

STATISTIQUES POLICIERES DE CRIMINALITE

LIEU DE PERPETRATION: ZONE DE POLICE

HESBAYE OUEST

2000 - 2023

Police fédérale - DGRIDRIIBIPOL

STATISTIQUES POLICIERES DE CRIMINALITE

LIEU DE PERPETRATION: ZONE DE POLICE

HESBAYE OUEST

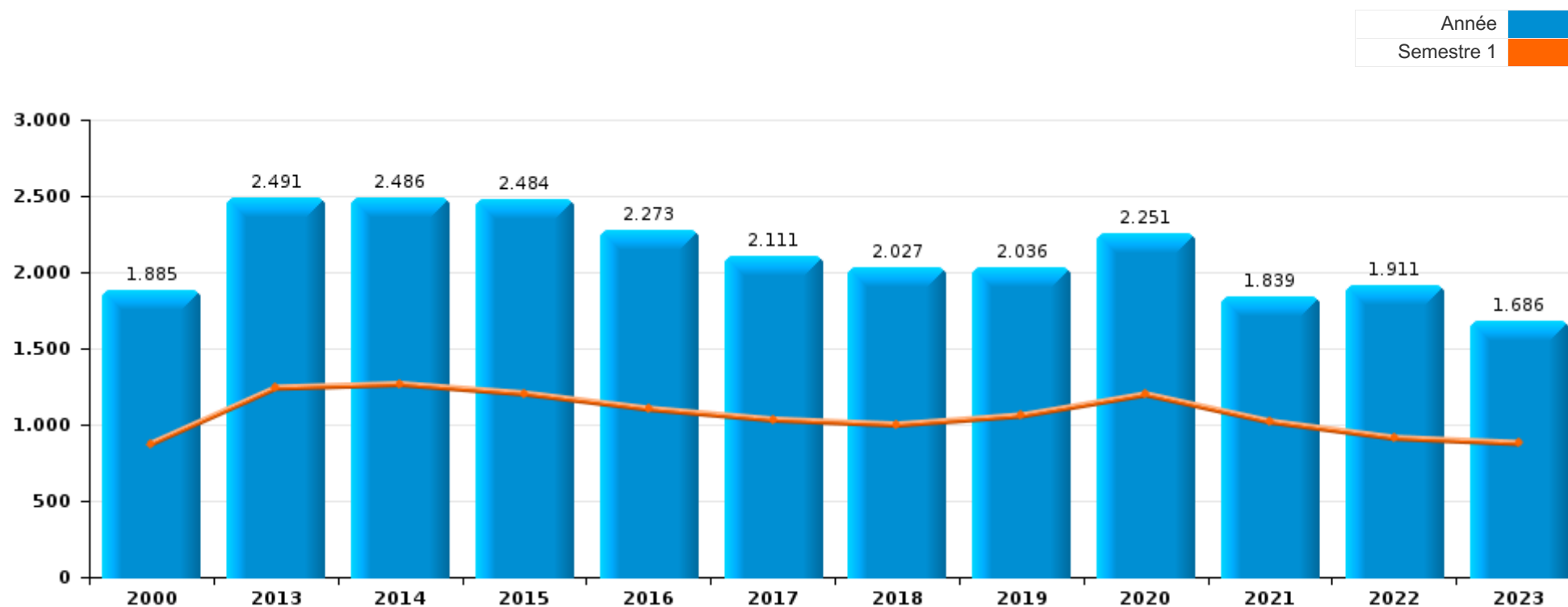
PARTIE I : INFRACTIONS JUDICIAIRES

CRIMINALITE ENREGISTREE COMMISE AU NIVEAU DE LA ZONE DE POLICE



HESBAYE OUEST

| | 2000 | 2013 | 2014 | 2015 | 2016 | 2017 | 2018 | 2019 | 2020 | 2021 | 2022 | 2023 |
|-------------------------|-------|-------|-------|-------|-------|-------|-------|-------|-------|-------|-------|-------|
| Nombre total des délits | 1.885 | 2.491 | 2.486 | 2.484 | 2.273 | 2.111 | 2.027 | 2.036 | 2.251 | 1.839 | 1.911 | 1.686 |





HESBAYE OUEST

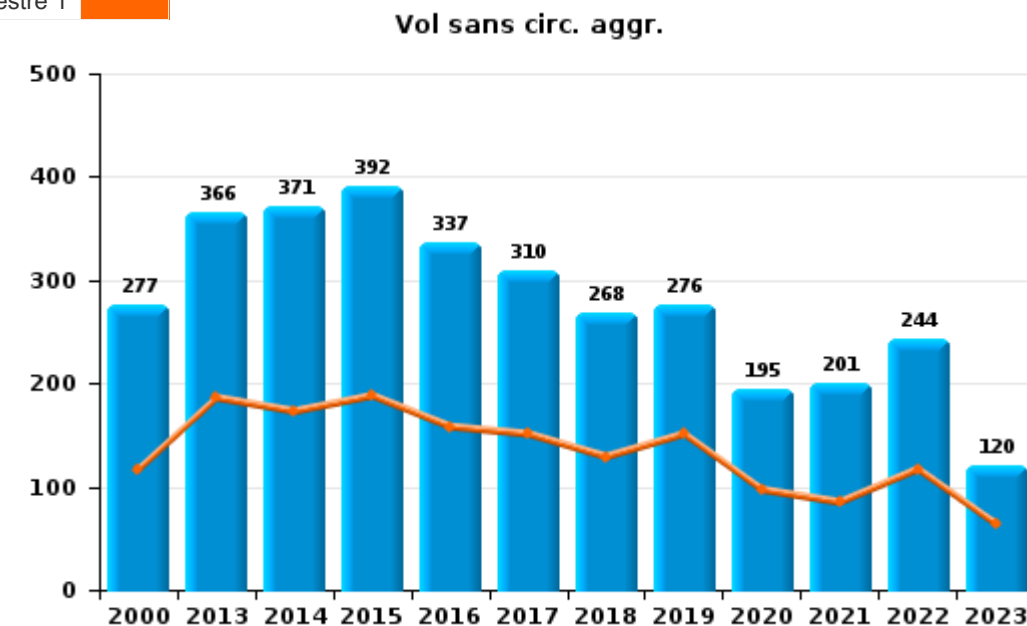
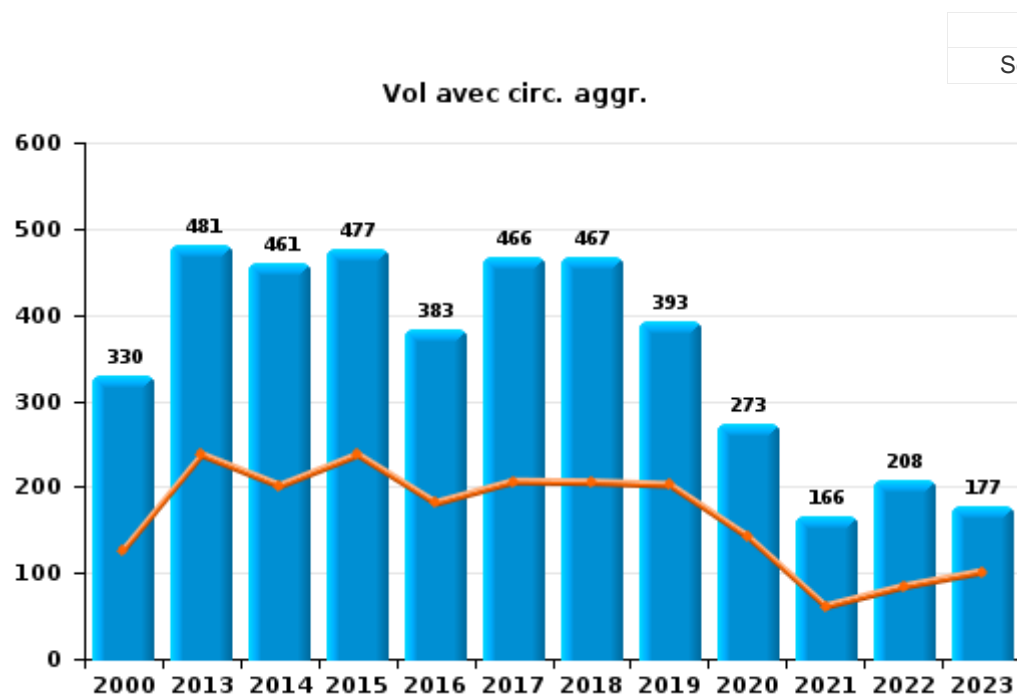
| | 2000 | 2013 | 2014 | 2015 | 2016 | 2017 | 2018 | 2019 | 2020 | 2021 | 2022 | 2023 |
|---|--------------|--------------|--------------|--------------|--------------|--------------|--------------|--------------|--------------|--------------|--------------|--------------|
| Vol et extorsion | 860 | 852 | 839 | 877 | 727 | 782 | 739 | 673 | 472 | 378 | 458 | 305 |
| Infr. contre l'intégrité physique | 143 | 242 | 275 | 257 | 220 | 216 | 231 | 247 | 198 | 220 | 238 | 214 |
| Dégradation de la propriété | 204 | 314 | 284 | 267 | 245 | 198 | 166 | 202 | 159 | 117 | 141 | 126 |
| Infr. contre autres valeurs morales et sentiments | 44 | 189 | 176 | 181 | 195 | 171 | 177 | 182 | 177 | 176 | 160 | 208 |
| Fraude | 72 | 111 | 100 | 98 | 95 | 121 | 125 | 150 | 236 | 173 | 238 | 135 |
| Infr. contre la sécurité publique | 125 | 95 | 122 | 151 | 121 | 99 | 106 | 95 | 133 | 95 | 140 | 147 |
| Drogues | 110 | 145 | 176 | 107 | 71 | 65 | 96 | 79 | 85 | 79 | 76 | 82 |
| Registre de population | 16 | 100 | 96 | 96 | 101 | 71 | 52 | 68 | 58 | 52 | 36 | 38 |
| Criminalité informatique | | 35 | 50 | 46 | 48 | 53 | 53 | 52 | 56 | 61 | 88 | 150 |
| Armes et explosifs | 18 | 63 | 59 | 76 | 80 | 53 | 26 | 51 | 59 | 44 | 45 | 32 |
| Santé publique | 2 | 1 | | | | | 3 | | 319 | 202 | 8 | |
| Infr. contre les mœurs | 31 | 33 | 33 | 27 | 35 | 43 | 34 | 38 | 45 | 45 | 66 | 53 |
| Environnement | 67 | 58 | 59 | 44 | 56 | 46 | 19 | 31 | 36 | 25 | 12 | 10 |
| Infr. contre la famille | 58 | 29 | 31 | 53 | 39 | 35 | 26 | 26 | 26 | 39 | 18 | 25 |
| Protection de la jeunesse | 8 | 43 | 39 | 27 | 39 | 28 | 26 | 33 | 44 | 31 | 39 | 46 |
| Infr. contre la foi publique | 42 | 29 | 35 | 29 | 39 | 37 | 30 | 36 | 35 | 27 | 33 | 26 |
| Infr. contre l'autorité publique | 12 | 33 | 21 | 26 | 19 | 15 | 21 | 15 | 42 | 26 | 24 | 28 |
| Infr. relative au statut juridique de l'enfant | 21 | 39 | 28 | 34 | 40 | 17 | 27 | 6 | 11 | 13 | 23 | 14 |
| Ivresse et alcool | 5 | 15 | 23 | 32 | 41 | 27 | 18 | 16 | 16 | 5 | 16 | 14 |
| Législation sur les étrangers | 3 | 21 | 10 | 21 | 19 | 10 | 6 | 8 | 15 | 7 | 16 | 19 |
| Protection de la personne | 8 | 7 | 6 | 13 | 9 | 5 | 12 | 8 | 4 | 8 | 6 | 2 |
| Code pénal social | 2 | 9 | 11 | 3 | 14 | 2 | 15 | 8 | 7 | 3 | 8 | 1 |
| Travail | 2 | 8 | | 1 | 7 | 3 | 3 | | 4 | 2 | 8 | 2 |
| Infr. contre la liberté individuelle | 1 | 1 | | 4 | 3 | 2 | 5 | 4 | 4 | 2 | 2 | 3 |
| Autres lois spéciales | 7 | 6 | | 4 | 1 | 1 | 1 | 3 | 2 | 2 | 3 | |
| Législation économique | 1 | | | 5 | 4 | 2 | 5 | 1 | 2 | 1 | 2 | 5 |
| Contravention Code pénal | 18 | | 2 | | 1 | | | | | 1 | | |
| Protection des revenus publics | | 1 | 3 | 2 | 2 | 1 | 2 | 1 | 3 | | 4 | |
| Traite des êtres humains | | 6 | 3 | 1 | | 1 | | | | 3 | 1 | 1 |
| Carte d'identité | | 4 | 1 | 2 | | | | 1 | 3 | 2 | | |
| Pratiques commerciales | 4 | 1 | 3 | | 1 | 1 | | | | | 1 | |
| Exercice illégal de l'autorité publique | | 1 | | | 1 | 4 | 3 | | | | | |
| Autres infractions Code pénal | | | 1 | | | | | 1 | | | | |
| Hormones et dopage | | | | | | 1 | | 1 | | | | |
| Code pénal militaire et milice | | | | | | | | | | | 1 | |
| Législation sur les élections | 1 | | | | | | | | | | | |
| Sécurité privée | | | | | | 1 | | | | | | |
| Sous-total | 1.885 | 2.491 | 2.486 | 2.484 | 2.273 | 2.111 | 2.027 | 2.036 | 2.251 | 1.839 | 1.911 | 1.686 |
| Contravention règlement policier local | 11 | 141 | 129 | 138 | 79 | 109 | 78 | 114 | 92 | 70 | 89 | 67 |
| Sous-total | 11 | 141 | 129 | 138 | 79 | 109 | 78 | 114 | 92 | 70 | 89 | 67 |
| Total | 1.896 | 2.632 | 2.615 | 2.622 | 2.352 | 2.220 | 2.105 | 2.150 | 2.343 | 1.909 | 2.000 | 1.753 |



I.1. Catégorie des infractions : Vol et extorsion (top 5 des infractions au niveau national 2023)

HESBAYE OUEST

| | 2000 | 2013 | 2014 | 2015 | 2016 | 2017 | 2018 | 2019 | 2020 | 2021 | 2022 | 2023 |
|----------------------------|------------|------------|------------|------------|------------|------------|------------|------------|------------|------------|------------|------------|
| Vol avec circ. agr. | 330 | 481 | 461 | 477 | 383 | 466 | 467 | 393 | 273 | 166 | 208 | 177 |
| Vol sans circ. agr. | 277 | 366 | 371 | 392 | 337 | 310 | 268 | 276 | 195 | 201 | 244 | 120 |
| Vol non spécifié | 252 | 2 | 3 | 6 | 4 | 2 | | 1 | 2 | 1 | 1 | |
| Extorsion | 1 | 3 | 4 | 2 | 3 | 4 | 4 | 3 | 2 | 10 | 5 | 8 |
| Total | 860 | 852 | 839 | 877 | 727 | 782 | 739 | 673 | 472 | 378 | 458 | 305 |

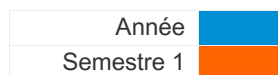




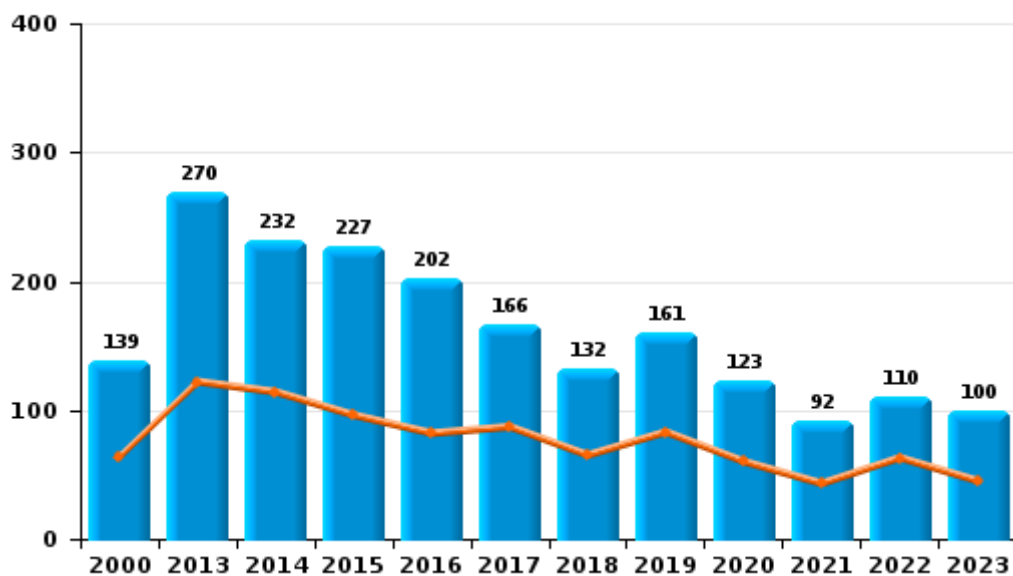
I.2. Catégorie des infractions : Dégradation de la propriété (top 5 des infractions au niveau national 2023)

HESBAYE OUEST

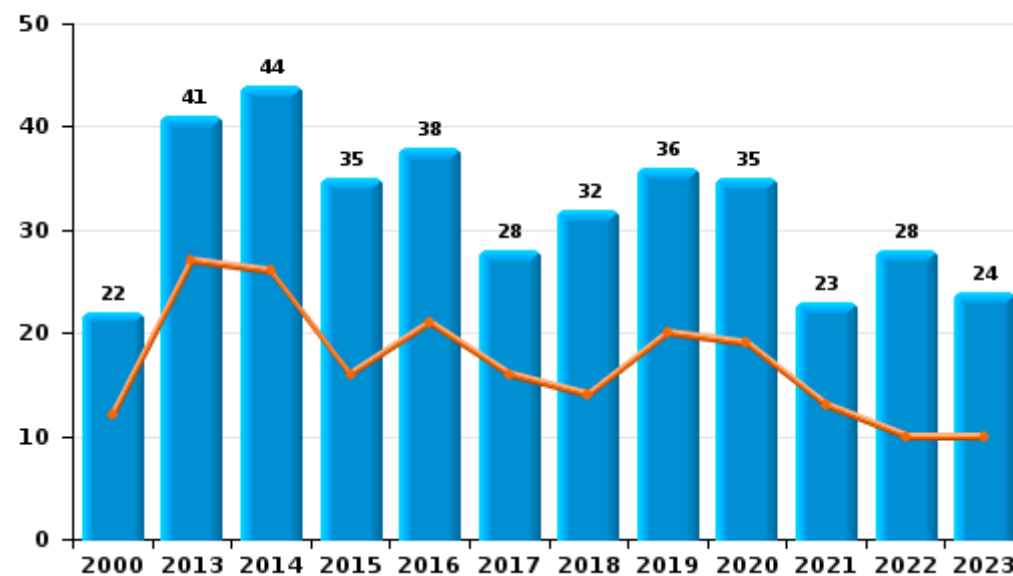
| | 2000 | 2013 | 2014 | 2015 | 2016 | 2017 | 2018 | 2019 | 2020 | 2021 | 2022 | 2023 |
|---|------------|------------|------------|------------|------------|------------|------------|------------|------------|------------|------------|------------|
| Vandalisme | 139 | 270 | 232 | 227 | 202 | 166 | 132 | 161 | 123 | 92 | 110 | 100 |
| Incendie involontaire | 16 | 31 | 29 | 27 | 27 | 13 | 25 | 22 | 20 | 21 | 16 | 19 |
| Incendie volontaire | 6 | 10 | 15 | 8 | 11 | 15 | 7 | 14 | 15 | 2 | 12 | 5 |
| Destruction, dénaturation, dégradation | 42 | 3 | 8 | 5 | 5 | 4 | 2 | 3 | 1 | 2 | 3 | 2 |
| Destruction par explosion volontaire | 1 | | | | | | | 2 | | | | |
| Total | 204 | 314 | 284 | 267 | 245 | 198 | 166 | 202 | 159 | 117 | 141 | 126 |



Vandalisme



Incendie

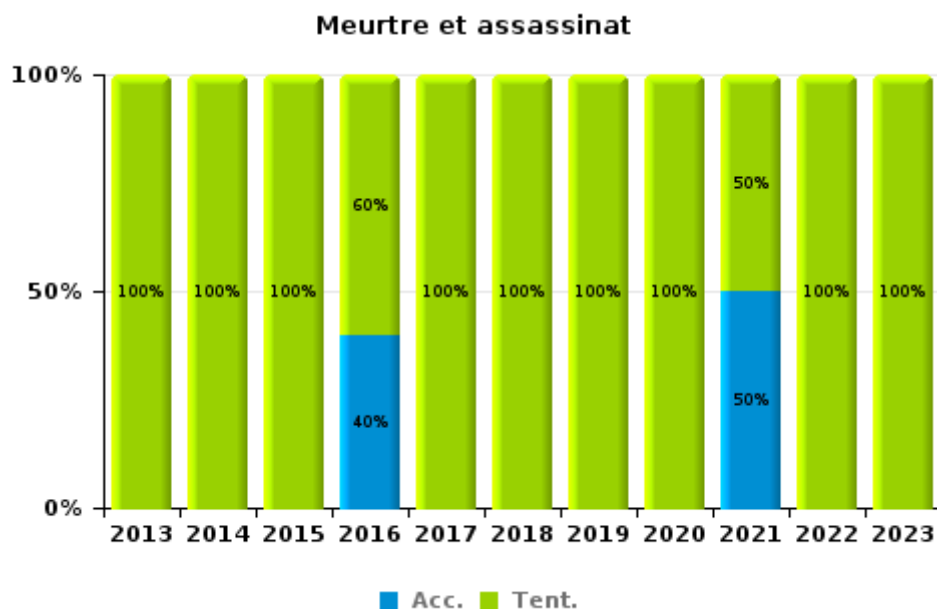
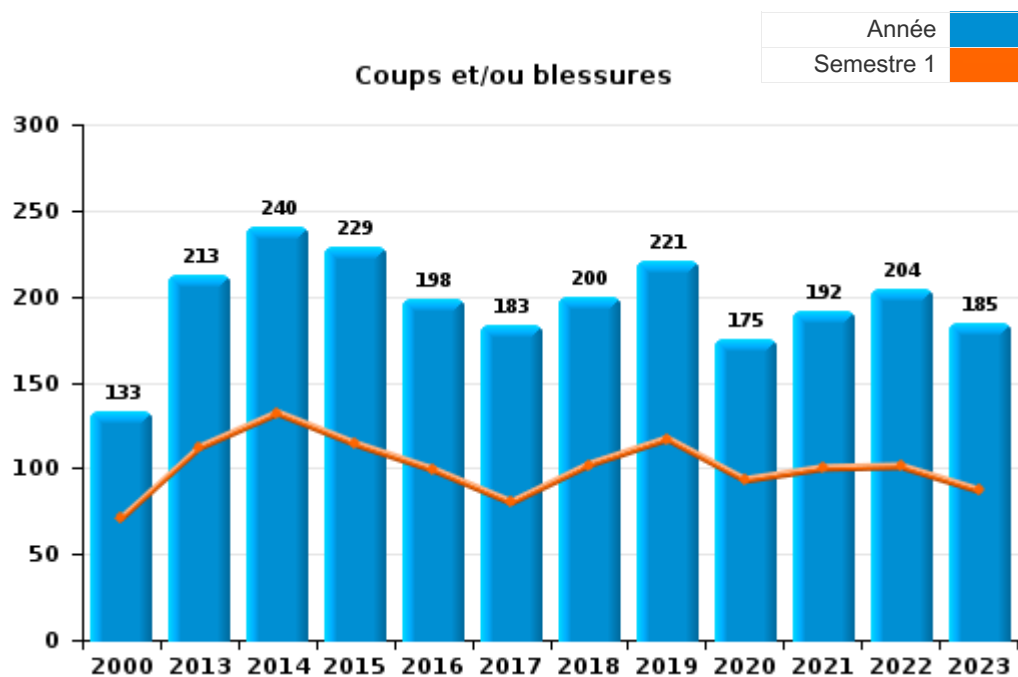




I.3. Catégorie des infractions : Infr. contre l'intégrité physique (top 5 des infractions au niveau national 2023)

HESBAYE OUEST

| | 2000 | 2013 | 2014 | 2015 | 2016 | 2017 | 2018 | 2019 | 2020 | 2021 | 2022 | 2023 |
|-----------------------|------------|------------|------------|------------|------------|------------|------------|------------|------------|------------|------------|------------|
| Coups et/ou blessures | 133 | 213 | 240 | 229 | 198 | 183 | 200 | 221 | 175 | 192 | 204 | 185 |
| Autres | 10 | 25 | 32 | 27 | 17 | 29 | 30 | 24 | 17 | 26 | 32 | 27 |
| Meurtre et assassinat | | 4 | 3 | 1 | 5 | 4 | 1 | 2 | 6 | 2 | 2 | 2 |
| Total | 143 | 242 | 275 | 257 | 220 | 216 | 231 | 247 | 198 | 220 | 238 | 214 |





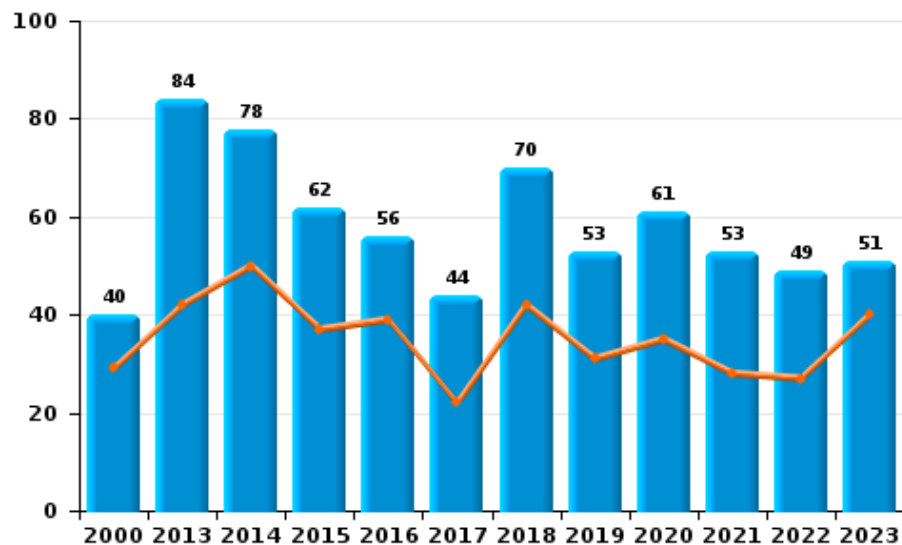
I.4. Catégorie des infractions : Drogues (top 5 des infractions au niveau national 2023)

HESBAYE OUEST

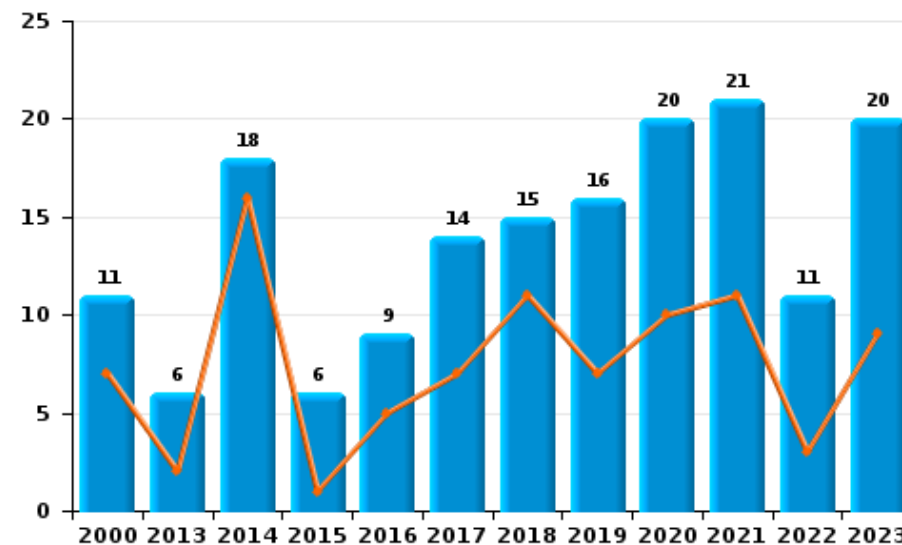
| | 2000 | 2013 | 2014 | 2015 | 2016 | 2017 | 2018 | 2019 | 2020 | 2021 | 2022 | 2023 |
|----------------------------|------------|------------|------------|------------|-----------|-----------|-----------|-----------|-----------|-----------|-----------|-----------|
| Détention | 40 | 84 | 78 | 62 | 56 | 44 | 70 | 53 | 61 | 53 | 49 | 51 |
| Commerce | 11 | 6 | 18 | 6 | 9 | 14 | 15 | 16 | 20 | 21 | 11 | 20 |
| Usage | 44 | 31 | 45 | 21 | | | 2 | 4 | 1 | 3 | 2 | 2 |
| Autres | 3 | 16 | 14 | 6 | 3 | 1 | | 2 | 1 | | 5 | 2 |
| Importation et exportation | 12 | 7 | 15 | 9 | | | 2 | 1 | | | 1 | 1 |
| Fabrication | | 1 | 6 | 3 | 3 | 6 | 7 | 3 | 2 | 2 | 8 | 6 |
| Total | 110 | 145 | 176 | 107 | 71 | 65 | 96 | 79 | 85 | 79 | 76 | 82 |

| | |
|------------|---------------------------------------|
| Année | ■ |
| Semestre 1 | ■ |

Détention



Commerce





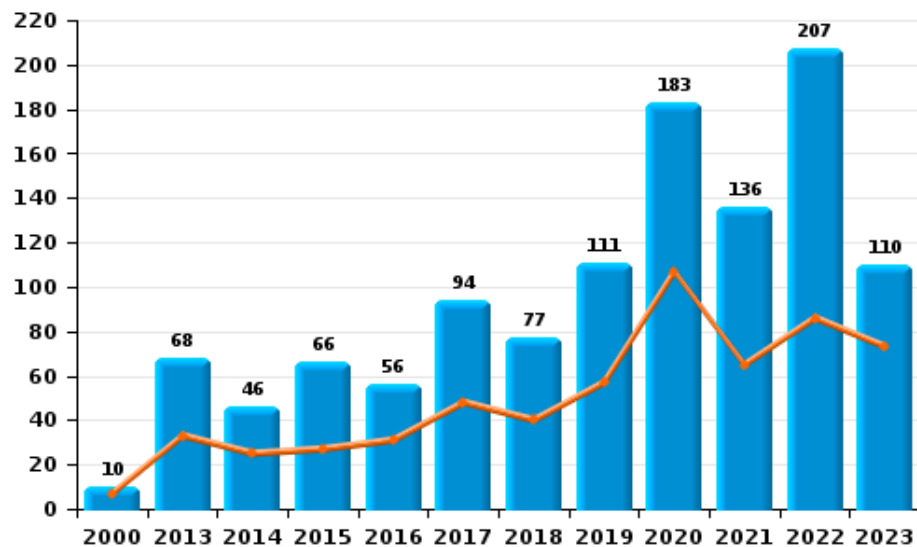
I.5. Catégorie des infractions : Fraude (top 5 des infractions au niveau national 2023)

HESBAYE OUEST

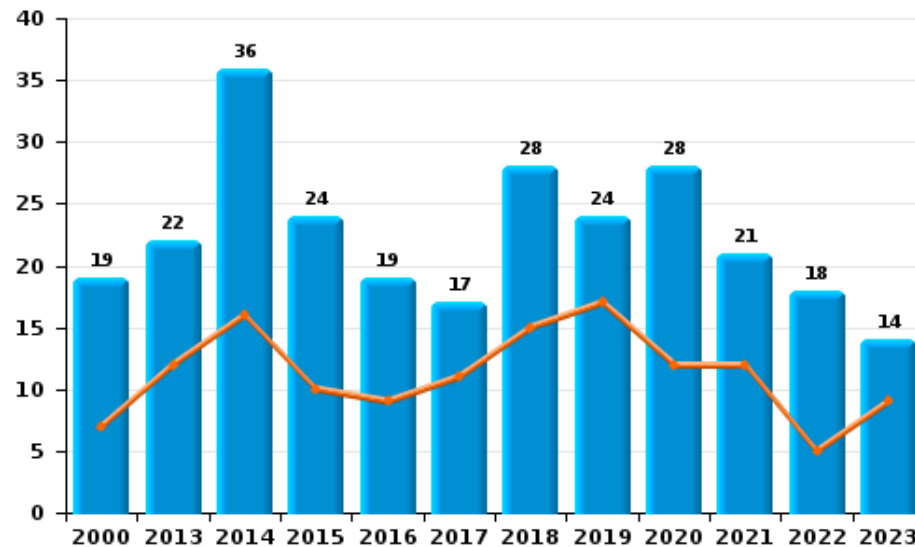
| | 2000 | 2013 | 2014 | 2015 | 2016 | 2017 | 2018 | 2019 | 2020 | 2021 | 2022 | 2023 |
|---|-----------|------------|------------|-----------|-----------|------------|------------|------------|------------|------------|------------|------------|
| Abus de confiance et infr. apparentées | 19 | 22 | 36 | 24 | 19 | 17 | 28 | 24 | 28 | 21 | 18 | 14 |
| Détournement et destruction frauduleuse | 21 | 5 | 9 | 4 | 10 | 7 | 11 | 6 | 11 | 7 | 5 | 3 |
| Escroquerie | 10 | 68 | 46 | 66 | 56 | 94 | 77 | 111 | 183 | 136 | 207 | 110 |
| Fraudes: Autres | 11 | 1 | 2 | | 5 | 2 | 4 | 3 | 7 | 3 | 3 | 4 |
| Grivèlerie | 7 | 3 | 5 | 1 | | | | 1 | | 1 | 1 | 1 |
| Infr. liées à l'insolvabilité | | 3 | 2 | | | | 2 | 1 | | | | |
| Recel | 4 | 9 | | 3 | 5 | 1 | 3 | 4 | 7 | 5 | 4 | 3 |
| Total | 72 | 111 | 100 | 98 | 95 | 121 | 125 | 150 | 236 | 173 | 238 | 135 |



Escroquerie



Abus de confiance et infr. apparentée



STATISTIQUES POLICIERES DE CRIMINALITE

LIEU DE PERPETRATION: ZONE DE POLICE

HESBAYE OUEST

PARTIE II : FIGURES CRIMINELLES / PHENOMENES



HESBAYE OUEST

FC Vol moyen de transport

| | 2000 | 2013 | 2014 | 2015 | 2016 | 2017 | 2018 | 2019 | 2020 | 2021 | 2022 | 2023 |
|-----------------------------|------|------|------|------|------|------|------|------|------|------|------|------|
| Vol de voiture | 93 | 49 | 35 | 29 | 12 | 33 | 28 | 18 | 11 | 9 | 21 | 14 |
| Vol de moto | 1 | 6 | 2 | 3 | 1 | 1 | | 2 | 3 | 3 | | |
| Carjacking | 2 | 1 | 1 | | | 2 | | | | | 1 | |
| Homejacking | 3 | | | | | | 1 | | 1 | 1 | | |
| Vol dans les garages | 11 | 16 | 6 | 6 | 4 | 7 | 11 | 3 | 1 | 1 | 3 | 3 |
| Vol de vélomoteur | 20 | 6 | 3 | 4 | 3 | 4 | 3 | 1 | 3 | 1 | 4 | |
| Vol de vélo | 11 | 22 | 10 | 16 | 15 | 27 | 22 | 6 | 16 | 8 | 11 | 3 |

FC Cambriolage

| | 2000 | 2013 | 2014 | 2015 | 2016 | 2017 | 2018 | 2019 | 2020 | 2021 | 2022 | 2023 |
|---|------|------|------|------|------|------|------|------|------|------|------|------|
| Cambriolage dans habitation | 261 | 308 | 246 | 307 | 231 | 284 | 308 | 225 | 134 | 84 | 127 | 102 |
| Cambriolage ds entreprise ou commerce | 60 | 38 | 54 | 46 | 47 | 39 | 27 | 43 | 32 | 11 | 12 | 9 |
| Cambriolage ds service public ou bâtiment administ | 16 | 7 | 15 | 8 | 10 | 10 | 9 | 19 | 6 | 7 | 3 | 3 |
| Vol au bélier | 1 | 2 | 3 | 3 | 6 | 5 | 1 | 3 | 2 | | | 2 |
| Cambriolage dans bâtiment (total) | 329 | 352 | 315 | 361 | 287 | 332 | 344 | 286 | 172 | 102 | 142 | 114 |



FC Vol autre

| | 2000 | 2013 | 2014 | 2015 | 2016 | 2017 | 2018 | 2019 | 2020 | 2021 | 2022 | 2023 |
|-----------------------------|------|------|------|------|------|------|------|------|------|------|------|------|
| Vol à main armée | 14 | 3 | 7 | 4 | 5 | 7 | 2 | 7 | 3 | 3 | 3 | 9 |
| Vol avec violence sans arme | 9 | 15 | 24 | 18 | 14 | 11 | 13 | 11 | 10 | 14 | 16 | 15 |
| Vol dans ou sur un véhicule | 110 | 61 | 81 | 83 | 65 | 84 | 74 | 89 | 86 | 69 | 67 | 41 |
| Sacjacking dans une voiture | | | | | | 2 | | | | | | |
| Vol d'armes et explosifs | 5 | 10 | 15 | 8 | 8 | 12 | 10 | 7 | 12 | 4 | 3 | 2 |
| Arrachage de sac à main | 1 | 2 | 3 | 1 | | 1 | | 1 | | | 2 | |
| Vol à l'arraché | 4 | 3 | 4 | 4 | 3 | 5 | 2 | 5 | 1 | 3 | 4 | 3 |
| Vol à la tire | 21 | 37 | 23 | 29 | 21 | 22 | 23 | 17 | 18 | 13 | 9 | 4 |
| Vol à l'étalage | 7 | 19 | 32 | 39 | 51 | 37 | 23 | 42 | 14 | 24 | 27 | 7 |
| Vol par ruse | 30 | 17 | 17 | 26 | 22 | 26 | 25 | 21 | 13 | 13 | 8 | 16 |
| Vol de métaux | 6 | 18 | 9 | 8 | 9 | 8 | 9 | 9 | 5 | 4 | 8 | 4 |
| Vol sur les chantiers | 30 | 19 | 20 | 9 | 9 | 7 | 16 | 6 | 10 | 9 | 14 | 10 |
| Home-invasion | | 1 | | | | 1 | | 1 | | | | |
| Vol d'animaux | 6 | 1 | 9 | 6 | 6 | 4 | 6 | 2 | 1 | 3 | 3 | 2 |
| Vol de cargaison | | 2 | 3 | 2 | 11 | 9 | 13 | 39 | 22 | 3 | 4 | 15 |

Criminalité ICT

| | 2000 | 2013 | 2014 | 2015 | 2016 | 2017 | 2018 | 2019 | 2020 | 2021 | 2022 | 2023 |
|-------------------------------|------|------|------|------|------|------|------|------|------|------|------|------|
| Fraude de cartes de paiements | 1 | 14 | 20 | 24 | 15 | 30 | 25 | 27 | 25 | 25 | 38 | 12 |
| Phishing | | 1 | 1 | | 1 | 1 | 1 | | | | 4 | 66 |
| Ransomware | | | | | | 3 | 1 | | | | 1 | |
| Shouldersurfing | | 3 | | 2 | | 7 | 2 | 2 | 1 | | | 1 |
| Skimming | | 1 | | | 1 | | 1 | | | | | 1 |



FC Autre

| | 2000 | 2013 | 2014 | 2015 | 2016 | 2017 | 2018 | 2019 | 2020 | 2021 | 2022 | 2023 |
|---|------|------|------|------|------|------|------|------|------|------|------|------|
| Violence contre les métiers d'intérêt général | | 1 | 5 | 4 | 2 | 4 | 4 | 5 | 6 | 5 | 5 | 6 |
| Viol collectif | 1 | | | 1 | 2 | 1 | | 1 | | | 1 | |
| Graffiti | 1 | 8 | 4 | 1 | 5 | 7 | 6 | 5 | 4 | 3 | 3 | 1 |
| Dégradation de voiture | 28 | 128 | 94 | 96 | 42 | 40 | 74 | 96 | 59 | 42 | 55 | 57 |
| Rixe au couteau | | | 3 | | | 3 | | | | | 1 | 1 |

PH Violence intrafamiliale (VIF)

| | 2000 | 2013 | 2014 | 2015 | 2016 | 2017 | 2018 | 2019 | 2020 | 2021 | 2022 | 2023 |
|--|------|------|------|------|------|------|------|------|------|------|------|------|
| VIF: physique, dans le couple | 12 | 74 | 83 | 65 | 64 | 55 | 58 | 78 | 70 | 55 | 74 | 69 |
| VIF: physique, envers des descendants | 4 | 8 | 12 | 20 | 14 | 11 | 16 | 12 | 8 | 13 | 11 | 7 |
| VIF: physique, envers d'autres membres | 41 | 16 | 23 | 26 | 8 | 12 | 10 | 9 | 7 | 10 | 15 | 11 |
| VIF: sexuelle, dans le couple | | 1 | | | | | 1 | | | 1 | | |
| VIF: sexuelle, envers des descendants | 4 | 3 | 6 | 4 | 3 | 2 | 5 | 3 | 2 | 3 | 2 | |
| VIF: psychique, dans le couple | 64 | 61 | 52 | 82 | 82 | 55 | 56 | 32 | 41 | 54 | 48 | 47 |
| VIF: psychique, envers des descendants | | | | | | 2 | | 1 | 2 | 4 | | 2 |
| VIF: psychique, envers d'autres membres | 1 | 1 | 2 | 1 | 2 | 1 | 1 | 3 | 1 | | | 5 |
| VIF: économique, dans le couple | 1 | 5 | 3 | 1 | 1 | 4 | 1 | 1 | | 1 | 1 | 1 |
| VIF: économique, envers des descendants | 1 | | 1 | | | | | | 1 | | | |
| VIF: économique, envers d'autres membres | 23 | 10 | 5 | 7 | 4 | 4 | | 3 | 1 | 3 | 1 | |



PH Hormones et dopage

| | 2000 | 2013 | 2014 | 2015 | 2016 | 2017 | 2018 | 2019 | 2020 | 2021 | 2022 | 2023 |
|-----------------------|------|------|------|------|------|------|------|------|------|------|------|------|
| Dopage humain | | | | 1 | 1 | 1 | | 1 | | | | |
| Engraissement illégal | | 1 | | | 1 | | | | | | 1 | |

PH Drogues

| | 2000 | 2013 | 2014 | 2015 | 2016 | 2017 | 2018 | 2019 | 2020 | 2021 | 2022 | 2023 |
|---------------------------------------|------|------|------|------|------|------|------|------|------|------|------|------|
| Vente de cocaïne | | | 1 | 2 | 2 | 1 | 1 | 5 | 6 | 5 | 9 | 7 |
| Import-export de cocaïne | | 1 | | | | | 1 | | | | | |
| Production de drogues synthétiques | | | 1 | | | | | | | | | |
| Import-export de drogues synthétiques | | 1 | 1 | 1 | | | | | | | 1 | |
| Vente de drogues synthétiques | 1 | | 1 | | 1 | | | 2 | | | | 1 |
| Production de cannabis (culture) | | 1 | 2 | 3 | 1 | 4 | 3 | 1 | 2 | 2 | 4 | 1 |
| Vente de cannabis en grande quantité | | | | | | | | | | | 1 | |
| Import-export d'héroïne | | 1 | 1 | | | | | | | | | |
| Vente-traffic d'héroïne | | | 1 | | 2 | 1 | 2 | | | 1 | 1 | 1 |

PH Trafic d'armes

| | 2000 | 2013 | 2014 | 2015 | 2016 | 2017 | 2018 | 2019 | 2020 | 2021 | 2022 | 2023 |
|---|------|------|------|------|------|------|------|------|------|------|------|------|
| Commerce et production d'arme à feu et mun. | | 2 | | 1 | | 4 | 1 | | 1 | 2 | 1 | |
| Commerce et production d'arme non à feu | | 1 | | | | | | | | | 1 | |

PH Traite des êtres humains

| | 2000 | 2013 | 2014 | 2015 | 2016 | 2017 | 2018 | 2019 | 2020 | 2021 | 2022 | 2023 |
|-------------------------------|------|------|------|------|------|------|------|------|------|------|------|------|
| TEH - exploitation économique | | 5 | 3 | 1 | | 1 | | | | 3 | 1 | 1 |
| TEH - exploitation sexuelle | 1 | 1 | | 3 | | | 1 | | | | 1 | |



PH Violence dans l'espace public

| | 2000 | 2013 | 2014 | 2015 | 2016 | 2017 | 2018 | 2019 | 2020 | 2021 | 2022 | 2023 |
|--|------|------|------|------|------|------|------|------|------|------|------|------|
| Violence physique (transport public) | 1 | | 1 | 2 | 2 | | 2 | | 1 | 1 | 3 | |
| Violence physique (voie publique) | 32 | 66 | 68 | 53 | 56 | 47 | 62 | 61 | 42 | 62 | 60 | 55 |
| Violence physique (autre endroit public) | | 3 | 1 | 3 | 1 | 4 | 2 | | 3 | 1 | 3 | 3 |
| Violence physique (endroit accessible au public) | 22 | 36 | 26 | 33 | 24 | 29 | 22 | 29 | 14 | 23 | 26 | 20 |
| Violence sexuelle (transport public) | | | | | | | | 1 | | | | |
| Violence sexuelle (voie publique) | 3 | 4 | 2 | 2 | 3 | 6 | 2 | 8 | 6 | 4 | 5 | 1 |
| Violence sexuelle (autre endroit public) | 1 | 1 | | | 1 | | | | | 1 | | |
| Violence sexuelle (endroit accessible au public) | 1 | 1 | 2 | 1 | 4 | 5 | 3 | 2 | 2 | 8 | 11 | 12 |
| Violence psychique (transport public) | | | | 3 | | 1 | 2 | | | 2 | 1 | |
| Violence psychique (voie publique) | 43 | 47 | 45 | 49 | 33 | 52 | 59 | 41 | 62 | 42 | 60 | 57 |
| Violence psychique (autre endroit public) | | 4 | 2 | 3 | 2 | 6 | 3 | 2 | 4 | 3 | 3 | 1 |
| Violence psychique (endroit accessible au public) | 16 | 19 | 26 | 30 | 24 | 12 | 27 | 24 | 18 | 11 | 18 | 12 |
| Vol à main armée (transport public) | 1 | | | | | | | | | | | |
| Vol à main armée (voie publique) | 6 | | 3 | 1 | 1 | 2 | | 1 | | 1 | 2 | 1 |
| Vol à main armée (autre endroit public) | | | | | | | | | | | | 1 |
| Vol à main armée (endroit accessible au public) | 6 | 1 | 2 | 1 | 3 | 2 | 1 | 2 | 1 | 1 | | 3 |
| Vol avec violence sans arme (voie publique) | 3 | 5 | 9 | 3 | 3 | 4 | 4 | 3 | 4 | | 6 | 6 |
| Vol avec violence sans arme (autre endroit public) | | | | | 1 | 1 | | | | 2 | | |
| Vol avec violence sans arme (endr. acces. au pub.) | 3 | 2 | 1 | 6 | 6 | 4 | 2 | 3 | | 3 | 1 | 1 |



PH Autre

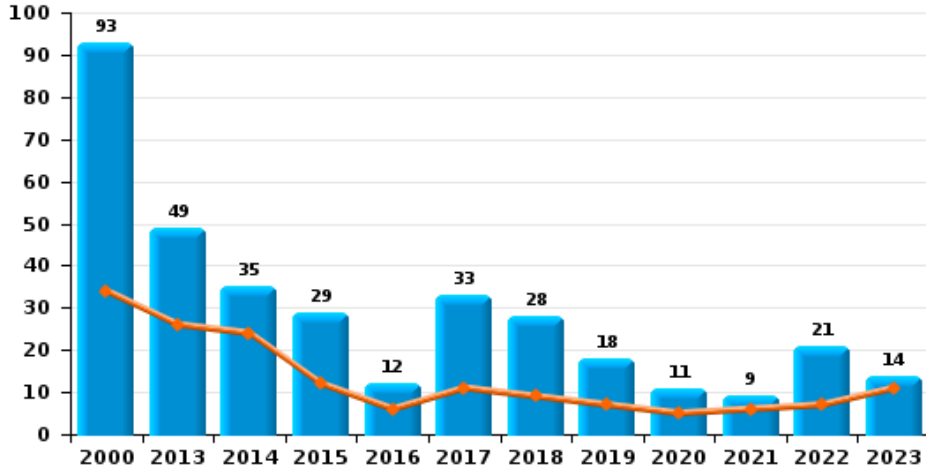
| | 2000 | 2013 | 2014 | 2015 | 2016 | 2017 | 2018 | 2019 | 2020 | 2021 | 2022 | 2023 |
|--|------|------|------|------|------|------|------|------|------|------|------|------|
| Faux policiers | | | 2 | 1 | | | 1 | | 1 | | | 1 |
| Terrorisme, extrémisme et radicalisme | | | | 1 | 3 | 1 | 1 | | | 2 | | |
| Cyberharcèlement | 2 | 63 | 64 | 66 | 76 | 65 | 62 | 50 | 54 | 63 | 47 | 60 |
| Fraude à l'identité | 10 | 12 | 18 | 13 | 12 | 32 | 17 | 21 | 22 | 21 | 18 | 11 |



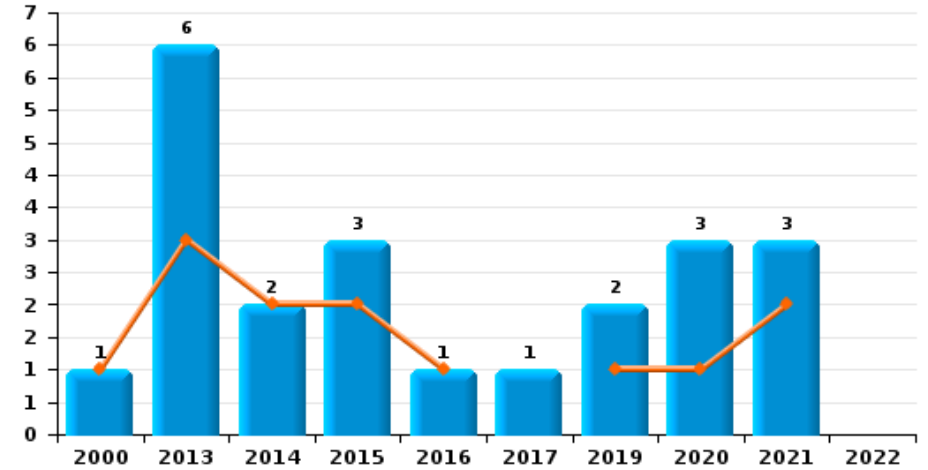
HESBAYE OUEST

| | |
|------------|---------------------------------------|
| Année | ■ |
| Semestre 1 | ■ |

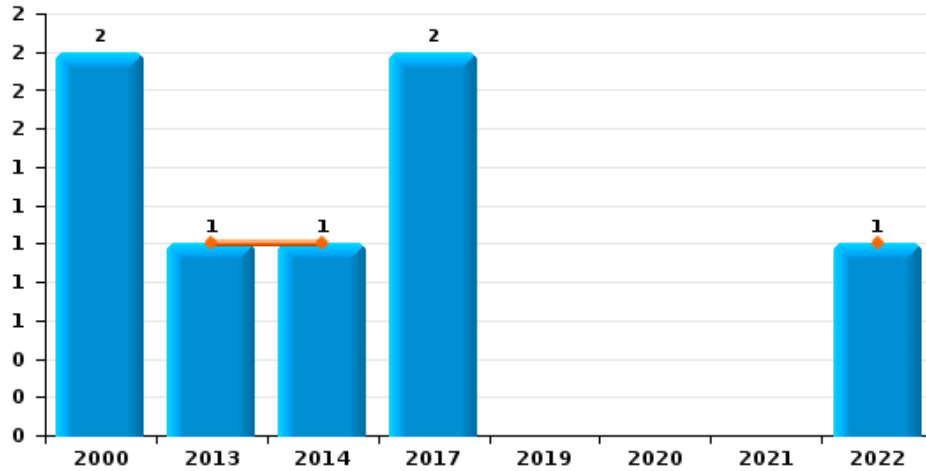
Vol de voiture



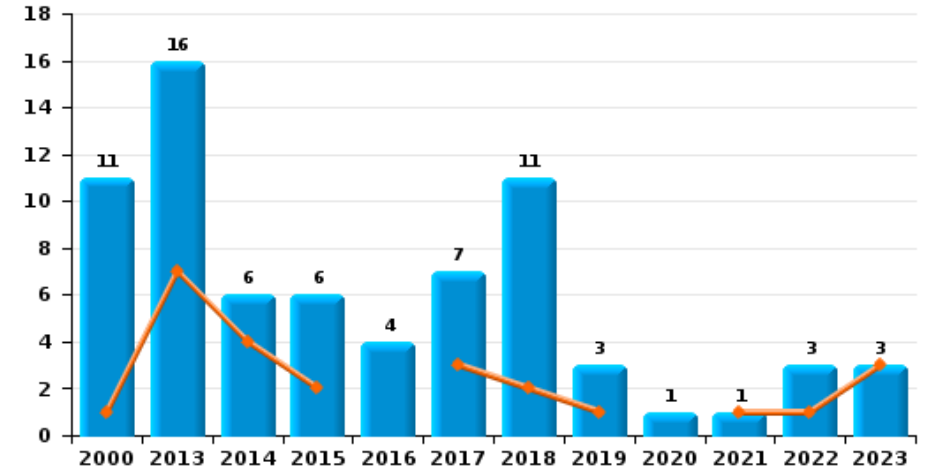
Vol de moto



Carjacking



Vol dans les garages

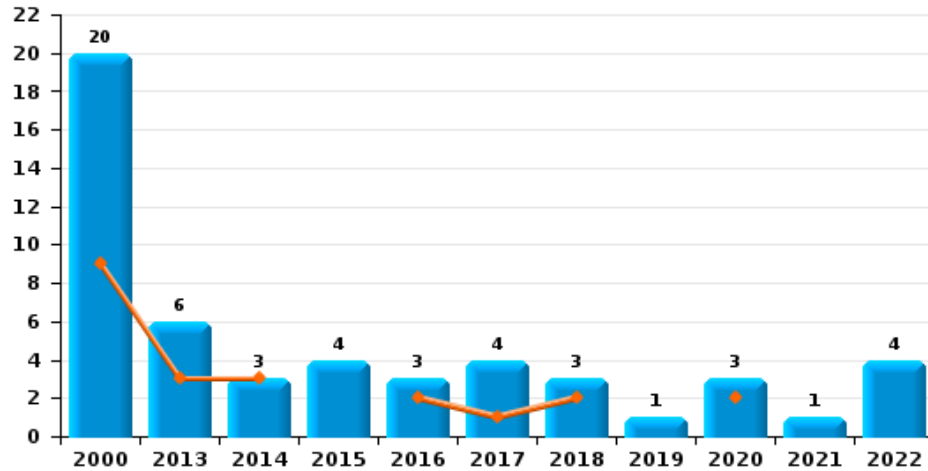




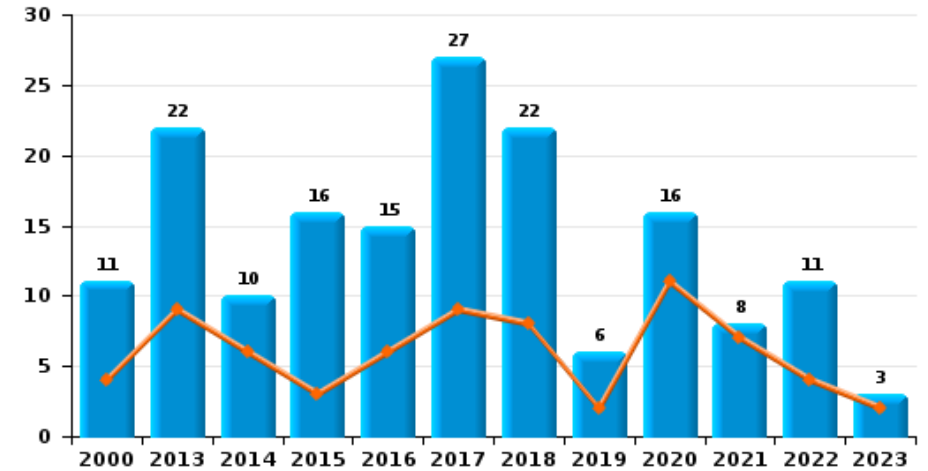
HESBAYE OUEST

| | |
|------------|---------------------------------------|
| Année | ■ |
| Semestre 1 | ■ |

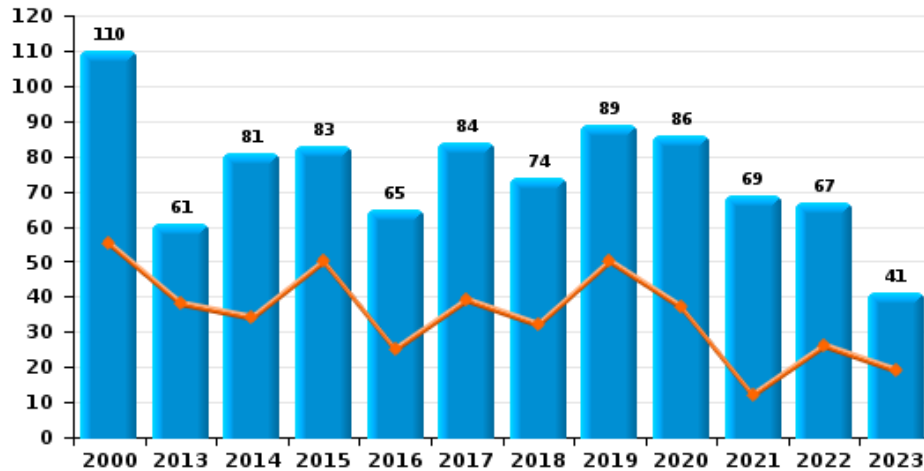
Vol de vélomoteur



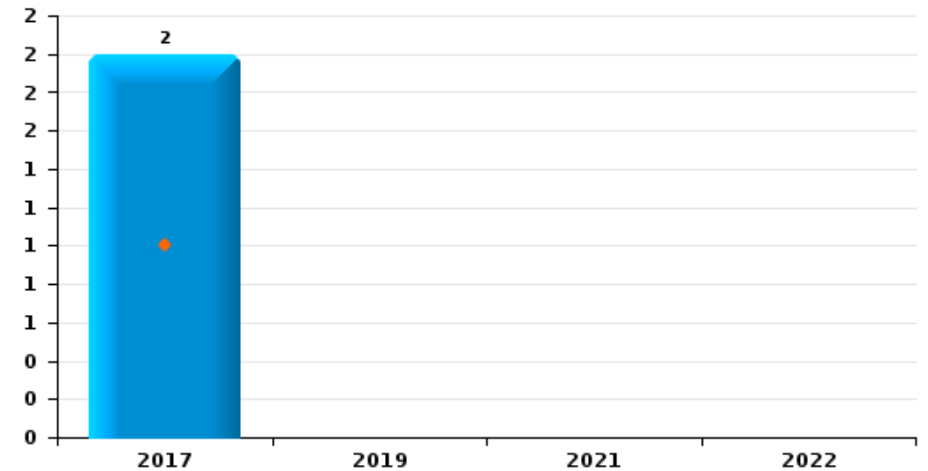
Vol de vélo



Vol dans ou sur un véhicule



Sacjacking dans une voiture

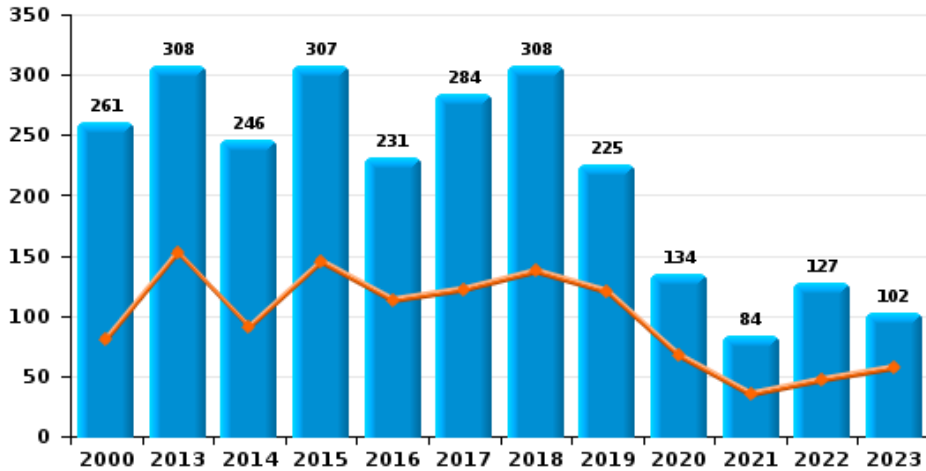




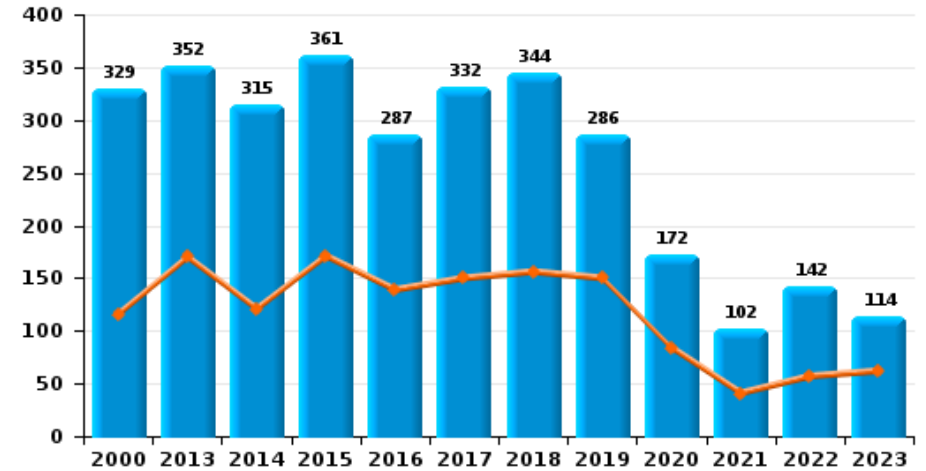
HESBAYE OUEST

Année ■
Semestre 1 ■

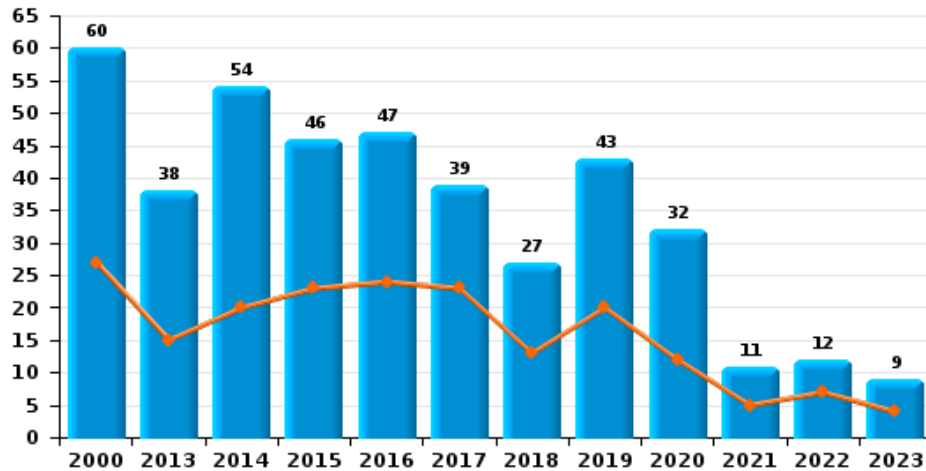
Cambrilage dans habitation



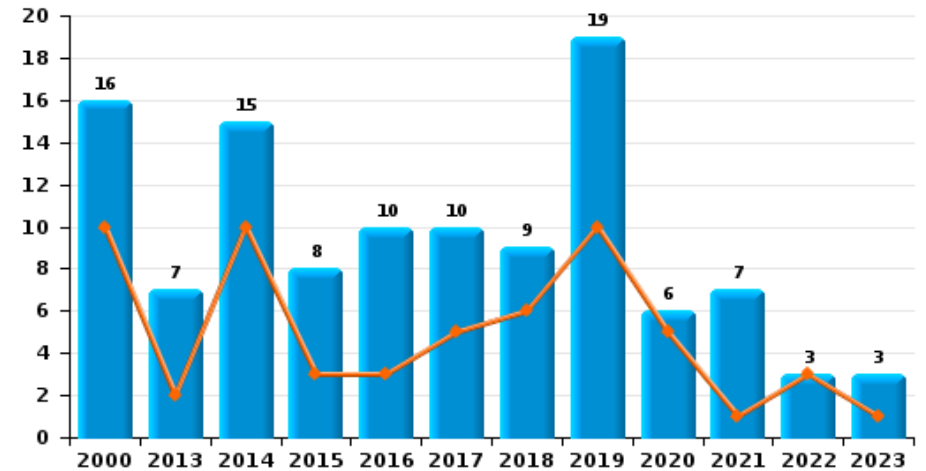
Cambrilage dans bâtiment (total)



Cambrilage ds entreprise ou commerce



Cambrilage ds service public ou bâtiment administ

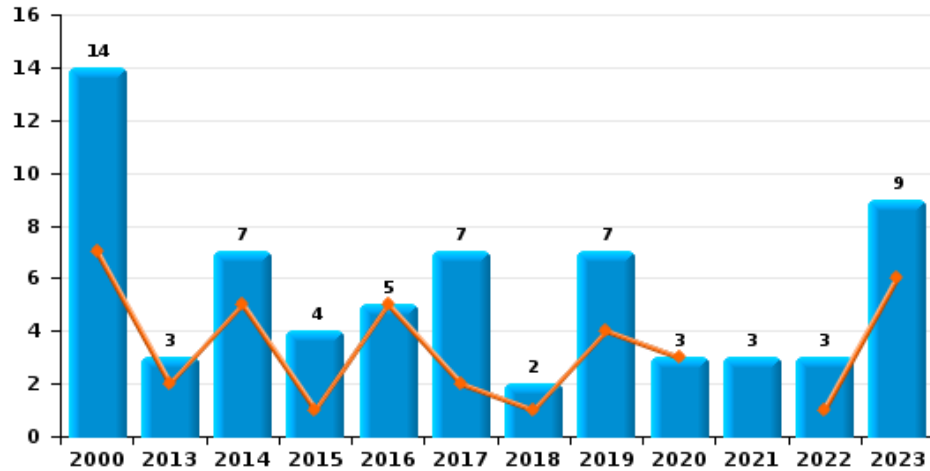




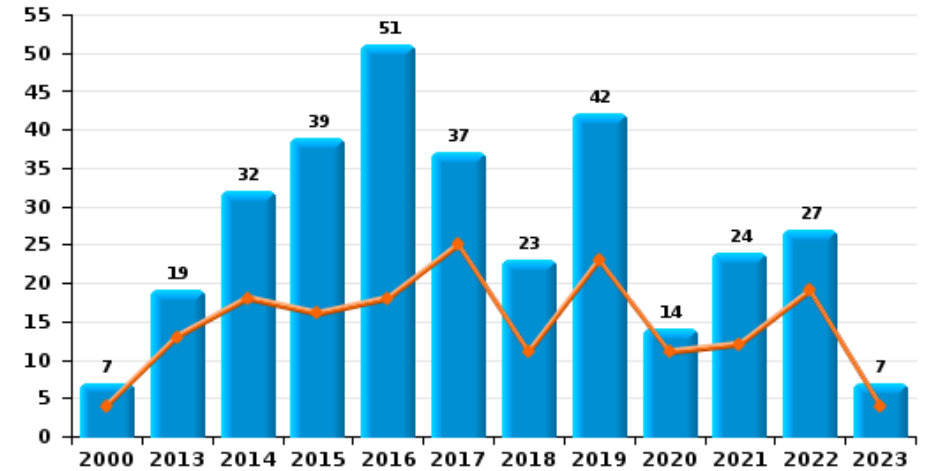
HESBAYE OUEST

Année ■
Semestre 1 ■

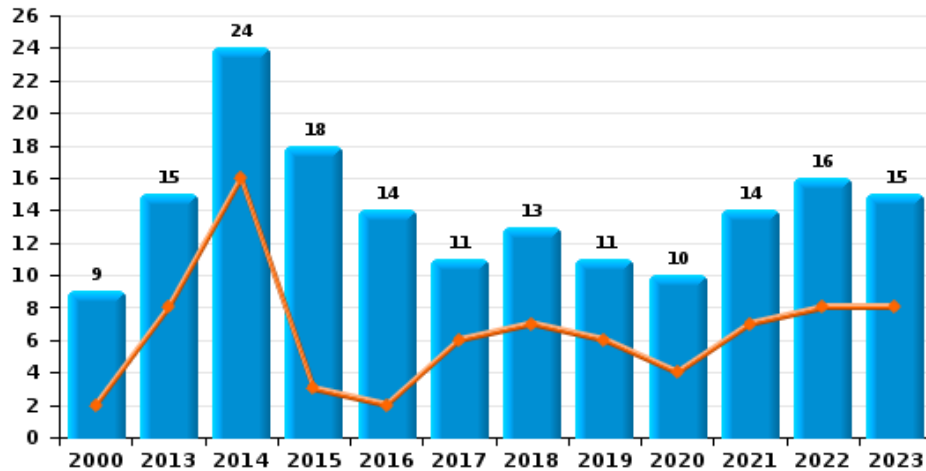
Vol à main armée



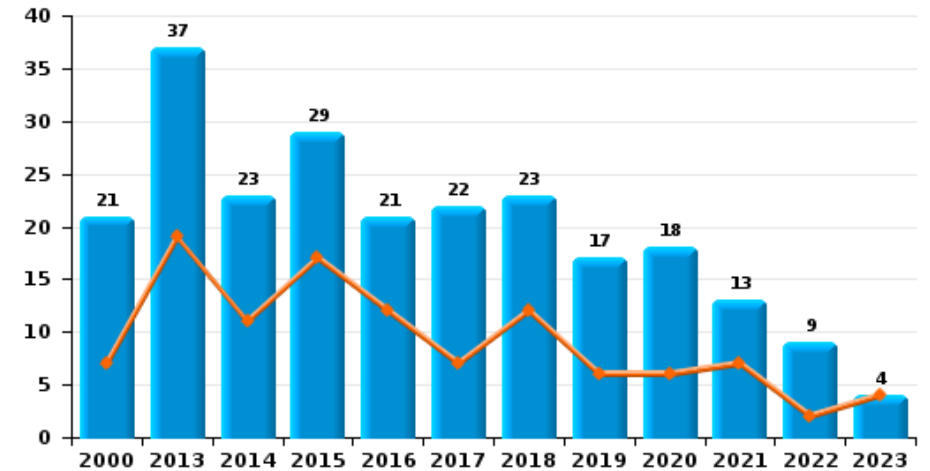
Vol à l'étalage



Vol avec violence sans arme



Vol à la tire

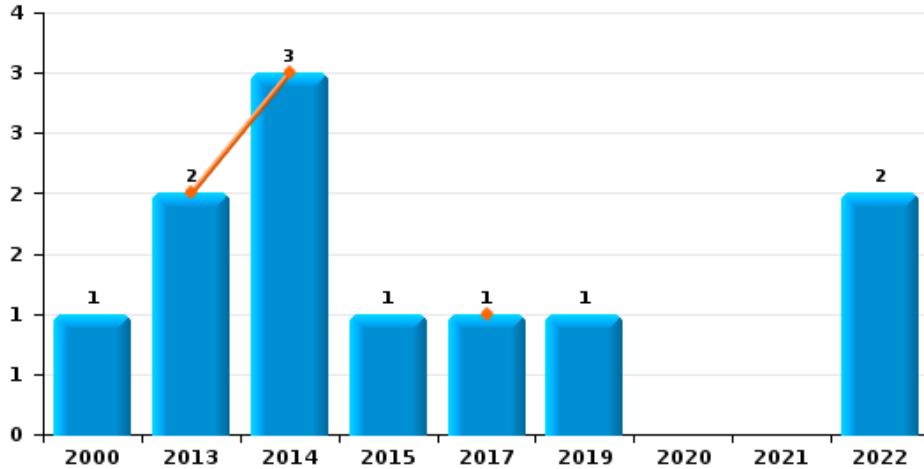




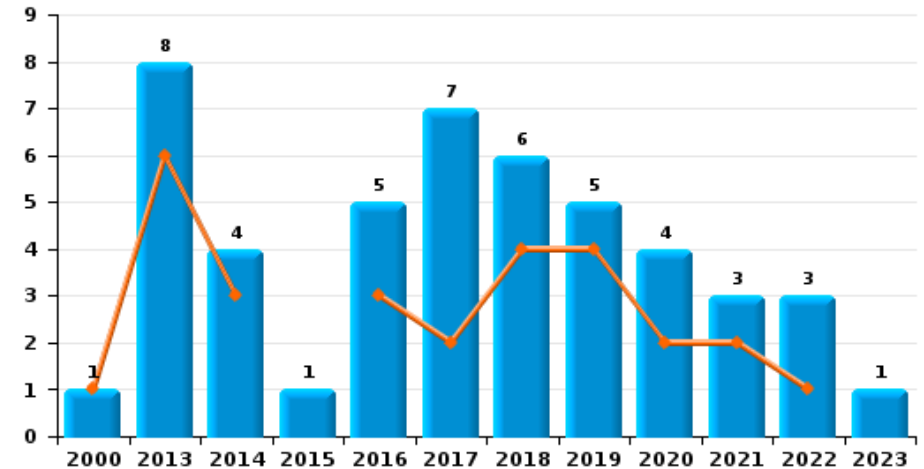
HESBAYE OUEST

Année ■
Semestre 1 ■

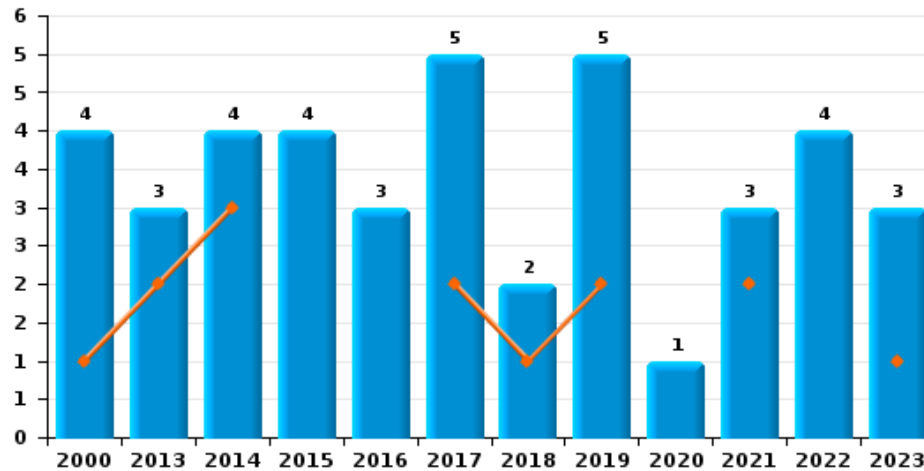
Arrachage de sac à main



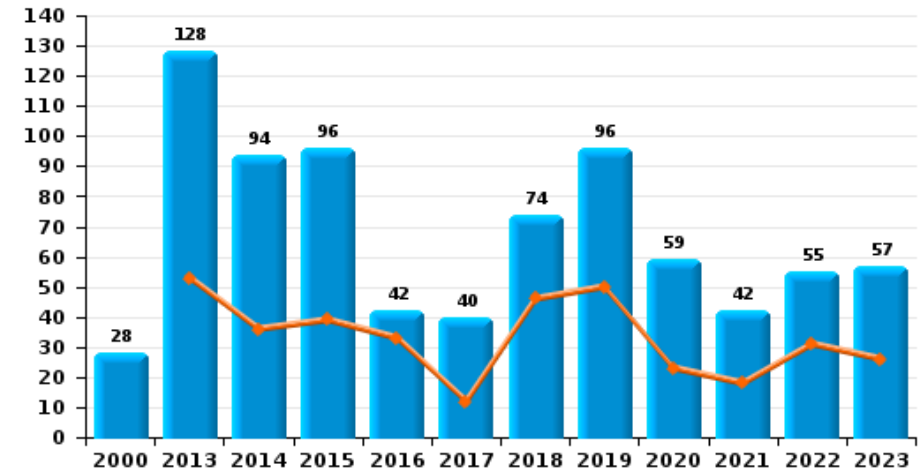
Graffiti



Vol à l'arraché



Dégradation de voiture





HESBAYE OUEST

FC Vol moyen de transport

| | | 2000 | 2013 | 2014 | 2015 | 2016 | 2017 | 2018 | 2019 | 2020 | 2021 | 2022 | 2023 |
|----------------------|--------------|-----------|-----------|-----------|-----------|-----------|-----------|-----------|-----------|-----------|----------|-----------|-----------|
| Vol de voiture | Sem 1 | 34 | 26 | 24 | 12 | 6 | 11 | 9 | 7 | 5 | 6 | 7 | 11 |
| | Sem 2 | 59 | 23 | 11 | 17 | 6 | 22 | 19 | 11 | 6 | 3 | 14 | 3 |
| | Total | 93 | 49 | 35 | 29 | 12 | 33 | 28 | 18 | 11 | 9 | 21 | 14 |
| Vol de moto | Sem 1 | 1 | 3 | 2 | 2 | 1 | | | 1 | 1 | 2 | | |
| | Sem 2 | | 3 | | 1 | | 1 | | 1 | 2 | 1 | | |
| | Total | 1 | 6 | 2 | 3 | 1 | 1 | | 2 | 3 | 3 | | |
| Carjacking | Sem 1 | | 1 | 1 | | | | | | | | 1 | |
| | Sem 2 | 2 | | | | | 2 | | | | | | |
| | Total | 2 | 1 | 1 | | | 2 | | | | | 1 | |
| Homejacking | Sem 1 | 1 | | | | | | | | 1 | 1 | | |
| | Sem 2 | 2 | | | | | 1 | | | | | | |
| | Total | 3 | | | | | 1 | | | 1 | 1 | | |
| Vol dans les garages | Sem 1 | 1 | 7 | 4 | 2 | | 3 | 2 | 1 | | 1 | 1 | 3 |
| | Sem 2 | 10 | 9 | 2 | 4 | 4 | 4 | 9 | 2 | 1 | | 2 | |
| | Total | 11 | 16 | 6 | 6 | 4 | 7 | 11 | 3 | 1 | 1 | 3 | 3 |
| Vol de vélomoteur | Sem 1 | 9 | 3 | 3 | | 2 | 1 | 2 | | 2 | | | |
| | Sem 2 | 11 | 3 | | 4 | 1 | 3 | 1 | 1 | 1 | 1 | 4 | |
| | Total | 20 | 6 | 3 | 4 | 3 | 4 | 3 | 1 | 3 | 1 | 4 | |
| Vol de vélo | Sem 1 | 4 | 9 | 6 | 3 | 6 | 9 | 8 | 2 | 11 | 7 | 4 | 2 |
| | Sem 2 | 7 | 13 | 4 | 13 | 9 | 18 | 14 | 4 | 5 | 1 | 7 | 1 |
| | Total | 11 | 22 | 10 | 16 | 15 | 27 | 22 | 6 | 16 | 8 | 11 | 3 |



FC Cambriolage

| | | 2000 | 2013 | 2014 | 2015 | 2016 | 2017 | 2018 | 2019 | 2020 | 2021 | 2022 | 2023 |
|--|-------|------|------|------|------|------|------|------|------|------|------|------|------|
| Cambriolage dans habitation | Sem 1 | 81 | 153 | 91 | 145 | 113 | 122 | 137 | 120 | 67 | 35 | 47 | 57 |
| | Sem 2 | 180 | 155 | 155 | 162 | 118 | 162 | 171 | 105 | 67 | 49 | 80 | 45 |
| Total | | 261 | 308 | 246 | 307 | 231 | 284 | 308 | 225 | 134 | 84 | 127 | 102 |
| Cambriolage ds entreprise ou commerce | Sem 1 | 27 | 15 | 20 | 23 | 24 | 23 | 13 | 20 | 12 | 5 | 7 | 4 |
| | Sem 2 | 33 | 23 | 34 | 23 | 23 | 16 | 14 | 23 | 20 | 6 | 5 | 5 |
| Total | | 60 | 38 | 54 | 46 | 47 | 39 | 27 | 43 | 32 | 11 | 12 | 9 |
| Cambriolage ds service public ou bâtiment administ | Sem 1 | 10 | 2 | 10 | 3 | 3 | 5 | 6 | 10 | 5 | 1 | 3 | 1 |
| | Sem 2 | 6 | 5 | 5 | 5 | 7 | 5 | 3 | 9 | 1 | 6 | | 2 |
| Total | | 16 | 7 | 15 | 8 | 10 | 10 | 9 | 19 | 6 | 7 | 3 | 3 |
| Vol au bélier | Sem 1 | 1 | 2 | | 3 | 4 | 3 | 1 | 1 | | | | 1 |
| | Sem 2 | | | 3 | | 2 | 2 | | 2 | 2 | | | 1 |
| Total | | 1 | 2 | 3 | 3 | 6 | 5 | 1 | 3 | 2 | | | 2 |
| Cambriolage dans bâtiment (total) | Sem 1 | 116 | 170 | 121 | 171 | 139 | 150 | 156 | 150 | 84 | 41 | 57 | 62 |
| | Sem 2 | 213 | 182 | 194 | 190 | 148 | 182 | 188 | 136 | 88 | 61 | 85 | 52 |
| Total | | 329 | 352 | 315 | 361 | 287 | 332 | 344 | 286 | 172 | 102 | 142 | 114 |



FC Vol autre

| | | 2000 | 2013 | 2014 | 2015 | 2016 | 2017 | 2018 | 2019 | 2020 | 2021 | 2022 | 2023 |
|-----------------------------|-------|------|------|------|------|------|------|------|------|------|------|------|------|
| Vol à main armée | Sem 1 | 7 | 2 | 5 | 1 | 5 | 2 | 1 | 4 | 3 | | 1 | 6 |
| | Sem 2 | 7 | 1 | 2 | 3 | | 5 | 1 | 3 | | 3 | 2 | 3 |
| Total | | 14 | 3 | 7 | 4 | 5 | 7 | 2 | 7 | 3 | 3 | 3 | 9 |
| Vol avec violence sans arme | Sem 1 | 2 | 8 | 16 | 3 | 2 | 6 | 7 | 6 | 4 | 7 | 8 | 8 |
| | Sem 2 | 7 | 7 | 8 | 15 | 12 | 5 | 6 | 5 | 6 | 7 | 8 | 7 |
| Total | | 9 | 15 | 24 | 18 | 14 | 11 | 13 | 11 | 10 | 14 | 16 | 15 |
| Vol dans ou sur un véhicule | Sem 1 | 55 | 38 | 34 | 50 | 25 | 39 | 32 | 50 | 37 | 12 | 26 | 19 |
| | Sem 2 | 55 | 23 | 47 | 33 | 40 | 45 | 42 | 39 | 49 | 57 | 41 | 22 |
| Total | | 110 | 61 | 81 | 83 | 65 | 84 | 74 | 89 | 86 | 69 | 67 | 41 |
| Sacjacking dans une voiture | Sem 1 | | | | | | 1 | | | | | | |
| | Sem 2 | | | | | | 1 | | | | | | |
| Total | | | | | | | 2 | | | | | | |
| Vol d'armes et explosifs | Sem 1 | 2 | 3 | 4 | 4 | 4 | 4 | 7 | 2 | 6 | 1 | | 2 |
| | Sem 2 | 3 | 7 | 11 | 4 | 4 | 8 | 3 | 5 | 6 | 3 | 3 | |
| Total | | 5 | 10 | 15 | 8 | 8 | 12 | 10 | 7 | 12 | 4 | 3 | 2 |
| Arrachage de sac à main | Sem 1 | | 2 | 3 | | | 1 | | | | | | |
| | Sem 2 | 1 | | | 1 | | | | 1 | | | 2 | |
| Total | | 1 | 2 | 3 | 1 | | 1 | | 1 | | | 2 | |
| Vol à l'arraché | Sem 1 | 1 | 2 | 3 | | | 2 | 1 | 2 | | 2 | | 1 |
| | Sem 2 | 3 | 1 | 1 | 4 | 3 | 3 | 1 | 3 | 1 | 1 | 4 | 2 |
| Total | | 4 | 3 | 4 | 4 | 3 | 5 | 2 | 5 | 1 | 3 | 4 | 3 |
| Vol à la tire | Sem 1 | 7 | 19 | 11 | 17 | 12 | 7 | 12 | 6 | 6 | 7 | 2 | 4 |
| | Sem 2 | 14 | 18 | 12 | 12 | 9 | 15 | 11 | 11 | 12 | 6 | 7 | |
| Total | | 21 | 37 | 23 | 29 | 21 | 22 | 23 | 17 | 18 | 13 | 9 | 4 |



FC Vol autre

| | | 2000 | 2013 | 2014 | 2015 | 2016 | 2017 | 2018 | 2019 | 2020 | 2021 | 2022 | 2023 |
|-----------------------|-------|------|------|------|------|------|------|------|------|------|------|------|------|
| Vol à l'étalage | Sem 1 | 4 | 13 | 18 | 16 | 18 | 25 | 11 | 23 | 11 | 12 | 19 | 4 |
| | Sem 2 | 3 | 6 | 14 | 23 | 33 | 12 | 12 | 19 | 3 | 12 | 8 | 3 |
| | Total | 7 | 19 | 32 | 39 | 51 | 37 | 23 | 42 | 14 | 24 | 27 | 7 |
| Vol par ruse | Sem 1 | 9 | 9 | 9 | 13 | 10 | 12 | 17 | 14 | 6 | 5 | 6 | 13 |
| | Sem 2 | 21 | 8 | 8 | 13 | 12 | 14 | 8 | 7 | 7 | 8 | 2 | 3 |
| | Total | 30 | 17 | 17 | 26 | 22 | 26 | 25 | 21 | 13 | 13 | 8 | 16 |
| Vol de métaux | Sem 1 | 3 | 8 | 5 | 4 | 5 | 3 | | 4 | 3 | | 5 | 3 |
| | Sem 2 | 3 | 10 | 4 | 4 | 4 | 5 | 9 | 5 | 2 | 4 | 3 | 1 |
| | Total | 6 | 18 | 9 | 8 | 9 | 8 | 9 | 9 | 5 | 4 | 8 | 4 |
| Vol sur les chantiers | Sem 1 | 12 | 12 | 9 | 6 | 6 | 1 | 7 | 3 | 5 | 6 | 7 | 7 |
| | Sem 2 | 18 | 7 | 11 | 3 | 3 | 6 | 9 | 3 | 5 | 3 | 7 | 3 |
| | Total | 30 | 19 | 20 | 9 | 9 | 7 | 16 | 6 | 10 | 9 | 14 | 10 |
| Home-invasion | Sem 2 | | 1 | | | | 1 | | 1 | | | | |
| | Total | | 1 | | | | 1 | | 1 | | | | |
| Vol d'animaux | Sem 1 | 6 | 1 | 3 | 1 | 3 | 4 | 4 | 1 | 1 | 1 | 2 | |
| | Sem 2 | | | 6 | 5 | 3 | | 2 | 1 | | 2 | 1 | 2 |
| | Total | 6 | 1 | 9 | 6 | 6 | 4 | 6 | 2 | 1 | 3 | 3 | 2 |
| Vol de cargaison | Sem 1 | | 1 | 1 | | 1 | 2 | 2 | 24 | 19 | 3 | 1 | 2 |
| | Sem 2 | | 1 | 2 | 2 | 10 | 7 | 11 | 15 | 3 | | 3 | 13 |
| | Total | | 2 | 3 | 2 | 11 | 9 | 13 | 39 | 22 | 3 | 4 | 15 |



Criminalité ICT

| | | 2000 | 2013 | 2014 | 2015 | 2016 | 2017 | 2018 | 2019 | 2020 | 2021 | 2022 | 2023 |
|-------------------------------|-------|------|------|------|------|------|------|------|------|------|------|------|------|
| Fraude de cartes de paiements | Sem 1 | 1 | 8 | 12 | 11 | 4 | 16 | 9 | 13 | 15 | 17 | 18 | 11 |
| | Sem 2 | | 6 | 8 | 13 | 11 | 14 | 16 | 14 | 10 | 8 | 20 | 1 |
| Total | | 1 | 14 | 20 | 24 | 15 | 30 | 25 | 27 | 25 | 25 | 38 | 12 |
| Phishing | Sem 1 | | 1 | 1 | | 1 | | 1 | | | | 1 | 26 |
| | Sem 2 | | | | | | 1 | | | | | 3 | 40 |
| Total | | | 1 | 1 | | 1 | 1 | 1 | | | | 4 | 66 |
| Ransomware | Sem 1 | | | | | | 1 | 1 | | | | 1 | |
| | Sem 2 | | | | | | 2 | | | | | | |
| Total | | | | | | | 3 | 1 | | | | 1 | |
| Shouldersurfing | Sem 1 | | 3 | | 1 | | 3 | 2 | 2 | 1 | | | 1 |
| | Sem 2 | | | | 1 | | 4 | | | | | | |
| Total | | | 3 | | 2 | | 7 | 2 | 2 | 1 | | | 1 |
| Skimming | Sem 1 | | | | | | | | | | | | 1 |
| | Sem 2 | | 1 | | | 1 | | 1 | | | | | |
| Total | | | 1 | | | 1 | | 1 | | | | | 1 |



FC Autre

| | | 2000 | 2013 | 2014 | 2015 | 2016 | 2017 | 2018 | 2019 | 2020 | 2021 | 2022 | 2023 |
|---|-------|------|------|------|------|------|------|------|------|------|------|------|------|
| Violence contre les métiers d'intérêt général | Sem 1 | | 1 | 2 | 3 | | 2 | 3 | 5 | 3 | 3 | 2 | 4 |
| | Sem 2 | | | 3 | 1 | 2 | 2 | 1 | | 3 | 2 | 3 | 2 |
| Total | | | 1 | 5 | 4 | 2 | 4 | 4 | 5 | 6 | 5 | 5 | 6 |
| Viol collectif | Sem 1 | | | | | | 1 | | 1 | | | | |
| | Sem 2 | 1 | | | 1 | 2 | | | | | | 1 | |
| Total | | 1 | | | 1 | 2 | 1 | | 1 | | | 1 | |
| Graffiti | Sem 1 | 1 | 6 | 3 | | 3 | 2 | 4 | 4 | 2 | 2 | 1 | |
| | Sem 2 | | 2 | 1 | 1 | 2 | 5 | 2 | 1 | 2 | 1 | 2 | 1 |
| Total | | 1 | 8 | 4 | 1 | 5 | 7 | 6 | 5 | 4 | 3 | 3 | 1 |
| Dégradation de voiture | Sem 1 | | 53 | 36 | 39 | 33 | 12 | 46 | 50 | 23 | 18 | 31 | 26 |
| | Sem 2 | 28 | 75 | 58 | 57 | 9 | 28 | 28 | 46 | 36 | 24 | 24 | 31 |
| Total | | 28 | 128 | 94 | 96 | 42 | 40 | 74 | 96 | 59 | 42 | 55 | 57 |
| Rixe au couteau | Sem 1 | | | 3 | | | 1 | | | | | 1 | 1 |
| | Sem 2 | | | | | | 2 | | | | | | |
| Total | | | | 3 | | | 3 | | | | | 1 | 1 |



PH Violence intrafamiliale (VIF)

| | | 2000 | 2013 | 2014 | 2015 | 2016 | 2017 | 2018 | 2019 | 2020 | 2021 | 2022 | 2023 |
|---|-------|------|------|------|------|------|------|------|------|------|------|------|------|
| VIF: physique, dans le couple | Sem 1 | 6 | 41 | 42 | 27 | 33 | 24 | 29 | 41 | 38 | 25 | 36 | 32 |
| | Sem 2 | 6 | 33 | 41 | 38 | 31 | 31 | 29 | 37 | 32 | 30 | 38 | 37 |
| Total | | 12 | 74 | 83 | 65 | 64 | 55 | 58 | 78 | 70 | 55 | 74 | 69 |
| VIF: physique, envers des descendants | Sem 1 | 3 | 5 | 9 | 10 | 4 | 4 | 7 | 5 | 5 | 5 | 2 | 3 |
| | Sem 2 | 1 | 3 | 3 | 10 | 10 | 7 | 9 | 7 | 3 | 8 | 9 | 4 |
| Total | | 4 | 8 | 12 | 20 | 14 | 11 | 16 | 12 | 8 | 13 | 11 | 7 |
| VIF: physique, envers d'autres membres | Sem 1 | 27 | 10 | 15 | 15 | 3 | 5 | 5 | 2 | 4 | 5 | 6 | 6 |
| | Sem 2 | 14 | 6 | 8 | 11 | 5 | 7 | 5 | 7 | 3 | 5 | 9 | 5 |
| Total | | 41 | 16 | 23 | 26 | 8 | 12 | 10 | 9 | 7 | 10 | 15 | 11 |
| VIF: sexuelle, dans le couple | Sem 1 | | | | | | | 1 | | | 1 | | |
| | Sem 2 | | 1 | | | | | | | | | | |
| Total | | | 1 | | | | | 1 | | | 1 | | |
| VIF: sexuelle, envers des descendants | Sem 1 | 2 | 2 | 2 | 1 | 3 | 1 | 2 | 3 | 1 | 2 | 2 | |
| | Sem 2 | 2 | 1 | 4 | 3 | | 1 | 3 | | 1 | 1 | | |
| Total | | 4 | 3 | 6 | 4 | 3 | 2 | 5 | 3 | 2 | 3 | 2 | |
| VIF: psychique, dans le couple | Sem 1 | 25 | 28 | 26 | 38 | 33 | 36 | 24 | 11 | 22 | 31 | 24 | 37 |
| | Sem 2 | 39 | 33 | 26 | 44 | 49 | 19 | 32 | 21 | 19 | 23 | 24 | 10 |
| Total | | 64 | 61 | 52 | 82 | 82 | 55 | 56 | 32 | 41 | 54 | 48 | 47 |
| VIF: psychique, envers des descendants | Sem 1 | | | | | | 1 | | 1 | 1 | 2 | | 1 |
| | Sem 2 | | | | | | 1 | | | 1 | 2 | | 1 |
| Total | | | | | | | 2 | | 1 | 2 | 4 | | 2 |
| VIF: psychique, envers d'autres membres | Sem 1 | 1 | 1 | 2 | 1 | 1 | | 1 | 1 | | | | 3 |
| | Sem 2 | | | | | 1 | 1 | | 2 | 1 | | | 2 |
| Total | | 1 | 1 | 2 | 1 | 2 | 1 | 1 | 3 | 1 | | | 5 |



PH Violence intrafamiliale (VIF)

| | | 2000 | 2013 | 2014 | 2015 | 2016 | 2017 | 2018 | 2019 | 2020 | 2021 | 2022 | 2023 |
|--|-------|------|------|------|------|------|------|------|------|------|------|------|------|
| VIF: économique, dans le couple | Sem 1 | | 3 | | 1 | | 3 | | 1 | | 1 | 1 | |
| | Sem 2 | 1 | 2 | 3 | | 1 | 1 | 1 | | | | | 1 |
| Total | | 1 | 5 | 3 | 1 | 1 | 4 | 1 | 1 | | 1 | 1 | 1 |
| VIF: économique, envers des descendants | Sem 1 | 1 | | 1 | | | | | | | | | |
| | Sem 2 | | | | | | | | 1 | | | | |
| Total | | 1 | | 1 | | | | | 1 | | | | |
| VIF: économique, envers d'autres membres | Sem 1 | 6 | 6 | 3 | 4 | 1 | 2 | | 3 | | 3 | 1 | |
| | Sem 2 | 17 | 4 | 2 | 3 | 3 | 2 | | | 1 | | | |
| Total | | 23 | 10 | 5 | 7 | 4 | 4 | | 3 | 1 | 3 | 1 | |



PH Hormones et dopage

| | | 2000 | 2013 | 2014 | 2015 | 2016 | 2017 | 2018 | 2019 | 2020 | 2021 | 2022 | 2023 |
|-----------------------|--------------|------|------|------|------|------|------|------|------|------|------|------|------|
| Dopage humain | Sem 1 | | | | | | | | 1 | | | | |
| | Sem 2 | | | | 1 | 1 | 1 | | | | | | |
| | Total | | | | 1 | 1 | 1 | | 1 | | | | |
| Engraissement illégal | Sem 1 | | 1 | | | 1 | | | | | | | |
| | Sem 2 | | | | | | | | | | | 1 | |
| | Total | | 1 | | | 1 | | | | | | 1 | |



PH Drogues

| | | 2000 | 2013 | 2014 | 2015 | 2016 | 2017 | 2018 | 2019 | 2020 | 2021 | 2022 | 2023 |
|---------------------------------------|-------|------|------|------|------|------|------|------|------|------|------|------|------|
| Vente de cocaïne | Sem 1 | | | 1 | | 1 | 1 | | 1 | 3 | 1 | 3 | 4 |
| | Sem 2 | | | | 2 | 1 | | 1 | 4 | 3 | 4 | 6 | 3 |
| | Total | | | 1 | 2 | 2 | 1 | 1 | 5 | 6 | 5 | 9 | 7 |
| Import-export de cocaïne | Sem 1 | | 1 | | | | | | | | | | |
| | Sem 2 | | | | | | | 1 | | | | | |
| | Total | | 1 | | | | | 1 | | | | | |
| Production de drogues synthétiques | Sem 1 | | | 1 | | | | | | | | | |
| | Total | | | 1 | | | | | | | | | |
| Import-export de drogues synthétiques | Sem 1 | | 1 | 1 | 1 | | | | | | | 1 | |
| | Total | | 1 | 1 | 1 | | | | | | | 1 | |
| Vente de drogues synthétiques | Sem 1 | | | 1 | | 1 | | | 2 | | | | |
| | Sem 2 | 1 | | | | | | | | | | | 1 |
| | Total | 1 | | 1 | | 1 | | | 2 | | | | 1 |
| Production de cannabis (culture) | Sem 1 | | | 1 | 2 | 1 | 4 | 1 | 1 | 1 | 1 | | |
| | Sem 2 | | 1 | 1 | 1 | | | 2 | | 1 | 1 | 4 | 1 |
| | Total | | 1 | 2 | 3 | 1 | 4 | 3 | 1 | 2 | 2 | 4 | 1 |
| Vente de cannabis en grande quantité | Sem 2 | | | | | | | | | | | 1 | |
| | Total | | | | | | | | | | | 1 | |
| Import-export d'héroïne | Sem 1 | | 1 | 1 | | | | | | | | | |
| | Total | | 1 | 1 | | | | | | | | | |
| Vente-traffic d'héroïne | Sem 1 | | | 1 | | | 1 | 2 | | | | 1 | 1 |
| | Sem 2 | | | | | 2 | | | | | 1 | | |
| | Total | | | 1 | | 2 | 1 | 2 | | | 1 | 1 | 1 |



PH Trafic d'armes

| | | 2000 | 2013 | 2014 | 2015 | 2016 | 2017 | 2018 | 2019 | 2020 | 2021 | 2022 | 2023 |
|---|-------|------|------|------|------|------|------|------|------|------|------|------|------|
| Commerce et production d'arme à feu et mun. | Sem 1 | | 2 | | 1 | | 3 | | | | | | |
| | Sem 2 | | | | | | 1 | 1 | | 1 | 2 | 1 | |
| Total | | | 2 | | 1 | | 4 | 1 | | 1 | 2 | 1 | |
| Commerce et production d'arme non à feu | Sem 2 | | 1 | | | | | | | | | 1 | |
| | Total | | 1 | | | | | | | | | 1 | |



PH Traite des êtres humains

| | | 2000 | 2013 | 2014 | 2015 | 2016 | 2017 | 2018 | 2019 | 2020 | 2021 | 2022 | 2023 |
|-------------------------------|-------|------|------|------|------|------|------|------|------|------|------|------|------|
| TEH - exploitation économique | Sem 1 | | 2 | 1 | 1 | | | | | | 1 | 1 | 1 |
| | Sem 2 | | 3 | 2 | | | 1 | | | | 2 | | |
| Total | | | 5 | 3 | 1 | | 1 | | | | 3 | 1 | 1 |
| TEH - exploitation sexuelle | Sem 1 | 1 | 1 | | 2 | | | 1 | | | | | |
| | Sem 2 | | | | 1 | | | | | | | 1 | |
| Total | | 1 | 1 | | 3 | | | 1 | | | | 1 | |



PH Violence dans l'espace public

| | | 2000 | 2013 | 2014 | 2015 | 2016 | 2017 | 2018 | 2019 | 2020 | 2021 | 2022 | 2023 |
|--|--------------|-----------|-----------|-----------|-----------|-----------|-----------|-----------|-----------|-----------|-----------|-----------|-----------|
| Violence physique (transport public) | Sem 1 | | | | 1 | 2 | | 2 | | 1 | 1 | 2 | |
| | Sem 2 | 1 | | 1 | | | | | | | | 1 | |
| | Total | 1 | | 1 | 2 | 2 | | 2 | | 1 | 1 | 3 | |
| Violence physique (voie publique) | Sem 1 | 13 | 32 | 36 | 24 | 25 | 14 | 34 | 32 | 23 | 33 | 29 | 26 |
| | Sem 2 | 19 | 34 | 32 | 29 | 31 | 33 | 28 | 29 | 19 | 29 | 31 | 29 |
| | Total | 32 | 66 | 68 | 53 | 56 | 47 | 62 | 61 | 42 | 62 | 60 | 55 |
| Violence physique (autre endroit public) | Sem 1 | | 1 | 1 | 1 | | 3 | | | 2 | 1 | 1 | 1 |
| | Sem 2 | | 2 | | 2 | 1 | 1 | 2 | | 1 | | 2 | 2 |
| | Total | | 3 | 1 | 3 | 1 | 4 | 2 | | 3 | 1 | 3 | 3 |
| Violence physique (endroit accessible au public) | Sem 1 | 7 | 19 | 14 | 14 | 17 | 15 | 10 | 14 | 4 | 6 | 17 | 7 |
| | Sem 2 | 15 | 17 | 12 | 19 | 7 | 14 | 12 | 15 | 10 | 17 | 9 | 13 |
| | Total | 22 | 36 | 26 | 33 | 24 | 29 | 22 | 29 | 14 | 23 | 26 | 20 |
| Violence sexuelle (transport public) | Sem 1 | | | | | | | | 1 | | | | |
| | Total | | | | | | | | 1 | | | | |
| Violence sexuelle (voie publique) | Sem 1 | 2 | 1 | 2 | 2 | | 2 | 1 | 3 | 4 | 3 | 3 | 1 |
| | Sem 2 | 1 | 3 | | | 3 | 4 | 1 | 5 | 2 | 1 | 2 | |
| | Total | 3 | 4 | 2 | 2 | 3 | 6 | 2 | 8 | 6 | 4 | 5 | 1 |
| Violence sexuelle (autre endroit public) | Sem 1 | | 1 | | | | | | | | | | |
| | Sem 2 | 1 | | | | 1 | | | | | 1 | | |
| | Total | 1 | 1 | | | 1 | | | | | 1 | | |
| Violence sexuelle (endroit accessible au public) | Sem 1 | | 1 | | | 4 | 2 | 2 | 1 | 2 | 1 | 5 | 6 |
| | Sem 2 | 1 | | 2 | 1 | | 3 | 1 | 1 | | 7 | 6 | 6 |
| | Total | 1 | 1 | 2 | 1 | 4 | 5 | 3 | 2 | 2 | 8 | 11 | 12 |



PH Violence dans l'espace public

| | | 2000 | 2013 | 2014 | 2015 | 2016 | 2017 | 2018 | 2019 | 2020 | 2021 | 2022 | 2023 |
|---|-------|------|------|------|------|------|------|------|------|------|------|------|------|
| Violence psychique (transport public) | Sem 1 | | | | 1 | | 1 | 2 | | | 1 | 1 | |
| | Sem 2 | | | | 2 | | | | | | 1 | | |
| Total | | | | | 3 | | 1 | 2 | | | 2 | 1 | |
| Violence psychique (voie publique) | Sem 1 | 16 | 22 | 31 | 20 | 16 | 24 | 32 | 29 | 26 | 21 | 36 | 23 |
| | Sem 2 | 27 | 25 | 14 | 29 | 17 | 28 | 27 | 12 | 36 | 21 | 24 | 34 |
| Total | | 43 | 47 | 45 | 49 | 33 | 52 | 59 | 41 | 62 | 42 | 60 | 57 |
| Violence psychique (autre endroit public) | Sem 1 | | | 2 | 2 | 2 | 3 | | 1 | 3 | 3 | 1 | |
| | Sem 2 | | 4 | | 1 | | 3 | 3 | 1 | 1 | | 2 | 1 |
| Total | | | 4 | 2 | 3 | 2 | 6 | 3 | 2 | 4 | 3 | 3 | 1 |
| Violence psychique (endroit accessible au public) | Sem 1 | 10 | 7 | 17 | 13 | 12 | 5 | 11 | 8 | 12 | 3 | 6 | 3 |
| | Sem 2 | 6 | 12 | 9 | 17 | 12 | 7 | 16 | 16 | 6 | 8 | 12 | 9 |
| Total | | 16 | 19 | 26 | 30 | 24 | 12 | 27 | 24 | 18 | 11 | 18 | 12 |
| Vol à main armée (transport public) | Sem 2 | 1 | | | | | | | | | | | |
| Total | | 1 | | | | | | | | | | | |
| Vol à main armée (voie publique) | Sem 1 | 2 | | 2 | | 1 | | | | | | | 1 |
| | Sem 2 | 4 | | 1 | 1 | | 2 | | 1 | | 1 | 2 | |
| Total | | 6 | | 3 | 1 | 1 | 2 | | 1 | | 1 | 2 | 1 |
| Vol à main armée (autre endroit public) | Sem 2 | | | | | | | | | | | | 1 |
| Total | | | | | | | | | | | | | 1 |
| Vol à main armée (endroit accessible au public) | Sem 1 | 4 | 1 | 1 | | 3 | 1 | 1 | 1 | 1 | | | 2 |
| | Sem 2 | 2 | | 1 | 1 | | 1 | | 1 | | 1 | | 1 |
| Total | | 6 | 1 | 2 | 1 | 3 | 2 | 1 | 2 | 1 | 1 | | 3 |



PH Violence dans l'espace public

| | | 2000 | 2013 | 2014 | 2015 | 2016 | 2017 | 2018 | 2019 | 2020 | 2021 | 2022 | 2023 |
|--|-------|------|------|------|------|------|------|------|------|------|------|------|------|
| Vol avec violence sans arme (voie publique) | Sem 1 | | 3 | 6 | 2 | 1 | 3 | 3 | 1 | 1 | | 2 | 2 |
| | Sem 2 | 3 | 2 | 3 | 1 | 2 | 1 | 1 | 2 | 3 | | 4 | 4 |
| Total | | 3 | 5 | 9 | 3 | 3 | 4 | 4 | 3 | 4 | | 6 | 6 |
| Vol avec violence sans arme (autre endroit public) | Sem 1 | | | | | | | | | | 2 | | |
| | Sem 2 | | | | | 1 | 1 | | | | | | |
| Total | | | | | | 1 | 1 | | | | 2 | | |
| Vol avec violence sans arme (endr. acces. au pub.) | Sem 1 | 1 | 1 | 1 | 1 | 2 | 1 | 1 | | | 2 | 1 | |
| | Sem 2 | 2 | 1 | 6 | 5 | 2 | 1 | 2 | | | 1 | | 1 |
| Total | | 3 | 2 | 1 | 6 | 6 | 4 | 2 | 3 | | 3 | 1 | 1 |



PH Autre

| | | 2000 | 2013 | 2014 | 2015 | 2016 | 2017 | 2018 | 2019 | 2020 | 2021 | 2022 | 2023 |
|---------------------------------------|--------------|-----------|-----------|-----------|-----------|-----------|-----------|-----------|-----------|-----------|-----------|-----------|-----------|
| Faux policiers | Sem 1 | | | 2 | | | | 1 | | 1 | | | 1 |
| | Sem 2 | | | | 1 | | | | | | | | |
| | Total | | | 2 | 1 | | | 1 | | 1 | | | 1 |
| Terrorisme, extrémisme et radicalisme | Sem 1 | | | | | 1 | | 1 | | | 2 | | |
| | Sem 2 | | | 1 | 2 | 1 | | | | | | | |
| | Total | | | 1 | 3 | 1 | 1 | | | | 2 | | |
| Cyberharcèlement | Sem 1 | 1 | 26 | 28 | 36 | 45 | 31 | 25 | 31 | 24 | 35 | 25 | 32 |
| | Sem 2 | 1 | 37 | 36 | 30 | 31 | 34 | 37 | 19 | 30 | 28 | 22 | 28 |
| | Total | 2 | 63 | 64 | 66 | 76 | 65 | 62 | 50 | 54 | 63 | 47 | 60 |
| Fraude à l'identité | Sem 1 | 1 | 6 | 9 | 5 | 7 | 16 | 8 | 12 | 11 | 8 | 8 | 7 |
| | Sem 2 | 9 | 6 | 9 | 8 | 5 | 16 | 9 | 9 | 11 | 13 | 10 | 4 |
| | Total | 10 | 12 | 18 | 13 | 12 | 32 | 17 | 21 | 22 | 21 | 18 | 11 |



HESBAYE OUEST

2022

FC Vol moyen de transport

| | Jan | Fév | Mar | Avr | Mai | Juil | Août | Sep | Oct | Nov | Déc | Total |
|----------------------|-----|-----|-----|-----|-----|------|------|-----|-----|-----|-----|-------|
| Vol de voiture | | 2 | 1 | 2 | 2 | 2 | 1 | 1 | 2 | 5 | 3 | 21 |
| Carjacking | | 1 | | | | | | | | | | 1 |
| Vol dans les garages | | 1 | | | | | | | | 2 | | 3 |
| Vol de vélomoteur | | | | | | 1 | 1 | 1 | | | 1 | 4 |
| Vol de vélo | 1 | 2 | | 1 | | 2 | 2 | 1 | 1 | 1 | | 11 |

FC Cambriolage

| | Jan | Fév | Mar | Avr | Mai | Juin | Juil | Août | Sep | Oct | Nov | Déc | Total |
|--|-----|-----|-----|-----|-----|------|------|------|-----|-----|-----|-----|-------|
| Cambriolage dans habitation | 4 | 6 | 8 | 14 | 7 | 8 | 17 | 15 | 8 | 5 | 16 | 19 | 127 |
| Cambriolage ds entreprise ou commerce | | 1 | 3 | 1 | 1 | 1 | 1 | | | | 1 | 3 | 12 |
| Cambriolage ds service public ou bâtiment administ | | | 1 | | | 2 | | | | | | | 3 |
| Cambriolage dans bâtiment (total) | 4 | 7 | 12 | 15 | 8 | 11 | 18 | 15 | 8 | 5 | 17 | 22 | 142 |



FC Vol autre

| | Jan | Fév | Mar | Avr | Mai | Juin | Juil | Août | Sep | Oct | Nov | Déc | Total |
|-----------------------------|-----|-----|-----|-----|-----|------|------|------|-----|-----|-----|-----|-------|
| Vol à main armée | | | | 1 | | | | | | 1 | | 1 | 3 |
| Vol avec violence sans arme | 1 | 2 | 3 | | 1 | 1 | 1 | 3 | | | 3 | 1 | 16 |
| Vol dans ou sur un véhicule | 10 | 4 | 3 | 3 | 3 | 3 | 9 | 9 | 8 | 4 | 8 | 3 | 67 |
| Vol d'armes et explosifs | | | | | | | 1 | 1 | | | | 1 | 3 |
| Arrachage de sac à main | | | | | | | | 1 | | | 1 | | 2 |
| Vol à l'arraché | | | | | | | | 3 | | | 1 | | 4 |
| Vol à la tire | | 1 | | | | 1 | 2 | 2 | | 2 | | 1 | 9 |
| Vol à l'étalage | 4 | 4 | 5 | 2 | 2 | 2 | | | 2 | 1 | 2 | 3 | 27 |
| Vol par ruse | | 1 | 3 | | 1 | 1 | 1 | | | | 1 | | 8 |
| Vol de métaux | | 2 | | | 1 | 2 | 1 | | 1 | 1 | | | 8 |
| Vol sur les chantiers | | 1 | 2 | 1 | 1 | 2 | 1 | | 1 | 1 | 3 | 1 | 14 |
| Vol d'animaux | | | 2 | | | | | | 1 | | | | 3 |
| Vol de cargaison | 1 | | | | | | | | 1 | 1 | 1 | | 4 |

Criminalité ICT

| | Jan | Fév | Mar | Avr | Mai | Juin | Juil | Août | Sep | Oct | Nov | Déc | Total |
|-------------------------------|-----|-----|-----|-----|-----|------|------|------|-----|-----|-----|-----|-------|
| Fraude de cartes de paiements | 1 | 2 | 7 | 3 | 1 | 4 | 2 | 4 | 4 | 5 | 4 | 1 | 38 |
| Phishing | | 1 | | | | | | | 1 | | 1 | 1 | 4 |
| Ransomware | | | | 1 | | | | | | | | | 1 |

FC Autre

| | Jan | Fév | Mar | Avr | Mai | Juin | Juil | Août | Sep | Oct | Nov | Déc | Total |
|---|-----|-----|-----|-----|-----|------|------|------|-----|-----|-----|-----|-------|
| Violence contre les métiers d'intérêt général | | | 1 | 1 | | | | 1 | 1 | 1 | | | 5 |
| Viol collectif | | | | | | | 1 | | | | | | 1 |
| Graffiti | | 1 | | | | | | | | 2 | | | 3 |
| Dégradation de voiture | 6 | 7 | 5 | 5 | 3 | 5 | 5 | 6 | 3 | 3 | 6 | 1 | 55 |
| Rixe au couteau | | 1 | | | | | | | | | | | 1 |



PH Violence intrafamiliale (VIF)

| | Jan | Fév | Mar | Avr | Mai | Juin | Juil | Août | Sep | Oct | Nov | Déc | Total |
|--|-----|-----|-----|-----|-----|------|------|------|-----|-----|-----|-----|-------|
| VIF: physique, dans le couple | 5 | 4 | 6 | 6 | 8 | 7 | 6 | 5 | 6 | 11 | 5 | 5 | 74 |
| VIF: physique, envers des descendants | | | 2 | | | | 1 | | 3 | 1 | 1 | 3 | 11 |
| VIF: physique, envers d'autres membres | 3 | 1 | | 1 | 1 | | 1 | 1 | 3 | 1 | 2 | 1 | 15 |
| VIF: sexuelle, envers des descendants | 1 | | | | | 1 | | | | | | | 2 |
| VIF: psychique, dans le couple | 6 | 1 | 5 | 1 | 3 | 8 | 5 | 3 | 3 | 4 | 5 | 4 | 48 |
| VIF: économique, dans le couple | | | | | | 1 | | | | | | | 1 |
| VIF: économique, envers d'autres membres | 1 | | | | | | | | | | | | 1 |

PH Hormones et dopage

| | Juil | Total |
|-----------------------|------|-------|
| Engraissement illégal | 1 | 1 |

PH Drogues

| | Fév | Avr | Mai | Juil | Août | Sep | Oct | Nov | Total |
|---------------------------------------|-----|-----|-----|------|------|-----|-----|-----|-------|
| Vente de cocaïne | 2 | 1 | | 1 | 1 | 2 | 1 | 1 | 9 |
| Import-export de drogues synthétiques | | | 1 | | | | | | 1 |
| Production de cannabis (culture) | | | | | | 2 | | 2 | 4 |
| Vente de cannabis en grande quantité | | | | | | | | 1 | 1 |
| Vente-traffic d héroïne | 1 | | | | | | | | 1 |

PH Trafic d'armes

| | Sep | Nov | Total |
|---|-----|-----|-------|
| Commerce et production d'arme à feu et mun. | 1 | | 1 |
| Commerce et production d'arme non à feu | | 1 | 1 |



PH Traite des êtres humains

| | Avr | Oct | Total |
|-------------------------------|-----|-----|-------|
| TEH - exploitation économique | 1 | | 1 |
| TEH - exploitation sexuelle | | 1 | 1 |

PH Violence dans l'espace public

| | Jan | Fév | Mar | Avr | Mai | Juin | Juil | Août | Sep | Oct | Nov | Déc | Total |
|--|-----|-----|-----|-----|-----|------|------|------|-----|-----|-----|-----|-------|
| Violence physique (transport public) | | 1 | | 1 | | | | | 1 | | | | 3 |
| Violence physique (voie publique) | 2 | 4 | 6 | 7 | 6 | 4 | 8 | 6 | 5 | 6 | 5 | 1 | 60 |
| Violence physique (autre endroit public) | | | | 1 | | | | | 2 | | | | 3 |
| Violence physique (endroit accessible au public) | 1 | 2 | 5 | 3 | 4 | 2 | 5 | 1 | 1 | | 1 | 1 | 26 |
| Violence sexuelle (voie publique) | 1 | 1 | 1 | | | | 1 | | | | 1 | | 5 |
| Violence sexuelle (endroit accessible au public) | | | 2 | | 1 | 2 | 3 | 2 | | 1 | | | 11 |
| Violence psychique (transport public) | | 1 | | | | | | | | | | | 1 |
| Violence psychique (voie publique) | 3 | 4 | 6 | 9 | 8 | 6 | 5 | 3 | 8 | 4 | 3 | 1 | 60 |
| Violence psychique (autre endroit public) | | | | | | 1 | | | 1 | 1 | | | 3 |
| Violence psychique (endroit accessible au public) | 1 | | 3 | 1 | | 1 | 2 | 2 | 1 | 5 | 2 | | 18 |
| Vol à main armée (voie publique) | | | | | | | | | | 1 | | 1 | 2 |
| Vol avec violence sans arme (voie publique) | | 1 | 1 | | | | | 1 | | | 2 | 1 | 6 |
| Vol avec violence sans arme (endr. acces. au pub.) | | | 1 | | | | | | | | | | 1 |

PH Autre

| | Jan | Fév | Mar | Avr | Mai | Juin | Juil | Août | Sep | Oct | Nov | Déc | Total |
|---------------------|-----|-----|-----|-----|-----|------|------|------|-----|-----|-----|-----|-------|
| Cyberharcèlement | 3 | 7 | 2 | 1 | 6 | 6 | 2 | 6 | 2 | 2 | 4 | 6 | 47 |
| Fraude à l'identité | 2 | 2 | | 1 | 2 | 1 | 2 | 2 | | 2 | 2 | 2 | 18 |



2023

FC Vol moyen de transport

| | Fév | Mar | Avr | Mai | Juin | Juil | Oct | Total |
|----------------------|-----|-----|-----|-----|------|------|-----|-------|
| Vol de voiture | 4 | 3 | 2 | 1 | 1 | 2 | 1 | 14 |
| Vol dans les garages | 1 | | 1 | 1 | | | | 3 |
| Vol de vélo | | 1 | 1 | | | 1 | | 3 |

FC Cambriolage

| | Jan | Fév | Mar | Avr | Mai | Juin | Juil | Août | Sep | Oct | Nov | Déc | Total |
|--|-----|-----|-----|-----|-----|------|------|------|-----|-----|-----|-----|-------|
| Cambriolage dans habitation | 6 | 8 | 3 | 16 | 12 | 12 | 7 | 12 | 6 | 8 | 7 | 5 | 102 |
| Cambriolage ds entreprise ou commerce | | | | 1 | 3 | | 2 | 2 | | | 1 | | 9 |
| Cambriolage ds service public ou bâtiment administ | | | | | 1 | | | 1 | 1 | | | | 3 |
| Vol au bélier | | | | 1 | | | 1 | | | | | | 2 |
| Cambriolage dans bâtiment (total) | 6 | 8 | 3 | 17 | 16 | 12 | 9 | 15 | 7 | 8 | 8 | 5 | 114 |

FC Vol autre

| | Jan | Fév | Mar | Avr | Mai | Juin | Juil | Août | Sep | Oct | Nov | Déc | Total |
|-----------------------------|-----|-----|-----|-----|-----|------|------|------|-----|-----|-----|-----|-------|
| Vol à main armée | 2 | 1 | | | 3 | | | | 2 | | 1 | | 9 |
| Vol avec violence sans arme | 2 | 1 | | 1 | 3 | 1 | 2 | 3 | | | 2 | | 15 |
| Vol dans ou sur un véhicule | 1 | 2 | | 13 | 2 | 1 | 3 | 2 | 3 | 5 | 7 | 2 | 41 |
| Vol d'armes et explosifs | | | 1 | | | 1 | | | | | | | 2 |
| Vol à l'arraché | | | | | | 1 | | 1 | | | 1 | | 3 |
| Vol à la tire | 2 | | 1 | 1 | | | | | | | | | 4 |
| Vol à l'étalage | 2 | 1 | | | | 1 | 1 | | 2 | | | | 7 |
| Vol par ruse | 2 | 2 | 2 | 3 | 3 | 1 | 1 | | 1 | | 1 | | 16 |
| Vol de métaux | | 1 | 1 | | 1 | | | 1 | | | | | 4 |
| Vol sur les chantiers | 1 | 2 | | 2 | 1 | 1 | | 2 | | | | 1 | 10 |
| Vol d'animaux | | | | | | | 1 | | | | 1 | | 2 |
| Vol de cargaison | | 1 | | | 1 | | | | | 5 | 6 | 2 | 15 |



Criminalité ICT

| | Jan | Fév | Mar | Avr | Mai | Juin | Juil | Août | Sep | Oct | Nov | Déc | Total |
|-------------------------------|-----|-----|-----|-----|-----|------|------|------|-----|-----|-----|-----|-------|
| Fraude de cartes de paiements | 4 | 2 | 3 | | 1 | 1 | | | | | 1 | | 12 |
| Phishing | | | 2 | 3 | 10 | 11 | 9 | 7 | 14 | 6 | 3 | 1 | 66 |
| Shouldersurfing | | | | | | 1 | | | | | | | 1 |
| Skimming | 1 | | | | | | | | | | | | 1 |

FC Autre

| | Jan | Fév | Mar | Avr | Mai | Juin | Juil | Août | Sep | Oct | Nov | Déc | Total |
|---|-----|-----|-----|-----|-----|------|------|------|-----|-----|-----|-----|-------|
| Violence contre les métiers d'intérêt général | | | | 1 | 1 | 2 | | | 2 | | | | 6 |
| Graffiti | | | | | | | 1 | | | | | | 1 |
| Dégradation de voiture | 4 | 6 | 4 | 4 | 6 | 2 | 6 | 10 | 4 | 3 | 2 | 6 | 57 |
| Rixe au couteau | | | | | 1 | | | | | | | | 1 |

PH Violence intrafamiliale (VIF)

| | Jan | Fév | Mar | Avr | Mai | Juin | Juil | Août | Sep | Oct | Nov | Déc | Total |
|---|-----|-----|-----|-----|-----|------|------|------|-----|-----|-----|-----|-------|
| VIF: physique, dans le couple | 3 | 2 | 5 | 6 | 11 | 5 | 6 | 8 | 6 | 6 | 5 | 6 | 69 |
| VIF: physique, envers des descendants | | | | | 2 | 1 | 1 | 1 | | 1 | 1 | | 7 |
| VIF: physique, envers d'autres membres | | | 3 | 1 | 1 | 1 | 1 | 2 | 1 | | 1 | | 11 |
| VIF: psychique, dans le couple | 7 | 3 | 7 | 10 | 4 | 6 | 1 | 1 | | 2 | 5 | 1 | 47 |
| VIF: psychique, envers des descendants | 1 | | | | | | | | | | 1 | | 2 |
| VIF: psychique, envers d'autres membres | | | 1 | | | 2 | 1 | 1 | | | | | 5 |
| VIF: économique, dans le couple | | | | | | | 1 | | | | | | 1 |



PH Drogues

| | Jan | Avr | Mai | Juil | Août | Sep | Total |
|----------------------------------|-----|-----|-----|------|------|-----|-------|
| Vente de cocaïne | 1 | 1 | 2 | 1 | 1 | 1 | 7 |
| Vente de drogues synthétiques | | | | | | 1 | 1 |
| Production de cannabis (culture) | | | | | 1 | | 1 |
| Vente-traffic d héroïne | | | 1 | | | | 1 |

PH Traite des êtres humains

| | Fév | Total |
|-------------------------------|-----|-------|
| TEH - exploitation économique | 1 | 1 |

PH Violence dans l'espace public

| | Jan | Fév | Mar | Avr | Mai | Juin | Juil | Août | Sep | Oct | Nov | Déc | Total |
|--|-----|-----|-----|-----|-----|------|------|------|-----|-----|-----|-----|-------|
| Violence physique (voie publique) | 1 | 4 | 6 | 6 | 3 | 6 | 7 | 4 | 5 | 5 | 2 | 6 | 55 |
| Violence physique (autre endroit public) | | | 1 | | | | | | 2 | | | | 3 |
| Violence physique (endroit accessible au public) | 2 | | 2 | 2 | | 1 | 2 | 4 | 1 | 4 | 2 | | 20 |
| Violence sexuelle (voie publique) | 1 | | | | | | | | | | | | 1 |
| Violence sexuelle (endroit accessible au public) | | 1 | | 1 | 1 | 3 | 3 | 3 | | | | | 12 |
| Violence psychique (voie publique) | 2 | 4 | 6 | 3 | 2 | 6 | 6 | 3 | 3 | 12 | 4 | 6 | 57 |
| Violence psychique (autre endroit public) | | | | | | | | | 1 | | | | 1 |
| Violence psychique (endroit accessible au public) | | 1 | | 1 | 1 | | 1 | 2 | 4 | | | 2 | 12 |
| Vol à main armée (voie publique) | 1 | | | | | | | | | | | | 1 |
| Vol à main armée (autre endroit public) | | | | | | | | | 1 | | | | 1 |
| Vol à main armée (endroit accessible au public) | 1 | 1 | | | | | | | | | 1 | | 3 |
| Vol avec violence sans arme (voie publique) | | 1 | | | 1 | | | 3 | | | 1 | | 6 |
| Vol avec violence sans arme (endr. acces. au pub.) | | | | | | | | | | | 1 | | 1 |



PH Autre

| | Jan | Fév | Mar | Avr | Mai | Juin | Juil | Août | Sep | Oct | Nov | Déc | Total |
|----------------------------|-----|-----|-----|-----|-----|------|------|------|-----|-----|-----|-----|-------|
| Faux policiers | | | | 1 | | | | | | | | | 1 |
| Cyberharcèlement | 5 | 4 | 10 | 2 | 6 | 5 | 1 | 4 | 5 | 10 | 3 | 5 | 60 |
| Fraude à l'identité | | 1 | 3 | | | 3 | 1 | | 2 | 1 | | | 11 |

STATISTIQUES POLICIERES DE CRIMINALITE

LIEU DE PERPETRATION: ZONE DE POLICE

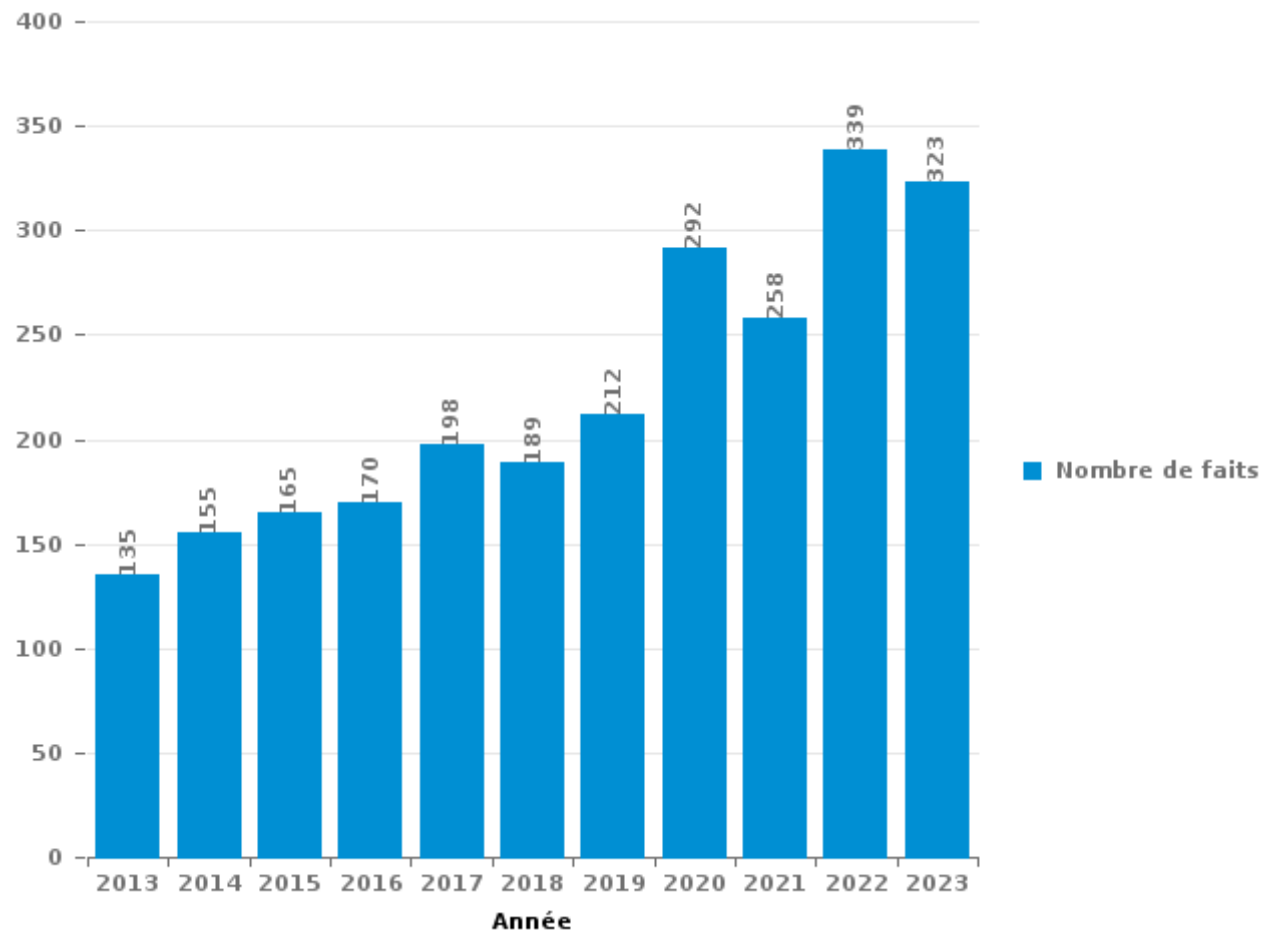
HESBAYE OUEST

PARTIE III : ICT



HESBAYE OUEST

Nombre total de délits avec un élément ICT/online, depuis 2013





Criminalité ICT/online au sens strict

Infractions (exhaustif)

| | 2013 | 2014 | 2015 | 2016 | 2017 | 2018 | 2019 | 2020 | 2021 | 2022 | 2023 |
|---|-----------|-----------|-----------|-----------|-----------|-----------|-----------|-----------|-----------|-----------|------------|
| Criminalité informatique: Faux en informatique: | 1 | | | 1 | 2 | 2 | 1 | 2 | 5 | 6 | 4 |
| Criminalité informatique: Fraude informatique: | 24 | 46 | 42 | 41 | 43 | 43 | 39 | 43 | 48 | 72 | 135 |
| Criminalité informatique: Hacking: | 10 | 4 | 3 | 5 | 5 | 7 | 12 | 10 | 7 | 9 | 9 |
| Criminalité informatique: Sabotage: | | | 1 | 1 | 3 | 1 | | 1 | 1 | 1 | 2 |
| Infr. contre autres valeurs morales et sentiments: Violation de communication par particulier: | | | 2 | | | | | | | | |
| Total: | 35 | 50 | 48 | 48 | 53 | 53 | 52 | 56 | 61 | 88 | 150 |

Figures criminelles (à considérer spécifiquement – ne pas additionner avec d'autres éléments – risque de double comptage!)

| | 2013 | 2014 | 2015 | 2016 | 2017 | 2018 | 2019 | 2020 | 2021 | 2022 | 2023 |
|-------------------------------|------|------|------|------|------|------|------|------|------|------|------|
| Fraude de cartes de paiements | 14 | 20 | 24 | 15 | 30 | 25 | 27 | 25 | 25 | 38 | 12 |
| Phishing | 1 | 1 | | 1 | 1 | 1 | | | | 4 | 66 |
| Ransomware | | | | | 3 | 1 | | | | 1 | |
| Shouldersurfing | 3 | | 2 | | 7 | 2 | 2 | 1 | | | 1 |
| Skimming | 1 | | | 1 | | 1 | | | | | 1 |



Criminalité ICT/online au sens large

Infractions (uniquement si code-fait existe)

| | 2013 | 2014 | 2015 | 2016 | 2017 | 2018 | 2019 | 2020 | 2021 | 2022 | 2023 |
|--|-----------|-----------|-----------|-----------|-----------|-----------|------------|------------|------------|------------|-----------|
| Armes et explosifs: Autre: Vente par correspondance/internet d'arme à feu | 1 | | | | | | | | | | |
| Armes et explosifs: Autre: Vente par correspondance/internet d'autre arme | | | | | | | | | | 1 | |
| Fraude: Escroquerie: Fraude par internet | 38 | 35 | 45 | 38 | 67 | 63 | 103 | 177 | 121 | 197 | 98 |
| Infr. contre autres valeurs morales et sentiments: Cyberlokkig (leurre de mineur par ICT): | | | | | | | | | 1 | | 1 |
| Infr. contre les moeurs: Grooming (contact par ICT avec mineur < 16 ans): | | | 1 | | | 1 | 2 | | | | |
| Infr. contre les moeurs: Incitation à la débauche: Publicité par ICT pour débauche | 1 | | | | | | | | | | |
| Infr. contre les moeurs: Voyeurisme: Diffusion enregistrement nudité ou intimité | | | | | | 1 | 2 | 2 | 4 | 2 | |
| Total: | 40 | 35 | 46 | 38 | 67 | 65 | 107 | 179 | 126 | 200 | 99 |

Figures criminelles (à considérer spécifiquement – ne pas additionner avec d'autres éléments – risque de double comptage!)

| | 2013 | 2014 | 2015 | 2016 | 2017 | 2018 | 2019 | 2020 | 2021 | 2022 | 2023 |
|------------------|------|------|------|------|------|------|------|------|------|------|------|
| Cyberharcèlement | 63 | 64 | 66 | 76 | 65 | 62 | 50 | 54 | 63 | 47 | 60 |

STATISTIQUES POLICIERES DE CRIMINALITE

LIEU DE PERPETRATION: ZONE DE POLICE

HESBAYE OUEST

PARTIE IV : DESTINATION LIEU



HESBAYE OUEST

Vol et extorsion

| | 2000 | 2013 | 2014 | 2015 | 2016 | 2017 | 2018 | 2019 | 2020 | 2021 | 2022 | 2023 |
|--|------------|------------|------------|------------|------------|------------|------------|------------|------------|------------|------------|------------|
| Habitation: maison | 301 | 321 | 247 | 306 | 244 | 270 | 313 | 224 | 126 | 100 | 153 | 108 |
| Voie publique | 114 | 113 | 117 | 109 | 87 | 89 | 73 | 88 | 77 | 47 | 56 | 35 |
| Magasin | 58 | 67 | 73 | 93 | 89 | 80 | 57 | 74 | 33 | 42 | 43 | 13 |
| Habitation: allée | 38 | 52 | 57 | 37 | 48 | 39 | 29 | 23 | 36 | 29 | 33 | 26 |
| Parking | 27 | 30 | 34 | 32 | 29 | 32 | 39 | 58 | 34 | 23 | 19 | 21 |
| Habitation: dépendances | 39 | 26 | 36 | 32 | 29 | 41 | 37 | 12 | 28 | 14 | 8 | 11 |
| Habitation: appartement | 16 | 19 | 35 | 28 | 20 | 19 | 26 | 19 | 29 | 17 | 17 | 15 |
| Inconnue | 48 | 19 | 22 | 25 | 21 | 18 | 7 | 8 | 11 | 11 | 14 | 7 |
| Horeca | 24 | 18 | 25 | 24 | 19 | 17 | 15 | 24 | 10 | 5 | 11 | 1 |
| Culture et loisirs | 21 | 22 | 23 | 25 | 12 | 16 | 10 | 8 | 4 | 3 | 8 | 6 |
| Entreprise | 32 | 21 | 16 | 12 | 15 | 15 | 7 | 11 | 10 | 4 | 10 | 2 |
| Chantier | 24 | 17 | 20 | 9 | 9 | 6 | 16 | 6 | 10 | 8 | 14 | 10 |
| Terrain | 12 | 18 | 14 | 18 | 11 | 7 | 11 | 19 | 5 | 5 | 11 | 4 |
| Institution d'enseignement | 20 | 10 | 14 | 13 | 14 | 8 | 17 | 15 | 3 | 4 | 4 | 4 |
| Autre | | 12 | 6 | 20 | 6 | 14 | 12 | 11 | 10 | 18 | 9 | 4 |
| Habitation: non précisée | 14 | 21 | 10 | 12 | 4 | 11 | 8 | 10 | 7 | 6 | 8 | 3 |
| Habitation: garage | 9 | 12 | 5 | 13 | 7 | 23 | 5 | 6 | 7 | 4 | 5 | 2 |
| Moyen de transport: voiture | 5 | 6 | 5 | 7 | 6 | 23 | 19 | 2 | 4 | 8 | 11 | 1 |
| Habitation: autre | 10 | 9 | 19 | 12 | 6 | 10 | 3 | 4 | 4 | 3 | 3 | 7 |
| Infrastructure sportive | 11 | 7 | 16 | 13 | 7 | 1 | 3 | 7 | 2 | 2 | 5 | 7 |
| Service public | 5 | 5 | 5 | 6 | 5 | 5 | 5 | 5 | 3 | 6 | 6 | 3 |
| Banque / institution financière | 6 | 4 | 3 | 3 | 5 | 7 | 6 | 3 | 5 | 2 | 4 | 5 |
| Station essence | 4 | 8 | 10 | 4 | 10 | 3 | | 9 | 1 | 1 | | 3 |
| Service | 3 | 2 | 6 | 5 | 1 | 4 | 3 | 2 | 2 | 3 | | 1 |
| Moyen de transport: camion | | 1 | 2 | 1 | 6 | 6 | 6 | 3 | 2 | | | 1 |
| Médecin / dentiste / pharmacien | 2 | | 3 | | 6 | 5 | 3 | 2 | 3 | 1 | | 2 |
| Cimetière | 6 | 2 | 4 | 3 | 1 | 2 | 1 | 2 | 1 | 3 | 1 | |
| Maison de repos | 2 | 1 | 4 | 5 | 3 | 1 | 2 | 3 | 1 | 1 | | |
| Bâtiment administratif | 3 | 4 | 2 | | 2 | | 1 | 4 | 2 | 2 | | 1 |
| Moyen de transport: autre | | 2 | 1 | 3 | | 4 | 3 | 5 | | 2 | 1 | |
| Stade | 4 | 1 | 2 | 2 | 2 | 1 | 1 | 3 | 1 | | | |
| Edifice religieux / lieu du culte | 2 | 1 | | 1 | 2 | 3 | 1 | 1 | | 1 | | |
| Moyen de transport: autobus / autocar | | 1 | | 1 | 1 | 1 | | | | 1 | 1 | |
| Aéroport | | | 1 | 2 | | 1 | | | 1 | | | |
| Arrêt de bus / tram | | | 1 | 1 | | | | | | | 1 | 1 |
| Emplacement de vélo | | | | | | | | | | 1 | 1 | |
| Guichet automatique | | | | | | | | 2 | | | | |
| Moyen de transport: train / tram / métro | | | 1 | | | | | | | | 1 | |
| Hôpital | | | | | | | | | | | | 1 |
| Installation militaire | | | | | | | | | | 1 | | |
| Total | 860 | 852 | 839 | 877 | 727 | 782 | 739 | 673 | 472 | 378 | 458 | 305 |



HESBAYE OUEST

Dégradation de la propriété

| | 2000 | 2013 | 2014 | 2015 | 2016 | 2017 | 2018 | 2019 | 2020 | 2021 | 2022 | 2023 |
|---|------------|------------|------------|------------|------------|------------|------------|------------|------------|------------|------------|------------|
| Voie publique | 49 | 92 | 77 | 67 | 82 | 43 | 29 | 57 | 35 | 35 | 53 | 34 |
| Habitation: résidence principale | 44 | 87 | 73 | 70 | 52 | 44 | 41 | 53 | 44 | 33 | 32 | 30 |
| Habitation: allée | 22 | 27 | 32 | 21 | 21 | 14 | 8 | 17 | 16 | 8 | 8 | 9 |
| Parking | 11 | 19 | 23 | 17 | 14 | 16 | 18 | 20 | 16 | 6 | 4 | 15 |
| Terrain | 17 | 14 | 16 | 8 | 13 | 9 | 12 | 9 | 6 | 4 | 16 | 7 |
| Habitation: jardin | 2 | 11 | 6 | 6 | 7 | 9 | 5 | 5 | 4 | 4 | 3 | 2 |
| Habitation: dépendances | 2 | 5 | 5 | 3 | 8 | 5 | 8 | 3 | 7 | 3 | 3 | 5 |
| Moyen de transport: voiture | 2 | 3 | 1 | 2 | 6 | 5 | 17 | 4 | 5 | 3 | | 4 |
| Culture et loisirs | 7 | 7 | 5 | 8 | 3 | 8 | 3 | 4 | 1 | 1 | 3 | 1 |
| Institution d'enseignement | 3 | 5 | 3 | 8 | 7 | 7 | 2 | 5 | 3 | 1 | 2 | |
| Habitation: non précisée | 4 | 3 | 8 | 3 | 2 | 4 | 4 | 2 | 3 | 4 | 5 | 1 |
| Horeca | 4 | 5 | 3 | 11 | 4 | 3 | | 2 | 3 | | | 1 |
| Magasin | 6 | 4 | 2 | 4 | 2 | 3 | 2 | 4 | 2 | 2 | 1 | 3 |
| Service public | 2 | 3 | | 2 | 3 | 4 | | 3 | 4 | 4 | 2 | 4 |
| Entreprise | 3 | 6 | 4 | 5 | 5 | 2 | 2 | 1 | 2 | | | |
| Habitation: résidence secondaire | 2 | 2 | 4 | 4 | 3 | 3 | 2 | | 1 | | 2 | 5 |
| Autre | 3 | 3 | 4 | 6 | 2 | | 1 | 2 | 1 | 1 | 2 | 2 |
| Habitation: garage | 2 | 6 | 1 | 1 | | 4 | 3 | 1 | 1 | 1 | | 3 |
| Inconnue | 4 | 3 | 2 | 6 | | 3 | 1 | | 1 | 1 | | |
| Infrastructure sportive | 2 | 2 | 3 | 2 | 1 | 1 | 3 | 1 | | | 1 | 1 |
| Cimetière | 1 | 1 | 3 | 5 | 1 | 1 | | | | 1 | 2 | |
| Edifice religieux / lieu du culte | 3 | 1 | | | | 4 | 1 | 5 | | | | |
| Chantier | 4 | | 3 | 1 | 1 | | | | 3 | | | |
| Moyen de transport: autre | | | | 1 | 1 | 1 | 2 | 1 | 1 | 1 | | |
| Stade | 1 | | | 2 | 2 | | 1 | 1 | | 1 | | |
| Banque / institution financière | 2 | | | 1 | 3 | | | | | 1 | | |
| Bâtiment administratif | | | | | 2 | 3 | 1 | | | | | |
| Bureau de police | | | 1 | | | 1 | | 1 | | 1 | 1 | |
| Service | | 1 | | 1 | | 1 | | 1 | | | 1 | |
| Aéroport | | 2 | 2 | | | | | | | | | |
| Arrêt de bus / tram | | 2 | 1 | | | | | | | | | |
| Station essence | 1 | | 2 | | | | | | | | | |
| Maison de repos | | | | 2 | | | | | | | | |
| Station de bus / métro et gare de chemin de fer | 1 | | | | | | | | | | | |
| Total | 204 | 314 | 284 | 267 | 245 | 198 | 166 | 202 | 159 | 117 | 141 | 126 |

FPF/DGR/DRI/BIPOL - Statistiques policières de criminalité (date de clôture: 19/04/2024)
 Les données pour les années 2001 jusqu'à 2012 ne sont plus publiées mais restent disponibles sur demande auprès du service BIPOL.



HESBAYE OUEST

Infractions contre l'intégrité physique

| | 2000 | 2013 | 2014 | 2015 | 2016 | 2017 | 2018 | 2019 | 2020 | 2021 | 2022 | 2023 |
|---------------------------------------|------------|------------|------------|------------|------------|------------|------------|------------|------------|------------|------------|------------|
| Habitation | 61 | 130 | 138 | 132 | 115 | 106 | 106 | 116 | 116 | 100 | 117 | 98 |
| Voie publique | 34 | 61 | 68 | 54 | 53 | 64 | 67 | 66 | 46 | 64 | 66 | 68 |
| Institution d'enseignement | 6 | 3 | 10 | 15 | 8 | 9 | 10 | 16 | 5 | 12 | 9 | 8 |
| Horeca | 9 | 12 | 10 | 11 | 10 | 6 | 7 | 15 | 2 | 4 | 7 | 4 |
| Habitation: allée | 6 | 2 | 11 | 10 | 10 | 5 | 9 | 10 | 5 | 3 | 3 | 7 |
| Culture et loisirs | 7 | 10 | 6 | 8 | 5 | 11 | 4 | 8 | 4 | 3 | 8 | 4 |
| Parking | 1 | 6 | 5 | 6 | 2 | | 5 | 3 | 2 | 6 | 4 | 6 |
| Service public | 1 | 6 | 3 | 2 | 1 | 1 | 3 | 3 | 4 | 6 | 7 | 4 |
| Infrastructure sportive | 1 | 2 | 4 | 2 | 1 | 5 | 3 | 1 | 2 | 4 | 6 | |
| Inconnue | 8 | 1 | 4 | 3 | | 1 | 1 | 1 | | 2 | 1 | 2 |
| Habitation: jardin | 1 | 1 | 1 | 3 | 2 | | 1 | | 2 | 6 | 1 | 2 |
| Magasin | | | 1 | 2 | 3 | 1 | 3 | 2 | | 1 | 1 | 5 |
| Terrain | 2 | 2 | 4 | 2 | 1 | | 3 | | 2 | 1 | | 1 |
| Stade | 3 | 2 | 1 | 2 | | | 1 | 1 | 4 | 1 | | |
| Entreprise | 2 | 1 | 4 | 1 | 2 | 1 | 1 | | | 1 | 1 | |
| Autre | | | 1 | 1 | | 1 | 1 | 4 | 1 | 1 | 1 | 2 |
| Arrêt de bus / tram | | | | 1 | 1 | | 2 | 1 | 1 | | 2 | |
| Maison de repos | | 1 | | | | | 1 | | | 3 | 1 | 1 |
| Médecin / dentiste / pharmacien | | | 2 | | | | | | 2 | | 1 | 1 |
| Moyen de transport: autobus / autocar | 1 | | 1 | 1 | 1 | | | | | 1 | 1 | |
| Moyen de transport: autre | | | | | 3 | 1 | 2 | | | | | |
| Bâtiment administratif | | 1 | | | 1 | 1 | | | | | | |
| Service | | | | | | 1 | 1 | | | | 1 | |
| Station essence | | 1 | 1 | | | | | | | | | 1 |
| Banque / institution financière | | | | | 1 | 1 | | | | | | |
| Aéroport | | | | 1 | | | | | | | | |
| Bureau de police | | | | | | | | | | 1 | | |
| Hôpital | | | | | | 1 | | | | | | |
| Total | 143 | 242 | 275 | 257 | 220 | 216 | 231 | 247 | 198 | 220 | 238 | 214 |

STATISTIQUES POLICIERES DE CRIMINALITE

LIEU DE PERPETRATION: ZONE DE POLICE

HESBAYE OUEST

PARTIE V : ZONE DE POLICE vs. TYPOLOGIE



Typologie de la zone: Catégorie 4

| Zone de police |
|------------------------------|
| BERLAAR - NIJLEN |
| BODUKAP |
| BUGGENHOUT - LEBBEKE |
| CENTRE ARDENNE |
| CONDROZ-FAMENNE |
| FAGNES |
| GERAARDSBERGEN - LIERDE |
| GRENSLEIE |
| HERKO |
| HERMETON ET HEURE |
| HESBAYE |
| HESBAYE OUEST |
| LA MAZERINE |
| MIDOW |
| MIRA |
| ORNEAU-MEHAIGNE |
| OTTIGNIES - LOUVAIN-LA-NEUVE |
| POL AMOW |
| POLDER |
| POLICE DES HAUTS-PAYS |



CRIMINALITE ENREGISTREE : ZONE DE POLICE vs TYPOLOGIE

| |
|------------------------------------|
| POLITIEZONE ARRO IEPER |
| POLITIEZONE BRT |
| POLITIEZONE HEIST |
| POLITIEZONE K-L-M |
| POLITIEZONE MAASLAND |
| POLITIEZONE NOORDERKEMPEN |
| POLITIEZONE RUPEL |
| POLITIEZONE SCHELDE - LEIE |
| POLITIEZONE SPOORKIN |
| POLITIEZONE TARL |
| POLITIEZONE WESER-GÖHL |
| PZ BERINGEN/HAM/TESSENDERLO |
| PZ BERLARE/ZELE |
| PZ BILZEN/HOESELT/RIEMST |
| PZ BLANKENBERGE/ZUIENKERKE |
| PZ BOORTMEERBEEK-HAACHT-KEERBERGEN |
| PZ DENDERLEEUV/HAALTERT |
| PZ DRUIVENSTREEK |
| PZ ERPE-MERE/LEDE |
| PZ GETEVALLEI |
| PZ HAMME/WAASMUNSTER |
| PZ HAMONT-ACHEL/PELT |
| PZ HEUSDEN-ZOLDER |
| PZ KRUIBEKE/TEMSE |



CRIMINALITE ENREGISTREE : ZONE DE POLICE vs TYPOLOGIE

| |
|------------------------------|
| PZ LANAKEN/MAASMECHELEN |
| PZ LOMMEL |
| PZ NINOVE |
| PZ VOER EN DIJLE |
| PZ WAASLAND-NOORD |
| PZ WETTEREN LAARNE WICHELEN |
| PZ ZWIJNDRECHT |
| SAMSOM |
| VOORKEMPEN |
| ZONE BASSE MEUSE |
| ZONE DE POLICE DES 3 VALLEES |
| ZONE DES ARCHES |
| ZONE HAUTE-MEUSE |
| ZONE OUEST BRABANT WALLON |
| ZOTTEGEM HERZELE StLHOUTEM |
| ZP BERNISSART/PERUWELZ |
| ZP BINCHE-ANDERLUES-LERMES |
| ZP HAUTE SENNE |



CRIMINALITE ENREGISTREE : ZONE DE POLICE vs TYPOLOGIE

Typologie de la zone: Catégorie 4

| Figure criminelle/phénomène | Niveau | % 2019 - 2020 | % 2020 - 2021 | % 2021 - 2022 |
|--|----------------|---------------|---------------|---------------|
| Vol de voiture | ZONE DE POLICE | -38,9% | -18,2% | 133,3% |
| | TYPLOGIE | -30,9% | -9,6% | 16,8% |
| Vol de moto | ZONE DE POLICE | 50,0% | 0,0% | -100,0% |
| | TYPLOGIE | -36,3% | -10,3% | 28,8% |
| Carjacking | ZONE DE POLICE | / | / | / |
| | TYPLOGIE | -36,7% | 3,2% | -25,0% |
| Homejacking | ZONE DE POLICE | / | 0,0% | -100,0% |
| | TYPLOGIE | -40,0% | 22,2% | -18,2% |
| Vol dans les garages | ZONE DE POLICE | -66,7% | 0,0% | 200,0% |
| | TYPLOGIE | -61,7% | -1,8% | 14,3% |
| Vol de vélomoteur | ZONE DE POLICE | 200,0% | -66,7% | 300,0% |
| | TYPLOGIE | -30,8% | -5,1% | 32,3% |
| Vol de vélo | ZONE DE POLICE | 166,7% | -50,0% | 37,5% |
| | TYPLOGIE | -27,2% | 3,2% | 15,7% |
| Cambriolage dans habitation | ZONE DE POLICE | -40,4% | -37,3% | 51,2% |
| | TYPLOGIE | -30,5% | -9,4% | 33,2% |
| Cambriolage ds entreprise ou commerce | ZONE DE POLICE | -25,6% | -65,6% | 9,1% |
| | TYPLOGIE | -35,0% | -10,7% | 2,0% |
| Cambriolage ds service public ou bâtiment administ | ZONE DE POLICE | -68,4% | 16,7% | -57,1% |
| | TYPLOGIE | -18,4% | -24,3% | -2,9% |
| Vol au bélier | ZONE DE POLICE | -33,3% | -100,0% | / |
| | TYPLOGIE | -64,0% | -44,4% | 0,0% |



CRIMINALITE ENREGISTREE : ZONE DE POLICE vs TYPOLOGIE

| Figure criminelle/phénomène | Niveau | % 2019 - 2020 | % 2020 - 2021 | % 2021 - 2022 |
|-----------------------------------|----------------|---------------|---------------|---------------|
| Cambriolage dans bâtiment (total) | ZONE DE POLICE | -39,9% | -40,7% | 39,2% |
| | TYPOLOGIE | -30,4% | -10,7% | 26,5% |
| Vol à main armée | ZONE DE POLICE | -57,1% | 0,0% | 0,0% |
| | TYPOLOGIE | -16,5% | -16,0% | 3,0% |
| Vol avec violence sans arme | ZONE DE POLICE | -9,1% | 40,0% | 14,3% |
| | TYPOLOGIE | -21,4% | 2,9% | 24,7% |
| Vol dans ou sur un véhicule | ZONE DE POLICE | -3,4% | -19,8% | -2,9% |
| | TYPOLOGIE | -29,7% | -2,4% | 4,8% |
| Sacjacking dans une voiture | ZONE DE POLICE | / | / | / |
| | TYPOLOGIE | -100,0% | / | 0,0% |
| Vol d'armes et explosifs | ZONE DE POLICE | 71,4% | -66,7% | -25,0% |
| | TYPOLOGIE | -33,0% | 1,1% | 0,0% |
| Steaming | ZONE DE POLICE | / | / | / |
| | TYPOLOGIE | 30,0% | -46,2% | 42,9% |
| Arrachage de sac à main | ZONE DE POLICE | -100,0% | / | / |
| | TYPOLOGIE | -42,1% | -31,8% | 106,7% |
| Vol à l'arraché | ZONE DE POLICE | -80,0% | 200,0% | 33,3% |
| | TYPOLOGIE | -39,1% | -20,9% | 86,8% |
| Vol à la tire | ZONE DE POLICE | 5,9% | -27,8% | -30,8% |
| | TYPOLOGIE | -58,9% | -7,0% | 64,3% |
| Vol à l'étalage | ZONE DE POLICE | -66,7% | 71,4% | 12,5% |
| | TYPOLOGIE | -15,1% | 7,0% | 22,2% |
| Vol par ruse | ZONE DE POLICE | -38,1% | 0,0% | -38,5% |
| | TYPOLOGIE | -37,3% | -5,7% | 14,6% |



CRIMINALITE ENREGISTREE : ZONE DE POLICE vs TYPOLOGIE

| Figure criminelle/phénomène | Niveau | % 2019 - 2020 | % 2020 - 2021 | % 2021 - 2022 |
|---|----------------|---------------|---------------|---------------|
| Vol de métaux | ZONE DE POLICE | -44,4% | -20,0% | 100,0% |
| | TYPOLOGIE | -31,0% | 12,2% | 60,2% |
| Vol sur les chantiers | ZONE DE POLICE | 66,7% | -10,0% | 55,6% |
| | TYPOLOGIE | -9,4% | -6,8% | 27,6% |
| Home-invasion | ZONE DE POLICE | -100,0% | / | / |
| | TYPOLOGIE | -38,1% | 23,1% | -15,6% |
| Vol d'animaux | ZONE DE POLICE | -50,0% | 200,0% | 0,0% |
| | TYPOLOGIE | -19,4% | -22,4% | -9,6% |
| Vol de cargaison | ZONE DE POLICE | -43,6% | -86,4% | 33,3% |
| | TYPOLOGIE | -17,0% | -41,5% | 11,8% |
| Fraude de cartes de paiements | ZONE DE POLICE | -7,4% | 0,0% | 52,0% |
| | TYPOLOGIE | -30,6% | -19,5% | 46,5% |
| Phishing | ZONE DE POLICE | / | / | / |
| | TYPOLOGIE | 171,2% | 14,6% | 2,5% |
| Ransomware | ZONE DE POLICE | / | / | / |
| | TYPOLOGIE | -36,0% | 87,5% | -13,3% |
| Shouldersurfing | ZONE DE POLICE | -50,0% | -100,0% | / |
| | TYPOLOGIE | -63,0% | -27,8% | 1,5% |
| Skimming | ZONE DE POLICE | / | / | / |
| | TYPOLOGIE | -21,8% | -54,4% | 151,6% |
| Violence contre les métiers d'intérêt général | ZONE DE POLICE | 20,0% | -16,7% | 0,0% |
| | TYPOLOGIE | -6,9% | 6,0% | 16,7% |
| Viol collectif | ZONE DE POLICE | -100,0% | / | / |
| | TYPOLOGIE | 20,7% | -31,4% | 12,5% |



CRIMINALITE ENREGISTREE : ZONE DE POLICE vs TYPOLOGIE

| Figure criminelle/phénomène | Niveau | % 2019 - 2020 | % 2020 - 2021 | % 2021 - 2022 |
|---|----------------|---------------|---------------|---------------|
| Graffiti | ZONE DE POLICE | -20,0% | -25,0% | 0,0% |
| | TYPOLOGIE | 3,0% | -27,3% | 47,7% |
| Dégradation de voiture | ZONE DE POLICE | -38,5% | -28,8% | 31,0% |
| | TYPOLOGIE | -20,5% | 1,8% | 2,2% |
| Rixe au couteau | ZONE DE POLICE | / | / | / |
| | TYPOLOGIE | 5,9% | 3,7% | 9,8% |
| VIF: physique, dans le couple | ZONE DE POLICE | -10,3% | -21,4% | 34,5% |
| | TYPOLOGIE | -9,1% | 2,8% | 9,8% |
| VIF: physique, envers des descendants | ZONE DE POLICE | -33,3% | 62,5% | -15,4% |
| | TYPOLOGIE | -4,6% | 9,3% | 4,3% |
| VIF: physique, envers d'autres membres | ZONE DE POLICE | -22,2% | 42,9% | 50,0% |
| | TYPOLOGIE | -9,6% | 7,6% | 0,6% |
| VIF: sexuelle, dans le couple | ZONE DE POLICE | / | / | -100,0% |
| | TYPOLOGIE | 2,4% | 11,6% | 12,5% |
| VIF: sexuelle, envers des descendants | ZONE DE POLICE | -33,3% | 50,0% | -33,3% |
| | TYPOLOGIE | 26,7% | -10,8% | -58,8% |
| VIF: sexuelle, envers d'autres membres | ZONE DE POLICE | / | / | / |
| | TYPOLOGIE | -12,5% | -7,1% | -23,1% |
| VIF: psychique, dans le couple | ZONE DE POLICE | 28,1% | 31,7% | -11,1% |
| | TYPOLOGIE | -3,4% | 7,5% | -1,2% |
| VIF: psychique, envers des descendants | ZONE DE POLICE | 100,0% | 100,0% | -100,0% |
| | TYPOLOGIE | 24,4% | 14,9% | 7,9% |
| VIF: psychique, envers d'autres membres | ZONE DE POLICE | -66,7% | -100,0% | / |
| | TYPOLOGIE | 2,6% | -7,3% | 9,5% |



CRIMINALITE ENREGISTREE : ZONE DE POLICE vs TYPOLOGIE

| Figure criminelle/phénomène | Niveau | % 2019 - 2020 | % 2020 - 2021 | % 2021 - 2022 |
|--|----------------|---------------|---------------|---------------|
| VIF: économique, dans le couple | ZONE DE POLICE | -100,0% | / | 0,0% |
| | TYPOLOGIE | -3,9% | -1,2% | 2,6% |
| VIF: économique, envers des descendants | ZONE DE POLICE | / | -100,0% | / |
| | TYPOLOGIE | 21,1% | 8,7% | -30,0% |
| VIF: économique, envers d'autres membres | ZONE DE POLICE | -66,7% | 200,0% | -66,7% |
| | TYPOLOGIE | -34,3% | 2,4% | 19,9% |
| Dopage humain | ZONE DE POLICE | -100,0% | / | / |
| | TYPOLOGIE | -20,5% | -12,4% | -18,8% |
| Engraissement illégal | ZONE DE POLICE | / | / | / |
| | TYPOLOGIE | 162,5% | -14,3% | -11,1% |
| Vente de cocaïne | ZONE DE POLICE | 20,0% | -16,7% | 80,0% |
| | TYPOLOGIE | -1,5% | 2,7% | 15,1% |
| Import-export de cocaïne | ZONE DE POLICE | / | / | / |
| | TYPOLOGIE | -25,7% | -35,8% | 28,8% |
| Production de drogues synthétiques | ZONE DE POLICE | / | / | / |
| | TYPOLOGIE | 4,2% | 32,0% | -39,4% |
| Import-export de drogues synthétiques | ZONE DE POLICE | / | / | / |
| | TYPOLOGIE | -40,0% | -9,5% | 47,4% |
| Vente de drogues synthétiques | ZONE DE POLICE | -100,0% | / | / |
| | TYPOLOGIE | -6,8% | -9,8% | 14,3% |
| Production de cannabis (culture) | ZONE DE POLICE | 100,0% | 0,0% | 100,0% |
| | TYPOLOGIE | -5,6% | -16,0% | -5,4% |
| Import-export de cannabis en grande quantité | ZONE DE POLICE | / | / | / |
| | TYPOLOGIE | 44,4% | -61,5% | 40,0% |



CRIMINALITE ENREGISTREE : ZONE DE POLICE vs TYPOLOGIE

| Figure criminelle/phénomène | Niveau | % 2019 - 2020 | % 2020 - 2021 | % 2021 - 2022 |
|--|----------------|---------------|---------------|---------------|
| Vente de cannabis en grande quantité | ZONE DE POLICE | / | / | / |
| | TYPOLOGIE | 14,3% | -4,2% | 13,0% |
| Import-export d'héroïne | ZONE DE POLICE | / | / | / |
| | TYPOLOGIE | 130,0% | -56,5% | 110,0% |
| Vente-traffic d'héroïne | ZONE DE POLICE | / | / | 0,0% |
| | TYPOLOGIE | 30,2% | -3,7% | 3,8% |
| Commerce et production d'arme à feu et mun. | ZONE DE POLICE | / | 100,0% | -50,0% |
| | TYPOLOGIE | 7,4% | 6,9% | -38,7% |
| Commerce et production d'arme non à feu | ZONE DE POLICE | / | / | / |
| | TYPOLOGIE | -72,7% | 66,7% | 60,0% |
| TEH - exploitation économique | ZONE DE POLICE | / | / | -66,7% |
| | TYPOLOGIE | -23,1% | 40,0% | -7,1% |
| TEH - exploitation sexuelle | ZONE DE POLICE | / | / | / |
| | TYPOLOGIE | 2,3% | 81,8% | -22,5% |
| Violence physique (transport public) | ZONE DE POLICE | / | 0,0% | 200,0% |
| | TYPOLOGIE | -12,4% | 12,1% | 25,4% |
| Violence physique (voie publique) | ZONE DE POLICE | -31,1% | 47,6% | -3,2% |
| | TYPOLOGIE | -13,4% | 9,4% | 7,2% |
| Violence physique (autre endroit public) | ZONE DE POLICE | / | -66,7% | 200,0% |
| | TYPOLOGIE | -4,6% | 6,5% | 6,5% |
| Violence physique (endroit accessible au public) | ZONE DE POLICE | -51,7% | 64,3% | 13,0% |
| | TYPOLOGIE | -43,0% | 11,3% | 42,0% |
| Violence sexuelle (transport public) | ZONE DE POLICE | -100,0% | / | / |
| | TYPOLOGIE | 9,8% | 14,3% | -7,8% |



CRIMINALITE ENREGISTREE : ZONE DE POLICE vs TYPOLOGIE

| Figure criminelle/phénomène | Niveau | % 2019 - 2020 | % 2020 - 2021 | % 2021 - 2022 |
|---|----------------|---------------|---------------|---------------|
| Violence sexuelle (voie publique) | ZONE DE POLICE | -25,0% | -33,3% | 25,0% |
| | TYPOLOGIE | -16,2% | 5,8% | 5,2% |
| Violence sexuelle (autre endroit public) | ZONE DE POLICE | / | / | -100,0% |
| | TYPOLOGIE | -5,3% | 3,4% | -13,0% |
| Violence sexuelle (endroit accessible au public) | ZONE DE POLICE | 0,0% | 300,0% | 37,5% |
| | TYPOLOGIE | -31,5% | 23,4% | 26,2% |
| Violence psychique (transport public) | ZONE DE POLICE | / | / | -50,0% |
| | TYPOLOGIE | -22,9% | 20,0% | 0,0% |
| Violence psychique (voie publique) | ZONE DE POLICE | 51,2% | -32,3% | 42,9% |
| | TYPOLOGIE | 1,9% | -4,0% | 6,2% |
| Violence psychique (autre endroit public) | ZONE DE POLICE | 100,0% | -25,0% | 0,0% |
| | TYPOLOGIE | 11,5% | -16,2% | -1,5% |
| Violence psychique (endroit accessible au public) | ZONE DE POLICE | -25,0% | -38,9% | 63,6% |
| | TYPOLOGIE | -17,3% | -0,5% | 11,2% |
| Vol à main armée (transport public) | ZONE DE POLICE | / | / | / |
| | TYPOLOGIE | 50,0% | -33,3% | 75,0% |
| Vol à main armée (voie publique) | ZONE DE POLICE | -100,0% | / | 100,0% |
| | TYPOLOGIE | -13,3% | -21,2% | 14,9% |
| Vol à main armée (autre endroit public) | ZONE DE POLICE | / | / | / |
| | TYPOLOGIE | 33,3% | -12,5% | -42,9% |
| Vol à main armée (endroit accessible au public) | ZONE DE POLICE | -50,0% | 0,0% | -100,0% |
| | TYPOLOGIE | -23,9% | -19,0% | -7,1% |
| Vol avec violence sans arme (transport public) | ZONE DE POLICE | / | / | / |
| | TYPOLOGIE | -10,8% | -30,3% | 26,1% |



CRIMINALITE ENREGISTREE : ZONE DE POLICE vs TYPOLOGIE

| Figure criminelle/phénomène | Niveau | % 2019 - 2020 | % 2020 - 2021 | % 2021 - 2022 |
|--|----------------|---------------|---------------|---------------|
| Vol avec violence sans arme (voie publique) | ZONE DE POLICE | 33,3% | -100,0% | / |
| | TYPLOGIE | -29,5% | -8,6% | 13,5% |
| Vol avec violence sans arme (autre endroit public) | ZONE DE POLICE | / | / | -100,0% |
| | TYPLOGIE | -9,5% | -21,1% | 6,7% |
| Vol avec violence sans arme (endr. acces. au pub.) | ZONE DE POLICE | -100,0% | / | -66,7% |
| | TYPLOGIE | -29,4% | -11,4% | 39,0% |
| Faux policiers | ZONE DE POLICE | / | -100,0% | / |
| | TYPLOGIE | -38,3% | -24,3% | -21,4% |
| Terrorisme, extrémisme et radicalisme | ZONE DE POLICE | / | / | -100,0% |
| | TYPLOGIE | 37,8% | -17,6% | -16,7% |
| Cyberharcèlement | ZONE DE POLICE | 8,0% | 16,7% | -25,4% |
| | TYPLOGIE | -7,9% | 7,1% | -0,1% |
| Fraude à l'identité | ZONE DE POLICE | 4,8% | -4,5% | -14,3% |
| | TYPLOGIE | 30,0% | -2,1% | 2,7% |

STATISTIQUES POLICIERES DE CRIMINALITE

LIEU DE PERPETRATION: ZONE DE POLICE

HESBAYE OUEST

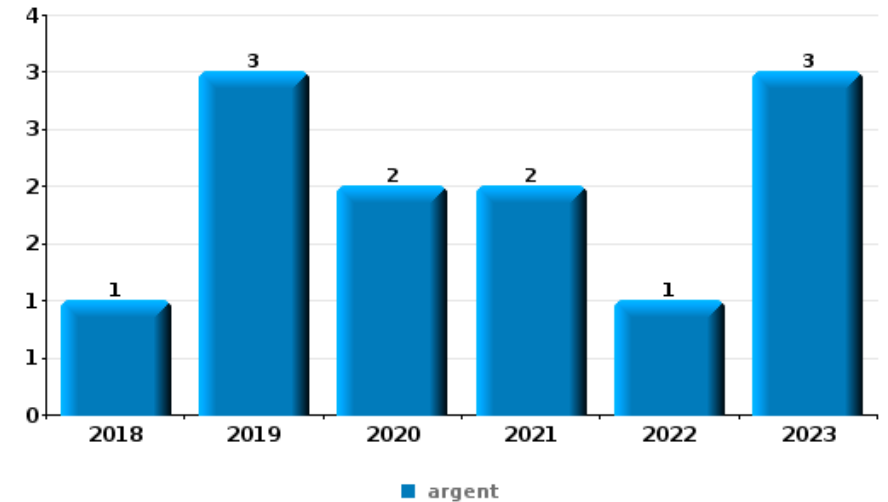
PARTIE VI : OBJETS ET MOYENS DE TRANSPORT



HESBAYE OUEST

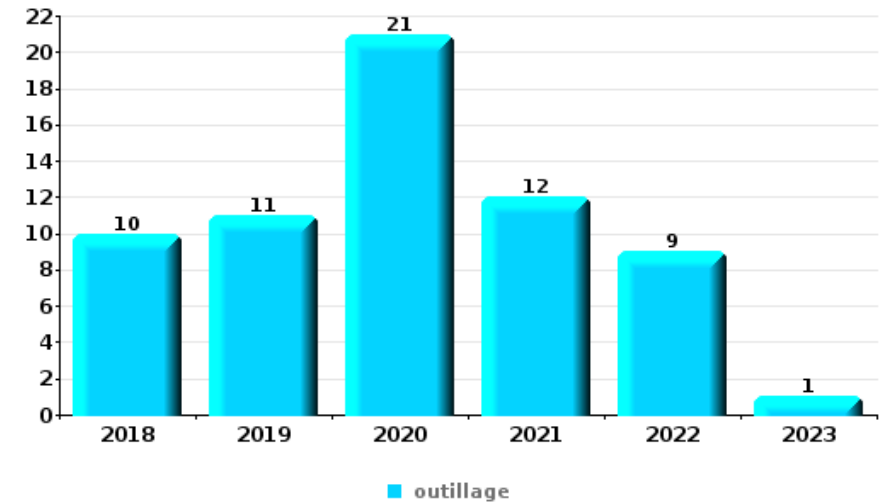
Vol à main armée

| Top 5 Objets volés (sbd nombre de faits) | | 2018 | 2019 | 2020 | 2021 | 2022 | 2023 |
|--|---|------|------|------|------|------|------|
| 1 | argent | 1 | 3 | 2 | 2 | 1 | 3 |
| 2 | tabac | 1 | 2 | | 1 | | 1 |
| 3 | GSM et accessoires | 1 | 1 | 1 | | | |
| 4 | coffre-fort / coffret (argent) / caisse | 1 | 1 | | | | |
| 4 | permis de conduire | | 1 | | | | 1 |
| 4 | plaque d'immatriculation | | | 1 | | | 1 |
| 4 | portefeuille | | 1 | | | | 1 |



Vol dans ou sur un véhicule

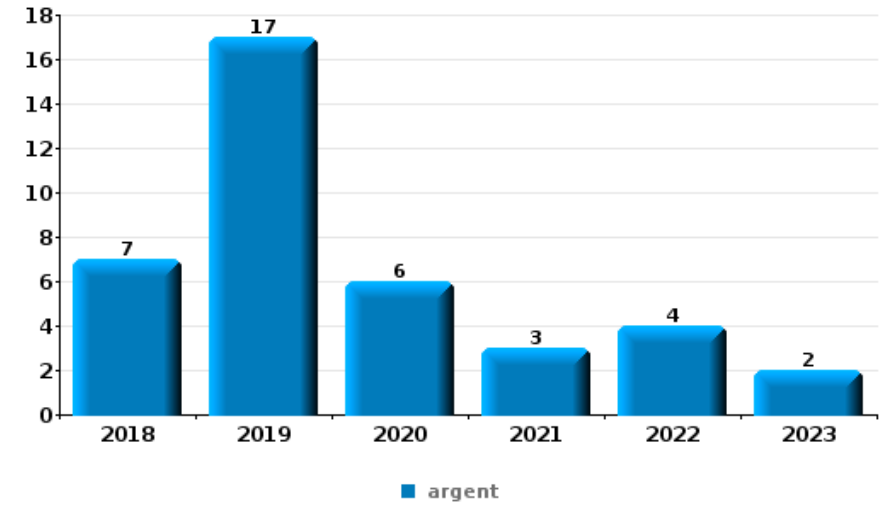
| Top 5 Objets volés (sbd nombre de faits) | | 2018 | 2019 | 2020 | 2021 | 2022 | 2023 |
|--|----------------------------------|------|------|------|------|------|------|
| 1 | outillage | 10 | 11 | 21 | 12 | 9 | 1 |
| 2 | argent | 8 | 4 | 4 | 19 | 9 | 3 |
| 3 | carte bancaire / carte de crédit | 3 | 2 | 6 | 15 | 12 | 3 |
| 3 | carte d'identité / passeport | 10 | 6 | 5 | 9 | 10 | 1 |
| 5 | plaque d'immatriculation | 15 | 14 | 2 | 2 | 1 | |





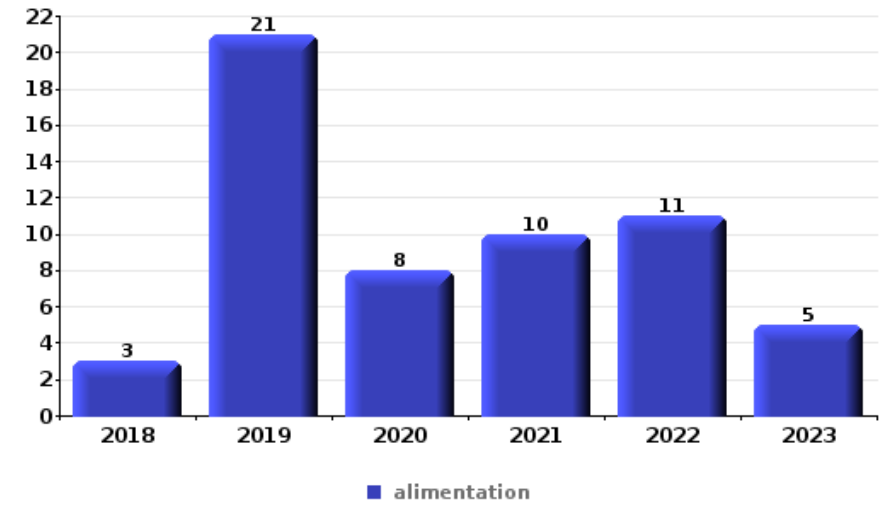
Cambrassage ds entreprise ou commerce

| Top 5 Objets volés (sbd nombre de faits) | | 2018 | 2019 | 2020 | 2021 | 2022 | 2023 |
|--|---|------|------|------|------|------|------|
| 1 | argent | 7 | 17 | 6 | 3 | 4 | 2 |
| 2 | outillage | 1 | 4 | 2 | 2 | 2 | 1 |
| 3 | coffre-fort / coffret (argent) / caisse | 4 | 3 | 2 | 1 | | 1 |
| 4 | alimentation | 2 | 2 | 5 | | 1 | |
| 5 | tabac | 1 | 5 | | | 1 | |



Vol à l'étalage

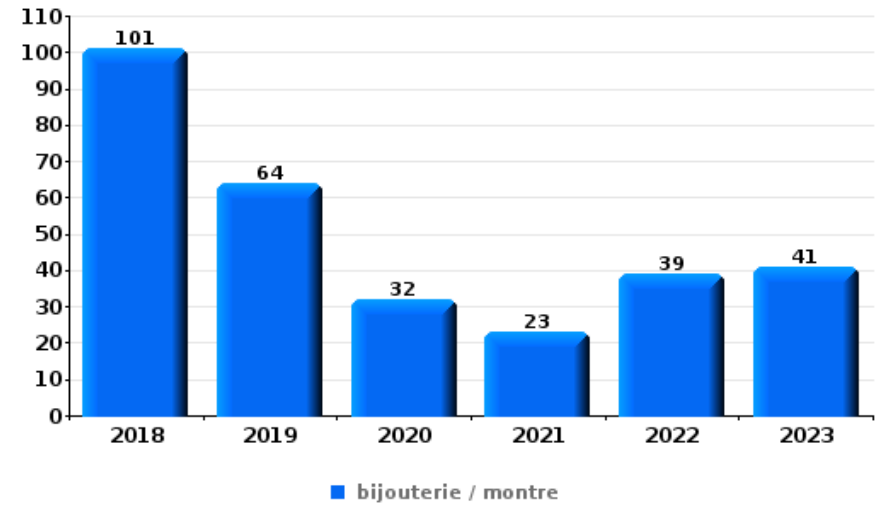
| Top 5 Objets volés (sbd nombre de faits) | | 2018 | 2019 | 2020 | 2021 | 2022 | 2023 |
|--|----------------------------|------|------|------|------|------|------|
| 1 | alimentation | 3 | 21 | 8 | 10 | 11 | 5 |
| 2 | tabac | 9 | 8 | 1 | 6 | 11 | 1 |
| 3 | vêtement | 4 | 3 | 5 | 4 | | |
| 4 | parfum / produit de beauté | | 2 | 2 | 2 | 1 | 1 |
| 5 | ordinateur et accessoires | 1 | 3 | | | 1 | |
| 5 | outillage | | 1 | 1 | 2 | 1 | |





Cambrilage dans habitation

| Top 5 Objets volés (sbd nombre de faits) | | 2018 | 2019 | 2020 | 2021 | 2022 | 2023 |
|--|---------------------------|------|------|------|------|------|------|
| 1 | bijouterie / montre | 101 | 64 | 32 | 23 | 39 | 41 |
| 2 | argent | 72 | 50 | 23 | 21 | 36 | 33 |
| 3 | multimédia | 28 | 19 | 18 | 11 | 9 | 7 |
| 4 | ordinateur et accessoires | 29 | 11 | 6 | 11 | 7 | 6 |
| 5 | outillage | 17 | 13 | 18 | 8 | 5 | 5 |



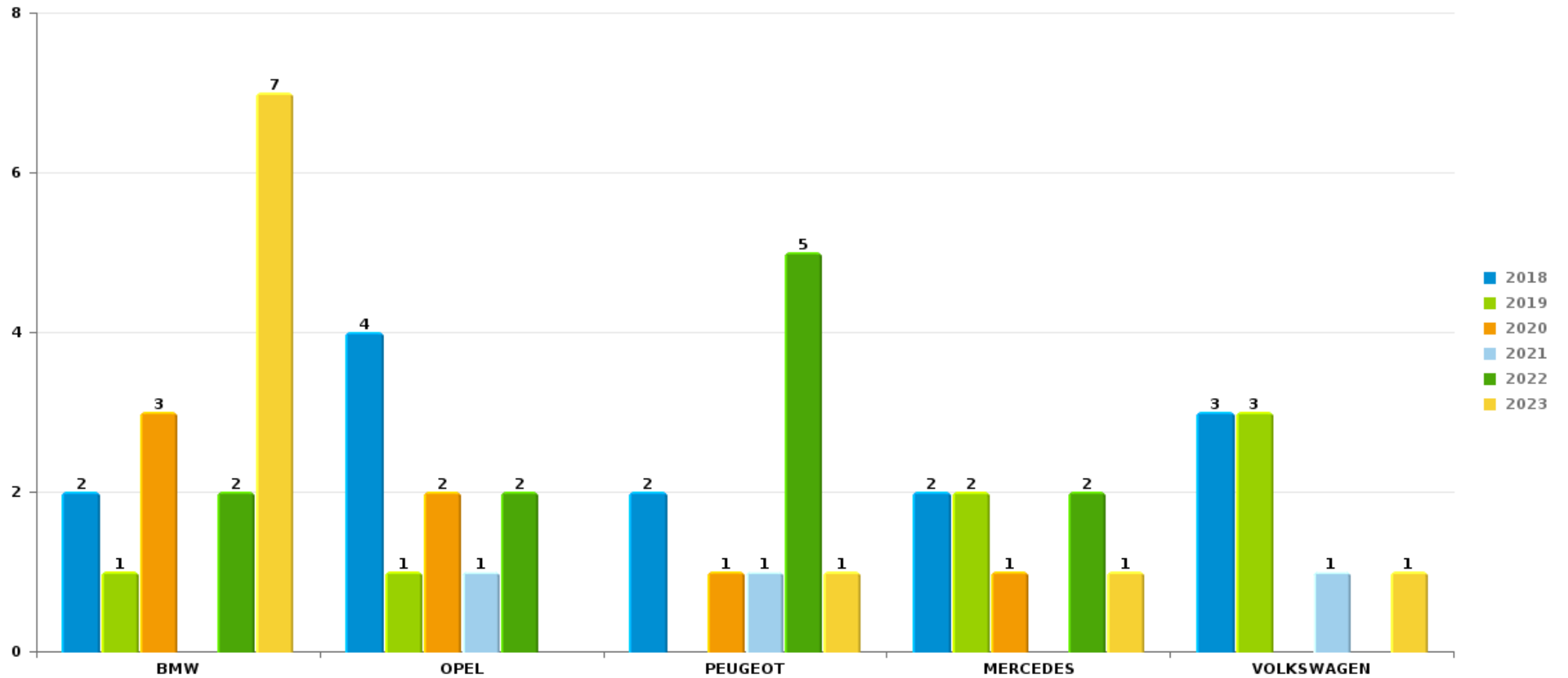
Remarque: en ce qui concerne les objets, aucun total n'est reproduit étant donné que plusieurs objets peuvent avoir été volés lors d'un même fait.



HESBAYE OUEST

Vol de voiture

Nombre de voitures volées par marque (Top 5)



STATISTIQUES POLICIERES DE CRIMINALITE

LIEU DE PERPETRATION: ZONE DE POLICE

HESBAYE OUEST

PARTIE VII : SUSPECTS



Partie 1: Niveau FAITS (comptage du nombre de faits pour lesquels un certain type de suspect est impliqué)

1.1. Nombre d'infractions selon le sexe des suspects identifiés (par catégorie principale)

Étant donné que, tant un suspect identifié masculin qu'un suspect identifié féminin peuvent être impliqués lors d'un même fait, il est possible que la somme des colonnes «Hommes» et «Femmes» soit supérieure à la valeur de la colonne «Total...» (voir également la note méthodologique)

HESBAYE OUEST

2023

| Catégorie principale / Sexe | Nombre total de faits avec au moins 1 suspect | Hommes | % | Femmes | % |
|---|---|--------|--------|--------|-------|
| Infr. contre l'intégrité physique | 70 | 54 | 77,1% | 20 | 28,6% |
| Drogues | 57 | 53 | 93,0% | 5 | 8,8% |
| Infr. contre la sécurité publique | 39 | 37 | 94,9% | 3 | 7,7% |
| Registre de population | 35 | 25 | 71,4% | 10 | 28,6% |
| Infr. contre l'autorité publique | 27 | 26 | 96,3% | 5 | 18,5% |
| Infr. contre autres valeurs morales et sentiments | 24 | 21 | 87,5% | 3 | 12,5% |
| Vol et extorsion | 18 | 14 | 77,8% | 6 | 33,3% |
| Législation sur les étrangers | 17 | 15 | 88,2% | 2 | 11,8% |
| Armes et explosifs | 16 | 16 | 100,0% | | |
| Ivresse et alcool | 14 | 9 | 64,3% | 5 | 35,7% |
| Dégradation de la propriété | 12 | 10 | 83,3% | 2 | 16,7% |
| Infr. contre la foi publique | 11 | 10 | 90,9% | 1 | 9,1% |
| Infr. contre les moeurs | 8 | 8 | 100,0% | | |
| Fraude | 7 | 6 | 85,7% | 1 | 14,3% |
| Infr. contre la famille | 5 | 3 | 60,0% | 2 | 40,0% |
| Environnement | 4 | 4 | 100,0% | | |

CRIMINALITE ENREGISTREE: SUSPECTS



| Catégorie principale / Sexe | Nombre total de faits avec au moins 1 suspect | Hommes | % | Femmes | % |
|--|---|------------|---------------|-----------|---------------|
| Protection de la jeunesse | 2 | 1 | 50,0% | 2 | 100,0% |
| Code pénal social | 1 | 1 | 100,0% | 1 | 100,0% |
| Traite des êtres humains | 1 | 1 | 100,0% | 1 | 100,0% |
| Infr. contre la liberté individuelle | 1 | 1 | 100,0% | | |
| Infr. relative au statut juridique de l'enfant | 1 | | | 1 | 100,0% |
| Total | 370 | 315 | 85,1 % | 70 | 18,9 % |



1.2. Nombre d'infractions selon le sexe des suspects identifiés (par figure criminelle)

Étant donné que, tant un suspect identifié masculin qu'un suspect identifié féminin peuvent être impliqués lors d'un même fait, il est possible que la somme des colonnes «Hommes» et «Femmes» soit supérieure à la valeur de la colonne «Total...» (voir également la note méthodologique)

HESBAYE OUEST

2023

FC Vol moyen de transport

| Figure criminelle / Sexe | Nombre total de faits avec au moins 1 suspect identifié | Hommes | % |
|--------------------------|---|-----------|-----------|
| Vol de voiture | 2 | 2 | 100,0% |
| Total | PA | PA | PA |

FC Cambriolage

| Figure criminelle / Sexe | Nombre total de faits avec au moins 1 suspect identifié | Hommes | % |
|--|---|-----------|-----------|
| Cambriolage dans habitation | 3 | 3 | 100,0% |
| Cambriolage dans bâtiment (total) | 3 | 3 | 100,0% |
| Total | PA | PA | PA |

CRIMINALITE ENREGISTREE: SUSPECTS



FC Vol autre

| Figure criminelle / Sexe | Nombre total de faits avec au moins 1 suspect identifié | Hommes | % | Femmes | % |
|-----------------------------|---|-----------|-----------|-----------|-----------|
| Vol à main armée | 2 | 2 | 100,0% | | |
| Vol avec violence sans arme | 1 | 1 | 100,0% | | |
| Vol dans ou sur un véhicule | 2 | 2 | 100,0% | | |
| Vol à l'étalage | 5 | 3 | 60,0% | 4 | 80,0% |
| Vol sur les chantiers | 1 | 1 | 100,0% | | |
| Vol de cargaison | 1 | 1 | 100,0% | | |
| Total | PA | PA | PA | PA | PA |

FC Autre

| Figure criminelle / Sexe | Nombre total de faits avec au moins 1 suspect identifié | Hommes | % | Femmes | % |
|---|---|-----------|-----------|-----------|-----------|
| Violence contre les métiers d'intérêt général | 3 | 3 | 100,0% | 1 | 33,3% |
| Dégradation de voiture | 4 | 3 | 75,0% | 1 | 25,0% |
| Total | PA | PA | PA | PA | PA |

PH Violence intrafamiliale (VIF)

| Figure criminelle / Sexe | Nombre total de faits avec au moins 1 suspect identifié | Hommes | % | Femmes | % |
|---|---|-----------|-----------|-----------|-----------|
| VIF: physique, dans le couple | 28 | 20 | 71,4% | 11 | 39,3% |
| VIF: physique, envers des descendants | 3 | 2 | 66,7% | 1 | 33,3% |
| VIF: physique, envers d'autres membres | 6 | 3 | 50,0% | 3 | 50,0% |
| VIF: psychique, dans le couple | 14 | 11 | 78,6% | 3 | 21,4% |
| VIF: psychique, envers des descendants | 1 | 1 | 100,0% | | |
| VIF: psychique, envers d'autres membres | 5 | 5 | 100,0% | 1 | 20,0% |
| VIF: économique, dans le couple | 1 | 1 | 100,0% | | |
| Total | PA | PA | PA | PA | PA |



PH Drogues

| Figure criminelle / Sexe | Nombre total de faits avec au moins 1 suspect identifié | Hommes | % | Femmes | % |
|----------------------------------|---|-----------|-----------|-----------|-----------|
| Vente de cocaïne | 6 | 6 | 100,0% | | |
| Vente de drogues synthétiques | 1 | 1 | 100,0% | | |
| Production de cannabis (culture) | 1 | 1 | 100,0% | 1 | 100,0% |
| Vente-traffic d'héroïne | 1 | 1 | 100,0% | | |
| Total | PA | PA | PA | PA | PA |

PH Traite des êtres humains

| Figure criminelle / Sexe | Nombre total de faits avec au moins 1 suspect identifié | Hommes | % | Femmes | % |
|-------------------------------|---|-----------|-----------|-----------|-----------|
| TEH - exploitation économique | 1 | 1 | 100,0% | 1 | 100,0% |
| Total | PA | PA | PA | PA | PA |

PH Violence dans l'espace public

| Figure criminelle / Sexe | Nombre total de faits avec au moins 1 suspect identifié | Hommes | % | Femmes | % |
|---|---|-----------|-----------|-----------|-----------|
| Violence physique (voie publique) | 19 | 15 | 78,9% | 5 | 26,3% |
| Violence physique (autre endroit public) | 2 | 2 | 100,0% | | |
| Violence physique (endroit accessible au public) | 7 | 6 | 85,7% | 2 | 28,6% |
| Violence sexuelle (endroit accessible au public) | 3 | 3 | 100,0% | | |
| Violence psychique (voie publique) | 23 | 22 | 95,7% | 2 | 8,7% |
| Violence psychique (endroit accessible au public) | 1 | 1 | 100,0% | 1 | 100,0% |
| Vol à main armée (endroit accessible au public) | 1 | 1 | 100,0% | | |
| Vol avec violence sans arme (voie publique) | 1 | 1 | 100,0% | | |
| Total | PA | PA | PA | PA | PA |

CRIMINALITE ENREGISTREE: SUSPECTS



PH Autre

| Figure criminelle / Sexe | Nombre total de faits avec au moins 1 suspect identifié | Hommes | % | Femmes | % |
|--------------------------|---|--------|-------|--------|-------|
| Cyberharcèlement | 12 | 11 | 91,7% | 1 | 8,3% |
| Fraude à l'identité | 6 | 5 | 83,3% | 1 | 16,7% |
| Total | PA | PA | PA | PA | PA |



1.3. Nombre d'infractions selon l'âge des suspects identifiés (par catégorie principale)

Étant donné que, tant un suspect identifié mineur qu'un suspect identifié majeur peuvent être impliqués lors d'un même fait, il est possible que la somme des colonnes «Mineur» et «Majeur» soit supérieure à la valeur de la colonne «Total...» (voir également la note méthodologique)

HESBAYE OUEST

2023

| Catégorie principale / Âge | Nombre total de faits avec au moins 1 suspect identifié | Mineur | % | Majeur | % |
|---|---|-----------|-------------|------------|--------------|
| Infr. contre l'intégrité physique | 70 | 3 | 4,3% | 68 | 97,1% |
| Drogues | 57 | 7 | 12,3% | 51 | 89,5% |
| Infr. contre la sécurité publique | 39 | 1 | 2,6% | 38 | 97,4% |
| Registre de population | 35 | | | 35 | 100,0% |
| Infr. contre l'autorité publique | 27 | | | 27 | 100,0% |
| Infr. contre autres valeurs morales et sentiments | 24 | | | 24 | 100,0% |
| Vol et extorsion | 18 | | | 18 | 100,0% |
| Législation sur les étrangers | 17 | | | 17 | 100,0% |
| Armes et explosifs | 16 | | | 16 | 100,0% |
| Ivresse et alcool | 14 | | | 14 | 100,0% |
| Dégradation de la propriété | 12 | 1 | 8,3% | 11 | 91,7% |
| Infr. contre la foi publique | 11 | 2 | 18,2% | 9 | 81,8% |
| Infr. contre les mœurs | 8 | | | 8 | 100,0% |
| Fraude | 7 | | | 7 | 100,0% |
| Infr. contre la famille | 5 | | | 5 | 100,0% |
| Environnement | 4 | | | 4 | 100,0% |
| Protection de la jeunesse | 2 | | | 2 | 100,0% |
| Code pénal social | 1 | | | 1 | 100,0% |
| Infr. contre la liberté individuelle | 1 | | | 1 | 100,0% |
| Infr. relative au statut juridique de l'enfant | 1 | | | 1 | 100,0% |
| Traite des êtres humains | 1 | | | 1 | 100,0% |
| Total | 370 | 14 | 3,8% | 358 | 96,8% |



1.4. Nombre d'infractions selon l'âge des suspects identifiés (par figure criminelle)

Étant donné que, tant un suspect identifié mineur qu'un suspect identifié majeur peuvent être impliqués lors d'un même fait, il est possible que la somme des colonnes «Mineur» et «Majeur» soit supérieure à la valeur de la colonne «Total...»
(voir également la note méthodologique)

HESBAYE OUEST

2023

FC Vol moyen de transport

| Figure criminelle / Âge | Nombre total de faits avec au moins 1 suspect identifié | Majeur | % |
|-------------------------|---|--------|--------|
| Vol de voiture | 2 | 2 | 100,0% |
| Total | PA | PA | PA |

FC Cambriolage

| Figure criminelle / Âge | Nombre total de faits avec au moins 1 suspect identifié | Majeur | % |
|--|---|--------|--------|
| Cambriolage dans habitation | 3 | 3 | 100,0% |
| Cambriolage dans bâtiment (total) | 3 | 3 | 100,0% |
| Total | PA | PA | PA |

FC Vol autre

| Figure criminelle / Âge | Nombre total de faits avec au moins 1 suspect identifié | Majeur | % |
|------------------------------------|---|--------|--------|
| Vol à main armée | 2 | 2 | 100,0% |
| Vol avec violence sans arme | 1 | 1 | 100,0% |
| Vol dans ou sur un véhicule | 2 | 2 | 100,0% |
| Vol à l'étalage | 5 | 5 | 100,0% |
| Vol sur les chantiers | 1 | 1 | 100,0% |
| Vol de cargaison | 1 | 1 | 100,0% |
| Total | PA | PA | PA |



FC Autre

| Figure criminelle / Âge | Nombre total de faits avec au moins 1 suspect identifié | Mineur | % | Majeur | % |
|---|---|-----------|-----------|-----------|-----------|
| Violence contre les métiers d'intérêt général | 3 | | | 3 | 100,0% |
| Dégradation de voiture | 4 | 1 | 25,0% | 3 | 75,0% |
| Total | PA | PA | PA | PA | PA |

PH Violence intrafamiliale (VIF)

| Figure criminelle / Âge | Nombre total de faits avec au moins 1 suspect identifié | Majeur | % |
|---|---|-----------|-----------|
| VIF: physique, dans le couple | 28 | 28 | 100,0% |
| VIF: physique, envers des descendants | 3 | 3 | 100,0% |
| VIF: physique, envers d'autres membres | 6 | 6 | 100,0% |
| VIF: psychique, dans le couple | 14 | 14 | 100,0% |
| VIF: psychique, envers des descendants | 1 | 1 | 100,0% |
| VIF: psychique, envers d'autres membres | 5 | 5 | 100,0% |
| VIF: économique, dans le couple | 1 | 1 | 100,0% |
| Total | PA | PA | PA |

PH Drogues

| Figure criminelle / Âge | Nombre total de faits avec au moins 1 suspect identifié | Majeur | % |
|----------------------------------|---|-----------|-----------|
| Vente de cocaïne | 6 | 6 | 100,0% |
| Vente de drogues synthétiques | 1 | 1 | 100,0% |
| Production de cannabis (culture) | 1 | 1 | 100,0% |
| Vente-traffic d'héroïne | 1 | 1 | 100,0% |
| Total | PA | PA | PA |



PH Traite des êtres humains

| Figure criminelle / Âge | Nombre total de faits avec au moins 1 suspect identifié | Majeur | % |
|-------------------------------|---|-----------|-----------|
| TEH - exploitation économique | 1 | 1 | 100,0% |
| Total | PA | PA | PA |

PH Violence dans l'espace public

| Figure criminelle / Âge | Nombre total de faits avec au moins 1 suspect identifié | Mineur | % | Majeur | % |
|---|---|-----------|-----------|-----------|-----------|
| Violence physique (voie publique) | 19 | 2 | 10,5% | 17 | 89,5% |
| Violence physique (autre endroit public) | 2 | | | 2 | 100,0% |
| Violence physique (endroit accessible au public) | 7 | | | 7 | 100,0% |
| Violence sexuelle (endroit accessible au public) | 3 | | | 3 | 100,0% |
| Violence psychique (voie publique) | 23 | | | 23 | 100,0% |
| Violence psychique (endroit accessible au public) | 1 | | | 1 | 100,0% |
| Vol à main armée (endroit accessible au public) | 1 | | | 1 | 100,0% |
| Vol avec violence sans arme (voie publique) | 1 | | | 1 | 100,0% |
| Total | PA | PA | PA | PA | PA |

PH Autre

| Figure criminelle / Âge | Nombre total de faits avec au moins 1 suspect identifié | Mineur | % | Majeur | % |
|-------------------------|---|-----------|-----------|-----------|-----------|
| Cyberharcèlement | 12 | 1 | 8,3% | 11 | 91,7% |
| Fraude à l'identité | 6 | | | 6 | 100,0% |
| Total | PA | PA | PA | PA | PA |



Partie 2: Niveau SUSPECTS-FAIT (comptage du nombre de combinaisons suspect-fait)

2.1. Nombre de suspects-fait selon le sexe des suspects identifiés (TOP 5 des catégories principales)

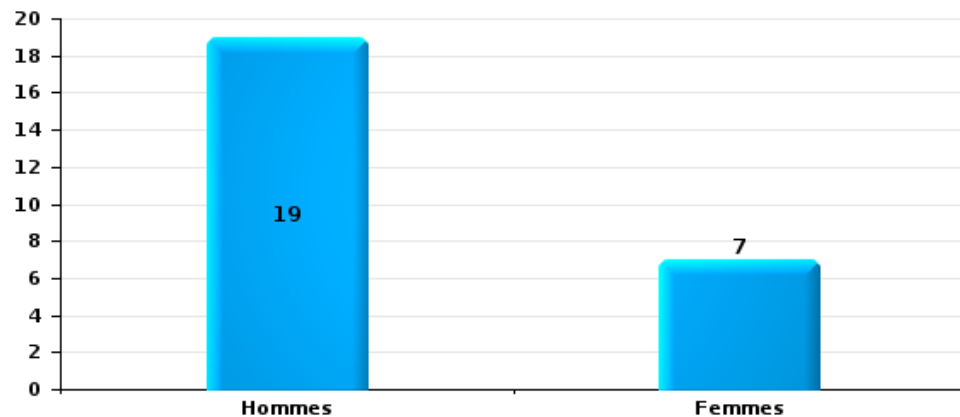
Lorsqu'un même suspect a commis plusieurs faits durant la période considérée, il est aussi comptabilisé plusieurs fois (voir également la note méthodologique)

HESBAYE OUEST

2023

Vol et extorsion

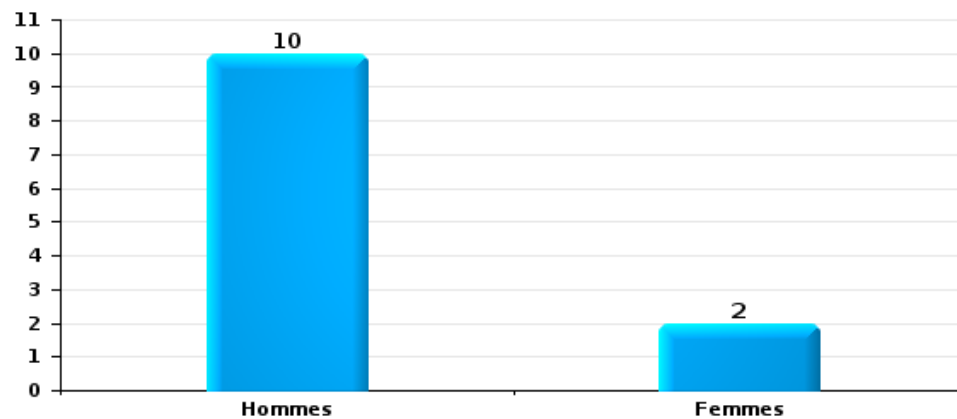
Nombre de suspects-fait selon le sexe





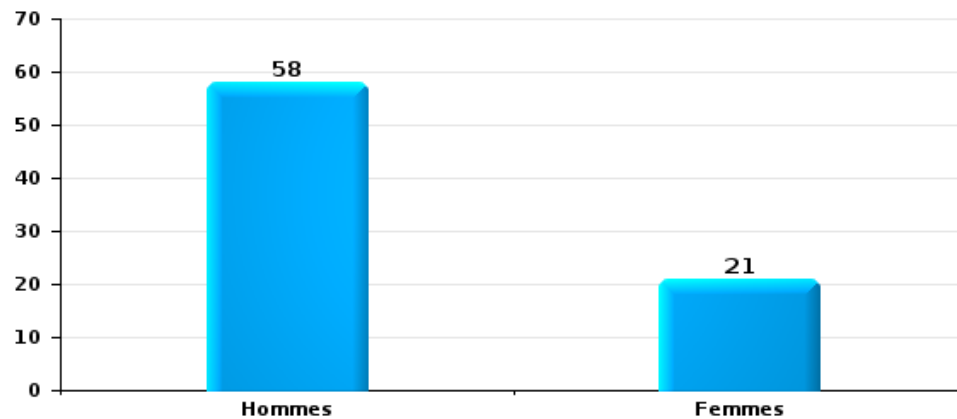
Dégradation de la propriété

Nombre de suspects-fait selon le sexe



Infr. contre l'intégrité physique

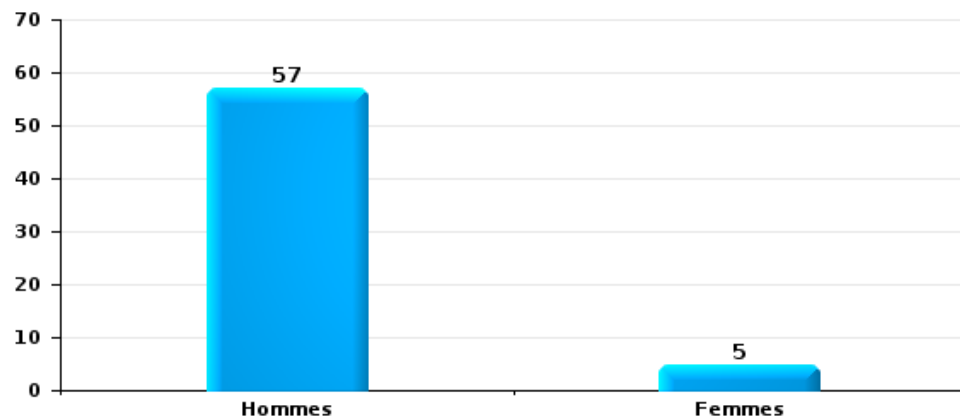
Nombre de suspects-fait selon le sexe





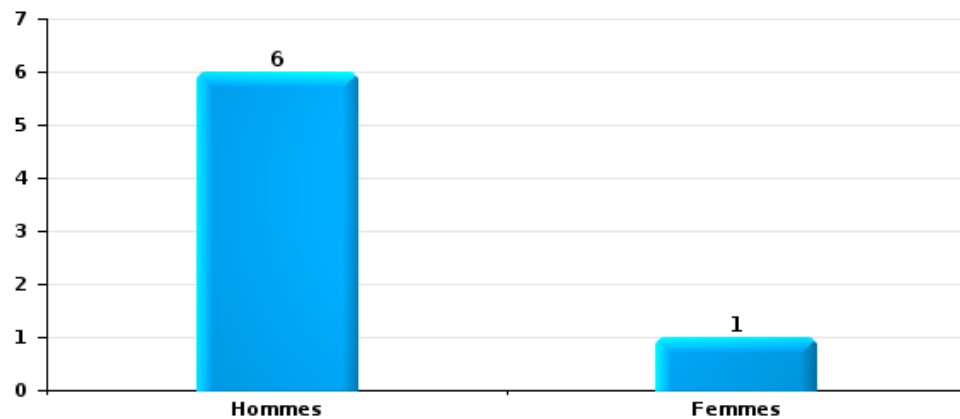
Drogues

Nombre de suspects-fait selon le sexe



Fraude

Nombre de suspects-fait selon le sexe





2.2. Nombre de suspects-fait selon le sexe des suspects identifiés (TOP 5 des figures criminelles)

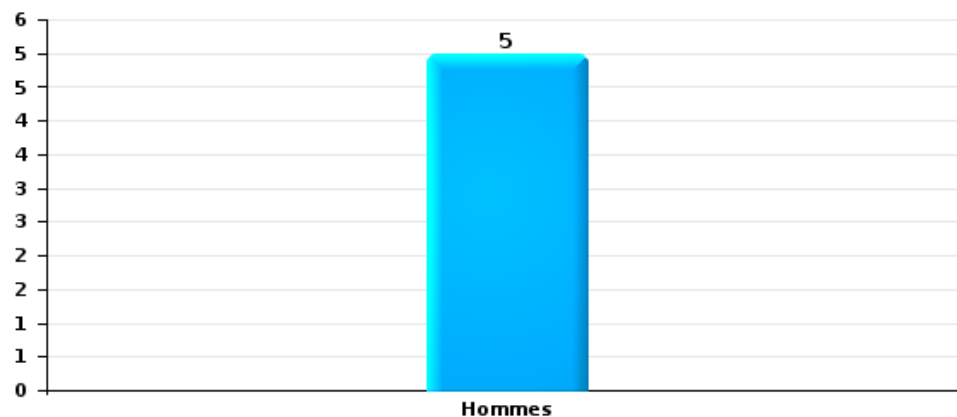
Lorsqu'un même suspect a commis plusieurs faits durant la période considérée, il est aussi comptabilisé plusieurs fois (voir également la note méthodologique)

HESBAYE OUEST

2023

Cambriolage dans bâtiment (total)

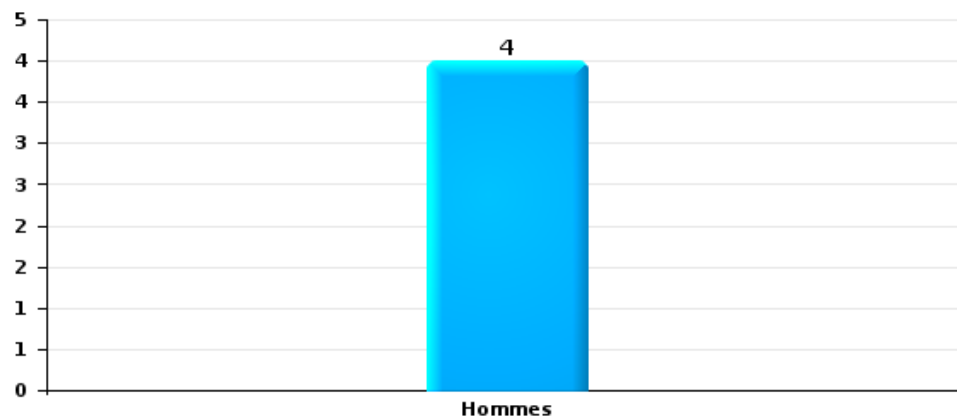
Nombre de suspects-fait selon le sexe





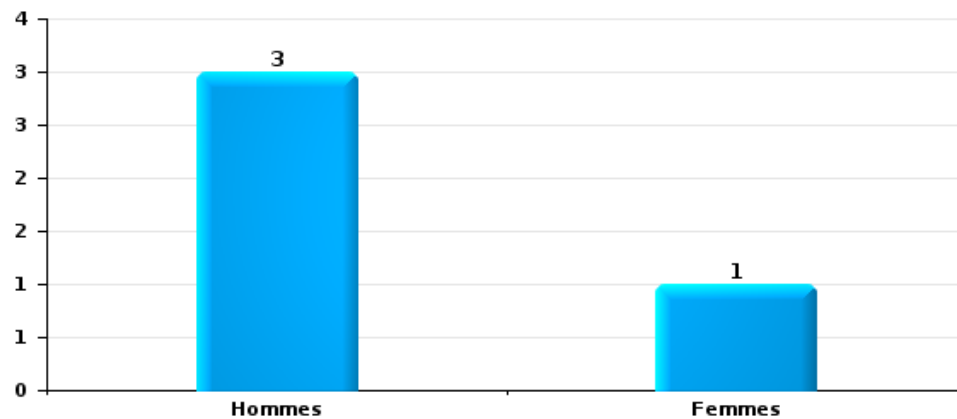
Vol dans ou sur un véhicule

Nombre de suspects-fait selon le sexe



Dégradation de voiture

Nombre de suspects-fait selon le sexe





2.3. Nombre de suspects-fait selon l'âge des suspects identifiés (TOP 5 des catégories principales)

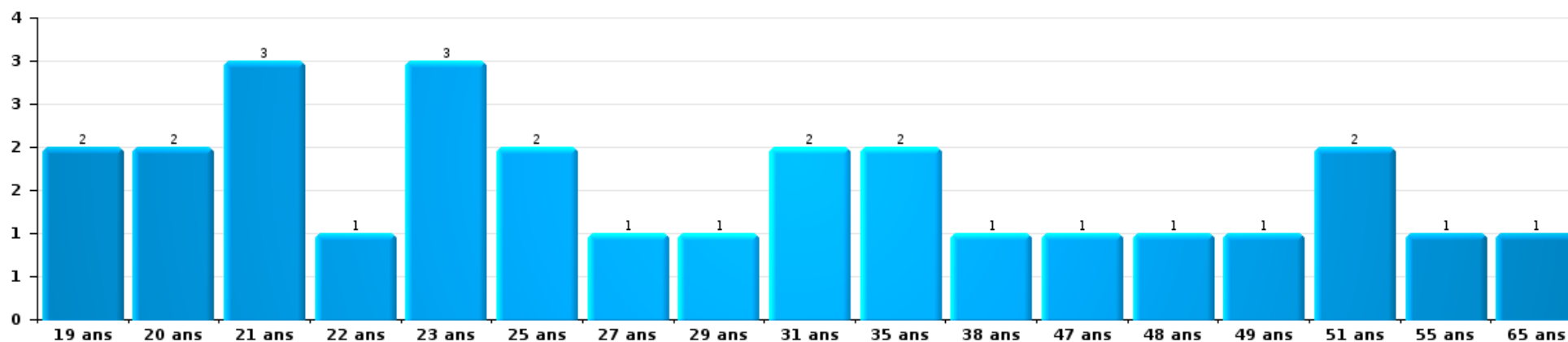
1) Lorsqu'un même suspect a commis plusieurs faits durant la période considérée, il est aussi comptabilisé plusieurs fois, qu'il ait le même âge ou non – 2) Les suspects au-dessous de 14 ans et à partir de 90 ans ne sont pas repris dans le tableau (voir également la note méthodologique)

HESBAYE OUEST

2023

Vol et extorsion

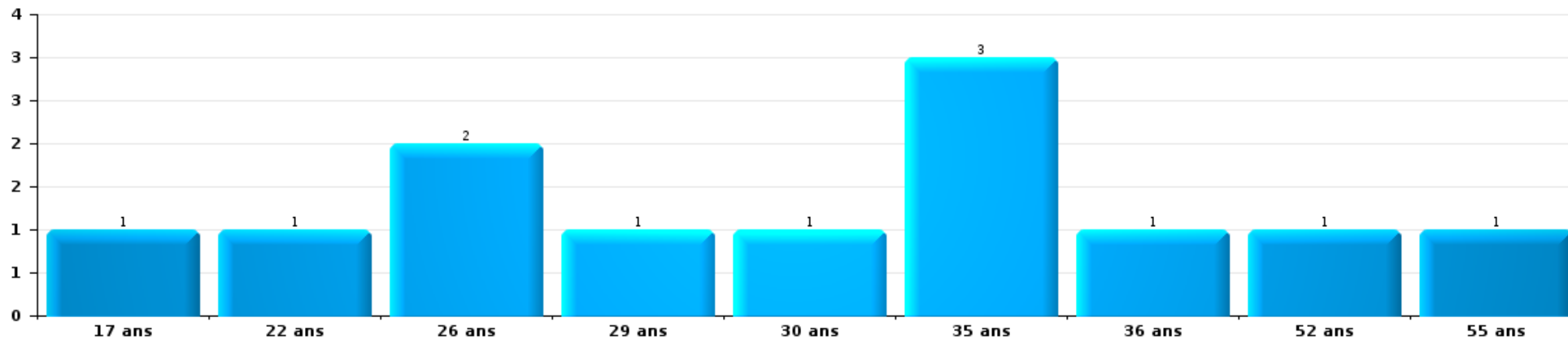
Nombre de suspects-fait par âge (chronologique)





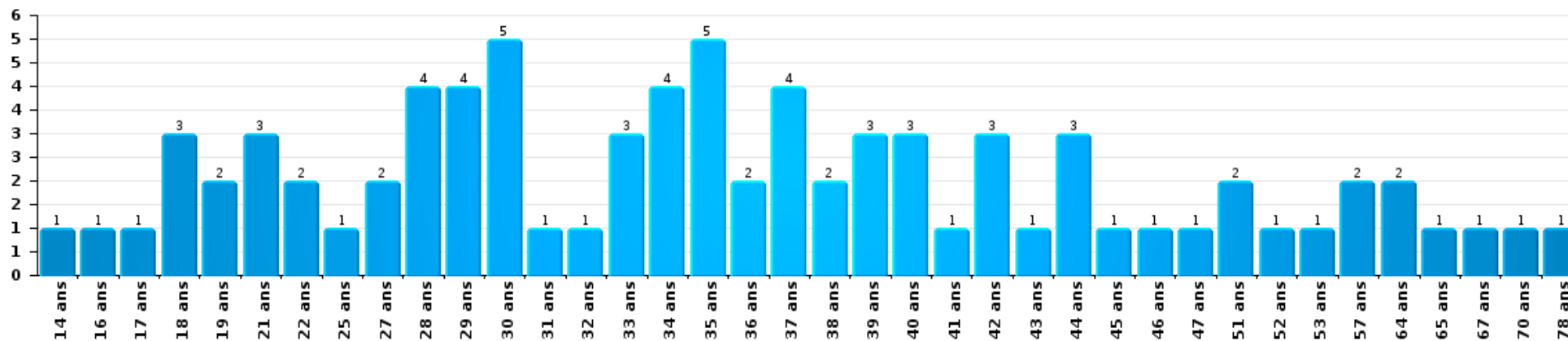
Dégradation de la propriété

Nombre de suspects-fait par âge (chronologique)



Infr. contre l'intégrité physique

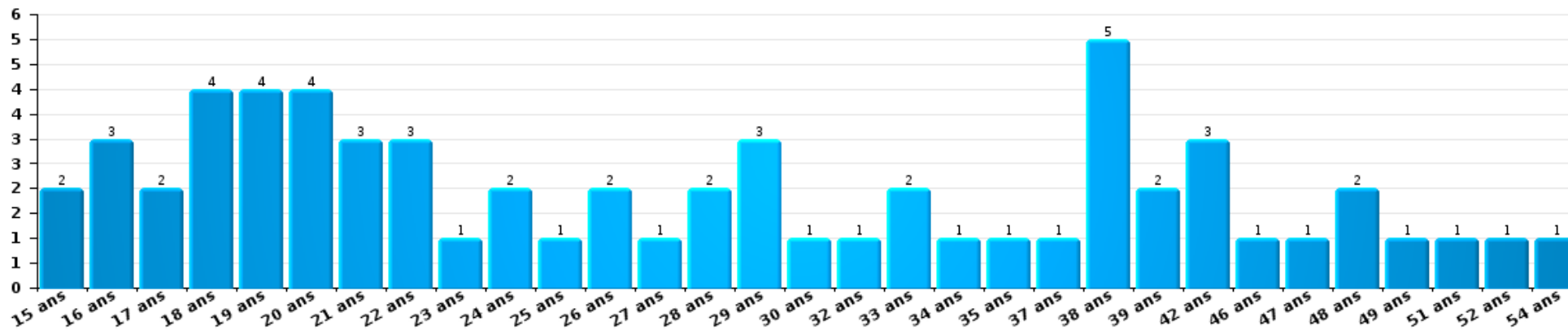
Nombre de suspects-fait par âge (chronologique)





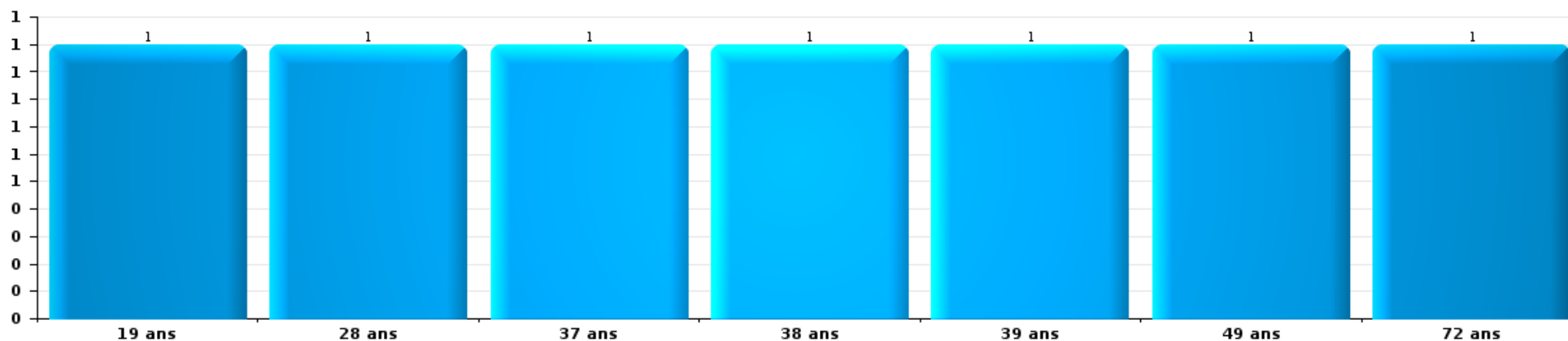
Drogues

Nombre de suspects-fait par âge (chronologique)



Fraude

Nombre de suspects-fait par âge (chronologique)





2.4. Nombre de suspects-fait selon l'âge des suspects identifiés (TOP 5 des figures criminelles)

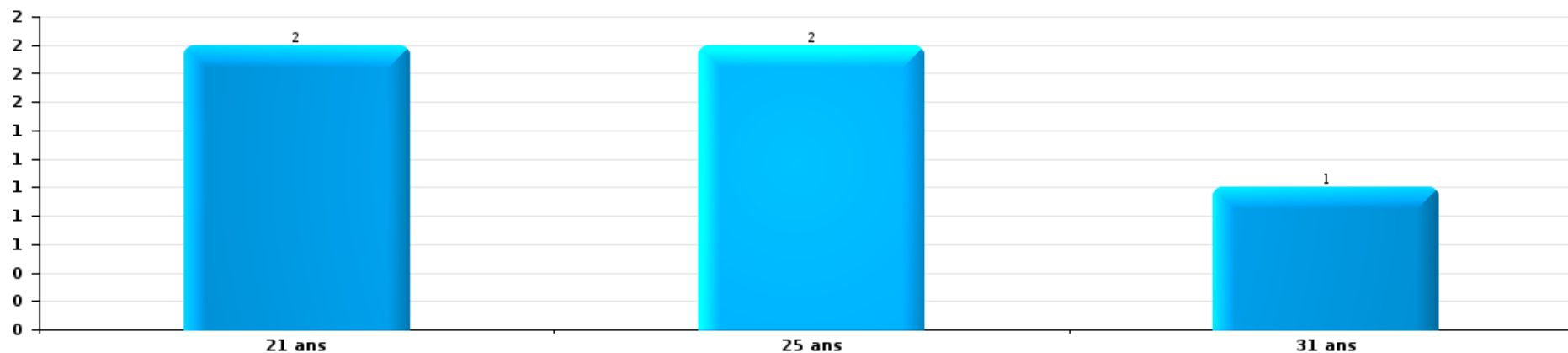
1) Lorsqu'un même suspect a commis plusieurs faits durant la période considérée, il est aussi comptabilisé plusieurs fois, qu'il ait le même âge ou non - 2) Les suspects au-dessous de 14 ans et à partir de 90 ans ne sont pas repris dans le tableau (voir également la note méthodologique)

HESBAYE OUEST

2023

Cambriolage dans bâtiment (total)

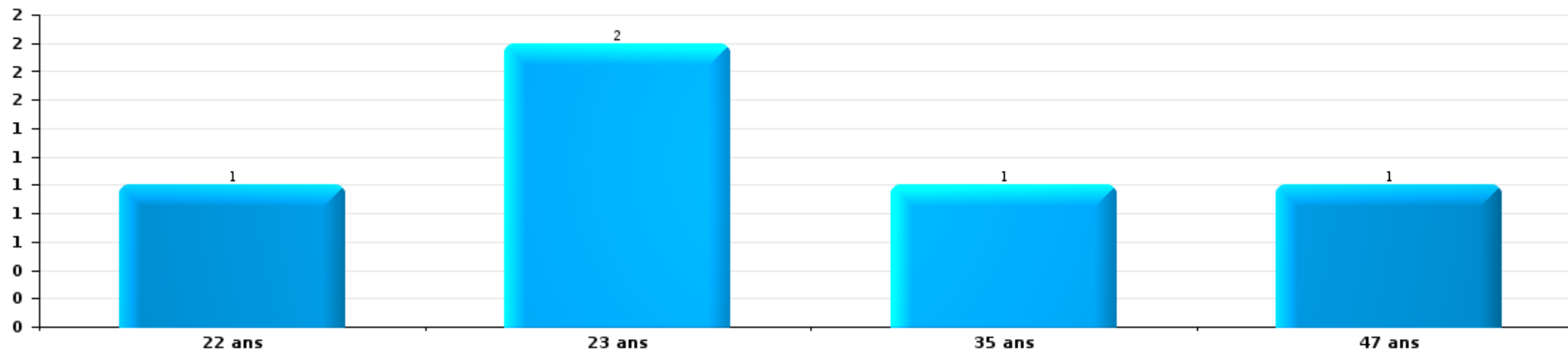
Nombre de suspects-fait par âge (chronologique)





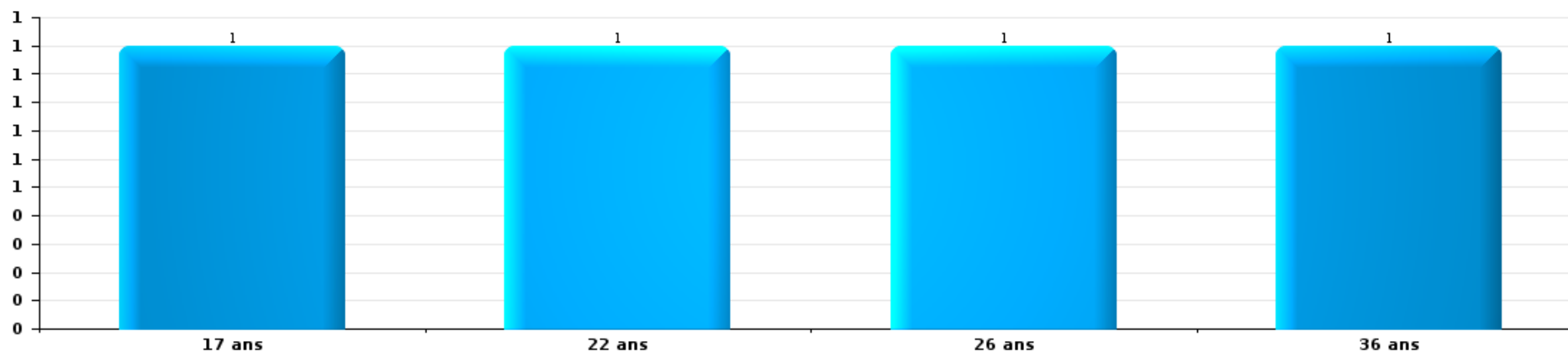
Vol dans ou sur un véhicule

Nombre de suspects-fait par âge (chronologique)



Dégradation de voiture

Nombre de suspects-fait par âge (chronologique)



STATISTIQUES POLICIERES DE CRIMINALITE

LIEU DE PERPETRATION: ZONE DE POLICE

HESBAYE OUEST

***ANNEXE I: DETAIL PAR CATEGORIE DE DELIT
CODE PENAL***



HESBAYE OUEST

Infraction Code pénal

Infr. contre l'intégrité physique

| | | | 2000 | 2013 | 2014 | 2015 | 2016 | 2017 | 2018 | 2019 | 2020 | 2021 | 2022 | 2023 |
|--|---|-------------------|-----------|-----------|------------|------------|-----------|-----------|-----------|-----------|-----------|-----------|-----------|-----------|
| Assassinat | Empoisonnement (assassinat) | Tent. | | 1 | 1 | | | | | | | | 1 | |
| | Suite à incendie volontaire / explosion | Tent. | | | | | | | | 1 | | | | |
| | Autres | Tent. | | | 1 | | 1 | 1 | | | 2 | | | |
| | | Sous-total | | 1 | 2 | | 1 | 1 | | 1 | 2 | | 1 | |
| Meurtre | Empoisonnement (meurtre) | Acc. | | | | | | | | | | 1 | | |
| | | Tent. | | | | | | | | | 3 | | | |
| | Meurtre pour faciliter le vol | Tent. | | 1 | | | | | | | | | | |
| | Non spécifié | Tent. | | 1 | 1 | | 1 | | | | | | | |
| | Autres | Acc. | | | | | 2 | | | | | | | |
| | | Tent. | | 1 | | 1 | 1 | 3 | 1 | 1 | 1 | 1 | 1 | 2 |
| | | Sous-total | | 3 | 1 | 1 | 4 | 3 | 1 | 1 | 4 | 2 | 1 | 2 |
| Torture et maltraitance | Torture | Acc. | | | | | | | 1 | | | 1 | | |
| | Traitement inhumain | Acc. | | 1 | 3 | | | | | 1 | | 1 | 1 | |
| | Traitement dégradant | Acc. | | 1 | | 1 | | 1 | | | | | 2 | |
| | | Sous-total | | 2 | 3 | 1 | | 1 | 1 | 1 | | 2 | 3 | |
| Coups et/ou blessures vol. en sphère familiale | Entre partenaires ou ex-partenaires | Acc. | 12 | 74 | 81 | 65 | 63 | 53 | 58 | 75 | 66 | 55 | 71 | 67 |
| | Lors d'un différend familial en général | Acc. | 36 | | | | | | | | | 1 | | |
| | Par les parents envers un mineur | Acc. | 3 | 8 | 9 | 14 | 13 | 10 | 14 | 11 | 6 | 10 | 9 | 4 |
| | Par les parents envers personne vulnérable | Acc. | | | | | | 1 | | | | | | |
| | Envers les parents | Acc. | 3 | 9 | 11 | 13 | 6 | 5 | 5 | 4 | 3 | 4 | 7 | 3 |
| | Envers d'autres ascendants directs ou collatéraux | Acc. | 2 | 6 | 6 | 11 | 3 | 5 | 3 | 5 | 5 | 1 | 1 | 4 |
| | | Sous-total | 56 | 97 | 107 | 103 | 85 | 74 | 80 | 95 | 76 | 71 | 91 | 77 |



Infr. contre l'intégrité physique

| | | | 2000 | 2013 | 2014 | 2015 | 2016 | 2017 | 2018 | 2019 | 2020 | 2021 | 2022 | 2023 | |
|--|--|-------|------|------|------|------|------|------|------|------|------|------|------|------|---|
| Coups et/ou blessures vol. hors sphère familiale | Bagarres (=coups réciproques) | Acc. | 15 | 24 | 28 | 16 | 20 | 16 | 24 | 29 | 36 | 29 | 25 | 28 | |
| | Coups envers fonctionnaire de police | Acc. | | | 1 | 1 | 1 | 1 | 2 | 1 | 4 | 3 | 1 | 1 | |
| | Envers un mineur par une pers. ayant autorité | Acc. | 1 | 4 | 2 | 9 | 6 | 6 | 8 | 5 | 2 | 4 | 5 | 5 | |
| | Envers un mineur qualité de l'auteur inconnue | Acc. | 2 | | 4 | 7 | 2 | 8 | 3 | 9 | 5 | 5 | 3 | 5 | |
| | Envers pers. vulnérable par pers. ayant autorité | Acc. | | | | | | | | | | 2 | | | |
| | Envers pers. vulnérable (qualité auteur inconnue) | Acc. | | | 3 | | | 1 | 2 | | 1 | 2 | 1 | | |
| | Envers un mineur par cohabitant sans rel. Autorité | Acc. | | | | | | | | | | 1 | 1 | | |
| | Envers un arbitre de manifestation sportive | Acc. | | | | | | 1 | | | | | | | |
| | Coups envers personnel transport public | Acc. | | | 1 | | | | | | | | | | |
| | Coups envers personnel autre service public | Acc. | | | 1 | | | | 1 | 1 | | | | 2 | 1 |
| | Coups envers profession médicale | Acc. | | | | | | | | | | | 1 | | |
| | Coups envers personnel institut d'enseignement | Acc. | | 1 | 1 | 2 | 1 | 1 | 1 | 1 | 2 | 1 | | | 2 |
| | Coups envers gardien de prison/corps sécurité | Acc. | | | | 1 | | | | | | | 1 | | |
| | Non spécifié | Acc. | 59 | 87 | 92 | 90 | 83 | 73 | 79 | 80 | 50 | 73 | 75 | 66 | |
| | Tent. | | | | | | | 1 | | | | | | | |
| | Sous-total | | 77 | 116 | 133 | 126 | 113 | 109 | 120 | 126 | 99 | 121 | 113 | 108 | |
| Abstention coupable | Acc. | | | 2 | | 2 | 1 | 1 | 3 | | 1 | 2 | 3 | | |
| | Sous-total | | | 2 | | 2 | 1 | 1 | 3 | | 1 | 2 | 3 | | |
| Autres infr. volontaires. c/ l'intégrité phys. | Privation de soins à enfant ou personne vulnérable | Acc. | | 3 | 1 | 2 | 1 | | 1 | 2 | | 2 | 2 | | |
| | Délaissement d'enfant ou personne vulnérable | Acc. | | | 1 | 2 | 4 | 1 | 3 | | 1 | 1 | 2 | | |
| | Abandon d'enfant dans le besoin | Acc. | | | 2 | 1 | | | | 1 | | | | | |
| | Administration substances nuisibles | Acc. | | | | | | | 1 | | 1 | 1 | 2 | | |
| | Empoisonnement de denrées | Acc. | | | 1 | | | | | | | | | | |
| | Entrave méchante à la circulation | Acc. | 2 | 5 | 4 | 1 | 2 | 7 | 7 | 5 | 3 | 6 | 5 | 11 | |
| | | Tent. | | | | | | 1 | | | | | | | |
| Voies de faits et violences légères | Acc. | 2 | 8 | 11 | 11 | 2 | 13 | 8 | 11 | 6 | 3 | 8 | 7 | | |
| | Sous-total | | 4 | 16 | 20 | 17 | 9 | 22 | 20 | 19 | 11 | 13 | 19 | 18 | |
| Infr. involontaires contre l'intégrité physique | Homicides involontaires | Acc. | | | | | | | | | | | | 1 | |
| | Coups et/ou blessures involontaires | Acc. | 5 | 3 | 4 | 1 | 4 | 2 | 2 | 1 | 2 | 2 | 2 | 1 | |
| | Administration involontaire substances nuisibles | Acc. | | | 1 | | | | | | 1 | | | | |
| | Abstention d'entretien enfant/personne vulnérable | Acc. | | | | 1 | | | | | | | 1 | | |
| | Morsure de chien | Acc. | 1 | 2 | 4 | 5 | 3 | 3 | 4 | 2 | 3 | 7 | 4 | 7 | |
| | Sous-total | | 6 | 5 | 9 | 7 | 7 | 5 | 6 | 4 | 5 | 9 | 7 | 9 | |
| | Total | | 143 | 242 | 275 | 257 | 220 | 216 | 231 | 247 | 198 | 220 | 238 | 214 | |



Infr. contre la liberté individuelle

| | | | 2000 | 2013 | 2014 | 2015 | 2016 | 2017 | 2018 | 2019 | 2020 | 2021 | 2022 | 2023 |
|---|------------------|-------|------|------|------|------|------|------|------|------|------|------|------|------|
| Prise d'otages | Acc. | | 1 | | | | | | | | | | | |
| | Sous-total | | 1 | | | | | | | | | | | |
| Enlèvement de mineur ou personne vulnérable | Autre enlèvement | Acc. | | | | | 1 | | | | | | | |
| | | Tent. | | | | | 1 | 1 | | | 1 | | 1 | 1 |
| | Sous-total | | | | 1 | 1 | 1 | 1 | 1 | 1 | 1 | 1 | 1 | 1 |
| Détenion par un particulier | Acc. | | | 1 | | 4 | 2 | 1 | 4 | 4 | 3 | 2 | 1 | 2 |
| | Sous-total | | | 1 | | 4 | 2 | 1 | 4 | 4 | 3 | 2 | 1 | 2 |
| Total | | | 1 | 1 | | 4 | 3 | 2 | 5 | 4 | 4 | 2 | 2 | 3 |



Infr. contre les mœurs

| | | | 2000 | 2013 | 2014 | 2015 | 2016 | 2017 | 2018 | 2019 | 2020 | 2021 | 2022 | 2023 |
|---|---------------------|-------------------|-----------|-----------|-----------|----------|-----------|-----------|----------|-----------|-----------|----------|-----------|-----------|
| Viol n'ayant pas causé la mort | Victime < 10a | Acc. | | 1 | 2 | 2 | 3 | 6 | 4 | 2 | 3 | | 1 | |
| | | Acc. | 3 | 2 | 2 | 1 | 4 | | 1 | 1 | 1 | 1 | | |
| | Victime 10a - 14a | Tent. | | | | | 1 | | | | | | | |
| | | Acc. | | 4 | | | 2 | 2 | 1 | 1 | 1 | 2 | 1 | |
| | Victime 14a - 16a | Tent. | | | | 1 | | | | | | | | |
| | | Acc. | | 1 | 2 | 2 | | 2 | 1 | 1 | | | | |
| | Victime 16a - 18a | Tent. | | | 1 | 1 | | 1 | | 1 | | | | |
| | Acc. | 2 | 7 | 1 | 2 | 3 | 3 | 2 | 5 | 3 | 5 | 5 | | |
| | Victime majeure | Tent. | | | | 1 | | | | | | | | |
| | Sous-total | | 5 | 15 | 8 | 9 | 14 | 14 | 9 | 11 | 8 | 8 | 7 | |
| Viol avec conséquence inconnue | | Acc. | 1 | | | | | | | | | | | |
| | | Sous-total | 1 | | | | | | | | | | | |
| Viol n'ayant pas causé la mort (nvCPS) | Victime < 16a | Acc. | | | | | | | | | 1 | | 5 | 4 |
| | Victime 16a - 18a | Acc. | | | | | | | | | | | 1 | |
| | | Acc. | | | | | | | | | 1 | | 5 | 8 |
| | Victime majeure | Tent. | | | | | | | | | | | | 1 |
| | Sous-total | | | | | | | | | | 2 | | 11 | 13 |
| Attentat à la pudeur avec violence / menace | Victime < 16a | Acc. | 4 | | 1 | | | 4 | 1 | 1 | 4 | 6 | 4 | |
| | Victime 16a - 18a | Acc. | | | | | | 3 | 2 | | 1 | 2 | | |
| | Victime majeure | Acc. | | 1 | 1 | | 1 | 5 | 1 | 1 | 2 | 7 | 1 | |
| | Sous-total | | 4 | 1 | 2 | 1 | 12 | 4 | 2 | 7 | 15 | 5 | | |
| Attentat à la pudeur sans violence / menace | Victime < 16a | Acc. | 8 | 7 | 12 | 7 | 3 | 5 | 7 | 4 | 11 | 5 | 4 | |
| | | Tent. | 1 | | 1 | | | | | | | | | |
| | Victime 16a - 18a | Acc. | 2 | | 1 | | 1 | 1 | 1 | 1 | 1 | 2 | 2 | |
| | Victime âge inconnu | Acc. | | 1 | | | 1 | | 1 | | | 1 | | |
| | Sous-total | | 11 | 8 | 14 | 7 | 4 | 6 | 9 | 5 | 12 | 8 | 6 | |
| Attentat à la pudeur non spécifié | | Acc. | | 1 | | | | | | | | | | |
| | | Sous-total | | 1 | | | | | | | | | | |
| Atteinte intégrité sexuelle sans mort (nvCPS) | Victime < 16a | Acc. | | | | | | | | | 1 | 1 | 7 | 9 |
| | Victime 16a - 18a | Acc. | | | | | | | | | | | | 5 |
| | Victime majeure | Acc. | | | | | | | | | | | 3 | 4 |
| | Sous-total | | | | | | | | | | 1 | 1 | 10 | 18 |



Infr. contre les mœurs

| | | | 2000 | 2013 | 2014 | 2015 | 2016 | 2017 | 2018 | 2019 | 2020 | 2021 | 2022 | 2023 |
|---|---|------------|------|------|------|------|------|------|------|------|------|------|------|------|
| Pornographie enfantine | Détention | Acc. | | 3 | 1 | | 2 | | 2 | 1 | 1 | 1 | | |
| | Distribution | Acc. | | 2 | 2 | | 4 | 7 | 2 | 3 | 5 | 1 | 1 | |
| | Non spécifié | Acc. | | | 1 | | | | | | | | | |
| | | Sous-total | | 5 | 4 | | 6 | 7 | 4 | 4 | 6 | 2 | 1 | |
| Pornographie | | Acc. | | | | 1 | | | | | 1 | | | |
| | | Sous-total | | | | 1 | | | | | 1 | | | |
| Incitation à la débauche | Victime mineure | Acc. | | | | | 3 | | 1 | 4 | | | | 2 |
| | Publicité par ICT pour débauche | Acc. | | 1 | | | | | | | | | | |
| | Non spécifié | Acc. | 1 | | | | | | | | | | | |
| | | Sous-total | 1 | 1 | | | 3 | | 1 | 4 | | | | 2 |
| Exploitation de la débauche d'autrui | Victime mineure | Acc. | | 1 | | 3 | | | 1 | | | | | |
| | Age victime inconnu | Acc. | 1 | | | | | | | | | | | |
| | | Sous-total | 1 | 1 | | 3 | | | 1 | | | | | |
| Outrage public aux bonnes mœurs | Actions (exhibitionnisme, etc.) | Acc. | 5 | 1 | 1 | 5 | 6 | 1 | 1 | 6 | 3 | 3 | 4 | |
| | Ecrits, images, objets | Acc. | 1 | | 2 | 1 | 1 | 2 | 3 | 2 | 1 | | | |
| | Obscénités en public | Acc. | | | | | | | | | | | | 1 |
| | Exhibitionnisme (nvCPS) | Acc. | | | | | | | | | | | 1 | 3 |
| | Contenu pornographique extrême ou violent (nvCPS) | Acc. | | | | | | | | | | | | 1 |
| | Non spécifié | Acc. | 2 | | | | | | | | | | | |
| | Sous-total | 8 | 1 | 3 | 6 | 7 | 3 | 4 | 4 | 8 | 4 | 3 | 5 | 5 |
| Voyeurisme | Observation/enregistrement de nudité ou intimité | Acc. | | | 2 | | | 1 | | | 2 | 4 | 2 | |
| | Diffusion enregistrement nudité ou intimité | Acc. | | | | | | | 1 | 2 | 2 | 4 | 2 | |
| | | Sous-total | | | 2 | | | | 1 | 1 | 2 | 4 | 8 | 4 |
| Voyeurisme direct (nvCPS) | Victime < 16a | Acc. | | | | | | | | | | | | 1 |
| | Victime majeure | Acc. | | | | | | | | | | | 2 | 1 |
| | | Sous-total | | | | | | | | | | | 3 | 1 |
| Voyeurisme via moyen technique ou autre (nvCPS) | Victime < 16a | Acc. | | | | | | | | | | | | 2 |
| | Victime majeure | Acc. | | | | | | | | | | | 2 | 1 |
| | | Sous-total | | | | | | | | | | | 2 | 3 |
| Diffusion de contenu à caractère sexuel (nvCPS) | Victime < 16a | Acc. | | | | | | | | | | | | 3 |
| | Victime majeure | Acc. | | | | | | | | | | | | 1 |
| | | Sous-total | | | | | | | | | | | | 4 |



Infr. contre les mœurs

| | | | 2000 | 2013 | 2014 | 2015 | 2016 | 2017 | 2018 | 2019 | 2020 | 2021 | 2022 | 2023 |
|--|--|-------|---|------|------|------|------|------|------|------|------|------|------|------|
| Diffusion contenu sex. but méchant/lucrat. (nvCPS) | Victime < 16a | Acc. | | | | | | | | | | | | 1 |
| | Victime majeure | Acc. | | | | | | | | | | | 1 | 2 |
| | | Tent. | | | | | | | | | | | | |
| | Sous-total | | | | | | | | | | | | | 1 |
| Diffusion contenu caract. sex.-indéterminé (nvCPS) | | | Acc. | | | | | | | | | | 1 | |
| Sous-total | | | | | | | | | | | | | 1 | |
| Grooming (contact par ICT avec mineur < 16 ans) | | | Acc. | | | 1 | | | 1 | 2 | | | | |
| Sous-total | | | | | | 1 | | | 1 | 2 | | | | |
| Grooming online - avec ICT (nvCPS) | | | Victime < 16a | | | | | | | | | | 4 | 2 |
| Sous-total | | | | | | | | | | | | | 4 | 2 |
| Exploitation sexuelle mineurs-prostitution (nvCPS) | | | Incitation à la débauche/prostit. (nvCPS) | | | | | | | | | | 1 | |
| Sous-total | | | | | | | | | | | | | 1 | |
| Images d'abus sexuels de mineurs (nvCPS) | Production/diffusion images abus sexuels (nvCPS) | Acc. | | | | | | | | | | | 1 | 1 |
| | Détention/acquisition images abus sexuels (nvCPS) | Acc. | | | | | | | | | | | | 1 |
| | Accès à images abus sexuels de mineurs (nvCPS) | Acc. | | | | | | | | | | | 1 | 1 |
| | Images abus sexuels de mineurs-indéterminé (nvCPS) | Acc. | | | | | | | | | | | 1 | |
| Sous-total | | | | | | | | | | | | | 3 | 3 |
| Total | | | 31 | 33 | 33 | 27 | 35 | 43 | 34 | 38 | 45 | 45 | 66 | 53 |



Infr. contre autres valeurs morales et sentiments

| | | | 2000 | 2013 | 2014 | 2015 | 2016 | 2017 | 2018 | 2019 | 2020 | 2021 | 2022 | 2023 |
|--|--|------------|------|------|------|------|------|------|------|------|------|------|------|------|
| Harcèlement | Harcèlement par téléphone (OLD) | Acc. | 2 | | | | | | | | | | | |
| | | Acc. | 7 | 117 | 116 | 128 | 146 | 133 | 142 | 141 | 127 | 134 | 124 | 179 |
| | | Sous-total | 9 | 117 | 116 | 128 | 146 | 133 | 142 | 141 | 127 | 134 | 124 | 179 |
| Violation de sépulture | | Acc. | | | | | | | | | | | | 1 |
| | | Sous-total | | | | | | | | | | | | 1 |
| Violation du secret professionnel | | Acc. | | | 1 | | 2 | 2 | 1 | | | 1 | | |
| | | Sous-total | | | 1 | | 2 | 2 | 1 | | | 1 | | |
| Atteinte à l'honneur | Calomnie et diffamation | Acc. | 15 | 28 | 27 | 25 | 25 | 16 | 20 | 14 | 29 | 15 | 12 | 14 |
| | Déclaration calomnieuse | Acc. | | 2 | | | 1 | 1 | | 2 | 1 | 1 | | |
| | Imputation calomnieuse | Acc. | 1 | 2 | 2 | 2 | 1 | | 2 | | | | | 1 |
| | Divulgation méchante | Acc. | 1 | 1 | | | 1 | 1 | | | 1 | | 1 | 1 |
| | Injures (Délit) | Acc. | 4 | 22 | 11 | 9 | 5 | 2 | 3 | 7 | 6 | 6 | 6 | 6 |
| | Non spécifié | Acc. | 1 | | 1 | | | | | | 1 | | | |
| | Sous-total | 22 | 55 | 41 | 36 | 33 | 20 | 25 | 23 | 38 | 22 | 19 | 16 | |
| Vie privée | Intrusion de nuit | Acc. | 1 | | | | | | | | | | | |
| | Violation de domicile par un particulier | Acc. | 9 | 8 | 11 | 12 | 3 | 4 | 4 | 5 | 5 | 8 | 4 | 2 |
| | | Tent. | | | | | | | | | | 1 | | 1 |
| | Violation du secret des lettres | Acc. | | 1 | | | 2 | 5 | | 1 | | 1 | 5 | |
| | Sous-total | 10 | 9 | 11 | 12 | 5 | 9 | 4 | 6 | 5 | 10 | 9 | 3 | |
| Tapage nocturne | | Acc. | 3 | 8 | 7 | 2 | 8 | 6 | 4 | 11 | 6 | 6 | 6 | 6 |
| | | Sous-total | 3 | 8 | 7 | 2 | 8 | 6 | 4 | 11 | 6 | 6 | 6 | 6 |
| Abus d'informations issues d'un dossier pénal | | Acc. | | | | | | | | | 1 | | | |
| | | Sous-total | | | | | | | | | 1 | | | |
| Violation de communication par particulier | | Acc. | | | | 2 | | | | | | | | |
| | | Sous-total | | | | 2 | | | | | | | | |
| Abus faiblesses de personnes | | Acc. | | | | 1 | | | 1 | 1 | | 2 | 2 | 2 |
| | | Sous-total | | | | 1 | | | 1 | 1 | | 2 | 2 | 2 |
| Vie privée mineur: publication débats Justice | | Acc. | | | | | | 1 | | | | | | |
| | | Sous-total | | | | | | 1 | | | | | | |
| Vie privée mœurs: publication identité victime | | Acc. | | | | | 1 | | | | | | | |
| | | Sous-total | | | | | 1 | | | | | | | |
| Cyberlokkig (leurre de mineur par ICT) | | Acc. | | | | | | | | | | 1 | | 1 |



Infr. contre autres valeurs morales et sentiments

| | | 2000 | 2013 | 2014 | 2015 | 2016 | 2017 | 2018 | 2019 | 2020 | 2021 | 2022 | 2023 |
|--|------------|------|------|------|------|------|------|------|------|------|------|------|------|
| | Sous-total | | | | | | | | | | 1 | | 1 |
| | Total | 44 | 189 | 176 | 181 | 195 | 171 | 177 | 182 | 177 | 176 | 160 | 208 |



Infr. relative au statut juridique de l'enfant

| | | | 2000 | 2013 | 2014 | 2015 | 2016 | 2017 | 2018 | 2019 | 2020 | 2021 | 2022 | 2023 |
|------------------------------|-------------------------------------|------------|------|------|------|------|------|------|------|------|------|------|------|------|
| Non-représentation d'enfants | Par les parents | Acc. | 21 | 39 | 24 | 32 | 39 | 17 | 26 | 6 | 11 | 12 | 22 | 13 |
| | Par une personne qui en a la charge | Acc. | | | 4 | 2 | 1 | | 1 | | | 1 | 1 | 1 |
| | | Sous-total | 21 | 39 | 28 | 34 | 40 | 17 | 27 | 6 | 11 | 13 | 23 | 14 |
| | | Total | 21 | 39 | 28 | 34 | 40 | 17 | 27 | 6 | 11 | 13 | 23 | 14 |



Vol et extorsion

| | | | 2000 | 2013 | 2014 | 2015 | 2016 | 2017 | 2018 | 2019 | 2020 | 2021 | 2022 | 2023 |
|----------------------|-------------------------------|-------|------|------|------|------|------|------|------|------|------|------|------|------|
| Vol avec circ. aggr. | Avec violence | Acc. | 9 | 4 | 12 | 7 | 8 | 9 | 8 | 10 | 4 | 1 | 4 | 8 |
| | | Tent. | 4 | 1 | 2 | 3 | | 3 | 1 | 3 | 3 | 1 | 2 | 1 |
| | Sans violence | Acc. | 234 | 344 | 331 | 339 | 260 | 297 | 279 | 234 | 175 | 107 | 135 | 111 |
| | | Tent. | 83 | 132 | 116 | 128 | 115 | 157 | 179 | 146 | 91 | 57 | 67 | 57 |
| | Sous-total | | | 330 | 481 | 461 | 477 | 383 | 466 | 467 | 393 | 273 | 166 | 208 |
| Vol sans circ. aggr. | Avec violence | Acc. | 1 | 8 | 9 | 9 | 6 | 2 | 2 | 2 | 3 | 3 | 7 | 5 |
| | | Tent. | | 1 | 1 | 1 | 2 | | | | | 2 | 1 | |
| | Sans violence, Vol à la tire | Acc. | 12 | 36 | 19 | 26 | 21 | 20 | 19 | 16 | 17 | 13 | 9 | 3 |
| | Sans violence, Vol d'usage | Acc. | | 1 | 3 | 3 | | | 2 | 2 | 1 | | 1 | 2 |
| | Sans violence, Vol domestique | Acc. | 4 | 3 | 10 | 8 | 9 | 6 | 12 | 8 | 7 | 5 | 10 | 7 |
| | Sans violence | Acc. | 252 | 311 | 321 | 340 | 295 | 278 | 228 | 241 | 159 | 165 | 208 | 97 |
| | | Tent. | 8 | 6 | 8 | 5 | 4 | 4 | 5 | 7 | 8 | 13 | 8 | 6 |
| Sous-total | | | 277 | 366 | 371 | 392 | 337 | 310 | 268 | 276 | 195 | 201 | 244 | 120 |
| Vol non spécifié | | Acc. | 200 | 2 | 3 | 6 | 4 | 2 | | 1 | 2 | 1 | 1 | |
| | | Tent. | 52 | | | | | | | | | | | |
| | Sous-total | | | 252 | 2 | 3 | 6 | 4 | 2 | | 1 | 2 | 1 | 1 |
| Extorsion | | Acc. | 1 | 2 | | 2 | 2 | 3 | 3 | 2 | 1 | 3 | 3 | 2 |
| | | Tent. | | 1 | 4 | | 1 | 1 | 1 | 1 | 1 | 7 | 2 | 6 |
| | Sous-total | | | 1 | 3 | 4 | 2 | 3 | 4 | 4 | 3 | 2 | 10 | 5 |
| Total | | | 860 | 852 | 839 | 877 | 727 | 782 | 739 | 673 | 472 | 378 | 458 | 305 |



Fraude

| | | | 2000 | 2013 | 2014 | 2015 | 2016 | 2017 | 2018 | 2019 | 2020 | 2021 | 2022 | 2023 |
|---|---------------------------------------|-------|------|------|------|------|------|------|------|------|------|------|------|------|
| Blanchiment d'argent | Acc. | | 1 | 1 | | | 1 | | 1 | | 3 | 2 | 3 | 3 |
| | Tent. | | | | | | | | | | 1 | | | |
| | Sous-total | | 1 | 1 | | 1 | | 1 | | 4 | 2 | 3 | 3 | |
| Recel | Recel simple | Acc. | 1 | 8 | | 3 | 3 | 1 | 1 | 4 | 7 | 4 | 4 | 3 |
| | Recel qualifié | Acc. | 2 | 1 | | | 2 | | | | | 1 | | |
| | Non spécifié | Acc. | 1 | | | | | | 2 | | | | | |
| | Sous-total | | 4 | 9 | 3 | 5 | 1 | 3 | 4 | 7 | 5 | 4 | 3 | |
| Grivèlerie | Carburant / lubrifiant | Acc. | 6 | 2 | 1 | 1 | | | | | | | 1 | |
| | Boissons et aliments | Acc. | | 1 | 2 | | | | | | | 1 | | |
| | Voiture de location | Acc. | | | 2 | | | | | 1 | | | | 1 |
| | Non spécifié | Acc. | 1 | | | | | | | | | | | |
| Sous-total | | 7 | 3 | 5 | 1 | | | | 1 | | 1 | 1 | 1 | |
| Détournement et destruction frauduleuse | Cel frauduleux | Acc. | 16 | 4 | 5 | 2 | 9 | 7 | 10 | 4 | 9 | 5 | 4 | 2 |
| | D'argent, de papiers, etc. | Acc. | | | 1 | 1 | 1 | | 1 | 1 | 1 | 1 | | 1 |
| | D'objets saisis | Acc. | 2 | 1 | 2 | | | | | | 1 | | | |
| | D'héritage | Acc. | | | 1 | | | | | 1 | | | 1 | |
| | Non spécifié | Acc. | 3 | | | 1 | | | | | | 1 | | |
| Sous-total | | 21 | 5 | 9 | 4 | 10 | 7 | 11 | 6 | 11 | 7 | 5 | 3 | |
| Escoquerie | Fraude par internet | Acc. | | 27 | 29 | 30 | 24 | 52 | 43 | 82 | 154 | 111 | 181 | 95 |
| | | Tent. | | 11 | 6 | 15 | 14 | 15 | 20 | 21 | 23 | 10 | 16 | 3 |
| | Escoquerie sans internet | Acc. | | 23 | 9 | 17 | 12 | 20 | 11 | 6 | 3 | 12 | 8 | 8 |
| | | Tent. | | 7 | 2 | 4 | 6 | 7 | 3 | 2 | 3 | 3 | 2 | 4 |
| | Non spécifié | Acc. | 10 | | | | | | | | | | | |
| Sous-total | | 10 | 68 | 46 | 66 | 56 | 94 | 77 | 111 | 183 | 136 | 207 | 110 | |
| Tromperie | Marchandises vendues / travail fourni | Acc. | 2 | | | | 1 | | 1 | | 1 | | | |
| | Monnaies | Acc. | | | | | 1 | | | | | | | |
| | Denrées alimentaires falsifiées | Acc. | 1 | | | | | | | | | | | |
| | Endossement frauduleux de factures | Acc. | | | | | | 2 | | | | | | |
| Sous-total | | 3 | | | | 2 | 2 | 1 | | 1 | | | | |
| Abus de confiance et infr. apparentées | Abus de confiance | Acc. | 15 | 20 | 31 | 21 | 17 | 17 | 27 | 21 | 27 | 20 | 15 | 12 |
| | Abus des faiblesses | Acc. | 4 | 2 | 5 | 3 | 2 | | 1 | 3 | 1 | 1 | 3 | 2 |
| | Sous-total | | 19 | 22 | 36 | 24 | 19 | 17 | 28 | 24 | 28 | 21 | 18 | 14 |



Fraude

| | | | 2000 | 2013 | 2014 | 2015 | 2016 | 2017 | 2018 | 2019 | 2020 | 2021 | 2022 | 2023 |
|-------------------------------|------------------|------------|------|------|------|------|------|------|------|------|------|------|------|------|
| Abus de biens sociaux | Par des sociétés | Acc. | | | | | | | 1 | 1 | 2 | | | |
| | Non spécifié | Acc. | | | 2 | | | | | | | | | |
| | Autres | Acc. | | | | | | | 1 | 1 | | 1 | | 1 |
| | | Sous-total | | | 2 | | | | 2 | 2 | 2 | 1 | | 1 |
| Infr. liées à l'insolvabilité | Par le débiteur | Acc. | | 2 | 1 | | | | 1 | 1 | | | | |
| | Non spécifié | Acc. | | 1 | 1 | | | | 1 | | | | | |
| | | Sous-total | | 3 | 2 | | | | 2 | 1 | | | | |
| Chèques sans provision | | Acc. | 6 | | | | 2 | | | 1 | | | | |
| | | Tent. | 1 | | | | | | | | | | | |
| | | Sous-total | 7 | | | | 2 | | | 1 | | | | |
| | | Total | 72 | 111 | 100 | 98 | 95 | 121 | 125 | 150 | 236 | 173 | 238 | 135 |



Dégradation de la propriété

| | | | 2000 | 2013 | 2014 | 2015 | 2016 | 2017 | 2018 | 2019 | 2020 | 2021 | 2022 | 2023 | |
|--|---|-------|------------|------------|------------|------------|------------|------------|------------|------------|------------|------------|------------|------------|--|
| Incendie volontaire | Dans lieu habité (de jour) | Acc. | | 1 | | 1 | | 4 | 1 | 3 | 3 | 1 | 1 | 1 | |
| | Dans lieu habité (de nuit) | Acc. | | | 3 | | 1 | 1 | 3 | 3 | | | 1 | 1 | |
| | | Tent. | | | 1 | | | | | | | | | | |
| | Dans un autre lieu (de jour) | Acc. | 1 | 5 | 5 | 2 | 4 | 6 | 1 | 3 | 4 | | 4 | 1 | |
| | Dans un autre lieu (de nuit) | Acc. | 2 | 3 | 5 | 3 | 5 | 3 | 2 | 4 | 6 | 1 | 6 | 2 | |
| | | Tent. | | | | 1 | | | | | 1 | | | | |
| | Dans un autre lieu (moment indéterminé) | Acc. | | 1 | | 1 | 1 | 1 | | | | | | | |
| | Tent. | 2 | | 1 | | | | | | 1 | 1 | | | | |
| | Non spécifié | Acc. | 1 | | | | | | | | | | | | |
| | Sous-total | | 6 | 10 | 15 | 8 | 11 | 15 | 7 | 14 | 15 | 2 | 12 | 5 | |
| Destruction par explosion volontaire | Dans un autre lieu (de nuit) | Acc. | 1 | | | | | | | 2 | | | | | |
| | Sous-total | | 1 | | | | | | | 2 | | | | | |
| Incendie involontaire | | Acc. | 16 | 31 | 29 | 27 | 27 | 13 | 25 | 22 | 20 | 21 | 16 | 19 | |
| | Sous-total | | 16 | 31 | 29 | 27 | 27 | 13 | 25 | 22 | 20 | 21 | 16 | 19 | |
| Destruction, dénaturation, dégradation | Avec circ. aggr. | Acc. | 9 | 1 | 4 | 2 | 2 | 3 | 1 | 1 | | | 2 | 1 | |
| | Destruction de biens agricoles | Acc. | | 2 | 4 | 3 | 2 | 1 | 1 | 1 | 1 | 2 | | 1 | |
| | Non spécifié | Acc. | 33 | | | | 1 | | | 1 | | | 1 | | |
| | Sous-total | | 42 | 3 | 8 | 5 | 5 | 4 | 2 | 3 | 1 | 2 | 3 | 2 | |
| Vandalisme | Sur véhicules | Acc. | 53 | 143 | 116 | 105 | 116 | 78 | 75 | 98 | 60 | 43 | 54 | 58 | |
| | Sur autres biens mobiliers | Acc. | 51 | 25 | 25 | 40 | 15 | 17 | 8 | 15 | 18 | 8 | 14 | 10 | |
| | Graffitis | Acc. | 1 | 8 | 4 | 1 | 5 | 7 | 6 | 5 | 5 | 3 | 3 | 1 | |
| | Autres détériorations sur biens immobiliers | Acc. | 31 | 82 | 76 | 68 | 56 | 53 | 38 | 35 | 33 | 32 | 31 | 30 | |
| | Dégradation de clôture | Acc. | 3 | 12 | 11 | 13 | 10 | 11 | 5 | 8 | 7 | 6 | 8 | 1 | |
| | Sous-total | | 139 | 270 | 232 | 227 | 202 | 166 | 132 | 161 | 123 | 92 | 110 | 100 | |
| | Total | | 204 | 314 | 284 | 267 | 245 | 198 | 166 | 202 | 159 | 117 | 141 | 126 | |



Infr. contre la sécurité publique

| | | | 2000 | 2013 | 2014 | 2015 | 2016 | 2017 | 2018 | 2019 | 2020 | 2021 | 2022 | 2023 |
|----------------------------|---------------------------------------|------|------|------|------|------|------|------|------|------|------|------|------|------|
| Organisation criminelle | Acc. | | | | 1 | | | | | | | | | |
| | Sous-total | | | 1 | | | | | | | | | | |
| Association de malfaiteurs | Acc. | | | 1 | 2 | | 2 | 1 | 2 | | 2 | 2 | 2 | |
| | Sous-total | | | 1 | 2 | | 2 | 1 | 2 | | 2 | 2 | 2 | |
| Evasion de prisonniers | Evasion simple | Acc. | 2 | 2 | 6 | 6 | 2 | 4 | 5 | 7 | 4 | 3 | 10 | 7 |
| | Evasion qualifiée | Acc. | | 1 | | 1 | 1 | 4 | 1 | | 1 | 1 | | |
| | Tent. | 1 | | | | | | | | | | | | |
| | Non-rentrée de congé | Acc. | | 8 | 9 | 16 | 26 | 27 | 19 | 22 | 22 | 16 | 25 | 42 |
| | Non-respect surveillance électronique | Acc. | | | 4 | | 1 | 1 | 1 | | 1 | | | 1 |
| | Non spécifié | Acc. | 8 | 1 | 1 | 3 | 1 | 1 | | | | 3 | 2 | 2 |
| | Sous-total | | 11 | 12 | 20 | 26 | 31 | 37 | 26 | 29 | 28 | 23 | 37 | 52 |
| Menaces | Menace d'attentat | Acc. | | | | | | | | | 2 | | 1 | |
| | Verbales | Acc. | 80 | 46 | 50 | 58 | 47 | 31 | 40 | 33 | 48 | 28 | 42 | 37 |
| | Ecrites | Acc. | 6 | 14 | 22 | 24 | 14 | 18 | 15 | 13 | 16 | 15 | 16 | 21 |
| | Par gestes, emblèmes | Acc. | 21 | 21 | 27 | 42 | 26 | 11 | 22 | 20 | 37 | 27 | 42 | 37 |
| | Alerte à la bombe | Acc. | | | | 1 | 1 | 1 | 1 | | | | | |
| | Non spécifié | Acc. | 7 | 1 | | | | | | | | | | |
| | Sous-total | | 114 | 82 | 99 | 125 | 88 | 61 | 78 | 66 | 103 | 70 | 101 | 95 |
| | Total | | 125 | 95 | 122 | 151 | 121 | 99 | 106 | 95 | 133 | 95 | 140 | 147 |



Infr. contre l'autorité publique

| | | | 2000 | 2013 | 2014 | 2015 | 2016 | 2017 | 2018 | 2019 | 2020 | 2021 | 2022 | 2023 |
|---|---------------------|------|------|------|------|------|------|------|------|------|------|------|------|------|
| Violence c/ personnes investies autorité publique | Acc. | | | | 1 | | | 1 | | | | | | 2 |
| | Sous-total | | | 1 | | | 1 | | | | | | | 2 |
| Rébellion | Rébellion armée | Acc. | 1 | | | 2 | 5 | | 2 | 1 | 1 | 1 | 2 | 1 |
| | Rébellion non armée | Acc. | 3 | 22 | 6 | 10 | 7 | 7 | 7 | 4 | 14 | 12 | 12 | 11 |
| | Non spécifié | Acc. | | 1 | 1 | 1 | | | 1 | 2 | | | | |
| | Sous-total | | 4 | 23 | 7 | 13 | 12 | 7 | 10 | 7 | 15 | 13 | 14 | 12 |
| Outrages | Acc. | | 8 | 10 | 13 | 13 | 7 | 7 | 11 | 8 | 26 | 13 | 10 | 14 |
| | Sous-total | | 8 | 10 | 13 | 13 | 7 | 7 | 11 | 8 | 26 | 13 | 10 | 14 |
| Autres infractions | Bris de scellés | Acc. | | | | | | | | | 1 | | | |
| | Sous-total | | | | | | | | | | 1 | | | |
| Total | | | 12 | 33 | 21 | 26 | 19 | 15 | 21 | 15 | 42 | 26 | 24 | 28 |



Infr. contre la foi publique

| | | | 2000 | 2013 | 2014 | 2015 | 2016 | 2017 | 2018 | 2019 | 2020 | 2021 | 2022 | 2023 |
|-----------------------------|--|------------|------|------|------|------|------|------|------|------|------|------|------|------|
| Faux en écritures | Faux en écritures | Acc. | 13 | 8 | 9 | 7 | 10 | 8 | 8 | 9 | 6 | 5 | 11 | 4 |
| | Usage de faux en écrit. et écrit. falsifiées | Acc. | 10 | 4 | 7 | 8 | 16 | 9 | 9 | 9 | 5 | 10 | 7 | 13 |
| | | Tent. | | | | | | | | | 1 | | 1 | |
| | | Sous-total | | 23 | 12 | 16 | 15 | 26 | 17 | 17 | 18 | 12 | 15 | 19 |
| Usurpation | Immixtion dans fonctions publiques | Acc. | 1 | 1 | 1 | | | | 1 | | | 1 | | 1 |
| | De fonctions | Acc. | | | | 1 | 1 | | 1 | 1 | | | | 2 |
| | De titres | Acc. | | | | | | | | | | | | 1 |
| | De nom | Acc. | | 8 | 14 | 9 | 8 | 19 | 7 | 10 | 11 | 9 | 9 | 2 |
| | Sous-total | | 1 | 9 | 15 | 10 | 9 | 19 | 9 | 11 | 11 | 10 | 9 | 6 |
| Contrefaçon / falsification | Contrefaçon | Acc. | 5 | | 2 | 1 | | | | 4 | 7 | | 2 | 1 |
| | Falsification | Acc. | | | 1 | | 2 | | 1 | 2 | 1 | | | 2 |
| | | Sous-total | 5 | | 3 | 1 | 2 | | 1 | 6 | 8 | | 2 | 3 |
| Fausses monnaies | Emission | Acc. | 4 | 2 | 1 | 1 | 1 | 1 | 2 | 1 | 3 | | 3 | |
| | Non spécifié | Acc. | 3 | | | | | | | | | | | |
| | Autres | Acc. | 5 | 1 | | 1 | 1 | | | | 1 | 2 | | |
| | | Tent. | | 1 | | | | | | | | | | |
| | Sous-total | 12 | 4 | 1 | 2 | 2 | 1 | 2 | 1 | 4 | 2 | 3 | | |
| Faux en justice | Fausses déclarations | Acc. | 1 | 4 | | 1 | | | 1 | | | | | |
| | | Sous-total | 1 | 4 | | 1 | | | 1 | | | | | |
| | | Total | 42 | 29 | 35 | 29 | 39 | 37 | 30 | 36 | 35 | 27 | 33 | 26 |



HESBAYE OUEST

Infraction Code pénal

Infr. contre la famille

| | | 2000 | 2013 | 2014 | 2015 | 2016 | 2017 | 2018 | 2019 | 2020 | 2021 | 2022 | 2023 |
|---|------------|-----------|-----------|-----------|-----------|-----------|-----------|-----------|-----------|-----------|-----------|-----------|-----------|
| Abandon de famille | Acc. | 2 | 6 | 2 | 5 | 2 | | | 2 | 1 | 3 | 1 | |
| | Sous-total | 2 | 6 | 2 | 5 | 2 | | | 2 | 1 | 3 | 1 | |
| Refus du droit aux relations personnelles | Acc. | 43 | 20 | 27 | 46 | 34 | 31 | 26 | 24 | 25 | 36 | 17 | 25 |
| | Sous-total | 43 | 20 | 27 | 46 | 34 | 31 | 26 | 24 | 25 | 36 | 17 | 25 |
| Non-acquittement pension alimentaire | Acc. | 13 | 3 | 2 | 2 | 3 | 4 | | | | | | |
| | Sous-total | 13 | 3 | 2 | 2 | 3 | 4 | | | | | | |
| Total | | 58 | 29 | 31 | 53 | 39 | 35 | 26 | 26 | 26 | 39 | 18 | 25 |

Criminalité informatique

| | | 2000 | 2013 | 2014 | 2015 | 2016 | 2017 | 2018 | 2019 | 2020 | 2021 | 2022 | 2023 |
|----------------------|------------|------|-----------|-----------|-----------|-----------|-----------|-----------|-----------|-----------|-----------|-----------|------------|
| Hacking | Acc. | | 10 | 4 | 3 | 5 | 5 | 7 | 12 | 10 | 6 | 9 | 9 |
| | Tent. | | | | | | | | | | 1 | | |
| | Sous-total | | 10 | 4 | 3 | 5 | 5 | 7 | 12 | 10 | 7 | 9 | 9 |
| Faux en informatique | Acc. | | 1 | | | 1 | 2 | 2 | 1 | 2 | 5 | 6 | 4 |
| | Sous-total | | 1 | | | 1 | 2 | 2 | 1 | 2 | 5 | 6 | 4 |
| Fraude informatique | Acc. | | 24 | 42 | 35 | 35 | 41 | 41 | 37 | 41 | 47 | 71 | 134 |
| | Tent. | | | 4 | 7 | 6 | 2 | 2 | 2 | 2 | 1 | 1 | 1 |
| | Sous-total | | 24 | 46 | 42 | 41 | 43 | 43 | 39 | 43 | 48 | 72 | 135 |
| Sabotage | Acc. | | | | 1 | 1 | 3 | 1 | | 1 | 1 | 1 | 2 |
| | Sous-total | | | | 1 | 1 | 3 | 1 | | 1 | 1 | 1 | 2 |
| Total | | | 35 | 50 | 46 | 48 | 53 | 53 | 52 | 56 | 61 | 88 | 150 |



Exercice illégal de l'autorité publique

| | | 2000 | 2013 | 2014 | 2015 | 2016 | 2017 | 2018 | 2019 | 2020 | 2021 | 2022 | 2023 |
|--------------------|------------|------|----------|------|------|----------|----------|----------|------|------|------|------|------|
| Actes arbitraires | Acc. | | 1 | | | | 2 | 1 | | | | | |
| | Sous-total | | 1 | | | | 2 | 1 | | | | | |
| Abus de l'autorité | Acc. | | | | | 1 | 2 | 2 | | | | | |
| | Sous-total | | | | | 1 | 2 | 2 | | | | | |
| Total | | | 1 | | | 1 | 4 | 3 | | | | | |

Traite des êtres humains

| | | 2000 | 2013 | 2014 | 2015 | 2016 | 2017 | 2018 | 2019 | 2020 | 2021 | 2022 | 2023 |
|------------------------------|------------|------|----------|----------|----------|------|----------|------|------|------|----------|----------|----------|
| Exploitation de la mendicité | Acc. | | 1 | | | | | | | | | | |
| | Sous-total | | 1 | | | | | | | | | | |
| Exploitation économique | Acc. | | 5 | 3 | 1 | | 1 | | | | 3 | 1 | 1 |
| | Sous-total | | 5 | 3 | 1 | | 1 | | | | 3 | 1 | 1 |
| Total | | | 6 | 3 | 1 | | 1 | | | | 3 | 1 | 1 |

Autres infractions Code pénal

| | | 2000 | 2013 | 2014 | 2015 | 2016 | 2017 | 2018 | 2019 | 2020 | 2021 | 2022 | 2023 |
|--------------|------------|------|------|----------|------|------|------|------|----------|------|------|------|------|
| | Acc. | | | 1 | | | | | 1 | | | | |
| | Sous-total | | | 1 | | | | | 1 | | | | |
| Total | | | | 1 | | | | | 1 | | | | |

Contravention Code pénal

| | | 2000 | 2013 | 2014 | 2015 | 2016 | 2017 | 2018 | 2019 | 2020 | 2021 | 2022 | 2023 |
|--------------------------|------------|-----------|------|----------|------|----------|------|------|------|------|----------|------|------|
| Injures (Contravention) | Acc. | 11 | | | | | | | | | | | |
| | Sous-total | 11 | | | | | | | | | | | |
| Divagation d'animaux | Acc. | 1 | | | | | | | | | | | |
| | Sous-total | 1 | | | | | | | | | | | |
| Autres contraventions CP | Acc. | 6 | | 2 | | 1 | | | | | 1 | | |
| | Sous-total | 6 | | 2 | | 1 | | | | | 1 | | |
| Total | | 18 | | 2 | | 1 | | | | | 1 | | |



STATISTIQUES POLICIERES DE CRIMINALITE

LIEU DE PERPETRATION: ZONE DE POLICE

HESBAYE OUEST

***ANNEXE II: DETAIL PAR CATEGORIE DE DELIT
LOIS SPECIALES***



HESBAYE OUEST

Infraction Lois spéciales

| Drogues | | | 2000 | 2013 | 2014 | 2015 | 2016 | 2017 | 2018 | 2019 | 2020 | 2021 | 2022 | 2023 |
|-----------------------------------|-----------------------------|--------------|-------------|-------------|-------------|-------------|-------------|-------------|-------------|-------------|-------------|-------------|-------------|-------------|
| Détention | Acc. | | 40 | 84 | 78 | 62 | 56 | 44 | 70 | 53 | 61 | 53 | 49 | 51 |
| | Sous-total | | 40 | 84 | 78 | 62 | 56 | 44 | 70 | 53 | 61 | 53 | 49 | 51 |
| Usage | Usage en groupe | Acc. | 35 | | | | | | | | | | | |
| | | Tent. | 1 | | | | | | | | | | | |
| | Usage individuel | Acc. | 5 | | | | | | | | | | | |
| | Faciliter l'usage | Acc. | 1 | 30 | 38 | 21 | | | 2 | 4 | 1 | 2 | 2 | 2 |
| | Incitation à l'usage | Acc. | 2 | 1 | 7 | | | | | | | 1 | | |
| | Sous-total | | 44 | 31 | 45 | 21 | | | 2 | 4 | 1 | 3 | 2 | 2 |
| Importation et exportation | Acc. | | 12 | 7 | 15 | 9 | | | 2 | 1 | | | 1 | 1 |
| | Sous-total | | 12 | 7 | 15 | 9 | | | 2 | 1 | | | 1 | 1 |
| Fabrication | Acc. | | | 1 | 6 | 3 | 3 | 6 | 7 | 3 | 2 | 2 | 8 | 6 |
| | Sous-total | | | 1 | 6 | 3 | 3 | 6 | 7 | 3 | 2 | 2 | 8 | 6 |
| Commerce | Acc. | | 11 | 6 | 18 | 6 | 9 | 14 | 15 | 16 | 20 | 21 | 11 | 20 |
| | Sous-total | | 11 | 6 | 18 | 6 | 9 | 14 | 15 | 16 | 20 | 21 | 11 | 20 |
| Autres | Acc. | | 3 | 16 | 14 | 6 | 3 | 1 | | 2 | 1 | | 5 | 2 |
| | Sous-total | | 3 | 16 | 14 | 6 | 3 | 1 | | 2 | 1 | | 5 | 2 |
| | Total | | 110 | 145 | 176 | 107 | 71 | 65 | 96 | 79 | 85 | 79 | 76 | 82 |



| Législation sur les étrangers | | | 2000 | 2013 | 2014 | 2015 | 2016 | 2017 | 2018 | 2019 | 2020 | 2021 | 2022 | 2023 |
|-------------------------------|--|------|------|------|------|------|------|------|------|------|------|------|------|------|
| Transmigration illégale | Mariages simulés/blancs sans récompense/contrainte | Acc. | | | | | | 1 | | | | | | |
| | Accès au territoire | Acc. | 1 | | 1 | 4 | 5 | 5 | 2 | | | 2 | 1 | 2 |
| | Séjour | Acc. | | 15 | 5 | 11 | 9 | 3 | 3 | 3 | 13 | 4 | 12 | 11 |
| | Pas de port de documents d'identité ou de voyage | Acc. | | | 1 | | | | | | | | | |
| | Inscription au registre des étrangers | Acc. | | 4 | 3 | 5 | 2 | 1 | | 3 | 2 | 1 | 3 | 6 |
| | Reconnaissance fraudul. sans récompense/contrainte | Acc. | | | | | | | | 1 | | | | |
| | Sous-total | | 1 | 19 | 10 | 20 | 16 | 10 | 6 | 6 | 15 | 7 | 16 | 19 |
| Trafic d'êtres humains | | Acc. | | 1 | | | | | | | | | | |
| | Sous-total | | | 1 | | | | | | | | | | |
| Traite d'êtres humains | | Acc. | 2 | | | | | | | | | | | |
| | Sous-total | | 2 | | | | | | | | | | | |
| Aide au séjour illégal | | Acc. | | | | | 3 | | | | | | | |
| | Sous-total | | | | | | 3 | | | | | | | |
| Non spécifié | | Acc. | | | | 1 | | | | | | | | |
| | Sous-total | | | | | 1 | | | | | | | | |
| Autres | | Acc. | | 1 | | | | | | 2 | | | | |
| | Sous-total | | | 1 | | | | | | 2 | | | | |
| | Total | | 3 | 21 | 10 | 21 | 19 | 10 | 6 | 8 | 15 | 7 | 16 | 19 |



| Environnement | | | 2000 | 2013 | 2014 | 2015 | 2016 | 2017 | 2018 | 2019 | 2020 | 2021 | 2022 | 2023 |
|-------------------------------|---|------------|------|------|------|------|------|------|------|------|------|------|------|------|
| Déchets | Déchets par professionnel | Acc. | | 1 | 1 | 1 | 1 | 4 | 1 | 4 | 4 | 3 | 1 | |
| | Déchets par particulier | Acc. | | 16 | 16 | 9 | 11 | 10 | 6 | 9 | 16 | 12 | 7 | 3 |
| | Déchets par personne indéterminée | Acc. | 12 | | | | | | | | | | | |
| | Déchets: permis/autorisation | Acc. | | | 1 | | | 2 | | | | 1 | | |
| | Non spécifié | Acc. | 2 | | | | | | | | | | | |
| | Sous-total | | 14 | 17 | 18 | 10 | 12 | 16 | 7 | 13 | 20 | 16 | 8 | 3 |
| Autres que déchets | Urbanisme | Acc. | 14 | 22 | 12 | 16 | 25 | 18 | 7 | 7 | | 2 | | 1 |
| | Permis d'environnement | Acc. | | | | 2 | | | | | | | | |
| | Bruit | Acc. | | | | | | | | | 1 | | | 1 |
| | Pollution de l'eau | Acc. | | | 4 | 3 | 3 | | 1 | 1 | | | 1 | 1 |
| | Pollution de l'air | Acc. | 5 | | | | 1 | | | | | | | |
| | Pollution du sol | Acc. | | 3 | 2 | 2 | 1 | | | | | | | |
| | Autres nuisances en matière d'environnement | Acc. | 7 | 1 | | 3 | 1 | 1 | | | | | | |
| | Sous-total | | 26 | 26 | 18 | 24 | 33 | 19 | 8 | 8 | 1 | 2 | 1 | 3 |
| Biodiversité / Faune et flore | Bien-être animal | Acc. | 17 | 8 | 14 | 2 | 5 | 7 | 3 | 5 | 9 | 7 | 2 | 3 |
| | Protection de la nature | Acc. | 4 | 4 | 5 | 3 | 1 | 2 | | 4 | 2 | | | 1 |
| | Permis / autorisation animaux | Acc. | | | 1 | | 3 | | | | | | | |
| | Destruction d'animaux | Acc. | | 3 | 3 | 4 | 2 | 2 | | 1 | 4 | | 1 | |
| | | Tent. | | | | 1 | | | 1 | | | | | |
| | Sous-total | | 21 | 15 | 23 | 10 | 11 | 11 | 4 | 10 | 15 | 7 | 3 | 4 |
| Non spécifié | | Acc. | 6 | | | | | | | | | | | |
| | | Sous-total | 6 | | | | | | | | | | | |
| | | Total | 67 | 58 | 59 | 44 | 56 | 46 | 19 | 31 | 36 | 25 | 12 | 10 |



| Armes et explosifs | | | 2000 | 2013 | 2014 | 2015 | 2016 | 2017 | 2018 | 2019 | 2020 | 2021 | 2022 | 2023 |
|--------------------------|--|------------|------|------|------|------|------|------|------|------|------|------|------|------|
| Détention illégale | Arme à feu | Acc. | | 31 | 30 | 46 | 31 | 36 | 16 | 33 | 29 | 22 | 18 | 13 |
| | Arme blanche ou non à feu | Acc. | | 6 | 8 | 6 | 9 | 8 | 5 | 6 | 14 | 11 | 13 | 10 |
| | Munition | Acc. | | 3 | | 3 | | 1 | 1 | 2 | 1 | 2 | 1 | 3 |
| | Pièces/accessoires | Acc. | | | | | | | | | | | 1 | |
| | Non spécifié | Acc. | 8 | | | | | 1 | | | 1 | | | |
| | Sous-total | | 8 | 40 | 38 | 55 | 40 | 46 | 22 | 41 | 45 | 35 | 33 | 26 |
| Port / transport illégal | Arme à feu | Acc. | | 3 | 1 | 3 | 21 | | | 4 | 5 | 2 | 2 | 2 |
| | Arme blanche ou non à feu | Acc. | | 13 | 5 | 6 | 14 | | 3 | 4 | 7 | 4 | 7 | 4 |
| | Munition | Acc. | | 2 | | 1 | | | | 1 | | | | |
| | Pièces/accessoires | Acc. | | | | 1 | | | | | | | | |
| | Non spécifié | Acc. | 6 | | | | | | | 1 | | | | |
| | Sous-total | | 6 | 18 | 6 | 11 | 35 | | 3 | 10 | 12 | 6 | 9 | 6 |
| Commerce illégal | Arme à feu | Acc. | | | | 1 | | 3 | 1 | | | 2 | | |
| | Arme blanche ou non à feu | Acc. | | 1 | | | | | | | | | | |
| | Munition | Acc. | | | | | | 1 | | | | | | |
| | Pièces/accessoires | Acc. | | | | | | | | | 1 | | | |
| | Non spécifié | Acc. | | 1 | | | | | | | | | | |
| | Sous-total | | | 2 | | 1 | | 4 | 1 | | 1 | 2 | | |
| Explosifs | | Acc. | | | 1 | 1 | 1 | | | | | 1 | 1 | |
| | | Sous-total | | | 1 | 1 | 1 | | | | | 1 | 1 | |
| Autre | Documents | Acc. | | | 2 | 1 | | 2 | | | | | | |
| | Vente par correspondance/internet d'arme à feu | Acc. | | 1 | | | | | | | | | | |
| | Vente par correspondance/internet d'autre arme | Acc. | | | | | | | | | | | 1 | |
| | Mesures de sécurité | Acc. | 2 | 2 | 10 | 6 | 4 | 1 | | | 1 | | | |
| | Stockage | Acc. | | | 2 | 1 | | | | | | | | |
| | Import / export / transit à un usage militaire | Acc. | | | | | | | | | | | 1 | |
| | Non spécifié | Acc. | 2 | | | | | | | | | | | |
| | Sous-total | | 4 | 3 | 14 | 8 | 4 | 3 | | | 1 | | 2 | |
| | Total | | 18 | 63 | 59 | 76 | 80 | 53 | 26 | 51 | 59 | 44 | 45 | 32 |



| Protection de la personne | | | 2000 | 2013 | 2014 | 2015 | 2016 | 2017 | 2018 | 2019 | 2020 | 2021 | 2022 | 2023 |
|-----------------------------|--|------|------|------|------|------|------|------|------|------|------|------|------|------|
| Discrimination | Racisme et xénophobie | Acc. | 3 | 1 | 1 | 4 | 6 | | 4 | 4 | 4 | 3 | | 1 |
| | Fondée sur son orientation sexuelle (homophobie) | Acc. | | | | 3 | 1 | | | | | 1 | | |
| | Fondée sur le sexe (sexisme) | Acc. | | | | | | | | | | 1 | 1 | |
| | Fondée sur le handicap | Acc. | | | | | | | | 1 | | | | |
| | Autre discrimination | Acc. | | | | | | | | | | | 1 | |
| | Sous-total | | 3 | 1 | 1 | 7 | 7 | | 4 | 5 | 4 | 5 | 2 | 1 |
| Protection de la vie privée | | Acc. | 2 | 5 | 3 | 6 | 2 | 2 | 3 | 1 | | | | 2 |
| | Sous-total | | 2 | 5 | 3 | 6 | 2 | 2 | 3 | 1 | | | | 2 |
| Caméras de surveillance | | Acc. | | | | | | 1 | 2 | 2 | | 1 | 1 | 1 |
| | Sous-total | | | | | | | 1 | 2 | 2 | | 1 | 1 | 1 |
| Droit à l'image | | Acc. | | 1 | 1 | | | 1 | 3 | | | 2 | 1 | |
| | Sous-total | | | 1 | 1 | | | 1 | 3 | | | 2 | 1 | |
| Autres | | Acc. | 3 | | 1 | | | 1 | | | | | | |
| | Sous-total | | 3 | | 1 | | | 1 | | | | | | |
| | Total | | 8 | 7 | 6 | 13 | 9 | 5 | 12 | 8 | 4 | 8 | 6 | 2 |



HESBAYE OUEST

Infraction Lois spéciales

Hormones et dopage

| | | 2000 | 2013 | 2014 | 2015 | 2016 | 2017 | 2018 | 2019 | 2020 | 2021 | 2022 | 2023 |
|-----------|------------|------|------|------|------|------|------|------|------|------|------|------|------|
| Détention | Acc. | | | | | | 1 | | 1 | | | | |
| | Sous-total | | | | | | 1 | | 1 | | | | |
| | Total | | | | | | 1 | | 1 | | | | |

Sécurité privée

| | | 2000 | 2013 | 2014 | 2015 | 2016 | 2017 | 2018 | 2019 | 2020 | 2021 | 2022 | 2023 |
|--|------------|------|------|------|------|------|------|------|------|------|------|------|------|
| Entreprises de gardiennage / de sécurité | Acc. | | | | | | 1 | | | | | | |
| | Sous-total | | | | | | 1 | | | | | | |
| | Total | | | | | | 1 | | | | | | |

Protection de la jeunesse

| | | 2000 | 2013 | 2014 | 2015 | 2016 | 2017 | 2018 | 2019 | 2020 | 2021 | 2022 | 2023 |
|--|------------|------|------|------|------|------|------|------|------|------|------|------|------|
| Législation sur l'obligation scolaire | Acc. | | 4 | 5 | | 4 | 2 | | 3 | 2 | | | |
| | Sous-total | | 4 | 5 | | 4 | 2 | | 3 | 2 | | | |
| Législation sur la protection de la jeunesse | Acc. | 8 | 39 | 34 | 27 | 35 | 25 | 26 | 30 | 41 | 31 | 39 | 46 |
| | Sous-total | 8 | 39 | 34 | 27 | 35 | 25 | 26 | 30 | 41 | 31 | 39 | 46 |
| Non spécifié | Acc. | | | | | | 1 | | | 1 | | | |
| | Sous-total | | | | | | 1 | | | 1 | | | |
| | Total | 8 | 43 | 39 | 27 | 39 | 28 | 26 | 33 | 44 | 31 | 39 | 46 |



Code pénal social

| | | 2000 | 2013 | 2014 | 2015 | 2016 | 2017 | 2018 | 2019 | 2020 | 2021 | 2022 | 2023 |
|---|--------------|----------|----------|-----------|----------|-----------|----------|-----------|----------|----------|----------|----------|----------|
| Harcèlement au travail | Acc. | | 1 | 4 | 3 | 4 | 1 | 8 | 3 | 3 | 3 | 1 | |
| | Sous-total | | 1 | 4 | 3 | 4 | 1 | 8 | 3 | 3 | 3 | 1 | |
| Violence au travail | Acc. | | | | | | 1 | | | | | | |
| | Sous-total | | | | | | 1 | | | | | | |
| Travail illégal | Acc. | 1 | 4 | | | | | | | | | 1 | 1 |
| | Sous-total | 1 | 4 | | | | | | | | | 1 | 1 |
| Fraude sociale aux cotisations (travail au noir) | Acc. | | 4 | 4 | | 1 | | 2 | 2 | | | | 3 |
| | Sous-total | | 4 | 4 | | 1 | | 2 | 2 | | | | 3 |
| Documents sociaux | Acc. | | | | | 3 | | | | | | | |
| | Sous-total | | | | | 3 | | | | | | | |
| Relations collectives de travail | Acc. | 1 | | | | | | | | | | | |
| | Sous-total | 1 | | | | | | | | | | | |
| Sécurité sociale | Acc. | | | | | 3 | | | | | | | |
| | Sous-total | | | | | 3 | | | | | | | |
| Infr. contre foi publique en droit pénal social | Acc. | | | 2 | | 2 | | 1 | | 1 | | | 2 |
| | Sous-total | | | 2 | | 2 | | 1 | | 1 | | | 2 |
| Escroquerie en droit pénal social | Acc. | | | 1 | | 1 | | | | 1 | | | |
| | Sous-total | | | 1 | | 1 | | | | 1 | | | |
| Autres | Acc. | | | | | | | 4 | 3 | 2 | | | 1 |
| | Sous-total | | | | | | | 4 | 3 | 2 | | | 1 |
| | Total | 2 | 9 | 11 | 3 | 14 | 2 | 15 | 8 | 7 | 3 | 8 | 1 |

Ivresse et alcool

| | | 2000 | 2013 | 2014 | 2015 | 2016 | 2017 | 2018 | 2019 | 2020 | 2021 | 2022 | 2023 |
|-------------------------|--------------|----------|-----------|-----------|-----------|-----------|-----------|-----------|-----------|-----------|----------|-----------|-----------|
| Ivresse publique | Acc. | 5 | 15 | 23 | 32 | 41 | 27 | 18 | 16 | 16 | 5 | 16 | 14 |
| | Sous-total | 5 | 15 | 23 | 32 | 41 | 27 | 18 | 16 | 16 | 5 | 16 | 14 |
| | Total | 5 | 15 | 23 | 32 | 41 | 27 | 18 | 16 | 16 | 5 | 16 | 14 |



Législation sur les élections

| | | 2000 | 2013 | 2014 | 2015 | 2016 | 2017 | 2018 | 2019 | 2020 | 2021 | 2022 | 2023 |
|--|------------|------|------|------|------|------|------|------|------|------|------|------|------|
| | Acc. | 1 | | | | | | | | | | | |
| | Sous-total | 1 | | | | | | | | | | | |
| | Total | 1 | | | | | | | | | | | |

Registre de population

| | | 2000 | 2013 | 2014 | 2015 | 2016 | 2017 | 2018 | 2019 | 2020 | 2021 | 2022 | 2023 |
|--|------------|------|------|------|------|------|------|------|------|------|------|------|------|
| | Acc. | 16 | 100 | 96 | 96 | 101 | 71 | 52 | 68 | 58 | 52 | 36 | 38 |
| | Sous-total | 16 | 100 | 96 | 96 | 101 | 71 | 52 | 68 | 58 | 52 | 36 | 38 |
| | Total | 16 | 100 | 96 | 96 | 101 | 71 | 52 | 68 | 58 | 52 | 36 | 38 |

Carte d'identité

| | | 2000 | 2013 | 2014 | 2015 | 2016 | 2017 | 2018 | 2019 | 2020 | 2021 | 2022 | 2023 |
|------------------------------|------------|------|------|------|------|------|------|------|------|------|------|------|------|
| Pas en possession | Acc. | | 1 | 1 | | | | | 1 | 3 | | | |
| | Sous-total | | 1 | 1 | | | | | 1 | 3 | | | |
| Refus de présentation | Acc. | | 2 | | 1 | | | | | | 2 | | |
| | Sous-total | | 2 | | 1 | | | | | | 2 | | |
| Non spécifié | Acc. | | 1 | | | | | | | | | | |
| | Sous-total | | 1 | | | | | | | | | | |
| Autres | Acc. | | | | 1 | | | | | | | | |
| | Sous-total | | | | 1 | | | | | | | | |
| | Total | | 4 | 1 | 2 | | | | 1 | 3 | 2 | | |



Santé publique

| | | 2000 | 2013 | 2014 | 2015 | 2016 | 2017 | 2018 | 2019 | 2020 | 2021 | 2022 | 2023 |
|--|--------------|----------|----------|------|------|------|------|----------|------|------------|------------|----------|------|
| Politique de la santé | Acc. | | | | | | | 1 | | 1 | | | |
| | Sous-total | | | | | | | 1 | | 1 | | | |
| Interdiction de fumer | Acc. | | 1 | | | | | | | | | | |
| | Sous-total | | 1 | | | | | | | | | | |
| Vaccination obligatoire | Acc. | 1 | | | | | | | | | | | |
| | Sous-total | 1 | | | | | | | | | | | |
| Législation médicaments | Acc. | | | | | | | 2 | | | | | |
| | Sous-total | | | | | | | 2 | | | | | |
| Vente de tabac | Acc. | | | | | | | | | | | 2 | |
| | Sous-total | | | | | | | | | | | 2 | |
| Refus ou négligence respect mesures | Acc. | | | | | | | | | 303 | 196 | 4 | |
| | Sous-total | | | | | | | | | 303 | 196 | 4 | |
| Produits du tabac | Acc. | | | | | | | | | | | 2 | |
| | Sous-total | | | | | | | | | | | 2 | |
| Autres | Acc. | 1 | | | | | | | | 15 | 6 | | |
| | Sous-total | 1 | | | | | | | | 15 | 6 | | |
| | Total | 2 | 1 | | | | | 3 | | 319 | 202 | 8 | |



Travail

| | | 2000 | 2013 | 2014 | 2015 | 2016 | 2017 | 2018 | 2019 | 2020 | 2021 | 2022 | 2023 |
|---|--------------|----------|----------|------|----------|----------|----------|----------|------|----------|----------|----------|----------|
| Règlement général protection du travail | Acc. | | | | | | 1 | | | | | | |
| | Sous-total | | | | | | 1 | | | | | | |
| Commerce ambulant | Acc. | | 4 | | 1 | | | | | | 1 | 1 | |
| | Sous-total | | 4 | | 1 | | | | | | 1 | 1 | |
| Rémunération profession réglementée | Acc. | | 1 | | | | | | | | | | |
| | Sous-total | | 1 | | | | | | | | | | |
| Fraude sociale aux cotisations (travail au noir) | Acc. | | 1 | | | 3 | | | | 1 | | 1 | |
| | Sous-total | | 1 | | | 3 | | | | 1 | | 1 | |
| Accès à l'exercice d'une profession | Acc. | 1 | | | | | | | | | | | |
| | Sous-total | 1 | | | | | | | | | | | |
| Tourisme et hôtellerie | Acc. | | | | | 1 | | | | | | | |
| | Sous-total | | | | | 1 | | | | | | | |
| Travailleurs étrangers | Acc. | | 2 | | | 3 | | | | | | | |
| | Sous-total | | 2 | | | 3 | | | | | | | |
| Autres | Acc. | 1 | | | | | 2 | 3 | | 3 | 1 | 6 | 2 |
| | Sous-total | 1 | | | | | 2 | 3 | | 3 | 1 | 6 | 2 |
| | Total | 2 | 8 | | 1 | 7 | 3 | 3 | | 4 | 2 | 8 | 2 |

Protection des revenus publics

| | | 2000 | 2013 | 2014 | 2015 | 2016 | 2017 | 2018 | 2019 | 2020 | 2021 | 2022 | 2023 |
|---------------------------------------|--------------|------|----------|----------|----------|----------|----------|----------|----------|----------|------|----------|------|
| Fraude sociale aux allocations | Acc. | | | 3 | 2 | 2 | 1 | 2 | 1 | 3 | | 4 | |
| | Sous-total | | | 3 | 2 | 2 | 1 | 2 | 1 | 3 | | 4 | |
| Fraude autres revenus publics | Acc. | | 1 | | | | | | | | | | |
| | Sous-total | | 1 | | | | | | | | | | |
| | Total | | 1 | 3 | 2 | 2 | 1 | 2 | 1 | 3 | | 4 | |

Législation économique

| | | 2000 | 2013 | 2014 | 2015 | 2016 | 2017 | 2018 | 2019 | 2020 | 2021 | 2022 | 2023 |
|-----------------|--------------|----------|------|------|----------|----------|----------|----------|----------|----------|----------|----------|----------|
| Sociétés | Acc. | 1 | | | 5 | 4 | 2 | 5 | 1 | 2 | 1 | 2 | 5 |
| | Sous-total | 1 | | | 5 | 4 | 2 | 5 | 1 | 2 | 1 | 2 | 5 |
| | Total | 1 | | | 5 | 4 | 2 | 5 | 1 | 2 | 1 | 2 | 5 |



Pratiques commerciales

| | | 2000 | 2013 | 2014 | 2015 | 2016 | 2017 | 2018 | 2019 | 2020 | 2021 | 2022 | 2023 |
|-----------------------------|-------------------|------|------|------|------|------|------|------|------|------|------|------|------|
| Registre de commerce | Acc. | | | 2 | | 1 | 1 | | | | | 1 | |
| | Sous-total | | | 2 | | 1 | 1 | | | | | 1 | |
| Non spécifié | Acc. | 1 | | | | | | | | | | | |
| | Sous-total | 1 | | | | | | | | | | | |
| Autres | Acc. | 3 | 1 | 1 | | | | | | | | | |
| | Sous-total | 3 | 1 | 1 | | | | | | | | | |
| | Total | 4 | 1 | 3 | | 1 | 1 | | | | | 1 | |

Code pénal militaire et milice

| | | 2000 | 2013 | 2014 | 2015 | 2016 | 2017 | 2018 | 2019 | 2020 | 2021 | 2022 | 2023 |
|-----------------------------|-------------------|------|------|------|------|------|------|------|------|------|------|------|------|
| Code pénal militaire | Acc. | | | | | | | | | | | 1 | |
| | Sous-total | | | | | | | | | | | 1 | |
| | Total | | | | | | | | | | | 1 | |



Autres lois spéciales

| | | 2000 | 2013 | 2014 | 2015 | 2016 | 2017 | 2018 | 2019 | 2020 | 2021 | 2022 | 2023 |
|--|--------------|----------|----------|------|----------|----------|----------|----------|----------|----------|----------|----------|------|
| Transport | Acc. | | 3 | | 3 | | | | | | | | |
| | Sous-total | | 3 | | 3 | | | | | | | | |
| Prévention: incendies, explosions, accidents | Acc. | 1 | | | | | | | | | | | |
| | Sous-total | 1 | | | | | | | | | | | |
| Loteries et jeux de hasard | Acc. | 2 | | | 1 | | | | | | | | |
| | Sous-total | 2 | | | 1 | | | | | | | | |
| Infr. dans le secteur audiovisuel | Acc. | | | | | | | 1 | | | | | |
| | Sous-total | | | | | | | 1 | | | | | |
| Energie | Acc. | | | | | | | | | | | 1 | |
| | Sous-total | | | | | | | | | | | 1 | |
| Incitation à certains crimes | Acc. | | | | | | | | | | | 1 | |
| | Sous-total | | | | | | | | | | | 1 | |
| Dégradation involontaire câbles télécommunication | Acc. | | 3 | | | | 1 | | 2 | | | | |
| | Sous-total | | 3 | | | | 1 | | 2 | | | | |
| Infractions Loi police chemins de fer | Acc. | | | | | | | | | 1 | 2 | | |
| | Sous-total | | | | | | | | | 1 | 2 | | |
| Protection (pièce de l') uniforme policier | Acc. | | | | | | | | | 1 | | | |
| | Sous-total | | | | | | | | | 1 | | | |
| Autres | Acc. | 4 | | | | 1 | | | 1 | | | | 1 |
| | Sous-total | 4 | | | | 1 | | | 1 | | | | 1 |
| | Total | 7 | 6 | | 4 | 1 | 1 | 1 | 3 | 2 | 2 | 3 | |

STATISTIQUES POLICIERES DE CRIMINALITE

LIEU DE PERPETRATION: ZONE DE POLICE

HESBAYE OUEST

***ANNEXE III: DETAIL
FIGURES CRIMINELLES / PHENOMENES***



HESBAYE OUEST

FC Vol moyen de transport

| | | 2000 | 2013 | 2014 | 2015 | 2016 | 2017 | 2018 | 2019 | 2020 | 2021 | 2022 | 2023 |
|----------------------|--------------|-----------|-----------|-----------|-----------|-----------|-----------|-----------|-----------|-----------|----------|-----------|-----------|
| Vol de voiture | Acc. | 74 | 45 | 32 | 29 | 11 | 26 | 26 | 17 | 10 | 8 | 18 | 13 |
| | Tent. | 19 | 4 | 3 | | 1 | 7 | 2 | 1 | 1 | 1 | 3 | 1 |
| | Total | 93 | 49 | 35 | 29 | 12 | 33 | 28 | 18 | 11 | 9 | 21 | 14 |
| Vol de moto | Acc. | 1 | 5 | 2 | 3 | 1 | 1 | | 2 | 3 | 3 | | |
| | Tent. | | 1 | | | | | | | | | | |
| | Total | 1 | 6 | 2 | 3 | 1 | 1 | | 2 | 3 | 3 | | |
| Carjacking | Acc. | 1 | 1 | 1 | | | 2 | | | | | 1 | |
| | Tent. | 1 | | | | | | | | | | | |
| | Total | 2 | 1 | 1 | | | 2 | | | | | 1 | |
| Homejacking | Acc. | 1 | | | | | | 1 | | 1 | 1 | | |
| | Tent. | 2 | | | | | | | | | | | |
| | Total | 3 | | | | | | 1 | | 1 | 1 | | |
| Vol dans les garages | Acc. | 11 | 16 | 6 | 6 | 4 | 7 | 11 | 3 | 1 | 1 | 3 | 3 |
| | Tent. | | | | | | | | | | | | |
| | Total | 11 | 16 | 6 | 6 | 4 | 7 | 11 | 3 | 1 | 1 | 3 | 3 |
| Vol de vélomoteur | Acc. | 19 | 6 | 3 | 4 | 3 | 2 | 3 | 1 | 3 | 1 | 4 | |
| | Tent. | 1 | | | | | 2 | | | | | | |
| | Total | 20 | 6 | 3 | 4 | 3 | 4 | 3 | 1 | 3 | 1 | 4 | |
| Vol de vélo | Acc. | 11 | 22 | 10 | 16 | 15 | 27 | 22 | 6 | 15 | 8 | 11 | 3 |
| | Tent. | | | | | | | | | 1 | | | |
| | Total | 11 | 22 | 10 | 16 | 15 | 27 | 22 | 6 | 16 | 8 | 11 | 3 |



FC Cambriolage

| | | 2000 | 2013 | 2014 | 2015 | 2016 | 2017 | 2018 | 2019 | 2020 | 2021 | 2022 | 2023 |
|---|--------------|------------|------------|------------|------------|------------|------------|------------|------------|------------|------------|------------|------------|
| Cambriolage dans habitation | Acc. | 184 | 202 | 164 | 206 | 149 | 182 | 166 | 126 | 80 | 49 | 77 | 62 |
| | Tent. | 77 | 106 | 82 | 101 | 82 | 102 | 142 | 99 | 54 | 35 | 50 | 40 |
| | Total | 261 | 308 | 246 | 307 | 231 | 284 | 308 | 225 | 134 | 84 | 127 | 102 |
| Cambriolage ds entreprise ou commerce | Acc. | 46 | 27 | 44 | 34 | 36 | 23 | 16 | 26 | 18 | 7 | 10 | 6 |
| | Tent. | 14 | 11 | 10 | 12 | 11 | 16 | 11 | 17 | 14 | 4 | 2 | 3 |
| | Total | 60 | 38 | 54 | 46 | 47 | 39 | 27 | 43 | 32 | 11 | 12 | 9 |
| Cambriolage ds service public ou bâtiment administ | Acc. | 13 | 7 | 9 | 6 | 7 | 5 | 7 | 14 | 4 | 2 | 2 | 1 |
| | Tent. | 3 | | 6 | 2 | 3 | 5 | 2 | 5 | 2 | 5 | 1 | 2 |
| | Total | 16 | 7 | 15 | 8 | 10 | 10 | 9 | 19 | 6 | 7 | 3 | 3 |
| Vol au bélier | Acc. | 1 | 2 | 2 | 3 | 3 | 5 | 1 | 2 | 1 | | | 1 |
| | Tent. | | | 1 | | 3 | | | 1 | 1 | | | 1 |
| | Total | 1 | 2 | 3 | 3 | 6 | 5 | 1 | 3 | 2 | | | 2 |
| Cambriolage dans bâtiment (total) | Acc. | 236 | 235 | 217 | 246 | 191 | 210 | 189 | 165 | 102 | 58 | 89 | 69 |
| | Tent. | 93 | 117 | 98 | 115 | 96 | 122 | 155 | 121 | 70 | 44 | 53 | 45 |
| | Total | 329 | 352 | 315 | 361 | 287 | 332 | 344 | 286 | 172 | 102 | 142 | 114 |

FC Vol autre

| | | 2000 | 2013 | 2014 | 2015 | 2016 | 2017 | 2018 | 2019 | 2020 | 2021 | 2022 | 2023 |
|------------------------------------|--------------|------------|-----------|-----------|-----------|-----------|-----------|-----------|-----------|-----------|-----------|-----------|-----------|
| Vol à main armée | Acc. | 9 | 3 | 7 | 3 | 5 | 5 | 2 | 6 | 3 | 2 | 2 | 6 |
| | Tent. | 5 | | | 1 | | 2 | | 1 | | 1 | 1 | 3 |
| | Total | 14 | 3 | 7 | 4 | 5 | 7 | 2 | 7 | 3 | 3 | 3 | 9 |
| Vol avec violence sans arme | Acc. | 7 | 11 | 17 | 15 | 11 | 10 | 12 | 9 | 7 | 6 | 12 | 10 |
| | Tent. | 2 | 4 | 7 | 3 | 3 | 1 | 1 | 2 | 3 | 8 | 4 | 5 |
| | Total | 9 | 15 | 24 | 18 | 14 | 11 | 13 | 11 | 10 | 14 | 16 | 15 |
| Vol dans ou sur un véhicule | Acc. | 97 | 61 | 71 | 78 | 55 | 68 | 65 | 68 | 73 | 54 | 55 | 29 |
| | Tent. | 13 | | 10 | 5 | 10 | 16 | 9 | 21 | 13 | 15 | 12 | 12 |
| | Total | 110 | 61 | 81 | 83 | 65 | 84 | 74 | 89 | 86 | 69 | 67 | 41 |
| Sacjacking dans une voiture | Acc. | | | | | | 2 | | | | | | |
| | Total | | | | | | 2 | | | | | | |
| Vol d'armes et explosifs | Acc. | 5 | 9 | 15 | 8 | 8 | 12 | 10 | 7 | 12 | 4 | 3 | 2 |
| | Tent. | | 1 | | | | | | | | | | |



FC Vol autre

| | | 2000 | 2013 | 2014 | 2015 | 2016 | 2017 | 2018 | 2019 | 2020 | 2021 | 2022 | 2023 |
|--------------------------------|--------------|------|------|------|------|------|------|------|------|------|------|------|------|
| | Total | 5 | 10 | 15 | 8 | 8 | 12 | 10 | 7 | 12 | 4 | 3 | 2 |
| Arrachage de sac à main | Acc. | 1 | 1 | 2 | 1 | | 1 | | 1 | | | 2 | |
| | Tent. | | 1 | 1 | | | | | | | | | |
| | Total | 1 | 2 | 3 | 1 | | 1 | | 1 | | | 2 | |
| Vol à l'arraché | Acc. | 4 | 2 | 3 | 4 | 3 | 4 | 2 | 4 | 1 | 2 | 3 | 2 |
| | Tent. | | 1 | 1 | | | 1 | | 1 | | 1 | 1 | 1 |
| | Total | 4 | 3 | 4 | 4 | 3 | 5 | 2 | 5 | 1 | 3 | 4 | 3 |
| Vol à la tire | Acc. | 21 | 37 | 23 | 29 | 21 | 22 | 23 | 17 | 18 | 13 | 9 | 4 |
| | Total | 21 | 37 | 23 | 29 | 21 | 22 | 23 | 17 | 18 | 13 | 9 | 4 |
| Vol à l'étalage | Acc. | 6 | 18 | 28 | 38 | 51 | 37 | 23 | 40 | 14 | 24 | 26 | 7 |
| | Tent. | 1 | 1 | 4 | 1 | | | | 2 | | | 1 | |
| | Total | 7 | 19 | 32 | 39 | 51 | 37 | 23 | 42 | 14 | 24 | 27 | 7 |
| Vol par ruse | Acc. | 23 | 15 | 13 | 22 | 22 | 26 | 25 | 19 | 10 | 12 | 8 | 14 |
| | Tent. | 7 | 2 | 4 | 4 | | | | 2 | 3 | 1 | | 2 |
| | Total | 30 | 17 | 17 | 26 | 22 | 26 | 25 | 21 | 13 | 13 | 8 | 16 |
| Vol de métaux | Acc. | 6 | 18 | 9 | 8 | 9 | 8 | 9 | 9 | 5 | 4 | 8 | 3 |
| | Tent. | | | | | | | | | | | | 1 |
| | Total | 6 | 18 | 9 | 8 | 9 | 8 | 9 | 9 | 5 | 4 | 8 | 4 |
| Vol sur les chantiers | Acc. | 30 | 17 | 17 | 8 | 8 | 6 | 11 | 4 | 7 | 8 | 13 | 9 |
| | Tent. | | 2 | 3 | 1 | 1 | 1 | 5 | 2 | 3 | 1 | 1 | 1 |
| | Total | 30 | 19 | 20 | 9 | 9 | 7 | 16 | 6 | 10 | 9 | 14 | 10 |
| Home-invasion | Tent. | | 1 | | | | 1 | | 1 | | | | |
| | Total | | 1 | | | | 1 | | 1 | | | | |
| Vol d'animaux | Acc. | 6 | 1 | 9 | 6 | 6 | 4 | 6 | 2 | 1 | 3 | 3 | 2 |
| | Total | 6 | 1 | 9 | 6 | 6 | 4 | 6 | 2 | 1 | 3 | 3 | 2 |
| Vol de cargaison | Acc. | | 2 | 3 | 2 | 6 | 8 | 12 | 23 | 14 | 3 | 4 | 11 |
| | Tent. | | | | | 5 | 1 | 1 | 16 | 8 | | | 4 |
| | Total | | 2 | 3 | 2 | 11 | 9 | 13 | 39 | 22 | 3 | 4 | 15 |



Criminalité ICT

| | | 2000 | 2013 | 2014 | 2015 | 2016 | 2017 | 2018 | 2019 | 2020 | 2021 | 2022 | 2023 |
|-------------------------------|--------------|----------|-----------|-----------|-----------|-----------|-----------|-----------|-----------|-----------|-----------|-----------|-----------|
| Fraude de cartes de paiements | Acc. | 1 | 14 | 20 | 24 | 14 | 30 | 23 | 25 | 25 | 25 | 37 | 12 |
| | Tent. | | | | | 1 | | 2 | 2 | | | 1 | |
| | Total | 1 | 14 | 20 | 24 | 15 | 30 | 25 | 27 | 25 | 25 | 38 | 12 |
| Phishing | Acc. | | 1 | 1 | | 1 | 1 | 1 | | | | 4 | 65 |
| | Tent. | | | | | | | | | | | | 1 |
| | Total | | 1 | 1 | | 1 | 1 | 1 | | | | 4 | 66 |
| Ransomware | Acc. | | | | | | 3 | 1 | | | | 1 | |
| | Tent. | | | | | | | | | | | | |
| | Total | | | | | | 3 | 1 | | | | 1 | |
| Shouldersurfing | Acc. | | 3 | | 2 | | 7 | 1 | 2 | 1 | | | 1 |
| | Tent. | | | | | | | 1 | | | | | |
| | Total | | 3 | | 2 | | 7 | 2 | 2 | 1 | | | 1 |
| Skimming | Acc. | | 1 | | | 1 | | 1 | | | | | 1 |
| | Tent. | | | | | | | | | | | | |
| | Total | | 1 | | | 1 | | 1 | | | | | 1 |

FC Autre

| | | 2000 | 2013 | 2014 | 2015 | 2016 | 2017 | 2018 | 2019 | 2020 | 2021 | 2022 | 2023 |
|---|--------------|-----------|------------|-----------|-----------|-----------|-----------|-----------|-----------|-----------|-----------|-----------|-----------|
| Violence contre les métiers d'intérêt général | Acc. | | 1 | 5 | 4 | 2 | 4 | 4 | 5 | 6 | 5 | 5 | 6 |
| | Tent. | | | | | | | | | | | | |
| | Total | | 1 | 5 | 4 | 2 | 4 | 4 | 5 | 6 | 5 | 5 | 6 |
| Viol collectif | Acc. | 1 | | | 1 | 2 | 1 | | | | | 1 | |
| | Tent. | | | | | | | | 1 | | | | |
| | Total | 1 | | | 1 | 2 | 1 | | 1 | | | 1 | |
| Graffiti | Acc. | 1 | 8 | 4 | 1 | 5 | 7 | 6 | 5 | 4 | 3 | 3 | 1 |
| | Tent. | | | | | | | | | | | | |
| | Total | 1 | 8 | 4 | 1 | 5 | 7 | 6 | 5 | 4 | 3 | 3 | 1 |
| Dégradation de voiture | Acc. | 26 | 128 | 94 | 96 | 42 | 40 | 74 | 96 | 58 | 42 | 55 | 57 |
| | Tent. | 2 | | | | | | | | 1 | | | |
| | Total | 28 | 128 | 94 | 96 | 42 | 40 | 74 | 96 | 59 | 42 | 55 | 57 |
| Rixe au couteau | Acc. | | | 3 | | | 1 | | | | | 1 | |
| | Tent. | | | | | | 2 | | | | | | 1 |
| | Total | | | 3 | | | 3 | | | | | 1 | 1 |



PH Violence intrafamiliale (VIF)

| | | 2000 | 2013 | 2014 | 2015 | 2016 | 2017 | 2018 | 2019 | 2020 | 2021 | 2022 | 2023 |
|--|--------------|-----------|-----------|-----------|-----------|-----------|-----------|-----------|-----------|-----------|-----------|-----------|-----------|
| VIF: physique, dans le couple | Acc. | 12 | 74 | 83 | 65 | 64 | 54 | 58 | 78 | 70 | 55 | 74 | 69 |
| | Tent. | | | | | | 1 | | | | | | |
| | Total | 12 | 74 | 83 | 65 | 64 | 55 | 58 | 78 | 70 | 55 | 74 | 69 |
| VIF: physique, envers des descendants | Acc. | 4 | 8 | 12 | 20 | 14 | 11 | 16 | 12 | 8 | 13 | 11 | 7 |
| | Tent. | | | | | | | | | | | | |
| | Total | 4 | 8 | 12 | 20 | 14 | 11 | 16 | 12 | 8 | 13 | 11 | 7 |
| VIF: physique, envers d'autres membres | Acc. | 41 | 15 | 23 | 26 | 8 | 12 | 10 | 9 | 7 | 10 | 15 | 11 |
| | Tent. | | 1 | | | | | | | | | | |
| | Total | 41 | 16 | 23 | 26 | 8 | 12 | 10 | 9 | 7 | 10 | 15 | 11 |
| VIF: sexuelle, dans le couple | Acc. | | 1 | | | | | 1 | | | 1 | | |
| | Tent. | | | | | | | | | | | | |
| | Total | | 1 | | | | | 1 | | | 1 | | |
| VIF: sexuelle, envers des descendants | Acc. | 4 | 3 | 6 | 4 | 3 | 2 | 5 | 3 | 2 | 3 | 2 | |
| | Tent. | | | | | | | | | | | | |
| | Total | 4 | 3 | 6 | 4 | 3 | 2 | 5 | 3 | 2 | 3 | 2 | |
| VIF: psychique, dans le couple | Acc. | 64 | 61 | 52 | 82 | 82 | 55 | 56 | 32 | 41 | 54 | 48 | 47 |
| | Tent. | | | | | | | | | | | | |
| | Total | 64 | 61 | 52 | 82 | 82 | 55 | 56 | 32 | 41 | 54 | 48 | 47 |
| VIF: psychique, envers des descendants | Acc. | | | | | | 2 | | 1 | 2 | 4 | | 2 |
| | Tent. | | | | | | | | | | | | |
| | Total | | | | | | 2 | | 1 | 2 | 4 | | 2 |
| VIF: psychique, envers d'autres membres | Acc. | 1 | 1 | 2 | 1 | 2 | 1 | 1 | 3 | 1 | | | 5 |
| | Tent. | | | | | | | | | | | | |
| | Total | 1 | 1 | 2 | 1 | 2 | 1 | 1 | 3 | 1 | | | 5 |
| VIF: économique, dans le couple | Acc. | 1 | 5 | 3 | 1 | 1 | 4 | 1 | 1 | | 1 | 1 | 1 |
| | Tent. | | | | | | | | | | | | |
| | Total | 1 | 5 | 3 | 1 | 1 | 4 | 1 | 1 | | 1 | 1 | 1 |
| VIF: économique, envers des descendants | Acc. | 1 | | 1 | | | | | | 1 | | | |
| | Tent. | | | | | | | | | | | | |
| | Total | 1 | | 1 | | | | | | 1 | | | |
| VIF: économique, envers d'autres membres | Acc. | 21 | 10 | 5 | 7 | 4 | 4 | | 3 | 1 | 3 | 1 | |
| | Tent. | 2 | | | | | | | | | | | |
| | Total | 23 | 10 | 5 | 7 | 4 | 4 | | 3 | 1 | 3 | 1 | |



PH Hormones et dopage

| | | 2000 | 2013 | 2014 | 2015 | 2016 | 2017 | 2018 | 2019 | 2020 | 2021 | 2022 | 2023 |
|------------------------------|-------|------|------|------|------|------|------|------|------|------|------|------|------|
| Dopage humain | Acc. | | | | 1 | 1 | 1 | | 1 | | | | |
| | Total | | | | 1 | 1 | 1 | | 1 | | | | |
| Engraissement illégal | Acc. | | 1 | | | 1 | | | | | | 1 | |
| | Total | | 1 | | | 1 | | | | | | 1 | |

PH Drogues

| | | 2000 | 2013 | 2014 | 2015 | 2016 | 2017 | 2018 | 2019 | 2020 | 2021 | 2022 | 2023 |
|--|-------|------|------|------|------|------|------|------|------|------|------|------|------|
| Vente de cocaïne | Acc. | | | 1 | 2 | 2 | 1 | 1 | 5 | 6 | 5 | 9 | 7 |
| | Total | | | 1 | 2 | 2 | 1 | 1 | 5 | 6 | 5 | 9 | 7 |
| Import-export de cocaïne | Acc. | | 1 | | | | | 1 | | | | | |
| | Total | | 1 | | | | | 1 | | | | | |
| Production de drogues synthétiques | Acc. | | | 1 | | | | | | | | | |
| | Total | | | 1 | | | | | | | | | |
| Import-export de drogues synthétiques | Acc. | | 1 | 1 | 1 | | | | | | | 1 | |
| | Total | | 1 | 1 | 1 | | | | | | | 1 | |
| Vente de drogues synthétiques | Acc. | 1 | | 1 | | 1 | | | 2 | | | | 1 |
| | Total | 1 | | 1 | | 1 | | | 2 | | | | 1 |
| Production de cannabis (culture) | Acc. | | 1 | 2 | 3 | 1 | 4 | 3 | 1 | 2 | 2 | 4 | 1 |
| | Total | | 1 | 2 | 3 | 1 | 4 | 3 | 1 | 2 | 2 | 4 | 1 |
| Vente de cannabis en grande quantité | Acc. | | | | | | | | | | | 1 | |
| | Total | | | | | | | | | | | 1 | |
| Import-export d'héroïne | Acc. | | 1 | 1 | | | | | | | | | |
| | Total | | 1 | 1 | | | | | | | | | |
| Vente-traffic d'héroïne | Acc. | | | 1 | | 2 | 1 | 2 | | | 1 | 1 | 1 |
| | Total | | | 1 | | 2 | 1 | 2 | | | 1 | 1 | 1 |



PH Trafic d'armes

| | | 2000 | 2013 | 2014 | 2015 | 2016 | 2017 | 2018 | 2019 | 2020 | 2021 | 2022 | 2023 |
|--|-------|------|------|------|------|------|------|------|------|------|------|------|------|
| Commerce et production d'arme à feu et mun. | Acc. | | 2 | | 1 | | 4 | 1 | | 1 | 2 | 1 | |
| | Total | | 2 | | 1 | | 4 | 1 | | 1 | 2 | 1 | |
| Commerce et production d'arme non à feu | Acc. | | 1 | | | | | | | | | 1 | |
| | Total | | 1 | | | | | | | | | 1 | |

PH Traite des êtres humains

| | | 2000 | 2013 | 2014 | 2015 | 2016 | 2017 | 2018 | 2019 | 2020 | 2021 | 2022 | 2023 |
|--------------------------------------|-------|------|------|------|------|------|------|------|------|------|------|------|------|
| TEH - exploitation économique | Acc. | | 5 | 3 | 1 | | 1 | | | | 3 | 1 | 1 |
| | Total | | 5 | 3 | 1 | | 1 | | | | 3 | 1 | 1 |
| TEH - exploitation sexuelle | Acc. | 1 | 1 | | 3 | | | 1 | | | | 1 | |
| | Total | 1 | 1 | | 3 | | | 1 | | | | 1 | |

PH Violence dans l'espace public

| | | 2000 | 2013 | 2014 | 2015 | 2016 | 2017 | 2018 | 2019 | 2020 | 2021 | 2022 | 2023 |
|---|-------|------|------|------|------|------|------|------|------|------|------|------|------|
| Violence physique (transport public) | Acc. | 1 | | 1 | 2 | 2 | | 2 | | 1 | 1 | 3 | |
| | Total | 1 | | 1 | 2 | 2 | | 2 | | 1 | 1 | 3 | |
| Violence physique (voie publique) | Acc. | 32 | 66 | 68 | 53 | 55 | 46 | 61 | 60 | 41 | 62 | 59 | 54 |
| | Tent. | | | | | 1 | 1 | 1 | 1 | 1 | | 1 | 1 |
| | Total | 32 | 66 | 68 | 53 | 56 | 47 | 62 | 61 | 42 | 62 | 60 | 55 |
| Violence physique (autre endroit public) | Acc. | | 3 | 1 | 3 | 1 | 4 | 2 | | 3 | 1 | 3 | 3 |
| | Total | | 3 | 1 | 3 | 1 | 4 | 2 | | 3 | 1 | 3 | 3 |
| Violence physique (endroit accessible au public) | Acc. | 22 | 35 | 26 | 33 | 24 | 28 | 22 | 29 | 14 | 22 | 26 | 20 |
| | Tent. | | 1 | | | | 1 | | | | 1 | | |
| | Total | 22 | 36 | 26 | 33 | 24 | 29 | 22 | 29 | 14 | 23 | 26 | 20 |
| Violence sexuelle (transport public) | Acc. | | | | | | | | 1 | | | | |
| | Total | | | | | | | | 1 | | | | |
| Violence sexuelle (voie publique) | Acc. | 3 | 4 | 2 | 2 | 3 | 6 | 2 | 8 | 6 | 4 | 5 | 1 |
| | Total | 3 | 4 | 2 | 2 | 3 | 6 | 2 | 8 | 6 | 4 | 5 | 1 |
| Violence sexuelle (autre endroit public) | Acc. | 1 | 1 | | | 1 | | | | | 1 | | |



PH Violence dans l'espace public

| | | 2000 | 2013 | 2014 | 2015 | 2016 | 2017 | 2018 | 2019 | 2020 | 2021 | 2022 | 2023 |
|---|--------------|------|------|------|------|------|------|------|------|------|------|------|------|
| | Total | 1 | 1 | | | 1 | | | | | 1 | | |
| Violence sexuelle (endroit accessible au public) | Acc. | 1 | 1 | 2 | 1 | 4 | 4 | 3 | 2 | 2 | 8 | 11 | 12 |
| | Tent. | | | | | | 1 | | | | | | |
| | Total | 1 | 1 | 2 | 1 | 4 | 5 | 3 | 2 | 2 | 8 | 11 | 12 |
| Violence psychique (transport public) | Acc. | | | | 3 | | 1 | 2 | | | 2 | 1 | |
| | Total | | | | 3 | | 1 | 2 | | | 2 | 1 | |
| Violence psychique (voie publique) | Acc. | 43 | 47 | 45 | 49 | 33 | 52 | 59 | 41 | 62 | 41 | 60 | 57 |
| | Tent. | | | | | | | | | | 1 | | |
| | Total | 43 | 47 | 45 | 49 | 33 | 52 | 59 | 41 | 62 | 42 | 60 | 57 |
| Violence psychique (autre endroit public) | Acc. | | 4 | 2 | 3 | 2 | 6 | 3 | 2 | 4 | 3 | 3 | 1 |
| | Total | | 4 | 2 | 3 | 2 | 6 | 3 | 2 | 4 | 3 | 3 | 1 |
| Violence psychique (endroit accessible au public) | Acc. | 16 | 19 | 26 | 30 | 24 | 12 | 27 | 24 | 18 | 11 | 18 | 12 |
| | Total | 16 | 19 | 26 | 30 | 24 | 12 | 27 | 24 | 18 | 11 | 18 | 12 |
| Vol à main armée (transport public) | Acc. | 1 | | | | | | | | | | | |
| | Total | 1 | | | | | | | | | | | |
| Vol à main armée (voie publique) | Acc. | 3 | | 3 | | 1 | 2 | | 1 | | 1 | 2 | 1 |
| | Tent. | 3 | | | 1 | | | | | | | | |
| | Total | 6 | | 3 | 1 | 1 | 2 | | 1 | | 1 | 2 | 1 |
| Vol à main armée (autre endroit public) | Tent. | | | | | | | | | | | | 1 |
| | Total | | | | | | | | | | | | 1 |
| Vol à main armée (endroit accessible au public) | Acc. | 5 | 1 | 2 | 1 | 3 | 1 | 1 | 2 | 1 | 1 | | 3 |
| | Tent. | 1 | | | | | 1 | | | | | | |
| | Total | 6 | 1 | 2 | 1 | 3 | 2 | 1 | 2 | 1 | 1 | | 3 |
| Vol avec violence sans arme (voie publique) | Acc. | 3 | 4 | 7 | 2 | 2 | 4 | 4 | 2 | 4 | | 5 | 5 |
| | Tent. | | 1 | 2 | 1 | 1 | | | 1 | | | 1 | 1 |
| | Total | 3 | 5 | 9 | 3 | 3 | 4 | 4 | 3 | 4 | | 6 | 6 |
| Vol avec violence sans arme (autre endroit public) | Acc. | | | | | 1 | 1 | | | | 1 | | |
| | Tent. | | | | | | | | | | 1 | | |
| | Total | | | | | 1 | 1 | | | | 2 | | |
| Vol avec violence sans arme (endr. acces. au pub.) | Acc. | 3 | 2 | | 6 | 5 | 3 | 2 | 3 | | 2 | 1 | 1 |
| | Tent. | | | 1 | | 1 | 1 | | | | 1 | | |



PH Violence dans l'espace public

| | | 2000 | 2013 | 2014 | 2015 | 2016 | 2017 | 2018 | 2019 | 2020 | 2021 | 2022 | 2023 |
|--|-------|------|------|------|------|------|------|------|------|------|------|------|------|
| | Total | 3 | 2 | 1 | 6 | 6 | 4 | 2 | 3 | | 3 | 1 | 1 |

PH Autre

| | | 2000 | 2013 | 2014 | 2015 | 2016 | 2017 | 2018 | 2019 | 2020 | 2021 | 2022 | 2023 |
|---------------------------------------|-------|------|------|------|------|------|------|------|------|------|------|------|------|
| Faux policiers | Acc. | | | 1 | 1 | | | 1 | | 1 | | | |
| | Tent. | | | 1 | | | | | | | | | 1 |
| | Total | | | 2 | 1 | | | 1 | | 1 | | | 1 |
| Terrorisme, extrémisme et radicalisme | Acc. | | | | 1 | 3 | 1 | 1 | | | 2 | | |
| | Total | | | | 1 | 3 | 1 | 1 | | | 2 | | |
| Cyberharcèlement | Acc. | 2 | 63 | 64 | 66 | 76 | 65 | 62 | 50 | 54 | 63 | 47 | 60 |
| | Total | 2 | 63 | 64 | 66 | 76 | 65 | 62 | 50 | 54 | 63 | 47 | 60 |
| Fraude à l'identité | Acc. | 10 | 12 | 17 | 12 | 12 | 27 | 14 | 21 | 19 | 20 | 17 | 11 |
| | Tent. | | | 1 | 1 | | 5 | 3 | | 3 | 1 | 1 | |
| | Total | 10 | 12 | 18 | 13 | 12 | 32 | 17 | 21 | 22 | 21 | 18 | 11 |

STATISTIQUES POLICIERES DE CRIMINALITE

LIEU DE PERPETRATION: ZONE DE POLICE

HESBAYE OUEST

***ANNEXE IV: FAITS ENREGISTRES
NON CRIMINELS***



HESBAYE OUEST

Faits non criminels

Maladies / Décès / Disparition

| | 2000 | 2013 | 2014 | 2015 | 2016 | 2017 | 2018 | 2019 | 2020 | 2021 | 2022 | 2023 |
|---|-----------|-----------|------------|-----------|-----------|-----------|-----------|-----------|-----------|-----------|-----------|-----------|
| Suicide | 13 | 30 | 34 | 28 | 27 | 21 | 25 | 21 | 26 | 20 | 19 | 15 |
| Personne malade | 4 | 16 | 36 | 12 | 8 | 7 | 5 | 10 | 18 | 8 | 12 | 16 |
| Décès suspect | 1 | | 2 | 1 | | 2 | | 6 | 3 | 2 | | 1 |
| Décès naturel | 8 | 9 | 6 | 14 | 9 | 8 | 8 | 7 | 15 | 7 | 9 | 11 |
| Disparition (personne disparue) | 27 | 7 | 19 | 15 | 12 | 12 | 11 | 12 | 11 | 5 | 16 | 15 |
| Accident (sauf roulage) | 2 | 7 | 7 | 7 | 2 | 3 | 3 | 1 | 4 | 1 | | 1 |
| Cadavre non identifié | | | | | | | | | 1 | | | |
| Sécurité des travailleurs (accident du travail) | | | | | | | | | | | | 1 |
| Autres | 1 | 2 | 1 | | | | | | | | | |
| Total | 56 | 71 | 105 | 77 | 58 | 53 | 52 | 57 | 78 | 43 | 56 | 60 |

Appels

| | 2000 | 2013 | 2014 | 2015 | 2016 | 2017 | 2018 | 2019 | 2020 | 2021 | 2022 | 2023 |
|--------------|-----------|----------|------|----------|----------|----------|----------|----------|----------|----------|----------|----------|
| Alarme | 6 | | | | | | | | | | | |
| Appels | 10 | 2 | | 3 | 3 | 1 | 1 | 1 | 5 | 1 | 2 | 7 |
| Total | 16 | 2 | | 3 | 3 | 1 | 1 | 1 | 5 | 1 | 2 | 7 |

Problèmes sociaux

| | 2000 | 2013 | 2014 | 2015 | 2016 | 2017 | 2018 | 2019 | 2020 | 2021 | 2022 | 2023 |
|---------------------------|------------|------------|------------|-----------|-----------|-----------|-----------|-----------|-----------|-----------|------------|-----------|
| Différends familiaux | 86 | 42 | 53 | 40 | 14 | 6 | 5 | 4 | 53 | 72 | 81 | 75 |
| Différend (pas de coups) | 52 | 44 | 45 | 13 | 5 | 2 | 4 | 2 | 1 | 2 | 4 | 2 |
| Affaire civile | 13 | 13 | 10 | 9 | 3 | | 1 | | 1 | | 1 | 1 |
| Protection de la jeunesse | 31 | 20 | 21 | 18 | 26 | 21 | 16 | 11 | 13 | 11 | 14 | 13 |
| Autres | 13 | | 1 | | | 2 | 2 | | 1 | 2 | | 2 |
| Total | 195 | 119 | 130 | 80 | 48 | 31 | 28 | 17 | 69 | 87 | 100 | 93 |

Catastrophes

| 2000 | 2013 | 2014 | 2015 | 2016 | 2017 | 2018 | 2019 | 2020 | 2021 | 2022 | 2023 |
|------|------|------|------|------|------|------|------|------|------|------|------|
|------|------|------|------|------|------|------|------|------|------|------|------|



Catastrophes

| | 2000 | 2013 | 2014 | 2015 | 2016 | 2017 | 2018 | 2019 | 2020 | 2021 | 2022 | 2023 |
|----------------|------|----------|----------|----------|------|------|------|----------|------|------|------|------|
| Fuite de gaz | | 1 | 1 | 1 | | | | 1 | | | | |
| Dégâts tempête | | | 1 | 2 | | | | | | | | |
| Dégâts eau | | | 1 | | | | | | | | | |
| Total | | 1 | 3 | 3 | | | | 1 | | | | |

Ordre public

| | 2000 | 2013 | 2014 | 2015 | 2016 | 2017 | 2018 | 2019 | 2020 | 2021 | 2022 | 2023 |
|--------------|----------|----------|----------|----------|-----------|----------|------|------|------|------|------|------|
| Troubles | 1 | 8 | 6 | 4 | 15 | 7 | | | | | | |
| Autres | 1 | 1 | | | | | | | | | | |
| Total | 2 | 9 | 6 | 4 | 15 | 7 | | | | | | |

Agissements suspects

| | 2000 | 2013 | 2014 | 2015 | 2016 | 2017 | 2018 | 2019 | 2020 | 2021 | 2022 | 2023 |
|--------------|-----------|-----------|-----------|-----------|----------|-----------|-----------|----------|----------|-----------|----------|----------|
| | 40 | 48 | 45 | 35 | 8 | 11 | 11 | 5 | 7 | 12 | 5 | 8 |
| Total | 40 | 48 | 45 | 35 | 8 | 11 | 11 | 5 | 7 | 12 | 5 | 8 |

Objets trouvés

| | 2000 | 2013 | 2014 | 2015 | 2016 | 2017 | 2018 | 2019 | 2020 | 2021 | 2022 | 2023 |
|--------------|----------|----------|------|----------|----------|----------|----------|----------|----------|------|----------|----------|
| | 2 | 4 | | 4 | 1 | 1 | 3 | 3 | 1 | | 1 | 1 |
| Total | 2 | 4 | | 4 | 1 | 1 | 3 | 3 | 1 | | 1 | 1 |

Objets perdus

| | 2000 | 2013 | 2014 | 2015 | 2016 | 2017 | 2018 | 2019 | 2020 | 2021 | 2022 | 2023 |
|--------------|------------|------------|------------|------------|------------|------------|------------|------------|------------|------------|------------|------------|
| | 337 | 589 | 596 | 625 | 771 | 670 | 782 | 645 | 512 | 553 | 523 | 489 |
| Total | 337 | 589 | 596 | 625 | 771 | 670 | 782 | 645 | 512 | 553 | 523 | 489 |

Autres non-infractions

| | 2000 | 2013 | 2014 | 2015 | 2016 | 2017 | 2018 | 2019 | 2020 | 2021 | 2022 | 2023 |
|-----------------------------|------|------|------|------|------|------|------|------|------|------|------|------|
| Ordonnance de capture | | | 1 | 1 | 1 | | | | | | | |
| Non-respect des conditions | 3 | 3 | 7 | 5 | 3 | 1 | 9 | 3 | 4 | | 3 | 2 |
| Procès-verbal d'information | 21 | 42 | 46 | 14 | 3 | 4 | 2 | 1 | 4 | 1 | 5 | 3 |
| Notification | | 36 | 38 | 27 | 18 | 21 | 24 | 28 | 43 | 34 | 24 | 29 |



Autres non-infractions

| | 2000 | 2013 | 2014 | 2015 | 2016 | 2017 | 2018 | 2019 | 2020 | 2021 | 2022 | 2023 |
|--|-----------|-----------|-----------|-----------|-----------|-----------|-----------|-----------|-----------|-----------|-----------|-----------|
| Dégradation involontaire câbles (non-télécom) | | 1 | 1 | | | | | | | | | |
| Comportement lié à une radicalisation violente | | | | | 1 | | | | | | | |
| Demande signalement surveillance électronique | | | | | | | | | | 4 | 12 | |
| Fonction de contrôle armes | 1 | 4 | 5 | 1 | 3 | 2 | 2 | 6 | 8 | 18 | 7 | 10 |
| Autres non infractions | 16 | | | | | | | | | | | |
| Total | 41 | 86 | 98 | 48 | 29 | 28 | 37 | 38 | 59 | 53 | 43 | 56 |