

# ***STATISTIQUES POLICIERES DE CRIMINALITE***

---

*LIEU DE PERPETRATION: ZONE DE POLICE*

**POLIZEIZONE WESER-GÖHL**

**2000 - 2023**

*Police fédérale - DGRIDRIIBIPOL*

# ***STATISTIQUES POLICIERES DE CRIMINALITE***

---

*LIEU DE PERPETRATION: ZONE DE POLICE*

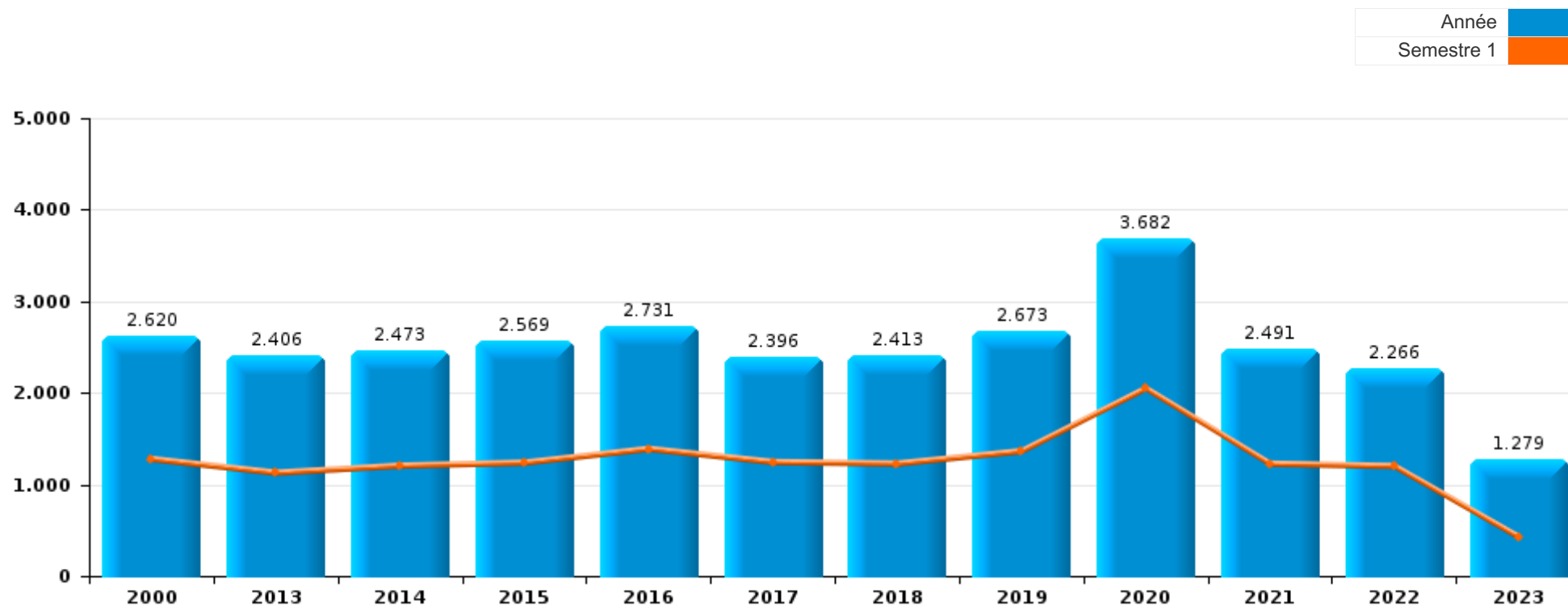
**POLIZEIZONE WESER-GÖHL**

***PARTIE I : INFRACTIONS JUDICIAIRES***



**POLIZEIZONE WESER-GÖHL**

	2000	2013	2014	2015	2016	2017	2018	2019	2020	2021	2022	2023
<b>Nombre total des délits</b>	2.620	2.406	2.473	2.569	2.731	2.396	2.413	2.673	3.682	2.491	2.266	1.279





**POLIZEIZONE WESER-GÖHL**

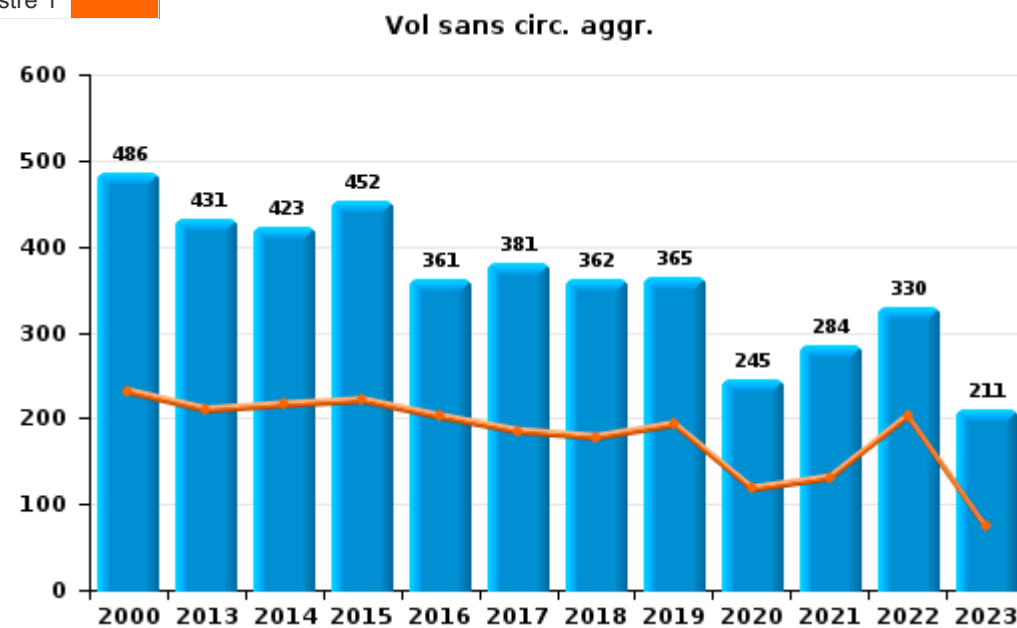
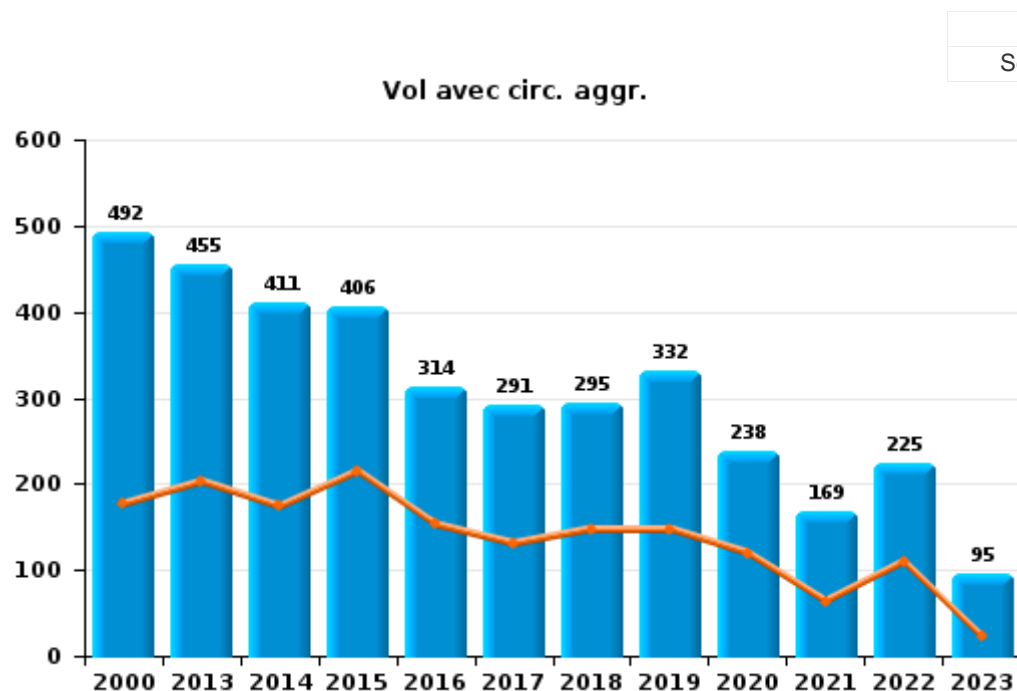
	2000	2013	2014	2015	2016	2017	2018	2019	2020	2021	2022	2023
Vol et extorsion	1.139	895	850	868	714	680	667	709	494	466	575	312
Dégradation de la propriété	350	358	360	333	376	297	324	381	364	346	326	153
Infr. contre l'intégrité physique	221	212	204	212	241	233	230	282	187	212	204	129
Drogues	97	85	125	145	214	247	209	263	301	184	156	123
Infr. contre autres valeurs morales et sentiments	119	138	155	150	262	184	165	174	188	161	148	75
Fraude	100	155	121	144	132	125	163	206	198	227	182	92
Santé publique	3	3	2	1	3		2	2	1.303	267	26	
Infr. contre la sécurité publique	124	100	139	150	138	145	125	138	107	120	92	74
Armes et explosifs	34	61	67	82	118	61	83	84	69	52	58	33
Législation sur les étrangers	46	48	56	69	78	75	67	58	51	50	52	81
Infr. contre la foi publique	69	50	50	52	72	37	52	51	61	59	53	38
Infr. contre les moeurs	27	28	35	53	105	45	45	42	55	51	44	16
Infr. contre l'autorité publique	20	43	56	64	38	40	44	43	41	38	31	12
Criminalité informatique		4	10	29	32	21	31	31	32	65	142	65
Environnement	77	51	41	34	37	45	31	30	37	37	33	3
Ivresse et alcool	16	43	43	54	39	36	58	47	36	30	29	10
Infr. contre la famille	33	39	61	26	39	39	31	44	39	32	42	4
Code pénal social		22	39	46	27	28	21	21	18	16	20	15
Protection de la personne	8	4	4	8	19	6	12	8	18	12	2	6
Protection de la jeunesse	19	7	3	10	7	8	7	7	11	9	6	5
Infr. relative au statut juridique de l'enfant	5	1	8	5	5	13	12	6	9	11	12	6
Autres lois spéciales	16	4	3	4	1	6	7	5	25	3	5	1
Loi du football	1		2		1	2	5	17	1	21	13	14
Carte d'identité	5	12	11	11	6	3	4	4	7	7	2	
Contravention Code pénal	55	1	3	1	1	1	1			1		
Travail	12	8	5	3	5	4	1	7	4	5	4	1
Infr. contre la liberté individuelle	6	8	3	5	10	2	3	3	5	5	5	3
Registre de population	5	5	3	2	4	5	4		2			1
Pratiques commerciales	7	6	3	1	3		2		2			
Protection des revenus publics	2	2	4	1	1	2	1	4	5	2		
Hormones et dopage	1	2	3	2	2	1	1	4	2	1	1	
Traite des êtres humains		4	2			2			2		3	4
Infr. contre la Sécurité de l'Etat	1	2	1	1			2	1	4			
Autres infractions Code pénal		1	1	2	1	2						1
Exercice illégal de l'autorité publique	1	2		1				1	2	1		
Sécurité privée	1	2					1		1			1
Législation économique						1	1		1			1
Législation sur les élections							1					
<b>Sous-total</b>	<b>2.620</b>	<b>2.406</b>	<b>2.473</b>	<b>2.569</b>	<b>2.731</b>	<b>2.396</b>	<b>2.413</b>	<b>2.673</b>	<b>3.682</b>	<b>2.491</b>	<b>2.266</b>	<b>1.279</b>
<b>Contravention règlement policier local</b>		779	700	486	435	1.678	1.693	1.654	233	164	260	159
<b>Sous-total</b>		<b>779</b>	<b>700</b>	<b>486</b>	<b>435</b>	<b>1.678</b>	<b>1.693</b>	<b>1.654</b>	<b>233</b>	<b>164</b>	<b>260</b>	<b>159</b>
<b>Total</b>	<b>2.620</b>	<b>3.185</b>	<b>3.173</b>	<b>3.055</b>	<b>3.166</b>	<b>4.074</b>	<b>4.106</b>	<b>4.327</b>	<b>3.915</b>	<b>2.655</b>	<b>2.526</b>	<b>1.438</b>



I.1. Catégorie des infractions : Vol et extorsion (top 5 des infractions au niveau national 2023)

**POLIZEIZONE WESER-GÖHL**

	2000	2013	2014	2015	2016	2017	2018	2019	2020	2021	2022	2023
<b>Vol sans circ. agr.</b>	486	431	423	452	361	381	362	365	245	284	330	211
<b>Vol avec circ. agr.</b>	492	455	411	406	314	291	295	332	238	169	225	95
<b>Vol non spécifié</b>	157	3	3	1	1	1				2		3
<b>Extorsion</b>	2	6	13	9	38	7	10	12	11	11	20	3
<b>Autres</b>	2											
<b>Total</b>	<b>1.139</b>	<b>895</b>	<b>850</b>	<b>868</b>	<b>714</b>	<b>680</b>	<b>667</b>	<b>709</b>	<b>494</b>	<b>466</b>	<b>575</b>	<b>312</b>





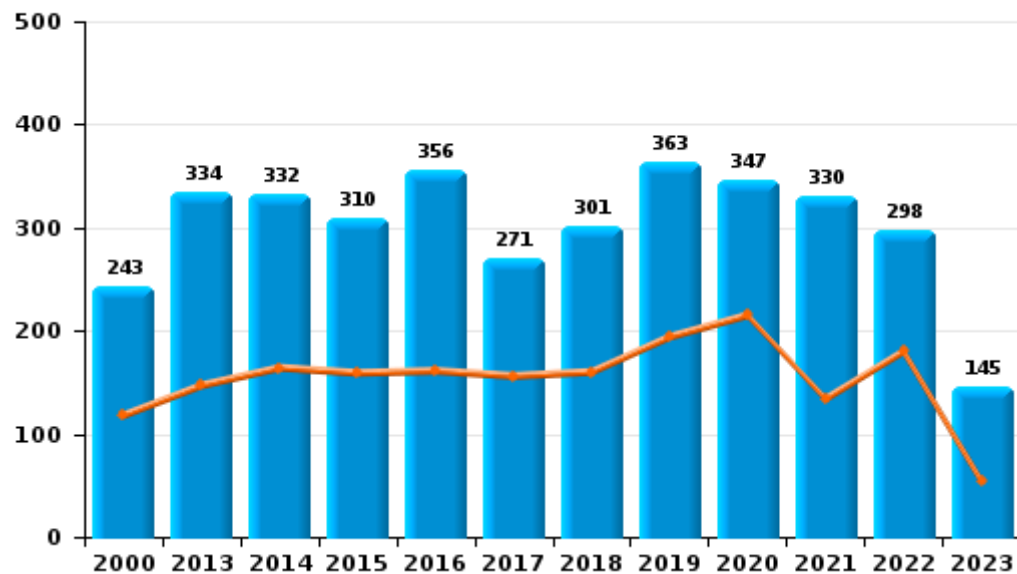
I.2. Catégorie des infractions : Dégradation de la propriété (top 5 des infractions au niveau national 2023)

**POLIZEIZONE WESER-GÖHL**

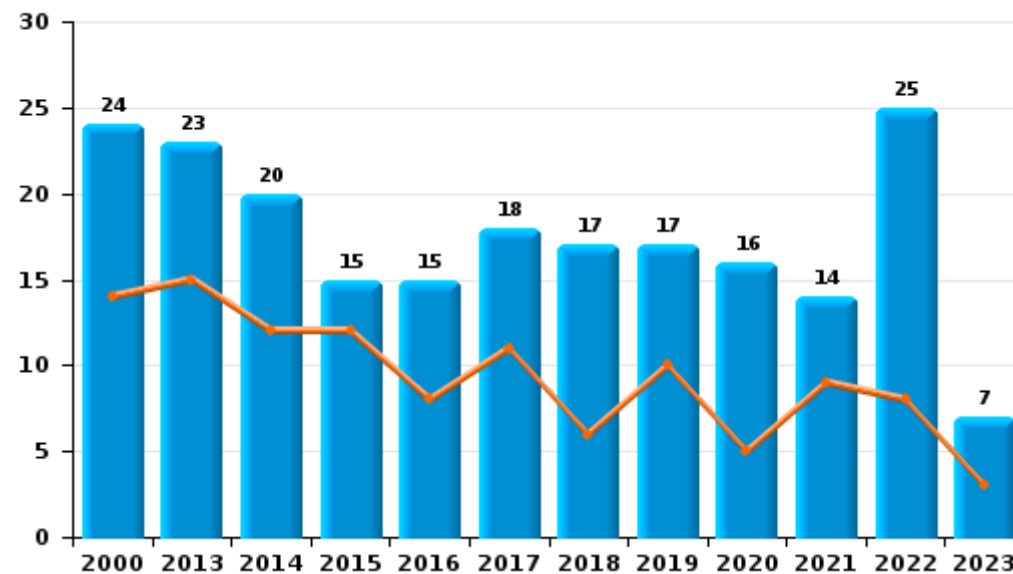
	2000	2013	2014	2015	2016	2017	2018	2019	2020	2021	2022	2023
<b>Vandalisme</b>	243	334	332	310	356	271	301	363	347	330	298	145
<b>Destruction, dénaturation, dégradation</b>	82	1	8	8	5	4	5	1	1	2	3	1
<b>Incendie involontaire</b>	17	13	13	10	8	15	11	8	4	6	10	2
<b>Incendie volontaire</b>	7	10	7	5	7	3	6	9	12	8	15	5
<b>Destruction par explosion volontaire</b>	1					4	1					
<b>Total</b>	<b>350</b>	<b>358</b>	<b>360</b>	<b>333</b>	<b>376</b>	<b>297</b>	<b>324</b>	<b>381</b>	<b>364</b>	<b>346</b>	<b>326</b>	<b>153</b>



**Vandalisme**



**Incendie**

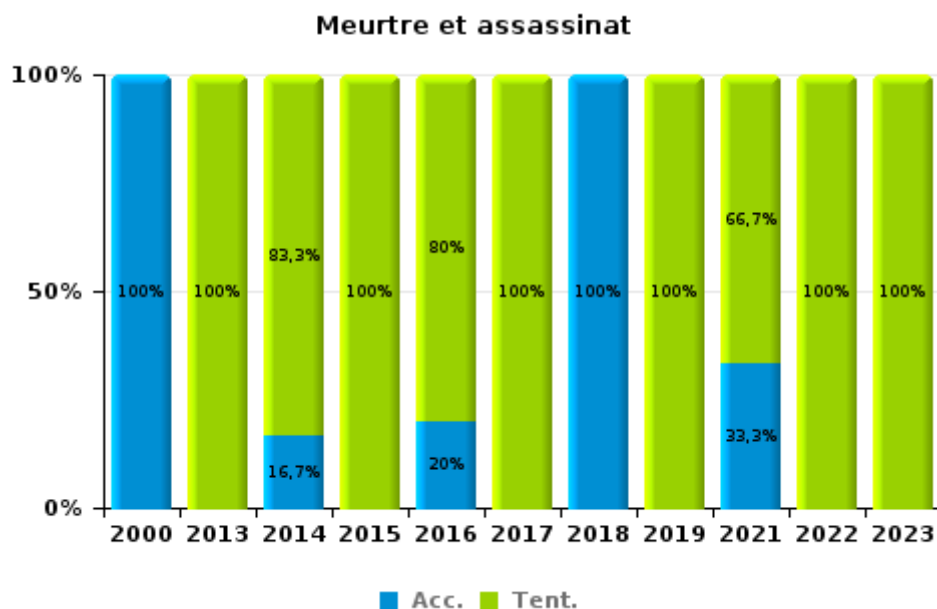
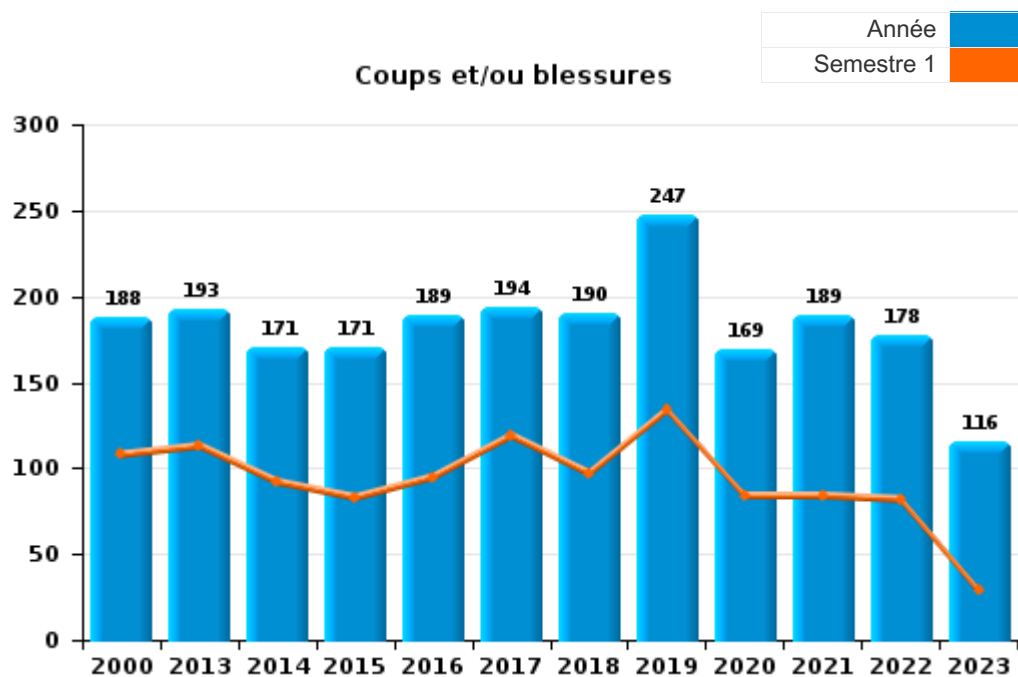




I.3. Catégorie des infractions : Infr. contre l'intégrité physique (top 5 des infractions au niveau national 2023)

POLIZEIZONE WESER-GÖHL

	2000	2013	2014	2015	2016	2017	2018	2019	2020	2021	2022	2023
Coups et/ou blessures	188	193	171	171	189	194	190	247	169	189	178	116
Autres	32	18	27	37	47	36	39	29	18	20	24	6
Meurtre et assassinat	1	1	6	4	5	3	1	6		3	2	7
<b>Total</b>	<b>221</b>	<b>212</b>	<b>204</b>	<b>212</b>	<b>241</b>	<b>233</b>	<b>230</b>	<b>282</b>	<b>187</b>	<b>212</b>	<b>204</b>	<b>129</b>





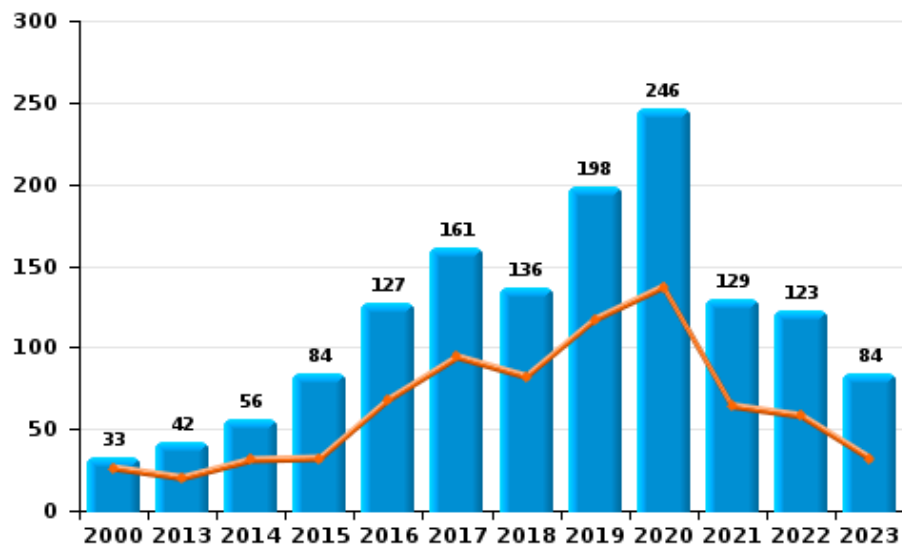
I.4. Catégorie des infractions : Drogues (top 5 des infractions au niveau national 2023)

**POLIZEIZONE WESER-GÖHL**

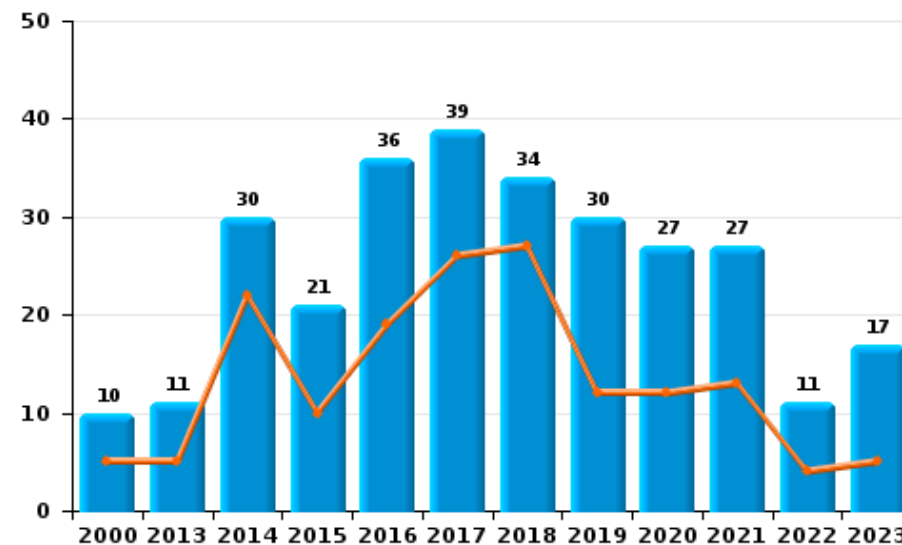
	2000	2013	2014	2015	2016	2017	2018	2019	2020	2021	2022	2023
Détention	33	42	56	84	127	161	136	198	246	129	123	84
Commerce	10	11	30	21	36	39	34	30	27	27	11	17
Importation et exportation	16	9	12	23	25	22	19	11	13	12	9	9
Usage	30	10	20	5	19	12	11	14	8	10	3	6
Fabrication		8	4	9	5	8	5	6	5	6	7	4
Autres	8	5	3	3	2	5	4	4	2		3	3
<b>Total</b>	<b>97</b>	<b>85</b>	<b>125</b>	<b>145</b>	<b>214</b>	<b>247</b>	<b>209</b>	<b>263</b>	<b>301</b>	<b>184</b>	<b>156</b>	<b>123</b>

Année	<span style="color: blue;">■</span>
Semestre 1	<span style="color: orange;">■</span>

Détention



Commerce







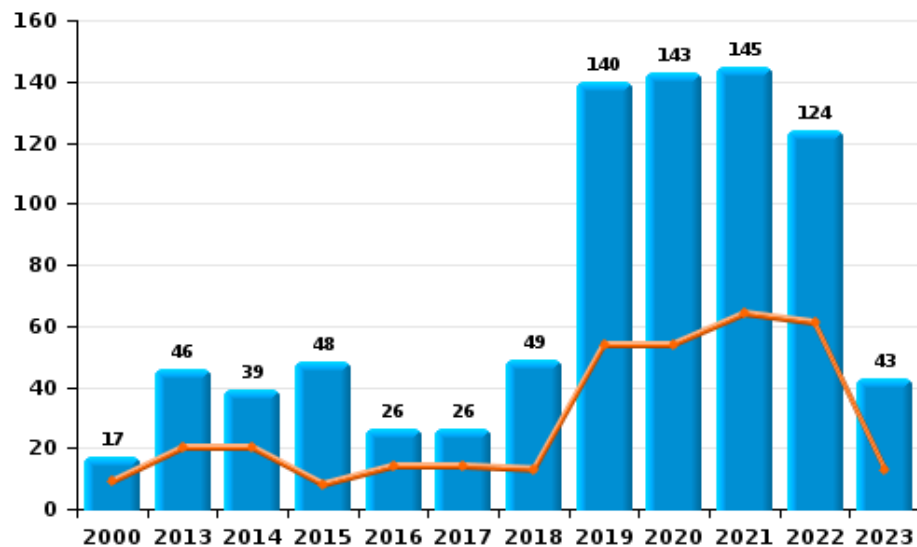
I.5. Catégorie des infractions : Fraude (top 5 des infractions au niveau national 2023)

**POLIZEIZONE WESER-GÖHL**

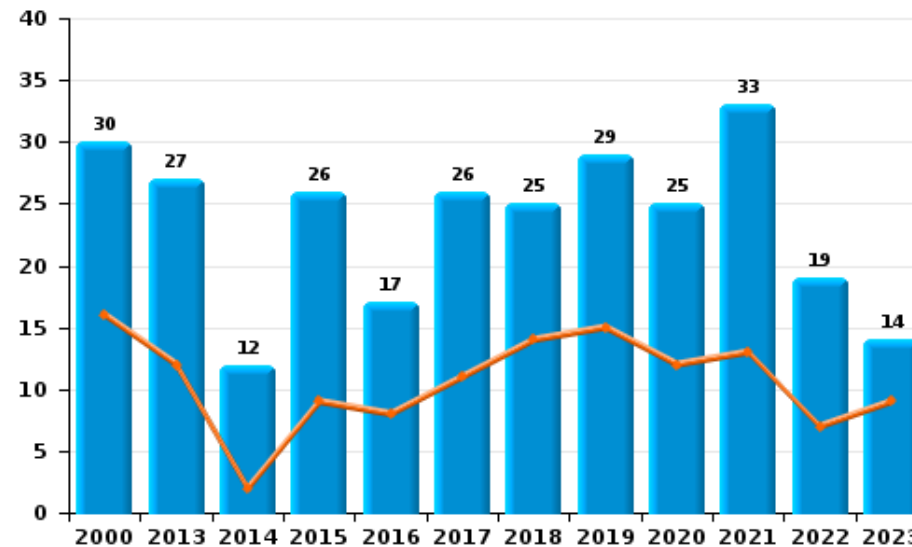
	2000	2013	2014	2015	2016	2017	2018	2019	2020	2021	2022	2023
Abus de confiance et infr. apparentées	30	27	12	26	17	26	25	29	25	33	19	14
Détournement et destruction frauduleuse	20	23	18	13	22	11	24	11	13	23	9	10
Escroquerie	17	46	39	48	26	26	49	140	143	145	124	43
Fraudes: Autres	17	38	29	46	58	51	54	11	9	19	19	12
Grivèlerie	11	14	15	6	7	5	7	7	5	6	9	8
Infr. liées à l'insolvabilité	3	1	2					4	1			2
Recel	2	6	6	5	2	6	4	4	2	1	2	3
<b>Total</b>	<b>100</b>	<b>155</b>	<b>121</b>	<b>144</b>	<b>132</b>	<b>125</b>	<b>163</b>	<b>206</b>	<b>198</b>	<b>227</b>	<b>182</b>	<b>92</b>



Escroquerie



Abus de confiance et infr. apparentée





# ***STATISTIQUES POLICIERES DE CRIMINALITE***

---

*LIEU DE PERPETRATION: ZONE DE POLICE*

**POLIZEIZONE WESER-GÖHL**

***PARTIE II : FIGURES CRIMINELLES / PHENOMENES***



**POLIZEIZONE WESER-GÖHL**

**FC Vol moyen de transport**

	2000	2013	2014	2015	2016	2017	2018	2019	2020	2021	2022	2023
Vol de voiture	85	34	18	18	21	34	15	26	9	4	16	4
Vol de moto	2	6		4	1		7	6	2	1	2	3
Carjacking	7					1		1				
Vol dans les garages	7	9	3	5	3	4	6	7		1	3	
Vol de vélomoteur	33	8	10	3	7	5	3	6	3	2	2	13
Vol de vélo	37	16	21	17	11	25	28	23	31	22	29	21

**FC Cambriolage**

	2000	2013	2014	2015	2016	2017	2018	2019	2020	2021	2022	2023
Cambriolage dans habitation	209	230	252	258	159	123	151	190	131	81	118	42
Cambriolage ds entreprise ou commerce	100	92	55	40	58	36	28	31	15	18	32	16
Cambriolage ds service public ou bâtiment administ	62	19	22	10	12	13	10	9	9	7	21	12
Vol au bélier		2	2									
Cambriolage dans bâtiment (total)	361	340	329	308	229	172	189	229	155	106	171	70



**FC Vol autre**

	2000	2013	2014	2015	2016	2017	2018	2019	2020	2021	2022	2023
Vol à main armée	8	5	9	10	5	3	4	3	3	6	2	
Vol avec violence sans arme	33	22	27	26	39	16	25	23	12	18	33	14
Vol dans ou sur un véhicule	230	78	55	59	56	94	65	55	63	46	83	25
Vol d'armes et explosifs	4	4	6	5	3	3	3	5	2		3	4
Arrachage de sac à main	1	2	1	1		1	2	1				
Vol à l'arraché	6	8	4	4		3	8	4			3	2
Vol à la tire	30	30	40	28	11	12	13	27	17	13	17	10
Vol à l'étalage	35	48	49	115	106	102	105	92	55	86	72	44
Vol par ruse	13	26	22	23	11	16	8	7	7	11	15	9
Vol de métaux	3	14	10	7	2	6	14	20	1	6	4	2
Vol sur les chantiers	13	4	7	10	1	4	6	6	17	5	5	3
Home-invasion			1		1	1	1				1	
Vol d'animaux	3	3	2	3		3	2	1	1	1	1	
Vol de cargaison		2	1	2	4	37	4	18	17	2	3	

**Criminalité ICT**

	2000	2013	2014	2015	2016	2017	2018	2019	2020	2021	2022	2023
Fraude de cartes de paiements		3	2	9	9	4	9	4	2	4	29	5
Phishing					4		1		5	16	53	18
Ransomware					1	3		2		1	1	
Shouldersurfing					2		2			1	2	
Skimming		2		3	1	1	1				7	1



**FC Autre**

	2000	2013	2014	2015	2016	2017	2018	2019	2020	2021	2022	2023
<b>Violence contre les métiers d'intérêt général</b>	3	10	4	10	7	6	11	6	2	3	5	4
<b>Graffiti</b>	5	30	26	24	56	10	8	39	146	43	45	16
<b>Dégradation de voiture</b>	15	136	144	133	154	140	111	146	90	153	113	62
<b>Rixe au couteau</b>		3	2	4	4	1	1	3		2	1	2

**PH Violence intrafamiliale (VIF)**

	2000	2013	2014	2015	2016	2017	2018	2019	2020	2021	2022	2023
<b>VIF: physique, dans le couple</b>	19	52	41	28	44	54	58	70	56	59	55	35
<b>VIF: physique, envers des descendants</b>	3	11	7	5	11	11	11	11	11	17	8	5
<b>VIF: physique, envers d'autres membres</b>	25	10	5	14	9	9	12	15	8	13	11	6
<b>VIF: sexuelle, dans le couple</b>						1			1			
<b>VIF: sexuelle, envers des descendants</b>		4	2	3	1	1	1	3	2		1	
<b>VIF: sexuelle, envers d'autres membres</b>									1			
<b>VIF: psychique, dans le couple</b>	33	39	62	27	52	48	43	52	48	36	52	13
<b>VIF: psychique, envers des descendants</b>	1								1	1	1	1
<b>VIF: psychique, envers d'autres membres</b>				2		1	1	1	1	1		4
<b>VIF: économique, dans le couple</b>	2		1		2	2	2	1		1	3	1
<b>VIF: économique, envers des descendants</b>	1									2		
<b>VIF: économique, envers d'autres membres</b>	15	3	9	4	2	5	8	7	2	9	6	2



PH Hormones et dopage

	2000	2013	2014	2015	2016	2017	2018	2019	2020	2021	2022	2023
Dopage humain		3	4	4	3	1	1	3	2	1	1	
Engraissement illégal	1											

PH Drogues

	2000	2013	2014	2015	2016	2017	2018	2019	2020	2021	2022	2023
Vente de cocaïne			1	1	4		6	3	4	2		2
Import-export de cocaïne					3	1	1		2	3		
Production de drogues synthétiques					1	1	1	2		2		
Import-export de drogues synthétiques		2	2	8	4	4	2	3	2	2	2	
Vente de drogues synthétiques		2	4	9	18	12	9	6	4	2	3	
Production de cannabis (culture)		5	4	5	1	4	2	1	4	3	5	1
Vente de cannabis en grande quantité						1						
Import-export d'héroïne		1	1	1	1	2	2					
Vente-traffic d'héroïne			2	1			2					

PH Trafic d'armes

	2000	2013	2014	2015	2016	2017	2018	2019	2020	2021	2022	2023
Commerce et production d'arme à feu et mun.				1			2	1		1		
Commerce et production d'arme non à feu			1		1			1				

PH Traite des êtres humains

	2000	2013	2014	2015	2016	2017	2018	2019	2020	2021	2022	2023
TEH - exploitation économique		4	2			2			2		3	1
TEH - exploitation sexuelle	1		2				2			1	1	3



**PH Violence dans l'espace public**

	2000	2013	2014	2015	2016	2017	2018	2019	2020	2021	2022	2023
Violence physique (transport public)	1	4	1	5	3	4	5	6	2	5	2	4
Violence physique (voie publique)	53	63	64	77	62	61	55	85	56	54	69	36
Violence physique (autre endroit public)	8	10	11	6	6	3	7	8	15	4	6	4
Violence physique (endroit accessible au public)	47	43	37	43	46	31	29	40	22	23	30	21
Violence sexuelle (transport public)			1				1	3		1		
Violence sexuelle (voie publique)	8			3	5	5	3	5	8	5	4	1
Violence sexuelle (autre endroit public)	2	2			5	5	2	1		2	2	1
Violence sexuelle (endroit accessible au public)	5	2	14	17	68	6	9	5	3	2	3	1
Violence psychique (transport public)	1	3	1	2	3	1	4	2		2	1	2
Violence psychique (voie publique)	43	73	80	85	98	85	73	89	77	61	61	42
Violence psychique (autre endroit public)	5	8	8	13	9	11	7	6	11	9	7	2
Violence psychique (endroit accessible au public)	27	28	29	20	51	29	30	43	25	31	22	14
Vol à main armée (transport public)					1							
Vol à main armée (voie publique)	1	1	5	4	2	2	1		1	1	1	
Vol à main armée (autre endroit public)				1				1				
Vol à main armée (endroit accessible au public)	4	4	1	4	1	1	2	2	1	2		
Vol avec violence sans arme (transport public)			1	1								
Vol avec violence sans arme (voie publique)	7	11	7	5	1	7	9	9	1	3	4	2
Vol avec violence sans arme (autre endroit public)	2	1	3	2		1	1		1		2	
Vol avec violence sans arme (endr. acces. au pub.)	10	4	7	10	30	1	4	4	3	4	5	7



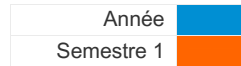


**PH Autre**

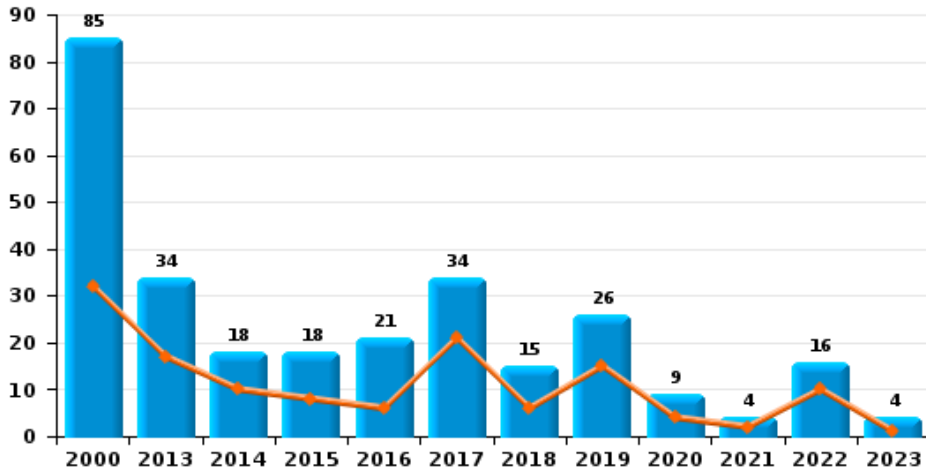
	2000	2013	2014	2015	2016	2017	2018	2019	2020	2021	2022	2023
<b>Faux policiers</b>		1		1	1		1	24	1		1	
<b>Terrorisme, extrémisme et radicalisme</b>		2		3	2	1	6	2	4	2		2
<b>Cyberharcèlement</b>	8	17	51	48	46	49	46	46	38	50	32	21
<b>Fraude à l'identité</b>	10	27	25	33	36	20	28	34	33	33	31	23



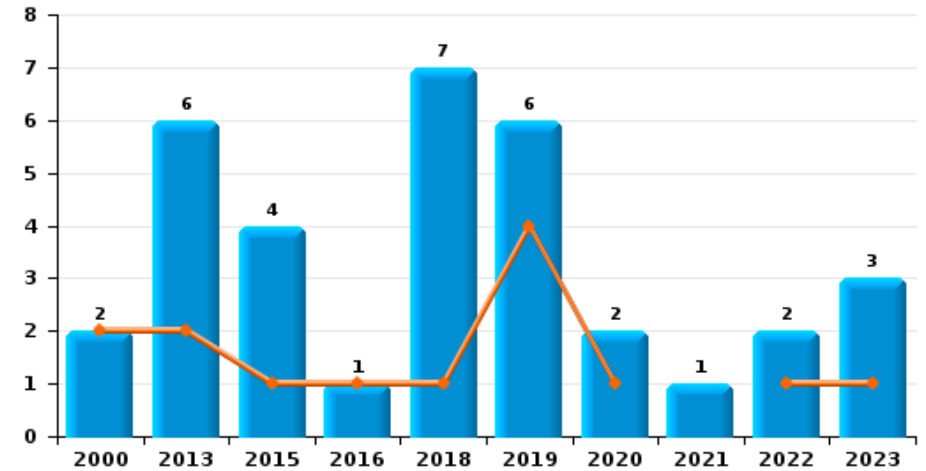
**POLIZEIZONE WESER-GÖHL**



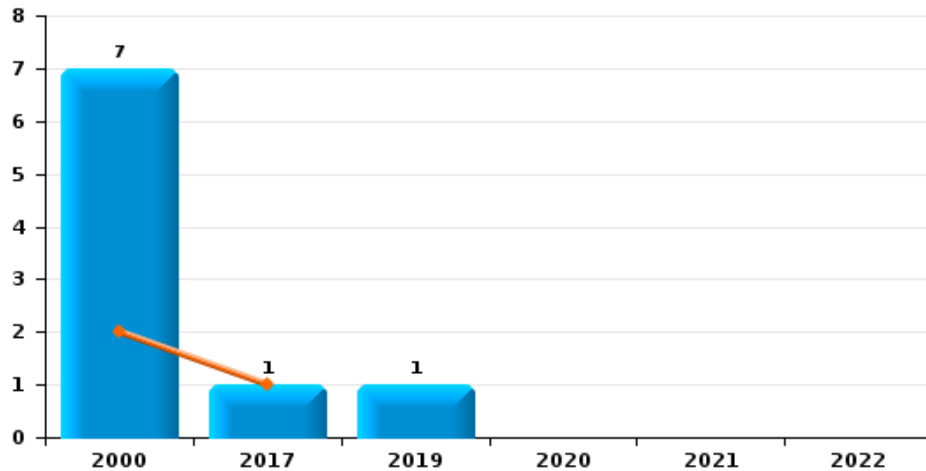
**Vol de voiture**



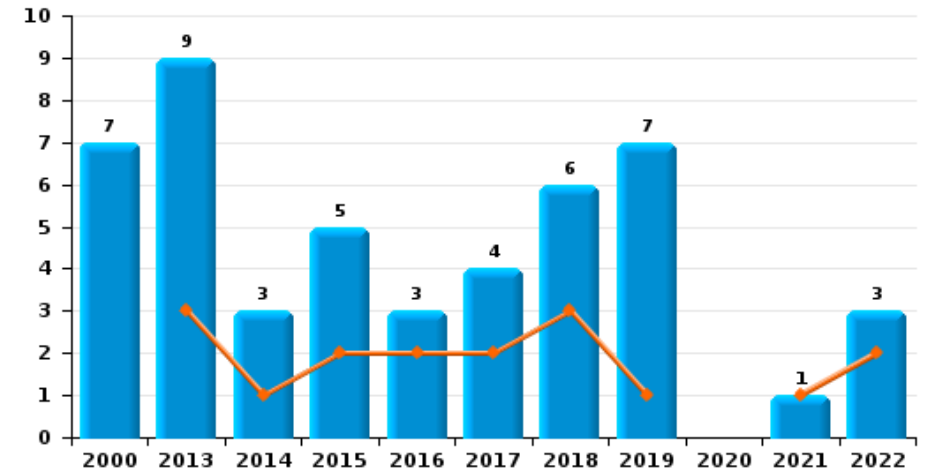
**Vol de moto**



**Carjacking**



**Vol dans les garages**

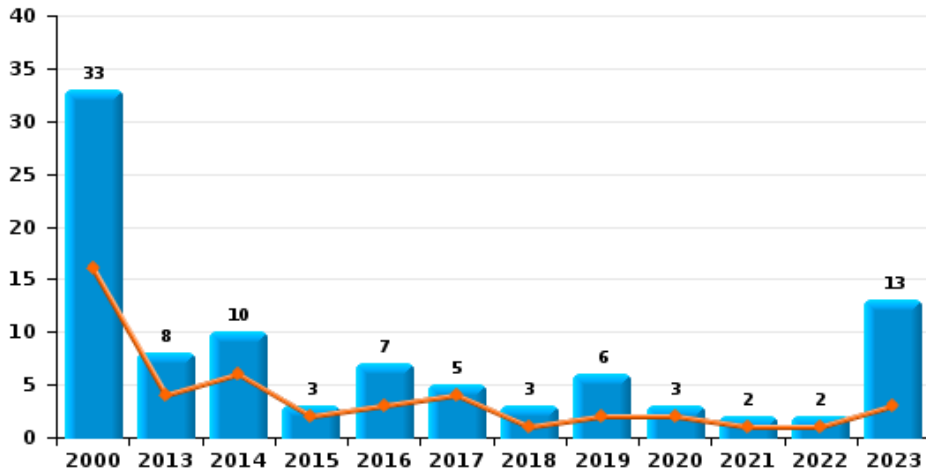




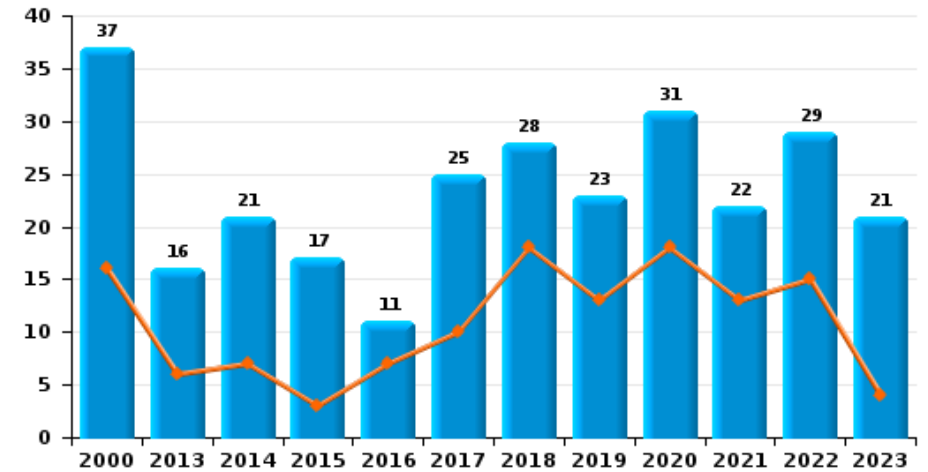
**POLIZEIZONE WESER-GÖHL**

Année	<span style="color: blue;">■</span>
Semestre 1	<span style="color: orange;">■</span>

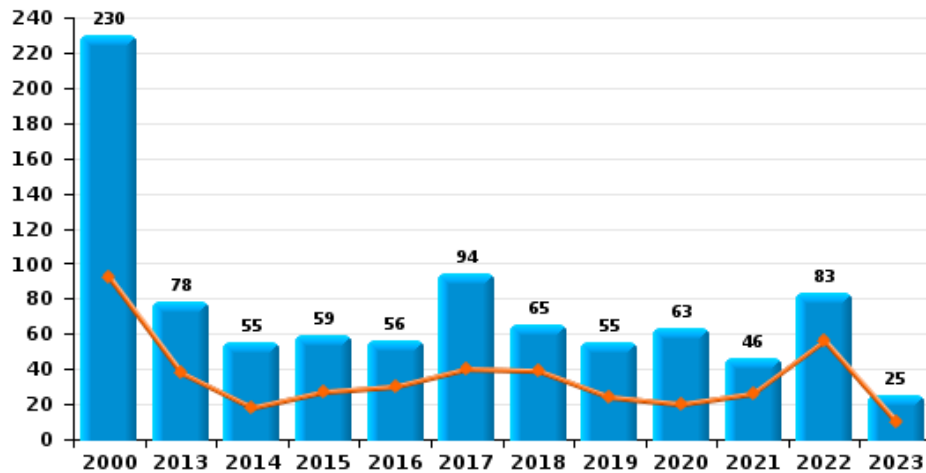
**Vol de vélomoteur**



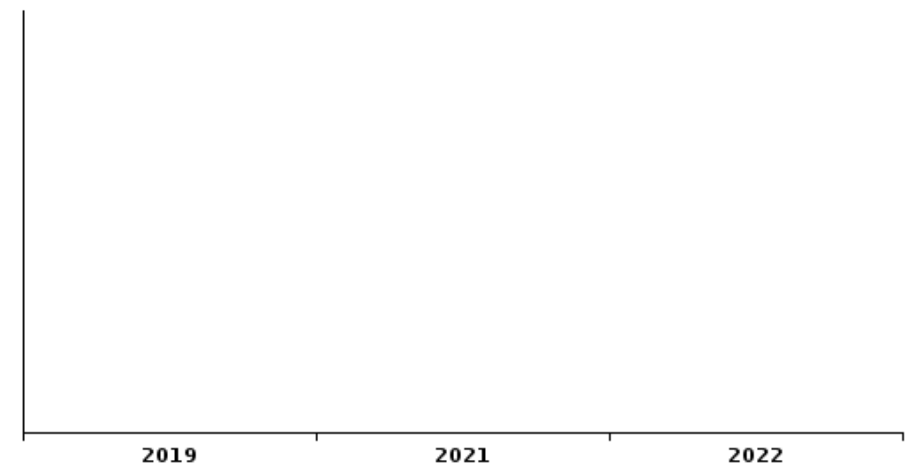
**Vol de vélo**



**Vol dans ou sur un véhicule**



**Sacjacking dans une voiture**

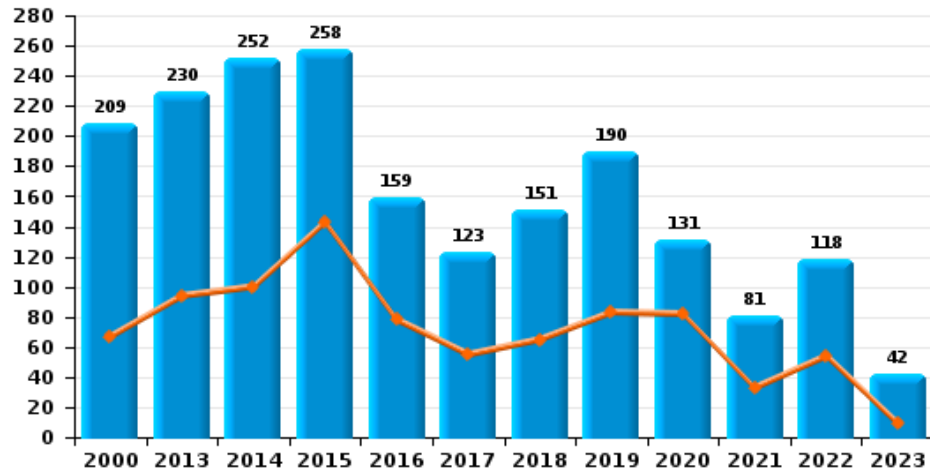




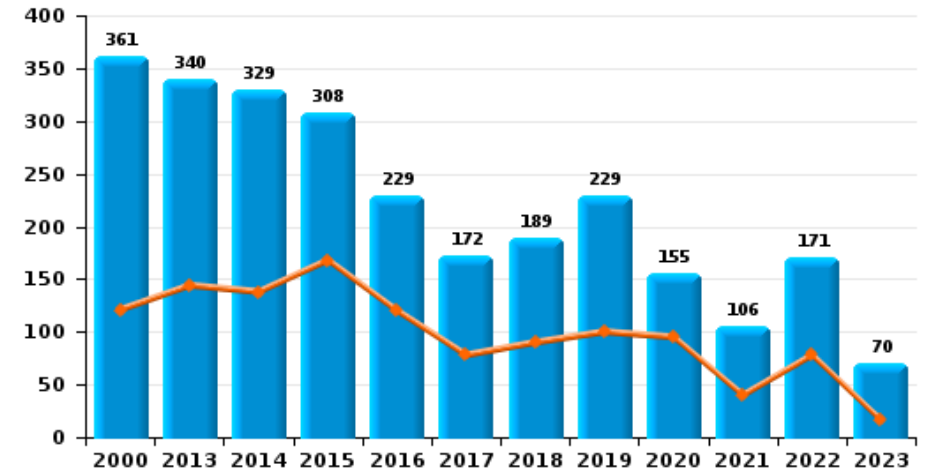
**POLIZEIZONE WESER-GÖHL**

Année ■  
Semestre 1 ■

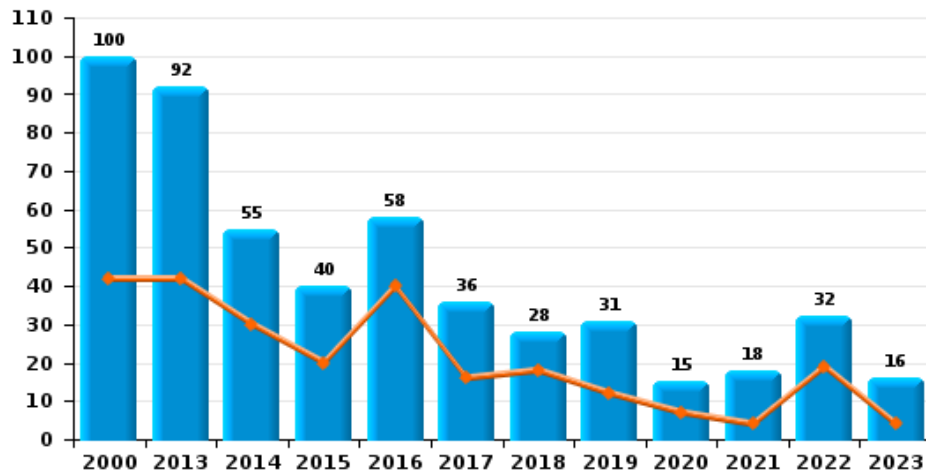
**Cambrilage dans habitation**



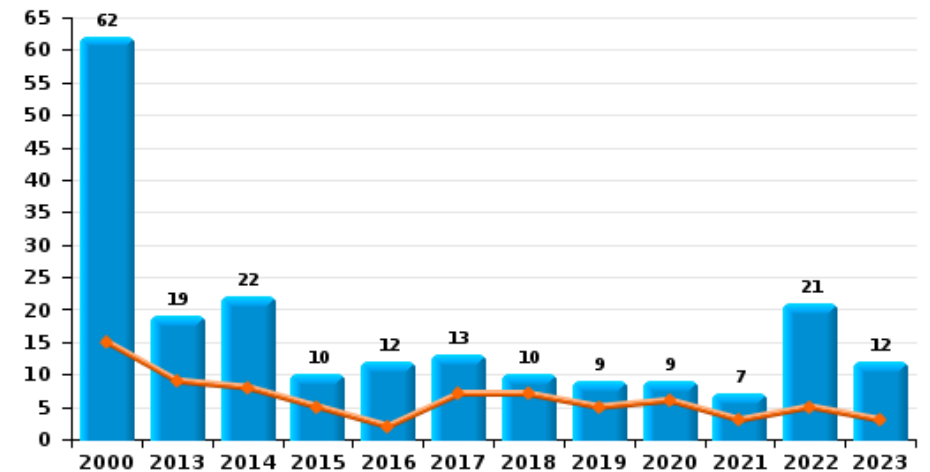
**Cambrilage dans bâtiment (total)**



**Cambrilage ds entreprise ou commerce**



**Cambrilage ds service public ou bâtiment administ**

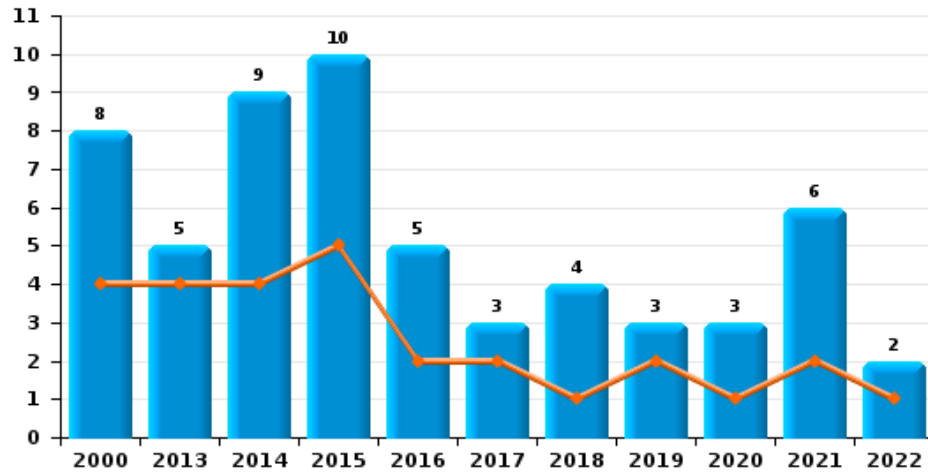




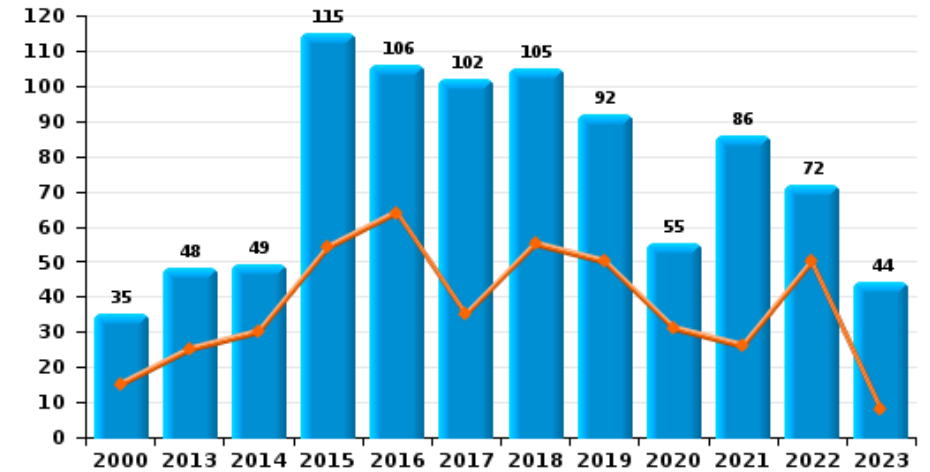
**POLIZEIZONE WESER-GÖHL**

Année ■  
Semestre 1 ■

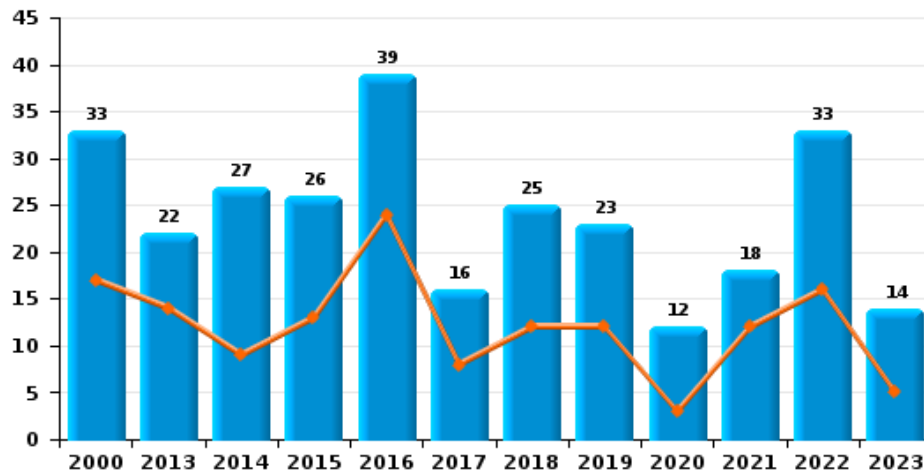
**Vol à main armée**



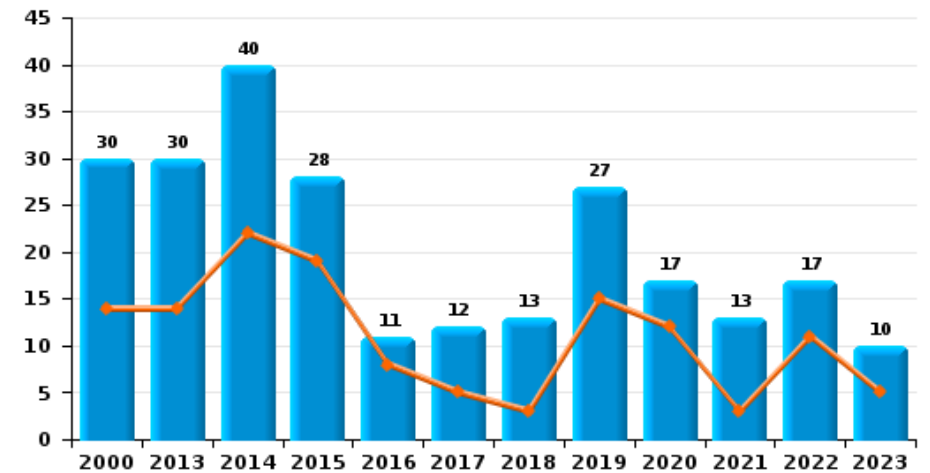
**Vol à l'étalage**



**Vol avec violence sans arme**



**Vol à la tire**

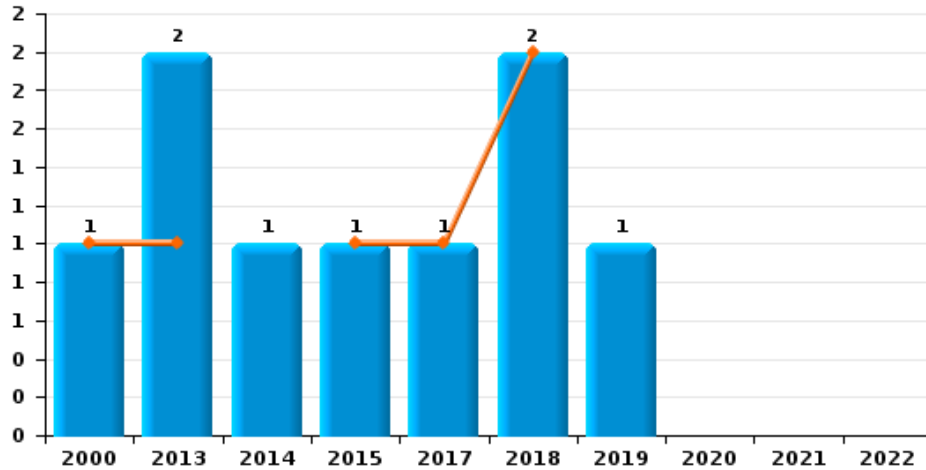




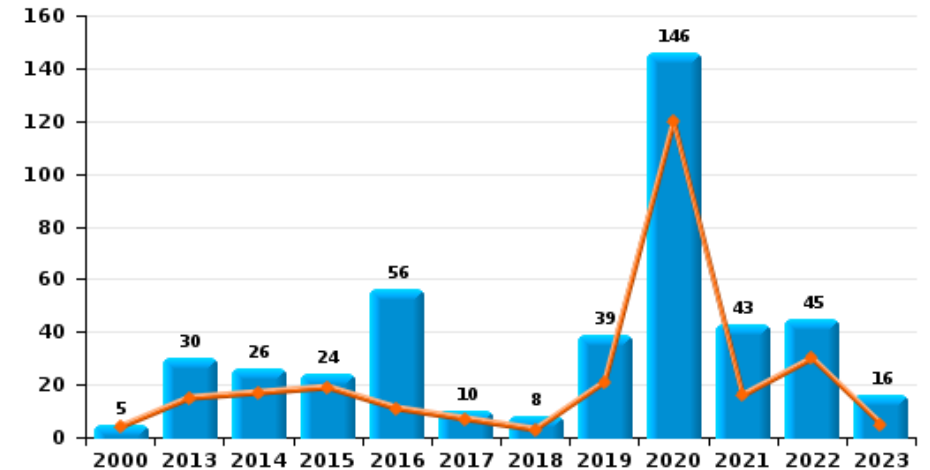
**POLIZEIZONE WESER-GÖHL**

Année ■  
Semestre 1 ■

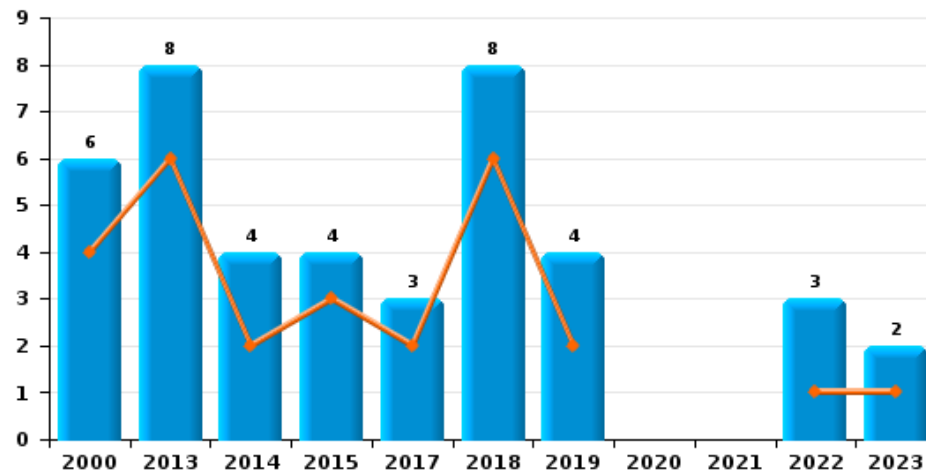
**Arrachage de sac à main**



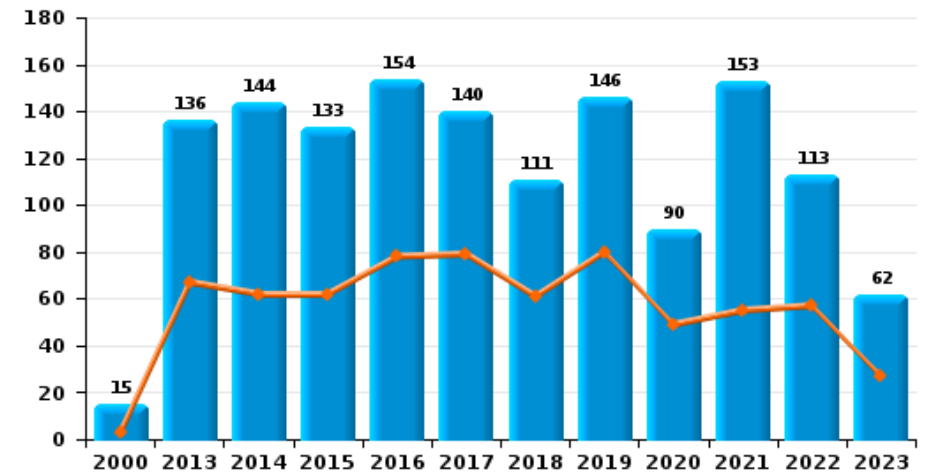
**Graffiti**



**Vol à l'arraché**



**Dégradation de voiture**





**POLIZEIZONE WESER-GÖHL**

**FC Vol moyen de transport**

		2000	2013	2014	2015	2016	2017	2018	2019	2020	2021	2022	2023
Vol de voiture	Sem 1	32	17	10	8	6	21	6	15	4	2	10	1
	Sem 2	53	17	8	10	15	13	9	11	5	2	6	3
	<b>Total</b>	<b>85</b>	<b>34</b>	<b>18</b>	<b>18</b>	<b>21</b>	<b>34</b>	<b>15</b>	<b>26</b>	<b>9</b>	<b>4</b>	<b>16</b>	<b>4</b>
Vol de moto	Sem 1	2	2		1	1		1	4	1		1	1
	Sem 2		4		3			6	2	1	1	1	2
	<b>Total</b>	<b>2</b>	<b>6</b>		<b>4</b>	<b>1</b>		<b>7</b>	<b>6</b>	<b>2</b>	<b>1</b>	<b>2</b>	<b>3</b>
Carjacking	Sem 1	2					1						
	Sem 2	5							1				
	<b>Total</b>	<b>7</b>					<b>1</b>		<b>1</b>				
Vol dans les garages	Sem 1		3	1	2	2	2	3	1		1	2	
	Sem 2	7	6	2	3	1	2	3	6			1	
	<b>Total</b>	<b>7</b>	<b>9</b>	<b>3</b>	<b>5</b>	<b>3</b>	<b>4</b>	<b>6</b>	<b>7</b>		<b>1</b>	<b>3</b>	
Vol de vélomoteur	Sem 1	16	4	6	2	3	4	1	2	2	1	1	3
	Sem 2	17	4	4	1	4	1	2	4	1	1	1	10
	<b>Total</b>	<b>33</b>	<b>8</b>	<b>10</b>	<b>3</b>	<b>7</b>	<b>5</b>	<b>3</b>	<b>6</b>	<b>3</b>	<b>2</b>	<b>2</b>	<b>13</b>
Vol de vélo	Sem 1	16	6	7	3	7	10	18	13	18	13	15	4
	Sem 2	21	10	14	14	4	15	10	10	13	9	14	17
	<b>Total</b>	<b>37</b>	<b>16</b>	<b>21</b>	<b>17</b>	<b>11</b>	<b>25</b>	<b>28</b>	<b>23</b>	<b>31</b>	<b>22</b>	<b>29</b>	<b>21</b>



FC Cambriolage

		2000	2013	2014	2015	2016	2017	2018	2019	2020	2021	2022	2023
Cambriolage dans habitation	Sem 1	67	94	100	143	78	55	65	83	82	33	54	9
	Sem 2	142	136	152	115	81	68	86	107	49	48	64	33
Total		209	230	252	258	159	123	151	190	131	81	118	42
Cambriolage ds entreprise ou commerce	Sem 1	42	42	30	20	40	16	18	12	7	4	19	4
	Sem 2	58	50	25	20	18	20	10	19	8	14	13	12
Total		100	92	55	40	58	36	28	31	15	18	32	16
Cambriolage ds service public ou bâtiment administ	Sem 1	15	9	8	5	2	7	7	5	6	3	5	3
	Sem 2	47	10	14	5	10	6	3	4	3	4	16	9
Total		62	19	22	10	12	13	10	9	9	7	21	12
Vol au bélier	Sem 1			1									
	Sem 2		2	1									
Total			2	2									
Cambriolage dans bâtiment (total)	Sem 1	121	144	138	168	120	78	90	100	95	40	78	16
	Sem 2	240	196	191	140	109	94	99	129	60	66	93	54
Total		361	340	329	308	229	172	189	229	155	106	171	70





FC Vol autre

		2000	2013	2014	2015	2016	2017	2018	2019	2020	2021	2022	2023
Vol à main armée	Sem 1	4	4	4	5	2	2	1	2	1	2	1	
	Sem 2	4	1	5	5	3	1	3	1	2	4	1	
Total		8	5	9	10	5	3	4	3	3	6	2	
Vol avec violence sans arme	Sem 1	17	14	9	13	24	8	12	12	3	12	16	5
	Sem 2	16	8	18	13	15	8	13	11	9	6	17	9
Total		33	22	27	26	39	16	25	23	12	18	33	14
Vol dans ou sur un véhicule	Sem 1	92	38	18	27	30	40	39	24	20	26	56	10
	Sem 2	138	40	37	32	26	54	26	31	43	20	27	15
Total		230	78	55	59	56	94	65	55	63	46	83	25
Vol d'armes et explosifs	Sem 1	2	2	2	4	2	2	2	2	2		1	2
	Sem 2	2	2	4	1	1	1	1	3			2	2
Total		4	4	6	5	3	3	3	5	2		3	4
Arrachage de sac à main	Sem 1	1	1		1		1	2					
	Sem 2		1	1					1				
Total		1	2	1	1		1	2	1				
Vol à l'arraché	Sem 1	4	6	2	3		2	6	2			1	1
	Sem 2	2	2	2	1		1	2	2			2	1
Total		6	8	4	4		3	8	4			3	2
Vol à la tire	Sem 1	14	14	22	19	8	5	3	15	12	3	11	5
	Sem 2	16	16	18	9	3	7	10	12	5	10	6	5
Total		30	30	40	28	11	12	13	27	17	13	17	10
Vol à l'étalage	Sem 1	15	25	30	54	64	35	55	50	31	26	50	8
	Sem 2	20	23	19	61	42	67	50	42	24	60	22	36
Total		35	48	49	115	106	102	105	92	55	86	72	44



FC Vol autre

		2000	2013	2014	2015	2016	2017	2018	2019	2020	2021	2022	2023
Vol par ruse	Sem 1	9	16	7	12	6	5	5	3	4	7	6	4
	Sem 2	4	10	15	11	5	11	3	4	3	4	9	5
	Total	13	26	22	23	11	16	8	7	7	11	15	9
Vol de métaux	Sem 1		6	6	2	1	2	4	9		3	2	
	Sem 2	3	8	4	5	1	4	10	11	1	3	2	2
	Total	3	14	10	7	2	6	14	20	1	6	4	2
Vol sur les chantiers	Sem 1	7	3	5	3		2	1	3	3	3	2	2
	Sem 2	6	1	2	7	1	2	5	3	14	2	3	1
	Total	13	4	7	10	1	4	6	6	17	5	5	3
Home-invasion	Sem 2			1		1	1	1				1	
	Total			1		1	1	1				1	
Vol d'animaux	Sem 1		2	1	2		1		1	1	1	1	
	Sem 2	3	1	1	1		2	2					
	Total	3	3	2	3		3	2	1	1	1	1	
Vol de cargaison	Sem 1				1	1	10	3	11	7	1	2	
	Sem 2		2	1	1	3	27	1	7	10	1	1	
	Total		2	1	2	4	37	4	18	17	2	3	



Criminalité ICT

		2000	2013	2014	2015	2016	2017	2018	2019	2020	2021	2022	2023
Fraude de cartes de paiements	Sem 1		3	1	5	2	3	3	2	1	2	11	2
	Sem 2			1	4	7	1	6	2	1	2	18	3
Total			3	2	9	9	4	9	4	2	4	29	5
Phishing	Sem 1					4		1		1	7	33	1
	Sem 2								4		9	20	17
Total						4		1		5	16	53	18
Ransomware	Sem 1						3					1	
	Sem 2				1				2		1		
Total					1		3		2		1	1	
Shouldersurfing	Sem 1				1			1					
	Sem 2				1			1			1	2	
Total					2			2			1	2	
Skimming	Sem 1		2				1					6	1
	Sem 2				3	1		1				1	
Total			2		3	1	1	1				7	1



FC Autre

		2000	2013	2014	2015	2016	2017	2018	2019	2020	2021	2022	2023
Violence contre les métiers d'intérêt général	Sem 1	1	8	2	7	3	4	4	5	1		3	1
	Sem 2	2	2	2	3	4	2	7	1	1	3	2	3
	<b>Total</b>	<b>3</b>	<b>10</b>	<b>4</b>	<b>10</b>	<b>7</b>	<b>6</b>	<b>11</b>	<b>6</b>	<b>2</b>	<b>3</b>	<b>5</b>	<b>4</b>
Graffiti	Sem 1	4	15	17	19	11	7	3	21	120	16	30	5
	Sem 2	1	15	9	5	45	3	5	18	26	27	15	11
	<b>Total</b>	<b>5</b>	<b>30</b>	<b>26</b>	<b>24</b>	<b>56</b>	<b>10</b>	<b>8</b>	<b>39</b>	<b>146</b>	<b>43</b>	<b>45</b>	<b>16</b>
Dégradation de voiture	Sem 1	3	67	62	62	78	79	61	80	49	55	57	27
	Sem 2	12	69	82	71	76	61	50	66	41	98	56	35
	<b>Total</b>	<b>15</b>	<b>136</b>	<b>144</b>	<b>133</b>	<b>154</b>	<b>140</b>	<b>111</b>	<b>146</b>	<b>90</b>	<b>153</b>	<b>113</b>	<b>62</b>
Rixe au couteau	Sem 1		2		1	2		1	2				1
	Sem 2		1	2	3	2	1		1		2	1	1
	<b>Total</b>		<b>3</b>	<b>2</b>	<b>4</b>	<b>4</b>	<b>1</b>	<b>1</b>	<b>3</b>		<b>2</b>	<b>1</b>	<b>2</b>



PH Violence intrafamiliale (VIF)

		2000	2013	2014	2015	2016	2017	2018	2019	2020	2021	2022	2023
VIF: physique, dans le couple	Sem 1	10	27	22	12	18	36	31	38	30	21	24	9
	Sem 2	9	25	19	16	26	18	27	32	26	38	31	26
Total		19	52	41	28	44	54	58	70	56	59	55	35
VIF: physique, envers des descendants	Sem 1	3	1	5	1	6	3	2	3	3	8	4	1
	Sem 2		10	2	4	5	8	9	8	8	9	4	4
Total		3	11	7	5	11	11	11	11	11	17	8	5
VIF: physique, envers d'autres membres	Sem 1	11	5	2	8	5	5	5	8	3	9	5	
	Sem 2	14	5	3	6	4	4	7	7	5	4	6	6
Total		25	10	5	14	9	9	12	15	8	13	11	6
VIF: sexuelle, dans le couple	Sem 1						1			1			
	Total						1			1			
VIF: sexuelle, envers des descendants	Sem 1		2	1	2	1	1	1	3	1		1	
	Sem 2		2	1	1					1			
Total			4	2	3	1	1	1	3	2		1	
VIF: sexuelle, envers d'autres membres	Sem 2									1			
	Total									1			
VIF: psychique, dans le couple	Sem 1	22	25	23	12	26	17	16	31	15	15	20	3
	Sem 2	11	14	39	15	26	31	27	21	33	21	32	10
Total		33	39	62	27	52	48	43	52	48	36	52	13
VIF: psychique, envers des descendants	Sem 1	1								1	1		
	Sem 2											1	1
Total		1								1	1	1	1



PH Violence intrafamiliale (VIF)

		2000	2013	2014	2015	2016	2017	2018	2019	2020	2021	2022	2023
VIF: psychique, envers d'autres membres	Sem 1				1			1			1		
	Sem 2				1		1		1	1			4
Total					2		1	1	1	1	1		4
VIF: économique, dans le couple	Sem 1	1		1				2				2	
	Sem 2	1			1	2			1		1	1	1
Total		2		1	2	2	2	2	1		1	3	1
VIF: économique, envers des descendants	Sem 1	1									1		
	Sem 2										1		
Total		1									2		
VIF: économique, envers d'autres membres	Sem 1	9	1	2	4	1	4	5	4	1	5	3	
	Sem 2	6	2	7		1	1	3	3	1	4	3	2
Total		15	3	9	4	2	5	8	7	2	9	6	2



PH Hormones et dopage

		2000	2013	2014	2015	2016	2017	2018	2019	2020	2021	2022	2023
Dopage humain	Sem 1			2		3		1	3	1	1	1	
	Sem 2		3	2	4		1			1			
	Total		3	4	4	3	1	1	3	2	1	1	
Engraissement illégal	Sem 1	1											
	Total	1											



PH Drogues

		2000	2013	2014	2015	2016	2017	2018	2019	2020	2021	2022	2023
Vente de cocaïne	Sem 1				1	3		5	1	2	2		
	Sem 2			1		1		1	2	2			2
Total				1	1	4		6	3	4	2		2
Import-export de cocaïne	Sem 1					2	1	1		1	2		
	Sem 2					1				1	1		
Total						3	1	1		2	3		
Production de drogues synthétiques	Sem 1				1			1	2		2		
	Sem 2						1						
Total					1	1	1	2		2			
Import-export de drogues synthétiques	Sem 1			2	2	3	2	2	3	1	1	1	
	Sem 2		2		6	1	2			1	1	1	
Total			2	2	8	4	4	2	3	2	2	2	
Vente de drogues synthétiques	Sem 1		1	4	2	9	10	6	2	1	1	1	
	Sem 2		1		7	9	2	3	4	3	1	2	
Total			2	4	9	18	12	9	6	4	2	3	
Production de cannabis (culture)	Sem 1		1	1	3	1	2	1		4	2	4	
	Sem 2		4	3	2		2	1	1		1	1	1
Total			5	4	5	1	4	2	1	4	3	5	1
Vente de cannabis en grande quantité	Sem 2						1						
Total							1						
Import-export d'héroïne	Sem 1			1	1			1					
	Sem 2		1				2	1					
Total			1	1	1	1	2	2					





PH Drogues

		2000	2013	2014	2015	2016	2017	2018	2019	2020	2021	2022	2023
Vente-traffic d héroïne	Sem 1			1	1			2					
	Sem 2			1									
Total				2	1			2					



PH Trafic d'armes

		2000	2013	2014	2015	2016	2017	2018	2019	2020	2021	2022	2023
Commerce et production d'arme à feu et mun.	Sem 1							1			1		
	Sem 2			1				1	1				
	<b>Total</b>			1				2	1		1		
Commerce et production d'arme non à feu	Sem 2			1		1			1				
	<b>Total</b>			1		1			1				



PH Traite des êtres humains

		2000	2013	2014	2015	2016	2017	2018	2019	2020	2021	2022	2023
TEH - exploitation économique	Sem 1		2	2			2						1
	Sem 2		2							2		3	
Total			4	2			2			2		3	1
TEH - exploitation sexuelle	Sem 1	1		1				1			1	1	2
	Sem 2			1				1					1
Total		1		2				2			1	1	3



PH Violence dans l'espace public

		2000	2013	2014	2015	2016	2017	2018	2019	2020	2021	2022	2023
Violence physique (transport public)	Sem 1	1	3	1	3	1	3	4	2	2	2	1	1
	Sem 2		1		2	2	1	1	4		3	1	3
Total		1	4	1	5	3	4	5	6	2	5	2	4
Violence physique (voie publique)	Sem 1	38	38	30	34	31	39	35	46	34	23	30	7
	Sem 2	15	25	34	43	31	22	20	39	22	31	39	29
Total		53	63	64	77	62	61	55	85	56	54	69	36
Violence physique (autre endroit public)	Sem 1	4	6	7	4	5	2	4	5	5	4	2	
	Sem 2	4	4	4	2	1	1	3	3	10		4	4
Total		8	10	11	6	6	3	7	8	15	4	6	4
Violence physique (endroit accessible au public)	Sem 1	22	24	15	24	26	16	14	21	9	5	13	6
	Sem 2	25	19	22	19	20	15	15	19	13	18	17	15
Total		47	43	37	43	46	31	29	40	22	23	30	21
Violence sexuelle (transport public)	Sem 1			1				1	1		1		
	Sem 2								2				
Total				1				1	3		1		
Violence sexuelle (voie publique)	Sem 1	4			2	2	2	2	2		4	2	1
	Sem 2	4			1	3	3	1	3	8	1	2	
Total		8			3	5	5	3	5	8	5	4	1
Violence sexuelle (autre endroit public)	Sem 1	1	1			2	2	1	1		2	1	
	Sem 2	1	1			3	3	1				1	1
Total		2	2			5	5	2	1		2	2	1
Violence sexuelle (endroit accessible au public)	Sem 1	4		6	8	24	4	4	3			2	
	Sem 2	1	2	8	9	44	2	5	2	3	2	1	1
Total		5	2	14	17	68	6	9	5	3	2	3	1



PH Violence dans l'espace public

		2000	2013	2014	2015	2016	2017	2018	2019	2020	2021	2022	2023
Violence psychique (transport public)	Sem 1		2		2	2	1	4	2		1	1	1
	Sem 2	1	1	1							1		1
	<b>Total</b>	<b>1</b>	<b>3</b>	<b>1</b>	<b>2</b>	<b>3</b>	<b>1</b>	<b>4</b>	<b>2</b>		<b>2</b>	<b>1</b>	<b>2</b>
Violence psychique (voie publique)	Sem 1	23	37	28	43	54	42	40	48	34	33	26	8
	Sem 2	20	36	52	42	44	43	33	41	43	28	35	34
	<b>Total</b>	<b>43</b>	<b>73</b>	<b>80</b>	<b>85</b>	<b>98</b>	<b>85</b>	<b>73</b>	<b>89</b>	<b>77</b>	<b>61</b>	<b>61</b>	<b>42</b>
Violence psychique (autre endroit public)	Sem 1	2	5	5	8	5	6	5	3	3	5	3	1
	Sem 2	3	3	3	5	4	5	2	3	8	4	4	1
	<b>Total</b>	<b>5</b>	<b>8</b>	<b>8</b>	<b>13</b>	<b>9</b>	<b>11</b>	<b>7</b>	<b>6</b>	<b>11</b>	<b>9</b>	<b>7</b>	<b>2</b>
Violence psychique (endroit accessible au public)	Sem 1	13	7	13	12	22	15	13	21	9	17	9	3
	Sem 2	14	21	16	8	29	14	17	22	16	14	13	11
	<b>Total</b>	<b>27</b>	<b>28</b>	<b>29</b>	<b>20</b>	<b>51</b>	<b>29</b>	<b>30</b>	<b>43</b>	<b>25</b>	<b>31</b>	<b>22</b>	<b>14</b>
Vol à main armée (transport public)	Sem 2					1							
	<b>Total</b>					<b>1</b>							
Vol à main armée (voie publique)	Sem 1	1	1	1	2	1	1					1	
	Sem 2			4	2	1	1	1		1	1		
	<b>Total</b>	<b>1</b>	<b>1</b>	<b>5</b>	<b>4</b>	<b>2</b>	<b>2</b>	<b>1</b>		<b>1</b>	<b>1</b>	<b>1</b>	
Vol à main armée (autre endroit public)	Sem 1				1								
	Sem 2								1				
	<b>Total</b>				<b>1</b>				<b>1</b>				
Vol à main armée (endroit accessible au public)	Sem 1	2	3	1	1		1	1	2		1		
	Sem 2	2	1		3	1		1		1	1		
	<b>Total</b>	<b>4</b>	<b>4</b>	<b>1</b>	<b>4</b>	<b>1</b>	<b>1</b>	<b>2</b>	<b>2</b>	<b>1</b>	<b>2</b>		



PH Violence dans l'espace public

		2000	2013	2014	2015	2016	2017	2018	2019	2020	2021	2022	2023
Vol avec violence sans arme (transport public)	Sem 2			1	1								
	<b>Total</b>			<b>1</b>	<b>1</b>								
Vol avec violence sans arme (voie publique)	Sem 1	4	8	5	3		5	7	5		1	2	
	Sem 2	3	3	2	2	1	2	2	4	1	2	2	2
	<b>Total</b>	<b>7</b>	<b>11</b>	<b>7</b>	<b>5</b>	<b>1</b>	<b>7</b>	<b>9</b>	<b>9</b>	<b>1</b>	<b>3</b>	<b>4</b>	<b>2</b>
Vol avec violence sans arme (autre endroit public)	Sem 1	2	1		1			1					
	Sem 2			3	1		1		1		2		
	<b>Total</b>	<b>2</b>	<b>1</b>	<b>3</b>	<b>2</b>		<b>1</b>	<b>1</b>		<b>1</b>		<b>2</b>	
Vol avec violence sans arme (endr. acces. au pub.)	Sem 1	4	2	2	4	19	1	2	1		3	3	4
	Sem 2	6	2	5	6	11		2	3	3	1	2	3
	<b>Total</b>	<b>10</b>	<b>4</b>	<b>7</b>	<b>10</b>	<b>30</b>	<b>1</b>	<b>4</b>	<b>4</b>	<b>3</b>	<b>4</b>	<b>5</b>	<b>7</b>



PH Autre

		2000	2013	2014	2015	2016	2017	2018	2019	2020	2021	2022	2023
Faux policiers	Sem 1				1	1			2				
	Sem 2		1					1	22	1		1	
	<b>Total</b>		<b>1</b>		<b>1</b>	<b>1</b>		<b>1</b>	<b>24</b>	<b>1</b>		<b>1</b>	
Terrorisme, extrémisme et radicalisme	Sem 1		1		3	1	1	3					
	Sem 2		1			1		3	2	4	2		2
	<b>Total</b>		<b>2</b>		<b>3</b>	<b>2</b>	<b>1</b>	<b>6</b>	<b>2</b>	<b>4</b>	<b>2</b>		<b>2</b>
Cyberharcèlement	Sem 1	4	9	18	21	27	25	18	21	15	29	17	3
	Sem 2	4	8	33	27	19	24	28	25	23	21	15	18
	<b>Total</b>	<b>8</b>	<b>17</b>	<b>51</b>	<b>48</b>	<b>46</b>	<b>49</b>	<b>46</b>	<b>46</b>	<b>38</b>	<b>50</b>	<b>32</b>	<b>21</b>
Fraude à l'identité	Sem 1	7	12	12	10	20	8	12	16	11	18	10	8
	Sem 2	3	15	13	23	16	12	16	18	22	15	21	15
	<b>Total</b>	<b>10</b>	<b>27</b>	<b>25</b>	<b>33</b>	<b>36</b>	<b>20</b>	<b>28</b>	<b>34</b>	<b>33</b>	<b>33</b>	<b>31</b>	<b>23</b>



**POLIZEIZONE WESER-GÖHL**

**2022**

**FC Vol moyen de transport**

	Jan	Fév	Mar	Avr	Mai	Juin	Juil	Août	Sep	Oct	Nov	Déc	Total
Vol de voiture	1	2	2	1	1	3	2	2	2				16
Vol de moto			1				1						2
Vol dans les garages				1	1		1						3
Vol de vélomoteur					1							1	2
Vol de vélo		3	3	2	4	3	1	2	3	3	1	4	29

**FC Cambriolage**

	Jan	Fév	Mar	Avr	Mai	Juin	Juil	Août	Sep	Oct	Nov	Déc	Total
Cambriolage dans habitation	16	3	5	8	10	12	12	5	15	12	12	8	118
Cambriolage ds entreprise ou commerce	3	3	5	3	2	3		1	1	2	4	5	32
Cambriolage ds service public ou bâtiment administ	2			2		1		7	5	1	3		21
Cambriolage dans bâtiment (total)	21	6	10	13	12	16	12	13	21	15	19	13	171





**FC Vol autre**

	Jan	Fév	Mar	Avr	Mai	Juin	Juil	Août	Sep	Oct	Nov	Déc	Total
Vol à main armée			1									1	2
Vol avec violence sans arme	4	3		2	3	4	4	1	3	5	3	1	33
Vol dans ou sur un véhicule	8	10	11	19	6	2	1	7	13	3	1	2	83
Vol d'armes et explosifs	1								1		1		3
Vol à l'arraché						1	1			1			3
Vol à la tire	4	3	3			1		2	3	1			17
Vol à l'étalage	12	13	4	5	8	8	7	5	7	1	1	1	72
Vol par ruse	1		1	3		1		4	2		2	1	15
Vol de métaux						2	2						4
Vol sur les chantiers	1		1				1			1	1		5
Home-invasion										1			1
Vol d'animaux					1								1
Vol de cargaison	1	1										1	3

**Criminalité ICT**

	Jan	Fév	Mar	Avr	Mai	Juin	Juil	Août	Sep	Oct	Nov	Déc	Total
Fraude de cartes de paiements	1		1	1	8			6		10	1	1	29
Phishing	5	3	5	7	8	5	5		8	3	1	3	53
Ransomware						1							1
Shouldersurfing										1		1	2
Skimming					6					1			7

**FC Autre**

	Jan	Fév	Mar	Avr	Mai	Juin	Juil	Août	Sep	Oct	Nov	Déc	Total
Violence contre les métiers d'intérêt général		1		1	1			1			1		5
Graffiti	4	5	1	6	11	3	2	3	2	4		4	45
Dégradation de voiture	8	6	3	10	10	20	14	5	9	11	8	9	113
Rixe au couteau							1						1



### PH Violence intrafamiliale (VIF)

	Jan	Fév	Mar	Avr	Mai	Juin	Juil	Août	Sep	Oct	Nov	Déc	Total
VIF: physique, dans le couple	1	3	5	3	3	9	9	7	4	4	4	3	55
VIF: physique, envers des descendants		1		2	1			2	2				8
VIF: physique, envers d'autres membres	1				1	3	2	2	1	1			11
VIF: sexuelle, envers des descendants			1										1
VIF: psychique, dans le couple	1	3		5	7	4	6	8	7	8	3		52
VIF: psychique, envers des descendants								1					1
VIF: économique, dans le couple		1	1								1		3
VIF: économique, envers d'autres membres	1		1			1	1		1		1		6

### PH Hormones et dopage

	Mar	Total
Dopage humain	1	1

### PH Drogues

	Mar	Mai	Juin	Août	Oct	Nov	Total
Import-export de drogues synthétiques	1					1	2
Vente de drogues synthétiques	1			2			3
Production de cannabis (culture)		1	3		1		5

### PH Traite des êtres humains

	Juin	Août	Oct	Nov	Total
TEH - exploitation économique		1	1	1	3
TEH - exploitation sexuelle	1				1



**PH Violence dans l'espace public**

	Jan	Fév	Mar	Avr	Mai	Juin	Juil	Août	Sep	Oct	Nov	Déc	Total
Violence physique (transport public)					1		1						2
Violence physique (voie publique)	2	10	5	2	5	6	8	9	12	7	2	1	69
Violence physique (autre endroit public)	1					1			3	1			6
Violence physique (endroit accessible au public)	1		3	4	3	2	1	6	3	3	4		30
Violence sexuelle (voie publique)	1				1			1		1			4
Violence sexuelle (autre endroit public)			1					1					2
Violence sexuelle (endroit accessible au public)			1	1			1						3
Violence psychique (transport public)				1									1
Violence psychique (voie publique)	2	5	11	1	5	2	10	12	6	5	2		61
Violence psychique (autre endroit public)	1		1			1	1	1		2			7
Violence psychique (endroit accessible au public)	2	1	2		2	2	3	5	2	1	2		22
Vol à main armée (voie publique)			1										1
Vol avec violence sans arme (voie publique)	1			1						2			4
Vol avec violence sans arme (autre endroit public)							1			1			2
Vol avec violence sans arme (endr. acces. au pub.)	1	1				1	2						5

**PH Autre**

	Jan	Fév	Mar	Avr	Mai	Juin	Juil	Août	Sep	Oct	Nov	Déc	Total
Faux policiers									1				1
Cyberharcèlement	2	7	3	1	3	1	3	4	3	2	3		32
Fraude à l'identité	1		2	1	2	4	3	7	3	6	1	1	31



2023

**FC Vol moyen de transport**

	Jan	Fév	Mar	Avr	Mai	Juil	Août	Sep	Oct	Nov	Déc	Total
Vol de voiture			1					2	1			4
Vol de moto					1			2				3
Vol de vélomoteur		1	1	1		2	3	4			1	13
Vol de vélo	2		1	1		3	3	8	1	1	1	21

**FC Cambriolage**

	Jan	Fév	Mar	Avr	Mai	Juin	Juil	Août	Sep	Oct	Nov	Déc	Total
Cambriolage dans habitation	1	1	3	1	1	2	1	4	15	1	10	2	42
Cambriolage ds entreprise ou commerce	1		1			2	1	2	5			4	16
Cambriolage ds service public ou bâtiment administ		1		2			3	1	2	1		2	12
Cambriolage dans bâtiment (total)	2	2	4	3	1	4	5	7	22	2	10	8	70

**FC Vol autre**

	Jan	Fév	Mar	Avr	Mai	Juin	Juil	Août	Sep	Oct	Nov	Déc	Total
Vol avec violence sans arme	2	1		1	1			3	3	2		1	14
Vol dans ou sur un véhicule	1	1	4	3		1		1	12	1		1	25
Vol d'armes et explosifs			1			1		1	1				4
Vol à l'arraché			1					1					2
Vol à la tire	2	1	1			1	1	1		2		1	10
Vol à l'étalage	2	1	3		2		2	11	8	2	8	5	44
Vol par ruse			1			3	2		3				9
Vol de métaux								1	1				2
Vol sur les chantiers				1	1					1			3



### Criminalité ICT

	Mar	Mai	Juil	Août	Sep	Oct	Nov	Déc	Total
Fraude de cartes de paiements	1	1	3						5
Phishing	1			9	3	3	1	1	18
Skimming	1								1

### FC Autre

	Jan	Fév	Mar	Avr	Mai	Juin	Juil	Août	Sep	Oct	Nov	Déc	Total
Violence contre les métiers d'intérêt général			1						2	1			4
Graffiti	2	1		2			2		5	2	2		16
Dégradation de voiture	7	7	6	2	3	2	2	6	12	8	4	3	62
Rixe au couteau						1			1				2

### PH Violence intrafamiliale (VIF)

	Fév	Mar	Mai	Juin	Juil	Août	Sep	Oct	Nov	Déc	Total
VIF: physique, dans le couple	3	2	2	2	2	8	4	5	3	4	35
VIF: physique, envers des descendants			1				1	2		1	5
VIF: physique, envers d'autres membres					1	2	1	1		1	6
VIF: psychique, dans le couple			2	1	3	3	2		1	1	13
VIF: psychique, envers des descendants								1			1
VIF: psychique, envers d'autres membres						1	2	1			4
VIF: économique, dans le couple						1					1
VIF: économique, envers d'autres membres						1			1		2

### PH Drogues

	Déc	Total
Vente de cocaïne	2	2
Production de cannabis (culture)	1	1



**PH Traite des êtres humains**

	Fév	Nov	Total
TEH - exploitation économique	1		1
TEH - exploitation sexuelle	2	1	3

**PH Violence dans l'espace public**

	Jan	Fév	Mar	Avr	Mai	Juin	Juil	Août	Sep	Oct	Nov	Déc	Total
Violence physique (transport public)			1					1		1		1	4
Violence physique (voie publique)		4	3					8	9	7		5	36
Violence physique (autre endroit public)								1	3				4
Violence physique (endroit accessible au public)	1	3	1			1	3	1	7	1		3	21
Violence sexuelle (voie publique)			1										1
Violence sexuelle (autre endroit public)							1						1
Violence sexuelle (endroit accessible au public)									1				1
Violence psychique (transport public)		1					1						2
Violence psychique (voie publique)		3	3			2	1	7	10	9	1	6	42
Violence psychique (autre endroit public)						1						1	2
Violence psychique (endroit accessible au public)		1		1	1		3	2	3	2		1	14
Vol avec violence sans arme (voie publique)								1	1				2
Vol avec violence sans arme (endr. acces. au pub.)	2	1			1			2		1			7

**PH Autre**

	Fév	Mar	Avr	Mai	Juin	Juil	Août	Sep	Oct	Nov	Déc	Total
Terrorisme, extrémisme et radicalisme								2				2
Cyberharcèlement	1		1		1	2	3	6	4		3	21
Fraude à l'identité	1	1	2	2	2	3	2	4	4	1	1	23

# ***STATISTIQUES POLICIERES DE CRIMINALITE***

---

*LIEU DE PERPETRATION: ZONE DE POLICE*

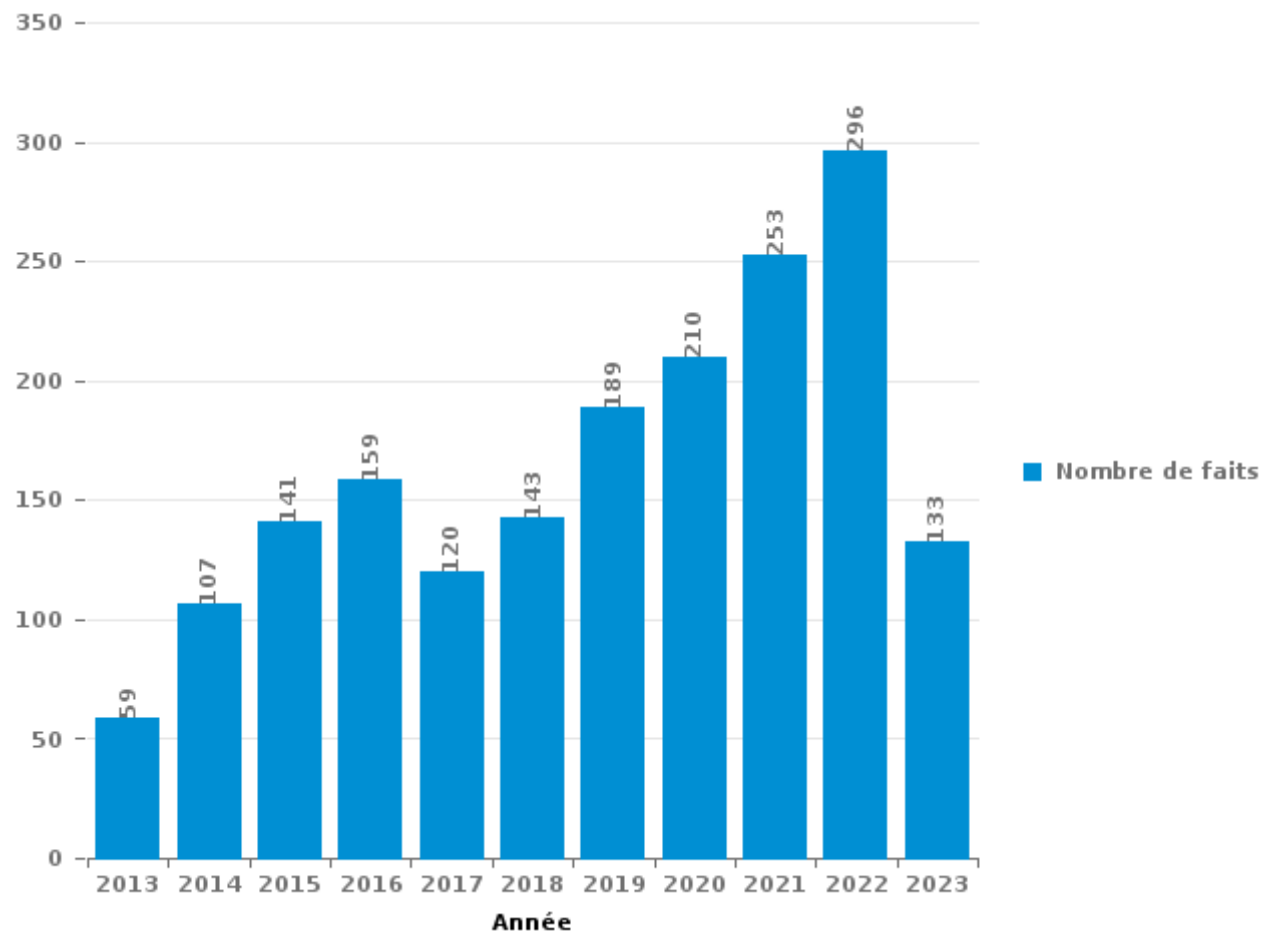
**POLIZEIZONE WESER-GÖHL**

***PARTIE III : ICT***



**POLIZEIZONE WESER-GÖHL**

Nombre total de délits avec un élément ICT/online, depuis 2013







Criminalité ICT/online au sens strict

Infractions (exhaustif)

	2013	2014	2015	2016	2017	2018	2019	2020	2021	2022	2023
Criminalité informatique: Faux en informatique:		1	1				1	1	4	13	10
Criminalité informatique: Fraude informatique:	3	6	27	32	18	26	29	30	55	122	49
Criminalité informatique: Hacking:	1	2	1		3	4	1	1	5	7	5
Criminalité informatique: Sabotage:		1				1			1		1
Infr. contre autres valeurs morales et sentiments: Violation de communication par particulier:							1				
Infr. contre l'autorité publique: Refus de coopération (informatique et télécom):							1				
<b>Total:</b>	<b>4</b>	<b>10</b>	<b>29</b>	<b>32</b>	<b>21</b>	<b>31</b>	<b>33</b>	<b>32</b>	<b>65</b>	<b>142</b>	<b>65</b>

Figures criminelles (à considérer spécifiquement – ne pas additionner avec d'autres éléments – risque de double comptage!)

	2013	2014	2015	2016	2017	2018	2019	2020	2021	2022	2023
Fraude de cartes de paiements	3	2	9	9	4	9	4	2	4	29	5
Phishing				4		1		5	16	53	18
Ransomware				1	3		2		1	1	
Shouldersurfing				2		2			1	2	
Skimming	2		3	1	1	1				7	1



## Criminalité ICT/online au sens large

Infractions (uniquement si code-fait existe)

	2013	2014	2015	2016	2017	2018	2019	2020	2021	2022	2023
Armes et explosifs: Autre: Vente par correspondance/internet d'autre arme							1				
Fraude: Escroquerie: Fraude par internet	30	32	43	21	19	35	73	120	118	104	37
Infr. contre autres valeurs morales et sentiments: Cyberlokkung (leurre de mineur par ICT):	1	4	7	28							
Infr. contre les moeurs: Pornographie infantine: Accès pornographie infantine via technologie			4	8						1	
Infr. contre les moeurs: Voyeurisme: Diffusion enregistrement nudité ou intimité					2		1	1	3	3	
<b>Total:</b>	<b>31</b>	<b>36</b>	<b>54</b>	<b>57</b>	<b>21</b>	<b>35</b>	<b>75</b>	<b>121</b>	<b>121</b>	<b>108</b>	<b>37</b>

Figures criminelles (à considérer spécifiquement – ne pas additionner avec d'autres éléments – risque de double comptage!)

	2013	2014	2015	2016	2017	2018	2019	2020	2021	2022	2023
Cyberharcèlement	17	51	48	46	49	46	46	38	50	32	21

# ***STATISTIQUES POLICIERES DE CRIMINALITE***

---

*LIEU DE PERPETRATION: ZONE DE POLICE*

**POLIZEIZONE WESER-GÖHL**

***PARTIE IV : DESTINATION LIEU***



**POLIZEIZONE WESER-GÖHL**

**Vol et extorsion**

	2000	2013	2014	2015	2016	2017	2018	2019	2020	2021	2022	2023
Habitation: maison	164	229	243	259	147	122	140	190	142	75	127	45
Magasin	114	127	106	167	149	140	130	130	73	105	100	54
Voie publique	239	143	106	120	96	119	82	93	55	56	77	71
Parking	42	54	55	52	27	29	25	19	19	23	14	19
Habitation: appartement	38	34	36	36	38	28	36	32	19	34	33	9
Horeca	42	46	36	30	28	22	17	12	11	14	13	3
Inconnue	38	22	18	14	17	22	16	13	10	21	4	14
Moyen de transport: voiture	13	5	6	4	18	31	32	13	23	18	35	6
Habitation: dépendances	35	11	22	16	10	9	25	29	15	6	16	5
Entreprise	66	22	18	15	8	14	11	14	10	4	10	5
Autre	13	21	19	22	23	18	9	9	8	14	8	12
Institution d'enseignement	54	25	18	7	6	5	4	9	3	9	9	10
Culture et loisirs	25	12	15	18	14	14	6	13	8	8	7	10
Habitation: non précisée	42	12	19	6	13	11	12	9	12	5	7	2
Infrastructure sportive	21	26	14	15	16	10	8	11	2	3	17	7
Terrain	12	13	15	6	10	13	16	22	5	10	6	2
Habitation: allée	47	11	9	5	8	10	2	3	3	3	5	4
Service public	20	7	9	7	6	7	13	2		4	13	6
Habitation: garage	18	9	8	6	6	4	8	8	4	7	5	2
Moyen de transport: camion	4	2		1	3	7	19	19	6	8	12	2
Moyen de transport: autre	2			2	2	10	4	12	16	6	17	1
Chantier	11	2	7	9	1	3	6	5	14	5	5	2
Hôpital	8	5	7	7	2	5	6	13	2		4	4
Service	10	9	5	8	9	2	4	5	4	3	1	2
Bâtiment administratif	2	1	5	9	31					2	1	4
Maison de repos	9	9	9			2	7	5	6	2	5	
Edifice religieux / lieu du culte	12	4	3	3	5	4	8	2	8	1	1	1
Habitation: autre	5	3	9	5	3	2	5	3		5	4	1
Station essence	6	5	8	3	4	5	2	2	3	3	2	1
Station de bus / métro et gare de chemin de fer	3	11	2	2	2	2	2	3	5	3	4	2
Banque / institution financière	4	2	5	4	4	4	3	2	2	3	1	1
Stade	9	7	3	2	2	1	2	4	2			
Médecin / dentiste / pharmacien	5	1	3	1	2	2	4		1	3	4	1
Cimetière	4	2	3	4	3		1				1	
Moyen de transport: autobus / autocar	1	1	1			1	1	1	2		3	4
Moyen de transport: train / tram / métro		1	1	3				2	1	2	3	
Maison de débauche		1	3		1	1						
Arrêt de bus / tram			1							1	1	
Installation militaire			1				1					
Aéroport			1									
Eaux intérieures et maritimes	1											
Emplacement de vélo						1						
Guichet automatique			1									
<b>Total</b>	<b>1.139</b>	<b>895</b>	<b>850</b>	<b>868</b>	<b>714</b>	<b>680</b>	<b>667</b>	<b>709</b>	<b>494</b>	<b>466</b>	<b>575</b>	<b>312</b>

FPF/DGR/DRI/BIPOL - Statistiques policières de criminalité (date de clôture: 19/04/2024)  
 Les données pour les années 2001 jusqu'à 2012 ne sont plus publiées mais restent disponibles sur demande auprès du service BIPOL.



**POLIZEIZONE WESER-GÖHL**

**Dégradation de la propriété**

	2000	2013	2014	2015	2016	2017	2018	2019	2020	2021	2022	2023
Voie publique	110	128	123	127	152	113	117	152	142	141	104	57
Habitation: résidence principale	40	67	59	66	71	52	62	79	81	59	49	23
Parking	31	44	45	40	32	44	29	52	35	39	25	25
Terrain	15	12	20	12	20	13	20	13	19	12	23	6
Habitation: jardin	13	15	9	9	7	6	13	8	10	7	7	4
Habitation: non précisée	18	6	9	3	27	4	9	6	5	5	5	4
Autre	3	5	6	9	3	4	6	7	10	14	11	6
Magasin	11	12	8	6	8	7	8	7	7	4	4	4
Institution d'enseignement	12	6	14	4	9	4	3	5	7	4	9	3
Culture et loisirs	14	2	6	14	7	8	3	6	2	6	4	3
Moyen de transport: voiture	7		4	2		3	3		4	3	37	
Habitation: allée	11	7	10	4	3	2	5	3	2		5	5
Horeca	4	7	13	5	7	4	4	3	1	1	4	1
Infrastructure sportive	3	3	5	2	2	2	4	4	2	10	8	6
Inconnue	8	2	4	2	1	5	4	5	3	9	2	1
Habitation: dépendances	11	3	3	3	4	2		4	1	5	3	1
Habitation: garage	6	4	5	4	1	1		2	7	6	2	2
Service public	6	1	2		4		4	5	8	2	3	1
Entreprise	6	8	5	1		2	3	2		2		
Edifice religieux / lieu du culte	3	1		2	3	1	4	2	3	5	2	2
Station de bus / métro et gare de chemin de fer	4	7	1	4	2	2	5		1		1	1
Habitation: résidence secondaire	3	2		6	2	1	4	2	2	1	2	
Bâtiment administratif	3	2		1		2	2	3	2	4	2	
Chantier	5	3	3	2	1	2	3				1	
Bureau de police		2		2	2	4		1	2	3		1
Service		2	2	1	2	2	2		3	1		
Moyen de transport: autre					3	1			1		7	
Arrêt de bus / tram			1		1	3	2	1	2			
Cimetière	1	2	1			2		2			2	
Hôpital		1	1						1	1	4	
Stade		1	1	1			1	2	1	1		
Banque / institution financière		1			1	1		3				
Station essence	1	1					1			1		1
Maison de repos	1				1		2					
Aéroport				1								
Eaux intérieures et maritimes							1					
Installation militaire		1										
Maison de débauche								1				
Médecin / dentiste / pharmacien								1				
<b>Total</b>	<b>350</b>	<b>358</b>	<b>360</b>	<b>333</b>	<b>376</b>	<b>297</b>	<b>324</b>	<b>381</b>	<b>364</b>	<b>346</b>	<b>326</b>	<b>153</b>



**POLIZEIZONE WESER-GÖHL**

**Infractions contre l'intégrité physique**

	2000	2013	2014	2015	2016	2017	2018	2019	2020	2021	2022	2023
Habitation	65	86	73	69	97	98	96	112	89	106	78	53
Voie publique	70	64	65	78	81	76	71	96	59	59	80	40
Horeca	12	17	16	17	13	10	5	9	7	4	9	5
Parking	4	12	8	7	7	4	4	7	8	6	11	4
Culture et loisirs	18	5	6	8	6	9	6	9	1	6	1	4
Inconnue	18	4	3	4		5	4	3	2	8		4
Institution d'enseignement	6	4	3	3	4	7	8	9	5	5	1	
Terrain	4	5	8	3	1	2	8	5	3	2	1	1
Magasin	2	3			5		4	5	1	1	5	1
Infrastructure sportive	2		3	6	3	4	2	2	1		2	
Entreprise	3		1	2	2	2	5	3			1	3
Habitation: allée	7		3	3		1	1	1		1	3	2
Stade	2	1	3	1		5		2	1	1		4
Station de bus / métro et gare de chemin de fer		1	1	2	1	4	1	3	2	4		1
Service public	3	1		1	2	1	2	2	2	2	2	1
Habitation: jardin			3		4	1	2	3		2	3	
Autre	1	2	3			1	2	2		2	2	1
Hôpital	1	2		1	3	1	2	1	2			
Station essence			1		1		2	4			2	2
Moyen de transport: autobus / autocar		1		2	1		3	1		1		2
Moyen de transport: train / tram / métro		2	1	1	1		1	1	2		2	
Bâtiment administratif				1	6							
Moyen de transport: autre	2									1	1	1
Arrêt de bus / tram		1			1		1	1				
Bureau de police			2	1					1			
Maison de repos					1	2			1			
Maison de débauche				1	1							
Médecin / dentiste / pharmacien		1								1		
Banque / institution financière								1				
Eaux intérieures et maritimes	1											
Edifice religieux / lieu du culte			1									
Installation militaire				1								
<b>Total</b>	<b>221</b>	<b>212</b>	<b>204</b>	<b>212</b>	<b>241</b>	<b>233</b>	<b>230</b>	<b>282</b>	<b>187</b>	<b>212</b>	<b>204</b>	<b>129</b>

# ***STATISTIQUES POLICIERES DE CRIMINALITE***

---

***LIEU DE PERPETRATION: ZONE DE POLICE***

**POLIZEIZONE WESER-GÖHL**

***PARTIE V : ZONE DE POLICE vs. TYPOLOGIE***



### Typologie de la zone: Catégorie 4

Zone de police
BERLAAR - NIJLEN
BODUKAP
BUGGENHOUT - LEBBEKE
CENTRE ARDENNE
CONDROZ-FAMENNE
FAGNES
GERAARDSBERGEN - LIERDE
GRENSLEIE
HERKO
HERMETON ET HEURE
HESBAYE
HESBAYE OUEST
LA MAZERINE
MIDOW
MIRA
ORNEAU-MEHAIGNE
OTTIGNIES - LOUVAIN-LA-NEUVE
POL AMOW
POLDER
POLICE DES HAUTS-PAYS





## CRIMINALITE ENREGISTREE : ZONE DE POLICE vs TYPOLOGIE

POLITIEZONE ARRO IEPER
POLITIEZONE BRT
POLITIEZONE HEIST
POLITIEZONE K-L-M
POLITIEZONE MAASLAND
POLITIEZONE NOORDERKEMPEN
POLITIEZONE RUPEL
POLITIEZONE SCHELDE - LEIE
POLITIEZONE SPOORKIN
POLITIEZONE TARL
POLITIEZONE WESER-GÖHL
PZ BERINGEN/HAM/TESSENDERLO
PZ BERLARE/ZELE
PZ BILZEN/HOESELT/RIEMST
PZ BLANKENBERGE/ZUIENKERKE
PZ BOORTMEERBEEK-HAACHT-KEERBERGEN
PZ DENDERLEEUV/HAALTERT
PZ DRUIVENSTREEK
PZ ERPE-MERE/LEDE
PZ GETEVALLEI
PZ HAMME/WAASMUNSTER
PZ HAMONT-ACHEL/PELT
PZ HEUSDEN-ZOLDER
PZ KRUIBEKE/TEMSE



## CRIMINALITE ENREGISTREE : ZONE DE POLICE vs TYPOLOGIE

PZ LANAKEN/MAASMECHELEN
PZ LOMMEL
PZ NINOVE
PZ VOER EN DIJLE
PZ WAASLAND-NOORD
PZ WETTEREN LAARNE WICHELEN
PZ ZWIJNDRECHT
SAMSOM
VOORKEMPEN
ZONE BASSE MEUSE
ZONE DE POLICE DES 3 VALLEES
ZONE DES ARCHES
ZONE HAUTE-MEUSE
ZONE OUEST BRABANT WALLON
ZOTTEGEM HERZELE StLHOUTEM
ZP BERNISSART/PERUWELZ
ZP BINCHE-ANDERLUES-LERMES
ZP HAUTE SENNE



## CRIMINALITE ENREGISTREE : ZONE DE POLICE vs TYPOLOGIE

### Typologie de la zone: Catégorie 4

Figure criminelle/phénomène	Niveau	% 2019 - 2020	% 2020 - 2021	% 2021 - 2022
Vol de voiture	ZONE DE POLICE	-65,4%	-55,6%	300,0%
	TYPLOGIE	-30,9%	-9,6%	16,8%
Vol de moto	ZONE DE POLICE	-66,7%	-50,0%	100,0%
	TYPLOGIE	-36,3%	-10,3%	28,8%
Carjacking	ZONE DE POLICE	-100,0%	/	/
	TYPLOGIE	-36,7%	3,2%	-25,0%
Homejacking	ZONE DE POLICE	/	/	/
	TYPLOGIE	-40,0%	22,2%	-18,2%
Vol dans les garages	ZONE DE POLICE	-100,0%	/	200,0%
	TYPLOGIE	-61,7%	-1,8%	14,3%
Vol de vélomoteur	ZONE DE POLICE	-50,0%	-33,3%	0,0%
	TYPLOGIE	-30,8%	-5,1%	32,3%
Vol de vélo	ZONE DE POLICE	34,8%	-29,0%	31,8%
	TYPLOGIE	-27,2%	3,2%	15,7%
Cambriolage dans habitation	ZONE DE POLICE	-31,1%	-38,2%	45,7%
	TYPLOGIE	-30,5%	-9,4%	33,2%
Cambriolage ds entreprise ou commerce	ZONE DE POLICE	-51,6%	20,0%	77,8%
	TYPLOGIE	-35,0%	-10,7%	2,0%
Cambriolage ds service public ou bâtiment administ	ZONE DE POLICE	0,0%	-22,2%	200,0%
	TYPLOGIE	-18,4%	-24,3%	-2,9%
Vol au bélier	ZONE DE POLICE	/	/	/
	TYPLOGIE	-64,0%	-44,4%	0,0%



## CRIMINALITE ENREGISTREE : ZONE DE POLICE vs TYPOLOGIE

Figure criminelle/phénomène	Niveau	% 2019 - 2020	% 2020 - 2021	% 2021 - 2022
Cambriolage dans bâtiment (total)	ZONE DE POLICE	-32,3%	-31,6%	61,3%
	TYPLOGIE	-30,4%	-10,7%	26,5%
Vol à main armée	ZONE DE POLICE	0,0%	100,0%	-66,7%
	TYPLOGIE	-16,5%	-16,0%	3,0%
Vol avec violence sans arme	ZONE DE POLICE	-47,8%	50,0%	83,3%
	TYPLOGIE	-21,4%	2,9%	24,7%
Vol dans ou sur un véhicule	ZONE DE POLICE	14,5%	-27,0%	80,4%
	TYPLOGIE	-29,7%	-2,4%	4,8%
Sacjacking dans une voiture	ZONE DE POLICE	/	/	/
	TYPLOGIE	-100,0%	/	0,0%
Vol d'armes et explosifs	ZONE DE POLICE	-60,0%	-100,0%	/
	TYPLOGIE	-33,0%	1,1%	0,0%
Steaming	ZONE DE POLICE	/	/	/
	TYPLOGIE	30,0%	-46,2%	42,9%
Arrachage de sac à main	ZONE DE POLICE	-100,0%	/	/
	TYPLOGIE	-42,1%	-31,8%	106,7%
Vol à l'arraché	ZONE DE POLICE	-100,0%	/	/
	TYPLOGIE	-39,1%	-20,9%	86,8%
Vol à la tire	ZONE DE POLICE	-37,0%	-23,5%	30,8%
	TYPLOGIE	-58,9%	-7,0%	64,3%
Vol à l'étalage	ZONE DE POLICE	-40,2%	56,4%	-16,3%
	TYPLOGIE	-15,1%	7,0%	22,2%
Vol par ruse	ZONE DE POLICE	0,0%	57,1%	36,4%
	TYPLOGIE	-37,3%	-5,7%	14,6%



## CRIMINALITE ENREGISTREE : ZONE DE POLICE vs TYPOLOGIE

Figure criminelle/phénomène	Niveau	% 2019 - 2020	% 2020 - 2021	% 2021 - 2022
Vol de métaux	ZONE DE POLICE	-95,0%	500,0%	-33,3%
	TYPOLOGIE	-31,0%	12,2%	60,2%
Vol sur les chantiers	ZONE DE POLICE	183,3%	-70,6%	0,0%
	TYPOLOGIE	-9,4%	-6,8%	27,6%
Home-invasion	ZONE DE POLICE	/	/	/
	TYPOLOGIE	-38,1%	23,1%	-15,6%
Vol d'animaux	ZONE DE POLICE	0,0%	0,0%	0,0%
	TYPOLOGIE	-19,4%	-22,4%	-9,6%
Vol de cargaison	ZONE DE POLICE	-5,6%	-88,2%	50,0%
	TYPOLOGIE	-17,0%	-41,5%	11,8%
Fraude de cartes de paiements	ZONE DE POLICE	-50,0%	100,0%	625,0%
	TYPOLOGIE	-30,6%	-19,5%	46,5%
Phishing	ZONE DE POLICE	/	220,0%	231,3%
	TYPOLOGIE	171,2%	14,6%	2,5%
Ransomware	ZONE DE POLICE	-100,0%	/	0,0%
	TYPOLOGIE	-36,0%	87,5%	-13,3%
Shouldersurfing	ZONE DE POLICE	/	/	100,0%
	TYPOLOGIE	-63,0%	-27,8%	1,5%
Skimming	ZONE DE POLICE	/	/	/
	TYPOLOGIE	-21,8%	-54,4%	151,6%
Violence contre les métiers d'intérêt général	ZONE DE POLICE	-66,7%	50,0%	66,7%
	TYPOLOGIE	-6,9%	6,0%	16,7%
Viol collectif	ZONE DE POLICE	/	/	/
	TYPOLOGIE	20,7%	-31,4%	12,5%



## CRIMINALITE ENREGISTREE : ZONE DE POLICE vs TYPOLOGIE

Figure criminelle/phénomène	Niveau	% 2019 - 2020	% 2020 - 2021	% 2021 - 2022
Graffiti	ZONE DE POLICE	274,4%	-70,5%	4,7%
	TYPLOGIE	3,0%	-27,3%	47,7%
Dégradation de voiture	ZONE DE POLICE	-38,4%	70,0%	-26,1%
	TYPLOGIE	-20,5%	1,8%	2,2%
Rixe au couteau	ZONE DE POLICE	-100,0%	/	-50,0%
	TYPLOGIE	5,9%	3,7%	9,8%
VIF: physique, dans le couple	ZONE DE POLICE	-20,0%	5,4%	-6,8%
	TYPLOGIE	-9,1%	2,8%	9,8%
VIF: physique, envers des descendants	ZONE DE POLICE	0,0%	54,5%	-52,9%
	TYPLOGIE	-4,6%	9,3%	4,3%
VIF: physique, envers d'autres membres	ZONE DE POLICE	-46,7%	62,5%	-15,4%
	TYPLOGIE	-9,6%	7,6%	0,6%
VIF: sexuelle, dans le couple	ZONE DE POLICE	/	-100,0%	/
	TYPLOGIE	2,4%	11,6%	12,5%
VIF: sexuelle, envers des descendants	ZONE DE POLICE	-33,3%	-100,0%	/
	TYPLOGIE	26,7%	-10,8%	-58,8%
VIF: sexuelle, envers d'autres membres	ZONE DE POLICE	/	-100,0%	/
	TYPLOGIE	-12,5%	-7,1%	-23,1%
VIF: psychique, dans le couple	ZONE DE POLICE	-7,7%	-25,0%	44,4%
	TYPLOGIE	-3,4%	7,5%	-1,2%
VIF: psychique, envers des descendants	ZONE DE POLICE	/	0,0%	0,0%
	TYPLOGIE	24,4%	14,9%	7,9%
VIF: psychique, envers d'autres membres	ZONE DE POLICE	0,0%	0,0%	-100,0%
	TYPLOGIE	2,6%	-7,3%	9,5%



## CRIMINALITE ENREGISTREE : ZONE DE POLICE vs TYPOLOGIE

Figure criminelle/phénomène	Niveau	% 2019 - 2020	% 2020 - 2021	% 2021 - 2022
VIF: économique, dans le couple	ZONE DE POLICE	-100,0%	/	200,0%
	TYPOLOGIE	-3,9%	-1,2%	2,6%
VIF: économique, envers des descendants	ZONE DE POLICE	/	/	-100,0%
	TYPOLOGIE	21,1%	8,7%	-30,0%
VIF: économique, envers d'autres membres	ZONE DE POLICE	-71,4%	350,0%	-33,3%
	TYPOLOGIE	-34,3%	2,4%	19,9%
Dopage humain	ZONE DE POLICE	-33,3%	-50,0%	0,0%
	TYPOLOGIE	-20,5%	-12,4%	-18,8%
Engraissement illégal	ZONE DE POLICE	/	/	/
	TYPOLOGIE	162,5%	-14,3%	-11,1%
Vente de cocaïne	ZONE DE POLICE	33,3%	-50,0%	-100,0%
	TYPOLOGIE	-1,5%	2,7%	15,1%
Import-export de cocaïne	ZONE DE POLICE	/	50,0%	-100,0%
	TYPOLOGIE	-25,7%	-35,8%	28,8%
Production de drogues synthétiques	ZONE DE POLICE	-100,0%	/	-100,0%
	TYPOLOGIE	4,2%	32,0%	-39,4%
Import-export de drogues synthétiques	ZONE DE POLICE	-33,3%	0,0%	0,0%
	TYPOLOGIE	-40,0%	-9,5%	47,4%
Vente de drogues synthétiques	ZONE DE POLICE	-33,3%	-50,0%	50,0%
	TYPOLOGIE	-6,8%	-9,8%	14,3%
Production de cannabis (culture)	ZONE DE POLICE	300,0%	-25,0%	66,7%
	TYPOLOGIE	-5,6%	-16,0%	-5,4%
Import-export de cannabis en grande quantité	ZONE DE POLICE	/	/	/
	TYPOLOGIE	44,4%	-61,5%	40,0%



## CRIMINALITE ENREGISTREE : ZONE DE POLICE vs TYPOLOGIE

Figure criminelle/phénomène	Niveau	% 2019 - 2020	% 2020 - 2021	% 2021 - 2022
Vente de cannabis en grande quantité	ZONE DE POLICE	/	/	/
	TYPOLOGIE	14,3%	-4,2%	13,0%
Import-export d'héroïne	ZONE DE POLICE	/	/	/
	TYPOLOGIE	130,0%	-56,5%	110,0%
Vente-traffic d'héroïne	ZONE DE POLICE	/	/	/
	TYPOLOGIE	30,2%	-3,7%	3,8%
Commerce et production d'arme à feu et mun.	ZONE DE POLICE	-100,0%	/	-100,0%
	TYPOLOGIE	7,4%	6,9%	-38,7%
Commerce et production d'arme non à feu	ZONE DE POLICE	-100,0%	/	/
	TYPOLOGIE	-72,7%	66,7%	60,0%
TEH - exploitation économique	ZONE DE POLICE	/	-100,0%	/
	TYPOLOGIE	-23,1%	40,0%	-7,1%
TEH - exploitation sexuelle	ZONE DE POLICE	/	/	0,0%
	TYPOLOGIE	2,3%	81,8%	-22,5%
Violence physique (transport public)	ZONE DE POLICE	-66,7%	150,0%	-60,0%
	TYPOLOGIE	-12,4%	12,1%	25,4%
Violence physique (voie publique)	ZONE DE POLICE	-34,1%	-3,6%	27,8%
	TYPOLOGIE	-13,4%	9,4%	7,2%
Violence physique (autre endroit public)	ZONE DE POLICE	87,5%	-73,3%	50,0%
	TYPOLOGIE	-4,6%	6,5%	6,5%
Violence physique (endroit accessible au public)	ZONE DE POLICE	-45,0%	4,5%	30,4%
	TYPOLOGIE	-43,0%	11,3%	42,0%
Violence sexuelle (transport public)	ZONE DE POLICE	-100,0%	/	-100,0%
	TYPOLOGIE	9,8%	14,3%	-7,8%





## CRIMINALITE ENREGISTREE : ZONE DE POLICE vs TYPOLOGIE

Figure criminelle/phénomène	Niveau	% 2019 - 2020	% 2020 - 2021	% 2021 - 2022
Violence sexuelle (voie publique)	ZONE DE POLICE	60,0%	-37,5%	-20,0%
	TYPOLOGIE	-16,2%	5,8%	5,2%
Violence sexuelle (autre endroit public)	ZONE DE POLICE	-100,0%	/	0,0%
	TYPOLOGIE	-5,3%	3,4%	-13,0%
Violence sexuelle (endroit accessible au public)	ZONE DE POLICE	-40,0%	-33,3%	50,0%
	TYPOLOGIE	-31,5%	23,4%	26,2%
Violence psychique (transport public)	ZONE DE POLICE	-100,0%	/	-50,0%
	TYPOLOGIE	-22,9%	20,0%	0,0%
Violence psychique (voie publique)	ZONE DE POLICE	-13,5%	-20,8%	0,0%
	TYPOLOGIE	1,9%	-4,0%	6,2%
Violence psychique (autre endroit public)	ZONE DE POLICE	83,3%	-18,2%	-22,2%
	TYPOLOGIE	11,5%	-16,2%	-1,5%
Violence psychique (endroit accessible au public)	ZONE DE POLICE	-41,9%	24,0%	-29,0%
	TYPOLOGIE	-17,3%	-0,5%	11,2%
Vol à main armée (transport public)	ZONE DE POLICE	/	/	/
	TYPOLOGIE	50,0%	-33,3%	75,0%
Vol à main armée (voie publique)	ZONE DE POLICE	/	0,0%	0,0%
	TYPOLOGIE	-13,3%	-21,2%	14,9%
Vol à main armée (autre endroit public)	ZONE DE POLICE	-100,0%	/	/
	TYPOLOGIE	33,3%	-12,5%	-42,9%
Vol à main armée (endroit accessible au public)	ZONE DE POLICE	-50,0%	100,0%	-100,0%
	TYPOLOGIE	-23,9%	-19,0%	-7,1%
Vol avec violence sans arme (transport public)	ZONE DE POLICE	/	/	/
	TYPOLOGIE	-10,8%	-30,3%	26,1%



## CRIMINALITE ENREGISTREE : ZONE DE POLICE vs TYPOLOGIE

Figure criminelle/phénomène	Niveau	% 2019 - 2020	% 2020 - 2021	% 2021 - 2022
Vol avec violence sans arme (voie publique)	ZONE DE POLICE	-88,9%	200,0%	33,3%
	TYPLOGIE	-29,5%	-8,6%	13,5%
Vol avec violence sans arme (autre endroit public)	ZONE DE POLICE	/	-100,0%	/
	TYPLOGIE	-9,5%	-21,1%	6,7%
Vol avec violence sans arme (endr. acces. au pub.)	ZONE DE POLICE	-25,0%	33,3%	25,0%
	TYPLOGIE	-29,4%	-11,4%	39,0%
Faux policiers	ZONE DE POLICE	-95,8%	-100,0%	/
	TYPLOGIE	-38,3%	-24,3%	-21,4%
Terrorisme, extrémisme et radicalisme	ZONE DE POLICE	100,0%	-50,0%	-100,0%
	TYPLOGIE	37,8%	-17,6%	-16,7%
Cyberharcèlement	ZONE DE POLICE	-17,4%	31,6%	-36,0%
	TYPLOGIE	-7,9%	7,1%	-0,1%
Fraude à l'identité	ZONE DE POLICE	-2,9%	0,0%	-6,1%
	TYPLOGIE	30,0%	-2,1%	2,7%

# ***STATISTIQUES POLICIERES DE CRIMINALITE***

---

*LIEU DE PERPETRATION: ZONE DE POLICE*

**POLIZEIZONE WESER-GÖHL**

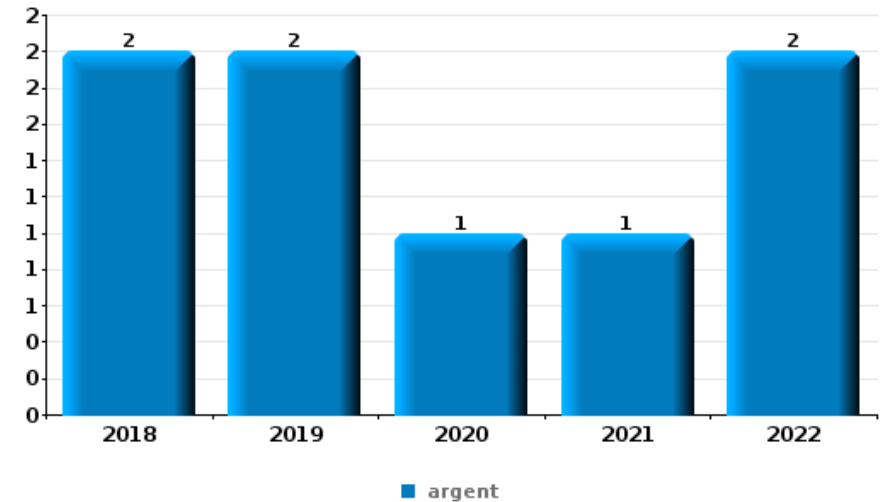
***PARTIE VI : OBJETS ET MOYENS DE TRANSPORT***



**POLIZEIZONE WESER-GÖHL**

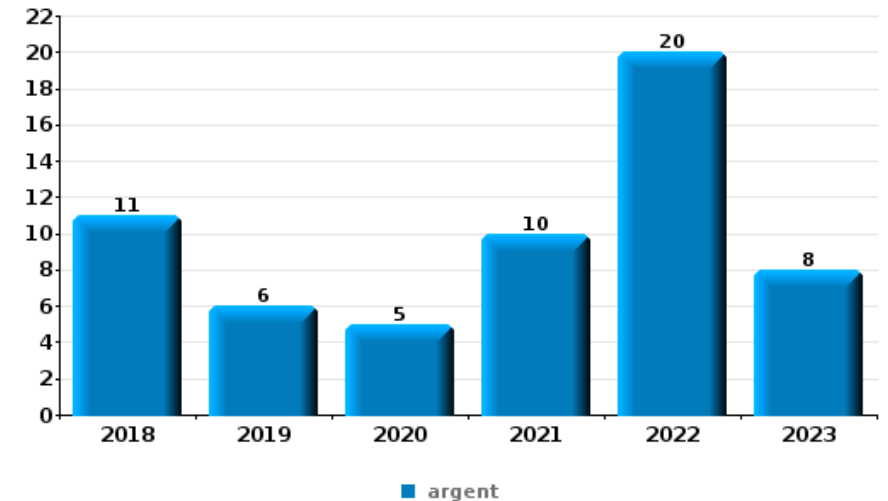
**Vol à main armée**

Top 5 Objets volés (sbd nombre de faits)		2018	2019	2020	2021	2022	2023
1	argent	2	2	1	1	2	
2	GSM et accessoires	1			1	1	
3	ordinateur et accessoires			1	1		
4	bijouterie / montre					1	
4	carte bancaire / carte de crédit	1					
4	multimédia				1		
4	permis de conduire					1	
4	portefeuille					1	
4	tabac				1		
4	valise / sac				1		



**Vol dans ou sur un véhicule**

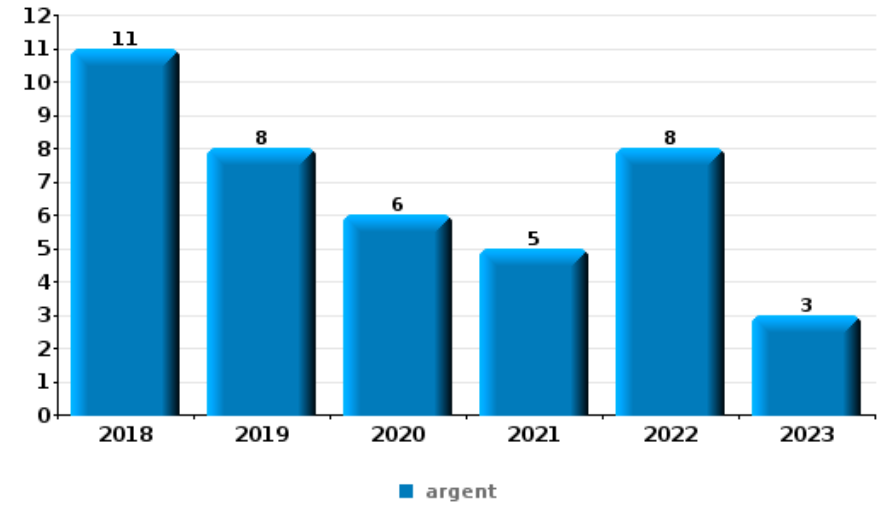
Top 5 Objets volés (sbd nombre de faits)		2018	2019	2020	2021	2022	2023
1	argent	11	6	5	10	20	8
2	outillage	11	12	5	6	7	2
3	permis de conduire	3	2	5	9	12	5
4	carte d'identité / passeport	4	1	6	7	10	6
5	portefeuille	3		5	8	14	1
5	vêtement	4	6	4	3	12	2





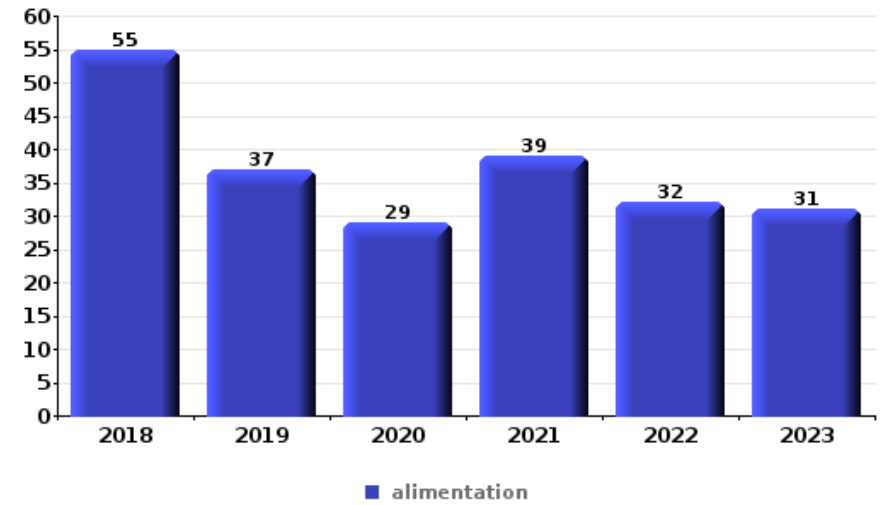
**Cambrilage ds entreprise ou commerce**

Top 5 Objets volés (sbd nombre de faits)		2018	2019	2020	2021	2022	2023
1	argent	11	8	6	5	8	3
2	outillage	6	4	1		2	
3	alimentation	4	1	2		2	2
4	coffre-fort / coffret (argent) / caisse	5	1		2	1	1
5	ordinateur et accessoires	2		1	1	3	1



**Vol à l'étalage**

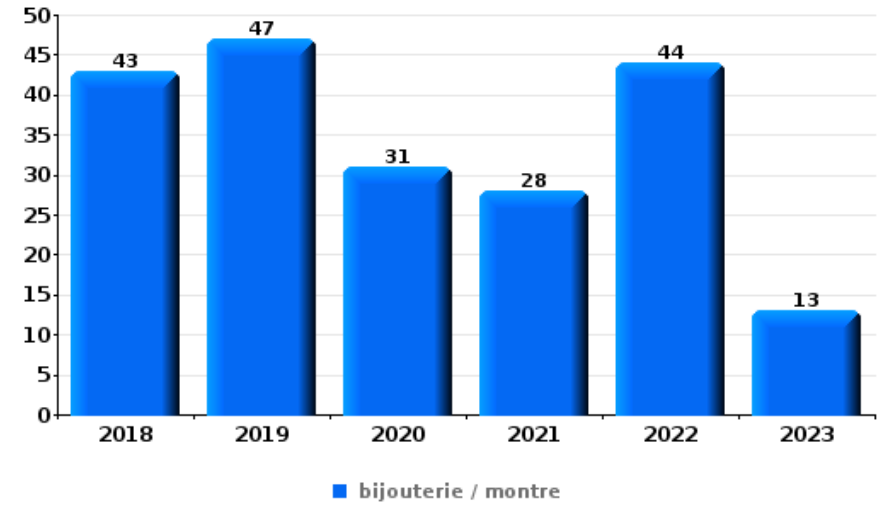
Top 5 Objets volés (sbd nombre de faits)		2018	2019	2020	2021	2022	2023
1	alimentation	55	37	29	39	32	31
2	tabac	22	19	11	36	32	9
3	parfum / produit de beauté	8	7	5	1	3	1
4	vêtement	6	6	2	4	2	3
5	multimédia	5	4		2	4	1
5	ordinateur et accessoires	3	5	1	5	1	1





**Cambrilage dans habitation**

Top 5 Objets volés (sbd nombre de faits)		2018	2019	2020	2021	2022	2023
1	bijouterie / montre	43	47	31	28	44	13
2	argent	28	37	27	19	38	8
3	vêtement	10	10	7	4	9	3
4	coffre-fort / coffret (argent) / caisse	11	9	6	6	5	2
5	multimédia	6	8	5	4	11	2
5	outillage	14	9	3	1	7	2



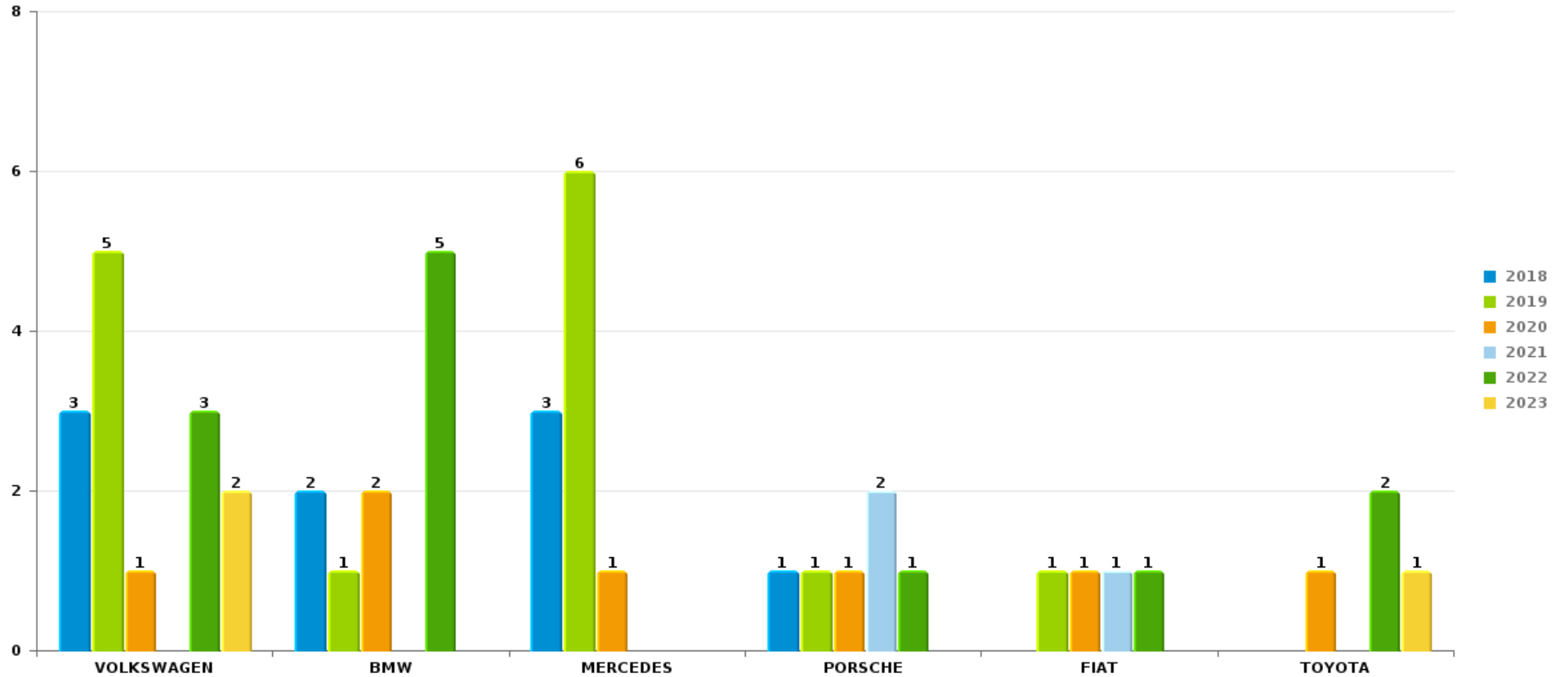
*Remarque: en ce qui concerne les objets, aucun total n'est reproduit étant donné que plusieurs objets peuvent avoir été volés lors d'un même fait.*



POLIZEIZONE WESER-GÖHL

Vol de voiture

Nombre de voitures volées par marque (Top 5)



# ***STATISTIQUES POLICIERES DE CRIMINALITE***

---

***LIEU DE PERPETRATION: ZONE DE POLICE***

**POLIZEIZONE WESER-GÖHL**

***PARTIE VII : SUSPECTS***





## Partie 1: Niveau FAITS (comptage du nombre de faits pour lesquels un certain type de suspect est impliqué)

### 1.1. Nombre d'infractions selon le sexe des suspects identifiés (par catégorie principale)

Étant donné que, tant un suspect identifié masculin qu'un suspect identifié féminin peuvent être impliqués lors d'un même fait, il est possible que la somme des colonnes «Hommes» et «Femmes» soit supérieure à la valeur de la colonne «Total...» (voir également la note méthodologique)

#### POLIZEIZONE WESER-GÖHL

2023

Catégorie principale / Sexe	Nombre total de faits avec au moins 1 suspect	Hommes	%	Femmes	%
Drogues	92	85	92,4%	7	7,6%
Législation sur les étrangers	74	63	85,1%	11	14,9%
Vol et extorsion	53	40	75,5%	15	28,3%
Infr. contre l'intégrité physique	39	33	84,6%	8	20,5%
Armes et explosifs	28	28	100,0%	3	10,7%
Infr. contre la sécurité publique	19	18	94,7%	1	5,3%
Fraude	16	15	93,8%	3	18,8%
Infr. contre la foi publique	16	12	75,0%	4	25,0%
Dégradation de la propriété	14	13	92,9%	1	7,1%
Loi du football	14	14	100,0%		
Infr. contre l'autorité publique	11	8	72,7%	3	27,3%
Ivresse et alcool	9	9	100,0%		
Infr. contre autres valeurs morales et sentiments	8	8	100,0%		
Code pénal social	6	5	83,3%	1	16,7%
Infr. contre les mœurs	5	5	100,0%		
Criminalité informatique	4	4	100,0%		

## CRIMINALITE ENREGISTREE: SUSPECTS



Catégorie principale / Sexe	Nombre total de faits avec au moins 1 suspect	Hommes	%	Femmes	%
Protection de la personne	2	1	50,0%	1	50,0%
Autres infractions Code pénal	1	1	100,0%		
Autres lois spéciales	1	1	100,0%		
Environnement	1	1	100,0%		
Infr. contre la liberté individuelle	1	1	100,0%		
Protection de la jeunesse	1	1	100,0%		
Registre de population	1	1	100,0%		
Travail	1	1	100,0%		
<b>Total</b>	<b>417</b>	<b>368</b>	<b>88,2 %</b>	<b>58</b>	<b>13,9 %</b>



## 1.2. Nombre d'infractions selon le sexe des suspects identifiés (par figure criminelle)

Étant donné que, tant un suspect identifié masculin qu'un suspect identifié féminin peuvent être impliqués lors d'un même fait, il est possible que la somme des colonnes «Hommes» et «Femmes» soit supérieure à la valeur de la colonne «Total...» (voir également la note méthodologique)

### POLIZEIZONE WESER-GÖHL

2023

#### FC Vol moyen de transport

Figure criminelle / Sexe	Nombre total de faits avec au moins 1 suspect identifié	Hommes	%
Vol de voiture	2	2	100,0%
Vol de vélo	2	2	100,0%
Total	PA	PA	PA

#### FC Cambriolage

Figure criminelle / Sexe	Nombre total de faits avec au moins 1 suspect identifié	Hommes	%	Femmes	%
Cambriolage dans habitation	5	4	80,0%	1	20,0%
Cambriolage ds entreprise ou commerce	1	1	100,0%	1	100,0%
Cambriolage dans bâtiment (total)	6	5	83,3%	2	33,3%
Total	PA	PA	PA	PA	PA

## CRIMINALITE ENREGISTREE: SUSPECTS



### FC Vol autre

Figure criminelle / Sexe	Nombre total de faits avec au moins 1 suspect identifié	Hommes	%	Femmes	%
Vol avec violence sans arme	4	2	50,0%	3	75,0%
Vol dans ou sur un véhicule	2	2	100,0%		
Vol d'armes et explosifs	1	1	100,0%		
Vol à l'étalage	37	25	67,6%	12	32,4%
Total	PA	PA	PA	PA	PA

### Criminalité ICT

Figure criminelle / Sexe	Nombre total de faits avec au moins 1 suspect identifié	Hommes	%
Fraude de cartes de paiements	1	1	100,0%
Phishing	1	1	100,0%
Total	PA	PA	PA

### FC Autre

Figure criminelle / Sexe	Nombre total de faits avec au moins 1 suspect identifié	Hommes	%	Femmes	%
Violence contre les métiers d'intérêt général	2	1	50,0%	1	50,0%
Dégradation de voiture	5	4	80,0%	1	20,0%
Total	PA	PA	PA	PA	PA

## CRIMINALITE ENREGISTREE: SUSPECTS



### PH Violence intrafamiliale (VIF)

Figure criminelle / Sexe	Nombre total de faits avec au moins 1 suspect identifié	Hommes	%	Femmes	%
VIF: physique, dans le couple	12	12	100,0%	2	16,7%
VIF: physique, envers des descendants	2	1	50,0%	1	50,0%
VIF: physique, envers d'autres membres	2	1	50,0%	1	50,0%
VIF: psychique, dans le couple	3	3	100,0%		
VIF: psychique, envers des descendants	1	1	100,0%		
VIF: psychique, envers d'autres membres	4	3	75,0%	1	25,0%
VIF: économique, dans le couple	1	1	100,0%	1	100,0%
VIF: économique, envers d'autres membres	2	2	100,0%		
<b>Total</b>	<b>PA</b>	<b>PA</b>	<b>PA</b>	<b>PA</b>	<b>PA</b>

### PH Drogues

Figure criminelle / Sexe	Nombre total de faits avec au moins 1 suspect identifié	Hommes	%
Production de cannabis (culture)	1	1	100,0%
<b>Total</b>	<b>PA</b>	<b>PA</b>	<b>PA</b>



PH Violence dans l'espace public

Figure criminelle / Sexe	Nombre total de faits avec au moins 1 suspect identifié	Hommes	%	Femmes	%
Violence physique (transport public)	1			1	100,0%
Violence physique (voie publique)	13	10	76,9%	3	23,1%
Violence physique (autre endroit public)	2	2	100,0%	1	50,0%
Violence physique (endroit accessible au public)	8	6	75,0%	2	25,0%
Violence sexuelle (endroit accessible au public)	1	1	100,0%		
Violence psychique (transport public)	1	1	100,0%		
Violence psychique (voie publique)	8	8	100,0%		
Violence psychique (autre endroit public)	1	1	100,0%		
Violence psychique (endroit accessible au public)	7	6	85,7%	1	14,3%
Vol avec violence sans arme (voie publique)	1	1	100,0%	1	100,0%
Vol avec violence sans arme (endr. acces. au pub.)	3	1	33,3%	2	66,7%
<b>Total</b>	<b>PA</b>	<b>PA</b>	<b>PA</b>	<b>PA</b>	<b>PA</b>

PH Autre

Figure criminelle / Sexe	Nombre total de faits avec au moins 1 suspect identifié	Hommes	%	Femmes	%
Cyberharcèlement	7	6	85,7%	1	14,3%
Fraude à l'identité	8	5	62,5%	3	37,5%
<b>Total</b>	<b>PA</b>	<b>PA</b>	<b>PA</b>	<b>PA</b>	<b>PA</b>



### 1.3. Nombre d'infractions selon l'âge des suspects identifiés (par catégorie principale)

Étant donné que, tant un suspect identifié mineur qu'un suspect identifié majeur peuvent être impliqués lors d'un même fait, il est possible que la somme des colonnes «Mineur» et «Majeur» soit supérieure à la valeur de la colonne «Total...» (voir également la note méthodologique)

#### POLIZEIZONE WESER-GÖHL

**2023**

Catégorie principale / Âge	Nombre total de faits avec au moins 1 suspect identifié	Mineur	%	Majeur	%
Drogues	92	6	6,5%	86	93,5%
Législation sur les étrangers	74	11	14,9%	63	85,1%
Vol et extorsion	53	4	7,5%	49	92,5%
Infr. contre l'intégrité physique	39	2	5,1%	38	97,4%
Armes et explosifs	28	2	7,1%	26	92,9%
Infr. contre la sécurité publique	19	1	5,3%	18	94,7%
Fraude	16			16	100,0%
Infr. contre la foi publique	16			16	100,0%
Dégradation de la propriété	14	1	7,1%	13	92,9%
Loi du football	14	1	7,1%	13	92,9%
Infr. contre l'autorité publique	11	1	9,1%	10	90,9%
Ivresse et alcool	9			9	100,0%
Infr. contre autres valeurs morales et sentiments	8			8	100,0%
Code pénal social	6			6	100,0%
Infr. contre les mœurs	5			5	100,0%
Criminalité informatique	4			4	100,0%
Autres infractions Code pénal	1	1	100,0%	1	100,0%
Protection de la personne	2			2	100,0%
Autres lois spéciales	1			1	100,0%
Environnement	1			1	100,0%
Infr. contre la liberté individuelle	1			1	100,0%
Protection de la jeunesse	1			1	100,0%
Registre de population	1			1	100,0%
Travail	1			1	100,0%
<b>Total</b>	<b>417</b>	<b>30</b>	<b>7,2%</b>	<b>389</b>	<b>93,3%</b>



## 1.4. Nombre d'infractions selon l'âge des suspects identifiés (par figure criminelle)

Étant donné que, tant un suspect identifié mineur qu'un suspect identifié majeur peuvent être impliqués lors d'un même fait, il est possible que la somme des colonnes «Mineur» et «Majeur» soit supérieure à la valeur de la colonne «Total...»  
(voir également la note méthodologique)

### POLIZEIZONE WESER-GÖHL

2023

#### FC Vol moyen de transport

Figure criminelle / Âge	Nombre total de faits avec au moins 1 suspect identifié	Majeur	%
Vol de voiture	2	2	100,0%
Vol de vélo	2	2	100,0%
<b>Total</b>	<b>PA</b>	<b>PA</b>	<b>PA</b>

#### FC Cambriolage

Figure criminelle / Âge	Nombre total de faits avec au moins 1 suspect identifié	Mineur	%	Majeur	%
Cambriolage dans habitation	5	1	20,0%	4	80,0%
Cambriolage ds entreprise ou commerce	1			1	100,0%
Cambriolage dans bâtiment (total)	6	1	16,7%	5	83,3%
<b>Total</b>	<b>PA</b>	<b>PA</b>	<b>PA</b>	<b>PA</b>	<b>PA</b>

#### FC Vol autre

Figure criminelle / Âge	Nombre total de faits avec au moins 1 suspect identifié	Mineur	%	Majeur	%
Vol avec violence sans arme	4			4	100,0%
Vol dans ou sur un véhicule	2			2	100,0%
Vol d'armes et explosifs	1			1	100,0%
Vol à l'étalage	37	3	8,1%	34	91,9%
<b>Total</b>	<b>PA</b>	<b>PA</b>	<b>PA</b>	<b>PA</b>	<b>PA</b>





### Criminalité ICT

Figure criminelle / Âge	Nombre total de faits avec au moins 1 suspect identifié	Majeur	%
Fraude de cartes de paiements	1	1	100,0%
Phishing	1	1	100,0%
<b>Total</b>	<b>PA</b>	<b>PA</b>	<b>PA</b>

### FC Autre

Figure criminelle / Âge	Nombre total de faits avec au moins 1 suspect identifié	Majeur	%
Violence contre les métiers d'intérêt général	2	2	100,0%
Dégradation de voiture	5	5	100,0%
<b>Total</b>	<b>PA</b>	<b>PA</b>	<b>PA</b>

### PH Violence intrafamiliale (VIF)

Figure criminelle / Âge	Nombre total de faits avec au moins 1 suspect identifié	Majeur	%
VIF: physique, dans le couple	12	12	100,0%
VIF: physique, envers des descendants	2	2	100,0%
VIF: physique, envers d'autres membres	2	2	100,0%
VIF: psychique, dans le couple	3	3	100,0%
VIF: psychique, envers des descendants	1	1	100,0%
VIF: psychique, envers d'autres membres	4	4	100,0%
VIF: économique, dans le couple	1	1	100,0%
VIF: économique, envers d'autres membres	2	2	100,0%
<b>Total</b>	<b>PA</b>	<b>PA</b>	<b>PA</b>



### PH Drogues

Figure criminelle / Âge	Nombre total de faits avec au moins 1 suspect identifié	Majeur	%
Production de cannabis (culture)	1	1	100,0%
<b>Total</b>	<b>PA</b>	<b>PA</b>	<b>PA</b>

### PH Violence dans l'espace public

Figure criminelle / Âge	Nombre total de faits avec au moins 1 suspect identifié	Mineur	%	Majeur	%
Violence physique (transport public)	1			1	100,0%
Violence physique (voie publique)	13			13	100,0%
Violence physique (autre endroit public)	2			2	100,0%
Violence physique (endroit accessible au public)	8	1	12,5%	7	87,5%
Violence sexuelle (endroit accessible au public)	1			1	100,0%
Violence psychique (transport public)	1			1	100,0%
Violence psychique (voie publique)	8			8	100,0%
Violence psychique (autre endroit public)	1			1	100,0%
Violence psychique (endroit accessible au public)	7	1	14,3%	6	85,7%
Vol avec violence sans arme (voie publique)	1			1	100,0%
Vol avec violence sans arme (endr. acces. au pub.)	3			3	100,0%
<b>Total</b>	<b>PA</b>	<b>PA</b>	<b>PA</b>	<b>PA</b>	<b>PA</b>

### PH Autre

Figure criminelle / Âge	Nombre total de faits avec au moins 1 suspect identifié	Majeur	%
Cyberharcèlement	7	7	100,0%
Fraude à l'identité	8	8	100,0%
<b>Total</b>	<b>PA</b>	<b>PA</b>	<b>PA</b>





## Partie 2: Niveau SUSPECTS-FAIT (comptage du nombre de combinaisons suspect-fait)

### 2.1. Nombre de suspects-fait selon le sexe des suspects identifiés (TOP 5 des catégories principales)

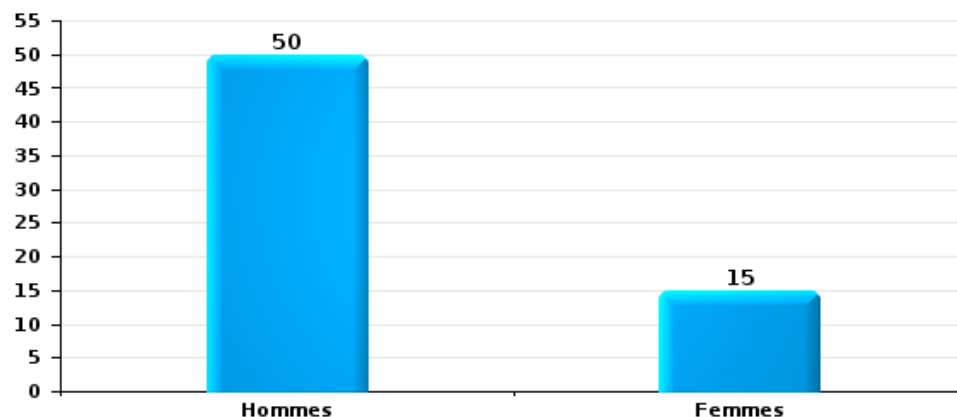
Lorsqu'un même suspect a commis plusieurs faits durant la période considérée, il est aussi comptabilisé plusieurs fois (voir également la note méthodologique)

#### POLIZEIZONE WESER-GÖHL

2023

Vol et extorsion

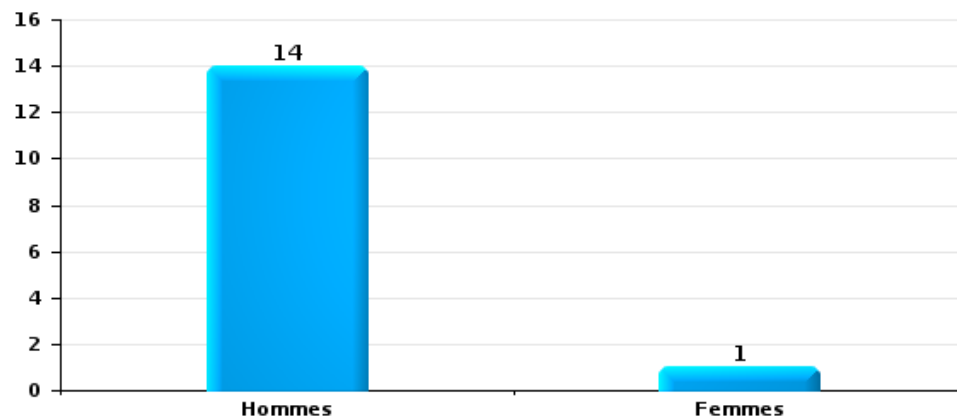
Nombre de suspects-fait selon le sexe





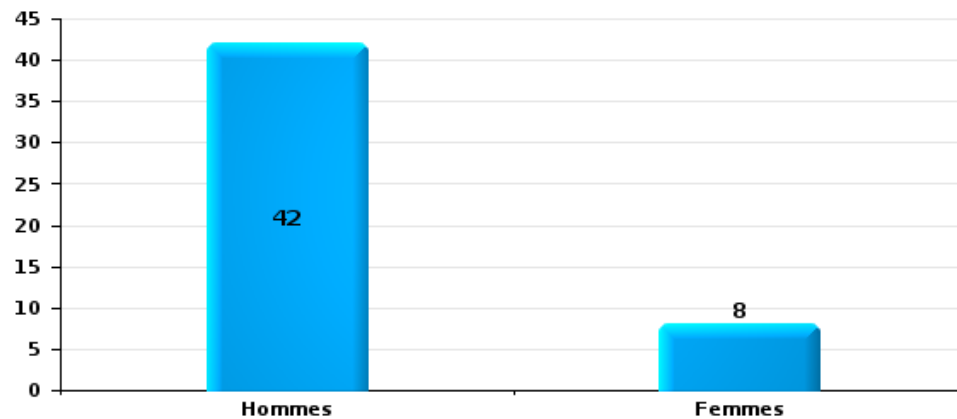
Dégradation de la propriété

Nombre de suspects-fait selon le sexe



Infr. contre l'intégrité physique

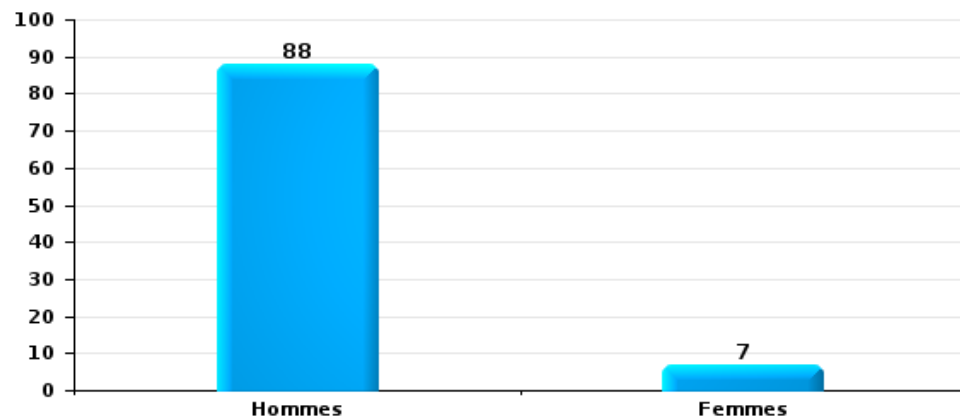
Nombre de suspects-fait selon le sexe





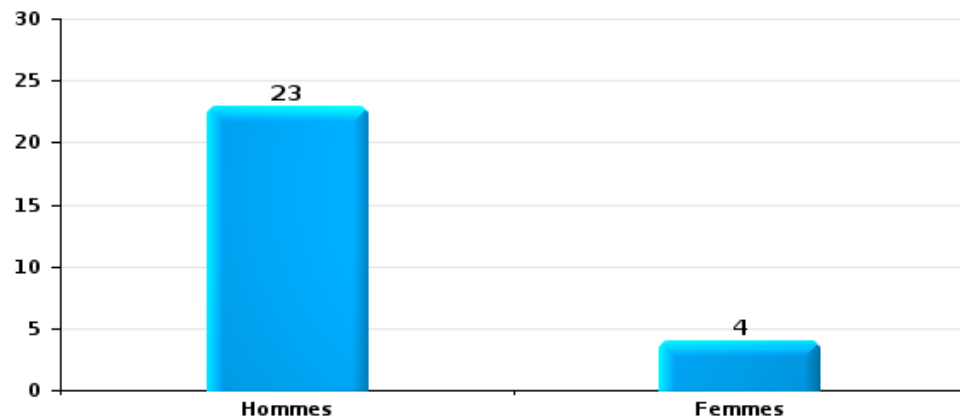
Drogues

Nombre de suspects-fait selon le sexe



Fraude

Nombre de suspects-fait selon le sexe





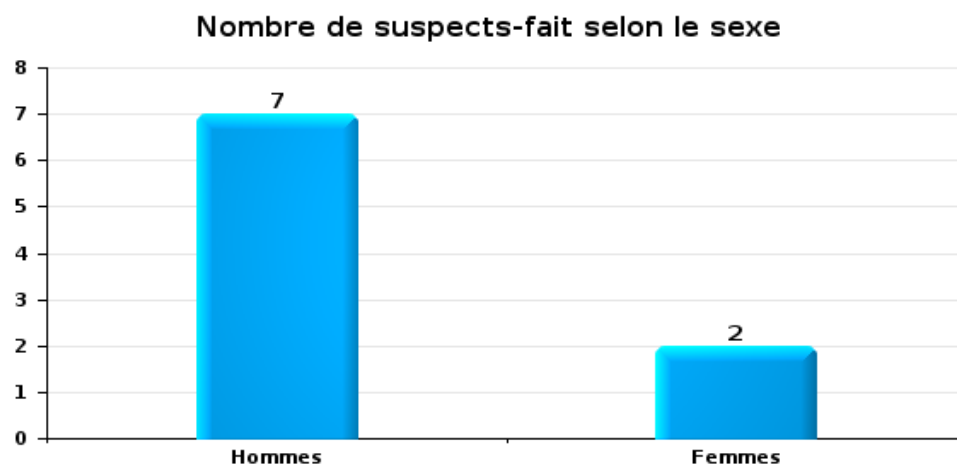
## 2.2. Nombre de suspects-fait selon le sexe des suspects identifiés (TOP 5 des figures criminelles)

Lorsqu'un même suspect a commis plusieurs faits durant la période considérée, il est aussi comptabilisé plusieurs fois (voir également la note méthodologique)

### POLIZEIZONE WESER-GÖHL

2023

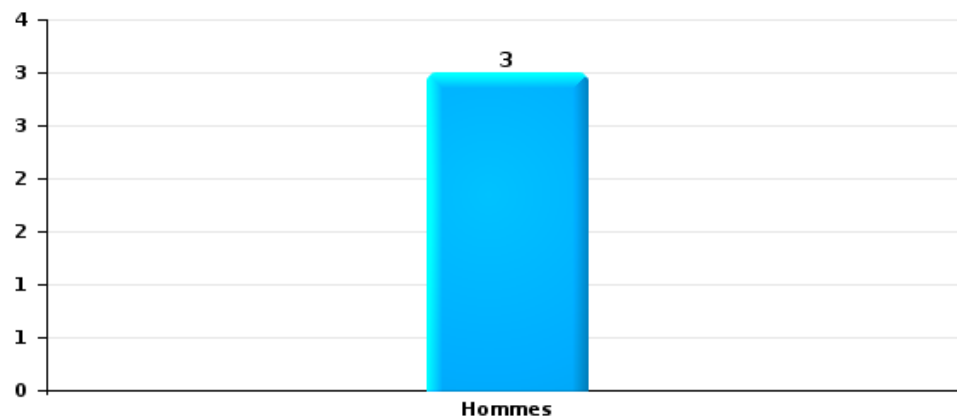
#### Cambriolage dans bâtiment (total)





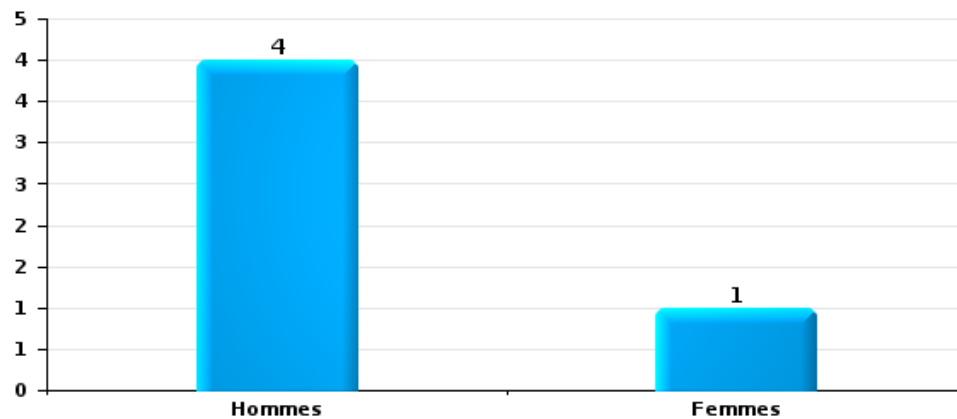
Vol dans ou sur un véhicule

Nombre de suspects-fait selon le sexe



Dégradation de voiture

Nombre de suspects-fait selon le sexe

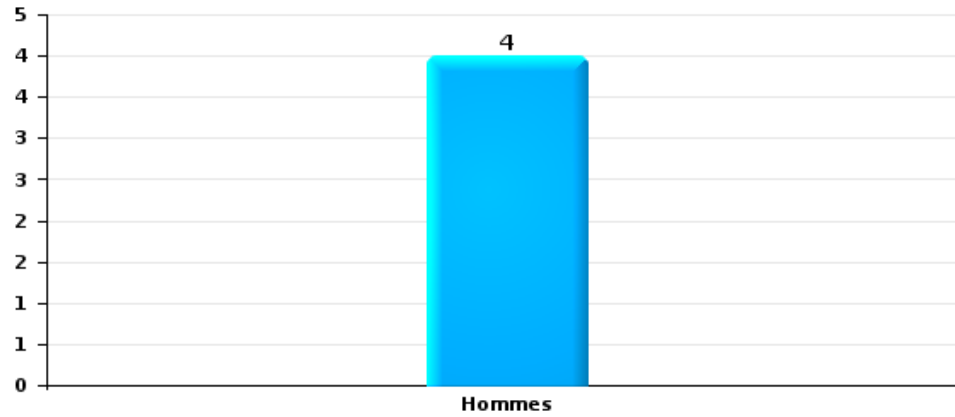






Vol de vélo

Nombre de suspects-fait selon le sexe





### 2.3. Nombre de suspects-fait selon l'âge des suspects identifiés (TOP 5 des catégories principales)

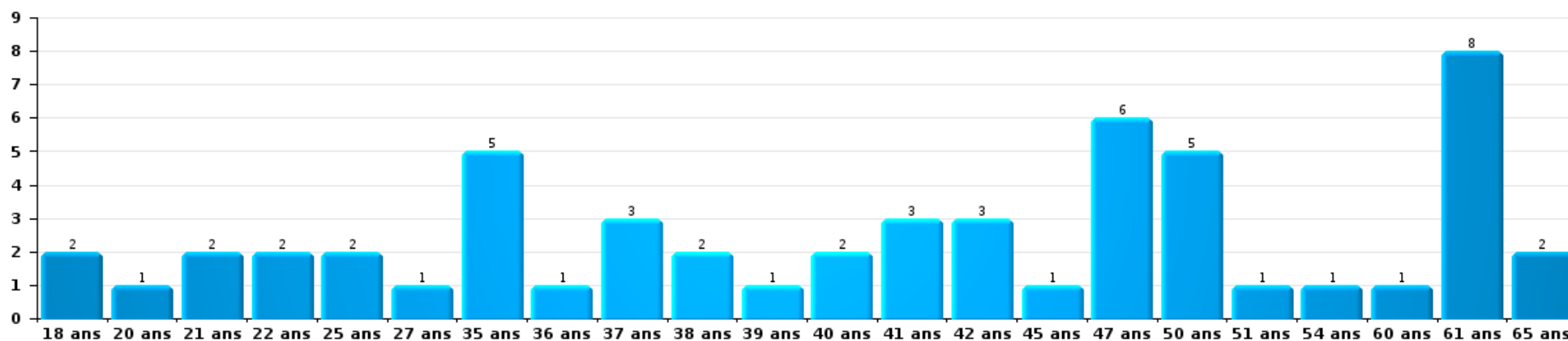
1) Lorsqu'un même suspect a commis plusieurs faits durant la période considérée, il est aussi comptabilisé plusieurs fois, qu'il ait le même âge ou non – 2) Les suspects au-dessous de 14 ans et à partir de 90 ans ne sont pas repris dans le tableau (voir également la note méthodologique)

#### POLIZEIZONE WESER-GÖHL

2023

Vol et extorsion

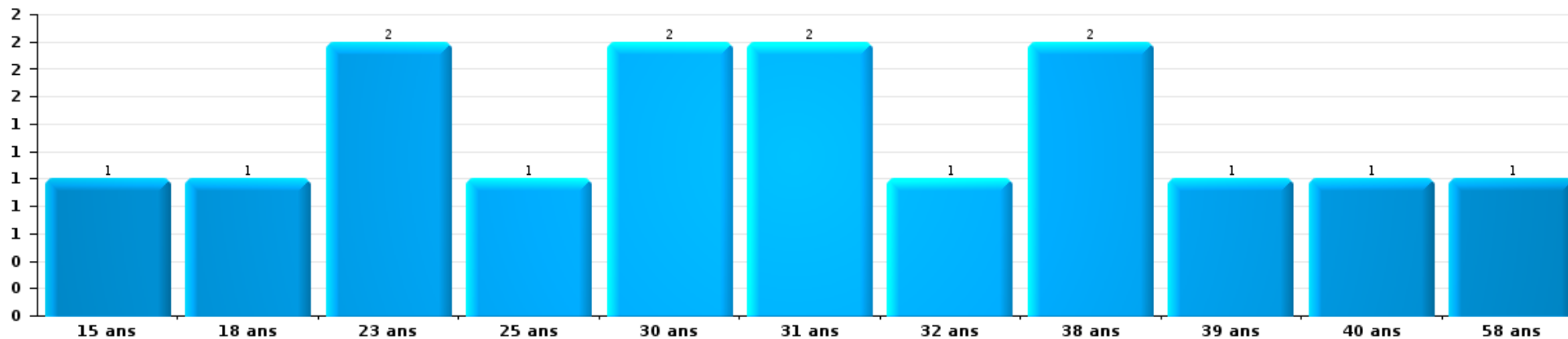
Nombre de suspects-fait par âge (chronologique)





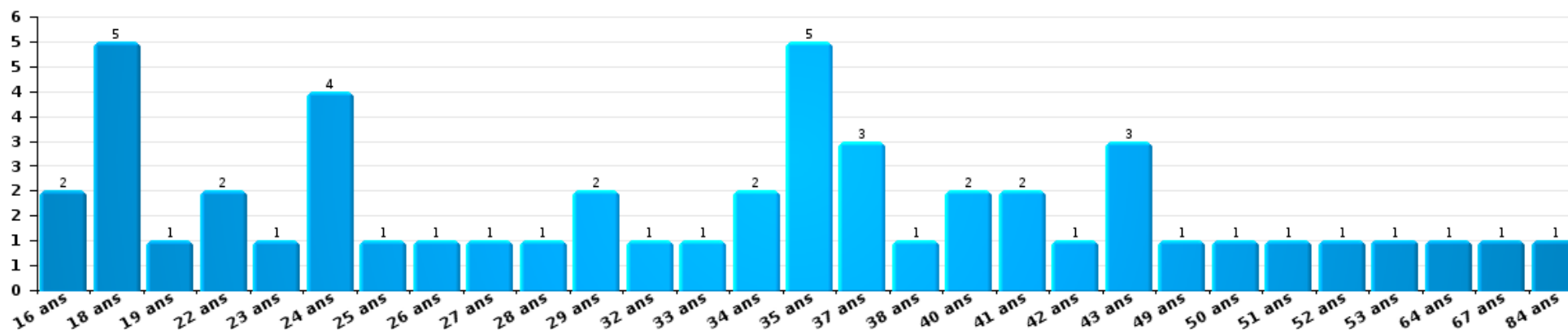
Dégradation de la propriété

Nombre de suspects-fait par âge (chronologique)



Infr. contre l'intégrité physique

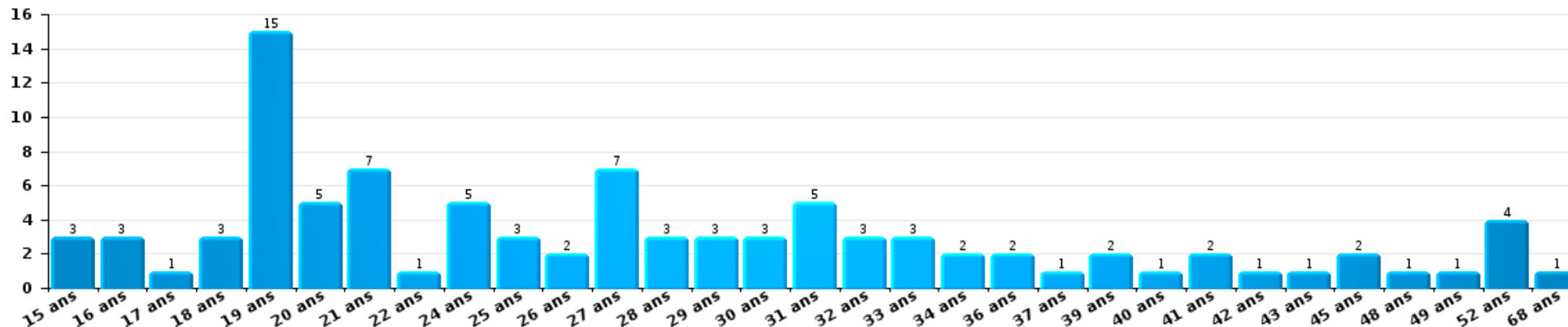
Nombre de suspects-fait par âge (chronologique)





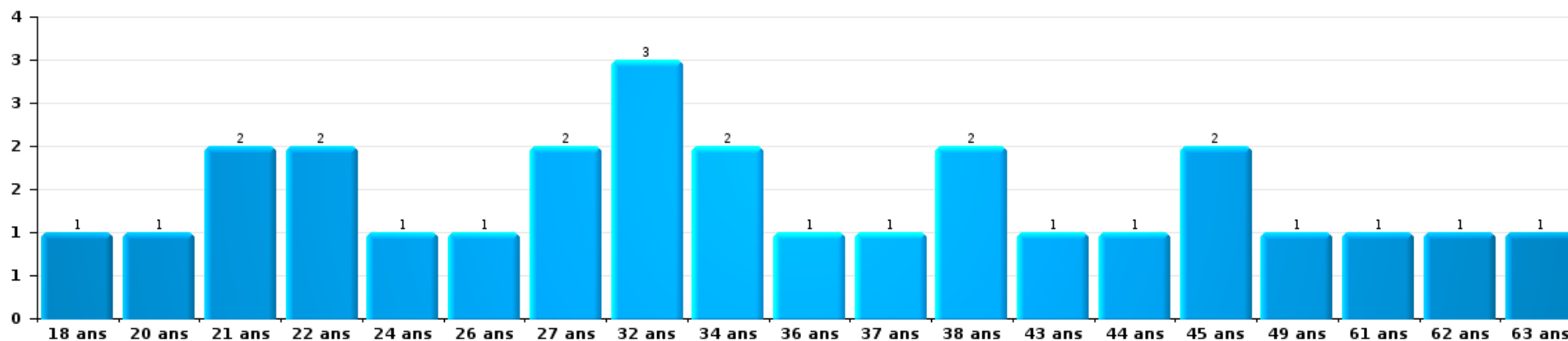
Drogues

Nombre de suspects-fait par âge (chronologique)



Fraude

Nombre de suspects-fait par âge (chronologique)





## 2.4. Nombre de suspects-fait selon l'âge des suspects identifiés (TOP 5 des figures criminelles)

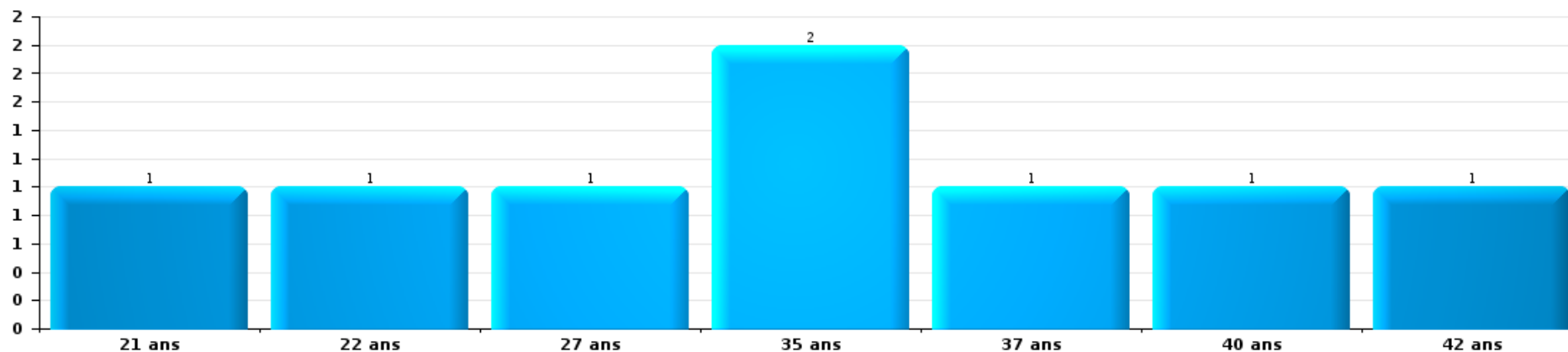
1) Lorsqu'un même suspect a commis plusieurs faits durant la période considérée, il est aussi comptabilisé plusieurs fois, qu'il ait le même âge ou non - 2) Les suspects au-dessous de 14 ans et à partir de 90 ans ne sont pas repris dans le tableau (voir également la note méthodologique)

### POLIZEIZONE WESER-GÖHL

2023

### Cambriolage dans bâtiment (total)

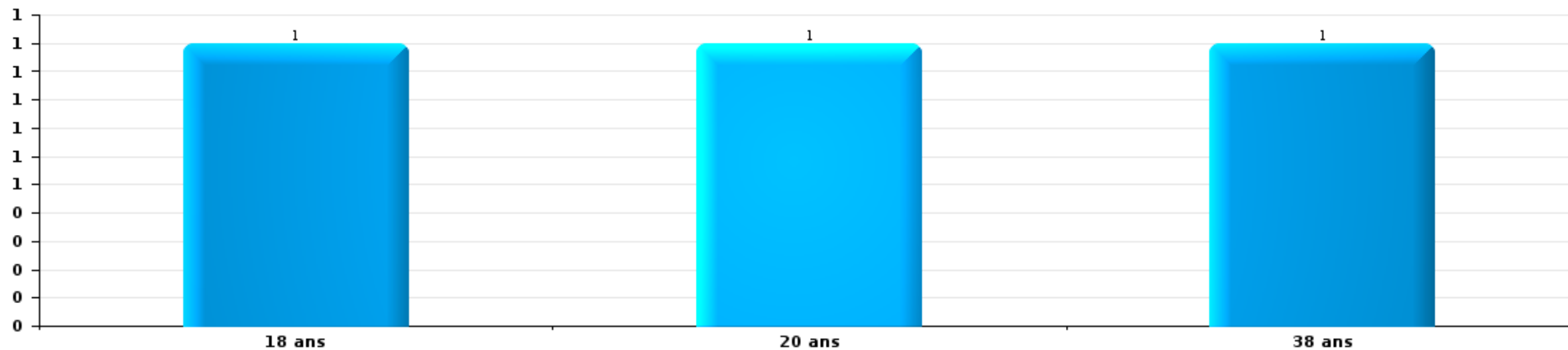
Nombre de suspects-fait par âge (chronologique)





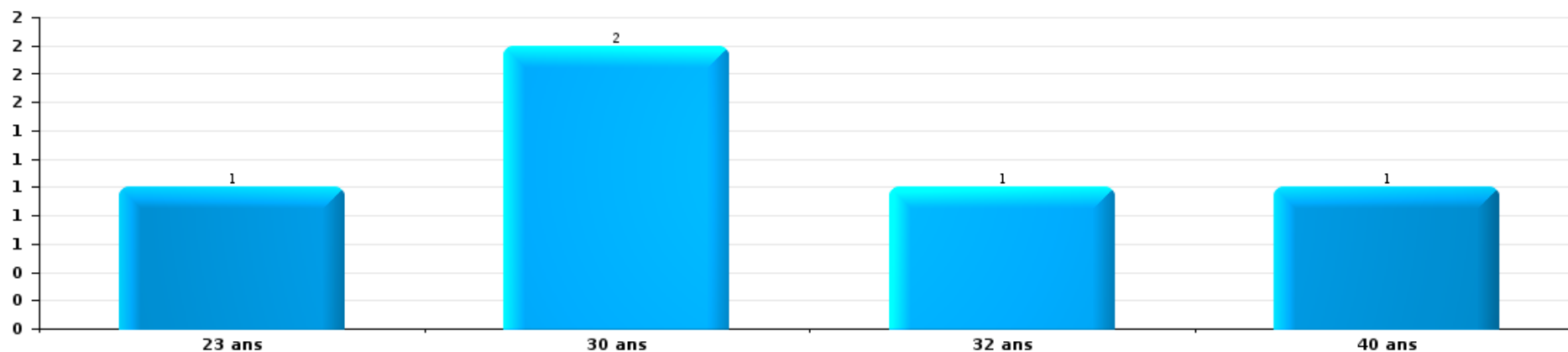
Vol dans ou sur un véhicule

Nombre de suspects-fait par âge (chronologique)



Dégradation de voiture

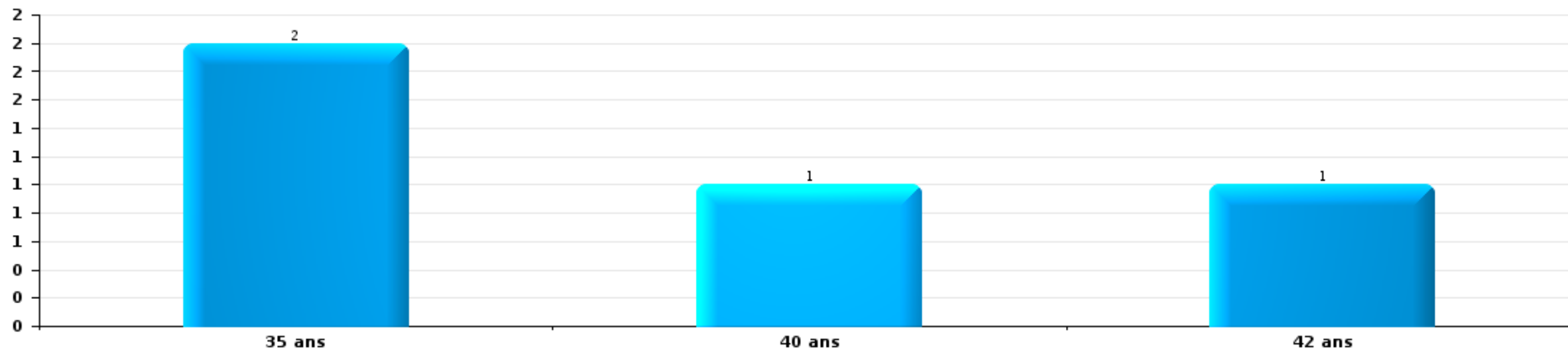
Nombre de suspects-fait par âge (chronologique)





Vol de vélo

Nombre de suspects-fait par âge (chronologique)



# ***STATISTIQUES POLICIERES DE CRIMINALITE***

---

*LIEU DE PERPETRATION: ZONE DE POLICE*

**POLIZEIZONE WESER-GÖHL**

***ANNEXE I: DETAIL PAR CATEGORIE DE DELIT  
CODE PENAL***





**POLIZEIZONE WESER-GÖHL**

**Infraction Code pénal**

**Infr. contre l'intégrité physique**

			2000	2013	2014	2015	2016	2017	2018	2019	2020	2021	2022	2023	
Assassinat	Infanticide (assassinat)	Tent.					1								
	Empoisonnement (assassinat)	Tent.						1							
	Autres	Acc.	1				1		1			1			
		Tent.			4	2					1				2
<b>Sous-total</b>			<b>1</b>	<b>4</b>	<b>2</b>	<b>2</b>	<b>1</b>	<b>1</b>	<b>1</b>	<b>1</b>	<b>1</b>	<b>1</b>	<b>2</b>		
Meurtre	Non spécifié	Acc.			1										
		Tent.								1					
	Autres	Tent.		1	1	2	3	2		4		2	2	5	
<b>Sous-total</b>				<b>1</b>	<b>2</b>	<b>2</b>	<b>3</b>	<b>2</b>		<b>5</b>		<b>2</b>	<b>2</b>	<b>5</b>	
Torture et maltraitance	Torture	Acc.					1		2						
	Traitement inhumain	Acc.			1	1	6		2	1			1		
	Traitement dégradant	Acc.				1									
<b>Sous-total</b>				<b>1</b>	<b>2</b>	<b>7</b>			<b>4</b>	<b>1</b>			<b>1</b>		
Coups et/ou blessures vol. en sphère familiale	Entre partenaires ou ex-partenaires	Acc.	17	52	41	28	42	54	56	68	56	56	53	30	
		Tent.	1								1			1	1
	Lors d'un différend familial en général	Acc.	22												
		Acc.	2	6	6	4	9	10	11	8	8	8	11	7	3
	Par les parents envers personne vulnérable	Acc.									2				
	Envers les parents	Acc.		5	2	7	7	3	10	7	4	4	9	8	3
	Envers d'autres ascendants directs ou collatéraux	Acc.	2	3	3	4	1	6	2	2	4	4	4	4	2
Tent.			1												
<b>Sous-total</b>			<b>44</b>	<b>67</b>	<b>52</b>	<b>43</b>	<b>59</b>	<b>73</b>	<b>79</b>	<b>88</b>	<b>74</b>	<b>80</b>	<b>73</b>	<b>39</b>	



Infr. contre l'intégrité physique

			2000	2013	2014	2015	2016	2017	2018	2019	2020	2021	2022	2023	
Coups et/ou blessures vol. hors sphère familiale	Bagarres (=coups réciproques)	Inc.	1												
		Acc.	19	20	24	28	15	17	18	31	16	28	30	18	
		Tent.				1									
	Coups envers fonctionnaire de police	Acc.		2			1	2	1	1	1	1			2
		Tent.							1						
	Envers un mineur par une pers. ayant autorité	Acc.	1	2	1	2	2	1	4	2		2	1	2	
		Envers un mineur qualité de l'auteur inconnue	Acc.	10	6	5	1	4	5	5	6	2	8	13	5
	Envers pers. vulnérable par pers. ayant autorité	Acc.						1							1
		Envers pers. vulnérable (qualité auteur inconnue)	Acc.											1	
	Envers un mineur par cohabitant sans rel. Autorité	Acc.												1	1
		Coups envers personnel transport public	Acc.		3					3	2			1	1
	Coups envers personnel autre service public	Acc.			2				1	1	1			1	
		Coups envers profession médicale	Acc.					1		1					
	Coups envers personnel institut d'enseignement	Acc.		1			1			1	1				1
		Acc.	100	89	80	95	101	89	72	111	72	69	56	45	
Non spécifié	Tent.	13	3	7	1	5	4	5	4	4	1	1	1		
	Sous-total	144	126	119	128	130	121	111	159	95	109	105	77		
Abstention coupable	Acc.			1		2	3	4	2	1	2				
	Sous-total			1		2	3	4	2	1	2				
Autres infr. volontaires. c/ l'intégrité phys.	Privation de soins à enfant ou personne vulnérable	Acc.		1		1				1		1	1		
	Délaissement d'enfant ou personne vulnérable	Acc.	1			3	2	1	1	1	2	1	2		
	Abandon d'enfant dans le besoin	Acc.				1	1	2	1	1			1		
	Administration substances nuisibles	Acc.										1	2		
	Entrave méchante à la circulation	Acc.	1	4	8	11	16	11	7	12	6	5	6	1	
		Tent.						1					1		
	Voies de faits et violences légères	Acc.	10	4	3	4	2	3	4		3				
Tent.				1											
Sous-total	12	9	12	20	22	18	13	15	11	9	12	1			
Infr. involontaires contre l'intégrité physique	Homicides involontaires	Acc.						1							
	Coups et/ou blessures involontaires	Acc.	16	4	9	7	7	6	9	4	1	3	5	4	
	Administration involontaire substances nuisibles	Acc.					1								
	Morsure de chien	Acc.	4	5	4	8	8	8	9	7	5	6	6	1	
Sous-total	20	9	13	15	16	15	18	11	6	9	11	5			
<b>Total</b>			<b>221</b>	<b>212</b>	<b>204</b>	<b>212</b>	<b>241</b>	<b>233</b>	<b>230</b>	<b>282</b>	<b>187</b>	<b>212</b>	<b>204</b>	<b>129</b>	



Infr. contre la liberté individuelle

			2000	2013	2014	2015	2016	2017	2018	2019	2020	2021	2022	2023
Prise d'otages	Acc.												1	
	Sous-total												1	
Enlèvement de mineur ou personne vulnérable	Enlèvement parental	Acc.		2			1		1	1	1	2	1	
		Tent.								1				
	Autre enlèvement	Acc.				1			1	1	2			
		Tent.	1	2	1	2	4				1			
	Sous-total		1	4	1	2	6		1	3	3	4	1	
Détenition par un particulier	Acc.		4	4	2	3	4	2	2		2	1	3	3
	Tent.		1											
	Sous-total		5	4	2	3	4	2	2		2	1	3	3
	Total		6	8	3	5	10	2	3	3	5	5	5	3



Infr. contre les mœurs

			2000	2013	2014	2015	2016	2017	2018	2019	2020	2021	2022	2023
Viol n'ayant pas causé la mort	Victime < 10a	Acc.	1	2	1	3			1	1	2			
		Tent.										1		
	Victime 10a - 14a	Acc.		2	1	3	6		2		2	3		
		Tent.												
	Victime 14a - 16a	Acc.				6	1	3	1	1	1		1	
		Tent.		1										
	Victime 16a - 18a	Acc.	1		2	3	2	5	2		2	2	1	
		Tent.												
	Victime majeure	Acc.	4	2	2	6	5	2	5	2	7	4	2	
		Tent.		1			2	2	1	1	1			
	<b>Sous-total</b>		<b>6</b>	<b>8</b>	<b>6</b>	<b>21</b>	<b>16</b>	<b>12</b>	<b>12</b>	<b>5</b>	<b>15</b>	<b>10</b>	<b>4</b>	
Viol avec conséquence inconnue		Acc.	1						1		1		1	1
		<b>Sous-total</b>	<b>1</b>						<b>1</b>		<b>1</b>		<b>1</b>	<b>1</b>
Viol n'ayant pas causé la mort (nvCPS)	Victime < 16a	Acc.											1	1
	Victime 16a - 18a	Acc.											1	1
		Tent.											1	3
	Victime majeure	Acc.											1	
		Tent.											1	
	<b>Sous-total</b>												<b>4</b>	<b>5</b>
Attentat à la pudeur avec violence / menace	Victime < 16a	Acc.	1	3	3	10	19	2		1			3	
		Tent.								2				
	Victime 16a - 18a	Acc.			2	2	5		1		2			
		Tent.							1					
	Victime majeure	Acc.	1		1	2	4	4	7	3	6	4	2	
		Tent.												
	<b>Sous-total</b>		<b>2</b>	<b>3</b>	<b>6</b>	<b>14</b>	<b>28</b>	<b>6</b>	<b>9</b>	<b>6</b>	<b>8</b>	<b>4</b>	<b>5</b>	
Attentat à la pudeur sans violence / menace	Victime < 16a	Acc.	5	4	3	3	2	5	6	9	7	4	1	
		Tent.							1					
	Victime 16a - 18a	Acc.			2	1	2	1	1		2	2		
		Tent.												
	Victime âge inconnu	Acc.			1			1	1					
		Tent.												
	<b>Sous-total</b>		<b>5</b>	<b>4</b>	<b>5</b>	<b>5</b>	<b>4</b>	<b>6</b>	<b>9</b>	<b>10</b>	<b>9</b>	<b>6</b>	<b>1</b>	
Attentat à la pudeur non spécifié		Acc.	4					1	1	1				
		<b>Sous-total</b>	<b>4</b>					<b>1</b>	<b>1</b>	<b>1</b>				
Atteinte intégrité sexuelle sans mort (nvCPS)	Victime < 16a	Acc.											4	2
	Victime 16a - 18a	Acc.											1	
		Tent.											2	1
	Victime majeure	Acc.											2	1
		Tent.												
	<b>Sous-total</b>												<b>7</b>	<b>3</b>



**Infr. contre les mœurs**

			2000	2013	2014	2015	2016	2017	2018	2019	2020	2021	2022	2023
Atteinte intégrité sex.-indéterminé (nvCPS)	Acc.											1		
	Sous-total											1		
Pornographie enfantine	Détention	Acc.		6	1	1	30	4		3	5	4	1	
	Tent.												1	
	Distribution	Acc.		4	2		2	8	5	7	5	14		
	Accès pornographie enfantine via technologie	Acc.				4	8						1	
	Non spécifié	Acc.									1	1		
	Sous-total			10	3	5	40	12	5	10	11	19	3	
Pornographie	Acc.		2									6		
	Sous-total		2									6		
Incitation à la débauche	Victime mineure	Acc.		1			3		1	1				
	Non spécifié	Tent.								1				
		Sous-total		1			3		1	2				
Exploitation de la débauche d'autrui	Victime mineure	Acc.			1				1					
	Victime majeure	Acc.			2				1			1	1	
	Age victime inconnu	Acc.	1											
		Sous-total	1		3				2			1	1	
Outrage public aux bonnes mœurs	Actions (exhibitionnisme, etc.)	Acc.	4		9	3	7	3	1	3	4	1	3	
	Ecrits, images, objets	Acc.	2	1	3	4	5	2	4	2			2	
	Obscénités en public	Acc.		1										
	Exhibitionnisme (nvCPS)	Acc.											1	2
		Sous-total	6	2	12	7	12	5	5	5	5	4	1	6
Voyeurisme	Observation/enregistrement de nudité ou intimité	Acc.				1	2	1		2	4		1	
	Diffusion enregistrement nudité ou intimité	Acc.						2		1	1	3	3	
	Non spécifié	Acc.									1			
		Sous-total				1	2	3		3	6	3	4	
Voyeurisme via moyen technique ou autre (nvCPS)	Victime majeure	Acc.												1
		Sous-total												1
Diffusion de contenu à caractère sexuel (nvCPS)	Victime < 16a	Acc.											1	
		Sous-total											1	
Diffusion contenu sex. but méchant/lucrat. (nvCPS)	Victime < 16a	Acc.											1	
		Sous-total											1	



Infr. contre les moeurs

			2000	2013	2014	2015	2016	2017	2018	2019	2020	2021	2022	2023	
Images d'abus sexuels de mineurs (nvCPS)	Production/diffusion images abus sexuels (nvCPS)	Acc.											4	1	
	Détention/acquisition images abus sexuels (nvCPS)	Acc.											2	2	
	Images abus sexuels de mineurs-indéterminé (nvCPS)	Acc.									1			1	
			<b>Sous-total</b>								1		6	4	
			<b>Total</b>	<b>27</b>	<b>28</b>	<b>35</b>	<b>53</b>	<b>105</b>	<b>45</b>	<b>45</b>	<b>42</b>	<b>55</b>	<b>51</b>	<b>44</b>	<b>16</b>



**Infr. contre autres valeurs morales et sentiments**

			2000	2013	2014	2015	2016	2017	2018	2019	2020	2021	2022	2023
Harcèlement	Harcèlement par téléphone (OLD)	Acc.	8											
		Acc.	14	48	72	73	83	87	75	75	89	81	62	40
		Tent.	1											
	Sous-total	23	48	72	73	83	87	75	75	89	81	62	40	
Violation de sépulture		Acc.			2	4			2	1	1			
		Sous-total			2	4			2	1	1			
Violation du secret professionnel		Acc.		1		1	1	1	1	1			1	
		Sous-total		1		1	1	1	1	1			1	
Atteinte à l'honneur	Calomnie et diffamation	Acc.	14	11	12	9	21	11	5	4	15	14	17	11
	Déclaration calomnieuse	Acc.		4	1	2	11	2	2	6	4	4	3	1
	Imputation calomnieuse	Acc.	5	9	5	4	11	6	13	12	3	6	5	3
	Divulgation méchante	Acc.	4	2	1	4	9	5	3	5	4	5	3	
	Injures (Délit)	Acc.	11	35	29	26	61	47	45	37	47	26	38	14
	Non spécifié	Acc.									1			
	Tent.	3												
Sous-total		37	61	48	45	113	71	68	64	74	55	66	29	
Vie privée	Intrusion de nuit	Acc.	2	1										
	Violation de domicile par un particulier	Acc.	11	15	17	14	25	14	11	28	12	17	10	5
		Tent.	2		2	1			1					
	Violation du secret des lettres	Acc.	2	2	1	1	5	6		1	1	1	1	
Sous-total		17	18	20	16	30	20	12	29	13	18	11	5	
Tapage nocturne		Acc.	42	9	9	2	7	5	5	3	11	5	7	
		Sous-total	42	9	9	2	7	5	5	3	11	5	7	
Violation de communication par particulier		Acc.								1				
		Sous-total								1				
Abus faiblesses de personnes		Acc.				1								1
		Sous-total				1								1
Vie privée mœurs: publication identité victime		Acc.				1						1		
		Sous-total				1						1		
Cyberlokkig (leurre de mineur par ICT)		Acc.		1	4	7	28							
		Sous-total		1	4	7	28							



Infr. contre autres valeurs morales et sentiments

			2000	2013	2014	2015	2016	2017	2018	2019	2020	2021	2022	2023
Occupation bien d'autrui (squatter)	Pénétrer / occuper / séjourner (bien non habité)	Acc.							2				1	
	Pénétrer / occuper / séjourner (bien habité)	Acc.										1		
		Sous-total							2			1	1	
		Total	119	138	155	150	262	184	165	174	188	161	148	75





Infr. relative au statut juridique de l'enfant

			2000	2013	2014	2015	2016	2017	2018	2019	2020	2021	2022	2023
Non-représentation d'enfants	Par les parents	Acc.	5	1	8	3	5	10	12	6	9	10	12	6
	Par une personne qui en a la charge	Acc.				2		3				1		
		Sous-total	5	1	8	5	5	13	12	6	9	11	12	6
		Total	5	1	8	5	5	13	12	6	9	11	12	6



**Vol et extorsion**

			2000	2013	2014	2015	2016	2017	2018	2019	2020	2021	2022	2023
Vol avec circ. aggr.	Avec violence	Acc.	17	11	7	17	5	6	9	8	4	8	8	7
		Tent.	11	3	1	2	2	1	1	2	1	1		1
	Sans violence	Acc.	354	325	295	286	218	192	223	217	136	106	147	68
		Tent.	110	116	108	101	89	92	62	105	97	54	70	19
	<b>Sous-total</b>			<b>492</b>	<b>455</b>	<b>411</b>	<b>406</b>	<b>314</b>	<b>291</b>	<b>295</b>	<b>332</b>	<b>238</b>	<b>169</b>	<b>225</b>
Vol sans circ. aggr.	Avec violence	Acc.	5	7	11	9		4	10	2		5	8	4
		Tent.			3			1		3			1	
	Sans violence, Vol à la tire	Acc.	10	26	40	27	10	9	12	25	13	13	14	8
		Tent.		1						1	1			1
	Sans violence, Vol d'usage	Acc.	4		1	3	1		2	2	1	2	1	
		Acc.	18	10	9	7	8	19	8	6	7	8	10	3
	Sans violence, Vol domestique	Tent.		1			1							
		Inc.	1											
	Sans violence	Acc.	436	369	351	402	329	336	321	314	216	252	287	191
		Tent.	12	17	8	4	12	12	9	12	7	4	9	4
<b>Sous-total</b>			<b>486</b>	<b>431</b>	<b>423</b>	<b>452</b>	<b>361</b>	<b>381</b>	<b>362</b>	<b>365</b>	<b>245</b>	<b>284</b>	<b>330</b>	<b>211</b>
Vol non spécifié	Acc.		117	3	3	1	1	1				2		3
		Tent.	40											
	<b>Sous-total</b>		<b>157</b>	<b>3</b>	<b>3</b>	<b>1</b>	<b>1</b>	<b>1</b>				<b>2</b>		<b>3</b>
Extorsion	Acc.		2	6	11	9	33	7	8	6	4	6	16	3
		Tent.			2		5		2	6	7	5	4	
	<b>Sous-total</b>		<b>2</b>	<b>6</b>	<b>13</b>	<b>9</b>	<b>38</b>	<b>7</b>	<b>10</b>	<b>12</b>	<b>11</b>	<b>11</b>	<b>20</b>	<b>3</b>
Maraudage	Acc.	2												
	<b>Sous-total</b>		<b>2</b>											
<b>Total</b>			<b>1.139</b>	<b>895</b>	<b>850</b>	<b>868</b>	<b>714</b>	<b>680</b>	<b>667</b>	<b>709</b>	<b>494</b>	<b>466</b>	<b>575</b>	<b>312</b>



**Fraude**

			2000	2013	2014	2015	2016	2017	2018	2019	2020	2021	2022	2023
Blanchiment d'argent	Acc.			1		2	2	1		5	2	13	14	8
	Sous-total			1		2	2	1		5	2	13	14	8
Recel	Recel simple	Acc.	1	4	4	4	1	4	1	4	1		2	2
		Tent.				1								
	Recel qualifié	Acc.		2	2	1		2	2					1
	Non spécifié	Acc.	1						1		1	1		
	Sous-total		2	6	6	5	2	6	4	4	2	1	2	3
Grivèlerie	Carburant / lubrifiant	Acc.	6	9	11	3	1	1		6		6	2	6
	Boissons et aliments	Acc.	2	1		1	1	1	6	1			5	1
	Voiture de location	Acc.	1	1	3	2	3	2	1		3		2	
	Logements	Acc.		3	1		2	1			2			1
	Non spécifié	Acc.	2											
	Sous-total		11	14	15	6	7	5	7	7	5	6	9	8
Détournement et destruction frauduleuse	Cel frauduleux	Acc.	10	11	9	4	12	4	13	6	9	17	7	6
	D'argent, de papiers, etc.	Acc.	1	6	6	5	5	6	4	3	1	5	2	
	D'objets saisis	Acc.	3	5	2	3	3	1	5	1	2	1		1
		Tent.				1								
	De biens mobiliers des époux	Acc.	1						1					
	D'héritage	Acc.		1							1			
Non spécifié	Acc.	5		1		2		1	1				3	
	Sous-total		20	23	18	13	22	11	24	11	13	23	9	10
Esroquerie	Fraude par internet	Acc.		27	31	42	19	14	32	63	105	110	98	37
		Tent.		3	1	1	2	5	3	10	15	8	6	
	Esroquerie sans internet	Acc.		11	6	5	4	5	10	37	18	21	16	4
		Tent.		5	1		1	2	4	30	5	6	4	2
	Non spécifié	Acc.	14											
	Tent.	3												
	Sous-total		17	46	39	48	26	26	49	140	143	145	124	43



**Fraude**

			2000	2013	2014	2015	2016	2017	2018	2019	2020	2021	2022	2023	
Tromperie	Marchandises vendues / travail fourni	Acc.	4	5	10	16	7	11	17	1	1	4	1	1	
		Tent.	1	1			3	2		2		1		1	
	Monnaies	Acc.	6	24	14	17	38	27	24	24	1	3	1	1	
		Tent.	1	3	2	7	5	5	10	10	1			1	
	Endossement frauduleux d'effets de commerce	Acc.			1										
	Endossement frauduleux de factures	Acc.				1	1	2	1	1		1			1
		Tent.						3							
<b>Sous-total</b>			<b>12</b>	<b>33</b>	<b>28</b>	<b>41</b>	<b>54</b>	<b>48</b>	<b>54</b>	<b>3</b>	<b>7</b>	<b>6</b>	<b>3</b>	<b>3</b>	
Abus de confiance et infr. apparentées	Abus de confiance	Acc.	25	27	10	22	16	24	24	29	25	31	18	13	
		Tent.	5				1					1			
	Abus des faiblesses	Acc.			2	4	1	1	1			1	1	1	
<b>Sous-total</b>			<b>30</b>	<b>27</b>	<b>12</b>	<b>26</b>	<b>17</b>	<b>26</b>	<b>25</b>	<b>29</b>	<b>25</b>	<b>33</b>	<b>19</b>	<b>14</b>	
Abus de biens sociaux	Par des sociétés	Acc.			1					1					
	Autres	Acc.		1		3	2	2					2		
		Sous-total		<b>1</b>	<b>1</b>	<b>3</b>	<b>2</b>	<b>2</b>			<b>1</b>			<b>2</b>	
Infr. liées à l'insolvabilité	Par le débiteur	Acc.			1					2				1	
	Non spécifié	Acc.	3	1	1					2	1			1	
		Sous-total	<b>3</b>	<b>1</b>	<b>2</b>						<b>4</b>	<b>1</b>			<b>2</b>
Insolvabilité frauduleuse	Acc.									2				1	
	Sous-total									<b>2</b>				<b>1</b>	
Chèques sans provision	Acc.	5	3												
	Sous-total	<b>5</b>	<b>3</b>												
<b>Total</b>			<b>100</b>	<b>155</b>	<b>121</b>	<b>144</b>	<b>132</b>	<b>125</b>	<b>163</b>	<b>206</b>	<b>198</b>	<b>227</b>	<b>182</b>	<b>92</b>	



Dégradation de la propriété

			2000	2013	2014	2015	2016	2017	2018	2019	2020	2021	2022	2023	
Incendie volontaire	Dans lieu habité (de jour)	Acc.		1						1	1		1	1	
	Dans lieu habité (de nuit)	Acc.				1		1	1	1	2	1			
		Tent.								1					
	Dans lieu habité (moment indéterminé)	Acc.		2											
	Dans un autre lieu (de jour)	Acc.		3	1	1	3		3	3	2	1	9	1	
	Dans un autre lieu (de nuit)	Acc.	2	2	5	1	4		1	2	5	5	3	1	
		Tent.										1		2	
	Dans un autre lieu (moment indéterminé)	Acc.	3	2	1	1		2	1	1	1				2
		Tent.				1							1		
	Non spécifié	Acc.	2												
		Sous-total	7	10	7	5	7	3	6	9	12	8	15	5	
Destruction par explosion volontaire	Dans lieu habité (de nuit)	Acc.							1						
	Dans un autre lieu (de jour)	Acc.	1					4							
		Sous-total	1					4	1						
Incendie involontaire		Acc.	17	13	13	10	8	15	11	8	4	6	10	2	
		Sous-total	17	13	13	10	8	15	11	8	4	6	10	2	
Destruction, dénaturation, dégradation	Avec circ. aggr.	Acc.	24	1	7	7	5	4	2	1	1	2	3	1	
	Destruction de biens agricoles	Acc.			1				3						
	Non spécifié	Acc.	53			1									
		Tent.	5												
		Sous-total	82	1	8	8	5	4	5	1	1	2	3	1	
Vandalisme	Sur véhicules	Acc.	74	140	144	137	157	139	120	149	94	154	119	62	
		Tent.		1						2			1		
	Sur autres biens mobiliers	Inc.	1												
	Graffitis	Acc.	131	46	30	30	31	35	31	40	30	19	27	5	
		Acc.	4	29	25	19	49	7	6	31	140	42	42	16	
	Autres détériorations sur biens immobiliers	Acc.	32	111	130	118	113	86	140	136	79	112	102	61	
		Tent.		1											
Dégradation de clôture	Acc.	1	6	3	6	6	4	4	5	4	3	7	1		
		Sous-total	243	334	332	310	356	271	301	363	347	330	298	145	
		Total	350	358	360	333	376	297	324	381	364	346	326	153	



Infr. contre la Sécurité de l'Etat

			2000	2013	2014	2015	2016	2017	2018	2019	2020	2021	2022	2023
Sûreté intérieure de l'Etat	Acc.		1		1	1								
	Sous-total		1		1	1								
Terrorisme	Groupe terroriste	Acc.		2					2	1	4			
	Sous-total			2					2	1	4			
		Total	1	2	1	1			2	1	4			



Infr. contre la sécurité publique

			2000	2013	2014	2015	2016	2017	2018	2019	2020	2021	2022	2023
Organisation criminelle	Acc.			2	2	1				1		3		
	Sous-total			2	2	1				1		3		
Association de malfaiteurs	Acc.		1	1	1	4		5	3	4	1	1	1	7
	Sous-total		1	1	1	4		5	3	4	1	1	1	7
Evasion de prisonniers	Evasion qualifiée	Tent.	1											
	Non-respect surveillance électronique	Acc.		2	1	1	2	4	3		1		1	
	Non spécifié	Acc.												1
	Sous-total		1	2	1	1	2	4	3		1		1	1
Menaces	Menace d'attentat	Acc.	2				1						1	
	Verbales	Acc.	84	62	82	72	85	84	57	74	63	58	49	36
	Ecrites	Acc.	3	16	32	47	19	21	29	36	17	24	11	9
	Par gestes, emblèmes	Acc.	13	17	20	24	28	30	26	21	25	30	28	20
	Alerte à la bombe	Acc.	3		1	1	2	1	7	2		3	2	1
		Acc.	4				1							
	Non spécifié	Tent.	13											
Sous-total		122	95	135	144	136	136	119	133	105	116	90	66	
Total			124	100	139	150	138	145	125	138	107	120	92	74



Infr. contre l'autorité publique

			2000	2013	2014	2015	2016	2017	2018	2019	2020	2021	2022	2023	
Violence c/ personnes investies autorité publique		Acc.	2	4	3	10	4	3	4		1	2	3		
		Tent.	1												
		Sous-total	3	4	3	10	4	3	4		1	2	3		
Rébellion	Rébellion armée	Acc.			3	2		1		1	1				
	Rébellion non armée	Acc.	6	19	19	24	15	13	14	20	19	14	13	8	
	Non spécifié	Tent.	3												
		Sous-total	9	19	22	26	15	14	14	21	20	14	13	8	
Outrages		Acc.	6	19	29	27	19	23	26	21	20	21	15	4	
		Tent.	1												
		Sous-total	7	19	29	27	19	23	26	21	20	21	15	4	
Refus de coopération (informatique et télécom)		Acc.								1					
		Sous-total								1					
Autres infractions	Bris de scellés	Acc.	1	1	1	1						1			
	Entraves exercice fonction judiciaire	Acc.			1										
		Sous-total	1	1	2	1							1		
<b>Total</b>			<b>20</b>	<b>43</b>	<b>56</b>	<b>64</b>	<b>38</b>	<b>40</b>	<b>44</b>	<b>43</b>	<b>41</b>	<b>38</b>	<b>31</b>	<b>12</b>	





Infr. contre la foi publique

			2000	2013	2014	2015	2016	2017	2018	2019	2020	2021	2022	2023
Faux en écritures	Faux en écritures	Acc.	9	12	11	10	14	8	13	12	13	16	9	7
		Tent.	3											
	Usage de faux en écrit. et écrit. falsifiées	Acc.	5	15	9	14	14	8	10	11	11	14	15	6
		Tent.	4								1			
	<b>Sous-total</b>			<b>21</b>	<b>27</b>	<b>20</b>	<b>24</b>	<b>28</b>	<b>16</b>	<b>23</b>	<b>23</b>	<b>25</b>	<b>30</b>	<b>24</b>
Usurpation	De fonctions	Acc.		1					2	1			1	
	De titres	Acc.			1									
	De costumes, de décorations, etc.	Acc.			1									
	De nom	Acc.	6	12	14	15	20	8	16	14	15	17	10	15
	Non spécifié	Acc.						1				1		
		Tent.	2											
<b>Sous-total</b>			<b>8</b>	<b>13</b>	<b>16</b>	<b>15</b>	<b>20</b>	<b>9</b>	<b>18</b>	<b>15</b>	<b>15</b>	<b>18</b>	<b>11</b>	<b>15</b>
Contrefaçon / falsification	Contrefaçon	Acc.	2	1	2	2	2	2	1	3	2	1	4	
		Acc.	7	7	6	8	13	8	7	6	12	6	10	7
	Falsification	Tent.			1									
	<b>Sous-total</b>			<b>9</b>	<b>8</b>	<b>9</b>	<b>10</b>	<b>15</b>	<b>10</b>	<b>8</b>	<b>9</b>	<b>14</b>	<b>7</b>	<b>14</b>
Fausses monnaies	Emission	Acc.	19		1	2	4	2			2	1		3
		Tent.				3						2	1	
	Non spécifié	Acc.	2											
	Autres	Acc.	9	1							1			
<b>Sous-total</b>			<b>30</b>	<b>1</b>	<b>1</b>	<b>2</b>	<b>7</b>	<b>2</b>		<b>3</b>	<b>3</b>	<b>1</b>	<b>3</b>	
Faux en justice	Faux témoignage	Acc.			1				1	1	1		1	
	Fausse déclarations	Acc.		1	3	1	2		2	3	2		2	
	Faux serment	Acc.	1											
	Falsification d'enregistrement	Acc.									1	1		
<b>Sous-total</b>			<b>1</b>	<b>1</b>	<b>4</b>	<b>1</b>	<b>2</b>		<b>3</b>	<b>4</b>	<b>4</b>	<b>1</b>	<b>3</b>	
<b>Total</b>			<b>69</b>	<b>50</b>	<b>50</b>	<b>52</b>	<b>72</b>	<b>37</b>	<b>52</b>	<b>51</b>	<b>61</b>	<b>59</b>	<b>53</b>	<b>38</b>



POLIZEIZONE WESER-GÖHL

Infraction Code pénal

Infr. contre la famille

		2000	2013	2014	2015	2016	2017	2018	2019	2020	2021	2022	2023
Bigamie	Acc.	1											
	Sous-total	1											
Abandon de famille	Acc.	1								1			
	Sous-total	1								1			
Refus du droit aux relations personnelles	Acc.	27	37	54	23	39	35	26	38	37	24	37	4
	Tent.										1		
	Sous-total	27	37	54	23	39	35	26	38	37	25	37	4
Non-acquittement pension alimentaire	Acc.	4	2	7	3		4	5	6	1	6	5	
	Sous-total	4	2	7	3		4	5	6	1	6	5	
Mariage forcé	Tent.										1		
	Sous-total										1		
<b>Total</b>		<b>33</b>	<b>39</b>	<b>61</b>	<b>26</b>	<b>39</b>	<b>39</b>	<b>31</b>	<b>44</b>	<b>39</b>	<b>32</b>	<b>42</b>	<b>4</b>

Criminalité informatique

		2000	2013	2014	2015	2016	2017	2018	2019	2020	2021	2022	2023
Hacking	Acc.		1	2	1		3	4	1	1	5	7	4
	Tent.												1
	Sous-total		1	2	1		3	4	1	1	5	7	5
Faux en informatique	Acc.			1	1				1	1	4	13	9
	Tent.												1
	Sous-total			1	1				1	1	4	13	10
Fraude informatique	Acc.		3	5	25	27	15	23	27	28	53	119	48
	Tent.			1	2	5	3	3	2	2	2	3	1
	Sous-total		3	6	27	32	18	26	29	30	55	122	49
Sabotage	Acc.			1				1			1		1
	Sous-total			1				1			1		1
<b>Total</b>			<b>4</b>	<b>10</b>	<b>29</b>	<b>32</b>	<b>21</b>	<b>31</b>	<b>31</b>	<b>32</b>	<b>65</b>	<b>142</b>	<b>65</b>



Exercice illégal de l'autorité publique

		2000	2013	2014	2015	2016	2017	2018	2019	2020	2021	2022	2023
<b>Usurpation de pouvoir</b>	Acc.		1										
	Sous-total		1										
<b>Corruption publique</b>	Acc.	1											
	Sous-total	1											
<b>Détention par fonctionnaire public</b>	Acc.									1			
	Sous-total									1			
<b>Violation de domicile par fonctionnaire public</b>	Acc.							1			1		
	Sous-total							1			1		
<b>Abus de l'autorité</b>	Acc.		1		1					1			
	Sous-total		1		1					1			
	<b>Total</b>	<b>1</b>	<b>2</b>		<b>1</b>				<b>1</b>	<b>2</b>	<b>1</b>		

Traite des êtres humains

		2000	2013	2014	2015	2016	2017	2018	2019	2020	2021	2022	2023
<b>Exploitation sexuelle</b>	Acc.												3
	Sous-total												3
<b>Exploitation économique</b>	Acc.		4	2			2			2		3	1
	Sous-total		4	2			2			2		3	1
	<b>Total</b>		<b>4</b>	<b>2</b>			<b>2</b>			<b>2</b>		<b>3</b>	<b>4</b>

Autres infractions Code pénal

		2000	2013	2014	2015	2016	2017	2018	2019	2020	2021	2022	2023
	Acc.		1	1	2	1	2						1
	Sous-total		1	1	2	1	2						1
	<b>Total</b>		<b>1</b>	<b>1</b>	<b>2</b>	<b>1</b>	<b>2</b>						<b>1</b>



**Contravention Code pénal**

		2000	2013	2014	2015	2016	2017	2018	2019	2020	2021	2022	2023
<b>Injures (Contravention)</b>	<b>Acc.</b>	21											
	<b>Sous-total</b>	21											
<b>Divagation d'animaux</b>	<b>Acc.</b>	6											
	<b>Sous-total</b>	6											
<b>Dissimulation visage dans lieu public</b>	<b>Acc.</b>			1									
	<b>Sous-total</b>			1									
<b>Autres contraventions CP</b>	<b>Acc.</b>	28	1	2	1	1	1	1			1		
	<b>Sous-total</b>	28	1	2	1	1	1	1			1		
	<b>Total</b>	55	1	3	1	1	1	1			1		

# ***STATISTIQUES POLICIERES DE CRIMINALITE***

---

*LIEU DE PERPETRATION: ZONE DE POLICE*

**POLIZEIZONE WESER-GÖHL**

***ANNEXE II: DETAIL PAR CATEGORIE DE DELIT  
LOIS SPECIALES***



**POLIZEIZONE WESER-GÖHL**

**Infraction Lois spéciales**

<b>Drogues</b>			2000	2013	2014	2015	2016	2017	2018	2019	2020	2021	2022	2023	
<b>Détention</b>		Acc.	30	42	56	83	127	161	136	198	246	129	123	84	
		Tent.	3			1									
		<b>Sous-total</b>	<b>33</b>	<b>42</b>	<b>56</b>	<b>84</b>	<b>127</b>	<b>161</b>	<b>136</b>	<b>198</b>	<b>246</b>	<b>129</b>	<b>123</b>	<b>84</b>	
<b>Usage</b>	<b>Usage en groupe</b>	Acc.	10												
		Tent.	3												
	<b>Usage individuel</b>	Acc.	8												
		Tent.	2												
	<b>Faciliter l'usage</b>	Acc.	4	7	8	3	14	6	3	4	1	7	3	5	
	<b>Incitation à l'usage</b>	Acc.	2	3	12	2	1	1	1	1		1			
	<b>Désordre, scandale ou danger dans un espace public</b>	Acc.					4	5	7	9	7	2		1	
<b>Non spécifié</b>	Tent.	1													
	<b>Sous-total</b>	<b>30</b>	<b>10</b>	<b>20</b>	<b>5</b>	<b>19</b>	<b>12</b>	<b>11</b>	<b>14</b>	<b>8</b>	<b>10</b>	<b>3</b>	<b>6</b>		
<b>Importation et exportation</b>		Acc.	13	8	12	23	24	22	19	11	13	12	9	9	
		Tent.	3	1		1									
		<b>Sous-total</b>	<b>16</b>	<b>9</b>	<b>12</b>	<b>23</b>	<b>25</b>	<b>22</b>	<b>19</b>	<b>11</b>	<b>13</b>	<b>12</b>	<b>9</b>	<b>9</b>	
<b>Fabrication</b>		Acc.		8	4	9	5	7	5	6	5	6	7	4	
		Tent.					1								
		<b>Sous-total</b>		<b>8</b>	<b>4</b>	<b>9</b>	<b>5</b>	<b>8</b>	<b>5</b>	<b>6</b>	<b>5</b>	<b>6</b>	<b>7</b>	<b>4</b>	
<b>Commerce</b>		Acc.	10	11	29	20	35	38	34	30	27	27	11	15	
		Tent.			1	1	1	1						2	
		<b>Sous-total</b>	<b>10</b>	<b>11</b>	<b>30</b>	<b>21</b>	<b>36</b>	<b>39</b>	<b>34</b>	<b>30</b>	<b>27</b>	<b>27</b>	<b>11</b>	<b>17</b>	
<b>Autres</b>		Acc.	8	5	3	3	2	5	4	4	2		3	3	
		Tent.													
		<b>Sous-total</b>	<b>8</b>	<b>5</b>	<b>3</b>	<b>3</b>	<b>2</b>	<b>5</b>	<b>4</b>	<b>4</b>	<b>2</b>		<b>3</b>	<b>3</b>	
	<b>Total</b>	<b>97</b>	<b>85</b>	<b>125</b>	<b>145</b>	<b>214</b>	<b>247</b>	<b>209</b>	<b>263</b>	<b>301</b>	<b>184</b>	<b>156</b>	<b>123</b>		



Législation sur les étrangers			2000	2013	2014	2015	2016	2017	2018	2019	2020	2021	2022	2023
Transmigration illégale	Mariages simulés/blancs sans récompense/contrainte	Acc.				1	1				1			1
		Tent.						1				1		
	Accès au territoire	Acc.	8	10	8	11	15	14	9	8	21	2	8	14
	Séjour	Acc.	27	26	38	51	56	54	54	43	23	44	43	60
	Éloignement	Acc.			1	1				1				
	Pas de port de documents d'identité ou de voyage	Acc.		5	1	3	1							1
	Inscription au registre des étrangers	Acc.	4	4	1	1	4	3	1					
		Sous-total	39	45	49	68	77	72	64	52	45	47	52	75
Trafic d'êtres humains		Acc.			4		1	2	2	3	3	1		5
		Tent.									1	2		
		Sous-total			4		1	2	2	3	4	3		5
Aide au séjour illégal		Acc.		1	3	1		1	1	3	2			1
		Sous-total		1	3	1		1	1	3	2			1
Non spécifié		Acc.	2											
		Tent.	5											
		Sous-total	7											
Autres		Acc.		2										
		Sous-total		2										
		Total	46	48	56	69	78	75	67	58	51	50	52	81



Environnement			2000	2013	2014	2015	2016	2017	2018	2019	2020	2021	2022	2023
Déchets	Transport de déchets	Acc.		1	1									
	Déchets par professionnel	Acc.		2						3	2	2	1	
	Déchets par particulier	Acc.		13	8	4	4	7	3	6	6	7	5	1
	Déchets par personne indéterminée	Acc.	21											
	Déchets: permis/autorisation	Acc.					1							
	Non spécifié	Acc.	4											
	<b>Sous-total</b>		<b>25</b>	<b>16</b>	<b>9</b>	<b>4</b>	<b>5</b>	<b>7</b>	<b>3</b>	<b>9</b>	<b>8</b>	<b>9</b>	<b>6</b>	<b>1</b>
Autres que déchets	Urbanisme	Acc.	9	5	10	15	10	10	8	6	6	3	3	1
	Permis d'environnement	Acc.		1				1		2				
	Bruit	Acc.	6	12	9	4	2	2	3	4	8	9	5	1
	Pollution de l'eau	Acc.	8	2	3	2	1	2			3	2	1	
	Pollution de l'air	Acc.		2		2	2							
	Pollution du sol	Acc.		2	2	1	1	6		3	1		2	
	Autres nuisances en matière d'environnement	Acc.	9		1	1	4			1	1	1	1	
	<b>Sous-total</b>		<b>32</b>	<b>24</b>	<b>25</b>	<b>25</b>	<b>20</b>	<b>21</b>	<b>11</b>	<b>16</b>	<b>19</b>	<b>15</b>	<b>12</b>	<b>2</b>
Biodiversité / Faune et flore	Bien-être animal	Acc.	11	8	4	3	7	8	9	4	6	7	12	
	Protection de la nature	Acc.	2	1		2	2		2	1	3	2	1	
	Permis / autorisation animaux	Acc.			1			3	1			2	1	
	Destruction d'animaux	Acc.		2	1		3	5	5		1			
	Santé des animaux	Tent.			1			1						
	<b>Sous-total</b>		<b>13</b>	<b>11</b>	<b>7</b>	<b>5</b>	<b>12</b>	<b>17</b>	<b>17</b>	<b>5</b>	<b>10</b>	<b>13</b>	<b>15</b>	
Non spécifié	Acc.	7												
	<b>Sous-total</b>		<b>7</b>											
	<b>Total</b>		<b>77</b>	<b>51</b>	<b>41</b>	<b>34</b>	<b>37</b>	<b>45</b>	<b>31</b>	<b>30</b>	<b>37</b>	<b>37</b>	<b>33</b>	<b>3</b>





Armes et explosifs			2000	2013	2014	2015	2016	2017	2018	2019	2020	2021	2022	2023
Détention illégale	Arme à feu	Acc.		5	5	4	16	10	11	11	9	11	9	5
	Arme blanche ou non à feu	Acc.		15	22	30	41	20	27	32	22	13	14	4
	Munition	Acc.		2	2	2	4	2	3		4	1	3	4
	Pièces/accessoires	Acc.				1								
	Non spécifié	Acc.	7				1		2					
	Sous-total		7	22	29	37	62	32	43	43	35	25	26	13
Port / transport illégal	Arme à feu	Acc.			1	3	3	5	4	2	2	3	1	1
	Arme blanche ou non à feu	Acc.		39	36	39	48	21	34	34	31	22	31	16
	Munition	Acc.				1	3				1			
	Non spécifié	Acc.	16											1
		Tent.	2											
	Sous-total		18	39	37	43	54	26	38	36	34	25	32	18
Commerce illégal	Arme à feu	Acc.							2	1		2		
	Arme blanche ou non à feu	Acc.			1		1							
		Sous-total			1		1		2	1		2		
Explosifs		Acc.	1			1	1	1		2				1
		Sous-total	1			1	1	1		2				1
Autre	Documents	Acc.						1		1				
	Vente par correspondance/internet d'autre arme	Acc.								1				
	Mesures de sécurité	Acc.						1						
	Import / export / transit à un usage militaire	Acc.				1								1
	Non spécifié	Acc.	8											
	Sous-total		8			1		2		2				1
	Total		34	61	67	82	118	61	83	84	69	52	58	33



Protection de la personne			2000	2013	2014	2015	2016	2017	2018	2019	2020	2021	2022	2023
Discrimination	Racisme et xénophobie	Acc.	1	2	1	1	3	1	3	3	5	4		2
	Fondée sur le handicap	Acc.						1		1				
	Non spécifié	Acc.	1											
	Autre discrimination	Acc.		1	1	2	2	1	2	1	3	1	1	
	Sous-total		2	3	2	3	5	3	5	5	8	5	1	2
Négationnisme et révisionnisme	Révisionnisme	Acc.									1			
	Sous-total										1			
Délit de presse		Acc.									1			
	Sous-total										1			
Droits d'auteur		Acc.									1			
	Sous-total										1			
Protection de la vie privée		Acc.	5	1	2	3	8	2		1	3	2		
	Sous-total		5	1	2	3	8	2		1	3	2		
Caméras de surveillance		Acc.				1	3	1	3	2		2	1	1
	Sous-total					1	3	1	3	2		2	1	1
Droit à l'image		Acc.				1	3		3		4	3		3
	Sous-total					1	3		3		4	3		3
Interdiction temporaire de résidence		Acc.							1					
	Sous-total								1					
Autres		Acc.	1											
	Sous-total		1											
	Total		8	4	4	8	19	6	12	8	18	12	2	6



**POLIZEIZONE WESER-GÖHL**

**Infraction Lois spéciales**

**Hormones et dopage**

		2000	2013	2014	2015	2016	2017	2018	2019	2020	2021	2022	2023
Détention	Acc.		2	3	2	2	1	1	3	2	1	1	
	Sous-total		2	3	2	2	1	1	3	2	1	1	
Usage	Acc.	1							1				
	Sous-total	1							1				
	Total	1	2	3	2	2	1	1	4	2	1	1	

**Loi du football**

		2000	2013	2014	2015	2016	2017	2018	2019	2020	2021	2022	2023
Jet d'objets	Acc.							1	3	1	8	2	2
	Sous-total							1	3	1	8	2	2
Pénétrer irrégulièrement le stade ou son périmètre	Acc.								1		1	1	
	Sous-total								1		1	1	
Pénétration zones du stade inaccessibles au public	Acc.											2	1
	Sous-total											2	1
Non-respect des injonctions données	Acc.							2	3		2		
	Sous-total							2	3		2		
Inciter à la haine ou à l'empotement	Acc.							1	5		4	6	5
	Sous-total							1	5		4	6	5
Objets pyrotechniques dans le stade ou périmètre	Acc.							1	4		6	2	6
	Sous-total							1	4		6	2	6
Utiliser objets pyrotechniques territoire royaume	Acc.								1				
	Sous-total								1				
Vente irrégulière de tickets	Acc.			2		1	2						
	Tent.	1											
	Sous-total	1		2		1	2						
	Total	1		2		1	2	5	17	1	21	13	14



**Sécurité privée**

		2000	2013	2014	2015	2016	2017	2018	2019	2020	2021	2022	2023
Entreprises de gardiennage / de sécurité	Acc.	1	1					1		1			1
	Sous-total	1	1					1		1			1
Milices privées	Acc.		1										
	Sous-total		1										
<b>Total</b>		<b>1</b>	<b>2</b>					<b>1</b>		<b>1</b>			<b>1</b>

**Protection de la jeunesse**

		2000	2013	2014	2015	2016	2017	2018	2019	2020	2021	2022	2023
Législation sur l'obligation scolaire	Acc.	3	2		1		3	2	1				
	Sous-total	3	2		1		3	2	1				
Législation sur la protection de la jeunesse	Acc.	14	5	3	9	7	5	5	6	11	9	6	5
	Sous-total	14	5	3	9	7	5	5	6	11	9	6	5
Non spécifié	Acc.	1											
	Tent.	1											
	Sous-total	2											
<b>Total</b>		<b>19</b>	<b>7</b>	<b>3</b>	<b>10</b>	<b>7</b>	<b>8</b>	<b>7</b>	<b>7</b>	<b>11</b>	<b>9</b>	<b>6</b>	<b>5</b>



**Code pénal social**

		2000	2013	2014	2015	2016	2017	2018	2019	2020	2021	2022	2023
Vie privée du travailleur	Acc.							1					
	Sous-total							1					
Harcèlement au travail	Acc.		5	6	4	7	4	9	7	3	2	4	2
	Sous-total		5	6	4	7	4	9	7	3	2	4	2
Mise en danger du travailleur	Acc.						1						
	Sous-total						1						
Temps de travail	Acc.		1				1			1			
	Sous-total		1				1			1			
Rémunération et autres avantages patrimoniaux	Acc.		1										
	Sous-total		1										
Travail illégal	Acc.			2	2	1	2					1	1
	Sous-total			2	2	1	2					1	1
Fraude sociale aux cotisations (travail au noir)	Acc.		9	20	18	15	13	7	11	9	8	12	6
	Tent.		2		2			1			1		
	Sous-total		11	20	20	15	13	8	11	9	9	12	6
Documents sociaux	Acc.		1			1			1				
	Sous-total		1			1			1				
Infr. contre foi publique en droit pénal social	Acc.		1	2	1		1	1			1		1
	Sous-total		1	2	1		1	1			1		1
Esroquerie en droit pénal social	Acc.		2	9	15	3	5	2	2	3	2	3	5
	Tent.									1			
	Sous-total		2	9	15	3	5	2	2	4	2	3	5
Autres	Acc.				3		1			1	2		
	Tent.				1								
	Sous-total				4		1			1	2		
<b>Total</b>			<b>22</b>	<b>39</b>	<b>46</b>	<b>27</b>	<b>28</b>	<b>21</b>	<b>21</b>	<b>18</b>	<b>16</b>	<b>20</b>	<b>15</b>



**Ivresse et alcool**

		2000	2013	2014	2015	2016	2017	2018	2019	2020	2021	2022	2023
Ivresse publique	Acc.	15	43	43	54	39	35	58	47	36	30	29	10
	Sous-total	15	43	43	54	39	35	58	47	36	30	29	10
Heure de fermeture d'établiss. hôteliers	Acc.	1											
	Sous-total	1											
Servir de l'alcool à une personne ivre	Acc.						1						
	Sous-total						1						
	Total	16	43	43	54	39	36	58	47	36	30	29	10

**Législation sur les élections**

		2000	2013	2014	2015	2016	2017	2018	2019	2020	2021	2022	2023
	Acc.							1					
	Sous-total							1					
	Total							1					

**Registre de population**

		2000	2013	2014	2015	2016	2017	2018	2019	2020	2021	2022	2023
	Acc.	5	5	3	2	4	5	4		2			1
	Sous-total	5	5	3	2	4	5	4		2			1
	Total	5	5	3	2	4	5	4		2			1



**Carte d'identité**

		2000	2013	2014	2015	2016	2017	2018	2019	2020	2021	2022	2023
<b>Pas en possession</b>	Acc.	1	7	8	6	4	1	3	2	5	4	1	
	Sous-total	1	7	8	6	4	1	3	2	5	4	1	
<b>Refus de présentation</b>	Acc.		1	1	4	2	2	1	2		3	1	
	Sous-total		1	1	4	2	2	1	2		3	1	
<b>Endommagée</b>	Acc.		2										
	Sous-total		2										
<b>Non spécifié</b>	Acc.		1	1									
	Tent.	1											
	Sous-total	1	1	1									
<b>Autres</b>	Acc.	3	1	1	1					2			
	Sous-total	3	1	1	1					2			
<b>Total</b>		<b>5</b>	<b>12</b>	<b>11</b>	<b>11</b>	<b>6</b>	<b>3</b>	<b>4</b>	<b>4</b>	<b>7</b>	<b>7</b>	<b>2</b>	



**Santé publique**

		2000	2013	2014	2015	2016	2017	2018	2019	2020	2021	2022	2023
<b>Art de guérir, art infirmier, etc.</b>	Acc.					2			1				
	Sous-total					2			1				
<b>Politique de la santé</b>	Acc.									1			
	Sous-total									1			
<b>Interdiction de fumer</b>	Acc.		3							1		3	
	Sous-total		3							1		3	
<b>Vaccination obligatoire</b>	Acc.							1					
	Sous-total							1					
<b>Législation médicaments</b>	Acc.							1					
	Sous-total							1					
<b>Vente de tabac</b>	Acc.										1	1	
	Sous-total										1	1	
<b>Denrées alimentaires</b>	Acc.	1			1				1	1	2	2	
	Sous-total	1			1				1	1	2	2	
<b>Refus ou négligence respect mesures</b>	Acc.									1.225	263	20	
	Sous-total									1.225	263	20	
<b>Autres</b>	Acc.	2		2		1				75	1		
	Sous-total	2		2		1				75	1		
	<b>Total</b>	<b>3</b>	<b>3</b>	<b>2</b>	<b>1</b>	<b>3</b>		<b>2</b>	<b>2</b>	<b>1.303</b>	<b>267</b>	<b>26</b>	





**Travail**

		2000	2013	2014	2015	2016	2017	2018	2019	2020	2021	2022	2023
Règlement général protection du travail	Acc.	1		1		1	2			1			
	Sous-total	1		1		1	2			1			
Commerce ambulant	Acc.	1	2	1					1				1
	Tent.									1			
	Sous-total	1	2	1					1	1			1
Rémunération profession réglementée	Acc.						1						
	Sous-total						1						
Fraude sociale aux cotisations (travail au noir)	Acc.	8			1	1				1			
	Tent.	2											
	Sous-total	10			1	1				1			
Accès à l'exercice d'une profession	Acc.		2	1									1
	Sous-total		2	1									1
Travailleurs étrangers	Acc.		2	1	1				1				
	Sous-total		2	1	1				1				
Repos hebdomadaire obligatoire	Acc.					1							
	Sous-total					1							
Autres	Acc.		2	1	1	2	1	1	5	1	5	3	
	Sous-total		2	1	1	2	1	1	5	1	5	3	
	Total	12	8	5	3	5	4	1	7	4	5	4	1



**Protection des revenus publics**

		2000	2013	2014	2015	2016	2017	2018	2019	2020	2021	2022	2023
<b>Douane et accises</b>	Acc.									2	1		
	Sous-total									2	1		
<b>Taxe de circulation / TMC</b>	Acc.							1					
	Sous-total							1					
<b>Fraude sociale aux allocations</b>	Acc.			1					1	1	1		
	Tent.									1			
	Sous-total			1					1	2	1		
<b>Fraude TVA</b>	Acc.					1	2		1				
	Sous-total					1	2		1				
<b>Fraude fiscale - impôts sur le revenu</b>	Acc.		1	1	1				2	1			
	Sous-total		1	1	1				2	1			
<b>Fraude autres revenus publics</b>	Acc.	1	1										
	Sous-total	1	1										
<b>Non spécifié</b>	Acc.	1		2									
	Sous-total	1		2									
	<b>Total</b>	<b>2</b>	<b>2</b>	<b>4</b>	<b>1</b>	<b>1</b>	<b>2</b>	<b>1</b>	<b>4</b>	<b>5</b>	<b>2</b>		

**Législation économique**

		2000	2013	2014	2015	2016	2017	2018	2019	2020	2021	2022	2023
<b>Sociétés</b>	Acc.						1			1			1
	Sous-total						1			1			1
<b>Autres</b>	Acc.							1					
	Sous-total							1					
	<b>Total</b>						<b>1</b>	<b>1</b>		<b>1</b>			<b>1</b>



**Pratiques commerciales**

		2000	2013	2014	2015	2016	2017	2018	2019	2020	2021	2022	2023
<b>Pratiques du marché et protection du consommateur</b>	Acc.	2		1									
	Sous-total	2		1									
<b>Registre de commerce</b>	Acc.		2	1				1		1			
	Sous-total		2	1				1		1			
<b>Non spécifié</b>	Acc.	4											
	Sous-total	4											
<b>Autres</b>	Acc.	1	4	1	1	3		1		1			
	Sous-total	1	4	1	1	3		1		1			
	<b>Total</b>	<b>7</b>	<b>6</b>	<b>3</b>	<b>1</b>	<b>3</b>		<b>2</b>		<b>2</b>			

**Autres lois spéciales**

		2000	2013	2014	2015	2016	2017	2018	2019	2020	2021	2022	2023
<b>Transport</b>	Acc.	1	2				3						
	Sous-total	1	2				3						
<b>Prévention: incendies, explosions, accidents</b>	Acc.				2					1			
	Sous-total				2					1			
<b>Loteries et jeux de hasard</b>	Acc.	6						2	1				
	Sous-total	6						2	1				
<b>Infr. dans le secteur audiovisuel</b>	Acc.									1			
	Sous-total									1			
<b>Energie</b>	Acc.							1					
	Sous-total							1					
<b>Réquision prestataire de service</b>	Acc.		1	3				4	1				
	Sous-total		1	3				4	1				
<b>Dégradation involontaire câbles télécommunication</b>	Acc.		1										
	Sous-total		1										
<b>Infractions Loi police chemins de fer</b>	Acc.				2		2		3	2	1	4	
	Sous-total				2		2		3	2	1	4	
<b>Moyens de communications électroniques</b>	Acc.									3	1		1
	Sous-total									3	1		1
<b>Autres</b>	Acc.	9				1	1			18	1	1	
	Sous-total	9				1	1			18	1	1	
	<b>Total</b>	<b>16</b>	<b>4</b>	<b>3</b>	<b>4</b>	<b>1</b>	<b>6</b>	<b>7</b>	<b>5</b>	<b>25</b>	<b>3</b>	<b>5</b>	<b>1</b>



# ***STATISTIQUES POLICIERES DE CRIMINALITE***

---

***LIEU DE PERPETRATION: ZONE DE POLICE***

**POLIZEIZONE WESER-GÖHL**

***ANNEXE III: DETAIL  
FIGURES CRIMINELLES / PHENOMENES***



**POLIZEIZONE WESER-GÖHL**

**FC Vol moyen de transport**

		2000	2013	2014	2015	2016	2017	2018	2019	2020	2021	2022	2023
Vol de voiture	Acc.	58	30	15	16	18	24	15	21	9	4	15	4
	Tent.	27	4	3	2	3	10		5			1	
	<b>Total</b>	<b>85</b>	<b>34</b>	<b>18</b>	<b>18</b>	<b>21</b>	<b>34</b>	<b>15</b>	<b>26</b>	<b>9</b>	<b>4</b>	<b>16</b>	<b>4</b>
Vol de moto	Acc.	1	6		4	1		7	5	2	1	2	2
	Tent.	1							1				1
	<b>Total</b>	<b>2</b>	<b>6</b>		<b>4</b>	<b>1</b>		<b>7</b>	<b>6</b>	<b>2</b>	<b>1</b>	<b>2</b>	<b>3</b>
Carjacking	Acc.	5					1						
	Tent.	2							1				
	<b>Total</b>	<b>7</b>					<b>1</b>		<b>1</b>				
Vol dans les garages	Acc.	7	9	3	5	3	4	6	7		1	3	
	Tent.												
	<b>Total</b>	<b>7</b>	<b>9</b>	<b>3</b>	<b>5</b>	<b>3</b>	<b>4</b>	<b>6</b>	<b>7</b>		<b>1</b>	<b>3</b>	
Vol de vélomoteur	Acc.	30	7	10	3	4	4	3	5	3	2	2	13
	Tent.	3	1			3	1		1				
	<b>Total</b>	<b>33</b>	<b>8</b>	<b>10</b>	<b>3</b>	<b>7</b>	<b>5</b>	<b>3</b>	<b>6</b>	<b>3</b>	<b>2</b>	<b>2</b>	<b>13</b>
Vol de vélo	Acc.	36	15	21	17	11	24	28	23	30	22	27	21
	Tent.	1	1				1			1		2	
	<b>Total</b>	<b>37</b>	<b>16</b>	<b>21</b>	<b>17</b>	<b>11</b>	<b>25</b>	<b>28</b>	<b>23</b>	<b>31</b>	<b>22</b>	<b>29</b>	<b>21</b>



**FC Cambriolage**

		2000	2013	2014	2015	2016	2017	2018	2019	2020	2021	2022	2023
<b>Cambriolage dans habitation</b>	Acc.	132	157	175	183	107	72	107	116	60	50	79	31
	Tent.	77	73	77	75	52	51	44	74	71	31	39	11
	<b>Total</b>	<b>209</b>	<b>230</b>	<b>252</b>	<b>258</b>	<b>159</b>	<b>123</b>	<b>151</b>	<b>190</b>	<b>131</b>	<b>81</b>	<b>118</b>	<b>42</b>
<b>Cambriolage ds entreprise ou commerce</b>	Acc.	79	72	43	34	38	26	23	21	9	11	21	11
	Tent.	21	20	12	6	20	10	5	10	6	7	11	5
	<b>Total</b>	<b>100</b>	<b>92</b>	<b>55</b>	<b>40</b>	<b>58</b>	<b>36</b>	<b>28</b>	<b>31</b>	<b>15</b>	<b>18</b>	<b>32</b>	<b>16</b>
<b>Cambriolage ds service public ou bâtiment administ</b>	Acc.	52	11	18	7	10	11	6	5	4	5	14	11
	Tent.	10	8	4	3	2	2	4	4	5	2	7	1
	<b>Total</b>	<b>62</b>	<b>19</b>	<b>22</b>	<b>10</b>	<b>12</b>	<b>13</b>	<b>10</b>	<b>9</b>	<b>9</b>	<b>7</b>	<b>21</b>	<b>12</b>
<b>Vol au bélier</b>	Acc.		1	2									
	Tent.		1										
	<b>Total</b>		<b>2</b>	<b>2</b>									
<b>Cambriolage dans bâtiment (total)</b>	Acc.	256	239	236	224	155	109	136	142	73	66	114	53
	Tent.	105	101	93	84	74	63	53	87	82	40	57	17
	<b>Total</b>	<b>361</b>	<b>340</b>	<b>329</b>	<b>308</b>	<b>229</b>	<b>172</b>	<b>189</b>	<b>229</b>	<b>155</b>	<b>106</b>	<b>171</b>	<b>70</b>

**FC Vol autre**

		2000	2013	2014	2015	2016	2017	2018	2019	2020	2021	2022	2023
<b>Vol à main armée</b>	Acc.	4	3	8	9	4	2	4	3	2	5	2	
	Tent.	4	2	1	1	1	1			1	1		
	<b>Total</b>	<b>8</b>	<b>5</b>	<b>9</b>	<b>10</b>	<b>5</b>	<b>3</b>	<b>4</b>	<b>3</b>	<b>3</b>	<b>6</b>	<b>2</b>	
<b>Vol avec violence sans arme</b>	Acc.	24	21	22	25	33	15	22	13	6	13	29	13
	Tent.	9	1	5	1	6	1	3	10	6	5	4	1
	<b>Total</b>	<b>33</b>	<b>22</b>	<b>27</b>	<b>26</b>	<b>39</b>	<b>16</b>	<b>25</b>	<b>23</b>	<b>12</b>	<b>18</b>	<b>33</b>	<b>14</b>
<b>Vol dans ou sur un véhicule</b>	Acc.	207	68	47	50	47	77	56	43	50	38	72	24
	Tent.	23	10	8	9	9	17	9	12	13	8	11	1
	<b>Total</b>	<b>230</b>	<b>78</b>	<b>55</b>	<b>59</b>	<b>56</b>	<b>94</b>	<b>65</b>	<b>55</b>	<b>63</b>	<b>46</b>	<b>83</b>	<b>25</b>
<b>Vol d'armes et explosifs</b>	Acc.	4	4	6	5	3	3	3	5	2		3	4
	Tent.												
	<b>Total</b>	<b>4</b>	<b>4</b>	<b>6</b>	<b>5</b>	<b>3</b>	<b>3</b>	<b>3</b>	<b>5</b>	<b>2</b>		<b>3</b>	<b>4</b>
<b>Arrachage de sac à main</b>	Acc.	1	2		1		1	2	1				
	Tent.			1									



**FC Vol autre**

		2000	2013	2014	2015	2016	2017	2018	2019	2020	2021	2022	2023
	<b>Total</b>	<b>1</b>	<b>2</b>	<b>1</b>	<b>1</b>		<b>1</b>	<b>2</b>	<b>1</b>				
<b>Vol à l'arraché</b>	<b>Acc.</b>	6	7	3	4		3	7	3			2	2
	<b>Tent.</b>		1	1				1	1			1	
	<b>Total</b>	<b>6</b>	<b>8</b>	<b>4</b>	<b>4</b>		<b>3</b>	<b>8</b>	<b>4</b>			<b>3</b>	<b>2</b>
<b>Vol à la tire</b>	<b>Acc.</b>	30	29	40	28	11	12	13	26	16	13	17	9
	<b>Tent.</b>		1						1	1			1
	<b>Total</b>	<b>30</b>	<b>30</b>	<b>40</b>	<b>28</b>	<b>11</b>	<b>12</b>	<b>13</b>	<b>27</b>	<b>17</b>	<b>13</b>	<b>17</b>	<b>10</b>
<b>Vol à l'étalage</b>	<b>Acc.</b>	35	44	48	115	102	100	101	90	55	84	72	44
	<b>Tent.</b>		4	1		4	2	4	2		2		
	<b>Total</b>	<b>35</b>	<b>48</b>	<b>49</b>	<b>115</b>	<b>106</b>	<b>102</b>	<b>105</b>	<b>92</b>	<b>55</b>	<b>86</b>	<b>72</b>	<b>44</b>
<b>Vol par ruse</b>	<b>Acc.</b>	11	24	21	21	8	16	8	7	6	11	14	7
	<b>Tent.</b>	2	2	1	2	3				1		1	2
	<b>Total</b>	<b>13</b>	<b>26</b>	<b>22</b>	<b>23</b>	<b>11</b>	<b>16</b>	<b>8</b>	<b>7</b>	<b>7</b>	<b>11</b>	<b>15</b>	<b>9</b>
<b>Vol de métaux</b>	<b>Acc.</b>	3	14	10	7	2	6	14	18	1	6	3	2
	<b>Tent.</b>								2			1	
	<b>Total</b>	<b>3</b>	<b>14</b>	<b>10</b>	<b>7</b>	<b>2</b>	<b>6</b>	<b>14</b>	<b>20</b>	<b>1</b>	<b>6</b>	<b>4</b>	<b>2</b>
<b>Vol sur les chantiers</b>	<b>Acc.</b>	12	4	7	9	1	3	5	6	13	4	4	3
	<b>Tent.</b>	1			1		1	1		4	1	1	
	<b>Total</b>	<b>13</b>	<b>4</b>	<b>7</b>	<b>10</b>	<b>1</b>	<b>4</b>	<b>6</b>	<b>6</b>	<b>17</b>	<b>5</b>	<b>5</b>	<b>3</b>
<b>Home-invasion</b>	<b>Acc.</b>			1		1	1	1				1	
	<b>Total</b>			<b>1</b>		<b>1</b>	<b>1</b>	<b>1</b>				<b>1</b>	
<b>Vol d'animaux</b>	<b>Acc.</b>	3	3	2	3		3	2	1	1	1	1	
	<b>Total</b>	<b>3</b>	<b>3</b>	<b>2</b>	<b>3</b>		<b>3</b>	<b>2</b>	<b>1</b>	<b>1</b>	<b>1</b>	<b>1</b>	
<b>Vol de cargaison</b>	<b>Acc.</b>		1	1	2	3	29	4	10	10	1	2	
	<b>Tent.</b>		1			1	8		8	7	1	1	
	<b>Total</b>		<b>2</b>	<b>1</b>	<b>2</b>	<b>4</b>	<b>37</b>	<b>4</b>	<b>18</b>	<b>17</b>	<b>2</b>	<b>3</b>	





**Criminalité ICT**

		2000	2013	2014	2015	2016	2017	2018	2019	2020	2021	2022	2023
Fraude de cartes de paiements	Acc.		3	2	9	9	4	9	3	2	3	29	5
	Tent.								1		1		
	<b>Total</b>		<b>3</b>	<b>2</b>	<b>9</b>	<b>9</b>	<b>4</b>	<b>9</b>	<b>4</b>	<b>2</b>	<b>4</b>	<b>29</b>	<b>5</b>
Phishing	Acc.					4		1		5	15	52	18
	Tent.										1	1	
	<b>Total</b>					<b>4</b>		<b>1</b>		<b>5</b>	<b>16</b>	<b>53</b>	<b>18</b>
Ransomware	Acc.					1	2		1		1	1	
	Tent.						1		1				
	<b>Total</b>					<b>1</b>	<b>3</b>		<b>2</b>		<b>1</b>	<b>1</b>	
Shouldersurfing	Acc.					2		2			1	2	
	Tent.												
	<b>Total</b>					<b>2</b>		<b>2</b>			<b>1</b>	<b>2</b>	
Skimming	Acc.		2		3	1	1	1				7	1
	Tent.												
	<b>Total</b>		<b>2</b>		<b>3</b>	<b>1</b>	<b>1</b>	<b>1</b>				<b>7</b>	<b>1</b>

**FC Autre**

		2000	2013	2014	2015	2016	2017	2018	2019	2020	2021	2022	2023
Violence contre les métiers d'intérêt général	Acc.	2	10	4	10	7	5	11	5	2	3	5	4
	Tent.	1					1		1				
	<b>Total</b>	<b>3</b>	<b>10</b>	<b>4</b>	<b>10</b>	<b>7</b>	<b>6</b>	<b>11</b>	<b>6</b>	<b>2</b>	<b>3</b>	<b>5</b>	<b>4</b>
Graffiti	Acc.	5	30	26	24	56	10	8	39	146	43	45	16
	Tent.												
	<b>Total</b>	<b>5</b>	<b>30</b>	<b>26</b>	<b>24</b>	<b>56</b>	<b>10</b>	<b>8</b>	<b>39</b>	<b>146</b>	<b>43</b>	<b>45</b>	<b>16</b>
Dégradation de voiture	Acc.	15	136	144	133	154	140	111	146	90	153	113	62
	Tent.												
	<b>Total</b>	<b>15</b>	<b>136</b>	<b>144</b>	<b>133</b>	<b>154</b>	<b>140</b>	<b>111</b>	<b>146</b>	<b>90</b>	<b>153</b>	<b>113</b>	<b>62</b>
Rixe au couteau	Acc.		2	2	2	3	1		1		2		
	Tent.		1		2	1		1	2			1	2
	<b>Total</b>		<b>3</b>	<b>2</b>	<b>4</b>	<b>4</b>	<b>1</b>	<b>1</b>	<b>3</b>		<b>2</b>	<b>1</b>	<b>2</b>

**PH Violence intrafamiliale (VIF)**

	2000	2013	2014	2015	2016	2017	2018	2019	2020	2021	2022	2023
--	------	------	------	------	------	------	------	------	------	------	------	------



**PH Violence intrafamiliale (VIF)**

		2000	2013	2014	2015	2016	2017	2018	2019	2020	2021	2022	2023
VIF: physique, dans le couple	Acc.	18	52	41	28	44	54	58	69	56	59	54	33
	Tent.	1							1			1	2
	<b>Total</b>	<b>19</b>	<b>52</b>	<b>41</b>	<b>28</b>	<b>44</b>	<b>54</b>	<b>58</b>	<b>70</b>	<b>56</b>	<b>59</b>	<b>55</b>	<b>35</b>
VIF: physique, envers des descendants	Acc.	3	10	7	5	11	11	11	10	11	17	8	5
	Tent.		1						1				
	<b>Total</b>	<b>3</b>	<b>11</b>	<b>7</b>	<b>5</b>	<b>11</b>	<b>11</b>	<b>11</b>	<b>11</b>	<b>11</b>	<b>17</b>	<b>8</b>	<b>5</b>
VIF: physique, envers d'autres membres	Acc.	25	9	5	14	9	9	12	15	8	13	11	6
	Tent.		1										
	<b>Total</b>	<b>25</b>	<b>10</b>	<b>5</b>	<b>14</b>	<b>9</b>	<b>9</b>	<b>12</b>	<b>15</b>	<b>8</b>	<b>13</b>	<b>11</b>	<b>6</b>
VIF: sexuelle, dans le couple	Acc.									1			
	Tent.						1						
	<b>Total</b>						<b>1</b>			<b>1</b>			
VIF: sexuelle, envers des descendants	Acc.		4	2	3	1		1	3	2		1	
	Tent.						1						
	<b>Total</b>		<b>4</b>	<b>2</b>	<b>3</b>	<b>1</b>	<b>1</b>	<b>1</b>	<b>3</b>	<b>2</b>		<b>1</b>	
VIF: sexuelle, envers d'autres membres	Acc.									1			
	Tent.												
	<b>Total</b>									<b>1</b>			
VIF: psychique, dans le couple	Acc.	33	39	62	27	52	48	43	52	48	35	52	13
	Tent.										1		
	<b>Total</b>	<b>33</b>	<b>39</b>	<b>62</b>	<b>27</b>	<b>52</b>	<b>48</b>	<b>43</b>	<b>52</b>	<b>48</b>	<b>36</b>	<b>52</b>	<b>13</b>
VIF: psychique, envers des descendants	Acc.	1								1	1	1	1
	Tent.												
	<b>Total</b>	<b>1</b>								<b>1</b>	<b>1</b>	<b>1</b>	<b>1</b>
VIF: psychique, envers d'autres membres	Acc.				2		1	1	1	1	1		4
	Tent.						1	1	1	1	1		
	<b>Total</b>				<b>2</b>		<b>1</b>	<b>1</b>	<b>1</b>	<b>1</b>	<b>1</b>		<b>4</b>
VIF: économique, dans le couple	Acc.	2		1		2	2	2	1		1	3	1
	Tent.												
	<b>Total</b>	<b>2</b>		<b>1</b>		<b>2</b>	<b>2</b>	<b>2</b>	<b>1</b>		<b>1</b>	<b>3</b>	<b>1</b>
VIF: économique, envers des descendants	Acc.	1									2		
	Tent.												
	<b>Total</b>	<b>1</b>									<b>2</b>		
VIF: économique, envers d'autres membres	Acc.	14	3	9	4	2	5	8	7	2	8	6	2
	Tent.	1									1		
	<b>Total</b>	<b>15</b>	<b>3</b>	<b>9</b>	<b>4</b>	<b>2</b>	<b>5</b>	<b>8</b>	<b>7</b>	<b>2</b>	<b>9</b>	<b>6</b>	<b>2</b>



PH Violence intrafamiliale (VIF)

PH Hormones et dopage

		2000	2013	2014	2015	2016	2017	2018	2019	2020	2021	2022	2023
<b>Dopage humain</b>	<b>Acc.</b>		3	4	4	3	1	1	3	2	1	1	
	<b>Total</b>		3	4	4	3	1	1	3	2	1	1	
<b>Engraissement illégal</b>	<b>Acc.</b>	1											
	<b>Total</b>	1											



**PH Drogues**

		2000	2013	2014	2015	2016	2017	2018	2019	2020	2021	2022	2023
<b>Vente de cocaïne</b>	Acc.			1	1	4		6	3	4	2		2
	Total			1	1	4		6	3	4	2		2
<b>Import-export de cocaïne</b>	Acc.					3	1	1		2	3		
	Total					3	1	1		2	3		
<b>Production de drogues synthétiques</b>	Acc.					1	1	1	2		2		
	Total					1	1	1	2		2		
<b>Import-export de drogues synthétiques</b>	Acc.		1	2	8	4	4	2	3	2	2	2	
	Tent.		1										
	Total		2	2	8	4	4	2	3	2	2	2	
<b>Vente de drogues synthétiques</b>	Acc.		2	4	9	17	11	9	6	4	2	3	
	Tent.					1	1						
	Total		2	4	9	18	12	9	6	4	2	3	
<b>Production de cannabis (culture)</b>	Acc.		5	4	5	1	4	2	1	4	3	5	1
	Total		5	4	5	1	4	2	1	4	3	5	1
<b>Vente de cannabis en grande quantité</b>	Acc.						1						
	Total						1						
<b>Import-export d'héroïne</b>	Acc.		1	1	1	1	2	2					
	Total		1	1	1	1	2	2					
<b>Vente-traffic d'héroïne</b>	Acc.			2	1			2					
	Total			2	1			2					

**PH Trafic d'armes**

		2000	2013	2014	2015	2016	2017	2018	2019	2020	2021	2022	2023
<b>Commerce et production d'arme à feu et mun.</b>	Acc.				1			2	1		1		
	Total				1			2	1		1		
<b>Commerce et production d'arme non à feu</b>	Acc.			1		1			1				
	Total			1		1			1				



**PH Traite des êtres humains**

		2000	2013	2014	2015	2016	2017	2018	2019	2020	2021	2022	2023
TEH - exploitation économique	Acc.		4	2			2			2		3	1
	Tent.												
	<b>Total</b>		<b>4</b>	<b>2</b>			<b>2</b>			<b>2</b>		<b>3</b>	<b>1</b>
TEH - exploitation sexuelle	Acc.	1		2				2			1	1	3
	Tent.												
	<b>Total</b>	<b>1</b>		<b>2</b>				<b>2</b>			<b>1</b>	<b>1</b>	<b>3</b>

**PH Violence dans l'espace public**

		2000	2013	2014	2015	2016	2017	2018	2019	2020	2021	2022	2023
Violence physique (transport public)	Acc.	1	4	1	5	3	4	4	6	2	5	1	4
	Tent.							1				1	
	<b>Total</b>	<b>1</b>	<b>4</b>	<b>1</b>	<b>5</b>	<b>3</b>	<b>4</b>	<b>5</b>	<b>6</b>	<b>2</b>	<b>5</b>	<b>2</b>	<b>4</b>
Violence physique (voie publique)	Acc.	47	61	57	74	53	59	52	82	53	53	68	32
	Tent.	6	2	7	3	9	2	3	3	3	1	1	4
	<b>Total</b>	<b>53</b>	<b>63</b>	<b>64</b>	<b>77</b>	<b>62</b>	<b>61</b>	<b>55</b>	<b>85</b>	<b>56</b>	<b>54</b>	<b>69</b>	<b>36</b>
Violence physique (autre endroit public)	Acc.	7	7	10	6	6	3	7	7	15	4	6	4
	Tent.	1	3	1					1				
	<b>Total</b>	<b>8</b>	<b>10</b>	<b>11</b>	<b>6</b>	<b>6</b>	<b>3</b>	<b>7</b>	<b>8</b>	<b>15</b>	<b>4</b>	<b>6</b>	<b>4</b>
Violence physique (endroit accessible au public)	Inc.	1											
	Acc.	44	43	36	42	46	30	29	38	21	22	29	20
	Tent.	2		1	1		1		2	1	1	1	1
	<b>Total</b>	<b>47</b>	<b>43</b>	<b>37</b>	<b>43</b>	<b>46</b>	<b>31</b>	<b>29</b>	<b>40</b>	<b>22</b>	<b>23</b>	<b>30</b>	<b>21</b>
Violence sexuelle (transport public)	Acc.			1				1	3		1		
	Tent.												
	<b>Total</b>			<b>1</b>				<b>1</b>	<b>3</b>		<b>1</b>		
Violence sexuelle (voie publique)	Acc.	8			3	5	5	2	4	8	5	3	1
	Tent.							1	1			1	
	<b>Total</b>	<b>8</b>			<b>3</b>	<b>5</b>	<b>5</b>	<b>3</b>	<b>5</b>	<b>8</b>	<b>5</b>	<b>4</b>	<b>1</b>
Violence sexuelle (autre endroit public)	Acc.	2	2			4	5	2			2	2	1
	Tent.					1			1				
	<b>Total</b>	<b>2</b>	<b>2</b>			<b>5</b>	<b>5</b>	<b>2</b>	<b>1</b>		<b>2</b>	<b>2</b>	<b>1</b>
Violence sexuelle (endroit accessible au public)	Acc.	5	2	14	17	68	6	9	5	3	2	3	1
	Tent.												
	<b>Total</b>	<b>5</b>	<b>2</b>	<b>14</b>	<b>17</b>	<b>68</b>	<b>6</b>	<b>9</b>	<b>5</b>	<b>3</b>	<b>2</b>	<b>3</b>	<b>1</b>



**PH Violence dans l'espace public**

		2000	2013	2014	2015	2016	2017	2018	2019	2020	2021	2022	2023
Violence psychique (transport public)	Acc.	1	3	1	2	3	1	4	2		2	1	2
	Total	1	3	1	2	3	1	4	2		2	1	2
Violence psychique (voie publique)	Acc.	40	73	80	85	98	85	73	89	77	60	61	42
	Tent.	3									1		
Total	Total	43	73	80	85	98	85	73	89	77	61	61	42
Violence psychique (autre endroit public)	Acc.	4	8	8	13	9	11	7	6	11	9	7	2
	Tent.	1											
Total	Total	5	8	8	13	9	11	7	6	11	9	7	2
Violence psychique (endroit accessible au public)	Acc.	26	28	29	20	51	29	30	43	25	31	22	14
	Tent.	1											
Total	Total	27	28	29	20	51	29	30	43	25	31	22	14
Vol à main armée (transport public)	Acc.					1							
	Total					1							
Vol à main armée (voie publique)	Acc.	1		4	3	2	1	1			1	1	
	Tent.		1	1	1		1			1			
Total	Total	1	1	5	4	2	2	1		1	1	1	
Vol à main armée (autre endroit public)	Acc.				1				1				
	Total				1				1				
Vol à main armée (endroit accessible au public)	Acc.	2	3	1	4	1	1	2	2	1	2		
	Tent.	2	1										
Total	Total	4	4	1	4	1	1	2	2	1	2		
Vol avec violence sans arme (transport public)	Acc.			1	1								
	Total			1	1								
Vol avec violence sans arme (voie publique)	Acc.	6	10	5	4	1	6	8	5	1	3	2	2
	Tent.	1	1	2	1		1	1	4			2	
Total	Total	7	11	7	5	1	7	9	9	1	3	4	2
Vol avec violence sans arme (autre endroit public)	Acc.	2	1	2	2		1	1		1		2	
	Tent.			1									
Total	Total	2	1	3	2		1	1		1		2	
Vol avec violence sans arme (endr. acces. au pub.)	Acc.	9	4	6	10	25	1	4	3	2	4	5	7
	Tent.	1		1		5			1	1			
Total	Total	10	4	7	10	30	1	4	4	3	4	5	7



**PH Violence dans l'espace public**

	2000	2013	2014	2015	2016	2017	2018	2019	2020	2021	2022	2023
--	------	------	------	------	------	------	------	------	------	------	------	------

**PH Autre**

		2000	2013	2014	2015	2016	2017	2018	2019	2020	2021	2022	2023
<b>Faux policiers</b>	Acc.		1		1	1		1	3	1		1	
	Tent.								21				
	<b>Total</b>		<b>1</b>		<b>1</b>	<b>1</b>		<b>1</b>	<b>24</b>	<b>1</b>		<b>1</b>	
<b>Terrorisme, extrémisme et radicalisme</b>	Acc.		2		3	2	1	6	2	4	2		2
	<b>Total</b>		<b>2</b>		<b>3</b>	<b>2</b>	<b>1</b>	<b>6</b>	<b>2</b>	<b>4</b>	<b>2</b>		<b>2</b>
<b>Cyberharcèlement</b>	Acc.	8	17	51	48	46	49	46	46	38	50	32	21
	<b>Total</b>	<b>8</b>	<b>17</b>	<b>51</b>	<b>48</b>	<b>46</b>	<b>49</b>	<b>46</b>	<b>46</b>	<b>38</b>	<b>50</b>	<b>32</b>	<b>21</b>
<b>Fraude à l'identité</b>	Acc.	9	25	25	32	35	19	24	31	31	32	31	23
	Tent.	1	2		1	1	1	4	3	2	1		
	<b>Total</b>	<b>10</b>	<b>27</b>	<b>25</b>	<b>33</b>	<b>36</b>	<b>20</b>	<b>28</b>	<b>34</b>	<b>33</b>	<b>33</b>	<b>31</b>	<b>23</b>

# ***STATISTIQUES POLICIERES DE CRIMINALITE***

---

*LIEU DE PERPETRATION: ZONE DE POLICE*

**POLIZEIZONE WESER-GÖHL**

***ANNEXE IV: FAITS ENREGISTRES  
NON CRIMINELS***





**POLIZEIZONE WESER-GÖHL**

**Faits non criminels**

**Maladies / Décès / Disparition**

	2000	2013	2014	2015	2016	2017	2018	2019	2020	2021	2022	2023
Suicide	16	13	14	21	11	15	16	16	9	19	8	4
Personne malade	25	19	24	20	31	17	32	20	30	17	22	6
Décès suspect	3	4	3	1	3	3	4	2	1	1	4	
Décès naturel	10	8	11	18	14	14	12	15	14	17	14	8
Disparition (personne disparue)	25	25	24	9	29	21	25	14	20	23	20	7
Accident (sauf roulage)	7	13	12	6	7	5	7	9	1	5	2	1
Sécurité des travailleurs (accident du travail)												2
Autres	1			1			1			1		
<b>Total</b>	<b>87</b>	<b>82</b>	<b>88</b>	<b>76</b>	<b>95</b>	<b>75</b>	<b>97</b>	<b>76</b>	<b>75</b>	<b>83</b>	<b>70</b>	<b>28</b>

**Appels**

	2000	2013	2014	2015	2016	2017	2018	2019	2020	2021	2022	2023
Alarme		1					1		1		1	
Appels	7	1	3	2	1	4	4	3	8		8	1
<b>Total</b>	<b>7</b>	<b>2</b>	<b>3</b>	<b>2</b>	<b>1</b>	<b>4</b>	<b>5</b>	<b>3</b>	<b>9</b>		<b>9</b>	<b>1</b>

**Problèmes sociaux**

	2000	2013	2014	2015	2016	2017	2018	2019	2020	2021	2022	2023
Différends familiaux	45	19	10	11	19	10	12	5	3	6	4	9
Différend (pas de coups)	17	13	3	3	10	1	13		2	2	3	
Affaire civile	13	8	10	11	7	3	2	3	2	3	7	1
Protection de la jeunesse	17	4	4	10	15	6	12	9	5	6	6	3
Autres	11	4	1	1	3	2	2	1	1		1	
<b>Total</b>	<b>103</b>	<b>48</b>	<b>28</b>	<b>36</b>	<b>54</b>	<b>22</b>	<b>41</b>	<b>18</b>	<b>13</b>	<b>17</b>	<b>21</b>	<b>13</b>

**Catastrophes**

	2000	2013	2014	2015	2016	2017	2018	2019	2020	2021	2022	2023
Fuite de gaz		1			2	1	1	1			1	



### Catastrophes

	2000	2013	2014	2015	2016	2017	2018	2019	2020	2021	2022	2023
Eboulement										1		
Catastrophe naturelle										1		
Inondation										1		
Dégâts tempête					2	1	3		1		2	
Dégâts eau							1			2		
Autres	5	4		1	2		1			1		
<b>Total</b>	<b>5</b>	<b>5</b>		<b>1</b>	<b>6</b>	<b>2</b>	<b>6</b>	<b>1</b>	<b>1</b>	<b>6</b>	<b>3</b>	

### Ordre public

	2000	2013	2014	2015	2016	2017	2018	2019	2020	2021	2022	2023
Manifestation										1		
Troubles	1	1	3	5	4	4	1	7	2	4	6	2
Non spécifié	1											
Autres	2		2	4	2	1	1	1		1		1
<b>Total</b>	<b>4</b>	<b>1</b>	<b>5</b>	<b>9</b>	<b>6</b>	<b>5</b>	<b>2</b>	<b>8</b>	<b>2</b>	<b>6</b>	<b>6</b>	<b>3</b>

### Agissements suspects

	2000	2013	2014	2015	2016	2017	2018	2019	2020	2021	2022	2023
	23	51	39	42	56	34	21	23	24	28	23	8
<b>Total</b>	<b>23</b>	<b>51</b>	<b>39</b>	<b>42</b>	<b>56</b>	<b>34</b>	<b>21</b>	<b>23</b>	<b>24</b>	<b>28</b>	<b>23</b>	<b>8</b>

### Objets trouvés

	2000	2013	2014	2015	2016	2017	2018	2019	2020	2021	2022	2023
	6	2	8	3	4	3	3	1	2	1		2
<b>Total</b>	<b>6</b>	<b>2</b>	<b>8</b>	<b>3</b>	<b>4</b>	<b>3</b>	<b>3</b>	<b>1</b>	<b>2</b>	<b>1</b>		<b>2</b>

### Objets perdus

	2000	2013	2014	2015	2016	2017	2018	2019	2020	2021	2022	2023
	35	1.066	1.027	847	708	733	794	800	749	799	793	720
<b>Total</b>	<b>35</b>	<b>1.066</b>	<b>1.027</b>	<b>847</b>	<b>708</b>	<b>733</b>	<b>794</b>	<b>800</b>	<b>749</b>	<b>799</b>	<b>793</b>	<b>720</b>

### Autres non-infractions



**Autres non-infractions**

	2000	2013	2014	2015	2016	2017	2018	2019	2020	2021	2022	2023
Ordonnance de capture		1			2	1						
Non-respect des conditions	1	8	8	13	15	6	7		1			
Procès-verbal d'information	54	80	58	97	86	70	61	79	64	62	40	23
Notification		15	18	29	19	24	39	90	140	59	43	50
Dégradation involontaire câbles (non-télécom)			1									
Comportement lié à une radicalisation violente					1	1				1		
Demande signalement surveillance électronique										7	10	18
Fonction de contrôle armes			1	1	2		1			23	20	5
Non spécifié					3							
Autres non infractions	25											
<b>Total</b>	<b>80</b>	<b>104</b>	<b>86</b>	<b>140</b>	<b>128</b>	<b>102</b>	<b>108</b>	<b>169</b>	<b>205</b>	<b>152</b>	<b>113</b>	<b>96</b>