

STATISTIQUES POLICIERES DE CRIMINALITE

LIEU DE PERPETRATION: ZONE DE POLICE

ZONE DE POLICE EIFEL

2000 - 2023

Police fédérale - DGRIDRIIBIPOL

STATISTIQUES POLICIERES DE CRIMINALITE

LIEU DE PERPETRATION: ZONE DE POLICE

ZONE DE POLICE EIFEL

PARTIE I : INFRACTIONS JUDICIAIRES



ZONE DE POLICE EIFEL

	2000	2013	2014	2015	2016	2017	2018	2019	2020	2021	2022	2023
Nombre total des délits	899	1.192	1.140	1.032	1.034	946	1.044	876	1.423	945	970	864





ZONE DE POLICE EIFEL

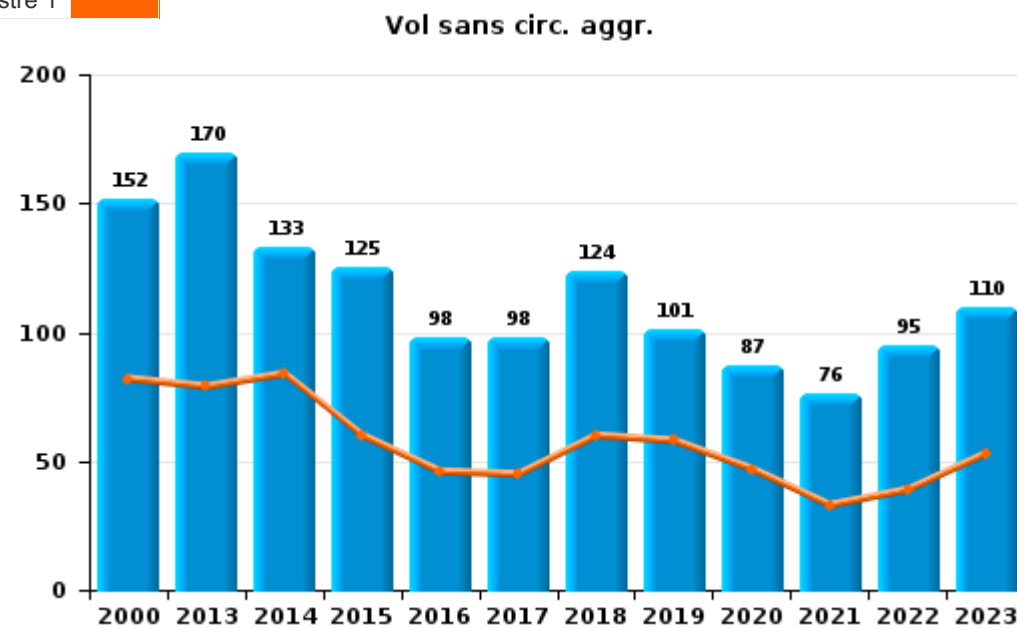
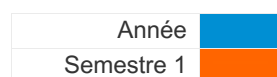
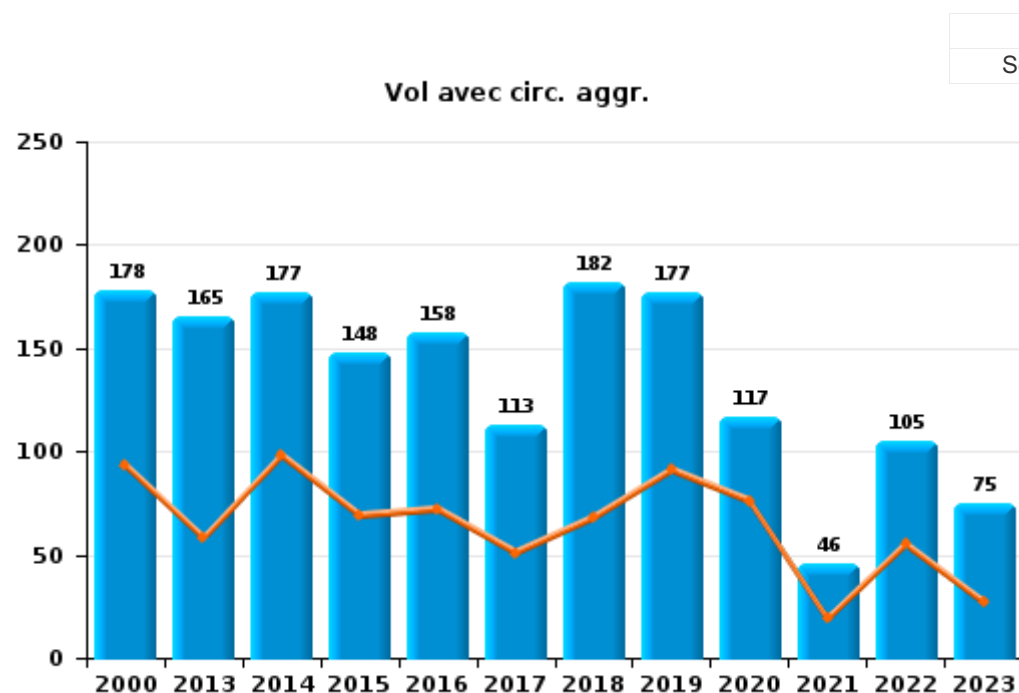
	2000	2013	2014	2015	2016	2017	2018	2019	2020	2021	2022	2023
Vol et extorsion	346	341	318	282	262	215	312	286	208	127	212	190
Dégradation de la propriété	113	173	105	147	115	132	105	108	127	128	101	89
Fraude	41	61	77	70	72	87	71	79	88	128	160	122
Infr. contre l'intégrité physique	45	80	105	69	74	98	98	81	80	79	93	75
Drogues	47	101	97	66	65	50	50	73	88	71	114	73
Infr. contre autres valeurs morales et sentiments	29	69	87	74	80	60	73	50	74	51	58	77
Santé publique	10					1	1		504	101	2	2
Environnement	67	88	67	71	61	49	25	32	56	25	30	36
Armes et explosifs	25	17	22	30	55	68	111	30	29	21	20	16
Infr. contre la sécurité publique	31	48	56	38	41	32	28	23	26	34	40	35
Infr. contre la foi publique	32	20	33	32	36	23	23	15	28	40	13	18
Infr. contre les moeurs	8	11	21	27	24	21	20	25	26	30	24	32
Code pénal social		28	48	22	29	18	24	13	7	16	11	7
Infr. contre l'autorité publique	8	21	31	17	29	16	7	13	15	10	14	11
Criminalité informatique		6	11	14	15	18	26	16	19	20	19	19
Infr. contre la famille	13	47	5	8	8	5	13	4	5	12	11	18
Législation sur les étrangers	3	22	11	16	13	10	11	6	3	8	14	11
Ivresse et alcool	6	8	13	11	18	8	9	6	8	3	14	5
Protection de la jeunesse	3	2	3	6	7	7	3	4	8	14	4	6
Protection de la personne	12	2	2	4	6	7	2	2	6	1	2	3
Autres lois spéciales	9	6	4	2		1	12	1	3	5		1
Contravention Code pénal	30	7	1	1	3	2						
Infr. relative au statut juridique de l'enfant	1	4	1	4	3	3	3	2	4	7	4	5
Travail	8	1		7	6	2	9	3	4		1	
Carte d'identité		4	8	6	4	1	1	2			1	1
Infr. contre la liberté individuelle	3	3	1	1	1	2	1	1	1	3	1	5
Sécurité privée		16	6									
Infr. contre la Sécurité de l'Etat		1	1	1	1	3	1		3	4	4	1
Pratiques commerciales	4	2	1			2				1		
Registre de population	2	2		1	1		1		1	1		1
Traite des êtres humains				2	1		2					4
Autres infractions Code pénal			1	1	3	2				1		
Code pénal militaire et milice	1	1		2		1			1	1		
Exercice illégal de l'autorité publique			3						1	1		
Hormones et dopage					1	2				2		
Législation économique	2						2					1
Protection des revenus publics								1			3	
Exploitation de la mendicité			1									
Sous-total	899	1.192	1.140	1.032	1.034	946	1.044	876	1.423	945	970	864
Contravention règlement policier local		63	76	80	60	52	51	55	58	38	43	40
Sous-total		63	76	80	60	52	51	55	58	38	43	40
Total	899	1.255	1.216	1.112	1.094	998	1.095	931	1.481	983	1.013	904



I.1. Catégorie des infractions : Vol et extorsion (top 5 des infractions au niveau national 2023)

ZONE DE POLICE EIFEL

	2000	2013	2014	2015	2016	2017	2018	2019	2020	2021	2022	2023
Vol avec circ. aggr.	178	165	177	148	158	113	182	177	117	46	105	75
Vol sans circ. aggr.	152	170	133	125	98	98	124	101	87	76	95	110
Extorsion		2	7	8	6	3	6	7	2	5	11	5
Vol non spécifié	14	4	1	1				1	2		1	
Autres	2					1						
Total	346	341	318	282	262	215	312	286	208	127	212	190





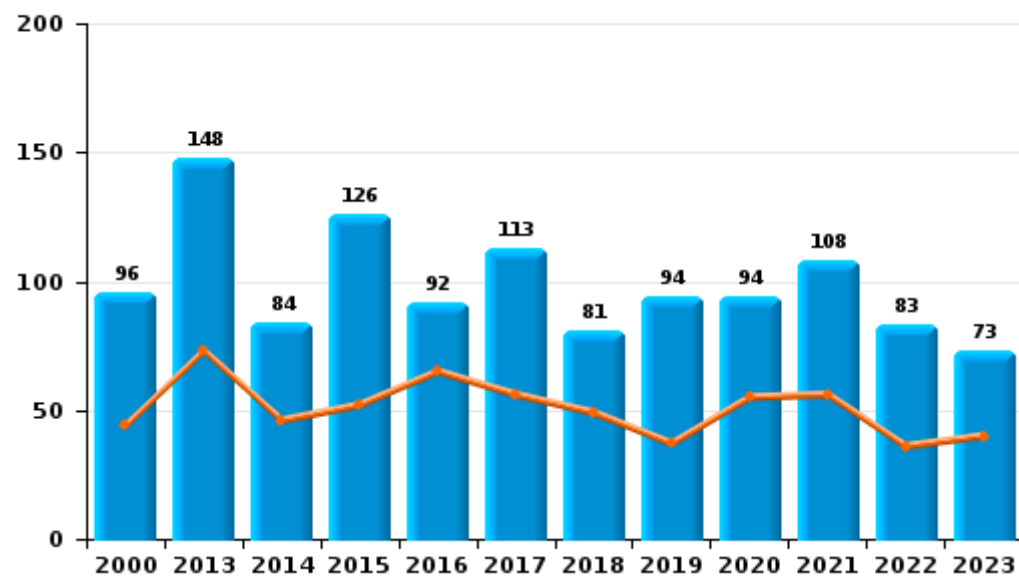
I.2. Catégorie des infractions : Dégradation de la propriété (top 5 des infractions au niveau national 2023)

ZONE DE POLICE EIFEL

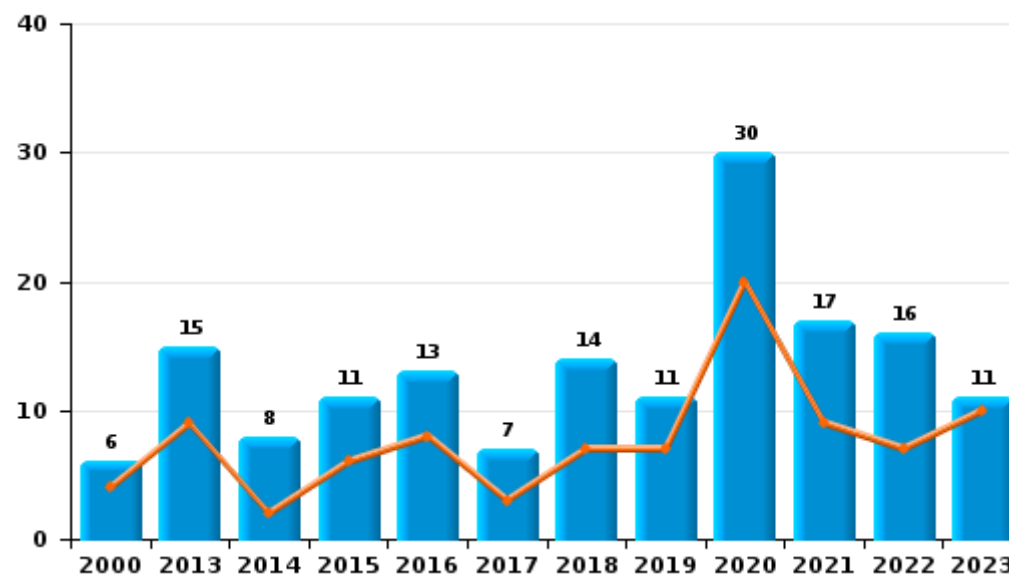
	2000	2013	2014	2015	2016	2017	2018	2019	2020	2021	2022	2023
Vandalisme	96	148	84	126	92	113	81	94	94	108	83	73
Incendie involontaire	3	10	8	10	8	5	9	9	16	10	9	9
Destruction, dénaturation, dégradation	11	10	13	10	10	11	10	3	3	3	2	5
Incendie volontaire	3	5		1	5	2	5	2	14	7	7	2
Destruction par explosion volontaire						1						
Total	113	173	105	147	115	132	105	108	127	128	101	89



Vandalisme



Incendie

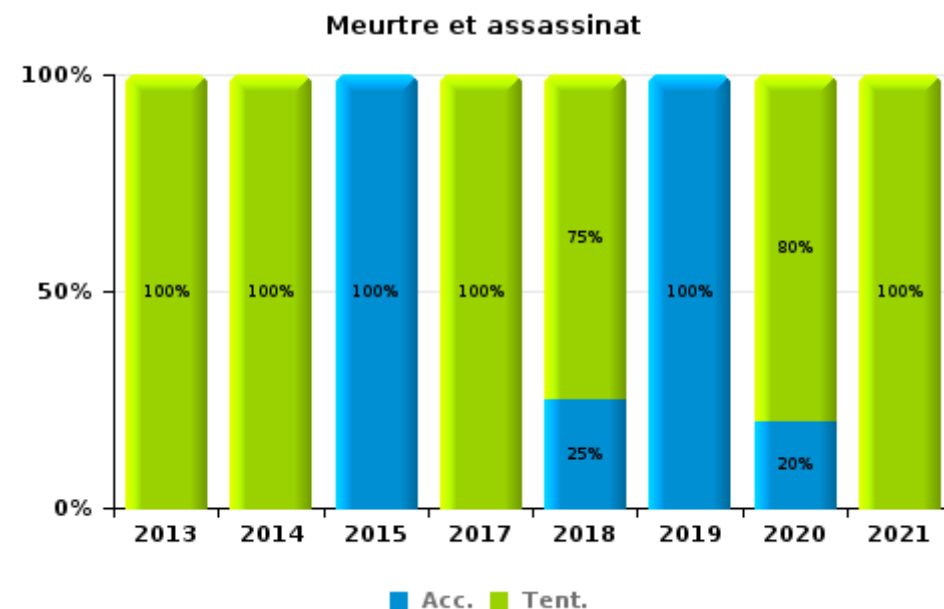
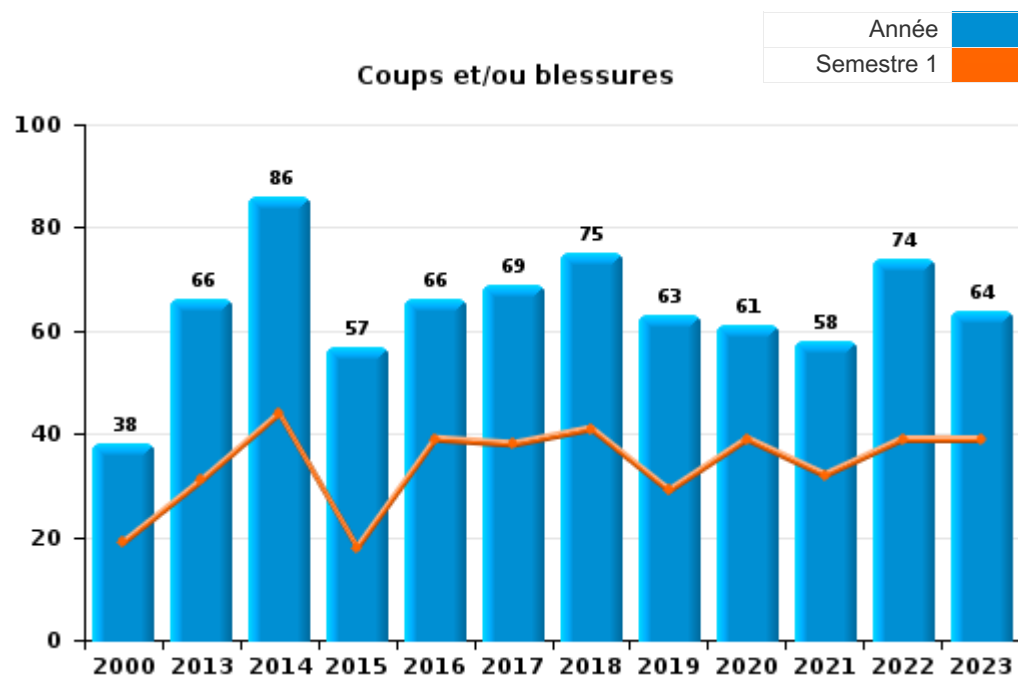




I.3. Catégorie des infractions : Infr. contre l'intégrité physique (top 5 des infractions au niveau national 2023)

ZONE DE POLICE EIFEL

	2000	2013	2014	2015	2016	2017	2018	2019	2020	2021	2022	2023
Coups et/ou blessures	38	66	86	57	66	69	75	63	61	58	74	64
Autres	7	12	18	11	8	23	19	16	14	19	19	11
Meurtre et assassinat		2	1	1		6	4	2	5	2		
Total	45	80	105	69	74	98	98	81	80	79	93	75

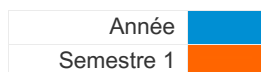




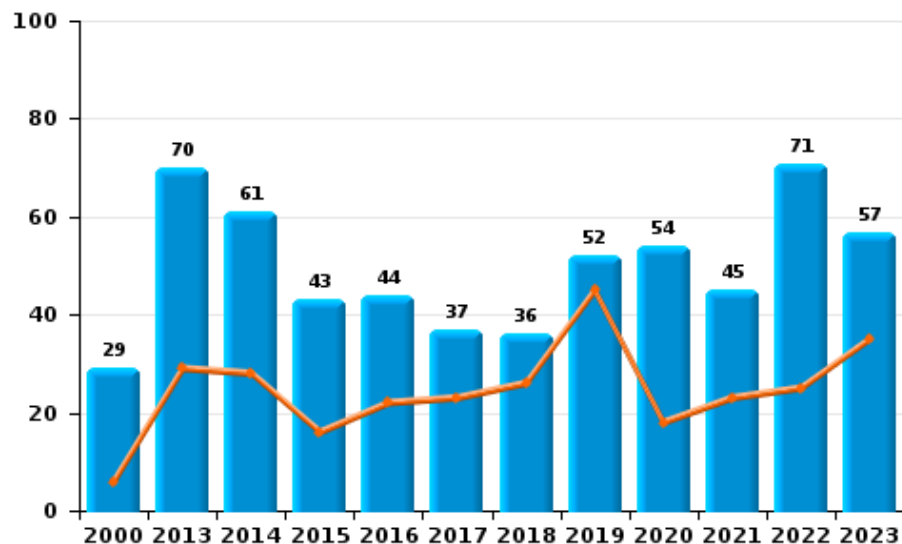
I.4. Catégorie des infractions : Drogues (top 5 des infractions au niveau national 2023)

ZONE DE POLICE EIFEL

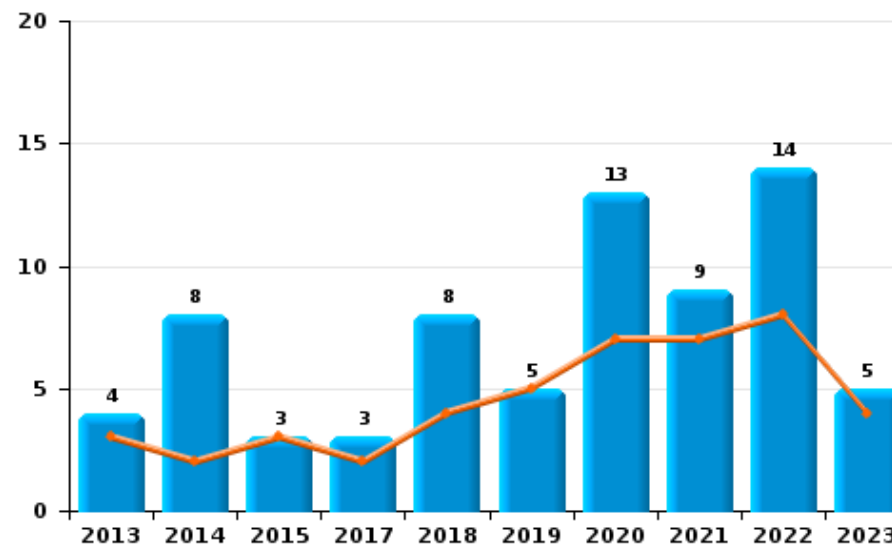
	2000	2013	2014	2015	2016	2017	2018	2019	2020	2021	2022	2023
Détention	29	70	61	43	44	37	36	52	54	45	71	57
Importation et exportation	11	16	20	7	10	3	4	6	6	6	9	3
Commerce		4	8	3		3	8	5	13	9	14	5
Autres	4	7	2	6	5	1		2	3	4	16	4
Usage	3	3	3	3	4	2	2	2	6	2	2	3
Fabrication		1	3	4	2	4		6	6	5	2	1
Total	47	101	97	66	65	50	50	73	88	71	114	73



Détention



Commerce

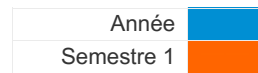




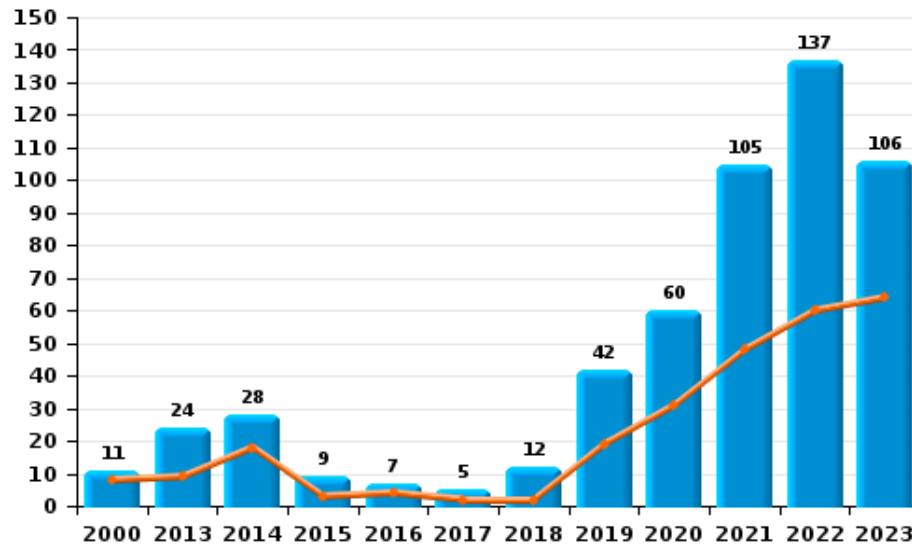
I.5. Catégorie des infractions : Fraude (top 5 des infractions au niveau national 2023)

ZONE DE POLICE EIFEL

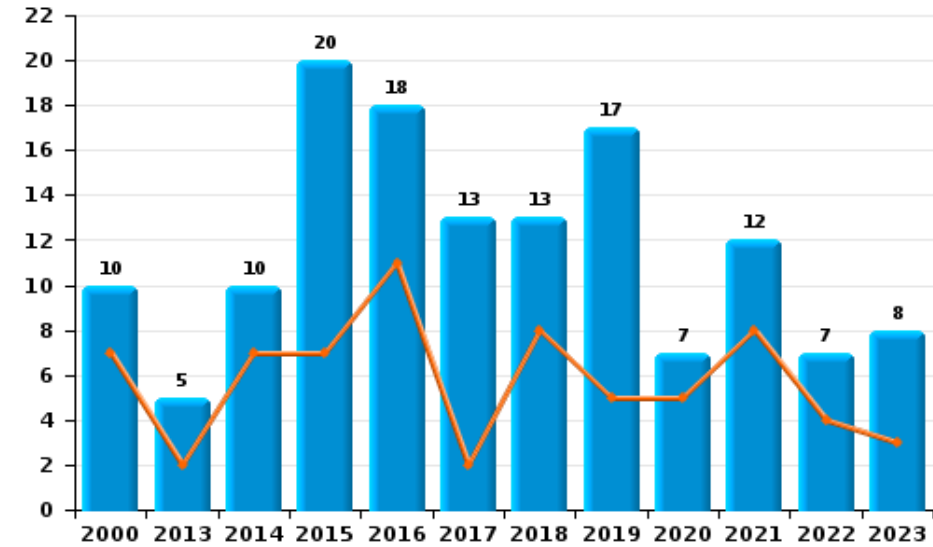
	2000	2013	2014	2015	2016	2017	2018	2019	2020	2021	2022	2023
Abus de confiance et infr. apparentées	10	5	10	20	18	13	13	17	7	12	7	8
Détournement et destruction frauduleuse	8	10	7	5	5	7	3	5	2	2	5	2
Escroquerie	11	24	28	9	7	5	12	42	60	105	137	106
Fraudes: Autres	9	10	28	35	41	60	40	10	17	7	11	3
Grivèlerie	3	8	3			1		2	1			1
Infr. liées à l'insolvabilité		1		1			1			1		
Recel		3	1		1	1	2	3	1	1		2
Total	41	61	77	70	72	87	71	79	88	128	160	122



Escroquerie



Abus de confiance et infr. apparentée



STATISTIQUES POLICIERES DE CRIMINALITE

LIEU DE PERPETRATION: ZONE DE POLICE

ZONE DE POLICE EIFEL

PARTIE II : FIGURES CRIMINELLES / PHENOMENES



ZONE DE POLICE EIFEL

FC Vol moyen de transport

	2000	2013	2014	2015	2016	2017	2018	2019	2020	2021	2022	2023
Vol de voiture	34	3	7	4	3	1	1	8	6	3	5	6
Vol de moto			1		1			8	4		1	1
Carjacking	1		2								1	
Vol dans les garages	2		1					3	2		1	
Vol de vélomoteur	4					1	2		1			
Vol de vélo	11	8	5	5	2	3	20	18	6	2	7	8

FC Cambriolage

	2000	2013	2014	2015	2016	2017	2018	2019	2020	2021	2022	2023
Cambriolage dans habitation	45	91	93	96	85	51	118	85	52	16	61	39
Cambriolage ds entreprise ou commerce	39	18	9	14	14	26	14	29	19	9	10	8
Cambriolage ds service public ou bâtiment administ	16	6	12	11	15	5	7	6	7	2	7	5
Vol au bélier											1	1
Cambriolage dans bâtiment (total)	100	115	114	120	113	82	139	119	78	27	78	52



FC Vol autre

	2000	2013	2014	2015	2016	2017	2018	2019	2020	2021	2022	2023
Vol à main armée	7	4	2	1		1	1	4			1	1
Vol avec violence sans arme	9	7	14	11	5	4	3	10	2	7	12	7
Vol dans ou sur un véhicule	43	24	45	28	13	24	27	28	9	17	20	14
Vol d'armes et explosifs	2	3	2	1	4	2	2	3	1			1
Steaming											1	
Arrachage de sac à main	1											
Vol à l'arraché	3										1	
Vol à la tire	6	7	14	5	2	1	10	3	7	1	4	10
Vol à l'étalage	20	5	13	11	6	3	11	5	4	2	11	11
Vol par ruse	1	12	11	4	7	3	10	3	3	1		10
Vol de métaux	4	7	3	10	4	2	3	6	3	1	2	5
Vol sur les chantiers	3	6	3	3	5	3	4	4	5	4	3	3
Home-invasion											1	1
Vol d'animaux		1	2	3	1	1	2	1	3			2
Vol de cargaison		2		2				2				

Criminalité ICT

	2000	2013	2014	2015	2016	2017	2018	2019	2020	2021	2022	2023
Fraude de cartes de paiements			1	2	3	4	6	2	5	3	2	6
Phishing			1	1		2	2		7	2	3	1
Ransomware					1	1	5		1			
Shouldersurfing								2	1			2
Skimming					3	2						



FC Autre

	2000	2013	2014	2015	2016	2017	2018	2019	2020	2021	2022	2023
Violence contre les métiers d'intérêt général		4	5	1	7	5	3	2	3	3	1	2
Viol collectif	1										1	
Graffiti	1	14	2	5	2	6	3	15	4	13	10	6
Dégradation de voiture	4	72	32	38	37	43	30	26	27	34	33	17
Rixe au couteau		1		2		1		2				1

PH Violence intrafamiliale (VIF)

	2000	2013	2014	2015	2016	2017	2018	2019	2020	2021	2022	2023
VIF: physique, dans le couple	3	17	12	4	13	13	21	11	14	11	8	17
VIF: physique, envers des descendants	1	1	8	4	3	7	3	3	5	5	4	5
VIF: physique, envers d'autres membres	8	2	4	1	3	3	3	5	4	5	6	7
VIF: sexuelle, dans le couple	1											
VIF: sexuelle, envers des descendants		1	1		3			4		1		
VIF: sexuelle, envers d'autres membres					1					1		
VIF: psychique, dans le couple	5	46	5	9	10	8	14	6	6	19	16	19
VIF: psychique, envers d'autres membres			2		1					1	1	
VIF: économique, envers des descendants	1											
VIF: économique, envers d'autres membres	14	4	1	2	2	1	2		1	2		2

PH Hormones et dopage

	2000	2013	2014	2015	2016	2017	2018	2019	2020	2021	2022	2023
Dopage humain			1		1	2				2		
Engraissement illégal									1			



PH Drogues

	2000	2013	2014	2015	2016	2017	2018	2019	2020	2021	2022	2023
Vente de cocaïne			1								1	
Import-export de cocaïne	1											
Production de drogues synthétiques									1			
Import-export de drogues synthétiques		1	1		1				2	2	3	
Vente de drogues synthétiques				1					3		2	
Production de cannabis (culture)		1	1	2	1	2		4	4	5		
Import-export d'héroïne	1											

PH Trafic d'armes

	2000	2013	2014	2015	2016	2017	2018	2019	2020	2021	2022	2023
Commerce et production d'arme à feu et mun.					1			1				

PH Traite des êtres humains

	2000	2013	2014	2015	2016	2017	2018	2019	2020	2021	2022	2023
TEH - exploitation économique				2	1		1					4
TEH - exploitation sexuelle							1	2				



PH Violence dans l'espace public

	2000	2013	2014	2015	2016	2017	2018	2019	2020	2021	2022	2023
Violence physique (transport public)	1	1	1	1	1			1	1			1
Violence physique (voie publique)	3	12	17	7	14	10	12	12	12	15	25	17
Violence physique (autre endroit public)	1	1	7		2	1	1	2	2	1	3	
Violence physique (endroit accessible au public)	18	23	23	22	22	22	17	19	12	9	17	16
Violence sexuelle (transport public)			1									
Violence sexuelle (voie publique)	1	1	2	1	1	1	2		2	2	1	
Violence sexuelle (autre endroit public)	1		3		1							2
Violence sexuelle (endroit accessible au public)	3	1	2	6	2	1	6	3	1	3		6
Violence psychique (transport public)		2		2		1			1			1
Violence psychique (voie publique)	11	17	25	23	11	14	11	14	19	12	13	10
Violence psychique (autre endroit public)	1	1	10	4	3	1	1	4			4	
Violence psychique (endroit accessible au public)	11	15	14	10	20	11	19	5	12	5	11	16
Vol à main armée (voie publique)		2	2	1				1				
Vol à main armée (autre endroit public)	1											
Vol à main armée (endroit accessible au public)	1						1	1				
Vol avec violence sans arme (voie publique)		4	1	1	1			2				1
Vol avec violence sans arme (autre endroit public)								1				
Vol avec violence sans arme (endr. acces. au pub.)	5	2	3	2			1	2		1	2	1



PH Autre

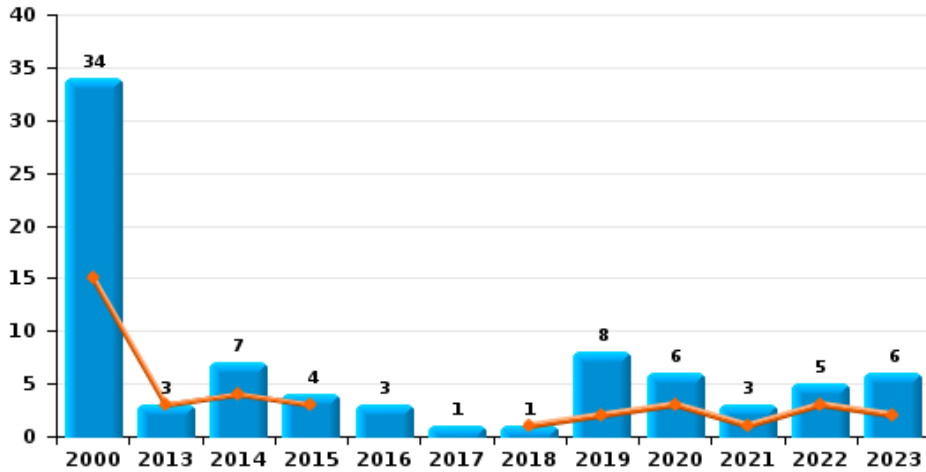
	2000	2013	2014	2015	2016	2017	2018	2019	2020	2021	2022	2023
Faux policiers		4	2	1			2					
Terrorisme, extrémisme et radicalisme			1	2	2	1	1	1	3		2	3
Cyberharcèlement	2	10	15	18	10	9	16	9	11	12	13	14
Fraude à l'identité	2	7	10	7	10	7	9	9	15	5	23	40



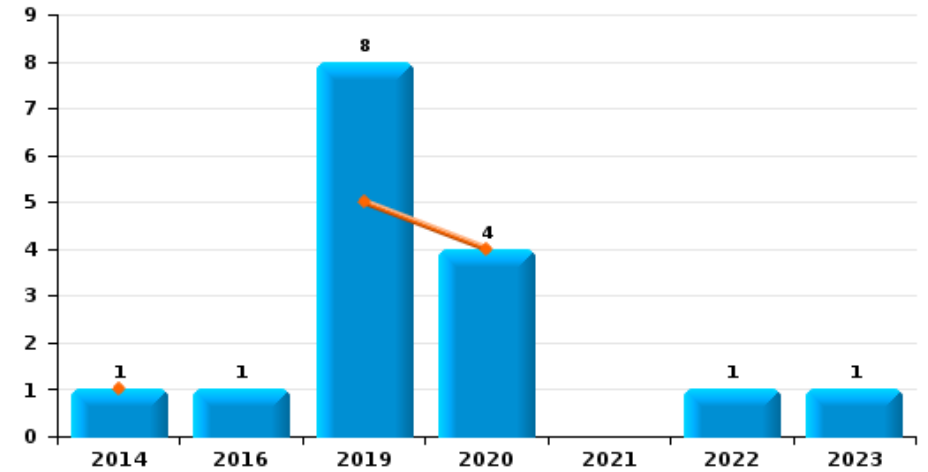
ZONE DE POLICE EIFEL

Année	■
Semestre 1	■

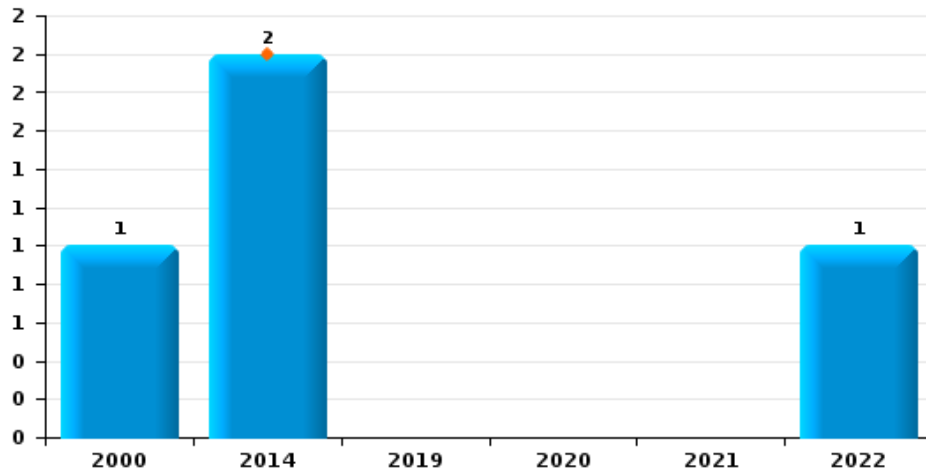
Vol de voiture



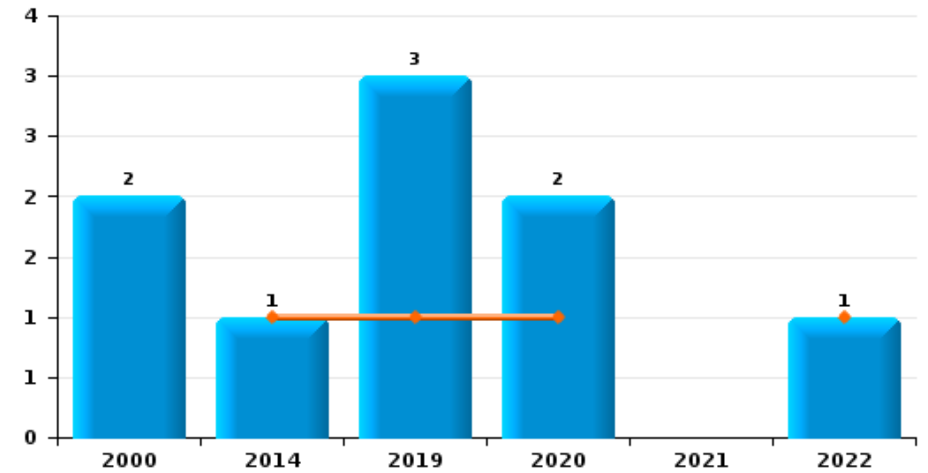
Vol de moto



Carjacking



Vol dans les garages

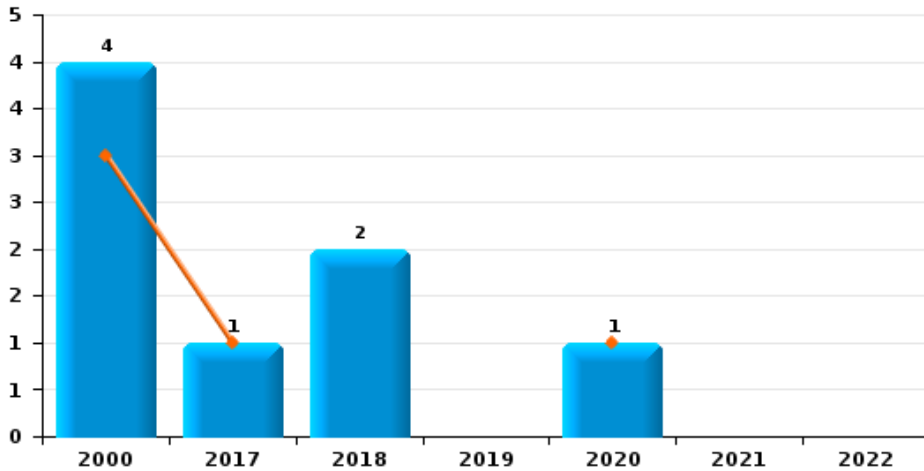




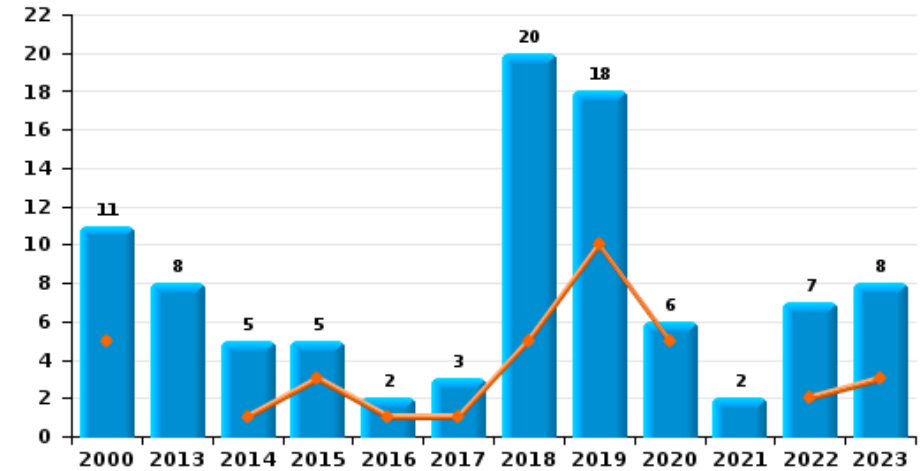
ZONE DE POLICE EIFEL

Année	■
Semestre 1	■

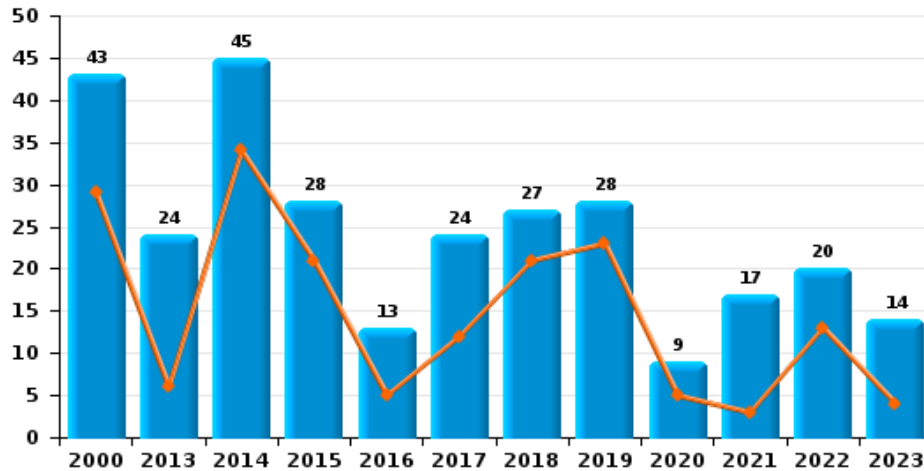
Vol de vélomoteur



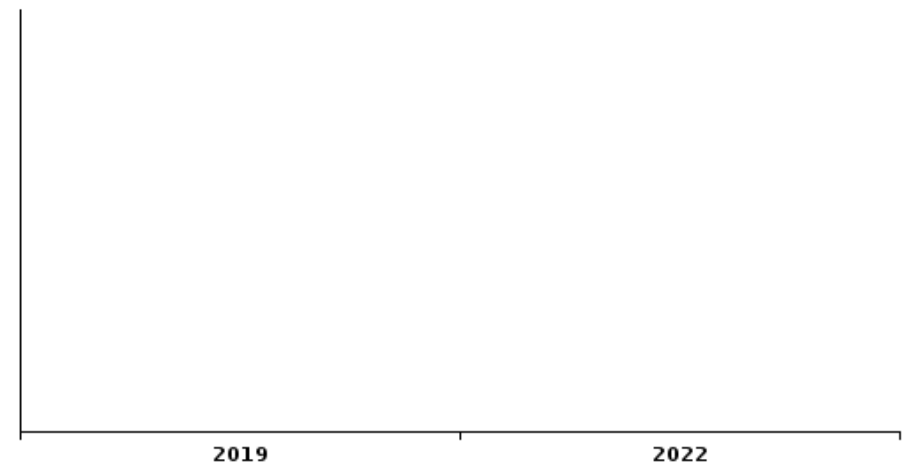
Vol de vélo



Vol dans ou sur un véhicule



Sacjacking dans une voiture

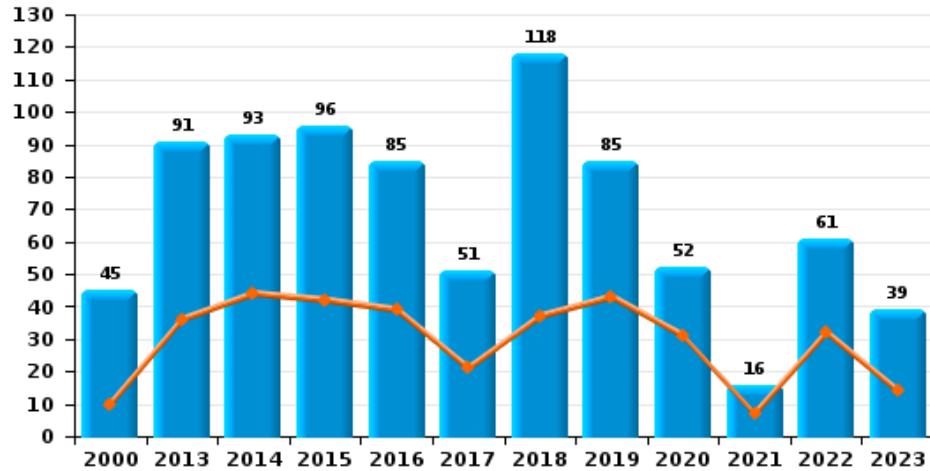




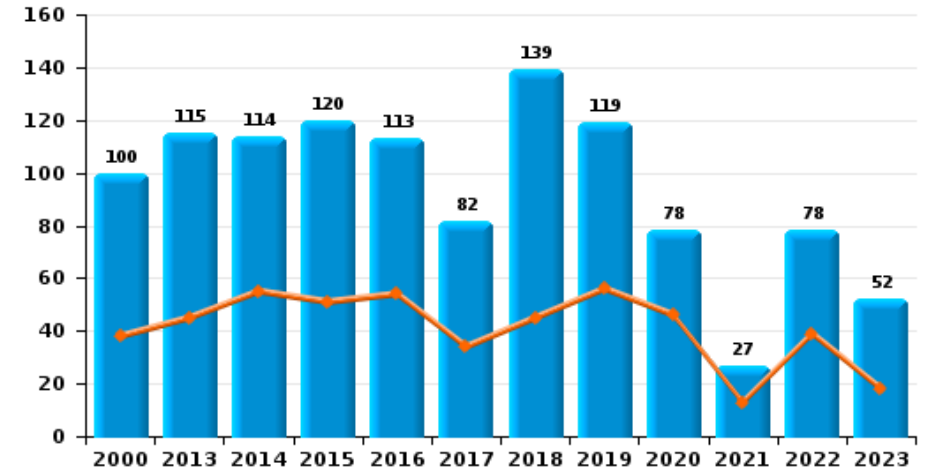
ZONE DE POLICE EIFEL

Année ■
Semestre 1 ■

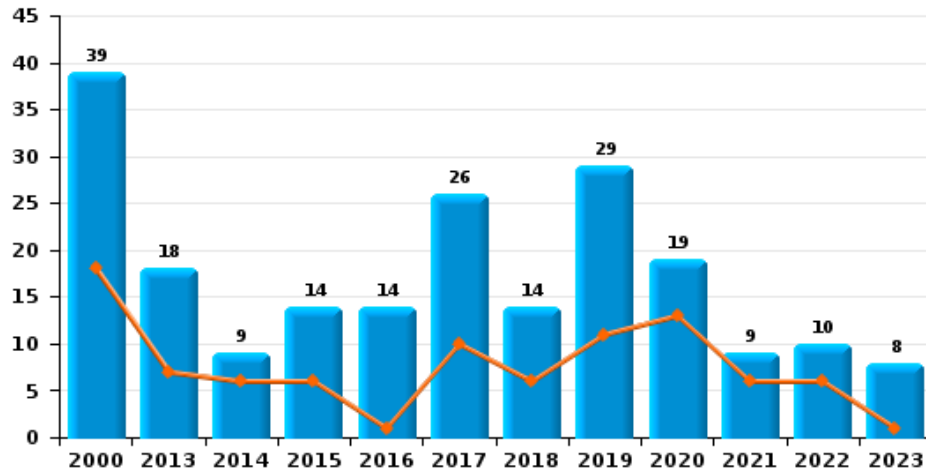
Cambriolage dans habitation



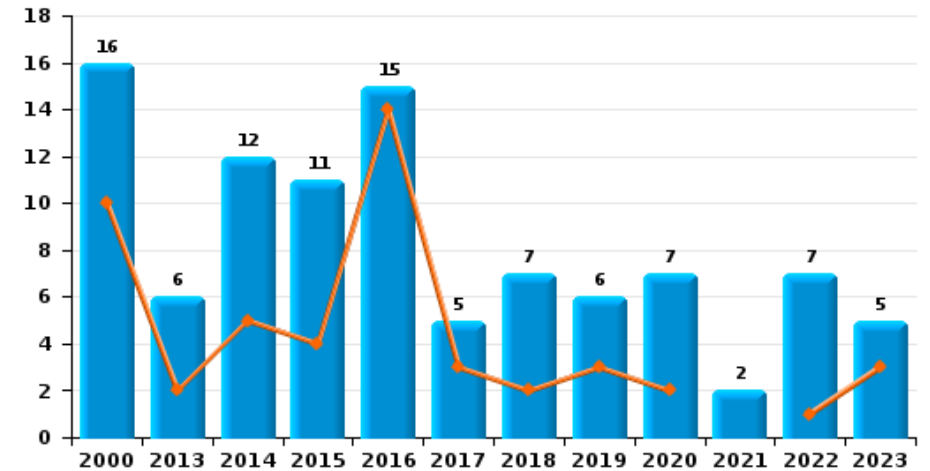
Cambriolage dans bâtiment (total)



Cambriolage ds entreprise ou commerce

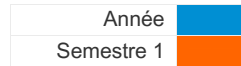


Cambriolage ds service public ou bâtiment administ

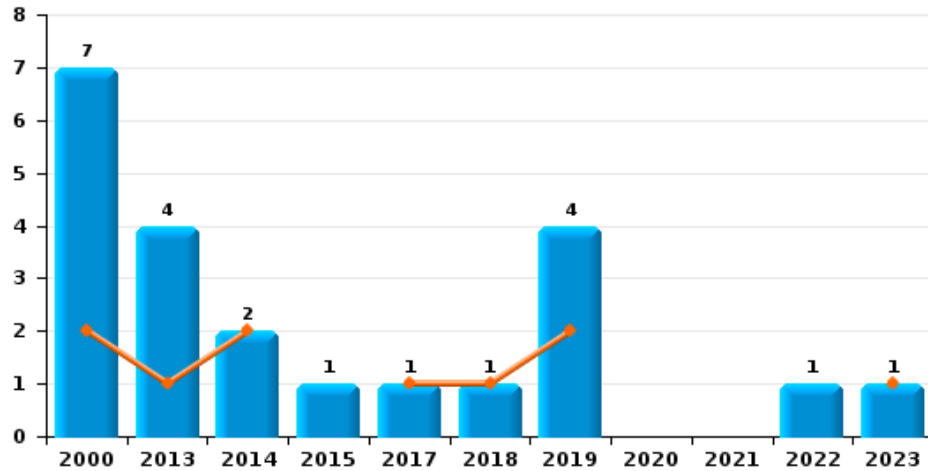




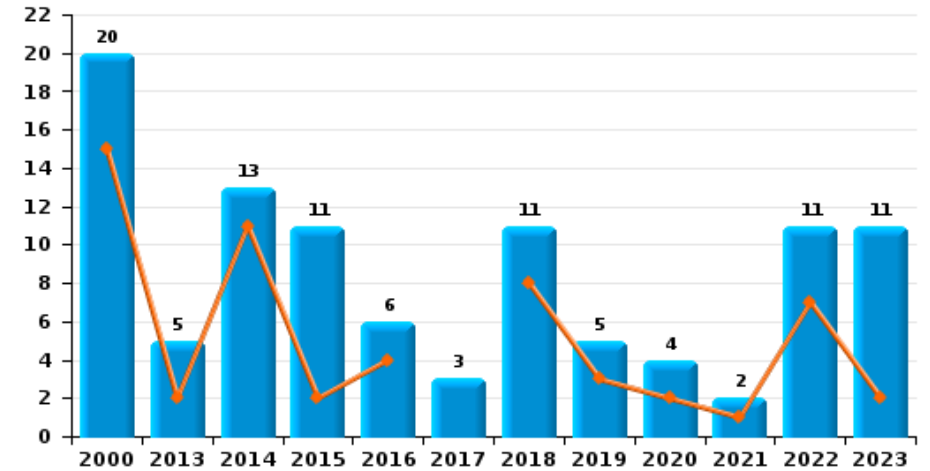
ZONE DE POLICE EIFEL



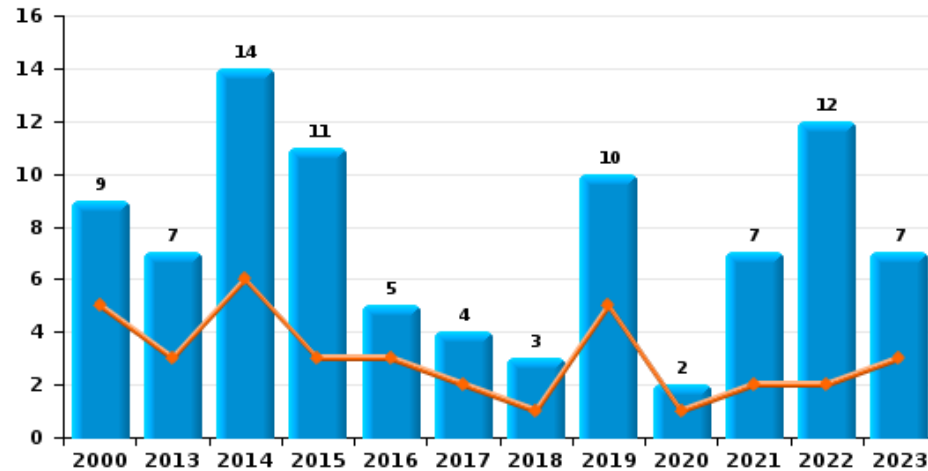
Vol à main armée



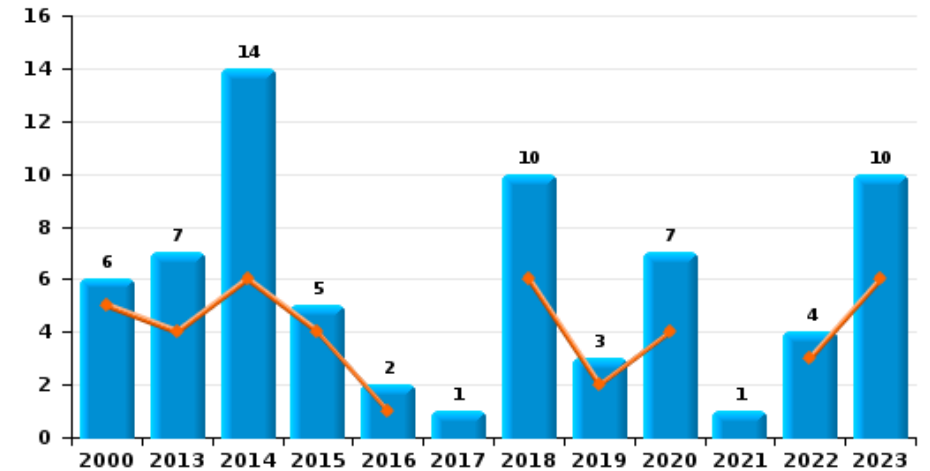
Vol à l'étalage



Vol avec violence sans arme



Vol à la tire

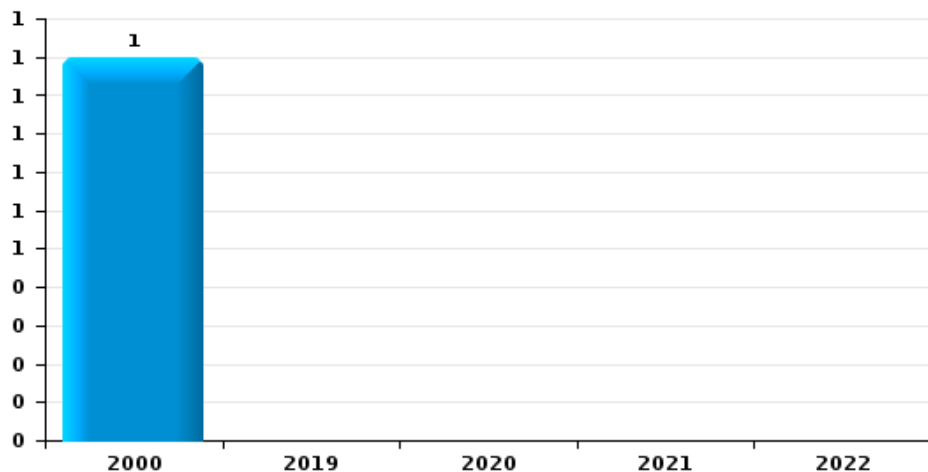




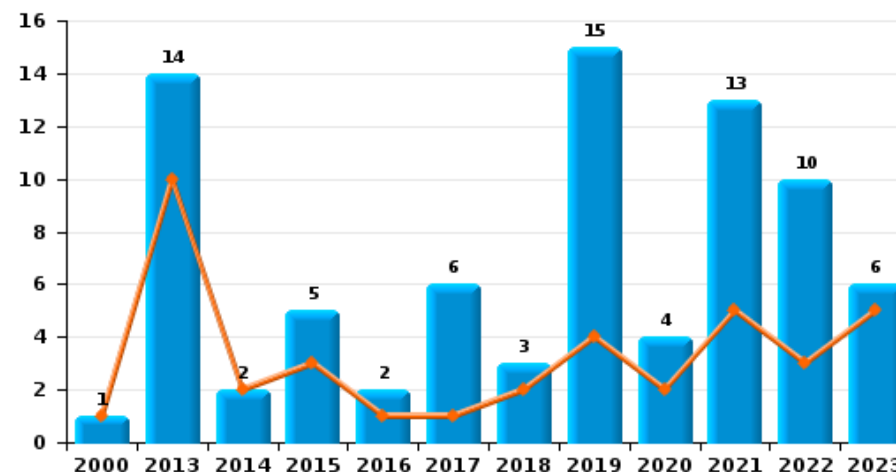
ZONE DE POLICE EIFEL

Année ■
Semestre 1 ■

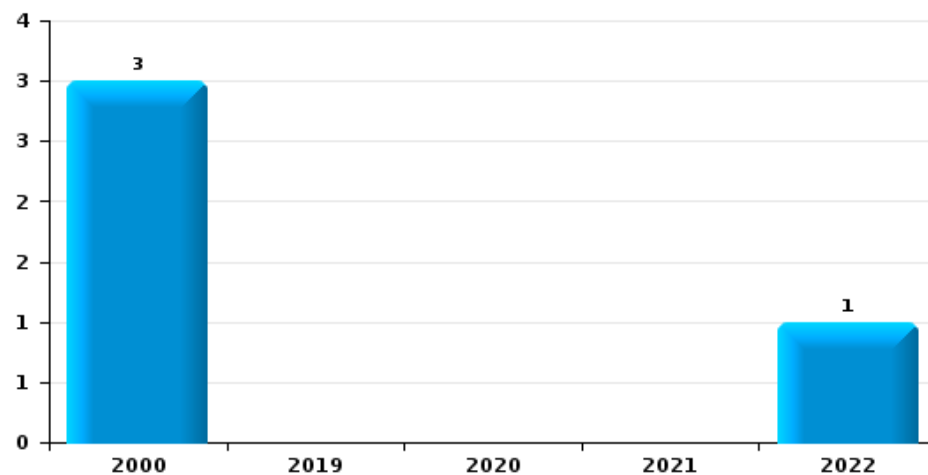
Arrachage de sac à main



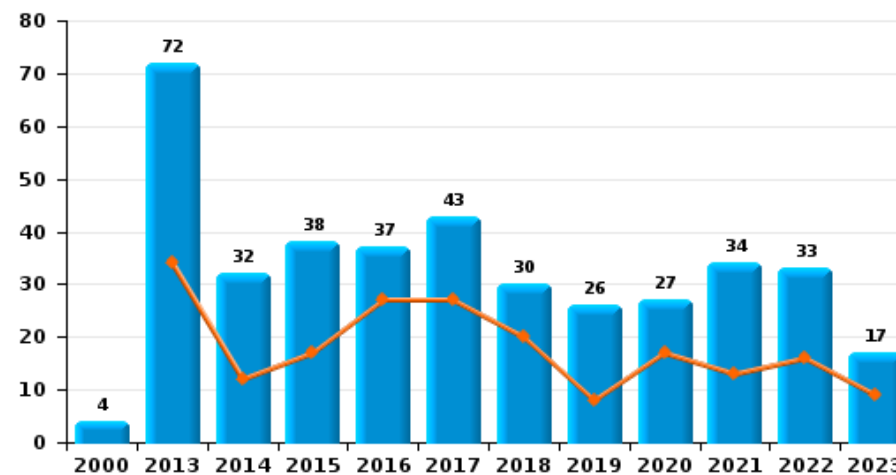
Graffiti



Vol à l'arraché



Dégradation de voiture





ZONE DE POLICE EIFEL

FC Vol moyen de transport

		2000	2013	2014	2015	2016	2017	2018	2019	2020	2021	2022	2023
Vol de voiture	Sem 1	15	3	4	3			1	2	3	1	3	2
	Sem 2	19		3	1	3	1		6	3	2	2	4
	Total	34	3	7	4	3	1	1	8	6	3	5	6
Vol de moto	Sem 1			1					5	4			
	Sem 2				1				3			1	1
	Total			1	1				8	4		1	1
Carjacking	Sem 1			2									
	Sem 2	1										1	
	Total	1		2								1	
Vol dans les garages	Sem 1			1					1	1		1	
	Sem 2	2							2	1			
	Total	2		1					3	2		1	
Vol de vélomoteur	Sem 1	3					1			1			
	Sem 2	1						2					
	Total	4					1	2		1			
Vol de vélo	Sem 1	5		1	3	1	1	5	10	5		2	3
	Sem 2	6	8	4	2	1	2	15	8	1	2	5	5
	Total	11	8	5	5	2	3	20	18	6	2	7	8



FC Cambriolage

		2000	2013	2014	2015	2016	2017	2018	2019	2020	2021	2022	2023
Cambriolage dans habitation	Sem 1	10	36	44	42	39	21	37	43	31	7	32	14
	Sem 2	35	55	49	54	46	30	81	42	21	9	29	25
Total		45	91	93	96	85	51	118	85	52	16	61	39
Cambriolage ds entreprise ou commerce	Sem 1	18	7	6	6	1	10	6	11	13	6	6	1
	Sem 2	21	11	3	8	13	16	8	18	6	3	4	7
Total		39	18	9	14	14	26	14	29	19	9	10	8
Cambriolage ds service public ou bâtiment administ	Sem 1	10	2	5	4	14	3	2	3	2		1	3
	Sem 2	6	4	7	7	1	2	5	3	5	2	6	2
Total		16	6	12	11	15	5	7	6	7	2	7	5
Vol au bélier	Sem 2											1	1
Total												1	1
Cambriolage dans bâtiment (total)	Sem 1	38	45	55	51	54	34	45	56	46	13	39	18
	Sem 2	62	70	59	69	59	48	94	63	32	14	39	34
Total		100	115	114	120	113	82	139	119	78	27	78	52



FC Vol autre

		2000	2013	2014	2015	2016	2017	2018	2019	2020	2021	2022	2023
Vol à main armée	Sem 1	2	1	2			1	1	2				1
	Sem 2	5	3		1				2			1	
	Total	7	4	2	1		1	1	4			1	1
Vol avec violence sans arme	Sem 1	5	3	6	3	3	2	1	5	1	2	2	3
	Sem 2	4	4	8	8	2	2	2	5	1	5	10	4
	Total	9	7	14	11	5	4	3	10	2	7	12	7
Vol dans ou sur un véhicule	Sem 1	29	6	34	21	5	12	21	23	5	3	13	4
	Sem 2	14	18	11	7	8	12	6	5	4	14	7	10
	Total	43	24	45	28	13	24	27	28	9	17	20	14
Vol d'armes et explosifs	Sem 1	1	2	1	1	3	1	1	2	1			
	Sem 2	1	1	1		1	1	1	1				1
	Total	2	3	2	1	4	2	2	3	1			1
Steaming	Sem 2											1	
	Total											1	
Arrachage de sac à main	Sem 2	1											
	Total	1											
Vol à l'arraché	Sem 2	3										1	
	Total	3										1	
Vol à la tire	Sem 1	5	4	6	4	1		6	2	4		3	6
	Sem 2	1	3	8	1	1	1	4	1	3	1	1	4
	Total	6	7	14	5	2	1	10	3	7	1	4	10



FC Vol autre

		2000	2013	2014	2015	2016	2017	2018	2019	2020	2021	2022	2023
Vol à l'étalage	Sem 1	15	2	11	2	4		8	3	2	1	7	2
	Sem 2	5	3	2	9	2	3	3	2	2	1	4	9
	Total	20	5	13	11	6	3	11	5	4	2	11	11
Vol par ruse	Sem 1	1	6	4	1	3	2	7	1				8
	Sem 2		6	7	3	4	1	3	2	3	1		2
	Total	1	12	11	4	7	3	10	3	3	1		10
Vol de métaux	Sem 1	3	2	2	4	2	1	3	2	2	1		1
	Sem 2	1	5	1	6	2	1		4	1		2	4
	Total	4	7	3	10	4	2	3	6	3	1	2	5
Vol sur les chantiers	Sem 1	3	2	2	2	1	1	2	2	4	1	2	3
	Sem 2		4	1	1	4	2	2	2	1	3	1	
	Total	3	6	3	3	5	3	4	4	5	4	3	3
Home-invasion	Sem 1												1
	Sem 2											1	
	Total											1	1
Vol d'animaux	Sem 1		1	1	3				1				
	Sem 2			1		1	1	2		3			2
	Total		1	2	3	1	1	2	1	3			2
Vol de cargaison	Sem 1				2								
	Sem 2		2						2				
	Total		2		2				2				



Criminalité ICT

		2000	2013	2014	2015	2016	2017	2018	2019	2020	2021	2022	2023
Fraude de cartes de paiements	Sem 1					2	3	1	2		2	2	2
	Sem 2			1	2	1	1	5		5	1		4
	Total			1	2	3	4	6	2	5	3	2	6
Phishing	Sem 1			1			1	2		1	1	2	
	Sem 2				1		1			6	1	1	1
	Total			1	1		2	2		7	2	3	1
Ransomware	Sem 1							3					
	Sem 2				1	1	2		1				
	Total				1	1	5		1				
Shouldersurfing	Sem 1								2				2
	Sem 2									1			
	Total								2	1			2
Skimming	Sem 1				2	2							
	Sem 2				1								
	Total				3	2							



FC Autre

		2000	2013	2014	2015	2016	2017	2018	2019	2020	2021	2022	2023
Violence contre les métiers d'intérêt général	Sem 1		2	2	1	4	1	3	2	2	2		2
	Sem 2		2	3		3	4			1	1	1	
	Total		4	5	1	7	5	3	2	3	3	1	2
Viol collectif	Sem 2	1										1	
	Total	1										1	
Graffiti	Sem 1	1	10	2	3	1	1	2	4	2	5	3	5
	Sem 2		4		2	1	5	1	11	2	8	7	1
	Total	1	14	2	5	2	6	3	15	4	13	10	6
Dégradation de voiture	Sem 1		34	12	17	27	27	20	8	17	13	16	9
	Sem 2	4	38	20	21	10	16	10	18	10	21	17	8
	Total	4	72	32	38	37	43	30	26	27	34	33	17
Rixe au couteau	Sem 1		1		1		1		1				
	Sem 2				1				1				1
	Total		1		2		1		2				1



PH Violence intrafamiliale (VIF)

		2000	2013	2014	2015	2016	2017	2018	2019	2020	2021	2022	2023
VIF: physique, dans le couple	Sem 1	2	9	7		6	6	10	3	9	7	4	12
	Sem 2	1	8	5	4	7	7	11	8	5	4	4	5
	Total	3	17	12	4	13	13	21	11	14	11	8	17
VIF: physique, envers des descendants	Sem 1			3	3	1	5	1	1	4	3	2	2
	Sem 2	1	1	5	1	2	2	2	2	1	2	2	3
	Total	1	1	8	4	3	7	3	3	5	5	4	5
VIF: physique, envers d'autres membres	Sem 1	3	1	3	1	3	2	2	2	3	2	2	4
	Sem 2	5	1	1			1	1	3	1	3	4	3
	Total	8	2	4	1	3	3	3	5	4	5	6	7
VIF: sexuelle, dans le couple	Sem 1	1											
	Total	1											
VIF: sexuelle, envers des descendants	Sem 1		1			2			2		1		
	Sem 2			1		1			2				
	Total		1	1		3			4		1		
VIF: sexuelle, envers d'autres membres	Sem 1										1		
	Sem 2					1							
	Total					1					1		
VIF: psychique, dans le couple	Sem 1	1	13	3	5	5	6	4	3	5	11	6	12
	Sem 2	4	33	2	4	5	2	10	3	1	8	10	7
	Total	5	46	5	9	10	8	14	6	6	19	16	19
VIF: psychique, envers d'autres membres	Sem 1			1		1					1		
	Sem 2			1								1	
	Total			2		1					1	1	



PH Violence intrafamiliale (VIF)

		2000	2013	2014	2015	2016	2017	2018	2019	2020	2021	2022	2023
VIF: économique, envers des descendants	Sem 1	1											
	Total	1											
VIF: économique, envers d'autres membres	Sem 1	7	2			1					1		
	Sem 2	7	2	1	2	1	1	2		1	1		2
	Total	14	4	1	2	2	1	2		1	2		2



PH Hormones et dopage

		2000	2013	2014	2015	2016	2017	2018	2019	2020	2021	2022	2023
Dopage humain	Sem 1					1	2				2		
	Sem 2			1									
	Total			1		1	2				2		
Engraissement illégal	Sem 2									1			
	Total									1			



PH Drogues

		2000	2013	2014	2015	2016	2017	2018	2019	2020	2021	2022	2023
Vente de cocaïne	Sem 1			1									
	Sem 2											1	
	Total			1								1	
Import-export de cocaïne	Sem 1	1											
	Total	1											
Production de drogues synthétiques	Sem 2									1			
	Total									1			
Import-export de drogues synthétiques	Sem 1				1						1		
	Sem 2		1	1					2	1	3		
	Total		1	1	1				2	2	3		
Vente de drogues synthétiques	Sem 1			1						2			
	Sem 2									1		2	
	Total			1						3		2	
Production de cannabis (culture)	Sem 1					1			1	3	2		
	Sem 2		1	1	2	1	1		3	1	3		
	Total		1	1	2	1	2		4	4	5		
Import-export d'héroïne	Sem 1	1											
	Total	1											



PH Trafic d'armes

		2000	2013	2014	2015	2016	2017	2018	2019	2020	2021	2022	2023
Commerce et production d'arme à feu et mun.	Sem 1					1			1				
	Total					1			1				



PH Traite des êtres humains

		2000	2013	2014	2015	2016	2017	2018	2019	2020	2021	2022	2023
TEH - exploitation économique	Sem 1												1
	Sem 2				2	1		1					3
Total					2	1		1					4
TEH - exploitation sexuelle	Sem 1							1					
	Sem 2								2				
Total								1	2				



PH Violence dans l'espace public

		2000	2013	2014	2015	2016	2017	2018	2019	2020	2021	2022	2023
Violence physique (transport public)	Sem 1	1		1					1	1			1
	Sem 2		1		1	1							
	Total	1	1	1	1				1	1			1
Violence physique (voie publique)	Sem 1	1	6	6		8	4	6	6	6	9	12	9
	Sem 2	2	6	11	7	6	6	6	6	6	6	13	8
	Total	3	12	17	7	14	10	12	12	12	15	25	17
Violence physique (autre endroit public)	Sem 1			4		1	1		1	2		2	
	Sem 2	1	1	3		1		1	1		1	1	
	Total	1	1	7		2	1	1	2	2	1	3	
Violence physique (endroit accessible au public)	Sem 1	9	14	12	7	12	15	9	11	7	4	8	10
	Sem 2	9	9	11	15	10	7	8	8	5	5	9	6
	Total	18	23	23	22	22	22	17	19	12	9	17	16
Violence sexuelle (transport public)	Sem 1			1									
	Total			1									
Violence sexuelle (voie publique)	Sem 1			1	1		1				1		
	Sem 2	1	1	1		1		2		2	1	1	
	Total	1	1	2	1	1	1	2		2	2	1	
Violence sexuelle (autre endroit public)	Sem 1			1		1							1
	Sem 2	1		2									1
	Total	1		3		1							2
Violence sexuelle (endroit accessible au public)	Sem 1	1		1	2	1	1	3	2		1		1
	Sem 2	2	1	1	4	1		3	1	1	2		5
	Total	3	1	2	6	2	1	6	3	1	3		6



PH Violence dans l'espace public

		2000	2013	2014	2015	2016	2017	2018	2019	2020	2021	2022	2023
Violence psychique (transport public)	Sem 1		1		2		1						1
	Sem 2		1							1			
	Total		2		2		1			1			1
Violence psychique (voie publique)	Sem 1	7	10	10	8	7	11	4	8	8	6	3	4
	Sem 2	4	7	15	15	4	3	7	6	11	6	10	6
	Total	11	17	25	23	11	14	11	14	19	12	13	10
Violence psychique (autre endroit public)	Sem 1		1	6	4	3	1	1	1			2	
	Sem 2	1		4					3			2	
	Total	1	1	10	4	3	1	1	4			4	
Violence psychique (endroit accessible au public)	Sem 1	7	8	10	4	10	5	3	3	3	1	2	9
	Sem 2	4	7	4	6	10	6	16	2	9	4	9	7
	Total	11	15	14	10	20	11	19	5	12	5	11	16
Vol à main armée (voie publique)	Sem 1		1	2					1				
	Sem 2		1		1								
	Total		2	2	1				1				
Vol à main armée (autre endroit public)	Sem 1	1											
	Sem 2												
	Total	1											
Vol à main armée (endroit accessible au public)	Sem 1							1					
	Sem 2	1							1				
	Total	1						1	1				
Vol avec violence sans arme (voie publique)	Sem 1		2										
	Sem 2		2	1	1	1			2				1
	Total		4	1	1	1			2				1



PH Violence dans l'espace public

		2000	2013	2014	2015	2016	2017	2018	2019	2020	2021	2022	2023
Vol avec violence sans arme (autre endroit public)	Sem 1								1				
	Total								1				
Vol avec violence sans arme (endr. acces. au pub.)	Sem 1	4		2	1								
	Sem 2	1	2	1	1			1	2		1	2	1
	Total	5	2	3	2			1	2		1	2	1



PH Autre

		2000	2013	2014	2015	2016	2017	2018	2019	2020	2021	2022	2023
Faux policiers	Sem 1		2					2					
	Sem 2		2	2	1								
	Total		4	2	1			2					
Terrorisme, extrémisme et radicalisme	Sem 1				1	2	1	1		1			1
	Sem 2			1	1				1	2		2	2
	Total			1	2	2	1	1	1	3		2	3
Cyberharcèlement	Sem 1	1	5	7	14	4	6	10	6	5	9	7	9
	Sem 2	1	5	8	4	6	3	6	3	6	3	6	5
	Total	2	10	15	18	10	9	16	9	11	12	13	14
Fraude à l'identité	Sem 1		3	5	2	3	4	7	5	4	4	5	18
	Sem 2	2	4	5	5	7	3	2	4	11	1	18	22
	Total	2	7	10	7	10	7	9	9	15	5	23	40



ZONE DE POLICE EIFEL

2022

FC Vol moyen de transport

	Fév	Avr	Mai	Juin	Août	Sep	Oct	Nov	Total
Vol de voiture	1	1		1	1			1	5
Vol de moto						1			1
Carjacking						1			1
Vol dans les garages	1								1
Vol de vélo		1	1		2	1	1	1	7

FC Cambriolage

	Jan	Fév	Mar	Avr	Mai	Juin	Juil	Août	Sep	Oct	Nov	Déc	Total
Cambriolage dans habitation	1	11	5	8	4	3	4	2	6	9	5	3	61
Cambriolage ds entreprise ou commerce		5		1				1	1			2	10
Cambriolage ds service public ou bâtiment administ				1					1			5	7
Vol au bélier								1					1
Cambriolage dans bâtiment (total)	1	16	5	10	4	3	4	3	8	9	5	10	78

FC Vol autre

	Jan	Fév	Mar	Avr	Mai	Juin	Juil	Août	Sep	Oct	Nov	Déc	Total
Vol à main armée									1				1
Vol avec violence sans arme			1	1			1	3	4	2			12
Vol dans ou sur un véhicule		2	1	1	3	6		2	2	1		2	20
Steaming									1				1
Vol à l'arraché								1					1
Vol à la tire	1			1		1					1		4
Vol à l'étalage		2	1	1	3		1	1	2				11
Vol de métaux										1	1		2
Vol sur les chantiers		1		1			1						3
Home-invasion									1				1



Criminalité ICT

	Fév	Mar	Avr	Juil	Total
Fraude de cartes de paiements		1	1		2
Phishing	1		1	1	3

FC Autre

	Jan	Fév	Mar	Avr	Mai	Juil	Août	Sep	Oct	Nov	Déc	Total
Violence contre les métiers d'intérêt général						1						1
Viol collectif									1			1
Graffiti		1		2		1	4	1	1			10
Dégradation de voiture	3	5	6	1	1	2	7	3	2	1	2	33

PH Violence intrafamiliale (VIF)

	Fév	Mar	Avr	Mai	Juin	Juil	Août	Oct	Nov	Déc	Total
VIF: physique, dans le couple		1		1	2	3			1		8
VIF: physique, envers des descendants		1			1	1				1	4
VIF: physique, envers d'autres membres			1	1		2	1		1		6
VIF: psychique, dans le couple	2	1	2		1	2	3	2		3	16
VIF: psychique, envers d'autres membres								1			1

PH Drogues

	Juil	Août	Sep	Oct	Nov	Total
Vente de cocaïne		1				1
Import-export de drogues synthétiques			1	1	1	3
Vente de drogues synthétiques	1	1				2



PH Violence dans l'espace public

	Fév	Mar	Avr	Mai	Juin	Juil	Août	Sep	Oct	Nov	Déc	Total
Violence physique (voie publique)	3	2	3	3	1	3	4		4		2	25
Violence physique (autre endroit public)				1	1			1				3
Violence physique (endroit accessible au public)		1	2	2	3	1	1		2		5	17
Violence sexuelle (voie publique)										1		1
Violence psychique (voie publique)		1			2	4	2	1	3			13
Violence psychique (autre endroit public)	1				1	1		1				4
Violence psychique (endroit accessible au public)	1		1			1	1	3	1		3	11
Vol avec violence sans arme (endr. acces. au pub.)						1		1				2

PH Autre

	Jan	Fév	Mar	Avr	Mai	Juin	Juil	Août	Sep	Oct	Nov	Déc	Total
Terrorisme, extrémisme et radicalisme										2			2
Cyberharcèlement		1	1	2	1	2	1	1	2			2	13
Fraude à l'identité	1	1	1			2	2	3	2	6	1	4	23



2023

FC Vol moyen de transport

	Jan	Fév	Mar	Juin	Juil	Août	Oct	Nov	Déc	Total
Vol de voiture		1	1				2		2	6
Vol de moto					1					1
Vol de vélo	1		1	1	1	2		1	1	8

FC Cambriolage

	Jan	Fév	Mar	Avr	Mai	Juin	Juil	Août	Sep	Nov	Déc	Total
Cambriolage dans habitation	3	3	2	1	1	4	5	3	4	3	10	39
Cambriolage ds entreprise ou commerce			1					4	1	1	1	8
Cambriolage ds service public ou bâtiment administ	2	1						2				5
Vol au bélier											1	1
Cambriolage dans bâtiment (total)	5	4	3	1	1	4	5	9	5	4	11	52

FC Vol autre

	Jan	Fév	Mar	Avr	Mai	Juin	Juil	Août	Sep	Oct	Nov	Déc	Total
Vol à main armée						1							1
Vol avec violence sans arme			2	1					1	2	1		7
Vol dans ou sur un véhicule	1		2			1	2	1	1	3	3		14
Vol d'armes et explosifs										1			1
Vol à la tire	1				3	2	1		1		1	1	10
Vol à l'étalage	1				1		1		1	3	3	1	11
Vol par ruse		2	1	1	1	3		1				1	10
Vol de métaux		1					3				1		5
Vol sur les chantiers	1				1	1							3
Home-invasion			1										1
Vol d'animaux										1		1	2



Criminalité ICT

	Juin	Juil	Août	Sep	Déc	Total
Fraude de cartes de paiements	2	1	1	1	1	6
Phishing					1	1
Shouldersurfing	2					2

FC Autre

	Jan	Fév	Mar	Avr	Mai	Juin	Juil	Août	Sep	Nov	Déc	Total
Violence contre les métiers d'intérêt général						2						2
Graffiti		1		1	2	1		1				6
Dégradation de voiture	1	2	4	1		1	2	2	2		2	17
Rixe au couteau										1		1

PH Violence intrafamiliale (VIF)

	Jan	Fév	Mar	Avr	Mai	Juin	Juil	Août	Oct	Nov	Déc	Total
VIF: physique, dans le couple	1	2	1	1	4	3			2	1	2	17
VIF: physique, envers des descendants		1			1			1			2	5
VIF: physique, envers d'autres membres			1	1		2		1			2	7
VIF: psychique, dans le couple	1	2	1	2	1	5	4		1	1	1	19
VIF: économique, envers d'autres membres							2					2

PH Traite des êtres humains

	Juin	Juil	Oct	Nov	Total
TEH - exploitation économique	1	1	1	1	4



PH Violence dans l'espace public

	Jan	Fév	Mar	Avr	Mai	Juin	Juil	Août	Sep	Oct	Nov	Déc	Total
Violence physique (transport public)	1												1
Violence physique (voie publique)	1	3		1	1	3		2	2	3		1	17
Violence physique (endroit accessible au public)		1	1	1	2	5	1		1	1	2	1	16
Violence sexuelle (autre endroit public)						1		1					2
Violence sexuelle (endroit accessible au public)					1				1	3	1		6
Violence psychique (transport public)	1												1
Violence psychique (voie publique)		1	1	1	1			1	3	1		1	10
Violence psychique (endroit accessible au public)				3	3	3	3		2		1	1	16
Vol avec violence sans arme (voie publique)										1			1
Vol avec violence sans arme (endr. acces. au pub.)									1				1

PH Autre

	Jan	Fév	Mar	Avr	Mai	Juin	Juil	Août	Sep	Oct	Nov	Déc	Total
Terrorisme, extrémisme et radicalisme					1		1		1				3
Cyberharcèlement	2	1	1	3		2	1				3	1	14
Fraude à l'identité	3	6	2	4	1	2	3	3	3	5	4	4	40

STATISTIQUES POLICIERES DE CRIMINALITE

LIEU DE PERPETRATION: ZONE DE POLICE

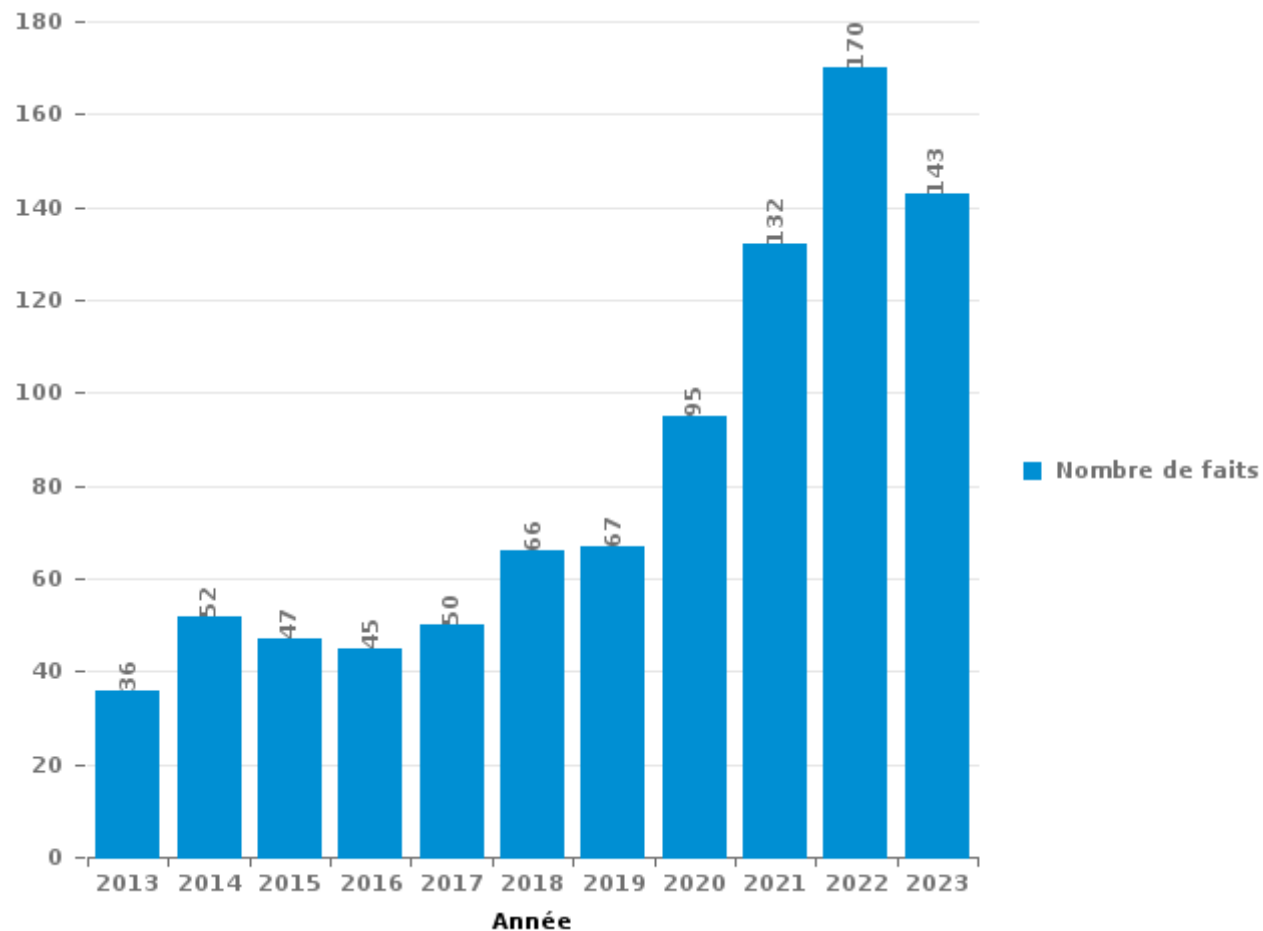
ZONE DE POLICE EIFEL

PARTIE III : ICT



ZONE DE POLICE EIFEL

Nombre total de délits avec un élément ICT/online, depuis 2013





Criminalité ICT/online au sens strict

Infractions (exhaustif)

	2013	2014	2015	2016	2017	2018	2019	2020	2021	2022	2023
Criminalité informatique: Faux en informatique:			2	2	2		1	3	3	5	2
Criminalité informatique: Fraude informatique:	4	8	11	11	12	19	12	15	13	10	15
Criminalité informatique: Hacking:	2	2		1	3	4	2	1	4	3	2
Criminalité informatique: Sabotage:		1	1	1	1	3	1			1	
Exercice illégal de l'autorité publique: Violation de communication par fonctionnaire:									1		
Infr. contre l'autorité publique: Refus de coopération (informatique et télécom):							1				
Total:	6	11	14	15	18	26	17	19	21	19	19

Figures criminelles (à considérer spécifiquement – ne pas additionner avec d'autres éléments – risque de double comptage!)

	2013	2014	2015	2016	2017	2018	2019	2020	2021	2022	2023
Fraude de cartes de paiements		1	2	3	4	6	2	5	3	2	6
Phishing		1	1		2	2		7	2	3	1
Ransomware				1	1	5		1			
Shouldersurfing							2	1			2
Skimming				3	2						



Criminalité ICT/online au sens large

Infractions (uniquement si code-fait existe)

	2013	2014	2015	2016	2017	2018	2019	2020	2021	2022	2023
Fraude: Escroquerie: Fraude par internet	18	22	4	6	3	7	35	55	95	130	95
Infr. contre autres valeurs morales et sentiments: Cyberlokkung (leurre de mineur par ICT):	1										
Infr. contre les moeurs: Grooming (contact par ICT avec mineur < 16 ans):							1		1		
Infr. contre les moeurs: Pornographie infantine: Accès pornographie infantine via technologie				2	2			2			
Infr. contre les moeurs: Voyeurisme: Diffusion enregistrement nudité ou intimité							1	3		1	
Total:	19	22	4	8	5	7	37	60	96	131	95

Figures criminelles (à considérer spécifiquement – ne pas additionner avec d'autres éléments – risque de double comptage!)

	2013	2014	2015	2016	2017	2018	2019	2020	2021	2022	2023
Cyberharcèlement	10	15	18	10	9	16	9	11	12	13	14

STATISTIQUES POLICIERES DE CRIMINALITE

LIEU DE PERPETRATION: ZONE DE POLICE

ZONE DE POLICE EIFEL

PARTIE IV : DESTINATION LIEU



ZONE DE POLICE EIFEL

Vol et extorsion

	2000	2013	2014	2015	2016	2017	2018	2019	2020	2021	2022	2023
Habitation: maison	45	97	102	99	88	63	123	93	59	21	64	45
Magasin	33	23	25	29	19	10	20	21	19	8	21	20
Voie publique	42	23	31	19	19	14	14	15	5	8	21	14
Parking	6	19	27	14	8	13	13	11	11	5	18	24
Entreprise	38	20	12	9	4	11	6	12	13	3	6	8
Habitation: dépendances	14	11	5	6	8	8	18	24	31	6	6	5
Terrain	13	22	13	14	15	9	9	10	6	4	16	11
Inconnue	26	19	17	11	10	10	10	7	5	9	4	5
Culture et loisirs	29	16	12	17	16	8	6	8	7	5	3	2
Autre	2	7	5	4	7	10	19	16	12	2	4	4
Habitation: non précisée	10	12	3	6	7	8	5	5	6	8	7	6
Horeca	7	12	3	5	4	12	5	6	7	12	6	1
Habitation: allée	13	4	11	5	7	6	9	6	2	3	3	3
Habitation: autre	9	7	8	8	7	2	9	7	2	3	1	2
Institution d'enseignement	19	6	3	1	3	6	4	3	1	2	9	2
Habitation: appartement	2	9	6	5	3	4	5	4	2	3	9	6
Edifice religieux / lieu du culte	7	2	2	2	13	1	2	5	6	2		1
Service public	3	4	8	8	7		3	3	1		2	3
Infrastructure sportive	8	5	2	3	4	2	3	2	1	1	2	8
Installation militaire	6	3	6	1	2	3	1	3	1	4		9
Chantier	2	5	3	3	4	3	4	3	3	4	2	1
Habitation: garage		1	2	1		3	3	4	4	1		2
Hôpital	3	3	2				5	3	1	2	1	1
Station essence	1	3	2	2	1	3	4			1	1	
Moyen de transport: camion	2		2	4		1	2	3		3		
Moyen de transport: voiture	2		2	1			2	3		4	1	
Service		2	2	1		2	2	1	1	2	1	
Banque / institution financière					1	2	5	4				1
Eaux intérieures et maritimes	2		1	2					1		2	1
Maison de repos	1	1			1							2
Médecin / dentiste / pharmacien		1			1	1	1	1				1
Cimetière		2			1					1	1	
Stade		1		1	2				1			
Moyen de transport: autobus / autocar		1						2				
Aéroport	1		1									
Emplacement de vélo											1	1
Arrêt de bus / tram				1								
Bâtiment administratif												1
Moyen de transport: autre								1				
Total	346	341	318	282	262	215	312	286	208	127	212	190

FPF/DGR/DR/BIPOL - Statistiques policières de criminalité (date de clôture: 19/04/2024)
 Les données pour les années 2001 jusqu'à 2012 ne sont plus publiées mais restent disponibles sur demande auprès du service BIPOL.



ZONE DE POLICE EIFEL

Dégradation de la propriété

	2000	2013	2014	2015	2016	2017	2018	2019	2020	2021	2022	2023
Voie publique	23	35	19	29	23	23	26	24	17	23	20	14
Habitation: résidence principale	7	23	17	27	26	21	18	22	21	19	19	18
Terrain	23	26	10	14	16	19	16	15	23	14	15	14
Parking	6	37	19	14	12	25	18	15	17	13	9	5
Habitation: allée	5	6	12	12	1	5	5	2	5	5	3	2
Culture et loisirs	7	6	4	18	4	3	1	4	3	1	4	4
Institution d'enseignement	4	3	2	6	4	3	2	7	5	9	4	4
Inconnue	8	4	4	2	3	2	4		4	10	3	1
Entreprise	1	3	4	1		3		3	5	3	7	8
Habitation: dépendances	4	5	3	2	1	4		3	9	3	2	1
Habitation: non précisée	3	5	1	3	3	6	3	1	2	6	2	2
Autre	1	6	2	1	2	1	1	3	2	3	1	2
Habitation: jardin	3	2	1	3	2	1	1	2	1	4	3	1
Habitation: résidence secondaire	4			3	2	4	3	1	2	1		1
Service public	1	3	1		2	1	2		2	5	1	2
Magasin	2	1	2	4	2	1		2	1	1		1
Horeca	3	1		1		2	2		2	1	3	1
Edifice religieux / lieu du culte	1	1		3	3	1	1	1		1	2	2
Habitation: garage	1	1		1	1	1		1	2		2	
Chantier	1	1	1		1				1	2		
Infrastructure sportive					1			2		1	1	1
Moyen de transport: voiture	3				1		1			1		
Station essence					1	3	1		1			
Bureau de police			2	1						1		1
Installation militaire	1		1	1		1						
Arrêt de bus / tram		3										
Hôpital					1					1		1
Service				1					1			1
Banque / institution financière									1			1
Bâtiment administratif	1				1							
Cimetière						1						1
Moyen de transport: autre					1	1						
Eaux intérieures et maritimes	1											
Emplacement de vélo					1							
Stade		1										
Total	113	173	105	147	115	132	105	108	127	128	101	89

PPF/DGR/DRI/BIPOL - Statistiques policières de criminalité (date de clôture: 19/04/2024)
 Les données pour les années 2001 jusqu'à 2012 ne sont plus publiées mais restent disponibles sur demande auprès du service BIPOL.



ZONE DE POLICE EIFEL

Infractions contre l'intégrité physique

	2000	2013	2014	2015	2016	2017	2018	2019	2020	2021	2022	2023
Habitation	12	28	37	22	26	35	40	27	35	33	26	37
Voie publique	4	16	25	8	13	15	24	18	16	18	34	15
Culture et loisirs	7	13	10	17	13	14	12	7	2	2	8	3
Terrain	4	2	5	5	2	4	4	3		2	5	2
Service public		1		3	7	5	2	6	3	2	2	2
Inconnue	3	3	3	3		4	3	2	5	4	1	
Horeca	7	4	3	1	1	2	3	4	1	1	2	
Parking		2	6	1	1	3	1	3	1	1	1	6
Habitation: allée	2	2	6	2	2	1	2	3	3	1		
Autre		3			3	4		1	1	1	2	2
Installation militaire	1	1	1	1		3	2		1	2		1
Maison de repos			1			4		1	5	2		
Hôpital	3	1	1	2	1		1	1	1		1	
Institution d'enseignement		1			1	1	2	3		1	2	
Magasin			2	1		1		1		1	1	3
Entreprise		1		1					2	4		1
Habitation: jardin			1						1	4	3	
Infrastructure sportive	1		1		1		2				2	1
Arrêt de bus / tram			1		1				1			
Bureau de police			2								1	
Stade	1			1	1							
Station de bus / métro et gare de chemin de fer				1				1				1
Eaux intérieures et maritimes		1									1	
Moyen de transport: autre		1										1
Aéroport						1						
Bâtiment administratif					1							
Edifice religieux / lieu du culte											1	
Maison de débauche						1						
Moyen de transport: autobus / autocar									1			
Service									1			
Total	45	80	105	69	74	98	98	81	80	79	93	75

STATISTIQUES POLICIERES DE CRIMINALITE

LIEU DE PERPETRATION: ZONE DE POLICE

ZONE DE POLICE EIFEL

PARTIE V : ZONE DE POLICE vs. TYPOLOGIE



Typologie de la zone: Catégorie 5

Zone de police
ARDENNES BRABANCONNES
BELOEIL / LEUZE -HT
BOTTE DU HAINAUT
BRAKEL
FLOWAL
GERMINALT
GRENS
KASTZE
KEMPENLAND
ORNE - THYLE
PAJOTTENLAND
PAYS DE HERVE
POLICE ENTRE SAMBRE ET MEUSE
POLICE FAMENNE-ARDENNE
POLICE HOUILLE-SEMOIS
POLICE JEMEPPE S/SAMBRE
POLICE SEMOIS ET LESSE
POLITIE ZARA
POLITIEZONE HET HOUTSCHE
POLITIEZONE KEMPEN N-O



CRIMINALITE ENREGISTREE : ZONE DE POLICE vs TYPOLOGIE

POLITIEZONE KOUTER
POLITIEZONE MIDDELKERKE
PZ AALTER/MALDEGEM
PZ ASSENEDE/EVERGEM
PZ BIERBEEK/BOUSERSEM/HOLSBEEK/LUBBEEK
PZ KANTON BORGLOON
PZ VOEREN
REGIO PUYENBROECK
REGIO TIELT
SECOVA
WESTKUST
ZONE DE POLICE DE GAUME
ZONE DE POLICE EIFEL
ZONE DES COLLINES
ZONE DE SYLLE ET DENDRE
ZONE DU VAL DE L'ESCAUT
ZONE HAGELAND
ZONE MEUSE-HESBAYE
ZONE STAVELLOT-MALMEDY
ZP BRABANT WALLON EST
ZP COMINES-WARNETON
ZP DU CONDROZ
ZP FLEURUS/LES BONS VILLERS/PONT-A-CELLES
ZP LESSE ET LHOMME



CRIMINALITE ENREGISTREE : ZONE DE POLICE vs TYPOLOGIE

ZP SUD-LUXEMBOURG
ZUIDERKEMPEN



CRIMINALITE ENREGISTREE : ZONE DE POLICE vs TYPOLOGIE

Typologie de la zone: Catégorie 5

Figure criminelle/phénomène	Niveau	% 2019 - 2020	% 2020 - 2021	% 2021 - 2022
Vol de voiture	ZONE DE POLICE	-25,0%	-50,0%	66,7%
	TYPLOGIE	-36,2%	-6,1%	6,9%
Vol de moto	ZONE DE POLICE	-50,0%	-100,0%	/
	TYPLOGIE	-13,7%	-20,8%	36,3%
Carjacking	ZONE DE POLICE	/	/	/
	TYPLOGIE	-50,0%	25,0%	70,0%
Homejacking	ZONE DE POLICE	/	/	/
	TYPLOGIE	-62,5%	133,3%	28,6%
Vol dans les garages	ZONE DE POLICE	-33,3%	-100,0%	/
	TYPLOGIE	-52,4%	-43,3%	94,1%
Vol de vélomoteur	ZONE DE POLICE	/	-100,0%	/
	TYPLOGIE	-8,6%	-21,1%	45,9%
Vol de vélo	ZONE DE POLICE	-66,7%	-66,7%	250,0%
	TYPLOGIE	-15,0%	2,5%	9,3%
Cambriolage dans habitation	ZONE DE POLICE	-38,8%	-69,2%	281,3%
	TYPLOGIE	-29,9%	-11,1%	23,9%
Cambriolage ds entreprise ou commerce	ZONE DE POLICE	-34,5%	-52,6%	11,1%
	TYPLOGIE	-38,5%	-24,4%	26,2%
Cambriolage ds service public ou bâtiment administ	ZONE DE POLICE	16,7%	-71,4%	250,0%
	TYPLOGIE	-41,1%	-3,7%	7,4%
Vol au bélier	ZONE DE POLICE	/	/	/
	TYPLOGIE	-52,9%	-62,5%	200,0%



CRIMINALITE ENREGISTREE : ZONE DE POLICE vs TYPOLOGIE

Figure criminelle/phénomène	Niveau	% 2019 - 2020	% 2020 - 2021	% 2021 - 2022
Cambriolage dans bâtiment (total)	ZONE DE POLICE	-34,5%	-65,4%	188,9%
	TYPOLOGIE	-31,8%	-12,5%	23,2%
Vol à main armée	ZONE DE POLICE	-100,0%	/	/
	TYPOLOGIE	-33,0%	9,2%	8,5%
Vol avec violence sans arme	ZONE DE POLICE	-80,0%	250,0%	71,4%
	TYPOLOGIE	-7,7%	0,9%	32,4%
Vol dans ou sur un véhicule	ZONE DE POLICE	-67,9%	88,9%	17,6%
	TYPOLOGIE	-28,2%	-10,4%	2,9%
Sacjacking dans une voiture	ZONE DE POLICE	/	/	/
	TYPOLOGIE	-100,0%	/	/
Vol d'armes et explosifs	ZONE DE POLICE	-66,7%	-100,0%	/
	TYPOLOGIE	-25,2%	-13,4%	26,2%
Steaming	ZONE DE POLICE	/	/	/
	TYPOLOGIE	200,0%	-33,3%	0,0%
Arrachage de sac à main	ZONE DE POLICE	/	/	/
	TYPOLOGIE	-44,4%	40,0%	0,0%
Vol à l'arraché	ZONE DE POLICE	/	/	/
	TYPOLOGIE	-36,7%	-5,4%	15,9%
Vol à la tire	ZONE DE POLICE	133,3%	-85,7%	300,0%
	TYPOLOGIE	-48,5%	-10,9%	33,6%
Vol à l'étalage	ZONE DE POLICE	-20,0%	-50,0%	450,0%
	TYPOLOGIE	-13,5%	11,3%	9,7%
Vol par ruse	ZONE DE POLICE	0,0%	-66,7%	-100,0%
	TYPOLOGIE	-40,2%	-15,2%	33,2%



CRIMINALITE ENREGISTREE : ZONE DE POLICE vs TYPOLOGIE

Figure criminelle/phénomène	Niveau	% 2019 - 2020	% 2020 - 2021	% 2021 - 2022
Vol de métaux	ZONE DE POLICE	-50,0%	-66,7%	100,0%
	TYPOLOGIE	-33,7%	14,0%	37,2%
Vol sur les chantiers	ZONE DE POLICE	25,0%	-20,0%	-25,0%
	TYPOLOGIE	5,5%	-17,2%	30,0%
Home-invasion	ZONE DE POLICE	/	/	/
	TYPOLOGIE	-14,3%	-66,7%	500,0%
Vol d'animaux	ZONE DE POLICE	200,0%	-100,0%	/
	TYPOLOGIE	11,3%	-23,4%	5,0%
Vol de cargaison	ZONE DE POLICE	-100,0%	/	/
	TYPOLOGIE	3,2%	-48,9%	-29,1%
Fraude de cartes de paiements	ZONE DE POLICE	150,0%	-40,0%	-33,3%
	TYPOLOGIE	-11,6%	-6,5%	31,9%
Phishing	ZONE DE POLICE	/	-71,4%	50,0%
	TYPOLOGIE	162,3%	33,1%	8,1%
Ransomware	ZONE DE POLICE	/	-100,0%	/
	TYPOLOGIE	-44,7%	9,5%	47,8%
Shouldersurfing	ZONE DE POLICE	-50,0%	-100,0%	/
	TYPOLOGIE	-63,7%	-54,1%	52,9%
Skimming	ZONE DE POLICE	/	/	/
	TYPOLOGIE	-26,7%	-22,7%	0,0%
Violence contre les métiers d'intérêt général	ZONE DE POLICE	50,0%	0,0%	-66,7%
	TYPOLOGIE	-2,8%	12,6%	21,7%
Viol collectif	ZONE DE POLICE	/	/	/
	TYPOLOGIE	21,4%	29,4%	-50,0%



CRIMINALITE ENREGISTREE : ZONE DE POLICE vs TYPOLOGIE

Figure criminelle/phénomène	Niveau	% 2019 - 2020	% 2020 - 2021	% 2021 - 2022
Graffiti	ZONE DE POLICE	-73,3%	225,0%	-23,1%
	TYPOLOGIE	-20,1%	14,0%	14,3%
Dégradation de voiture	ZONE DE POLICE	3,8%	25,9%	-2,9%
	TYPOLOGIE	-17,4%	8,4%	-1,9%
Rixe au couteau	ZONE DE POLICE	-100,0%	/	/
	TYPOLOGIE	31,4%	1,5%	29,4%
VIF: physique, dans le couple	ZONE DE POLICE	27,3%	-21,4%	-27,3%
	TYPOLOGIE	-1,6%	5,1%	1,5%
VIF: physique, envers des descendants	ZONE DE POLICE	66,7%	0,0%	-20,0%
	TYPOLOGIE	2,3%	5,8%	7,5%
VIF: physique, envers d'autres membres	ZONE DE POLICE	-20,0%	25,0%	20,0%
	TYPOLOGIE	10,8%	-4,7%	9,6%
VIF: sexuelle, dans le couple	ZONE DE POLICE	/	/	/
	TYPOLOGIE	18,9%	-6,8%	-34,1%
VIF: sexuelle, envers des descendants	ZONE DE POLICE	-100,0%	/	-100,0%
	TYPOLOGIE	14,6%	-7,8%	-49,2%
VIF: sexuelle, envers d'autres membres	ZONE DE POLICE	/	/	-100,0%
	TYPOLOGIE	-22,2%	35,7%	-68,4%
VIF: psychique, dans le couple	ZONE DE POLICE	0,0%	216,7%	-15,8%
	TYPOLOGIE	4,3%	-1,3%	-1,3%
VIF: psychique, envers des descendants	ZONE DE POLICE	/	/	/
	TYPOLOGIE	20,2%	15,3%	-4,9%
VIF: psychique, envers d'autres membres	ZONE DE POLICE	/	/	0,0%
	TYPOLOGIE	13,5%	11,3%	-13,9%



CRIMINALITE ENREGISTREE : ZONE DE POLICE vs TYPOLOGIE

Figure criminelle/phénomène	Niveau	% 2019 - 2020	% 2020 - 2021	% 2021 - 2022
VIF: économique, dans le couple	ZONE DE POLICE	/	/	/
	TYPOLOGIE	8,6%	-2,3%	-8,5%
VIF: économique, envers des descendants	ZONE DE POLICE	/	/	/
	TYPOLOGIE	35,0%	0,0%	22,2%
VIF: économique, envers d'autres membres	ZONE DE POLICE	/	100,0%	-100,0%
	TYPOLOGIE	-25,3%	10,8%	-12,3%
Dopage humain	ZONE DE POLICE	/	/	-100,0%
	TYPOLOGIE	-23,2%	-5,7%	-54,0%
Engraissement illégal	ZONE DE POLICE	/	-100,0%	/
	TYPOLOGIE	125,0%	33,3%	-33,3%
Vente de cocaïne	ZONE DE POLICE	/	/	/
	TYPOLOGIE	5,5%	-17,5%	9,1%
Import-export de cocaïne	ZONE DE POLICE	/	/	/
	TYPOLOGIE	-24,0%	26,3%	12,5%
Production de drogues synthétiques	ZONE DE POLICE	/	-100,0%	/
	TYPOLOGIE	26,3%	8,3%	-53,8%
Import-export de drogues synthétiques	ZONE DE POLICE	/	0,0%	50,0%
	TYPOLOGIE	-38,5%	12,5%	5,6%
Vente de drogues synthétiques	ZONE DE POLICE	/	-100,0%	/
	TYPOLOGIE	-19,0%	-20,9%	-8,8%
Production de cannabis (culture)	ZONE DE POLICE	0,0%	25,0%	-100,0%
	TYPOLOGIE	-12,3%	-16,0%	-34,1%
Import-export de cannabis en grande quantité	ZONE DE POLICE	/	/	/
	TYPOLOGIE	100,0%	-12,5%	-42,9%



CRIMINALITE ENREGISTREE : ZONE DE POLICE vs TYPOLOGIE

Figure criminelle/phénomène	Niveau	% 2019 - 2020	% 2020 - 2021	% 2021 - 2022
Vente de cannabis en grande quantité	ZONE DE POLICE	/	/	/
	TYPOLOGIE	21,4%	0,0%	-5,9%
Import-export d'héroïne	ZONE DE POLICE	/	/	/
	TYPOLOGIE	50,0%	-6,7%	-14,3%
Vente-traffic d'héroïne	ZONE DE POLICE	/	/	/
	TYPOLOGIE	-17,5%	9,1%	8,3%
Commerce et production d'arme à feu et mun.	ZONE DE POLICE	-100,0%	/	/
	TYPOLOGIE	-25,0%	-8,3%	-9,1%
Commerce et production d'arme non à feu	ZONE DE POLICE	/	/	/
	TYPOLOGIE	75,0%	-42,9%	100,0%
TEH - exploitation économique	ZONE DE POLICE	/	/	/
	TYPOLOGIE	-36,8%	16,7%	42,9%
TEH - exploitation sexuelle	ZONE DE POLICE	-100,0%	/	/
	TYPOLOGIE	-16,7%	40,0%	-4,1%
Violence physique (transport public)	ZONE DE POLICE	0,0%	-100,0%	/
	TYPOLOGIE	-31,7%	29,6%	25,0%
Violence physique (voie publique)	ZONE DE POLICE	0,0%	25,0%	66,7%
	TYPOLOGIE	-14,9%	6,5%	19,1%
Violence physique (autre endroit public)	ZONE DE POLICE	0,0%	-50,0%	200,0%
	TYPOLOGIE	-3,9%	8,2%	21,2%
Violence physique (endroit accessible au public)	ZONE DE POLICE	-36,8%	-25,0%	88,9%
	TYPOLOGIE	-41,3%	16,6%	45,0%
Violence sexuelle (transport public)	ZONE DE POLICE	/	/	/
	TYPOLOGIE	-29,6%	52,6%	41,4%



CRIMINALITE ENREGISTREE : ZONE DE POLICE vs TYPOLOGIE

Figure criminelle/phénomène	Niveau	% 2019 - 2020	% 2020 - 2021	% 2021 - 2022
Violence sexuelle (voie publique)	ZONE DE POLICE	/	0,0%	-50,0%
	TYPOLOGIE	13,4%	-6,5%	4,0%
Violence sexuelle (autre endroit public)	ZONE DE POLICE	/	/	/
	TYPOLOGIE	44,4%	-9,6%	14,9%
Violence sexuelle (endroit accessible au public)	ZONE DE POLICE	-66,7%	200,0%	-100,0%
	TYPOLOGIE	-26,4%	30,5%	7,6%
Violence psychique (transport public)	ZONE DE POLICE	/	-100,0%	/
	TYPOLOGIE	-35,9%	12,0%	30,4%
Violence psychique (voie publique)	ZONE DE POLICE	35,7%	-36,8%	8,3%
	TYPOLOGIE	1,4%	0,7%	1,9%
Violence psychique (autre endroit public)	ZONE DE POLICE	-100,0%	/	/
	TYPOLOGIE	15,9%	-13,2%	6,2%
Violence psychique (endroit accessible au public)	ZONE DE POLICE	140,0%	-58,3%	120,0%
	TYPOLOGIE	-11,2%	-6,3%	12,3%
Vol à main armée (transport public)	ZONE DE POLICE	/	/	/
	TYPOLOGIE	/	100,0%	0,0%
Vol à main armée (voie publique)	ZONE DE POLICE	-100,0%	/	/
	TYPOLOGIE	-23,1%	0,0%	16,7%
Vol à main armée (autre endroit public)	ZONE DE POLICE	/	/	/
	TYPOLOGIE	0,0%	-50,0%	-50,0%
Vol à main armée (endroit accessible au public)	ZONE DE POLICE	-100,0%	/	/
	TYPOLOGIE	-53,5%	25,0%	-12,0%
Vol avec violence sans arme (transport public)	ZONE DE POLICE	/	/	/
	TYPOLOGIE	-15,4%	-27,3%	37,5%



CRIMINALITE ENREGISTREE : ZONE DE POLICE vs TYPOLOGIE

Figure criminelle/phénomène	Niveau	% 2019 - 2020	% 2020 - 2021	% 2021 - 2022
Vol avec violence sans arme (voie publique)	ZONE DE POLICE	-100,0%	/	/
	TYPLOGIE	-24,6%	12,5%	3,1%
Vol avec violence sans arme (autre endroit public)	ZONE DE POLICE	-100,0%	/	/
	TYPLOGIE	38,5%	-50,0%	77,8%
Vol avec violence sans arme (endr. acces. au pub.)	ZONE DE POLICE	-100,0%	/	100,0%
	TYPLOGIE	-32,6%	12,9%	18,1%
Faux policiers	ZONE DE POLICE	/	/	/
	TYPLOGIE	62,5%	-57,7%	218,2%
Terrorisme, extrémisme et radicalisme	ZONE DE POLICE	200,0%	-100,0%	/
	TYPLOGIE	-20,7%	-13,0%	-10,0%
Cyberharcèlement	ZONE DE POLICE	22,2%	9,1%	8,3%
	TYPLOGIE	0,5%	6,3%	-1,9%
Fraude à l'identité	ZONE DE POLICE	66,7%	-66,7%	360,0%
	TYPLOGIE	16,0%	9,5%	10,2%

STATISTIQUES POLICIERES DE CRIMINALITE

LIEU DE PERPETRATION: ZONE DE POLICE

ZONE DE POLICE EIFEL

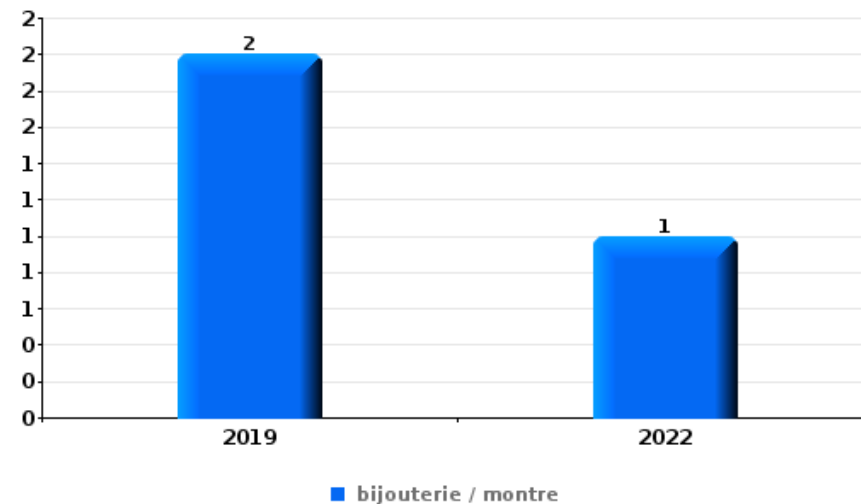
PARTIE VI : OBJETS ET MOYENS DE TRANSPORT



ZONE DE POLICE EIFEL

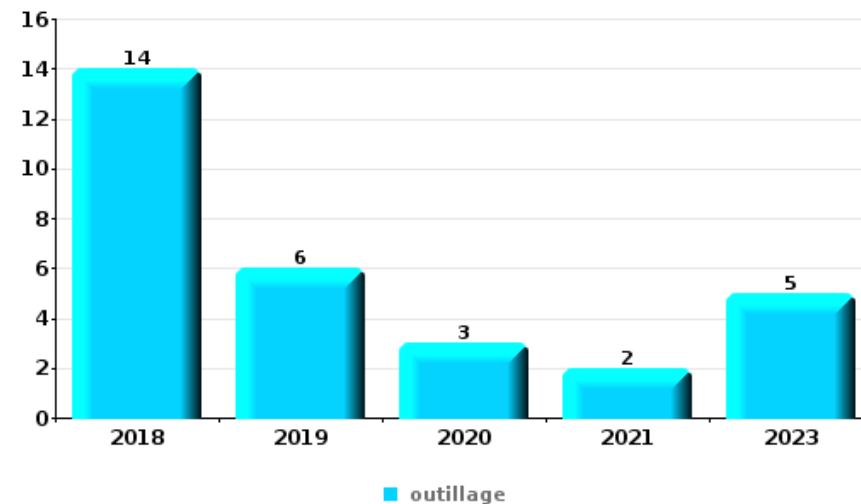
Vol à main armée

Top 5 Objets volés (sbd nombre de faits)		2018	2019	2020	2021	2022	2023
1	bijouterie / montre		2			1	
2	argent	1				1	
3	carte bancaire / carte de crédit					1	
3	clé		1				
3	coffre-fort / coffret (argent) / caisse	1					
3	GSM et accessoires		1				
3	ordinateur et accessoires		1				
3	portefeuille		1				



Vol dans ou sur un véhicule

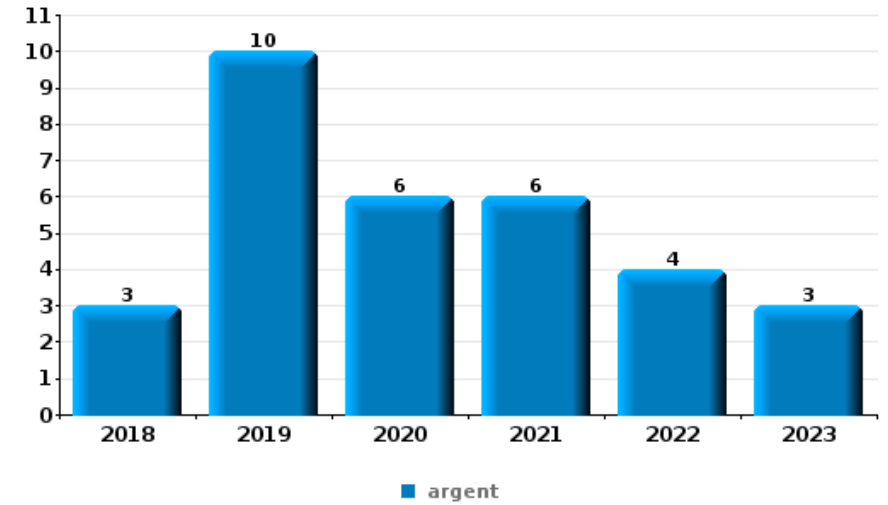
Top 5 Objets volés (sbd nombre de faits)		2018	2019	2020	2021	2022	2023
1	outillage	14	6	3	2		5
2	argent	3	9	1	8	3	1
3	permis de conduire	2	7	2	3	4	1
4	portefeuille	1	6	1	4	2	1
5	pièce de moyen de transport	1	1	1	1	9	





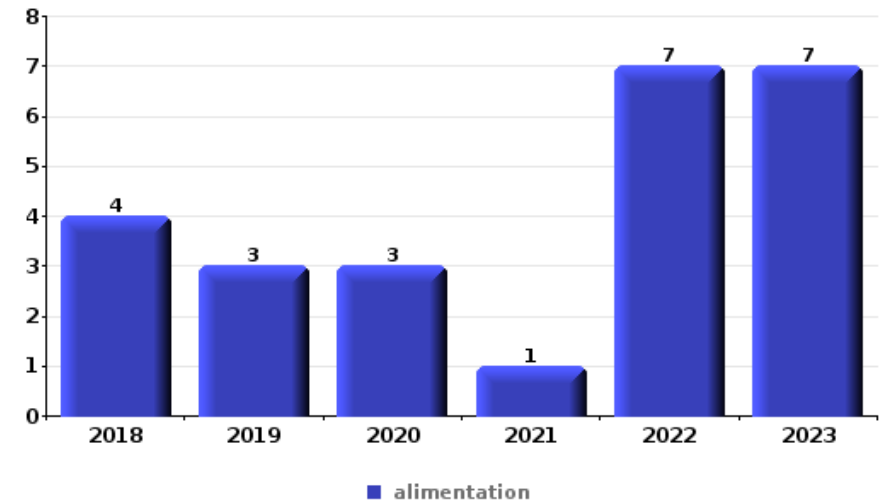
Cambrilage ds entreprise ou commerce

Top 5 Objets volés (sbd nombre de faits)		2018	2019	2020	2021	2022	2023
1	argent	3	10	6	6	4	3
2	outillage	6	3	4	3		1
3	coffre-fort / coffret (argent) / caisse	3	3	3	3	1	
4	vêtement	1	2		1	1	
5	métaux		4				
5	multimédia	1	1	1			1
5	ordinateur et accessoires				1	2	1



Vol à l'étalage

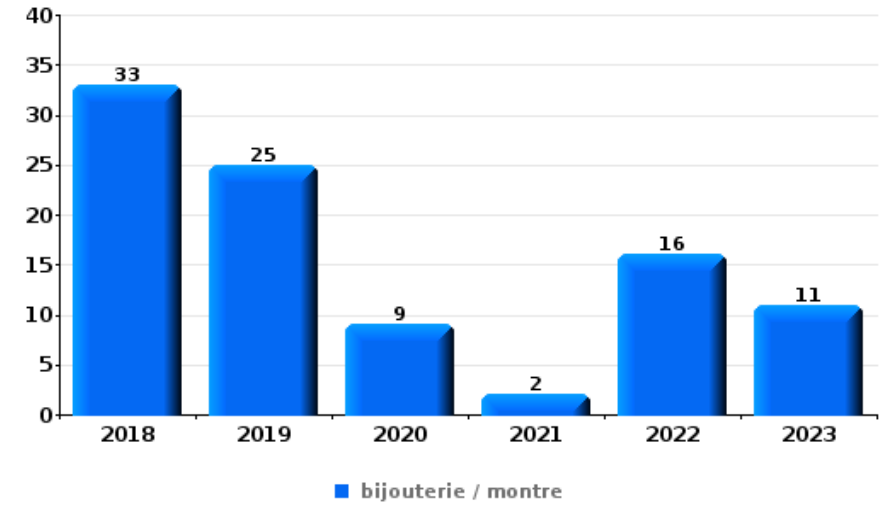
Top 5 Objets volés (sbd nombre de faits)		2018	2019	2020	2021	2022	2023
1	alimentation	4	3	3	1	7	7
2	vêtement	1	1		1	1	1
3	tabac	1	1	1		1	
4	outillage	2					
5	argent					1	
5	lunettes / verres de contact					1	
5	multimédia	1					





Cambrilage dans habitation

Top 5 Objets volés (sbd nombre de faits)		2018	2019	2020	2021	2022	2023
1	bijouterie / montre	33	25	9	2	16	11
2	argent	27	14	4	2	14	9
3	outillage	14	14	2	1	1	2
4	multimédia	3	10	4	2	2	4
5	vêtement	3	7	3	2		2



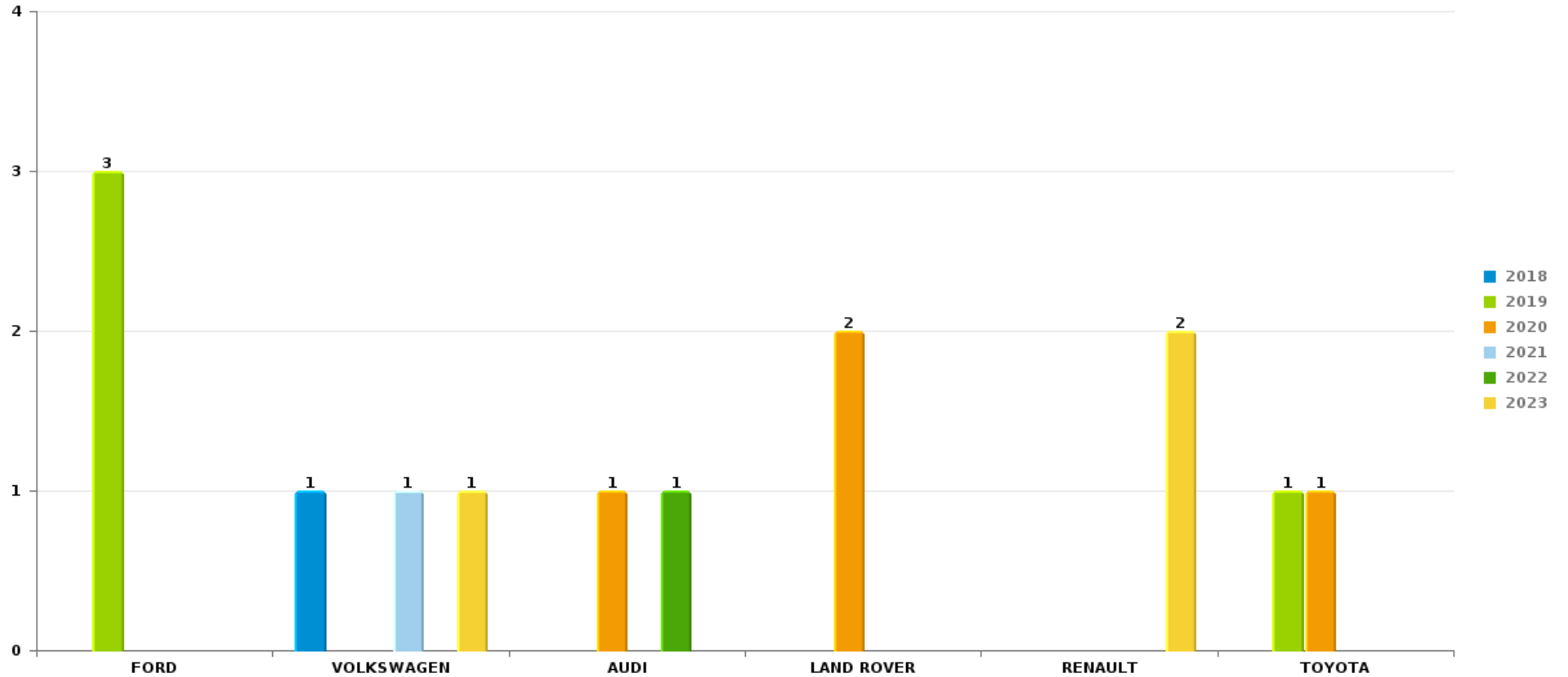
Remarque: en ce qui concerne les objets, aucun total n'est reproduit étant donné que plusieurs objets peuvent avoir été volés lors d'un même fait.



ZONE DE POLICE EIFEL

Vol de voiture

Nombre de voitures volées par marque (Top 5)



STATISTIQUES POLICIERES DE CRIMINALITE

LIEU DE PERPETRATION: ZONE DE POLICE

ZONE DE POLICE EIFEL

PARTIE VII : SUSPECTS



Partie 1: Niveau FAITS (comptage du nombre de faits pour lesquels un certain type de suspect est impliqué)

1.1. Nombre d'infractions selon le sexe des suspects identifiés (par catégorie principale)

Étant donné que, tant un suspect identifié masculin qu'un suspect identifié féminin peuvent être impliqués lors d'un même fait, il est possible que la somme des colonnes «Hommes» et «Femmes» soit supérieure à la valeur de la colonne «Total...» (voir également la note méthodologique)

ZONE DE POLICE EIFEL

2023

Catégorie principale / Sexe	Nombre total de faits avec au moins 1 suspect	Hommes	%	Femmes	%
Drogues	53	50	94,3%	5	9,4%
Vol et extorsion	29	24	82,8%	6	20,7%
Environnement	16	14	87,5%	2	12,5%
Infr. contre l'intégrité physique	15	14	93,3%	1	6,7%
Infr. contre autres valeurs morales et sentiments	14	13	92,9%	1	7,1%
Armes et explosifs	11	11	100,0%	1	9,1%
Législation sur les étrangers	11	11	100,0%	1	9,1%
Infr. contre l'autorité publique	9	9	100,0%		
Dégradation de la propriété	8	8	100,0%		
Infr. contre les mœurs	5	5	100,0%		
Criminalité informatique	4	2	50,0%	2	50,0%
Fraude	3	3	100,0%	1	33,3%
Infr. contre la sécurité publique	4	4	100,0%		
Ivresse et alcool	4	4	100,0%		
Infr. contre la foi publique	3	2	66,7%	1	33,3%
Carte d'identité	1	1	100,0%		

CRIMINALITE ENREGISTREE: SUSPECTS



Catégorie principale / Sexe	Nombre total de faits avec au moins 1 suspect	Hommes	%	Femmes	%
Code pénal social	1	1	100,0%		
Infr. contre la Sécurité de l'Etat	1	1	100,0%		
Législation économique	1	1	100,0%		
Total	193	178	92,2 %	21	10,9 %



1.2. Nombre d'infractions selon le sexe des suspects identifiés (par figure criminelle)

Étant donné que, tant un suspect identifié masculin qu'un suspect identifié féminin peuvent être impliqués lors d'un même fait, il est possible que la somme des colonnes «Hommes» et «Femmes» soit supérieure à la valeur de la colonne «Total...» (voir également la note méthodologique)

ZONE DE POLICE EIFEL

2023

FC Vol moyen de transport

Figure criminelle / Sexe	Nombre total de faits avec au moins 1 suspect identifié	Hommes	%
Vol de vélo	1	1	100,0%
Total	PA	PA	PA

FC Cambriolage

Figure criminelle / Sexe	Nombre total de faits avec au moins 1 suspect identifié	Hommes	%	Femmes	%
Cambriolage dans habitation	2	1	50,0%	1	50,0%
Cambriolage ds entreprise ou commerce	3	3	100,0%		
Cambriolage dans bâtiment (total)	5	4	80,0%	1	20,0%
Total	PA	PA	PA	PA	PA

FC Vol autre

Figure criminelle / Sexe	Nombre total de faits avec au moins 1 suspect identifié	Hommes	%	Femmes	%
Vol dans ou sur un véhicule	2	1	50,0%	1	50,0%
Vol à la tire	4	2	50,0%	2	50,0%
Vol à l'étalage	8	8	100,0%		
Vol par ruse	2			2	100,0%
Total	PA	PA	PA	PA	PA

CRIMINALITE ENREGISTREE: SUSPECTS



Criminalité ICT

Figure criminelle / Sexe	Nombre total de faits avec au moins 1 suspect identifié	Hommes	%	Femmes	%
Fraude de cartes de paiements	3	1	33,3%	2	66,7%
Total	PA	PA	PA	PA	PA

FC Autre

Figure criminelle / Sexe	Nombre total de faits avec au moins 1 suspect identifié	Hommes	%
Violence contre les métiers d'intérêt général	1	1	100,0%
Dégradation de voiture	1	1	100,0%
Rixe au couteau	1	1	100,0%
Total	PA	PA	PA

PH Violence intrafamiliale (VIF)

Figure criminelle / Sexe	Nombre total de faits avec au moins 1 suspect identifié	Hommes	%
VIF: physique, dans le couple	2	2	100,0%
VIF: physique, envers des descendants	1	1	100,0%
VIF: physique, envers d'autres membres	2	2	100,0%
Total	PA	PA	PA

CRIMINALITE ENREGISTREE: SUSPECTS



PH Violence dans l'espace public

Figure criminelle / Sexe	Nombre total de faits avec au moins 1 suspect identifié	Hommes	%
Violence physique (voie publique)	3	3	100,0%
Violence physique (endroit accessible au public)	3	3	100,0%
Violence sexuelle (autre endroit public)	1	1	100,0%
Violence psychique (voie publique)	2	2	100,0%
Violence psychique (endroit accessible au public)	5	5	100,0%
Total	PA	PA	PA

PH Autre

Figure criminelle / Sexe	Nombre total de faits avec au moins 1 suspect identifié	Hommes	%	Femmes	%
Cyberharcèlement	2	2	100,0%		
Fraude à l'identité	3	2	66,7%	1	33,3%
Total	PA	PA	PA	PA	PA



1.3. Nombre d'infractions selon l'âge des suspects identifiés (par catégorie principale)

Étant donné que, tant un suspect identifié mineur qu'un suspect identifié majeur peuvent être impliqués lors d'un même fait, il est possible que la somme des colonnes «Mineur» et «Majeur» soit supérieure à la valeur de la colonne «Total...» (voir également la note méthodologique)

ZONE DE POLICE EIFEL

2023

Catégorie principale / Âge	Nombre total de faits avec au moins 1 suspect identifié	Mineur	%	Majeur	%
Drogues	53	9	17,0%	44	83,0%
Vol et extorsion	29	1	3,4%	28	96,6%
Environnement	16			16	100,0%
Infr. contre autres valeurs morales et sentiments	14	1	7,1%	14	100,0%
Infr. contre l'intégrité physique	15	2	13,3%	13	86,7%
Législation sur les étrangers	11	2	18,2%	10	90,9%
Armes et explosifs	11	2	18,2%	9	81,8%
Infr. contre l'autorité publique	9			9	100,0%
Dégradation de la propriété	8	1	12,5%	7	87,5%
Infr. contre les mœurs	5	2	40,0%	3	60,0%
Criminalité informatique	4	1	25,0%	3	75,0%
Infr. contre la sécurité publique	4			4	100,0%
Ivresse et alcool	4			4	100,0%
Fraude	3			3	100,0%
Infr. contre la foi publique	3			3	100,0%
Carte d'identité	1			1	100,0%
Code pénal social	1			1	100,0%
Infr. contre la Sécurité de l'Etat	1			1	100,0%
Législation économique	1	1	100,0%		
Total	193	22	11,4%	173	89,6%



1.4. Nombre d'infractions selon l'âge des suspects identifiés (par figure criminelle)

Étant donné que, tant un suspect identifié mineur qu'un suspect identifié majeur peuvent être impliqués lors d'un même fait, il est possible que la somme des colonnes «Mineur» et «Majeur» soit supérieure à la valeur de la colonne «Total...» (voir également la note méthodologique)

ZONE DE POLICE EIFEL

2023

FC Vol moyen de transport

Figure criminelle / Âge	Nombre total de faits avec au moins 1 suspect identifié	Majeur	%
Vol de vélo	1	1	100,0%
Total	PA	PA	PA

FC Cambriolage

Figure criminelle / Âge	Nombre total de faits avec au moins 1 suspect identifié	Majeur	%
Cambriolage dans habitation	2	2	100,0%
Cambriolage ds entreprise ou commerce	3	3	100,0%
Cambriolage dans bâtiment (total)	5	5	100,0%
Total	PA	PA	PA

FC Vol autre

Figure criminelle / Âge	Nombre total de faits avec au moins 1 suspect identifié	Mineur	%	Majeur	%
Vol dans ou sur un véhicule	2			2	100,0%
Vol à la tire	4	1	25,0%	3	75,0%
Vol à l'étalage	8			8	100,0%
Vol par ruse	2			2	100,0%
Total	PA	PA	PA	PA	PA



Criminalité ICT

Figure criminelle / Âge	Nombre total de faits avec au moins 1 suspect identifié	Mineur	%	Majeur	%
Fraude de cartes de paiements	3	1	33,3%	2	66,7%
Total	PA	PA	PA	PA	PA

FC Autre

Figure criminelle / Âge	Nombre total de faits avec au moins 1 suspect identifié	Majeur	%
Violence contre les métiers d'intérêt général	1	1	100,0%
Dégradation de voiture	1	1	100,0%
Rixe au couteau	1	1	100,0%
Total	PA	PA	PA

PH Violence intrafamiliale (VIF)

Figure criminelle / Âge	Nombre total de faits avec au moins 1 suspect identifié	Mineur	%	Majeur	%
VIF: physique, dans le couple	2			2	100,0%
VIF: physique, envers des descendants	1	1	100,0%		
VIF: physique, envers d'autres membres	2	1	50,0%	1	50,0%
Total	PA	PA	PA	PA	PA

PH Violence dans l'espace public

Figure criminelle / Âge	Nombre total de faits avec au moins 1 suspect identifié	Majeur	%
Violence physique (voie publique)	3	3	100,0%
Violence physique (endroit accessible au public)	3	3	100,0%
Violence sexuelle (autre endroit public)	1	1	100,0%
Violence psychique (voie publique)	2	2	100,0%
Violence psychique (endroit accessible au public)	5	5	100,0%
Total	PA	PA	PA



PH Autre

Figure criminelle / Âge	Nombre total de faits avec au moins 1 suspect identifié	Majeur	%
Cyberharcèlement	2	2	100,0%
Fraude à l'identité	3	3	100,0%
Total	PA	PA	PA



Partie 2: Niveau SUSPECTS-FAIT (comptage du nombre de combinaisons suspect-fait)

2.1. Nombre de suspects-fait selon le sexe des suspects identifiés (TOP 5 des catégories principales)

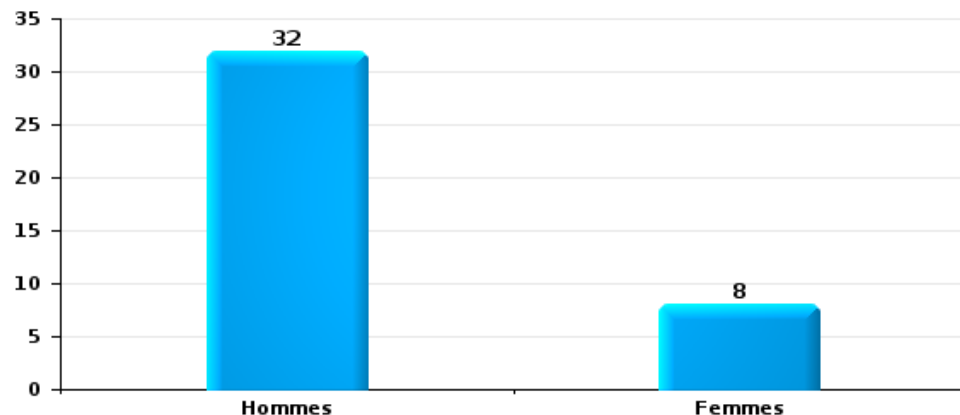
Lorsqu'un même suspect a commis plusieurs faits durant la période considérée, il est aussi comptabilisé plusieurs fois (voir également la note méthodologique)

ZONE DE POLICE EIFEL

2023

Vol et extorsion

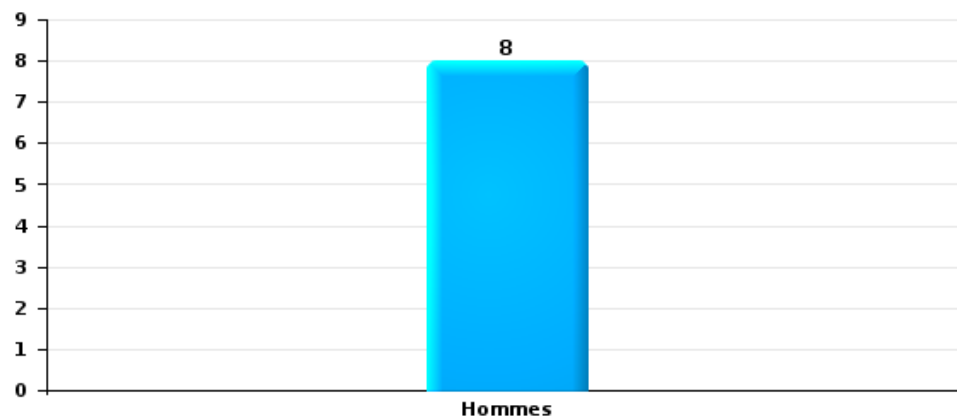
Nombre de suspects-fait selon le sexe





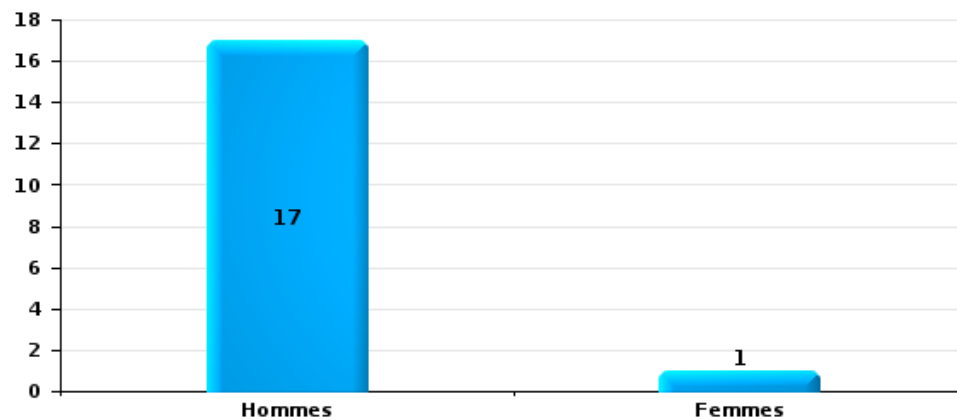
Dégradation de la propriété

Nombre de suspects-fait selon le sexe



Infr. contre l'intégrité physique

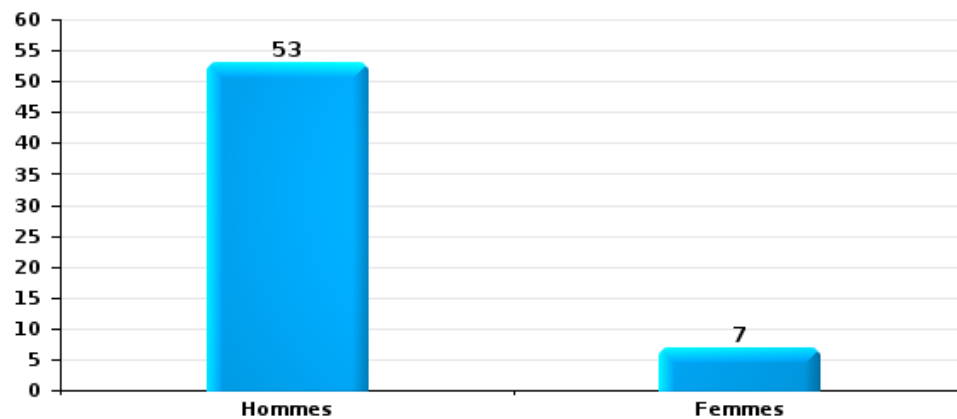
Nombre de suspects-fait selon le sexe





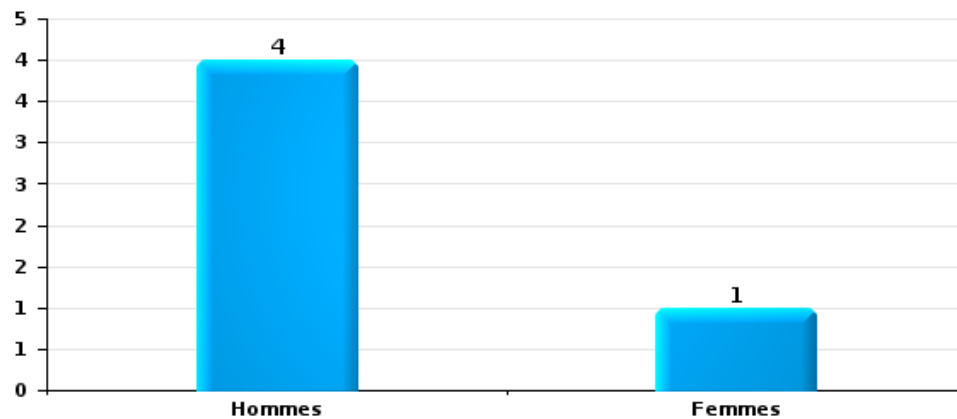
Drogues

Nombre de suspects-fait selon le sexe



Fraude

Nombre de suspects-fait selon le sexe





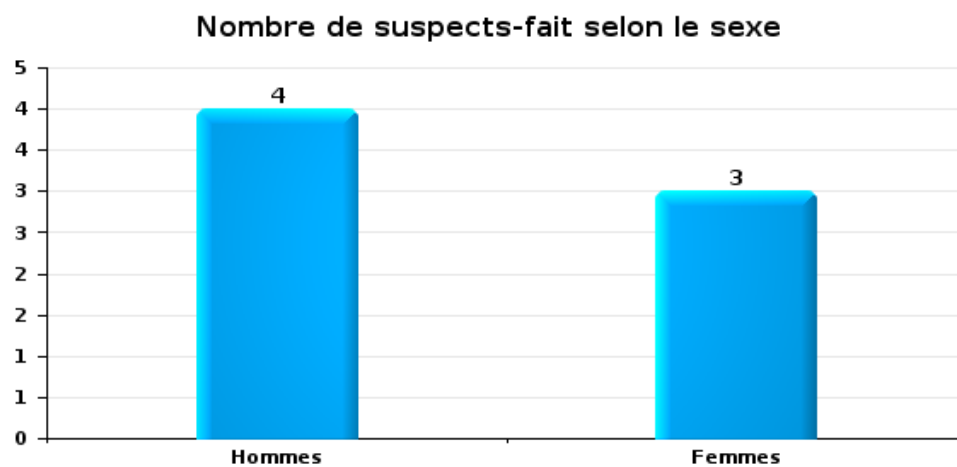
2.2. Nombre de suspects-fait selon le sexe des suspects identifiés (TOP 5 des figures criminelles)

Lorsqu'un même suspect a commis plusieurs faits durant la période considérée, il est aussi comptabilisé plusieurs fois (voir également la note méthodologique)

ZONE DE POLICE EIFEL

2023

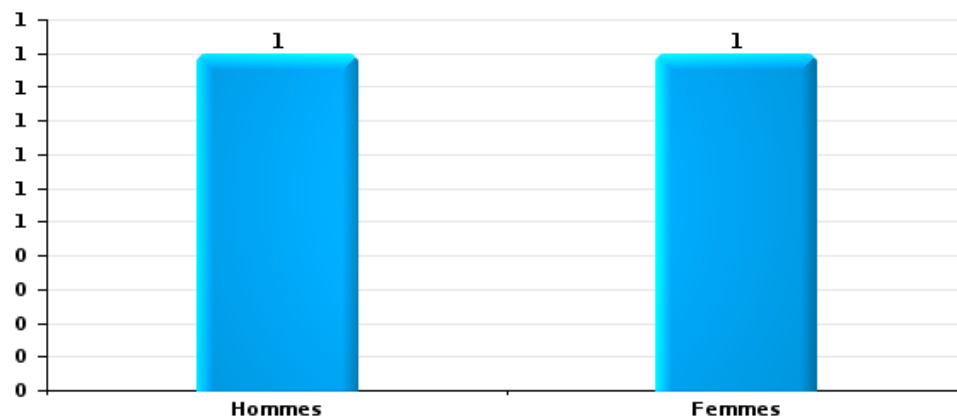
Cambriolage dans bâtiment (total)





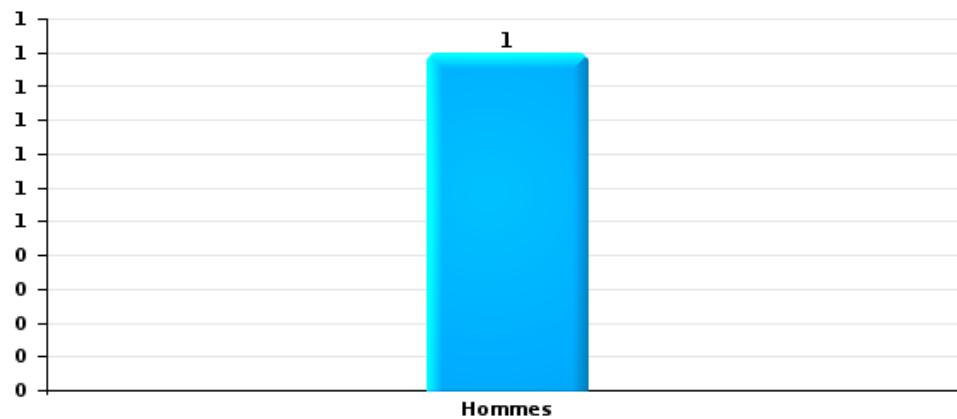
Vol dans ou sur un véhicule

Nombre de suspects-fait selon le sexe



Dégradation de voiture

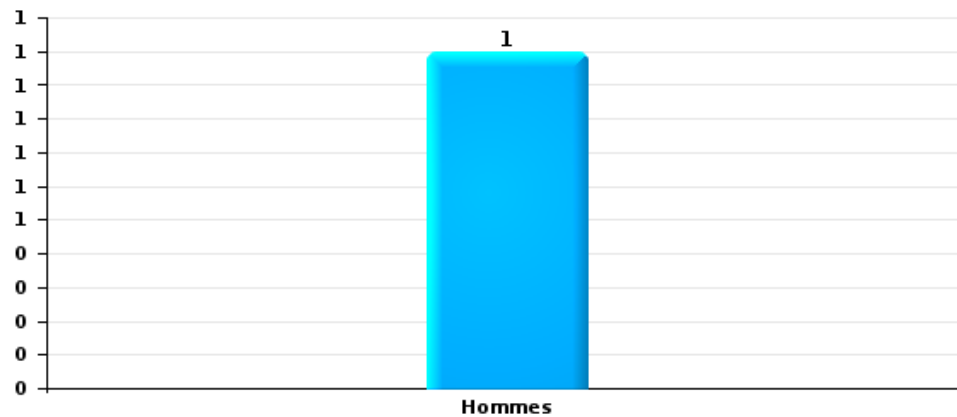
Nombre de suspects-fait selon le sexe





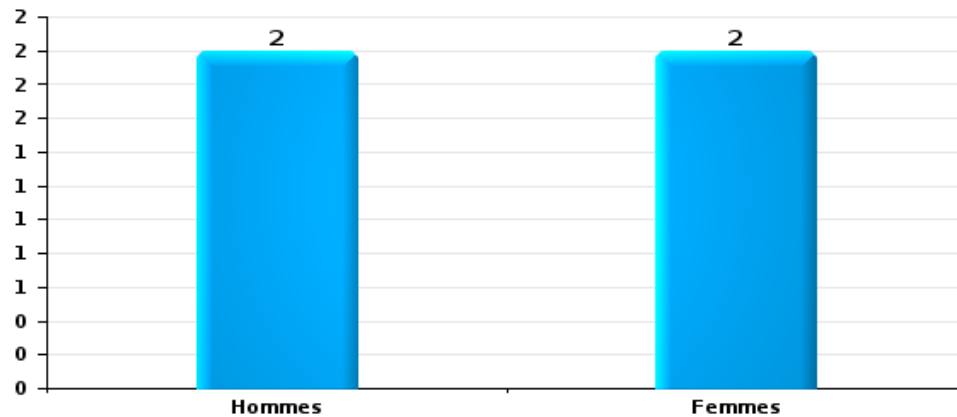
Vol de vélo

Nombre de suspects-fait selon le sexe



Vol à la tire

Nombre de suspects-fait selon le sexe





2.3. Nombre de suspects-fait selon l'âge des suspects identifiés (TOP 5 des catégories principales)

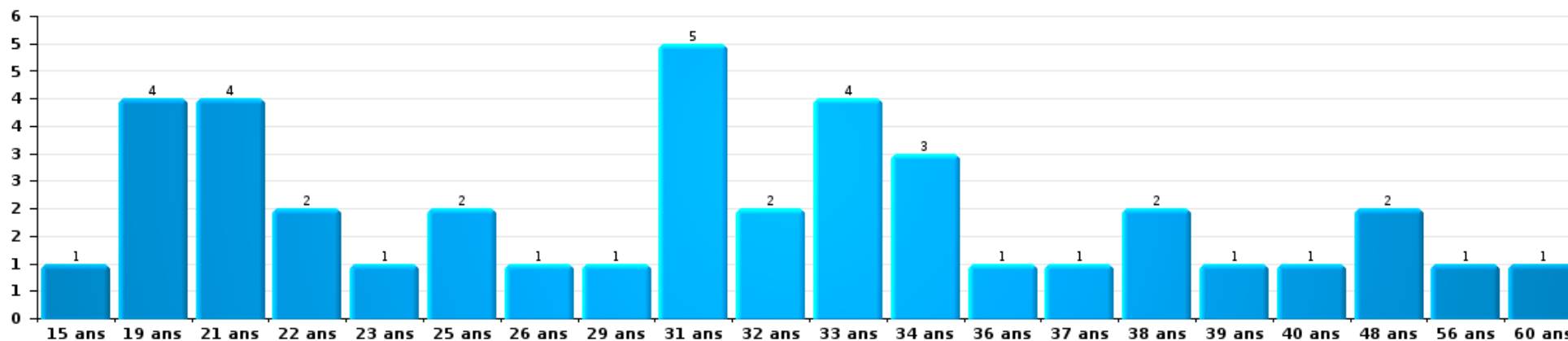
1) Lorsqu'un même suspect a commis plusieurs faits durant la période considérée, il est aussi comptabilisé plusieurs fois, qu'il ait le même âge ou non – 2) Les suspects au-dessous de 14 ans et à partir de 90 ans ne sont pas repris dans le tableau (voir également la note méthodologique)

ZONE DE POLICE EIFEL

2023

Vol et extorsion

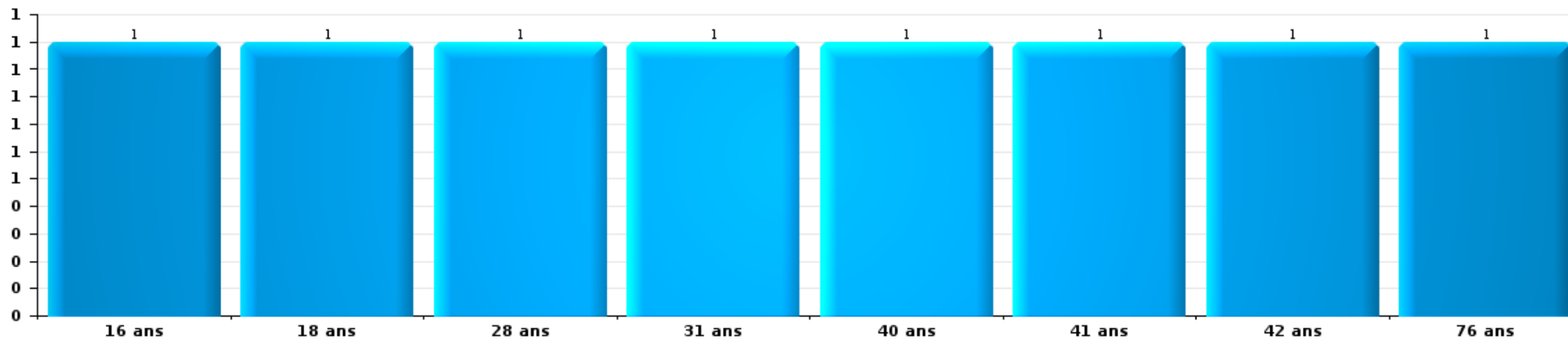
Nombre de suspects-fait par âge (chronologique)





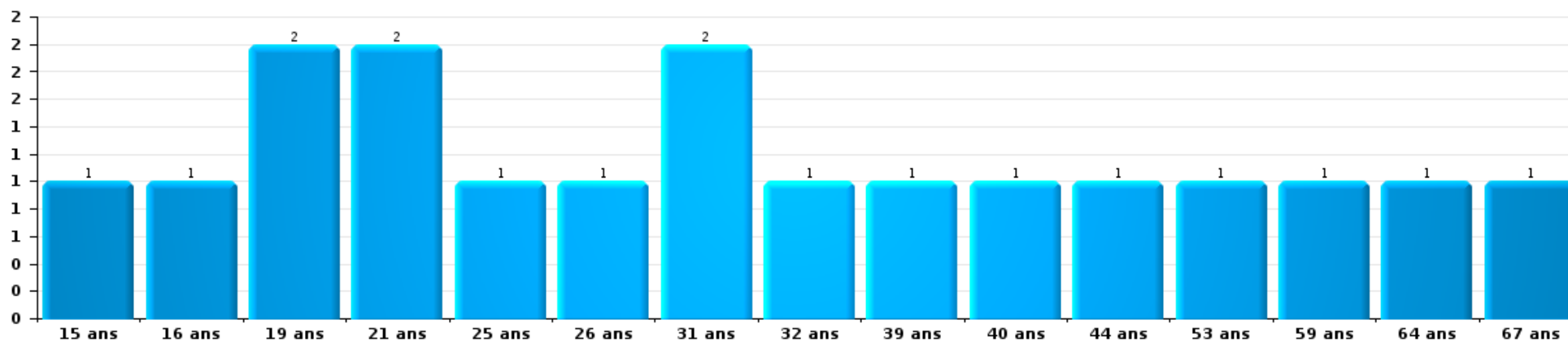
Dégradation de la propriété

Nombre de suspects-fait par âge (chronologique)



Infr. contre l'intégrité physique

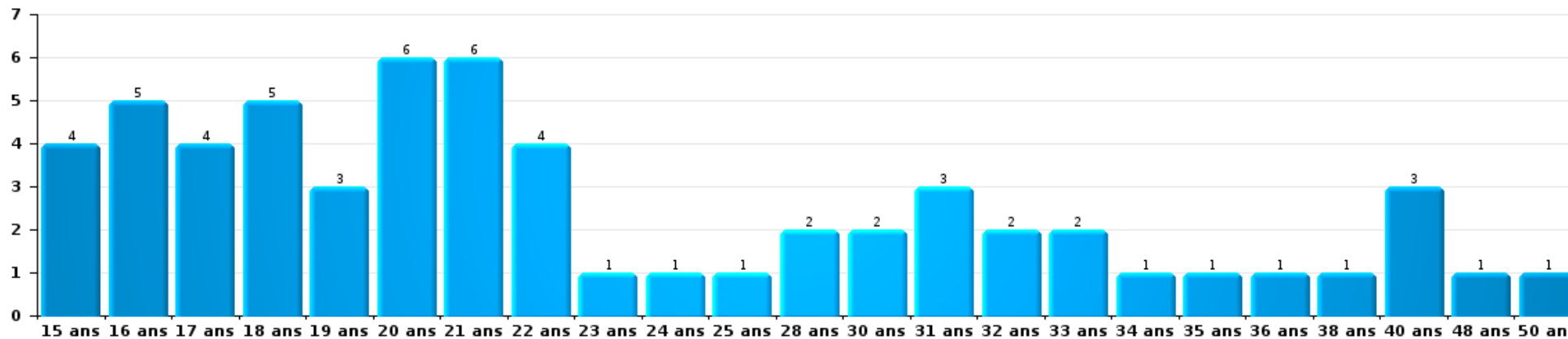
Nombre de suspects-fait par âge (chronologique)





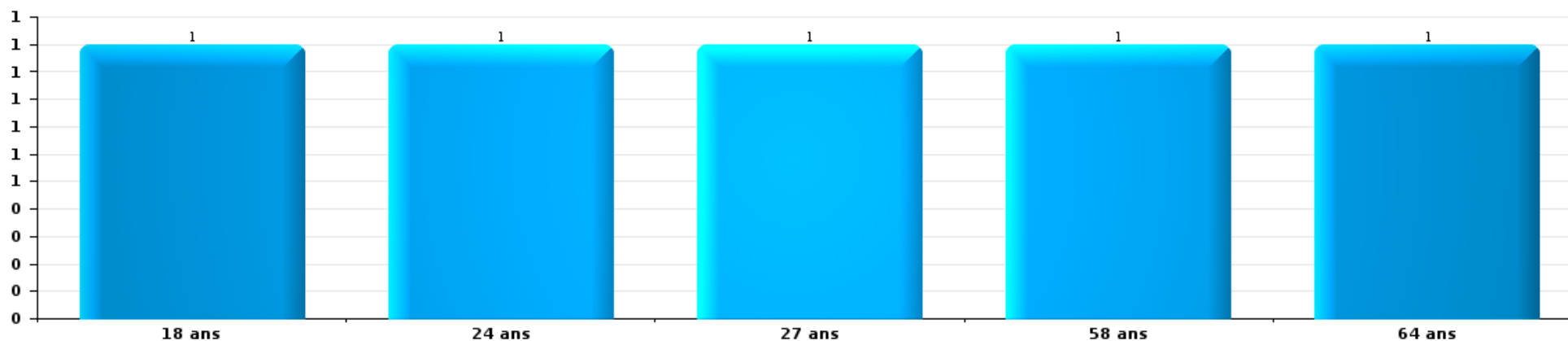
Drogues

Nombre de suspects-fait par âge (chronologique)



Fraude

Nombre de suspects-fait par âge (chronologique)





2.4. Nombre de suspects-fait selon l'âge des suspects identifiés (TOP 5 des figures criminelles)

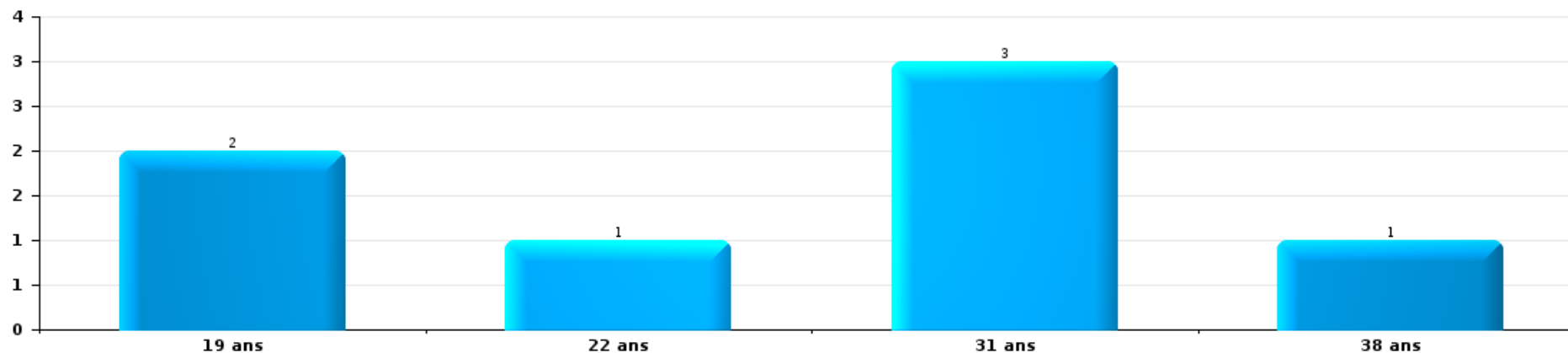
1) Lorsqu'un même suspect a commis plusieurs faits durant la période considérée, il est aussi comptabilisé plusieurs fois, qu'il ait le même âge ou non - 2) Les suspects au-dessous de 14 ans et à partir de 90 ans ne sont pas repris dans le tableau (voir également la note méthodologique)

ZONE DE POLICE EIFEL

2023

Cambrassage dans bâtiment (total)

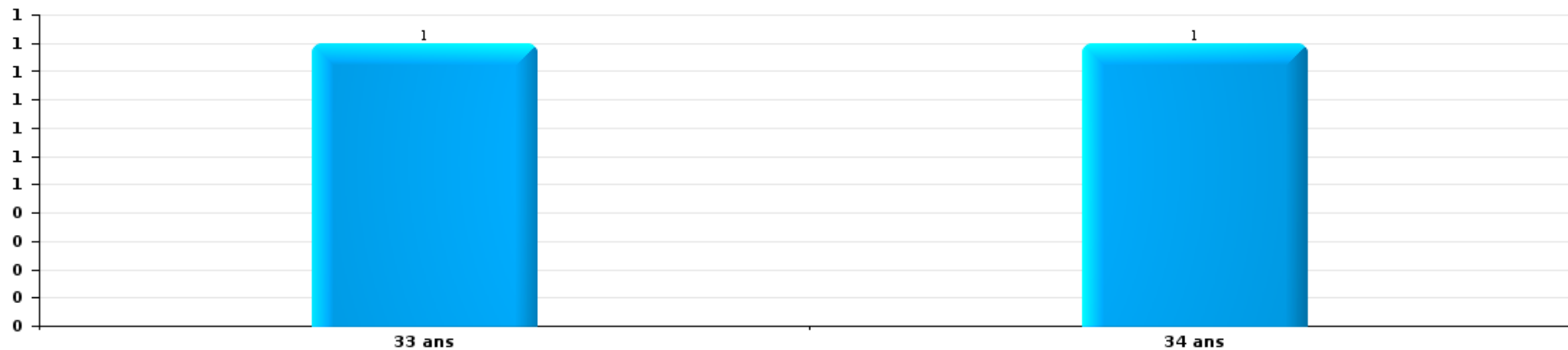
Nombre de suspects-fait par âge (chronologique)





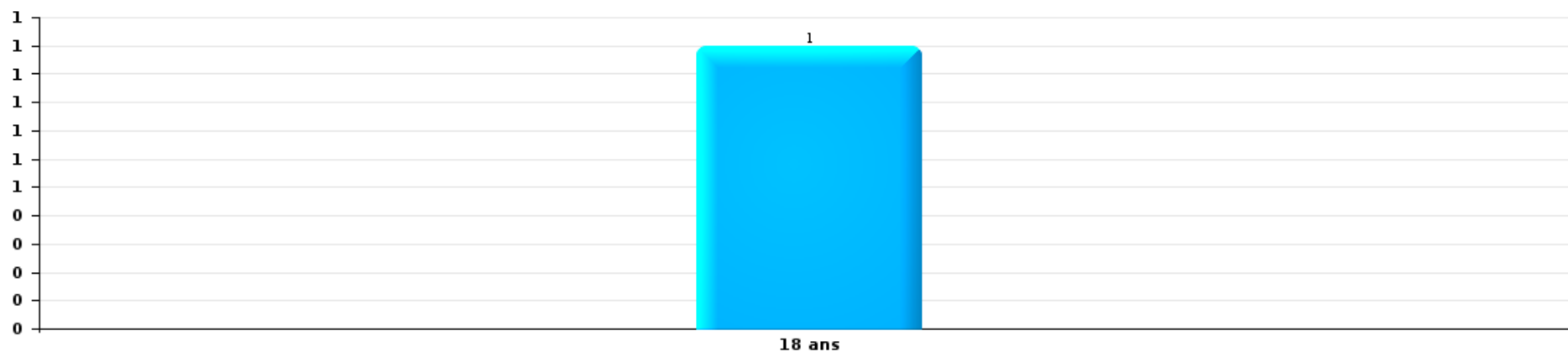
Vol dans ou sur un véhicule

Nombre de suspects-fait par âge (chronologique)



Dégradation de voiture

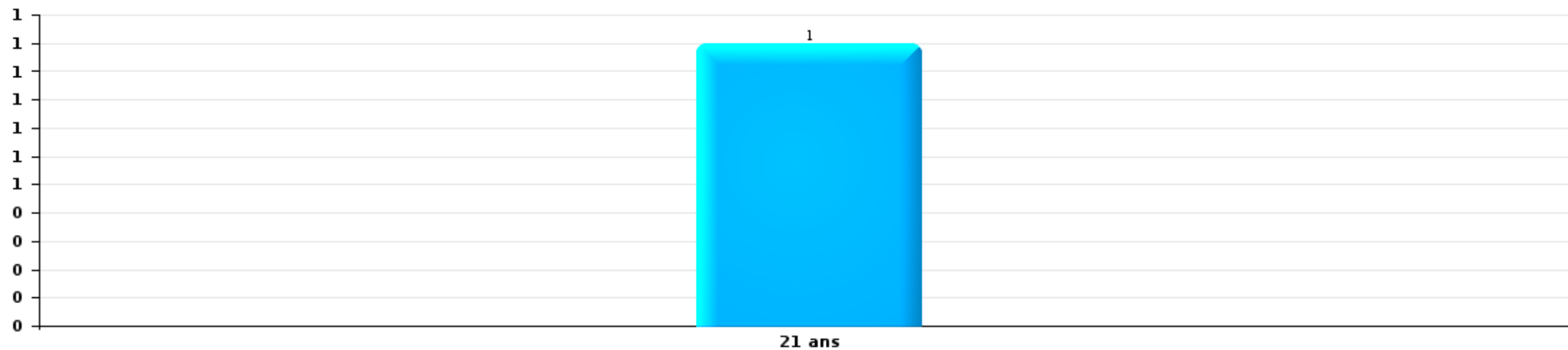
Nombre de suspects-fait par âge (chronologique)





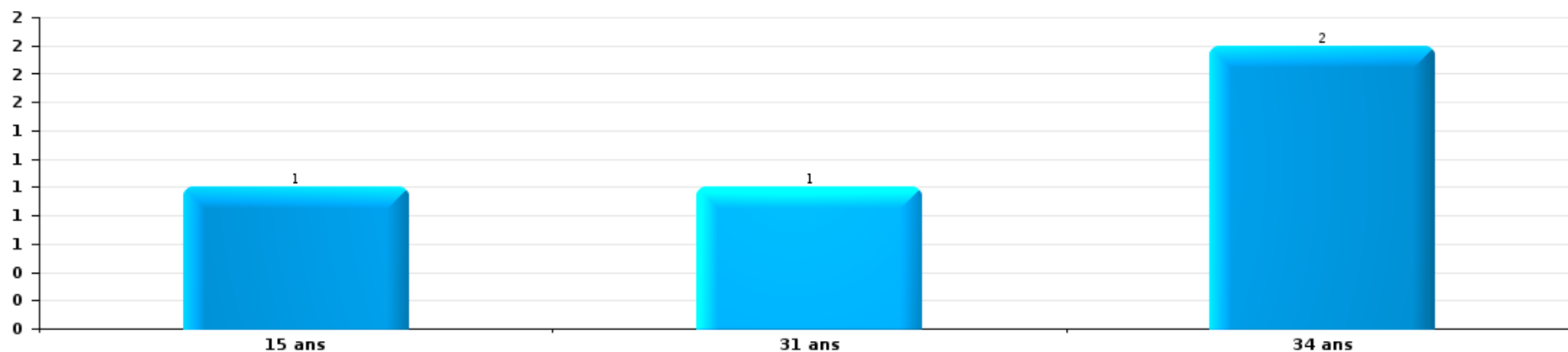
Vol de vélo

Nombre de suspects-fait par âge (chronologique)



Vol à la tire

Nombre de suspects-fait par âge (chronologique)



STATISTIQUES POLICIERES DE CRIMINALITE

LIEU DE PERPETRATION: ZONE DE POLICE

ZONE DE POLICE EIFEL

***ANNEXE I: DETAIL PAR CATEGORIE DE DELIT
CODE PENAL***



ZONE DE POLICE EIFEL

Infraction Code pénal

Infr. contre l'intégrité physique

			2000	2013	2014	2015	2016	2017	2018	2019	2020	2021	2022	2023
Assassinat	Empoisonnement (assassinat)	Acc.								1				
	Autres	Tent.			1			5	1		3			
		Sous-total			1			5	1	1	3			
Meurtre	Parricide (meurtre)	Tent.						1						
	Empoisonnement (meurtre)	Acc.									1			
	Meurtre pour faciliter le vol	Tent.									1			
	Autres	Acc.			1				1					
		Tent.		2					2				2	
	Sous-total		2	1			1	3	1	1	2	2		
Torture et maltraitance	Traitement inhumain	Acc.										1		
	Sous-total											1		
Coups et/ou blessures vol. en sphère familiale	Entre partenaires ou ex-partenaires	Acc.	3	17	12	4	13	12	20	11	14	11	8	17
	Lors d'un différend familial en général	Acc.	6											
		Tent.	2											
	Par les parents envers un mineur	Acc.			6	4	1	5	3	2	5	4	4	4
	Par les parents envers personne vulnérable	Acc.						1					1	
	Envers les parents	Acc.		1	4		1		1	3		3	3	5
	Envers d'autres ascendants directs ou collatéraux	Acc.				1	1		2	1	4	2	3	2
	Sous-total	11	18	22	9	16	18	26	17	23	20	19	28	



Infr. contre l'intégrité physique

			2000	2013	2014	2015	2016	2017	2018	2019	2020	2021	2022	2023	
Coups et/ou blessures vol. hors sphère familiale	Bagarres (=coups réciproques)	Acc.	6	5	2	5	8	8	5	11	11	14	15	7	
		Tent.												1	
	Coups envers fonctionnaire de police	Acc.			2							1			
		Tent.			1			1							
	Envers un mineur par une pers. ayant autorité	Acc.	1				1	2	1	2	2		1	2	
	Envers un mineur qualité de l'auteur inconnue	Acc.		1	4	4	3	1	2	3	1		4	2	
	Envers pers. vulnérable (qualité auteur inconnue)	Acc.													1
	Envers un mineur par cohabitant sans rel. Autorité	Acc.											1		
	Coups envers personnel autre service public	Acc.		2		1		1	1		2				
		Tent.					1								
	Coups envers profession médicale	Acc.			1					1				1	
	Coups envers personnel institut d'enseignement	Acc.								1	1				1
	Acc.	17	38	53	36	36	36	38	29	22	23	33	21		
	Tent.	3	2	1	2	1	2							1	
	Sous-total	27	48	64	48	50	51	49	46	38	38	55	36		
Abstention coupable	Acc.		1		1	1	3			1	2	1	1	1	
	Sous-total		1		1	1	3			1	2	1	1	1	
Autres infr. volontaires. c/ l'intégrité phys.	Privation de soins à enfant ou personne vulnérable	Acc.			2		1								
	Délaissement d'enfant ou personne vulnérable	Acc.						3			1				
	Abandon d'enfant dans le besoin	Acc.		1				1		2				1	
	Administration substances nuisibles	Acc.				2		1		1	1	2		1	
	Empoisonnement de denrées	Acc.								1					
		Tent.						1							
	Entrave méchante à la circulation	Acc.	1	3	7	4		4	4	2	3	5	10	4	
		Tent.			1										
	Acc.	4	2	1	1	1	2	1	3	3					
	Sous-total	5	6	11	7	2	12	5	9	8	7	10	6		
Infr. involontaires contre l'intégrité physique	Homicides involontaires	Acc.						1							
	Coups et/ou blessures involontaires	Acc.	1	2	6	2	3	4	8	5	2	8	4	3	
		Tent.	1												
	Administration involontaire substances nuisibles	Acc.											1		
	Morsure de chien	Acc.		3	1	1	2	3	6	1	2	2	3	1	
	Sous-total	2	5	7	3	5	8	14	6	4	10	8	4		
	Total	45	80	105	69	74	98	98	81	80	79	93	75		



Infr. contre la liberté individuelle

			2000	2013	2014	2015	2016	2017	2018	2019	2020	2021	2022	2023	
Prise d'otages	Acc.			1											
	Tent.		1												
	Sous-total		1	1											
Enlèvement de mineur ou personne vulnérable	Enlèvement parental	Acc.		1				1		1					
		Tent.											1		
	Autre enlèvement	Acc.	1	1					1						
		Tent.			1									1	4
	Sous-total		1	2	1			1	1	1	1	1	1	1	4
	Détenion par un particulier	Acc.	1		1		1	1				1	2		1
Sous-total			1	1		1	1				1	2		1	
Total			3	3	1	1	1	2	1	1	1	3	1	5	



Infr. contre les mœurs

			2000	2013	2014	2015	2016	2017	2018	2019	2020	2021	2022	2023
Viol n'ayant pas causé la mort	Victime < 10a	Acc.		1	2				2	2		2		
		Tent.								1				
	Victime 10a - 14a	Acc.		2	1		2	1		2	1	1		
		Tent.												
	Victime 14a - 16a	Acc.	1		1		1				2	2		
		Tent.						1						
	Victime 16a - 18a	Acc.	1			2					2		1	
	Victime majeure	Acc.	1	1		3	4	3	2	1	1	1	1	
	Sous-total		3	4	4	5	7	5	4	6	6	6	2	
Viol avec conséquence inconnue		Acc.	1											
		Sous-total	1											
Viol n'ayant pas causé la mort (nvCPS)	Victime < 16a	Acc.											1	10
	Victime 16a - 18a	Acc.												1
	Victime majeure	Acc.											2	1
	Sous-total												3	12
Attentat à la pudeur avec violence / menace	Victime < 16a	Acc.	1	1		2	1		1	1	2	1		
	Victime 16a - 18a	Acc.									1			
	Victime majeure	Acc.		1	1				1	1	1	1		
	Sous-total	1	2	1	2	1		2	2	4	2			
Attentat à la pudeur sans violence / menace	Victime < 16a	Acc.			2	1	3	4		6		7	1	
		Tent.					1							
	Victime 16a - 18a	Acc.	1	1			1				1	2		
		Tent.								1				
	Victime âge inconnu	Acc.		3	1				1					
	Sous-total	1	1	5	2	5	4	1	7	1	9	1		
Attentat à la pudeur non spécifié		Tent.	1											
		Sous-total	1											
Atteinte intégrité sexuelle sans mort (nvCPS)	Victime < 16a	Acc.											3	4
	Victime majeure	Acc.											2	1
	Sous-total												5	5
Pornographie infantine	Détention	Acc.		1		5	3	2	2	1	2	1	2	
	Distribution	Acc.		1	1	1		2		1	5	6		
	Accès pornographie infantine via technologie	Acc.					2	2			2			
	Sous-total		2	1	6	5	6	2	2	2	9	7	2	



Infr. contre les mœurs

			2000	2013	2014	2015	2016	2017	2018	2019	2020	2021	2022	2023
Pornographie	Acc.		1		1	2							1	
	Sous-total		1	1	2								1	
Incitation à la débauche	Victime mineure	Acc.				1	2						1	
	Victime majeure	Acc.										1		
	Sous-total				1	2						1	1	
Exploitation de la débauche d'autrui	Victime mineure	Acc.							1	1				
	Age victime inconnu	Acc.								1				
	Sous-total								1	2				
Outrage public aux bonnes mœurs	Actions (exhibitionnisme, etc.)	Acc.		2	2	6	2	3	4	2	2			
		Tent.											1	
	Ecrits, images, objets	Acc.			7	3	1	1	3				2	
	Obscénités en public	Acc.							2					
	Exhibitionnisme (nvCPS)	Acc.												2
		Tent.												1
	Sous-total			2	9	9	3	4	9	2	2	2	1	3
Voyeurisme	Observation/enregistrement de nudité ou intimité	Acc.					1	2	1	2	1	2		
		Acc.								1	2		1	
		Tent.									1			
	Sous-total					1	2	1	3	4	2	1		
Voyeurisme via moyen technique ou autre (nvCPS)	Victime majeure	Acc.												1
	Sous-total													1
Diffusion de contenu à caractère sexuel (nvCPS)	Victime < 16a	Acc.												3
	Victime 16a - 18a	Acc.											1	1
	Victime majeure	Acc.												2
	Sous-total											1	6	
Diffusion contenu sex. but méchant/lucrat. (nvCPS)	Victime < 16a	Acc.												1
	Victime majeure	Acc.											3	2
	Sous-total											3	3	
Grooming (contact par ICT avec mineur < 16 ans)		Acc.								1		1		
	Sous-total									1		1		
Grooming offline - sans ICT (nvCPS)	Victime 16a - 18a	Acc.											1	
	Sous-total												1	
Images d'abus sexuels de mineurs (nvCPS)	Production/diffusion images abus sexuels (nvCPS)	Acc.											2	2



Infr. contre les mœurs

			2000	2013	2014	2015	2016	2017	2018	2019	2020	2021	2022	2023
		Sous-total											2	2
		Total	8	11	21	27	24	21	20	25	26	30	24	32



Infr. contre autres valeurs morales et sentiments

			2000	2013	2014	2015	2016	2017	2018	2019	2020	2021	2022	2023
Harcèlement	Harcèlement par téléphone (OLD)	Acc.	2											
		Acc.	3	38	34	27	23	19	30	17	31	18	25	32
	Sous-total	5	38	34	27	23	19	30	17	31	18	25	32	
Violation du secret professionnel		Acc.			1					1				
		Sous-total			1					1				
Atteinte à l'honneur	Calomnie et diffamation	Acc.	3	7	11	8	6	5	3	8	7	7	2	9
		Tent.	4											
	Déclaration calomnieuse	Acc.			1	2	3	2			3	2	2	3
	Imputation calomnieuse	Acc.	3	2	9	5	13	8	3	3	4		11	3
	Divulgation méchante	Acc.	2	4	7	5	4	6	6	1	7	4	2	7
	Injures (Délit)	Acc.	4	14	16	19	22	10	15	16	12	7	11	12
	Sous-total	16	27	44	39	48	31	27	28	33	20	28	34	
Vie privée	Intrusion de nuit	Acc.												1
		Acc.	2	1	5	5	5	3	10	4	8	12	4	6
	Violation du secret des lettres	Acc.	1		1		2							
	Sous-total	3	1	6	5	7	3	10	4	8	12	4	7	
Tapage nocturne		Acc.	5	2	2	3	1	7	4				1	4
		Sous-total	5	2	2	3	1	7	4				1	4
Abus faiblesses de personnes		Tent.					1							
		Sous-total					1							
Vie privée mœurs: publication identité victime		Acc.									1			
		Sous-total									1			
Cyberlokkig (leurre de mineur par ICT)		Acc.		1										
		Sous-total		1										
Attirer ou utiliser mineur ou personne vulnérable		Acc.										1		
		Tent.							1		1			
		Sous-total							1		1	1		
Occupation bien d'autrui (squatter)	Pénétrer / occuper / séjourner (bien non habité)	Acc.							1					
		Sous-total							1					
		Total	29	69	87	74	80	60	73	50	74	51	58	77



Infr. relative au statut juridique de l'enfant

			2000	2013	2014	2015	2016	2017	2018	2019	2020	2021	2022	2023
Non-représentation d'enfants	Par les parents	Acc.	1	2	1	3	3	3	3	1	2	7	4	3
	Par une personne qui en a la charge	Acc.		2		1				1	2			2
		Sous-total	1	4	1	4	3	3	3	2	4	7	4	5
		Total	1	4	1	4	3	3	3	2	4	7	4	5



Vol et extorsion

			2000	2013	2014	2015	2016	2017	2018	2019	2020	2021	2022	2023
Vol avec circ. aggr.	Avec violence	Acc.	7	4	5	3	1		1	5		1	4	2
		Tent.	1		1					1		2		1
	Sans violence	Acc.	131	125	133	108	125	93	140	139	83	35	75	54
		Tent.	39	36	38	36	32	20	41	32	34	8	26	18
	Sous-total			178	165	177	148	158	113	182	177	117	46	105
Vol sans circ. aggr.	Avec violence	Acc.	2	4	2	1		1	1	2			1	1
	Sans violence, Vol à la tire	Acc.	6	7	13	5	2		8	2	6	1	4	9
		Tent.							2					
	Sans violence, Vol d'usage	Acc.				2	1	3		1	1	3	1	
		Tent.					1							
	Sans violence, Vol domestique	Acc.	7	4	5	4	3	2	5	1	2		1	1
		Acc.	126	152	107	104	91	85	104	90	76	67	87	92
Sans violence	Tent.	11	3	6	9		7	4	5	2	5	1	7	
Sous-total			152	170	133	125	98	98	124	101	87	76	95	110
Vol non spécifié		Acc.	9	4	1	1				1	2		1	
		Tent.	5											
	Sous-total			14	4	1	1				1	2		1
Extorsion		Acc.		2	6	8	5	3	5	6	2	4	9	5
		Tent.			1		1		1	1		1	2	
	Sous-total				2	7	8	6	3	6	7	2	5	11
Fabrication de fausses clefs		Acc.						1						
		Sous-total						1						
Maraudage		Tent.	2											
		Sous-total	2											
Total			346	341	318	282	262	215	312	286	208	127	212	190



Fraude

			2000	2013	2014	2015	2016	2017	2018	2019	2020	2021	2022	2023
Blanchiment d'argent	Acc.					1	1		2	2	4		4	
	Sous-total				1	1		2	2	4		4		
Recel	Recel simple	Acc.		3	1		1	1	1		1	1		1
	Recel qualifié	Acc.							1	1				1
		Tent.									2			
	Sous-total			3	1		1	1	2	3	1	1		2
Grivèlerie	Carburant / lubrifiant	Acc.	1	3	1					1				
	Boissons et aliments	Acc.		1							1			1
	Logements	Acc.	1	4	2			1		1				
	Non spécifié	Acc.	1											
Sous-total		3	8	3			1		2	1				1
Corruption privée	Acc.				1					1				
	Sous-total				1					1				
Détournement et destruction frauduleuse	Cel frauduleux	Acc.		4	4	1	2	5		1				2
		Tent.	1											
	D'argent, de papiers, etc.	Acc.	1	3	1	3	3	2	2	2	2	1	3	1
	De pièces judiciaires	Tent.	1											
	D'objets saisis	Acc.	3	1						2				
	De biens mobiliers des époux	Acc.			1									1
	D'héritage	Acc.							1					
Non spécifié	Acc.	2	2	1	1							1		
Sous-total		8	10	7	5	5	7	3	5	2	2	5	2	
Escoquerie	Fraude par internet	Acc.		15	20	4	6	3	4	25	53	87	123	89
		Tent.		3	2				3	10	2	8	7	6
	Escoquerie sans internet	Acc.		4	6	5	1	2	4	5	3	8	6	9
		Tent.		2					1	2	2	2	1	2
	Non spécifié	Acc.	7											
		Tent.	4											
Sous-total		11	24	28	9	7	5	12	42	60	105	137	106	



Fraude

			2000	2013	2014	2015	2016	2017	2018	2019	2020	2021	2022	2023
Tromperie	Marchandises vendues / travail fourni	Acc.	3	2	5	11	9	13	12	1	3	3	3	
		Tent.	1		1		12	4	1	1	1			
	Monnaies	Acc.	2	6	18	19	25	16	14	5	7	2	2	3
		Tent.	1	2	3	3	4	18	7					
	Endossement frauduleux de factures	Acc.				2						1		
		Tent.											2	
	Sous-total		7	10	27	34	40	59	37	7	11	7	7	3
Abus de confiance et infr. apparentées	Abus de confiance	Acc.	8	5	10	20	17	12	12	15	5	12	6	8
		Tent.	2					1	2					
	Abus des faiblesses	Acc.				1	1				2		1	
	Sous-total		10	5	10	20	18	13	13	17	7	12	7	8
Infr. liées à l'insolvabilité	Par le débiteur	Acc.		1		1			1					
	Non spécifié	Acc.										1		
	Sous-total			1		1			1			1		
Insolvabilité frauduleuse		Acc.									2			
	Sous-total										2			
Chèques sans provision		Acc.	2					1	1					
	Sous-total		2					1	1					
	Total		41	61	77	70	72	87	71	79	88	128	160	122



Dégradation de la propriété

			2000	2013	2014	2015	2016	2017	2018	2019	2020	2021	2022	2023	
Incendie volontaire	Dans lieu habité (de jour)	Acc.		1								1			
	Dans lieu habité (de nuit)	Acc.				1						3			
	Dans lieu habité (moment indéterminé)	Acc.				1						1			
	Dans un autre lieu (de jour)	Acc.		2			1		2	1	10		2		
	Dans un autre lieu (de nuit)	Acc.	2	1		1	1	2	1	1	1	1	2	1	
	Dans un autre lieu (moment indéterminé)	Acc.	1			1			2			3	1	3	1
		Tent.			1										
	Sous-total		3	5		1	5	2	5	2	14	7	7	2	
Destruction par explosion volontaire	Dans lieu habité (de jour)	Acc.						1							
		Sous-total						1							
Incendie involontaire		Acc.	3	10	8	10	8	5	9	9	16	10	9	8	
		Tent.												1	
		Sous-total	3	10	8	10	8	5	9	9	16	10	9	9	
Destruction, dénaturation, dégradation	Avec circ. aggr.	Acc.	9	3	10	7	8	8	2	2	1	1	1	2	
		Tent.	1	2											
	Destruction de biens agricoles	Acc.		4	3	3	2	3	7	1	2	2	1	3	
		Tent.	1												
	Non spécifié	Acc.		1					1						
	Sous-total		11	10	13	10	10	11	10	3	3	3	2	5	
Vandalisme	Sur véhicules	Acc.	21	77	36	40	37	44	30	30	27	35	32	19	
		Tent.	1												
	Sur autres biens mobiliers	Acc.	53	13	9	21	9	19	15	9	21	12	11	8	
		Tent.	3									1			
	Graffitis	Acc.	1	13	2	5	1	4	2	14	5	12	8	6	
		Tent.						1							
	Autres détériorations sur biens immobiliers	Acc.	13	41	32	55	38	38	31	36	34	44	23	34	
Dégradation de clôture	Acc.	4	4	5	5	7	7	3	5	7	4	9	6		
	Sous-total		96	148	84	126	92	113	81	94	94	108	83	73	
	Total		113	173	105	147	115	132	105	108	127	128	101	89	



Infr. contre la Sécurité de l'Etat

			2000	2013	2014	2015	2016	2017	2018	2019	2020	2021	2022	2023
Sûreté intérieure de l'Etat	Acc.								1					
	Sous-total								1					
Sûreté extérieure de l'Etat	Acc.			1	1	1	1	3			3	4	1	1
	Sous-total			1	1	1	1	3			3	4	1	1
Terrorisme	Groupe terroriste	Acc.											3	
	Sous-total												3	
Total				1	1	1	1	3	1		3	4	4	1



Infr. contre la sécurité publique

			2000	2013	2014	2015	2016	2017	2018	2019	2020	2021	2022	2023	
Organisation criminelle	Acc.						1								
	Sous-total						1								
Association de malfaiteurs	Acc.			4	5	2	1	1	3	2			1	2	
	Sous-total			4	5	2	1	1	3	2			1	2	
Evasion de prisonniers	Non-respect surveillance électronique	Acc.							1					1	
	Sous-total								1					1	
Menaces	Verbales	Acc.	19	27	26	16	22	20	8	11	17	10	27	16	
		Tent.	1												
	Ecrites	Acc.	2	12	11	15	12	7	10	5	5	5	13	6	11
		Tent.													1
	Par gestes, emblèmes	Acc.	3	4	10	3	3	4	6	4	4	4	11	6	4
		Tent.	1												
	Alerte à la bombe	Acc.				4	2	1			1				
		Tent.													
Non spécifié	Acc.		1			1									
	Tent.	5													
Sous-total			31	44	51	36	39	31	24	21	26	34	39	32	
Total			31	48	56	38	41	32	28	23	26	34	40	35	



Infr. contre l'autorité publique

			2000	2013	2014	2015	2016	2017	2018	2019	2020	2021	2022	2023
Violence c/ personnes investies autorité publique	Acc.			2	2		6	3		1	1	2		
	Tent.													1
	Sous-total			2	2		6	3		1	1	2		1
Rébellion	Rébellion armée	Acc.		1	2						2	1	1	
	Rébellion non armée	Acc.	1	9	9	6	8	6	2	4	2	2	6	6
	Non spécifié	Tent.	2		1	1			2					
	Sous-total		3	10	12	7	8	6	4	4	4	3	7	6
Outrages	Acc.		3	9	16	9	14	6	3	6	9	5	7	4
	Sous-total		3	9	16	9	14	6	3	6	9	5	7	4
Refus de coopération (informatique et télécom)	Acc.									1				
	Sous-total									1				
Autres infractions	Bris de scellés	Acc.				1	1	1		1	1			
	Entraves exercice fonction judiciaire	Acc.			1									
	Imprimés sans éditeur responsable	Tent.	2											
	Sous-total		2		1	1	1	1		1	1			
Total			8	21	31	17	29	16	7	13	15	10	14	11



Infr. contre la foi publique

			2000	2013	2014	2015	2016	2017	2018	2019	2020	2021	2022	2023	
Faux en écritures	Faux en écritures	Acc.	5	9	6	3	7	4	8	5	14	9	2	4	
		Tent.					1								
	Usage de faux en écrit. et écrit. falsifiées	Acc.	7	6	7	7	10	6	5	3	7	13	5	2	
		Tent.			1		1	1							
Sous-total			12	15	14	10	18	12	13	8	21	22	7	6	
Usurpation	Immixtion dans fonctions publiques	Acc.	1		1	2		1							
		De fonctions	Acc.		1				2						
	De nom	Acc.	1		3	1	5	2	5	3	2		3	7	
		Tent.													
Sous-total			2	1	4	3	5	3	7	3	2		3	7	
Contrefaçon / falsification	Contrefaçon	Acc.			2	4			1		1	3		1	
		Tent.													
	Falsification	Acc.		1	10	7	6	3	1			4	7	2	3
		Tent.						1							
	Non spécifié	Acc.											1		
		Tent.	1												
Sous-total			1	1	12	11	6	4	2		5	11	2	4	
Fausses monnaies	Emission	Acc.	1	2	1	5	3	3	1				2	1	
		Tent.											2		
	Non spécifié	Acc.	2	1	1										
		Autres	Acc.	12			1	1							
Sous-total			15	3	2	5	4	4	1			4	1		
Faux en justice	Faux témoignage	Acc.								3		1			
		Tent.													
	Fausses déclarations	Acc.	2		1	2	2						1	1	
		Tent.									1				
Faux serment	Acc.														
	Tent.														
Falsification d'enregistrement	Acc.				1	1						1			
	Tent.														
Sous-total			2		1	3	3			4		3	1		
Total			32	20	33	32	36	23	23	15	28	40	13	18	



ZONE DE POLICE EIFEL

Infraction Code pénal

Infr. contre la famille

		2000	2013	2014	2015	2016	2017	2018	2019	2020	2021	2022	2023
Abandon de famille	Acc.	1											1
	Sous-total	1											1
Refus du droit aux relations personnelles	Acc.	4	43	4	6	6	4	11	4	4	12	11	16
	Sous-total	4	43	4	6	6	4	11	4	4	12	11	16
Non-acquittement pension alimentaire	Acc.	6	4	1	2	1	1	2		1			1
	Sous-total	6	4	1	2	1	1	2		1			1
Cohabitation légale forcée	Acc.					1							
	Sous-total					1							
Non spécifié	Acc.	1											
	Tent.	1											
	Sous-total	2											
Total		13	47	5	8	8	5	13	4	5	12	11	18

Criminalité informatique

		2000	2013	2014	2015	2016	2017	2018	2019	2020	2021	2022	2023
Hacking	Acc.		2	2		1	1	4	2	1	3	3	2
	Tent.						2				1		
	Sous-total		2	2		1	3	4	2	1	4	3	2
Faux en informatique	Acc.				2	2	2		1	3	1	5	2
	Tent.										2		
	Sous-total				2	2	2		1	3	3	5	2
Fraude informatique	Acc.		4	8	10	6	11	14	11	14	13	10	13
	Tent.				1	5	1	5	1	1			2
	Sous-total		4	8	11	11	12	19	12	15	13	10	15
Sabotage	Acc.			1	1	1		3	1			1	
	Tent.						1						
	Sous-total			1	1	1	1	3	1			1	
Total			6	11	14	15	18	26	16	19	20	19	19



Exercice illégal de l'autorité publique

		2000	2013	2014	2015	2016	2017	2018	2019	2020	2021	2022	2023
Usurpation de pouvoir	Acc.			1									
	Sous-total			1									
Prise d'intérêt	Acc.								1				
	Sous-total								1				
Abus de l'autorité	Acc.			2									
	Sous-total			2									
Violation de communication par fonctionnaire	Acc.									1			
	Sous-total									1			
	Total			3					1	1			

Exploitation de la mendicité

		2000	2013	2014	2015	2016	2017	2018	2019	2020	2021	2022	2023
Incitation à la mendicité	Acc.			1									
	Sous-total			1									
	Total			1									

Traite des êtres humains

		2000	2013	2014	2015	2016	2017	2018	2019	2020	2021	2022	2023
Exploitation économique	Acc.				2	1		1					4
	Sous-total				2	1		1					4
Crimes et délits forcés	Acc.							1					
	Sous-total							1					
	Total				2	1		2					4



Autres infractions Code pénal

		2000	2013	2014	2015	2016	2017	2018	2019	2020	2021	2022	2023
	Acc.			1	1	2	2				1		
	Tent.					1							
	Sous-total			1	1	3	2				1		
	Total			1	1	3	2				1		

Contravention Code pénal

		2000	2013	2014	2015	2016	2017	2018	2019	2020	2021	2022	2023
Injures (Contravention)	Acc.	12											
	Sous-total	12											
Divagation d'animaux	Tent.	1											
	Sous-total	1											
Autres contraventions CP	Acc.	17	7	1	1	3	2						
	Sous-total	17	7	1	1	3	2						
	Total	30	7	1	1	3	2						

STATISTIQUES POLICIERES DE CRIMINALITE

LIEU DE PERPETRATION: ZONE DE POLICE

ZONE DE POLICE EIFEL

***ANNEXE II: DETAIL PAR CATEGORIE DE DELIT
LOIS SPECIALES***



ZONE DE POLICE EIFEL

Infraction Lois spéciales

Drogues			2000	2013	2014	2015	2016	2017	2018	2019	2020	2021	2022	2023
Détention		Acc.	25	70	61	43	44	37	36	52	54	45	71	57
		Tent.	4											
		Sous-total	29	70	61	43	44	37	36	52	54	45	71	57
Usage	Usage en groupe	Acc.	1											
	Usage individuel	Acc.	1											
	Faciliter l'usage	Acc.	1	3	3	2	1	1	2	1	4	2		2
		Tent.									1			
	Incitation à l'usage	Acc.								1				
	Désordre, scandale ou danger dans un espace public	Acc.				1	3	1			1			1
Non spécifié	Acc.												1	
		Sous-total	3	3	3	3	4	2	2	2	6	2	2	3
Importation et exportation		Acc.	9	16	20	7	10	3	4	6	6	6	9	3
		Tent.	2											
		Sous-total	11	16	20	7	10	3	4	6	6	6	9	3
Fabrication		Acc.		1	3	4	2	4		6	6	5	2	
		Tent.												1
		Sous-total		1	3	4	2	4		6	6	5	2	1
Commerce		Acc.		4	8	3		3	8	5	12	9	14	2
		Tent.									1			3
		Sous-total		4	8	3		3	8	5	13	9	14	5
Autres		Acc.	4	7	2	6	5	1		2	3	4	16	4
		Tent.												
		Sous-total	4	7	2	6	5	1		2	3	4	16	4
		Total	47	101	97	66	65	50	50	73	88	71	114	73



Législation sur les étrangers			2000	2013	2014	2015	2016	2017	2018	2019	2020	2021	2022	2023
Transmigration illégale	Mariages simulés/blancs sans récompense/contrainte	Acc.										1		
	Accès au territoire	Acc.			1		3				1	1	1	4
	Séjour	Acc.	2	21	10	15	9	7	9	5	2	5	8	7
		Tent.										1		
	Pas de port de documents d'identité ou de voyage	Acc.				1	1	2		1			2	
		Sous-total	2	21	11	16	13	9	9	6	3	8	11	11
Trafic d'êtres humains		Acc.							1					2
		Tent.						1	1					
		Sous-total						1	2					2
Aide au séjour illégal		Acc.		1										1
		Sous-total		1										1
Autres		Acc.	1											
		Sous-total	1											
		Total	3	22	11	16	13	10	11	6	3	8	14	11



Environnement			2000	2013	2014	2015	2016	2017	2018	2019	2020	2021	2022	2023	
Déchets	Transport de déchets	Acc.		2		4				1					
	Déchets par professionnel	Acc.		1	2	4	3	1	2	2			2	3	
	Déchets par particulier	Acc.		17	12	17	14	14	9	9	32	10	12	20	
	Déchets par personne indéterminée	Acc.	10												
	Déchets: permis/autorisation	Tent.	11												
	Déchets: permis/autorisation	Acc.								3					
		Sous-total	21	20	14	25	17	15	11	15	32	10	14	23	
Feux d'artifice		Acc.									1				
		Sous-total									1				
Autres que déchets	Urbanisme	Acc.	15	48	28	25	28	8	4	8	4	4	6		
		Tent.	4												
	Permis d'environnement	Acc.				1	1					1			
	Bruit	Acc.	1	2	4	4	7	6	3		2	2	1	2	
	Pollution de l'eau	Acc.	5	2		3	1	1		1	4	1			
		Tent.				1									
	Pollution de l'air	Acc.			2	1	1	1					1	1	
	Pollution du sol	Acc.		1		1	1	1	2		1				
	Autres nuisances en matière d'environnement	Acc.	1	7	3		1	3			1			1	2
		Tent.	1												
		Sous-total	27	60	37	36	40	20	9	10	11	8	9	5	
Biodiversité / Faune et flore	Commerce et détention: législation CITES	Acc.					1								
		Tent.													
	Bien-être animal	Acc.	9	3	4	4	1	3	1	2	6	5	4	4	
		Tent.	1												
	Protection de la nature	Acc.	3	5	11	5	2	8	2	2	3	2		2	
		Tent.							1						
	Permis / autorisation animaux	Acc.			1						1			2	
Destruction d'animaux	Acc.				1		2	1	1	2			1		
	Tent.							1		1	1			2	
		Sous-total	13	8	16	10	4	14	5	7	12	7	7	8	
Non spécifié		Acc.	5												
		Tent.	1												
		Sous-total	6												
		Total	67	88	67	71	61	49	25	32	56	25	30	36	



Armes et explosifs			2000	2013	2014	2015	2016	2017	2018	2019	2020	2021	2022	2023
Détention illégale	Arme à feu	Acc.		2	4	9	25	34	78	11	8	10	6	6
	Arme blanche ou non à feu	Acc.		5	11	11	14	3	10	9	8	6	7	1
	Munition	Acc.				1	1		1	1	1	1		1
	Pièces/accessoires	Acc.											1	
	Non spécifié	Acc.	7							1				
		Tent.	1											
	Sous-total		8	7	15	21	40	37	89	22	17	17	14	8
Port / transport illégal	Arme à feu	Acc.		1		2	1	3	3				1	1
		Tent.						1						
	Arme blanche ou non à feu	Acc.		6	5	5	8	4	3	4	10	3	5	4
	Munition	Acc.						1				1		1
	Non spécifié	Acc.	12							1				
	Tent.	2												
	Sous-total		14	7	5	7	9	9	6	5	10	4	6	6
Commerce illégal	Arme à feu	Acc.					1							
	Non spécifié	Acc.	1											
	Sous-total		1				1							
Fabrication / réparation illégale	Arme à feu	Acc.								1				
										1				
	Sous-total									1				
Explosifs		Acc.	1	1										
	Sous-total		1	1										
Autre	Documents	Acc.		2	2	1	3	21	14	2	2			2
	Mesures de sécurité	Acc.				1	1		1					
	Stockage	Acc.							1					
	Permis d'environnement	Acc.						1						
	Défaut signalement vol ou perte	Acc.				1								
	Non spécifié	Acc.	1											
	Sous-total		1	2	2	2	5	22	16	2	2			2
	Total		25	17	22	30	55	68	111	30	29	21	20	16



Protection de la personne			2000	2013	2014	2015	2016	2017	2018	2019	2020	2021	2022	2023
Discrimination	Racisme et xénophobie	Acc.		1	1		3	4	1	1	4			2
	Autre discrimination	Acc.				1		1	1					
		Sous-total		1	1	1	3	5	2	1	4			2
Négationnisme et révisionnisme	Négationnisme	Acc.						1						
		Sous-total						1						
Droits d'auteur		Acc.					1							
		Sous-total					1							
Protection de la vie privée		Acc.	9	1	1	2	2	1		1	1			
		Tent.	2											
		Sous-total	11	1	1	2	2	1		1	1			
Caméras de surveillance		Acc.										1	1	
		Sous-total										1	1	
Droit à l'image		Acc.									1		1	1
		Sous-total									1		1	1
Autres		Acc.	1			1								
		Sous-total	1			1								
		Total	12	2	2	4	6	7	2	2	6	1	2	3



ZONE DE POLICE EIFEL

Infraction Lois spéciales

Hormones et dopage

		2000	2013	2014	2015	2016	2017	2018	2019	2020	2021	2022	2023
Détention	Acc.					1	2				2		
	Sous-total					1	2				2		
	Total					1	2				2		

Sécurité privée

		2000	2013	2014	2015	2016	2017	2018	2019	2020	2021	2022	2023
Entreprises de gardiennage / de sécurité	Acc.		16	6									
	Sous-total		16	6									
	Total		16	6									

Protection de la jeunesse

		2000	2013	2014	2015	2016	2017	2018	2019	2020	2021	2022	2023
Législation sur l'obligation scolaire	Acc.					1	3	1	1				1
	Sous-total					1	3	1	1				1
Législation sur la protection de la jeunesse	Acc.	3	2	3	6	6	4	2	3	8	14	4	5
	Sous-total	3	2	3	6	6	4	2	3	8	14	4	5
	Total	3	2	3	6	7	7	3	4	8	14	4	6



Code pénal social

		2000	2013	2014	2015	2016	2017	2018	2019	2020	2021	2022	2023
Harcèlement au travail	Acc.		2	4	4	5	4	11	2	1	6	2	3
	Sous-total		2	4	4	5	4	11	2	1	6	2	3
Violence au travail	Acc.							1					
	Sous-total							1					
Mise en danger du travailleur	Acc.							1					
	Sous-total							1					
Rémunération et autres avantages patrimoniaux	Acc.			1									
	Sous-total			1									
Travail illégal	Acc.		2	2	1	1		1	1	1			
	Sous-total		2	2	1	1		1	1	1			
Fraude sociale aux cotisations (travail au noir)	Acc.		16	34	16	19	14	8	5	4	8	6	3
	Tent.				1								
	Sous-total		16	34	17	19	14	8	5	4	8	6	3
Documents sociaux	Acc.			1									
	Sous-total			1									
Infr. contre foi publique en droit pénal social	Acc.			1		3			1		1		
	Sous-total			1		3			1		1		
Escroquerie en droit pénal social	Acc.		1	4				2	3	1	1	2	1
	Sous-total		1	4				2	3	1	1	2	1
Autres	Acc.		7	1		1			1				1
	Sous-total		7	1		1			1				1
Total			28	48	22	29	18	24	13	7	16	11	7

Ivresse et alcool

		2000	2013	2014	2015	2016	2017	2018	2019	2020	2021	2022	2023
Ivresse publique	Acc.	6	8	13	11	18	8	9	6	8	3	14	5
	Sous-total	6	8	13	11	18	8	9	6	8	3	14	5
Total		6	8	13	11	18	8	9	6	8	3	14	5



Registre de population

		2000	2013	2014	2015	2016	2017	2018	2019	2020	2021	2022	2023
	Acc.	2	2		1	1		1		1	1		1
	Sous-total	2	2		1	1		1		1	1		1
	Total	2	2		1	1		1		1	1		1

Carte d'identité

		2000	2013	2014	2015	2016	2017	2018	2019	2020	2021	2022	2023
Pas en possession	Acc.		2	4	5	2	1	1	2			1	
	Sous-total		2	4	5	2	1	1	2			1	
Refus de présentation	Acc.			1		1							1
	Sous-total			1		1							1
Endommagée	Acc.				1	1							
	Sous-total				1	1							
Autres	Acc.		2	3									
	Sous-total		2	3									
	Total		4	8	6	4	1	1	2			1	1

Santé publique

		2000	2013	2014	2015	2016	2017	2018	2019	2020	2021	2022	2023
Art de guérir, art infirmier, etc.	Acc.	1											
	Sous-total	1											
Législation médicaments	Acc.										1		
	Sous-total										1		
Denrées alimentaires	Acc.	4					1	1					2
	Sous-total	4					1	1					2
Refus ou négligence respect mesures	Acc.									489	98	1	
	Sous-total									489	98	1	
Non spécifié	Acc.											1	
	Sous-total											1	
Autres	Acc.	5								15	2		
	Sous-total	5								15	2		
	Total	10					1	1		504	101	2	2



Travail

		2000	2013	2014	2015	2016	2017	2018	2019	2020	2021	2022	2023
Règlement général protection du travail	Acc.					1		1				1	
	Sous-total					1		1				1	
Commerce ambulant	Acc.	1				1		1	1	2			
	Tent.	1											
	Sous-total	2				1		1	1	2			
Rémunération profession réglementée	Acc.					1				1			
	Sous-total					1				1			
Fraude sociale aux cotisations (travail au noir)	Acc.		1		2	1		4		1			
	Tent.								1				
	Sous-total		1		2	1		4	1	1			
Accès à l'exercice d'une profession	Acc.	3				1	1						
	Sous-total	3				1	1						
Tourisme et hôtellerie	Acc.				4	1							
	Sous-total				4	1							
Travailleurs étrangers	Acc.				1		1	3	1				
	Sous-total				1		1	3	1				
Autres	Acc.	2											
	Tent.	1											
	Sous-total	3											
Total		8	1		7	6	2	9	3	4		1	

Protection des revenus publics

		2000	2013	2014	2015	2016	2017	2018	2019	2020	2021	2022	2023
Douane et accises	Acc.											3	
	Sous-total											3	
Non spécifié	Acc.								1				
	Sous-total								1				
Total									1			3	



Législation économique

		2000	2013	2014	2015	2016	2017	2018	2019	2020	2021	2022	2023
Autres	Acc.	2						2					1
	Sous-total	2						2					1
	Total	2						2					1

Pratiques commerciales

		2000	2013	2014	2015	2016	2017	2018	2019	2020	2021	2022	2023
Registre de commerce	Acc.		1	1									
	Sous-total		1	1									
Non spécifié	Acc.	1											
	Sous-total	1											
Autres	Acc.	3	1				2						
	Tent.										1		
	Sous-total	3	1				2				1		
	Total	4	2	1			2				1		

Code pénal militaire et milice

		2000	2013	2014	2015	2016	2017	2018	2019	2020	2021	2022	2023
Désertion	Acc.		1										
	Sous-total		1										
Code pénal militaire	Acc.	1			2		1			1	1		
	Sous-total	1			2		1			1	1		
	Total	1	1		2		1			1	1		



Autres lois spéciales

		2000	2013	2014	2015	2016	2017	2018	2019	2020	2021	2022	2023
Transport	Acc.	1			1			5	1				
	Sous-total	1			1			5	1				
Prévention: incendies, explosions, accidents	Acc.				1								
	Sous-total				1								
Loteries et jeux de hasard	Acc.	4											
	Sous-total	4											
Infr. dans le secteur audiovisuel	Acc.	1						2					
	Sous-total	1						2					
Dégradation involontaire câbles télécommunication	Acc.		1	4									
	Sous-total		1	4									
Infractions Loi police chemins de fer	Acc.										4		
	Tent.												1
	Sous-total										4		1
Autres	Acc.	3	5				1	5		3	1		
	Sous-total	3	5				1	5		3	1		
	Total	9	6	4	2		1	12	1	3	5		1

STATISTIQUES POLICIERES DE CRIMINALITE

LIEU DE PERPETRATION: ZONE DE POLICE

ZONE DE POLICE EIFEL

***ANNEXE III: DETAIL
FIGURES CRIMINELLES / PHENOMENES***



ZONE DE POLICE EIFEL

FC Vol moyen de transport

		2000	2013	2014	2015	2016	2017	2018	2019	2020	2021	2022	2023
Vol de voiture	Acc.	27	3	6	4	3		1	8	6	3	5	6
	Tent.	7		1			1						
	Total	34	3	7	4	3	1	1	8	6	3	5	6
Vol de moto	Acc.			1		1			8	4		1	1
	Tent.												
	Total			1		1			8	4		1	1
Carjacking	Acc.	1		2								1	
	Tent.												
	Total	1		2								1	
Vol dans les garages	Acc.	2		1					3	2		1	
	Tent.												
	Total	2		1					3	2		1	
Vol de vélomoteur	Acc.	3					1	2		1			
	Tent.	1											
	Total	4					1	2		1			
Vol de vélo	Acc.	11	8	5	5	2	3	19	17	6	1	7	8
	Tent.							1	1		1		
	Total	11	8	5	5	2	3	20	18	6	2	7	8



FC Cambriolage

		2000	2013	2014	2015	2016	2017	2018	2019	2020	2021	2022	2023
Cambriolage dans habitation	Acc.	29	72	67	70	61	37	88	63	31	10	40	23
	Tent.	16	19	26	26	24	14	30	22	21	6	21	16
	Total	45	91	93	96	85	51	118	85	52	16	61	39
Cambriolage ds entreprise ou commerce	Acc.	30	13	6	8	14	25	13	25	13	9	6	7
	Tent.	9	5	3	6		1	1	4	6		4	1
	Total	39	18	9	14	14	26	14	29	19	9	10	8
Cambriolage ds service public ou bâtiment administ	Acc.	13	6	12	10	13	3	6	6	7	1	7	4
	Tent.	3			1	2	2	1			1		1
	Total	16	6	12	11	15	5	7	6	7	2	7	5
Vol au bélier	Acc.											1	1
	Total											1	1
Cambriolage dans bâtiment (total)	Acc.	72	91	85	87	87	65	107	93	51	20	53	34
	Tent.	28	24	29	33	26	17	32	26	27	7	25	18
	Total	100	115	114	120	113	82	139	119	78	27	78	52

FC Vol autre

		2000	2013	2014	2015	2016	2017	2018	2019	2020	2021	2022	2023
Vol à main armée	Acc.	4	4	2	1		1	1	3			1	
	Tent.	3							1				1
	Total	7	4	2	1		1	1	4			1	1
Vol avec violence sans arme	Acc.	9	7	12	10	4	4	3	9	1	4	10	7
	Tent.			2	1	1			1	1	3	2	
	Total	9	7	14	11	5	4	3	10	2	7	12	7
Vol dans ou sur un véhicule	Acc.	38	23	37	26	12	22	23	25	8	13	18	13
	Tent.	5	1	8	2	1	2	4	3	1	4	2	1
	Total	43	24	45	28	13	24	27	28	9	17	20	14
Vol d'armes et explosifs	Acc.	2	3	2	1	4	1	2	3	1			1
	Tent.						1						
	Total	2	3	2	1	4	2	2	3	1			1
Steaming	Acc.											1	
	Total											1	



FC Vol autre

		2000	2013	2014	2015	2016	2017	2018	2019	2020	2021	2022	2023
Arrachage de sac à main	Acc.	1											
	Total	1											
Vol à l'arraché	Acc.	2										1	
	Tent.	1											
	Total	3										1	
Vol à la tire	Acc.	6	7	14	5	2	1	8	3	7	1	4	10
	Tent.							2					
	Total	6	7	14	5	2	1	10	3	7	1	4	10
Vol à l'étalage	Acc.	20	5	11	6	6	2	9	4	4	2	10	9
	Tent.			2	5		1	2	1			1	2
	Total	20	5	13	11	6	3	11	5	4	2	11	11
Vol par ruse	Acc.	1	11	11	4	5	2	9	3	3			7
	Tent.		1			2	1	1			1		3
	Total	1	12	11	4	7	3	10	3	3	1		10
Vol de métaux	Acc.	3	7	3	10	4	2	3	6	3	1	2	5
	Tent.	1											
	Total	4	7	3	10	4	2	3	6	3	1	2	5
Vol sur les chantiers	Acc.	3	5	3	3	3	3	4	4	4	4	3	3
	Tent.		1			2				1			
	Total	3	6	3	3	5	3	4	4	5	4	3	3
Home-invasion	Acc.											1	1
	Total											1	1
Vol d'animaux	Acc.		1	2	2	1	1	2	1	3			2
	Tent.				1								
	Total		1	2	3	1	1	2	1	3			2
Vol de cargaison	Acc.		2		2				2				
	Total		2		2				2				



Criminalité ICT

		2000	2013	2014	2015	2016	2017	2018	2019	2020	2021	2022	2023
Fraude de cartes de paiements	Acc.			1	2	1	4	6	2	5	3	2	6
	Tent.					2							
	Total			1	2	3	4	6	2	5	3	2	6
Phishing	Acc.			1	1		1	1		6	2	3	1
	Tent.						1	1		1			
	Total			1	1		2	2		7	2	3	1
Ransomware	Acc.					1		5		1			
	Tent.						1						
	Total					1	1	5		1			
Shouldersurfing	Acc.								2	1			2
	Tent.												
	Total								2	1			2
Skimming	Acc.					1	2						
	Tent.					2							
	Total					3	2						

FC Autre

		2000	2013	2014	2015	2016	2017	2018	2019	2020	2021	2022	2023
Violence contre les métiers d'intérêt général	Acc.		4	4	1	6	4	3	2	3	3	1	1
	Tent.			1		1	1						1
	Total		4	5	1	7	5	3	2	3	3	1	2
Viol collectif	Acc.	1										1	
	Tent.												
	Total	1										1	
Graffiti	Acc.	1	14	2	5	2	5	3	15	4	13	10	6
	Tent.						1						
	Total	1	14	2	5	2	6	3	15	4	13	10	6
Dégradation de voiture	Acc.	4	72	32	38	37	43	30	26	27	34	33	17
	Tent.												
	Total	4	72	32	38	37	43	30	26	27	34	33	17
Rixe au couteau	Acc.		1		2		1		2				1
	Tent.												
	Total		1		2		1		2				1



PH Violence intrafamiliale (VIF)

		2000	2013	2014	2015	2016	2017	2018	2019	2020	2021	2022	2023
VIF: physique, dans le couple	Acc.	3	17	12	4	13	13	21	11	14	11	8	17
	Total	3	17	12	4	13	13	21	11	14	11	8	17
VIF: physique, envers des descendants	Acc.		1	8	4	3	7	3	3	5	4	4	5
	Tent.	1									1		
Total	Total	1	1	8	4	3	7	3	3	5	5	4	5
VIF: physique, envers d'autres membres	Acc.	6	2	4	1	3	2	3	5	4	5	6	7
	Tent.	2					1						
Total	Total	8	2	4	1	3	3	3	5	4	5	6	7
VIF: sexuelle, dans le couple	Acc.	1											
	Total	1											
VIF: sexuelle, envers des descendants	Acc.		1	1		3			4		1		
	Total		1	1		3			4		1		
VIF: sexuelle, envers d'autres membres	Acc.					1					1		
	Total					1					1		
VIF: psychique, dans le couple	Acc.	5	46	5	9	10	8	14	6	6	19	16	19
	Total	5	46	5	9	10	8	14	6	6	19	16	19
VIF: psychique, envers d'autres membres	Acc.			2		1					1	1	
	Total			2		1					1	1	
VIF: économique, envers des descendants	Acc.	1											
	Total	1											
VIF: économique, envers d'autres membres	Acc.	13	4	1	2	2	1	2		1	2		2
	Tent.	1											
Total	Total	14	4	1	2	2	1	2		1	2		2



PH Hormones et dopage

		2000	2013	2014	2015	2016	2017	2018	2019	2020	2021	2022	2023
Dopage humain	Acc.			1		1	2				2		
	Total			1		1	2				2		
Engraissement illégal	Acc.									1			
	Total									1			

PH Drogues

		2000	2013	2014	2015	2016	2017	2018	2019	2020	2021	2022	2023
Vente de cocaïne	Acc.			1								1	
	Total			1								1	
Import-export de cocaïne	Acc.	1											
	Total	1											
Production de drogues synthétiques	Acc.									1			
	Total									1			
Import-export de drogues synthétiques	Acc.		1	1		1				2	2	3	
	Total		1	1		1				2	2	3	
Vente de drogues synthétiques	Acc.				1					3		2	
	Total				1					3		2	
Production de cannabis (culture)	Acc.		1	1	2	1	2		4	4	5		
	Total		1	1	2	1	2		4	4	5		
Import-export d'héroïne	Acc.	1											
	Total	1											

PH Trafic d'armes

		2000	2013	2014	2015	2016	2017	2018	2019	2020	2021	2022	2023
Commerce et production d'arme à feu et mun.	Acc.					1			1				
	Total					1			1				



PH Traite des êtres humains

		2000	2013	2014	2015	2016	2017	2018	2019	2020	2021	2022	2023
TEH - exploitation économique	Acc.				2	1		1					4
	Total				2	1		1					4
TEH - exploitation sexuelle	Acc.							1	2				
	Total							1	2				

PH Violence dans l'espace public

		2000	2013	2014	2015	2016	2017	2018	2019	2020	2021	2022	2023
Violence physique (transport public)	Acc.	1	1	1	1				1	1			1
	Total	1	1	1	1				1	1			1
Violence physique (voie publique)	Acc.	3	12	17	6	14	8	11	12	11	13	24	13
	Tent.				1		2	1		1	2	1	4
	Total	3	12	17	7	14	10	12	12	12	15	25	17
Violence physique (autre endroit public)	Acc.	1	1	7		2	1	1	2	2	1	3	
	Total	1	1	7		2	1	1	2	2	1	3	
Violence physique (endroit accessible au public)	Acc.	18	23	22	22	22	20	16	19	11	9	17	15
	Tent.			1			2	1		1			1
	Total	18	23	23	22	22	22	17	19	12	9	17	16
Violence sexuelle (transport public)	Acc.			1									
	Total			1									
Violence sexuelle (voie publique)	Acc.	1	1	2	1	1	1	2		2	2	1	
	Total	1	1	2	1	1	1	2		2	2	1	
Violence sexuelle (autre endroit public)	Acc.	1		3									1
	Tent.					1							1
	Total	1		3		1							2
Violence sexuelle (endroit accessible au public)	Acc.	3	1	2	6	2		6	3	1	3		6
	Tent.						1						
	Total	3	1	2	6	2	1	6	3	1	3		6
Violence psychique (transport public)	Acc.		2		2		1			1			1
	Total		2		2		1			1			1



PH Violence dans l'espace public

		2000	2013	2014	2015	2016	2017	2018	2019	2020	2021	2022	2023
Violence psychique (voie publique)	Acc.	10	17	25	23	11	14	11	14	19	12	13	10
	Tent.	1											
	Total	11	17	25	23	11	14	11	14	19	12	13	10
Violence psychique (autre endroit public)	Acc.	1	1	10	4	2	1	1	4			4	
	Tent.					1							
	Total	1	1	10	4	3	1	1	4			4	
Violence psychique (endroit accessible au public)	Acc.	10	15	14	10	20	11	19	5	12	5	11	16
	Tent.	1											
	Total	11	15	14	10	20	11	19	5	12	5	11	16
Vol à main armée (voie publique)	Acc.		2	2	1								
	Tent.								1				
	Total		2	2	1				1				
Vol à main armée (autre endroit public)	Acc.	1											
	Tent.												
	Total	1											
Vol à main armée (endroit accessible au public)	Acc.	1						1	1				
	Tent.												
	Total	1						1	1				
Vol avec violence sans arme (voie publique)	Acc.		4	1	1	1			1				1
	Tent.								1				
	Total		4	1	1	1			2				1
Vol avec violence sans arme (autre endroit public)	Acc.								1				
	Tent.												
	Total								1				
Vol avec violence sans arme (endr. acces. au pub.)	Acc.	5	2	3	2			1	2		1	2	1
	Tent.												
	Total	5	2	3	2			1	2		1	2	1



PH Autre

		2000	2013	2014	2015	2016	2017	2018	2019	2020	2021	2022	2023
Faux policiers	Acc.		4	2	1								
	Tent.							2					
	Total		4	2	1			2					
Terrorisme, extrémisme et radicalisme	Acc.			1	2	2	1	1	1	3		2	3
	Tent.												
	Total			1	2	2	1	1	1	3		2	3
Cyberharcèlement	Acc.	2	10	15	18	10	9	16	9	11	12	13	13
	Tent.												1
	Total	2	10	15	18	10	9	16	9	11	12	13	14
Fraude à l'identité	Acc.	2	7	10	7	9	5	9	8	15	5	22	38
	Tent.					1	2		1			1	2
	Total	2	7	10	7	10	7	9	9	15	5	23	40

STATISTIQUES POLICIERES DE CRIMINALITE

LIEU DE PERPETRATION: ZONE DE POLICE

ZONE DE POLICE EIFEL

***ANNEXE IV: FAITS ENREGISTRES
NON CRIMINELS***



ZONE DE POLICE EIFEL

Faits non criminels

Maladies / Décès / Disparition

	2000	2013	2014	2015	2016	2017	2018	2019	2020	2021	2022	2023
Suicide	5	8	11	11	13	6	10	8	7	7	10	11
Personne malade	14	13	7	8	11	21	9	11	14	16	15	12
Décès suspect	4	2	2	2	2	1			1		1	1
Décès naturel	1	3	4	4	1	8	1	5	10	6	8	6
Disparition (personne disparue)	15	15	14	10	11	6	11	10	6	10	11	6
Accident (sauf roulage)	8	11	11	2	1	4	15	4	8	8	2	3
Cadavre non identifié												1
Sécurité des travailleurs (accident du travail)												3
Autres	2										1	
Total	49	52	49	37	39	46	46	38	46	47	48	43

Appels

	2000	2013	2014	2015	2016	2017	2018	2019	2020	2021	2022	2023
Alarme	5	1			1	1						
Appels	3	1	4	1	4	1	2	3	1	1	2	3
Total	8	2	4	1	5	2	2	3	1	1	2	3

Problèmes sociaux

	2000	2013	2014	2015	2016	2017	2018	2019	2020	2021	2022	2023
Différends familiaux	14	14	8	9	7	14	6	8	8	10	5	9
Différend (pas de coups)	9	1	8	3	3	1	1		2	3	4	2
Affaire civile	12	7	15	7	4	3	3	2	8	4	2	5
Protection de la jeunesse	5	8		1	4	4	6	4	2	7	2	1
Autres	7	1	1	2		3	1	1	2	1	2	2
Total	47	31	32	22	18	25	17	15	22	25	15	19

Catastrophes

2000	2013	2014	2015	2016	2017	2018	2019	2020	2021	2022	2023
------	------	------	------	------	------	------	------	------	------	------	------



Catastrophes

	2000	2013	2014	2015	2016	2017	2018	2019	2020	2021	2022	2023
Fuite de gaz									1			
Inondation							1					
Dégâts tempête				1					1			
Problèmes causés par l'eau			1									
Autres	2							2				
Total	2		1	1			1	2	2			

Ordre public

	2000	2013	2014	2015	2016	2017	2018	2019	2020	2021	2022	2023
Troubles		2	4	2	10	2	4					
Autres			2	1			1					
Total		2	6	3	10	2	5					

Agissements suspects

	2000	2013	2014	2015	2016	2017	2018	2019	2020	2021	2022	2023
	15	34	28	13	11	14	17	14	17	8	16	13
Total	15	34	28	13	11	14	17	14	17	8	16	13

Objets trouvés

	2000	2013	2014	2015	2016	2017	2018	2019	2020	2021	2022	2023
	5	4	3	2	1	3	4	8	3	2	1	1
Total	5	4	3	2	1	3	4	8	3	2	1	1

Objets perdus

	2000	2013	2014	2015	2016	2017	2018	2019	2020	2021	2022	2023
	25	566	608	433	437	414	474	381	357	411	389	398
Total	25	566	608	433	437	414	474	381	357	411	389	398

Autres non-infractions

	2000	2013	2014	2015	2016	2017	2018	2019	2020	2021	2022	2023
Ordonnance de capture		1			1				1			1
Non-respect des conditions		3	3	4	3	2	1	1	1	1	4	2



Autres non-infractions

	2000	2013	2014	2015	2016	2017	2018	2019	2020	2021	2022	2023
Procès-verbal d'information	32	58	61	53	53	49	62	61	39	27	18	34
Notification		3	5	4	7	11	6	16	12	21	9	20
Dégradation involontaire câbles (non-télécom)		1	2					1		1		
Comportement lié à une radicalisation violente				1								
Demande signalement surveillance électronique												4
Fonction de contrôle armes		1			1		1		3	13	6	6
Autres non infractions	28											
Total	60	67	71	62	65	62	70	79	56	63	37	67