

# ***STATISTIQUES POLICIERES DE CRIMINALITE***

---

*LIEU DE PERPETRATION: ZONE DE POLICE*

**ZONE STAVELOT-MALMEDY**

**2000 - 2023**

*Police fédérale - DGRIDRIIBIPOL*

# ***STATISTIQUES POLICIERES DE CRIMINALITE***

---

***LIEU DE PERPETRATION: ZONE DE POLICE***

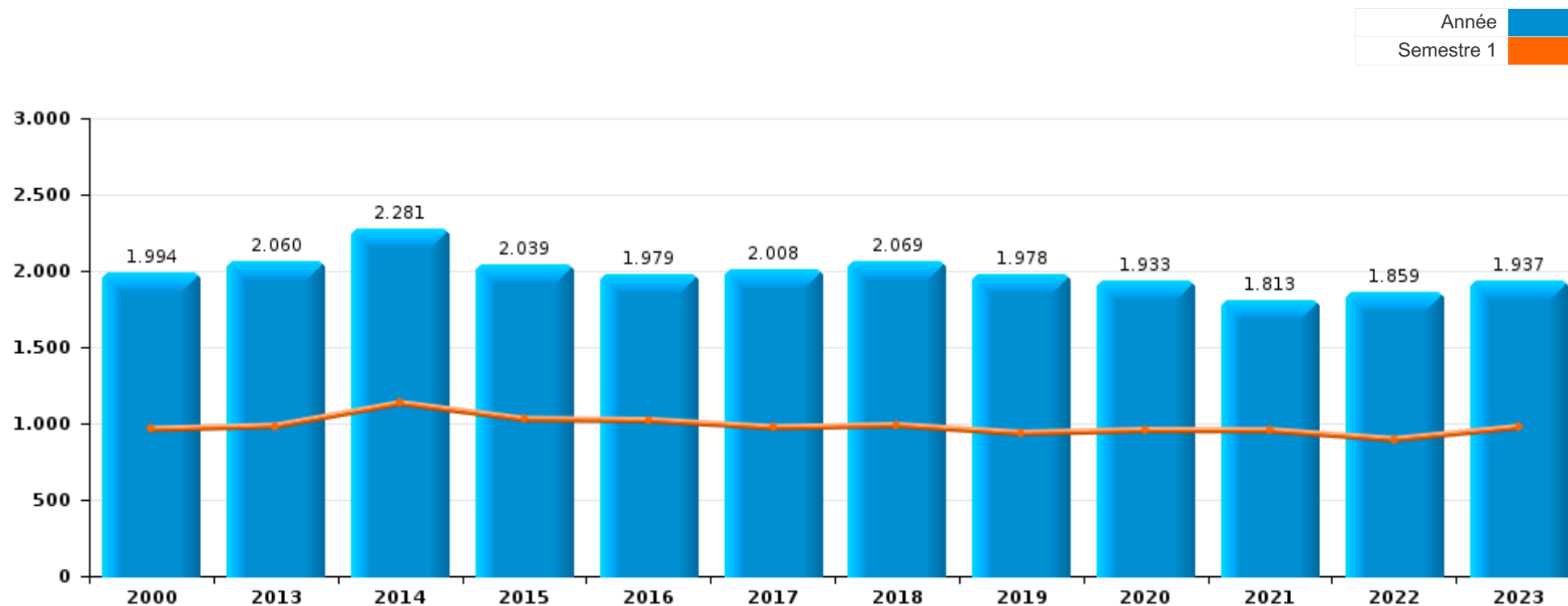
**ZONE STAVELOT-MALMEDY**

***PARTIE I : INFRACTIONS JUDICIAIRES***



**ZONE STAVELOT-MALMEDY**

	2000	2013	2014	2015	2016	2017	2018	2019	2020	2021	2022	2023
<b>Nombre total des délits</b>	1.994	2.060	2.281	2.039	1.979	2.008	2.069	1.978	1.933	1.813	1.859	1.937





**ZONE STAVELOT-MALMEDY**

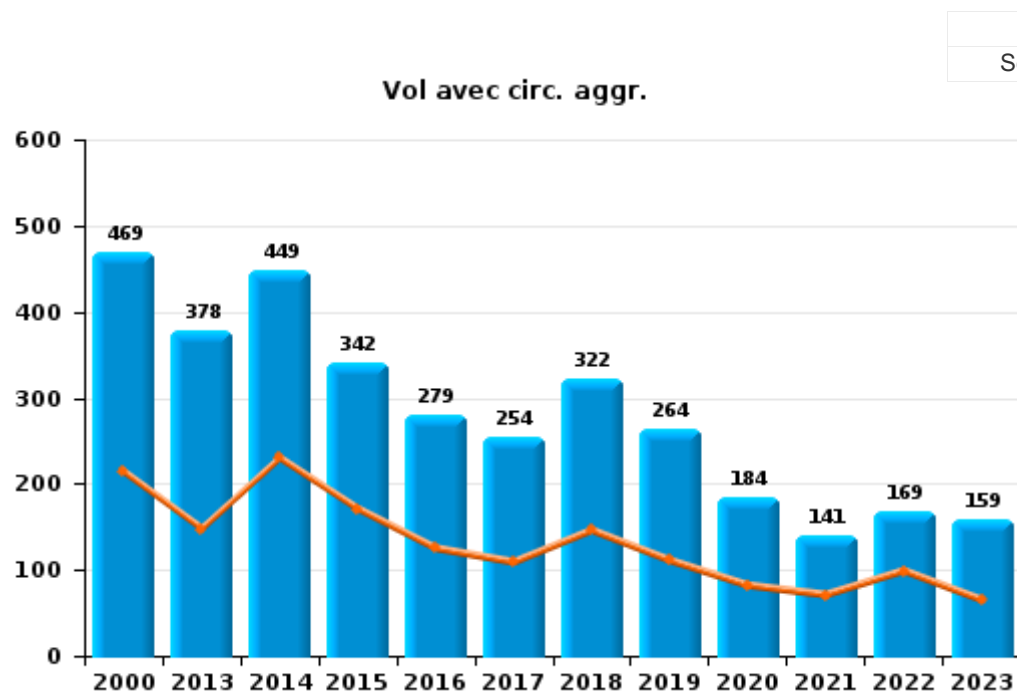
	2000	2013	2014	2015	2016	2017	2018	2019	2020	2021	2022	2023
Vol et extorsion	965	749	832	747	649	655	677	572	377	353	404	417
Infr. contre l'intégrité physique	161	248	224	222	235	246	256	295	197	209	225	258
Dégradation de la propriété	228	288	289	236	247	273	220	211	195	186	161	221
Infr. contre autres valeurs morales et sentiments	44	144	178	168	185	158	143	174	171	177	174	164
Fraude	116	110	101	107	92	114	148	131	129	168	212	231
Infr. contre la sécurité publique	78	144	116	93	92	79	102	141	104	102	86	108
Criminalité informatique		16	28	25	27	40	53	48	62	87	186	207
Drogues	84	42	85	61	69	49	52	43	40	63	53	44
Armes et explosifs	21	37	42	29	24	37	55	58	89	115	36	31
Infr. contre les moeurs	34	22	31	41	32	42	45	37	66	37	51	40
Infr. relative au statut juridique de l'enfant	4	20	37	37	57	37	74	52	43	45	36	15
Environnement	64	31	45	46	49	41	28	28	29	15	31	29
Infr. contre la foi publique	60	38	33	38	36	31	25	31	18	37	36	28
Infr. contre la famille	26	21	32	31	28	35	33	28	38	32	31	24
Santé publique	2			1			1		249	83	1	
Infr. contre l'autorité publique	19	26	31	10	18	45	35	30	26	18	22	26
Protection de la jeunesse	5	18	30	43	33	24	22	23	25	20	29	28
Registre de population	3	41	32	40	35	36	19	25	20	9	11	12
Ivresse et alcool	12	5	10	13	17	24	26	16	12	13	18	15
Législation sur les étrangers	2	17	54	13	10	12	16	12	6	9	9	6
Code pénal social		8	18	6	15	14	13	7	8	12	16	5
Protection de la personne	6	8	6	6	8	4	8	2	6	10	17	6
Autres lois spéciales	9	7	7	2	4		7		6	7	7	9
Carte d'identité	9	5	4	15	3	2	1	4	7		1	4
Contravention Code pénal	28			2	2			2				1
Infr. contre la liberté individuelle		2	1	2	4	3	4	4	3		2	2
Travail	8	4	3	1		4		1	3	1	1	
Exercice illégal de l'autorité publique	1	1	2	1	2		1		3	1		2
Protection des revenus publics		2		1				3		2	2	2
Traite des êtres humains		1	2	1	3	1	3				1	
Pratiques commerciales	4	3	1		1							
Législation économique		1	6	1								
Hormones et dopage	1		1			1				1		
Autres infractions Code pénal					2				1			
Marchand de sommeil		1				1	1					
Infr. contre la Sécurité de l'Etat							1					1
Provocation crime ou délits										1		1
<b>Sous-total</b>	<b>1.994</b>	<b>2.060</b>	<b>2.281</b>	<b>2.039</b>	<b>1.979</b>	<b>2.008</b>	<b>2.069</b>	<b>1.978</b>	<b>1.933</b>	<b>1.813</b>	<b>1.859</b>	<b>1.937</b>
<b>Contravention règlement policier local</b>		16	31	23	107	204	172	176	126	144	154	195
<b>Sous-total</b>		<b>16</b>	<b>31</b>	<b>23</b>	<b>107</b>	<b>204</b>	<b>172</b>	<b>176</b>	<b>126</b>	<b>144</b>	<b>154</b>	<b>195</b>
<b>Total</b>	<b>1.994</b>	<b>2.076</b>	<b>2.312</b>	<b>2.062</b>	<b>2.086</b>	<b>2.212</b>	<b>2.241</b>	<b>2.154</b>	<b>2.059</b>	<b>1.957</b>	<b>2.013</b>	<b>2.132</b>



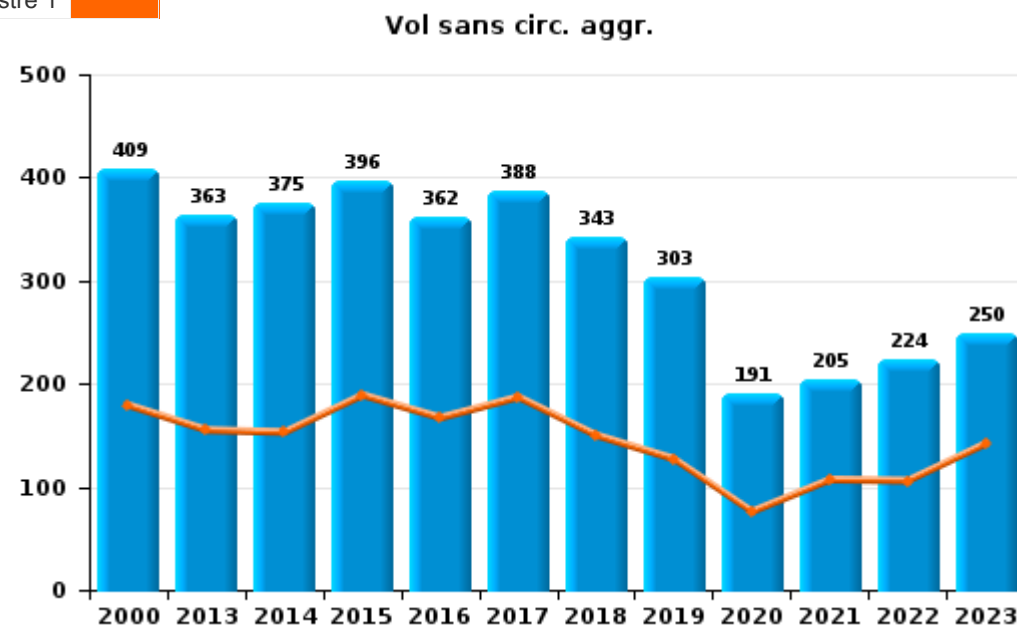
I.1. Catégorie des infractions : Vol et extorsion (top 5 des infractions au niveau national 2023)

**ZONE STAVELOT-MALMEDY**

	2000	2013	2014	2015	2016	2017	2018	2019	2020	2021	2022	2023
<b>Vol sans circ. agr.</b>	409	363	375	396	362	388	343	303	191	205	224	250
<b>Vol avec circ. agr.</b>	469	378	449	342	279	254	322	264	184	141	169	159
<b>Vol non spécifié</b>	81		5	6	6	3	4	4		1	3	1
<b>Extorsion</b>	5	8	3	3	2	10	8	1	2	6	8	7
<b>Autres</b>	1											
<b>Total</b>	<b>965</b>	<b>749</b>	<b>832</b>	<b>747</b>	<b>649</b>	<b>655</b>	<b>677</b>	<b>572</b>	<b>377</b>	<b>353</b>	<b>404</b>	<b>417</b>



Année ■  
Semestre 1 ■



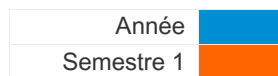
FPF/DGR/DRI/BIPOL - Statistiques policières de criminalité (date de clôture: 19/04/2024)  
Les données pour les années 2001 jusqu'à 2012 ne sont plus publiées mais restent disponibles sur demande auprès du service BIPOL.



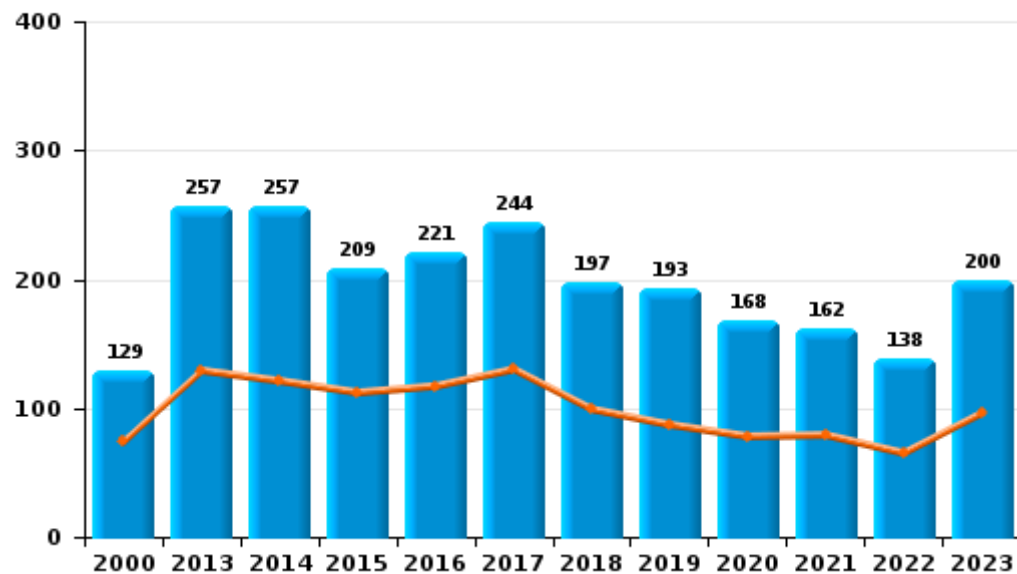
I.2. Catégorie des infractions : Dégradation de la propriété (top 5 des infractions au niveau national 2023)

**ZONE STAVELOT-MALMEDY**

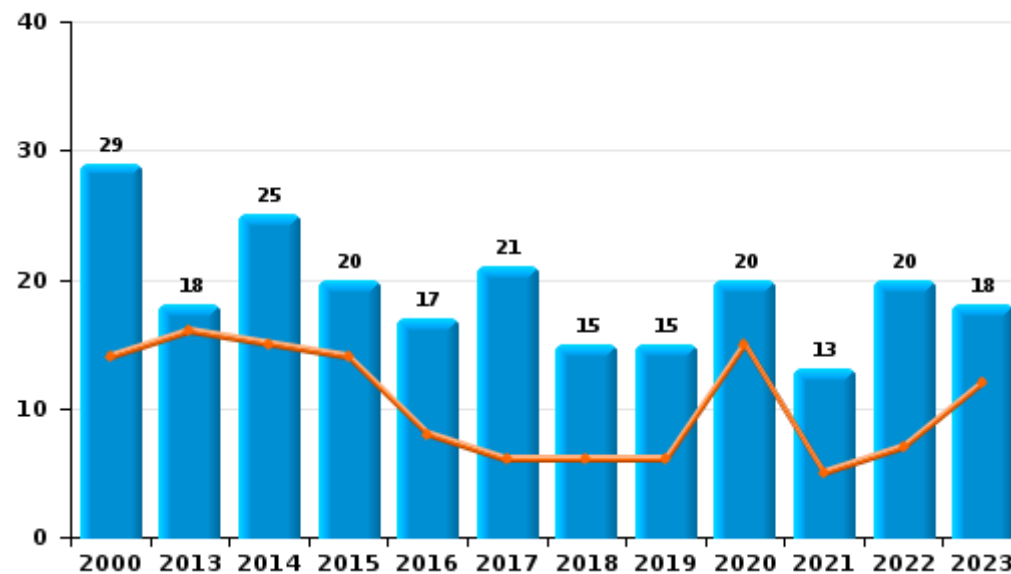
	2000	2013	2014	2015	2016	2017	2018	2019	2020	2021	2022	2023
<b>Vandalisme</b>	129	257	257	209	221	244	197	193	168	162	138	200
<b>Destruction, dénaturation, dégradation</b>	70	13	7	7	9	8	8	3	7	11	3	3
<b>Incendie involontaire</b>	22	12	9	8	12	13	9	8	14	3	9	9
<b>Incendie volontaire</b>	7	6	16	12	5	8	6	7	6	10	11	9
<b>Total</b>	<b>228</b>	<b>288</b>	<b>289</b>	<b>236</b>	<b>247</b>	<b>273</b>	<b>220</b>	<b>211</b>	<b>195</b>	<b>186</b>	<b>161</b>	<b>221</b>



**Vandalisme**



**Incendie**

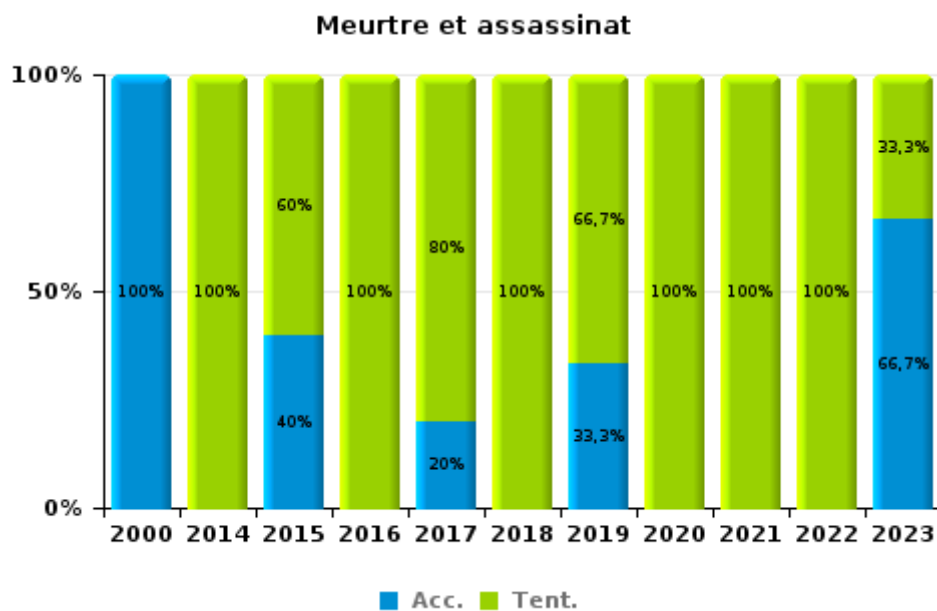
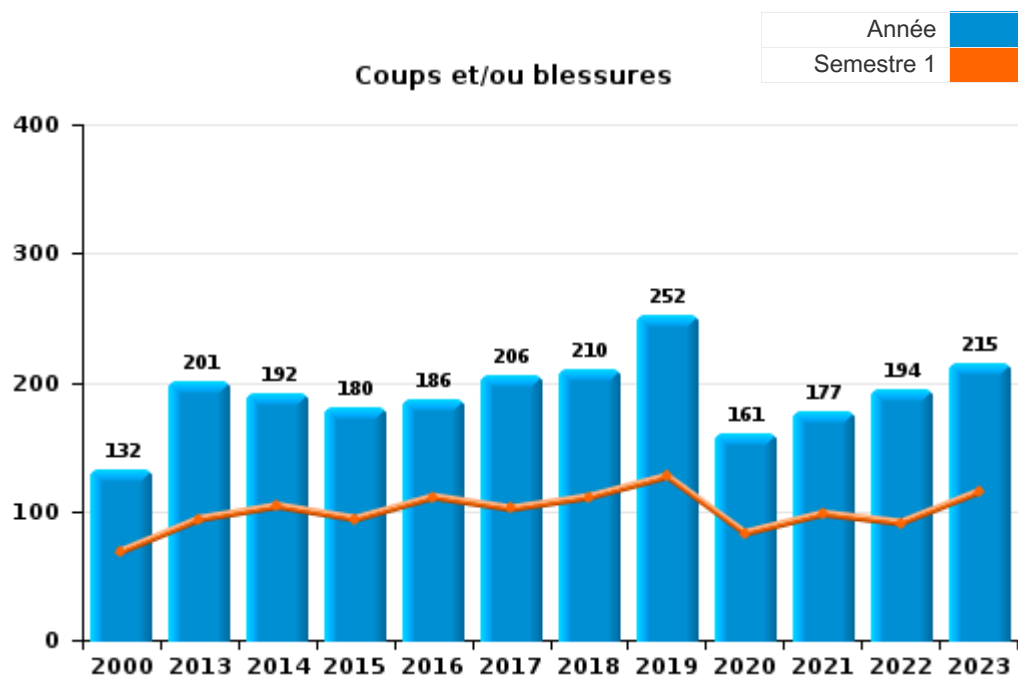




I.3. Catégorie des infractions : Infr. contre l'intégrité physique (top 5 des infractions au niveau national 2023)

**ZONE STAVELOT-MALMEDY**

	2000	2013	2014	2015	2016	2017	2018	2019	2020	2021	2022	2023
<b>Coups et/ou blessures</b>	132	201	192	180	186	206	210	252	161	177	194	215
<b>Autres</b>	28	47	29	37	44	35	41	37	34	30	27	40
<b>Meurtre et assassinat</b>	1		3	5	5	5	5	6	2	2	4	3
<b>Total</b>	<b>161</b>	<b>248</b>	<b>224</b>	<b>222</b>	<b>235</b>	<b>246</b>	<b>256</b>	<b>295</b>	<b>197</b>	<b>209</b>	<b>225</b>	<b>258</b>

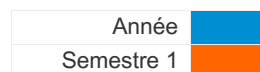




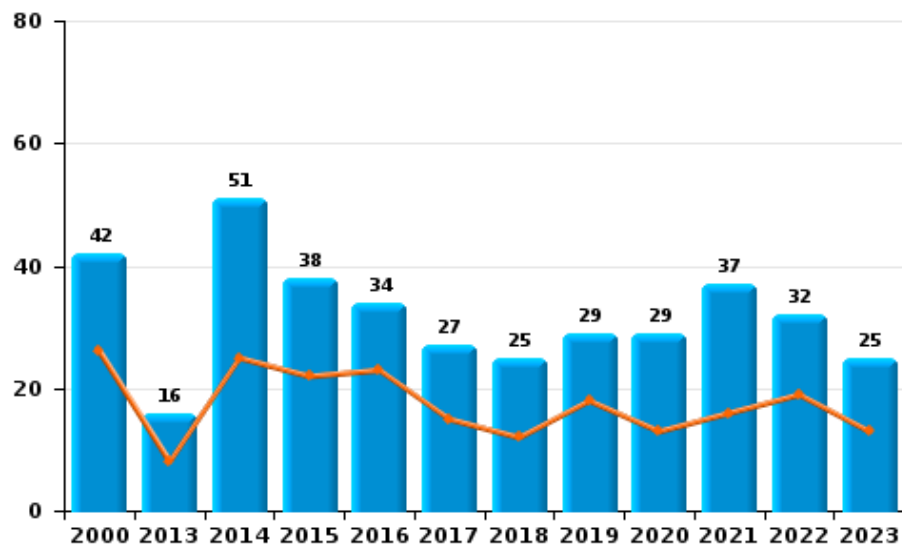
I.4. Catégorie des infractions : Drogues (top 5 des infractions au niveau national 2023)

**ZONE STAVELOT-MALMEDY**

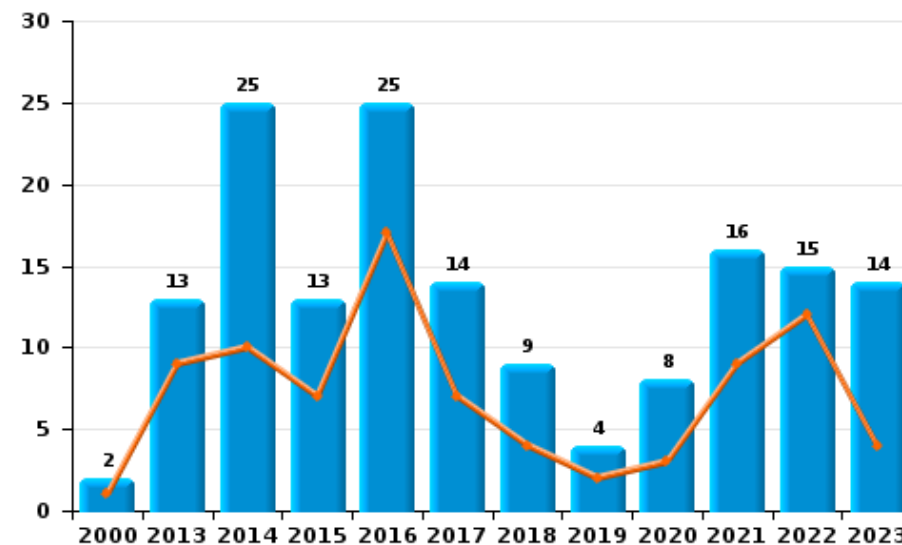
	2000	2013	2014	2015	2016	2017	2018	2019	2020	2021	2022	2023
Détention	42	16	51	38	34	27	25	29	29	37	32	25
Commerce	2	13	25	13	25	14	9	4	8	16	15	14
Fabrication		6	5	2	7	4	4	6	3	7	4	3
Usage	24	1	1	4	2	4	6			3	1	
Importation et exportation	12	6	2	4			1	2			1	1
Autres	4		1		1		7	2				1
<b>Total</b>	<b>84</b>	<b>42</b>	<b>85</b>	<b>61</b>	<b>69</b>	<b>49</b>	<b>52</b>	<b>43</b>	<b>40</b>	<b>63</b>	<b>53</b>	<b>44</b>



Détention



Commerce







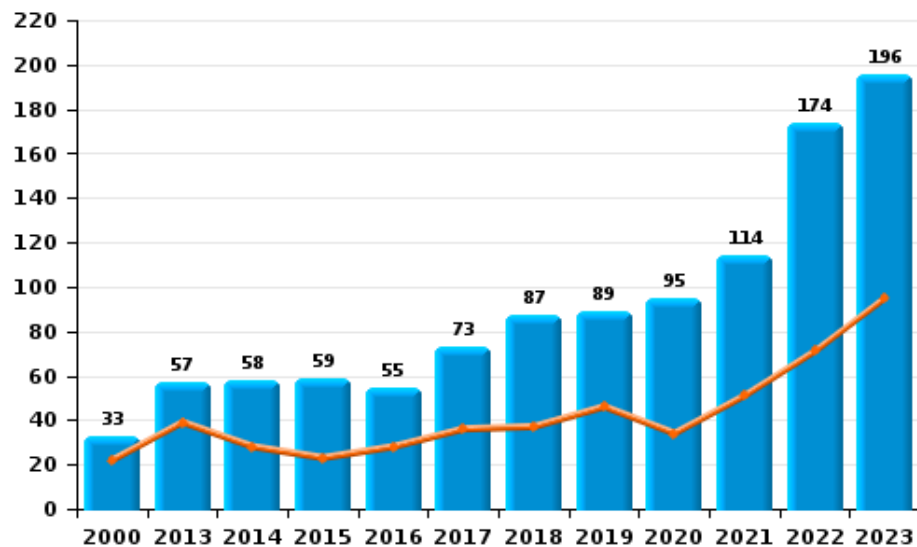
I.5. Catégorie des infractions : Fraude (top 5 des infractions au niveau national 2023)

**ZONE STAVELOT-MALMEDY**

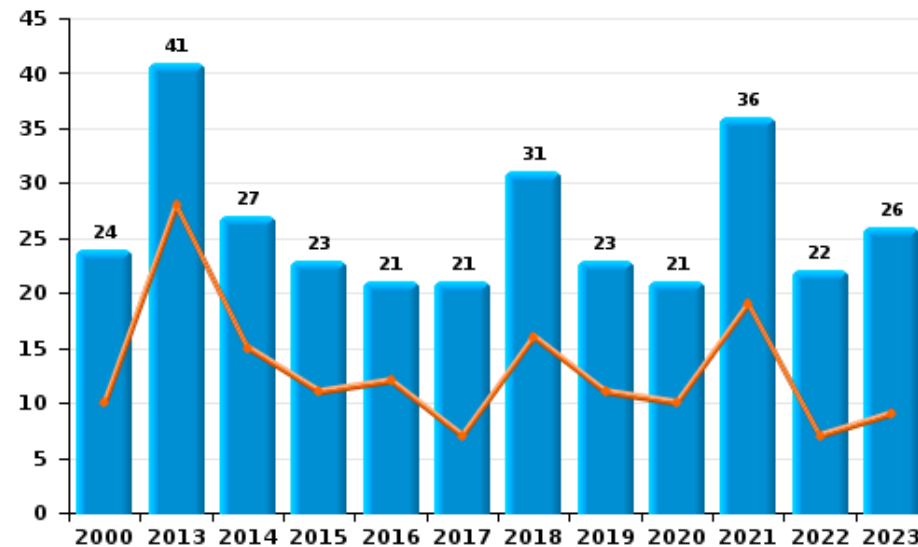
	2000	2013	2014	2015	2016	2017	2018	2019	2020	2021	2022	2023
Abus de confiance et infr. apparentées	24	41	27	23	21	21	31	23	21	36	22	26
Détournement et destruction frauduleuse	31	5	3	7	3	5	3	3	4	6	8	1
Escroquerie	33	57	58	59	55	73	87	89	95	114	174	196
Fraudes: Autres	12	1	4	6	1	2		6	5	4	5	5
Grivèlerie	9	3	4	11	9	12	22	7	2	6	2	2
Infr. liées à l'insolvabilité		1	4				1	1			1	
Recel	7	2	1	1	3	1	4	2	2	2		1
<b>Total</b>	<b>116</b>	<b>110</b>	<b>101</b>	<b>107</b>	<b>92</b>	<b>114</b>	<b>148</b>	<b>131</b>	<b>129</b>	<b>168</b>	<b>212</b>	<b>231</b>



Escroquerie



Abus de confiance et infr. apparentée





# ***STATISTIQUES POLICIERES DE CRIMINALITE***

---

*LIEU DE PERPETRATION: ZONE DE POLICE*

**ZONE STAVELOT-MALMEDY**

***PARTIE II : FIGURES CRIMINELLES / PHENOMENES***



**ZONE STAVELOT-MALMEDY**

**FC Vol moyen de transport**

	2000	2013	2014	2015	2016	2017	2018	2019	2020	2021	2022	2023
Vol de voiture	71	31	17	33	19	12	18	12	8	9	8	7
Vol de moto	35	8	4	12	9	3	16	17	4	6	5	7
Carjacking	4		1	1			1		1			
Vol dans les garages	2	5	1	1						1		2
Vol de vélomoteur	16	4	5	3	4	8		4	2	2	3	5
Vol de vélo	18	12	23	14	12	15	17	20	11	14	6	12

**FC Cambriolage**

	2000	2013	2014	2015	2016	2017	2018	2019	2020	2021	2022	2023
Cambriolage dans habitation	121	179	211	147	158	125	172	119	91	70	101	90
Cambriolage ds entreprise ou commerce	111	61	53	56	32	34	24	36	22	20	13	16
Cambriolage ds service public ou bâtiment administ	29	16	28	9	7	5	10	10	4	3	5	6
Vol au bélier	1	1	1	1								
Cambriolage dans bâtiment (total)	255	254	290	211	197	164	206	165	117	93	118	112



**FC Vol autre**

	2000	2013	2014	2015	2016	2017	2018	2019	2020	2021	2022	2023
Vol à main armée	10	4	7	3		5	2	3	1		2	2
Vol avec violence sans arme	16	23	6	10	9	10	14	6	12	13	16	15
Vol dans ou sur un véhicule	149	55	106	76	41	70	66	60	31	23	37	28
Vol d'armes et explosifs	4	2	7	5	6	5	4	9	3	7	2	4
Arrachage de sac à main	2	4	1							1		
Vol à l'arraché	5	4	1	1	2	2	4	2	3	2	5	
Vol à la tire	38	24	27	24	20	22	16	22	12	6	14	27
Vol à l'étalage	20	26	32	50	57	89	58	36	33	44	26	41
Vol par ruse	15	7	5		2	3	4	2	1	2	5	3
Vol de métaux	7	10	9	9	3	10	5	6	6	1	3	7
Vol sur les chantiers	16	9	11	3	3	4	7	3	4	4	6	3
Home-invasion						1	1		1		2	
Vol d'animaux	5	1	1	2	7	5			1		1	2
Vol de cargaison	2	3	1			11	3	1			4	

**Criminalité ICT**

	2000	2013	2014	2015	2016	2017	2018	2019	2020	2021	2022	2023
Fraude de cartes de paiements	1	6	4	5	3	4	10	6	4	6	29	46
Phishing							1		1	5	43	26
Ransomware						1						
Shouldersurfing								1		1	1	5



**FC Autre**

	2000	2013	2014	2015	2016	2017	2018	2019	2020	2021	2022	2023
Violence contre les métiers d'intérêt général	3	4	5	3	1	6	7	5	2	6		6
Viol collectif			1			1	1					
Graffiti	4	4	9	11	13	8	5	7		2		9
Dégradation de voiture	45	109	129	92	80	100	75	73	66	65	64	94
Rixe au couteau	1	2	1	1	4	2	3	1	1		1	1

**PH Violence intrafamiliale (VIF)**

	2000	2013	2014	2015	2016	2017	2018	2019	2020	2021	2022	2023
VIF: physique, dans le couple	11	57	50	58	60	55	55	64	56	66	59	77
VIF: physique, envers des descendants	3	6	9	7	5	8	10	18	15	12	17	12
VIF: physique, envers d'autres membres	37	8	8	3	15	9	16	19	7	12	13	14
VIF: sexuelle, dans le couple		1					1		1	1	1	1
VIF: sexuelle, envers des descendants	4	4	3	2	1	1	4	3	3	5	1	
VIF: sexuelle, envers d'autres membres		1										
VIF: psychique, dans le couple	23	36	69	61	72	77	105	89	88	90	87	53
VIF: psychique, envers des descendants	1	1	1				4	1	2	1	2	2
VIF: psychique, envers d'autres membres	4	2	2			4	1	1	1	2	6	4
VIF: économique, dans le couple	8		2	5		5	4	5	3	6	5	7
VIF: économique, envers des descendants						1	2	1	1		1	
VIF: économique, envers d'autres membres	20	8	1	5	6	3	5	4	5	2	5	2



**PH Hormones et dopage**

	2000	2013	2014	2015	2016	2017	2018	2019	2020	2021	2022	2023
Dopage humain			1	1		1				1		
Engraissement illégal	1											

**PH Drogues**

	2000	2013	2014	2015	2016	2017	2018	2019	2020	2021	2022	2023
Vente de cocaïne		1		1	5	3	1		2	4	6	8
Production de drogues synthétiques			1									
Import-export de drogues synthétiques			1					2			1	
Vente de drogues synthétiques		2	8	1	2	3		1	2			
Production de cannabis (culture)		2		1	1	2	1	4	1	1	2	1
Vente de cannabis en grande quantité										1		1
Vente-traffic d'héroïne			1	1	1	2						

**PH Trafic d'armes**

	2000	2013	2014	2015	2016	2017	2018	2019	2020	2021	2022	2023
Commerce et production d'arme à feu et mun.		1	1			1	1			1		1
Commerce et production d'arme non à feu		1	3		2							

**PH Traite des êtres humains**

	2000	2013	2014	2015	2016	2017	2018	2019	2020	2021	2022	2023
TEH - exploitation économique		1	2	1	2	1	2					
TEH - exploitation sexuelle	1			1	1	1	1		1		1	



**PH Violence dans l'espace public**

	2000	2013	2014	2015	2016	2017	2018	2019	2020	2021	2022	2023
Violence physique (transport public)	1	1		1	2	5	4	5			2	2
Violence physique (voie publique)	24	57	64	46	64	71	66	74	44	48	56	59
Violence physique (autre endroit public)	6	5	2	1	1	7	7	6	2	1	4	5
Violence physique (endroit accessible au public)	50	46	45	37	34	47	48	52	16	21	28	33
Violence sexuelle (transport public)					1					1		
Violence sexuelle (voie publique)	7	1	5	3	3	6	4	1	3	2	2	3
Violence sexuelle (autre endroit public)	1		2			2	1	1		1	2	
Violence sexuelle (endroit accessible au public)	3	4		5	5	6	9	5	8	1	4	4
Violence psychique (transport public)		1	2		2	1		3			1	2
Violence psychique (voie publique)	22	66	86	49	62	80	66	66	55	54	62	61
Violence psychique (autre endroit public)	5	7	4	7	9	10	9	3	3	8	7	10
Violence psychique (endroit accessible au public)	36	47	26	28	29	24	32	26	26	19	17	23
Vol à main armée (voie publique)	2		2	2			1					
Vol à main armée (endroit accessible au public)	4	4	4	1		2		1				1
Vol avec violence sans arme (transport public)				1		1						
Vol avec violence sans arme (voie publique)	11	10	1	2	1	4	6	2	3	4	6	2
Vol avec violence sans arme (autre endroit public)	1			1	1	1			1			
Vol avec violence sans arme (endr. acces. au pub.)	2	10	3	3	4	2		3	3	1	4	2





PH Autre

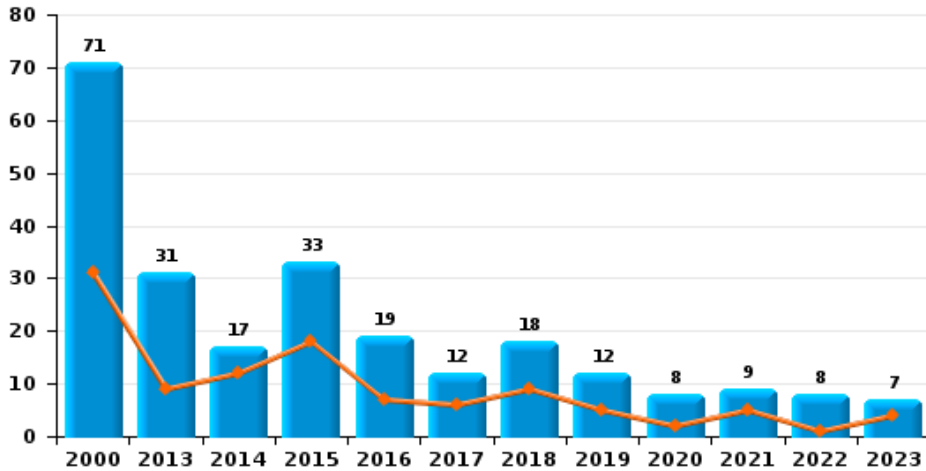
	2000	2013	2014	2015	2016	2017	2018	2019	2020	2021	2022	2023
Faux policiers		1	2									
Terrorisme, extrémisme et radicalisme		1			1		2	1		1	1	1
Cyberharcèlement		3	4	4	2	9	5	3	11	4	11	16
Fraude à l'identité	13	18	10	14	13	12	16	15	10	17	31	22



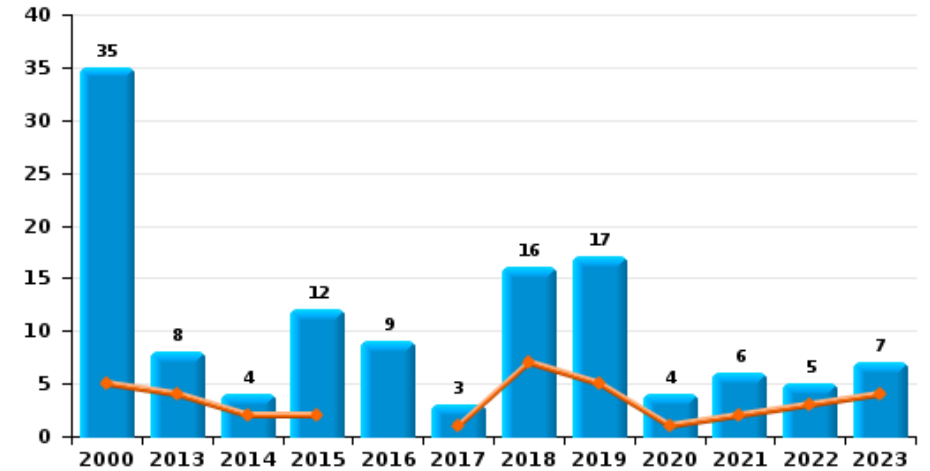
**ZONE STAVELOT-MALMEDY**

Année	<span style="color: blue;">■</span>
Semestre 1	<span style="color: orange;">■</span>

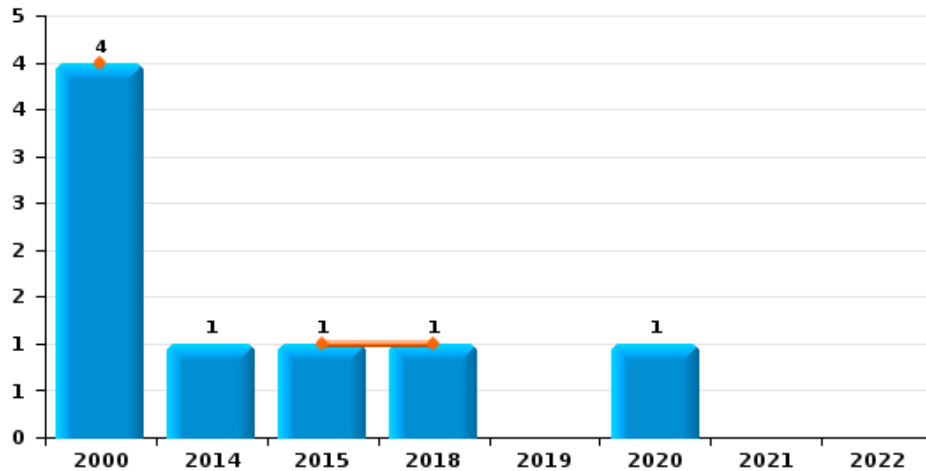
**Vol de voiture**



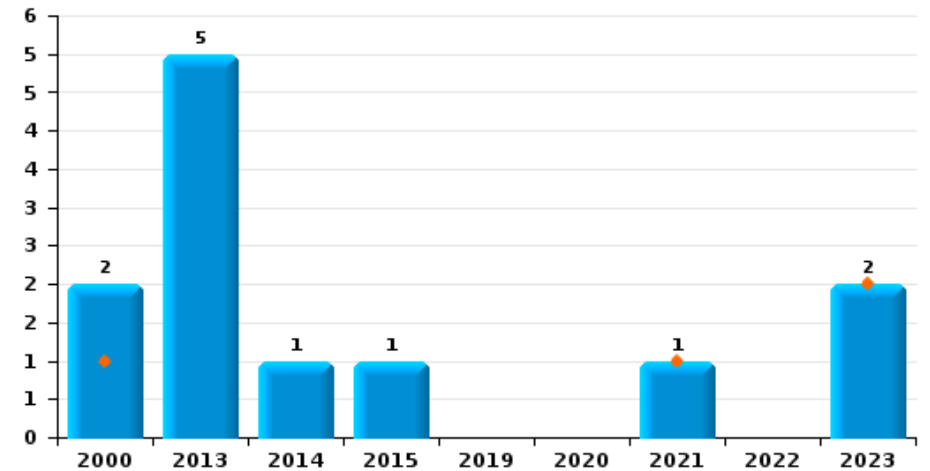
**Vol de moto**



**Carjacking**



**Vol dans les garages**

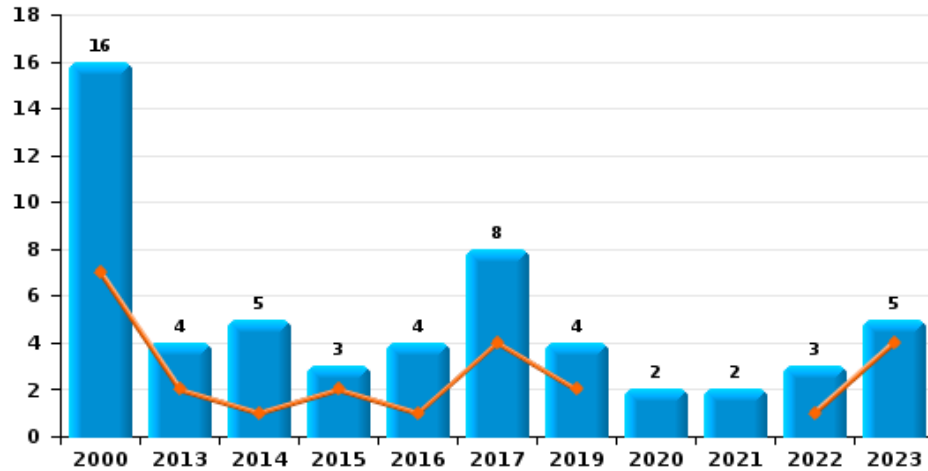




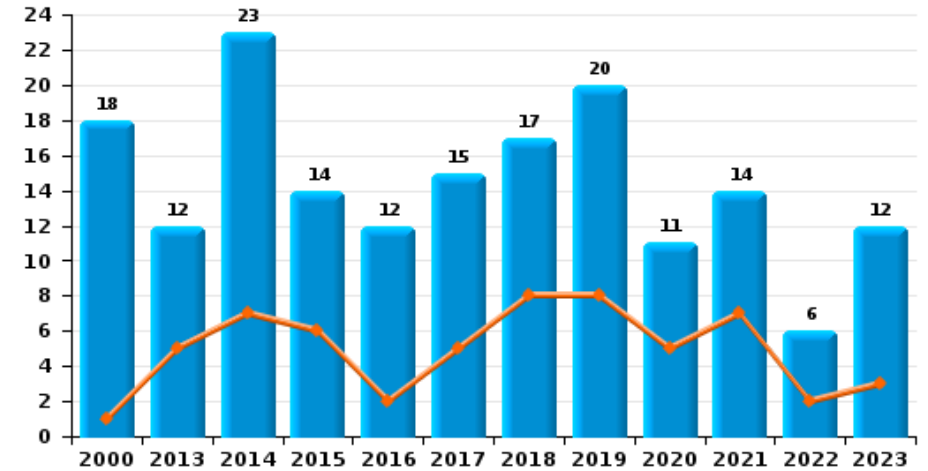
**ZONE STAVELOT-MALMEDY**

Année	<span style="color: blue;">■</span>
Semestre 1	<span style="color: orange;">■</span>

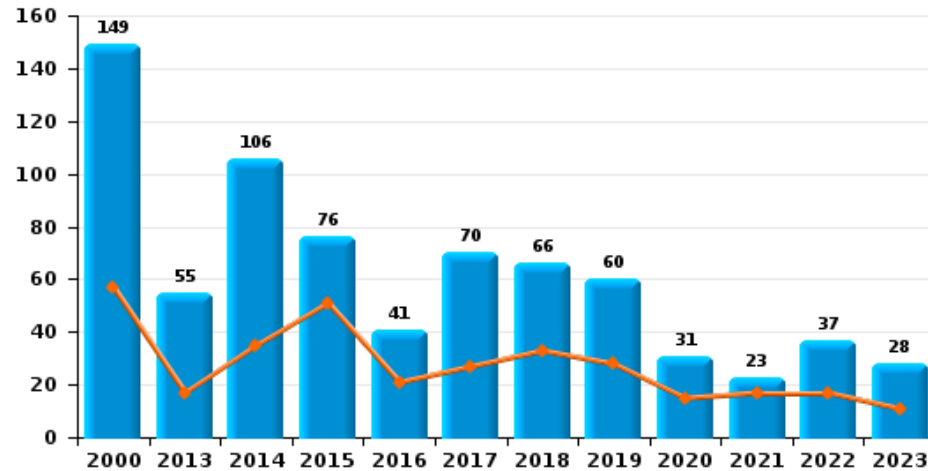
**Vol de vélomoteur**



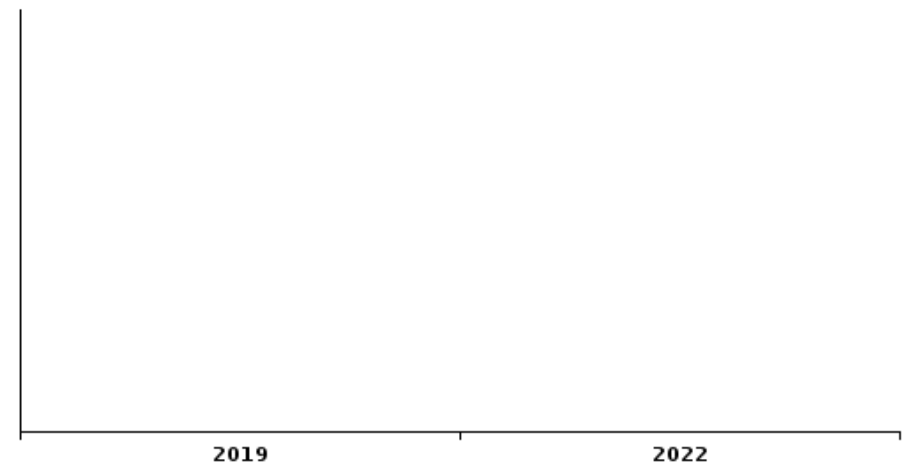
**Vol de vélo**



**Vol dans ou sur un véhicule**

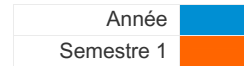


**Sacjacking dans une voiture**

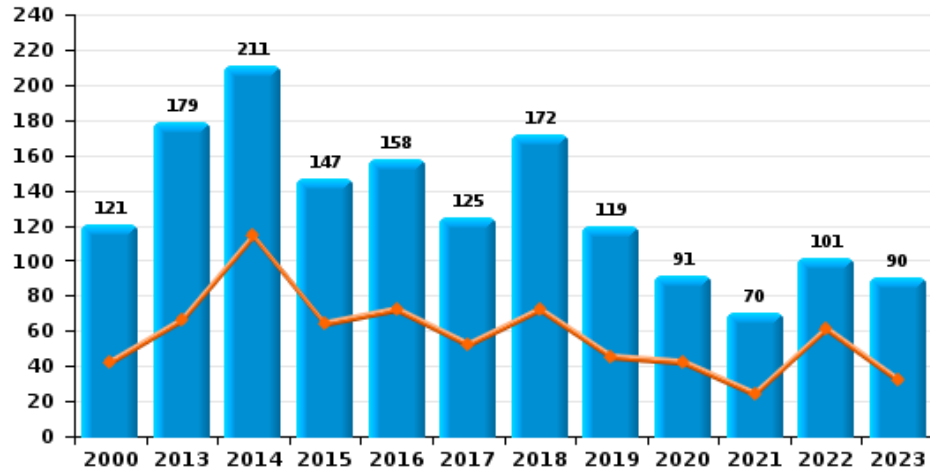




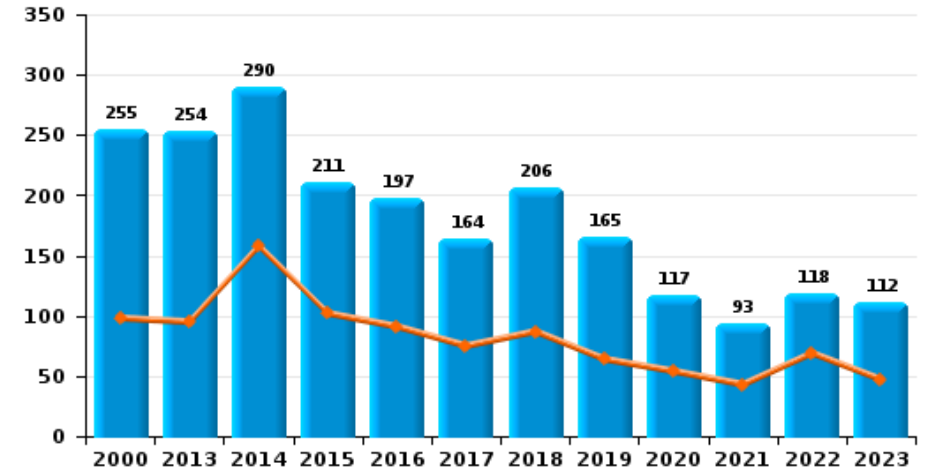
**ZONE STAVELOT-MALMEDY**



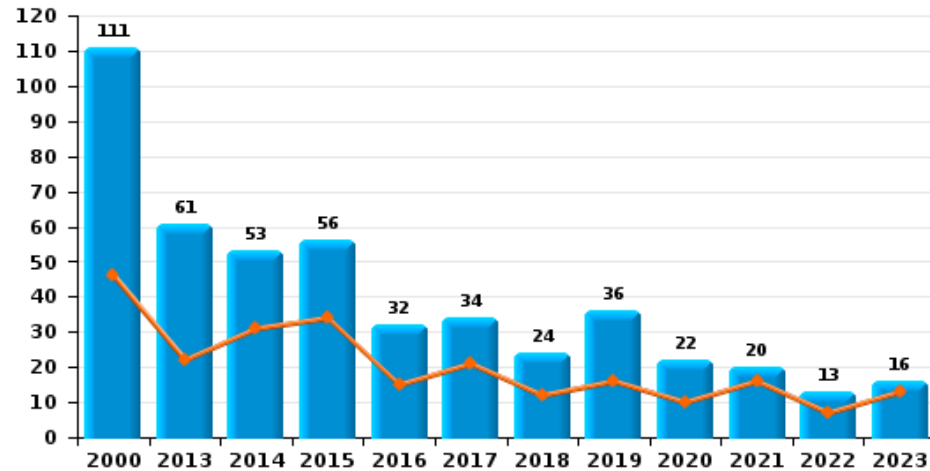
**Cambriolage dans habitation**



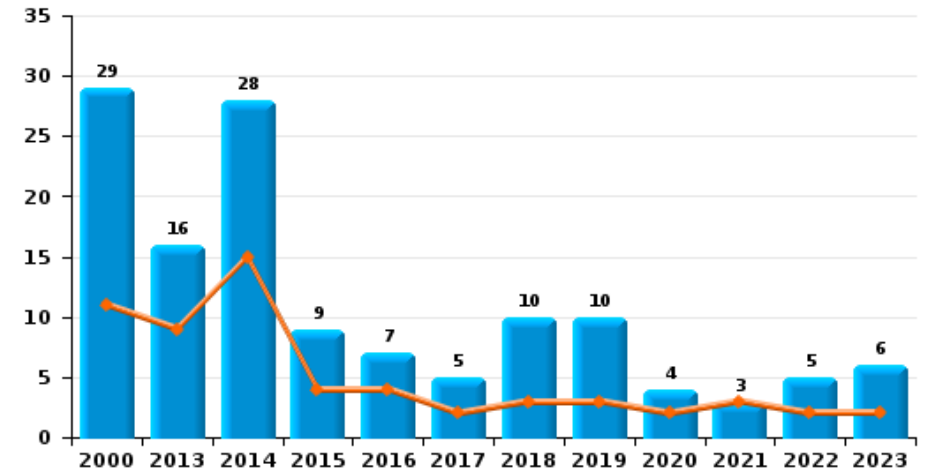
**Cambriolage dans bâtiment (total)**



**Cambriolage ds entreprise ou commerce**

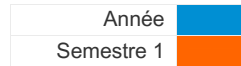


**Cambriolage ds service public ou bâtiment administ**

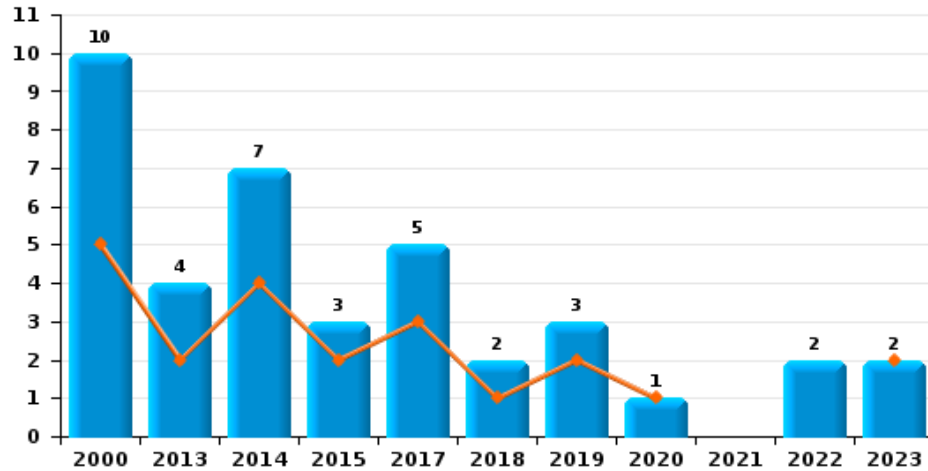




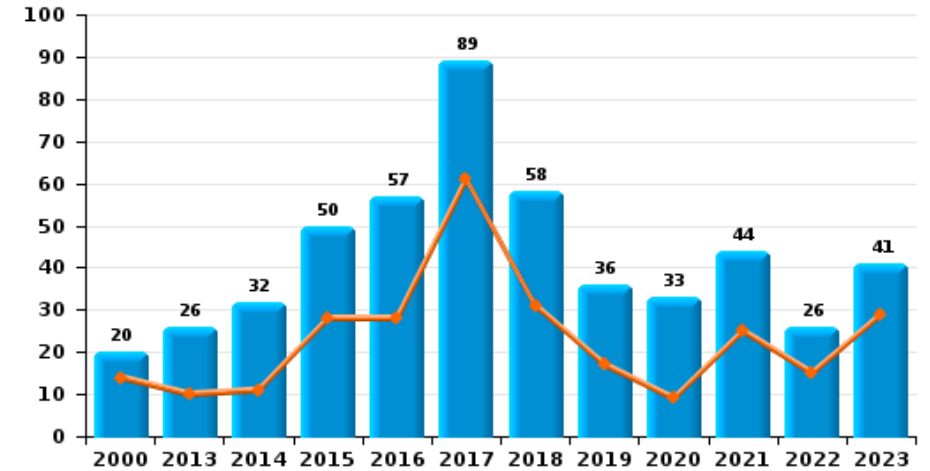
**ZONE STAVELOT-MALMEDY**



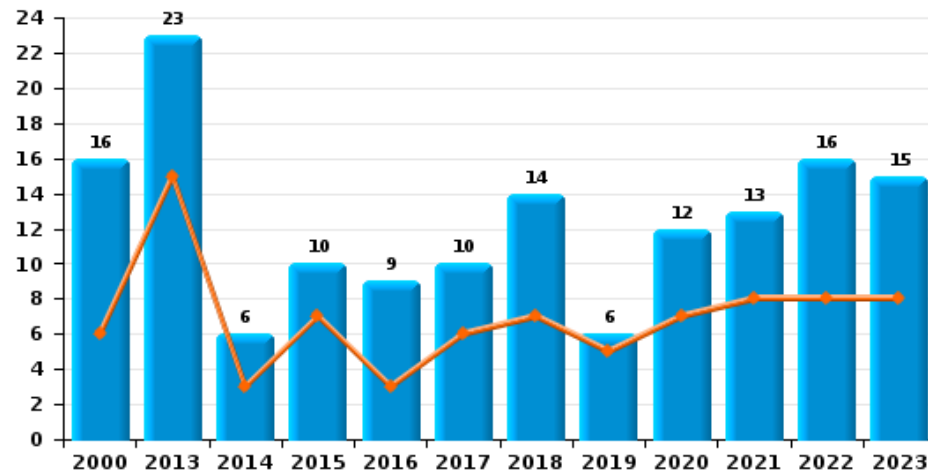
**Vol à main armée**



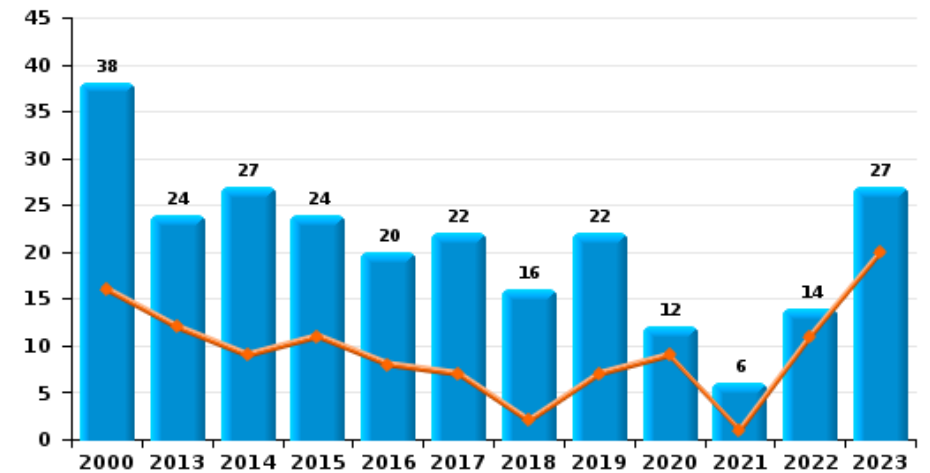
**Vol à l'étalage**



**Vol avec violence sans arme**

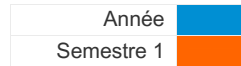


**Vol à la tire**

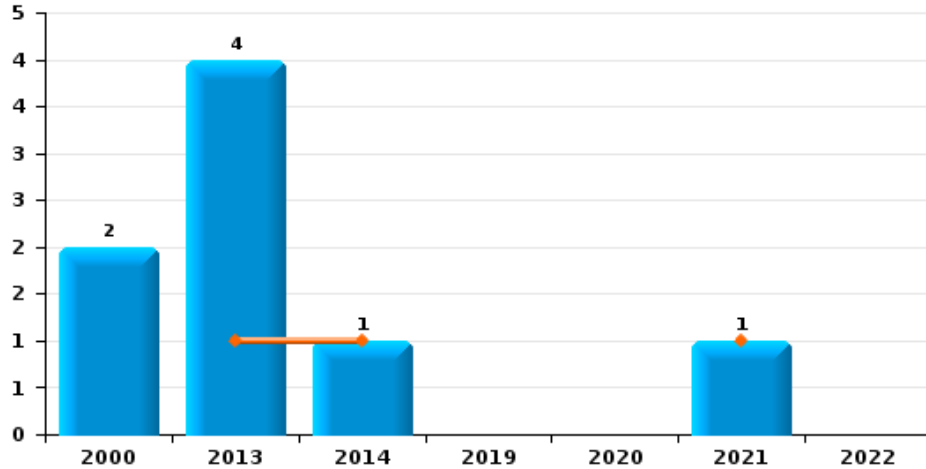




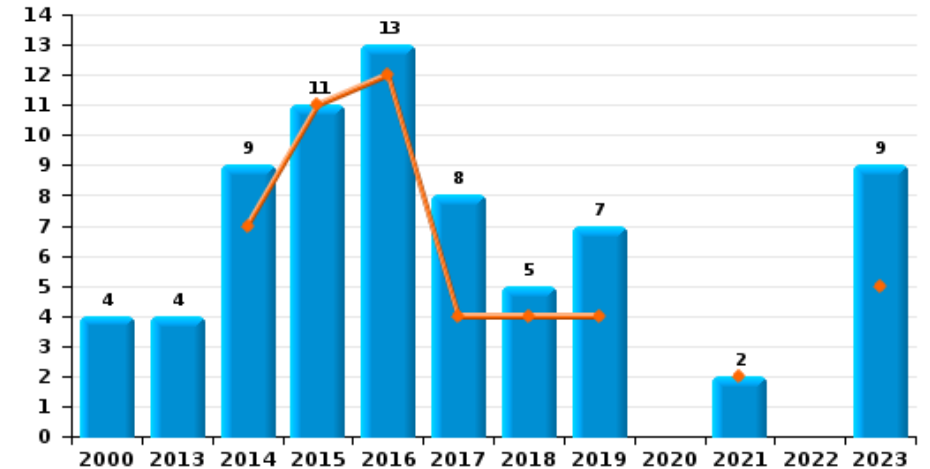
**ZONE STAVELOT-MALMEDY**



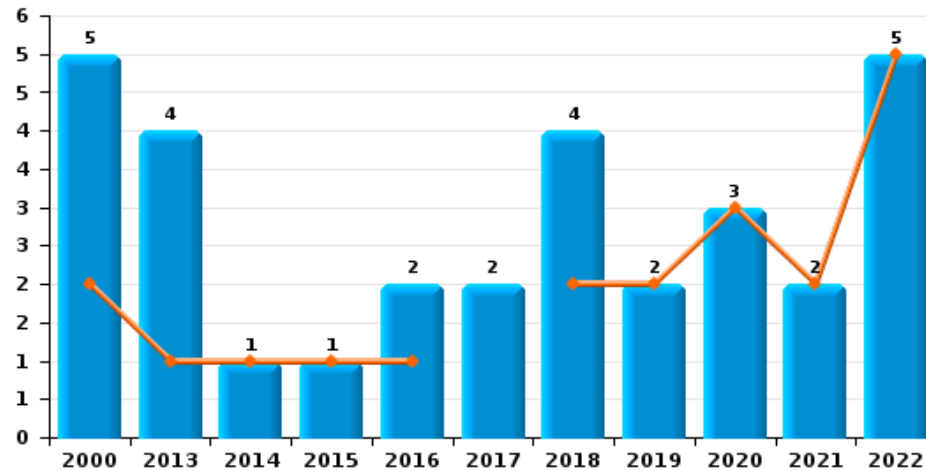
**Arrachage de sac à main**



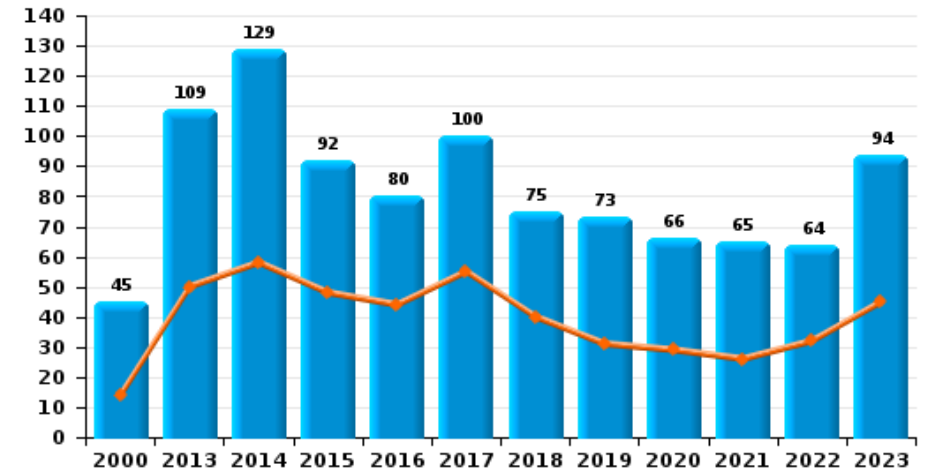
**Graffiti**



**Vol à l'arraché**



**Dégradation de voiture**





**ZONE STAVELOT-MALMEDY**

**FC Vol moyen de transport**

		2000	2013	2014	2015	2016	2017	2018	2019	2020	2021	2022	2023
Vol de voiture	Sem 1	31	9	12	18	7	6	9	5	2	5	1	4
	Sem 2	40	22	5	15	12	6	9	7	6	4	7	3
	<b>Total</b>	<b>71</b>	<b>31</b>	<b>17</b>	<b>33</b>	<b>19</b>	<b>12</b>	<b>18</b>	<b>12</b>	<b>8</b>	<b>9</b>	<b>8</b>	<b>7</b>
Vol de moto	Sem 1	5	4	2	2		1	7	5	1	2	3	4
	Sem 2	30	4	2	10	9	2	9	12	3	4	2	3
	<b>Total</b>	<b>35</b>	<b>8</b>	<b>4</b>	<b>12</b>	<b>9</b>	<b>3</b>	<b>16</b>	<b>17</b>	<b>4</b>	<b>6</b>	<b>5</b>	<b>7</b>
Carjacking	Sem 1	4			1			1					
	Sem 2			1					1				
	<b>Total</b>	<b>4</b>		<b>1</b>	<b>1</b>			<b>1</b>	<b>1</b>				
Vol dans les garages	Sem 1	1									1		2
	Sem 2	1	5	1	1								
	<b>Total</b>	<b>2</b>	<b>5</b>	<b>1</b>	<b>1</b>						<b>1</b>		<b>2</b>
Vol de vélomoteur	Sem 1	7	2	1	2	1	4		2			1	4
	Sem 2	9	2	4	1	3	4		2	2	2	2	1
	<b>Total</b>	<b>16</b>	<b>4</b>	<b>5</b>	<b>3</b>	<b>4</b>	<b>8</b>		<b>4</b>	<b>2</b>	<b>2</b>	<b>3</b>	<b>5</b>
Vol de vélo	Sem 1	1	5	7	6	2	5	8	8	5	7	2	3
	Sem 2	17	7	16	8	10	10	9	12	6	7	4	9
	<b>Total</b>	<b>18</b>	<b>12</b>	<b>23</b>	<b>14</b>	<b>12</b>	<b>15</b>	<b>17</b>	<b>20</b>	<b>11</b>	<b>14</b>	<b>6</b>	<b>12</b>



FC Cambriolage

		2000	2013	2014	2015	2016	2017	2018	2019	2020	2021	2022	2023
Cambriolage dans habitation	Sem 1	42	66	114	64	72	52	72	45	42	24	61	32
	Sem 2	79	113	97	83	86	73	100	74	49	46	40	58
Total		121	179	211	147	158	125	172	119	91	70	101	90
Cambriolage ds entreprise ou commerce	Sem 1	46	22	31	34	15	21	12	16	10	16	7	13
	Sem 2	65	39	22	22	17	13	12	20	12	4	6	3
Total		111	61	53	56	32	34	24	36	22	20	13	16
Cambriolage ds service public ou bâtiment administ	Sem 1	11	9	15	4	4	2	3	3	2	3	2	2
	Sem 2	18	7	13	5	3	3	7	7	2		3	4
Total		29	16	28	9	7	5	10	10	4	3	5	6
Vol au béliier	Sem 1	1	1	1									
	Sem 2				1								
Total		1	1	1	1								
Cambriolage dans bâtiment (total)	Sem 1	98	95	158	102	91	75	87	64	54	43	69	47
	Sem 2	157	159	132	109	106	89	119	101	63	50	49	65
Total		255	254	290	211	197	164	206	165	117	93	118	112





FC Vol autre

		2000	2013	2014	2015	2016	2017	2018	2019	2020	2021	2022	2023
Vol à main armée	Sem 1	5	2	4	2		3	1	2	1			2
	Sem 2	5	2	3	1		2	1	1			2	
Total		10	4	7	3		5	2	3	1		2	2
Vol avec violence sans arme	Sem 1	6	15	3	7	3	6	7	5	7	8	8	8
	Sem 2	10	8	3	3	6	4	7	1	5	5	8	7
Total		16	23	6	10	9	10	14	6	12	13	16	15
Vol dans ou sur un véhicule	Sem 1	57	17	35	51	21	27	33	28	15	17	17	11
	Sem 2	92	38	71	25	20	43	33	32	16	6	20	17
Total		149	55	106	76	41	70	66	60	31	23	37	28
Vol d'armes et explosifs	Sem 1	1	1	3	2	1	2	2	5	2	3	2	1
	Sem 2	3	1	4	3	5	3	2	4	1	4		3
Total		4	2	7	5	6	5	4	9	3	7	2	4
Arrachage de sac à main	Sem 1		1	1							1		
	Sem 2	2	3										
Total		2	4	1							1		
Vol à l'arraché	Sem 1	2	1	1	1	1		2	2	3	2	5	
	Sem 2	3	3			1	2	2					
Total		5	4	1	1	2	2	4	2	3	2	5	
Vol à la tire	Sem 1	16	12	9	11	8	7	2	7	9	1	11	20
	Sem 2	22	12	18	13	12	15	14	15	3	5	3	7
Total		38	24	27	24	20	22	16	22	12	6	14	27
Vol à l'étalage	Sem 1	14	10	11	28	28	61	31	17	9	25	15	29
	Sem 2	6	16	21	22	29	28	27	19	24	19	11	12
Total		20	26	32	50	57	89	58	36	33	44	26	41



FC Vol autre

		2000	2013	2014	2015	2016	2017	2018	2019	2020	2021	2022	2023
Vol par ruse	Sem 1	3	3	2		1					1	2	2
	Sem 2	12	4	3		1	3	4	2	1	1	3	1
	<b>Total</b>	<b>15</b>	<b>7</b>	<b>5</b>		<b>2</b>	<b>3</b>	<b>4</b>	<b>2</b>	<b>1</b>	<b>2</b>	<b>5</b>	<b>3</b>
Vol de métaux	Sem 1	5	5	7	3	2	5	4	6	3		2	6
	Sem 2	2	5	2	6	1	5	1		3	1	1	1
	<b>Total</b>	<b>7</b>	<b>10</b>	<b>9</b>	<b>9</b>	<b>3</b>	<b>10</b>	<b>5</b>	<b>6</b>	<b>6</b>	<b>1</b>	<b>3</b>	<b>7</b>
Vol sur les chantiers	Sem 1	5	4	7				4	1	2		2	2
	Sem 2	11	5	4	3	3	4	3	2	2	4	4	1
	<b>Total</b>	<b>16</b>	<b>9</b>	<b>11</b>	<b>3</b>	<b>3</b>	<b>4</b>	<b>7</b>	<b>3</b>	<b>4</b>	<b>4</b>	<b>6</b>	<b>3</b>
Home-invasion	Sem 1						1			1		1	
	Sem 2							1				1	
	<b>Total</b>						<b>1</b>	<b>1</b>		<b>1</b>		<b>2</b>	
Vol d'animaux	Sem 1	3	1		1	1	4			1		1	1
	Sem 2	2		1	1	6	1						1
	<b>Total</b>	<b>5</b>	<b>1</b>	<b>1</b>	<b>2</b>	<b>7</b>	<b>5</b>			<b>1</b>		<b>1</b>	<b>2</b>
Vol de cargaison	Sem 1			1			5	1				3	
	Sem 2	2	3				6	2	1			1	
	<b>Total</b>	<b>2</b>	<b>3</b>	<b>1</b>			<b>11</b>	<b>3</b>	<b>1</b>			<b>4</b>	



Criminalité ICT

		2000	2013	2014	2015	2016	2017	2018	2019	2020	2021	2022	2023
Fraude de cartes de paiements	Sem 1	1	3	2	3	2	1	2	2		2	12	23
	Sem 2		3	2	2	1	3	8	4	4	4	17	23
Total		1	6	4	5	3	4	10	6	4	6	29	46
Phishing	Sem 1									1	1	22	17
	Sem 2							1			4	21	9
Total								1		1	5	43	26
Ransomware	Sem 2						1						
Total							1						
Shouldersurfing	Sem 1											1	5
	Sem 2								1		1		
Total									1		1	1	5



FC Autre

		2000	2013	2014	2015	2016	2017	2018	2019	2020	2021	2022	2023
Violence contre les métiers d'intérêt général	Sem 1		2	1	2		4	5	4	2	2		2
	Sem 2	3	2	4	1	1	2	2	1		4		4
Total		3	4	5	3	1	6	7	5	2	6		6
Viol collectif	Sem 1			1				1					
	Sem 2						1						
Total				1			1	1					
Graffiti	Sem 1			7	11	12	4	4	4		2		5
	Sem 2	4	4	2		1	4	1	3				4
Total		4	4	9	11	13	8	5	7		2		9
Dégradation de voiture	Sem 1	14	50	58	48	44	55	40	31	29	26	32	45
	Sem 2	31	59	71	44	36	45	35	42	37	39	32	49
Total		45	109	129	92	80	100	75	73	66	65	64	94
Rixe au couteau	Sem 1	1	1		1	4	1	2	1				
	Sem 2		1	1			1	1		1		1	1
Total		1	2	1	1	4	2	3	1	1		1	1



PH Violence intrafamiliale (VIF)

		2000	2013	2014	2015	2016	2017	2018	2019	2020	2021	2022	2023
VIF: physique, dans le couple	Sem 1	5	23	28	31	38	27	25	32	31	38	29	39
	Sem 2	6	34	22	27	22	28	30	32	25	28	30	38
Total		11	57	50	58	60	55	55	64	56	66	59	77
VIF: physique, envers des descendants	Sem 1	2	2	5	3	2	3	4	9	11	5	8	8
	Sem 2	1	4	4	4	3	5	6	9	4	7	9	4
Total		3	6	9	7	5	8	10	18	15	12	17	12
VIF: physique, envers d'autres membres	Sem 1	20	4	4	2	11	3	12	9	4	9	6	4
	Sem 2	17	4	4	1	4	6	4	10	3	3	7	10
Total		37	8	8	3	15	9	16	19	7	12	13	14
VIF: sexuelle, dans le couple	Sem 1									1		1	1
	Sem 2		1					1			1		
Total			1					1		1	1	1	1
VIF: sexuelle, envers des descendants	Sem 1	3	2	2		1		2	2	2	2	1	
	Sem 2	1	2	1	2		1	2	1	1	3		
Total		4	4	3	2	1	1	4	3	3	5	1	
VIF: sexuelle, envers d'autres membres	Sem 1		1										
	Total		1										
VIF: psychique, dans le couple	Sem 1	7	15	34	27	31	34	47	42	50	48	36	23
	Sem 2	16	21	35	34	41	43	58	47	38	42	51	30
Total		23	36	69	61	72	77	105	89	88	90	87	53
VIF: psychique, envers des descendants	Sem 1	1	1					1		2	1	1	2
	Sem 2			1				3	1			1	
Total		1	1	1				4	1	2	1	2	2



PH Violence intrafamiliale (VIF)

		2000	2013	2014	2015	2016	2017	2018	2019	2020	2021	2022	2023
VIF: psychique, envers d'autres membres	Sem 1	1	1	2						1	2	3	4
	Sem 2	3	1				4	1	1			3	
Total		4	2	2			4	1	1	1	2	6	4
VIF: économique, dans le couple	Sem 1	6		2	3		4	1	2	1	3	3	2
	Sem 2	2			2		1	3	3	2	3	2	5
Total		8		2	5		5	4	5	3	6	5	7
VIF: économique, envers des descendants	Sem 1							1		1			
	Sem 2						1	1	1			1	
Total							1	2	1	1		1	
VIF: économique, envers d'autres membres	Sem 1	14	3	1	3	3	1	3	1	3		4	
	Sem 2	6	5		2	3	2	2	3	2	2	1	2
Total		20	8	1	5	6	3	5	4	5	2	5	2



PH Hormones et dopage

		2000	2013	2014	2015	2016	2017	2018	2019	2020	2021	2022	2023
Dopage humain	Sem 1				1		1						
	Sem 2			1							1		
	<b>Total</b>			<b>1</b>	<b>1</b>		<b>1</b>				<b>1</b>		
Engraissement illégal	Sem 2	1											
	<b>Total</b>	<b>1</b>											



PH Drogues

		2000	2013	2014	2015	2016	2017	2018	2019	2020	2021	2022	2023
Vente de cocaïne	Sem 1		1			3	1	1		1	3	5	2
	Sem 2				1	2	2			1	1	1	6
	Total		1		1	5	3	1		2	4	6	8
Production de drogues synthétiques	Sem 2			1									
	Total			1									
Import-export de drogues synthétiques	Sem 1								2				
	Sem 2			1								1	
	Total			1					2			1	
Vente de drogues synthétiques	Sem 1		2	2		1	2			1			
	Sem 2			6	1	1	1		1	1			
	Total		2	8	1	2	3		1	2			
Production de cannabis (culture)	Sem 1		1			1	1		1		1	1	
	Sem 2		1		1		1	1	3	1		1	1
	Total		2		1	1	2	1	4	1	1	2	1
Vente de cannabis en grande quantité	Sem 2										1		1
	Total										1		1
Vente-traffic d héroïne	Sem 1			1	1	1	2						
	Total			1	1	1	2						





PH Trafic d'armes

		2000	2013	2014	2015	2016	2017	2018	2019	2020	2021	2022	2023
Commerce et production d'arme à feu et mun.	Sem 1		1	1				1					1
	Sem 2						1				1		
Total			1	1			1	1			1		1
Commerce et production d'arme non à feu	Sem 1		1	3		2							
	Total		1	3		2							



PH Traite des êtres humains

		2000	2013	2014	2015	2016	2017	2018	2019	2020	2021	2022	2023
TEH - exploitation économique	Sem 1			1	1	1	1						
	Sem 2		1	1		1		2					
Total			1	2	1	2	1	2					
TEH - exploitation sexuelle	Sem 1	1			1							1	
	Sem 2					1	1	1		1			
Total		1			1	1	1	1		1		1	



PH Violence dans l'espace public

		2000	2013	2014	2015	2016	2017	2018	2019	2020	2021	2022	2023
Violence physique (transport public)	Sem 1				1	1	2	4	2				1
	Sem 2	1	1			1	3		3			2	1
	<b>Total</b>	<b>1</b>	<b>1</b>	<b>1</b>	<b>2</b>	<b>5</b>	<b>4</b>	<b>5</b>				<b>2</b>	<b>2</b>
Violence physique (voie publique)	Sem 1	13	33	37	32	41	38	38	40	19	26	19	36
	Sem 2	11	24	27	14	23	33	28	34	25	22	37	23
	<b>Total</b>	<b>24</b>	<b>57</b>	<b>64</b>	<b>46</b>	<b>64</b>	<b>71</b>	<b>66</b>	<b>74</b>	<b>44</b>	<b>48</b>	<b>56</b>	<b>59</b>
Violence physique (autre endroit public)	Sem 1	4	2	2		1	5	3	3	2	1	3	1
	Sem 2	2	3		1		2	4	3			1	4
	<b>Total</b>	<b>6</b>	<b>5</b>	<b>2</b>	<b>1</b>	<b>1</b>	<b>7</b>	<b>7</b>	<b>6</b>	<b>2</b>	<b>1</b>	<b>4</b>	<b>5</b>
Violence physique (endroit accessible au public)	Sem 1	22	22	21	15	17	24	26	28	7	4	13	14
	Sem 2	28	24	24	22	17	23	22	24	9	17	15	19
	<b>Total</b>	<b>50</b>	<b>46</b>	<b>45</b>	<b>37</b>	<b>34</b>	<b>47</b>	<b>48</b>	<b>52</b>	<b>16</b>	<b>21</b>	<b>28</b>	<b>33</b>
Violence sexuelle (transport public)	Sem 1					1					1		
	<b>Total</b>					<b>1</b>					<b>1</b>		
Violence sexuelle (voie publique)	Sem 1	4		3	3	2	3	1		2	1		3
	Sem 2	3	1	2		1	3	3	1	1	1	2	
	<b>Total</b>	<b>7</b>	<b>1</b>	<b>5</b>	<b>3</b>	<b>3</b>	<b>6</b>	<b>4</b>	<b>1</b>	<b>3</b>	<b>2</b>	<b>2</b>	<b>3</b>
Violence sexuelle (autre endroit public)	Sem 1			2			2				1	2	
	Sem 2	1						1	1				
	<b>Total</b>	<b>1</b>		<b>2</b>			<b>2</b>	<b>1</b>	<b>1</b>		<b>1</b>	<b>2</b>	
Violence sexuelle (endroit accessible au public)	Sem 1	2	2		1	2	1	6	2	3		2	2
	Sem 2	1	2		4	3	5	3	3	5	1	2	2
	<b>Total</b>	<b>3</b>	<b>4</b>		<b>5</b>	<b>5</b>	<b>6</b>	<b>9</b>	<b>5</b>	<b>8</b>	<b>1</b>	<b>4</b>	<b>4</b>



PH Violence dans l'espace public

		2000	2013	2014	2015	2016	2017	2018	2019	2020	2021	2022	2023
Violence psychique (transport public)	Sem 1					1	1		2				1
	Sem 2		1	2		1			1			1	1
	<b>Total</b>		<b>1</b>	<b>2</b>		<b>2</b>	<b>1</b>		<b>3</b>			<b>1</b>	<b>2</b>
Violence psychique (voie publique)	Sem 1	7	37	51	22	29	39	34	40	30	25	24	28
	Sem 2	15	29	35	27	33	41	32	26	25	29	38	33
	<b>Total</b>	<b>22</b>	<b>66</b>	<b>86</b>	<b>49</b>	<b>62</b>	<b>80</b>	<b>66</b>	<b>66</b>	<b>55</b>	<b>54</b>	<b>62</b>	<b>61</b>
Violence psychique (autre endroit public)	Sem 1	5	3	3	5	5	4	3	2	2	6	4	9
	Sem 2		4	1	2	4	6	6	1	1	2	3	1
	<b>Total</b>	<b>5</b>	<b>7</b>	<b>4</b>	<b>7</b>	<b>9</b>	<b>10</b>	<b>9</b>	<b>3</b>	<b>3</b>	<b>8</b>	<b>7</b>	<b>10</b>
Violence psychique (endroit accessible au public)	Sem 1	23	21	12	9	19	16	16	13	14	8	8	7
	Sem 2	13	26	14	19	10	8	16	13	12	11	9	16
	<b>Total</b>	<b>36</b>	<b>47</b>	<b>26</b>	<b>28</b>	<b>29</b>	<b>24</b>	<b>32</b>	<b>26</b>	<b>26</b>	<b>19</b>	<b>17</b>	<b>23</b>
Vol à main armée (voie publique)	Sem 1	2			2			1					
	Sem 2			2									
	<b>Total</b>	<b>2</b>		<b>2</b>	<b>2</b>			<b>1</b>					
Vol à main armée (endroit accessible au public)	Sem 1	1	2	3			1		1				1
	Sem 2	3	2	1	1		1						
	<b>Total</b>	<b>4</b>	<b>4</b>	<b>4</b>	<b>1</b>		<b>2</b>		<b>1</b>				<b>1</b>
Vol avec violence sans arme (transport public)	Sem 2				1		1						
	<b>Total</b>				<b>1</b>		<b>1</b>						
Vol avec violence sans arme (voie publique)	Sem 1	4	6	1	2		2	3	2	2	2	3	1
	Sem 2	7	4			1	2	3		1	2	3	1
	<b>Total</b>	<b>11</b>	<b>10</b>	<b>1</b>	<b>2</b>	<b>1</b>	<b>4</b>	<b>6</b>	<b>2</b>	<b>3</b>	<b>4</b>	<b>6</b>	<b>2</b>



PH Violence dans l'espace public

		2000	2013	2014	2015	2016	2017	2018	2019	2020	2021	2022	2023
Vol avec violence sans arme (autre endroit public)	Sem 1	1				1	1			1			
	Sem 2				1								
Total		1			1	1	1			1			
Vol avec violence sans arme (endr. acces. au pub.)	Sem 1	1	6	1	2	1	1		2	1	1	3	1
	Sem 2	1	4	2	1	3	1		1	2		1	1
Total		2	10	3	3	4	2		3	3	1	4	2



PH Autre

		2000	2013	2014	2015	2016	2017	2018	2019	2020	2021	2022	2023
Faux policiers	Sem 2		1	2									
	Total		1	2									
Terrorisme, extrémisme et radicalisme	Sem 1					1		2	1			1	1
	Sem 2		1								1		
Total			1			1		2	1		1	1	1
Cyberharcèlement	Sem 1		3	1	2		5	2	1	7	2	5	10
	Sem 2			3	2	2	4	3	2	4	2	6	6
Total			3	4	4	2	9	5	3	11	4	11	16
Fraude à l'identité	Sem 1	10	14	7	8	7	8	7	8	7	8	11	10
	Sem 2	3	4	3	6	6	4	9	7	3	9	20	12
Total		13	18	10	14	13	12	16	15	10	17	31	22



**ZONE STAVELOT-MALMEDY**

**2022**

**FC Vol moyen de transport**

	Jan	Fév	Mar	Avr	Mai	Juin	Juil	Août	Sep	Oct	Nov	Déc	Total
Vol de voiture	1						1	1	1	1	1	2	8
Vol de moto			1	1	1		1	1					5
Vol de vélomoteur		1					1				1		3
Vol de vélo						2	1				2	1	6

**FC Cambriolage**

	Jan	Fév	Mar	Avr	Mai	Juin	Juil	Août	Sep	Oct	Nov	Déc	Total
Cambriolage dans habitation	9	22	10	10	3	7	4	6	7	7	9	7	101
Cambriolage ds entreprise ou commerce			2		4	1		2	2	1		1	13
Cambriolage ds service public ou bâtiment administ				2			1			1	1		5
Cambriolage dans bâtiment (total)	9	22	12	12	7	7	5	8	9	9	10	8	118



**FC Vol autre**

	Jan	Fév	Mar	Avr	Mai	Juin	Juil	Août	Sep	Oct	Nov	Déc	Total
Vol à main armée											1	1	2
Vol avec violence sans arme	1	1	3	1		2		2	3	2		1	16
Vol dans ou sur un véhicule	1	5		2	6	3	2	8	2	5	3		37
Vol d'armes et explosifs		2											2
Vol à l'arraché	1	1	1	1		1							5
Vol à la tire		2	1	1	5	2	2			1			14
Vol à l'étalage	1	1	5	2	5	1	3	2	4	2			26
Vol par ruse	1		1						2			1	5
Vol de métaux				1		1	1						3
Vol sur les chantiers					2			2		1	1		6
Home-invasion						1					1		2
Vol d'animaux			1										1
Vol de cargaison				2		1	1						4

**Criminalité ICT**

	Jan	Fév	Mar	Avr	Mai	Juin	Juil	Août	Sep	Oct	Nov	Déc	Total
Fraude de cartes de paiements	2	4	3	1	1	1	2	3	3	5	4		29
Phishing	3	7	1	6	3	2	1	6	3	5	2	4	43
Shouldersurfing						1							1

**FC Autre**

	Jan	Fév	Mar	Avr	Mai	Juin	Juil	Août	Sep	Oct	Nov	Déc	Total
Dégradation de voiture	6	4	4	9	7	2	3	12	2	6	4	5	64
Rixe au couteau								1					1





### PH Violence intrafamiliale (VIF)

	Jan	Fév	Mar	Avr	Mai	Juin	Juil	Août	Sep	Oct	Nov	Déc	Total
VIF: physique, dans le couple	6	6	2	4	6	5	2	4	6	6	9	3	59
VIF: physique, envers des descendants		1		1	3	3		4	1	2	1	1	17
VIF: physique, envers d'autres membres	3	1	2				2	2		1	1	1	13
VIF: sexuelle, dans le couple	1												1
VIF: sexuelle, envers des descendants				1									1
VIF: psychique, dans le couple	6	5	6	8	7	4	7	12	5	8	13	6	87
VIF: psychique, envers des descendants		1										1	2
VIF: psychique, envers d'autres membres		2	1					1		2			6
VIF: économique, dans le couple		1	1		1						1	1	5
VIF: économique, envers des descendants										1			1
VIF: économique, envers d'autres membres	2	2					1						5

### PH Drogues

	Jan	Fév	Mai	Juin	Juil	Août	Sep	Total
Vente de cocaïne	2	1	1	1		1		6
Import-export de drogues synthétiques					1			1
Production de cannabis (culture)		1					1	2

### PH Traite des êtres humains

	Mai	Total
TEH - exploitation sexuelle	1	1



**PH Violence dans l'espace public**

	Jan	Fév	Mar	Avr	Mai	Juin	Juil	Août	Sep	Oct	Nov	Déc	Total
Violence physique (transport public)									2				2
Violence physique (voie publique)	5	5		1	4	4	3	8	7	7	6	6	56
Violence physique (autre endroit public)	1			1	1					1			4
Violence physique (endroit accessible au public)	1	2	3	2	2	3	4	5		1	3	2	28
Violence sexuelle (voie publique)								1	1				2
Violence sexuelle (autre endroit public)			1			1							2
Violence sexuelle (endroit accessible au public)	1				1			2					4
Violence psychique (transport public)									1				1
Violence psychique (voie publique)	2	1	1	5	8	7	5	5	7	10	3	8	62
Violence psychique (autre endroit public)			1			3				2	1		7
Violence psychique (endroit accessible au public)	1		3		3	1	1	1	4			3	17
Vol avec violence sans arme (voie publique)		1	1			1		1	1	1			6
Vol avec violence sans arme (endr. acces. au pub.)	1		1	1						1			4

**PH Autre**

	Jan	Fév	Mar	Avr	Mai	Juin	Juil	Août	Sep	Oct	Nov	Déc	Total
Terrorisme, extrémisme et radicalisme						1							1
Cyberharcèlement	1			2		2	3		1	2			11
Fraude à l'identité	3	1	2		3	2	3	4	2	6	2	3	31



2023

**FC Vol moyen de transport**

	Jan	Fév	Mar	Avr	Mai	Juin	Juil	Août	Sep	Oct	Total
Vol de voiture	1	1		2			2	1			7
Vol de moto				1		3	1		1	1	7
Vol dans les garages		1		1							2
Vol de vélomoteur				1	2	1		1			5
Vol de vélo			1	1		1	2	2	4	1	12

**FC Cambriolage**

	Jan	Fév	Mar	Avr	Mai	Juin	Juil	Août	Sep	Oct	Nov	Déc	Total
Cambriolage dans habitation	3	4	4	8	3	10	7	8	11	8	6	18	90
Cambriolage ds entreprise ou commerce	2	1	2	3	2	3	1					2	16
Cambriolage ds service public ou bâtiment administ		1	1				2	1		1			6
Cambriolage dans bâtiment (total)	5	6	7	11	5	13	10	9	11	9	6	20	112

**FC Vol autre**

	Jan	Fév	Mar	Avr	Mai	Juin	Juil	Août	Sep	Oct	Nov	Déc	Total
Vol à main armée			1		1								2
Vol avec violence sans arme		2	1	3		2	2		1		2	2	15
Vol dans ou sur un véhicule	2	1	2	2	2	2	3	7		4	1	2	28
Vol d'armes et explosifs				1			1	1				1	4
Vol à la tire	2	16			1	1	3	1	2			1	27
Vol à l'étalage	2	4	4	13	2	4	1	1		4	5	1	41
Vol par ruse		1		1								1	3
Vol de métaux	2	1	2			1		1					7
Vol sur les chantiers			2						1				3
Vol d'animaux					1					1			2



### Criminalité ICT

	Jan	Fév	Mar	Avr	Mai	Juin	Juil	Août	Sep	Oct	Nov	Déc	Total
Fraude de cartes de paiements	1	3	4	4		11	3	4	4	6	3	3	46
Phishing	6	3	3	4	1		3		3	3			26
Shouldersurfing			1			4							5

### FC Autre

	Jan	Fév	Mar	Avr	Mai	Juin	Juil	Août	Sep	Oct	Nov	Déc	Total
Violence contre les métiers d'intérêt général	1					1	2	1				1	6
Graffiti	2			1	2		3					1	9
Dégradation de voiture	5	1	7	6	11	15	8	24	7	2	3	5	94
Rixe au couteau								1					1

### PH Violence intrafamiliale (VIF)

	Jan	Fév	Mar	Avr	Mai	Juin	Juil	Août	Sep	Oct	Nov	Déc	Total
VIF: physique, dans le couple	5	3	2	9	11	9	6	6	10	6	2	8	77
VIF: physique, envers des descendants		1	2	2	1	2			1		3		12
VIF: physique, envers d'autres membres			2		1	1	3		3	1		3	14
VIF: sexuelle, dans le couple				1									1
VIF: psychique, dans le couple	7	5		4	1	6	4	9	1	4	8	4	53
VIF: psychique, envers des descendants	2												2
VIF: psychique, envers d'autres membres		1		1		2							4
VIF: économique, dans le couple	1			1			1	2		1		1	7
VIF: économique, envers d'autres membres								1	1				2



### PH Drogues

	Juin	Juil	Sep	Oct	Nov	Déc	Total
Vente de cocaïne	2	2	1	1	1	1	8
Production de cannabis (culture)		1					1
Vente de cannabis en grande quantité				1			1

### PH Trafic d'armes

	Jan	Total
Commerce et production d'arme à feu et mun.	1	1

### PH Violence dans l'espace public

	Jan	Fév	Mar	Avr	Mai	Juin	Juil	Août	Sep	Oct	Nov	Déc	Total
Violence physique (transport public)	1									1			2
Violence physique (voie publique)	7	6	5	7	4	7	4	4	8	3	1	3	59
Violence physique (autre endroit public)					1			2	1	1			5
Violence physique (endroit accessible au public)	3	4	2	1	2	2	9	4	2	3	1		33
Violence sexuelle (voie publique)	1	1				1							3
Violence sexuelle (endroit accessible au public)		1				1	1	1					4
Violence psychique (transport public)		1								1			2
Violence psychique (voie publique)	8	4	2	3	3	8	6	6	5	9	3	4	61
Violence psychique (autre endroit public)	3	1		3	1	1				1			10
Violence psychique (endroit accessible au public)	1		1	1	2	2	1	2	3	3	5	2	23
Vol à main armée (endroit accessible au public)					1								1
Vol avec violence sans arme (voie publique)			1								1		2
Vol avec violence sans arme (endr. acces. au pub.)		1							1				2

### PH Autre

	Jan	Fév	Mar	Avr	Mai	Juin	Juil	Août	Sep	Oct	Nov	Déc	Total
Terrorisme, extrémisme et radicalisme				1									1
Cyberharcèlement	4		2	2		2		1	2	1	1	1	16
Fraude à l'identité	1	2	1	2	4		2	1		2	3	4	22



# ***STATISTIQUES POLICIERES DE CRIMINALITE***

---

***LIEU DE PERPETRATION: ZONE DE POLICE***

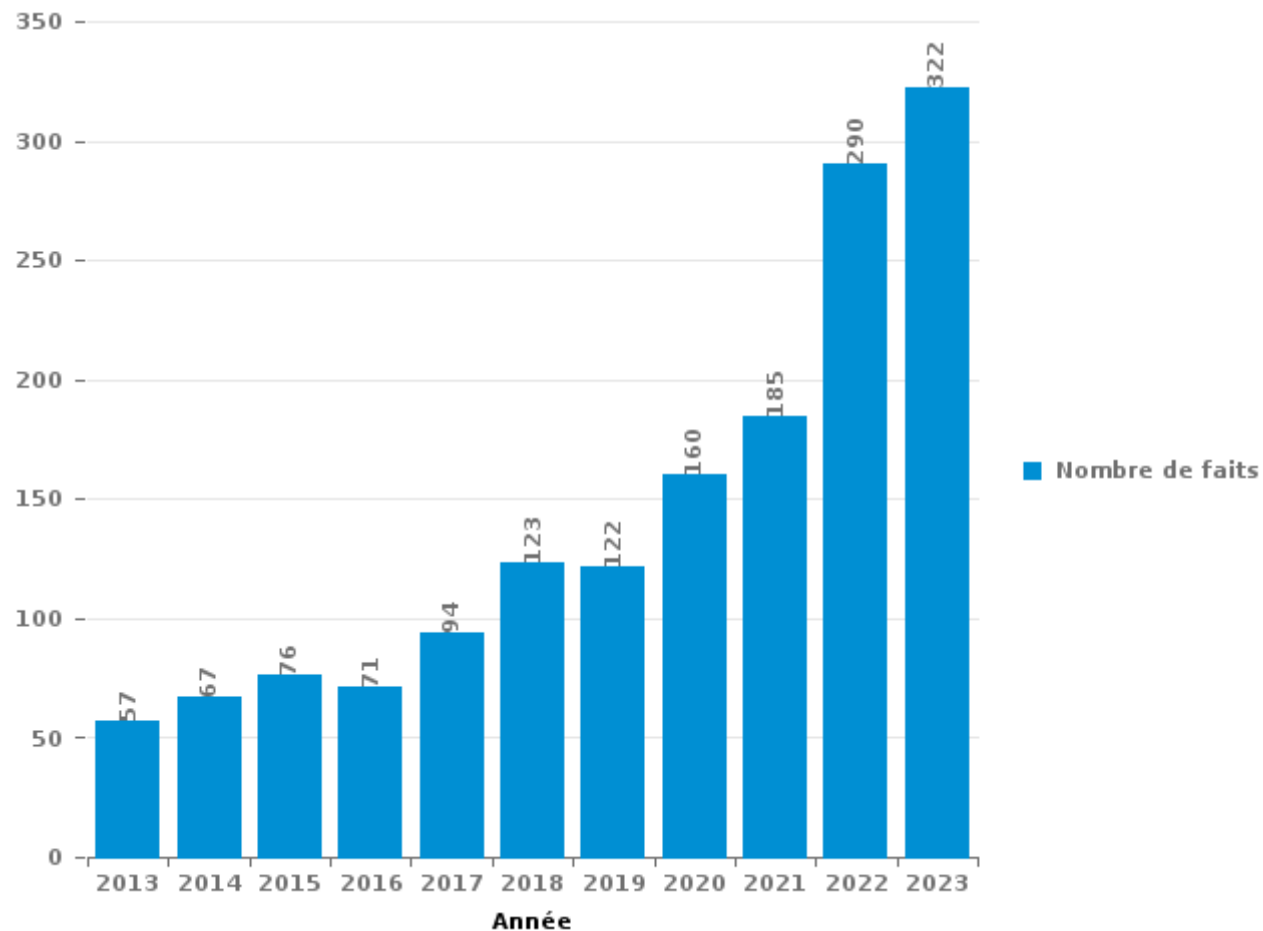
**ZONE STAVELOT-MALMEDY**

***PARTIE III : ICT***



**ZONE STAVELOT-MALMEDY**

Nombre total de délits avec un élément ICT/online, depuis 2013







Criminalité ICT/online au sens strict

Infractions (exhaustif)

	2013	2014	2015	2016	2017	2018	2019	2020	2021	2022	2023
Code pénal social: Infr. contre foi publique en droit pénal social: Faux en informatique			1							2	1
Criminalité informatique: Faux en informatique:			2	1	5	1	1	4	6	27	16
Criminalité informatique: Fraude informatique:	10	24	21	18	25	42	36	53	73	144	161
Criminalité informatique: Hacking:	5	2	2	4	7	10	10	5	8	15	28
Criminalité informatique: Sabotage:	1	2		4	3		1				2
<b>Total:</b>	<b>16</b>	<b>28</b>	<b>26</b>	<b>27</b>	<b>40</b>	<b>53</b>	<b>48</b>	<b>62</b>	<b>87</b>	<b>188</b>	<b>208</b>

Figures criminelles (à considérer spécifiquement – ne pas additionner avec d'autres éléments – risque de double comptage!)

	2013	2014	2015	2016	2017	2018	2019	2020	2021	2022	2023
Fraude de cartes de paiements	6	4	5	3	4	10	6	4	6	29	46
Phishing						1		1	5	43	26
Ransomware					1						
Shouldersurfing							1		1	1	5



## Criminalité ICT/online au sens large

Infractions (uniquement si code-fait existe)

	2013	2014	2015	2016	2017	2018	2019	2020	2021	2022	2023
Fraude: Escroquerie: Fraude par internet	33	33	43	38	43	65	70	79	99	146	173
Infr. contre autres valeurs morales et sentiments: Cyberlokkung (leurre de mineur par ICT):										1	
Infr. contre les moeurs: Pornographie infantine: Accès pornographie infantine via technologie					2		1	1			
Infr. contre les moeurs: Voyeurisme: Diffusion enregistrement nudité ou intimité				2		1	4	9	6	13	
<b>Total:</b>	<b>33</b>	<b>33</b>	<b>43</b>	<b>40</b>	<b>45</b>	<b>66</b>	<b>75</b>	<b>89</b>	<b>105</b>	<b>160</b>	<b>173</b>

Figures criminelles (à considérer spécifiquement – ne pas additionner avec d'autres éléments – risque de double comptage!)

	2013	2014	2015	2016	2017	2018	2019	2020	2021	2022	2023
Cyberharcèlement	3	4	4	2	9	5	3	11	4	11	16

# ***STATISTIQUES POLICIERES DE CRIMINALITE***

---

***LIEU DE PERPETRATION: ZONE DE POLICE***

**ZONE STAVELOT-MALMEDY**

***PARTIE IV : DESTINATION LIEU***



**ZONE STAVELOT-MALMEDY**

**Vol et extorsion**

	2000	2013	2014	2015	2016	2017	2018	2019	2020	2021	2022	2023
Habitation: maison	128	170	195	152	149	122	163	112	99	71	107	95
Voie publique	126	89	106	121	76	85	89	70	46	40	57	56
Magasin	86	73	75	89	87	124	92	68	48	53	45	50
Parking	29	45	44	46	33	34	32	48	23	19	29	23
Culture et loisirs	85	35	53	33	22	17	20	17	8	3	14	20
Horeca	61	30	31	31	26	22	21	15	17	14	15	21
Infrastructure sportive	71	24	22	26	22	24	19	21	1	7	13	14
Habitation: appartement	16	45	27	25	18	30	20	14	7	12	17	22
Habitation: non précisée	6	17	35	15	30	22	31	33	14	14	15	17
Habitation: allée	32	21	38	31	27	14	13	20	10	10	12	9
Inconnue	45	12	12	17	26	18	21	19	5	24	13	7
Terrain	19	15	23	25	24	17	19	18	22	10	10	16
Entreprise	55	20	17	20	11	14	16	13	18	10	5	14
Habitation: dépendances	19	18	22	21	20	23	23	28	12	11	8	8
Habitation: autre	65	23	12	15	11	7	11	7	11	10	6	4
Hôpital	27	11	12	15	13	10	10	17	6	6	2	2
Autre	6	10	11	13	6	5	14	7	5	4	5	8
Institution d'enseignement	24	11	9	10	8	12	7	2	2	2	4	1
Habitation: garage	6	11	12	8	7	10	7	7	3	6	3	6
Service public	6	13	20	4	8	10	3	2	1	3	2	1
Chantier	7	9	10	3	3	4	8	3	4	4	6	3
Moyen de transport: voiture	2	5	1	1	3	5	8	6	1	4	2	2
Banque / institution financière	2	5	5	2	2	6	6	4	3	1		2
Service	5	4	6	5	2	2	3	3	1	4	1	
Edifice religieux / lieu du culte	10	3	5	1			5	2	3	1	2	1
Maison de repos	2	7	1	3	1	3	3	3	1	4		2
Station essence	2	6	8		5		1	2			2	3
Bâtiment administratif	3	1	8	1	2	3	1	2			2	3
Médecin / dentiste / pharmacien	1	5		6	1	5	2	1	1	1		3
Stade	5	3	2	4		2	2	5	1	1		
Moyen de transport: autre	3	2	2	3	3	1	3		2	2	1	
Station de bus / métro et gare de chemin de fer	3	2	2					2		1	1	1
Moyen de transport: camion		1	2			2	3				1	1
Cimetière	3	1			1				1	1	2	
Moyen de transport: autobus / autocar		1	1		1	1	1	1				
Moyen de transport: train / tram / métro		1	1		1						2	1
Eaux intérieures et maritimes	4								1			
Arrêt de bus / tram			1			1						1
Aéroport			1	1								
Guichet automatique	1											
<b>Total</b>	<b>965</b>	<b>749</b>	<b>832</b>	<b>747</b>	<b>649</b>	<b>655</b>	<b>677</b>	<b>572</b>	<b>377</b>	<b>353</b>	<b>404</b>	<b>417</b>



**ZONE STAVELOT-MALMEDY**

**Dégradation de la propriété**

	2000	2013	2014	2015	2016	2017	2018	2019	2020	2021	2022	2023
Voie publique	56	85	96	77	77	90	65	62	54	54	49	75
Habitation: résidence principale	36	51	48	42	45	58	44	39	43	27	31	44
Parking	8	24	38	20	17	25	25	20	18	16	17	26
Terrain	11	15	12	12	8	19	11	18	23	22	14	16
Habitation: allée	9	12	14	17	12	13	8	10	6	6	4	5
Habitation: non précisée		8	10	7	11	9	14	9	3	10	11	8
Habitation: résidence secondaire	10	14	8	7	6	7	5	3	11	2	4	5
Culture et loisirs	20	7	6	10	7	6	6	2	1	5	4	3
Habitation: jardin	2	5	9	7	10	2	2	4	5	6	6	3
Institution d'enseignement	10	6	8		3	6	7	5	1	2	2	6
Horeca	11	4	4	3	5	2	5	3	3	5	1	3
Entreprise	12	2	3	4	4	1	1	4	5	3	2	2
Habitation: garage	2	6	5	2	5	3		7	2	3	2	6
Magasin	5	1	7	5	9	5	3	2	3	1		1
Habitation: dépendances	4	5	5	3	3	2	3	4	3	3	2	1
Service public	5	7		3	7	2	2	4	2	1		5
Inconnue	7	5	1	1	1	3	2	1		7	2	4
Infrastructure sportive	7	2	2	2	2		2	7	1	1	2	
Autre	2	6	2	2	2	4	3	1		1	1	
Bureau de police	1	2	1	1		4	2	1		1	3	2
Cimetière		2	1	1	5	2			2	2	2	
Hôpital	1	2	1	2	2		1	1	1	2		1
Moyen de transport: voiture	1	3		1		3	2	1	1	2		
Bâtiment administratif	3			1	4	1	2		1			
Edifice religieux / lieu du culte	2	4		3						1	1	
Stade		3	1	2	1		1			1		
Service		1	4			2				1		
Chantier	1		1			2	1		1		1	
Maison de repos		2	1	1	1							2
Station de bus / métro et gare de chemin de fer		4					1		1			1
Moyen de transport: autre						1	1	1	2			
Banque / institution financière	1							2				1
Médecin / dentiste / pharmacien			1			1	1					
Eaux intérieures et maritimes									2			
Station essence	1									1		
Arrêt de bus / tram												1
<b>Total</b>	<b>228</b>	<b>288</b>	<b>289</b>	<b>236</b>	<b>247</b>	<b>273</b>	<b>220</b>	<b>211</b>	<b>195</b>	<b>186</b>	<b>161</b>	<b>221</b>



**ZONE STAVELOT-MALMEDY**

**Infractions contre l'intégrité physique**

	2000	2013	2014	2015	2016	2017	2018	2019	2020	2021	2022	2023
Habitation	53	99	90	91	97	84	102	123	114	101	100	120
Voie publique	33	79	70	61	81	76	85	79	43	60	64	76
Culture et loisirs	18	14	19	14	13	8	14	16	7	2	12	10
Horeca	12	11	11	14	9	20	11	15	3	11	8	7
Habitation: allée	6	3	6	11	4	4	4	12	3	5	5	6
Parking	3	9	5	6	4	5	6	8	4	1	3	8
Inconnue	7		3	3	2	7	4	7	5	12	3	6
Institution d'enseignement	1	5	5	7	5	2	3	8	1	4	4	5
Infrastructure sportive	5		2	1	5	7	4	8		2	7	8
Terrain	6	4	3	4	1	4	2	5	6	1	8	3
Hôpital	8	6	3	1	2	3	7	3	1	3	2	4
Habitation: jardin	2	4		2	3	4	2	2	2	2	2	
Entreprise		2	1	1	1	3	2		1	1		2
Magasin	1	2	1	1	1	4		1	1		2	
Service public		4		2	1	3	2					1
Stade		2	4			3	2					
Arrêt de bus / tram		1			1	2	2	2				1
Autre		1		1		1	1	1	1	1	1	
Moyen de transport: autobus / autocar		1		1	1	1	1	2				1
Maison de repos	1	1					1		3			
Moyen de transport: autre	1					2			1	1	1	
Banque / institution financière			1	1	1		1			1		
Bâtiment administratif	1				1	1		1				
Station de bus / métro et gare de chemin de fer						1					2	
Station essence	2				1							
Médecin / dentiste / pharmacien					1					1		
Moyen de transport: train / tram / métro								1			1	
Bureau de police									1			
Eaux intérieures et maritimes	1											
Edifice religieux / lieu du culte						1						
Service								1				
<b>Total</b>	<b>161</b>	<b>248</b>	<b>224</b>	<b>222</b>	<b>235</b>	<b>246</b>	<b>256</b>	<b>295</b>	<b>197</b>	<b>209</b>	<b>225</b>	<b>258</b>

# ***STATISTIQUES POLICIERES DE CRIMINALITE***

---

***LIEU DE PERPETRATION: ZONE DE POLICE***

**ZONE STAVELOT-MALMEDY**

***PARTIE V : ZONE DE POLICE vs. TYPOLOGIE***



### Typologie de la zone: Catégorie 5

Zone de police
ARDENNES BRABANCONNES
BELOEIL / LEUZE -HT
BOTTE DU HAINAUT
BRAKEL
FLOWAL
GERMINALT
GRENS
KASTZE
KEMPENLAND
ORNE - THYLE
PAJOTTENLAND
PAYS DE HERVE
POLICE ENTRE SAMBRE ET MEUSE
POLICE FAMENNE-ARDENNE
POLICE HOUILLE-SEMOIS
POLICE JEMEPPE S/SAMBRE
POLICE SEMOIS ET LESSE
POLITIE ZARA
POLITIEZONE HET HOUTSCHE
POLITIEZONE KEMPEN N-O





## CRIMINALITE ENREGISTREE : ZONE DE POLICE vs TYPOLOGIE

POLITIEZONE KOUTER
POLITIEZONE MIDDELKERKE
PZ AALTER/MALDEGEM
PZ ASSENEDE/EVERGEM
PZ BIERBEEK/BOUSERSEM/HOLSBEEK/LUBBEEK
PZ KANTON BORGLOON
PZ VOEREN
REGIO PUYENBROECK
REGIO TIELT
SECOVA
WESTKUST
ZONE DE POLICE DE GAUME
ZONE DE POLICE EIFEL
ZONE DES COLLINES
ZONE DE SYLLE ET DENDRE
ZONE DU VAL DE L'ESCAUT
ZONE HAGELAND
ZONE MEUSE-HESBAYE
ZONE STAVELLOT-MALMEDY
ZP BRABANT WALLON EST
ZP COMINES-WARNETON
ZP DU CONDROZ
ZP FLEURUS/LES BONS VILLERS/PONT-A-CELLES
ZP LESSE ET LHOMME



## CRIMINALITE ENREGISTREE : ZONE DE POLICE vs TYPOLOGIE

ZP SUD-LUXEMBOURG
ZUIDERKEMPEN



## CRIMINALITE ENREGISTREE : ZONE DE POLICE vs TYPOLOGIE

### Typologie de la zone: Catégorie 5

Figure criminelle/phénomène	Niveau	% 2019 - 2020	% 2020 - 2021	% 2021 - 2022
Vol de voiture	ZONE DE POLICE	-33,3%	12,5%	-11,1%
	TYPLOGIE	-36,2%	-6,1%	6,9%
Vol de moto	ZONE DE POLICE	-76,5%	50,0%	-16,7%
	TYPLOGIE	-13,7%	-20,8%	36,3%
Carjacking	ZONE DE POLICE	/	-100,0%	/
	TYPLOGIE	-50,0%	25,0%	70,0%
Homejacking	ZONE DE POLICE	/	/	/
	TYPLOGIE	-62,5%	133,3%	28,6%
Vol dans les garages	ZONE DE POLICE	/	/	-100,0%
	TYPLOGIE	-52,4%	-43,3%	94,1%
Vol de vélomoteur	ZONE DE POLICE	-50,0%	0,0%	50,0%
	TYPLOGIE	-8,6%	-21,1%	45,9%
Vol de vélo	ZONE DE POLICE	-45,0%	27,3%	-57,1%
	TYPLOGIE	-15,0%	2,5%	9,3%
Cambriolage dans habitation	ZONE DE POLICE	-23,5%	-23,1%	44,3%
	TYPLOGIE	-29,9%	-11,1%	23,9%
Cambriolage ds entreprise ou commerce	ZONE DE POLICE	-38,9%	-9,1%	-35,0%
	TYPLOGIE	-38,5%	-24,4%	26,2%
Cambriolage ds service public ou bâtiment administ	ZONE DE POLICE	-60,0%	-25,0%	66,7%
	TYPLOGIE	-41,1%	-3,7%	7,4%
Vol au bélier	ZONE DE POLICE	/	/	/
	TYPLOGIE	-52,9%	-62,5%	200,0%



## CRIMINALITE ENREGISTREE : ZONE DE POLICE vs TYPOLOGIE

Figure criminelle/phénomène	Niveau	% 2019 - 2020	% 2020 - 2021	% 2021 - 2022
Cambriolage dans bâtiment (total)	ZONE DE POLICE	-29,1%	-20,5%	26,9%
	TYPOLOGIE	-31,8%	-12,5%	23,2%
Vol à main armée	ZONE DE POLICE	-66,7%	-100,0%	/
	TYPOLOGIE	-33,0%	9,2%	8,5%
Vol avec violence sans arme	ZONE DE POLICE	100,0%	8,3%	23,1%
	TYPOLOGIE	-7,7%	0,9%	32,4%
Vol dans ou sur un véhicule	ZONE DE POLICE	-48,3%	-25,8%	60,9%
	TYPOLOGIE	-28,2%	-10,4%	2,9%
Sacjacking dans une voiture	ZONE DE POLICE	/	/	/
	TYPOLOGIE	-100,0%	/	/
Vol d'armes et explosifs	ZONE DE POLICE	-66,7%	133,3%	-71,4%
	TYPOLOGIE	-25,2%	-13,4%	26,2%
Steaming	ZONE DE POLICE	/	/	/
	TYPOLOGIE	200,0%	-33,3%	0,0%
Arrachage de sac à main	ZONE DE POLICE	/	/	-100,0%
	TYPOLOGIE	-44,4%	40,0%	0,0%
Vol à l'arraché	ZONE DE POLICE	50,0%	-33,3%	150,0%
	TYPOLOGIE	-36,7%	-5,4%	15,9%
Vol à la tire	ZONE DE POLICE	-45,5%	-50,0%	133,3%
	TYPOLOGIE	-48,5%	-10,9%	33,6%
Vol à l'étalage	ZONE DE POLICE	-8,3%	33,3%	-40,9%
	TYPOLOGIE	-13,5%	11,3%	9,7%
Vol par ruse	ZONE DE POLICE	-50,0%	100,0%	150,0%
	TYPOLOGIE	-40,2%	-15,2%	33,2%



## CRIMINALITE ENREGISTREE : ZONE DE POLICE vs TYPOLOGIE

Figure criminelle/phénomène	Niveau	% 2019 - 2020	% 2020 - 2021	% 2021 - 2022
Vol de métaux	ZONE DE POLICE	0,0%	-83,3%	200,0%
	TYPOLOGIE	-33,7%	14,0%	37,2%
Vol sur les chantiers	ZONE DE POLICE	33,3%	0,0%	50,0%
	TYPOLOGIE	5,5%	-17,2%	30,0%
Home-invasion	ZONE DE POLICE	/	-100,0%	/
	TYPOLOGIE	-14,3%	-66,7%	500,0%
Vol d'animaux	ZONE DE POLICE	/	-100,0%	/
	TYPOLOGIE	11,3%	-23,4%	5,0%
Vol de cargaison	ZONE DE POLICE	-100,0%	/	/
	TYPOLOGIE	3,2%	-48,9%	-29,1%
Fraude de cartes de paiements	ZONE DE POLICE	-33,3%	50,0%	383,3%
	TYPOLOGIE	-11,6%	-6,5%	31,9%
Phishing	ZONE DE POLICE	/	400,0%	760,0%
	TYPOLOGIE	162,3%	33,1%	8,1%
Ransomware	ZONE DE POLICE	/	/	/
	TYPOLOGIE	-44,7%	9,5%	47,8%
Shouldersurfing	ZONE DE POLICE	-100,0%	/	0,0%
	TYPOLOGIE	-63,7%	-54,1%	52,9%
Skimming	ZONE DE POLICE	/	/	/
	TYPOLOGIE	-26,7%	-22,7%	0,0%
Violence contre les métiers d'intérêt général	ZONE DE POLICE	-60,0%	200,0%	-100,0%
	TYPOLOGIE	-2,8%	12,6%	21,7%
Viol collectif	ZONE DE POLICE	/	/	/
	TYPOLOGIE	21,4%	29,4%	-50,0%



## CRIMINALITE ENREGISTREE : ZONE DE POLICE vs TYPOLOGIE

Figure criminelle/phénomène	Niveau	% 2019 - 2020	% 2020 - 2021	% 2021 - 2022
Graffiti	ZONE DE POLICE	-100,0%	/	-100,0%
	TYPLOGIE	-20,1%	14,0%	14,3%
Dégradation de voiture	ZONE DE POLICE	-9,6%	-1,5%	-1,5%
	TYPLOGIE	-17,4%	8,4%	-1,9%
Rixe au couteau	ZONE DE POLICE	0,0%	-100,0%	/
	TYPLOGIE	31,4%	1,5%	29,4%
VIF: physique, dans le couple	ZONE DE POLICE	-12,5%	17,9%	-10,6%
	TYPLOGIE	-1,6%	5,1%	1,5%
VIF: physique, envers des descendants	ZONE DE POLICE	-16,7%	-20,0%	41,7%
	TYPLOGIE	2,3%	5,8%	7,5%
VIF: physique, envers d'autres membres	ZONE DE POLICE	-63,2%	71,4%	8,3%
	TYPLOGIE	10,8%	-4,7%	9,6%
VIF: sexuelle, dans le couple	ZONE DE POLICE	/	0,0%	0,0%
	TYPLOGIE	18,9%	-6,8%	-34,1%
VIF: sexuelle, envers des descendants	ZONE DE POLICE	0,0%	66,7%	-80,0%
	TYPLOGIE	14,6%	-7,8%	-49,2%
VIF: sexuelle, envers d'autres membres	ZONE DE POLICE	/	/	/
	TYPLOGIE	-22,2%	35,7%	-68,4%
VIF: psychique, dans le couple	ZONE DE POLICE	-1,1%	2,3%	-3,3%
	TYPLOGIE	4,3%	-1,3%	-1,3%
VIF: psychique, envers des descendants	ZONE DE POLICE	100,0%	-50,0%	100,0%
	TYPLOGIE	20,2%	15,3%	-4,9%
VIF: psychique, envers d'autres membres	ZONE DE POLICE	0,0%	100,0%	200,0%
	TYPLOGIE	13,5%	11,3%	-13,9%



## CRIMINALITE ENREGISTREE : ZONE DE POLICE vs TYPOLOGIE

Figure criminelle/phénomène	Niveau	% 2019 - 2020	% 2020 - 2021	% 2021 - 2022
VIF: économique, dans le couple	ZONE DE POLICE	-40,0%	100,0%	-16,7%
	TYPOLOGIE	8,6%	-2,3%	-8,5%
VIF: économique, envers des descendants	ZONE DE POLICE	0,0%	-100,0%	/
	TYPOLOGIE	35,0%	0,0%	22,2%
VIF: économique, envers d'autres membres	ZONE DE POLICE	25,0%	-60,0%	150,0%
	TYPOLOGIE	-25,3%	10,8%	-12,3%
Dopage humain	ZONE DE POLICE	/	/	-100,0%
	TYPOLOGIE	-23,2%	-5,7%	-54,0%
Engraissement illégal	ZONE DE POLICE	/	/	/
	TYPOLOGIE	125,0%	33,3%	-33,3%
Vente de cocaïne	ZONE DE POLICE	/	100,0%	50,0%
	TYPOLOGIE	5,5%	-17,5%	9,1%
Import-export de cocaïne	ZONE DE POLICE	/	/	/
	TYPOLOGIE	-24,0%	26,3%	12,5%
Production de drogues synthétiques	ZONE DE POLICE	/	/	/
	TYPOLOGIE	26,3%	8,3%	-53,8%
Import-export de drogues synthétiques	ZONE DE POLICE	-100,0%	/	/
	TYPOLOGIE	-38,5%	12,5%	5,6%
Vente de drogues synthétiques	ZONE DE POLICE	100,0%	-100,0%	/
	TYPOLOGIE	-19,0%	-20,9%	-8,8%
Production de cannabis (culture)	ZONE DE POLICE	-75,0%	0,0%	100,0%
	TYPOLOGIE	-12,3%	-16,0%	-34,1%
Import-export de cannabis en grande quantité	ZONE DE POLICE	/	/	/
	TYPOLOGIE	100,0%	-12,5%	-42,9%



## CRIMINALITE ENREGISTREE : ZONE DE POLICE vs TYPOLOGIE

Figure criminelle/phénomène	Niveau	% 2019 - 2020	% 2020 - 2021	% 2021 - 2022
Vente de cannabis en grande quantité	ZONE DE POLICE	/	/	-100,0%
	TYPOLOGIE	21,4%	0,0%	-5,9%
Import-export d'héroïne	ZONE DE POLICE	/	/	/
	TYPOLOGIE	50,0%	-6,7%	-14,3%
Vente-traffic d'héroïne	ZONE DE POLICE	/	/	/
	TYPOLOGIE	-17,5%	9,1%	8,3%
Commerce et production d'arme à feu et mun.	ZONE DE POLICE	/	/	-100,0%
	TYPOLOGIE	-25,0%	-8,3%	-9,1%
Commerce et production d'arme non à feu	ZONE DE POLICE	/	/	/
	TYPOLOGIE	75,0%	-42,9%	100,0%
TEH - exploitation économique	ZONE DE POLICE	/	/	/
	TYPOLOGIE	-36,8%	16,7%	42,9%
TEH - exploitation sexuelle	ZONE DE POLICE	/	-100,0%	/
	TYPOLOGIE	-16,7%	40,0%	-4,1%
Violence physique (transport public)	ZONE DE POLICE	-100,0%	/	/
	TYPOLOGIE	-31,7%	29,6%	25,0%
Violence physique (voie publique)	ZONE DE POLICE	-40,5%	9,1%	16,7%
	TYPOLOGIE	-14,9%	6,5%	19,1%
Violence physique (autre endroit public)	ZONE DE POLICE	-66,7%	-50,0%	300,0%
	TYPOLOGIE	-3,9%	8,2%	21,2%
Violence physique (endroit accessible au public)	ZONE DE POLICE	-69,2%	31,3%	33,3%
	TYPOLOGIE	-41,3%	16,6%	45,0%
Violence sexuelle (transport public)	ZONE DE POLICE	/	/	-100,0%
	TYPOLOGIE	-29,6%	52,6%	41,4%





## CRIMINALITE ENREGISTREE : ZONE DE POLICE vs TYPOLOGIE

Figure criminelle/phénomène	Niveau	% 2019 - 2020	% 2020 - 2021	% 2021 - 2022
Violence sexuelle (voie publique)	ZONE DE POLICE	200,0%	-33,3%	0,0%
	TYPLOGIE	13,4%	-6,5%	4,0%
Violence sexuelle (autre endroit public)	ZONE DE POLICE	-100,0%	/	100,0%
	TYPLOGIE	44,4%	-9,6%	14,9%
Violence sexuelle (endroit accessible au public)	ZONE DE POLICE	60,0%	-87,5%	300,0%
	TYPLOGIE	-26,4%	30,5%	7,6%
Violence psychique (transport public)	ZONE DE POLICE	-100,0%	/	/
	TYPLOGIE	-35,9%	12,0%	30,4%
Violence psychique (voie publique)	ZONE DE POLICE	-16,7%	-1,8%	14,8%
	TYPLOGIE	1,4%	0,7%	1,9%
Violence psychique (autre endroit public)	ZONE DE POLICE	0,0%	166,7%	-12,5%
	TYPLOGIE	15,9%	-13,2%	6,2%
Violence psychique (endroit accessible au public)	ZONE DE POLICE	0,0%	-26,9%	-10,5%
	TYPLOGIE	-11,2%	-6,3%	12,3%
Vol à main armée (transport public)	ZONE DE POLICE	/	/	/
	TYPLOGIE	/	100,0%	0,0%
Vol à main armée (voie publique)	ZONE DE POLICE	/	/	/
	TYPLOGIE	-23,1%	0,0%	16,7%
Vol à main armée (autre endroit public)	ZONE DE POLICE	/	/	/
	TYPLOGIE	0,0%	-50,0%	-50,0%
Vol à main armée (endroit accessible au public)	ZONE DE POLICE	-100,0%	/	/
	TYPLOGIE	-53,5%	25,0%	-12,0%
Vol avec violence sans arme (transport public)	ZONE DE POLICE	/	/	/
	TYPLOGIE	-15,4%	-27,3%	37,5%



## CRIMINALITE ENREGISTREE : ZONE DE POLICE vs TYPOLOGIE

Figure criminelle/phénomène	Niveau	% 2019 - 2020	% 2020 - 2021	% 2021 - 2022
Vol avec violence sans arme (voie publique)	ZONE DE POLICE	50,0%	33,3%	50,0%
	TYPLOGIE	-24,6%	12,5%	3,1%
Vol avec violence sans arme (autre endroit public)	ZONE DE POLICE	/	-100,0%	/
	TYPLOGIE	38,5%	-50,0%	77,8%
Vol avec violence sans arme (endr. acces. au pub.)	ZONE DE POLICE	0,0%	-66,7%	300,0%
	TYPLOGIE	-32,6%	12,9%	18,1%
Faux policiers	ZONE DE POLICE	/	/	/
	TYPLOGIE	62,5%	-57,7%	218,2%
Terrorisme, extrémisme et radicalisme	ZONE DE POLICE	-100,0%	/	0,0%
	TYPLOGIE	-20,7%	-13,0%	-10,0%
Cyberharcèlement	ZONE DE POLICE	266,7%	-63,6%	175,0%
	TYPLOGIE	0,5%	6,3%	-1,9%
Fraude à l'identité	ZONE DE POLICE	-33,3%	70,0%	82,4%
	TYPLOGIE	16,0%	9,5%	10,2%

# ***STATISTIQUES POLICIERES DE CRIMINALITE***

---

***LIEU DE PERPETRATION: ZONE DE POLICE***

**ZONE STAVELOT-MALMEDY**

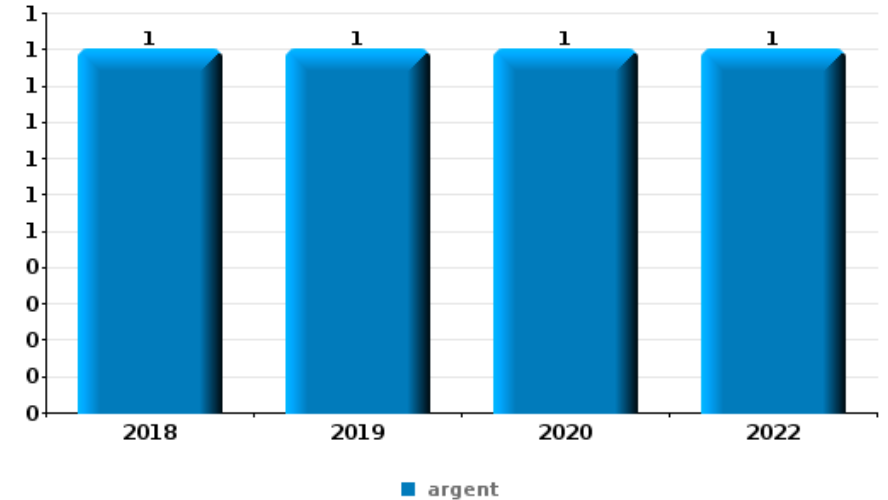
***PARTIE VI : OBJETS ET MOYENS DE TRANSPORT***



**ZONE STAVELOT-MALMEDY**

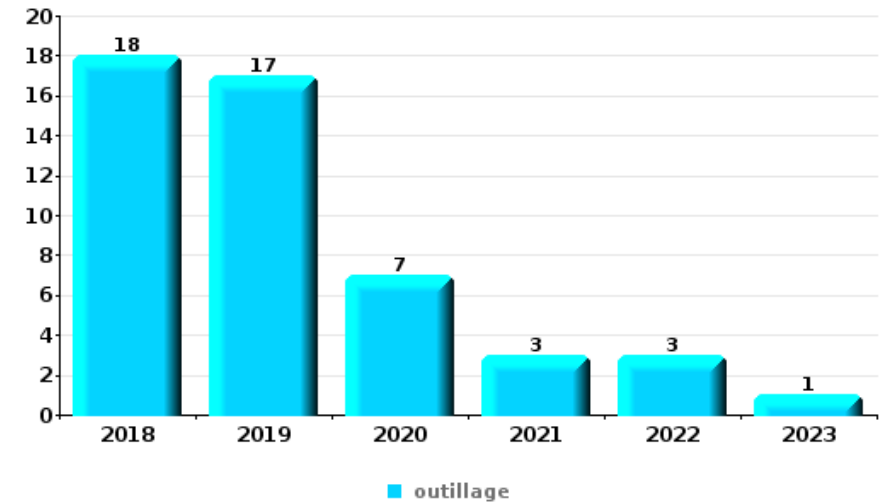
**Vol à main armée**

Top 5 Objets volés (sbd nombre de faits)		2018	2019	2020	2021	2022	2023
1	argent	1	1	1		1	
2	bijouterie / montre			1		1	
3	ordinateur et accessoires					1	
3	plaque d'immatriculation	1					



**Vol dans ou sur un véhicule**

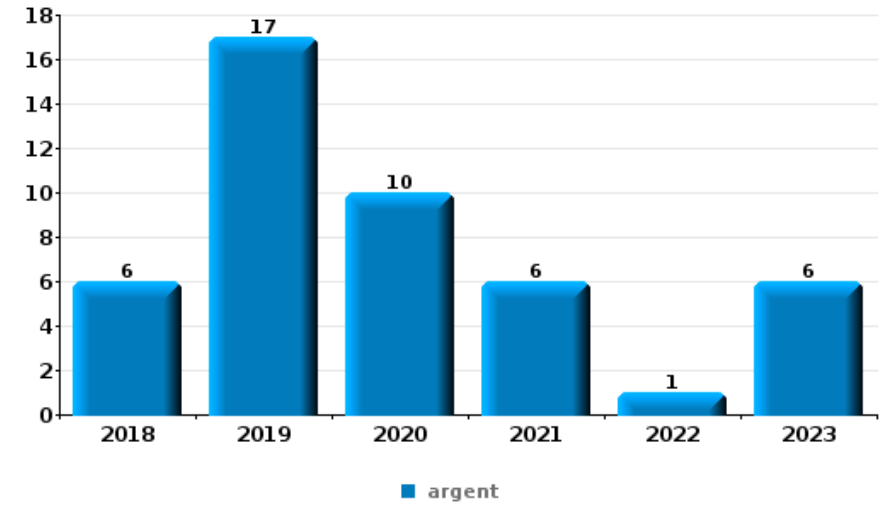
Top 5 Objets volés (sbd nombre de faits)		2018	2019	2020	2021	2022	2023
1	outillage	18	17	7	3	3	1
2	carte d'identité / passeport	8	10	8	5	3	6
3	argent	8	9	7	3	6	6
3	permis de conduire	7	11	7	4	3	7
5	carte bancaire / carte de crédit	6	7	5	7	3	3





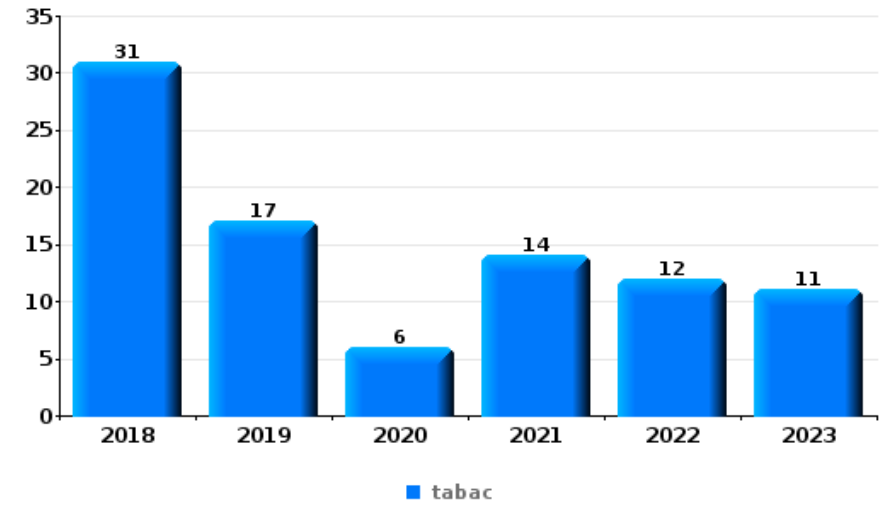
**Cambrassage ds entreprise ou commerce**

Top 5 Objets volés (sbd nombre de faits)		2018	2019	2020	2021	2022	2023
1	argent	6	17	10	6	1	6
2	alimentation	2	3	1	2	1	1
3	outillage	5		1	1	1	1
4	clé		2	1		1	2
4	coffre-fort / coffret (argent) / caisse	1	3			1	1
4	ordinateur et accessoires	1	2	1	1		1



**Vol à l'étalage**

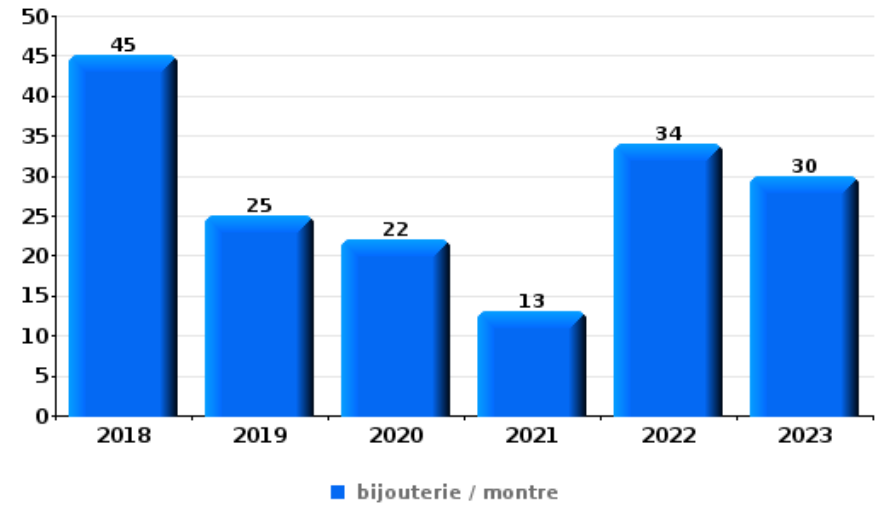
Top 5 Objets volés (sbd nombre de faits)		2018	2019	2020	2021	2022	2023
1	tabac	31	17	6	14	12	11
2	alimentation	9	7	16	18	12	24
3	parfum / produit de beauté	2	1	2	3	1	4
4	vêtement	4	2	1	1		2
5	multimédia	5	1		2		1





**Cambrilage dans habitation**

Top 5 Objets volés (sbd nombre de faits)		2018	2019	2020	2021	2022	2023
1	bijouterie / montre	45	25	22	13	34	30
2	argent	36	23	20	9	27	17
3	multimédia	10	15	6	5	8	6
4	ordinateur et accessoires	11	9	12	6	5	6
5	outillage	16	11	4	1	9	3



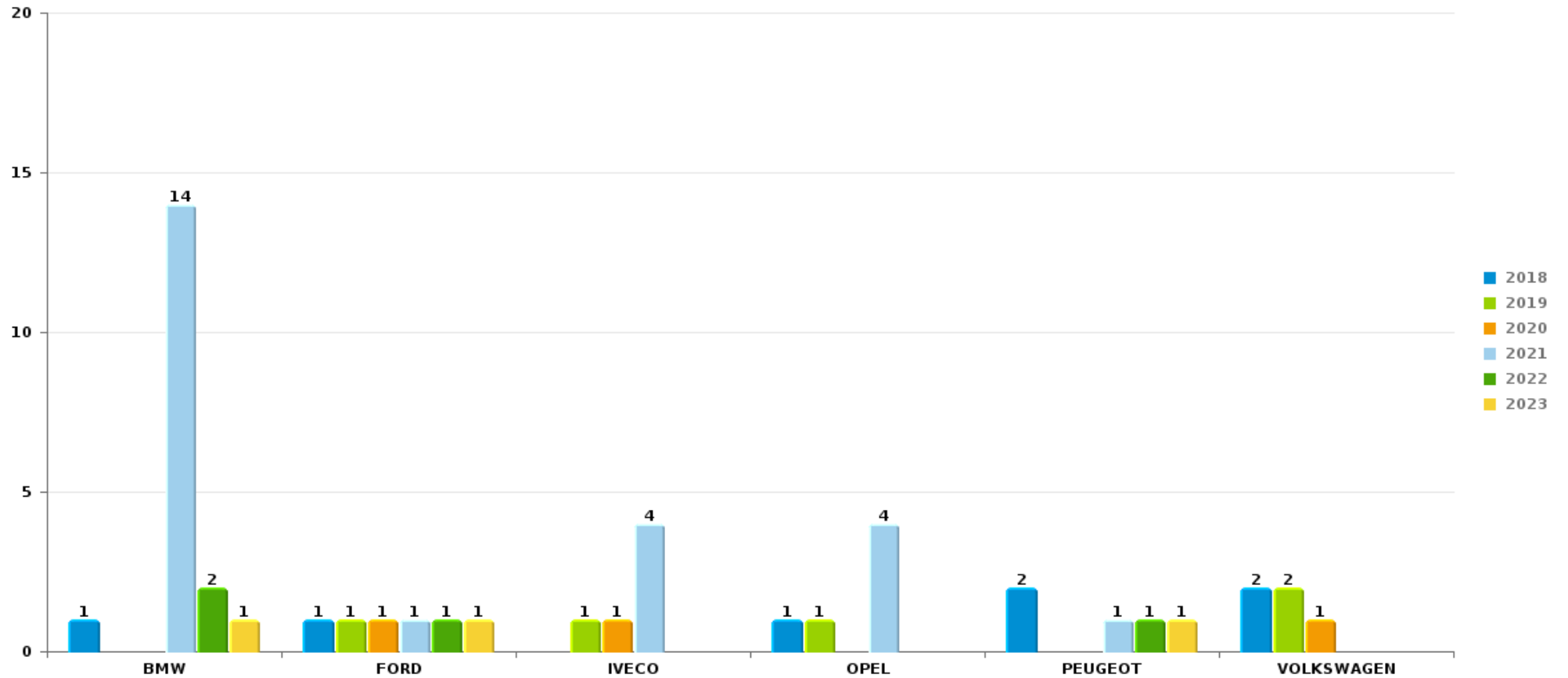
*Remarque: en ce qui concerne les objets, aucun total n'est reproduit étant donné que plusieurs objets peuvent avoir été volés lors d'un même fait.*



ZONE STAVELOT-MALMEDY

Vol de voiture

Nombre de voitures volées par marque (Top 5)



# ***STATISTIQUES POLICIERES DE CRIMINALITE***

---

***LIEU DE PERPETRATION: ZONE DE POLICE***

**ZONE STAVELOT-MALMEDY**

***PARTIE VII : SUSPECTS***





## Partie 1: Niveau FAITS (comptage du nombre de faits pour lesquels un certain type de suspect est impliqué)

### 1.1. Nombre d'infractions selon le sexe des suspects identifiés (par catégorie principale)

Étant donné que, tant un suspect identifié masculin qu'un suspect identifié féminin peuvent être impliqués lors d'un même fait, il est possible que la somme des colonnes «Hommes» et «Femmes» soit supérieure à la valeur de la colonne «Total...» (voir également la note méthodologique)

#### ZONE STAVELLOT-MALMEDY

2023

Catégorie principale / Sexe	Nombre total de faits avec au moins 1 suspect	Hommes	%	Femmes	%
Infr. contre l'intégrité physique	99	87	87,9%	21	21,2%
Dégradation de la propriété	44	42	95,5%	4	9,1%
Vol et extorsion	44	35	79,5%	11	25,0%
Infr. contre autres valeurs morales et sentiments	37	31	83,8%	8	21,6%
Infr. contre la sécurité publique	36	29	80,6%	8	22,2%
Drogues	32	29	90,6%	6	18,8%
Infr. contre l'autorité publique	23	21	91,3%	2	8,7%
Armes et explosifs	20	20	100,0%		
Fraude	15	11	73,3%	4	26,7%
Ivresse et alcool	14	11	78,6%	3	21,4%
Registre de population	11	8	72,7%	3	27,3%
Infr. contre la foi publique	9	8	88,9%	2	22,2%
Environnement	6	5	83,3%	2	33,3%
Infr. contre les mœurs	7	7	100,0%		
Criminalité informatique	5	5	100,0%	1	20,0%
Législation sur les étrangers	5	5	100,0%		

## CRIMINALITE ENREGISTREE: SUSPECTS



Catégorie principale / Sexe	Nombre total de faits avec au moins 1 suspect	Hommes	%	Femmes	%
Carte d'identité	2	2	100,0%		
Exercice illégal de l'autorité publique	2	2	100,0%		
Protection de la jeunesse	1	1	100,0%	1	100,0%
Protection des revenus publics	1	1	100,0%	1	100,0%
Autres lois spéciales	1	1	100,0%		
Infr. contre la famille	1			1	100,0%
Infr. contre la Sécurité de l'Etat	1			1	100,0%
Infr. relative au statut juridique de l'enfant	1			1	100,0%
Protection de la personne	1	1	100,0%		
<b>Total</b>	<b>418</b>	<b>362</b>	<b>86,6 %</b>	<b>80</b>	<b>19,1 %</b>



## 1.2. Nombre d'infractions selon le sexe des suspects identifiés (par figure criminelle)

Étant donné que, tant un suspect identifié masculin qu'un suspect identifié féminin peuvent être impliqués lors d'un même fait, il est possible que la somme des colonnes «Hommes» et «Femmes» soit supérieure à la valeur de la colonne «Total...» (voir également la note méthodologique)

### ZONE STAVELLOT-MALMEDY

2023

#### FC Vol moyen de transport

Figure criminelle / Sexe	Nombre total de faits avec au moins 1 suspect identifié	Hommes	%
<b>Vol de vélo</b>	2	2	100,0%
<b>Total</b>	PA	PA	PA

#### FC Cambriolage

Figure criminelle / Sexe	Nombre total de faits avec au moins 1 suspect identifié	Hommes	%
<b>Cambriolage dans habitation</b>	1	1	100,0%
<b>Cambriolage ds entreprise ou commerce</b>	1	1	100,0%
<b>Cambriolage dans bâtiment (total)</b>	2	2	100,0%
<b>Total</b>	PA	PA	PA

## CRIMINALITE ENREGISTREE: SUSPECTS



### FC Vol autre

Figure criminelle / Sexe	Nombre total de faits avec au moins 1 suspect identifié	Hommes	%	Femmes	%
Vol à main armée	1	1	100,0%		
Vol dans ou sur un véhicule	1	1	100,0%		
Vol d'armes et explosifs	1	1	100,0%		
Vol à l'étalage	25	19	76,0%	6	24,0%
Vol par ruse	1			1	100,0%
<b>Total</b>	<b>PA</b>	<b>PA</b>	<b>PA</b>	<b>PA</b>	<b>PA</b>

### Criminalité ICT

Figure criminelle / Sexe	Nombre total de faits avec au moins 1 suspect identifié	Hommes	%
Fraude de cartes de paiements	3	3	100,0%
<b>Total</b>	<b>PA</b>	<b>PA</b>	<b>PA</b>

### FC Autre

Figure criminelle / Sexe	Nombre total de faits avec au moins 1 suspect identifié	Hommes	%	Femmes	%
Violence contre les métiers d'intérêt général	5	4	80,0%	1	20,0%
Dégradation de voiture	26	26	100,0%	1	3,8%
Rixe au couteau	1	1	100,0%		
<b>Total</b>	<b>PA</b>	<b>PA</b>	<b>PA</b>	<b>PA</b>	<b>PA</b>

## CRIMINALITE ENREGISTREE: SUSPECTS



### PH Violence intrafamiliale (VIF)

Figure criminelle / Sexe	Nombre total de faits avec au moins 1 suspect identifié	Hommes	%	Femmes	%
VIF: physique, dans le couple	40	35	87,5%	9	22,5%
VIF: physique, envers des descendants	4	3	75,0%	1	25,0%
VIF: physique, envers d'autres membres	5	5	100,0%		
VIF: sexuelle, dans le couple	1	1	100,0%		
VIF: psychique, dans le couple	15	11	73,3%	5	33,3%
VIF: psychique, envers d'autres membres	2	1	50,0%	1	50,0%
VIF: économique, dans le couple	4	4	100,0%	1	25,0%
Total	PA	PA	PA	PA	PA

### PH Drogues

Figure criminelle / Sexe	Nombre total de faits avec au moins 1 suspect identifié	Hommes	%	Femmes	%
Vente de cocaïne	5	5	100,0%	1	20,0%
Production de cannabis (culture)	1	1	100,0%		
Total	PA	PA	PA	PA	PA

### PH Trafic d'armes

Figure criminelle / Sexe	Nombre total de faits avec au moins 1 suspect identifié	Hommes	%
Commerce et production d'arme à feu et mun.	1	1	100,0%
Total	PA	PA	PA

## CRIMINALITE ENREGISTREE: SUSPECTS



### PH Violence dans l'espace public

Figure criminelle / Sexe	Nombre total de faits avec au moins 1 suspect identifié	Hommes	%	Femmes	%
Violence physique (voie publique)	29	24	82,8%	7	24,1%
Violence physique (autre endroit public)	2	1	50,0%	1	50,0%
Violence physique (endroit accessible au public)	18	14	77,8%	4	22,2%
Violence psychique (voie publique)	21	18	85,7%	4	19,0%
Violence psychique (autre endroit public)	3	2	66,7%	1	33,3%
Violence psychique (endroit accessible au public)	5	4	80,0%	1	20,0%
<b>Total</b>	<b>PA</b>	<b>PA</b>	<b>PA</b>	<b>PA</b>	<b>PA</b>

### PH Autre

Figure criminelle / Sexe	Nombre total de faits avec au moins 1 suspect identifié	Hommes	%	Femmes	%
Terrorisme, extrémisme et radicalisme	1			1	100,0%
Cyberharcèlement	6	5	83,3%	1	16,7%
Fraude à l'identité	6	5	83,3%	1	16,7%
<b>Total</b>	<b>PA</b>	<b>PA</b>	<b>PA</b>	<b>PA</b>	<b>PA</b>



### 1.3. Nombre d'infractions selon l'âge des suspects identifiés (par catégorie principale)

Étant donné que, tant un suspect identifié mineur qu'un suspect identifié majeur peuvent être impliqués lors d'un même fait, il est possible que la somme des colonnes «Mineur» et «Majeur» soit supérieure à la valeur de la colonne «Total...» (voir également la note méthodologique)

#### ZONE STAVELLOT-MALMEDY

2023

Catégorie principale / Âge	Nombre total de faits avec au moins 1 suspect identifié	Mineur	%	Majeur	%
Infr. contre l'intégrité physique	99	3	3,0%	97	98,0%
Vol et extorsion	44	7	15,9%	40	90,9%
Dégradation de la propriété	44	21	47,7%	23	52,3%
Infr. contre autres valeurs morales et sentiments	37	1	2,7%	36	97,3%
Infr. contre la sécurité publique	36	1	2,8%	35	97,2%
Drogues	32	5	15,6%	29	90,6%
Infr. contre l'autorité publique	23	1	4,3%	22	95,7%
Armes et explosifs	20	1	5,0%	19	95,0%
Fraude	15			15	100,0%
Ivresse et alcool	14			14	100,0%
Registre de population	11			11	100,0%
Infr. contre la foi publique	9			9	100,0%
Infr. contre les mœurs	7			7	100,0%
Environnement	6			6	100,0%
Criminalité informatique	5			5	100,0%
Législation sur les étrangers	5			5	100,0%
Carte d'identité	2			2	100,0%
Exercice illégal de l'autorité publique	2			2	100,0%
Autres lois spéciales	1			1	100,0%
Infr. contre la famille	1			1	100,0%
Infr. contre la Sécurité de l'Etat	1			1	100,0%
Infr. relative au statut juridique de l'enfant	1			1	100,0%
Protection de la jeunesse	1			1	100,0%
Protection de la personne	1			1	100,0%
Protection des revenus publics	1			1	100,0%
<b>Total</b>	<b>418</b>	<b>40</b>	<b>9,6%</b>	<b>384</b>	<b>91,9%</b>



## 1.4. Nombre d'infractions selon l'âge des suspects identifiés (par figure criminelle)

Étant donné que, tant un suspect identifié mineur qu'un suspect identifié majeur peuvent être impliqués lors d'un même fait, il est possible que la somme des colonnes «Mineur» et «Majeur» soit supérieure à la valeur de la colonne «Total...» (voir également la note méthodologique)

### ZONE STAVELOT-MALMEDY

2023

#### FC Vol moyen de transport

Figure criminelle / Âge	Nombre total de faits avec au moins 1 suspect identifié	Mineur	%	Majeur	%
<b>Vol de vélo</b>	<b>2</b>	1	50,0%	2	100,0%
<b>Total</b>	<b>PA</b>	<b>PA</b>	<b>PA</b>	<b>PA</b>	<b>PA</b>

#### FC Cambriolage

Figure criminelle / Âge	Nombre total de faits avec au moins 1 suspect identifié	Mineur	%	Majeur	%
<b>Cambriolage dans habitation</b>	<b>1</b>	1	100,0%	1	100,0%
<b>Cambriolage ds entreprise ou commerce</b>	<b>1</b>			1	100,0%
<b>Cambriolage dans bâtiment (total)</b>	<b>2</b>	1	50,0%	2	100,0%
<b>Total</b>	<b>PA</b>	<b>PA</b>	<b>PA</b>	<b>PA</b>	<b>PA</b>

#### FC Vol autre

Figure criminelle / Âge	Nombre total de faits avec au moins 1 suspect identifié	Mineur	%	Majeur	%
<b>Vol à main armée</b>	<b>1</b>	1	100,0%		
<b>Vol dans ou sur un véhicule</b>	<b>1</b>			1	100,0%
<b>Vol d'armes et explosifs</b>	<b>1</b>			1	100,0%
<b>Vol à l'étalage</b>	<b>25</b>	4	16,0%	23	92,0%
<b>Vol par ruse</b>	<b>1</b>			1	100,0%
<b>Total</b>	<b>PA</b>	<b>PA</b>	<b>PA</b>	<b>PA</b>	<b>PA</b>





### Criminalité ICT

Figure criminelle / Âge	Nombre total de faits avec au moins 1 suspect identifié	Majeur	%
Fraude de cartes de paiements	3	3	100,0%
<b>Total</b>	<b>PA</b>	<b>PA</b>	<b>PA</b>

### FC Autre

Figure criminelle / Âge	Nombre total de faits avec au moins 1 suspect identifié	Mineur	%	Majeur	%
Violence contre les métiers d'intérêt général	5			5	100,0%
Dégradation de voiture	26	16	61,5%	10	38,5%
Rixe au couteau	1			1	100,0%
<b>Total</b>	<b>PA</b>	<b>PA</b>	<b>PA</b>	<b>PA</b>	<b>PA</b>

### PH Violence intrafamiliale (VIF)

Figure criminelle / Âge	Nombre total de faits avec au moins 1 suspect identifié	Mineur	%	Majeur	%
VIF: physique, dans le couple	40	1	2,5%	40	100,0%
VIF: physique, envers des descendants	4			4	100,0%
VIF: physique, envers d'autres membres	5			5	100,0%
VIF: sexuelle, dans le couple	1			1	100,0%
VIF: psychique, dans le couple	15			15	100,0%
VIF: psychique, envers d'autres membres	2			2	100,0%
VIF: économique, dans le couple	4			4	100,0%
<b>Total</b>	<b>PA</b>	<b>PA</b>	<b>PA</b>	<b>PA</b>	<b>PA</b>



### PH Drogues

Figure criminelle / Âge	Nombre total de faits avec au moins 1 suspect identifié	Majeur	%
Vente de cocaïne	5	5	100,0%
Production de cannabis (culture)	1	1	100,0%
<b>Total</b>	<b>PA</b>	<b>PA</b>	<b>PA</b>

### PH Trafic d'armes

Figure criminelle / Âge	Nombre total de faits avec au moins 1 suspect identifié	Majeur	%
Commerce et production d'arme à feu et mun.	1	1	100,0%
<b>Total</b>	<b>PA</b>	<b>PA</b>	<b>PA</b>

### PH Violence dans l'espace public

Figure criminelle / Âge	Nombre total de faits avec au moins 1 suspect identifié	Mineur	%	Majeur	%
Violence physique (voie publique)	29			29	100,0%
Violence physique (autre endroit public)	2	1	50,0%	1	50,0%
Violence physique (endroit accessible au public)	18	1	5,6%	17	94,4%
Violence psychique (voie publique)	21			21	100,0%
Violence psychique (autre endroit public)	3	1	33,3%	2	66,7%
Violence psychique (endroit accessible au public)	5			5	100,0%
<b>Total</b>	<b>PA</b>	<b>PA</b>	<b>PA</b>	<b>PA</b>	<b>PA</b>

### PH Autre

Figure criminelle / Âge	Nombre total de faits avec au moins 1 suspect identifié	Majeur	%
Terrorisme, extrémisme et radicalisme	1	1	100,0%
Cyberharcèlement	6	6	100,0%
Fraude à l'identité	6	6	100,0%
<b>Total</b>	<b>PA</b>	<b>PA</b>	<b>PA</b>





## Partie 2: Niveau SUSPECTS-FAIT (comptage du nombre de combinaisons suspect-fait)

### 2.1. Nombre de suspects-fait selon le sexe des suspects identifiés (TOP 5 des catégories principales)

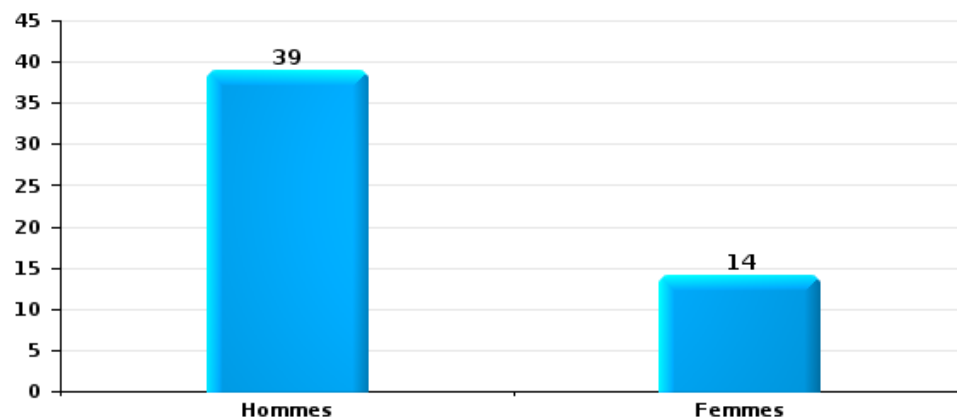
Lorsqu'un même suspect a commis plusieurs faits durant la période considérée, il est aussi comptabilisé plusieurs fois (voir également la note méthodologique)

#### ZONE STAVELOT-MALMEDY

2023

Vol et extorsion

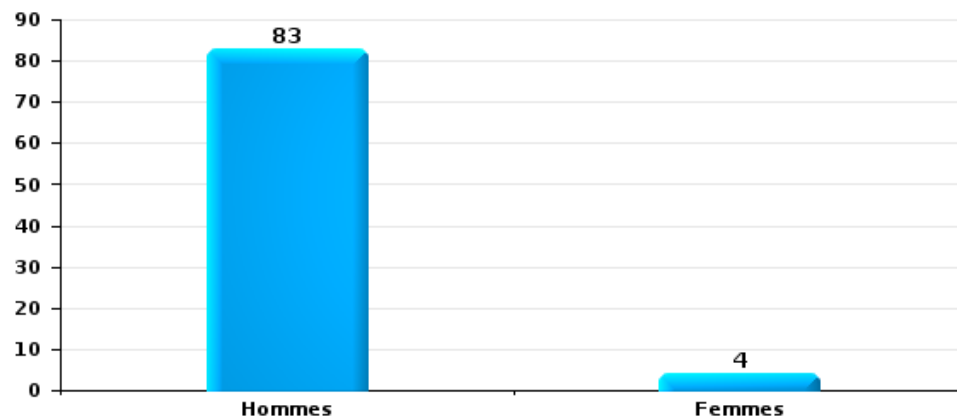
Nombre de suspects-fait selon le sexe





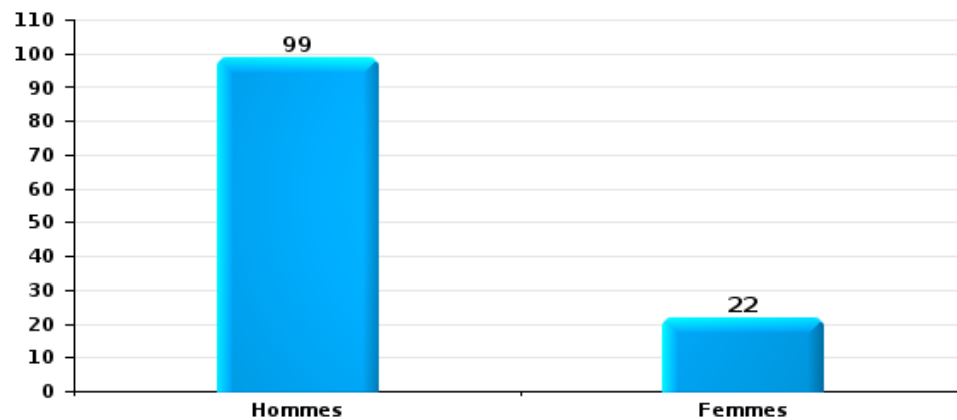
Dégradation de la propriété

Nombre de suspects-fait selon le sexe



Infr. contre l'intégrité physique

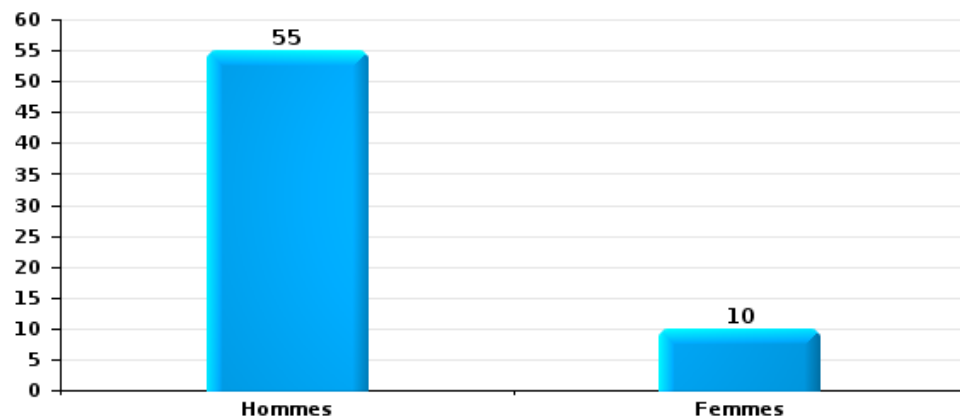
Nombre de suspects-fait selon le sexe





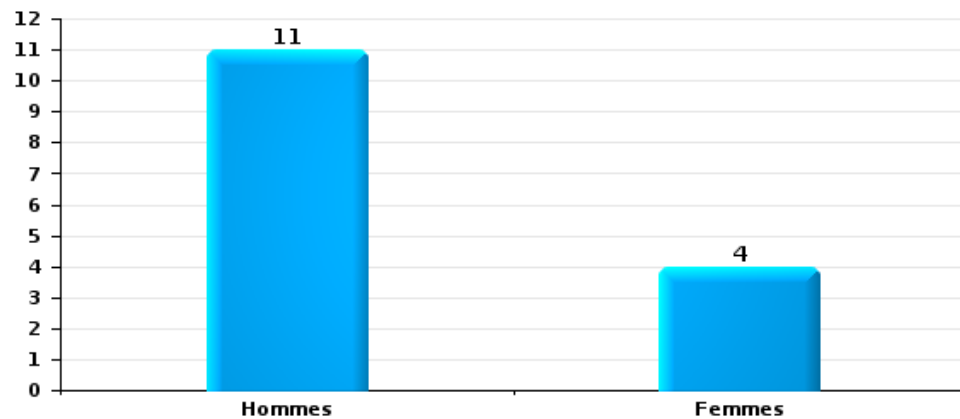
Drogues

Nombre de suspects-fait selon le sexe



Fraude

Nombre de suspects-fait selon le sexe





## 2.2. Nombre de suspects-fait selon le sexe des suspects identifiés (TOP 5 des figures criminelles)

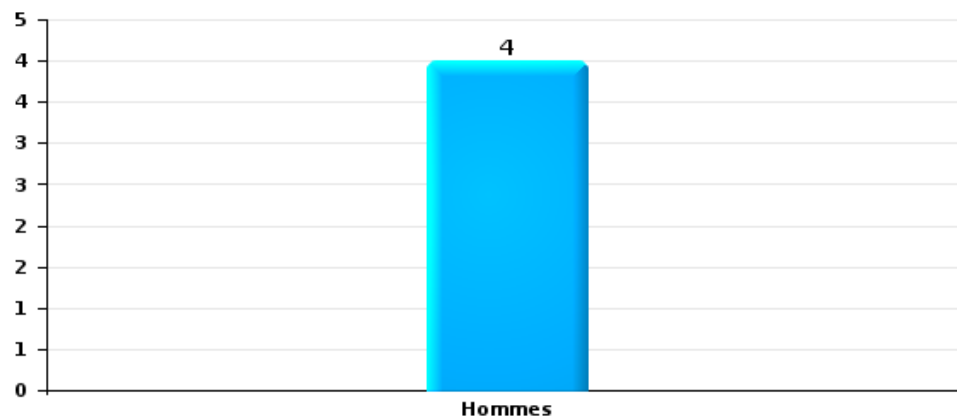
Lorsqu'un même suspect a commis plusieurs faits durant la période considérée, il est aussi comptabilisé plusieurs fois (voir également la note méthodologique)

### ZONE STAVELOT-MALMEDY

2023

#### Cambriolage dans bâtiment (total)

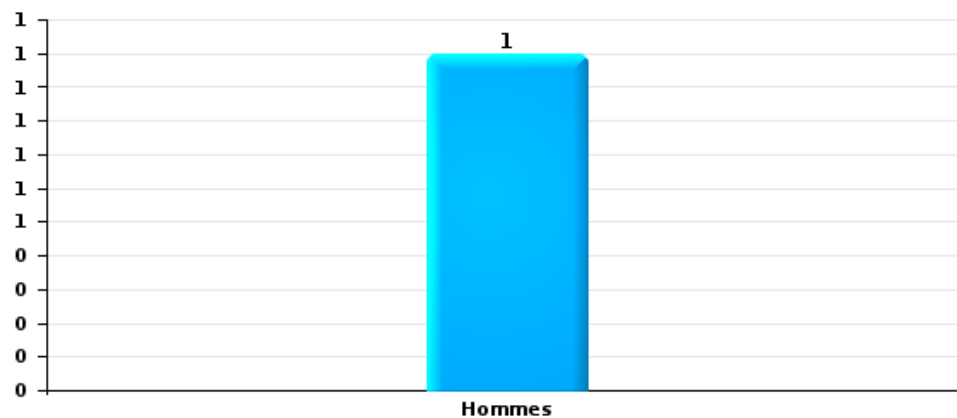
Nombre de suspects-fait selon le sexe





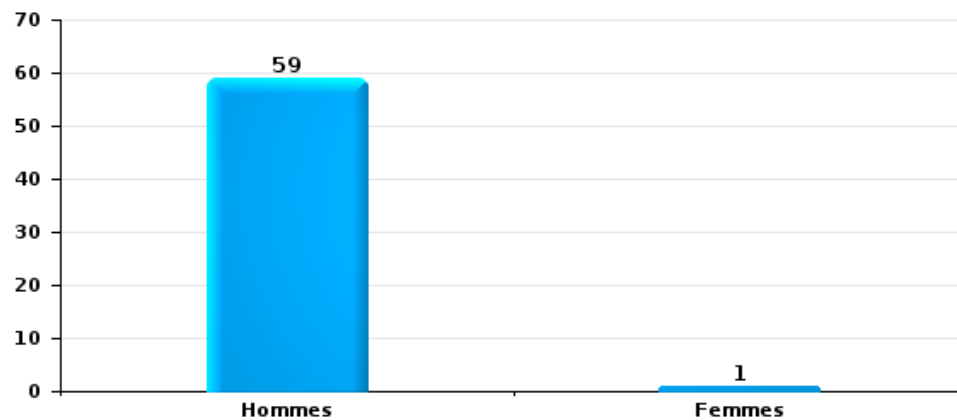
Vol dans ou sur un véhicule

Nombre de suspects-fait selon le sexe



Dégradation de voiture

Nombre de suspects-fait selon le sexe

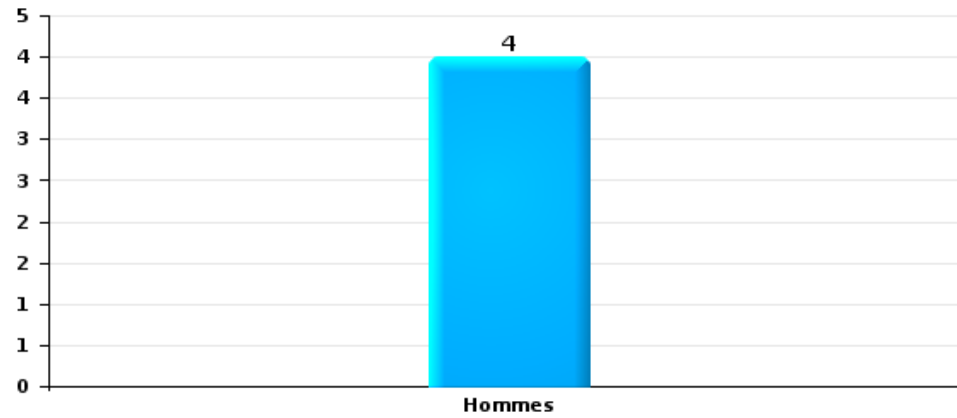






Vol de vélo

Nombre de suspects-fait selon le sexe





### 2.3. Nombre de suspects-fait selon l'âge des suspects identifiés (TOP 5 des catégories principales)

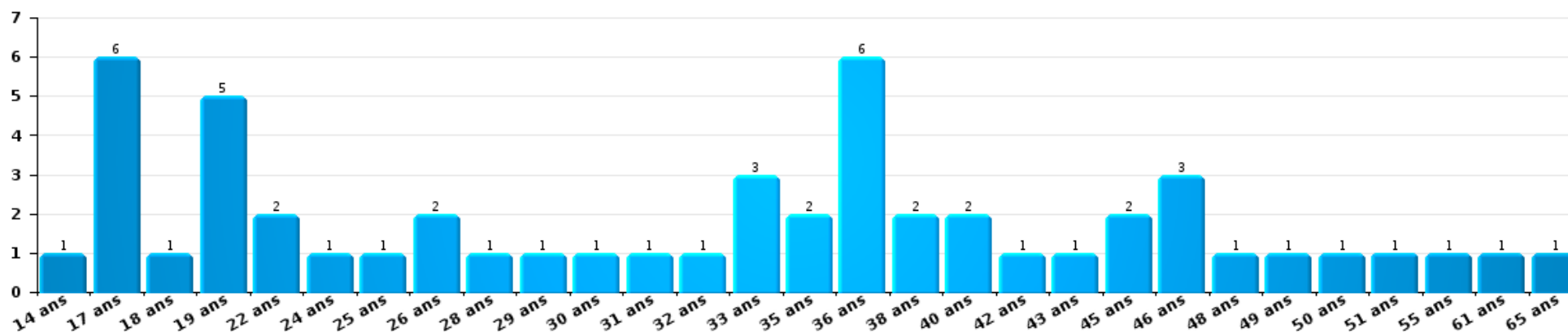
1) Lorsqu'un même suspect a commis plusieurs faits durant la période considérée, il est aussi comptabilisé plusieurs fois, qu'il ait le même âge ou non – 2) Les suspects au-dessous de 14 ans et à partir de 90 ans ne sont pas repris dans le tableau (voir également la note méthodologique)

#### ZONE STAVELOT-MALMEDY

2023

#### Vol et extorsion

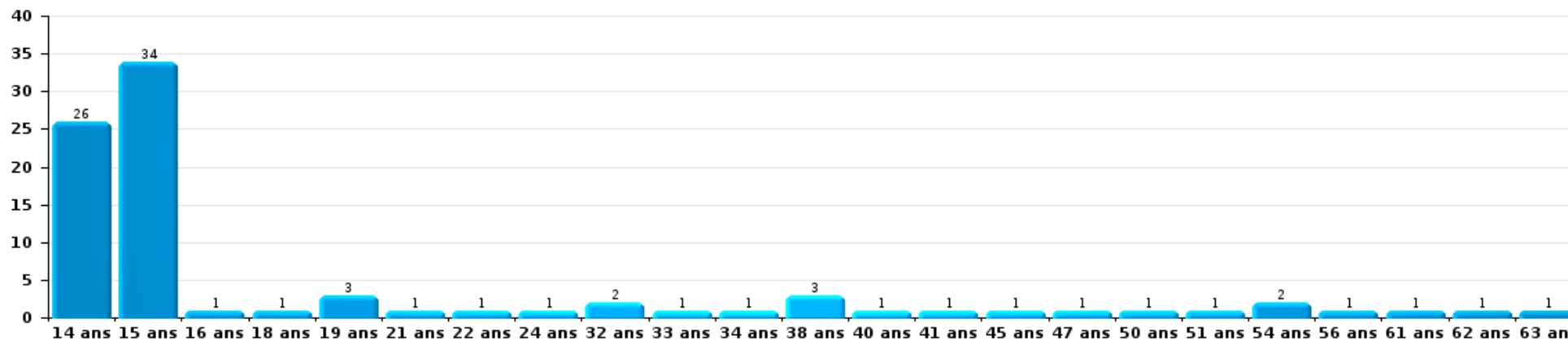
Nombre de suspects-fait par âge (chronologique)





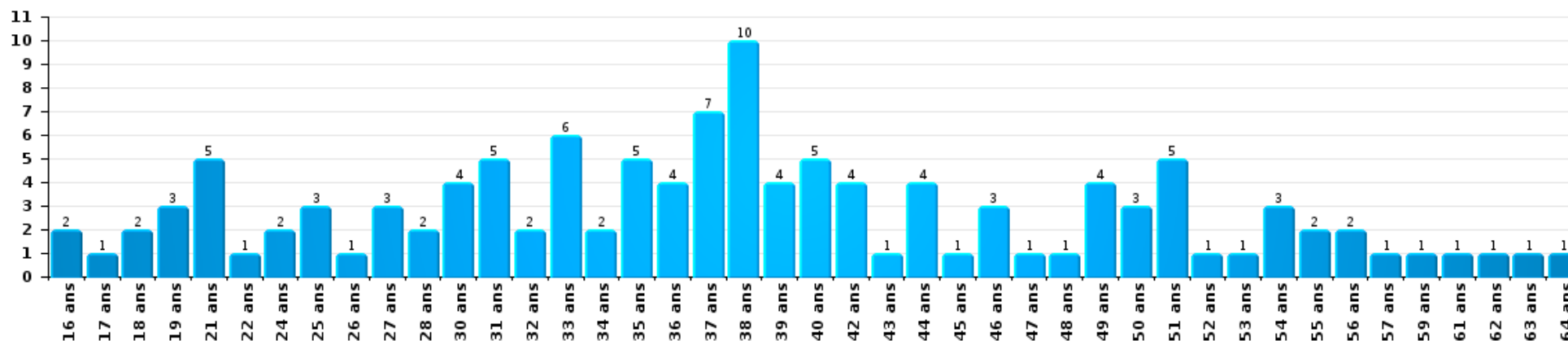
Dégradation de la propriété

Nombre de suspects-fait par âge (chronologique)



Infr. contre l'intégrité physique

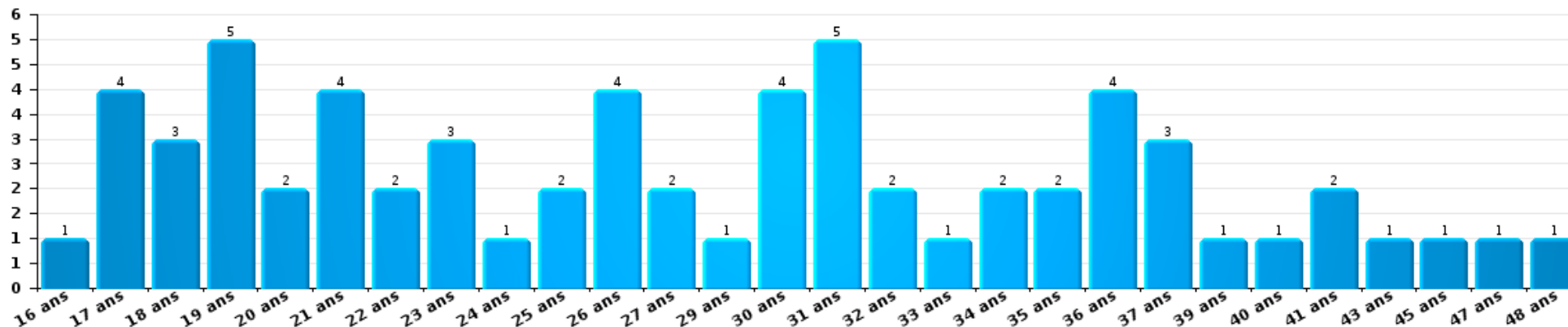
Nombre de suspects-fait par âge (chronologique)





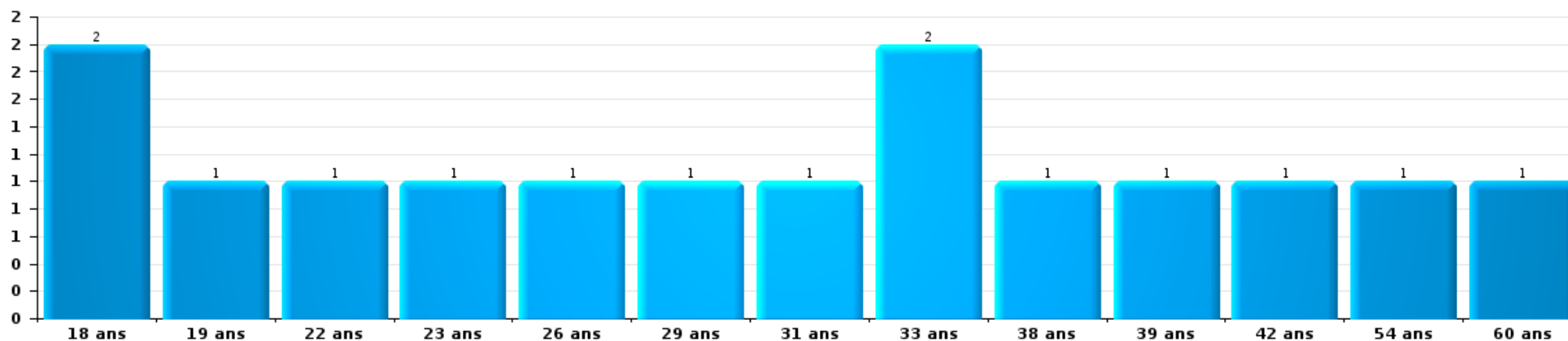
Drogues

Nombre de suspects-fait par âge (chronologique)



Fraude

Nombre de suspects-fait par âge (chronologique)





## 2.4. Nombre de suspects-fait selon l'âge des suspects identifiés (TOP 5 des figures criminelles)

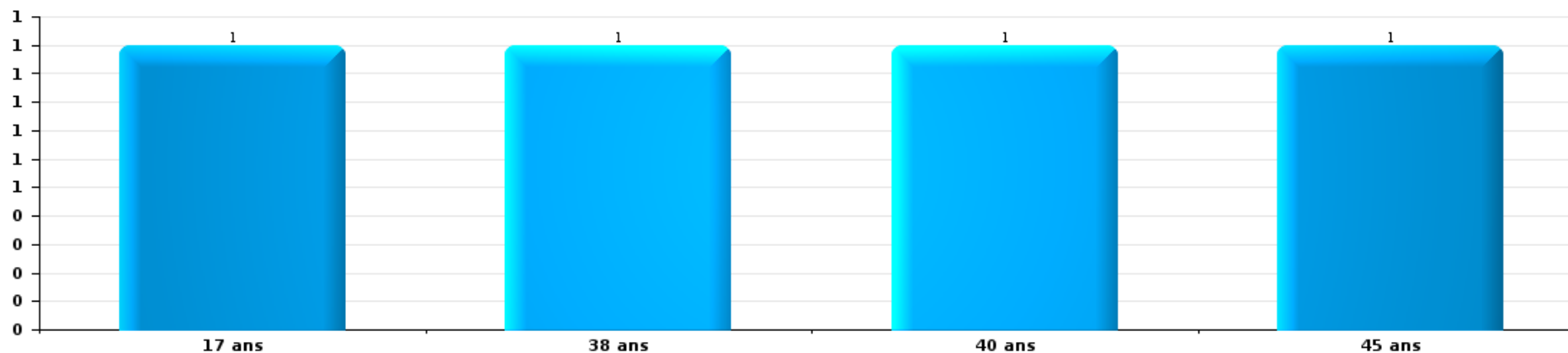
1) Lorsqu'un même suspect a commis plusieurs faits durant la période considérée, il est aussi comptabilisé plusieurs fois, qu'il ait le même âge ou non - 2) Les suspects au-dessous de 14 ans et à partir de 90 ans ne sont pas repris dans le tableau (voir également la note méthodologique)

### ZONE STAVELOT-MALMEDY

2023

### Cambriolage dans bâtiment (total)

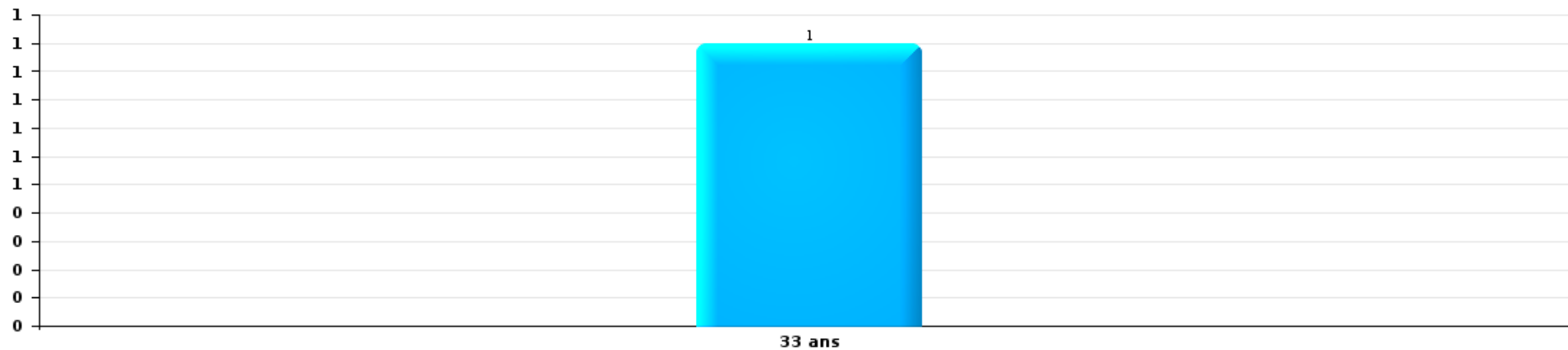
Nombre de suspects-fait par âge (chronologique)





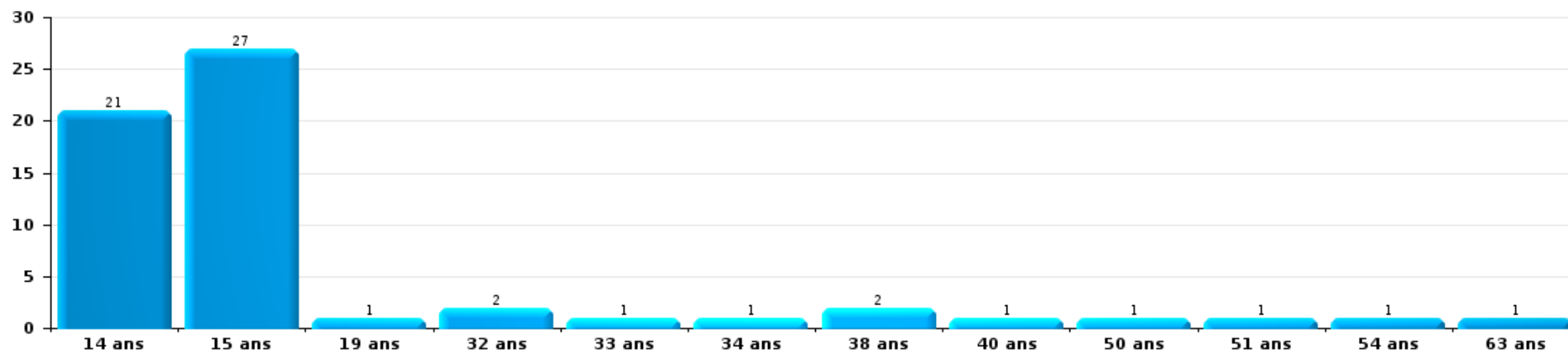
Vol dans ou sur un véhicule

Nombre de suspects-fait par âge (chronologique)



Dégradation de voiture

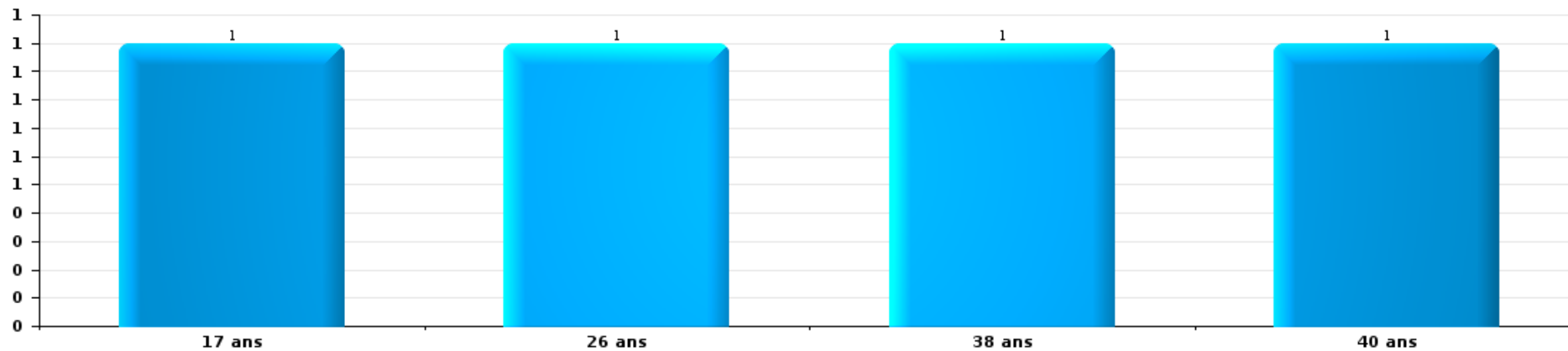
Nombre de suspects-fait par âge (chronologique)





Vol de vélo

Nombre de suspects-fait par âge (chronologique)



# ***STATISTIQUES POLICIERES DE CRIMINALITE***

---

***LIEU DE PERPETRATION: ZONE DE POLICE***

**ZONE STAVELOT-MALMEDY**

***ANNEXE I: DETAIL PAR CATEGORIE DE DELIT  
CODE PENAL***





**ZONE STAVELOT-MALMEDY**

**Infraction Code pénal**

**Infr. contre l'intégrité physique**

			2000	2013	2014	2015	2016	2017	2018	2019	2020	2021	2022	2023
Assassinat	Autres	Acc.	1			1				1				
		Tent.				1	1	1			1			
	Sous-total		1			1	1	1	1	1	1			
Meurtre	Empoisonnement (meurtre)	Tent.									1			
		Acc.			1									
	Non spécifié	Tent.												
		Acc.							1		1			
	Autres	Tent.			2	3	4	3	4	4	4		2	4
Sous-total				3	4	4	4	4	4	5	1	2	4	3
Torture et maltraitance	Torture	Acc.			1							1		
		Traitement inhumain	Acc.		1						2		1	
		Traitement dégradant	Acc.		1		1	1	1	1	3			1
	Sous-total			2	1	1	1	1	1	5		2	1	
Coups et/ou blessures vol. en sphère familiale	Entre partenaires ou ex-partenaires	Acc.	11	53	47	54	59	52	50	61	53	66	56	70
	Lors d'un différend familial en général	Acc.	30											
	Par les parents envers un mineur	Acc.	1	6	7	3	3	4	6	14	9	10	8	9
	Par les parents envers personne vulnérable	Acc.									1		1	
	Envers les parents	Acc.	3	5	4		11	8	12	9	5	6	4	6
	Envers d'autres ascendants directs ou collatéraux	Acc.		2	1	1	2	1	2	4	1	2	3	4
Sous-total		45	66	59	58	75	65	70	88	69	84	72	89	



Infr. contre l'intégrité physique

			2000	2013	2014	2015	2016	2017	2018	2019	2020	2021	2022	2023
Coups et/ou blessures vol. hors sphère familiale	Bagarres (=coups réciproques)	Acc.	15	13	15	19	12	15	21	19	11	17	24	29
	Coups envers fonctionnaire de police	Acc.	3			1		2	1	1	2	1		2
	Envers un mineur par une pers. ayant autorité	Acc.	1	4	3	3	3	4	1	6	5	3	3	
	Envers un mineur qualité de l'auteur inconnue	Acc.	1	6	8	6	5	4	4	6	6	3	4	7
	Envers pers. vulnérable par pers. ayant autorité	Acc.			1						1			1
	Envers pers. vulnérable (qualité auteur inconnue)	Acc.	1	1	1					2				3
	Envers un mineur par cohabitant sans rel. Autorité	Acc.										4	2	1
	Envers un arbitre de manifestation sportive	Acc.				1								
	Coups envers personnel transport public	Acc.		1					1	3				
	Coups envers personnel autre service public	Acc.						1				1		
	Coups envers profession médicale	Acc.		3	3	1		1	3	1		3		3
	Coups envers personnel institut d'enseignement	Acc.				1	1	1						
	Non spécifié	Acc.	65	107	102	90	89	111	108	126	67	61	88	80
		Tent.	1				1	2	1				1	
	Sous-total		87	135	133	122	111	141	140	164	92	93	122	126
Abstention coupable	Acc.	2		1	1	1	1			1	2			2
	Sous-total		2	1	1	1	1			1	2			2
Autres infr. volontaires. c/ l'intégrité phys.	Privation de soins à enfant ou personne vulnérable	Acc.	1		1					1	1		1	1
	Délaissement d'enfant ou personne vulnérable	Acc.	1		2	2	4	2	5	5	6	5		1
	Abandon d'enfant dans le besoin	Acc.				1		1		1				
	Administration substances nuisibles	Acc.	2						1					2
	Empoisonnement de denrées	Acc.						1						
	Entrave méchante à la circulation	Acc.	2	3	7	10	6	10	9	5	6	7	3	11
	Voies de faits et violences légères	Acc.	6	19	8	6	10	8	9	11	9	8	9	6
	Sous-total		12	22	18	19	20	22	24	23	22	20	13	21
Infr. involontaires contre l'intégrité physique	Homicides involontaires	Acc.			1	1					2			
	Coups et/ou blessures involontaires	Acc.	9	11	3	8	13	5	7	3	6	4	3	6
	Administration involontaire substances nuisibles	Acc.											1	
	Abstention d'entretien enfant/personne vulnérable	Acc.	1			1	1	2	1					1
	Morsure de chien	Acc.	3	12	5	5	8	4	8	5	2	4	9	10
	Non spécifié	Acc.	1			1								
	Sous-total		14	23	9	16	22	11	16	8	10	8	13	17
	Total		161	248	224	222	235	246	256	295	197	209	225	258



Infr. contre la liberté individuelle

			2000	2013	2014	2015	2016	2017	2018	2019	2020	2021	2022	2023
Enlèvement de mineur ou personne vulnérable	Enlèvement parental	Acc.							3	2	1		1	
		Tent.					1						1	
	Autre enlèvement	Acc.				3	1							1
		Tent.			1	1	1			1	1			
Sous-total						1	4	3	3	3	2		2	2
Détention par un particulier		Acc.		2	1	1			1	1	1			
		Sous-total		2	1	1			1	1	1			
Total				2	1	2	4	3	4	4	3		2	2



Infr. contre les mœurs

			2000	2013	2014	2015	2016	2017	2018	2019	2020	2021	2022	2023
Viol n'ayant pas causé la mort	Victime < 10a	Acc.	7	2	3	2	4	4	2	2	4	2		
		Acc.	1	2		4	3	2	2	2	3	1		
	Victime 10a - 14a	Tent.							1		1			
	Victime 14a - 16a	Acc.		1		1		4	3	3	1	1		
	Victime 16a - 18a	Acc.	1					1	3	4		2	1	
	Victime majeure	Acc.	1	1	5	5	4	3	4	4	4	4	5	3
		Tent.		1		1						1		
	Victime âge inconnu	Acc.	1					1						
	<b>Sous-total</b>		<b>11</b>	<b>7</b>	<b>8</b>	<b>13</b>	<b>11</b>	<b>15</b>	<b>15</b>	<b>15</b>	<b>14</b>	<b>11</b>	<b>4</b>	
Viol avec conséquence inconnue		Acc.	2								1		1	1
		<b>Sous-total</b>	<b>2</b>								<b>1</b>		<b>1</b>	<b>1</b>
Viol n'ayant pas causé la mort (nvCPS)	Victime < 16a	Acc.										1	1	5
		Tent.												1
	Victime 16a - 18a	Acc.										1	1	1
		Acc.											2	4
	Victime majeure	Tent.												2
	<b>Sous-total</b>											<b>2</b>	<b>4</b>	<b>13</b>
Attentat à la pudeur avec violence / menace	Victime < 16a	Acc.		2		2	1	1	7	1	4		1	
	Victime 16a - 18a	Acc.					1			1		1		
	Victime majeure	Acc.		1	1	1	2	4	3	2	5	1		
	<b>Sous-total</b>		<b>3</b>	<b>1</b>	<b>3</b>	<b>4</b>	<b>5</b>	<b>10</b>	<b>4</b>	<b>9</b>	<b>2</b>	<b>1</b>		
Attentat à la pudeur sans violence / menace	Victime < 16a	Acc.	4	2	4	5	3	3	7	3	12	6	4	
		Tent.				1	1							
	Victime 16a - 18a	Acc.		1		2				1		1		
	Victime âge inconnu	Acc.	1	1	2	2	1		2	2				
	<b>Sous-total</b>		<b>5</b>	<b>6</b>	<b>10</b>	<b>4</b>	<b>4</b>	<b>9</b>	<b>6</b>	<b>12</b>	<b>7</b>	<b>4</b>		
Attentat à la pudeur non spécifié		Acc.	1											
		<b>Sous-total</b>	<b>1</b>											
Atteinte intégrité sexuelle sans mort (nvCPS)	Victime < 16a	Acc.											2	6
	Victime 16a - 18a	Acc.											1	3
	Victime majeure	Acc.											3	4
	<b>Sous-total</b>												<b>6</b>	<b>13</b>



**Infr. contre les mœurs**

			2000	2013	2014	2015	2016	2017	2018	2019	2020	2021	2022	2023
Pornographie enfantine	Détention	Acc.		4		1	2	3	1	1	1	2	1	
	Distribution	Acc.			4	3	2	2	2	2	9	2		
	Accès pornographie enfantine via technologie	Acc.						2		1	1			
	Non spécifié	Acc.					2	1						
		Sous-total		4	4	4	6	8	3	4	11	4	1	
Pornographie		Acc.				1								
		Sous-total				1								
Incitation à la débauche	Victime mineure	Acc.	2	2		2		1			2		1	
		Sous-total	2	2		2		1			2		1	
Exploitation de la débauche d'autrui	Victime mineure	Acc.				1								
	Victime majeure	Acc.									1			
	Age victime inconnu	Acc.	1					1						
		Sous-total	1			1		1			1			
Outrage public aux bonnes mœurs	Actions (exhibitionnisme, etc.)	Acc.	10	1	9	5	3	5	3	2	4	2		
	Ecrits, images, objets	Acc.	2		3	1		1	1		3	1	2	
	Publicité pour avortement	Acc.		1										
	Exhibitionnisme (nvCPS)	Acc.												2
		Sous-total	12	2	12	6	3	6	4	2	7	3	2	2
Voyeurisme	Observation/enregistrement de nudité ou intimité	Acc.				1	2	2	3	2		2	5	
	Diffusion enregistrement nudité ou intimité	Acc.					2		1	4	8	6	13	
		Tent.									1			
		Sous-total				1	4	2	4	6	9	8	18	
Voyeurisme direct (nvCPS)	Victime < 16a	Acc.											1	
	Victime majeure	Acc.												1
		Sous-total											1	1
Voyeurisme via moyen technique ou autre (nvCPS)	Victime 16a - 18a	Acc.											1	
	Victime majeure	Acc.											2	
		Sous-total											3	
Diffusion de contenu à caractère sexuel (nvCPS)	Victime < 16a	Acc.												1
	Victime majeure	Acc.												1
		Sous-total												2



Infr. contre les mœurs

			2000	2013	2014	2015	2016	2017	2018	2019	2020	2021	2022	2023
Diffusion contenu sex. but méchant/lucrat. (nvCPS)	Victime < 16a	Acc.												1
	Victime 16a - 18a	Acc.												1
	Victime majeure	Acc.											3	
		Sous-total											3	2
Grooming online - avec ICT (nvCPS)	Victime < 16a	Acc.												5
		Sous-total												5
Images d'abus sexuels de mineurs (nvCPS)	Production/diffusion images abus sexuels (nvCPS)	Acc.											2	1
		Sous-total											2	1
		Total	34	22	31	41	32	42	45	37	66	37	51	40



**Infr. contre autres valeurs morales et sentiments**

			2000	2013	2014	2015	2016	2017	2018	2019	2020	2021	2022	2023
Harcèlement	Acc.		11	76	108	85	104	94	78	108	101	101	109	88
	Tent.										1			
	Sous-total		11	76	108	85	104	94	78	108	102	101	109	88
Violation de sépulture	Acc.		2		1	1					1	1		
	Sous-total		2		1	1					1	1		
Violation du secret professionnel	Acc.		1		2		1			1		2		
	Sous-total		1		2		1			1		2		
Atteinte à l'honneur	Calomnie et diffamation	Acc.	7	35	30	37	34	24	21	26	28	35	28	29
	Déclaration calomnieuse	Acc.	1	1	1	2	2		2	1				1
	Imputation calomnieuse	Acc.			1	2	1	2					1	1
	Divulgation méchante	Acc.	3				1	1	1	1		1		
	Injures (Délit)	Acc.	4	14	18	18	25	17	14	20	18	16	18	22
	Non spécifié	Acc.	2	1										
Sous-total		17	51	50	59	63	44	38	48	46	53	46	53	
Vie privée	Violation de domicile par un particulier	Acc.	8	14	9	16	8	11	8	4	4	11	10	10
	Tent.					1								
	Violation du secret des lettres	Acc.		1	3	3	1				2			
Sous-total		8	15	12	19	10	11	8	4	6	11	10	10	
Tapage nocturne	Acc.		5	2	4	2	7	9	18	12	14	7	7	7
	Sous-total		5	2	4	2	7	9	18	12	14	7	7	7
Abus faiblesses de personnes	Acc.				1	1			1	1	1	1		2
	Tent.					1								
	Sous-total				1	2			1	1	1	1		2
Vie privée mœurs: publication identité victime	Acc.													3
	Sous-total													3
Cyberlokkig (leurre de mineur par ICT)	Acc.												1	
	Sous-total												1	
Attirer ou utiliser mineur ou personne vulnérable	Acc.													1
	Sous-total													1
Occupation bien d'autrui (squatter)	Pénétrer / occuper / séjourner (bien non habité)	Acc.									1		1	
	Pénétrer / occuper / séjourner (bien habité)	Acc.										1		
	Sous-total										1	1	1	



Infr. contre autres valeurs morales et sentiments

		2000	2013	2014	2015	2016	2017	2018	2019	2020	2021	2022	2023
	Total	44	144	178	168	185	158	143	174	171	177	174	164





Infr. relative au statut juridique de l'enfant

			2000	2013	2014	2015	2016	2017	2018	2019	2020	2021	2022	2023
Non-représentation d'enfants	Par les parents	Acc.	4	18	35	31	43	36	72	51	43	44	36	13
	Par une personne qui en a la charge	Acc.		2	2	6	14	1	2	1		1		2
		Sous-total	4	20	37	37	57	37	74	52	43	45	36	15
		Total	4	20	37	37	57	37	74	52	43	45	36	15



Vol et extorsion

			2000	2013	2014	2015	2016	2017	2018	2019	2020	2021	2022	2023
Vol avec circ. aggr.	Avec violence	Acc.	4	9	6	3	3	3	2	2	5	5	7	6
		Tent.	3	2	1	2	1		3	1				
	Sans violence	Acc.	336	273	323	251	200	178	222	180	128	94	111	115
		Tent.	126	94	119	86	75	73	95	81	51	42	51	38
	Sous-total			469	378	449	342	279	254	322	264	184	141	169
Vol sans circ. aggr.	Avec violence	Acc.	4	9	4	5	4	3	4	5	7	3	4	4
		Tent.	3			1			1					
	Sans violence, Vol à la tire	Acc.	24	22	25	24	18	21	14	21	12	6	14	27
		Tent.			1			1	1	1				
	Sans violence, Vol d'usage	Acc.	3	3		1	1	2	3	3			5	1
		Tent.										1		
	Sans violence, Vol domestique	Acc.	3	6	6	8	5	11	6	7	4	5	3	5
		Tent.												1
	Sans violence	Acc.	371	312	333	355	331	339	302	261	164	181	199	209
		Tent.	1	11	6	2	3	11	12	5	3	5	2	5
Sous-total			409	363	375	396	362	388	343	303	191	205	224	250
Vol non spécifié		Acc.	63		4	6	6	3	4	4		1	3	1
		Tent.	18		1									
	Sous-total			81		5	6	6	3	4	4		1	3
Extorsion		Acc.	5	4	3	3	1	5	3		1	1	4	3
		Tent.		4			1	5	5	1	1	5	4	4
	Sous-total			5	8	3	3	2	10	8	1	2	6	8
Maraudage		Acc.	1											
		Sous-total			1									
Total			965	749	832	747	649	655	677	572	377	353	404	417



**Fraude**

			2000	2013	2014	2015	2016	2017	2018	2019	2020	2021	2022	2023
Blanchiment d'argent	Acc.				2	1				3	2	4	3	4
	Tent.					1								
	Sous-total			2	2					3	2	4	3	4
Recel	Recel simple	Acc.	3	2	1	1	1	1	1	2	2	1		1
		Tent.	2											
	Recel qualifié	Acc.	1			2		1				1		
		Tent.						2						
	Non spécifié	Acc.	1											
	Sous-total		7	2	1	1	3	1	4	2	2	2		1
Grivèlerie	Carburant / lubrifiant	Acc.	3	3	1	6	7	8	15	5	1	2		1
	Boissons et aliments	Acc.	2		2	1	1	2	4				1	
	Voiture de location	Acc.			1	4	1	1	2			3		
	Logements	Acc.	3					1	1	2	1	1	1	1
	Non spécifié	Acc.	1											
	Sous-total		9	3	4	11	9	12	22	7	2	6	2	2
Détournement et destruction frauduleuse	Cel frauduleux	Acc.	29	2	2	4		4	2	2	3	4	4	1
	D'argent, de papiers, etc.	Acc.	1	2		2	2		1		1		3	
	D'objets saisis	Acc.		1						1				
	De biens mobiliers des époux	Acc.	1											
	D'héritage	Acc.			1	1						1		
	Non spécifié	Acc.					1	1				1	1	
	Sous-total		31	5	3	7	3	5	3	3	4	6	8	1
Escoquerie	Fraude par internet	Acc.		26	28	28	29	32	56	62	61	92	139	162
		Tent.		7	5	15	9	11	9	8	18	7	7	11
	Escoquerie sans internet	Acc.		19	21	15	13	26	18	15	13	12	25	21
		Tent.		5	4	1	4	4	4	4	3	3	3	2
	Non spécifié	Acc.	29											
		Tent.	4											
	Sous-total		33	57	58	59	55	73	87	89	95	114	174	196
Tromperie	Marchandises vendues / travail fourni	Acc.	5		1	1		1		1	1		1	1
	Monnaies	Acc.	1	1	1	2	1							
		Sous-total	6	1	2	3	1	1		1	1		1	1



**Fraude**

			2000	2013	2014	2015	2016	2017	2018	2019	2020	2021	2022	2023
Abus de confiance et infr. apparentées	Abus de confiance	Acc.	24	39	24	22	19	19	25	21	16	32	22	24
		Tent.					1							
	Abus des faiblesses	Acc.		2	3	1	1	2	6	2	5	4		2
		Sous-total	24	41	27	23	21	21	31	23	21	36	22	26
Abus de biens sociaux	Par des sociétés	Acc.								1	1			
	Par des A.S.B.L.	Acc.											1	
	Non spécifié	Acc.				1								
	Autres	Acc.						1		1				
		Sous-total				1		1		2	1		1	
Infr. liées à l'insolvabilité	Par le débiteur	Acc.			1					1				
	Non spécifié	Acc.		1	3				1				1	
		Sous-total		1	4				1	1			1	
Insolvabilité frauduleuse		Acc.									1			
		Sous-total									1			
Chèques sans provision		Acc.	6											
		Sous-total	6											
		Total	116	110	101	107	92	114	148	131	129	168	212	231



Dégradation de la propriété

			2000	2013	2014	2015	2016	2017	2018	2019	2020	2021	2022	2023
Incendie volontaire	Dans lieu habité (de jour)	Acc.	1				1		1	1			1	
	Dans lieu habité (de nuit)	Acc.	1	2	2	1	1				2		2	
		Tent.			1		1						2	
	Dans lieu habité (moment indéterminé)	Tent.										1		
	Dans un autre lieu (de jour)	Acc.	3	3	2	4		2	2		2	1	3	1
	Dans un autre lieu (de nuit)	Acc.	2		10	4	1	6	2	5	2	5	5	8
		Tent.			1	1								
	Dans un autre lieu (moment indéterminé)	Acc.		1		2			1				1	
	Tent.					1								
	Non spécifié	Acc.								1				
		Sous-total	7	6	16	12	5	8	6	7	6	10	11	9
Incendie involontaire		Acc.	22	12	9	8	12	13	9	8	14	3	9	9
		Sous-total	22	12	9	8	12	13	9	8	14	3	9	9
Destruction, dénaturation, dégradation	Avec circ. aggr.	Acc.	30	11	4	7	6	7	8	2	5	6	2	3
	Destruction de biens agricoles	Acc.	3	2	3		3	1		1	2	5	1	
	Non spécifié	Acc.	37											
		Sous-total	70	13	7	7	9	8	8	3	7	11	3	3
Vandalisme	Sur véhicules	Acc.	43	139	141	101	102	117	87	90	80	78	70	103
		Tent.									1			
	Sur autres biens mobiliers	Acc.	55	33	35	20	26	40	32	31	22	20	24	32
		Tent.		1										
	Graffitis	Acc.	4	4	9	11	13	8	5	7		2		10
Autres détériorations sur biens immobiliers	Acc.	24	72	61	66	73	68	59	54	46	44	30	47	
Dégradation de clôture	Acc.	3	8	11	11	7	11	14	11	19	18	14	8	
		Sous-total	129	257	257	209	221	244	197	193	168	162	138	200
		Total	228	288	289	236	247	273	220	211	195	186	161	221



Infr. contre la Sécurité de l'Etat

			2000	2013	2014	2015	2016	2017	2018	2019	2020	2021	2022	2023
Sûreté intérieure de l'Etat	Acc.								1					
	Sous-total								1					
Terrorisme	Groupe terroriste	Acc.												1
	Sous-total													1
		Total							1					1



Infr. contre la sécurité publique

			2000	2013	2014	2015	2016	2017	2018	2019	2020	2021	2022	2023
Organisation criminelle	Acc.						1			1				
	Sous-total						1			1				
Association de malfaiteurs	Acc.			9	3		1	3	1		2			1
	Sous-total			9	3		1	3	1		2			1
Evasion de prisonniers	Evasion simple	Acc.							1					
	Non-respect surveillance électronique	Acc.		1		1			1	1		1		1
	Non spécifié	Acc.											1	
	Sous-total			1		1			2	1		1	1	1
Recel	Recel de criminel	Acc.			1									
	Sous-total				1									
Menaces	Menace d'attentat	Acc.							1		3			
	Verbales	Acc.	55	93	62	52	51	40	58	77	56	50	44	44
		Tent.				1								
	Ecrites	Acc.	2	19	23	16	20	11	15	34	22	32	20	23
	Par gestes, emblèmes	Acc.	16	21	26	21	19	25	23	28	21	18	21	35
	Alerte à la bombe	Acc.				2			2					2
	Non spécifié	Acc.	5	1	1								1	2
Sous-total		78	134	112	92	90	76	99	139	102	101	85	106	
Total			78	144	116	93	92	79	102	141	104	102	86	108



Infr. contre l'autorité publique

			2000	2013	2014	2015	2016	2017	2018	2019	2020	2021	2022	2023
Violence c/ personnes investies autorité publique	Acc.				2			1	2					1
	Sous-total				2			1	2					1
Rébellion	Rébellion armée	Acc.	2		1	1	1	2	2	2	2		2	
	Rébellion non armée	Acc.	4	8	9	4	7	14	14	10	10	4	4	7
	Non spécifié	Acc.	2	1	1	1	1	2		1	2			1
	Sous-total		8	9	11	6	8	17	18	12	13	6	6	8
Outrages	Acc.	10	17	18	4	10	27	15	17	13	12	16	17	
	Sous-total	10	17	18	4	10	27	15	17	13	12	16	17	
Autres infractions	Bris de scellés	Acc.	1											
	Imprimés sans éditeur responsable	Acc.							1					
	Sous-total	1							1					
<b>Total</b>			<b>19</b>	<b>26</b>	<b>31</b>	<b>10</b>	<b>18</b>	<b>45</b>	<b>35</b>	<b>30</b>	<b>26</b>	<b>18</b>	<b>22</b>	<b>26</b>





Infr. contre la foi publique

			2000	2013	2014	2015	2016	2017	2018	2019	2020	2021	2022	2023
Faux en écritures	Faux en écritures	Acc.	11	6	11	7	11	6	7	5	5	6	4	4
	Usage de faux en écrit. et écrit. falsifiées	Acc.	7	6	5	11	6	9	4	7	3	13	5	7
		Sous-total	18	12	16	18	17	15	11	12	8	19	9	11
Usurpation	Immixtion dans fonctions publiques	Acc.	1	4	2			3		1			2	
	De fonctions	Acc.		1	1		1				1	2		
	De titres	Acc.								1				
	De nom	Acc.	11	15	8	9	11	8	12	15	8	12	17	13
	Tent.					1								
	Non spécifié	Acc.			1									
		Sous-total	12	20	12	9	13	11	12	17	9	14	19	13
Contrefaçon / falsification	Contrefaçon	Acc.		1	2	2	1	1	1	1	1	3	3	1
	Falsification	Acc.				1							1	
	Non spécifié	Acc.	1											
		Sous-total	1	1	2	2	2	1	1	1	1	3	4	1
Fausses monnaies	Emission	Acc.	11	2		4							2	1
	Non spécifié	Acc.	2											
	Autres	Acc.	15			2		1				1	1	1
		Sous-total	28	2		4	2	1				1	3	2
Faux en justice	Fausses déclarations	Acc.	1	3	2	5	2	4					1	1
	Faux serment	Acc.			1					1				
		Sous-total	1	3	3	5	2	4		1			1	1
		Total	60	38	33	38	36	31	25	31	18	37	36	28



**ZONE STAVELOT-MALMEDY**

**Infraction Code pénal**

**Infr. contre la famille**

		2000	2013	2014	2015	2016	2017	2018	2019	2020	2021	2022	2023
Abandon de famille	Acc.	2	1			1	2	1	1				
	Sous-total	2	1			1	2	1	1				
Refus du droit aux relations personnelles	Acc.	17	14	31	27	23	32	29	24	35	31	29	22
	Sous-total	17	14	31	27	23	32	29	24	35	31	29	22
Non-acquittement pension alimentaire	Acc.	6	5	1	4	3	1	3	3	2	1	2	2
	Sous-total	6	5	1	4	3	1	3	3	2	1	2	2
Mariage forcé	Acc.		1										
	Tent.					1				1			
	Sous-total		1			1				1			
Non spécifié	Acc.	1											
	Sous-total	1											
<b>Total</b>		<b>26</b>	<b>21</b>	<b>32</b>	<b>31</b>	<b>28</b>	<b>35</b>	<b>33</b>	<b>28</b>	<b>38</b>	<b>32</b>	<b>31</b>	<b>24</b>

**Criminalité informatique**

		2000	2013	2014	2015	2016	2017	2018	2019	2020	2021	2022	2023
Hacking	Acc.		5	2	2	4	7	10	9	5	8	15	28
	Tent.								1				
	Sous-total		5	2	2	4	7	10	10	5	8	15	28
Faux en informatique	Acc.				2	1	4	1	1	4	6	27	16
	Tent.						1						
	Sous-total				2	1	5	1	1	4	6	27	16
Fraude informatique	Acc.		9	23	19	16	23	40	36	47	70	141	158
	Tent.		1	1	2	2	2	2		6	3	3	3
	Sous-total		10	24	21	18	25	42	36	53	73	144	161
Sabotage	Acc.		1	2		4	3		1				2
	Sous-total		1	2		4	3		1				2
<b>Total</b>			<b>16</b>	<b>28</b>	<b>25</b>	<b>27</b>	<b>40</b>	<b>53</b>	<b>48</b>	<b>62</b>	<b>87</b>	<b>186</b>	<b>207</b>



**Exercice illégal de l'autorité publique**

		2000	2013	2014	2015	2016	2017	2018	2019	2020	2021	2022	2023
<b>Concussion</b>	Acc.		1										
	Sous-total		1										
<b>Corruption publique</b>	Acc.					1		1					1
	Sous-total					1		1					1
<b>Violation de domicile par fonctionnaire public</b>	Acc.					1				1			
	Sous-total					1				1			
<b>Actes arbitraires</b>	Acc.										1		
	Sous-total										1		
<b>Prise d'intérêt</b>	Acc.			1									1
	Sous-total			1									1
<b>Abus de l'autorité</b>	Acc.	1		1	1					2			
	Sous-total	1		1	1					2			
	<b>Total</b>	<b>1</b>	<b>1</b>	<b>2</b>	<b>1</b>	<b>2</b>		<b>1</b>		<b>3</b>	<b>1</b>		<b>2</b>

**Marchand de sommeil**

		2000	2013	2014	2015	2016	2017	2018	2019	2020	2021	2022	2023
<b>Sans circ. aggr.</b>	Acc.		1										
	Sous-total		1										
<b>Avec circ. aggr.</b>	Acc.						1	1					
	Sous-total						1	1					
	<b>Total</b>		<b>1</b>				<b>1</b>	<b>1</b>					

**Traite des êtres humains**

		2000	2013	2014	2015	2016	2017	2018	2019	2020	2021	2022	2023
<b>Exploitation économique</b>	Acc.		1	2	1	2	1	2					
	Sous-total		1	2	1	2	1	2					
<b>Production ou diffusion de pornographie enfantine</b>	Acc.					1		1				1	
	Sous-total					1		1				1	
	<b>Total</b>		<b>1</b>	<b>2</b>	<b>1</b>	<b>3</b>	<b>1</b>	<b>3</b>				<b>1</b>	



**Provocation crime ou délits**

		2000	2013	2014	2015	2016	2017	2018	2019	2020	2021	2022	2023
<b>Provocation délits</b>	<b>Acc.</b>										1		1
	<b>Sous-total</b>										1		1
	<b>Total</b>										1		1

**Autres infractions Code pénal**

		2000	2013	2014	2015	2016	2017	2018	2019	2020	2021	2022	2023
	<b>Acc.</b>					2				1			
	<b>Sous-total</b>					2				1			
	<b>Total</b>					2				1			

**Contravention Code pénal**

		2000	2013	2014	2015	2016	2017	2018	2019	2020	2021	2022	2023
<b>Injures (Contravention)</b>	<b>Acc.</b>	14											
	<b>Sous-total</b>	14											
<b>Destruction d'animaux (Contravention)</b>	<b>Acc.</b>	3											
	<b>Sous-total</b>	3											
<b>Divagation d'animaux</b>	<b>Acc.</b>	3											
	<b>Sous-total</b>	3											
<b>Dissimulation visage dans lieu public</b>	<b>Acc.</b>				1								
	<b>Sous-total</b>				1								
<b>Autres contraventions CP</b>	<b>Acc.</b>	8			1	2			2				1
	<b>Sous-total</b>	8			1	2			2				1
	<b>Total</b>	28			2	2			2				1



# ***STATISTIQUES POLICIERES DE CRIMINALITE***

---

***LIEU DE PERPETRATION: ZONE DE POLICE***

**ZONE STAVELOT-MALMEDY**

***ANNEXE II: DETAIL PAR CATEGORIE DE DELIT  
LOIS SPECIALES***



**ZONE STAVELOT-MALMEDY**

**Infraction Lois spéciales**

<b>Drogues</b>			<b>2000</b>	<b>2013</b>	<b>2014</b>	<b>2015</b>	<b>2016</b>	<b>2017</b>	<b>2018</b>	<b>2019</b>	<b>2020</b>	<b>2021</b>	<b>2022</b>	<b>2023</b>	
<b>Détention</b>		<b>Acc.</b>	41	16	51	38	34	27	25	29	29	37	32	25	
		<b>Tent.</b>	1												
		<b>Sous-total</b>	42	16	51	38	34	27	25	29	29	37	32	25	
<b>Usage</b>	<b>Usage en groupe</b>	<b>Acc.</b>	7												
		<b>Usage individuel</b>	15												
		<b>Faciliter l'usage</b>		1	1	4	2	2	6				3	1	
		<b>Incitation à l'usage</b>	2												
		<b>Désordre, scandale ou danger dans un espace public</b>						2							
	<b>Sous-total</b>	24	1	1	4	2	4	6				3	1		
<b>Importation et exportation</b>		<b>Acc.</b>	12	6	2	4				2			1	1	
		<b>Tent.</b>							1						
		<b>Sous-total</b>	12	6	2	4			1	2				1	1
<b>Fabrication</b>		<b>Acc.</b>		6	5	2	7	4	4	6	3	7	4	3	
		<b>Sous-total</b>		6	5	2	7	4	4	6	3	7	4	3	
<b>Commerce</b>		<b>Acc.</b>	2	13	25	13	25	14	9	4	8	16	15	14	
		<b>Sous-total</b>	2	13	25	13	25	14	9	4	8	16	15	14	
<b>Autres</b>		<b>Acc.</b>	4		1		1		7	2				1	
		<b>Sous-total</b>	4		1		1		7	2				1	
		<b>Total</b>	84	42	85	61	69	49	52	43	40	63	53	44	



Législation sur les étrangers			2000	2013	2014	2015	2016	2017	2018	2019	2020	2021	2022	2023
Transmigration illégale	Mariages simulés/blancs sans récompense/contrainte	Acc.		6	6	1				1		1	1	
	Accès au territoire	Acc.	1		6	2	2	4	6	1	1		2	1
	Séjour	Acc.	1	8	14	4	5	5	3	9	3	7	4	5
	Pas de port de documents d'identité ou de voyage	Acc.		1		1	1						1	
	Inscription au registre des étrangers	Acc.			28	5	2	3	5	1	2	1	1	
	Sous-total		2	15	54	13	10	12	14	12	6	9	9	6
Aide au séjour illégal		Acc.		1					1					
	Sous-total			1					1					
Non spécifié		Acc.		1					1					
	Sous-total			1					1					
	Total		2	17	54	13	10	12	16	12	6	9	9	6





Environnement			2000	2013	2014	2015	2016	2017	2018	2019	2020	2021	2022	2023
Déchets	Transport de déchets	Acc.		1	1									2
	Déchets par professionnel	Acc.		3	1		1	3						1
	Déchets par particulier	Acc.		5	12	10	16	24	11	16	12	3	9	7
	Déchets par personne indéterminée	Acc.	13											
	Non spécifié	Acc.	1											
	Sous-total		14	9	14	10	17	27	11	16	12	3	11	8
Autres que déchets	Urbanisme	Acc.	14	9	16	14	10	8	7	5	5	4	12	9
	Permis d'environnement	Acc.			1	1								
	Bruit	Acc.	3				1			1				
	Pollution de l'eau	Acc.	3	2	2	2	2						2	
	Pollution de l'air	Acc.	2						1			1		
	Pollution du sol	Acc.		1	1	2	2	1			1	1		
	Autres nuisances en matière d'environnement	Acc.	3									1		
	Sous-total		25	12	20	19	15	9	8	6	6	7	14	9
Biodiversité / Faune et flore	Bien-être animal	Acc.	13	5	3	7	7	2	5	4	3	4	2	9
		Tent.									1			
	Protection de la nature	Acc.	5		2	3	4	1	1	2	3	1	2	1
	Permis / autorisation animaux	Acc.									1			1
	Destruction d'animaux	Acc.	3	4	6	7	4	2	3		3		2	1
	Tent.		1			2								
	Sous-total		21	10	11	17	17	5	9	6	11	5	6	12
Non spécifié		Acc.	4											
		Sous-total	4											
		Total	64	31	45	46	49	41	28	28	29	15	31	29



Armes et explosifs			2000	2013	2014	2015	2016	2017	2018	2019	2020	2021	2022	2023
Détention illégale	Arme à feu	Acc.		15	8	9	9	17	19	43	70	94	28	12
	Arme blanche ou non à feu	Acc.		1	4	6	4	8	9	4	4	8	1	6
	Munition	Acc.			1	1				2	1	1		
	Pièces/accessoires	Acc.			1								1	
	Non spécifié	Acc.	3		1	3	2					1		
	Sous-total		3	16	15	19	15	25	28	49	75	104	30	18
Port / transport illégal	Arme à feu	Acc.		1	2		1	1		2	1	2		3
	Arme blanche ou non à feu	Acc.		15	17	5	3	8	11	4	8	6	4	9
	Munition	Acc.			2			1						
	Pièces/accessoires	Acc.										1		
	Non spécifié	Acc.	15	3	1	1		1						
	Sous-total		15	19	22	6	4	11	11	6	9	9	4	12
Commerce illégal	Arme à feu	Acc.						1				1		1
	Arme blanche ou non à feu	Acc.		1	4									
	Munition	Acc.		1										
	Non spécifié	Acc.				1	2		1					
	Sous-total			2	4	1	2	1	1			1		1
Explosifs		Acc.	1		1	1	2		1	1				
		Sous-total	1		1	1	2		1	1				
Autre	Mesures de sécurité	Acc.										1	1	
	Stockage	Acc.				1	1		3				1	
	Permis d'environnement	Acc.				1				1				
	Défaut signalement vol ou perte	Acc.							11	1	5			
	Non spécifié	Acc.	2											
	Sous-total		2			2	1		14	2	5	1	2	
	Total		21	37	42	29	24	37	55	58	89	115	36	31



<b>Protection de la personne</b>			<b>2000</b>	<b>2013</b>	<b>2014</b>	<b>2015</b>	<b>2016</b>	<b>2017</b>	<b>2018</b>	<b>2019</b>	<b>2020</b>	<b>2021</b>	<b>2022</b>	<b>2023</b>
<b>Discrimination</b>	Racisme et xénophobie	Acc.	1	4	2	3	3	1	1	2	3	1	2	3
	Fondée sur son orientation sexuelle (homophobie)	Acc.		1					1					
	Fondée sur le sexe (sexisme)	Acc.											1	
	Fondée sur le handicap	Acc.							1					
	Autre discrimination	Acc.						1					1	
	<b>Sous-total</b>		<b>1</b>	<b>5</b>	<b>2</b>	<b>3</b>	<b>3</b>	<b>2</b>	<b>3</b>	<b>2</b>	<b>3</b>	<b>1</b>	<b>4</b>	<b>3</b>
<b>Droits d'auteur</b>		Acc.				1								
	<b>Sous-total</b>					<b>1</b>								
<b>Protection de la vie privée</b>		Acc.	2	3	4		1	2	4			6	12	1
	<b>Sous-total</b>		<b>2</b>	<b>3</b>	<b>4</b>		<b>1</b>	<b>2</b>	<b>4</b>			<b>6</b>	<b>12</b>	<b>1</b>
<b>Caméras de surveillance</b>		Acc.										1		2
	<b>Sous-total</b>											<b>1</b>		<b>2</b>
<b>Droit à l'image</b>		Acc.				2	4		1		3	2	1	
	<b>Sous-total</b>					<b>2</b>	<b>4</b>		<b>1</b>		<b>3</b>	<b>2</b>	<b>1</b>	
<b>Autres</b>		Acc.	3											
	<b>Sous-total</b>		<b>3</b>											
	<b>Total</b>		<b>6</b>	<b>8</b>	<b>6</b>	<b>6</b>	<b>8</b>	<b>4</b>	<b>8</b>	<b>2</b>	<b>6</b>	<b>10</b>	<b>17</b>	<b>6</b>



**ZONE STAVELOT-MALMEDY**

**Infraction Lois spéciales**

**Hormones et dopage**

		2000	2013	2014	2015	2016	2017	2018	2019	2020	2021	2022	2023
Détenition	Acc.			1			1				1		
	Sous-total			1			1				1		
Usage	Tent.	1											
	Sous-total	1											
Total		1		1			1				1		

**Protection de la jeunesse**

		2000	2013	2014	2015	2016	2017	2018	2019	2020	2021	2022	2023
Législation sur l'obligation scolaire	Acc.		1	1		2			2		1	1	
	Sous-total		1	1		2			2		1	1	
Législation sur la protection de la jeunesse	Acc.	4	17	29	43	31	24	22	21	25	19	28	27
	Tent.												1
	Sous-total	4	17	29	43	31	24	22	21	25	19	28	28
Non spécifié	Acc.	1											
	Sous-total	1											
Total		5	18	30	43	33	24	22	23	25	20	29	28



**Code pénal social**

		2000	2013	2014	2015	2016	2017	2018	2019	2020	2021	2022	2023
<b>Harcèlement au travail</b>	Acc.		5	5	2	8	4	5	1	5	1	2	1
	Sous-total		5	5	2	8	4	5	1	5	1	2	1
<b>Violence au travail</b>	Acc.										1		1
	Sous-total										1		1
<b>Mise en danger du travailleur</b>	Acc.						1						
	Sous-total						1						
<b>Temps de travail</b>	Acc.											1	
	Sous-total											1	
<b>Rémunération et autres avantages patrimoniaux</b>	Acc.					1	1		1		5	1	
	Sous-total					1	1		1		5	1	
<b>Travail illégal</b>	Acc.			1		1					1		
	Sous-total			1		1					1		
<b>Fraude sociale aux cotisations (travail au noir)</b>	Acc.		1	4	1	3	7	2	3	2	2	2	1
	Sous-total		1	4	1	3	7	2	3	2	2	2	1
<b>Documents sociaux</b>	Acc.				1							1	
	Sous-total				1							1	
<b>Sécurité sociale</b>	Acc.											1	
	Sous-total											1	
<b>Infr. contre foi publique en droit pénal social</b>	Acc.		1	4	1	2		2	1			3	1
	Sous-total		1	4	1	2		2	1			3	1
<b>Esroquerie en droit pénal social</b>	Acc.		1	1	1				1	1	2	4	1
	Sous-total		1	1	1				1	1	2	4	1
<b>Autres</b>	Acc.			3			1	4				1	
	Sous-total			3			1	4				1	
	<b>Total</b>		<b>8</b>	<b>18</b>	<b>6</b>	<b>15</b>	<b>14</b>	<b>13</b>	<b>7</b>	<b>8</b>	<b>12</b>	<b>16</b>	<b>5</b>

**Ivresse et alcool**

		2000	2013	2014	2015	2016	2017	2018	2019	2020	2021	2022	2023
<b>Ivresse publique</b>	Acc.	12	5	10	13	17	24	25	16	12	13	18	15
	Sous-total	12	5	10	13	17	24	25	16	12	13	18	15
<b>Servir de l'alcool à une personne ivre</b>	Acc.							1					
	Sous-total							1					
	<b>Total</b>	<b>12</b>	<b>5</b>	<b>10</b>	<b>13</b>	<b>17</b>	<b>24</b>	<b>26</b>	<b>16</b>	<b>12</b>	<b>13</b>	<b>18</b>	<b>15</b>



**Registre de population**

		2000	2013	2014	2015	2016	2017	2018	2019	2020	2021	2022	2023
	Acc.	3	41	32	40	35	35	19	25	20	9	11	12
	Tent.						1						
	Sous-total	3	41	32	40	35	36	19	25	20	9	11	12
	Total	3	41	32	40	35	36	19	25	20	9	11	12

**Carte d'identité**

		2000	2013	2014	2015	2016	2017	2018	2019	2020	2021	2022	2023
Pas en possession	Acc.	6	1	1	14	1	1	1	4	5		1	2
	Sous-total	6	1	1	14	1	1	1	4	5		1	2
Refus de présentation	Acc.									2			2
	Sous-total									2			2
Non spécifié	Acc.		2	3	1		1						
	Sous-total		2	3	1		1						
Autres	Acc.	3	2			2							
	Sous-total	3	2			2							
	Total	9	5	4	15	3	2	1	4	7		1	4

**Santé publique**

		2000	2013	2014	2015	2016	2017	2018	2019	2020	2021	2022	2023
Art de guérir, art infirmier, etc.	Acc.				1						1		
	Sous-total				1						1		
Politique de la santé	Acc.									1			
	Sous-total									1			
Interdiction de fumer	Acc.									5			
	Sous-total									5			
Denrées alimentaires	Acc.							1					
	Sous-total							1					
Refus ou négligence respect mesures	Acc.									214	82		
	Sous-total									214	82		
Autres	Acc.	2								29		1	
	Sous-total	2								29		1	
	Total	2			1			1		249	83	1	



**Travail**

		2000	2013	2014	2015	2016	2017	2018	2019	2020	2021	2022	2023
Règlement général protection du travail	Acc.	1		1			2		1	1	1		
	Sous-total	1		1			2		1	1	1		
Commerce ambulant	Acc.	4	1										
	Sous-total	4	1										
Fraude sociale aux cotisations (travail au noir)	Acc.		2	2	1		2			1		1	
	Sous-total		2	2	1		2			1		1	
Tourisme et hôtellerie	Acc.	1											
	Sous-total	1											
Travailleurs étrangers	Acc.		1										
	Sous-total		1										
Non spécifié	Acc.									1			
	Sous-total									1			
Autres	Acc.	2											
	Sous-total	2											
<b>Total</b>		<b>8</b>	<b>4</b>	<b>3</b>	<b>1</b>		<b>4</b>		<b>1</b>	<b>3</b>	<b>1</b>	<b>1</b>	

**Protection des revenus publics**

		2000	2013	2014	2015	2016	2017	2018	2019	2020	2021	2022	2023
Taxe de circulation / TMC	Acc.										1	2	
	Sous-total										1	2	
Fraude sociale aux allocations	Acc.		1						3				
	Sous-total		1						3				
Fraude fiscale - impôts sur le revenu	Acc.		1		1						1		1
	Sous-total		1		1						1		1
Non spécifié	Acc.												1
	Sous-total												1
<b>Total</b>			<b>2</b>		<b>1</b>				<b>3</b>		<b>2</b>	<b>2</b>	<b>2</b>



**Législation économique**

		2000	2013	2014	2015	2016	2017	2018	2019	2020	2021	2022	2023
<b>Sociétés</b>	Acc.		1	6									
	Sous-total		1	6									
<b>Contrefaçon de droits de propriété intellectuelle</b>	Acc.				1								
	Sous-total				1								
	<b>Total</b>		<b>1</b>	<b>6</b>	<b>1</b>								

**Pratiques commerciales**

		2000	2013	2014	2015	2016	2017	2018	2019	2020	2021	2022	2023
<b>Pratiques du marché et protection du consommateur</b>	Acc.	1											
	Sous-total	1											
<b>Registre de commerce</b>	Acc.		2										
	Sous-total		2										
<b>Autres</b>	Acc.	3	1	1		1							
	Sous-total	3	1	1		1							
	<b>Total</b>	<b>4</b>	<b>3</b>	<b>1</b>		<b>1</b>							





**Autres lois spéciales**

		2000	2013	2014	2015	2016	2017	2018	2019	2020	2021	2022	2023
<b>Transport</b>	Acc.	1	2	2				1		1	4	1	2
	Sous-total	1	2	2				1		1	4	1	2
<b>Loteries et jeux de hasard</b>	Acc.	6											
	Sous-total	6											
<b>Infr. dans le secteur audiovisuel</b>	Acc.	2											
	Sous-total	2											
<b>Energie</b>	Acc.				2	1		1		2	1		
	Sous-total				2	1		1		2	1		
<b>Dégradation involontaire câbles télécommunication</b>	Acc.		1	5				2					1
	Sous-total		1	5				2					1
<b>Infractions Loi police chemins de fer</b>	Acc.					3		1		2	1	2	
	Sous-total					3		1		2	1	2	
<b>Autres</b>	Acc.		4					2		1	1	4	6
	Sous-total		4					2		1	1	4	6
	<b>Total</b>	<b>9</b>	<b>7</b>	<b>7</b>	<b>2</b>	<b>4</b>		<b>7</b>		<b>6</b>	<b>7</b>	<b>7</b>	<b>9</b>

# ***STATISTIQUES POLICIERES DE CRIMINALITE***

---

***LIEU DE PERPETRATION: ZONE DE POLICE***

**ZONE STAVELOT-MALMEDY**

***ANNEXE III: DETAIL  
FIGURES CRIMINELLES / PHENOMENES***



**ZONE STAVELOT-MALMEDY**

**FC Vol moyen de transport**

		2000	2013	2014	2015	2016	2017	2018	2019	2020	2021	2022	2023
Vol de voiture	Acc.	44	28	13	25	17	11	17	11	7	8	7	7
	Tent.	27	3	4	8	2	1	1	1	1	1	1	
	<b>Total</b>	<b>71</b>	<b>31</b>	<b>17</b>	<b>33</b>	<b>19</b>	<b>12</b>	<b>18</b>	<b>12</b>	<b>8</b>	<b>9</b>	<b>8</b>	<b>7</b>
Vol de moto	Acc.	33	8	3	12	9	3	16	17	4	6	5	7
	Tent.	2		1									
	<b>Total</b>	<b>35</b>	<b>8</b>	<b>4</b>	<b>12</b>	<b>9</b>	<b>3</b>	<b>16</b>	<b>17</b>	<b>4</b>	<b>6</b>	<b>5</b>	<b>7</b>
Carjacking	Acc.	2		1	1			1		1			
	Tent.	2											
	<b>Total</b>	<b>4</b>		<b>1</b>	<b>1</b>			<b>1</b>		<b>1</b>			
Vol dans les garages	Acc.	2	5	1	1						1		2
	Tent.												
	<b>Total</b>	<b>2</b>	<b>5</b>	<b>1</b>	<b>1</b>						<b>1</b>		<b>2</b>
Vol de vélomoteur	Acc.	16	4	4	3	4	7		4	2	2	3	4
	Tent.			1			1						1
	<b>Total</b>	<b>16</b>	<b>4</b>	<b>5</b>	<b>3</b>	<b>4</b>	<b>8</b>		<b>4</b>	<b>2</b>	<b>2</b>	<b>3</b>	<b>5</b>
Vol de vélo	Acc.	18	12	23	14	12	15	17	20	11	13	6	12
	Tent.										1		
	<b>Total</b>	<b>18</b>	<b>12</b>	<b>23</b>	<b>14</b>	<b>12</b>	<b>15</b>	<b>17</b>	<b>20</b>	<b>11</b>	<b>14</b>	<b>6</b>	<b>12</b>



**FC Cambriolage**

		2000	2013	2014	2015	2016	2017	2018	2019	2020	2021	2022	2023
<b>Cambriolage dans habitation</b>	Acc.	80	123	135	102	104	83	114	72	54	44	66	65
	Tent.	41	56	76	45	54	42	58	47	37	26	35	25
	<b>Total</b>	<b>121</b>	<b>179</b>	<b>211</b>	<b>147</b>	<b>158</b>	<b>125</b>	<b>172</b>	<b>119</b>	<b>91</b>	<b>70</b>	<b>101</b>	<b>90</b>
<b>Cambriolage ds entreprise ou commerce</b>	Acc.	78	41	41	39	21	22	15	26	17	13	8	11
	Tent.	33	20	12	17	11	12	9	10	5	7	5	5
	<b>Total</b>	<b>111</b>	<b>61</b>	<b>53</b>	<b>56</b>	<b>32</b>	<b>34</b>	<b>24</b>	<b>36</b>	<b>22</b>	<b>20</b>	<b>13</b>	<b>16</b>
<b>Cambriolage ds service public ou bâtiment administ</b>	Acc.	21	12	22	6	5	3	7	5	3	2	3	4
	Tent.	8	4	6	3	2	2	3	5	1	1	2	2
	<b>Total</b>	<b>29</b>	<b>16</b>	<b>28</b>	<b>9</b>	<b>7</b>	<b>5</b>	<b>10</b>	<b>10</b>	<b>4</b>	<b>3</b>	<b>5</b>	<b>6</b>
<b>Vol au béliier</b>	Acc.	1	1	1									
	Total	<b>1</b>	<b>1</b>	<b>1</b>									
<b>Cambriolage dans bâtiment (total)</b>	Acc.	175	174	196	147	130	108	136	103	74	59	76	80
	Tent.	80	80	94	64	67	56	70	62	43	34	42	32
	<b>Total</b>	<b>255</b>	<b>254</b>	<b>290</b>	<b>211</b>	<b>197</b>	<b>164</b>	<b>206</b>	<b>165</b>	<b>117</b>	<b>93</b>	<b>118</b>	<b>112</b>

**FC Vol autre**

		2000	2013	2014	2015	2016	2017	2018	2019	2020	2021	2022	2023
<b>Vol à main armée</b>	Acc.	7	4	6	2		4	1	2	1		2	2
	Tent.	3		1	1		1	1	1				
	<b>Total</b>	<b>10</b>	<b>4</b>	<b>7</b>	<b>3</b>		<b>5</b>	<b>2</b>	<b>3</b>	<b>1</b>		<b>2</b>	<b>2</b>
<b>Vol avec violence sans arme</b>	Acc.	12	19	6	8	8	7	8	5	11	9	13	11
	Tent.	4	4		2	1	3	6	1	1	4	3	4
	<b>Total</b>	<b>16</b>	<b>23</b>	<b>6</b>	<b>10</b>	<b>9</b>	<b>10</b>	<b>14</b>	<b>6</b>	<b>12</b>	<b>13</b>	<b>16</b>	<b>15</b>
<b>Vol dans ou sur un véhicule</b>	Acc.	138	51	90	64	37	59	51	48	30	20	33	23
	Tent.	11	4	16	12	4	11	15	12	1	3	4	5
	<b>Total</b>	<b>149</b>	<b>55</b>	<b>106</b>	<b>76</b>	<b>41</b>	<b>70</b>	<b>66</b>	<b>60</b>	<b>31</b>	<b>23</b>	<b>37</b>	<b>28</b>
<b>Vol d'armes et explosifs</b>	Acc.	4	2	7	5	6	5	4	9	3	7	2	4
	Total	<b>4</b>	<b>2</b>	<b>7</b>	<b>5</b>	<b>6</b>	<b>5</b>	<b>4</b>	<b>9</b>	<b>3</b>	<b>7</b>	<b>2</b>	<b>4</b>
<b>Arrachage de sac à main</b>	Acc.	1	4	1							1		
	Tent.	1											
	<b>Total</b>	<b>2</b>	<b>4</b>	<b>1</b>							<b>1</b>		



**FC Vol autre**

		2000	2013	2014	2015	2016	2017	2018	2019	2020	2021	2022	2023
Vol à l'arraché	Acc.	3	4	1	1	2	2	2	2	3	2	5	
	Tent.	2						2					
	<b>Total</b>	<b>5</b>	<b>4</b>	<b>1</b>	<b>1</b>	<b>2</b>	<b>2</b>	<b>4</b>	<b>2</b>	<b>3</b>	<b>2</b>	<b>5</b>	
Vol à la tire	Acc.	38	24	26	24	20	21	15	21	12	6	14	27
	Tent.			1			1	1	1				
	<b>Total</b>	<b>38</b>	<b>24</b>	<b>27</b>	<b>24</b>	<b>20</b>	<b>22</b>	<b>16</b>	<b>22</b>	<b>12</b>	<b>6</b>	<b>14</b>	<b>27</b>
Vol à l'étalage	Acc.	20	25	31	49	57	86	57	36	33	43	26	40
	Tent.		1	1	1		3	1			1		1
	<b>Total</b>	<b>20</b>	<b>26</b>	<b>32</b>	<b>50</b>	<b>57</b>	<b>89</b>	<b>58</b>	<b>36</b>	<b>33</b>	<b>44</b>	<b>26</b>	<b>41</b>
Vol par ruse	Acc.	9	5	5		2	3	4	2	1		3	2
	Tent.	6	2								2	2	1
	<b>Total</b>	<b>15</b>	<b>7</b>	<b>5</b>		<b>2</b>	<b>3</b>	<b>4</b>	<b>2</b>	<b>1</b>	<b>2</b>	<b>5</b>	<b>3</b>
Vol de métaux	Acc.	7	10	9	9	3	10	5	6	6	1	3	7
	Tent.												
	<b>Total</b>	<b>7</b>	<b>10</b>	<b>9</b>	<b>9</b>	<b>3</b>	<b>10</b>	<b>5</b>	<b>6</b>	<b>6</b>	<b>1</b>	<b>3</b>	<b>7</b>
Vol sur les chantiers	Acc.	15	9	11	3	3	4	7	3	4	4	6	3
	Tent.	1											
	<b>Total</b>	<b>16</b>	<b>9</b>	<b>11</b>	<b>3</b>	<b>3</b>	<b>4</b>	<b>7</b>	<b>3</b>	<b>4</b>	<b>4</b>	<b>6</b>	<b>3</b>
Home-invasion	Acc.						1			1		2	
	Tent.							1					
	<b>Total</b>						<b>1</b>	<b>1</b>		<b>1</b>		<b>2</b>	
Vol d'animaux	Acc.	5	1	1	2	7	5			1			2
	Tent.											1	
	<b>Total</b>	<b>5</b>	<b>1</b>	<b>1</b>	<b>2</b>	<b>7</b>	<b>5</b>			<b>1</b>		<b>1</b>	<b>2</b>
Vol de cargaison	Acc.	2	2	1			8	2	1			4	
	Tent.		1				3	1					
	<b>Total</b>	<b>2</b>	<b>3</b>	<b>1</b>			<b>11</b>	<b>3</b>	<b>1</b>			<b>4</b>	



**Criminalité ICT**

		2000	2013	2014	2015	2016	2017	2018	2019	2020	2021	2022	2023
Fraude de cartes de paiements	Acc.	1	6	4	5	3	4	10	6	4	6	29	45
	Tent.												1
	<b>Total</b>	<b>1</b>	<b>6</b>	<b>4</b>	<b>5</b>	<b>3</b>	<b>4</b>	<b>10</b>	<b>6</b>	<b>4</b>	<b>6</b>	<b>29</b>	<b>46</b>
Phishing	Acc.							1		1	5	43	26
	Tent.												
	<b>Total</b>							<b>1</b>		<b>1</b>	<b>5</b>	<b>43</b>	<b>26</b>
Ransomware	Acc.						1						
	Tent.												
	<b>Total</b>						<b>1</b>						
Shouldersurfing	Acc.							1			1	1	5
	Tent.												
	<b>Total</b>							<b>1</b>		<b>1</b>	<b>1</b>	<b>1</b>	<b>5</b>

**FC Autre**

		2000	2013	2014	2015	2016	2017	2018	2019	2020	2021	2022	2023
Violence contre les métiers d'intérêt général	Acc.	3	4	5	3	1	6	7	5	2	6		6
	Tent.												
	<b>Total</b>	<b>3</b>	<b>4</b>	<b>5</b>	<b>3</b>	<b>1</b>	<b>6</b>	<b>7</b>	<b>5</b>	<b>2</b>	<b>6</b>		<b>6</b>
Viol collectif	Acc.			1			1	1					
	Tent.												
	<b>Total</b>			<b>1</b>			<b>1</b>	<b>1</b>					
Graffiti	Acc.	4	4	9	11	13	8	5	7		2		9
	Tent.												
	<b>Total</b>	<b>4</b>	<b>4</b>	<b>9</b>	<b>11</b>	<b>13</b>	<b>8</b>	<b>5</b>	<b>7</b>		<b>2</b>		<b>9</b>
Dégradation de voiture	Acc.	45	109	129	92	80	100	75	73	66	65	64	94
	Tent.												
	<b>Total</b>	<b>45</b>	<b>109</b>	<b>129</b>	<b>92</b>	<b>80</b>	<b>100</b>	<b>75</b>	<b>73</b>	<b>66</b>	<b>65</b>	<b>64</b>	<b>94</b>
Rixe au couteau	Acc.	1	2	1		3	2	1	1	1		1	
	Tent.				1	1		2					1
	<b>Total</b>	<b>1</b>	<b>2</b>	<b>1</b>	<b>1</b>	<b>4</b>	<b>2</b>	<b>3</b>	<b>1</b>	<b>1</b>		<b>1</b>	<b>1</b>



**PH Violence intrafamiliale (VIF)**

		2000	2013	2014	2015	2016	2017	2018	2019	2020	2021	2022	2023
VIF: physique, dans le couple	Acc.	11	57	49	57	60	55	54	63	56	66	59	77
	Tent.			1	1			1	1				
	<b>Total</b>	<b>11</b>	<b>57</b>	<b>50</b>	<b>58</b>	<b>60</b>	<b>55</b>	<b>55</b>	<b>64</b>	<b>56</b>	<b>66</b>	<b>59</b>	<b>77</b>
VIF: physique, envers des descendants	Acc.	3	6	9	7	5	7	10	18	15	12	16	12
	Tent.						1					1	
	<b>Total</b>	<b>3</b>	<b>6</b>	<b>9</b>	<b>7</b>	<b>5</b>	<b>8</b>	<b>10</b>	<b>18</b>	<b>15</b>	<b>12</b>	<b>17</b>	<b>12</b>
VIF: physique, envers d'autres membres	Acc.	37	8	8	3	15	9	16	19	7	12	13	14
	Tent.												
	<b>Total</b>	<b>37</b>	<b>8</b>	<b>8</b>	<b>3</b>	<b>15</b>	<b>9</b>	<b>16</b>	<b>19</b>	<b>7</b>	<b>12</b>	<b>13</b>	<b>14</b>
VIF: sexuelle, dans le couple	Acc.							1		1	1	1	1
	Tent.		1										
	<b>Total</b>		<b>1</b>					<b>1</b>		<b>1</b>	<b>1</b>	<b>1</b>	<b>1</b>
VIF: sexuelle, envers des descendants	Acc.	4	4	3	2	1	1	4	3	3	5	1	
	Tent.												
	<b>Total</b>	<b>4</b>	<b>4</b>	<b>3</b>	<b>2</b>	<b>1</b>	<b>1</b>	<b>4</b>	<b>3</b>	<b>3</b>	<b>5</b>	<b>1</b>	
VIF: sexuelle, envers d'autres membres	Acc.		1										
	Tent.												
	<b>Total</b>		<b>1</b>										
VIF: psychique, dans le couple	Acc.	23	36	69	61	72	77	105	89	88	90	87	53
	Tent.												
	<b>Total</b>	<b>23</b>	<b>36</b>	<b>69</b>	<b>61</b>	<b>72</b>	<b>77</b>	<b>105</b>	<b>89</b>	<b>88</b>	<b>90</b>	<b>87</b>	<b>53</b>
VIF: psychique, envers des descendants	Acc.	1	1	1				4	1	2	1	2	2
	Tent.												
	<b>Total</b>	<b>1</b>	<b>1</b>	<b>1</b>				<b>4</b>	<b>1</b>	<b>2</b>	<b>1</b>	<b>2</b>	<b>2</b>
VIF: psychique, envers d'autres membres	Acc.	4	2	2			4	1	1	1	2	6	4
	Tent.												
	<b>Total</b>	<b>4</b>	<b>2</b>	<b>2</b>			<b>4</b>	<b>1</b>	<b>1</b>	<b>1</b>	<b>2</b>	<b>6</b>	<b>4</b>
VIF: économique, dans le couple	Acc.	6		2	5		5	4	5	3	6	5	7
	Tent.	2											
	<b>Total</b>	<b>8</b>		<b>2</b>	<b>5</b>		<b>5</b>	<b>4</b>	<b>5</b>	<b>3</b>	<b>6</b>	<b>5</b>	<b>7</b>
VIF: économique, envers des descendants	Acc.						1	2	1	1		1	
	Tent.												
	<b>Total</b>						<b>1</b>	<b>2</b>	<b>1</b>	<b>1</b>		<b>1</b>	
VIF: économique, envers d'autres membres	Acc.	20	8	1	5	5	3	5	4	4	2	5	2
	Tent.					1				1			
	<b>Total</b>	<b>20</b>	<b>8</b>	<b>1</b>	<b>5</b>	<b>6</b>	<b>3</b>	<b>5</b>	<b>4</b>	<b>5</b>	<b>2</b>	<b>5</b>	<b>2</b>



**PH Hormones et dopage**

		2000	2013	2014	2015	2016	2017	2018	2019	2020	2021	2022	2023
<b>Dopage humain</b>	Acc.			1	1		1				1		
	Total			1	1		1				1		
<b>Engraissement illégal</b>	Tent.	1											
	Total	1											

**PH Drogues**

		2000	2013	2014	2015	2016	2017	2018	2019	2020	2021	2022	2023
<b>Vente de cocaïne</b>	Acc.		1		1	5	3	1		2	4	6	8
	Total		1		1	5	3	1		2	4	6	8
<b>Production de drogues synthétiques</b>	Acc.			1									
	Total			1									
<b>Import-export de drogues synthétiques</b>	Acc.			1					2			1	
	Total			1					2			1	
<b>Vente de drogues synthétiques</b>	Acc.		2	8	1	2	3		1	2			
	Total		2	8	1	2	3		1	2			
<b>Production de cannabis (culture)</b>	Acc.		2		1	1	2	1	4	1	1	2	1
	Total		2		1	1	2	1	4	1	1	2	1
<b>Vente de cannabis en grande quantité</b>	Acc.										1		1
	Total										1		1
<b>Vente-traffic d'héroïne</b>	Acc.			1	1	1	2						
	Total			1	1	1	2						





**PH Trafic d'armes**

		2000	2013	2014	2015	2016	2017	2018	2019	2020	2021	2022	2023
<b>Commerce et production d'arme à feu et mun.</b>	Acc.		1	1			1	1			1		1
	Total		1	1			1	1			1		1
<b>Commerce et production d'arme non à feu</b>	Acc.		1	3		2							
	Total		1	3		2							

**PH Traite des êtres humains**

		2000	2013	2014	2015	2016	2017	2018	2019	2020	2021	2022	2023
<b>TEH - exploitation économique</b>	Acc.		1	2	1	2	1	2					
	Total		1	2	1	2	1	2					
<b>TEH - exploitation sexuelle</b>	Acc.	1			1	1	1	1		1		1	
	Total	1			1	1	1	1		1		1	

**PH Violence dans l'espace public**

		2000	2013	2014	2015	2016	2017	2018	2019	2020	2021	2022	2023
<b>Violence physique (transport public)</b>	Acc.	1	1		1	2	4	4	5			2	2
	Tent.						1						
	Total	1	1		1	2	5	4	5			2	2
<b>Violence physique (voie publique)</b>	Acc.	23	57	64	45	61	68	63	70	42	48	53	57
	Tent.	1			1	3	3	3	4	2		3	2
	Total	24	57	64	46	64	71	66	74	44	48	56	59
<b>Violence physique (autre endroit public)</b>	Acc.	6	5	2	1	1	7	7	6	2	1	4	5
	Total	6	5	2	1	1	7	7	6	2	1	4	5
<b>Violence physique (endroit accessible au public)</b>	Acc.	50	46	45	37	33	46	48	52	16	21	28	33
	Tent.					1	1						
	Total	50	46	45	37	34	47	48	52	16	21	28	33
<b>Violence sexuelle (transport public)</b>	Acc.					1					1		
	Total					1					1		
<b>Violence sexuelle (voie publique)</b>	Acc.	7	1	5	2	3	5	4	1	3	2	2	2
	Tent.				1		1						1



**PH Violence dans l'espace public**

		2000	2013	2014	2015	2016	2017	2018	2019	2020	2021	2022	2023
	<b>Total</b>	<b>7</b>	<b>1</b>	<b>5</b>	<b>3</b>	<b>3</b>	<b>6</b>	<b>4</b>	<b>1</b>	<b>3</b>	<b>2</b>	<b>2</b>	<b>3</b>
<b>Violence sexuelle (autre endroit public)</b>	<b>Acc.</b>	1		2			2	1	1		1	2	
	<b>Total</b>	<b>1</b>		<b>2</b>			<b>2</b>	<b>1</b>	<b>1</b>		<b>1</b>	<b>2</b>	
<b>Violence sexuelle (endroit accessible au public)</b>	<b>Acc.</b>	3	4		5	5	6	9	5	8	1	4	3
	<b>Tent.</b>												1
	<b>Total</b>	<b>3</b>	<b>4</b>		<b>5</b>	<b>5</b>	<b>6</b>	<b>9</b>	<b>5</b>	<b>8</b>	<b>1</b>	<b>4</b>	<b>4</b>
<b>Violence psychique (transport public)</b>	<b>Acc.</b>		1	2		2	1		3			1	2
	<b>Total</b>		<b>1</b>	<b>2</b>		<b>2</b>	<b>1</b>		<b>3</b>			<b>1</b>	<b>2</b>
<b>Violence psychique (voie publique)</b>	<b>Acc.</b>	22	66	86	49	62	80	66	66	55	54	62	60
	<b>Tent.</b>												1
	<b>Total</b>	<b>22</b>	<b>66</b>	<b>86</b>	<b>49</b>	<b>62</b>	<b>80</b>	<b>66</b>	<b>66</b>	<b>55</b>	<b>54</b>	<b>62</b>	<b>61</b>
<b>Violence psychique (autre endroit public)</b>	<b>Acc.</b>	5	7	4	7	9	10	9	3	3	8	7	10
	<b>Total</b>	<b>5</b>	<b>7</b>	<b>4</b>	<b>7</b>	<b>9</b>	<b>10</b>	<b>9</b>	<b>3</b>	<b>3</b>	<b>8</b>	<b>7</b>	<b>10</b>
<b>Violence psychique (endroit accessible au public)</b>	<b>Acc.</b>	36	47	26	28	29	24	32	26	26	19	17	23
	<b>Total</b>	<b>36</b>	<b>47</b>	<b>26</b>	<b>28</b>	<b>29</b>	<b>24</b>	<b>32</b>	<b>26</b>	<b>26</b>	<b>19</b>	<b>17</b>	<b>23</b>
<b>Vol à main armée (voie publique)</b>	<b>Acc.</b>			2	1			1					
	<b>Tent.</b>	2			1								
	<b>Total</b>	<b>2</b>		<b>2</b>	<b>2</b>			<b>1</b>					
<b>Vol à main armée (endroit accessible au public)</b>	<b>Acc.</b>	4	4	3	1		1						1
	<b>Tent.</b>			1			1		1				
	<b>Total</b>	<b>4</b>	<b>4</b>	<b>4</b>	<b>1</b>		<b>2</b>		<b>1</b>				<b>1</b>
<b>Vol avec violence sans arme (transport public)</b>	<b>Acc.</b>				1								
	<b>Tent.</b>						1						
	<b>Total</b>				<b>1</b>		<b>1</b>						
<b>Vol avec violence sans arme (voie publique)</b>	<b>Acc.</b>	10	10	1	2	1	2	4	2	3	3	6	2
	<b>Tent.</b>	1					2	2			1		
	<b>Total</b>	<b>11</b>	<b>10</b>	<b>1</b>	<b>2</b>	<b>1</b>	<b>4</b>	<b>6</b>	<b>2</b>	<b>3</b>	<b>4</b>	<b>6</b>	<b>2</b>
<b>Vol avec violence sans arme (autre endroit public)</b>	<b>Acc.</b>				1	1	1			1			
	<b>Tent.</b>	1											
	<b>Total</b>	<b>1</b>			<b>1</b>	<b>1</b>	<b>1</b>			<b>1</b>			



**PH Violence dans l'espace public**

		2000	2013	2014	2015	2016	2017	2018	2019	2020	2021	2022	2023
Vol avec violence sans arme (endr. acces. au pub.)	Acc.	1	8	3	2	4	2		3	3	1	4	2
	Tent.	1	2		1								
	<b>Total</b>	<b>2</b>	<b>10</b>	<b>3</b>	<b>3</b>	<b>4</b>	<b>2</b>		<b>3</b>	<b>3</b>	<b>1</b>	<b>4</b>	<b>2</b>

**PH Autre**

		2000	2013	2014	2015	2016	2017	2018	2019	2020	2021	2022	2023
Faux policiers	Acc.			2									
	Tent.		1										
	<b>Total</b>		<b>1</b>	<b>2</b>									
Terrorisme, extrémisme et radicalisme	Acc.		1			1		2	1		1	1	1
	Tent.												
	<b>Total</b>		<b>1</b>			<b>1</b>		<b>2</b>	<b>1</b>		<b>1</b>	<b>1</b>	<b>1</b>
Cyberharcèlement	Acc.		3	4	4	2	9	5	3	11	4	11	16
	Tent.												
	<b>Total</b>		<b>3</b>	<b>4</b>	<b>4</b>	<b>2</b>	<b>9</b>	<b>5</b>	<b>3</b>	<b>11</b>	<b>4</b>	<b>11</b>	<b>16</b>
Fraude à l'identité	Acc.	13	18	10	13	12	11	16	15	10	17	30	22
	Tent.				1	1	1					1	
	<b>Total</b>	<b>13</b>	<b>18</b>	<b>10</b>	<b>14</b>	<b>13</b>	<b>12</b>	<b>16</b>	<b>15</b>	<b>10</b>	<b>17</b>	<b>31</b>	<b>22</b>

# ***STATISTIQUES POLICIERES DE CRIMINALITE***

---

***LIEU DE PERPETRATION: ZONE DE POLICE***

**ZONE STAVELOT-MALMEDY**

***ANNEXE IV: FAITS ENREGISTRES  
NON CRIMINELS***



**ZONE STAVELOT-MALMEDY**

**Faits non criminels**

**Maladies / Décès / Disparition**

	2000	2013	2014	2015	2016	2017	2018	2019	2020	2021	2022	2023
Suicide	16	15	18	20	17	18	26	22	17	25	24	30
Personne malade	19	9	14	14	11	6	6	14	24	19	23	37
Décès suspect	3	2		2	2	1	1	2	5	3	2	
Décès naturel	9	8	5	13	11	4	7	3	9	2	11	6
Disparition (personne disparue)	28	32	29	26	38	46	25	48	17	19	23	27
Accident (sauf roulage)	3	6	9	7	7	7	4	4	4	1	6	5
Sécurité des travailleurs (accident du travail)												4
Autres	6	1	1	1						1		
<b>Total</b>	<b>84</b>	<b>73</b>	<b>76</b>	<b>83</b>	<b>86</b>	<b>82</b>	<b>69</b>	<b>93</b>	<b>76</b>	<b>70</b>	<b>89</b>	<b>109</b>

**Appels**

	2000	2013	2014	2015	2016	2017	2018	2019	2020	2021	2022	2023
Alarme	1		3	2								1
Appels	6	1	4	1	5	4	6	4	10	3	3	5
<b>Total</b>	<b>7</b>	<b>1</b>	<b>7</b>	<b>3</b>	<b>5</b>	<b>4</b>	<b>6</b>	<b>4</b>	<b>10</b>	<b>3</b>	<b>3</b>	<b>6</b>

**Problèmes sociaux**

	2000	2013	2014	2015	2016	2017	2018	2019	2020	2021	2022	2023
Différends familiaux	53	33	30	20	13	7	8	8	26	21	17	24
Différend (pas de coups)	30	28	18	22	11	8	5	6	8	10	9	5
Affaire civile	13	14	10	11	4	8		1	6	1	3	3
Protection de la jeunesse	18	11	13	12	14	10	8	18	16	7	23	14
Autres	10	1	3	1	3	5	3	2	1	3	6	
<b>Total</b>	<b>124</b>	<b>87</b>	<b>74</b>	<b>66</b>	<b>45</b>	<b>38</b>	<b>24</b>	<b>35</b>	<b>57</b>	<b>42</b>	<b>58</b>	<b>46</b>

**Catastrophes**

	2000	2013	2014	2015	2016	2017	2018	2019	2020	2021	2022	2023
Fuite de gaz	1	1										



### Catastrophes

	2000	2013	2014	2015	2016	2017	2018	2019	2020	2021	2022	2023
Dégâts tempête							1	1				
Autres											1	
<b>Total</b>	<b>1</b>	<b>1</b>					<b>1</b>	<b>1</b>			<b>1</b>	

### Ordre public

	2000	2013	2014	2015	2016	2017	2018	2019	2020	2021	2022	2023
Troubles	1	2	2	2	1	5	10	5	3	2	1	
Autres	1								1			
<b>Total</b>	<b>2</b>	<b>2</b>	<b>2</b>	<b>2</b>	<b>1</b>	<b>5</b>	<b>10</b>	<b>5</b>	<b>4</b>	<b>2</b>	<b>1</b>	

### Agissements suspects

	2000	2013	2014	2015	2016	2017	2018	2019	2020	2021	2022	2023
	14	12	14	17	16	2	2	4	3	2	4	1
<b>Total</b>	<b>14</b>	<b>12</b>	<b>14</b>	<b>17</b>	<b>16</b>	<b>2</b>	<b>2</b>	<b>4</b>	<b>3</b>	<b>2</b>	<b>4</b>	<b>1</b>

### Objets trouvés

	2000	2013	2014	2015	2016	2017	2018	2019	2020	2021	2022	2023
	1			1	3	2	2			1	2	
<b>Total</b>	<b>1</b>			<b>1</b>	<b>3</b>	<b>2</b>	<b>2</b>			<b>1</b>	<b>2</b>	

### Objets perdus

	2000	2013	2014	2015	2016	2017	2018	2019	2020	2021	2022	2023
	88	715	654	654	649	672	697	705	612	604	645	636
<b>Total</b>	<b>88</b>	<b>715</b>	<b>654</b>	<b>654</b>	<b>649</b>	<b>672</b>	<b>697</b>	<b>705</b>	<b>612</b>	<b>604</b>	<b>645</b>	<b>636</b>

### Autres non-infractions

	2000	2013	2014	2015	2016	2017	2018	2019	2020	2021	2022	2023
Ordonnance de capture			1		1	1		1				1
Non-respect des conditions	1	1	1	3	2	1	1	4	7	11	12	17
Procès-verbal d'information	20	57	59	24	28	16	4	4	6	2	6	2
Notification		26	25	25	13	17	19	11	7	14	23	28
Dégradation involontaire câbles (non-télécom)		3	1		2					1		



**Autres non-infractions**

	2000	2013	2014	2015	2016	2017	2018	2019	2020	2021	2022	2023
Comportement lié à une radicalisation violente								1		1		
Demande signalement surveillance électronique											6	20
Fonction de contrôle armes		2		1					2			1
Autres non infractions	19											
<b>Total</b>	<b>40</b>	<b>89</b>	<b>87</b>	<b>53</b>	<b>46</b>	<b>35</b>	<b>24</b>	<b>21</b>	<b>22</b>	<b>29</b>	<b>47</b>	<b>69</b>