

# ***STATISTIQUES POLICIERES DE CRIMINALITE***

---

*LIEU DE PERPETRATION: ZONE DE POLICE*

**VESDRE**

**2000 - 2023**

*Police fédérale - DGRIDRIIBIPOL*

# ***STATISTIQUES POLICIERES DE CRIMINALITE***

---

*LIEU DE PERPETRATION: ZONE DE POLICE*

**VESDRE**

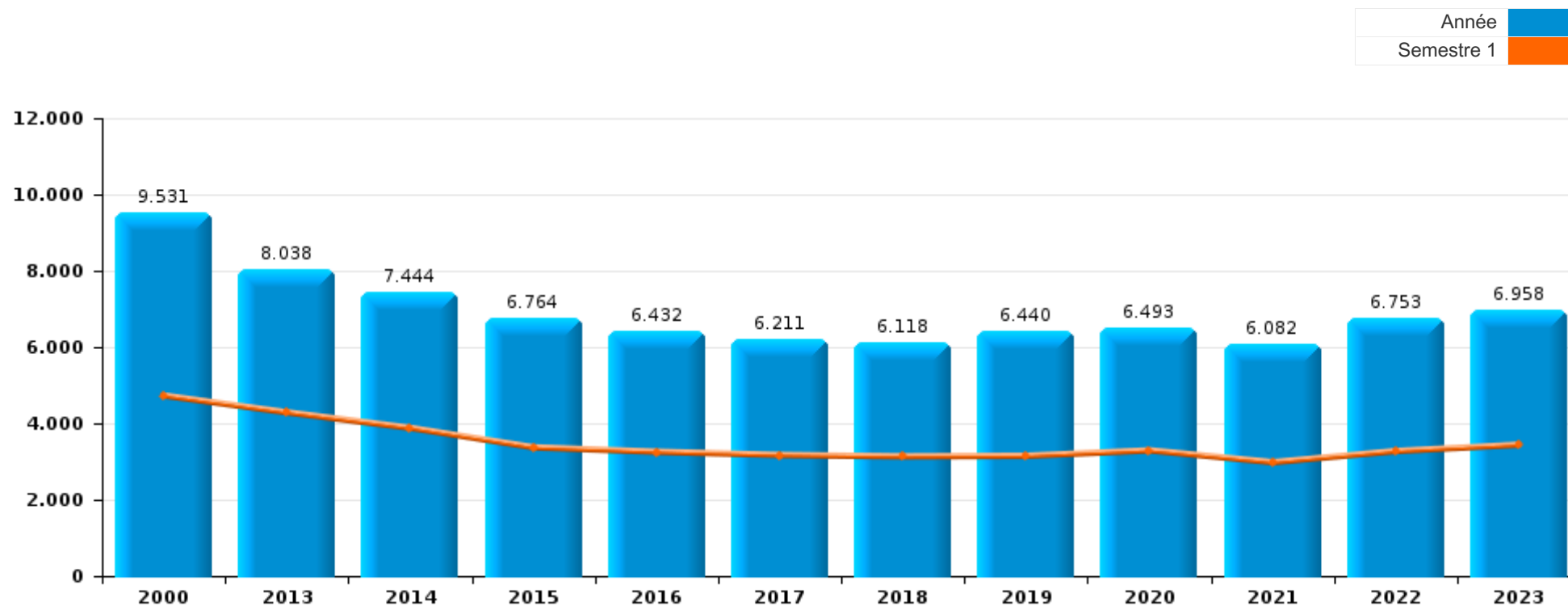
***PARTIE I : INFRACTIONS JUDICIAIRES***

# CRIMINALITE ENREGISTREE COMMISE AU NIVEAU DE LA ZONE DE POLICE



## VESDRE

	2000	2013	2014	2015	2016	2017	2018	2019	2020	2021	2022	2023
Nombre total des délits	9.531	8.038	7.444	6.764	6.432	6.211	6.118	6.440	6.493	6.082	6.753	6.958





**VESDRE**

	2000	2013	2014	2015	2016	2017	2018	2019	2020	2021	2022	2023
Vol et extorsion	5.098	2.855	2.617	2.248	2.140	1.904	1.766	1.862	1.400	1.423	1.648	1.763
Infr. contre l'intégrité physique	750	797	731	724	704	735	713	719	705	771	886	909
Dégradation de la propriété	977	799	816	671	658	684	677	661	591	582	671	608
Infr. contre autres valeurs morales et sentiments	244	434	440	349	381	396	452	497	500	486	588	591
Infr. contre la sécurité publique	533	331	323	364	295	344	390	398	403	404	504	499
Fraude	410	331	285	282	283	313	367	331	398	478	625	643
Drogues	75	385	307	342	364	304	312	339	380	332	322	309
Ivresse et alcool	156	254	279	234	212	181	189	224	186	152	157	171
Législation sur les étrangers	57	277	289	220	162	147	122	141	128	155	157	217
Environnement	74	374	266	252	229	157	160	162	94	45	43	54
Infr. contre l'autorité publique	147	192	183	150	154	128	133	125	143	117	115	100
Infr. contre la foi publique	198	169	134	176	126	122	96	122	120	124	130	141
Armes et explosifs	55	154	137	139	127	116	143	182	147	139	144	154
Infr. contre la famille	241	177	191	103	123	157	154	117	77	108	99	82
Criminalité informatique		106	94	112	78	76	93	172	152	183	241	296
Infr. contre les mœurs	63	119	64	102	100	131	100	121	102	134	122	101
Protection de la jeunesse	31	69	73	86	99	100	83	82	79	88	102	120
Santé publique	3	7	5	5	2	10	4	3	696	188	6	5
Infr. relative au statut juridique de l'enfant	25	26	31	29	40	56	35	59	63	66	60	52
Protection de la personne	44	21	31	35	33	27	33	36	37	35	42	56
Code pénal social		42	41	42	35	27	40	37	33	24	35	25
Registre de population	54	40	27	29	19	20	15	5	9	6	10	13
Contravention Code pénal	193			1	1						2	1
Infr. contre la liberté individuelle	10	15	8	13	15	23	12	20	15	14	20	15
Autres lois spéciales	35	7	8	10	8	13	4	9	11	4	9	9
Protection des revenus publics	2	11	16	20	8	11	14	1	2	3	2	1
Carte d'identité	27	7	25	3	3	4	2	1	4		3	4
Travail	8	17	2	7	7	3	1	5	4	3	1	2
Infr. contre la Sécurité de l'Etat		2	8	6	9	6	2	2	1	3	1	2
Hormones et dopage	1	7	2	2	4	2		1	1	3		
Législation économique	1	2	5	1	1	1	1		3	1	2	5
Traite des êtres humains		5	2	1	3	3		3	1	2	2	1
Pratiques commerciales	10	2	1	1	1	3	1		1			1
Exercice illégal de l'autorité publique	6			2	2	2	1	1	2	2	1	
Marchand de sommeil		3	1	2	3	2	2			2		1
Autres infractions Code pénal		1		1		2	1			2	2	2
Provocation crime ou délits									3	2	1	2
Sécurité privée	2				3			2	1			
Code pénal militaire et milice			1			1			1			1
Législation sur les élections	1		1									
Loi du football												2
Exploitation de la mendicité										1		
<b>Sous-total</b>	<b>9.531</b>	<b>8.038</b>	<b>7.444</b>	<b>6.764</b>	<b>6.432</b>	<b>6.211</b>	<b>6.118</b>	<b>6.440</b>	<b>6.493</b>	<b>6.082</b>	<b>6.753</b>	<b>6.958</b>
<b>Contravention règlement policier local</b>	<b>1</b>	<b>999</b>	<b>831</b>	<b>559</b>	<b>573</b>	<b>446</b>	<b>444</b>	<b>472</b>	<b>528</b>	<b>262</b>	<b>309</b>	<b>411</b>
<b>Sous-total</b>	<b>1</b>	<b>999</b>	<b>831</b>	<b>559</b>	<b>573</b>	<b>446</b>	<b>444</b>	<b>472</b>	<b>528</b>	<b>262</b>	<b>309</b>	<b>411</b>
<b>Total</b>	<b>9.532</b>	<b>9.037</b>	<b>8.275</b>	<b>7.323</b>	<b>7.005</b>	<b>6.657</b>	<b>6.562</b>	<b>6.912</b>	<b>7.021</b>	<b>6.344</b>	<b>7.062</b>	<b>7.369</b>

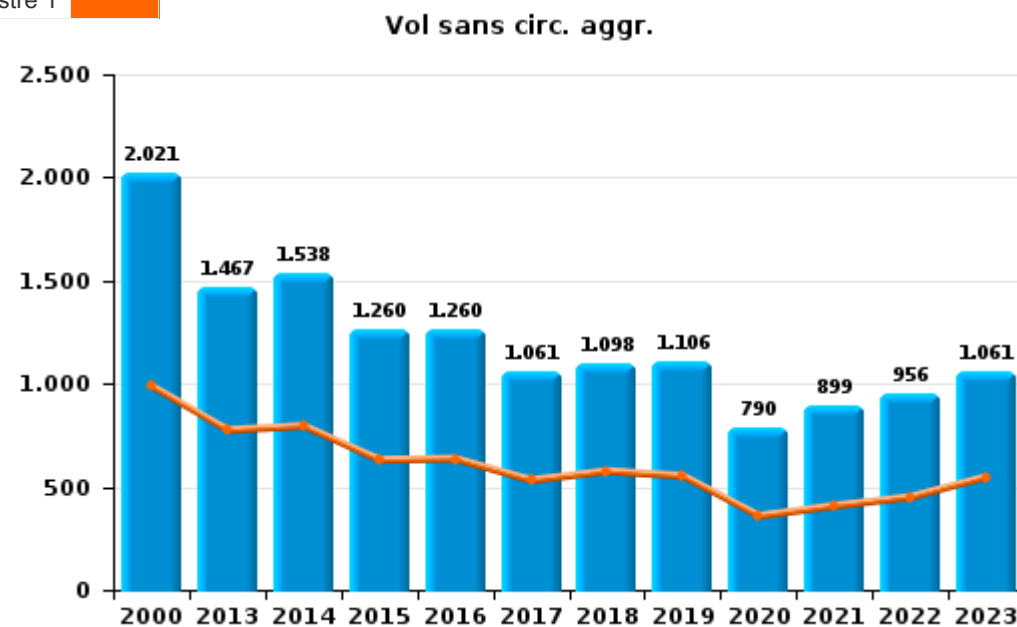
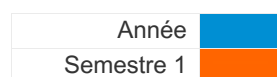
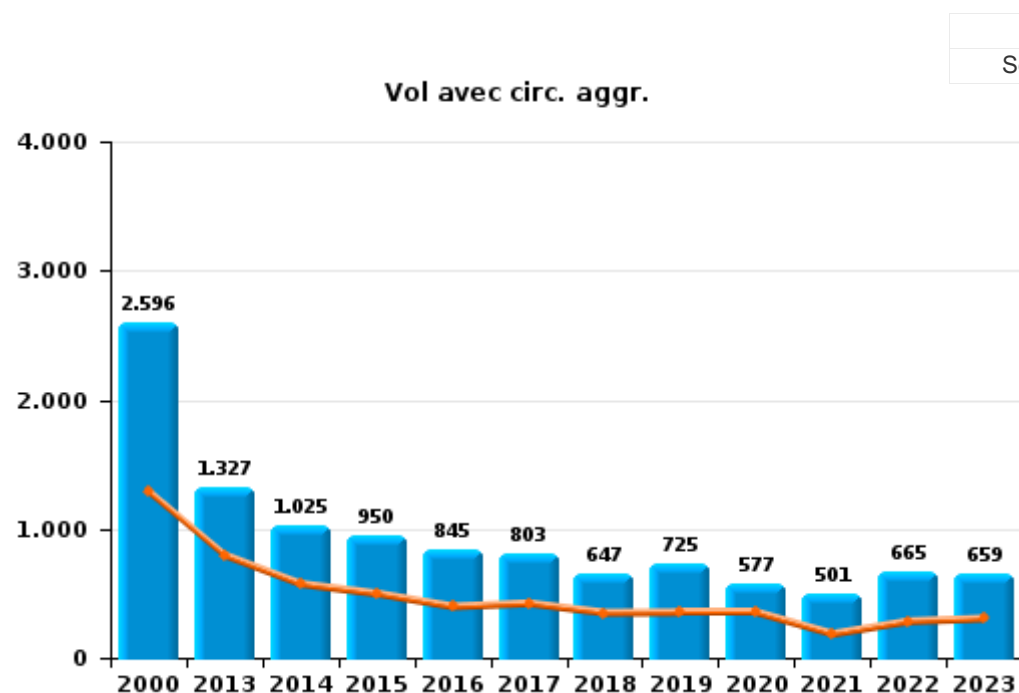




I.1. Catégorie des infractions : Vol et extorsion (top 5 des infractions au niveau national 2023)

**VESDRE**

	2000	2013	2014	2015	2016	2017	2018	2019	2020	2021	2022	2023
<b>Vol sans circ. aggr.</b>	2.021	1.467	1.538	1.260	1.260	1.061	1.098	1.106	790	899	956	1.061
<b>Vol avec circ. aggr.</b>	2.596	1.327	1.025	950	845	803	647	725	577	501	665	659
<b>Vol non spécifié</b>	458	14	11	10	9	4	8	4	9	2	5	6
<b>Extorsion</b>	21	47	43	28	26	36	13	27	24	21	22	37
<b>Autres</b>	2											
<b>Total</b>	<b>5.098</b>	<b>2.855</b>	<b>2.617</b>	<b>2.248</b>	<b>2.140</b>	<b>1.904</b>	<b>1.766</b>	<b>1.862</b>	<b>1.400</b>	<b>1.423</b>	<b>1.648</b>	<b>1.763</b>

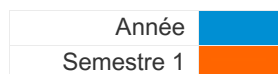




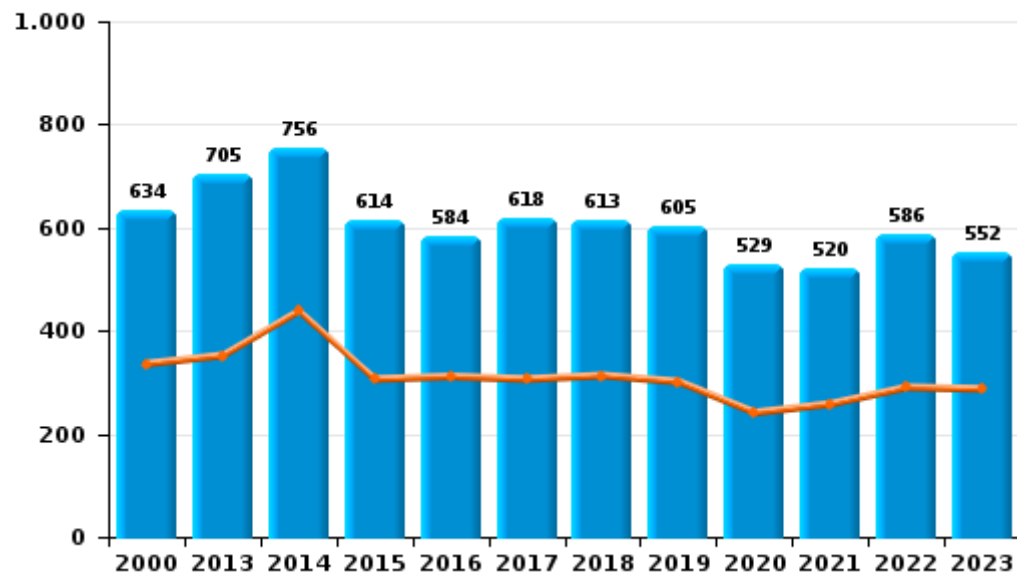
I.2. Catégorie des infractions : Dégradation de la propriété (top 5 des infractions au niveau national 2023)

VESDRE

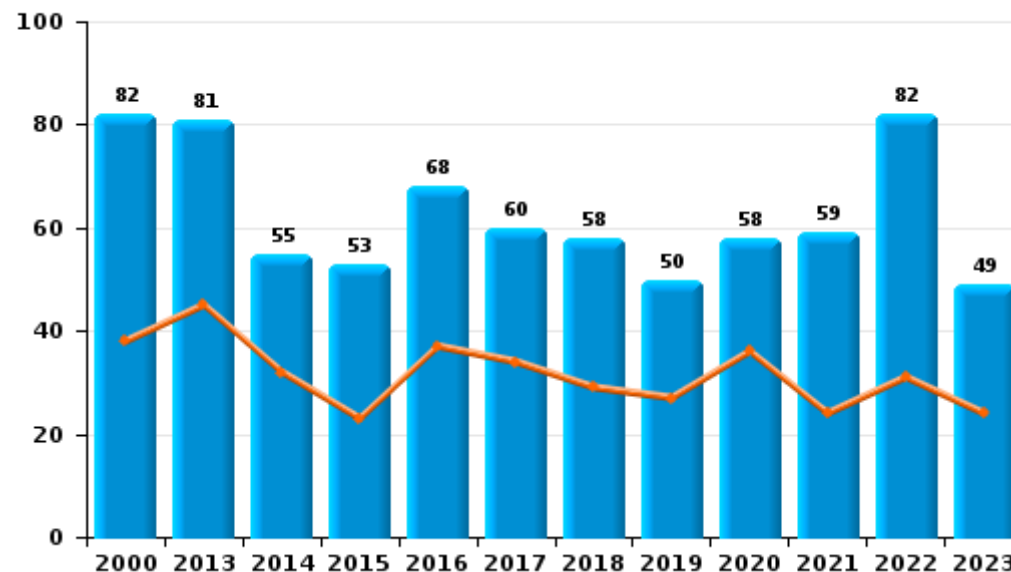
	2000	2013	2014	2015	2016	2017	2018	2019	2020	2021	2022	2023
Vandalisme	634	705	756	614	584	618	613	605	529	520	586	552
Incendie volontaire	51	48	34	25	35	41	33	31	35	31	43	26
Incendie involontaire	31	33	21	28	33	19	25	19	23	28	39	23
Destruction, dénaturation, dégradation	260	11	5	4	5	6	5	5	3	3	3	4
Destruction par explosion volontaire	1	2			1		1	1	1			3
<b>Total</b>	<b>977</b>	<b>799</b>	<b>816</b>	<b>671</b>	<b>658</b>	<b>684</b>	<b>677</b>	<b>661</b>	<b>591</b>	<b>582</b>	<b>671</b>	<b>608</b>



Vandalisme



Incendie

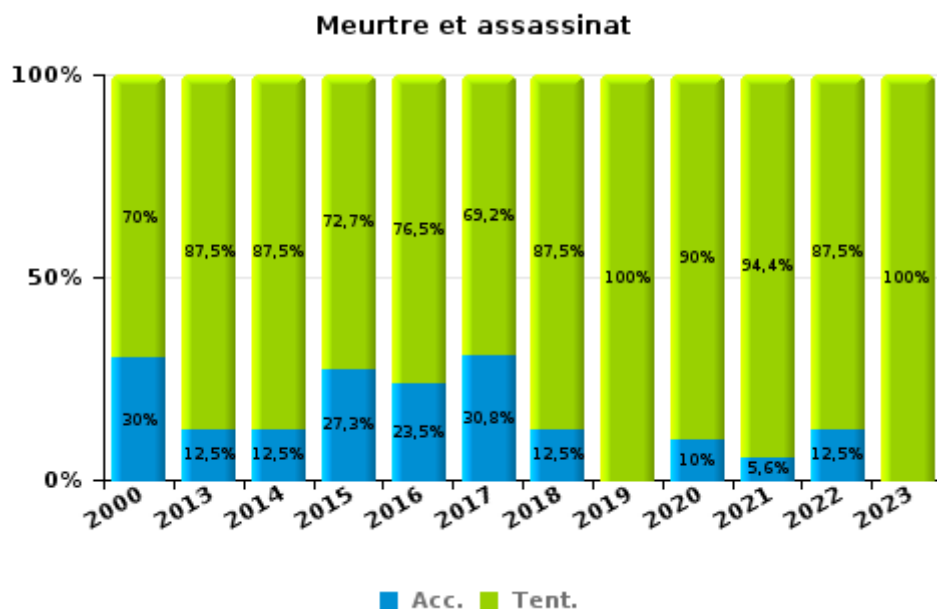
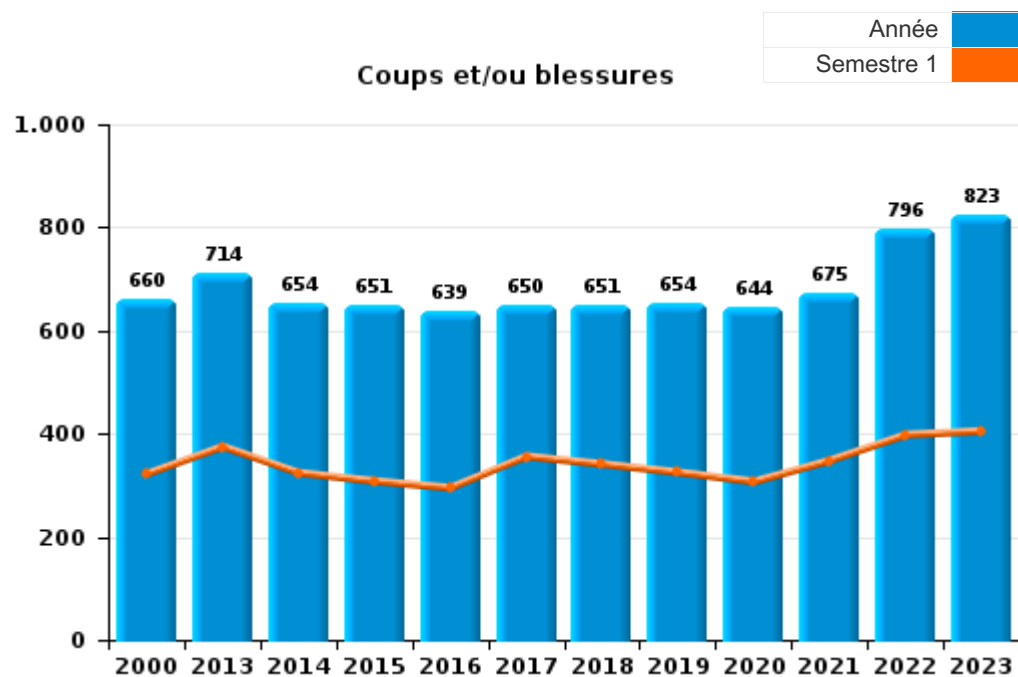




I.3. Catégorie des infractions : Infr. contre l'intégrité physique (top 5 des infractions au niveau national 2023)

VESDRE

	2000	2013	2014	2015	2016	2017	2018	2019	2020	2021	2022	2023
Coups et/ou blessures	660	714	654	651	639	650	651	654	644	675	796	823
Autres	80	75	69	62	48	72	54	50	51	78	74	74
Meurtre et assassinat	10	8	8	11	17	13	8	15	10	18	16	12
<b>Total</b>	<b>750</b>	<b>797</b>	<b>731</b>	<b>724</b>	<b>704</b>	<b>735</b>	<b>713</b>	<b>719</b>	<b>705</b>	<b>771</b>	<b>886</b>	<b>909</b>







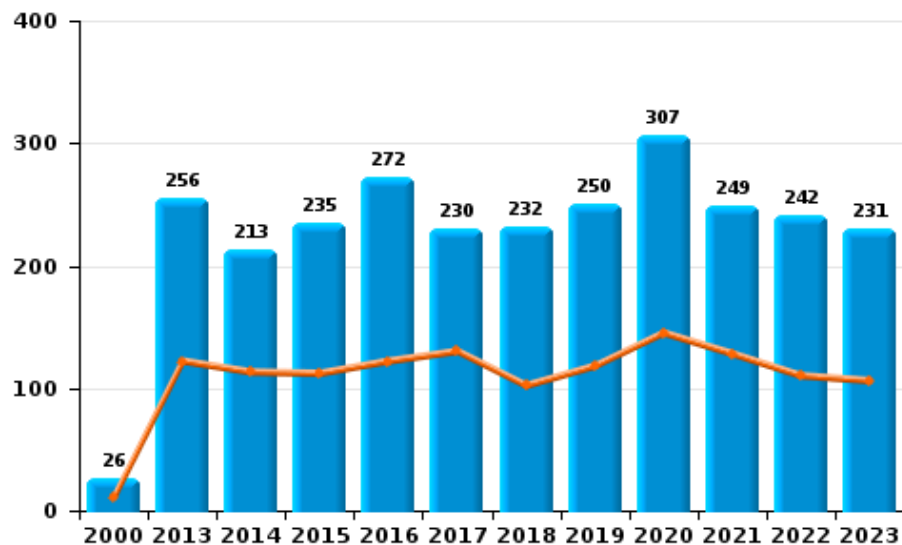
I.4. Catégorie des infractions : Drogues (top 5 des infractions au niveau national 2023)

**VESDRE**

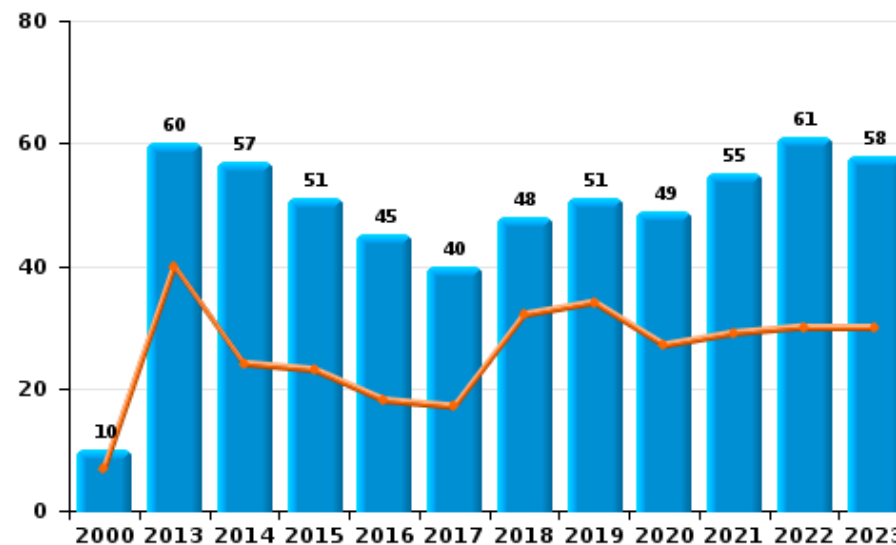
	2000	2013	2014	2015	2016	2017	2018	2019	2020	2021	2022	2023
Détention	26	256	213	235	272	230	232	250	307	249	242	231
Commerce	10	60	57	51	45	40	48	51	49	55	61	58
Importation et exportation	10	50	21	25	32	12	10	19	6	4	2	3
Fabrication	2	8	9	19	12	12	13	13	11	15	10	10
Usage	22	8	5	5	2	6	7	3	6	5	5	5
Autres	5	3	2	7	1	4	2	3	1	4	2	2
<b>Total</b>	<b>75</b>	<b>385</b>	<b>307</b>	<b>342</b>	<b>364</b>	<b>304</b>	<b>312</b>	<b>339</b>	<b>380</b>	<b>332</b>	<b>322</b>	<b>309</b>

Année	<span style="color: blue;">■</span>
Semestre 1	<span style="color: orange;">■</span>

Détention



Commerce





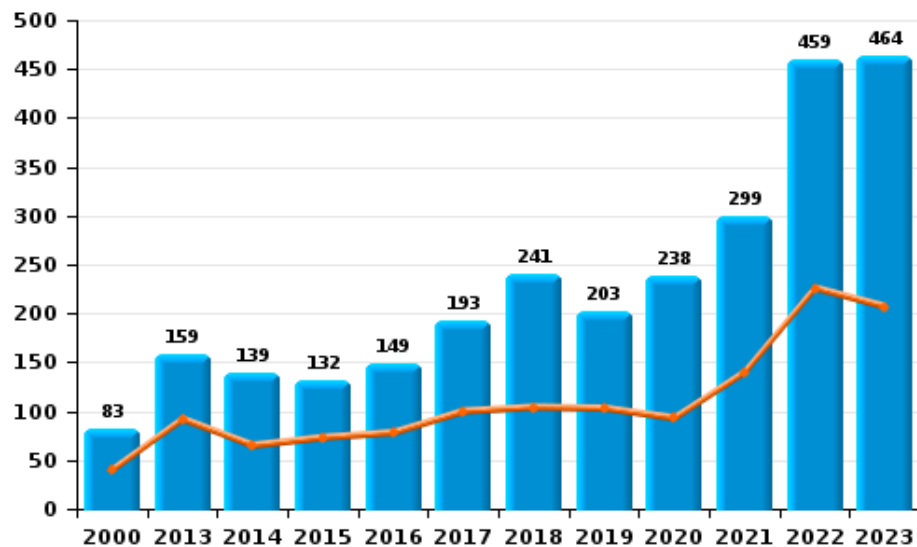
I.5. Catégorie des infractions : Fraude (top 5 des infractions au niveau national 2023)

VESDRE

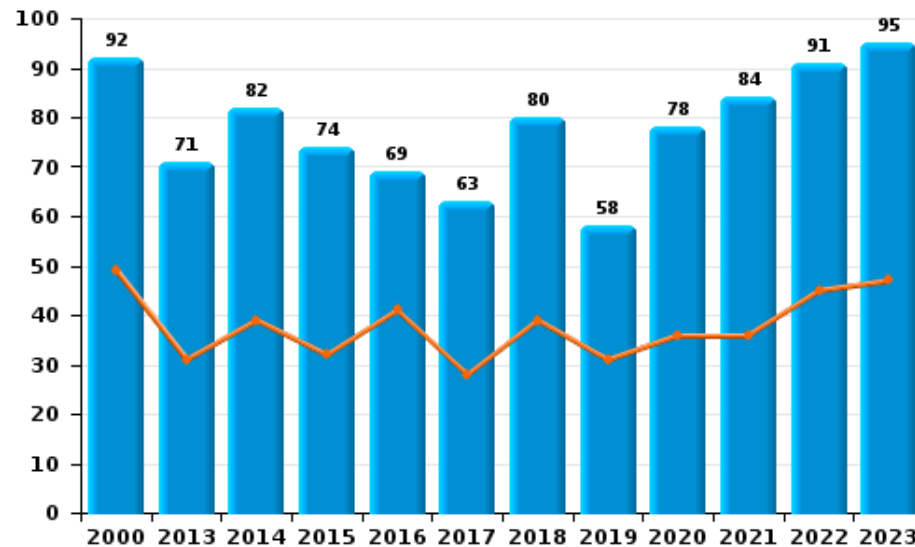
	2000	2013	2014	2015	2016	2017	2018	2019	2020	2021	2022	2023
Abus de confiance et infr. apparentées	92	71	82	74	69	63	80	58	78	84	91	95
Détournement et destruction frauduleuse	149	25	24	26	27	9	14	29	37	46	25	22
Escroquerie	83	159	139	132	149	193	241	203	238	299	459	464
Fraudes: Autres	24	21	11	10	7	11	4	8	21	29	19	37
Grivèlerie	37	12	9	13	7	15	9	7	1	6	8	3
Infr. liées à l'insolvabilité	1	18	6	6	4	1	1	1	1	3	1	
Recel	24	25	14	21	20	21	18	25	22	11	22	22
<b>Total</b>	<b>410</b>	<b>331</b>	<b>285</b>	<b>282</b>	<b>283</b>	<b>313</b>	<b>367</b>	<b>331</b>	<b>398</b>	<b>478</b>	<b>625</b>	<b>643</b>



Escroquerie



Abus de confiance et infr. apparentée





# ***STATISTIQUES POLICIERES DE CRIMINALITE***

---

*LIEU DE PERPETRATION: ZONE DE POLICE*

**VESDRE**

***PARTIE II : FIGURES CRIMINELLES / PHENOMENES***



**VESDRE**

**FC Vol moyen de transport**

	2000	2013	2014	2015	2016	2017	2018	2019	2020	2021	2022	2023
Vol de voiture	584	74	67	63	39	51	35	41	30	35	49	35
Vol de moto	16	5	7	5	5	6	9	6	5	6	8	6
Carjacking	8	1	2	3	2	3	2	2	1	1	2	4
Homejacking		2	2	2		1				2	1	1
Vol dans les garages	14	10	5	5	1	1		1	1		1	1
Vol de vélomoteur	179	28	29	23	25	21	21	28	37	23	31	45
Vol de vélo	65	44	44	65	51	55	35	28	35	30	25	44

**FC Cambriolage**

	2000	2013	2014	2015	2016	2017	2018	2019	2020	2021	2022	2023
Cambriolage dans habitation	809	572	471	441	386	419	319	300	344	243	275	276
Cambriolage ds entreprise ou commerce	400	119	100	85	69	56	73	77	42	66	94	96
Cambriolage ds service public ou bâtiment administ	117	34	69	45	25	40	25	22	17	21	39	23
Vol au bélier	1	3		2								1
Cambriolage dans bâtiment (total)	1.312	722	640	570	480	514	416	398	402	329	408	395



**FC Vol autre**

	2000	2013	2014	2015	2016	2017	2018	2019	2020	2021	2022	2023
Vol à main armée	43	29	25	37	27	25	22	27	20	14	21	30
Vol avec violence sans arme	193	119	152	114	128	116	86	107	81	68	90	115
Vol dans ou sur un véhicule	1.166	565	418	389	356	278	205	347	129	170	264	270
Vol d'armes et explosifs	33	23	13	14	13	17	15	14	8	9	15	13
Steaming			1						1			
Arrachage de sac à main	33	6	13	6	6	9	7	7	2	2	3	9
Vol à l'arraché	71	12	20	20	32	28	39	40	30	18	27	29
Vol à la tire	285	165	125	90	82	66	80	78	48	43	49	67
Vol à l'étalage	232	261	294	268	292	236	262	234	139	135	127	181
Vol par ruse	115	43	37	19	13	17	12	16	4	5	7	8
Vol de métaux	9	45	49	17	21	13	3	9	3	5	19	6
Vol sur les chantiers	22	36	10	12	8	10	8	12	11	18	15	12
Home-invasion			1	2	4	3		1	2	2	2	
Vol d'animaux	7	7	9	5	5	4	3	4	2	5	9	3
Vol de cargaison						1				2		3

**Criminalité ICT**

	2000	2013	2014	2015	2016	2017	2018	2019	2020	2021	2022	2023
Fraude de cartes de paiements	10	41	43	41	29	28	35	60	51	50	76	68
Phishing					1		1	1		5	17	2
Ransomware						2						1
Shouldersurfing			1				2	4	1	1	1	1
Skimming		2	8	2							12	



**FC Autre**

	2000	2013	2014	2015	2016	2017	2018	2019	2020	2021	2022	2023
<b>Violence contre les métiers d'intérêt général</b>	10	13	18	15	9	17	25	18	15	19	21	18
<b>Viol collectif</b>	1	9	1	3	1	2	2	3		5		1
<b>Graffiti</b>	7	34	45	34	28	11	13	13	11	10	8	9
<b>Dégradation de voiture</b>	171	329	380	255	252	274	282	278	232	263	301	292
<b>Rixe au couteau</b>	4	8	7	5	2	4	3	2	6	2	3	6

**PH Violence intrafamiliale (VIF)**

	2000	2013	2014	2015	2016	2017	2018	2019	2020	2021	2022	2023
<b>VIF: physique, dans le couple</b>	75	189	158	149	163	178	170	187	192	211	277	227
<b>VIF: physique, envers des descendants</b>	15	24	30	26	27	30	19	36	32	23	29	32
<b>VIF: physique, envers d'autres membres</b>	134	18	31	33	25	24	35	29	37	38	40	41

<b>VIF: sexuelle, dans le couple</b>		1		1				1	1			
<b>VIF: sexuelle, envers des descendants</b>	9	10	5	7	4	7	5	6	7	11	2	
<b>VIF: sexuelle, envers d'autres membres</b>	2			1		1			1			

<b>VIF: psychique, dans le couple</b>	221	180	211	116	140	205	187	179	152	182	178	153
<b>VIF: psychique, envers des descendants</b>	5			1			1	1	4	2	2	7
<b>VIF: psychique, envers d'autres membres</b>	15	1	1	1		1	3	3	9	6	6	4

<b>VIF: économique, dans le couple</b>	7	6	6	3	2	4	7	8	6	3	9	10
<b>VIF: économique, envers des descendants</b>	13		1	1				1			1	2
<b>VIF: économique, envers d'autres membres</b>	181	29	12	17	22	11	11	6	3	7	2	6



PH Hormones et dopage

	2000	2013	2014	2015	2016	2017	2018	2019	2020	2021	2022	2023
Dopage humain	8	6	4	2	5	2	1	1	2	3		
Engraissement illégal		2						1				

PH Drogues

	2000	2013	2014	2015	2016	2017	2018	2019	2020	2021	2022	2023
Vente de cocaïne		11	10	4	13	9	16	23	19	21	19	28
Import-export de cocaïne												1
Production de drogues synthétiques				1		1						
Import-export de drogues synthétiques		1										
Vente de drogues synthétiques		3	11	5	4	3	3	4	3	2	3	1
Production de cannabis (culture)		5	6	9	6	4	7	3	7	8	5	3
Import-export de cannabis en grande quantité		2										
Vente de cannabis en grande quantité				1				1	2			
Import-export d'héroïne		6		2								
Vente-traffic d'héroïne		7	3	8	4	9	6	1	2	2	7	3

PH Trafic d'armes

	2000	2013	2014	2015	2016	2017	2018	2019	2020	2021	2022	2023
Commerce et production d'arme à feu et mun.	1	1		4	2	2	2	1			2	2
Commerce et production d'arme non à feu					3				1		1	

PH Traite des êtres humains

	2000	2013	2014	2015	2016	2017	2018	2019	2020	2021	2022	2023
TEH - exploitation économique		4	1	1	2	2		2		2	1	
TEH - exploitation sexuelle	3	2	2	1	2	1		1	1	1	4	1





**PH Violence dans l'espace public**

	2000	2013	2014	2015	2016	2017	2018	2019	2020	2021	2022	2023
Violence physique (transport public)	8	20	6	10	9	15	9	7	9	16	16	17
Violence physique (voie publique)	317	352	307	350	318	294	319	310	295	277	323	355
Violence physique (autre endroit public)	14	19	10	9	12	8	11	16	9	4	14	11
Violence physique (endroit accessible au public)	96	74	57	50	75	70	66	59	57	59	74	85
Violence sexuelle (transport public)	1	2	2	1	1	4	2	2	2	3	4	2
Violence sexuelle (voie publique)	10	20	12	12	18	20	15	14	15	13	19	20
Violence sexuelle (autre endroit public)	3	2	3	1	1	4	1	2	3	3	3	3
Violence sexuelle (endroit accessible au public)	2	3	5	6	4	3	9	5	7	5	7	2
Violence psychique (transport public)	16	19	8	11	6	15	9	11	16	3	11	18
Violence psychique (voie publique)	262	245	247	244	236	201	249	249	274	250	318	325
Violence psychique (autre endroit public)	20	31	27	25	24	18	14	15	20	6	20	22
Violence psychique (endroit accessible au public)	88	60	68	73	67	66	71	69	49	55	83	71
Vol à main armée (transport public)	1	2		3				1	1			1
Vol à main armée (voie publique)	12	8	10	13	13	10	8	9	4	4	9	16
Vol à main armée (autre endroit public)				1				1				
Vol à main armée (endroit accessible au public)	18	9	8	9	5	4	8	12	8	4	5	8
Vol avec violence sans arme (transport public)	3	2	5	2	4		2	1	2	3	3	3
Vol avec violence sans arme (voie publique)	123	63	87	66	74	60	51	51	41	34	51	63
Vol avec violence sans arme (autre endroit public)	2	7	2	2	1	1	1	3	3	2	1	1
Vol avec violence sans arme (endr. acces. au pub.)	30	25	26	17	21	21	12	24	10	11	15	20



**PH Autre**

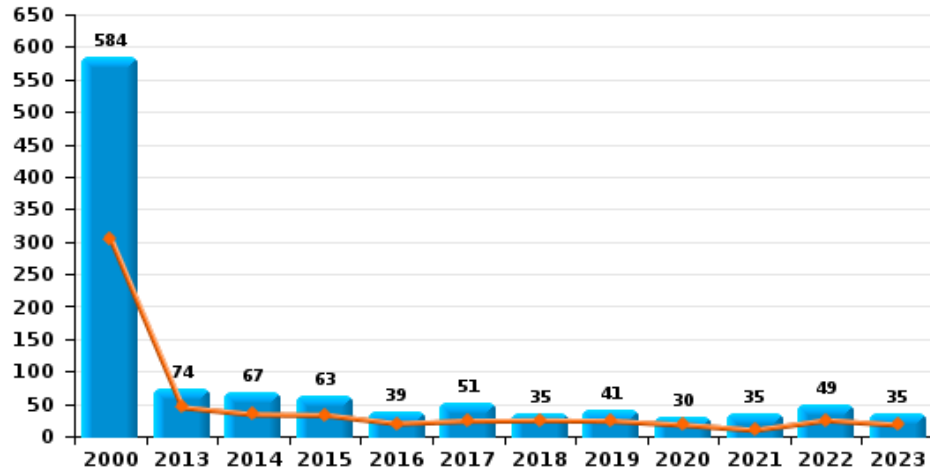
	2000	2013	2014	2015	2016	2017	2018	2019	2020	2021	2022	2023
<b>Faux policiers</b>		3	2	1			1		1		2	1
<b>Terrorisme, extrémisme et radicalisme</b>		3	11	9	16	8	4	1	1	5	2	5
<b>Cyberharcèlement</b>	21	56	92	68	61	62	57	56	35	50	37	35
<b>Fraude à l'identité</b>	44	67	55	67	58	73	46	61	56	67	72	72



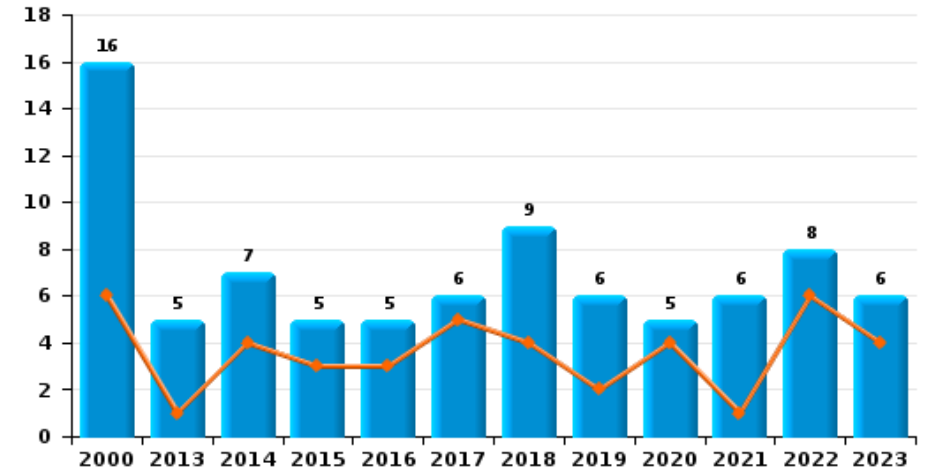
**VESDRE**

Année	<span style="color: blue;">■</span>
Semestre 1	<span style="color: orange;">■</span>

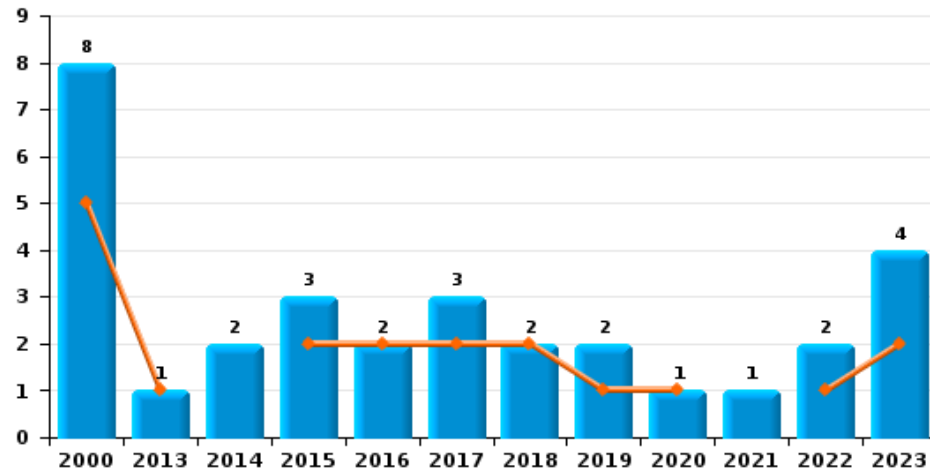
**Vol de voiture**



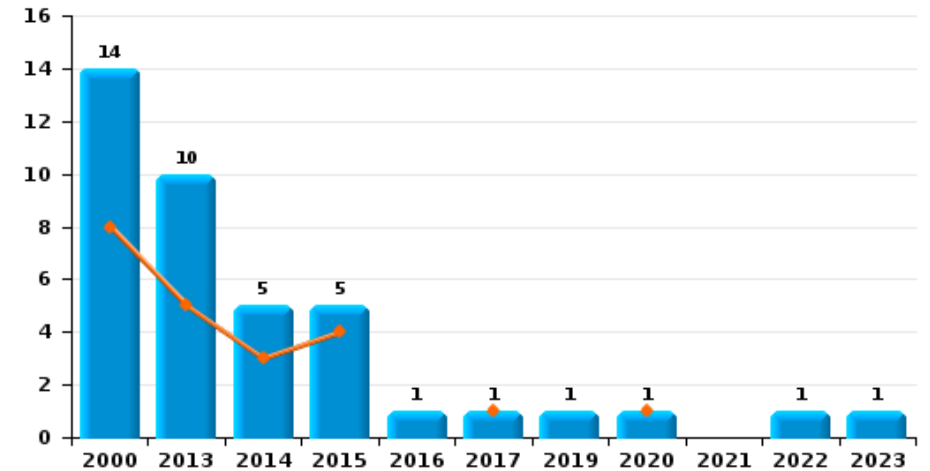
**Vol de moto**



**Carjacking**



**Vol dans les garages**

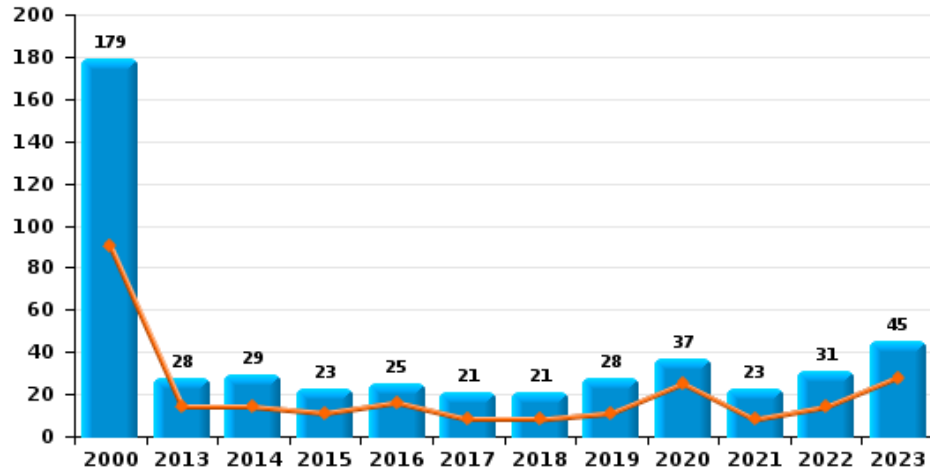




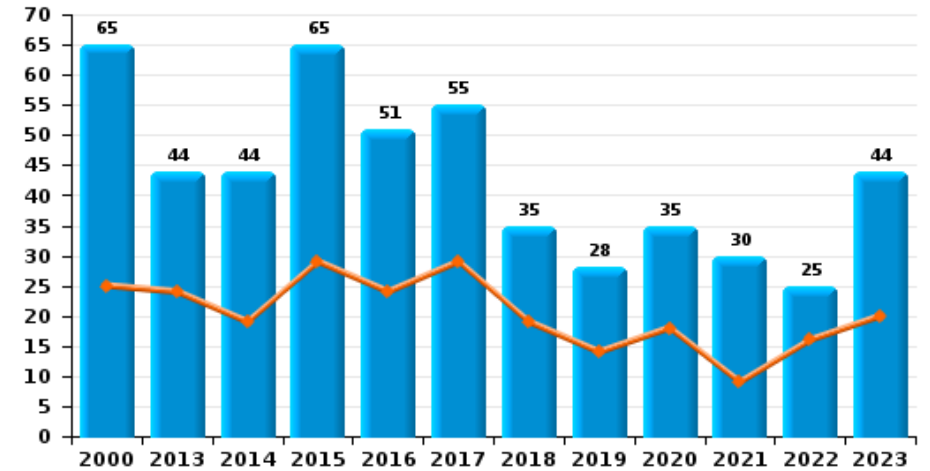
**VESDRE**

Année	<span style="color: blue;">■</span>
Semestre 1	<span style="color: orange;">■</span>

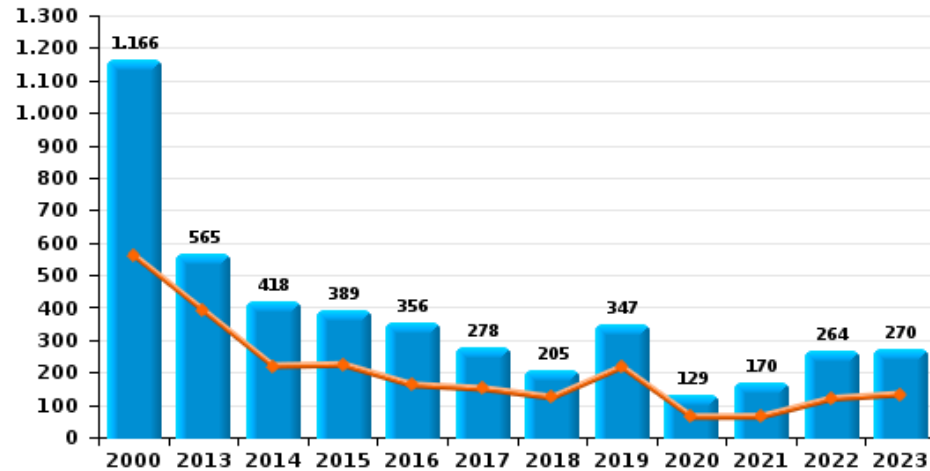
**Vol de vélomoteur**



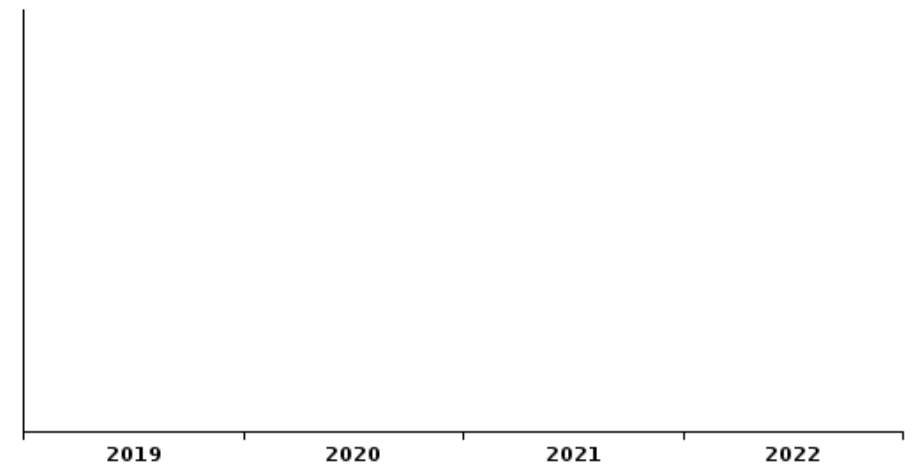
**Vol de vélo**



**Vol dans ou sur un véhicule**



**Sacjacking dans une voiture**

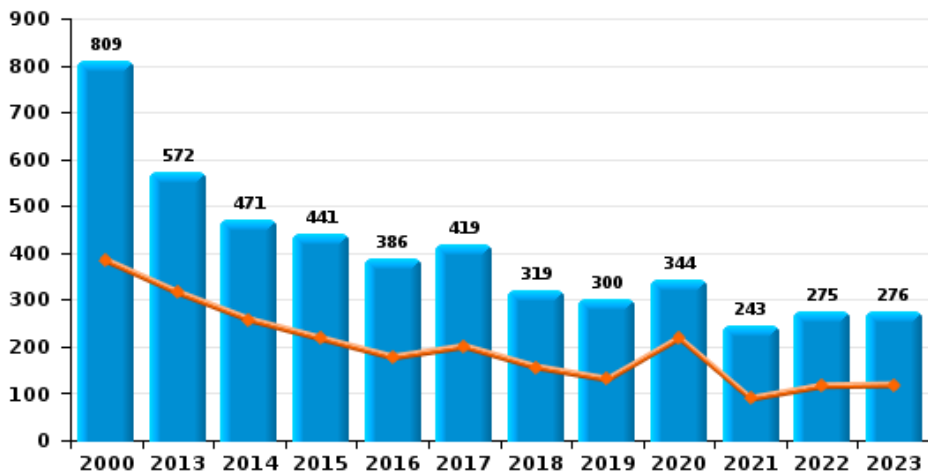




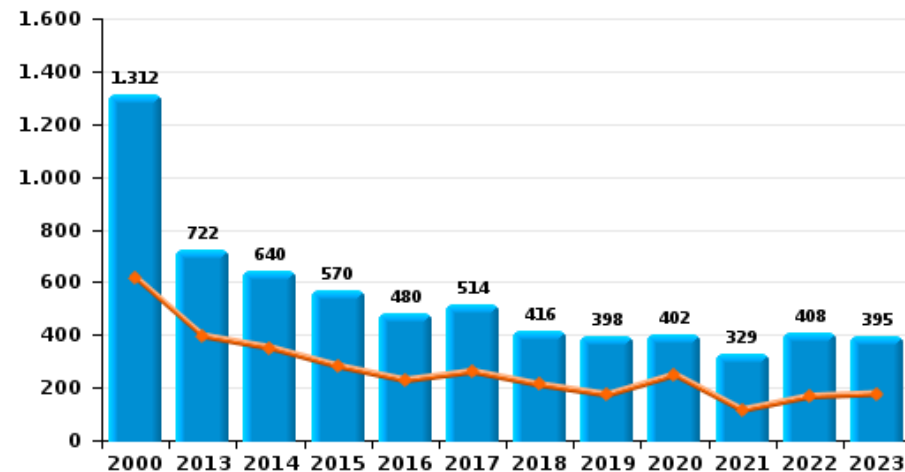
**VESDRE**

Année	<span style="color: blue;">■</span>
Semestre 1	<span style="color: orange;">■</span>

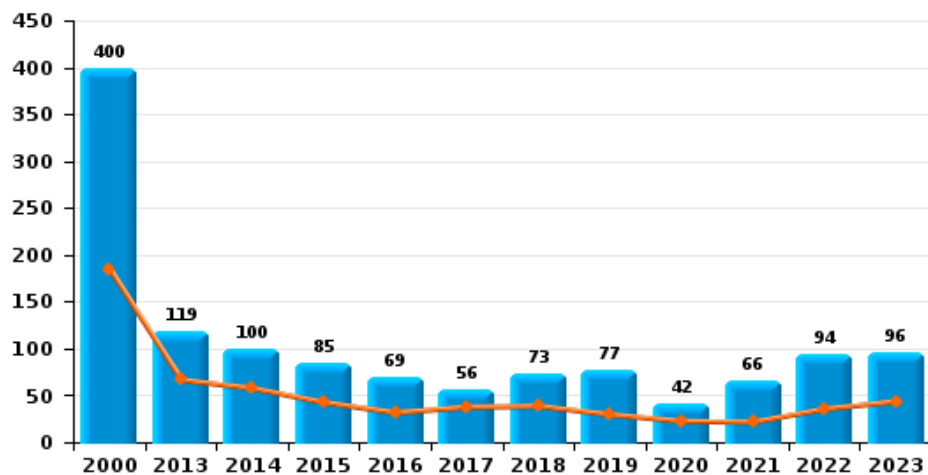
**Cambriolage dans habitation**



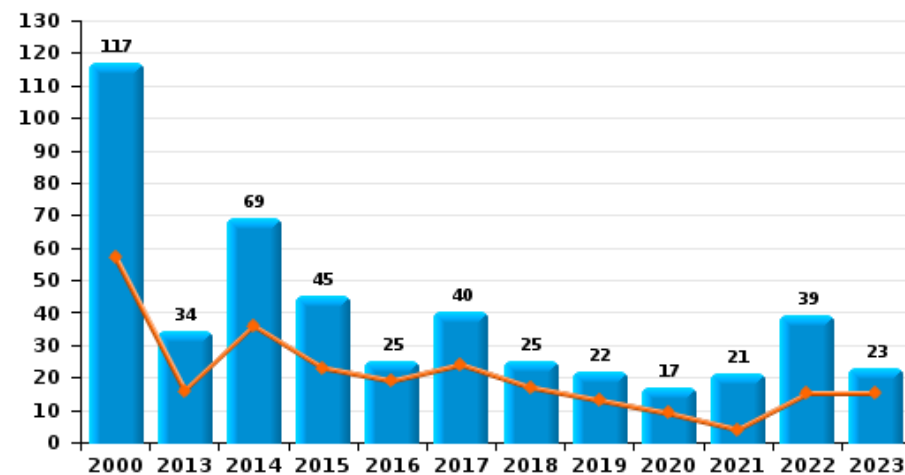
**Cambriolage dans bâtiment (total)**



**Cambriolage ds entreprise ou commerce**





**Cambriolage ds service public ou bâtiment administ**

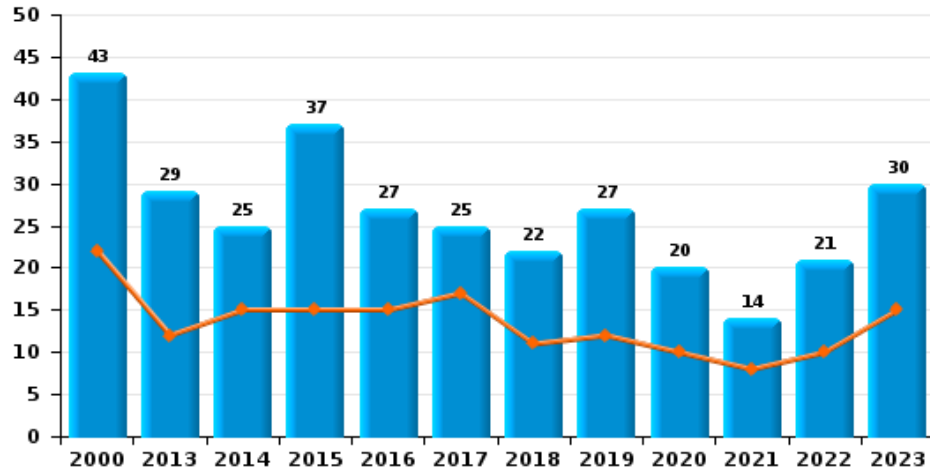




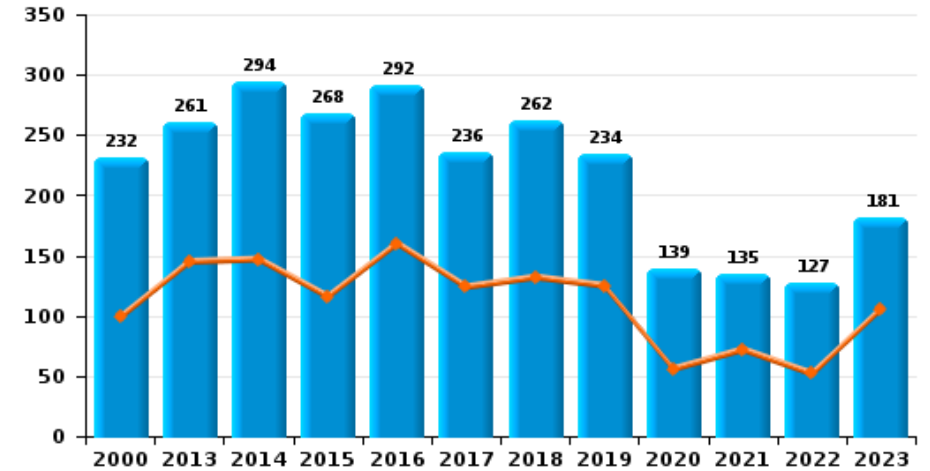
**VESDRE**

Année   
Semestre 1 

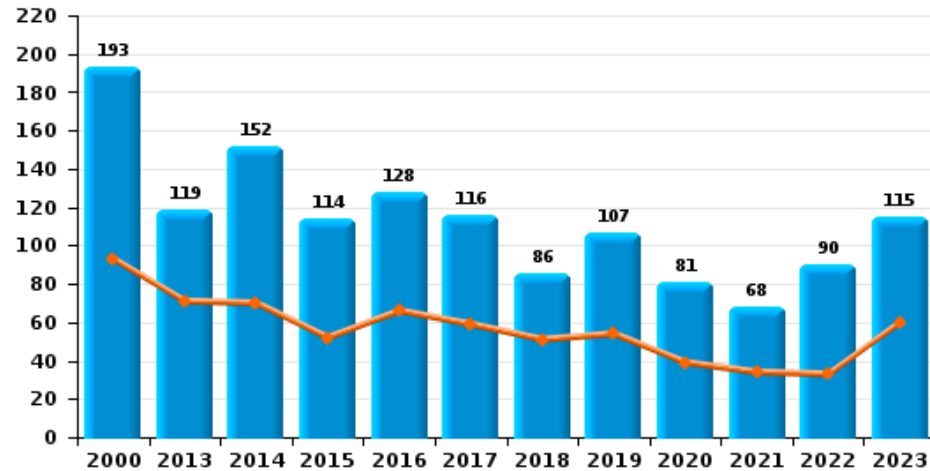
**Vol à main armée**



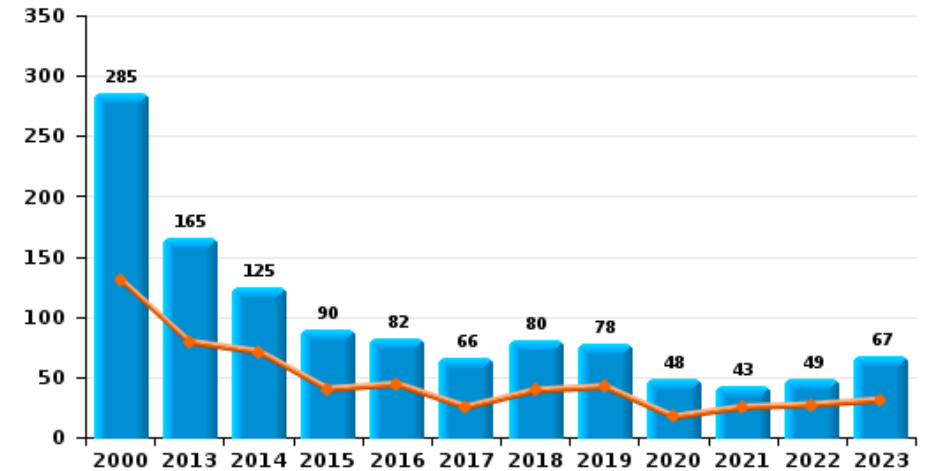
**Vol à l'étalage**



**Vol avec violence sans arme**

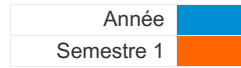


**Vol à la tire**

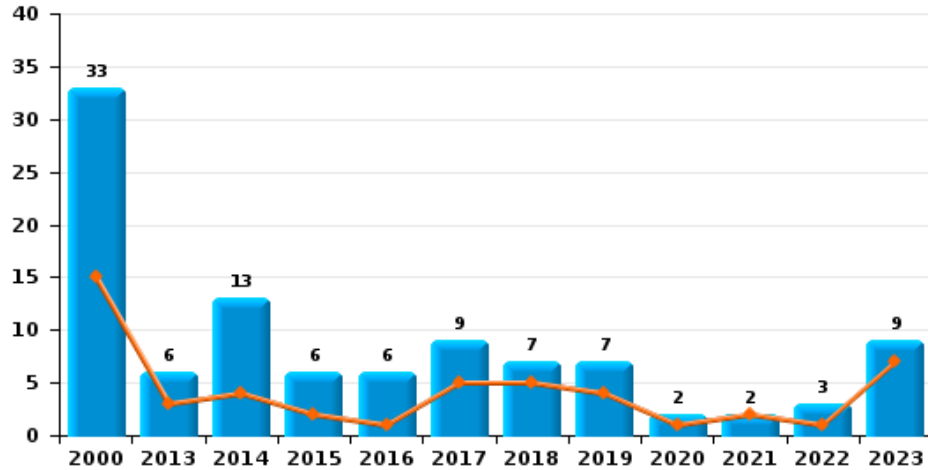




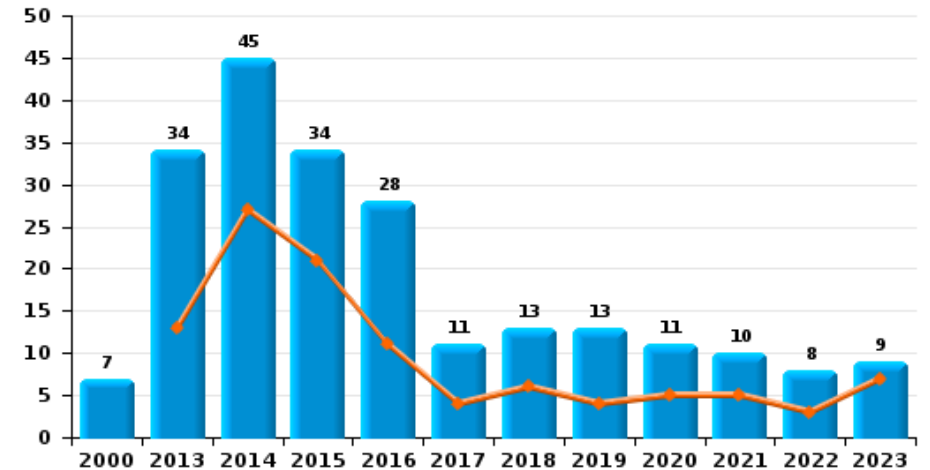
**VESDRE**



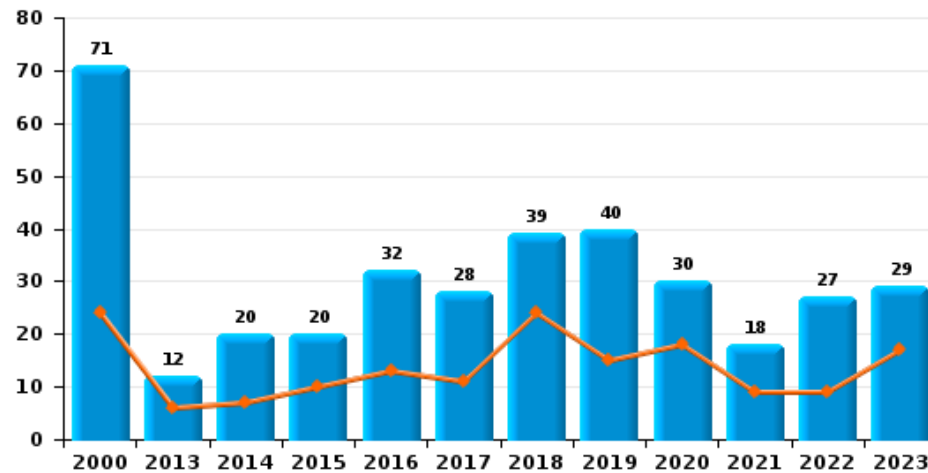
**Arrachage de sac à main**



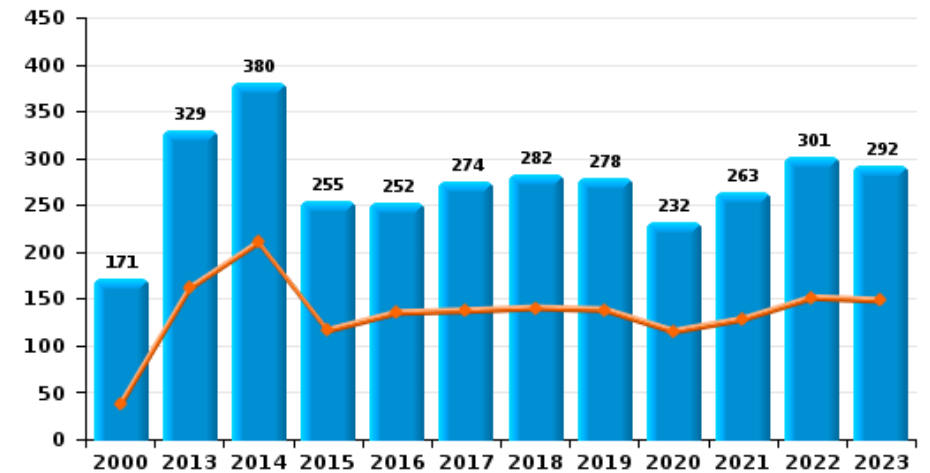
**Graffiti**



**Vol à l'arraché**



**Dégradation de voiture**





**VESDRE**

**FC Vol moyen de transport**

		2000	2013	2014	2015	2016	2017	2018	2019	2020	2021	2022	2023
Vol de voiture	Sem 1	305	45	34	33	20	24	25	24	18	10	25	18
	Sem 2	279	29	33	30	19	27	10	17	12	25	24	17
Total		584	74	67	63	39	51	35	41	30	35	49	35
Vol de moto	Sem 1	6	1	4	3	3	5	4	2	4	1	6	4
	Sem 2	10	4	3	2	2	1	5	4	1	5	2	2
Total		16	5	7	5	5	6	9	6	5	6	8	6
Carjacking	Sem 1	5	1		2	2	2	2	1	1		1	2
	Sem 2	3		2	1		1		1		1	1	2
Total		8	1	2	3	2	3	2	2	1	1	2	4
Homejacking	Sem 1		1	1									1
	Sem 2		1	1	2		1				2	1	
Total			2	2	2		1				2	1	1
Vol dans les garages	Sem 1	8	5	3	4		1			1			
	Sem 2	6	5	2	1	1			1			1	1
Total		14	10	5	5	1	1		1	1		1	1
Vol de vélomoteur	Sem 1	90	14	14	11	16	8	8	11	25	8	14	28
	Sem 2	89	14	15	12	9	13	13	17	12	15	17	17
Total		179	28	29	23	25	21	21	28	37	23	31	45
Vol de vélo	Sem 1	25	24	19	29	24	29	19	14	18	9	16	20
	Sem 2	40	20	25	36	27	26	16	14	17	21	9	24
Total		65	44	44	65	51	55	35	28	35	30	25	44





FC Cambriolage

		2000	2013	2014	2015	2016	2017	2018	2019	2020	2021	2022	2023
Cambriolage dans habitation	Sem 1	383	315	257	217	177	200	156	130	218	89	116	118
	Sem 2	426	257	214	224	209	219	163	170	126	154	159	158
Total		809	572	471	441	386	419	319	300	344	243	275	276
Cambriolage ds entreprise ou commerce	Sem 1	185	67	58	43	32	38	39	30	23	22	36	44
	Sem 2	215	52	42	42	37	18	34	47	19	44	58	52
Total		400	119	100	85	69	56	73	77	42	66	94	96
Cambriolage ds service public ou bâtiment administ	Sem 1	57	16	36	23	19	24	17	13	9	4	15	15
	Sem 2	60	18	33	22	6	16	8	9	8	17	24	8
Total		117	34	69	45	25	40	25	22	17	21	39	23
Vol au bélier	Sem 1		3		2								1
	Sem 2	1											
Total		1	3		2								1
Cambriolage dans bâtiment (total)	Sem 1	618	396	351	282	228	261	211	173	249	115	167	177
	Sem 2	694	326	289	288	252	253	205	225	153	214	241	218
Total		1.312	722	640	570	480	514	416	398	402	329	408	395



FC Vol autre

		2000	2013	2014	2015	2016	2017	2018	2019	2020	2021	2022	2023
Vol à main armée	Sem 1	22	12	15	15	15	17	11	12	10	8	10	15
	Sem 2	21	17	10	22	12	8	11	15	10	6	11	15
Total		43	29	25	37	27	25	22	27	20	14	21	30
Vol avec violence sans arme	Sem 1	93	71	70	52	66	59	51	54	39	34	33	60
	Sem 2	100	48	82	62	62	57	35	53	42	34	57	55
Total		193	119	152	114	128	116	86	107	81	68	90	115
Vol dans ou sur un véhicule	Sem 1	561	391	220	224	161	150	123	217	63	64	119	133
	Sem 2	605	174	198	165	195	128	82	130	66	106	145	137
Total		1.166	565	418	389	356	278	205	347	129	170	264	270
Vol d'armes et explosifs	Sem 1	17	18	7	6	4	9	8	4	4	3	6	8
	Sem 2	16	5	6	8	9	8	7	10	4	6	9	5
Total		33	23	13	14	13	17	15	14	8	9	15	13
Steaming	Sem 1			1						1			
	Total			1						1			
Arrachage de sac à main	Sem 1	15	3	4	2	1	5	5	4	1	2	1	7
	Sem 2	18	3	9	4	5	4	2	3	1		2	2
Total		33	6	13	6	6	9	7	7	2	2	3	9
Vol à l'arraché	Sem 1	24	6	7	10	13	11	24	15	18	9	9	17
	Sem 2	47	6	13	10	19	17	15	25	12	9	18	12
Total		71	12	20	20	32	28	39	40	30	18	27	29
Vol à la tire	Sem 1	131	79	71	40	44	25	39	42	17	25	27	31
	Sem 2	154	86	54	50	38	41	41	36	31	18	22	36
Total		285	165	125	90	82	66	80	78	48	43	49	67



FC Vol autre

		2000	2013	2014	2015	2016	2017	2018	2019	2020	2021	2022	2023
Vol à l'étalage	Sem 1	99	145	147	116	160	124	132	125	56	72	52	106
	Sem 2	133	116	147	152	132	112	130	109	83	63	75	75
Total		232	261	294	268	292	236	262	234	139	135	127	181
Vol par ruse	Sem 1	56	29	18	10	7	7	9	10	2	2	5	6
	Sem 2	59	14	19	9	6	10	3	6	2	3	2	2
Total		115	43	37	19	13	17	12	16	4	5	7	8
Vol de métaux	Sem 1	3	31	30	10	8	10	3	4	2	3	12	4
	Sem 2	6	14	19	7	13	3		5	1	2	7	2
Total		9	45	49	17	21	13	3	9	3	5	19	6
Vol sur les chantiers	Sem 1	12	24	8	9	3	8	2	5	6	11	9	7
	Sem 2	10	12	2	3	5	2	6	7	5	7	6	5
Total		22	36	10	12	8	10	8	12	11	18	15	12
Home-invasion	Sem 1				1	4	3		1		2	2	
	Sem 2			1	1					2			
Total				1	2	4	3		1	2	2	2	
Vol d'animaux	Sem 1	4	5	6	2	3	2	1	2	2	4	6	1
	Sem 2	3	2	3	3	2	2	2	2		1	3	2
Total		7	7	9	5	5	4	3	4	2	5	9	3
Vol de cargaison	Sem 1												1
	Sem 2						1				2		2
Total							1				2		3



Criminalité ICT

		2000	2013	2014	2015	2016	2017	2018	2019	2020	2021	2022	2023
Fraude de cartes de paiements	Sem 1	7	24	17	10	12	12	18	34	15	22	37	39
	Sem 2	3	17	26	31	17	16	17	26	36	28	39	29
Total		10	41	43	41	29	28	35	60	51	50	76	68
Phishing	Sem 1					1					1	15	1
	Sem 2							1	1		4	2	1
Total						1		1	1		5	17	2
Ransomware	Sem 1						2						1
	Sem 2												
Total							2						1
Shouldersurfing	Sem 1			1					4	1		1	1
	Sem 2							2			1		
Total				1				2	4	1	1	1	1
Skimming	Sem 1											12	
	Sem 2		2	8	2								
Total			2	8	2							12	



FC Autre

		2000	2013	2014	2015	2016	2017	2018	2019	2020	2021	2022	2023
Violence contre les métiers d'intérêt général	Sem 1	4	5	10	8	5	10	10	13	7	8	11	10
	Sem 2	6	8	8	7	4	7	15	5	8	11	10	8
	<b>Total</b>	<b>10</b>	<b>13</b>	<b>18</b>	<b>15</b>	<b>9</b>	<b>17</b>	<b>25</b>	<b>18</b>	<b>15</b>	<b>19</b>	<b>21</b>	<b>18</b>
Viol collectif	Sem 1	1	7		3		1	1	2		5		1
	Sem 2		2	1		1	1	1	1				
	<b>Total</b>	<b>1</b>	<b>9</b>	<b>1</b>	<b>3</b>	<b>1</b>	<b>2</b>	<b>2</b>	<b>3</b>		<b>5</b>		<b>1</b>
Graffiti	Sem 1		13	27	21	11	4	6	4	5	5	3	7
	Sem 2	7	21	18	13	17	7	7	9	6	5	5	2
	<b>Total</b>	<b>7</b>	<b>34</b>	<b>45</b>	<b>34</b>	<b>28</b>	<b>11</b>	<b>13</b>	<b>13</b>	<b>11</b>	<b>10</b>	<b>8</b>	<b>9</b>
Dégradation de voiture	Sem 1	37	161	210	116	135	137	140	138	115	128	151	148
	Sem 2	134	168	170	139	117	137	142	140	117	135	150	144
	<b>Total</b>	<b>171</b>	<b>329</b>	<b>380</b>	<b>255</b>	<b>252</b>	<b>274</b>	<b>282</b>	<b>278</b>	<b>232</b>	<b>263</b>	<b>301</b>	<b>292</b>
Rixe au couteau	Sem 1	4	5	3	2	1	1	2		2	1		4
	Sem 2		3	4	3	1	3	1	2	4	1	3	2
	<b>Total</b>	<b>4</b>	<b>8</b>	<b>7</b>	<b>5</b>	<b>2</b>	<b>4</b>	<b>3</b>	<b>2</b>	<b>6</b>	<b>2</b>	<b>3</b>	<b>6</b>



PH Violence intrafamiliale (VIF)

		2000	2013	2014	2015	2016	2017	2018	2019	2020	2021	2022	2023
VIF: physique, dans le couple	Sem 1	35	97	78	59	77	89	73	93	98	98	130	114
	Sem 2	40	92	80	90	86	89	97	94	94	113	147	113
Total		75	189	158	149	163	178	170	187	192	211	277	227
VIF: physique, envers des descendants	Sem 1	7	16	17	10	17	18	12	20	15	10	16	13
	Sem 2	8	8	13	16	10	12	7	16	17	13	13	19
Total		15	24	30	26	27	30	19	36	32	23	29	32
VIF: physique, envers d'autres membres	Sem 1	65	8	14	19	14	10	9	17	17	20	24	25
	Sem 2	69	10	17	14	11	14	26	12	20	18	16	16
Total		134	18	31	33	25	24	35	29	37	38	40	41
VIF: sexuelle, dans le couple	Sem 1		1						1				
	Sem 2				1					1			
Total			1		1				1	1			
VIF: sexuelle, envers des descendants	Sem 1	5	5	5	5	3	6	4	2	3	7	2	
	Sem 2	4	5		2	1	1	1	4	4	4		
Total		9	10	5	7	4	7	5	6	7	11	2	
VIF: sexuelle, envers d'autres membres	Sem 2	2			1		1			1			
	Total	2			1		1			1			
VIF: psychique, dans le couple	Sem 1	125	76	109	66	61	86	85	78	70	98	89	75
	Sem 2	96	104	102	50	79	119	102	101	82	84	89	78
Total		221	180	211	116	140	205	187	179	152	182	178	153
VIF: psychique, envers des descendants	Sem 1	2			1			1	1	3	1		2
	Sem 2	3								1	1	2	5
Total		5			1			1	1	4	2	2	7



PH Violence intrafamiliale (VIF)

		2000	2013	2014	2015	2016	2017	2018	2019	2020	2021	2022	2023
VIF: psychique, envers d'autres membres	Sem 1	8			1			3	2	5	3	2	4
	Sem 2	7	1	1			1		1	4	3	4	
Total		15	1	1	1		1	3	3	9	6	6	4
VIF: économique, dans le couple	Sem 1	5	1	3	1	1	1	4	4	2	1	2	6
	Sem 2	2	5	3	2	1	3	3	4	4	2	7	4
Total		7	6	6	3	2	4	7	8	6	3	9	10
VIF: économique, envers des descendants	Sem 1	10		1					1				1
	Sem 2	3			1							1	1
Total		13		1	1				1			1	2
VIF: économique, envers d'autres membres	Sem 1	85	14	8	10	11	8	8	3	2	4	1	3
	Sem 2	96	15	4	7	11	3	3	3	1	3	1	3
Total		181	29	12	17	22	11	11	6	3	7	2	6



PH Hormones et dopage

		2000	2013	2014	2015	2016	2017	2018	2019	2020	2021	2022	2023
Dopage humain	Sem 1	3	3	2	1	4	2	1	1		2		
	Sem 2	5	3	2	1	1				2	1		
	<b>Total</b>	<b>8</b>	<b>6</b>	<b>4</b>	<b>2</b>	<b>5</b>	<b>2</b>	<b>1</b>	<b>1</b>	<b>2</b>	<b>3</b>		
Engraissement illégal	Sem 1		1										
	Sem 2		1					1					
	<b>Total</b>		<b>2</b>					<b>1</b>					





PH Drogues

		2000	2013	2014	2015	2016	2017	2018	2019	2020	2021	2022	2023
Vente de cocaïne	Sem 1		6	5	2	8	4	12	16	11	14	8	14
	Sem 2		5	5	2	5	5	4	7	8	7	11	14
	Total		11	10	4	13	9	16	23	19	21	19	28
Import-export de cocaïne	Sem 1												1
	Total												1
Production de drogues synthétiques	Sem 2				1		1						
	Total				1		1						
Import-export de drogues synthétiques	Sem 1		1										
	Total		1										
Vente de drogues synthétiques	Sem 1		2	3	2	1	2	2	3	1	1	2	1
	Sem 2		1	8	3	3	1	1	1	2	1	1	
	Total		3	11	5	4	3	3	4	3	2	3	1
Production de cannabis (culture)	Sem 1		2	2	7	4		3	1	5	2	2	2
	Sem 2		3	4	2	2	4	4	2	2	6	3	1
	Total		5	6	9	6	4	7	3	7	8	5	3
Import-export de cannabis en grande quantité	Sem 1		1										
	Sem 2		1										
	Total		2										
Vente de cannabis en grande quantité	Sem 1										1		
	Sem 2				1					1	1		
	Total				1					1	2		



PH Drogues

		2000	2013	2014	2015	2016	2017	2018	2019	2020	2021	2022	2023
Import-export d'héroïne	Sem 1		5		1								
	Sem 2		1		1								
	<b>Total</b>		<b>6</b>		<b>2</b>								
Vente-traffic d'héroïne	Sem 1		6	1	3	1	4	5		1	1	4	2
	Sem 2		1	2	5	3	5	1	1	1	1	3	1
	<b>Total</b>		<b>7</b>	<b>3</b>	<b>8</b>	<b>4</b>	<b>9</b>	<b>6</b>	<b>1</b>	<b>2</b>	<b>2</b>	<b>7</b>	<b>3</b>



PH Trafic d'armes

		2000	2013	2014	2015	2016	2017	2018	2019	2020	2021	2022	2023
Commerce et production d'arme à feu et mun.	Sem 1	1	1		1		1					1	1
	Sem 2				3	2	1	2	1			1	1
Total		1	1		4	2	2	2	1			2	2
Commerce et production d'arme non à feu	Sem 1					2				1		1	
	Sem 2					1							
Total						3				1		1	



PH Traite des êtres humains

		2000	2013	2014	2015	2016	2017	2018	2019	2020	2021	2022	2023
TEH - exploitation économique	Sem 1		2			1					1		
	Sem 2		2	1	1	1	2		2		1	1	
	<b>Total</b>		<b>4</b>	<b>1</b>	<b>1</b>	<b>2</b>	<b>2</b>		<b>2</b>		<b>2</b>	<b>1</b>	
TEH - exploitation sexuelle	Sem 1	1	1			1	1					1	
	Sem 2	2	1	2	1	1			1	1	1	3	1
	<b>Total</b>	<b>3</b>	<b>2</b>	<b>2</b>	<b>1</b>	<b>2</b>	<b>1</b>		<b>1</b>	<b>1</b>	<b>1</b>	<b>4</b>	<b>1</b>



PH Violence dans l'espace public

		2000	2013	2014	2015	2016	2017	2018	2019	2020	2021	2022	2023
Violence physique (transport public)	Sem 1	5	7	2	5	5	8	5	2	4	9	5	8
	Sem 2	3	13	4	5	4	7	4	5	5	7	11	9
Total		8	20	6	10	9	15	9	7	9	16	16	17
Violence physique (voie publique)	Sem 1	153	175	145	164	153	162	167	154	140	149	160	171
	Sem 2	164	177	162	186	165	132	152	156	155	128	163	184
Total		317	352	307	350	318	294	319	310	295	277	323	355
Violence physique (autre endroit public)	Sem 1	8	11	5	1	7	4	7	7	5	1	3	5
	Sem 2	6	8	5	8	5	4	4	9	4	3	11	6
Total		14	19	10	9	12	8	11	16	9	4	14	11
Violence physique (endroit accessible au public)	Sem 1	48	41	26	25	33	40	33	17	34	21	39	40
	Sem 2	48	33	31	25	42	30	33	42	23	38	35	45
Total		96	74	57	50	75	70	66	59	57	59	74	85
Violence sexuelle (transport public)	Sem 1	1	2		1		3	1		1	3		
	Sem 2			2		1	1	1	2	1		4	2
Total		1	2	2	1	1	4	2	2	2	3	4	2
Violence sexuelle (voie publique)	Sem 1	3	12	4	5	8	10	8	7	7	9	9	11
	Sem 2	7	8	8	7	10	10	7	7	8	4	10	9
Total		10	20	12	12	18	20	15	14	15	13	19	20
Violence sexuelle (autre endroit public)	Sem 1		1	1	1		3	1	2		3	2	2
	Sem 2	3	1	2		1	1			3		1	1
Total		3	2	3	1	1	4	1	2	3	3	3	3
Violence sexuelle (endroit accessible au public)	Sem 1	2	2	2	4	1	1	5	3	4	3	3	1
	Sem 2		1	3	2	3	2	4	2	3	2	4	1
Total		2	3	5	6	4	3	9	5	7	5	7	2



PH Violence dans l'espace public

		2000	2013	2014	2015	2016	2017	2018	2019	2020	2021	2022	2023
Violence psychique (transport public)	Sem 1	10	15	5	7	2	7	4	9	9	1	7	10
	Sem 2	6	4	3	4	4	8	5	2	7	2	4	8
	<b>Total</b>	<b>16</b>	<b>19</b>	<b>8</b>	<b>11</b>	<b>6</b>	<b>15</b>	<b>9</b>	<b>11</b>	<b>16</b>	<b>3</b>	<b>11</b>	<b>18</b>
Violence psychique (voie publique)	Sem 1	137	127	117	117	131	94	133	116	111	115	171	157
	Sem 2	125	118	130	127	105	107	116	133	163	135	147	168
	<b>Total</b>	<b>262</b>	<b>245</b>	<b>247</b>	<b>244</b>	<b>236</b>	<b>201</b>	<b>249</b>	<b>249</b>	<b>274</b>	<b>250</b>	<b>318</b>	<b>325</b>
Violence psychique (autre endroit public)	Sem 1	11	15	10	8	16	9	6	7	10	2	6	14
	Sem 2	9	16	17	17	8	9	8	8	10	4	14	8
	<b>Total</b>	<b>20</b>	<b>31</b>	<b>27</b>	<b>25</b>	<b>24</b>	<b>18</b>	<b>14</b>	<b>15</b>	<b>20</b>	<b>6</b>	<b>20</b>	<b>22</b>
Violence psychique (endroit accessible au public)	Sem 1	42	32	36	37	42	35	33	32	29	23	45	33
	Sem 2	46	28	32	36	25	31	38	37	20	32	38	38
	<b>Total</b>	<b>88</b>	<b>60</b>	<b>68</b>	<b>73</b>	<b>67</b>	<b>66</b>	<b>71</b>	<b>69</b>	<b>49</b>	<b>55</b>	<b>83</b>	<b>71</b>
Vol à main armée (transport public)	Sem 1								1				1
	Sem 2	1	2		3					1			
	<b>Total</b>	<b>1</b>	<b>2</b>		<b>3</b>				<b>1</b>	<b>1</b>			<b>1</b>
Vol à main armée (voie publique)	Sem 1	4	3	6	5	4	3	4	3	3	1	3	9
	Sem 2	8	5	4	8	9	7	4	6	1	3	6	7
	<b>Total</b>	<b>12</b>	<b>8</b>	<b>10</b>	<b>13</b>	<b>13</b>	<b>10</b>	<b>8</b>	<b>9</b>	<b>4</b>	<b>4</b>	<b>9</b>	<b>16</b>
Vol à main armée (autre endroit public)	Sem 1				1				1				
	Sem 2												
	<b>Total</b>				<b>1</b>				<b>1</b>				
Vol à main armée (endroit accessible au public)	Sem 1	10	3	5	5	5	3	3	5	4	3	4	3
	Sem 2	8	6	3	4		1	5	7	4	1	1	5
	<b>Total</b>	<b>18</b>	<b>9</b>	<b>8</b>	<b>9</b>	<b>5</b>	<b>4</b>	<b>8</b>	<b>12</b>	<b>8</b>	<b>4</b>	<b>5</b>	<b>8</b>



PH Violence dans l'espace public

		2000	2013	2014	2015	2016	2017	2018	2019	2020	2021	2022	2023
Vol avec violence sans arme (transport public)	Sem 1	1	2	4	1	1		1		1	2	3	2
	Sem 2	2		1	1	3		1	1	1	1		1
Total		3	2	5	2	4		2	1	2	3	3	3
Vol avec violence sans arme (voie publique)	Sem 1	67	37	36	30	39	26	35	22	19	18	14	30
	Sem 2	56	26	51	36	35	34	16	29	22	16	37	33
Total		123	63	87	66	74	60	51	51	41	34	51	63
Vol avec violence sans arme (autre endroit public)	Sem 1		3	2	1		1		2		1		1
	Sem 2	2	4		1	1		1	1	3	1	1	
Total		2	7	2	2	1	1	1	3	3	2	1	1
Vol avec violence sans arme (endr. acces. au pub.)	Sem 1	13	16	16	8	14	11	6	15	6	3	6	11
	Sem 2	17	9	10	9	7	10	6	9	4	8	9	9
Total		30	25	26	17	21	21	12	24	10	11	15	20



PH Autre

		2000	2013	2014	2015	2016	2017	2018	2019	2020	2021	2022	2023
Faux policiers	Sem 1		2							1		2	
	Sem 2		1	2	1			1					1
	<b>Total</b>		<b>3</b>	<b>2</b>	<b>1</b>			<b>1</b>		<b>1</b>		<b>2</b>	<b>1</b>
Terrorisme, extrémisme et radicalisme	Sem 1			1	6	9	5		1	1	2		3
	Sem 2		3	10	3	7	3	4			3	2	2
	<b>Total</b>		<b>3</b>	<b>11</b>	<b>9</b>	<b>16</b>	<b>8</b>	<b>4</b>	<b>1</b>	<b>1</b>	<b>5</b>	<b>2</b>	<b>5</b>
Cyberharcèlement	Sem 1	15	27	46	39	36	28	30	34	21	34	21	20
	Sem 2	6	29	46	29	25	34	27	22	14	16	16	15
	<b>Total</b>	<b>21</b>	<b>56</b>	<b>92</b>	<b>68</b>	<b>61</b>	<b>62</b>	<b>57</b>	<b>56</b>	<b>35</b>	<b>50</b>	<b>37</b>	<b>35</b>
Fraude à l'identité	Sem 1	23	42	24	30	39	36	24	22	16	29	45	35
	Sem 2	21	25	31	37	19	37	22	39	40	38	27	37
	<b>Total</b>	<b>44</b>	<b>67</b>	<b>55</b>	<b>67</b>	<b>58</b>	<b>73</b>	<b>46</b>	<b>61</b>	<b>56</b>	<b>67</b>	<b>72</b>	<b>72</b>





**VESDRE**

**2022**

**FC Vol moyen de transport**

	Jan	Fév	Mar	Avr	Mai	Juin	Juil	Août	Sep	Oct	Nov	Déc	Total
Vol de voiture	2	4	7	1	4	7	3	3	5	8	1	4	49
Vol de moto	2		1		1	2	1				1		8
Carjacking			1									1	2
Homejacking									1				1
Vol dans les garages										1			1
Vol de vélomoteur	2	1	3	2	1	5	3	3	2	5	3	1	31
Vol de vélo	3	3	3	3	2	2	2	2	1	1	3		25

**FC Cambriolage**

	Jan	Fév	Mar	Avr	Mai	Juin	Juil	Août	Sep	Oct	Nov	Déc	Total
Cambriolage dans habitation	13	17	20	20	28	18	28	32	21	25	22	31	275
Cambriolage ds entreprise ou commerce	9	6	7	7	6	1	5	4	11	17	7	14	94
Cambriolage ds service public ou bâtiment administ	1	1	4	5	3	1	4	2	1	6	9	2	39
Cambriolage dans bâtiment (total)	23	24	31	32	37	20	37	38	33	48	38	47	408



## FC Vol autre

	Jan	Fév	Mar	Avr	Mai	Juin	Juil	Août	Sep	Oct	Nov	Déc	Total
Vol à main armée	3	1	1	4		1	1	2	3	3	1	1	21
Vol avec violence sans arme	3	7	5	7	7	4	7	9	6	16	10	9	90
Vol dans ou sur un véhicule	29	12	14	21	22	21	23	27	32	31	14	18	264
Vol d'armes et explosifs	2		2	1		1	1	2	3	2	1		15
Arrachage de sac à main						1		1		1			3
Vol à l'arraché	2		2	1	1	3	2	3	1	7	2	3	27
Vol à la tire	4	5	6	4	6	2	3	9	2	3	3	2	49
Vol à l'étalage	8	14	6	7	5	12	13	9	12	6	21	14	127
Vol par ruse	1	1		2	1					2			7
Vol de métaux	4	1	3	2	1	1	1		2	2	1	1	19
Vol sur les chantiers	2	1	3	1	1	1	1	1		1	1	2	15
Home-invasion		1		1									2
Vol d'animaux	3		1	1	1		2				1		9

## Criminalité ICT

	Jan	Fév	Mar	Avr	Mai	Juin	Juil	Août	Sep	Oct	Nov	Déc	Total
Fraude de cartes de paiements	6	2		7	14	8	5	7	2	12	7	6	76
Phishing	1	1	1		12		1				1		17
Shouldersurfing	1												1
Skimming		1			11								12

## FC Autre

	Jan	Fév	Mar	Avr	Mai	Juin	Juil	Août	Sep	Oct	Nov	Déc	Total
Violence contre les métiers d'intérêt général	3	4	1	2		1	1	2	1	1	2	3	21
Graffiti				2	1		2		1	1		1	8
Dégradation de voiture	26	17	21	27	31	29	21	23	32	17	32	25	301
Rixe au couteau											3		3



### PH Violence intrafamiliale (VIF)

	Jan	Fév	Mar	Avr	Mai	Juin	Juil	Août	Sep	Oct	Nov	Déc	Total
VIF: physique, dans le couple	19	27	22	23	15	24	25	28	26	31	20	17	277
VIF: physique, envers des descendants	4	2	2	2	4	2	2	3	3	3		2	29
VIF: physique, envers d'autres membres	3	5	6	1	3	6	2	3	1	3	2	5	40
VIF: sexuelle, envers des descendants					2								2
VIF: psychique, dans le couple	22	12	11	11	14	19	12	13	15	13	17	19	178
VIF: psychique, envers des descendants												2	2
VIF: psychique, envers d'autres membres	2						1	2				1	6
VIF: économique, dans le couple	1		1					1	5			1	9
VIF: économique, envers des descendants								1					1
VIF: économique, envers d'autres membres		1						1					2

### PH Drogues

	Mar	Avr	Mai	Juin	Juil	Août	Sep	Oct	Nov	Déc	Total
Vente de cocaïne	4		3	1	3	2	2	3		1	19
Vente de drogues synthétiques	2					1					3
Production de cannabis (culture)	1	1					1		1	1	5
Vente-traffic d'héroïne	1		1	2	1	1		1			7

### PH Trafic d'armes

	Fév	Sep	Total
Commerce et production d'arme à feu et mun.	1	1	2
Commerce et production d'arme non à feu	1		1

### PH Traite des êtres humains

	Mar	Juil	Août	Sep	Oct	Total
TEH - exploitation économique			1			1
TEH - exploitation sexuelle	1	1		1	1	4



**PH Violence dans l'espace public**

	Jan	Fév	Mar	Avr	Mai	Juin	Juil	Août	Sep	Oct	Nov	Déc	Total
Violence physique (transport public)		1	2		1	1	2	3	1		3	2	16
Violence physique (voie publique)	20	20	33	24	31	32	26	43	26	28	22	18	323
Violence physique (autre endroit public)	1	1		1			3	3	1	1	3		14
Violence physique (endroit accessible au public)	6	9	12	7	2	3	4	7	9	7	2	6	74
Violence sexuelle (transport public)								1			2	1	4
Violence sexuelle (voie publique)	2	2	1		2	2	1	3	2		3	1	19
Violence sexuelle (autre endroit public)			1		1					1			3
Violence sexuelle (endroit accessible au public)		2			1		1				3		7
Violence psychique (transport public)		3			3	1	1		1	1	1		11
Violence psychique (voie publique)	26	24	27	35	31	28	25	24	34	20	22	22	318
Violence psychique (autre endroit public)	2	3				1	5		1		5	3	20
Violence psychique (endroit accessible au public)	10	6	11	7	5	6	5	5	4	10	8	6	83
Vol à main armée (voie publique)	1			1		1		2	1	2	1		9
Vol à main armée (endroit accessible au public)	2	1	1						1				5
Vol avec violence sans arme (transport public)				1		2							3
Vol avec violence sans arme (voie publique)		3	4	2	4	1	6	5	2	13	7	4	51
Vol avec violence sans arme (autre endroit public)								1					1
Vol avec violence sans arme (endr. acces. au pub.)	1	1		3	1		1	1	2		1	4	15

**PH Autre**

	Jan	Fév	Mar	Avr	Mai	Juin	Juil	Août	Sep	Oct	Nov	Déc	Total
Faux policiers				1	1								2
Terrorisme, extrémisme et radicalisme							1					1	2
Cyberharcèlement	4	3	5	2	1	6	1	3	1	5	3	3	37
Fraude à l'identité	7	8	4	5	16	5	5	4	2	4	4	8	72



2023

**FC Vol moyen de transport**

	Jan	Fév	Mar	Avr	Mai	Juin	Juil	Août	Sep	Oct	Nov	Déc	Total
Vol de voiture	5	3	2	3	5		2	6	3		2	4	35
Vol de moto					2	2				2			6
Carjacking	1		1								1	1	4
Homejacking		1											1
Vol dans les garages												1	1
Vol de vélomoteur	2	9	2	7	7	1	2	1	3	8	3		45
Vol de vélo	6		3	4	4	3	4	5	3	5	4	3	44

**FC Cambriolage**

	Jan	Fév	Mar	Avr	Mai	Juin	Juil	Août	Sep	Oct	Nov	Déc	Total
Cambriolage dans habitation	12	23	21	19	26	17	36	11	23	22	38	28	276
Cambriolage ds entreprise ou commerce	8	9	5	9	9	4	7	9	8	12	7	9	96
Cambriolage ds service public ou bâtiment administ	3	1	1	2	4	4	2	1	2		1	2	23
Vol au bélier			1										1
Cambriolage dans bâtiment (total)	23	33	27	30	39	25	45	21	33	34	46	39	395



**FC Vol autre**

	Jan	Fév	Mar	Avr	Mai	Juin	Juil	Août	Sep	Oct	Nov	Déc	Total
Vol à main armée	3	4	2	2	3	1	1	2	2	3	2	5	30
Vol avec violence sans arme	9	14	9	14	10	4	8	9	11	8	13	6	115
Vol dans ou sur un véhicule	24	26	21	19	28	15	19	15	26	28	25	24	270
Vol d'armes et explosifs	1	1	2	2	1	1			2	2		1	13
Arrachage de sac à main	2	2	2	1					1			1	9
Vol à l'arraché	4	4	3	3	3		3	2	3		1	3	29
Vol à la tire	4	5	9	4	8	1	2	9	9	3	5	8	67
Vol à l'étalage	22	15	23	15	19	12	9	7	18	17	14	10	181
Vol par ruse		3	1	1		1	1	1					8
Vol de métaux		1		2	1		1	1					6
Vol sur les chantiers		2	1	3	1		1	1			1	2	12
Vol d'animaux	1							1	1				3
Vol de cargaison						1	1				1		3

**Criminalité ICT**

	Jan	Fév	Mar	Avr	Mai	Juin	Juil	Août	Sep	Oct	Nov	Déc	Total
Fraude de cartes de paiements	8	4	7	9	4	7	7	7	3	5	5	2	68
Phishing		1										1	2
Ransomware	1												1
Shouldersurfing						1							1

**FC Autre**

	Jan	Fév	Mar	Avr	Mai	Juin	Juil	Août	Sep	Oct	Nov	Déc	Total
Violence contre les métiers d'intérêt général	2	2	2	2	2		1	2	1		3	1	18
Viol collectif						1							1
Graffiti	4	1	1		1				1	1			9
Dégradation de voiture	24	26	27	21	15	35	23	21	27	17	31	25	292
Rixe au couteau	2	1				1	1				1		6



### PH Violence intrafamiliale (VIF)

	Jan	Fév	Mar	Avr	Mai	Juin	Juil	Août	Sep	Oct	Nov	Déc	Total
VIF: physique, dans le couple	18	14	16	24	26	16	23	22	17	19	19	13	227
VIF: physique, envers des descendants	1	4	3	2	1	2		4	6	3	2	4	32
VIF: physique, envers d'autres membres	4	4	3	5	6	3		2	5	1	4	4	41
VIF: psychique, dans le couple	15	18	15	11	9	7	19	14	15	6	8	16	153
VIF: psychique, envers des descendants		2						1	2	1		1	7
VIF: psychique, envers d'autres membres		3	1										4
VIF: économique, dans le couple	2		1	1	2				1		1	2	10
VIF: économique, envers des descendants	1								1				2
VIF: économique, envers d'autres membres		1	1			1			1	1	1		6

### PH Drogues

	Jan	Fév	Mar	Avr	Mai	Juin	Juil	Août	Sep	Nov	Déc	Total
Vente de cocaïne	2	3	2	4	1	2	3	5	3	1	2	28
Import-export de cocaïne				1								1
Vente de drogues synthétiques				1								1
Production de cannabis (culture)	2									1		3
Vente-traffic d héroïne				1	1					1		3

### PH Trafic d'armes

	Juin	Nov	Total
Commerce et production d'arme à feu et mun.	1	1	2

### PH Traite des êtres humains

	Oct	Total
TEH - exploitation sexuelle	1	1



**PH Violence dans l'espace public**

	Jan	Fév	Mar	Avr	Mai	Juin	Juil	Août	Sep	Oct	Nov	Déc	Total
Violence physique (transport public)		2	4	1	1		3	1	2	1	2		17
Violence physique (voie publique)	21	26	27	24	43	30	44	30	37	30	25	18	355
Violence physique (autre endroit public)		1		1	1	2		1	3	1	1		11
Violence physique (endroit accessible au public)	7	5	6	7	7	8	8	8	10	7	6	6	85
Violence sexuelle (transport public)											1	1	2
Violence sexuelle (voie publique)	1	2	2		3	3	2		3	1	1	2	20
Violence sexuelle (autre endroit public)					1	1					1		3
Violence sexuelle (endroit accessible au public)					1					1			2
Violence psychique (transport public)		1	1		3	5		1	3	3	1		18
Violence psychique (voie publique)	25	26	20	25	33	28	28	28	37	28	20	27	325
Violence psychique (autre endroit public)	2	1	1	2	6	2		1	2		3	2	22
Violence psychique (endroit accessible au public)	13	2	6	4	2	6	2	3	9	9	6	9	71
Vol à main armée (transport public)						1							1
Vol à main armée (voie publique)	1	3	2	1	2					3	2	2	16
Vol à main armée (endroit accessible au public)	2	1					1	1	1			2	8
Vol avec violence sans arme (transport public)			1		1			1					3
Vol avec violence sans arme (voie publique)	5	6	6	8	4	1	5	7	7	4	6	4	63
Vol avec violence sans arme (autre endroit public)				1									1
Vol avec violence sans arme (endr. acces. au pub.)	2	3	2	1	2	1	2		4	1	2		20

**PH Autre**

	Jan	Fév	Mar	Avr	Mai	Juin	Juil	Août	Sep	Oct	Nov	Déc	Total
Faux policiers								1					1
Terrorisme, extrémisme et radicalisme		2				1					1	1	5
Cyberharcèlement	5	2	2	5	1	5	2	2	3	4	2	2	35
Fraude à l'identité	4	8	9	3	6	5	6	4	9	8	6	4	72



# ***STATISTIQUES POLICIERES DE CRIMINALITE***

---

*LIEU DE PERPETRATION: ZONE DE POLICE*

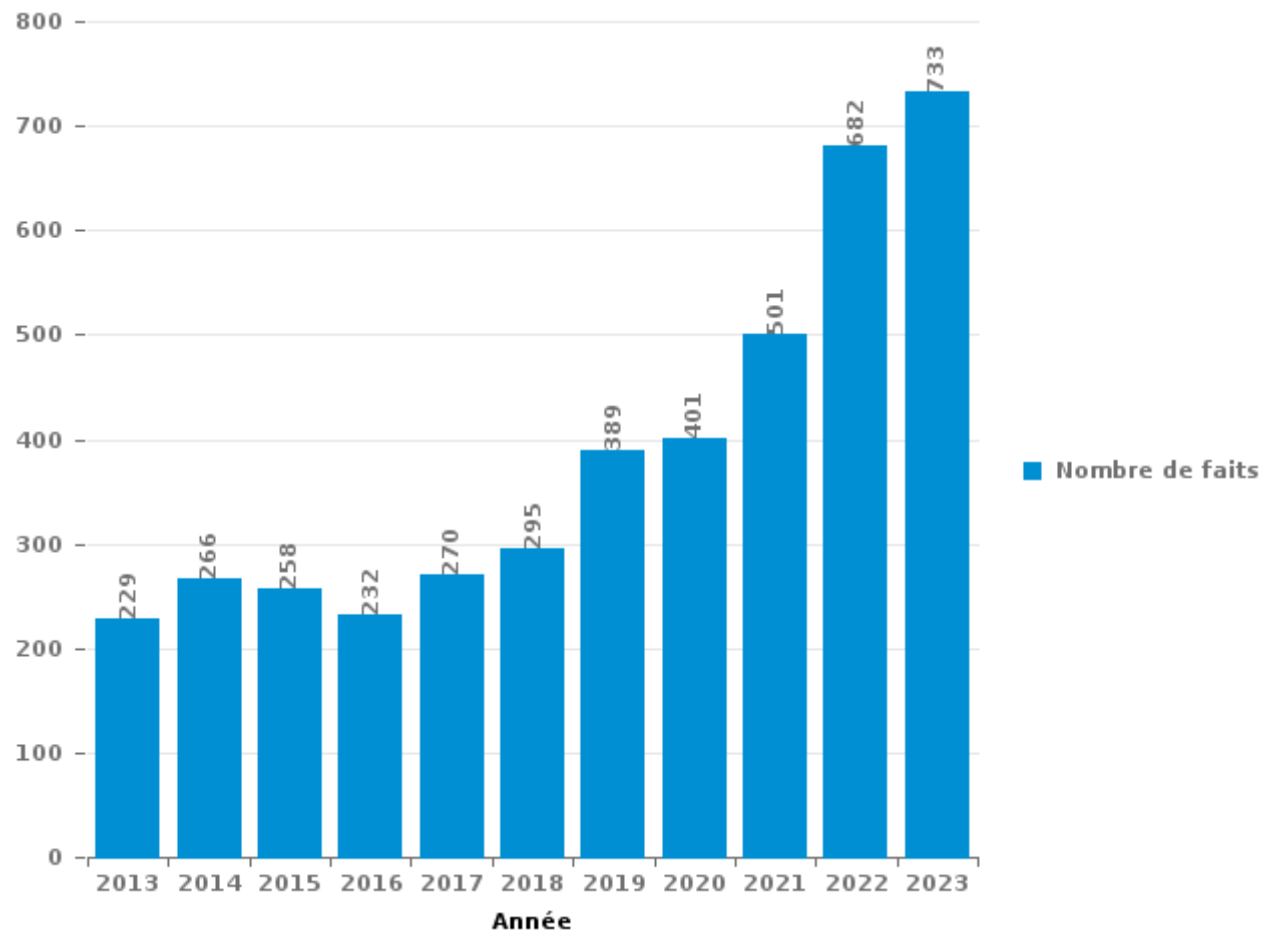
**VESDRE**

***PARTIE III : ICT***



**VESDRE**

Nombre total de délits avec un élément ICT/online, depuis 2013





Criminalité ICT/online au sens strict

Infractions (exhaustif)

	2013	2014	2015	2016	2017	2018	2019	2020	2021	2022	2023
Code pénal social: Infr. contre foi publique en droit pénal social: Faux en informatique	1										
Criminalité informatique: Faux en informatique:	4	5	4	2	2	5	11	5	3	5	7
Criminalité informatique: Fraude informatique:	86	79	83	65	63	74	140	127	166	228	270
Criminalité informatique: Hacking:	13	9	22	10	8	13	20	19	14	8	18
Criminalité informatique: Sabotage:	3	1	3	1	3	1	1	1			1
Infr. contre autres valeurs morales et sentiments: Violation de communication par particulier:	1			1				1	1		
<b>Total:</b>	<b>108</b>	<b>94</b>	<b>112</b>	<b>79</b>	<b>76</b>	<b>93</b>	<b>172</b>	<b>153</b>	<b>184</b>	<b>241</b>	<b>296</b>

Figures criminelles (à considérer spécifiquement – ne pas additionner avec d'autres éléments – risque de double comptage!)

	2013	2014	2015	2016	2017	2018	2019	2020	2021	2022	2023
Fraude de cartes de paiements	41	43	41	29	28	35	60	51	50	76	68
Phishing				1		1	1		5	17	2
Ransomware					2						1
Shouldersurfing		1				2	4	1	1	1	1
Skimming	2	8	2							12	



## Criminalité ICT/online au sens large

Infractions (uniquement si code-fait existe)

	2013	2014	2015	2016	2017	2018	2019	2020	2021	2022	2023
Armes et explosifs: Autre: Vente par correspondance/internet d'arme à feu	1										
Fraude: Escroquerie: Fraude par internet	61	70	61	81	103	132	140	192	252	386	399
Infr. contre autres valeurs morales et sentiments: Cyberlokkung (leurre de mineur par ICT):											1
Infr. contre la Sécurité de l'Etat: Terrorisme: Diffuser un message qui incite au terrorisme				2				1		1	
Infr. contre les moeurs: Grooming (contact par ICT avec mineur < 16 ans):				2	1					2	
Infr. contre les moeurs: Pornographie infantine: Accès pornographie infantine via technologie							1	1			
Infr. contre les moeurs: Voyeurisme: Diffusion enregistrement nudité ou intimité					17	7	15	12	8	5	
<b>Total:</b>	<b>62</b>	<b>70</b>	<b>61</b>	<b>85</b>	<b>121</b>	<b>139</b>	<b>156</b>	<b>206</b>	<b>260</b>	<b>394</b>	<b>400</b>

Figures criminelles (à considérer spécifiquement – ne pas additionner avec d'autres éléments – risque de double comptage!)

	2013	2014	2015	2016	2017	2018	2019	2020	2021	2022	2023
Cyberharcèlement	56	92	68	61	62	57	56	35	50	37	35

# ***STATISTIQUES POLICIERES DE CRIMINALITE***

---

***LIEU DE PERPETRATION: ZONE DE POLICE***

**VESDRE**

***PARTIE IV : DESTINATION LIEU***



**VESDRE**

**Vol et extorsion**

	2000	2013	2014	2015	2016	2017	2018	2019	2020	2021	2022	2023
Voie publique	1.801	903	788	699	660	524	471	618	432	483	558	591
Magasin	739	425	444	375	362	321	371	340	199	224	228	267
Habitation: maison	541	504	356	335	305	294	217	233	260	204	185	225
Habitation: appartement	359	217	241	194	193	208	196	161	161	127	172	161
Parking	147	98	68	61	69	54	48	75	49	41	63	62
Horeca	157	74	56	47	43	48	57	53	20	24	37	58
Habitation: non précisée	68	53	65	66	46	51	38	38	36	46	29	57
Inconnue	113	53	54	53	36	31	44	33	34	46	43	26
Institution d'enseignement	147	48	61	46	37	44	38	35	13	13	31	18
Entreprise	142	52	30	23	35	28	24	24	15	22	30	31
Habitation: garage	125	26	30	27	39	26	30	19	22	24	20	24
Hôpital	91	31	54	42	28	24	21	16	7	10	18	9
Habitation: dépendances	52	33	40	23	48	34	13	19	8	7	33	20
Service public	59	36	33	28	38	36	17	19	13	10	15	16
Autre	14	38	40	30	29	24	28	24	24	21	18	13
Habitation: allée	106	21	28	36	18	18	12	7	12	11	19	15
Station de bus / métro et gare de chemin de fer	70	20	12	11	8	15	14	15	7	5	14	30
Culture et loisirs	63	21	27	14	17	10	15	15	8	6	10	10
Infrastructure sportive	54	13	21	7	18	9	14	9	6	9	10	7
Chantier	17	36	10	11	8	10	8	12	11	18	15	12
Banque / institution financière	22	12	18	13	6	18	11	16	5	7	12	15
Maison de repos	22	20	29	14	11	11	5	3	1	9	12	10
Service	34	15	14	10	8	7	7	10	2	9	8	10
Moyen de transport: voiture	13	9	9	11	13	13	15	8	6	2	10	5
Terrain	16	13	10	6	10	5	8	8	6	5	7	7
Moyen de transport: train / tram / métro	10	16	8	8	8	2	6	6	10	1	6	15
Station essence	13	14	10	13	6	2	3	5	2	8	3	5
Médecin / dentiste / pharmacien	16	7	8	6	4	6	6	4	8	4	8	4
Moyen de transport: autobus / autocar	6	8	10	7	6	3	8	6	3	5	7	9
Bâtiment administratif	22	6	3	3	6	8	3	5	5	1	7	4
Stade	24	10	5	6	7	5	2	1		1		1
Edifice religieux / lieu du culte	23	2	6	2	2	1	1	5	1	1	4	4
Habitation: autre	4	5	6	7	1	4	2	6	4	1	3	5
Cimetière	3	6	6		2	1	7	4	5	5		4
Moyen de transport: autre	2	2	5	3	6	6	2	3	1	3	5	5
Moyen de transport: camion		2	1	4	2	2	1	3	2	4	5	4
Arrêt de bus / tram		1	2	2	3	1	1	1	1	3	1	3
Aéroport		5	7	3				2				
Emplacement de vélo							2	1	1	1	2	1
Eaux intérieures et maritimes	1			1						2		
Guichet automatique	2		1									
Maison de débauche			1		2							
Installation militaire				1								
<b>Total</b>	<b>5.098</b>	<b>2.855</b>	<b>2.617</b>	<b>2.248</b>	<b>2.140</b>	<b>1.904</b>	<b>1.766</b>	<b>1.862</b>	<b>1.400</b>	<b>1.423</b>	<b>1.648</b>	<b>1.763</b>

FPF/DGR/DRI/BIPOL - Statistiques policières de criminalité (date de clôture: 19/04/2024)  
 Les données pour les années 2001 jusqu'à 2012 ne sont plus publiées mais restent disponibles sur demande auprès du service BIPOL.



**VESDRE**

**Dégradation de la propriété**

	2000	2013	2014	2015	2016	2017	2018	2019	2020	2021	2022	2023
Voie publique	376	381	369	270	271	312	291	299	275	294	311	281
Habitation: résidence principale	240	176	183	186	174	180	175	158	151	125	175	156
Parking	41	24	52	42	36	41	44	37	26	29	46	47
Habitation: non précisée	25	24	24	10	16	21	25	20	15	21	21	27
Institution d'enseignement	50	15	15	25	18	16	17	10	16	17	13	4
Magasin	43	30	11	11	18	8	15	27	11	9	14	14
Horeca	23	20	14	15	11	9	8	16	8	2	6	11
Habitation: allée	28	11	8	4	11	6	8	16	6	11	7	7
Service public	8	13	10	19	14	6	7	3	7	9	2	5
Entreprise	22	12	17	3	13	3	3	8	4	3	5	4
Bureau de police	4	9	3	13	9	8	6	9	7	6	10	8
Autre	4	5	16	8	8	12	7	6	6	6	4	6
Habitation: garage	9	8	11	6	11	3	4	5	7	6	5	3
Habitation: jardin	8	9	7	10	3	3	7	6	6	6	5	6
Terrain	10	8	9	9	3	4	12	6	3		7	2
Bâtiment administratif	3	6	7	3	3	3	10	4	8	6	7	6
Inconnue	8	7	6		4	3	5	7	1	9	5	6
Culture et loisirs	7	5	11	2	4	6	7	4	3	3	3	2
Habitation: dépendances	11	7	8	3	1	1	6		3	2	3	2
Station de bus / métro et gare de chemin de fer	5	3	5	8	4	6	3	3	2	1	4	3
Habitation: résidence secondaire	5	3	2	2	3	4	3	5	4	3	2	3
Infrastructure sportive	11		5	2	1	6	4	3	1	1		
Edifice religieux / lieu du culte	3	5	3	6	3	2	1	2	2	2		
Banque / institution financière	7	1	1	2	1	1	1		4	2	2	2
Service	5	2	4	1	2	1		1	1	3	1	1
Moyen de transport: voiture	3	5	4		2	2			2		3	
Chantier	5	3	1	3	3	1			1	1	1	
Cimetière			1	3	2	1	1	3	1	1	4	
Hôpital	5			2	1	3	1	1		1	2	
Maison de repos	1	2	1		3	3	3	1		1		
Stade	4		1	1		5	1		1	1		
Moyen de transport: autre		2	2			1			4		1	2
Médecin / dentiste / pharmacien		2	1	1	1		2	1	1			
Station essence	3		1		1	1			1	1		
Arrêt de bus / tram			1		1	1			3			
Aéroport		1	1		2							
Installation militaire			1								2	
Moyen de transport: train / tram / métro				1		1						
<b>Total</b>	<b>977</b>	<b>799</b>	<b>816</b>	<b>671</b>	<b>658</b>	<b>684</b>	<b>677</b>	<b>661</b>	<b>591</b>	<b>582</b>	<b>671</b>	<b>608</b>

FPF/DGR/DR/BIPOL - Statistiques policières de criminalité (date de clôture: 19/04/2024)  
 Les données pour les années 2001 jusqu'à 2012 ne sont plus publiées mais restent disponibles sur demande auprès du service BIPOL.



**VESDRE**

**Infractions contre l'intégrité physique**

	2000	2013	2014	2015	2016	2017	2018	2019	2020	2021	2022	2023
Voie publique	293	348	301	322	278	294	304	300	288	289	342	385
Habitation	273	295	291	289	271	299	292	298	304	341	392	366
Institution d'enseignement	21	34	44	25	26	24	25	30	23	23	23	24
Horeca	38	20	15	17	26	21	18	16	13	15	21	25
Inconnue	14	20	13	10	17	13	5	7	8	24	12	17
Magasin	22	12	8	7	13	15	11	6	7	12	11	7
Parking	6	7	13	5	9	11	11	9	10	9	8	17
Autre	1	3	3	4	8	10	4	9	9	10	12	9
Hôpital	8	8	3	4	5	5	9	8	6	8	7	8
Service public	8	3	5	7	4	7	6	7	7	3	6	6
Station de bus / métro et gare de chemin de fer	1	7	3	8	2	8	2	3	3	8	9	10
Culture et loisirs	10	4	4	2	3	6	3	3	1	2	7	9
Infrastructure sportive	11	6	3	2	6	2	1	1	2	2	5	1
Habitation: allée	9	4	3	7	2		2	1	5	3	2	1
Terrain	7	1	2	3	5	5	3	1	1	3	5	3
Entreprise	6	4	3	2	3	4		1	3	2	3	1
Moyen de transport: autobus / autocar	5	5	2	2	1	3	2	3	1		3	4
Moyen de transport: train / tram / métro	1	3	2		2	3	1	1	2	4	3	2
Habitation: jardin	2	3		2			3	3		5	2	2
Stade	2	2	5	1		1	3				4	2
Moyen de transport: autre		2	2	1	6	2	1		1	2	1	
Bureau de police	1		2	1	5	1	1	2			2	2
Service	3		2	1	1		1		3	2		1
Maison de repos	1				1			4	1		1	4
Arrêt de bus / tram	1	2	1		1		2	2		2		
Bâtiment administratif		2			2			1	3	2	1	
Station essence	2				3	1	1	1	2			1
Banque / institution financière	2	1		1	1			1	1			1
Médecin / dentiste / pharmacien				1	1			1	1		3	
Aéroport		1	1		2							
Edifice religieux / lieu du culte							2					1
Maison de débauche	1										1	
Eaux intérieures et maritimes	1											
<b>Total</b>	<b>750</b>	<b>797</b>	<b>731</b>	<b>724</b>	<b>704</b>	<b>735</b>	<b>713</b>	<b>719</b>	<b>705</b>	<b>771</b>	<b>886</b>	<b>909</b>



# ***STATISTIQUES POLICIERES DE CRIMINALITE***

---

***LIEU DE PERPETRATION: ZONE DE POLICE***

**VESDRE**

***PARTIE V : ZONE DE POLICE vs. TYPOLOGIE***



### Typologie de la zone: Catégorie 2

Zone de police
BRUXELLES-OUEST
LIMBURG REGIO HOOFDSTAD
POLITIE SINT-NIKLAAS
POLITIEZONE RIHO
PZ AALST
PZ BRUGGE
PZ LEUVEN
PZ OOSTENDE
PZ RIVIERENLAND
UCCLE/W-B/AUDERGHEM
VESDRE
VLAS
ZONE DE POLICE DU TOURNAISIS
ZONE MIDI
ZONE MONS - QUEVY
ZONE MONTGOMERY
ZP ARLON/ATTERT/HABAY/MARTELANGE
ZP LA LOUVIERE
ZP NAMUR CAPITALE
ZP POLBRUNO

## CRIMINALITE ENREGISTREE : ZONE DE POLICE vs TYPOLOGIE





## CRIMINALITE ENREGISTREE : ZONE DE POLICE vs TYPOLOGIE

### Typologie de la zone: Catégorie 2

Figure criminelle/phénomène	Niveau	% 2019 - 2020	% 2020 - 2021	% 2021 - 2022
Vol de voiture	ZONE DE POLICE	-26,8%	16,7%	40,0%
	TYPOLOGIE	-23,4%	-6,2%	10,7%
Vol de moto	ZONE DE POLICE	-16,7%	20,0%	33,3%
	TYPOLOGIE	-36,7%	8,5%	33,5%
Carjacking	ZONE DE POLICE	-50,0%	0,0%	100,0%
	TYPOLOGIE	-41,5%	26,3%	29,2%
Homejacking	ZONE DE POLICE	/	/	-50,0%
	TYPOLOGIE	-16,7%	-30,0%	-14,3%
Vol dans les garages	ZONE DE POLICE	0,0%	-100,0%	/
	TYPOLOGIE	-37,2%	-53,1%	78,3%
Vol de vélomoteur	ZONE DE POLICE	32,1%	-37,8%	34,8%
	TYPOLOGIE	-16,9%	7,2%	16,7%
Vol de vélo	ZONE DE POLICE	25,0%	-14,3%	-16,7%
	TYPOLOGIE	-17,7%	7,3%	15,1%
Cambriolage dans habitation	ZONE DE POLICE	14,7%	-29,4%	13,2%
	TYPOLOGIE	-27,5%	3,0%	16,4%
Cambriolage ds entreprise ou commerce	ZONE DE POLICE	-45,5%	57,1%	42,4%
	TYPOLOGIE	-25,7%	-2,8%	14,8%
Cambriolage ds service public ou bâtiment administ	ZONE DE POLICE	-22,7%	23,5%	85,7%
	TYPOLOGIE	-25,8%	-24,2%	24,3%
Vol au bélier	ZONE DE POLICE	/	/	/
	TYPOLOGIE	-25,0%	0,0%	133,3%



## CRIMINALITE ENREGISTREE : ZONE DE POLICE vs TYPOLOGIE

Figure criminelle/phénomène	Niveau	% 2019 - 2020	% 2020 - 2021	% 2021 - 2022
Cambriolage dans bâtiment (total)	ZONE DE POLICE	1,0%	-18,2%	24,0%
	TYPLOGIE	-27,1%	-0,1%	16,6%
Vol à main armée	ZONE DE POLICE	-25,9%	-30,0%	50,0%
	TYPLOGIE	-14,6%	5,8%	3,6%
Vol avec violence sans arme	ZONE DE POLICE	-24,3%	-16,0%	32,4%
	TYPLOGIE	-22,0%	1,3%	12,3%
Vol dans ou sur un véhicule	ZONE DE POLICE	-62,8%	31,8%	55,3%
	TYPLOGIE	-14,7%	11,4%	5,5%
Sacjacking dans une voiture	ZONE DE POLICE	/	/	/
	TYPLOGIE	-64,6%	-20,0%	-22,2%
Vol d'armes et explosifs	ZONE DE POLICE	-42,9%	12,5%	66,7%
	TYPLOGIE	-24,0%	-10,8%	37,0%
Steaming	ZONE DE POLICE	/	-100,0%	/
	TYPLOGIE	-29,6%	-26,3%	14,3%
Arrachage de sac à main	ZONE DE POLICE	-71,4%	0,0%	50,0%
	TYPLOGIE	-33,2%	1,4%	7,8%
Vol à l'arraché	ZONE DE POLICE	-25,0%	-40,0%	50,0%
	TYPLOGIE	-28,8%	-2,1%	5,9%
Vol à la tire	ZONE DE POLICE	-38,5%	-10,4%	14,0%
	TYPLOGIE	-39,3%	3,8%	31,8%
Vol à l'étalage	ZONE DE POLICE	-40,6%	-2,9%	-5,9%
	TYPLOGIE	-20,3%	4,0%	23,6%
Vol par ruse	ZONE DE POLICE	-75,0%	25,0%	40,0%
	TYPLOGIE	-45,2%	0,3%	17,7%



## CRIMINALITE ENREGISTREE : ZONE DE POLICE vs TYPOLOGIE

Figure criminelle/phénomène	Niveau	% 2019 - 2020	% 2020 - 2021	% 2021 - 2022
Vol de métaux	ZONE DE POLICE	-66,7%	66,7%	280,0%
	TYPOLOGIE	-44,4%	38,8%	46,4%
Vol sur les chantiers	ZONE DE POLICE	-8,3%	63,6%	-16,7%
	TYPOLOGIE	-18,4%	5,1%	3,3%
Home-invasion	ZONE DE POLICE	100,0%	0,0%	0,0%
	TYPOLOGIE	-18,9%	-39,5%	23,1%
Vol d'animaux	ZONE DE POLICE	-50,0%	150,0%	80,0%
	TYPOLOGIE	-29,1%	1,3%	10,1%
Vol de cargaison	ZONE DE POLICE	/	/	-100,0%
	TYPOLOGIE	-7,4%	-42,6%	31,5%
Fraude de cartes de paiements	ZONE DE POLICE	-15,0%	-2,0%	52,0%
	TYPOLOGIE	-7,0%	26,2%	19,6%
Phishing	ZONE DE POLICE	-100,0%	/	240,0%
	TYPOLOGIE	248,9%	11,1%	0,7%
Ransomware	ZONE DE POLICE	/	/	/
	TYPOLOGIE	-26,7%	9,1%	25,0%
Shouldersurfing	ZONE DE POLICE	-75,0%	0,0%	0,0%
	TYPOLOGIE	-49,6%	-35,3%	-21,5%
Skimming	ZONE DE POLICE	/	/	/
	TYPOLOGIE	20,8%	-36,8%	10,9%
Violence contre les métiers d'intérêt général	ZONE DE POLICE	-16,7%	26,7%	10,5%
	TYPOLOGIE	-11,0%	22,5%	14,5%
Viol collectif	ZONE DE POLICE	-100,0%	/	-100,0%
	TYPOLOGIE	-1,5%	22,7%	-22,2%



## CRIMINALITE ENREGISTREE : ZONE DE POLICE vs TYPOLOGIE

Figure criminelle/phénomène	Niveau	% 2019 - 2020	% 2020 - 2021	% 2021 - 2022
Graffiti	ZONE DE POLICE	-15,4%	-9,1%	-20,0%
	TYPLOGIE	10,1%	86,9%	-24,2%
Dégradation de voiture	ZONE DE POLICE	-16,5%	13,4%	14,4%
	TYPLOGIE	-19,6%	2,4%	0,6%
Rixe au couteau	ZONE DE POLICE	200,0%	-66,7%	50,0%
	TYPLOGIE	-1,1%	21,4%	17,6%
VIF: physique, dans le couple	ZONE DE POLICE	2,7%	9,9%	31,3%
	TYPLOGIE	-6,0%	-3,3%	9,9%
VIF: physique, envers des descendants	ZONE DE POLICE	-11,1%	-28,1%	26,1%
	TYPLOGIE	-10,0%	11,8%	2,7%
VIF: physique, envers d'autres membres	ZONE DE POLICE	27,6%	2,7%	5,3%
	TYPLOGIE	-6,0%	3,4%	-2,2%
VIF: sexuelle, dans le couple	ZONE DE POLICE	0,0%	-100,0%	/
	TYPLOGIE	3,2%	40,6%	-22,2%
VIF: sexuelle, envers des descendants	ZONE DE POLICE	16,7%	57,1%	-81,8%
	TYPLOGIE	17,2%	-4,2%	-62,0%
VIF: sexuelle, envers d'autres membres	ZONE DE POLICE	/	-100,0%	/
	TYPLOGIE	-25,0%	88,9%	-29,4%
VIF: psychique, dans le couple	ZONE DE POLICE	-15,1%	19,7%	-2,2%
	TYPLOGIE	-5,8%	7,1%	-3,2%
VIF: psychique, envers des descendants	ZONE DE POLICE	300,0%	-50,0%	0,0%
	TYPLOGIE	3,8%	22,0%	2,0%
VIF: psychique, envers d'autres membres	ZONE DE POLICE	200,0%	-33,3%	0,0%
	TYPLOGIE	1,9%	1,9%	0,0%



## CRIMINALITE ENREGISTREE : ZONE DE POLICE vs TYPOLOGIE

Figure criminelle/phénomène	Niveau	% 2019 - 2020	% 2020 - 2021	% 2021 - 2022
VIF: économique, dans le couple	ZONE DE POLICE	-25,0%	-50,0%	200,0%
	TYPOLOGIE	-20,3%	9,9%	-0,7%
VIF: économique, envers des descendants	ZONE DE POLICE	-100,0%	/	/
	TYPOLOGIE	46,2%	10,5%	-23,8%
VIF: économique, envers d'autres membres	ZONE DE POLICE	-50,0%	133,3%	-71,4%
	TYPOLOGIE	-14,6%	-3,6%	-0,7%
Dopage humain	ZONE DE POLICE	100,0%	50,0%	-100,0%
	TYPOLOGIE	-44,3%	-7,2%	-39,0%
Engraissement illégal	ZONE DE POLICE	-100,0%	/	/
	TYPOLOGIE	0,0%	10,5%	-23,8%
Vente de cocaïne	ZONE DE POLICE	-17,4%	10,5%	-9,5%
	TYPOLOGIE	7,4%	16,5%	9,2%
Import-export de cocaïne	ZONE DE POLICE	/	/	/
	TYPOLOGIE	19,0%	32,0%	24,2%
Production de drogues synthétiques	ZONE DE POLICE	/	/	/
	TYPOLOGIE	-30,8%	-44,4%	20,0%
Import-export de drogues synthétiques	ZONE DE POLICE	/	/	/
	TYPOLOGIE	-85,7%	400,0%	50,0%
Vente de drogues synthétiques	ZONE DE POLICE	-25,0%	-33,3%	50,0%
	TYPOLOGIE	1,9%	-2,7%	0,4%
Production de cannabis (culture)	ZONE DE POLICE	133,3%	14,3%	-37,5%
	TYPOLOGIE	6,9%	-18,7%	-35,7%
Import-export de cannabis en grande quantité	ZONE DE POLICE	/	/	/
	TYPOLOGIE	0,0%	71,4%	-41,7%





## CRIMINALITE ENREGISTREE : ZONE DE POLICE vs TYPOLOGIE

Figure criminelle/phénomène	Niveau	% 2019 - 2020	% 2020 - 2021	% 2021 - 2022
Vente de cannabis en grande quantité	ZONE DE POLICE	/	100,0%	-100,0%
	TYPOLOGIE	52,6%	69,0%	-8,2%
Import-export d'héroïne	ZONE DE POLICE	/	/	/
	TYPOLOGIE	-20,0%	83,3%	40,9%
Vente-traffic d'héroïne	ZONE DE POLICE	100,0%	0,0%	250,0%
	TYPOLOGIE	20,0%	17,7%	-25,3%
Commerce et production d'arme à feu et mun.	ZONE DE POLICE	-100,0%	/	/
	TYPOLOGIE	-71,8%	65,0%	27,3%
Commerce et production d'arme non à feu	ZONE DE POLICE	/	-100,0%	/
	TYPOLOGIE	-41,7%	57,1%	36,4%
TEH - exploitation économique	ZONE DE POLICE	-100,0%	/	-50,0%
	TYPOLOGIE	2,9%	17,1%	-14,6%
TEH - exploitation sexuelle	ZONE DE POLICE	0,0%	0,0%	300,0%
	TYPOLOGIE	22,9%	-4,2%	-1,8%
Violence physique (transport public)	ZONE DE POLICE	28,6%	77,8%	0,0%
	TYPOLOGIE	-2,6%	20,5%	0,4%
Violence physique (voie publique)	ZONE DE POLICE	-4,8%	-6,1%	16,6%
	TYPOLOGIE	-15,5%	4,4%	17,4%
Violence physique (autre endroit public)	ZONE DE POLICE	-43,8%	-55,6%	250,0%
	TYPOLOGIE	-19,5%	26,1%	-3,8%
Violence physique (endroit accessible au public)	ZONE DE POLICE	-3,4%	3,5%	25,4%
	TYPOLOGIE	-40,8%	10,1%	44,7%
Violence sexuelle (transport public)	ZONE DE POLICE	0,0%	50,0%	33,3%
	TYPOLOGIE	-16,5%	41,5%	-6,5%



## CRIMINALITE ENREGISTREE : ZONE DE POLICE vs TYPOLOGIE

Figure criminelle/phénomène	Niveau	% 2019 - 2020	% 2020 - 2021	% 2021 - 2022
Violence sexuelle (voie publique)	ZONE DE POLICE	7,1%	-13,3%	46,2%
	TYPLOGIE	-1,4%	-2,9%	7,3%
Violence sexuelle (autre endroit public)	ZONE DE POLICE	50,0%	0,0%	0,0%
	TYPLOGIE	20,5%	3,3%	-20,9%
Violence sexuelle (endroit accessible au public)	ZONE DE POLICE	40,0%	-28,6%	40,0%
	TYPLOGIE	-24,4%	23,7%	23,5%
Violence psychique (transport public)	ZONE DE POLICE	45,5%	-81,3%	266,7%
	TYPLOGIE	-9,7%	9,5%	-2,7%
Violence psychique (voie publique)	ZONE DE POLICE	10,0%	-8,8%	27,2%
	TYPLOGIE	1,2%	-7,5%	10,4%
Violence psychique (autre endroit public)	ZONE DE POLICE	33,3%	-70,0%	233,3%
	TYPLOGIE	7,6%	-7,1%	0,9%
Violence psychique (endroit accessible au public)	ZONE DE POLICE	-29,0%	12,2%	50,9%
	TYPLOGIE	-19,6%	-3,0%	6,7%
Vol à main armée (transport public)	ZONE DE POLICE	0,0%	-100,0%	/
	TYPLOGIE	-14,3%	8,3%	-38,5%
Vol à main armée (voie publique)	ZONE DE POLICE	-55,6%	0,0%	125,0%
	TYPLOGIE	-16,8%	13,1%	8,7%
Vol à main armée (autre endroit public)	ZONE DE POLICE	-100,0%	/	/
	TYPLOGIE	23,5%	71,4%	22,2%
Vol à main armée (endroit accessible au public)	ZONE DE POLICE	-33,3%	-50,0%	25,0%
	TYPLOGIE	-10,2%	0,5%	-5,0%
Vol avec violence sans arme (transport public)	ZONE DE POLICE	100,0%	50,0%	0,0%
	TYPLOGIE	7,7%	11,4%	-3,0%



## CRIMINALITE ENREGISTREE : ZONE DE POLICE vs TYPOLOGIE

Figure criminelle/phénomène	Niveau	% 2019 - 2020	% 2020 - 2021	% 2021 - 2022
Vol avec violence sans arme (voie publique)	ZONE DE POLICE	-19,6%	-17,1%	50,0%
	TYPLOGIE	-27,5%	-2,2%	14,0%
Vol avec violence sans arme (autre endroit public)	ZONE DE POLICE	0,0%	-33,3%	-50,0%
	TYPLOGIE	-31,8%	13,1%	-3,6%
Vol avec violence sans arme (endr. acces. au pub.)	ZONE DE POLICE	-58,3%	10,0%	36,4%
	TYPLOGIE	-29,4%	0,0%	15,7%
Faux policiers	ZONE DE POLICE	/	-100,0%	/
	TYPLOGIE	-18,6%	-50,0%	79,2%
Terrorisme, extrémisme et radicalisme	ZONE DE POLICE	0,0%	400,0%	-60,0%
	TYPLOGIE	4,3%	-9,7%	-18,5%
Cyberharcèlement	ZONE DE POLICE	-37,5%	42,9%	-26,0%
	TYPLOGIE	-8,1%	12,0%	9,6%
Fraude à l'identité	ZONE DE POLICE	-8,2%	19,6%	7,5%
	TYPLOGIE	9,6%	0,4%	-3,1%

# ***STATISTIQUES POLICIERES DE CRIMINALITE***

---

*LIEU DE PERPETRATION: ZONE DE POLICE*

**VESDRE**

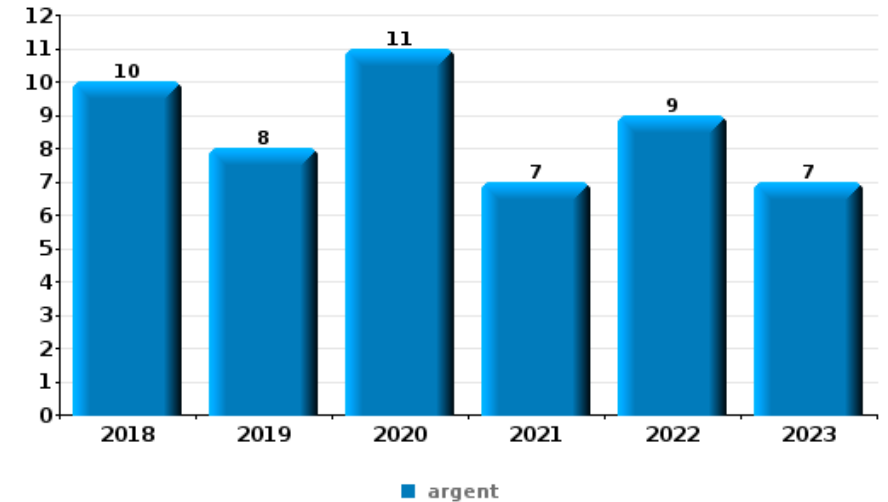
***PARTIE VI : OBJETS ET MOYENS DE TRANSPORT***



**VESDRE**

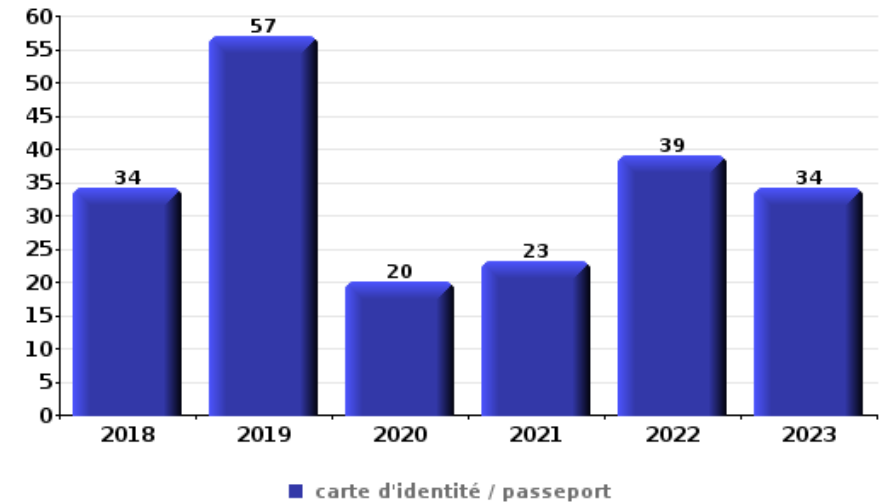
**Vol à main armée**

Top 5 Objets volés (sbd nombre de faits)		2018	2019	2020	2021	2022	2023
1	argent	10	8	11	7	9	7
2	GSM et accessoires	7	7	7	4	3	8
3	carte d'identité / passeport	4	2	3	1	3	3
4	carte bancaire / carte de crédit	5	1	3	1	3	2
5	bijouterie / montre	1	1	1	3	5	3



**Vol dans ou sur un véhicule**

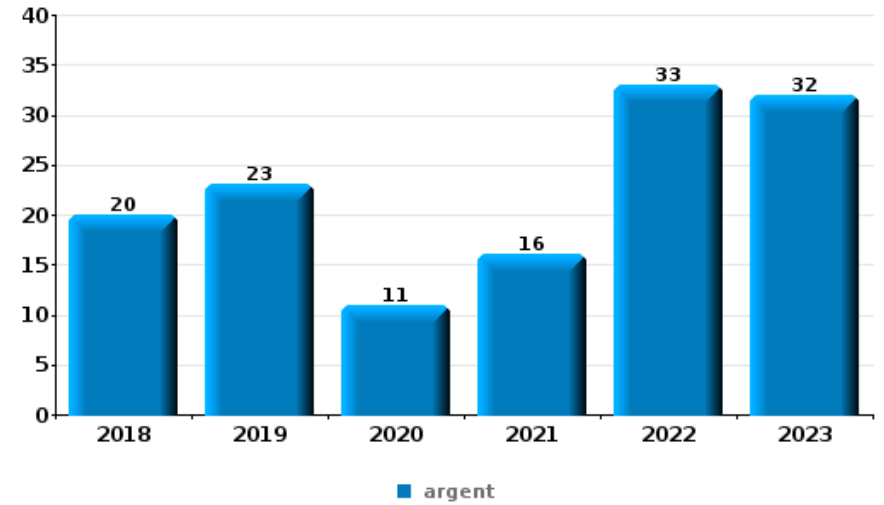
Top 5 Objets volés (sbd nombre de faits)		2018	2019	2020	2021	2022	2023
1	carte d'identité / passeport	34	57	20	23	39	34
2	permis de conduire	38	53	17	22	38	34
3	argent	28	51	16	21	37	43
4	carte bancaire / carte de crédit	23	43	14	20	35	36
5	plaque d'immatriculation	2	9	20	31	52	52





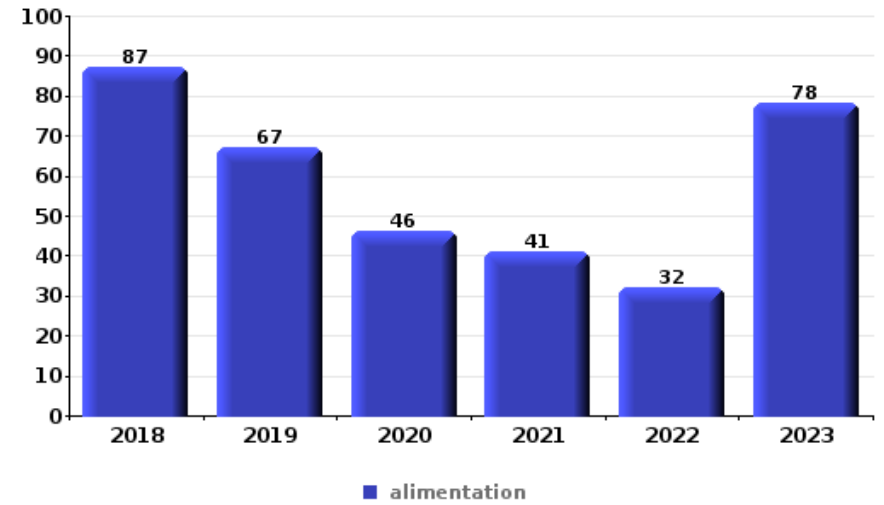
**Cambrilage ds entreprise ou commerce**

Top 5 Objets volés (sbd nombre de faits)		2018	2019	2020	2021	2022	2023
1	argent	20	23	11	16	33	32
2	alimentation	7	12	4	3	8	6
3	outillage	8	5	1	8	4	12
4	ordinateur et accessoires	2	4	4	5	8	8
5	coffre-fort / coffret (argent) / caisse	7	4	2	1	9	6



**Vol à l'étalage**

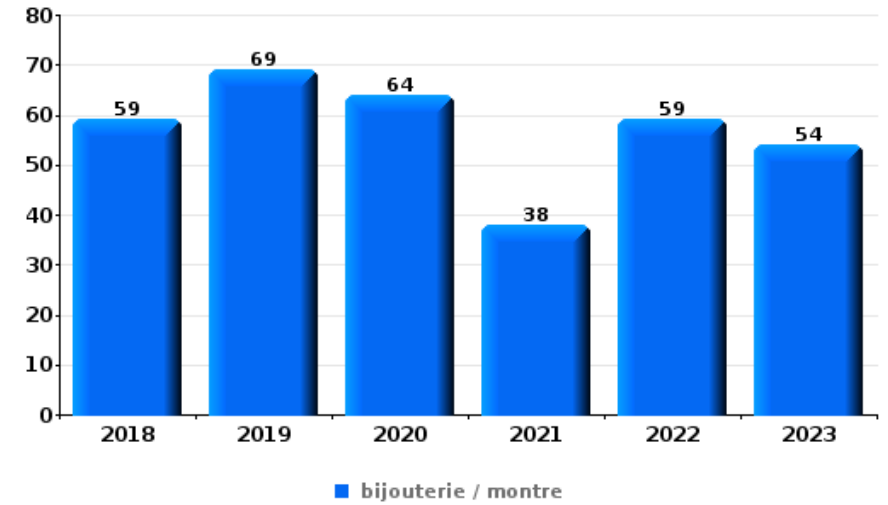
Top 5 Objets volés (sbd nombre de faits)		2018	2019	2020	2021	2022	2023
1	alimentation	87	67	46	41	32	78
2	tabac	46	33	20	33	16	35
3	vêtement	42	43	21	17	17	18
4	parfum / produit de beauté	25	30	12	12	5	19
5	multimédia	9	19	10	10	13	8





**Cambrilage dans habitation**

Top 5 Objets volés (sbd nombre de faits)		2018	2019	2020	2021	2022	2023
1	bijouterie / montre	59	69	64	38	59	54
2	argent	66	51	64	28	54	44
3	multimédia	58	43	41	32	37	48
4	ordinateur et accessoires	49	43	45	29	30	38
5	GSM et accessoires	20	26	34	11	17	22



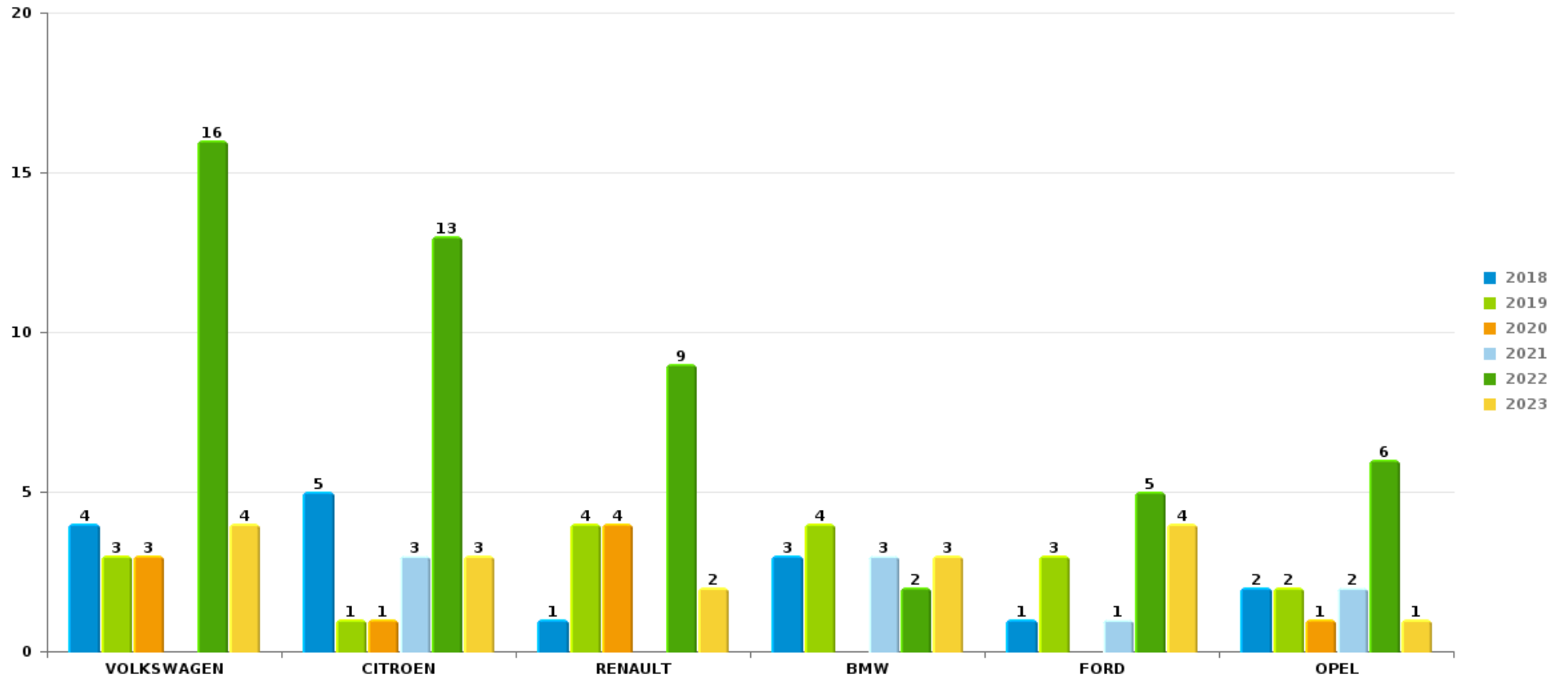
*Remarque: en ce qui concerne les objets, aucun total n'est reproduit étant donné que plusieurs objets peuvent avoir été volés lors d'un même fait.*



VESDRE

Vol de voiture

Nombre de voitures volées par marque (Top 5)





# ***STATISTIQUES POLICIERES DE CRIMINALITE***

---

***LIEU DE PERPETRATION: ZONE DE POLICE***

**VESDRE**

***PARTIE VII : SUSPECTS***



## Partie 1: Niveau FAITS (comptage du nombre de faits pour lesquels un certain type de suspect est impliqué)

### 1.1. Nombre d'infractions selon le sexe des suspects identifiés (par catégorie principale)

Étant donné que, tant un suspect identifié masculin qu'un suspect identifié féminin peuvent être impliqués lors d'un même fait, il est possible que la somme des colonnes «Hommes» et «Femmes» soit supérieure à la valeur de la colonne «Total...» (voir également la note méthodologique)

#### VESDRE

2023

Catégorie principale / Sexe	Nombre total de faits avec au moins 1 suspect	Hommes	%	Femmes	%
Drogues	269	238	88,5%	35	13,0%
Vol et extorsion	204	175	85,8%	38	18,6%
Législation sur les étrangers	198	188	94,9%	9	4,5%
Ivresse et alcool	162	141	87,0%	23	14,2%
Infr. contre l'intégrité physique	155	131	84,5%	28	18,1%
Armes et explosifs	112	106	94,6%	6	5,4%
Infr. contre l'autorité publique	95	80	84,2%	18	18,9%
Infr. contre la sécurité publique	82	73	89,0%	10	12,2%
Fraude	50	43	86,0%	10	20,0%
Infr. contre autres valeurs morales et sentiments	51	40	78,4%	11	21,6%
Dégradation de la propriété	48	39	81,3%	11	22,9%
Infr. contre la foi publique	38	35	92,1%	5	13,2%
Environnement	25	22	88,0%	7	28,0%
Protection de la jeunesse	9	5	55,6%	8	88,9%
Criminalité informatique	9	9	100,0%		
Code pénal social	8	5	62,5%	3	37,5%

## CRIMINALITE ENREGISTREE: SUSPECTS



Catégorie principale / Sexe	Nombre total de faits avec au moins 1 suspect	Hommes	%	Femmes	%
Infr. contre les mœurs	7	7	100,0%		
Registre de population	7	6	85,7%	1	14,3%
Autres lois spéciales	6	6	100,0%		
Protection de la personne	6	4	66,7%	2	33,3%
Infr. contre la liberté individuelle	4	3	75,0%	1	25,0%
Carte d'identité	3	3	100,0%		
Infr. contre la famille	3			3	100,0%
Loi du football	2	2	100,0%		
Travail	1	1	100,0%	1	100,0%
Contravention Code pénal	1			1	100,0%
Infr. contre la Sécurité de l'Etat	1	1	100,0%		
Marchand de sommeil	1	1	100,0%		
Provocation crime ou délits	1	1	100,0%		
<b>Total</b>	<b>1.558</b>	<b>1.365</b>	<b>87,6 %</b>	<b>231</b>	<b>14,8 %</b>



## 1.2. Nombre d'infractions selon le sexe des suspects identifiés (par figure criminelle)

Étant donné que, tant un suspect identifié masculin qu'un suspect identifié féminin peuvent être impliqués lors d'un même fait, il est possible que la somme des colonnes «Hommes» et «Femmes» soit supérieure à la valeur de la colonne «Total...» (voir également la note méthodologique)

### VESDRE

2023

#### FC Vol moyen de transport

Figure criminelle / Sexe	Nombre total de faits avec au moins 1 suspect identifié	Hommes	%
Vol de voiture	5	5	100,0%
Carjacking	1	1	100,0%
Vol de vélomoteur	2	2	100,0%
Vol de vélo	2	2	100,0%
<b>Total</b>	<b>PA</b>	<b>PA</b>	<b>PA</b>

#### FC Cambriolage

Figure criminelle / Sexe	Nombre total de faits avec au moins 1 suspect identifié	Hommes	%	Femmes	%
Cambriolage dans habitation	12	12	100,0%	1	8,3%
Cambriolage ds entreprise ou commerce	7	7	100,0%		
Cambriolage ds service public ou bâtiment administ	2	2	100,0%		
Cambriolage dans bâtiment (total)	21	21	100,0%	1	4,8%
<b>Total</b>	<b>PA</b>	<b>PA</b>	<b>PA</b>	<b>PA</b>	<b>PA</b>

## CRIMINALITE ENREGISTREE: SUSPECTS



### FC Vol autre

Figure criminelle / Sexe	Nombre total de faits avec au moins 1 suspect identifié	Hommes	%	Femmes	%
Vol à main armée	7	7	100,0%	1	14,3%
Vol avec violence sans arme	23	19	82,6%	4	17,4%
Vol dans ou sur un véhicule	14	14	100,0%		
Vol d'armes et explosifs	4	4	100,0%		
Arrachage de sac à main	2	2	100,0%		
Vol à l'arraché	5	5	100,0%		
Vol à la tire	1	1	100,0%		
Vol à l'étalage	114	88	77,2%	32	28,1%
Vol par ruse	1	1	100,0%		
Vol de métaux	1	1	100,0%		
<b>Total</b>	<b>PA</b>	<b>PA</b>	<b>PA</b>	<b>PA</b>	<b>PA</b>

### Criminalité ICT

Figure criminelle / Sexe	Nombre total de faits avec au moins 1 suspect identifié	Hommes	%
Fraude de cartes de paiements	5	5	100,0%
<b>Total</b>	<b>PA</b>	<b>PA</b>	<b>PA</b>

### FC Autre

Figure criminelle / Sexe	Nombre total de faits avec au moins 1 suspect identifié	Hommes	%	Femmes	%
Violence contre les métiers d'intérêt général	10	7	70,0%	3	30,0%
Dégradation de voiture	9	4	44,4%	5	55,6%
Rixe au couteau	4	4	100,0%		
<b>Total</b>	<b>PA</b>	<b>PA</b>	<b>PA</b>	<b>PA</b>	<b>PA</b>



PH Violence intrafamiliale (VIF)

Figure criminelle / Sexe	Nombre total de faits avec au moins 1 suspect identifié	Hommes	%	Femmes	%
VIF: physique, dans le couple	44	38	86,4%	7	15,9%
VIF: physique, envers des descendants	6	4	66,7%	2	33,3%
VIF: physique, envers d'autres membres	14	12	85,7%	2	14,3%
VIF: psychique, dans le couple	18	13	72,2%	5	27,8%
VIF: psychique, envers des descendants	6	4	66,7%	2	33,3%
VIF: psychique, envers d'autres membres	2	2	100,0%		
VIF: économique, dans le couple	6	5	83,3%	1	16,7%
VIF: économique, envers des descendants	2	1	50,0%	1	50,0%
VIF: économique, envers d'autres membres	2			2	100,0%
<b>Total</b>	<b>PA</b>	<b>PA</b>	<b>PA</b>	<b>PA</b>	<b>PA</b>

PH Drogues

Figure criminelle / Sexe	Nombre total de faits avec au moins 1 suspect identifié	Hommes	%	Femmes	%
Vente de cocaïne	17	17	100,0%	1	5,9%
Vente de drogues synthétiques	1	1	100,0%		
Production de cannabis (culture)	2	2	100,0%	1	50,0%
Vente-traffic d'héroïne	1	1	100,0%		
<b>Total</b>	<b>PA</b>	<b>PA</b>	<b>PA</b>	<b>PA</b>	<b>PA</b>



**PH Violence dans l'espace public**

Figure criminelle / Sexe	Nombre total de faits avec au moins 1 suspect identifié	Hommes	%	Femmes	%
Violence physique (transport public)	4	4	100,0%		
Violence physique (voie publique)	77	65	84,4%	15	19,5%
Violence physique (autre endroit public)	6	2	33,3%	4	66,7%
Violence physique (endroit accessible au public)	19	18	94,7%	2	10,5%
Violence sexuelle (transport public)	1	1	100,0%		
Violence sexuelle (voie publique)	1	1	100,0%		
Violence psychique (transport public)	3	2	66,7%	1	33,3%
Violence psychique (voie publique)	67	56	83,6%	12	17,9%
Violence psychique (autre endroit public)	18	13	72,2%	5	27,8%
Violence psychique (endroit accessible au public)	8	7	87,5%	1	12,5%
Vol à main armée (transport public)	1	1	100,0%		
Vol à main armée (endroit accessible au public)	5	5	100,0%	1	20,0%
Vol avec violence sans arme (voie publique)	14	14	100,0%		
Vol avec violence sans arme (endr. acces. au pub.)	8	4	50,0%	4	50,0%
<b>Total</b>	<b>PA</b>	<b>PA</b>	<b>PA</b>	<b>PA</b>	<b>PA</b>

**PH Autre**

Figure criminelle / Sexe	Nombre total de faits avec au moins 1 suspect identifié	Hommes	%	Femmes	%
Terrorisme, extrémisme et radicalisme	2	2	100,0%		
Cyberharcèlement	4	3	75,0%	1	25,0%
Fraude à l'identité	10	10	100,0%		
<b>Total</b>	<b>PA</b>	<b>PA</b>	<b>PA</b>	<b>PA</b>	<b>PA</b>



### 1.3. Nombre d'infractions selon l'âge des suspects identifiés (par catégorie principale)

Étant donné que, tant un suspect identifié mineur qu'un suspect identifié majeur peuvent être impliqués lors d'un même fait, il est possible que la somme des colonnes «Mineur» et «Majeur» soit supérieure à la valeur de la colonne «Total...» (voir également la note méthodologique)

#### VESDRE

2023

Catégorie principale / Âge	Nombre total de faits avec au moins 1 suspect identifié	Mineur	%	Majeur	%
Drogues	269	13	4,8%	256	95,2%
Vol et extorsion	204	24	11,8%	187	91,7%
Législation sur les étrangers	198	8	4,0%	190	96,0%
Ivresse et alcool	162	1	0,6%	161	99,4%
Infr. contre l'intégrité physique	155	23	14,8%	136	87,7%
Armes et explosifs	112	11	9,8%	102	91,1%
Infr. contre l'autorité publique	95	6	6,3%	89	93,7%
Infr. contre la sécurité publique	82	5	6,1%	77	93,9%
Fraude	50	2	4,0%	50	100,0%
Infr. contre autres valeurs morales et sentiments	51	3	5,9%	48	94,1%
Dégradation de la propriété	48	5	10,4%	44	91,7%
Infr. contre la foi publique	38	1	2,6%	37	97,4%
Environnement	25			25	100,0%
Criminalité informatique	9	1	11,1%	8	88,9%
Protection de la jeunesse	9			9	100,0%
Code pénal social	8			8	100,0%
Infr. contre les mœurs	7	1	14,3%	6	85,7%
Registre de population	7			7	100,0%
Autres lois spéciales	6	1	16,7%	5	83,3%
Protection de la personne	6	1	16,7%	5	83,3%
Infr. contre la liberté individuelle	4	1	25,0%	3	75,0%
Carte d'identité	3			3	100,0%
Infr. contre la famille	3			3	100,0%
Infr. contre la Sécurité de l'Etat	1	1	100,0%	1	100,0%
Loi du football	2			2	100,0%
Contravention Code pénal	1			1	100,0%
Marchand de sommeil	1			1	100,0%
Provocation crime ou délits	1			1	100,0%



## CRIMINALITE ENREGISTREE: SUSPECTS



Catégorie principale / Âge	Nombre total de faits avec au moins 1 suspect identifié	Mineur	%	Majeur	%
Travail	1			1	100,0%
Total	1.558	108	6,9%	1.466	94,1%



### 1.4. Nombre d'infractions selon l'âge des suspects identifiés (par figure criminelle)

Étant donné que, tant un suspect identifié mineur qu'un suspect identifié majeur peuvent être impliqués lors d'un même fait, il est possible que la somme des colonnes «Mineur» et «Majeur» soit supérieure à la valeur de la colonne «Total...» (voir également la note méthodologique)

#### VESDRE

2023

#### FC Vol moyen de transport

Figure criminelle / Âge	Nombre total de faits avec au moins 1 suspect identifié	Mineur	%	Majeur	%
Vol de voiture	5	1	20,0%	4	80,0%
Carjacking	1			1	100,0%
Vol de vélomoteur	2	1	50,0%	2	100,0%
Vol de vélo	2			2	100,0%
<b>Total</b>	<b>PA</b>	<b>PA</b>	<b>PA</b>	<b>PA</b>	<b>PA</b>

#### FC Cambriolage

Figure criminelle / Âge	Nombre total de faits avec au moins 1 suspect identifié	Mineur	%	Majeur	%
Cambriolage dans habitation	12	1	8,3%	11	91,7%
Cambriolage ds entreprise ou commerce	7			7	100,0%
Cambriolage ds service public ou bâtiment administ	2			2	100,0%
Cambriolage dans bâtiment (total)	21	1	4,8%	20	95,2%
<b>Total</b>	<b>PA</b>	<b>PA</b>	<b>PA</b>	<b>PA</b>	<b>PA</b>



### FC Vol autre

Figure criminelle / Âge	Nombre total de faits avec au moins 1 suspect identifié	Mineur	%	Majeur	%
Vol à main armée	7	1	14,3%	6	85,7%
Vol avec violence sans arme	23	5	21,7%	19	82,6%
Vol dans ou sur un véhicule	14	1	7,1%	14	100,0%
Vol d'armes et explosifs	4	2	50,0%	2	50,0%
Arrachage de sac à main	2			2	100,0%
Vol à l'arraché	5	1	20,0%	4	80,0%
Vol à la tire	1			1	100,0%
Vol à l'étalage	114	11	9,6%	105	92,1%
Vol par ruse	1			1	100,0%
Vol de métaux	1			1	100,0%
<b>Total</b>	<b>PA</b>	<b>PA</b>	<b>PA</b>	<b>PA</b>	<b>PA</b>

### Criminalité ICT

Figure criminelle / Âge	Nombre total de faits avec au moins 1 suspect identifié	Majeur	%
Fraude de cartes de paiements	5	5	100,0%
<b>Total</b>	<b>PA</b>	<b>PA</b>	<b>PA</b>

### FC Autre

Figure criminelle / Âge	Nombre total de faits avec au moins 1 suspect identifié	Mineur	%	Majeur	%
Violence contre les métiers d'intérêt général	10	3	30,0%	7	70,0%
Dégradation de voiture	9			9	100,0%
Rixe au couteau	4			4	100,0%
<b>Total</b>	<b>PA</b>	<b>PA</b>	<b>PA</b>	<b>PA</b>	<b>PA</b>



### PH Violence intrafamiliale (VIF)

Figure criminelle / Âge	Nombre total de faits avec au moins 1 suspect identifié	Mineur	%	Majeur	%
VIF: physique, dans le couple	44			44	100,0%
VIF: physique, envers des descendants	6	2	33,3%	4	66,7%
VIF: physique, envers d'autres membres	14	6	42,9%	9	64,3%
VIF: psychique, dans le couple	18			18	100,0%
VIF: psychique, envers des descendants	6			6	100,0%
VIF: psychique, envers d'autres membres	2			2	100,0%
VIF: économique, dans le couple	6			6	100,0%
VIF: économique, envers des descendants	2	1	50,0%	1	50,0%
VIF: économique, envers d'autres membres	2			2	100,0%
<b>Total</b>	<b>PA</b>	<b>PA</b>	<b>PA</b>	<b>PA</b>	<b>PA</b>

### PH Drogues

Figure criminelle / Âge	Nombre total de faits avec au moins 1 suspect identifié	Majeur	%
Vente de cocaïne	17	17	100,0%
Vente de drogues synthétiques	1	1	100,0%
Production de cannabis (culture)	2	2	100,0%
Vente-traffic d'héroïne	1	1	100,0%
<b>Total</b>	<b>PA</b>	<b>PA</b>	<b>PA</b>



**PH Violence dans l'espace public**

Figure criminelle / Âge	Nombre total de faits avec au moins 1 suspect identifié	Mineur	%	Majeur	%
Violence physique (transport public)	4	2	50,0%	2	50,0%
Violence physique (voie publique)	77	8	10,4%	71	92,2%
Violence physique (autre endroit public)	6	1	16,7%	5	83,3%
Violence physique (endroit accessible au public)	19	4	21,1%	16	84,2%
Violence sexuelle (transport public)	1			1	100,0%
Violence sexuelle (voie publique)	1			1	100,0%
Violence psychique (transport public)	3			3	100,0%
Violence psychique (voie publique)	67	4	6,0%	63	94,0%
Violence psychique (autre endroit public)	18			18	100,0%
Violence psychique (endroit accessible au public)	8			8	100,0%
Vol à main armée (transport public)	1	1	100,0%		
Vol à main armée (endroit accessible au public)	5			5	100,0%
Vol avec violence sans arme (voie publique)	14	3	21,4%	12	85,7%
Vol avec violence sans arme (endr. acces. au pub.)	8	2	25,0%	6	75,0%
<b>Total</b>	<b>PA</b>	<b>PA</b>	<b>PA</b>	<b>PA</b>	<b>PA</b>

**PH Autre**

Figure criminelle / Âge	Nombre total de faits avec au moins 1 suspect identifié	Mineur	%	Majeur	%
Terrorisme, extrémisme et radicalisme	2	1	50,0%	2	100,0%
Cyberharcèlement	4			4	100,0%
Fraude à l'identité	10			10	100,0%
<b>Total</b>	<b>PA</b>	<b>PA</b>	<b>PA</b>	<b>PA</b>	<b>PA</b>



## Partie 2: Niveau SUSPECTS-FAIT (comptage du nombre de combinaisons suspect-fait)

### 2.1. Nombre de suspects-fait selon le sexe des suspects identifiés (TOP 5 des catégories principales)

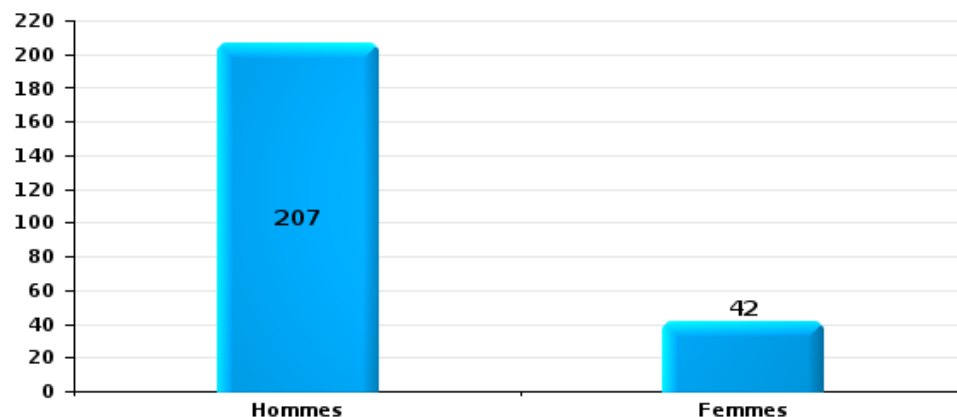
Lorsqu'un même suspect a commis plusieurs faits durant la période considérée, il est aussi comptabilisé plusieurs fois (voir également la note méthodologique)

#### VESDRE

2023

#### Vol et extorsion

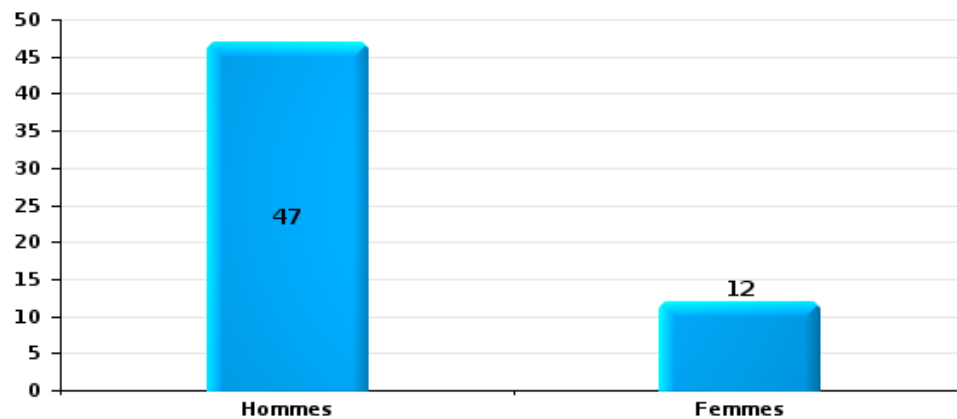
Nombre de suspects-fait selon le sexe





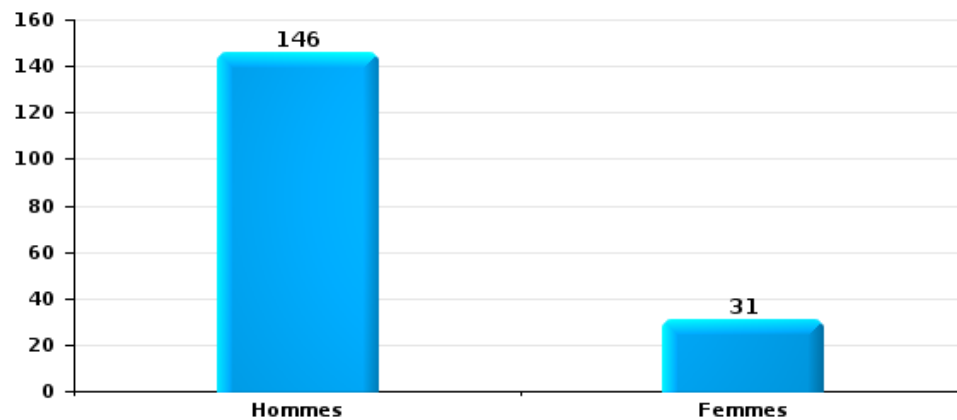
Dégradation de la propriété

Nombre de suspects-fait selon le sexe



Infr. contre l'intégrité physique

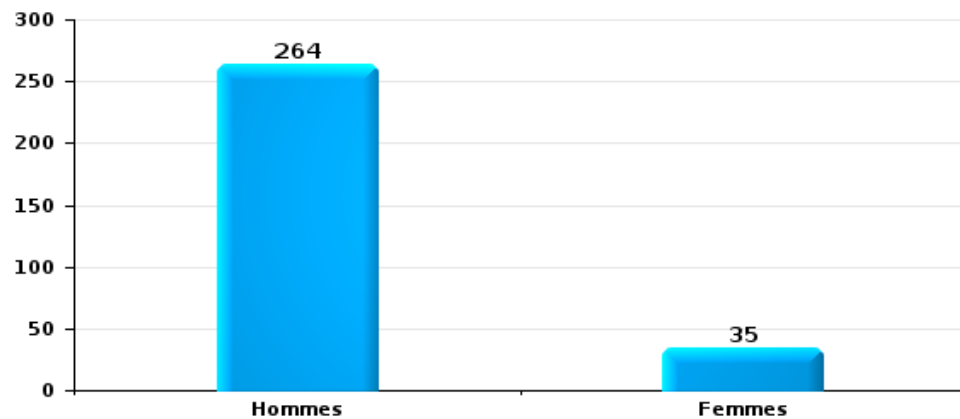
Nombre de suspects-fait selon le sexe





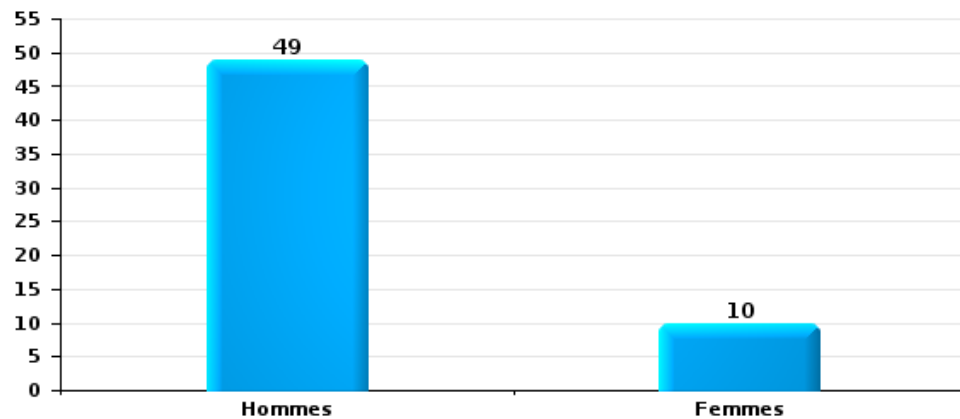
Drogues

Nombre de suspects-fait selon le sexe



Fraude

Nombre de suspects-fait selon le sexe







## 2.2. Nombre de suspects-fait selon le sexe des suspects identifiés (TOP 5 des figures criminelles)

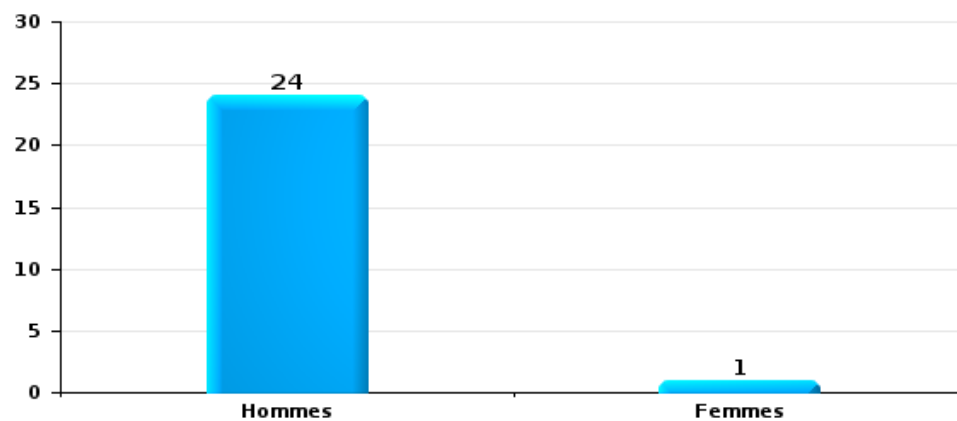
Lorsqu'un même suspect a commis plusieurs faits durant la période considérée, il est aussi comptabilisé plusieurs fois (voir également la note méthodologique)

### VESDRE

2023

#### Cambriolage dans bâtiment (total)

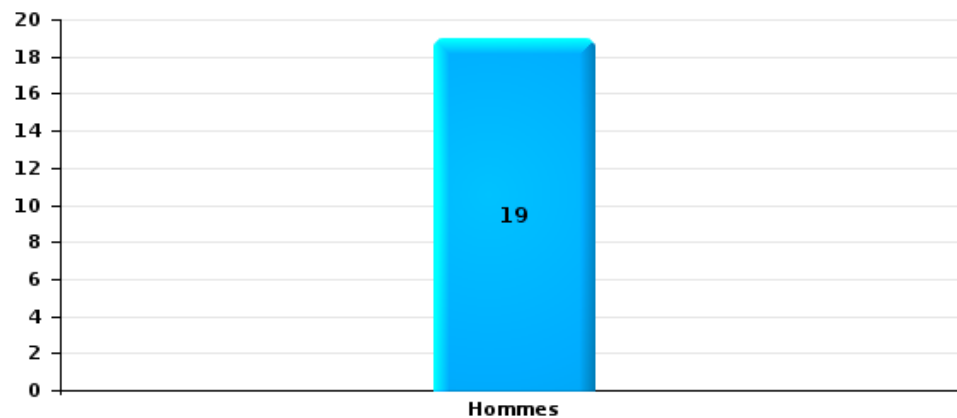
Nombre de suspects-fait selon le sexe





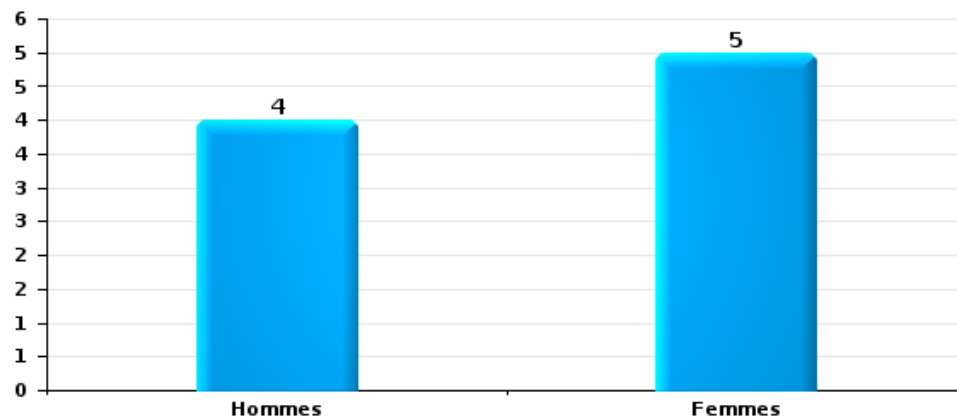
Vol dans ou sur un véhicule

Nombre de suspects-fait selon le sexe



Dégradation de voiture

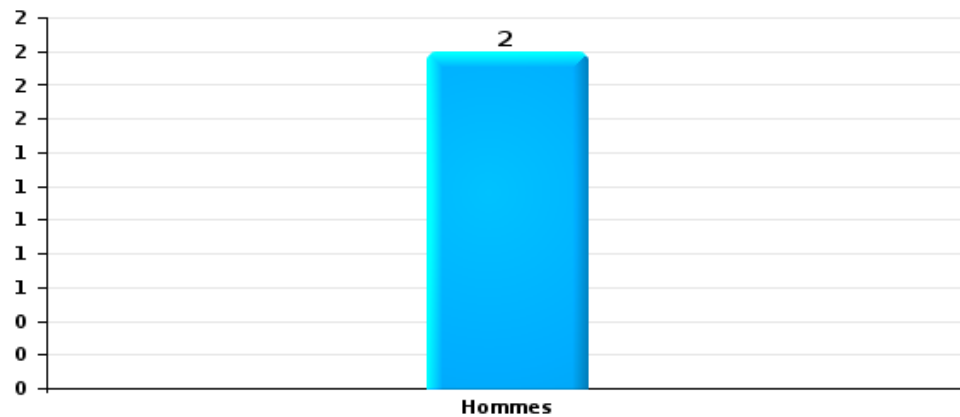
Nombre de suspects-fait selon le sexe





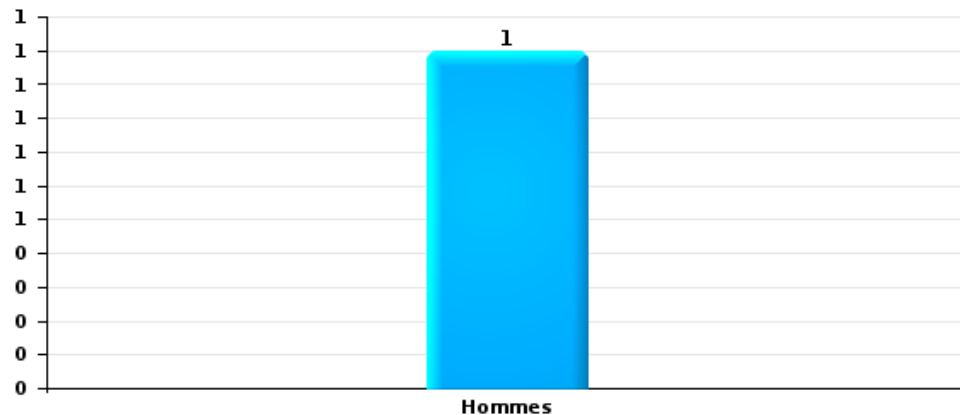
Vol de vélo

Nombre de suspects-fait selon le sexe



Vol à la tire

Nombre de suspects-fait selon le sexe





### 2.3. Nombre de suspects-fait selon l'âge des suspects identifiés (TOP 5 des catégories principales)

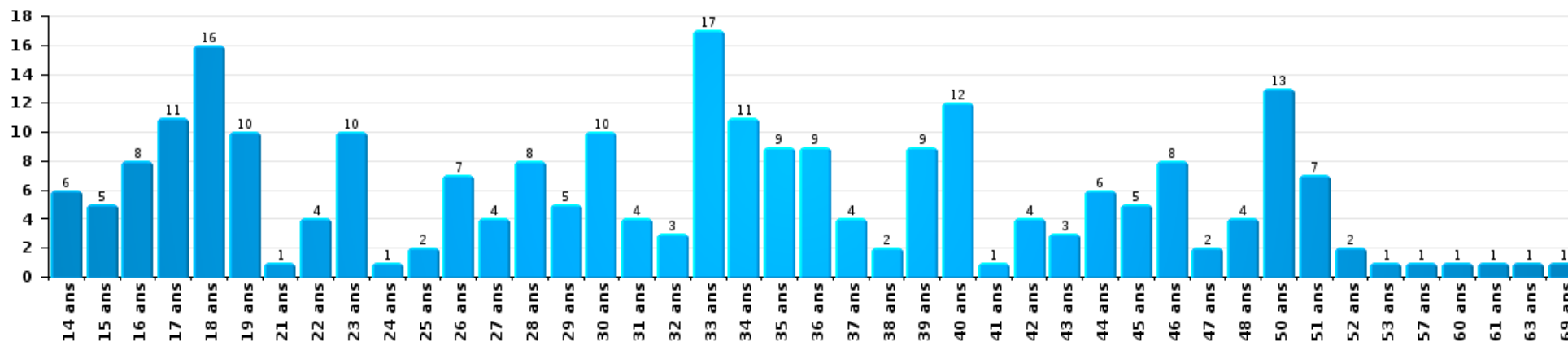
1) Lorsqu'un même suspect a commis plusieurs faits durant la période considérée, il est aussi comptabilisé plusieurs fois, qu'il ait le même âge ou non – 2) Les suspects au-dessous de 14 ans et à partir de 90 ans ne sont pas repris dans le tableau (voir également la note méthodologique)

#### VESDRE

2023

#### Vol et extorsion

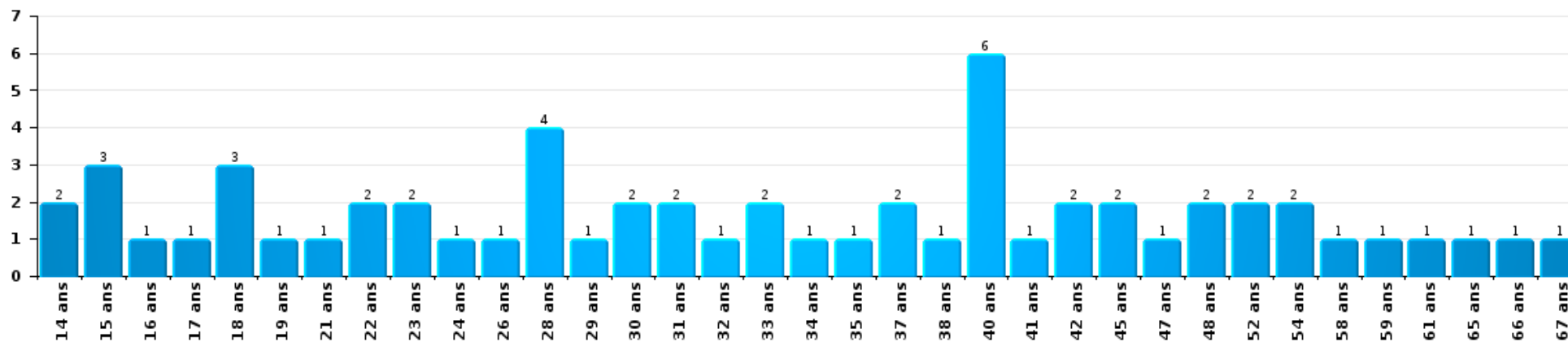
Nombre de suspects-fait par âge (chronologique)





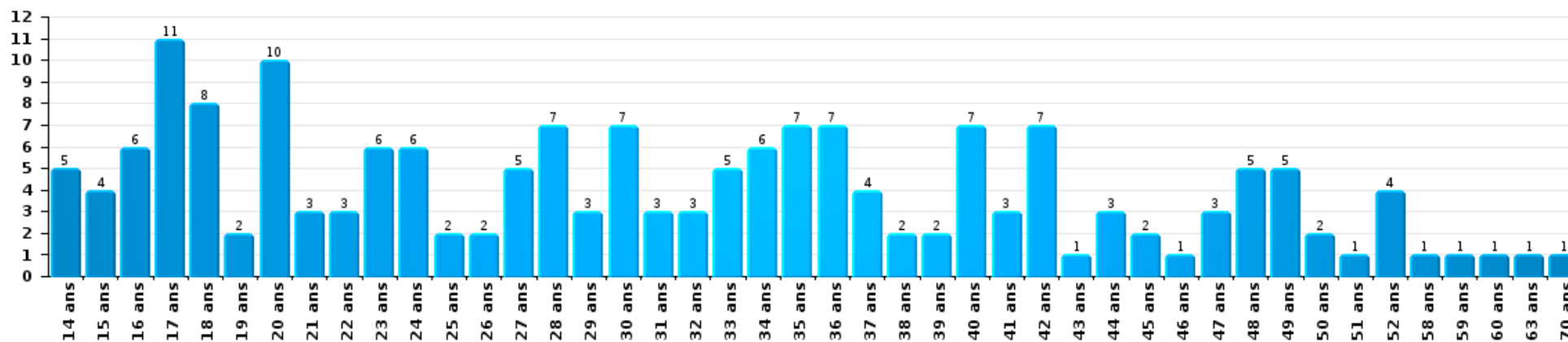
Dégradation de la propriété

Nombre de suspects-fait par âge (chronologique)



Infr. contre l'intégrité physique

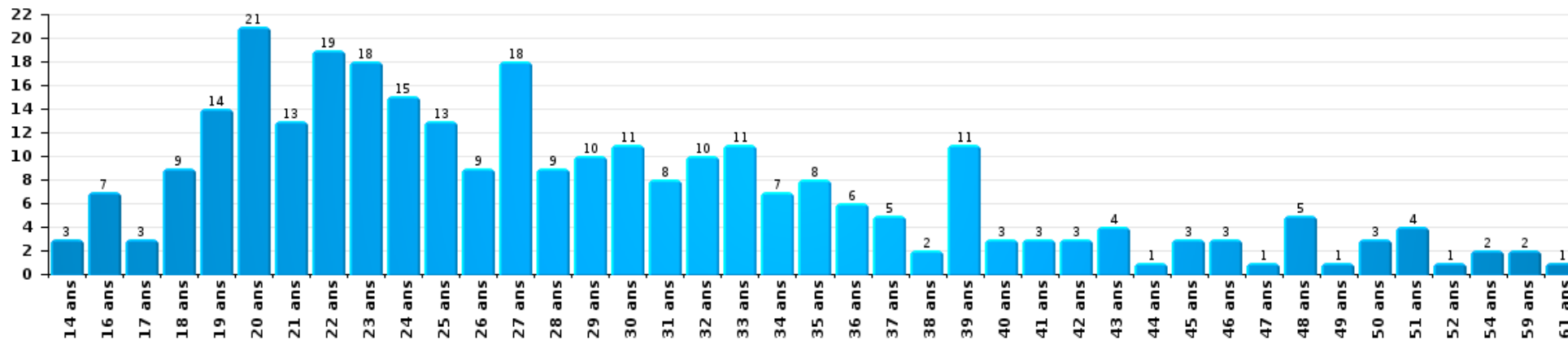
Nombre de suspects-fait par âge (chronologique)





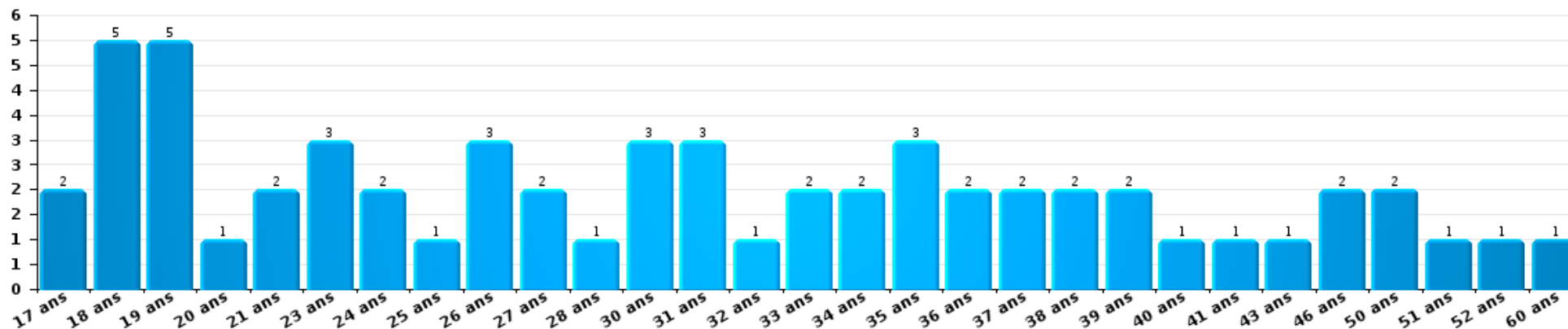
Drogues

Nombre de suspects-fait par âge (chronologique)



Fraude

Nombre de suspects-fait par âge (chronologique)





## 2.4. Nombre de suspects-fait selon l'âge des suspects identifiés (TOP 5 des figures criminelles)

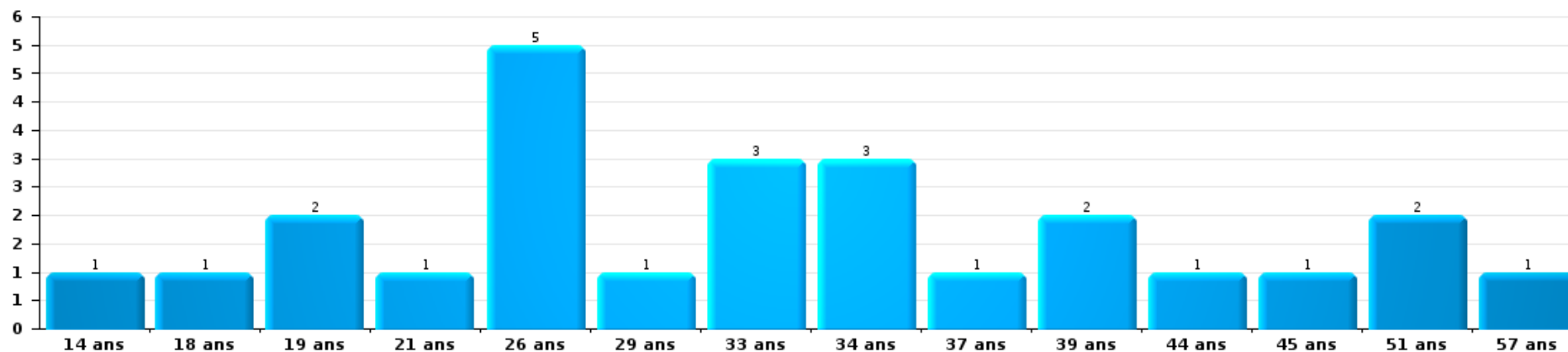
1) Lorsqu'un même suspect a commis plusieurs faits durant la période considérée, il est aussi comptabilisé plusieurs fois, qu'il ait le même âge ou non - 2) Les suspects au-dessous de 14 ans et à partir de 90 ans ne sont pas repris dans le tableau (voir également la note méthodologique)

### VESDRE

2023

### Cambriolage dans bâtiment (total)

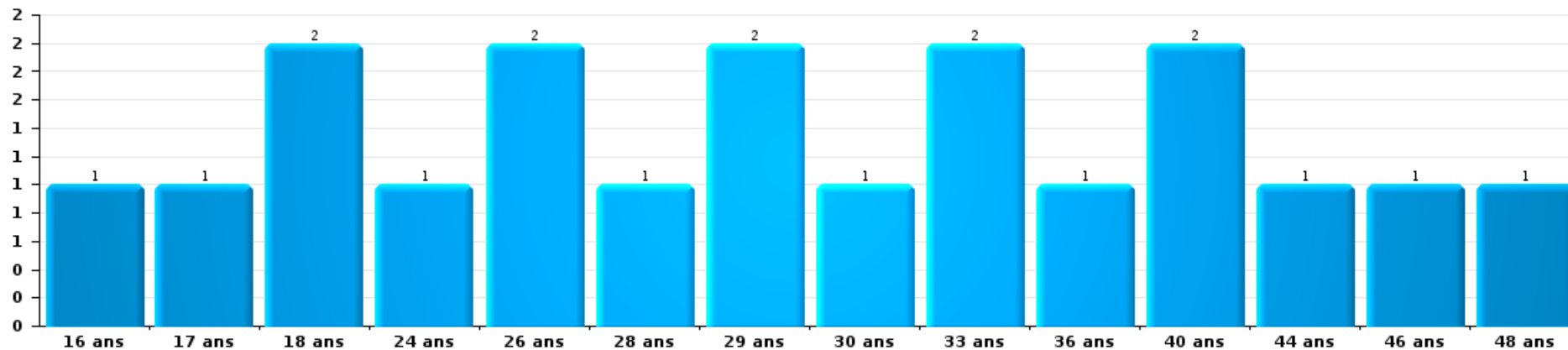
Nombre de suspects-fait par âge (chronologique)





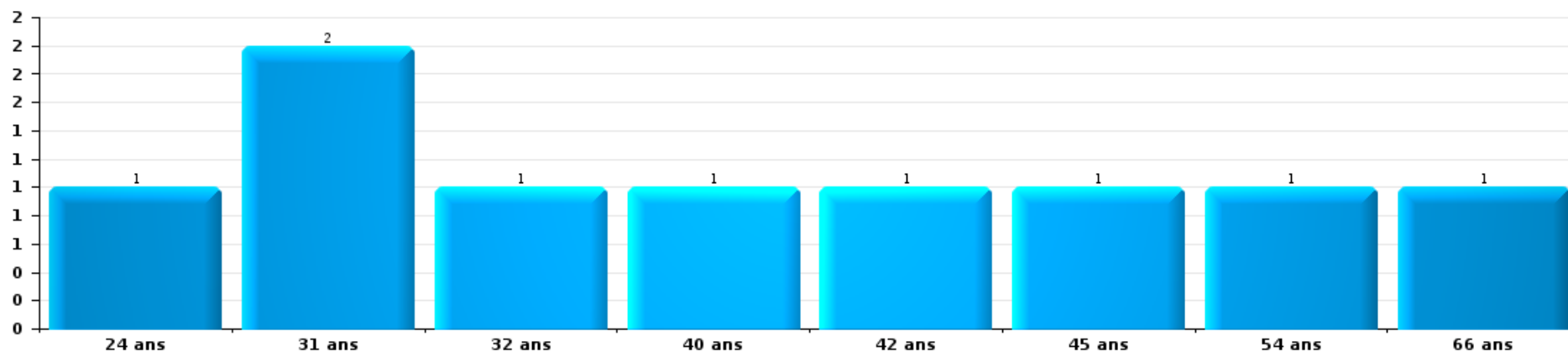
Vol dans ou sur un véhicule

Nombre de suspects-fait par âge (chronologique)



Dégradation de voiture

Nombre de suspects-fait par âge (chronologique)

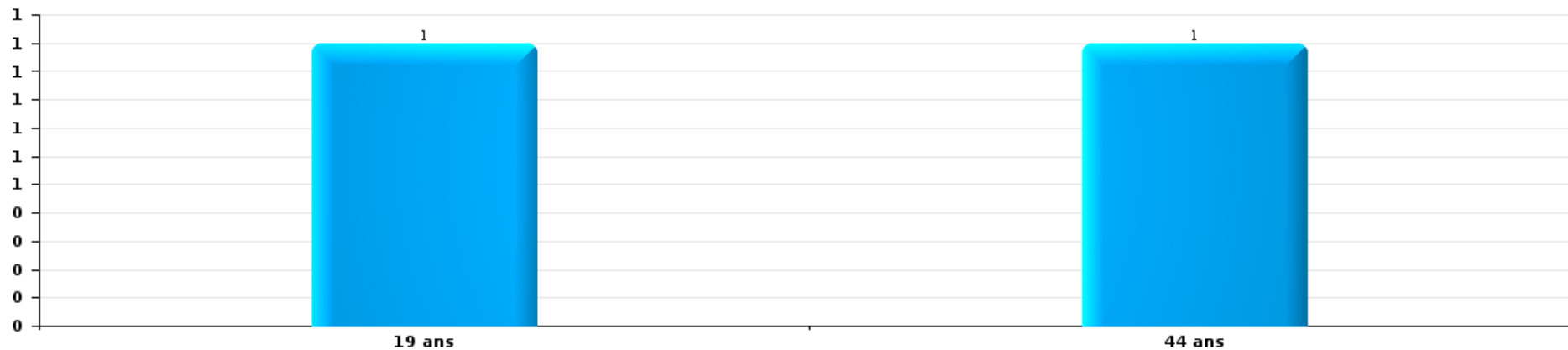






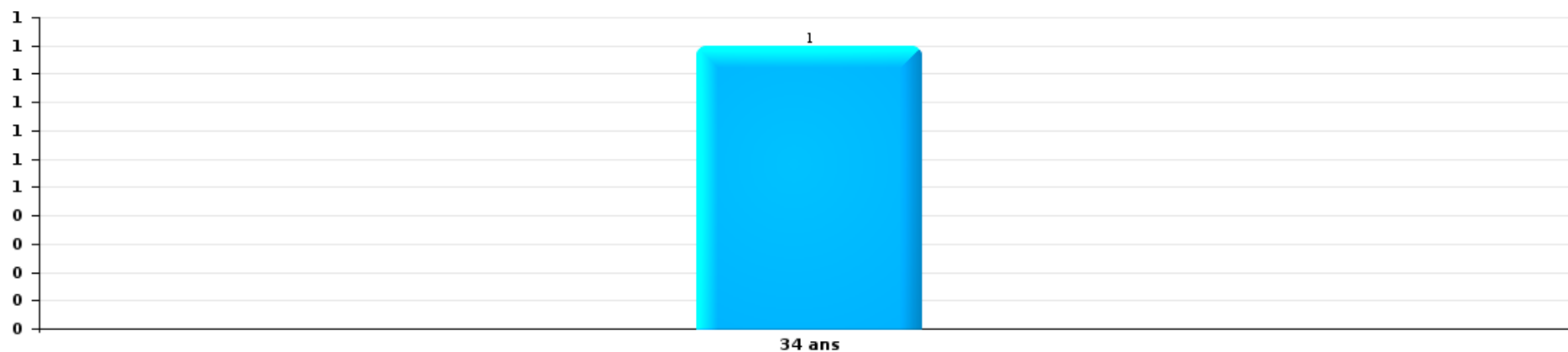
Vol de vélo

Nombre de suspects-fait par âge (chronologique)



Vol à la tire

Nombre de suspects-fait par âge (chronologique)



# ***STATISTIQUES POLICIERES DE CRIMINALITE***

---

***LIEU DE PERPETRATION: ZONE DE POLICE***

**VESDRE**

***ANNEXE I: DETAIL PAR CATEGORIE DE DELIT  
CODE PENAL***



**VESDRE**

**Infraction Code pénal**

**Infr. contre l'intégrité physique**

			2000	2013	2014	2015	2016	2017	2018	2019	2020	2021	2022	2023
Assassinat	Parricide (assassinat)	Tent.										1		
	Infanticide (assassinat)	Tent.										1		
	Empoisonnement (assassinat)	Acc.				1								
	Suite à incendie volontaire / explosion	Tent.	1											
	Autres	Acc.	1											
		Tent.	2						3	2		2	3	1
	<b>Sous-total</b>		<b>4</b>				<b>1</b>	<b>3</b>	<b>2</b>		<b>2</b>	<b>5</b>	<b>1</b>	<b>2</b>
Meurtre	Parricide (meurtre)	Acc.				1		1						
		Tent.	1								1			
	Infanticide (meurtre)	Tent.						1			1		1	1
	Empoisonnement (meurtre)	Acc.							1			1		
		Tent.									1	4	1	1
	Meurtre pour faciliter le vol	Tent.				1								
	Non spécifié	Acc.	2	1										
		Tent.	1				3							
	Acc.			1	2	3	3				1		2	
	Tent.	2												
	<b>Sous-total</b>		<b>6</b>	<b>8</b>	<b>8</b>	<b>11</b>	<b>16</b>	<b>10</b>	<b>6</b>	<b>15</b>	<b>8</b>	<b>13</b>	<b>15</b>	<b>10</b>
Torture et maltraitance	Torture	Acc.						1	1	3		2	1	2
	Traitement inhumain	Acc.		1	1	2	1	2	1			3	1	
	Traitement dégradant	Acc.			2	2	2	1	2			2	4	2
	Non spécifié	Acc.												1
	<b>Sous-total</b>		<b>1</b>	<b>3</b>	<b>4</b>	<b>3</b>	<b>4</b>	<b>4</b>	<b>4</b>	<b>3</b>	<b>7</b>	<b>6</b>	<b>5</b>	
Coups et/ou blessures vol. en sphère familiale	Entre partenaires ou ex-partenaires	Acc.	69	186	157	146	160	175	166	183	188	203	273	222
		Tent.	1								1	1		
	Lors d'un différend familial en général	Acc.	111											
		Tent.	1											
	Par les parents envers un mineur	Acc.	4	20	25	22	19	24	15	31	27	19	20	26
	Par les parents envers personne vulnérable	Acc.				1	2		1	2			1	
	Envers les parents	Acc.	6	9	19	22	10	13	16	7	18	16	16	19
Envers d'autres ascendants directs ou collatéraux	Acc.	1	3	6	9	5	8	15	10	14	12	12	14	
	<b>Sous-total</b>	<b>193</b>	<b>218</b>	<b>207</b>	<b>200</b>	<b>196</b>	<b>220</b>	<b>213</b>	<b>234</b>	<b>247</b>	<b>251</b>	<b>322</b>	<b>281</b>	



Infr. contre l'intégrité physique

			2000	2013	2014	2015	2016	2017	2018	2019	2020	2021	2022	2023
Coups et/ou blessures vol. hors sphère familiale	Bagarres (=coups réciproques)	Acc.	63	73	77	89	77	81	102	88	91	103	106	139
	Coups envers fonctionnaire de police	Acc.	9	1	8	2	2	6	9	5	3	5	6	5
	Envers un mineur par une pers. ayant autorité	Acc.	3	9	12	8	12	12	9	7	7	11	5	7
	Envers un mineur qualité de l'auteur inconnue	Acc.	21	39	24	12	26	21	23	33	30	23	32	30
	Envers pers. vulnérable par pers. ayant autorité	Acc.		1	1		1			2		1	1	1
	Envers pers. vulnérable (qualité auteur inconnue)	Acc.	3	1	2			5	3			4	5	4
	Envers un mineur par cohabitant sans rel. Autorité	Acc.										7	3	8
	Coups envers personnel transport public	Acc.		4	2		1	1			3	3	4	2
	Coups envers personnel autre service public	Acc.				2		1	2		2	1	1	
	Coups envers profession médicale	Acc.		1	2	1	2	2	5	4	2	5	1	4
	Coups envers personnel institut d'enseignement	Acc.		4	4	4	2	3	5	4	3		3	4
		Tent.												1
	Non spécifié	Acc.	350	363	315	333	320	298	280	277	256	261	307	337
	Tent.	18												
	Sous-total	467	496	447	451	443	430	438	420	397	424	474	542	
Mutilation génitale féminine	Acc.											1		
	Sous-total											1		
Abstention coupable	Acc.	1	1	1		1	2	4	3	2		2	2	
	Sous-total	1	1	1		1	2	4	3	2		2	2	
Autres infr. volontaires. c/ l'intégrité phys.	Privation de soins à enfant ou personne vulnérable	Acc.	1	3	1	1	2			2	1	1		1
	Délaissement d'enfant ou personne vulnérable	Acc.	2	12	7	11	9	7	8	9	8	9	12	6
	Abandon d'enfant dans le besoin	Acc.	3	3	1	1	1	3	2	1	1	2	1	
	Administration substances nuisibles	Acc.		1	1	1	2		1	3	1			3
		Tent.				1					1			
	Empoisonnement de denrées	Acc.					2							1
		Tent.									1	1		
	Entrave méchante à la circulation	Acc.	2	9	5	4	5	10	6	9	17	23	18	20
		Tent.						1						
	Voies de faits et violences légères	Acc.	21	20	11	11	7	12	11	4	7	10	9	9
	Tent.	1												
	Sous-total	30	48	26	30	28	33	28	28	28	37	46	40	



Infr. contre l'intégrité physique

			2000	2013	2014	2015	2016	2017	2018	2019	2020	2021	2022	2023
Infr. involontaires contre l'intégrité physique	Homicides involontaires	Acc.			1	1	1					1		1
		Tent.	1											
	Coups et/ou blessures involontaires	Acc.	21	17	16	12	7	16	8	11	8	7	10	11
	Administration involontaire substances nuisibles	Acc.						1						
	Abstention d'entretien enfant/personne vulnérable	Acc.		3	7	4	2		1	2			1	2
	Morsure de chien	Acc.	5	5	15	10	6	16	9	3	4	16	15	13
	Non spécifié	Acc.	22			1								
	Sous-total		49	25	39	28	16	33	18	16	12	24	26	27
	Total		750	797	731	724	704	735	713	719	705	771	886	909



Infr. contre la liberté individuelle

			2000	2013	2014	2015	2016	2017	2018	2019	2020	2021	2022	2023	
Prise d'otages	Acc.			1				2					1		
	Sous-total			1				2					1		
Enlèvement de mineur ou personne vulnérable	Enlèvement parental	Acc.		1			3	3	4	1	1	3	4	3	
		Tent.			2	1	1			1					
	Autre enlèvement	Acc.	4	3	2	2	3	1	1	4			1		1
		Tent.		3		2		1	3	3	1		5	2	2
	Sous-total	4	7	4	5	7	5	8	9	9	2	9	6	6	
Détenition par un particulier	Acc.	5	7	4	8	8	16	4	11	12	5	13	8		
	Tent.	1								1			1		
	Sous-total	6	7	4	8	8	16	4	11	13	5	13	9		
	Total	10	15	8	13	15	23	12	20	15	14	20	15		



Infr. contre les mœurs

			2000	2013	2014	2015	2016	2017	2018	2019	2020	2021	2022	2023	
Viol n'ayant pas causé la mort	Victime < 10a	Acc.	3	4	7	4	1	9	9	5	7	4	2		
	Victime 10a - 14a	Acc.	3	9	6	8	3	8	2	3	5	5	2		
		Tent.		4											
	Victime 14a - 16a	Acc.	2	8	11	6	3	4	2	3	3	4	2		
		Tent.	1										1		
	Victime 16a - 18a	Acc.	2	5		3	3		7	4	1	4	2		
	Victime majeure	Acc.	6	21	4	20	18	15	15	15	15	13	18	8	
		Tent.	3	2		1	3	1	3	2	2	1	1		
Victime âge inconnu	Acc.									2					
<b>Sous-total</b>			<b>20</b>	<b>53</b>	<b>28</b>	<b>42</b>	<b>31</b>	<b>37</b>	<b>38</b>	<b>34</b>	<b>30</b>	<b>36</b>	<b>17</b>		
Viol avec conséquence inconnue		Acc.	1	4	1	1	1	1	1	1		1			
		Tent.											1		
	<b>Sous-total</b>			<b>1</b>	<b>4</b>	<b>1</b>	<b>1</b>	<b>1</b>	<b>1</b>	<b>1</b>	<b>1</b>	<b>1</b>	<b>1</b>		
Viol n'ayant pas causé la mort (nvCPS)	Victime < 16a	Acc.										3	11	17	
		Tent.												2	
	Victime 16a - 18a	Acc.											2	4	6
		Acc.									1	3	18	12	
	Victime majeure	Tent.											3	3	
<b>Sous-total</b>											<b>1</b>	<b>8</b>	<b>36</b>	<b>40</b>	
Attentat à la pudeur avec violence / menace	Victime < 16a	Acc.	1	6	3	3	2	1	3	5	5	4			
		Tent.									1				
	Victime 16a - 18a	Acc.		3	1		3	2	2	2	1	1	4		
		Tent.											1		
	Victime majeure	Acc.		7	4	5	7	10	5	8	4	3	3	1	
		Tent.						1							
<b>Sous-total</b>			<b>1</b>	<b>16</b>	<b>8</b>	<b>8</b>	<b>12</b>	<b>14</b>	<b>10</b>	<b>15</b>	<b>10</b>	<b>12</b>	<b>1</b>		
Attentat à la pudeur sans violence / menace	Victime < 16a	Acc.	11	16	7	12	17	12	8	14	14	23	5		
		Acc.	3	2	4	1	1	2	1	4	2	1	2		
	Tent.		1												
	Victime âge inconnu	Acc.		4	1	1	2	5	3	4	1	7			
<b>Sous-total</b>			<b>14</b>	<b>23</b>	<b>12</b>	<b>14</b>	<b>20</b>	<b>19</b>	<b>12</b>	<b>22</b>	<b>17</b>	<b>31</b>	<b>7</b>		
Attentat à la pudeur non spécifié		Acc.	3	2			1			1					
		<b>Sous-total</b>	<b>3</b>	<b>2</b>			<b>1</b>			<b>1</b>					



**Infr. contre les mœurs**

			2000	2013	2014	2015	2016	2017	2018	2019	2020	2021	2022	2023
Atteinte intégrité sexuelle sans mort (nvCPS)	Victime < 16a	Acc.										1	11	20
		Acc.											2	2
	Victime 16a - 18a	Tent.											1	
		Acc.										1	3	11
	Victime majeure	Tent.												1
		Sous-total										2	17	34
Pornographie enfantine	Détention	Acc.		2	2	5	2	3	2	1	4	1	2	
	Distribution	Acc.		2	1	8	10	17	7	13	8	8		
	Accès pornographie enfantine via technologie	Acc.								1	1			
	Non spécifié	Acc.				1	1							
		Sous-total			4	3	14	13	20	9	15	13	9	2
Pornographie		Acc.					1					1		
		Sous-total					1					1		
Incitation à la débauche	Victime mineure	Acc.	2	3	1	3	3	5	3	4	5	3	1	
		Tent.						1				1		
	Victime majeure	Acc.	1			1	1							
	Publicité par ICT pour débauche	Tent.	1											
		Sous-total	4	3	1	4	4	6	3	4	5	4	4	1
Exploitation de la débauche d'autrui	Victime mineure	Acc.			1	1						1	2	
	Victime majeure	Acc.	2	1			3							
		Acc.											1	
	Age victime inconnu	Tent.	1											
		Sous-total	3	1	1	1	3						1	3
Outrage public aux bonnes mœurs	Actions (exhibitionnisme, etc.)	Acc.	7	10	6	11	5	8	11	7	8	12	7	
	Ecrits, images, objets	Acc.	8	1	4	4	3	4	4	4	3	4	1	
	Obscénités en public	Acc.										1	1	
	Exhibitionnisme (nvCPS)	Acc.											2	3
	Contenu pornographique extrême ou violent (nvCPS)	Acc.											1	3
	Non spécifié	Acc.	2											
		Sous-total	17	11	10	15	8	12	15	11	11	17	12	6
Voyeurisme	Observation/enregistrement de nudité ou intimité	Acc.		2		3	5	3	5	3	3	4	2	
	Diffusion enregistrement nudité ou intimité	Acc.						17	7	15	12	8	5	
		Sous-total		2		3	5	20	12	18	15	12	7	
Voyeurisme direct (nvCPS)	Victime < 16a	Acc.											1	





Infr. contre les mœurs

			2000	2013	2014	2015	2016	2017	2018	2019	2020	2021	2022	2023
		Sous-total											1	
Voyeurisme via moyen technique ou autre (nvCPS)	Victime majeure	Acc.												1
		Sous-total												1
Diffusion de contenu à caractère sexuel (nvCPS)	Victime < 16a	Acc.											1	1
	Victime 16a - 18a	Acc.											1	
	Victime majeure	Acc.											1	
		Sous-total											3	1
Diffusion contenu sex. but méchant/lucrat. (nvCPS)	Victime < 16a	Acc.												4
	Victime 16a - 18a	Acc.												2
	Victime majeure	Acc.											3	6
		Sous-total											3	12
Grooming (contact par ICT avec mineur < 16 ans)		Acc.				2	1						2	
		Sous-total				2	1						2	
Grooming offline - sans ICT (nvCPS)	Victime < 16a	Acc.											1	1
		Sous-total											1	1
Exploitation sexuelle mineurs-prostitution (nvCPS)	Incitation à la débauche/prostit. (nvCPS)	Acc.											1	1
	Recrutement aux fins de débauche/prostit. (nvCPS)	Acc.											1	
		Sous-total											2	1
Images d'abus sexuels de mineurs (nvCPS)	Production/diffusion images abus sexuels (nvCPS)	Acc.											3	4
	Détention/acquisition images abus sexuels (nvCPS)	Acc.											3	1
		Sous-total											6	5
		Total	63	119	64	102	100	131	100	121	102	134	122	101



**Infr. contre autres valeurs morales et sentiments**

			2000	2013	2014	2015	2016	2017	2018	2019	2020	2021	2022	2023
Harcèlement	Harcèlement par téléphone (OLD)	Acc.	21											
		Acc.	73	273	282	237	253	269	303	336	328	345	415	431
	Sous-total	94	273	282	237	253	269	303	336	328	345	415	431	
Violation de sépulture		Acc.		1					1	1				
		Sous-total		1					1	1				
Violation du secret professionnel		Acc.	2	1	5	4	2	1	1	1			2	2
		Sous-total	2	1	5	4	2	1	1	1			2	2
Atteinte à l'honneur	Calomnie et diffamation	Acc.	36	57	58	54	49	46	71	86	77	71	84	93
	Déclaration calomnieuse	Acc.	1		7	4	6	7	3	1	10	2	9	5
	Imputation calomnieuse	Acc.	1		1	3	6	2	3	2		1	1	
	Divulgence méchante	Acc.	1	3	2		1	2	5	5	2	2	3	1
	Injures (Délit)	Acc.	2	20	13	6	12	12	19	18	17	18	20	16
		Acc.	3	1			1							
	Non spécifié	Tent.	2											
	Sous-total	46	81	81	67	75	69	101	112	106	94	117	115	
Vie privée	Intrusion de nuit	Acc.	1											
	Violation de domicile par un particulier	Acc.	45	21	26	30	28	32	21	18	27	22	29	23
		Tent.	4											
	Violation du secret des lettres	Acc.	3		1	1	2	3	2	3		1		1
	Sous-total	53	21	27	31	30	35	23	21	27	23	29	24	
Libre exercice des cultes		Acc.		1			1					2		1
		Sous-total		1			1					2		1
Tapage nocturne		Acc.	49	54	41	9	19	18	19	19	31	15	16	13
		Sous-total	49	54	41	9	19	18	19	19	31	15	16	13
Abus d'informations issues d'un dossier pénal		Acc.						1		1				
		Sous-total						1		1				
Violation de communication par particulier		Acc.		1			1				1	1		
		Sous-total		1			1				1	1		
Abus faiblesses de personnes		Acc.		1	4	1		2	2	3	4	4	4	2
		Sous-total		1	4	1		2	2	3	4	4	4	2
Vie privée mineur: publication débats Justice		Acc.								1				
		Sous-total								1				



**Infr. contre autres valeurs morales et sentiments**

		2000	2013	2014	2015	2016	2017	2018	2019	2020	2021	2022	2023
Vie privée mœurs: publication identité victime	Acc.							1				1	1
	Sous-total							1				1	1
Cyberlokkig (leurre de mineur par ICT)	Acc.												1
	Sous-total												1
Attirer ou utiliser mineur ou personne vulnérable	Acc.						1			1			1
	Sous-total						1			1			1
Occupation bien d'autrui (squatter)	Pénétrer / occuper / séjourner (bien non habité)	Acc.						1	2		1	4	
	Pénétrer / occuper / séjourner (bien habité)	Acc.								2	1		
	Sous-total							1	2	2	2	4	
<b>Total</b>		<b>244</b>	<b>434</b>	<b>440</b>	<b>349</b>	<b>381</b>	<b>396</b>	<b>452</b>	<b>497</b>	<b>500</b>	<b>486</b>	<b>588</b>	<b>591</b>



Infr. relative au statut juridique de l'enfant

			2000	2013	2014	2015	2016	2017	2018	2019	2020	2021	2022	2023
Non-représentation d'enfants	Par les parents	Acc.	25	22	30	27	33	55	34	58	61	63	59	48
	Par une personne qui en a la charge	Acc.		3	1	2	7	1	1	1	2	2	1	3
		Sous-total	25	25	31	29	40	56	35	59	63	65	60	51
Non spécifié		Acc.		1								1		1
		Sous-total		1								1		1
		Total	25	26	31	29	40	56	35	59	63	66	60	52



**Vol et extorsion**

			2000	2013	2014	2015	2016	2017	2018	2019	2020	2021	2022	2023
Vol avec circ. aggr.	Avec violence	Acc.	102	63	55	64	56	54	54	54	46	35	50	57
		Tent.	21	6	11	12	13	7	9	6	6	3	9	10
	Sans violence	Acc.	1.751	883	686	635	563	538	408	475	329	306	418	410
		Tent.	722	375	273	239	213	204	176	190	196	157	188	182
<b>Sous-total</b>			<b>2.596</b>	<b>1.327</b>	<b>1.025</b>	<b>950</b>	<b>845</b>	<b>803</b>	<b>647</b>	<b>725</b>	<b>577</b>	<b>501</b>	<b>665</b>	<b>659</b>
Vol sans circ. aggr.	Avec violence	Acc.	69	32	59	42	51	46	27	43	26	21	27	39
		Tent.	10	2	6	3	7	1	5	4	4	3		2
	Sans violence, Vol à la tire	Acc.	238	155	120	87	78	61	78	75	46	41	49	67
		Tent.	2			2				1		1		
	Sans violence, Vol d'usage	Acc.	15	6	4	7	3	6	8	4		2	2	1
		Acc.	15	18	17	18	17	16	13	15	7	6	13	9
	Sans violence, Vol domestique	Tent.								1				
		Acc.	1.622	1.226	1.303	1.078	1.087	907	946	925	689	807	849	923
	Sans violence	Tent.	50	28	29	23	17	24	21	38	18	18	16	20
		<b>Sous-total</b>	<b>2.021</b>	<b>1.467</b>	<b>1.538</b>	<b>1.260</b>	<b>1.260</b>	<b>1.061</b>	<b>1.098</b>	<b>1.106</b>	<b>790</b>	<b>899</b>	<b>956</b>	<b>1.061</b>
Vol non spécifié	Acc.		340	14	11	10	9	4	8	4	9	2	5	6
		Tent.	118											
	<b>Sous-total</b>	<b>458</b>	<b>14</b>	<b>11</b>	<b>10</b>	<b>9</b>	<b>4</b>	<b>8</b>	<b>4</b>	<b>9</b>	<b>2</b>	<b>5</b>	<b>6</b>	
Extorsion	Acc.		12	21	25	15	12	21	9	10	11	11	14	19
		Tent.	9	26	18	13	14	15	4	17	13	10	8	18
	<b>Sous-total</b>	<b>21</b>	<b>47</b>	<b>43</b>	<b>28</b>	<b>26</b>	<b>36</b>	<b>13</b>	<b>27</b>	<b>24</b>	<b>21</b>	<b>22</b>	<b>37</b>	
Fabrication de fausses clefs	Acc.	2												
	<b>Sous-total</b>	<b>2</b>												
<b>Total</b>			<b>5.098</b>	<b>2.855</b>	<b>2.617</b>	<b>2.248</b>	<b>2.140</b>	<b>1.904</b>	<b>1.766</b>	<b>1.862</b>	<b>1.400</b>	<b>1.423</b>	<b>1.648</b>	<b>1.763</b>



**Fraude**

			2000	2013	2014	2015	2016	2017	2018	2019	2020	2021	2022	2023
Blanchiment d'argent	Acc.			13	7	2	2	2	2	4	19	25	17	34
	Tent.							1						
	Sous-total			13	7	2	2	3	2	4	19	25	17	34
Recel	Recel simple	Acc.	18	17	12	17	18	16	16	24	21	9	21	19
		Tent.										1		
	Recel qualifié	Acc.	1	3	2	4	1	4	2	1	1	1	1	3
		Acc.	4	5			1	1						
	Non spécifié	Tent.	1											
	Sous-total		24	25	14	21	20	21	18	25	22	11	22	22
Grivèlerie	Carburant / lubrifiant	Acc.	27	8	3	6	5	4	1	3		3	3	
	Boissons et aliments	Acc.	4	3	2	4		4	7	2	1	2		2
	Voiture de location	Acc.	3	1	4	2	2	5	1	1		1	5	1
	Logements	Acc.	2			1		2		1				
	Non spécifié	Acc.	1											
	Sous-total		37	12	9	13	7	15	9	7	1	6	8	3
Détournement et destruction frauduleuse	Cel frauduleux	Acc.	143	21	19	20	18	8	11	24	34	34	24	22
	D'argent, de papiers, etc.	Acc.	4		1	2	2			1	1	4		
	D'objets saisis	Acc.			1		3	1	1	2	2	2		
	D'héritage	Acc.								2				
	Non spécifié	Acc.	2	4	3	4	4		2			6	1	
	Sous-total		149	25	24	26	27	9	14	29	37	46	25	22
Esroquerie	Fraude par internet	Acc.		47	56	48	60	78	110	115	172	226	367	380
		Tent.		14	14	13	21	25	22	25	20	26	19	19
	Esroquerie sans internet	Acc.	1	86	60	63	60	76	92	57	40	39	68	58
		Tent.		12	9	8	8	14	17	6	6	8	5	7
	Non spécifié	Acc.	57											
	Tent.	25												
	Sous-total		83	159	139	132	149	193	241	203	238	299	459	464
Tromperie	Marchandises vendues / travail fourni	Acc.	4	4	1	4	1	6	2	1	1	2	1	1
	Monnaies	Acc.								1				1
		Tent.			1									
	Non spécifié	Acc.	2											
	Sous-total		6	4	2	4	1	6	2	2	1	2	1	2



**Fraude**

			2000	2013	2014	2015	2016	2017	2018	2019	2020	2021	2022	2023
Abus de confiance et infr. apparentées	Abus de confiance	Acc.	88	66	71	66	58	56	68	51	68	71	75	83
		Tent.	2								1			
	Abus des faiblesses	Acc.	2	5	11	8	11	7	12	6	10	13	16	12
		Sous-total	92	71	82	74	69	63	80	58	78	84	91	95
Abus de biens sociaux	Par des sociétés Par des A.S.B.L. Non spécifié Autres	Acc.			1	4				1		1		
		Acc.		1								1		
		Acc.		1	1		1			1				
		Acc.		2			3	2						1
	Sous-total		4	2	4	4	2		2		2	2	1	
Infr. liées à l'insolvabilité	Par le débiteur	Acc.		2			1			1			1	
		Acc.	1	16	6	6	3	1	1		1	3		
	Non spécifié	Sous-total	1	18	6	6	4	1	1	1	1	3	1	
Insolvabilité frauduleuse		Acc.									1			1
		Sous-total									1			1
Chèques sans provision		Acc.	16											
		Tent.	2											
		Sous-total	18											
<b>Total</b>			<b>410</b>	<b>331</b>	<b>285</b>	<b>282</b>	<b>283</b>	<b>313</b>	<b>367</b>	<b>331</b>	<b>398</b>	<b>478</b>	<b>625</b>	<b>643</b>



Dégradation de la propriété

			2000	2013	2014	2015	2016	2017	2018	2019	2020	2021	2022	2023	
Incendie volontaire	Dans lieu habité (de jour)	Acc.	4	3	2	4	3	5	3	2	2	2	4	4	
		Tent.	1		1						1			1	
	Dans lieu habité (de nuit)	Acc.	2	5	6	2	5	1	2	2	2	4	5	7	3
		Tent.	3	1	1										
	Dans lieu habité (moment indéterminé)		Tent.									1			
	Dans un autre lieu (de jour)	Acc.	13	8	10	4	6	11	4	5	4	4	5	20	4
		Tent.		1							1				
	Dans un autre lieu (de nuit)	Acc.	21	27	10	13	19	22	20	19	19	22	18	10	14
		Tent.			2			1	1		1	1	1		
	Dans un autre lieu (moment indéterminé)	Acc.	1	1	1	2	1		2	1	1	1		1	
Tent.				1		1	1	1	1					1	
Non spécifié	Acc.	5	2												
	Tent.	1													
		Sous-total	51	48	34	25	35	41	33	31	35	31	43	26	
Destruction par explosion volontaire	Dans lieu habité (de jour)		Tent.		1										
	Dans lieu habité (de nuit)		Acc.						1						
	Dans un autre lieu (de jour)		Acc.				1								
	Dans un autre lieu (de nuit)		Acc.								1			3	
	Dans un autre lieu (moment indéterminé)		Acc.		1										
		Tent.									1				
		Sous-total	1	2			1		1	1	1			3	
Incendie involontaire			Acc.	30	33	21	28	33	19	25	19	23	28	39	23
			Tent.	1											
		Sous-total	31	33	21	28	33	19	25	19	23	28	39	23	
Destruction, dénaturation, dégradation	Avec circ. aggr.	Acc.	221	7		3	4	4	3	3	3	1	2	3	
		Tent.	1												
	Destruction de biens agricoles		Acc.		2	1			1		1				
	Non spécifié		Acc.	33	2	4	1	1	1	2	1		2	1	1
		Tent.	5												
		Sous-total	260	11	5	4	5	6	5	5	3	3	3	4	





Dégradation de la propriété

			2000	2013	2014	2015	2016	2017	2018	2019	2020	2021	2022	2023
Vandalisme	Sur véhicules	Acc.	280	348	399	281	275	303	300	298	243	285	330	296
	Sur autres biens mobiliers	Acc.	116	61	54	54	57	55	68	68	60	45	61	57
		Tent.	1											
	Graffitis	Acc.	7	33	45	33	28	11	13	13	11	10	8	9
	Autres détériorations sur biens immobiliers	Acc.	210	245	247	236	215	245	226	219	214	175	184	184
	Dégradation de clôture	Acc.	20	18	11	10	9	4	6	7	1	5	3	6
<b>Sous-total</b>			<b>634</b>	<b>705</b>	<b>756</b>	<b>614</b>	<b>584</b>	<b>618</b>	<b>613</b>	<b>605</b>	<b>529</b>	<b>520</b>	<b>586</b>	<b>552</b>
<b>Total</b>			<b>977</b>	<b>799</b>	<b>816</b>	<b>671</b>	<b>658</b>	<b>684</b>	<b>677</b>	<b>661</b>	<b>591</b>	<b>582</b>	<b>671</b>	<b>608</b>



Infr. contre la Sécurité de l'Etat

		2000	2013	2014	2015	2016	2017	2018	2019	2020	2021	2022	2023
Sûreté intérieure de l'Etat	Acc.						1	1			1		
	Sous-total						1	1			1		
Sûreté extérieure de l'Etat	Acc.								1		1		
	Sous-total								1		1		
Terrorisme	Groupe terroriste	Acc.	2	7	5	7	4	1	1				2
		Tent.		1			1				1		
	Diffuser un message qui incite au terrorisme	Acc.				2				1		1	
		Sous-total	2	8	5	9	5	1	1	1	1	1	2
Non spécifié	Acc.				1								
	Sous-total				1								
		Total	2	8	6	9	6	2	2	1	3	1	2



Infr. contre la sécurité publique

			2000	2013	2014	2015	2016	2017	2018	2019	2020	2021	2022	2023
Organisation criminelle	Acc.			2	3		1	1				1	1	
	Sous-total			2	3		1	1				1	1	
Association de malfaiteurs	Acc.	6	6	6	2	4	3	3	3	2		3	3	5
	Sous-total	6	6	6	2	4	3	3	3	2		3	3	5
Evasion de prisonniers	Evasion simple	Acc.	7	1	2		1	1	5	3	3	1	1	2
		Tent.										1		
	Evasion qualifiée	Acc.		1		1	1				1			
		Tent.	1											
	Non-entrée de congé	Acc.		2		1								1
	Non-respect surveillance électronique	Acc.		7	17	20	9	15	17	11	11	25	32	24
		Tent.												1
	Non spécifié	Acc.	29	1		1		1		1	3	4	1	1
		Tent.												
	Sous-total		37	12	19	23	11	17	22	15	18	31	34	29
Recel	Recel de criminel	Acc.		1				1						
	Sous-total			1				1						
Menaces	Menace d'attentat	Acc.	1	3	1	4	2			1	11	2	1	
	Verbales	Acc.	362	153	157	167	146	162	194	192	186	193	229	224
	Ecrites	Acc.	17	62	55	62	52	64	79	73	81	67	82	91
		Tent.								1				
	Par gestes, emblèmes	Acc.	75	82	78	97	71	88	87	104	99	104	144	132
	Alerte à la bombe	Acc.	1	3	2	4	6	7	4	7	4	3	6	10
		Tent.	3	7	6	3	3	1	1	3	4		4	8
	Non spécifié	Acc.	31											
		Tent.	3											
	Sous-total		490	310	299	337	280	322	365	381	385	369	466	465
	Total		533	331	323	364	295	344	390	398	403	404	504	499



Infr. contre l'autorité publique

			2000	2013	2014	2015	2016	2017	2018	2019	2020	2021	2022	2023
<b>Violence c/ personnes investies autorité publique</b>	<b>Acc.</b>		1	3	2	6	2	4	4	4	2	5	6	2
	<b>Sous-total</b>		1	3	2	6	2	4	4	4	2	5	6	2
<b>Rébellion</b>	Rébellion armée	<b>Acc.</b>	9	5	5	10	13	6	4	6	8	3	5	4
	Rébellion non armée	<b>Acc.</b>	63	79	60	58	55	56	57	53	59	39	43	33
	Non spécifié	<b>Acc.</b>	9	1	3	3	2	1	3	2	2	5	1	4
		<b>Tent.</b>	2											
	<b>Sous-total</b>		83	85	68	71	70	63	64	61	69	47	49	41
<b>Outrages</b>	<b>Acc.</b>		62	99	111	69	79	60	62	59	69	58	52	56
	<b>Sous-total</b>		62	99	111	69	79	60	62	59	69	58	52	56
<b>Autres infractions</b>	Bris de scellés	<b>Acc.</b>	1	5	2	4	2	1	3	1	3	7	7	1
	Entraves exercice fonction judiciaire	<b>Acc.</b>					1						1	
	<b>Sous-total</b>		1	5	2	4	3	1	3	1	3	7	8	1
	<b>Total</b>		147	192	183	150	154	128	133	125	143	117	115	100



Infr. contre la foi publique

			2000	2013	2014	2015	2016	2017	2018	2019	2020	2021	2022	2023	
Faux en écritures	Faux en écritures	Acc.	51	46	24	25	29	28	17	21	19	17	13	23	
		Tent.	1					1							1
	Usage de faux en écrit. et écrit. falsifiées	Acc.	43	38	25	23	38	29	34	28	31	40	31	31	28
		Tent.	1	1	1			4			1	1		1	
	<b>Sous-total</b>			<b>96</b>	<b>85</b>	<b>50</b>	<b>48</b>	<b>67</b>	<b>61</b>	<b>52</b>	<b>50</b>	<b>51</b>	<b>57</b>	<b>45</b>	<b>52</b>
Usurpation	Immixtion dans fonctions publiques	Acc.	1	2			1		1	2	3		3	3	
	De fonctions	Acc.	3	3	4		2			3	2	1	1	1	
	De titres	Acc.			1					2			2		
	De grades	Acc.								1					
	De nom	Acc.	17	49	40	50	42	47	23	45	47	42	62	63	
		Tent.			1										
	Non spécifié	Acc.	3	5		1									1
	Tent.	1													
<b>Sous-total</b>			<b>25</b>	<b>59</b>	<b>46</b>	<b>51</b>	<b>45</b>	<b>47</b>	<b>24</b>	<b>53</b>	<b>52</b>	<b>43</b>	<b>68</b>	<b>68</b>	
Contrefaçon / falsification	Contrefaçon	Acc.	3	6	17	49	7	5	9	9	5	11	3	1	
		Tent.													1
	Falsification	Acc.	4	4	3	3	1	4	5	4	6	8	4	4	7
		Acc.		1	1		1								
<b>Sous-total</b>			<b>7</b>	<b>11</b>	<b>21</b>	<b>52</b>	<b>9</b>	<b>9</b>	<b>14</b>	<b>13</b>	<b>11</b>	<b>19</b>	<b>7</b>	<b>9</b>	
Fausses monnaies	Emission	Acc.	18	6	8	8	2		1		2	3		1	
	Non spécifié	Acc.	6												
	Autres	Acc.	41	4	4	10	2					2	6	4	
		Tent.	1												
<b>Sous-total</b>			<b>66</b>	<b>10</b>	<b>12</b>	<b>18</b>	<b>4</b>	<b>1</b>	<b>1</b>	<b>2</b>	<b>5</b>	<b>6</b>	<b>6</b>	<b>5</b>	
Faux en justice	Faux témoignage	Acc.									2		1	1	
	Fausses déclarations	Acc.	3	4	5	7	1	4	5	5	2		3	6	
		Tent.	1												
	Subornation de témoins	Acc.					1		1						
<b>Sous-total</b>			<b>4</b>	<b>4</b>	<b>5</b>	<b>7</b>	<b>1</b>	<b>5</b>	<b>5</b>	<b>6</b>	<b>4</b>	<b>4</b>	<b>4</b>	<b>7</b>	
<b>Total</b>			<b>198</b>	<b>169</b>	<b>134</b>	<b>176</b>	<b>126</b>	<b>122</b>	<b>96</b>	<b>122</b>	<b>120</b>	<b>124</b>	<b>130</b>	<b>141</b>	





**VESDRE**

**Infraction Code pénal**

**Infr. contre la famille**

		2000	2013	2014	2015	2016	2017	2018	2019	2020	2021	2022	2023
<b>Bigamie</b>	Acc.	1											
	Sous-total	1											
<b>Abandon de famille</b>	Acc.	21	4	2		2	1	2	1		1		2
	Sous-total	21	4	2		2	1	2	1		1		2
<b>Refus du droit aux relations personnelles</b>	Acc.	187	151	178	86	101	147	144	113	75	103	98	77
	Sous-total	187	151	178	86	101	147	144	113	75	103	98	77
<b>Non-acquittement pension alimentaire</b>	Acc.	31	19	9	16	19	8	8	3	1	3	1	3
	Sous-total	31	19	9	16	19	8	8	3	1	3	1	3
<b>Mariage forcé</b>	Acc.		3			1	1			1			
	Tent.				1								
	Sous-total		3		1	1	1			1			
<b>Non spécifié</b>	Acc.	1		2							1		
	Sous-total	1		2							1		
	<b>Total</b>	<b>241</b>	<b>177</b>	<b>191</b>	<b>103</b>	<b>123</b>	<b>157</b>	<b>154</b>	<b>117</b>	<b>77</b>	<b>108</b>	<b>99</b>	<b>82</b>



**Criminalité informatique**

		2000	2013	2014	2015	2016	2017	2018	2019	2020	2021	2022	2023
<b>Hacking</b>	Acc.		13	9	20	10	7	13	20	16	14	8	18
	Tent.				2		1			3			
	Sous-total		13	9	22	10	8	13	20	19	14	8	18
<b>Faux en informatique</b>	Acc.		4	5	4	2	2	4	11	5	3	5	7
	Tent.							1					
	Sous-total		4	5	4	2	2	5	11	5	3	5	7
<b>Fraude informatique</b>	Acc.		81	72	74	61	56	72	137	123	160	226	266
	Tent.		5	7	9	4	7	2	3	4	6	2	4
	Sous-total		86	79	83	65	63	74	140	127	166	228	270
<b>Sabotage</b>	Acc.		3	1	3	1	3	1	1	1			1
	Sous-total		3	1	3	1	3	1	1	1			1
<b>Total</b>			106	94	112	78	76	93	172	152	183	241	296





**Exercice illégal de l'autorité publique**

		2000	2013	2014	2015	2016	2017	2018	2019	2020	2021	2022	2023
Concussion	Acc.									1			
	Sous-total									1			
Corruption publique	Acc.							1	1		1		
	Tent.	1								1			
	Sous-total	1						1	1	1	1		
Violation de domicile par fonctionnaire public	Acc.	1			1								
	Sous-total	1			1								
Actes arbitraires	Acc.											1	
	Sous-total											1	
Prise d'intérêt	Acc.						1						
	Sous-total						1						
Abus de l'autorité	Acc.	3			1	1					1		
	Sous-total	3			1	1					1		
Ministres des cultes	Acc.						1						
	Sous-total						1						
Non spécifié	Acc.	1				1							
	Sous-total	1				1							
<b>Total</b>		<b>6</b>			<b>2</b>	<b>2</b>	<b>2</b>	<b>1</b>	<b>1</b>	<b>2</b>	<b>2</b>	<b>1</b>	

**Marchand de sommeil**

		2000	2013	2014	2015	2016	2017	2018	2019	2020	2021	2022	2023
Sans circ. aggr.	Acc.		1	1	2	2	2	2			1		1
	Sous-total		1	1	2	2	2	2			1		1
Avec circ. aggr.	Acc.		2			1					1		
	Sous-total		2			1					1		
<b>Total</b>			<b>3</b>	<b>1</b>	<b>2</b>	<b>3</b>	<b>2</b>	<b>2</b>			<b>2</b>		<b>1</b>



**Exploitation de la mendicité**

		2000	2013	2014	2015	2016	2017	2018	2019	2020	2021	2022	2023
<b>Exploitation de la mendicité d'autrui</b>	Acc.										1		
	Sous-total										1		
	Total										1		

**Traite des êtres humains**

		2000	2013	2014	2015	2016	2017	2018	2019	2020	2021	2022	2023
<b>Exploitation sexuelle</b>	Acc.		1	1			1		1	1		1	
	Sous-total		1	1			1		1	1		1	
<b>Exploitation économique</b>	Acc.		4	1	1	2	2		2		2	1	
	Sous-total		4	1	1	2	2		2		2	1	
<b>Crimes et délits forcés</b>	Acc.					1							1
	Sous-total					1							1
	Total		5	2	1	3	3		3	1	2	2	1

**Provocation crime ou délits**

		2000	2013	2014	2015	2016	2017	2018	2019	2020	2021	2022	2023
<b>Provocation délits</b>	Acc.									3	2	1	2
	Sous-total									3	2	1	2
	Total									3	2	1	2

**Autres infractions Code pénal**

		2000	2013	2014	2015	2016	2017	2018	2019	2020	2021	2022	2023
	Acc.		1		1		2	1			2	2	2
	Sous-total		1		1		2	1			2	2	2
	Total		1		1		2	1			2	2	2



Contravention Code pénal

		2000	2013	2014	2015	2016	2017	2018	2019	2020	2021	2022	2023
Injures (Contravention)	Acc.	91											
	Sous-total	91											
Destruction d'animaux (Contravention)	Acc.	4											
	Tent.	1											
	Sous-total	5											
Divagation d'animaux	Acc.	2											
	Sous-total	2											
Dissimulation visage dans lieu public	Acc.				1								1
	Sous-total				1								1
Autres contraventions CP	Acc.	95				1						2	
	Sous-total	95				1						2	
<b>Total</b>		<b>193</b>			<b>1</b>	<b>1</b>						<b>2</b>	<b>1</b>

# ***STATISTIQUES POLICIERES DE CRIMINALITE***

---

***LIEU DE PERPETRATION: ZONE DE POLICE***

**VESDRE**

***ANNEXE II: DETAIL PAR CATEGORIE DE DELIT  
LOIS SPECIALES***



**VESDRE**

**Infraction Lois spéciales**

<b>Drogues</b>		2000	2013	2014	2015	2016	2017	2018	2019	2020	2021	2022	2023
<b>Détention</b>	Acc.	25	256	213	235	272	230	232	250	307	249	242	231
	Tent.	1											
	<b>Sous-total</b>	<b>26</b>	<b>256</b>	<b>213</b>	<b>235</b>	<b>272</b>	<b>230</b>	<b>232</b>	<b>250</b>	<b>307</b>	<b>249</b>	<b>242</b>	<b>231</b>
<b>Usage</b>	Usage en groupe	Acc.											
		Tent.											
	Usage individuel	Acc.											
	Faciliter l'usage	Acc.		6	3	1	2	3	3	3	3	1	1
	Incitation à l'usage	Acc.		1	1	4		1	3		1		1
	Désordre, scandale ou danger dans un espace public	Acc.					2	1			2	2	3
Non spécifié	Acc.		1	1									
	<b>Sous-total</b>	<b>22</b>	<b>8</b>	<b>5</b>	<b>5</b>	<b>2</b>	<b>6</b>	<b>7</b>	<b>3</b>	<b>6</b>	<b>5</b>	<b>5</b>	<b>5</b>
<b>Importation et exportation</b>	Acc.	10	50	21	25	32	12	10	19	6	4	2	3
	<b>Sous-total</b>	<b>10</b>	<b>50</b>	<b>21</b>	<b>25</b>	<b>32</b>	<b>12</b>	<b>10</b>	<b>19</b>	<b>6</b>	<b>4</b>	<b>2</b>	<b>3</b>
<b>Fabrication</b>	Acc.	1	8	9	19	12	12	13	13	11	15	10	10
	Tent.	1											
	<b>Sous-total</b>	<b>2</b>	<b>8</b>	<b>9</b>	<b>19</b>	<b>12</b>	<b>12</b>	<b>13</b>	<b>13</b>	<b>11</b>	<b>15</b>	<b>10</b>	<b>10</b>
<b>Commerce</b>	Acc.	10	60	57	51	45	40	48	51	49	55	61	58
	<b>Sous-total</b>	<b>10</b>	<b>60</b>	<b>57</b>	<b>51</b>	<b>45</b>	<b>40</b>	<b>48</b>	<b>51</b>	<b>49</b>	<b>55</b>	<b>61</b>	<b>58</b>
<b>Autres</b>	Acc.	4	3	2	7	1	4	2	3	1	4	2	2
	Tent.	1											
	<b>Sous-total</b>	<b>5</b>	<b>3</b>	<b>2</b>	<b>7</b>	<b>1</b>	<b>4</b>	<b>2</b>	<b>3</b>	<b>1</b>	<b>4</b>	<b>2</b>	<b>2</b>
	<b>Total</b>	<b>75</b>	<b>385</b>	<b>307</b>	<b>342</b>	<b>364</b>	<b>304</b>	<b>312</b>	<b>339</b>	<b>380</b>	<b>332</b>	<b>322</b>	<b>309</b>



Législation sur les étrangers			2000	2013	2014	2015	2016	2017	2018	2019	2020	2021	2022	2023
Transmigration illégale	Mariages simulés/blancs sans récompense/contrainte	Acc.		48	51	16	3	2	1	1	2	2	2	2
		Tent.		1	4	1								
	Cohab. légale de complais. sans récompense/contr.	Acc.			6	6			1					
	Accès au territoire	Acc.	14	33	27	31	21	14	20	13	24	16	17	38
	Séjour	Acc.	25	164	176	158	129	125	95	124	100	136	133	175
	Éloignement	Acc.	2	2		2	1				1			
	Pas de port de documents d'identité ou de voyage	Acc.		2	2		1							
Inscription au registre des étrangers	Acc.	5	16	9	2	3	2						1	1
	Sous-total		46	266	275	216	158	143	117	138	127	154	153	216
Mariages simulés/blancs avec récompense/contrainte	Se faire rétribuer	Acc.		1				1						
	Recours à la contrainte	Acc.											1	
	Sous-total			1				1					1	
Trafic d'êtres humains		Acc.		1		1		2	2			1		1
	Sous-total			1		1		2	2			1		1
Traite d'êtres humains		Acc.	1											
	Sous-total		1											
Aide au séjour illégal		Acc.		7	7	3	2		3	3	1		3	
	Sous-total			7	7	3	2		3	3	1		3	
Non spécifié		Acc.		1	1		2							
		Tent.	1											
	Sous-total		1	1		2								
Autres		Acc.	9	1	6			1						
		Sous-total	9	1	6			1						
	Total		57	277	289	220	162	147	122	141	128	155	157	217



Environnement			2000	2013	2014	2015	2016	2017	2018	2019	2020	2021	2022	2023
Déchets	Transport de déchets	Acc.		16	7	4								
	Déchets par professionnel	Acc.		5	5	3	3	4	9	7	6	3		2
	Déchets par particulier	Acc.		307	216	212	199	133	132	130	67	31	20	28
	Déchets par personne indéterminée	Acc.	32											
	Déchets: permis/autorisation	Acc.		1	1	1								
	Non spécifié	Acc.	5											
	<b>Sous-total</b>		<b>37</b>	<b>329</b>	<b>229</b>	<b>220</b>	<b>202</b>	<b>137</b>	<b>141</b>	<b>137</b>	<b>73</b>	<b>34</b>	<b>20</b>	<b>30</b>
Feux d'artifice		Acc.			1				1	1				1
	<b>Sous-total</b>			<b>1</b>					<b>1</b>	<b>1</b>				<b>1</b>
Autres que déchets	Urbanisme	Acc.	1	11	7	7	7	2			1		1	
	Bruit	Acc.	12	2	1				1					
		Tent.	1											
	Pollution de l'eau	Acc.			1	2	1		1			2		
	Pollution de l'air	Acc.	1		1			1	1	1				
	Pollution du sol	Acc.			1		1	2		1				
	Autres nuisances en matière d'environnement	Acc.	2		1									2
	<b>Sous-total</b>		<b>17</b>	<b>13</b>	<b>12</b>	<b>9</b>	<b>9</b>	<b>5</b>	<b>3</b>	<b>2</b>	<b>1</b>	<b>2</b>	<b>3</b>	
Biodiversité / Faune et flore	Bien-être animal	Acc.	14	25	22	15	15	14	13	15	17	7	19	23
		Tent.									1			
	Protection de la nature	Acc.	2			2	2		1	1				
	Permis / autorisation animaux	Acc.		5	1	3	1	1	1	5	2	2	1	
	Destruction d'animaux	Acc.	3	2	1	3				1				
	<b>Sous-total</b>		<b>19</b>	<b>32</b>	<b>24</b>	<b>23</b>	<b>18</b>	<b>15</b>	<b>15</b>	<b>22</b>	<b>20</b>	<b>9</b>	<b>20</b>	<b>23</b>
Non spécifié	Acc.	1												
	<b>Sous-total</b>		<b>1</b>											
	<b>Total</b>		<b>74</b>	<b>374</b>	<b>266</b>	<b>252</b>	<b>229</b>	<b>157</b>	<b>160</b>	<b>162</b>	<b>94</b>	<b>45</b>	<b>43</b>	<b>54</b>



Armes et explosifs			2000	2013	2014	2015	2016	2017	2018	2019	2020	2021	2022	2023
Détention illégale	Arme à feu	Acc.		18	15	15	18	15	16	64	22	19	23	13
	Arme blanche ou non à feu	Acc.		43	41	38	37	33	54	56	50	41	52	54
	Munition	Acc.		1	2	3	3	2	4	1	9	2	3	6
	Pièces/accessoires	Acc.		1										1
	Non spécifié	Acc.	4	2		2	5	4	1			1	1	
	Sous-total		4	65	58	58	63	54	75	121	81	63	79	74
Port / transport illégal	Arme à feu	Acc.		6	6	4	9	4	5	4	5	4	7	8
	Arme blanche ou non à feu	Acc.		73	68	61	44	53	58	55	59	72	52	66
	Munition	Acc.		1			1	1						
	Pièces/accessoires	Acc.			1									
	Non spécifié	Acc.	41	6	3	5				1			1	
	Tent.	1												
	Sous-total		42	86	78	70	54	58	63	60	64	76	60	74
Commerce illégal	Arme à feu	Acc.				2		2	2	1			2	2
	Arme blanche ou non à feu	Acc.					3							
	Munition	Acc.											1	
	Non spécifié	Acc.	1	1		2	1		1					
	Sous-total		1	1		4	4	2	3	1			3	2
Fabrication / réparation illégale	Arme blanche ou non à feu	Acc.									1		1	
	Sous-total										1		1	
Explosifs		Acc.		1	1	1	1	1			1			4
	Sous-total			1	1	1	1	1			1			4
Autre	Numéro de série	Acc.					2							
	Vente par correspondance/internet d'arme à feu	Acc.		1										
	Mesures de sécurité	Acc.				2		1	1				1	
	Stockage	Acc.							1					
	Défaut signalement vol ou perte	Acc.					3	2						
	Import / export / transit à un usage militaire	Acc.				1	1							
	Non spécifié	Acc.	8											
	Sous-total		8	1		6	5	1	2				1	
	Total		55	154	137	139	127	116	143	182	147	139	144	154





<b>Protection de la personne</b>			<b>2000</b>	<b>2013</b>	<b>2014</b>	<b>2015</b>	<b>2016</b>	<b>2017</b>	<b>2018</b>	<b>2019</b>	<b>2020</b>	<b>2021</b>	<b>2022</b>	<b>2023</b>
<b>Discrimination</b>	Racisme et xénophobie	Acc.	8	10	11	14	18	11	10	21	13	16	14	14
	Fondée sur son orientation sexuelle (homophobie)	Acc.		2	2	1	4	5	2	4	4	2	7	6
	Fondée sur le sexe (sexisme)	Acc.					2	1		1	1	2	3	
	Fondée sur le handicap	Acc.											1	
	Fondée sur conviction religieuse ou philosophique	Acc.							1	2	1		3	
	Non spécifié	Acc.	1			1		2				1	1	
	Autre discrimination	Acc.		1	1	3	1	1			1	2		1
	<b>Sous-total</b>		<b>9</b>	<b>13</b>	<b>14</b>	<b>19</b>	<b>25</b>	<b>20</b>	<b>13</b>	<b>29</b>	<b>21</b>	<b>21</b>	<b>30</b>	<b>24</b>
<b>Protection de la vie privée</b>		Acc.	33	4	8	7	3	3	6	1	3	1	1	1
		Tent.				1								
		<b>Sous-total</b>	<b>33</b>	<b>4</b>	<b>8</b>	<b>8</b>	<b>3</b>	<b>3</b>	<b>6</b>	<b>1</b>	<b>3</b>	<b>1</b>	<b>1</b>	<b>1</b>
<b>Caméras de surveillance</b>		Acc.			1		1						2	5
		<b>Sous-total</b>			<b>1</b>		<b>1</b>						<b>2</b>	<b>5</b>
<b>Droit à l'image</b>		Acc.		3	8	7	4	4	14	6	13	13	9	24
		Tent.				1								
		<b>Sous-total</b>		<b>3</b>	<b>8</b>	<b>8</b>	<b>4</b>	<b>4</b>	<b>14</b>	<b>6</b>	<b>13</b>	<b>13</b>	<b>9</b>	<b>24</b>
<b>Interdiction temporaire de résidence</b>		Acc.												1
		<b>Sous-total</b>												<b>1</b>
<b>Autres</b>		Acc.	2	1										1
		<b>Sous-total</b>	<b>2</b>	<b>1</b>										<b>1</b>
	<b>Total</b>		<b>44</b>	<b>21</b>	<b>31</b>	<b>35</b>	<b>33</b>	<b>27</b>	<b>33</b>	<b>36</b>	<b>37</b>	<b>35</b>	<b>42</b>	<b>56</b>



**VESDRE**

**Infraction Lois spéciales**

**Hormones et dopage**

		2000	2013	2014	2015	2016	2017	2018	2019	2020	2021	2022	2023
<b>Détention</b>	Acc.		6	1	2	3	2		1	1	2		
	Sous-total		6	1	2	3	2		1	1	2		
<b>Usage</b>	Acc.	1				1							
	Sous-total	1				1							
<b>Fabrication et distribution</b>	Acc.		1	1							1		
	Sous-total		1	1							1		
	<b>Total</b>	<b>1</b>	<b>7</b>	<b>2</b>	<b>2</b>	<b>4</b>	<b>2</b>		<b>1</b>	<b>1</b>	<b>3</b>		

**Loi du football**

		2000	2013	2014	2015	2016	2017	2018	2019	2020	2021	2022	2023
<b>Inciter à la haine ou à l'emportement</b>	Acc.												2
	Sous-total												2
	<b>Total</b>												<b>2</b>

**Sécurité privée**

		2000	2013	2014	2015	2016	2017	2018	2019	2020	2021	2022	2023
<b>Entreprises de gardiennage / de sécurité</b>	Acc.	2							2	1			
	Sous-total	2							2	1			
<b>Mercenaires</b>	Acc.					3							
	Sous-total					3							
	<b>Total</b>	<b>2</b>				<b>3</b>			<b>2</b>	<b>1</b>			



**Protection de la jeunesse**

		2000	2013	2014	2015	2016	2017	2018	2019	2020	2021	2022	2023
<b>Législation sur l'obligation scolaire</b>	<b>Acc.</b>	2	4	5	4	6	1	6	3	1	1		2
	<b>Sous-total</b>	2	4	5	4	6	1	6	3	1	1		2
<b>Législation sur la protection de la jeunesse</b>	<b>Acc.</b>	28	65	67	81	92	99	76	77	76	87	102	117
	<b>Sous-total</b>	28	65	67	81	92	99	76	77	76	87	102	117
<b>Non spécifié</b>	<b>Acc.</b>	1		1	1	1		1	2	2			1
	<b>Sous-total</b>	1		1	1	1		1	2	2			1
	<b>Total</b>	31	69	73	86	99	100	83	82	79	88	102	120



**Code pénal social**

		2000	2013	2014	2015	2016	2017	2018	2019	2020	2021	2022	2023
<b>Harcèlement au travail</b>	Acc.		6	1	8	10	12	9	8	7	7	9	2
	Sous-total		6	1	8	10	12	9	8	7	7	9	2
<b>Violence au travail</b>	Acc.							2		1		1	
	Sous-total							2		1		1	
<b>Mise en danger du travailleur</b>	Acc.			2	1					1		1	1
	Sous-total			2	1					1		1	1
<b>Temps de travail</b>	Acc.				1								
	Sous-total				1								
<b>Rémunération et autres avantages patrimoniaux</b>	Acc.		1								1		
	Sous-total		1								1		
<b>Travail illégal</b>	Acc.		2	3	1					1			1
	Sous-total		2	3	1					1			1
<b>Fraude sociale aux cotisations (travail au noir)</b>	Acc.		10	9	16	13	8	9	3	7	4	8	9
	Sous-total		10	9	16	13	8	9	3	7	4	8	9
<b>Documents sociaux</b>	Acc.		1	1	1								
	Sous-total		1	1	1								
<b>Surveillance et contrôle</b>	Acc.		1	1			1						
	Sous-total		1	1			1						
<b>Sécurité sociale</b>	Acc.		1				1		1	1			
	Sous-total		1				1		1	1			
<b>Infr. contre foi publique en droit pénal social</b>	Acc.		2	12	7	4	4		5	1	1		1
	Sous-total		2	12	7	4	4		5	1	1		1
<b>Esroquerie en droit pénal social</b>	Acc.		12	11	7	6	1	20	18	12	10	14	9
	Tent.		4										
	Sous-total		16	11	7	6	1	20	18	12	10	14	9
<b>Notification jugement infr. droit pénal social</b>	Acc.								1				
	Sous-total								1				
<b>Autres</b>	Acc.		2	1		2			1	2	1	2	2
	Sous-total		2	1		2			1	2	1	2	2
	<b>Total</b>		<b>42</b>	<b>41</b>	<b>42</b>	<b>35</b>	<b>27</b>	<b>40</b>	<b>37</b>	<b>33</b>	<b>24</b>	<b>35</b>	<b>25</b>



**Ivresse et alcool**

		2000	2013	2014	2015	2016	2017	2018	2019	2020	2021	2022	2023
Ivresse publique	Acc.	156	253	279	234	212	181	189	224	186	152	157	171
	Sous-total	156	253	279	234	212	181	189	224	186	152	157	171
Servir de l'alcool à une personne ivre	Acc.		1										
	Sous-total		1										
	Total	156	254	279	234	212	181	189	224	186	152	157	171

**Législation sur les élections**

		2000	2013	2014	2015	2016	2017	2018	2019	2020	2021	2022	2023
	Acc.	1		1									
	Sous-total	1		1									
	Total	1		1									

**Registre de population**

		2000	2013	2014	2015	2016	2017	2018	2019	2020	2021	2022	2023
	Acc.	54	40	27	29	19	20	15	5	9	6	10	13
	Sous-total	54	40	27	29	19	20	15	5	9	6	10	13
	Total	54	40	27	29	19	20	15	5	9	6	10	13

**Carte d'identité**

		2000	2013	2014	2015	2016	2017	2018	2019	2020	2021	2022	2023
Pas en possession	Acc.	17	4	1	2	2	2	2	1			1	3
	Sous-total	17	4	1	2	2	2	2	1			1	3
Refus de présentation	Acc.	6	3	2	1	1	2			4		1	1
	Sous-total	6	3	2	1	1	2			4		1	1
Endommagée	Acc.			2									
	Sous-total			2									
Non spécifié	Acc.			19									
	Sous-total			19									
Autres	Acc.	4		1								1	
	Sous-total	4		1								1	
	Total	27	7	25	3	3	4	2	1	4		3	4



**Santé publique**

		2000	2013	2014	2015	2016	2017	2018	2019	2020	2021	2022	2023
<b>Politique de la santé</b>	<b>Acc.</b>									2	1		
	<b>Sous-total</b>									2	1		
<b>Interdiction de fumer</b>	<b>Acc.</b>		7	5	4	2	9	4	1	1	2		3
	<b>Sous-total</b>		7	5	4	2	9	4	1	1	2		3
<b>Vaccination obligatoire</b>	<b>Acc.</b>	2											
	<b>Sous-total</b>	2											
<b>Législation médicaments</b>	<b>Acc.</b>					1			2				
	<b>Sous-total</b>					1			2				
<b>Vente de tabac</b>	<b>Acc.</b>												2
	<b>Sous-total</b>												2
<b>Refus ou négligence respect mesures</b>	<b>Acc.</b>									518	178	6	
	<b>Sous-total</b>									518	178	6	
<b>Autres</b>	<b>Acc.</b>	1			1					175	7		
	<b>Sous-total</b>	1			1					175	7		
	<b>Total</b>	<b>3</b>	<b>7</b>	<b>5</b>	<b>5</b>	<b>2</b>	<b>10</b>	<b>4</b>	<b>3</b>	<b>696</b>	<b>188</b>	<b>6</b>	<b>5</b>



**Travail**

		2000	2013	2014	2015	2016	2017	2018	2019	2020	2021	2022	2023
<b>Règlement général protection du travail</b>	Acc.					1			1				
	Sous-total					1			1				
<b>Commerce ambulant</b>	Acc.	2	4				1		1				
	Sous-total	2	4				1		1				
<b>Protection professions libérales et intellec.</b>	Acc.				1								
	Sous-total				1								
<b>Rémunération profession réglementée</b>	Acc.	1											
	Sous-total	1											
<b>Fraude sociale aux cotisations (travail au noir)</b>	Acc.	3	2	2	5	3		1		1			2
	Sous-total	3	2	2	5	3		1		1			2
<b>Travailleurs étrangers</b>	Acc.	1	10		1	1							
	Sous-total	1	10		1	1							
<b>Repos hebdomadaire obligatoire</b>	Acc.						1						
	Sous-total						1						
<b>Autres</b>	Acc.	1	1			2	1		3	3	3	1	
	Sous-total	1	1			2	1		3	3	3	1	
	<b>Total</b>	<b>8</b>	<b>17</b>	<b>2</b>	<b>7</b>	<b>7</b>	<b>3</b>	<b>1</b>	<b>5</b>	<b>4</b>	<b>3</b>	<b>1</b>	<b>2</b>

**Protection des revenus publics**

		2000	2013	2014	2015	2016	2017	2018	2019	2020	2021	2022	2023
<b>Douane et accises</b>	Acc.						1	3	1				
	Sous-total						1	3	1				
<b>Taxe de circulation / TMC</b>	Acc.										1		
	Sous-total										1		
<b>Fraude sociale aux allocations</b>	Acc.		8	13	17	8	8	10		1		2	1
	Sous-total		8	13	17	8	8	10		1		2	1
<b>Fraude TVA</b>	Acc.						1						
	Sous-total						1						
<b>Fraude fiscale - impôts sur le revenu</b>	Acc.	2	3	3	3		1	1					
	Sous-total	2	3	3	3		1	1					
<b>Non spécifié</b>	Acc.									1	2		
	Sous-total									1	2		
	<b>Total</b>	<b>2</b>	<b>11</b>	<b>16</b>	<b>20</b>	<b>8</b>	<b>11</b>	<b>14</b>	<b>1</b>	<b>2</b>	<b>3</b>	<b>2</b>	<b>1</b>



**Législation économique**

		2000	2013	2014	2015	2016	2017	2018	2019	2020	2021	2022	2023
Concurrence	Acc.									1			
	Sous-total									1			
Sociétés	Acc.		1	5		1	1	1			1	2	5
	Sous-total		1	5		1	1	1			1	2	5
Instruments financiers	Acc. Tent.				1					1			
	Sous-total		1		1					1			
Autres	Acc.	1								1			
	Sous-total	1								1			
<b>Total</b>		<b>1</b>	<b>2</b>	<b>5</b>	<b>1</b>	<b>1</b>	<b>1</b>	<b>1</b>		<b>3</b>	<b>1</b>	<b>2</b>	<b>5</b>

**Pratiques commerciales**

		2000	2013	2014	2015	2016	2017	2018	2019	2020	2021	2022	2023
Pratiques du marché et protection du consommateur	Acc.	4											1
	Sous-total	4											1
Registre de commerce	Acc.	1	1				1	1					
	Sous-total	1	1				1	1					
Non spécifié	Acc.				1					1			
	Sous-total				1					1			
Autres	Acc.	5	1	1		1	2						
	Sous-total	5	1	1		1	2						
<b>Total</b>		<b>10</b>	<b>2</b>	<b>1</b>	<b>1</b>	<b>1</b>	<b>3</b>	<b>1</b>		<b>1</b>			<b>1</b>

**Code pénal militaire et milice**

		2000	2013	2014	2015	2016	2017	2018	2019	2020	2021	2022	2023
Désertion	Acc.						1			1			1
	Sous-total						1			1			1
Code pénal militaire	Acc.			1									
	Sous-total			1									
<b>Total</b>				<b>1</b>			<b>1</b>			<b>1</b>			<b>1</b>





**Autres lois spéciales**

		2000	2013	2014	2015	2016	2017	2018	2019	2020	2021	2022	2023
<b>Transport</b>	Acc.	2	2	2	1	1	3	2	2		2	3	1
	Sous-total	2	2	2	1	1	3	2	2		2	3	1
<b>Prévention: incendies, explosions, accidents</b>	Acc.	1	1	1	3	2	3						
	Sous-total	1	1	1	3	2	3						
<b>Loteries et jeux de hasard</b>	Acc.	3	1		1				2	2		1	2
	Tent.	1											
	Sous-total	4	1		1				2	2		1	2
<b>Infr. dans le secteur audiovisuel</b>	Acc.	2	1	1									
	Sous-total	2	1	1									
<b>Energie</b>	Acc.		2				2		1	1			
	Sous-total		2				2		1	1			
<b>Dégradation involontaire câbles télécommunication</b>	Acc.			1		2							
	Sous-total			1		2							
<b>Infractions Loi police chemins de fer</b>	Acc.			1	5	3	5	2	4	8	1	3	6
	Sous-total			1	5	3	5	2	4	8	1	3	6
<b>Protection (pièce de l') uniforme policier</b>	Acc.											1	
	Sous-total											1	
<b>Moyens de communications électroniques</b>	Acc.										1	1	
	Sous-total										1	1	
<b>Autres</b>	Acc.	26		2									
	Sous-total	26		2									
	<b>Total</b>	<b>35</b>	<b>7</b>	<b>8</b>	<b>10</b>	<b>8</b>	<b>13</b>	<b>4</b>	<b>9</b>	<b>11</b>	<b>4</b>	<b>9</b>	<b>9</b>

# ***STATISTIQUES POLICIERES DE CRIMINALITE***

---

***LIEU DE PERPETRATION: ZONE DE POLICE***

**VESDRE**

***ANNEXE III: DETAIL  
FIGURES CRIMINELLES / PHENOMENES***



**VESDRE**

**FC Vol moyen de transport**

		2000	2013	2014	2015	2016	2017	2018	2019	2020	2021	2022	2023
Vol de voiture	Acc.	370	63	59	58	37	44	32	32	24	30	43	34
	Tent.	214	11	8	5	2	7	3	9	6	5	6	1
<b>Total</b>		<b>584</b>	<b>74</b>	<b>67</b>	<b>63</b>	<b>39</b>	<b>51</b>	<b>35</b>	<b>41</b>	<b>30</b>	<b>35</b>	<b>49</b>	<b>35</b>
Vol de moto	Acc.	16	5	7	5	4	6	9	6	4	6	8	6
	Tent.					1				1			
<b>Total</b>		<b>16</b>	<b>5</b>	<b>7</b>	<b>5</b>	<b>5</b>	<b>6</b>	<b>9</b>	<b>6</b>	<b>5</b>	<b>6</b>	<b>8</b>	<b>6</b>
Carjacking	Acc.	5	1	2	3	2	3	1	2		1	2	4
	Tent.	3						1		1			
<b>Total</b>		<b>8</b>	<b>1</b>	<b>2</b>	<b>3</b>	<b>2</b>	<b>3</b>	<b>2</b>	<b>2</b>	<b>1</b>	<b>1</b>	<b>2</b>	<b>4</b>
Homejacking	Acc.		1	2	2		1				2	1	1
	Tent.		1										
<b>Total</b>			<b>2</b>	<b>2</b>	<b>2</b>		<b>1</b>				<b>2</b>	<b>1</b>	<b>1</b>
Vol dans les garages	Acc.	12	10	5	5	1	1		1	1		1	1
	Tent.	2											
<b>Total</b>		<b>14</b>	<b>10</b>	<b>5</b>	<b>5</b>	<b>1</b>	<b>1</b>		<b>1</b>	<b>1</b>		<b>1</b>	<b>1</b>
Vol de vélomoteur	Acc.	174	26	26	22	23	20	20	28	35	23	30	43
	Tent.	5	2	3	1	2	1	1		2		1	2
<b>Total</b>		<b>179</b>	<b>28</b>	<b>29</b>	<b>23</b>	<b>25</b>	<b>21</b>	<b>21</b>	<b>28</b>	<b>37</b>	<b>23</b>	<b>31</b>	<b>45</b>
Vol de vélo	Acc.	64	44	44	64	50	55	35	27	35	30	25	44
	Tent.	1			1	1			1				
<b>Total</b>		<b>65</b>	<b>44</b>	<b>44</b>	<b>65</b>	<b>51</b>	<b>55</b>	<b>35</b>	<b>28</b>	<b>35</b>	<b>30</b>	<b>25</b>	<b>44</b>



**FC Cambriolage**

		2000	2013	2014	2015	2016	2017	2018	2019	2020	2021	2022	2023
<b>Cambriolage dans habitation</b>	Acc.	576	357	310	283	259	285	217	192	202	142	179	176
	Tent.	233	215	161	158	127	134	102	108	142	101	96	100
	<b>Total</b>	<b>809</b>	<b>572</b>	<b>471</b>	<b>441</b>	<b>386</b>	<b>419</b>	<b>319</b>	<b>300</b>	<b>344</b>	<b>243</b>	<b>275</b>	<b>276</b>
<b>Cambriolage ds entreprise ou commerce</b>	Acc.	274	89	67	63	46	44	51	60	25	46	62	68
	Tent.	126	30	33	22	23	12	22	17	17	20	32	28
	<b>Total</b>	<b>400</b>	<b>119</b>	<b>100</b>	<b>85</b>	<b>69</b>	<b>56</b>	<b>73</b>	<b>77</b>	<b>42</b>	<b>66</b>	<b>94</b>	<b>96</b>
<b>Cambriolage ds service public ou bâtiment administ</b>	Acc.	81	25	51	33	15	26	15	14	9	7	23	17
	Tent.	36	9	18	12	10	14	10	8	8	14	16	6
	<b>Total</b>	<b>117</b>	<b>34</b>	<b>69</b>	<b>45</b>	<b>25</b>	<b>40</b>	<b>25</b>	<b>22</b>	<b>17</b>	<b>21</b>	<b>39</b>	<b>23</b>
<b>Vol au bélier</b>	Acc.	1	2		2								1
	Tent.		1										
	<b>Total</b>	<b>1</b>	<b>3</b>		<b>2</b>								<b>1</b>
<b>Cambriolage dans bâtiment (total)</b>	Acc.	921	468	428	378	320	354	283	265	235	195	264	261
	Tent.	391	254	212	192	160	160	133	133	167	134	144	134
	<b>Total</b>	<b>1.312</b>	<b>722</b>	<b>640</b>	<b>570</b>	<b>480</b>	<b>514</b>	<b>416</b>	<b>398</b>	<b>402</b>	<b>329</b>	<b>408</b>	<b>395</b>

**FC Vol autre**

		2000	2013	2014	2015	2016	2017	2018	2019	2020	2021	2022	2023
<b>Vol à main armée</b>	Acc.	29	25	21	30	24	19	16	23	18	12	18	25
	Tent.	14	4	4	7	3	6	6	4	2	2	3	5
	<b>Total</b>	<b>43</b>	<b>29</b>	<b>25</b>	<b>37</b>	<b>27</b>	<b>25</b>	<b>22</b>	<b>27</b>	<b>20</b>	<b>14</b>	<b>21</b>	<b>30</b>
<b>Vol avec violence sans arme</b>	Acc.	164	93	126	94	96	101	74	84	63	54	76	90
	Tent.	29	26	26	20	32	15	12	23	18	14	14	25
	<b>Total</b>	<b>193</b>	<b>119</b>	<b>152</b>	<b>114</b>	<b>128</b>	<b>116</b>	<b>86</b>	<b>107</b>	<b>81</b>	<b>68</b>	<b>90</b>	<b>115</b>
<b>Vol dans ou sur un véhicule</b>	Acc.	954	470	380	349	313	238	167	295	112	158	235	240
	Tent.	212	95	38	40	43	40	38	52	17	12	29	30
	<b>Total</b>	<b>1.166</b>	<b>565</b>	<b>418</b>	<b>389</b>	<b>356</b>	<b>278</b>	<b>205</b>	<b>347</b>	<b>129</b>	<b>170</b>	<b>264</b>	<b>270</b>
<b>Vol d'armes et explosifs</b>	Acc.	33	23	13	14	13	17	15	14	8	9	15	13
	Tent.												
	<b>Total</b>	<b>33</b>	<b>23</b>	<b>13</b>	<b>14</b>	<b>13</b>	<b>17</b>	<b>15</b>	<b>14</b>	<b>8</b>	<b>9</b>	<b>15</b>	<b>13</b>
<b>Steaming</b>	Acc.			1						1			
	Tent.												
	<b>Total</b>			<b>1</b>						<b>1</b>			



**FC Vol autre**

		2000	2013	2014	2015	2016	2017	2018	2019	2020	2021	2022	2023
<b>Arrachage de sac à main</b>	Acc.	31	5	10	6	6	9	7	7	2	2	3	9
	Tent.	2	1	3									
	<b>Total</b>	<b>33</b>	<b>6</b>	<b>13</b>	<b>6</b>	<b>6</b>	<b>9</b>	<b>7</b>	<b>7</b>	<b>2</b>	<b>2</b>	<b>3</b>	<b>9</b>
<b>Vol à l'arraché</b>	Acc.	69	11	17	20	25	28	33	36	28	16	24	29
	Tent.	2	1	3		7		6	4	2	2	3	
	<b>Total</b>	<b>71</b>	<b>12</b>	<b>20</b>	<b>20</b>	<b>32</b>	<b>28</b>	<b>39</b>	<b>40</b>	<b>30</b>	<b>18</b>	<b>27</b>	<b>29</b>
<b>Vol à la tire</b>	Acc.	283	165	125	88	82	66	80	77	48	42	49	67
	Tent.	2			2				1		1		
	<b>Total</b>	<b>285</b>	<b>165</b>	<b>125</b>	<b>90</b>	<b>82</b>	<b>66</b>	<b>80</b>	<b>78</b>	<b>48</b>	<b>43</b>	<b>49</b>	<b>67</b>
<b>Vol à l'étalage</b>	Acc.	223	255	291	259	285	228	258	220	137	132	123	177
	Tent.	9	6	3	9	7	8	4	14	2	3	4	4
	<b>Total</b>	<b>232</b>	<b>261</b>	<b>294</b>	<b>268</b>	<b>292</b>	<b>236</b>	<b>262</b>	<b>234</b>	<b>139</b>	<b>135</b>	<b>127</b>	<b>181</b>
<b>Vol par ruse</b>	Acc.	96	39	33	14	11	14	12	13	1	5	7	7
	Tent.	19	4	4	5	2	3		3	3			1
	<b>Total</b>	<b>115</b>	<b>43</b>	<b>37</b>	<b>19</b>	<b>13</b>	<b>17</b>	<b>12</b>	<b>16</b>	<b>4</b>	<b>5</b>	<b>7</b>	<b>8</b>
<b>Vol de métaux</b>	Acc.	9	45	48	17	21	12	3	9	3	5	19	6
	Tent.			1			1						
	<b>Total</b>	<b>9</b>	<b>45</b>	<b>49</b>	<b>17</b>	<b>21</b>	<b>13</b>	<b>3</b>	<b>9</b>	<b>3</b>	<b>5</b>	<b>19</b>	<b>6</b>
<b>Vol sur les chantiers</b>	Acc.	20	34	9	11	8	9	7	11	10	17	14	10
	Tent.	2	2	1	1		1	1	1	1	1	1	2
	<b>Total</b>	<b>22</b>	<b>36</b>	<b>10</b>	<b>12</b>	<b>8</b>	<b>10</b>	<b>8</b>	<b>12</b>	<b>11</b>	<b>18</b>	<b>15</b>	<b>12</b>
<b>Home-invasion</b>	Acc.			1	2	4	3		1	2	2	1	
	Tent.											1	
	<b>Total</b>			<b>1</b>	<b>2</b>	<b>4</b>	<b>3</b>		<b>1</b>	<b>2</b>	<b>2</b>	<b>2</b>	
<b>Vol d'animaux</b>	Acc.	7	7	9	5	5	4	3	4	2	5	9	3
	Tent.												
	<b>Total</b>	<b>7</b>	<b>7</b>	<b>9</b>	<b>5</b>	<b>5</b>	<b>4</b>	<b>3</b>	<b>4</b>	<b>2</b>	<b>5</b>	<b>9</b>	<b>3</b>
<b>Vol de cargaison</b>	Acc.						1				2		2
	Tent.												1
	<b>Total</b>						<b>1</b>				<b>2</b>		<b>3</b>



**Criminalité ICT**

		2000	2013	2014	2015	2016	2017	2018	2019	2020	2021	2022	2023
Fraude de cartes de paiements	Acc.	10	38	37	37	27	28	35	59	50	50	75	68
	Tent.		3	6	4	2			1	1		1	
	<b>Total</b>	<b>10</b>	<b>41</b>	<b>43</b>	<b>41</b>	<b>29</b>	<b>28</b>	<b>35</b>	<b>60</b>	<b>51</b>	<b>50</b>	<b>76</b>	<b>68</b>
Phishing	Acc.					1		1	1		5	17	2
	Tent.												
	<b>Total</b>					<b>1</b>		<b>1</b>	<b>1</b>		<b>5</b>	<b>17</b>	<b>2</b>
Ransomware	Acc.						2						1
	Tent.												
	<b>Total</b>						<b>2</b>						<b>1</b>
Shouldersurfing	Acc.			1				2	4	1	1	1	1
	Tent.												
	<b>Total</b>			<b>1</b>				<b>2</b>	<b>4</b>	<b>1</b>	<b>1</b>	<b>1</b>	<b>1</b>
Skimming	Acc.		2	5	2							12	
	Tent.			3									
	<b>Total</b>		<b>2</b>	<b>8</b>	<b>2</b>							<b>12</b>	

**FC Autre**

		2000	2013	2014	2015	2016	2017	2018	2019	2020	2021	2022	2023
Violence contre les métiers d'intérêt général	Acc.	10	13	18	15	9	17	25	18	15	19	21	17
	Tent.												1
	<b>Total</b>	<b>10</b>	<b>13</b>	<b>18</b>	<b>15</b>	<b>9</b>	<b>17</b>	<b>25</b>	<b>18</b>	<b>15</b>	<b>19</b>	<b>21</b>	<b>18</b>
Viol collectif	Acc.	1	5	1	3	1	1	2	2		5		1
	Tent.		4				1		1				
	<b>Total</b>	<b>1</b>	<b>9</b>	<b>1</b>	<b>3</b>	<b>1</b>	<b>2</b>	<b>2</b>	<b>3</b>		<b>5</b>		<b>1</b>
Graffiti	Acc.	7	34	45	34	28	11	13	13	11	10	8	9
	Tent.												
	<b>Total</b>	<b>7</b>	<b>34</b>	<b>45</b>	<b>34</b>	<b>28</b>	<b>11</b>	<b>13</b>	<b>13</b>	<b>11</b>	<b>10</b>	<b>8</b>	<b>9</b>
Dégradation de voiture	Acc.	169	329	379	255	252	274	282	278	231	263	301	292
	Tent.	2		1						1			
	<b>Total</b>	<b>171</b>	<b>329</b>	<b>380</b>	<b>255</b>	<b>252</b>	<b>274</b>	<b>282</b>	<b>278</b>	<b>232</b>	<b>263</b>	<b>301</b>	<b>292</b>
Rixe au couteau	Acc.	3	6	4	3	1	3	3		5	2	2	6
	Tent.	1	2	3	2	1	1		2	1		1	
	<b>Total</b>	<b>4</b>	<b>8</b>	<b>7</b>	<b>5</b>	<b>2</b>	<b>4</b>	<b>3</b>	<b>2</b>	<b>6</b>	<b>2</b>	<b>3</b>	<b>6</b>



**PH Violence intrafamiliale (VIF)**

		2000	2013	2014	2015	2016	2017	2018	2019	2020	2021	2022	2023
VIF: physique, dans le couple	Acc.	74	188	158	149	163	178	170	184	192	209	277	227
	Tent.	1	1						3		2		
	<b>Total</b>	<b>75</b>	<b>189</b>	<b>158</b>	<b>149</b>	<b>163</b>	<b>178</b>	<b>170</b>	<b>187</b>	<b>192</b>	<b>211</b>	<b>277</b>	<b>227</b>
VIF: physique, envers des descendants	Acc.	15	24	28	25	26	30	19	35	32	23	29	32
	Tent.			2	1	1			1				
	<b>Total</b>	<b>15</b>	<b>24</b>	<b>30</b>	<b>26</b>	<b>27</b>	<b>30</b>	<b>19</b>	<b>36</b>	<b>32</b>	<b>23</b>	<b>29</b>	<b>32</b>
VIF: physique, envers d'autres membres	Acc.	131	18	30	33	24	24	35	28	37	37	38	41
	Tent.	3		1		1			1		1	2	
	<b>Total</b>	<b>134</b>	<b>18</b>	<b>31</b>	<b>33</b>	<b>25</b>	<b>24</b>	<b>35</b>	<b>29</b>	<b>37</b>	<b>38</b>	<b>40</b>	<b>41</b>
VIF: sexuelle, dans le couple	Acc.		1		1				1	1			
	Tent.												
	<b>Total</b>		<b>1</b>		<b>1</b>				<b>1</b>	<b>1</b>			
VIF: sexuelle, envers des descendants	Acc.	9	10	5	7	4	7	5	6	7	11	2	
	Tent.												
	<b>Total</b>	<b>9</b>	<b>10</b>	<b>5</b>	<b>7</b>	<b>4</b>	<b>7</b>	<b>5</b>	<b>6</b>	<b>7</b>	<b>11</b>	<b>2</b>	
VIF: sexuelle, envers d'autres membres	Acc.	2			1		1			1			
	Tent.												
	<b>Total</b>	<b>2</b>			<b>1</b>		<b>1</b>			<b>1</b>			
VIF: psychique, dans le couple	Acc.	221	180	211	116	140	205	187	179	152	182	178	153
	Tent.												
	<b>Total</b>	<b>221</b>	<b>180</b>	<b>211</b>	<b>116</b>	<b>140</b>	<b>205</b>	<b>187</b>	<b>179</b>	<b>152</b>	<b>182</b>	<b>178</b>	<b>153</b>
VIF: psychique, envers des descendants	Acc.	5			1			1	1	4	2	2	7
	Tent.												
	<b>Total</b>	<b>5</b>			<b>1</b>			<b>1</b>	<b>1</b>	<b>4</b>	<b>2</b>	<b>2</b>	<b>7</b>
VIF: psychique, envers d'autres membres	Acc.	15	1	1	1		1	3	3	9	6	6	4
	Tent.												
	<b>Total</b>	<b>15</b>	<b>1</b>	<b>1</b>	<b>1</b>		<b>1</b>	<b>3</b>	<b>3</b>	<b>9</b>	<b>6</b>	<b>6</b>	<b>4</b>
VIF: économique, dans le couple	Acc.	7	6	6	3	2	4	7	8	6	3	9	10
	Tent.												
	<b>Total</b>	<b>7</b>	<b>6</b>	<b>6</b>	<b>3</b>	<b>2</b>	<b>4</b>	<b>7</b>	<b>8</b>	<b>6</b>	<b>3</b>	<b>9</b>	<b>10</b>
VIF: économique, envers des descendants	Acc.	11		1	1				1			1	2
	Tent.	2											
	<b>Total</b>	<b>13</b>		<b>1</b>	<b>1</b>				<b>1</b>			<b>1</b>	<b>2</b>
VIF: économique, envers d'autres membres	Acc.	164	29	12	16	22	11	11	6	3	7	2	6
	Tent.	17			1								
	<b>Total</b>	<b>181</b>	<b>29</b>	<b>12</b>	<b>17</b>	<b>22</b>	<b>11</b>	<b>11</b>	<b>6</b>	<b>3</b>	<b>7</b>	<b>2</b>	<b>6</b>



**PH Hormones et dopage**

		2000	2013	2014	2015	2016	2017	2018	2019	2020	2021	2022	2023
<b>Dopage humain</b>	Acc.	8	6	4	2	5	2		1	2	3		
	Tent.							1					
	<b>Total</b>	<b>8</b>	<b>6</b>	<b>4</b>	<b>2</b>	<b>5</b>	<b>2</b>	<b>1</b>	<b>1</b>	<b>2</b>	<b>3</b>		
<b>Engraissement illégal</b>	Acc.		2						1				
	<b>Total</b>		<b>2</b>						<b>1</b>				





**PH Drogues**

		2000	2013	2014	2015	2016	2017	2018	2019	2020	2021	2022	2023
<b>Vente de cocaïne</b>	Acc.		11	10	4	13	9	16	23	19	21	19	28
	Total		11	10	4	13	9	16	23	19	21	19	28
<b>Import-export de cocaïne</b>	Acc.												1
	Total												1
<b>Production de drogues synthétiques</b>	Acc.				1		1						
	Total				1		1						
<b>Import-export de drogues synthétiques</b>	Acc.		1										
	Total		1										
<b>Vente de drogues synthétiques</b>	Acc.		3	11	5	4	3	3	4	3	2	3	1
	Total		3	11	5	4	3	3	4	3	2	3	1
<b>Production de cannabis (culture)</b>	Acc.		5	6	9	6	4	7	3	7	8	5	3
	Total		5	6	9	6	4	7	3	7	8	5	3
<b>Import-export de cannabis en grande quantité</b>	Acc.		2										
	Total		2										
<b>Vente de cannabis en grande quantité</b>	Acc.				1				1	2			
	Total				1				1	2			
<b>Import-export d'héroïne</b>	Acc.		6		2								
	Total		6		2								
<b>Vente-traffic d'héroïne</b>	Acc.		7	3	8	4	9	6	1	2	2	7	3
	Total		7	3	8	4	9	6	1	2	2	7	3

**PH Trafic d'armes**

		2000	2013	2014	2015	2016	2017	2018	2019	2020	2021	2022	2023
<b>Commerce et production d'arme à feu et mun.</b>	Acc.	1	1		4	2	2	2	1			2	2
	Total	1	1		4	2	2	2	1			2	2
<b>Commerce et production d'arme non à feu</b>	Acc.					3				1		1	
	Total					3				1		1	



**PH Traite des êtres humains**

		2000	2013	2014	2015	2016	2017	2018	2019	2020	2021	2022	2023
TEH - exploitation économique	Acc.		4	1	1	2	2		2		2	1	
	Tent.												
	<b>Total</b>		<b>4</b>	<b>1</b>	<b>1</b>	<b>2</b>	<b>2</b>		<b>2</b>		<b>2</b>	<b>1</b>	
TEH - exploitation sexuelle	Acc.	2	2	2	1	2	1		1	1	1	4	1
	Tent.	1											
	<b>Total</b>	<b>3</b>	<b>2</b>	<b>2</b>	<b>1</b>	<b>2</b>	<b>1</b>		<b>1</b>	<b>1</b>	<b>1</b>	<b>4</b>	<b>1</b>

**PH Violence dans l'espace public**

		2000	2013	2014	2015	2016	2017	2018	2019	2020	2021	2022	2023
Violence physique (transport public)	Acc.	8	19	6	10	8	15	9	7	9	15	16	17
	Tent.		1			1					1		
	<b>Total</b>	<b>8</b>	<b>20</b>	<b>6</b>	<b>10</b>	<b>9</b>	<b>15</b>	<b>9</b>	<b>7</b>	<b>9</b>	<b>16</b>	<b>16</b>	<b>17</b>
Violence physique (voie publique)	Acc.	305	348	301	342	313	287	312	299	292	263	313	346
	Tent.	12	4	6	8	5	7	7	11	3	14	10	9
	<b>Total</b>	<b>317</b>	<b>352</b>	<b>307</b>	<b>350</b>	<b>318</b>	<b>294</b>	<b>319</b>	<b>310</b>	<b>295</b>	<b>277</b>	<b>323</b>	<b>355</b>
Violence physique (autre endroit public)	Acc.	13	19	10	9	12	8	11	16	9	4	14	11
	Tent.	1											
	<b>Total</b>	<b>14</b>	<b>19</b>	<b>10</b>	<b>9</b>	<b>12</b>	<b>8</b>	<b>11</b>	<b>16</b>	<b>9</b>	<b>4</b>	<b>14</b>	<b>11</b>
Violence physique (endroit accessible au public)	Acc.	90	74	57	50	75	69	65	58	56	58	73	84
	Tent.	6					1	1	1	1	1	1	1
	<b>Total</b>	<b>96</b>	<b>74</b>	<b>57</b>	<b>50</b>	<b>75</b>	<b>70</b>	<b>66</b>	<b>59</b>	<b>57</b>	<b>59</b>	<b>74</b>	<b>85</b>
Violence sexuelle (transport public)	Acc.	1	2	2	1	1	4	2	2	2	3	3	2
	Tent.											1	
	<b>Total</b>	<b>1</b>	<b>2</b>	<b>2</b>	<b>1</b>	<b>1</b>	<b>4</b>	<b>2</b>	<b>2</b>	<b>2</b>	<b>3</b>	<b>4</b>	<b>2</b>
Violence sexuelle (voie publique)	Acc.	9	19	12	12	17	20	12	13	14	13	17	17
	Tent.	1	1			1		3	1	1		2	3
	<b>Total</b>	<b>10</b>	<b>20</b>	<b>12</b>	<b>12</b>	<b>18</b>	<b>20</b>	<b>15</b>	<b>14</b>	<b>15</b>	<b>13</b>	<b>19</b>	<b>20</b>
Violence sexuelle (autre endroit public)	Acc.	1	2	3	1	1	3	1	1	3	3	3	3
	Tent.	2					1		1				
	<b>Total</b>	<b>3</b>	<b>2</b>	<b>3</b>	<b>1</b>	<b>1</b>	<b>4</b>	<b>1</b>	<b>2</b>	<b>3</b>	<b>3</b>	<b>3</b>	<b>3</b>
Violence sexuelle (endroit accessible au public)	Acc.	2	2	5	6	4	3	9	5	7	4	7	2
	Tent.		1								1		



**PH Violence dans l'espace public**

		2000	2013	2014	2015	2016	2017	2018	2019	2020	2021	2022	2023
	<b>Total</b>	<b>2</b>	<b>3</b>	<b>5</b>	<b>6</b>	<b>4</b>	<b>3</b>	<b>9</b>	<b>5</b>	<b>7</b>	<b>5</b>	<b>7</b>	<b>2</b>
<b>Violence psychique (transport public)</b>	<b>Acc.</b>	16	19	8	11	6	15	9	11	16	3	11	18
	<b>Tent.</b>												
	<b>Total</b>	<b>16</b>	<b>19</b>	<b>8</b>	<b>11</b>	<b>6</b>	<b>15</b>	<b>9</b>	<b>11</b>	<b>16</b>	<b>3</b>	<b>11</b>	<b>18</b>
<b>Violence psychique (voie publique)</b>	<b>Acc.</b>	259	245	247	244	236	201	249	249	274	250	318	325
	<b>Tent.</b>	3											
	<b>Total</b>	<b>262</b>	<b>245</b>	<b>247</b>	<b>244</b>	<b>236</b>	<b>201</b>	<b>249</b>	<b>249</b>	<b>274</b>	<b>250</b>	<b>318</b>	<b>325</b>
<b>Violence psychique (autre endroit public)</b>	<b>Acc.</b>	18	31	27	25	24	18	14	15	20	6	20	22
	<b>Tent.</b>	2											
	<b>Total</b>	<b>20</b>	<b>31</b>	<b>27</b>	<b>25</b>	<b>24</b>	<b>18</b>	<b>14</b>	<b>15</b>	<b>20</b>	<b>6</b>	<b>20</b>	<b>22</b>
<b>Violence psychique (endroit accessible au public)</b>	<b>Acc.</b>	88	60	67	71	67	66	71	69	49	55	83	71
	<b>Tent.</b>			1	2								
	<b>Total</b>	<b>88</b>	<b>60</b>	<b>68</b>	<b>73</b>	<b>67</b>	<b>66</b>	<b>71</b>	<b>69</b>	<b>49</b>	<b>55</b>	<b>83</b>	<b>71</b>
<b>Vol à main armée (transport public)</b>	<b>Acc.</b>		1		2				1	1			1
	<b>Tent.</b>	1	1		1								
	<b>Total</b>	<b>1</b>	<b>2</b>		<b>3</b>				<b>1</b>	<b>1</b>			<b>1</b>
<b>Vol à main armée (voie publique)</b>	<b>Acc.</b>	6	7	9	12	12	8	5	8	4	3	7	13
	<b>Tent.</b>	6	1	1	1	1	2	3	1		1	2	3
	<b>Total</b>	<b>12</b>	<b>8</b>	<b>10</b>	<b>13</b>	<b>13</b>	<b>10</b>	<b>8</b>	<b>9</b>	<b>4</b>	<b>4</b>	<b>9</b>	<b>16</b>
<b>Vol à main armée (autre endroit public)</b>	<b>Acc.</b>				1				1				
	<b>Total</b>				<b>1</b>				<b>1</b>				
<b>Vol à main armée (endroit accessible au public)</b>	<b>Acc.</b>	15	9	5	7	4	2	7	10	7	4	4	7
	<b>Tent.</b>	3		3	2	1	2	1	2	1		1	1
	<b>Total</b>	<b>18</b>	<b>9</b>	<b>8</b>	<b>9</b>	<b>5</b>	<b>4</b>	<b>8</b>	<b>12</b>	<b>8</b>	<b>4</b>	<b>5</b>	<b>8</b>
<b>Vol avec violence sans arme (transport public)</b>	<b>Acc.</b>	3	2	5	2	4		2	1	2	2	3	3
	<b>Tent.</b>										1		
	<b>Total</b>	<b>3</b>	<b>2</b>	<b>5</b>	<b>2</b>	<b>4</b>		<b>2</b>	<b>1</b>	<b>2</b>	<b>3</b>	<b>3</b>	<b>3</b>
<b>Vol avec violence sans arme (voie publique)</b>	<b>Acc.</b>	106	56	76	62	58	57	44	43	33	28	45	54
	<b>Tent.</b>	17	7	11	4	16	3	7	8	8	6	6	9
	<b>Total</b>	<b>123</b>	<b>63</b>	<b>87</b>	<b>66</b>	<b>74</b>	<b>60</b>	<b>51</b>	<b>51</b>	<b>41</b>	<b>34</b>	<b>51</b>	<b>63</b>
<b>Vol avec violence sans arme (autre endroit public)</b>	<b>Acc.</b>	2	3	2	2	1	1	1	3	3	2	1	1
	<b>Tent.</b>		4										
	<b>Total</b>	<b>2</b>	<b>7</b>	<b>2</b>	<b>2</b>	<b>1</b>	<b>1</b>	<b>1</b>	<b>3</b>	<b>3</b>	<b>2</b>	<b>1</b>	<b>1</b>



**PH Violence dans l'espace public**

		2000	2013	2014	2015	2016	2017	2018	2019	2020	2021	2022	2023
Vol avec violence sans arme (endr. acces. au pub.)	Acc.	26	23	23	15	19	21	11	21	8	10	14	18
	Tent.	4	2	3	2	2		1	3	2	1	1	2
	<b>Total</b>	<b>30</b>	<b>25</b>	<b>26</b>	<b>17</b>	<b>21</b>	<b>21</b>	<b>12</b>	<b>24</b>	<b>10</b>	<b>11</b>	<b>15</b>	<b>20</b>

**PH Autre**

		2000	2013	2014	2015	2016	2017	2018	2019	2020	2021	2022	2023
Faux policiers	Acc.		3	2				1				1	1
	Tent.				1					1		1	
	<b>Total</b>		<b>3</b>	<b>2</b>	<b>1</b>			<b>1</b>		<b>1</b>		<b>2</b>	<b>1</b>
Terrorisme, extrémisme et radicalisme	Acc.		3	10	9	15	7	4	1	1	4	2	5
	Tent.			1		1	1				1		
	<b>Total</b>		<b>3</b>	<b>11</b>	<b>9</b>	<b>16</b>	<b>8</b>	<b>4</b>	<b>1</b>	<b>1</b>	<b>5</b>	<b>2</b>	<b>5</b>
Cyberharcèlement	Acc.	21	56	92	68	61	62	57	56	35	50	37	35
	<b>Total</b>	<b>21</b>	<b>56</b>	<b>92</b>	<b>68</b>	<b>61</b>	<b>62</b>	<b>57</b>	<b>56</b>	<b>35</b>	<b>50</b>	<b>37</b>	<b>35</b>
Fraude à l'identité	Acc.	41	64	51	66	56	68	46	59	56	67	71	71
	Tent.	3	3	4	1	2	5		2			1	1
	<b>Total</b>	<b>44</b>	<b>67</b>	<b>55</b>	<b>67</b>	<b>58</b>	<b>73</b>	<b>46</b>	<b>61</b>	<b>56</b>	<b>67</b>	<b>72</b>	<b>72</b>

# ***STATISTIQUES POLICIERES DE CRIMINALITE***

---

***LIEU DE PERPETRATION: ZONE DE POLICE***

**VESDRE**

***ANNEXE IV: FAITS ENREGISTRES  
NON CRIMINELS***



**VESDRE**

**Faits non criminels**

**Maladies / Décès / Disparition**

	2000	2013	2014	2015	2016	2017	2018	2019	2020	2021	2022	2023
Suicide	31	66	56	69	50	56	72	55	52	62	62	59
Personne malade	29	70	81	92	43	86	70	82	61	60	56	82
Décès suspect	6	4	6	11	6	3	5	6	3	4	6	2
Décès naturel	17	23	23	25	19	24	15	23	30	26	39	29
Disparition (personne disparue)	66	53	45	43	35	39	46	46	36	38	37	36
Accident (sauf roulage)	5	13	16	13	16	16	8	8	3	11	17	6
Sécurité des travailleurs (accident du travail)												5
Personne amnésique				2								
Non spécifié							1	1				
Autres	2	2							1	7		
<b>Total</b>	<b>156</b>	<b>231</b>	<b>227</b>	<b>255</b>	<b>169</b>	<b>224</b>	<b>217</b>	<b>221</b>	<b>186</b>	<b>208</b>	<b>217</b>	<b>219</b>

**Appels**

	2000	2013	2014	2015	2016	2017	2018	2019	2020	2021	2022	2023
Alarme	4	1				1	2	4	4	7	3	3
Appels	15	16	16	18	13	5	10	9	7	6	5	7
<b>Total</b>	<b>19</b>	<b>17</b>	<b>16</b>	<b>18</b>	<b>13</b>	<b>6</b>	<b>12</b>	<b>13</b>	<b>11</b>	<b>13</b>	<b>8</b>	<b>10</b>

**Problèmes sociaux**

	2000	2013	2014	2015	2016	2017	2018	2019	2020	2021	2022	2023
Différends familiaux	109	81	96	45	18	13	18	27	21	26	40	32
Différend (pas de coups)	67	82	46	17	8	2	5	5	9	8	16	11
Affaire civile	45	45	32	10	5	2		1	3	2	3	4
Protection de la jeunesse	125	65	69	96	53	71	67	100	94	65	38	66
Non spécifié	1											
Autres	40	67	64	27	16	16	16	15	10	14	11	11
<b>Total</b>	<b>387</b>	<b>340</b>	<b>307</b>	<b>195</b>	<b>100</b>	<b>104</b>	<b>106</b>	<b>148</b>	<b>137</b>	<b>115</b>	<b>108</b>	<b>124</b>



**Catastrophes**

	2000	2013	2014	2015	2016	2017	2018	2019	2020	2021	2022	2023
Fuite de gaz		5	2	2	3					1	1	1
Eboulement										1		
Catastrophe naturelle		1	1				1					
Inondation		1								6		
Dégâts tempête	1	1	2	1			1			1		
Problèmes causés par l'eau		1										
Dégâts eau		1								1		
Autres	2				1							
<b>Total</b>	<b>3</b>	<b>10</b>	<b>5</b>	<b>3</b>	<b>4</b>		<b>2</b>			<b>10</b>	<b>1</b>	<b>1</b>

**Ordre public**

	2000	2013	2014	2015	2016	2017	2018	2019	2020	2021	2022	2023
Troubles	5	24	13	11	11	8	5	1	1		2	
Autres		1	1		1	1						
<b>Total</b>	<b>5</b>	<b>25</b>	<b>14</b>	<b>11</b>	<b>12</b>	<b>9</b>	<b>5</b>	<b>1</b>	<b>1</b>		<b>2</b>	

**Agissements suspects**

	2000	2013	2014	2015	2016	2017	2018	2019	2020	2021	2022	2023
	41	150	129	128	90	31	21	20	17	28	7	10
<b>Total</b>	<b>41</b>	<b>150</b>	<b>129</b>	<b>128</b>	<b>90</b>	<b>31</b>	<b>21</b>	<b>20</b>	<b>17</b>	<b>28</b>	<b>7</b>	<b>10</b>

**Objets trouvés**

	2000	2013	2014	2015	2016	2017	2018	2019	2020	2021	2022	2023
	15	6	6	3	4	5	5	6	2	6	4	5
<b>Total</b>	<b>15</b>	<b>6</b>	<b>6</b>	<b>3</b>	<b>4</b>	<b>5</b>	<b>5</b>	<b>6</b>	<b>2</b>	<b>6</b>	<b>4</b>	<b>5</b>

**Objets perdus**

	2000	2013	2014	2015	2016	2017	2018	2019	2020	2021	2022	2023
	250	1.466	1.424	1.459	1.413	1.447	1.441	1.524	1.202	1.765	1.465	1.560
<b>Total</b>	<b>250</b>	<b>1.466</b>	<b>1.424</b>	<b>1.459</b>	<b>1.413</b>	<b>1.447</b>	<b>1.441</b>	<b>1.524</b>	<b>1.202</b>	<b>1.765</b>	<b>1.465</b>	<b>1.560</b>

**Autres non-infractions**

2000	2013	2014	2015	2016	2017	2018	2019	2020	2021	2022	2023
------	------	------	------	------	------	------	------	------	------	------	------



**Autres non-infractions**

	2000	2013	2014	2015	2016	2017	2018	2019	2020	2021	2022	2023
Ordonnance de capture			1			2			1		1	2
Non-respect des conditions	4	1	2		3	7	5	17	15	19	23	24
Procès-verbal d'information	131	93	77	41	18	21	17	5	9	19	14	17
Notification		199	163	200	123	149	118	139	131	157	181	227
Dégradation involontaire câbles (non-télécom)			2		1							
Comportement lié à une radicalisation violente					3		2			3		2
Demande signalement surveillance électronique									1	10	54	65
Fonction de contrôle armes	3	7	2		2		2		3	7	2	8
Non spécifié								1			1	
Autres non infractions	102											
<b>Total</b>	<b>240</b>	<b>300</b>	<b>247</b>	<b>241</b>	<b>150</b>	<b>179</b>	<b>144</b>	<b>162</b>	<b>160</b>	<b>215</b>	<b>276</b>	<b>345</b>