

STATISTIQUES POLICIERES DE CRIMINALITE

LIEU DE PERPETRATION: ZONE DE POLICE

PAYS DE HERVE

2000 - 2023

Police fédérale - DGRIDRIIBIPOL

STATISTIQUES POLICIERES DE CRIMINALITE

LIEU DE PERPETRATION: ZONE DE POLICE

PAYS DE HERVE

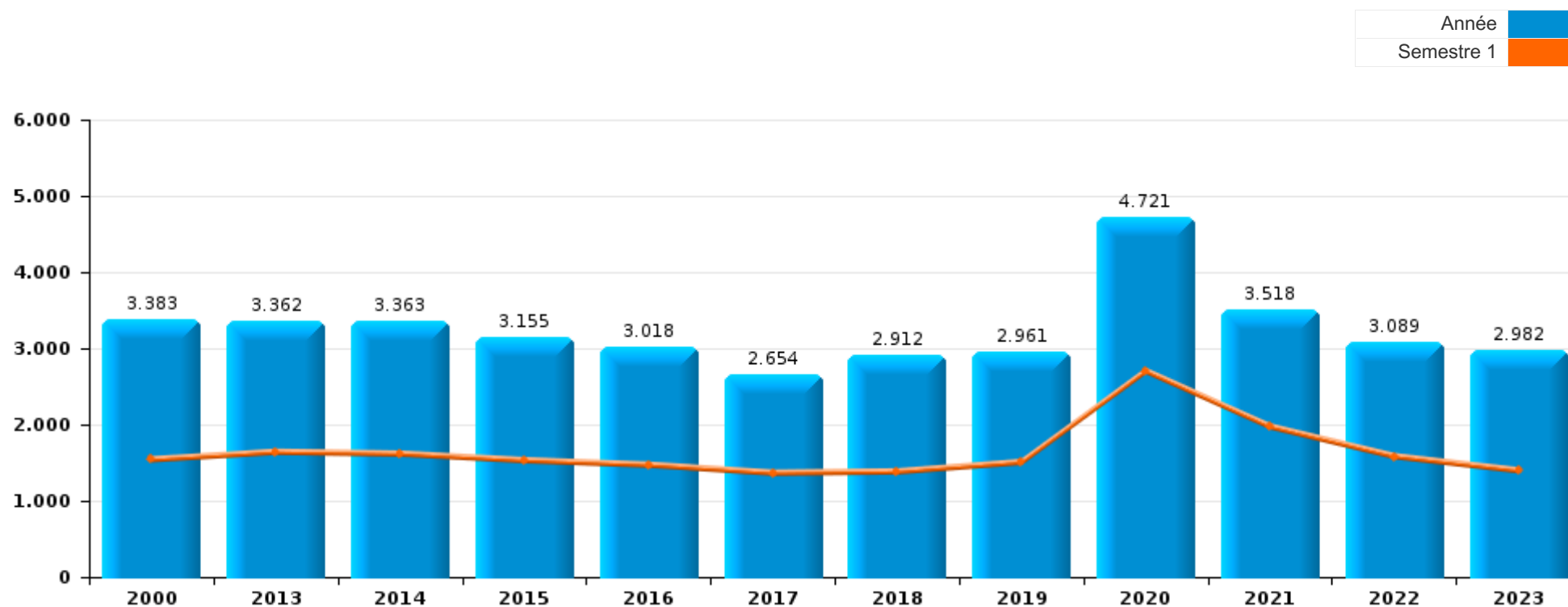
PARTIE I : INFRACTIONS JUDICIAIRES

CRIMINALITE ENREGISTREE COMMISE AU NIVEAU DE LA ZONE DE POLICE



PAYS DE HERVE

	2000	2013	2014	2015	2016	2017	2018	2019	2020	2021	2022	2023
Nombre total des délits	3.383	3.362	3.363	3.155	3.018	2.654	2.912	2.961	4.721	3.518	3.089	2.982





PAYS DE HERVE

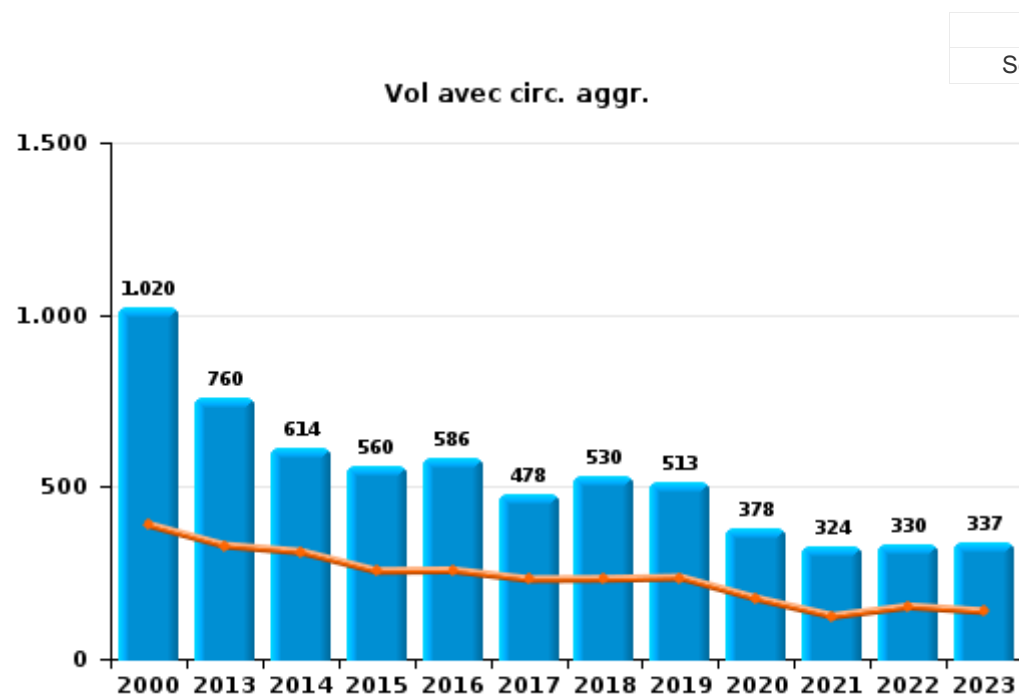
	2000	2013	2014	2015	2016	2017	2018	2019	2020	2021	2022	2023
Vol et extorsion	1.808	1.253	1.066	1.049	1.028	871	912	894	705	657	701	673
Infr. contre l'intégrité physique	266	313	340	316	341	301	343	368	336	381	432	413
Dégradation de la propriété	436	361	436	382	317	297	296	294	291	294	271	228
Infr. contre autres valeurs morales et sentiments	53	179	194	184	184	186	216	231	245	308	309	307
Fraude	113	154	158	156	167	173	197	203	243	299	256	259
Santé publique	1	2		1	1	2	2	1	1.768	493	3	3
Infr. contre la sécurité publique	159	187	163	150	161	120	152	166	176	214	234	166
Drogues	71	162	120	106	124	142	99	91	88	88	61	81
Environnement	83	124	177	147	133	60	70	80	105	66	59	62
Criminalité informatique		31	26	40	49	44	49	57	92	103	235	244
Armes et explosifs	20	72	69	64	49	97	132	85	93	57	49	40
Infr. contre les mœurs	33	49	41	52	57	50	67	68	95	93	48	69
Infr. contre la foi publique	59	59	55	79	58	60	48	58	46	59	47	51
Infr. contre la famille	69	60	69	59	51	30	28	68	57	49	62	52
Infr. relative au statut juridique de l'enfant	17	58	92	68	39	38	62	55	53	46	33	73
Infr. contre l'autorité publique	15	76	75	77	76	21	54	46	47	55	50	32
Législation sur les étrangers	15	51	66	57	31	32	41	49	75	41	49	45
Protection de la jeunesse	28	31	40	32	35	35	31	27	44	55	65	58
Ivresse et alcool	6	38	40	29	30	20	42	32	24	35	24	35
Registre de population	10	35	56	28	26	18	14	15	35	39	19	18
Code pénal social	1	29	32	21	16	22	11	19	52	19	17	27
Protection de la personne	24	10	18	15	22	12	10	11	17	30	19	21
Autres lois spéciales	15	5	7	8	4	7	2	10	4	14	18	5
Infr. contre la liberté individuelle	2	3	1	14	6	5	10	12	9	7	5	2
Contravention Code pénal	54						1	1	1			
Travail	2	4	6	4	2	3	7	5	9		9	1
Carte d'identité	4	6	3	6	1	1	4	2	6	4	5	1
Protection des revenus publics	2	1		1	2	3	2	4	2	4	2	2
Exercice illégal de l'autorité publique		1		3	1	2	2	3	1	3	4	3
Pratiques commerciales	5	2			4	1		3	2			3
Traite des êtres humains			2	6	1		1	1		3		2
Législation économique	2	2	5		1	1					1	2
Sécurité privée	10		1								1	1
Hormones et dopage		3		1	1	1	5					
Infr. contre la Sécurité de l'Etat			4				1			1		1
Autres infractions Code pénal		1				1		1		1		2
Code pénal militaire et milice			1									
Législation sur les élections							1					
Marchand de sommeil								1				
Provocation crime ou délits											1	
Sous-total	3.383	3.362	3.363	3.155	3.018	2.654	2.912	2.961	4.721	3.518	3.089	2.982
Contravention règlement policier local		3	8	67	64	16	14	17	56	100	254	258
Sous-total		3	8	67	64	16	14	17	56	100	254	258
Total	3.383	3.365	3.371	3.222	3.082	2.670	2.926	2.978	4.777	3.618	3.343	3.240



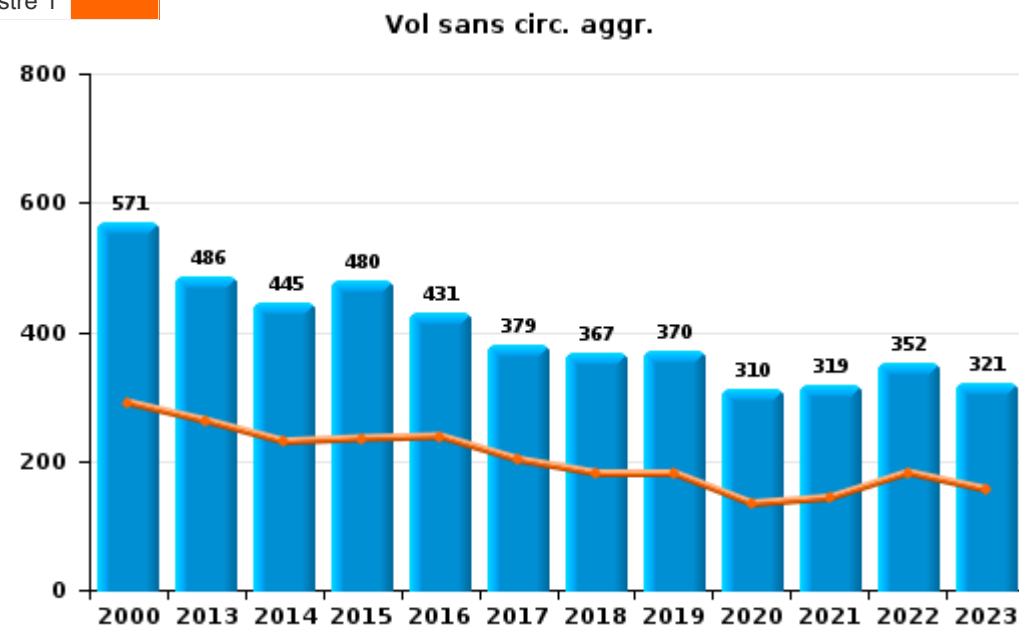
I.1. Catégorie des infractions : Vol et extorsion (top 5 des infractions au niveau national 2023)

PAYS DE HERVE

	2000	2013	2014	2015	2016	2017	2018	2019	2020	2021	2022	2023
Vol avec circ. agr.	1.020	760	614	560	586	478	530	513	378	324	330	337
Vol sans circ. agr.	571	486	445	480	431	379	367	370	310	319	352	321
Vol non spécifié	215	1	1		3	3	1	2	2		4	1
Extorsion	2	6	6	9	8	11	14	9	15	14	15	14
Total	1.808	1.253	1.066	1.049	1.028	871	912	894	705	657	701	673



Année
Semestre 1





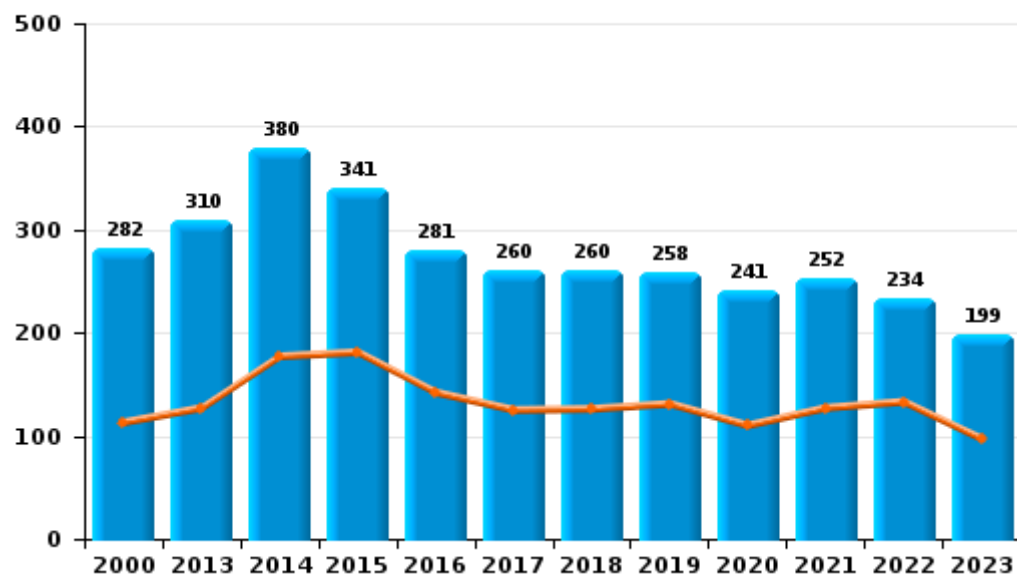
I.2. Catégorie des infractions : Dégradation de la propriété (top 5 des infractions au niveau national 2023)

PAYS DE HERVE

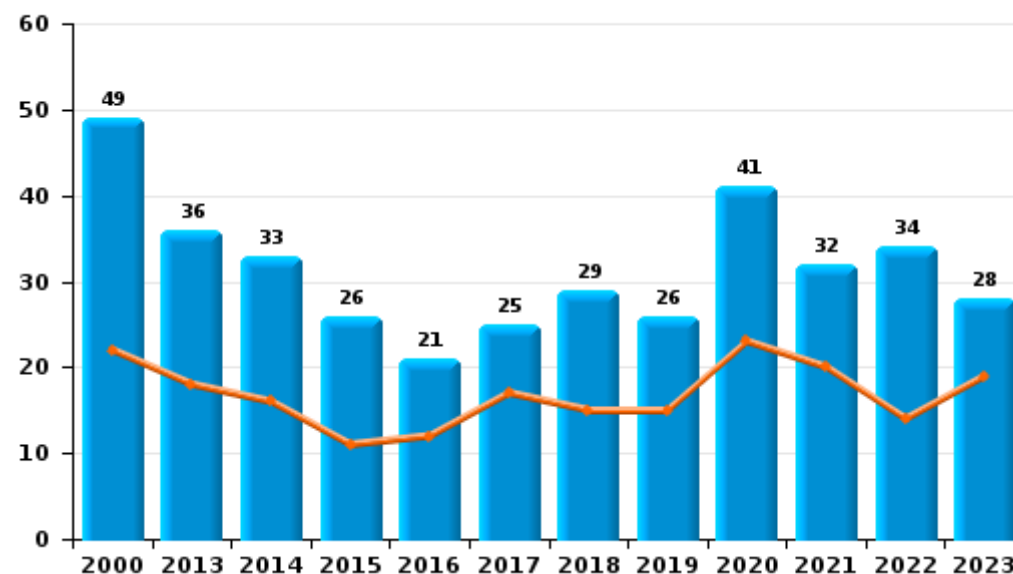
	2000	2013	2014	2015	2016	2017	2018	2019	2020	2021	2022	2023
Vandalisme	282	310	380	341	281	260	260	258	241	252	234	199
Destruction, dénaturation, dégradation	105	15	22	14	15	12	7	10	9	10	3	1
Incendie involontaire	28	25	18	9	9	9	14	7	23	19	25	19
Incendie volontaire	21	11	15	17	12	16	15	19	18	13	9	9
Destruction par explosion volontaire			1	1								
Total	436	361	436	382	317	297	296	294	291	294	271	228



Vandalisme



Incendie



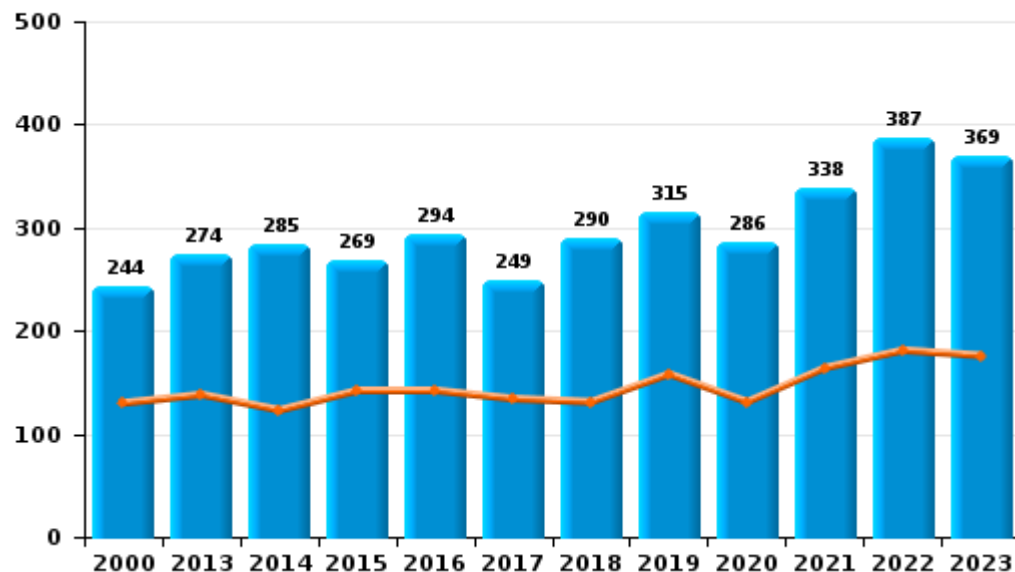


I.3. Catégorie des infractions : Infr. contre l'intégrité physique (top 5 des infractions au niveau national 2023)

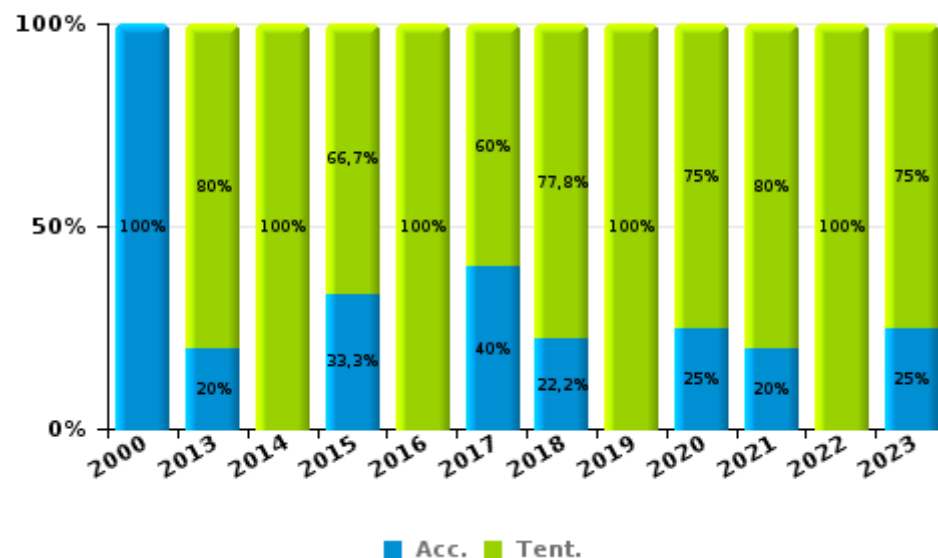
PAYS DE HERVE

	2000	2013	2014	2015	2016	2017	2018	2019	2020	2021	2022	2023
Coups et/ou blessures	244	274	285	269	294	249	290	315	286	338	387	369
Autres	21	34	54	41	42	47	44	48	46	33	42	40
Meurtre et assassinat	1	5	1	6	5	5	9	5	4	10	3	4
Total	266	313	340	316	341	301	343	368	336	381	432	413

Coups et/ou blessures



Meurtre et assassinat

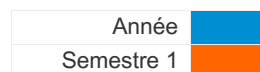




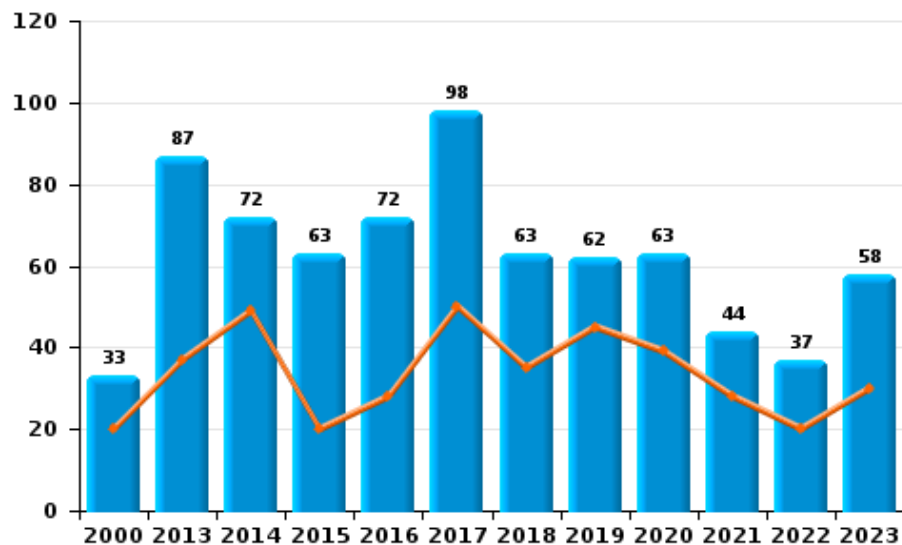
I.4. Catégorie des infractions : Drogues (top 5 des infractions au niveau national 2023)

PAYS DE HERVE

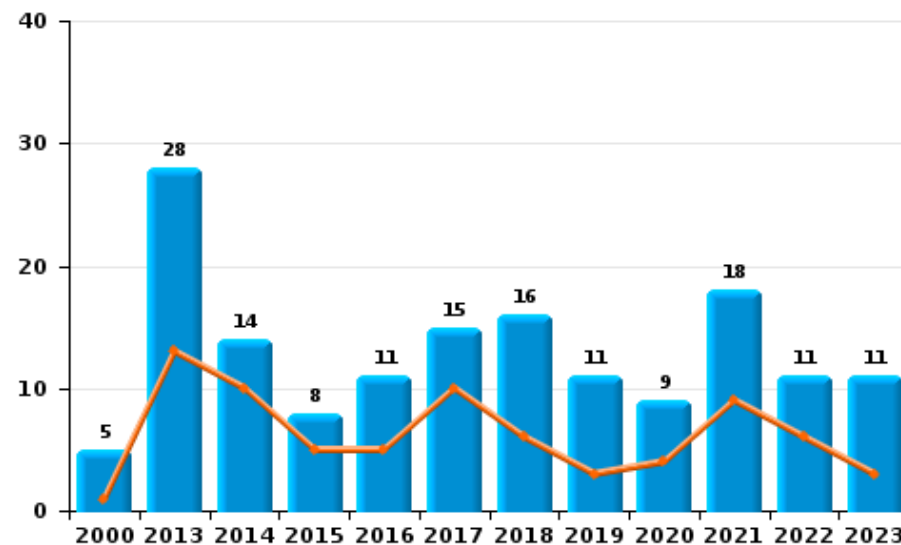
	2000	2013	2014	2015	2016	2017	2018	2019	2020	2021	2022	2023
Détention	33	87	72	63	72	98	63	62	63	44	37	58
Commerce	5	28	14	8	11	15	16	11	9	18	11	11
Fabrication	3	7	15	19	14	6	10	7	10	13	7	5
Importation et exportation	14	17	11	9	15	16	5	4	2	3		
Usage	11	14	7	3	9	4	1	5	2	4	5	2
Autres	5	9	1	4	3	3	4	2	2	6	1	5
Total	71	162	120	106	124	142	99	91	88	88	61	81



Détention



Commerce





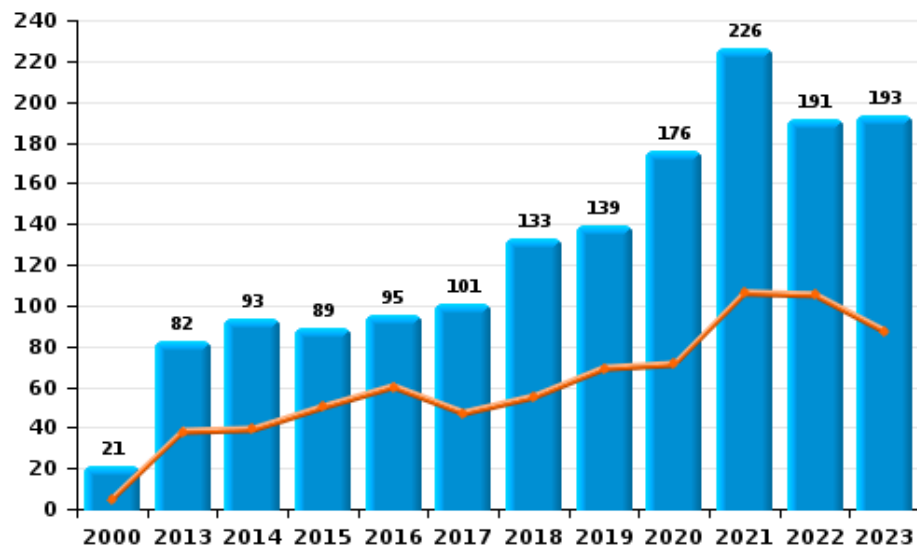
I.5. Catégorie des infractions : Fraude (top 5 des infractions au niveau national 2023)

PAYS DE HERVE

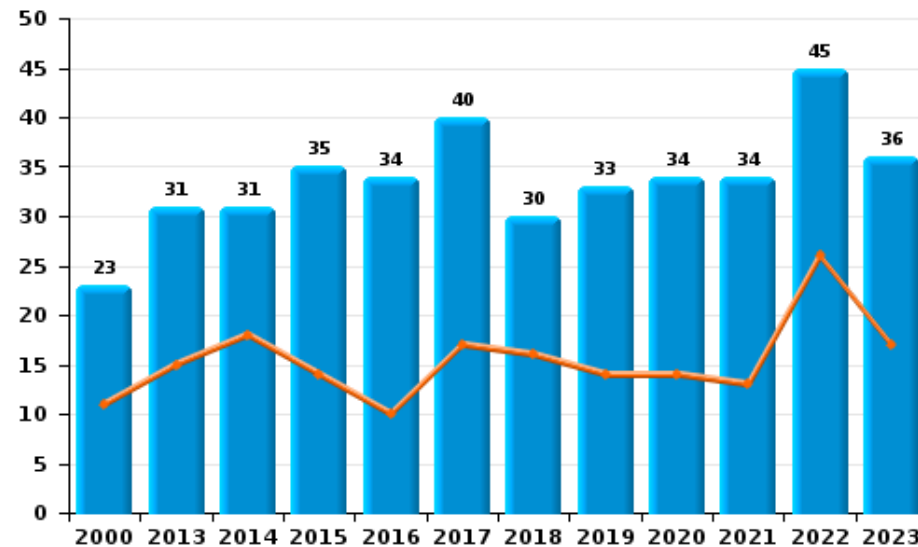
	2000	2013	2014	2015	2016	2017	2018	2019	2020	2021	2022	2023
Abus de confiance et infr. apparentées	23	31	31	35	34	40	30	33	34	34	45	36
Détournement et destruction frauduleuse	42	12	10	8	8	10	12	13	13	12	7	11
Escroquerie	21	82	93	89	95	101	133	139	176	226	191	193
Fraudes: Autres	9	5	8	12	8	10	8	4	8	16	4	7
Grivèlerie	11	9	3	7	2	4	8	5	1	4	4	2
Infr. liées à l'insolvabilité		8	2		2	2	2		1		1	
Recel	7	7	11	5	18	6	4	9	10	7	4	10
Total	113	154	158	156	167	173	197	203	243	299	256	259



Escroquerie



Abus de confiance et infr. apparentée



STATISTIQUES POLICIERES DE CRIMINALITE

LIEU DE PERPETRATION: ZONE DE POLICE

PAYS DE HERVE

PARTIE II : FIGURES CRIMINELLES / PHENOMENES



PAYS DE HERVE

FC Vol moyen de transport

	2000	2013	2014	2015	2016	2017	2018	2019	2020	2021	2022	2023
Vol de voiture	184	54	45	46	42	38	26	38	20	29	28	26
Vol de moto	11	16	6	5	12	6	3	7	2	2	3	4
Carjacking	1		1	1	2	3			3			
Homejacking	1		2		2		1				1	
Vol dans les garages	1	13	5	4	8	1	2	2		2	3	1
Vol de vélomoteur	53	6	7	6	8	13	5	11	3	2	13	6
Vol de vélo	38	26	25	23	34	22	26	18	39	18	36	15

FC Cambriolage

	2000	2013	2014	2015	2016	2017	2018	2019	2020	2021	2022	2023
Cambriolage dans habitation	457	423	298	305	277	210	280	249	182	158	152	155
Cambriolage ds entreprise ou commerce	117	93	77	60	74	52	50	48	24	18	51	39
Cambriolage ds service public ou bâtiment administ	65	17	25	32	24	32	24	15	15	14	17	18
Vol au bélier	2	2	3	2							1	
Cambriolage dans bâtiment (total)	633	531	400	395	374	294	354	312	221	190	220	211



FC Vol autre

	2000	2013	2014	2015	2016	2017	2018	2019	2020	2021	2022	2023
Vol à main armée	19	12	17	7	8	16	6	9	8	2	2	2
Vol avec violence sans arme	30	22	19	26	28	23	29	12	22	31	20	22
Vol dans ou sur un véhicule	375	130	133	108	161	120	99	140	115	102	88	108
Vol d'armes et explosifs	6	8	5	12	11	7	5	6	5	5	4	2
Arrachage de sac à main	2		2		1							1
Vol à l'arraché	4	2	4	3	2	8	6	1	2	6	3	4
Vol à la tire	19	27	25	35	27	22	16	17	9	5	16	10
Vol à l'étalage	24	26	35	28	30	25	46	24	28	32	24	44
Vol par ruse	12	15	9	10	6	5	4	8	6	4	9	2
Vol de métaux	11	26	31	9	12	16	18	18	11	6	9	6
Vol sur les chantiers	38	17	17	10	10	13	12	10	10	10	8	7
Home-invasion			1	1	2		1	1				1
Vol d'animaux	15	7	7	8	5	5	3	6	13	4	6	2
Vol de cargaison		5	2	1	1	40	19	5	11	6		1

Criminalité ICT

	2000	2013	2014	2015	2016	2017	2018	2019	2020	2021	2022	2023
Fraude de cartes de paiements		13	9	9	9	8	13	6	14	11	13	22
Phishing				1	2		2	3	4	5	73	95
Ransomware						2		3		1	1	
Shouldersurfing				2		1			2		2	2
Skimming		9				1	1					1



FC Autre

	2000	2013	2014	2015	2016	2017	2018	2019	2020	2021	2022	2023
Violence contre les métiers d'intérêt général	3	7	11	8	11	5	7	5	11	8	5	6
Viol collectif		1							1		1	
Graffiti	5	14	51	21	7	12	8	8	7	6	4	7
Dégradation de voiture	63	151	185	163	151	128	131	126	117	113	111	92
Rixe au couteau	1	4	5	4	1	1	3	4	4	3	1	1

PH Violence intrafamiliale (VIF)

	2000	2013	2014	2015	2016	2017	2018	2019	2020	2021	2022	2023
VIF: physique, dans le couple	20	69	63	67	74	72	80	93	93	130	127	122
VIF: physique, envers des descendants	6	8	15	14	14	15	12	10	19	12	29	18
VIF: physique, envers d'autres membres	58	19	15	20	19	18	10	17	22	17	20	27
VIF: sexuelle, dans le couple						2	1			1		
VIF: sexuelle, envers des descendants	2	7	6	4	4	5	2	6	10	4	4	
VIF: sexuelle, envers d'autres membres	1									1		
VIF: psychique, dans le couple	63	109	155	123	91	63	92	118	114	102	105	130
VIF: psychique, envers des descendants	1	1			2				4	2	1	
VIF: psychique, envers d'autres membres	5			2		1	1	4	5	2	3	
VIF: économique, dans le couple		1	1	5	1	4	5	3	2	5	5	3
VIF: économique, envers des descendants	3				1							
VIF: économique, envers d'autres membres	69	15	7	7	2	9	3	7	8	4	6	3



PH Hormones et dopage

	2000	2013	2014	2015	2016	2017	2018	2019	2020	2021	2022	2023
Dopage humain		3		1	1	1	5					1

PH Drogues

	2000	2013	2014	2015	2016	2017	2018	2019	2020	2021	2022	2023
Vente de cocaïne		1	3		4		2	4		3	3	1
Import-export de cocaïne		1	2	1	1							
Production de drogues synthétiques					2							
Import-export de drogues synthétiques					2	1						
Vente de drogues synthétiques			2		4		1	1		1	1	1
Production de cannabis (culture)	1	6	12	13	7	3	4	3	6	1	3	3
Vente de cannabis en grande quantité							1					
Import-export d'héroïne		1	3	1								
Vente-traffic d'héroïne		2	2									

PH Trafic d'armes

	2000	2013	2014	2015	2016	2017	2018	2019	2020	2021	2022	2023
Commerce et production d'arme à feu et mun.		2		1	1	2	1	3	1	2	1	
Commerce et production d'arme non à feu								1				

PH Traite des êtres humains

	2000	2013	2014	2015	2016	2017	2018	2019	2020	2021	2022	2023
TEH - exploitation économique	1		1	4	1		1	1		2		2
TEH - exploitation sexuelle		1	1	3		3			1	1	1	2



PH Violence dans l'espace public

	2000	2013	2014	2015	2016	2017	2018	2019	2020	2021	2022	2023
Violence physique (transport public)	2	4	6	2	5	2	4	6	2	7	8	2
Violence physique (voie publique)	60	88	124	115	116	69	121	121	72	82	111	99
Violence physique (autre endroit public)	5	7	4	6	6	2	2	4	7	4	3	3
Violence physique (endroit accessible au public)	66	40	30	35	27	31	29	39	26	29	44	33
Violence sexuelle (transport public)		2			1	1		3		3		
Violence sexuelle (voie publique)	4	7	4	7	8	7	4	7	11	7	6	11
Violence sexuelle (autre endroit public)	3	3	1	1	1			3	3	2		
Violence sexuelle (endroit accessible au public)	2	1	3	5	4	3	1	2	1	4	4	12
Violence psychique (transport public)	2	2	7	3	3	3	1	2	1	2	5	3
Violence psychique (voie publique)	37	114	101	99	79	68	91	114	100	118	148	111
Violence psychique (autre endroit public)	3	12	11	4	10	4	3	11	6	5	12	8
Violence psychique (endroit accessible au public)	23	16	24	23	33	18	24	21	15	21	24	23
Vol à main armée (transport public)		1										
Vol à main armée (voie publique)	4	3	3	1	1	4	2	1	1			
Vol à main armée (autre endroit public)	2											
Vol à main armée (endroit accessible au public)	6	1	6	3	4	6		3	2		1	
Vol avec violence sans arme (transport public)	2		2				1			1		1
Vol avec violence sans arme (voie publique)	8	8	6	11	10	8	6	5	5	11	6	7
Vol avec violence sans arme (autre endroit public)						1	1		2			
Vol avec violence sans arme (endr. acces. au pub.)	10	2	7	7	7	5	6	3	3	2	3	4





PH Autre

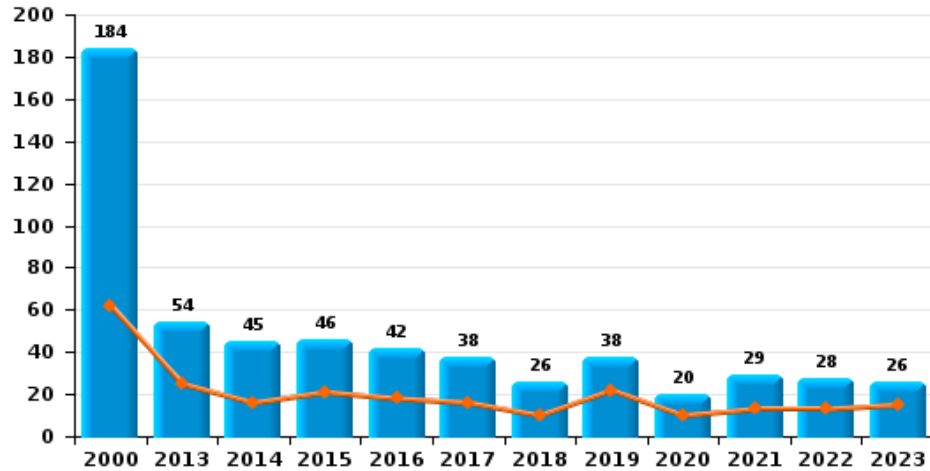
	2000	2013	2014	2015	2016	2017	2018	2019	2020	2021	2022	2023
Faux policiers		1			1		1	5	4		1	1
Terrorisme, extrémisme et radicalisme			3				1		1	1		4
Cyberharcèlement	2	8	19	19	16	14	21	21	40	25	25	21
Fraude à l'identité	4	29	26	26	27	21	18	20	30	27	30	33



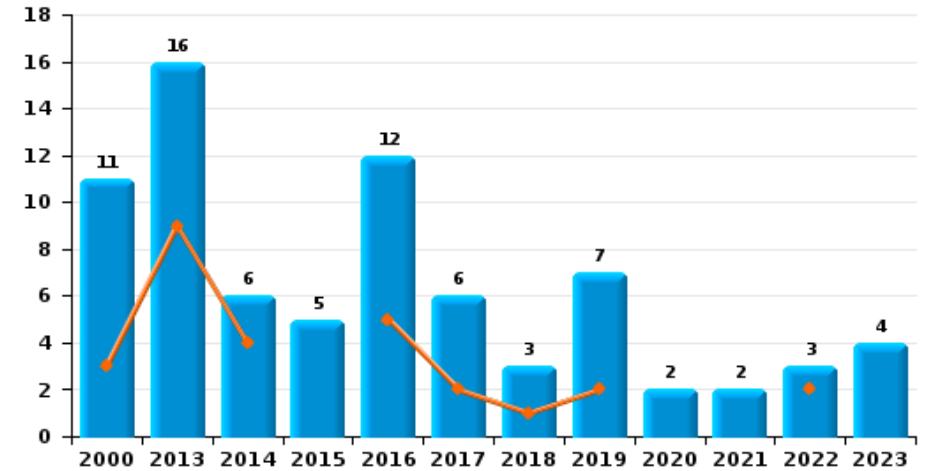
PAYS DE HERVE

Année 
Semestre 1 

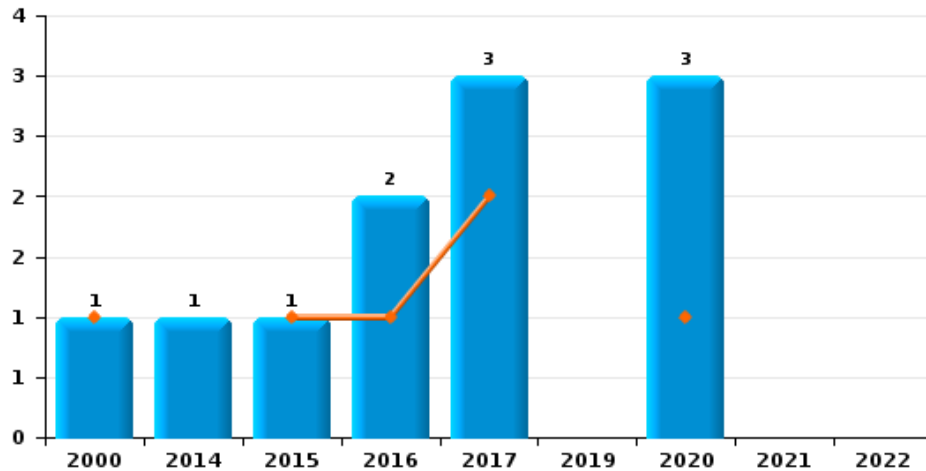
Vol de voiture



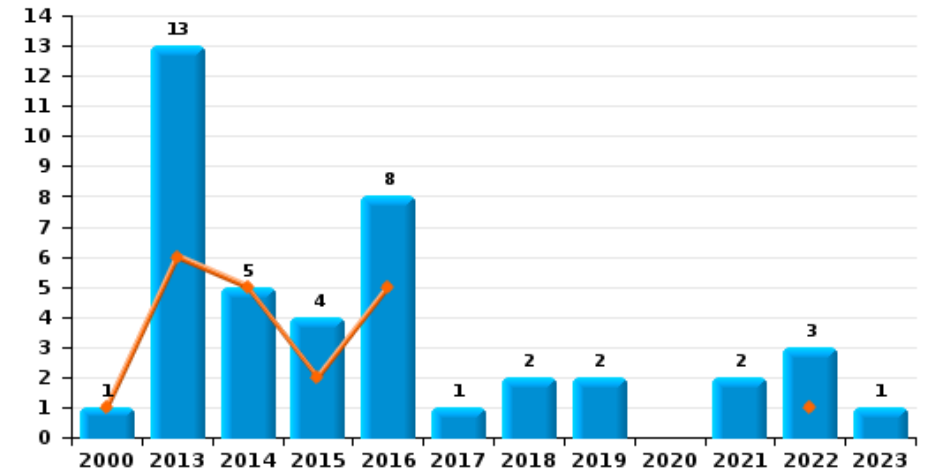
Vol de moto



Carjacking



Vol dans les garages

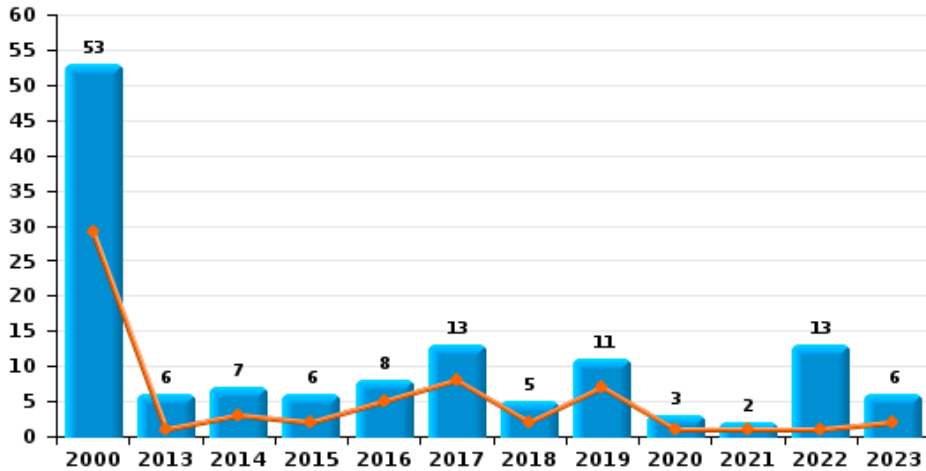




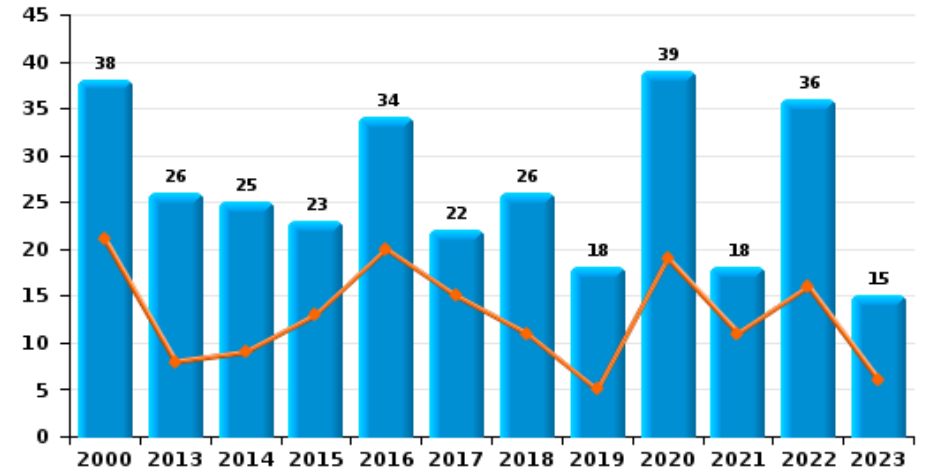
PAYS DE HERVE

Année	■
Semestre 1	■

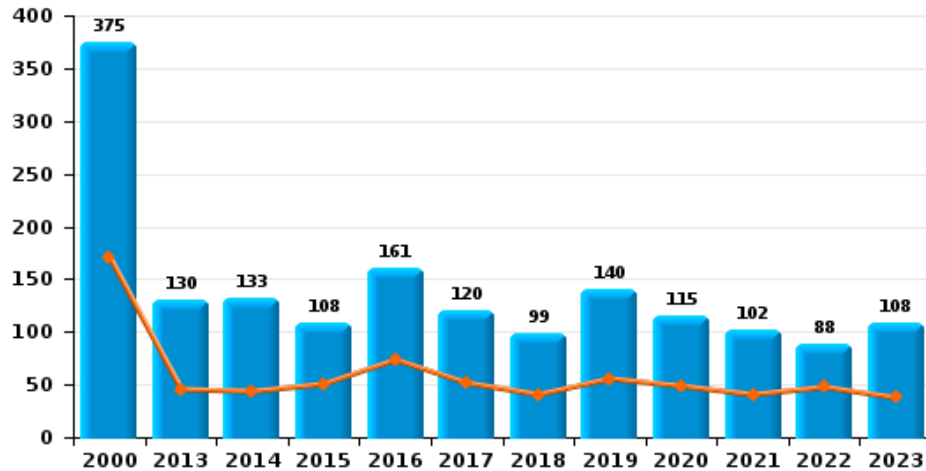
Vol de vélomoteur



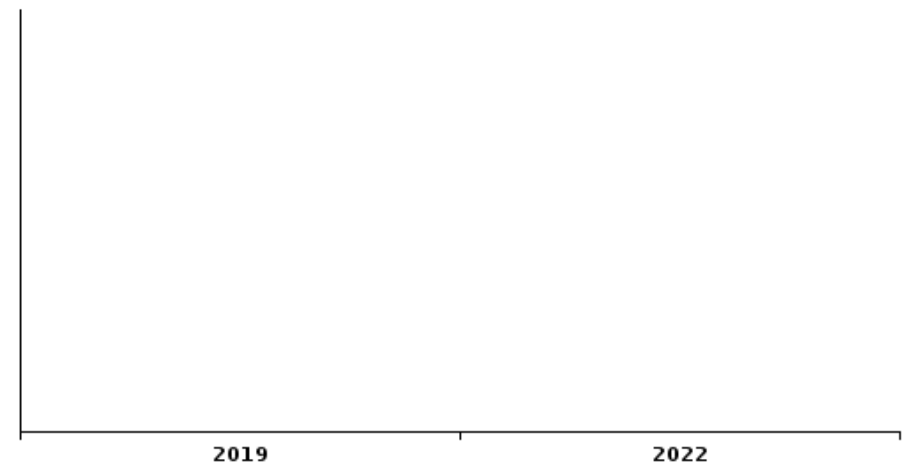
Vol de vélo



Vol dans ou sur un véhicule



Sacjacking dans une voiture

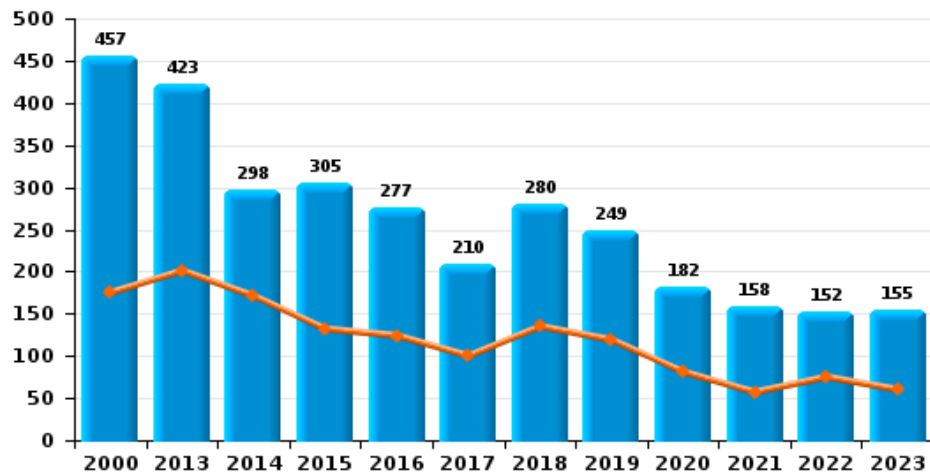




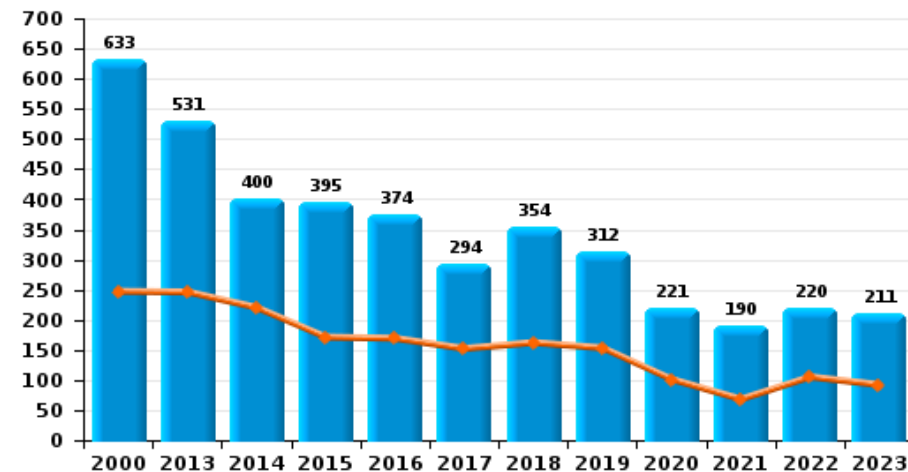
PAYS DE HERVE

Année ■
Semestre 1 ■

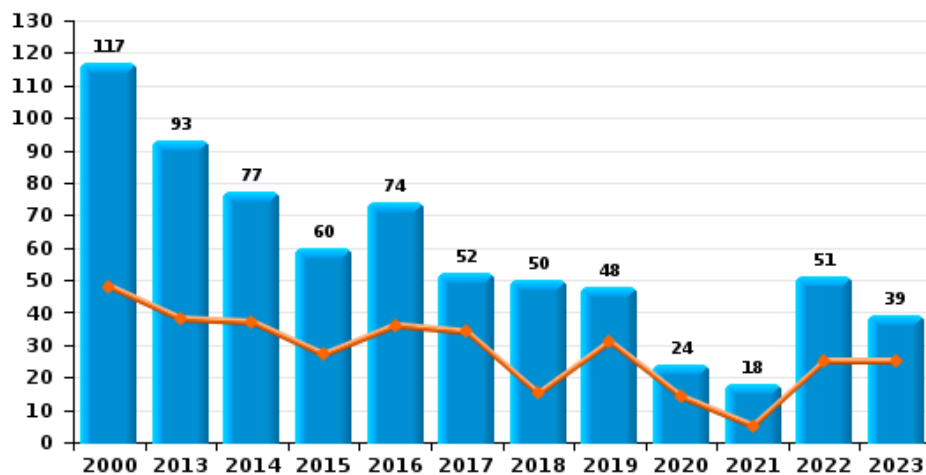
Cambriolage dans habitation



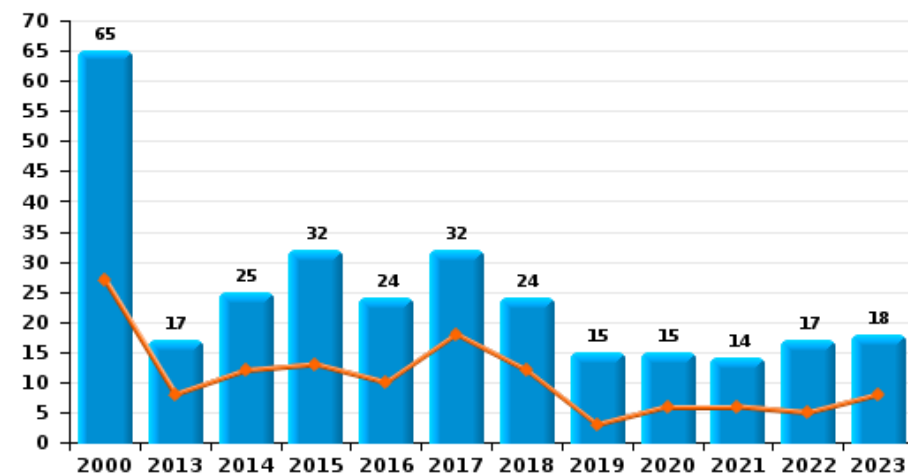
Cambriolage dans bâtiment (total)



Cambriolage ds entreprise ou commerce



Cambriolage ds service public ou bâtiment administ

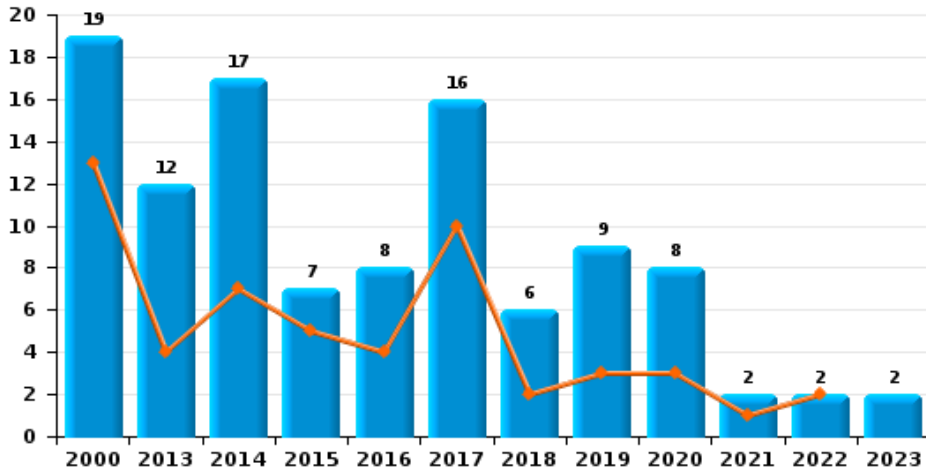




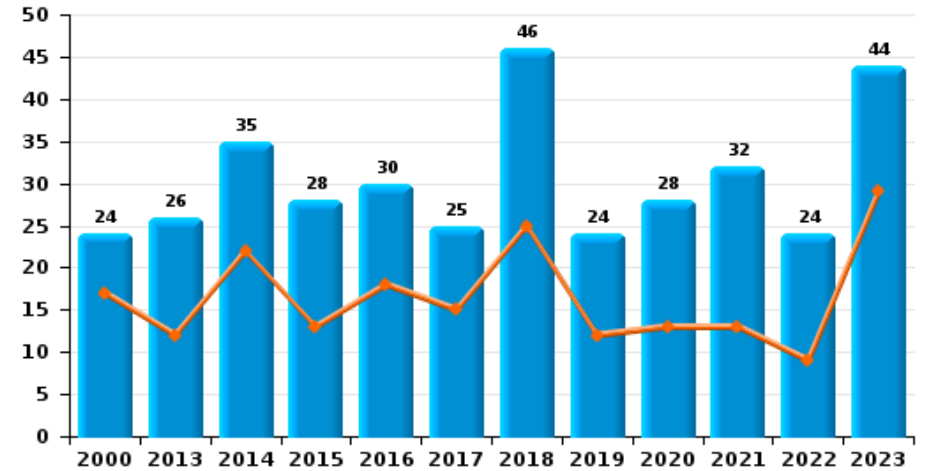
PAYS DE HERVE

Année ■
Semestre 1 ■

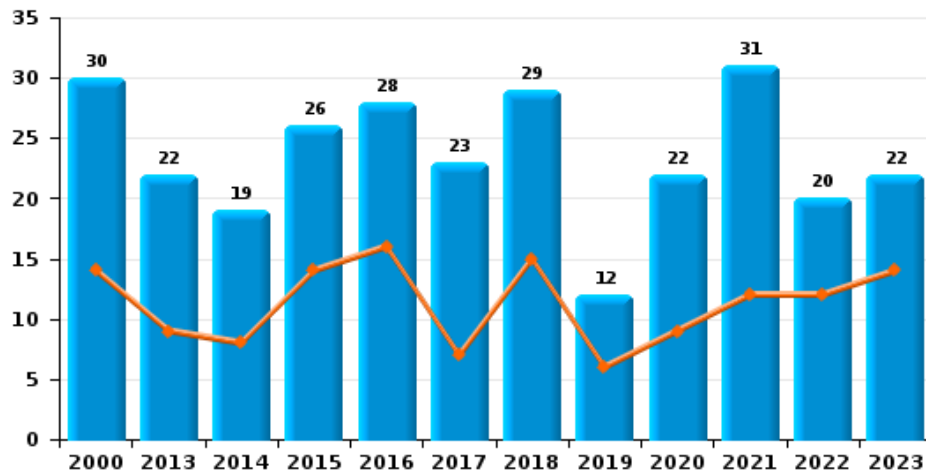
Vol à main armée



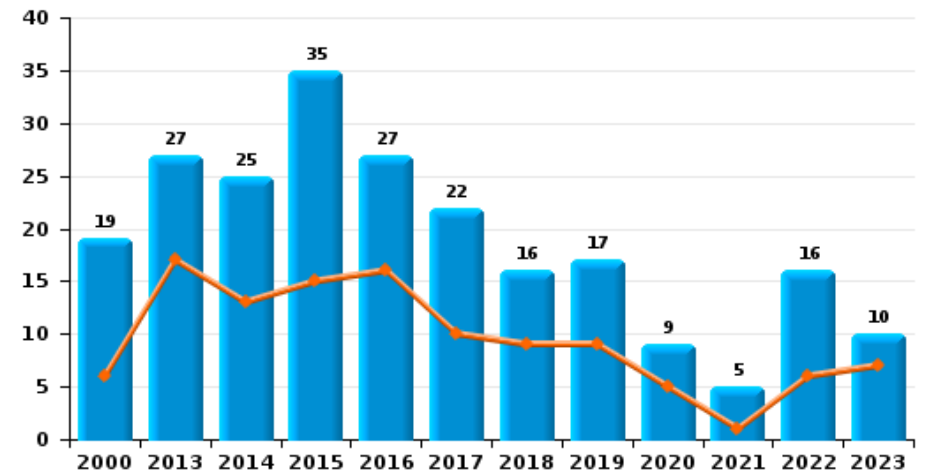
Vol à l'étalage



Vol avec violence sans arme



Vol à la tire

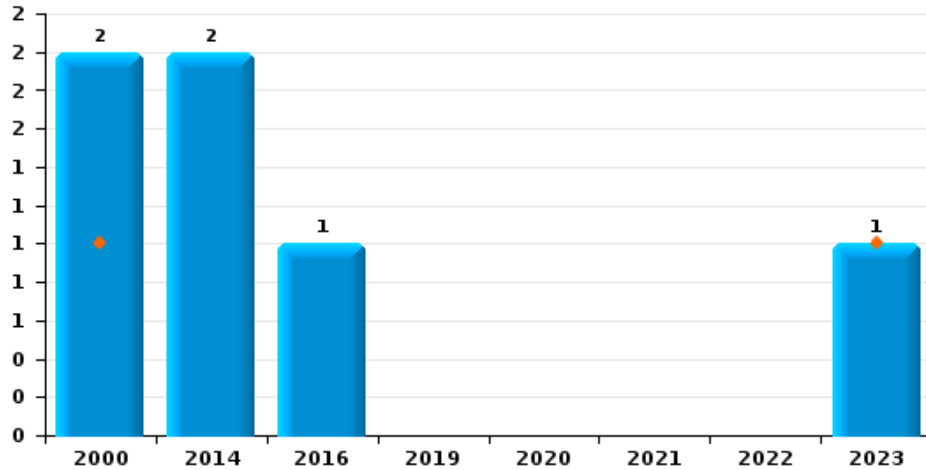




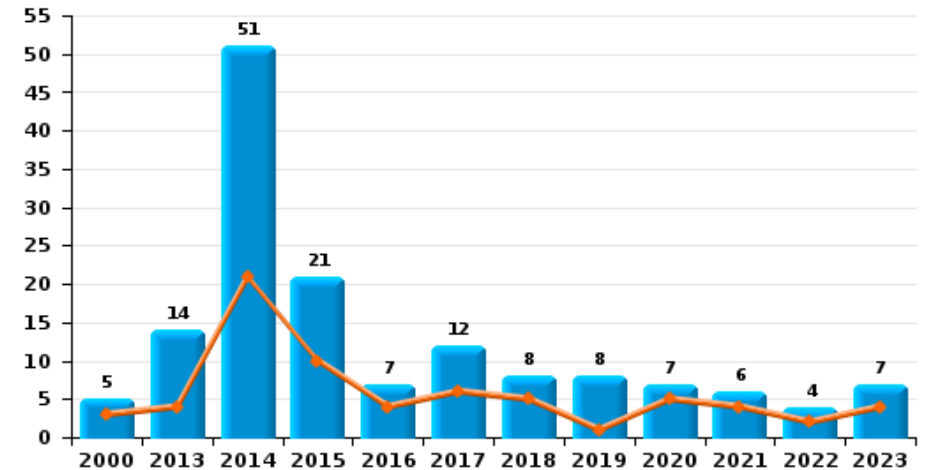
PAYS DE HERVE

Année ■
Semestre 1 ■

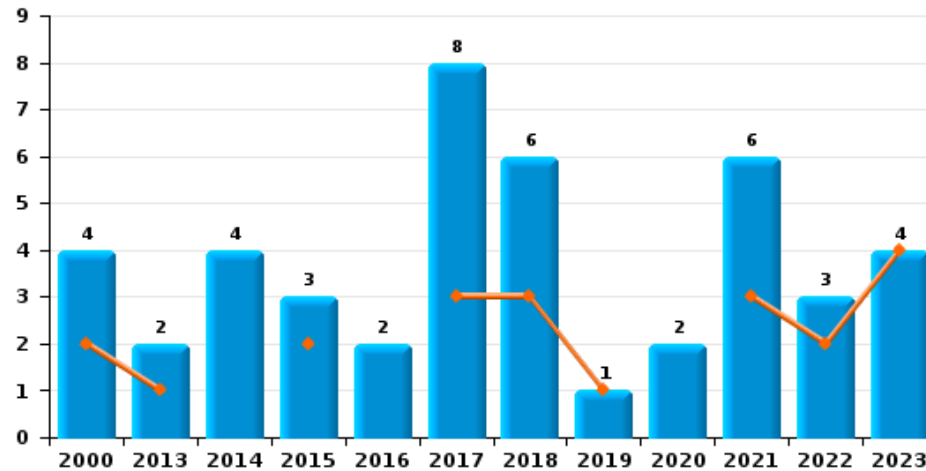
Arrachage de sac à main



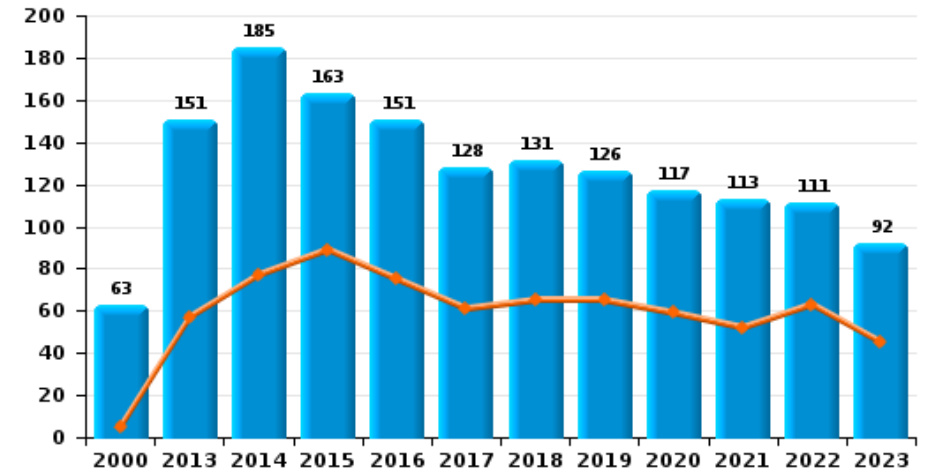
Graffiti



Vol à l'arraché



Dégradation de voiture





PAYS DE HERVE

FC Vol moyen de transport

		2000	2013	2014	2015	2016	2017	2018	2019	2020	2021	2022	2023
Vol de voiture	Sem 1	62	25	16	21	18	16	10	22	10	13	13	15
	Sem 2	122	29	29	25	24	22	16	16	10	16	15	11
Total		184	54	45	46	42	38	26	38	20	29	28	26
Vol de moto	Sem 1	3	9	4		5	2	1	2			2	
	Sem 2	8	7	2	5	7	4	2	5	2	2	1	4
Total		11	16	6	5	12	6	3	7	2	2	3	4
Carjacking	Sem 1	1			1	1	2			1			
	Sem 2			1		1	1			2			
Total		1		1	1	2	3			3			
Homejacking	Sem 1	1				2		1				1	
	Sem 2			2									
Total		1		2		2		1				1	
Vol dans les garages	Sem 1	1	6	5	2	5						1	
	Sem 2		7		2	3	1	2	2		2	2	1
Total		1	13	5	4	8	1	2	2		2	3	1
Vol de vélomoteur	Sem 1	29	1	3	2	5	8	2	7	1	1	1	2
	Sem 2	24	5	4	4	3	5	3	4	2	1	12	4
Total		53	6	7	6	8	13	5	11	3	2	13	6
Vol de vélo	Sem 1	21	8	9	13	20	15	11	5	19	11	16	6
	Sem 2	17	18	16	10	14	7	15	13	20	7	20	9
Total		38	26	25	23	34	22	26	18	39	18	36	15



FC Cambriolage

		2000	2013	2014	2015	2016	2017	2018	2019	2020	2021	2022	2023
Cambriolage dans habitation	Sem 1	175	201	171	132	124	100	135	119	81	57	75	60
	Sem 2	282	222	127	173	153	110	145	130	101	101	77	95
Total		457	423	298	305	277	210	280	249	182	158	152	155
Cambriolage ds entreprise ou commerce	Sem 1	48	38	37	27	36	34	15	31	14	5	25	25
	Sem 2	69	55	40	33	38	18	35	17	10	13	26	14
Total		117	93	77	60	74	52	50	48	24	18	51	39
Cambriolage ds service public ou bâtiment administ	Sem 1	27	8	12	13	10	18	12	3	6	6	5	8
	Sem 2	38	9	13	19	14	14	12	12	9	8	12	10
Total		65	17	25	32	24	32	24	15	15	14	17	18
Vol au bélier	Sem 1	1	1		2								
	Sem 2	1	1	3								1	
Total		2	2	3	2							1	
Cambriolage dans bâtiment (total)	Sem 1	247	246	220	171	169	152	162	153	101	68	105	92
	Sem 2	386	285	180	224	205	142	192	159	120	122	115	119
Total		633	531	400	395	374	294	354	312	221	190	220	211



FC Vol autre

		2000	2013	2014	2015	2016	2017	2018	2019	2020	2021	2022	2023
Vol à main armée	Sem 1	13	4	7	5	4	10	2	3	3	1	2	
	Sem 2	6	8	10	2	4	6	4	6	5	1		2
Total		19	12	17	7	8	16	6	9	8	2	2	2
Vol avec violence sans arme	Sem 1	14	9	8	14	16	7	15	6	9	12	12	14
	Sem 2	16	13	11	12	12	16	14	6	13	19	8	8
Total		30	22	19	26	28	23	29	12	22	31	20	22
Vol dans ou sur un véhicule	Sem 1	171	46	44	51	74	52	41	56	49	41	48	38
	Sem 2	204	84	89	57	87	68	58	84	66	61	40	70
Total		375	130	133	108	161	120	99	140	115	102	88	108
Vol d'armes et explosifs	Sem 1	4	3	2	4	6	4	2	1	1	2	1	
	Sem 2	2	5	3	8	5	3	3	5	4	3	3	2
Total		6	8	5	12	11	7	5	6	5	5	4	2
Arrachage de sac à main	Sem 1	1											1
	Sem 2	1		2		1							
Total		2		2		1							1
Vol à l'arraché	Sem 1	2	1		2		3	3	1		3	2	4
	Sem 2	2	1	4	1	2	5	3		2	3	1	
Total		4	2	4	3	2	8	6	1	2	6	3	4
Vol à la tire	Sem 1	6	17	13	15	16	10	9	9	5	1	6	7
	Sem 2	13	10	12	20	11	12	7	8	4	4	10	3
Total		19	27	25	35	27	22	16	17	9	5	16	10
Vol à l'étalage	Sem 1	17	12	22	13	18	15	25	12	13	13	9	29
	Sem 2	7	14	13	15	12	10	21	12	15	19	15	15
Total		24	26	35	28	30	25	46	24	28	32	24	44



FC Vol autre

		2000	2013	2014	2015	2016	2017	2018	2019	2020	2021	2022	2023
Vol par ruse	Sem 1	4	8	5	3	3	2		3	4	2	6	1
	Sem 2	8	7	4	7	3	3	4	5	2	2	3	1
Total		12	15	9	10	6	5	4	8	6	4	9	2
Vol de métaux	Sem 1	5	12	20	2	5	8	5	6	8	2	5	5
	Sem 2	6	14	11	7	7	8	13	12	3	4	4	1
Total		11	26	31	9	12	16	18	18	11	6	9	6
Vol sur les chantiers	Sem 1	14	9	12	4	3	5	6	4	1	5	4	5
	Sem 2	24	8	5	6	7	8	6	6	9	5	4	2
Total		38	17	17	10	10	13	12	10	10	10	8	7
Home-invasion	Sem 1				1	1			1				
	Sem 2			1		1		1					1
Total				1	1	2		1	1				1
Vol d'animaux	Sem 1	13	4	6	4	3	3	3	1	7	2		
	Sem 2	2	3	1	4	2	2		5	6	2	6	2
Total		15	7	7	8	5	5	3	6	13	4	6	2
Vol de cargaison	Sem 1		1	2	1		15	9	2	6	6		
	Sem 2		4			1	25	10	3	5			1
Total			5	2	1	1	40	19	5	11	6		1



Criminalité ICT

		2000	2013	2014	2015	2016	2017	2018	2019	2020	2021	2022	2023
Fraude de cartes de paiements	Sem 1		11	5	4	3	4	7	2	5	5	2	14
	Sem 2		2	4	5	6	4	6	4	9	6	11	8
Total			13	9	9	9	8	13	6	14	11	13	22
Phishing	Sem 1				1	1			2	1	2	29	35
	Sem 2					1		2	1	3	3	44	60
Total					1	2		2	3	4	5	73	95
Ransomware	Sem 1								2				
	Sem 2					2		1		1	1		
Total						2		3		1	1		
Shouldersurfing	Sem 2				2		1			2		2	2
Total					2		1			2		2	2
Skimming	Sem 1		9				1						1
	Sem 2							1					
Total			9				1	1					1



FC Autre

		2000	2013	2014	2015	2016	2017	2018	2019	2020	2021	2022	2023
Violence contre les métiers d'intérêt général	Sem 1	2	1	8	4	7	3	5	4	4	4	2	2
	Sem 2	1	6	3	4	4	2	2	1	7	4	3	4
	Total	3	7	11	8	11	5	7	5	11	8	5	6
Viol collectif	Sem 1								1			1	
	Sem 2		1										
	Total		1						1		1		
Graffiti	Sem 1	3	4	21	10	4	6	5	1	5	4	2	4
	Sem 2	2	10	30	11	3	6	3	7	2	2	2	3
	Total	5	14	51	21	7	12	8	8	7	6	4	7
Dégradation de voiture	Sem 1	5	57	77	89	75	61	65	65	59	52	63	45
	Sem 2	58	94	108	74	76	67	66	61	58	61	48	47
	Total	63	151	185	163	151	128	131	126	117	113	111	92
Rixe au couteau	Sem 1	1	2	3		1	1	1		3	1		
	Sem 2		2	2	4			2	4	1	2	1	1
	Total	1	4	5	4	1	1	3	4	4	3	1	1



PH Violence intrafamiliale (VIF)

		2000	2013	2014	2015	2016	2017	2018	2019	2020	2021	2022	2023
VIF: physique, dans le couple	Sem 1	14	39	24	37	37	37	34	49	37	74	61	54
	Sem 2	6	30	39	30	37	35	46	44	56	56	66	68
Total		20	69	63	67	74	72	80	93	93	130	127	122
VIF: physique, envers des descendants	Sem 1	3	5	4	6	7	8	3	9	10	8	15	10
	Sem 2	3	3	11	8	7	7	9	1	9	4	14	8
Total		6	8	15	14	14	15	12	10	19	12	29	18
VIF: physique, envers d'autres membres	Sem 1	33	10	5	11	11	7	8	8	7	11	11	14
	Sem 2	25	9	10	9	8	11	2	9	15	6	9	13
Total		58	19	15	20	19	18	10	17	22	17	20	27
VIF: sexuelle, dans le couple	Sem 1							1					
	Sem 2						2				1		
Total							2	1			1		
VIF: sexuelle, envers des descendants	Sem 1		6	4	2	3	2	1	3	4	2	4	
	Sem 2	2	1	2	2	1	3	1	3	6	2		
Total		2	7	6	4	4	5	2	6	10	4	4	
VIF: sexuelle, envers d'autres membres	Sem 1	1											
	Sem 2										1		
Total		1									1		
VIF: psychique, dans le couple	Sem 1	33	52	64	66	39	32	44	72	45	53	44	64
	Sem 2	30	57	91	57	52	31	48	46	69	49	61	66
Total		63	109	155	123	91	63	92	118	114	102	105	130
VIF: psychique, envers des descendants	Sem 1		1			1					1		
	Sem 2	1				1				4	1	1	
Total		1	1			2				4	2	1	



PH Violence intrafamiliale (VIF)

		2000	2013	2014	2015	2016	2017	2018	2019	2020	2021	2022	2023
VIF: psychique, envers d'autres membres	Sem 1	2			2		1	1	1	2	1	2	
	Sem 2	3							3	3	1	1	
Total		5			2		1	1	4	5	2	3	
VIF: économique, dans le couple	Sem 1				2	1	3	2	3	1	1		2
	Sem 2		1	1	3		1	3		1	4	5	1
Total			1	1	5	1	4	5	3	2	5	5	3
VIF: économique, envers des descendants	Sem 1	1				1							
	Sem 2	2											
Total		3				1							
VIF: économique, envers d'autres membres	Sem 1	34	6	5	4	2	8	1	3	6	4	4	1
	Sem 2	35	9	2	3		1	2	4	2		2	2
Total		69	15	7	7	2	9	3	7	8	4	6	3



PH Hormones et dopage

		2000	2013	2014	2015	2016	2017	2018	2019	2020	2021	2022	2023
Dopage humain	Sem 1		3			1		2					1
	Sem 2				1		1	3					
Total			3		1	1	1	5					1



PH Drogues

		2000	2013	2014	2015	2016	2017	2018	2019	2020	2021	2022	2023
Vente de cocaïne	Sem 1			1				1	1			3	1
	Sem 2		1	2		4		1	3		3		
	Total		1	3		4		2	4		3	3	1
Import-export de cocaïne	Sem 1			1									
	Sem 2		1	1		1							
	Total		1	2	1	1							
Production de drogues synthétiques	Sem 1				2								
	Total				2								
Import-export de drogues synthétiques	Sem 1					1							
	Sem 2				2								
	Total				2	1							
Vente de drogues synthétiques	Sem 1		2		1		1					1	
	Sem 2				3			1		1			1
	Total		2		4		1	1		1	1	1	1
Production de cannabis (culture)	Sem 1	1	4	7	9	4	3	3		1	1	2	
	Sem 2		2	5	4	3		1	3	5		1	3
	Total	1	6	12	13	7	3	4	3	6	1	3	3
Vente de cannabis en grande quantité	Sem 1							1					
	Total							1					
Import-export d'héroïne	Sem 1		1	1	1								
	Sem 2			2									
	Total		1	3	1								



PH Drogues

		2000	2013	2014	2015	2016	2017	2018	2019	2020	2021	2022	2023
Vente-traffic d héroïne	Sem 1		2	1									
	Sem 2			1									
Total			2	2									



PH Trafic d'armes

		2000	2013	2014	2015	2016	2017	2018	2019	2020	2021	2022	2023
Commerce et production d'arme à feu et mun.	Sem 1					1		1	2	1	1	1	
	Sem 2		2		1		2		1		1		
Total			2		1	1	2	1	3	1	2	1	
Commerce et production d'arme non à feu	Sem 1								1				
	Total								1				



PH Traite des êtres humains

		2000	2013	2014	2015	2016	2017	2018	2019	2020	2021	2022	2023
TEH - exploitation économique	Sem 1	1			1			1			1		1
	Sem 2			1	3	1			1		1		1
Total		1		1	4	1		1	1		2		2
TEH - exploitation sexuelle	Sem 1				2		1			1	1	1	1
	Sem 2		1	1	1		2						1
Total			1	1	3		3			1	1	1	2



PH Violence dans l'espace public

		2000	2013	2014	2015	2016	2017	2018	2019	2020	2021	2022	2023
Violence physique (transport public)	Sem 1	1	3	2	1	2	1	1	2	2	3	4	1
	Sem 2	1	1	4	1	3	1	3	4		4	4	1
	Total	2	4	6	2	5	2	4	6	2	7	8	2
Violence physique (voie publique)	Sem 1	32	55	59	55	61	42	48	64	37	30	59	49
	Sem 2	28	33	65	60	55	27	73	57	35	52	52	50
	Total	60	88	124	115	116	69	121	121	72	82	111	99
Violence physique (autre endroit public)	Sem 1	3	5	3	1	2	1	2	2	5			1
	Sem 2	2	2	1	5	4	1		2	2	4	3	2
	Total	5	7	4	6	6	2	2	4	7	4	3	3
Violence physique (endroit accessible au public)	Sem 1	32	18	10	19	10	18	16	15	10	9	15	15
	Sem 2	34	22	20	16	17	13	13	24	16	20	29	18
	Total	66	40	30	35	27	31	29	39	26	29	44	33
Violence sexuelle (transport public)	Sem 1		1			1					1		
	Sem 2		1				1		3		2		
	Total		2			1	1		3		3		
Violence sexuelle (voie publique)	Sem 1	2	5	1	5	6	5	2	2	5	3	3	5
	Sem 2	2	2	3	2	2	2	2	5	6	4	3	6
	Total	4	7	4	7	8	7	4	7	11	7	6	11
Violence sexuelle (autre endroit public)	Sem 1	2	1		1	1			3	1	2		
	Sem 2	1	2	1						2			
	Total	3	3	1	1	1			3	3	2		
Violence sexuelle (endroit accessible au public)	Sem 1			2	3	3	1				1		4
	Sem 2	2	1	1	2	1	2	1	2	1	3	4	8
	Total	2	1	3	5	4	3	1	2	1	4	4	12



PH Violence dans l'espace public

		2000	2013	2014	2015	2016	2017	2018	2019	2020	2021	2022	2023
Violence psychique (transport public)	Sem 1	1	1	3	1	3	1		1	1	1	2	1
	Sem 2	1	1	4	2		2	1	1		1	3	2
	Total	2	2	7	3	3	3	1	2	1	2	5	3
Violence psychique (voie publique)	Sem 1	11	66	51	53	37	43	42	63	42	60	71	49
	Sem 2	26	48	50	46	42	25	49	51	58	58	77	62
	Total	37	114	101	99	79	68	91	114	100	118	148	111
Violence psychique (autre endroit public)	Sem 1	2	4	7	2	6	4	2	9	4	3	3	3
	Sem 2	1	8	4	2	4		1	2	2	2	9	5
	Total	3	12	11	4	10	4	3	11	6	5	12	8
Violence psychique (endroit accessible au public)	Sem 1	8	8	8	12	20	11	13	10	8	7	14	12
	Sem 2	15	8	16	11	13	7	11	11	7	14	10	11
	Total	23	16	24	23	33	18	24	21	15	21	24	23
Vol à main armée (transport public)	Sem 1		1										
	Total		1										
Vol à main armée (voie publique)	Sem 1	3	2	2	1	1	3	1	1	1			
	Sem 2	1	1	1			1	1					
	Total	4	3	3	1	1	4	2	1	1			
Vol à main armée (autre endroit public)	Sem 1	1											
	Sem 2	1											
	Total	2											
Vol à main armée (endroit accessible au public)	Sem 1	4		2	3	2	3		1	1		1	
	Sem 2	2	1	4		2	3		2	1			
	Total	6	1	6	3	4	6		3	2		1	



PH Violence dans l'espace public

		2000	2013	2014	2015	2016	2017	2018	2019	2020	2021	2022	2023
Vol avec violence sans arme (transport public)	Sem 1	1		2				1			1		
	Sem 2	1											1
Total		2		2				1			1		1
Vol avec violence sans arme (voie publique)	Sem 1	2	3	1	7	6	2	1	2	2	3	4	6
	Sem 2	6	5	5	4	4	6	5	3	3	8	2	1
Total		8	8	6	11	10	8	6	5	5	11	6	7
Vol avec violence sans arme (autre endroit public)	Sem 1									1			
	Sem 2						1	1		1			
Total							1	1		2			
Vol avec violence sans arme (endr. acces. au pub.)	Sem 1	7	1	2	5	3	2	4	2		1		2
	Sem 2	3	1	5	2	4	3	2	1	3	1	3	2
Total		10	2	7	7	7	5	6	3	3	2	3	4



PH Autre

		2000	2013	2014	2015	2016	2017	2018	2019	2020	2021	2022	2023
Faux policiers	Sem 1		1			1			3	2		1	
	Sem 2							1	2	2			1
	Total		1			1		1	5	4		1	1
Terrorisme, extrémisme et radicalisme	Sem 1			1				1		1	1		1
	Sem 2			2									3
	Total			3				1		1	1		4
Cyberharcèlement	Sem 1		5	5	7	7	3	6	12	8	15	11	9
	Sem 2	2	3	14	12	9	11	15	9	32	10	14	12
	Total	2	8	19	19	16	14	21	21	40	25	25	21
Fraude à l'identité	Sem 1	4	15	12	9	10	9	10	15	8	14	16	14
	Sem 2		14	14	17	17	12	8	5	22	13	14	19
	Total	4	29	26	26	27	21	18	20	30	27	30	33



PAYS DE HERVE

2022

FC Vol moyen de transport

	Jan	Fév	Mar	Avr	Mai	Juin	Juil	Août	Sep	Oct	Nov	Déc	Total
Vol de voiture	2	2	3	3	1	2	1	3	1	3	2	5	28
Vol de moto				1		1	1						3
Homejacking	1												1
Vol dans les garages			1				1	1					3
Vol de vélomoteur						1	6	1	1	1	3		13
Vol de vélo		1	2	2	6	5	2	12		3	2	1	36

FC Cambriolage

	Jan	Fév	Mar	Avr	Mai	Juin	Juil	Août	Sep	Oct	Nov	Déc	Total
Cambriolage dans habitation	15	6	11	6	13	24	16	7	11	14	13	16	152
Cambriolage ds entreprise ou commerce	4	1	7	4	5	4	2	8	5	3	6	2	51
Cambriolage ds service public ou bâtiment administ			2	1		2	3	2	2	4	1		17
Vol au bélier												1	1
Cambriolage dans bâtiment (total)	19	7	20	11	18	30	21	17	18	21	20	18	220



FC Vol autre

	Jan	Fév	Mar	Avr	Mai	Juin	Juil	Août	Sep	Oct	Nov	Déc	Total
Vol à main armée	1			1									2
Vol avec violence sans arme	2	1	2	3	2	2		5	2	1			20
Vol dans ou sur un véhicule	2	4	6	10	14	12	8	8	3	8	10	3	88
Vol d'armes et explosifs			1					1		2			4
Vol à l'arraché	1					1		1					3
Vol à la tire		1		3	2			2		6	1	1	16
Vol à l'étalage	3	3		1	2		4	3		2	1	5	24
Vol par ruse				2	2	2		2		1			9
Vol de métaux			1	2		2	2		1			1	9
Vol sur les chantiers		1	1	1	1		1		2		1		8
Vol d'animaux							3		1	1		1	6

Criminalité ICT

	Jan	Fév	Mar	Avr	Mai	Juin	Juil	Août	Sep	Oct	Nov	Déc	Total
Fraude de cartes de paiements	1				1			1	1	3	5	1	13
Phishing	1	1	3	6	10	8	8	7	9	5	10	5	73
Ransomware								1					1
Shouldersurfing											2		2

FC Autre

	Jan	Fév	Mar	Avr	Mai	Juin	Juil	Août	Sep	Oct	Nov	Déc	Total
Violence contre les métiers d'intérêt général			1	1			1			1		1	5
Viol collectif	1												1
Graffiti	1					1			1			1	4
Dégradation de voiture	9	6	12	12	13	11	10	8	12	2	6	10	111
Rixe au couteau										1			1



PH Violence intrafamiliale (VIF)

	Jan	Fév	Mar	Avr	Mai	Juin	Juil	Août	Sep	Oct	Nov	Déc	Total
VIF: physique, dans le couple	7	5	10	13	18	8	8	14	9	9	9	17	127
VIF: physique, envers des descendants	3	2	2	6	2		1	4	1	3	1	4	29
VIF: physique, envers d'autres membres	4	1	1	1	2	2	1	1	2	2	2	1	20
VIF: sexuelle, envers des descendants			2		2								4
VIF: psychique, dans le couple	13	5	7	7	7	5	9	13	10	13	7	9	105
VIF: psychique, envers des descendants								1					1
VIF: psychique, envers d'autres membres	1			1			1						3
VIF: économique, dans le couple								1	2			2	5
VIF: économique, envers d'autres membres	1				3				2				6

PH Drogues

	Jan	Mar	Mai	Août	Total
Vente de cocaïne	1	1	1		3
Vente de drogues synthétiques		1			1
Production de cannabis (culture)	1		1	1	3

PH Trafic d'armes

	Avr	Total
Commerce et production d'arme à feu et mun.	1	1

PH Traite des êtres humains

	Jan	Total
TEH - exploitation sexuelle	1	1



PH Violence dans l'espace public

	Jan	Fév	Mar	Avr	Mai	Juin	Juil	Août	Sep	Oct	Nov	Déc	Total
Violence physique (transport public)	1	2		1			1			3			8
Violence physique (voie publique)	4	8	8	15	14	10	9	7	17	8	4	7	111
Violence physique (autre endroit public)								1		2			3
Violence physique (endroit accessible au public)	1	2	3	3	4	2	4	4	3	5	6	7	44
Violence sexuelle (voie publique)					1	2	1		1	1			6
Violence sexuelle (endroit accessible au public)							1	1	1	1			4
Violence psychique (transport public)		1		1					1		1	1	5
Violence psychique (voie publique)	10	6	12	12	12	19	13	9	15	15	10	15	148
Violence psychique (autre endroit public)	1	1				1	1	3	2	2		1	12
Violence psychique (endroit accessible au public)	2	3	2	2	3	2	2	2	1	2	1	2	24
Vol à main armée (endroit accessible au public)				1									1
Vol avec violence sans arme (voie publique)	1		1		1	1		1	1				6
Vol avec violence sans arme (endr. acces. au pub.)								3					3

PH Autre

	Jan	Fév	Mar	Avr	Mai	Juin	Juil	Août	Sep	Oct	Nov	Déc	Total
Faux policiers					1								1
Cyberharcèlement		1	4	5		1	2	1	3	2	3	3	25
Fraude à l'identité	2	1	6	2		5	2	3	2	1	4	2	30



2023

FC Vol moyen de transport

	Jan	Fév	Mar	Avr	Mai	Juin	Juil	Août	Sep	Oct	Nov	Déc	Total
Vol de voiture	1	3	1	2	3	5	4	2	1	3	1		26
Vol de moto								1	2		1		4
Vol dans les garages										1			1
Vol de vélomoteur					1	1	2	1	1				6
Vol de vélo	1		1		2	2	1		6	1		1	15

FC Cambriolage

	Jan	Fév	Mar	Avr	Mai	Juin	Juil	Août	Sep	Oct	Nov	Déc	Total
Cambriolage dans habitation	7	11	7	9	11	15	7	15	26	16	14	17	155
Cambriolage ds entreprise ou commerce	2	5	2	3	6	7	2		6	4	1	1	39
Cambriolage ds service public ou bâtiment administ	1	1			4	2	1		2	1	1	5	18
Cambriolage dans bâtiment (total)	9	17	9	12	21	24	10	15	34	21	16	23	211



FC Vol autre

	Jan	Fév	Mar	Avr	Mai	Juin	Juil	Août	Sep	Oct	Nov	Déc	Total
Vol à main armée									1			1	2
Vol avec violence sans arme	4	2	1	2	2	3			4	1	3		22
Vol dans ou sur un véhicule	5	4	2	4	11	12	12	9	11	16	14	8	108
Vol d'armes et explosifs								1	1				2
Arrachage de sac à main				1									1
Vol à l'arraché	2			1	1								4
Vol à la tire	1	2	1	2	1			1	1	1			10
Vol à l'étalage	6	5	2	5	6	5	2	1	3	2	5	2	44
Vol par ruse		1					1						2
Vol de métaux		1		1	2	1					1		6
Vol sur les chantiers	1	3		1				1	1				7
Home-invasion									1				1
Vol d'animaux									1	1			2
Vol de cargaison										1			1

Criminalité ICT

	Jan	Fév	Mar	Avr	Mai	Juin	Juil	Août	Sep	Oct	Nov	Déc	Total
Fraude de cartes de paiements	4			2	5	3	1	1	1		5		22
Phishing	10	4	6	7	2	6	18	12	8	8	9	5	95
Shouldersurfing											2		2
Skimming					1								1

FC Autre

	Jan	Fév	Mar	Avr	Mai	Juin	Juil	Août	Sep	Oct	Nov	Déc	Total
Violence contre les métiers d'intérêt général		1	1				1		1	1		1	6
Graffiti		1		2		1		1		2			7
Dégradation de voiture	11	5	4	8	12	5	5	7	9	16	7	3	92
Rixe au couteau							1						1



PH Violence intrafamiliale (VIF)

	Jan	Fév	Mar	Avr	Mai	Juin	Juil	Août	Sep	Oct	Nov	Déc	Total
VIF: physique, dans le couple	9	7	8	11	10	9	12	8	12	11	12	13	122
VIF: physique, envers des descendants	1	1	3	1	2	2		2		4		2	18
VIF: physique, envers d'autres membres	3	3	4	1		3		5	2		1	5	27
VIF: psychique, dans le couple	10	11	12	11	8	12	10	9	11	12	7	17	130
VIF: économique, dans le couple					1	1	1						3
VIF: économique, envers d'autres membres					1			1	1				3

PH Hormones et dopage

	Jan	Total
Dopage humain	1	1

PH Drogues

	Mar	Août	Oct	Déc	Total
Vente de cocaïne	1				1
Vente de drogues synthétiques				1	1
Production de cannabis (culture)		1	1	1	3

PH Traite des êtres humains

	Fév	Juin	Sep	Oct	Total
TEH - exploitation économique		1		1	2
TEH - exploitation sexuelle	1		1		2



PH Violence dans l'espace public

	Jan	Fév	Mar	Avr	Mai	Juin	Juil	Août	Sep	Oct	Nov	Déc	Total
Violence physique (transport public)	1							1					2
Violence physique (voie publique)	8	6	10	9	5	11	8	8	9	7	9	9	99
Violence physique (autre endroit public)					1			1				1	3
Violence physique (endroit accessible au public)	4	3	3	1		4	4	2	4	1	6	1	33
Violence sexuelle (voie publique)		1		1	1	2		3	1	1		1	11
Violence sexuelle (endroit accessible au public)	1	1	1		1				1	3	1	3	12
Violence psychique (transport public)				1			1	1					3
Violence psychique (voie publique)	11	7	7	7	6	11	8	6	12	15	12	9	111
Violence psychique (autre endroit public)			1	1		1	2				1	2	8
Violence psychique (endroit accessible au public)	3	3	1	3	2		3		3	1		4	23
Vol avec violence sans arme (transport public)									1				1
Vol avec violence sans arme (voie publique)	1			2	1	2				1			7
Vol avec violence sans arme (endr. acces. au pub.)	2								1		1		4

PH Autre

	Jan	Fév	Mar	Avr	Mai	Juin	Juil	Août	Sep	Oct	Nov	Déc	Total
Faux policiers							1						1
Terrorisme, extrémisme et radicalisme				1			1		1	1			4
Cyberharcèlement	2	2	2	1		2	1	2	1	2	2	4	21
Fraude à l'identité	1	4	1	5	1	2	2	3	3	2	5	4	33

STATISTIQUES POLICIERES DE CRIMINALITE

LIEU DE PERPETRATION: ZONE DE POLICE

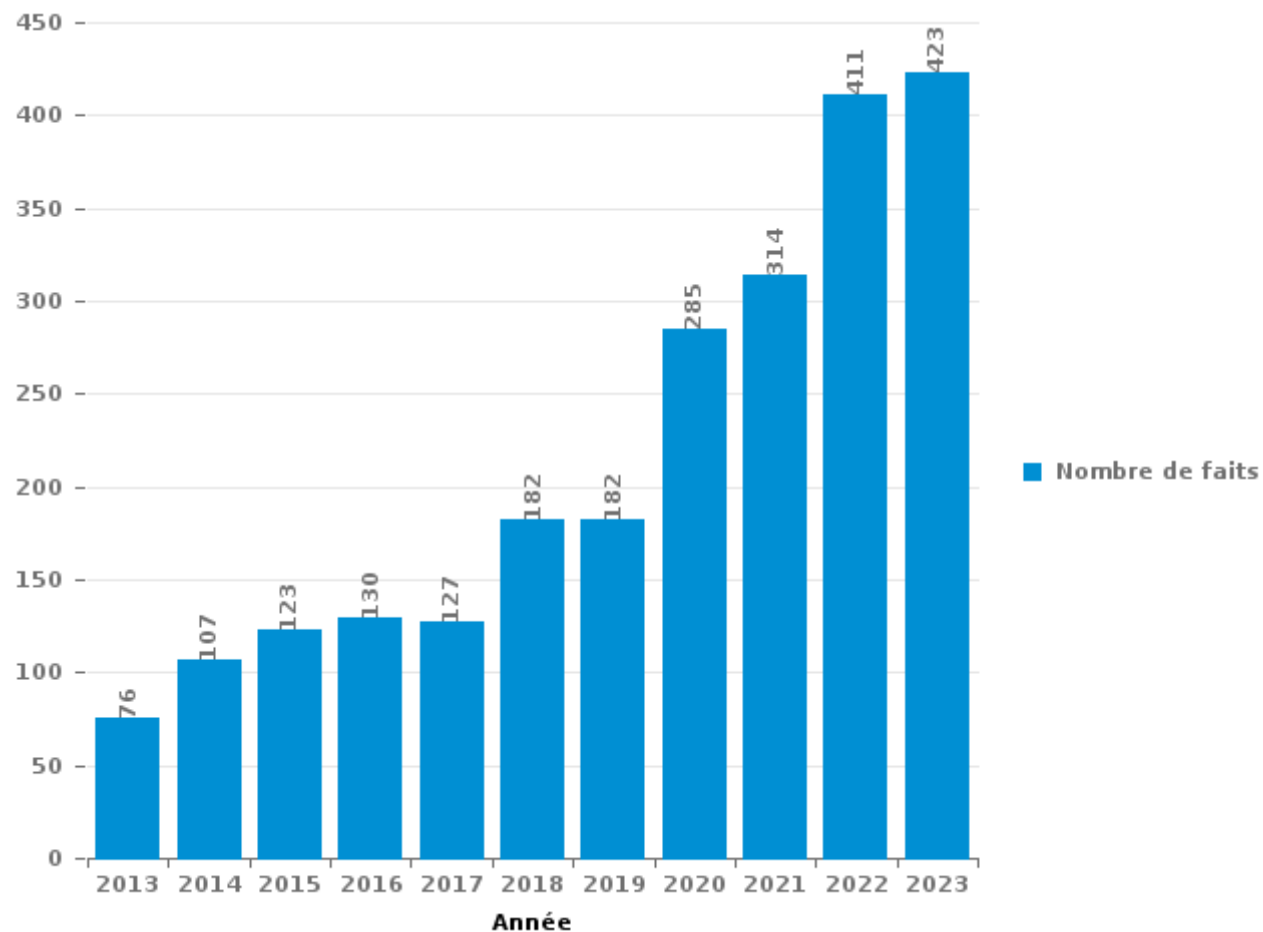
PAYS DE HERVE

PARTIE III : ICT



PAYS DE HERVE

Nombre total de délits avec un élément ICT/online, depuis 2013





Criminalité ICT/online au sens strict

Infractions (exhaustif)

	2013	2014	2015	2016	2017	2018	2019	2020	2021	2022	2023
Code pénal social: Infr. contre foi publique en droit pénal social: Faux en informatique					1				2	2	2
Criminalité informatique: Faux en informatique:	2	3	7	5	8	7	4	11	12	10	8
Criminalité informatique: Fraude informatique:	24	21	23	40	30	33	42	70	80	212	215
Criminalité informatique: Hacking:	4	1	6	4	4	8	7	10	9	10	17
Criminalité informatique: Sabotage:	1	1	4		2	1	4	1	2	3	4
Infr. contre autres valeurs morales et sentiments: Violation de communication par particulier:		1									
Total:	31	27	40	49	45	49	57	92	105	237	246

Figures criminelles (à considérer spécifiquement – ne pas additionner avec d'autres éléments – risque de double comptage!)

	2013	2014	2015	2016	2017	2018	2019	2020	2021	2022	2023
Fraude de cartes de paiements	13	9	9	9	8	13	6	14	11	13	22
Phishing			1	2		2	3	4	5	73	95
Ransomware					2		3		1	1	
Shouldersurfing			2		1			2		2	2
Skimming	9				1	1					1



Criminalité ICT/online au sens large

Infractions (uniquement si code-fait existe)

	2013	2014	2015	2016	2017	2018	2019	2020	2021	2022	2023
Armes et explosifs: Autre: Vente par correspondance/internet d'arme à feu	1										
Armes et explosifs: Autre: Vente par correspondance/internet d'autre arme							1				
Fraude: Escroquerie: Fraude par internet	32	61	62	60	61	96	97	134	173	143	156
Infr. contre autres valeurs morales et sentiments: Cyberlokkig (leurre de mineur par ICT):			1					1			
Infr. contre les moeurs: Grooming (contact par ICT avec mineur < 16 ans):									1	1	
Infr. contre les moeurs: Pornographie infantine: Accès pornographie infantine via technologie						2	1	1	2		
Infr. contre les moeurs: Voyeurisme: Diffusion enregistrement nudité ou intimité				4	1	5	2	3	5	1	
Total:	33	61	63	64	62	103	101	139	181	145	156

Figures criminelles (à considérer spécifiquement – ne pas additionner avec d'autres éléments – risque de double comptage!)

	2013	2014	2015	2016	2017	2018	2019	2020	2021	2022	2023
Cyberharcèlement	8	19	19	16	14	21	21	40	25	25	21

STATISTIQUES POLICIERES DE CRIMINALITE

LIEU DE PERPETRATION: ZONE DE POLICE

PAYS DE HERVE

PARTIE IV : DESTINATION LIEU



PAYS DE HERVE

Vol et extorsion

	2000	2013	2014	2015	2016	2017	2018	2019	2020	2021	2022	2023
Habitation: maison	453	420	294	318	271	230	269	238	192	159	182	169
Voie publique	376	214	189	205	241	186	164	196	157	163	149	136
Magasin	87	85	83	66	76	55	77	46	45	51	55	66
Parking	67	65	71	73	49	44	41	61	44	31	37	48
Entreprise	96	73	41	32	35	29	32	45	12	22	27	16
Habitation: allée	97	38	29	40	43	35	28	36	24	20	29	30
Habitation: dépendances	65	53	49	33	55	25	35	27	32	21	26	18
Habitation: appartement	24	31	52	31	26	24	27	33	30	41	36	19
Inconnue	58	21	22	14	21	29	15	21	8	39	22	23
Terrain	29	21	21	24	20	13	21	26	32	15	15	16
Horeca	77	23	18	25	12	16	8	15	11	8	18	14
Habitation: non précisée	22	19	21	13	21	18	28	27	23	8	13	12
Institution d'enseignement	49	17	16	20	11	27	18	12	11	4	10	12
Culture et loisirs	55	26	28	15	19	12	13	10	3	7	4	6
Habitation: garage	41	25	11	12	16	6	21	5	11	16	9	8
Autre	10	20	19	16	13	22	19	11	7	3	7	12
Chantier	34	16	16	10	10	13	12	10	10	10	8	7
Habitation: autre	39	11	7	4	10	8	14	12	9	2	5	6
Service public	11	15	10	17	16	7	8	8	4	5	9	5
Infrastructure sportive	17	13	11	13	6	10	7	5	8	1	7	8
Maison de repos	9	7	6	10	4	8	8	5	4	6	9	7
Stade	16	8	8	8	6	7	6	6	2			2
Station essence	6	8	11	5	3	6	4	3	1	2	3	3
Station de bus / métro et gare de chemin de fer	7	4	3	1	1	11	8	4	2	3	4	5
Hôpital	7	7	3	7	7	3	2	1	5	1	1	2
Moyen de transport: voiture	11	1	4	3	3		4	5	4	4	2	3
Edifice religieux / lieu du culte	20	1	4		3	3		3	3	1	2	2
Service	4	4	4	5	2	4	3	1	2	2	4	5
Moyen de transport: train / tram / métro	3	2	1	5	5	3	2	4	1	3	2	4
Bâtiment administratif	7		1	9	3	3	4	1		2	1	1
Banque / institution financière	2	2	2	3	4	5	2	4	1	3	1	1
Médecin / dentiste / pharmacien	5		2	2	2	2	4	3	1	1	2	2
Moyen de transport: camion		1		5	2	5	2	3	1		1	
Cimetière	1		1	1	5	2	2	1	3		1	
Moyen de transport: autobus / autocar	2	2	4	1	2		2	1				1
Moyen de transport: autre			2	2	1			3	1	1		3
Maison de débauche	1		1	1	2			2	1			1
Aéroport			1		2		1					
Eaux intérieures et maritimes							1			2		
Total	1.808	1.253	1.066	1.049	1.028	871	912	894	705	657	701	673

FPF/DGR/DR/BIPOL - Statistiques policières de criminalité (date de clôture: 19/04/2024)
 Les données pour les années 2001 jusqu'à 2012 ne sont plus publiées mais restent disponibles sur demande auprès du service BIPOL.



PAYS DE HERVE

Dégradation de la propriété

	2000	2013	2014	2015	2016	2017	2018	2019	2020	2021	2022	2023
Voie publique	144	114	180	152	128	127	122	107	98	89	91	70
Habitation: résidence principale	68	76	73	78	68	61	60	56	73	70	53	60
Parking	22	27	31	34	33	19	13	24	20	23	20	21
Habitation: allée	21	27	21	16	15	11	15	14	15	12	17	13
Terrain	20	8	13	12	9	11	15	11	14	13	22	10
Habitation: non précisée	4	9	15	5	6	14	15	13	13	10	12	5
Institution d'enseignement	12	10	17	9	10	5	4	9	3	7	5	5
Habitation: jardin	8	10	10	12	6	7	6	6	6	11	4	7
Habitation: dépendances	14	13	4	3	5	5	5	4	9	3	7	6
Entreprise	19	11	12	5	3	4	2	4	4	2	4	3
Inconnue	8	5	5	6	3	3	3	6	1	14	3	5
Culture et loisirs	20	3	7	5	5	3	2	3	6	1	2	2
Service public	7	4	3	5	3	3	5	7	8	3	2	1
Habitation: garage	9	2	4	2	2	2	5	4	1	8	6	4
Magasin	14	3	4	4	1	4	2	1	4	3		1
Horeca	9	4	4	6	1	1		3	3	1	1	
Habitation: résidence secondaire	1	3	4	2	1		4	2	4	4	2	5
Autre	3	4	2	5	4	3		1	2	1	6	
Infrastructure sportive	7	1	2	1	2		4	2	1	4	2	3
Moyen de transport: voiture	5	6	3		3		1	1	2	2	3	
Bureau de police	1	1	2	5	2	1		2	2	5	2	2
Bâtiment administratif	3	4	4	5	2		1		1		2	
Stade	1		3	2	4	1	2	4				
Chantier	2	2	4	1		3	1	1		1		
Cimetière	2	3	2	1			2	2			2	1
Hôpital	4		2		1	1		1	1	2		
Moyen de transport: autre	2	1		1		2	1	1		2	1	
Edifice religieux / lieu du culte		4	1			2		2		1		
Station de bus / métro et gare de chemin de fer	2	1	2	2				1				
Station essence	2						2			1		2
Maison de repos	1	2				1		1				1
Arrêt de bus / tram		1	1	1				1				
Banque / institution financière										1	2	1
Service		1				1	2					
Médecin / dentiste / pharmacien	1		1				1					
Moyen de transport: train / tram / métro				1		1	1					
Aéroport		1		1								
Maison de débauche						1						
Total	436	361	436	382	317	297	296	294	291	294	271	228



PAYS DE HERVE

Infractions contre l'intégrité physique

	2000	2013	2014	2015	2016	2017	2018	2019	2020	2021	2022	2023
Habitation	105	130	130	124	144	145	140	144	178	202	190	206
Voie publique	59	88	127	118	108	78	120	125	76	85	121	112
Culture et loisirs	38	18	13	12	4	15	4	12		6	12	12
Institution d'enseignement	2	15	7	7	14	16	13	13	12	12	17	13
Habitation: allée	5	8	15	5	11	6	8	10	12	6	14	13
Horeca	23	9	10	9	3	7	6	10	7	6	11	8
Inconnue	6	5	6	7	5	4	10	4	7	20	9	8
Service public	4	11	4	3	11	2	7	7	12	4	4	2
Terrain	5	3	4	3	9	6	4	5	5	5	9	3
Parking	2	4	1	3	4		7	6	7	7	5	13
Entreprise	4	5	5	5	3	3	6	7	1	4	4	3
Infrastructure sportive	1	1	1	1	3	4	4	5	2	3	4	2
Habitation: jardin	4	3	1	1	3		3	2	5	3	2	1
Hôpital	1	3	1	2	3	5	2	1	2	5	2	1
Autre		1	1	5	2	1	1	3	1	2	3	4
Station de bus / métro et gare de chemin de fer		1	1		5	1	3	3	1	3	5	1
Magasin	1		1	2	2	2	2	2	1	2	5	
Stade	2	2	2	4	1	3		3	1			
Moyen de transport: autre	1		4	1	2		1		2	2	2	1
Maison de repos		2	1	1					1		5	2
Moyen de transport: autobus / autocar		2	3	1				1		2	1	1
Maison de débauche	1				1			1	1		2	4
Station essence	1	1		1	1			2		2	1	
Moyen de transport: train / tram / métro	1	1	1			1		2				
Service					2	1			1		1	
Arrêt de bus / tram			1				1				2	
Médecin / dentiste / pharmacien									1			3
Bureau de police				1		1						
Banque / institution financière							1					
Edifice religieux / lieu du culte											1	
Total	266	313	340	316	341	301	343	368	336	381	432	413

STATISTIQUES POLICIERES DE CRIMINALITE

LIEU DE PERPETRATION: ZONE DE POLICE

PAYS DE HERVE

PARTIE V : ZONE DE POLICE vs. TYPOLOGIE



Typologie de la zone: Catégorie 5

Zone de police
ARDENNES BRABANCONNES
BELOEIL / LEUZE -HT
BOTTE DU HAINAUT
BRAKEL
FLOWAL
GERMINALT
GRENS
KASTZE
KEMPENLAND
ORNE - THYLE
PAJOTTENLAND
PAYS DE HERVE
POLICE ENTRE SAMBRE ET MEUSE
POLICE FAMENNE-ARDENNE
POLICE HOUILLE-SEMOIS
POLICE JEMEPPE S/SAMBRE
POLICE SEMOIS ET LESSE
POLITIE ZARA
POLITIEZONE HET HOUTSCHE
POLITIEZONE KEMPEN N-O



CRIMINALITE ENREGISTREE : ZONE DE POLICE vs TYPOLOGIE

POLITIEZONE KOUTER
POLITIEZONE MIDDELKERKE
PZ AALTER/MALDEGEM
PZ ASSENEDE/EVERGEM
PZ BIERBEEK/BOUSERSEM/HOLSBEEK/LUBBEEK
PZ KANTON BORGLOON
PZ VOEREN
REGIO PUYENBROECK
REGIO TIELT
SECOVA
WESTKUST
ZONE DE POLICE DE GAUME
ZONE DE POLICE EIFEL
ZONE DES COLLINES
ZONE DE SYLLE ET DENDRE
ZONE DU VAL DE L'ESCAUT
ZONE HAGELAND
ZONE MEUSE-HESBAYE
ZONE STAVELLOT-MALMEDY
ZP BRABANT WALLON EST
ZP COMINES-WARNETON
ZP DU CONDROZ
ZP FLEURUS/LES BONS VILLERS/PONT-A-CELLES
ZP LESSE ET LHOMME



CRIMINALITE ENREGISTREE : ZONE DE POLICE vs TYPOLOGIE

ZP SUD-LUXEMBOURG
ZUIDERKEMPEN



CRIMINALITE ENREGISTREE : ZONE DE POLICE vs TYPOLOGIE

Typologie de la zone: Catégorie 5

Figure criminelle/phénomène	Niveau	% 2019 - 2020	% 2020 - 2021	% 2021 - 2022
Vol de voiture	ZONE DE POLICE	-47,4%	45,0%	-3,4%
	TYPLOGIE	-36,2%	-6,1%	6,9%
Vol de moto	ZONE DE POLICE	-71,4%	0,0%	50,0%
	TYPLOGIE	-13,7%	-20,8%	36,3%
Carjacking	ZONE DE POLICE	/	-100,0%	/
	TYPLOGIE	-50,0%	25,0%	70,0%
Homejacking	ZONE DE POLICE	/	/	/
	TYPLOGIE	-62,5%	133,3%	28,6%
Vol dans les garages	ZONE DE POLICE	-100,0%	/	50,0%
	TYPLOGIE	-52,4%	-43,3%	94,1%
Vol de vélomoteur	ZONE DE POLICE	-72,7%	-33,3%	550,0%
	TYPLOGIE	-8,6%	-21,1%	45,9%
Vol de vélo	ZONE DE POLICE	116,7%	-53,8%	100,0%
	TYPLOGIE	-15,0%	2,5%	9,3%
Cambriolage dans habitation	ZONE DE POLICE	-26,9%	-13,2%	-3,8%
	TYPLOGIE	-29,9%	-11,1%	23,9%
Cambriolage ds entreprise ou commerce	ZONE DE POLICE	-50,0%	-25,0%	183,3%
	TYPLOGIE	-38,5%	-24,4%	26,2%
Cambriolage ds service public ou bâtiment administ	ZONE DE POLICE	0,0%	-6,7%	21,4%
	TYPLOGIE	-41,1%	-3,7%	7,4%
Vol au bélier	ZONE DE POLICE	/	/	/
	TYPLOGIE	-52,9%	-62,5%	200,0%



CRIMINALITE ENREGISTREE : ZONE DE POLICE vs TYPOLOGIE

Figure criminelle/phénomène	Niveau	% 2019 - 2020	% 2020 - 2021	% 2021 - 2022
Cambriolage dans bâtiment (total)	ZONE DE POLICE	-29,2%	-14,0%	15,8%
	TYPOLOGIE	-31,8%	-12,5%	23,2%
Vol à main armée	ZONE DE POLICE	-11,1%	-75,0%	0,0%
	TYPOLOGIE	-33,0%	9,2%	8,5%
Vol avec violence sans arme	ZONE DE POLICE	83,3%	40,9%	-35,5%
	TYPOLOGIE	-7,7%	0,9%	32,4%
Vol dans ou sur un véhicule	ZONE DE POLICE	-17,9%	-11,3%	-13,7%
	TYPOLOGIE	-28,2%	-10,4%	2,9%
Sacjacking dans une voiture	ZONE DE POLICE	/	/	/
	TYPOLOGIE	-100,0%	/	/
Vol d'armes et explosifs	ZONE DE POLICE	-16,7%	0,0%	-20,0%
	TYPOLOGIE	-25,2%	-13,4%	26,2%
Steaming	ZONE DE POLICE	/	/	/
	TYPOLOGIE	200,0%	-33,3%	0,0%
Arrachage de sac à main	ZONE DE POLICE	/	/	/
	TYPOLOGIE	-44,4%	40,0%	0,0%
Vol à l'arraché	ZONE DE POLICE	100,0%	200,0%	-50,0%
	TYPOLOGIE	-36,7%	-5,4%	15,9%
Vol à la tire	ZONE DE POLICE	-47,1%	-44,4%	220,0%
	TYPOLOGIE	-48,5%	-10,9%	33,6%
Vol à l'étalage	ZONE DE POLICE	16,7%	14,3%	-25,0%
	TYPOLOGIE	-13,5%	11,3%	9,7%
Vol par ruse	ZONE DE POLICE	-25,0%	-33,3%	125,0%
	TYPOLOGIE	-40,2%	-15,2%	33,2%



CRIMINALITE ENREGISTREE : ZONE DE POLICE vs TYPOLOGIE

Figure criminelle/phénomène	Niveau	% 2019 - 2020	% 2020 - 2021	% 2021 - 2022
Vol de métaux	ZONE DE POLICE	-38,9%	-45,5%	50,0%
	TYPLOGIE	-33,7%	14,0%	37,2%
Vol sur les chantiers	ZONE DE POLICE	0,0%	0,0%	-20,0%
	TYPLOGIE	5,5%	-17,2%	30,0%
Home-invasion	ZONE DE POLICE	-100,0%	/	/
	TYPLOGIE	-14,3%	-66,7%	500,0%
Vol d'animaux	ZONE DE POLICE	116,7%	-69,2%	50,0%
	TYPLOGIE	11,3%	-23,4%	5,0%
Vol de cargaison	ZONE DE POLICE	120,0%	-45,5%	-100,0%
	TYPLOGIE	3,2%	-48,9%	-29,1%
Fraude de cartes de paiements	ZONE DE POLICE	133,3%	-21,4%	18,2%
	TYPLOGIE	-11,6%	-6,5%	31,9%
Phishing	ZONE DE POLICE	33,3%	25,0%	1.360,0%
	TYPLOGIE	162,3%	33,1%	8,1%
Ransomware	ZONE DE POLICE	-100,0%	/	0,0%
	TYPLOGIE	-44,7%	9,5%	47,8%
Shouldersurfing	ZONE DE POLICE	/	-100,0%	/
	TYPLOGIE	-63,7%	-54,1%	52,9%
Skimming	ZONE DE POLICE	/	/	/
	TYPLOGIE	-26,7%	-22,7%	0,0%
Violence contre les métiers d'intérêt général	ZONE DE POLICE	120,0%	-27,3%	-37,5%
	TYPLOGIE	-2,8%	12,6%	21,7%
Viol collectif	ZONE DE POLICE	/	-100,0%	/
	TYPLOGIE	21,4%	29,4%	-50,0%



CRIMINALITE ENREGISTREE : ZONE DE POLICE vs TYPOLOGIE

Figure criminelle/phénomène	Niveau	% 2019 - 2020	% 2020 - 2021	% 2021 - 2022
Graffiti	ZONE DE POLICE	-12,5%	-14,3%	-33,3%
	TYPOLOGIE	-20,1%	14,0%	14,3%
Dégradation de voiture	ZONE DE POLICE	-7,1%	-3,4%	-1,8%
	TYPOLOGIE	-17,4%	8,4%	-1,9%
Rixe au couteau	ZONE DE POLICE	0,0%	-25,0%	-66,7%
	TYPOLOGIE	31,4%	1,5%	29,4%
VIF: physique, dans le couple	ZONE DE POLICE	0,0%	39,8%	-2,3%
	TYPOLOGIE	-1,6%	5,1%	1,5%
VIF: physique, envers des descendants	ZONE DE POLICE	90,0%	-36,8%	141,7%
	TYPOLOGIE	2,3%	5,8%	7,5%
VIF: physique, envers d'autres membres	ZONE DE POLICE	29,4%	-22,7%	17,6%
	TYPOLOGIE	10,8%	-4,7%	9,6%
VIF: sexuelle, dans le couple	ZONE DE POLICE	/	/	-100,0%
	TYPOLOGIE	18,9%	-6,8%	-34,1%
VIF: sexuelle, envers des descendants	ZONE DE POLICE	66,7%	-60,0%	0,0%
	TYPOLOGIE	14,6%	-7,8%	-49,2%
VIF: sexuelle, envers d'autres membres	ZONE DE POLICE	/	/	-100,0%
	TYPOLOGIE	-22,2%	35,7%	-68,4%
VIF: psychique, dans le couple	ZONE DE POLICE	-3,4%	-10,5%	2,9%
	TYPOLOGIE	4,3%	-1,3%	-1,3%
VIF: psychique, envers des descendants	ZONE DE POLICE	/	-50,0%	-50,0%
	TYPOLOGIE	20,2%	15,3%	-4,9%
VIF: psychique, envers d'autres membres	ZONE DE POLICE	25,0%	-60,0%	50,0%
	TYPOLOGIE	13,5%	11,3%	-13,9%



CRIMINALITE ENREGISTREE : ZONE DE POLICE vs TYPOLOGIE

Figure criminelle/phénomène	Niveau	% 2019 - 2020	% 2020 - 2021	% 2021 - 2022
VIF: économique, dans le couple	ZONE DE POLICE	-33,3%	150,0%	0,0%
	TYPOLOGIE	8,6%	-2,3%	-8,5%
VIF: économique, envers des descendants	ZONE DE POLICE	/	/	/
	TYPOLOGIE	35,0%	0,0%	22,2%
VIF: économique, envers d'autres membres	ZONE DE POLICE	14,3%	-50,0%	50,0%
	TYPOLOGIE	-25,3%	10,8%	-12,3%
Dopage humain	ZONE DE POLICE	/	/	/
	TYPOLOGIE	-23,2%	-5,7%	-54,0%
Engraissement illégal	ZONE DE POLICE	/	/	/
	TYPOLOGIE	125,0%	33,3%	-33,3%
Vente de cocaïne	ZONE DE POLICE	-100,0%	/	0,0%
	TYPOLOGIE	5,5%	-17,5%	9,1%
Import-export de cocaïne	ZONE DE POLICE	/	/	/
	TYPOLOGIE	-24,0%	26,3%	12,5%
Production de drogues synthétiques	ZONE DE POLICE	/	/	/
	TYPOLOGIE	26,3%	8,3%	-53,8%
Import-export de drogues synthétiques	ZONE DE POLICE	/	/	/
	TYPOLOGIE	-38,5%	12,5%	5,6%
Vente de drogues synthétiques	ZONE DE POLICE	-100,0%	/	0,0%
	TYPOLOGIE	-19,0%	-20,9%	-8,8%
Production de cannabis (culture)	ZONE DE POLICE	100,0%	-83,3%	200,0%
	TYPOLOGIE	-12,3%	-16,0%	-34,1%
Import-export de cannabis en grande quantité	ZONE DE POLICE	/	/	/
	TYPOLOGIE	100,0%	-12,5%	-42,9%



CRIMINALITE ENREGISTREE : ZONE DE POLICE vs TYPOLOGIE

Figure criminelle/phénomène	Niveau	% 2019 - 2020	% 2020 - 2021	% 2021 - 2022
Vente de cannabis en grande quantité	ZONE DE POLICE	/	/	/
	TYPOLOGIE	21,4%	0,0%	-5,9%
Import-export d'héroïne	ZONE DE POLICE	/	/	/
	TYPOLOGIE	50,0%	-6,7%	-14,3%
Vente-traffic d'héroïne	ZONE DE POLICE	/	/	/
	TYPOLOGIE	-17,5%	9,1%	8,3%
Commerce et production d'arme à feu et mun.	ZONE DE POLICE	-66,7%	100,0%	-50,0%
	TYPOLOGIE	-25,0%	-8,3%	-9,1%
Commerce et production d'arme non à feu	ZONE DE POLICE	-100,0%	/	/
	TYPOLOGIE	75,0%	-42,9%	100,0%
TEH - exploitation économique	ZONE DE POLICE	-100,0%	/	-100,0%
	TYPOLOGIE	-36,8%	16,7%	42,9%
TEH - exploitation sexuelle	ZONE DE POLICE	/	0,0%	0,0%
	TYPOLOGIE	-16,7%	40,0%	-4,1%
Violence physique (transport public)	ZONE DE POLICE	-66,7%	250,0%	14,3%
	TYPOLOGIE	-31,7%	29,6%	25,0%
Violence physique (voie publique)	ZONE DE POLICE	-40,5%	13,9%	35,4%
	TYPOLOGIE	-14,9%	6,5%	19,1%
Violence physique (autre endroit public)	ZONE DE POLICE	75,0%	-42,9%	-25,0%
	TYPOLOGIE	-3,9%	8,2%	21,2%
Violence physique (endroit accessible au public)	ZONE DE POLICE	-33,3%	11,5%	51,7%
	TYPOLOGIE	-41,3%	16,6%	45,0%
Violence sexuelle (transport public)	ZONE DE POLICE	-100,0%	/	-100,0%
	TYPOLOGIE	-29,6%	52,6%	41,4%



CRIMINALITE ENREGISTREE : ZONE DE POLICE vs TYPOLOGIE

Figure criminelle/phénomène	Niveau	% 2019 - 2020	% 2020 - 2021	% 2021 - 2022
Violence sexuelle (voie publique)	ZONE DE POLICE	57,1%	-36,4%	-14,3%
	TYPOLOGIE	13,4%	-6,5%	4,0%
Violence sexuelle (autre endroit public)	ZONE DE POLICE	0,0%	-33,3%	-100,0%
	TYPOLOGIE	44,4%	-9,6%	14,9%
Violence sexuelle (endroit accessible au public)	ZONE DE POLICE	-50,0%	300,0%	0,0%
	TYPOLOGIE	-26,4%	30,5%	7,6%
Violence psychique (transport public)	ZONE DE POLICE	-50,0%	100,0%	150,0%
	TYPOLOGIE	-35,9%	12,0%	30,4%
Violence psychique (voie publique)	ZONE DE POLICE	-12,3%	18,0%	25,4%
	TYPOLOGIE	1,4%	0,7%	1,9%
Violence psychique (autre endroit public)	ZONE DE POLICE	-45,5%	-16,7%	140,0%
	TYPOLOGIE	15,9%	-13,2%	6,2%
Violence psychique (endroit accessible au public)	ZONE DE POLICE	-28,6%	40,0%	14,3%
	TYPOLOGIE	-11,2%	-6,3%	12,3%
Vol à main armée (transport public)	ZONE DE POLICE	/	/	/
	TYPOLOGIE	/	100,0%	0,0%
Vol à main armée (voie publique)	ZONE DE POLICE	0,0%	-100,0%	/
	TYPOLOGIE	-23,1%	0,0%	16,7%
Vol à main armée (autre endroit public)	ZONE DE POLICE	/	/	/
	TYPOLOGIE	0,0%	-50,0%	-50,0%
Vol à main armée (endroit accessible au public)	ZONE DE POLICE	-33,3%	-100,0%	/
	TYPOLOGIE	-53,5%	25,0%	-12,0%
Vol avec violence sans arme (transport public)	ZONE DE POLICE	/	/	-100,0%
	TYPOLOGIE	-15,4%	-27,3%	37,5%



CRIMINALITE ENREGISTREE : ZONE DE POLICE vs TYPOLOGIE

Figure criminelle/phénomène	Niveau	% 2019 - 2020	% 2020 - 2021	% 2021 - 2022
Vol avec violence sans arme (voie publique)	ZONE DE POLICE	0,0%	120,0%	-45,5%
	TYPLOGIE	-24,6%	12,5%	3,1%
Vol avec violence sans arme (autre endroit public)	ZONE DE POLICE	/	-100,0%	/
	TYPLOGIE	38,5%	-50,0%	77,8%
Vol avec violence sans arme (endr. acces. au pub.)	ZONE DE POLICE	0,0%	-33,3%	50,0%
	TYPLOGIE	-32,6%	12,9%	18,1%
Faux policiers	ZONE DE POLICE	-20,0%	-100,0%	/
	TYPLOGIE	62,5%	-57,7%	218,2%
Terrorisme, extrémisme et radicalisme	ZONE DE POLICE	/	0,0%	-100,0%
	TYPLOGIE	-20,7%	-13,0%	-10,0%
Cyberharcèlement	ZONE DE POLICE	90,5%	-37,5%	0,0%
	TYPLOGIE	0,5%	6,3%	-1,9%
Fraude à l'identité	ZONE DE POLICE	50,0%	-10,0%	11,1%
	TYPLOGIE	16,0%	9,5%	10,2%

STATISTIQUES POLICIERES DE CRIMINALITE

LIEU DE PERPETRATION: ZONE DE POLICE

PAYS DE HERVE

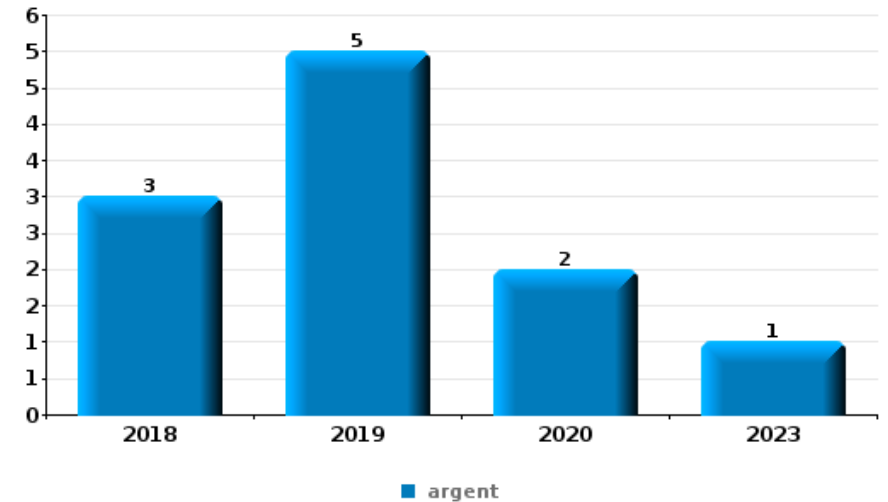
PARTIE VI : OBJETS ET MOYENS DE TRANSPORT



PAYS DE HERVE

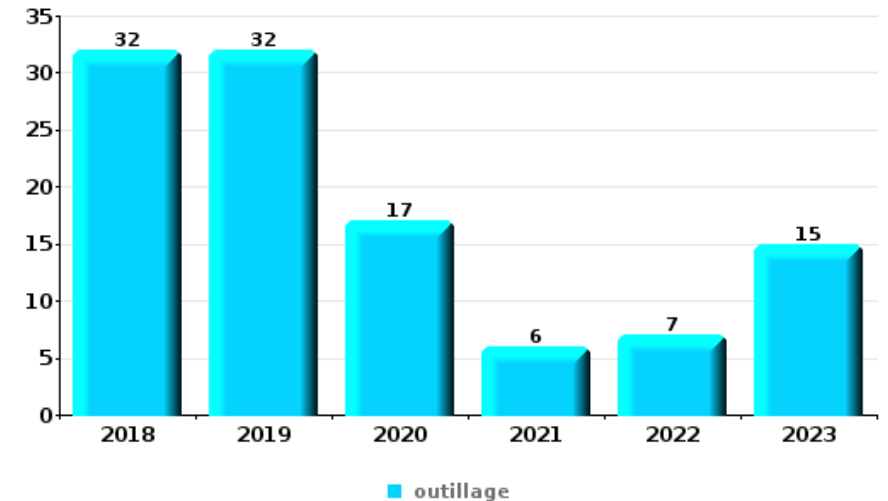
Vol à main armée

Top 5 Objets volés (sbd nombre de faits)		2018	2019	2020	2021	2022	2023
1	argent	3	5	2			1
2	bijouterie / montre	2		1	1	1	
3	carte bancaire / carte de crédit	1	1	1			
3	carte d'identité / passeport		2	1			
3	clé	1		1		1	
3	document véhicule		1	2			
3	GSM et accessoires	1	2				
3	permis de conduire		2	1			
3	plaque d'immatriculation			3			
3	portefeuille		2	1			



Vol dans ou sur un véhicule

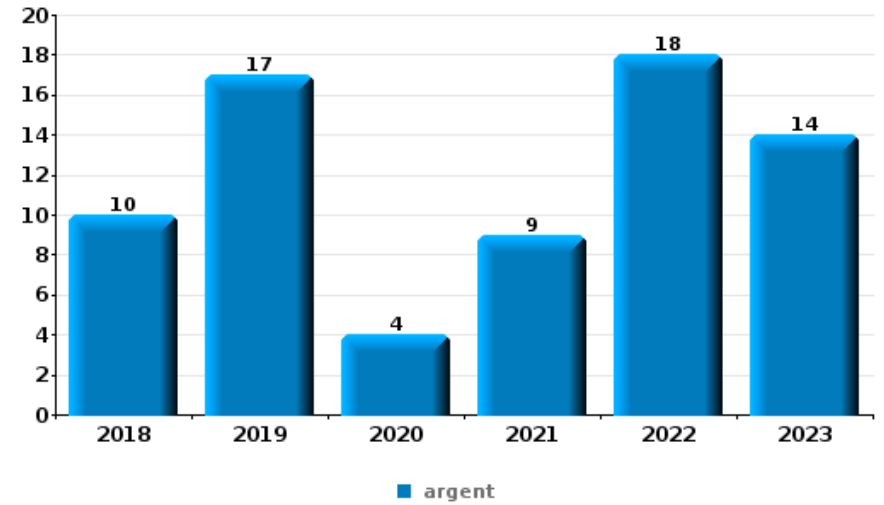
Top 5 Objets volés (sbd nombre de faits)		2018	2019	2020	2021	2022	2023
1	outillage	32	32	17	6	7	15
2	permis de conduire	11	25	26	18	9	19
3	carte d'identité / passeport	9	21	23	19	8	22
4	argent	15	15	17	15	11	17
5	carte bancaire / carte de crédit	6	16	19	12	8	17





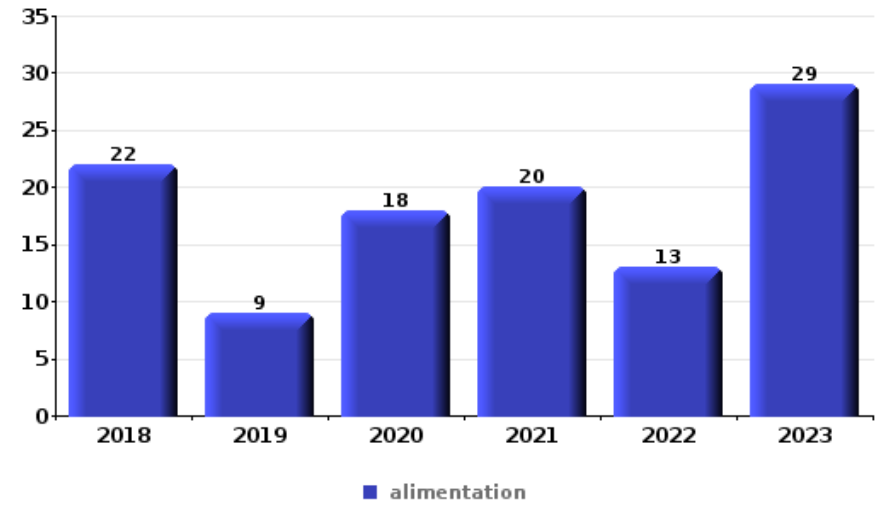
Cambrassage ds entreprise ou commerce

Top 5 Objets volés (sbd nombre de faits)		2018	2019	2020	2021	2022	2023
1	argent	10	17	4	9	18	14
2	outillage	8	5	1	3	6	2
3	ordinateur et accessoires	2	3	1	2	3	6
4	coffre-fort / coffret (argent) / caisse		4	1	4	3	4
5	alimentation	1	1	4		3	2



Vol à l'étalage

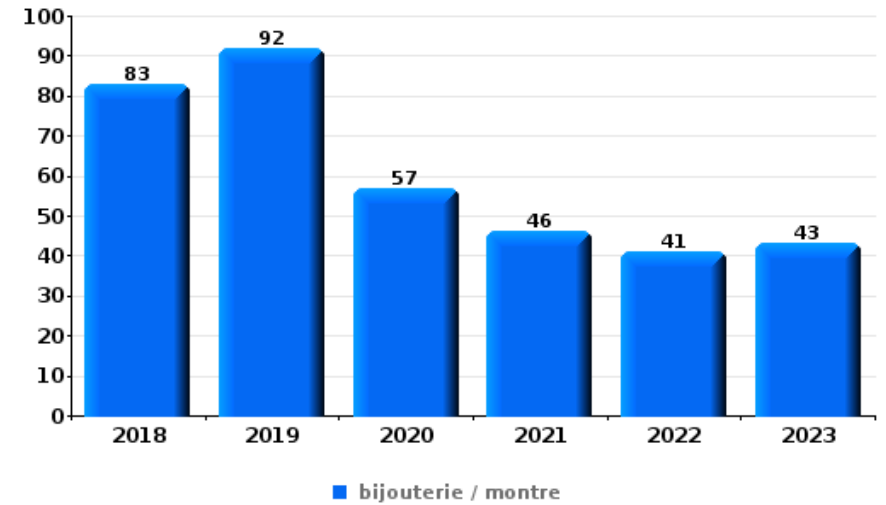
Top 5 Objets volés (sbd nombre de faits)		2018	2019	2020	2021	2022	2023
1	alimentation	22	9	18	20	13	29
2	tabac	9	5	5	5	6	3
3	vêtement	7	4		6	1	3
4	parfum / produit de beauté	8	1	1	1	4	2
5	outillage						4





Cambrilage dans habitation

Top 5 Objets volés (sbd nombre de faits)		2018	2019	2020	2021	2022	2023
1	bijouterie / montre	83	92	57	46	41	43
2	argent	71	59	38	36	34	44
3	multimédia	40	29	14	17	18	12
4	ordinateur et accessoires	34	23	12	17	16	13
5	vêtement	20	20	10	19	13	8



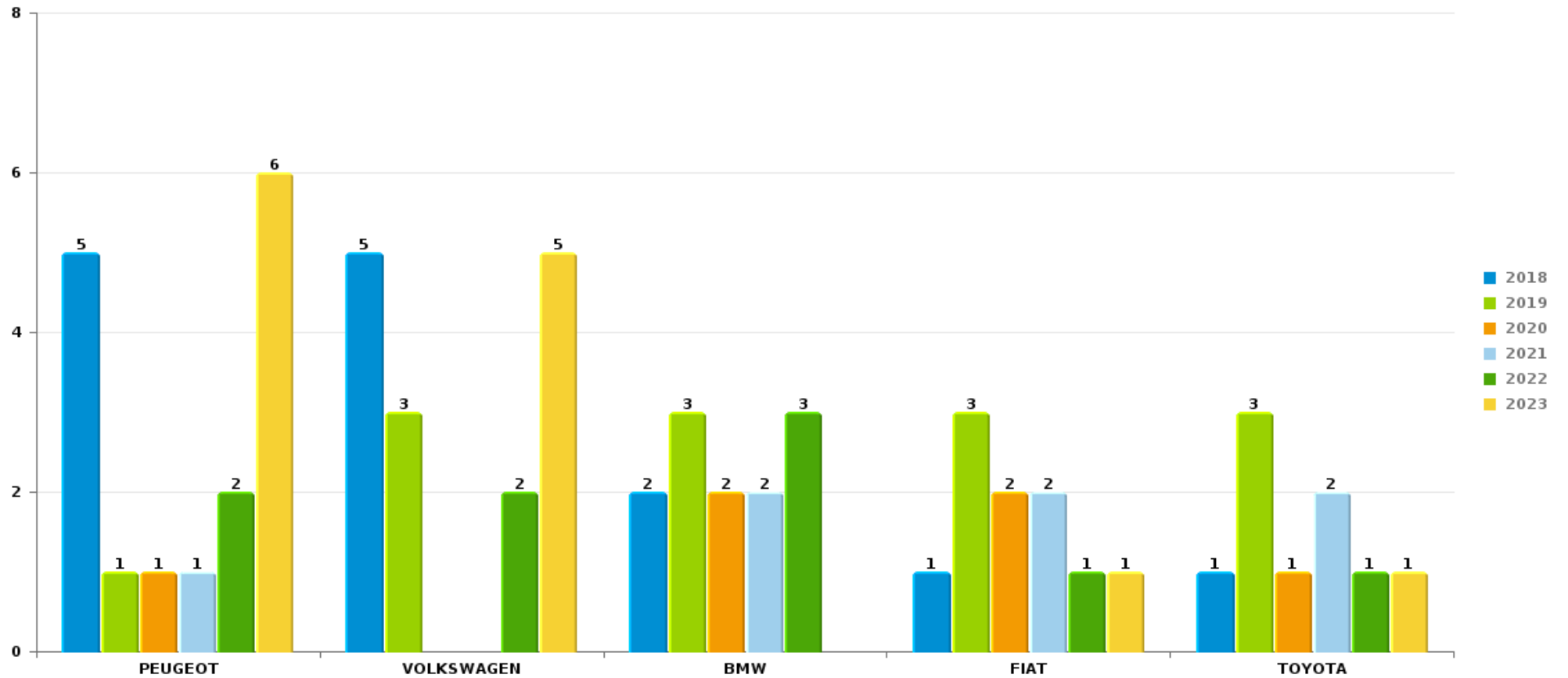
Remarque: en ce qui concerne les objets, aucun total n'est reproduit étant donné que plusieurs objets peuvent avoir été volés lors d'un même fait.



PAYS DE HERVE

Vol de voiture

Nombre de voitures volées par marque (Top 5)



STATISTIQUES POLICIERES DE CRIMINALITE

LIEU DE PERPETRATION: ZONE DE POLICE

PAYS DE HERVE

PARTIE VII : SUSPECTS



Partie 1: Niveau FAITS (comptage du nombre de faits pour lesquels un certain type de suspect est impliqué)

1.1. Nombre d'infractions selon le sexe des suspects identifiés (par catégorie principale)

Étant donné que, tant un suspect identifié masculin qu'un suspect identifié féminin peuvent être impliqués lors d'un même fait, il est possible que la somme des colonnes «Hommes» et «Femmes» soit supérieure à la valeur de la colonne «Total...» (voir également la note méthodologique)

PAYS DE HERVE

2023

Catégorie principale / Sexe	Nombre total de faits avec au moins 1 suspect	Hommes	%	Femmes	%
Infr. contre l'intégrité physique	91	74	81,3%	18	19,8%
Drogues	66	59	89,4%	7	10,6%
Vol et extorsion	46	36	78,3%	12	26,1%
Infr. contre la sécurité publique	40	35	87,5%	6	15,0%
Législation sur les étrangers	39	38	97,4%	1	2,6%
Infr. contre autres valeurs morales et sentiments	34	28	82,4%	8	23,5%
Ivresse et alcool	35	30	85,7%	5	14,3%
Armes et explosifs	33	32	97,0%	1	3,0%
Infr. contre l'autorité publique	27	16	59,3%	11	40,7%
Fraude	19	16	84,2%	5	26,3%
Dégradation de la propriété	18	16	88,9%	2	11,1%
Environnement	16	14	87,5%	4	25,0%
Infr. contre la foi publique	16	11	68,8%	5	31,3%
Registre de population	13	9	69,2%	5	38,5%
Protection de la personne	10	8	80,0%	2	20,0%
Infr. contre les mœurs	8	7	87,5%	1	12,5%

CRIMINALITE ENREGISTREE: SUSPECTS



Catégorie principale / Sexe	Nombre total de faits avec au moins 1 suspect	Hommes	%	Femmes	%
Code pénal social	5	5	100,0%		
Protection de la jeunesse	3	1	33,3%	2	66,7%
Autres lois spéciales	2	1	50,0%	1	50,0%
Législation économique	2	2	100,0%		
Pratiques commerciales	2	2	100,0%		
Carte d'identité	1	1	100,0%		
Criminalité informatique	1	1	100,0%		
Santé publique	1	1	100,0%		
Traite des êtres humains	1	1	100,0%		
Total	529	444	83,9 %	96	18,1 %



1.2. Nombre d'infractions selon le sexe des suspects identifiés (par figure criminelle)

Étant donné que, tant un suspect identifié masculin qu'un suspect identifié féminin peuvent être impliqués lors d'un même fait, il est possible que la somme des colonnes «Hommes» et «Femmes» soit supérieure à la valeur de la colonne «Total...» (voir également la note méthodologique)

PAYS DE HERVE

2023

FC Vol moyen de transport

Figure criminelle / Sexe	Nombre total de faits avec au moins 1 suspect identifié	Hommes	%
Vol de voiture	4	4	100,0%
Vol de vélomoteur	1	1	100,0%
Vol de vélo	1	1	100,0%
Total	PA	PA	PA

FC Cambriolage

Figure criminelle / Sexe	Nombre total de faits avec au moins 1 suspect identifié	Hommes	%	Femmes	%
Cambriolage dans habitation	5	5	100,0%	1	20,0%
Cambriolage dans bâtiment (total)	5	5	100,0%	1	20,0%
Total	PA	PA	PA	PA	PA



FC Vol autre

Figure criminelle / Sexe	Nombre total de faits avec au moins 1 suspect identifié	Hommes	%	Femmes	%
Vol avec violence sans arme	1	1	100,0%		
Vol dans ou sur un véhicule	3	3	100,0%		
Vol à l'étalage	17	12	70,6%	5	29,4%
Vol de métaux	2	2	100,0%		
Total	PA	PA	PA	PA	PA

FC Autre

Figure criminelle / Sexe	Nombre total de faits avec au moins 1 suspect identifié	Hommes	%	Femmes	%
Violence contre les métiers d'intérêt général	2	1	50,0%	1	50,0%
Dégradation de voiture	6	4	66,7%	2	33,3%
Total	PA	PA	PA	PA	PA

PH Violence intrafamiliale (VIF)

Figure criminelle / Sexe	Nombre total de faits avec au moins 1 suspect identifié	Hommes	%	Femmes	%
VIF: physique, dans le couple	36	27	75,0%	10	27,8%
VIF: physique, envers des descendants	1	1	100,0%		
VIF: physique, envers d'autres membres	5	5	100,0%		
VIF: psychique, dans le couple	7	6	85,7%	1	14,3%
VIF: économique, dans le couple	3	3	100,0%		
VIF: économique, envers d'autres membres	1	1	100,0%		
Total	PA	PA	PA	PA	PA

CRIMINALITE ENREGISTREE: SUSPECTS



PH Drogues

Figure criminelle / Sexe	Nombre total de faits avec au moins 1 suspect identifié	Hommes	%	Femmes	%
Production de cannabis (culture)	3	2	66,7%	1	33,3%
Total	PA	PA	PA	PA	PA

PH Traite des êtres humains

Figure criminelle / Sexe	Nombre total de faits avec au moins 1 suspect identifié	Hommes	%
TEH - exploitation économique	1	1	100,0%
Total	PA	PA	PA

PH Violence dans l'espace public

Figure criminelle / Sexe	Nombre total de faits avec au moins 1 suspect identifié	Hommes	%	Femmes	%
Violence physique (transport public)	1	1	100,0%		
Violence physique (voie publique)	27	20	74,1%	7	25,9%
Violence physique (autre endroit public)	1	1	100,0%		
Violence physique (endroit accessible au public)	5	4	80,0%	1	20,0%
Violence sexuelle (voie publique)	3	3	100,0%		
Violence sexuelle (endroit accessible au public)	2	2	100,0%		
Violence psychique (transport public)	2	1	50,0%	1	50,0%
Violence psychique (voie publique)	30	23	76,7%	9	30,0%
Violence psychique (endroit accessible au public)	10	8	80,0%	3	30,0%
Vol avec violence sans arme (endr. acces. au pub.)	1	1	100,0%		
Total	PA	PA	PA	PA	PA

CRIMINALITE ENREGISTREE: SUSPECTS



PH Autre

Figure criminelle / Sexe	Nombre total de faits avec au moins 1 suspect identifié	Hommes	%	Femmes	%
Terrorisme, extrémisme et radicalisme	1	1	100,0%		
Cyberharcèlement	6	5	83,3%	1	16,7%
Fraude à l'identité	5	5	100,0%		
Total	PA	PA	PA	PA	PA



1.3. Nombre d'infractions selon l'âge des suspects identifiés (par catégorie principale)

Étant donné que, tant un suspect identifié mineur qu'un suspect identifié majeur peuvent être impliqués lors d'un même fait, il est possible que la somme des colonnes «Mineur» et «Majeur» soit supérieure à la valeur de la colonne «Total...» (voir également la note méthodologique)

PAYS DE HERVE

2023

Catégorie principale / Âge	Nombre total de faits avec au moins 1 suspect identifié	Mineur	%	Majeur	%
Infr. contre l'intégrité physique	91	5	5,5%	87	95,6%
Drogues	66	6	9,1%	60	90,9%
Vol et extorsion	46	8	17,4%	40	87,0%
Infr. contre la sécurité publique	40	1	2,5%	39	97,5%
Législation sur les étrangers	39	6	15,4%	34	87,2%
Ivresse et alcool	35			35	100,0%
Infr. contre autres valeurs morales et sentiments	34	2	5,9%	32	94,1%
Armes et explosifs	33	4	12,1%	29	87,9%
Infr. contre l'autorité publique	27	1	3,7%	26	96,3%
Fraude	19	1	5,3%	18	94,7%
Dégradation de la propriété	18	1	5,6%	17	94,4%
Environnement	16			16	100,0%
Infr. contre la foi publique	16			16	100,0%
Registre de population	13			13	100,0%
Protection de la personne	10			10	100,0%
Infr. contre les mœurs	8	1	12,5%	7	87,5%
Code pénal social	5			5	100,0%
Protection de la jeunesse	3	1	33,3%	2	66,7%
Autres lois spéciales	2			2	100,0%
Législation économique	2			2	100,0%
Pratiques commerciales	2			2	100,0%
Carte d'identité	1			1	100,0%
Criminalité informatique	1			1	100,0%
Santé publique	1			1	100,0%
Traite des êtres humains	1			1	100,0%
Total	529	37	7,0%	496	93,8%



1.4. Nombre d'infractions selon l'âge des suspects identifiés (par figure criminelle)

Étant donné que, tant un suspect identifié mineur qu'un suspect identifié majeur peuvent être impliqués lors d'un même fait, il est possible que la somme des colonnes «Mineur» et «Majeur» soit supérieure à la valeur de la colonne «Total...»
(voir également la note méthodologique)

PAYS DE HERVE

2023

FC Vol moyen de transport

Figure criminelle / Âge	Nombre total de faits avec au moins 1 suspect identifié	Mineur	%	Majeur	%
Vol de voiture	4	1	25,0%	3	75,0%
Vol de vélomoteur	1			1	100,0%
Vol de vélo	1			1	100,0%
Total	PA	PA	PA	PA	PA

FC Cambriolage

Figure criminelle / Âge	Nombre total de faits avec au moins 1 suspect identifié	Mineur	%	Majeur	%
Cambriolage dans habitation	5	2	40,0%	4	80,0%
Cambriolage dans bâtiment (total)	5	2	40,0%	4	80,0%
Total	PA	PA	PA	PA	PA

FC Vol autre

Figure criminelle / Âge	Nombre total de faits avec au moins 1 suspect identifié	Mineur	%	Majeur	%
Vol avec violence sans arme	1			1	100,0%
Vol dans ou sur un véhicule	3	1	33,3%	3	100,0%
Vol à l'étalage	17	1	5,9%	16	94,1%
Vol de métaux	2			2	100,0%
Total	PA	PA	PA	PA	PA



FC Autre

Figure criminelle / Âge	Nombre total de faits avec au moins 1 suspect identifié	Mineur	%	Majeur	%
Violence contre les métiers d'intérêt général	2			2	100,0%
Dégradation de voiture	6	1	16,7%	5	83,3%
Total	PA	PA	PA	PA	PA

PH Violence intrafamiliale (VIF)

Figure criminelle / Âge	Nombre total de faits avec au moins 1 suspect identifié	Mineur	%	Majeur	%
VIF: physique, dans le couple	36	1	2,8%	35	97,2%
VIF: physique, envers des descendants	1			1	100,0%
VIF: physique, envers d'autres membres	5	2	40,0%	3	60,0%
VIF: psychique, dans le couple	7	1	14,3%	6	85,7%
VIF: économique, dans le couple	3			3	100,0%
VIF: économique, envers d'autres membres	1			1	100,0%
Total	PA	PA	PA	PA	PA

PH Drogues

Figure criminelle / Âge	Nombre total de faits avec au moins 1 suspect identifié	Majeur	%
Production de cannabis (culture)	3	3	100,0%
Total	PA	PA	PA

PH Traite des êtres humains

Figure criminelle / Âge	Nombre total de faits avec au moins 1 suspect identifié	Majeur	%
TEH - exploitation économique	1	1	100,0%
Total	PA	PA	PA



PH Violence dans l'espace public

Figure criminelle / Âge	Nombre total de faits avec au moins 1 suspect identifié	Mineur	%	Majeur	%
Violence physique (transport public)	1			1	100,0%
Violence physique (voie publique)	27	1	3,7%	26	96,3%
Violence physique (autre endroit public)	1			1	100,0%
Violence physique (endroit accessible au public)	5			5	100,0%
Violence sexuelle (voie publique)	3			3	100,0%
Violence sexuelle (endroit accessible au public)	2			2	100,0%
Violence psychique (transport public)	2			2	100,0%
Violence psychique (voie publique)	30			30	100,0%
Violence psychique (endroit accessible au public)	10			10	100,0%
Vol avec violence sans arme (endr. acces. au pub.)	1			1	100,0%
Total	PA	PA	PA	PA	PA

PH Autre

Figure criminelle / Âge	Nombre total de faits avec au moins 1 suspect identifié	Majeur	%
Terrorisme, extrémisme et radicalisme	1	1	100,0%
Cyberharcèlement	6	6	100,0%
Fraude à l'identité	5	5	100,0%
Total	PA	PA	PA



Partie 2: Niveau SUSPECTS-FAIT (comptage du nombre de combinaisons suspect-fait)

2.1. Nombre de suspects-fait selon le sexe des suspects identifiés (TOP 5 des catégories principales)

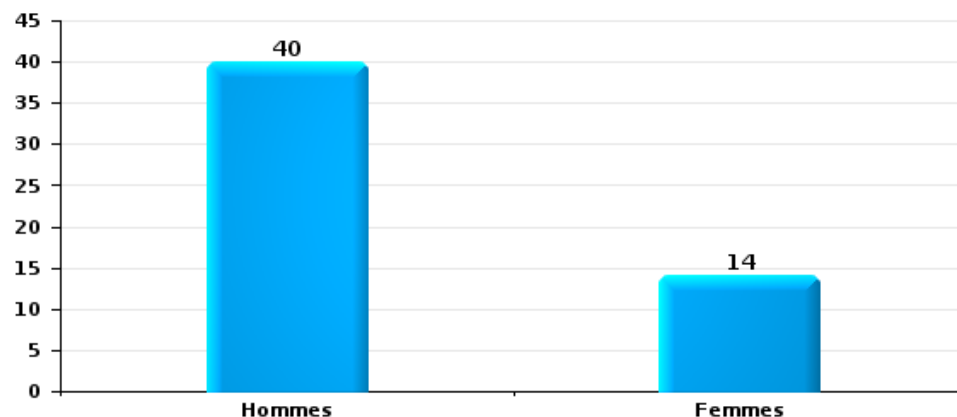
Lorsqu'un même suspect a commis plusieurs faits durant la période considérée, il est aussi comptabilisé plusieurs fois (voir également la note méthodologique)

PAYS DE HERVE

2023

Vol et extorsion

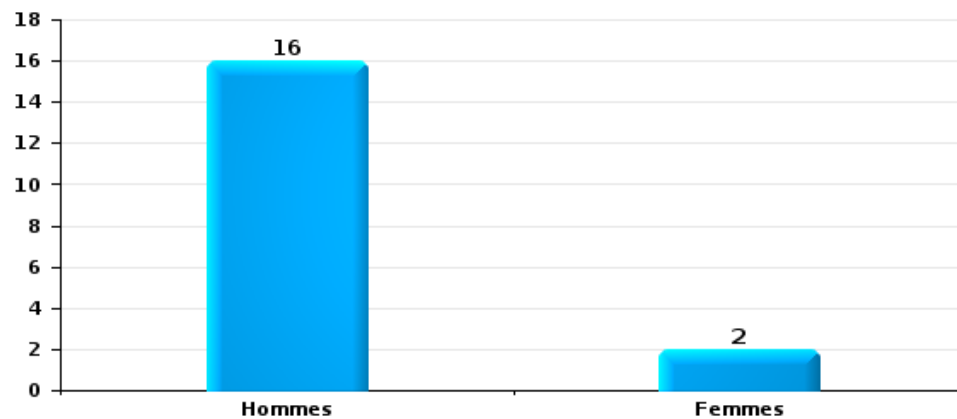
Nombre de suspects-fait selon le sexe





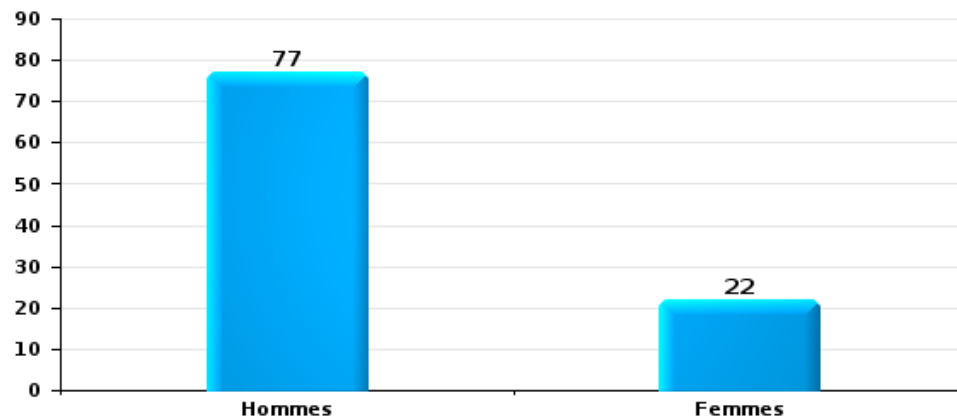
Dégradation de la propriété

Nombre de suspects-fait selon le sexe



Infr. contre l'intégrité physique

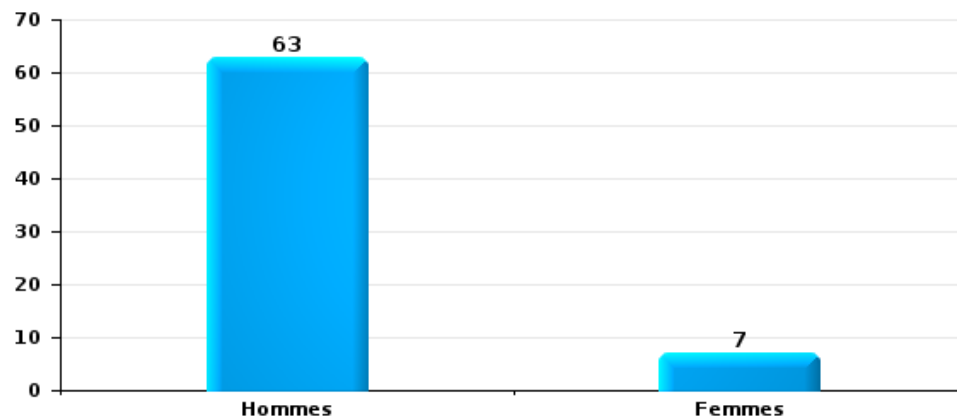
Nombre de suspects-fait selon le sexe





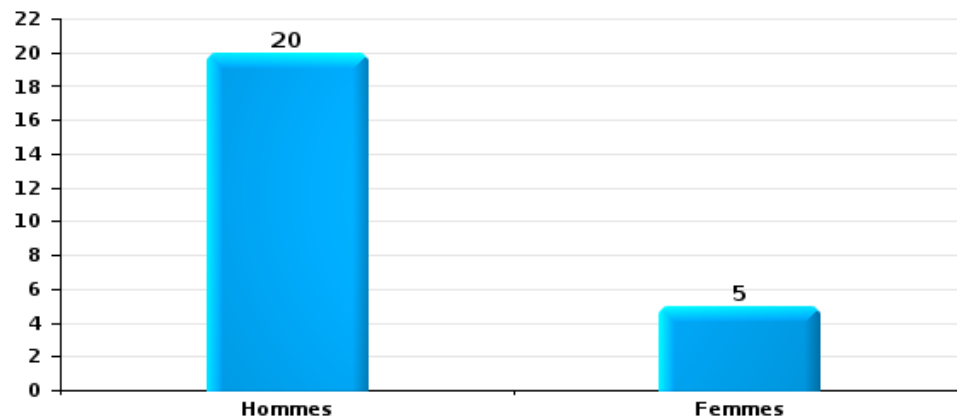
Drogues

Nombre de suspects-fait selon le sexe



Fraude

Nombre de suspects-fait selon le sexe





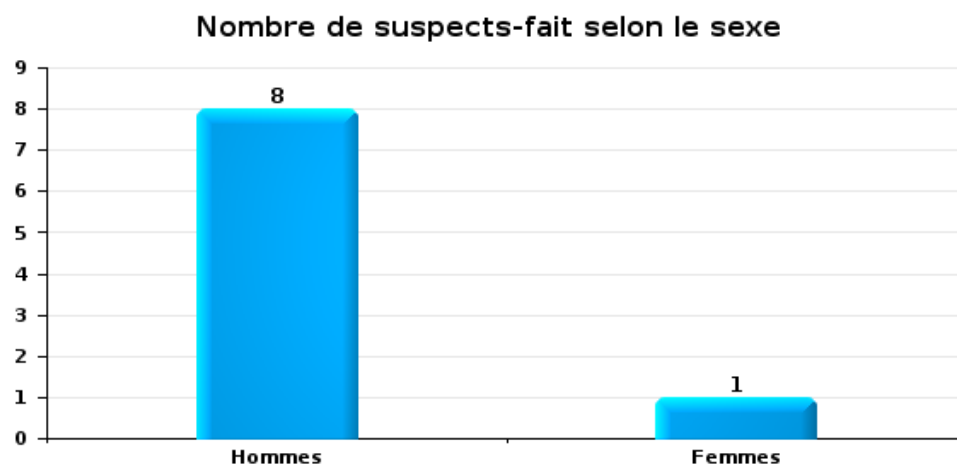
2.2. Nombre de suspects-fait selon le sexe des suspects identifiés (TOP 5 des figures criminelles)

Lorsqu'un même suspect a commis plusieurs faits durant la période considérée, il est aussi comptabilisé plusieurs fois (voir également la note méthodologique)

PAYS DE HERVE

2023

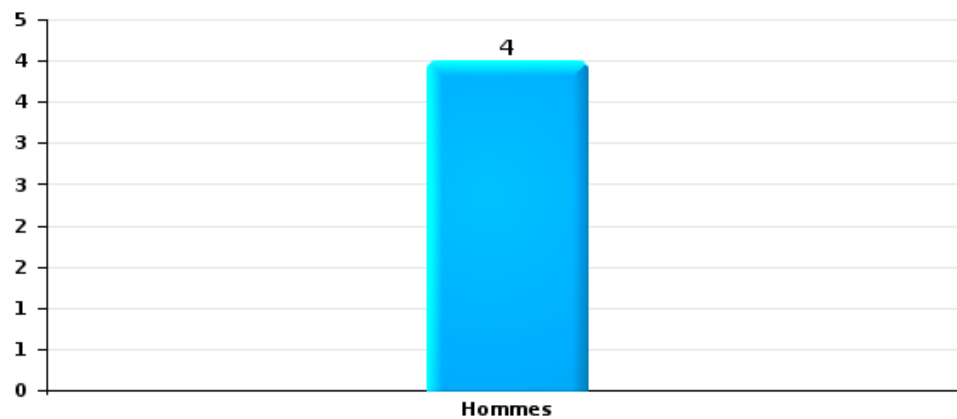
Cambriolage dans bâtiment (total)





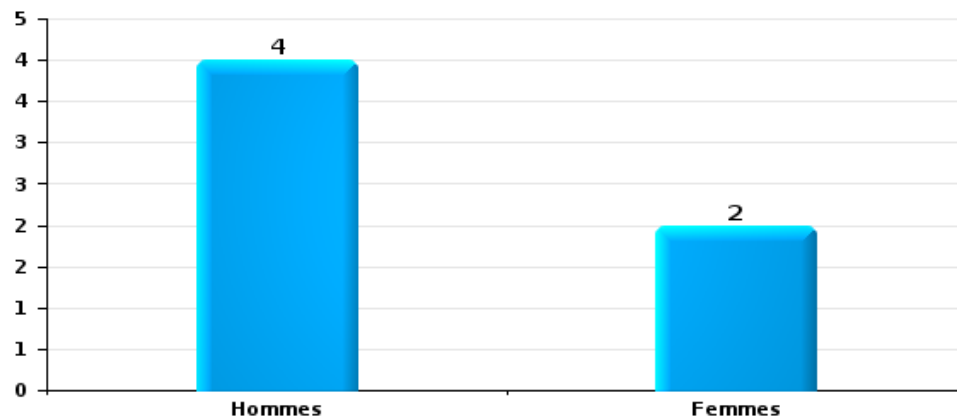
Vol dans ou sur un véhicule

Nombre de suspects-fait selon le sexe



Dégradation de voiture

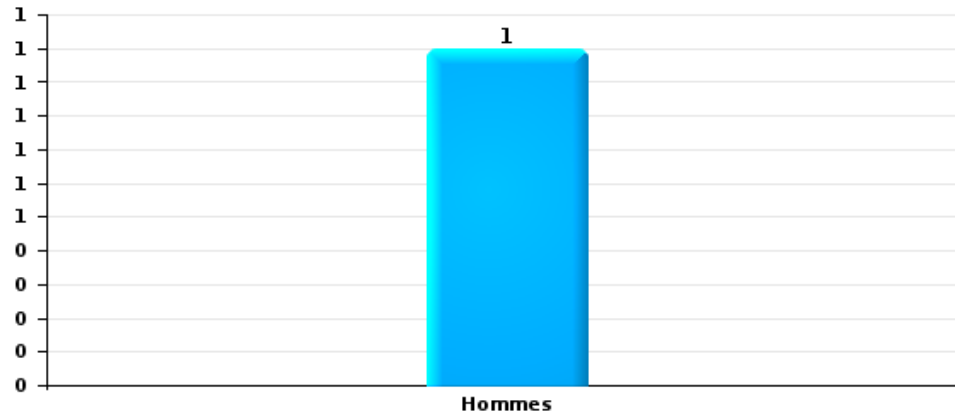
Nombre de suspects-fait selon le sexe





Vol de vélo

Nombre de suspects-fait selon le sexe





2.3. Nombre de suspects-fait selon l'âge des suspects identifiés (TOP 5 des catégories principales)

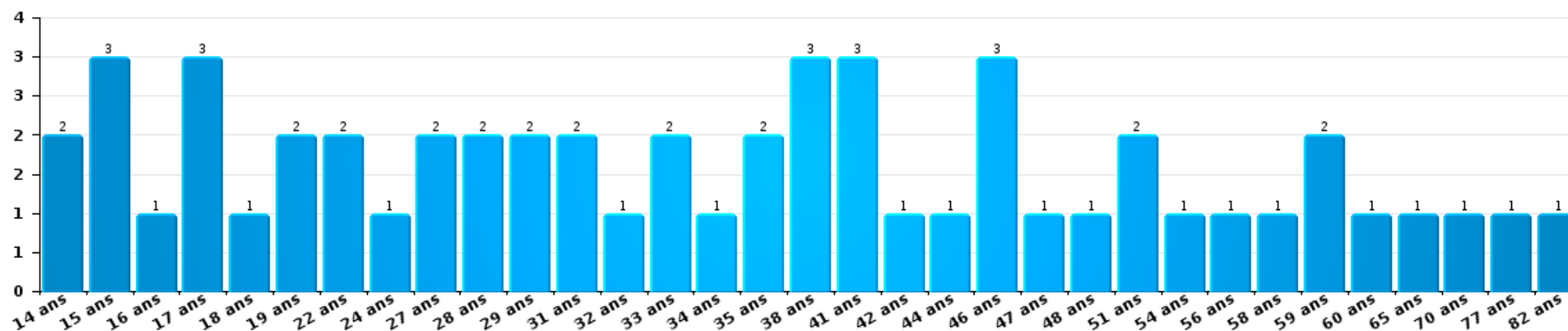
1) Lorsqu'un même suspect a commis plusieurs faits durant la période considérée, il est aussi comptabilisé plusieurs fois, qu'il ait le même âge ou non – 2) Les suspects au-dessous de 14 ans et à partir de 90 ans ne sont pas repris dans le tableau (voir également la note méthodologique)

PAYS DE HERVE

2023

Vol et extorsion

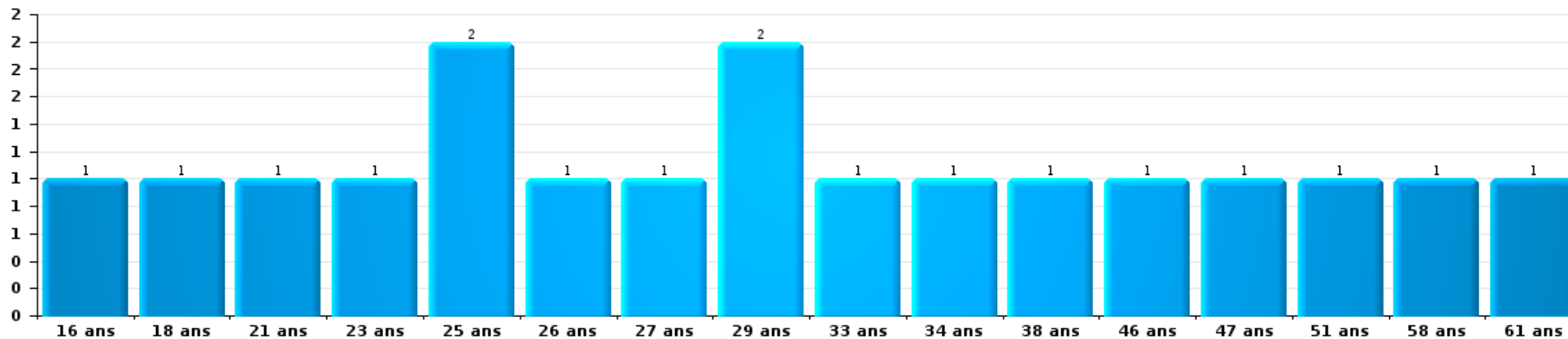
Nombre de suspects-fait par âge (chronologique)





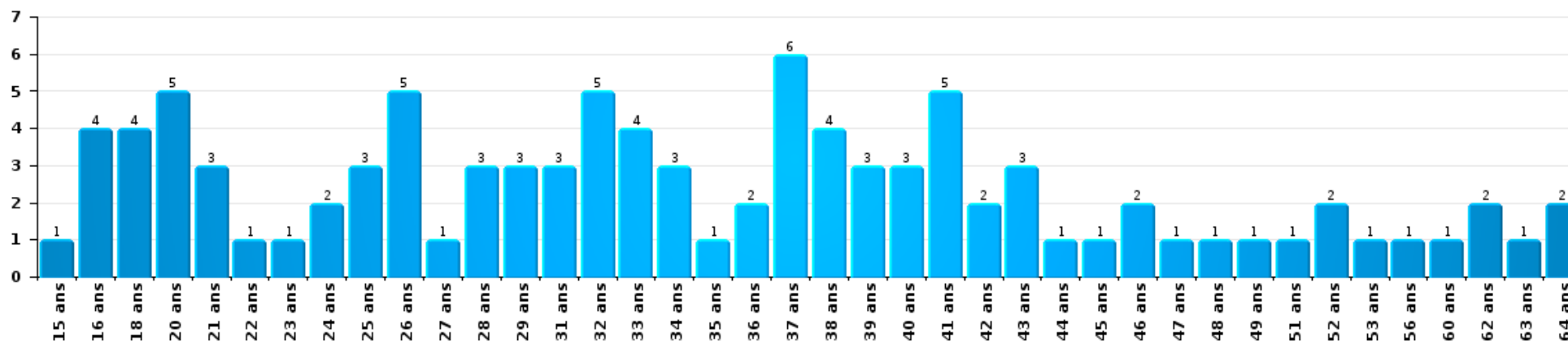
Dégradation de la propriété

Nombre de suspects-fait par âge (chronologique)



Infr. contre l'intégrité physique

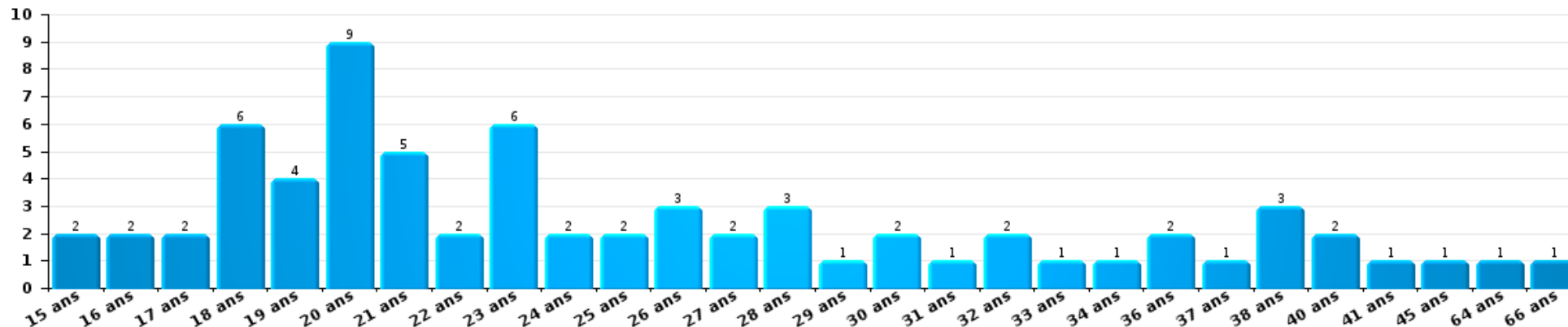
Nombre de suspects-fait par âge (chronologique)





Drogues

Nombre de suspects-fait par âge (chronologique)



Fraude

Nombre de suspects-fait par âge (chronologique)





2.4. Nombre de suspects-fait selon l'âge des suspects identifiés (TOP 5 des figures criminelles)

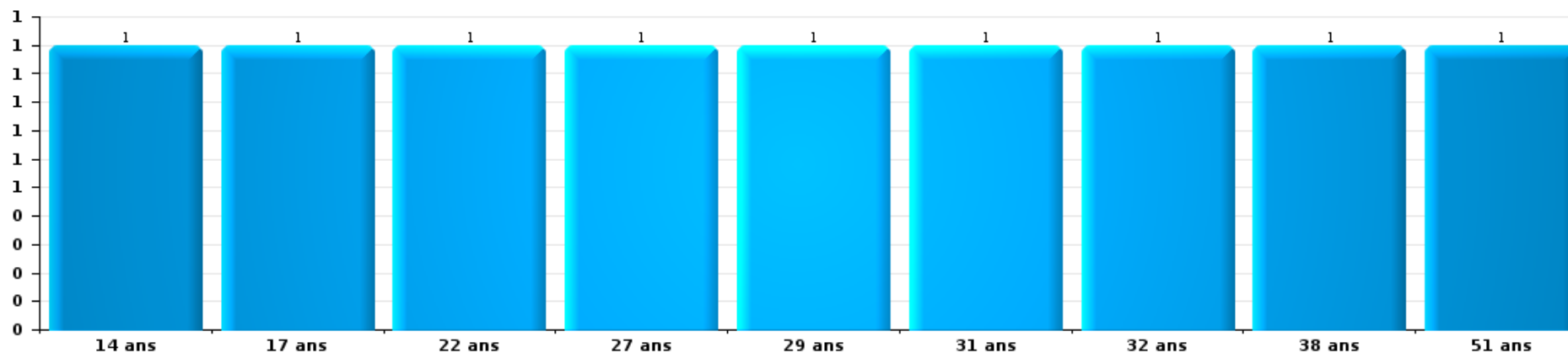
1) Lorsqu'un même suspect a commis plusieurs faits durant la période considérée, il est aussi comptabilisé plusieurs fois, qu'il ait le même âge ou non - 2) Les suspects au-dessous de 14 ans et à partir de 90 ans ne sont pas repris dans le tableau (voir également la note méthodologique)

PAYS DE HERVE

2023

Cambrilage dans bâtiment (total)

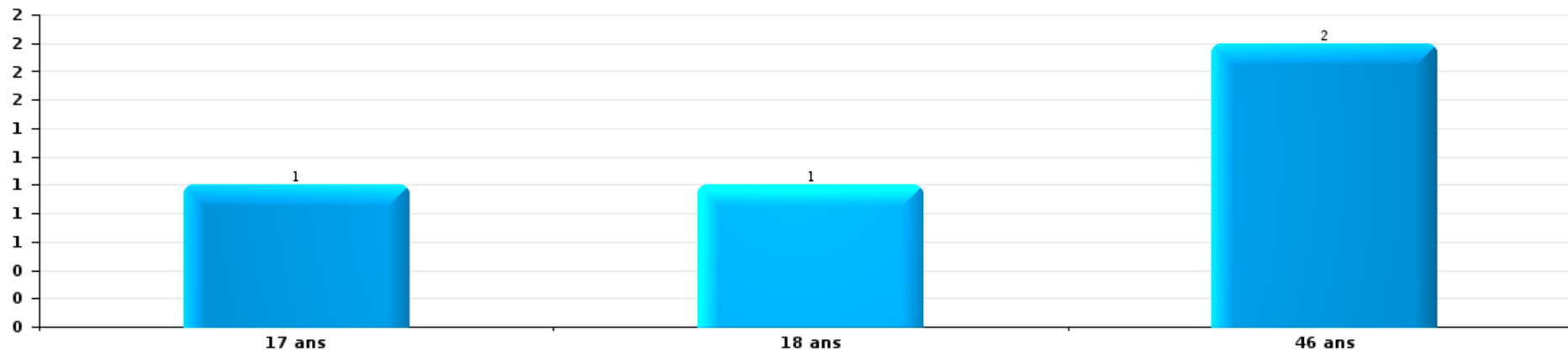
Nombre de suspects-fait par âge (chronologique)





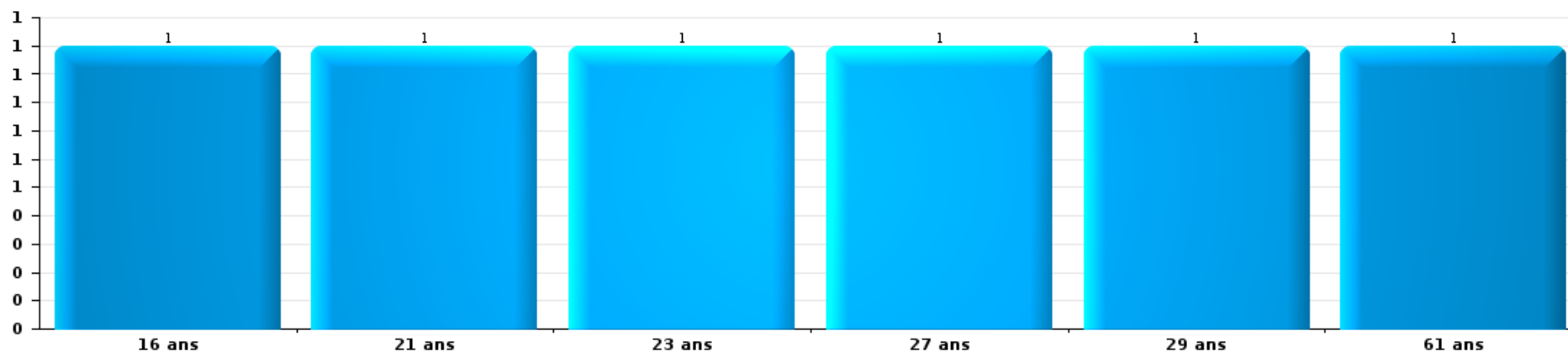
Vol dans ou sur un véhicule

Nombre de suspects-fait par âge (chronologique)



Dégradation de voiture

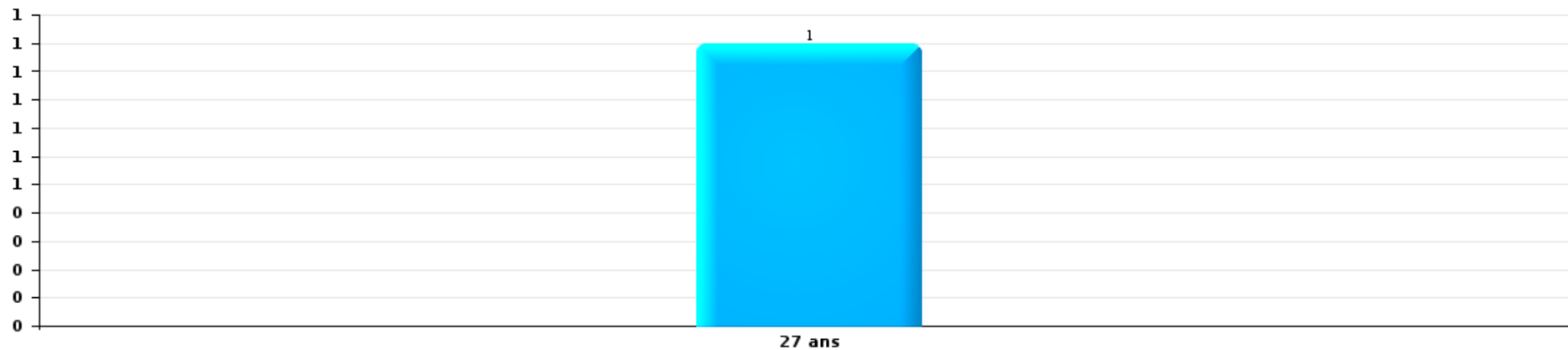
Nombre de suspects-fait par âge (chronologique)





Vol de vélo

Nombre de suspects-fait par âge (chronologique)



STATISTIQUES POLICIERES DE CRIMINALITE

LIEU DE PERPETRATION: ZONE DE POLICE

PAYS DE HERVE

***ANNEXE I: DETAIL PAR CATEGORIE DE DELIT
CODE PENAL***



PAYS DE HERVE

Infraction Code pénal

Infr. contre l'intégrité physique

			2000	2013	2014	2015	2016	2017	2018	2019	2020	2021	2022	2023	
Assassinat	Empoisonnement (assassinat)	Tent.					1					1			
	Autres	Acc.	1					2							
		Tent.								1					
	Sous-total			1			1	2	1			1			
Meurtre	Parricide (meurtre)	Acc.				1									
	Empoisonnement (meurtre)	Tent.				1	1								
		Tent.					1								
	Non spécifié	Acc.		1											
	Autres	Acc.				1				2		1	2		1
		Tent.			4	1	3	2	3	6	5	3	7	3	3
Sous-total				5	1	6	4	3	8	5	4	9	3	4	
Torture et maltraitance	Torture	Acc.					1		1						
	Traitement inhumain	Acc.		1	1		1	2	2			1			
		Acc.									2	1	1		
	Traitement dégradant	Acc.			5			2	2	2	1	1			
Sous-total			1	6		2	4	5	2	1	2				
Coups et/ou blessures vol. en sphère familiale	Entre partenaires ou ex-partenaires	Acc.	20	68	63	67	73	70	79	90	92	130	124	118	
	Lors d'un différend familial en général	Acc.	45												
		Tent.	3												
	Par les parents envers un mineur	Acc.	3	6	13	12	11	14	12	7	15	8	24	16	
	Par les parents envers personne vulnérable	Acc.									1				
	Envers les parents	Acc.	3	12	10	10	13	7	5	10	12	7	14	18	
	Envers d'autres ascendants directs ou collatéraux	Acc.		6	5	5	3	9	4	5	8	4	4	7	
Sous-total			74	92	91	94	100	100	100	112	128	149	166	159	



Infr. contre l'intégrité physique

			2000	2013	2014	2015	2016	2017	2018	2019	2020	2021	2022	2023	
Coups et/ou blessures vol. hors sphère familiale	Bagarres (=coups réciproques)	Acc.	17	21	27	23	24	23	30	37	31	38	50	33	
	Coups envers fonctionnaire de police	Acc.	3	1	7	3	2	1			3	2	1	1	
	Envers un mineur par une pers. ayant autorité	Acc.		7	3	4	3	5	8	4	2	8	5	6	
	Envers un mineur qualité de l'auteur inconnue	Acc.	8	17	9	9	12	10	15	11	10	11	20	18	
		Tent.									1				
	Envers pers. vulnérable par pers. ayant autorité	Acc.		1				2			1				
	Envers pers. vulnérable (qualité auteur inconnue)	Acc.		3		1	1	1	1	1	2	2	3	4	
	Envers un mineur par cohabitant sans rel. Autorité	Acc.										5	6	2	
	Envers un arbitre de manifestation sportive	Acc.								1					
	Coups envers personnel transport public	Acc.		1		1					1	1	1		
	Coups envers personnel autre service public	Acc.							1			1	1		
	Coups envers profession médicale	Acc.				2	2	2	2	1	1	1	1	1	2
	Coups envers personnel institut d'enseignement	Acc.		4	2		2	1	2	2	3	5	2	1	2
		Acc.	138	127	144	131	148	104	131	144	102	118	132	142	
	Tent.	4		2	1				1						
	Sous-total		170	182	194	175	194	149	190	203	158	189	221	210	
Abstention coupable	Acc.			1				2	2						
	Sous-total			1				2	2						
Autres infr. volontaires. c/ l'intégrité phys.	Privation de soins à enfant ou personne vulnérable	Acc.	1		2		2	1	1		1	1		1	
	Délaissement d'enfant ou personne vulnérable	Acc.		4	10	4	6	7	5	9	5	1	4	5	
		Tent.												1	
	Abandon d'enfant dans le besoin	Acc.			2	1		2	2	1	1		1	3	
	Administration substances nuisibles	Acc.		1		1			1		1	1	3		
	Empoisonnement de denrées	Acc.	1	1	1	1		2			1				
	Entrave méchante à la circulation	Acc.	2	2	11	8	9	5	6	10	12	6	15	9	
	Voies de faits et violences légères	Acc.	4	10	6	13	9	7	10	12	13	12	8	12	
	Sous-total	8	18	32	28	26	24	25	32	34	21	31	31		
Infr. involontaires contre l'intégrité physique	Coups et/ou blessures involontaires	Acc.	6	9	7	4	4	4	6	4	5	3	3	3	
		Tent.	1												
	Abstention d'entretien enfant/personne vulnérable	Acc.		1		2	1	3						2	
	Morsure de chien	Acc.	3	4	9	7	9	10	6	10	6	7	8	4	
	Non spécifié	Acc.	3												
	Sous-total	13	14	16	13	14	17	12	14	11	10	11	9		
	Total	266	313	340	316	341	301	343	368	336	381	432	413		



Infr. contre la liberté individuelle

		2000	2013	2014	2015	2016	2017	2018	2019	2020	2021	2022	2023
Prise d'otages	Acc.		1				2						
	Sous-total		1				2						
Enlèvement de mineur ou personne vulnérable	Enlèvement parental	Acc.			2	2			1	2	1	1	
		Tent.							2		1		
	Autre enlèvement	Acc.			2		1	1	1	1	1	1	
		Tent.		1	1	3		6	2	2	2	1	
	Sous-total	1	1	5	5	1	7	6	5	5	3		
Détenition par un particulier		Acc.	2		9	1	2	3	6	4	2	2	2
		Tent.											
	Sous-total	1	2		9	1	2	3	6	4	2	2	2
	Total	2	3	1	14	6	5	10	12	9	7	5	2



Infr. contre les mœurs

			2000	2013	2014	2015	2016	2017	2018	2019	2020	2021	2022	2023	
Viol n'ayant pas causé la mort	Victime < 10a	Acc.	4	3	5	5	2	4		6	9	5	1		
	Victime 10a - 14a	Acc.	1	4	3	1	2	1	5	5	4	8			
	Victime 14a - 16a	Acc.	3	1		1	2	1		2		2	1		
		Tent.				1	1								
	Victime 16a - 18a	Acc.	2	1		1	1	1	1						
	Victime majeure	Acc.	2	6	3	5	9	8	7	7	15	3	13	3	
	Tent.		1	1	1						1				
	Sous-total		12	16	12	15	17	15	13	28	17	28	5		
Viol avec conséquence inconnue		Acc.						1							
		Sous-total						1							
Viol n'ayant pas causé la mort (nvCPS)	Victime < 16a	Acc.											3	7	
		Tent.											1		
	Victime 16a - 18a	Acc.												1	
		Tent.											1	1	
	Victime majeure	Acc.								1		1	4	7	
		Tent.												4	
	Sous-total									1		1	9	20	
Attentat à la pudeur avec violence / menace	Victime < 16a	Acc.	1	3	1	1	3		5	4	3	4			
	Victime 16a - 18a	Acc.	1		2	1		1		1			1		
	Victime majeure	Acc.	2	4		4	5	2	2	2	4	4			
		Tent.								1					
	Sous-total		4	7	3	6	8	3	8	7	7	8	1		
Attentat à la pudeur sans violence / menace	Victime < 16a	Acc.	7	10	10	6	9	10	9	11	16	11	4		
		Tent.					1		1						
	Victime 16a - 18a	Acc.		3		2	3	2	1		3				
	Victime âge inconnu	Acc.	2		1	1	3	1	2	1	2	3			
	Sous-total		9	13	11	9	16	13	13	12	21	14	4		
Attentat à la pudeur non spécifié		Acc.					1				2				
		Sous-total					1				2				
Atteinte intégrité sexuelle sans mort (nvCPS)	Victime < 16a	Acc.										2	1	12	
	Victime majeure	Acc.										1	4	11	
		Sous-total										3	5	23	



Infr. contre les mœurs

			2000	2013	2014	2015	2016	2017	2018	2019	2020	2021	2022	2023
Pornographie enfantine	Détention	Acc.		3	2	3		1	2	1	5	5		
		Tent.		1										
	Distribution	Acc.		3	2	1	2	3	10	4	10	10		
	Accès pornographie enfantine via technologie	Acc.							2	1	1	2		
		Sous-total		7	4	4	2	4	14	6	16	17		
Incitation à la débauche	Victime mineure	Acc.			2	2	1		3	1	5	1	1	
		Tent.								1				
	Victime majeure	Acc.										1		
	Age victime inconnu	Acc.									2			
	Publicité par ICT pour débauche	Acc.	1											
	Autre publicité pour débauche	Acc.				2								
	Non spécifié	Acc.								1				
		Sous-total	1		2	4	1		3	3	7	2	1	
Exploitation de la débauche d'autrui	Victime mineure	Acc.		1									1	
		Acc.				2		4			1			
	Victime majeure	Tent.				1								
		Sous-total		1		3		4			1		1	
Outrage public aux bonnes mœurs	Actions (exhibitionnisme, etc.)	Acc.	4	5	6	8	7	5	3	6	16	8	11	
	Ecrits, images, objets	Acc.	3		2	3	1	2	7	1	2	4		
		Tent.								1				
	Obscénités en public	Acc.										1		
	Exhibitionnisme (nvCPS)	Acc.												5
	Contenu pornographique extrême ou violent (nvCPS)	Acc.												4
		Sous-total	7	5	8	11	8	7	10	8	18	13	11	9
Voyeurisme	Observation/enregistrement de nudité ou intimité	Acc.			1		1	1	1	1	3		1	
	Diffusion enregistrement nudité ou intimité	Acc.					4	1	5	2	3	5	1	
		Sous-total			1		5	2	6	3	6	5	2	
Voyeurisme direct (nvCPS)	Victime < 16a	Acc.											1	
	Victime majeure	Acc.												1
		Sous-total											1	1
Voyeurisme via moyen technique ou autre (nvCPS)	Victime majeure	Acc.											3	1
		Sous-total											3	1



Infr. contre les mœurs

			2000	2013	2014	2015	2016	2017	2018	2019	2020	2021	2022	2023
Diffusion de contenu à caractère sexuel (nvCPS)	Victime < 16a	Acc.												1
	Victime 16a - 18a	Acc.												1
	Victime majeure	Acc.												1
		Sous-total												3
Diffusion contenu sex. but méchant/lucrat. (nvCPS)	Victime < 16a	Acc.												1
	Victime 16a - 18a	Acc.											1	
	Victime majeure	Acc.												1
		Sous-total											1	2
Grooming (contact par ICT avec mineur < 16 ans)		Acc.										1	1	
		Sous-total										1	1	
Grooming offline - sans ICT (nvCPS)	Victime 16a - 18a	Acc.												1
		Sous-total												1
Grooming online - avec ICT (nvCPS)	Victime < 16a	Acc.												2
		Sous-total												2
Exploitation sexuelle mineurs-prostitution (nvCPS)	Incitation à la débauche/prostit. (nvCPS)	Acc.												2
		Sous-total												2
Images d'abus sexuels de mineurs (nvCPS)	Production/diffusion images abus sexuels (nvCPS)	Acc.											2	4
	Détention/acquisition images abus sexuels (nvCPS)	Acc.											1	1
	Images abus sexuels de mineurs-indéterminé (nvCPS)	Acc.										1		
		Sous-total										1	3	5
		Total	33	49	41	52	57	50	67	68	95	93	48	69



Infr. contre autres valeurs morales et sentiments

			2000	2013	2014	2015	2016	2017	2018	2019	2020	2021	2022	2023
Harcèlement	Harcèlement par téléphone (OLD)	Acc.	2											
		Acc.	11	106	127	115	100	113	137	158	145	181	212	225
	Sous-total	13	106	127	115	100	113	137	158	145	181	212	225	
Violation de sépulture		Acc.										2	1	
		Sous-total										2	1	
Violation du secret professionnel		Acc.			1	1		1	4	1	4	1		
		Sous-total			1	1		1	4	1	4	1		
Atteinte à l'honneur	Calomnie et diffamation	Acc.	9	21	25	29	33	33	34	30	47	46	43	35
	Déclaration calomnieuse	Acc.		3		1		3	2	2	1	3	2	1
	Imputation calomnieuse	Acc.	3	1	3	1	2		2	1		2		1
	Divulgateur méchante	Acc.		2	1	1	2	1		3	1	1		
	Injures (Délit)	Acc.		22	12	17	13	12	11	12	10	21	21	13
	Non spécifié	Tent.	1	1		1								
	Sous-total	13	50	41	50	50	49	49	48	59	73	66	50	
Vie privée	Intrusion de nuit	Acc.	1				1							
	Violation de domicile par un particulier	Acc.	12	15	9	13	18	13	15	15	20	21	16	21
		Tent.		1										
	Violation du secret des lettres	Acc.			1	1	2	1	3	3			3	
	Sous-total	13	16	10	14	21	14	18	18	20	21	19	23	
Tapage nocturne		Acc.	14	7	10	1	11	7	7	5	11	26	5	7
		Sous-total	14	7	10	1	11	7	7	5	11	26	5	7
Abus d'informations issues d'un dossier pénal		Acc.											1	
		Sous-total											1	
Violation de communication par particulier		Acc.			1									
		Sous-total			1									
Abus faiblesses de personnes		Acc.			4	2	2	2		1	4	2	3	1
		Sous-total			4	2	2	2		1	4	2	3	1
Vie privée mœurs: publication identité victime		Acc.										2	1	
		Sous-total										2	1	
Cyberlokkig (leurre de mineur par ICT)		Acc.				1					1			
		Sous-total				1					1			



Infr. contre autres valeurs morales et sentiments

			2000	2013	2014	2015	2016	2017	2018	2019	2020	2021	2022	2023
Occupation bien d'autrui (squatter)	Pénétrer / occuper / séjourner (bien non habité)	Acc.							1		1		1	1
		Sous-total							1		1		1	1
		Total	53	179	194	184	184	186	216	231	245	308	309	307



Infr. relative au statut juridique de l'enfant

			2000	2013	2014	2015	2016	2017	2018	2019	2020	2021	2022	2023
Non-représentation d'enfants	Par les parents	Acc.	17	58	87	64	37	36	61	53	52	44	30	73
	Par une personne qui en a la charge	Acc.			5	4	2	2	1	2	1	2	3	
		Sous-total	17	58	92	68	39	38	62	55	53	46	33	73
		Total	17	58	92	68	39	38	62	55	53	46	33	73



Vol et extorsion

			2000	2013	2014	2015	2016	2017	2018	2019	2020	2021	2022	2023
Vol avec circ. aggr.	Avec violence	Acc.	26	14	18	10	14	13	14	8	11	7	4	5
		Tent.	2	1		3	4	2	1	1	1	2		1
	Sans violence	Acc.	732	542	423	383	408	317	365	360	250	206	217	236
		Tent.	260	203	173	164	160	146	150	144	116	109	109	95
Sous-total			1.020	760	614	560	586	478	530	513	378	324	330	337
Vol sans circ. aggr.	Avec violence	Acc.	5	10	9	9	7	11	5	4	3	7	4	6
		Tent.	1					1	1	1	2	1	1	
	Sans violence, Vol à la tire	Acc.	11	25	24	34	25	20	15	17	9	5	15	9
		Tent.				1								
	Sans violence, Vol d'usage	Acc.	2	2	1		1	3	4	2	1	5		1
		Acc.	17	23	10	12	8	8	8	7	5	4	7	10
	Sans violence, Vol domestique	Tent.								1				
		Acc.	512	415	395	418	370	331	325	331	280	281	312	283
Tent.	23	11	6	6	20	5	9	7	10	16	13	12		
Sous-total			571	486	445	480	431	379	367	370	310	319	352	321
Vol non spécifié		Acc.	161	1	1		3	3	1	2	2		4	1
		Tent.	54											
	Sous-total	215	1	1		3	3	1	2	2		4	1	
Extorsion		Acc.	2	5	3	7	2	5	3	2	6	4	8	6
		Tent.		1	3	2	6	6	11	7	9	10	7	8
	Sous-total	2	6	6	9	8	11	14	9	15	14	15	14	
Total			1.808	1.253	1.066	1.049	1.028	871	912	894	705	657	701	673



Fraude

			2000	2013	2014	2015	2016	2017	2018	2019	2020	2021	2022	2023
Blanchiment d'argent	Acc.				3		2	1		2	5	11	4	5
	Tent.					1								
	Sous-total				3	1	2	1		2	5	11	4	5
Recel	Recel simple	Acc.	6	5	10	4	15	5	4	7	9	5	2	9
	Recel qualifié	Acc.		2	1	1	2	1		1	1	2	2	1
	Non spécifié	Acc.	1			1				1				
	Sous-total		7	7	11	5	18	6	4	9	10	7	4	10
Grivèlerie	Carburant / lubrifiant	Acc.	9	6	2	5	2	2	5	3	1	4	2	
	Boissons et aliments	Acc.		1					1	1			1	2
	Voiture de location	Acc.	1	1	1	2		2	2					
	Logements	Acc.	1	1							1		1	
	Sous-total		11	9	3	7	2	4	8	5	1	4	4	2
Détournement et destruction frauduleuse	Cel frauduleux	Acc.	37	7	6	2	5	8	8	8	9	6	5	8
	D'argent, de papiers, etc.	Acc.		4	1	5		1	2		3	3	1	1
	De pièces judiciaires	Acc.		1										
	D'objets saisis	Acc.				1	1	1			1	2	1	1
	De biens mobiliers des époux	Acc.			1									
	D'héritage	Acc.			1		1		1	4		1		
	Non spécifié	Acc.	5		1		1		1	1				1
Sous-total		42	12	10	8	8	10	12	13	13	13	12	7	11
Escoquerie	Fraude par internet	Acc.		27	53	47	45	46	76	75	113	143	133	140
		Tent.		5	8	15	15	15	20	22	21	30	10	16
	Escoquerie sans internet	Acc.		45	27	26	31	27	33	34	36	48	38	31
		Tent.		5	5	1	4	13	4	8	6	5	10	6
	Non spécifié	Acc.	19											
		Tent.	2											
Sous-total		21	82	93	89	95	101	133	139	176	226	191	193	
Tromperie	Marchandises vendues / travail fourni	Acc.	1	2	2	2	4	6	2	1	2	2		1
		Tent.										1		
	Monnaies	Acc.		1	1	4	1	1	3					
Sous-total		1	3	3	6	5	7	5	1	2	3		1	
Abus de confiance et infr. apparentées	Abus de confiance	Acc.	22	30	29	33	33	34	27	27	31	30	41	33
		Tent.	1							1				
	Abus des faiblesses	Acc.		1	2	2	1	6	3	5	3	4	4	3



Fraude

			2000	2013	2014	2015	2016	2017	2018	2019	2020	2021	2022	2023
		Sous-total	23	31	31	35	34	40	30	33	34	34	45	36
Abus de biens sociaux	Par des sociétés	Acc.					1		1		1	1		
	Par des A.S.B.L.	Acc.								1				
	Non spécifié	Acc.			2									
	Autres	Acc.			2		2	1				1		
		Sous-total				4	1	2	2	1	1	2		
Infr. liées à l'insolvabilité	Par le curateur	Acc.							1					
	Par le débiteur	Acc.		2	1		2							
	Non spécifié	Acc.		6	1			2	1		1		1	
		Sous-total		8	2		2	2	2		1		1	
Insolvabilité frauduleuse		Acc.		1	2	1			1					1
		Sous-total		1	2	1			1					1
Chèques sans provision		Acc.	8	1										
		Sous-total	8	1										
		Total	113	154	158	156	167	173	197	203	243	299	256	259



Dégradation de la propriété

			2000	2013	2014	2015	2016	2017	2018	2019	2020	2021	2022	2023
Incendie volontaire	Dans lieu habité (de jour)	Acc.	2			2	3	1		2	1			
		Acc.	2		1			1	1		1	1	2	
	Dans lieu habité (de nuit)	Tent.	2							1				1
		Acc.						1				1		1
	Dans lieu habité (moment indéterminé)	Tent.				1								
	Dans un autre lieu (de jour)	Acc.	3	3	1	6		3	3	5	4	5	3	1
		Acc.	9	4	11	6	8	7	10	9	10	6	3	6
	Dans un autre lieu (de nuit)	Tent.					1	1	1					
		Acc.	1	4	2	2		2		2	2			1
	Dans un autre lieu (moment indéterminé)	Tent.	1											
	Acc.	1												
	Non spécifié	Acc.	1											
	Sous-total		21	11	15	17	12	16	15	19	18	13	9	9
Destruction par explosion volontaire	Dans un autre lieu (de nuit)	Acc.				1								
	Non spécifié	Acc.			1									
	Sous-total			1	1									
Incendie involontaire		Acc.	27	25	18	9	9	9	14	7	23	19	25	19
		Tent.	1											
	Sous-total		28	25	18	9	9	9	14	7	23	19	25	19
Destruction, dénaturation, dégradation	Avec circ. aggr.	Acc.	75	13	17	11	11	9	5	8	8	8	3	
		Tent.	1											
	Destruction de biens agricoles	Acc.		1	4	1	2	2	1	1		2		1
		Acc.	27	1	1	2	2	1	1	1	1			
	Non spécifié	Tent.	2											
Sous-total		105	15	22	14	15	12	7	10	9	10	3	1	
Vandalisme	Sur véhicules	Acc.	120	154	189	164	151	136	134	134	119	124	124	96
		Tent.	1											
	Sur autres biens mobiliers	Acc.	71	44	34	45	32	33	28	35	38	49	25	24
	Graffitis	Acc.	5	14	49	21	8	12	8	6	7	6	4	5
	Autres détériorations sur biens immobiliers	Acc.	81	88	96	104	82	66	81	78	66	63	70	70
		Tent.		1										
Dégradation de clôture	Acc.	4	9	12	7	8	13	9	5	11	10	11	4	
Sous-total		282	310	380	341	281	260	260	258	241	252	234	199	
Total		436	361	436	382	317	297	296	294	291	294	271	228	



Infr. contre la Sécurité de l'Etat

			2000	2013	2014	2015	2016	2017	2018	2019	2020	2021	2022	2023
Sûreté intérieure de l'Etat	Acc.				1									1
	Sous-total			1										1
Terrorisme	Groupe terroriste	Acc.			1				1			1		
	Sous-total			1				1			1			
Non spécifié		Acc.			1									
		Tent.			1									
	Sous-total			2										
		Total		4					1			1		1



Infr. contre la sécurité publique

			2000	2013	2014	2015	2016	2017	2018	2019	2020	2021	2022	2023
Organisation criminelle	Acc.			1		2								
	Sous-total			1		2								
Association de malfaiteurs	Acc.	2	2	2	6	6	1	2	1	2	2	2		
	Sous-total	2	2	2	6	6	1	2	1	2	2	2		
Evasion de prisonniers	Evasion simple	Acc.							1					1
	Evasion qualifiée	Tent.			1									
	Non-rentrée de congé	Acc.											1	
	Non-respect surveillance électronique	Acc.			1				3	1	1	2	1	1
	Sous-total					2			4	1	1	2	2	2
Menaces	Menace d'attentat	Acc.				1	1	1		1	1	4		1
	Verbales	Acc.	125	106	86	81	98	69	81	89	97	113	119	89
		Tent.							1					
	Ecrites	Acc.	6	31	33	29	29	24	32	31	40	33	34	24
	Par gestes, emblèmes	Acc.	17	45	37	28	28	22	33	41	32	57	75	48
	Alerte à la bombe	Acc.	1		1		2	1			2	1	1	1
		Acc.	5	2		1	2	1		1	1	2	3	1
	Tent.	3												
	Sous-total	157	184	157	140	160	118	147	163	173	210	232	164	
	Total	159	187	163	150	161	120	152	166	176	214	234	166	



Infr. contre l'autorité publique

			2000	2013	2014	2015	2016	2017	2018	2019	2020	2021	2022	2023
Violence c/ personnes investies autorité publique		Acc.		1	3	3	5	1	4		1	1		1
		Sous-total		1	3	3	5	1	4		1	1		1
Rébellion	Rébellion armée	Acc.		6	8	7	6	3	3	2	6	4	1	1
	Rébellion non armée	Acc.	8	23	26	22	26	4	14	18	20	15	14	8
		Acc.	2	3	2	1	2	1				1	3	
	Non spécifié	Tent.	1											
		Sous-total	11	32	36	30	34	8	17	20	26	20	18	9
Outrages		Acc.	3	42	35	31	36	12	31	26	18	31	29	22
		Sous-total	3	42	35	31	36	12	31	26	18	31	29	22
Autres infractions	Bris de scellés	Acc.	1	1		1			2		1		2	
	Entraves exercice fonction judiciaire	Acc.			1	1							1	
	Entraves exécution travaux publics	Acc.				1					1	3		
	Imprimés sans éditeur responsable	Acc.				10								
	Lois sur les inhumations	Acc.				1								
		Sous-total	1	1	1	13	1		2		2	3	3	
		Total	15	76	75	77	76	21	54	46	47	55	50	32



Infr. contre la foi publique

			2000	2013	2014	2015	2016	2017	2018	2019	2020	2021	2022	2023	
Faux en écritures	Faux en écritures	Acc.	11	9	14	9	11	10	9	11	8	13	10	6	
	Usage de faux en écrit. et écrit. falsifiées	Acc.	14	11	11	14	16	21	8	19	9	13	8	10	
		Tent.	1												
		Sous-total		26	20	25	23	27	31	17	30	17	26	18	16
Usurpation	Immixtion dans fonctions publiques	Acc.		1		3			3	2	3	1	1	1	
	De fonctions	Acc.		2			2	1	2		1	1	1	1	
		Tent.							1						
	De costumes, de décorations, etc.	Acc.		1											
		Tent.													
	De nom	Acc.	1	26	18	15	20	16	13	15	20	23	21	22	
		Tent.												1	
Non spécifié	Acc.			1		1		1							
	Tent.					1									
	Sous-total		1	30	19	18	24	17	20	17	24	25	23	25	
Contrefaçon / falsification	Contrefaçon	Acc.	1	4	1	32		2	3	4	1	2		5	
	Falsification	Acc.				1	2	2	1	1	4	1	3		
		Sous-total		4	1	32	1	4	5	5	5	2	6	1	8
Fausses monnaies	Emission	Acc.	15	3	2		1		2	2			2	1	
	Non spécifié	Acc.	6												
		Tent.													
	Autres	Acc.	10		4	5	3	4	1	2	1	1	2		
		Tent.						1							
	Sous-total		31	3	6	5	4	5	3	4	1	1	4	1	
Faux en justice	Fausses déclarations	Acc.		1	4	1	2	3	3	2	1	1	1	1	
	Faux serment	Acc.		1											
		Tent.													
	Subornation de témoins	Acc.								1					
	Sous-total		2	4	1	2	3	3	2	2	2	1	1	1	
	Total		59	59	55	79	58	60	48	58	46	59	47	51	



PAYS DE HERVE

Infraction Code pénal

Infr. contre la famille

		2000	2013	2014	2015	2016	2017	2018	2019	2020	2021	2022	2023
Abandon de famille	Acc.	6	3	1				2	2	1			1
	Sous-total	6	3	1				2	2	1			1
Refus du droit aux relations personnelles	Acc.	46	46	63	55	49	23	25	62	51	46	60	50
	Sous-total	46	46	63	55	49	23	25	62	51	46	60	50
Non-acquittement pension alimentaire	Acc.	15	11	5	4	2	7	1	3	5	3	1	1
	Sous-total	15	11	5	4	2	7	1	3	5	3	1	1
Mariage forcé	Acc.											1	
	Sous-total											1	
Non spécifié	Acc.								1				
	Tent.	2											
	Sous-total	2							1				
Total		69	60	69	59	51	30	28	68	57	49	62	52

Criminalité informatique

		2000	2013	2014	2015	2016	2017	2018	2019	2020	2021	2022	2023
Hacking	Acc.		4	1	6	4	4	7	7	7	9	10	17
	Tent.							1		3			
	Sous-total		4	1	6	4	4	8	7	10	9	10	17
Faux en informatique	Acc.		2	2	7	5	8	7	4	10	11	10	8
	Tent.			1						1	1		
	Sous-total		2	3	7	5	8	7	4	11	12	10	8
Fraude informatique	Acc.		22	21	23	37	29	32	40	63	75	202	208
	Tent.		2			3	1	1	2	7	5	10	7
	Sous-total		24	21	23	40	30	33	42	70	80	212	215
Sabotage	Acc.		1	1	4		1	1	4	1	2	3	4
	Tent.						1						
	Sous-total		1	1	4		2	1	4	1	2	3	4
Total			31	26	40	49	44	49	57	92	103	235	244



Exercice illégal de l'autorité publique

		2000	2013	2014	2015	2016	2017	2018	2019	2020	2021	2022	2023
Concussion	Acc.				1								1
	Tent.								1				
	Sous-total				1				1				1
Corruption publique	Acc.				1	1					1	2	
	Sous-total				1	1					1	2	
Violation de domicile par fonctionnaire public	Acc.		1					1					
	Sous-total		1					1					
Prise d'intérêt	Acc.							1	1	1	2		
	Sous-total							1	1	1	2		
Abus de l'autorité	Acc.				1		1		1			2	2
	Sous-total				1		1		1			2	2
Non spécifié	Acc.						1						
	Sous-total						1						
Total			1		3	1	2	2	3	1	3	4	3

Marchand de sommeil

		2000	2013	2014	2015	2016	2017	2018	2019	2020	2021	2022	2023
Sans circ. aggr.	Acc.								1				
	Sous-total								1				
Total									1				



Traite des êtres humains

		2000	2013	2014	2015	2016	2017	2018	2019	2020	2021	2022	2023
Exploitation sexuelle	Acc.				1						1		
	Sous-total				1						1		
Exploitation économique	Acc.			1	4	1		1	1		2		2
	Sous-total			1	4	1		1	1		2		2
Production ou diffusion de pornographie enfantine	Acc.			1	1								
	Sous-total			1	1								
Total				2	6	1		1	1		3		2

Provocation crime ou délits

		2000	2013	2014	2015	2016	2017	2018	2019	2020	2021	2022	2023
Provocation délits	Acc.											1	
	Sous-total											1	
Total												1	

Autres infractions Code pénal

		2000	2013	2014	2015	2016	2017	2018	2019	2020	2021	2022	2023
	Acc.		1				1		1		1		2
	Sous-total		1				1		1		1		2
Total			1				1		1		1		2



Contravention Code pénal

		2000	2013	2014	2015	2016	2017	2018	2019	2020	2021	2022	2023
Injures (Contravention)	Acc.	31											
	Sous-total	31											
Destruction d'animaux (Contravention)	Acc.	3											
	Sous-total	3											
Divagation d'animaux	Acc.	3											
	Sous-total	3											
Autres contraventions CP	Acc.	17						1	1	1			
	Sous-total	17						1	1	1			
	Total	54						1	1	1			

STATISTIQUES POLICIERES DE CRIMINALITE

LIEU DE PERPETRATION: ZONE DE POLICE

PAYS DE HERVE

***ANNEXE II: DETAIL PAR CATEGORIE DE DELIT
LOIS SPECIALES***



PAYS DE HERVE

Infraction Lois spéciales

Drogues			2000	2013	2014	2015	2016	2017	2018	2019	2020	2021	2022	2023
Détention	Acc.		32	87	72	63	72	98	63	62	63	44	37	58
		Tent.	1											
	Sous-total		33	87	72	63	72	98	63	62	63	44	37	58
Usage	Usage en groupe	Acc.	2											
	Usage individuel	Acc.	8											
	Faciliter l'usage	Acc.	1	8	3	3	7	3	1	4	1	2	4	
	Incitation à l'usage	Acc.		6	4		2	1		1		1		
	Désordre, scandale ou danger dans un espace public	Acc.									1	1	1	2
Sous-total		11	14	7	3	9	4	1	5	2	4	5	2	
Importation et exportation	Acc.		13	17	11	9	15	16	5	4	2	3		
		Tent.	1											
	Sous-total		14	17	11	9	15	16	5	4	2	3		
Fabrication	Acc.		3	7	15	19	14	6	10	7	10	13	7	5
	Sous-total		3	7	15	19	14	6	10	7	10	13	7	5
Commerce	Acc.		5	28	14	8	11	15	16	11	9	18	11	11
	Sous-total		5	28	14	8	11	15	16	11	9	18	11	11
Autres	Acc.		4	9	1	4	3	3	4	2	2	6	1	5
		Tent.	1											
	Sous-total		5	9	1	4	3	3	4	2	2	6	1	5
Total		71	162	120	106	124	142	99	91	88	88	61	81	



Législation sur les étrangers			2000	2013	2014	2015	2016	2017	2018	2019	2020	2021	2022	2023
Transmigration illégale	Mariages simulés/blancs sans récompense/contrainte	Acc.		9	15	2	2	2	2	3			2	
		Tent.		2										
	Cohab. légale de complais. sans récompense/contr.	Tent.										1		
	Accès au territoire	Acc.	5	9	16	15	5	10	5	7	10	1	7	6
	Séjour	Acc.	3	22	23	37	19	18	31	37	59	35	37	39
	Éloignement	Acc.	1			1		1			1			
	Pas de port de documents d'identité ou de voyage	Acc.			1	1								
	Inscription au registre des étrangers	Acc.	5	7	4		5	1	1	1	1	2		
Reconnaissance fraudul. sans récompense/contrainte	Acc.											1		
	Sous-total		14	49	59	56	31	32	39	48	71	40	46	45
Trafic d'êtres humains	Acc.			1	2				1		1	1	1	
	Sous-total			1	2				1		1	1	1	
Aide au séjour illégal	Acc.			1	1				1	1	2		2	
	Sous-total			1	1				1	1	2		2	
Non spécifié	Acc.					1								
	Tent.		1											
	Sous-total		1			1								
Autres	Acc.				4						1			
	Sous-total				4						1			
	Total		15	51	66	57	31	32	41	49	75	41	49	45



Environnement			2000	2013	2014	2015	2016	2017	2018	2019	2020	2021	2022	2023
Déchets	Transport de déchets	Acc.		31	11	2	1	1	1	1		1	1	1
	Déchets par professionnel	Acc.		1	4	1	5	4	7	7	13	9	11	8
	Déchets par particulier	Acc.		23	37	35	24	16	31	34	55	31	27	35
	Déchets par personne indéterminée	Acc.	21											
	Déchets: permis/autorisation	Acc.		1							2	3	1	1
	Sous-total		21	56	52	38	30	21	39	42	70	44	40	45
Feux d'artifice		Acc.				1								
	Sous-total					1								
Autres que déchets	Urbanisme	Inc.	1											
		Acc.	25	44	104	81	86	22	5	8	12	5	8	2
	Permis d'environnement	Acc.		1		2			1	1			1	
	Bruit	Acc.	2	2	2	1			1	2	2			
	Pollution de l'eau	Acc.	3	1	1		2	1	2	1	1	2	1	
	Pollution de l'air	Acc.	2	2	2	4	2	1	5	4	4	2	2	1
	Pollution du sol	Acc.		1	2			1	2			2	1	
	Autres nuisances en matière d'environnement	Acc.	3			4	1							1
	Sous-total		36	51	111	92	91	25	16	16	19	11	13	4
Biodiversité / Faune et flore	Commerce et détention: législation CITES	Acc.							1					
	Bien-être animal	Acc.	21	6	11	5	7	8	11	14	15	9	4	11
	Protection de la nature	Acc.	1	1		4	2	1		3		1	1	2
	Permis / autorisation animaux	Acc.	1	1		2	1		2					
	Destruction d'animaux	Acc.	1	8	3	5	2	5	1	5	1	1	1	
	Tent.		1											
	Sous-total		24	17	14	16	12	14	15	22	16	11	6	13
Non spécifié		Acc.	2											
	Sous-total		2											
	Total		83	124	177	147	133	60	70	80	105	66	59	62



Armes et explosifs			2000	2013	2014	2015	2016	2017	2018	2019	2020	2021	2022	2023
Détention illégale	Arme à feu	Acc.		13	22	20	15	36	85	47	51	24	17	12
	Arme blanche ou non à feu	Acc.		19	14	10	8	24	12	8	24	10	9	14
		Tent.				1								
	Munition	Acc.		1	2	2		4	2	2	4	3	4	1
	Pièces/accessoires	Acc.						1				1		
	Non spécifié	Acc.	9		1		4	2	5	1		1		
	Sous-total		9	33	39	33	27	67	104	58	79	39	30	27
Port / transport illégal	Arme à feu	Acc.		3	3	3		1	1	1	1	3	2	
	Arme blanche ou non à feu	Acc.		29	24	23	21	25	19	20	11	11	14	13
	Munition	Acc.		1					1					
	Pièces/accessoires	Acc.		1										
	Non spécifié	Acc.	9	2										
		Sous-total		9	36	27	26	21	26	21	21	12	14	16
Commerce illégal	Arme à feu	Acc.					1	2				2	1	
	Munition	Acc.		1								1		
	Non spécifié	Acc.						1			1			
		Sous-total		1			1	3			1	3	1	
Fabrication / réparation illégale	Arme à feu	Acc.				1			1	2				
		Sous-total				1			1	2				
Explosifs		Acc.	1			1						1	1	
		Sous-total	1			1						1	1	
Autre	Documents	Acc.							2					
	Vente par correspondance/internet d'arme à feu	Acc.		1										
	Vente par correspondance/internet d'autre arme	Acc.								1				
	Mesures de sécurité	Acc.			2	1								
	Stockage	Acc.		1									1	
	Défaut signalement vol ou perte	Acc.			1	2		1	4	2	1			
	Import / export / transit à un usage militaire	Acc.								1				
	Non spécifié	Acc.	1											
	Sous-total		1	2	3	3		1	6	4	1		1	
	Total		20	72	69	64	49	97	132	85	93	57	49	40



Protection de la personne			2000	2013	2014	2015	2016	2017	2018	2019	2020	2021	2022	2023
Discrimination	Racisme et xénophobie	Acc.	3	4	5	3	6	5	5	4	6	13	11	8
	Fondée sur son orientation sexuelle (homophobie)	Acc.				2	1	1				2	2	3
	Fondée sur le sexe (sexisme)	Acc.						1				1		1
	Fondée sur le handicap	Acc.											1	
	Non spécifié	Acc.				1		1				1		
	Autre discrimination	Acc.			2							1		1
	Sous-total		3	4	7	6	7	8	5	4	6	18	14	13
Protection de la vie privée		Acc.	13	6	7	7	10	2	3	4	6	5	2	1
	Sous-total		13	6	7	7	10	2	3	4	6	5	2	1
Caméras de surveillance		Acc.									1	3	1	2
	Sous-total										1	3	1	2
Droit à l'image		Acc.			4	2	2	1	2	3	4	3	1	4
	Sous-total			4	2	2	1	2	3	4	3	3	1	4
Interdiction temporaire de résidence		Acc.											1	
	Sous-total												1	
Autres		Acc.	8				3	1				1		1
	Sous-total		8				3	1				1		1
	Total		24	10	18	15	22	12	10	11	17	30	19	21



PAYS DE HERVE

Infraction Lois spéciales

Hormones et dopage

		2000	2013	2014	2015	2016	2017	2018	2019	2020	2021	2022	2023
Détention	Acc.		2		1	1	1	5					
	Sous-total		2		1	1	1	5					
Usage	Acc.		1										
	Sous-total		1										
	Total		3		1	1	1	5					

Sécurité privée

		2000	2013	2014	2015	2016	2017	2018	2019	2020	2021	2022	2023
Entreprises de gardiennage / de sécurité	Acc.	10		1								1	1
	Sous-total	10		1								1	1
	Total	10		1								1	1

Protection de la jeunesse

		2000	2013	2014	2015	2016	2017	2018	2019	2020	2021	2022	2023
Législation sur l'obligation scolaire	Acc.	1	9	6		2	3	2	1	4	2	6	2
	Sous-total	1	9	6		2	3	2	1	4	2	6	2
Législation sur la protection de la jeunesse	Acc.	26	22	34	32	33	32	29	26	40	53	58	56
	Sous-total	26	22	34	32	33	32	29	26	40	53	58	56
Non spécifié	Acc.	1										1	
	Sous-total	1										1	
	Total	28	31	40	32	35	35	31	27	44	55	65	58

**Code pénal social**

		2000	2013	2014	2015	2016	2017	2018	2019	2020	2021	2022	2023
Harcèlement au travail	Acc.		7	5	3	5	3	2	8	4	4	3	11
	Sous-total		7	5	3	5	3	2	8	4	4	3	11
Violence au travail	Acc.									1	1	1	
	Sous-total									1	1	1	
Mise en danger du travailleur	Acc.				1	1		1		27		1	
	Sous-total				1	1		1		27		1	
Temps de travail	Acc.												1
	Sous-total												1
Rémunération et autres avantages patrimoniaux	Acc.						1		1				
	Sous-total						1		1				
Travail illégal	Acc.						2			1	1	2	2
	Sous-total						2			1	1	2	2
Fraude sociale aux cotisations (travail au noir)	Acc.		12	13	5	5	3	3	2	5	5	4	4
	Sous-total		12	13	5	5	3	3	2	5	5	4	4
Documents sociaux	Acc.		1	1		1			1	8	1	1	1
	Sous-total		1	1		1			1	8	1	1	1
Relations collectives de travail	Acc.	1											
	Sous-total	1											
Sécurité sociale	Acc.			1			1						
	Sous-total			1			1						
Infr. contre foi publique en droit pénal social	Acc.		5	7	10	4	7	2	4	2	3	5	2
	Sous-total		5	7	10	4	7	2	4	2	3	5	2
Esroquerie en droit pénal social	Acc.		3	4	1		4	1	1	2	4		5
	Sous-total		3	4	1		4	1	1	2	4		5
Autres	Acc.		1	1	1		1	2	2	2			1
	Sous-total		1	1	1		1	2	2	2			1
	Total	1	29	32	21	16	22	11	19	52	19	17	27

Ivresse et alcool

		2000	2013	2014	2015	2016	2017	2018	2019	2020	2021	2022	2023
Ivresse publique	Acc.	6	38	40	29	30	20	42	32	24	35	24	35
	Sous-total	6	38	40	29	30	20	42	32	24	35	24	35
	Total	6	38	40	29	30	20	42	32	24	35	24	35



Législation sur les élections

		2000	2013	2014	2015	2016	2017	2018	2019	2020	2021	2022	2023
	Acc.							1					
	Sous-total							1					
	Total							1					

Registre de population

		2000	2013	2014	2015	2016	2017	2018	2019	2020	2021	2022	2023
	Acc.	10	35	56	28	26	18	14	15	35	39	19	18
	Sous-total	10	35	56	28	26	18	14	15	35	39	19	18
	Total	10	35	56	28	26	18	14	15	35	39	19	18

Carte d'identité

		2000	2013	2014	2015	2016	2017	2018	2019	2020	2021	2022	2023
Pas en possession	Acc.	2	6		1	1		2	1	4	2	1	
	Sous-total	2	6		1	1		2	1	4	2	1	
Refus de présentation	Acc.	1			2			2	1	1	1		
	Sous-total	1			2			2	1	1	1		
Non spécifié	Acc.				3								
	Sous-total				3								
Autres	Acc.	1		3			1			1	1	4	1
	Sous-total	1		3			1			1	1	4	1
	Total	4	6	3	6	1	1	4	2	6	4	5	1



Santé publique

		2000	2013	2014	2015	2016	2017	2018	2019	2020	2021	2022	2023
Art de guérir, art infirmier, etc.	Acc.	1						1		1		1	
	Sous-total	1						1		1		1	
Politique de la santé	Acc.									3	4		
	Tent.										1		
	Sous-total									3	5		
Interdiction de fumer	Acc.		2										1
	Sous-total		2										1
Prophylaxie des maladies vénériennes	Acc.							1					
	Sous-total							1					
Législation médicaments	Acc.				1								
	Sous-total				1								
Denrées alimentaires	Acc.				1								2
	Sous-total				1								2
Refus ou négligence respect mesures	Acc.									1.067	401	2	
	Sous-total									1.067	401	2	
Autres	Acc.								1	697	87		
	Sous-total								1	697	87		
	Total	1	2		1	1		2	1	1.768	493	3	3

Travail

		2000	2013	2014	2015	2016	2017	2018	2019	2020	2021	2022	2023
Règlement général protection du travail	Acc.		1		2	1	1	2	3			1	
	Sous-total		1		2	1	1	2	3			1	
Commerce ambulant	Acc.			2						7			
	Sous-total			2						7			
Fraude sociale aux cotisations (travail au noir)	Acc.	1	2	1	2		1	1	2	1		2	1
	Sous-total	1	2	1	2		1	1	2	1		2	1
Travailleurs étrangers	Acc.						1	1					
	Sous-total						1	1					
Autres	Acc.	1	1	3		1		3		1		6	
	Sous-total	1	1	3		1		3		1		6	
	Total	2	4	6	4	2	3	7	5	9		9	1



Protection des revenus publics

		2000	2013	2014	2015	2016	2017	2018	2019	2020	2021	2022	2023
Douane et accises	Acc.						2						
	Sous-total						2						
Fraude sociale aux allocations	Acc.	1	1					2	3	1	4	1	2
	Sous-total	1	1					2	3	1	4	1	2
Fraude TVA	Acc.	1			1								
	Sous-total	1			1								
Fraude fiscale - impôts sur le revenu	Acc.					1	1						
	Sous-total					1	1						
Fraude autres revenus publics	Acc.									1			
	Sous-total									1			
Non spécifié	Acc.					1			1			1	
	Sous-total					1			1			1	
	Total	2	1		1	2	3	2	4	2	4	2	2

Législation économique

		2000	2013	2014	2015	2016	2017	2018	2019	2020	2021	2022	2023
Sociétés	Acc.	2	2	4		1						1	1
	Sous-total	2	2	4		1						1	1
Instruments financiers	Acc.						1						
	Sous-total						1						
Contrefaçon de droits de propriété intellectuelle	Acc.												1
	Sous-total												1
Autres	Acc.			1									
	Sous-total			1									
	Total	2	2	5		1	1					1	2



Pratiques commerciales

		2000	2013	2014	2015	2016	2017	2018	2019	2020	2021	2022	2023
Pratiques du marché et protection du consommateur	Acc.	2											
	Sous-total	2											
Registre de commerce	Acc.					2			1	2			
	Sous-total					2			1	2			
Autres	Acc.	3	2			2	1		2				3
	Sous-total	3	2			2	1		2				3
	Total	5	2			4	1		3	2			3

Code pénal militaire et milice

		2000	2013	2014	2015	2016	2017	2018	2019	2020	2021	2022	2023
Désertion	Acc.			1									
	Sous-total			1									
	Total			1									



Autres lois spéciales

		2000	2013	2014	2015	2016	2017	2018	2019	2020	2021	2022	2023
Transport	Acc.	4	3	1	1				1	2	2	3	
	Sous-total	4	3	1	1				1	2	2	3	
Prévention: incendies, explosions, accidents	Acc.		1	1									
	Sous-total		1	1									
Loteries et jeux de hasard	Acc.	2					1		1				
	Sous-total	2					1		1				
Infr. dans le secteur audiovisuel	Acc.	2											
	Sous-total	2											
Energie	Acc.			1		1			1				1
	Sous-total			1		1			1				1
Dégradation involontaire câbles télécommunication	Acc.		1	1	2	1							
	Sous-total		1	1	2	1							
Infractions Loi police chemins de fer	Acc.			1	3	1	5	1	4	2	5	2	2
	Sous-total			1	3	1	5	1	4	2	5	2	2
Protection (pièce de l') uniforme policier	Acc.							1	1				1
	Sous-total							1	1				1
Moyens de communications électroniques	Acc.										7	4	3
	Sous-total										7	4	3
Autres	Acc.	7		2	2	1	1		2				7
	Sous-total	7		2	2	1	1		2				7
	Total	15	5	7	8	4	7	2	10	4	14	18	5

STATISTIQUES POLICIERES DE CRIMINALITE

LIEU DE PERPETRATION: ZONE DE POLICE

PAYS DE HERVE

***ANNEXE III: DETAIL
FIGURES CRIMINELLES / PHENOMENES***



PAYS DE HERVE

FC Vol moyen de transport

		2000	2013	2014	2015	2016	2017	2018	2019	2020	2021	2022	2023
Vol de voiture	Acc.	129	45	42	38	37	33	24	33	16	24	27	23
	Tent.	55	9	3	8	5	5	2	5	4	5	1	3
	Total	184	54	45	46	42	38	26	38	20	29	28	26
Vol de moto	Acc.	11	15	6	5	12	6	3	7	2	2	2	4
	Tent.		1									1	
	Total	11	16	6	5	12	6	3	7	2	2	3	4
Carjacking	Acc.			1	1	1	1			3			
	Tent.	1				1	2						
	Total	1		1	1	2	3			3			
Homejacking	Acc.	1		2		2		1				1	
	Tent.												
	Total	1		2		2		1				1	
Vol dans les garages	Acc.	1	13	5	4	8	1	2	2		2	3	1
	Tent.												
	Total	1	13	5	4	8	1	2	2		2	3	1
Vol de vélomoteur	Acc.	52	6	7	6	7	13	5	11	3	2	13	6
	Tent.	1				1							
	Total	53	6	7	6	8	13	5	11	3	2	13	6
Vol de vélo	Acc.	38	26	25	22	32	22	26	18	39	17	36	15
	Tent.				1	2					1		
	Total	38	26	25	23	34	22	26	18	39	18	36	15



FC Cambriolage

		2000	2013	2014	2015	2016	2017	2018	2019	2020	2021	2022	2023
Cambriolage dans habitation	Acc.	298	295	197	193	190	123	184	163	113	92	93	97
	Tent.	159	128	101	112	87	87	96	86	69	66	59	58
	Total	457	423	298	305	277	210	280	249	182	158	152	155
Cambriolage ds entreprise ou commerce	Acc.	82	71	54	45	49	39	35	36	13	15	32	28
	Tent.	35	22	23	15	25	13	15	12	11	3	19	11
	Total	117	93	77	60	74	52	50	48	24	18	51	39
Cambriolage ds service public ou bâtiment administ	Acc.	46	12	18	19	17	24	17	12	12	10	12	13
	Tent.	19	5	7	13	7	8	7	3	3	4	5	5
	Total	65	17	25	32	24	32	24	15	15	14	17	18
Vol au bélier	Acc.	2	2	2								1	
	Tent.			1									
	Total	2	2	3	2							1	
Cambriolage dans bâtiment (total)	Acc.	421	376	269	255	255	186	236	211	138	117	137	137
	Tent.	212	155	131	140	119	108	118	101	83	73	83	74
	Total	633	531	400	395	374	294	354	312	221	190	220	211

FC Vol autre

		2000	2013	2014	2015	2016	2017	2018	2019	2020	2021	2022	2023
Vol à main armée	Acc.	17	12	17	7	6	13	6	8	8	2	2	2
	Tent.	2				2	3		1				
	Total	19	12	17	7	8	16	6	9	8	2	2	2
Vol avec violence sans arme	Acc.	24	21	16	21	21	16	18	7	12	19	13	15
	Tent.	6	1	3	5	7	7	11	5	10	12	7	7
	Total	30	22	19	26	28	23	29	12	22	31	20	22
Vol dans ou sur un véhicule	Acc.	336	102	112	94	117	90	89	111	95	76	71	94
	Tent.	39	28	21	14	44	30	10	29	20	26	17	14
	Total	375	130	133	108	161	120	99	140	115	102	88	108
Vol d'armes et explosifs	Acc.	6	8	5	12	10	7	5	6	5	5	4	2
	Tent.					1							
	Total	6	8	5	12	11	7	5	6	5	5	4	2
Arrachage de sac à main	Acc.	2		2		1							1



FC Vol autre

		2000	2013	2014	2015	2016	2017	2018	2019	2020	2021	2022	2023
	Total	2		2		1							1
Vol à l'arraché	Acc.	4	2	4	3	2	8	5	1	2	5	2	3
	Tent.							1			1	1	1
	Total	4	2	4	3	2	8	6	1	2	6	3	4
Vol à la tire	Acc.	19	27	25	34	27	22	16	17	9	5	16	10
	Tent.				1								
	Total	19	27	25	35	27	22	16	17	9	5	16	10
Vol à l'étalage	Acc.	23	25	33	27	29	24	46	24	27	31	24	43
	Tent.	1	1	2	1	1	1			1	1		1
	Total	24	26	35	28	30	25	46	24	28	32	24	44
Vol par ruse	Acc.	9	14	9	10	5	3	3	7	6	4	8	2
	Tent.	3	1			1	2	1	1			1	
	Total	12	15	9	10	6	5	4	8	6	4	9	2
Vol de métaux	Acc.	10	26	30	9	11	15	18	17	10	6	9	6
	Tent.	1		1		1	1		1	1			
	Total	11	26	31	9	12	16	18	18	11	6	9	6
Vol sur les chantiers	Acc.	35	16	15	10	9	10	10	8	8	9	7	6
	Tent.	3	1	2		1	3	2	2	2	1	1	1
	Total	38	17	17	10	10	13	12	10	10	10	8	7
Home-invasion	Acc.			1	1	1		1					1
	Tent.					1		1					
	Total			1	1	2		1	1				1
Vol d'animaux	Acc.	15	7	7	8	5	5	3	5	13	4	6	2
	Tent.								1				
	Total	15	7	7	8	5	5	3	6	13	4	6	2
Vol de cargaison	Acc.		2	2	1		28	15	5	9	5		1
	Tent.		3			1	12	4		2	1		
	Total		5	2	1	1	40	19	5	11	6		1



Criminalité ICT

		2000	2013	2014	2015	2016	2017	2018	2019	2020	2021	2022	2023
Fraude de cartes de paiements	Acc.		13	9	9	9	7	13	6	14	11	13	22
	Tent.						1						
	Total		13	9	9	9	8	13	6	14	11	13	22
Phishing	Acc.				1	2		1	3	4	4	70	90
	Tent.							1			1	3	5
	Total				1	2		2	3	4	5	73	95
Ransomware	Acc.						1		3		1	1	
	Tent.						1						
	Total						2		3		1	1	
Shouldersurfing	Acc.				2		1			2		2	2
	Tent.												
	Total				2		1			2		2	2
Skimming	Acc.		9				1	1					1
	Tent.												
	Total		9				1	1					1

FC Autre

		2000	2013	2014	2015	2016	2017	2018	2019	2020	2021	2022	2023
Violence contre les métiers d'intérêt général	Acc.	3	7	11	8	11	5	7	5	11	8	5	6
	Tent.												
	Total	3	7	11	8	11	5	7	5	11	8	5	6
Viol collectif	Acc.		1							1		1	
	Tent.												
	Total		1							1		1	
Graffiti	Acc.	5	14	51	21	7	12	8	8	7	6	4	7
	Tent.												
	Total	5	14	51	21	7	12	8	8	7	6	4	7
Dégradation de voiture	Acc.	63	151	185	163	151	127	130	126	117	113	111	92
	Tent.						1	1					
	Total	63	151	185	163	151	128	131	126	117	113	111	92
Rixe au couteau	Acc.	1	4	5	4	1	1	3	3	4	1		1
	Tent.								1		2	1	
	Total	1	4	5	4	1	1	3	4	4	3	1	1



PH Violence intrafamiliale (VIF)

		2000	2013	2014	2015	2016	2017	2018	2019	2020	2021	2022	2023
VIF: physique, dans le couple	Acc.	20	69	63	67	73	72	80	93	93	130	127	122
	Tent.					1							
	Total	20	69	63	67	74	72	80	93	93	130	127	122
VIF: physique, envers des descendants	Acc.	6	8	15	14	14	15	12	8	19	11	29	18
	Tent.								2		1		
	Total	6	8	15	14	14	15	12	10	19	12	29	18
VIF: physique, envers d'autres membres	Acc.	54	19	15	19	17	18	10	17	22	17	20	27
	Tent.	4			1	2							
	Total	58	19	15	20	19	18	10	17	22	17	20	27
VIF: sexuelle, dans le couple	Acc.						2	1			1		
	Tent.												
	Total						2	1			1		
VIF: sexuelle, envers des descendants	Acc.	2	7	6	4	4	5	2	6	10	4	4	
	Tent.												
	Total	2	7	6	4	4	5	2	6	10	4	4	
VIF: sexuelle, envers d'autres membres	Acc.	1									1		
	Tent.												
	Total	1									1		
VIF: psychique, dans le couple	Acc.	63	109	155	123	91	63	92	118	114	102	105	130
	Tent.												
	Total	63	109	155	123	91	63	92	118	114	102	105	130
VIF: psychique, envers des descendants	Acc.	1	1			2				4	2	1	
	Tent.												
	Total	1	1			2				4	2	1	
VIF: psychique, envers d'autres membres	Acc.	5			2		1	1	4	5	2	3	
	Tent.												
	Total	5			2		1	1	4	5	2	3	
VIF: économique, dans le couple	Acc.		1	1	5	1	4	5	3	2	5	5	3
	Tent.												
	Total		1	1	5	1	4	5	3	2	5	5	3
VIF: économique, envers des descendants	Acc.	3				1							
	Tent.												
	Total	3				1							
VIF: économique, envers d'autres membres	Acc.	60	15	7	7	2	9	3	7	8	4	6	3
	Tent.	9											
	Total	69	15	7	7	2	9	3	7	8	4	6	3



PH Hormones et dopage

		2000	2013	2014	2015	2016	2017	2018	2019	2020	2021	2022	2023
Dopage humain	Acc.		3		1	1	1	5					1
	Total		3		1	1	1	5					1

PH Drogues

		2000	2013	2014	2015	2016	2017	2018	2019	2020	2021	2022	2023
Vente de cocaïne	Acc.		1	3		4		2	4		3	3	1
	Total		1	3		4		2	4		3	3	1

Import-export de cocaïne	Acc.		1	2	1	1							
	Total		1	2	1	1							

Production de drogues synthétiques	Acc.					2							
	Total					2							

Import-export de drogues synthétiques	Acc.					2	1						
	Total					2	1						

Vente de drogues synthétiques	Acc.			2		4		1	1		1	1	1
	Total			2		4		1	1		1	1	1

Production de cannabis (culture)	Acc.	1	6	12	13	7	3	4	3	6	1	3	3
	Total	1	6	12	13	7	3	4	3	6	1	3	3

Vente de cannabis en grande quantité	Acc.							1					
	Total							1					

Import-export d'héroïne	Acc.		1	3	1								
	Total		1	3	1								

Vente-traffic d'héroïne	Acc.		2	2									
	Total		2	2									



PH Trafic d'armes

		2000	2013	2014	2015	2016	2017	2018	2019	2020	2021	2022	2023
Commerce et production d'arme à feu et mun.	Acc.		2		1	1	2	1	3	1	2	1	
	Total		2		1	1	2	1	3	1	2	1	
Commerce et production d'arme non à feu	Acc.								1				
	Total								1				

PH Traite des êtres humains

		2000	2013	2014	2015	2016	2017	2018	2019	2020	2021	2022	2023
TEH - exploitation économique	Acc.	1		1	4	1		1	1		2		2
	Total	1		1	4	1		1	1		2		2
TEH - exploitation sexuelle	Acc.		1	1	2		3			1	1	1	2
	Tent.				1								
	Total		1	1	3		3			1	1	1	2

PH Violence dans l'espace public

		2000	2013	2014	2015	2016	2017	2018	2019	2020	2021	2022	2023
Violence physique (transport public)	Acc.	2	4	6	2	5	2	4	6	2	7	8	2
	Total	2	4	6	2	5	2	4	6	2	7	8	2
Violence physique (voie publique)	Acc.	59	86	122	111	112	68	112	120	70	77	109	97
	Tent.	1	2	2	4	4	1	9	1	2	5	2	2
	Total	60	88	124	115	116	69	121	121	72	82	111	99
Violence physique (autre endroit public)	Acc.	5	7	4	6	6	2	2	4	7	4	3	3
	Total	5	7	4	6	6	2	2	4	7	4	3	3
Violence physique (endroit accessible au public)	Acc.	65	40	30	35	27	31	28	38	24	27	44	32
	Tent.	1						1	1	2	2		1
	Total	66	40	30	35	27	31	29	39	26	29	44	33
Violence sexuelle (transport public)	Acc.		2			1	1		3		3		
	Total		2			1	1		3		3		
Violence sexuelle (voie publique)	Acc.	4	7	4	7	8	7	4	6	11	7	6	11
	Tent.								1				



PH Violence dans l'espace public

		2000	2013	2014	2015	2016	2017	2018	2019	2020	2021	2022	2023
	Total	4	7	4	7	8	7	4	7	11	7	6	11
Violence sexuelle (autre endroit public)	Acc.	3	3	1	1	1			3	3	2		
	Total	3	3	1	1	1			3	3	2		
Violence sexuelle (endroit accessible au public)	Acc.	2	1	3	4	4	3	1	2	1	4	4	12
	Tent.				1								
	Total	2	1	3	5	4	3	1	2	1	4	4	12
Violence psychique (transport public)	Acc.	2	2	7	3	3	3	1	2	1	2	5	3
	Total	2	2	7	3	3	3	1	2	1	2	5	3
Violence psychique (voie publique)	Acc.	37	114	101	99	79	68	91	114	100	118	148	110
	Tent.												1
	Total	37	114	101	99	79	68	91	114	100	118	148	111
Violence psychique (autre endroit public)	Acc.	3	12	11	4	10	4	3	11	6	5	12	8
	Total	3	12	11	4	10	4	3	11	6	5	12	8
Violence psychique (endroit accessible au public)	Acc.	22	16	24	23	33	18	23	21	15	21	24	23
	Tent.	1						1					
	Total	23	16	24	23	33	18	24	21	15	21	24	23
Vol à main armée (transport public)	Acc.		1										
	Total		1										
Vol à main armée (voie publique)	Acc.	4	3	3	1		3	2	1	1			
	Tent.					1	1						
	Total	4	3	3	1	1	4	2	1	1			
Vol à main armée (autre endroit public)	Acc.	1											
	Tent.	1											
	Total	2											
Vol à main armée (endroit accessible au public)	Acc.	5	1	6	3	4	4		3	2		1	
	Tent.	1					2						
	Total	6	1	6	3	4	6		3	2		1	
Vol avec violence sans arme (transport public)	Acc.	2		2							1		1
	Tent.							1					
	Total	2		2				1			1		1



PH Violence dans l'espace public

		2000	2013	2014	2015	2016	2017	2018	2019	2020	2021	2022	2023
Vol avec violence sans arme (voie publique)	Acc.	5	7	5	9	9	6	5	4	3	8	5	6
	Tent.	3	1	1	2	1	2	1	1	2	3	1	1
	Total	8	8	6	11	10	8	6	5	5	11	6	7
Vol avec violence sans arme (autre endroit public)	Acc.						1			1			
	Tent.							1		1			
	Total						1	1		2			
Vol avec violence sans arme (endr. acces. au pub.)	Acc.	9	2	6	7	6	3	5	1	2	1	3	4
	Tent.	1		1		1	2	1	2	1	1		
	Total	10	2	7	7	7	5	6	3	3	2	3	4

PH Autre

		2000	2013	2014	2015	2016	2017	2018	2019	2020	2021	2022	2023
Faux policiers	Acc.							1	4	4		1	1
	Tent.		1			1			1				
	Total		1			1		1	5	4		1	1
Terrorisme, extrémisme et radicalisme	Acc.			3				1		1	1		4
	Total			3				1		1	1		4
Cyberharcèlement	Acc.	2	8	19	19	16	14	21	21	40	25	25	21
	Total	2	8	19	19	16	14	21	21	40	25	25	21
Fraude à l'identité	Acc.	3	29	25	25	27	20	17	19	27	26	29	30
	Tent.	1		1	1		1	1	1	3	1	1	3
	Total	4	29	26	26	27	21	18	20	30	27	30	33

STATISTIQUES POLICIERES DE CRIMINALITE

LIEU DE PERPETRATION: ZONE DE POLICE

PAYS DE HERVE

***ANNEXE IV: FAITS ENREGISTRES
NON CRIMINELS***



PAYS DE HERVE

Faits non criminels

Maladies / Décès / Disparition

	2000	2013	2014	2015	2016	2017	2018	2019	2020	2021	2022	2023
Suicide	18	38	39	30	33	29	37	55	45	51	49	47
Personne malade	24	26	37	30	28	26	29	40	44	38	47	45
Décès suspect	2	2	1	1	3	2	6	3	2	3	3	6
Décès naturel	3	8	9	11	4	7	8	11	8	13	16	14
Disparition (personne disparue)	19	31	20	27	33	32	29	20	19	33	27	27
Accident (sauf roulage)	2	7	9	9	6	6	9	8	15	17	8	8
Cadavre non identifié		1										
Sécurité des travailleurs (accident du travail)												8
Personne amnésique		1	1									
Autres	3		1									
Total	71	114	117	108	107	102	118	137	133	155	150	155

Appels

	2000	2013	2014	2015	2016	2017	2018	2019	2020	2021	2022	2023
Alarme	2	2	1		2	1	1				1	
Appels	9	2	4	2	3	6	2	4	3		2	4
Total	11	4	5	2	5	7	3	4	3		3	4

Problèmes sociaux

	2000	2013	2014	2015	2016	2017	2018	2019	2020	2021	2022	2023
Différends familiaux	80	47	38	19	19	16	12	10	67	131	139	176
Différend (pas de coups)	31	42	39	10	19	11	6	9	9	10	12	6
Affaire civile	29	12	8	9	6	3	3			3	3	1
Protection de la jeunesse	60	48	26	36	32	30	48	85	71	71	82	81
Autres	11	7	7	3	6	2	6	4	6	10	7	12
Total	211	156	118	77	82	62	75	108	153	225	243	276

Catastrophes



Catastrophes

	2000	2013	2014	2015	2016	2017	2018	2019	2020	2021	2022	2023
Fuite de gaz				1						1		
Affaissement				1								
Dégâts tempête	3			1						1	1	
Autres	1											
Total	4			3						2	1	

Ordre public

	2000	2013	2014	2015	2016	2017	2018	2019	2020	2021	2022	2023
Troubles	5	15	24	9	12	5	9	9	1	4	4	2
Non spécifié				1								
Autres	1				1							
Total	6	15	24	10	13	5	9	9	1	4	4	2

Agissements suspects

	2000	2013	2014	2015	2016	2017	2018	2019	2020	2021	2022	2023
	28	56	54	33	12	9	17	9	7	12	14	9
Total	28	56	54	33	12	9	17	9	7	12	14	9

Objets trouvés

	2000	2013	2014	2015	2016	2017	2018	2019	2020	2021	2022	2023
	13	1	1	4	4	4	5	2	8	5	5	3
Total	13	1	1	4	4	4	5	2	8	5	5	3

Objets perdus

	2000	2013	2014	2015	2016	2017	2018	2019	2020	2021	2022	2023
	149	820	807	782	808	778	858	941	794	1.043	883	869
Total	149	820	807	782	808	778	858	941	794	1.043	883	869

Autres non-infractions

	2000	2013	2014	2015	2016	2017	2018	2019	2020	2021	2022	2023
Ordonnance de capture							1	1			2	1
Non-respect des conditions		1	3	2	1	1	3	6		3	5	6



Autres non-infractions

	2000	2013	2014	2015	2016	2017	2018	2019	2020	2021	2022	2023
Procès-verbal d'information	39	112	77	21	14	23	16	11	12	9	17	18
Notification		31	47	45	30	19	28	36	23	60	50	52
Dégradation involontaire câbles (non-télécom)		2	1	1		1		2				
Demande signalement surveillance électronique						2			1	5	18	16
Fonction de contrôle armes		1			1		3	1	3	7	2	4
Non spécifié									2			
Autres non infractions	15											
Total	54	147	128	69	46	46	51	57	41	84	94	97