

# ***STATISTIQUES POLICIERES DE CRIMINALITE***

---

*LIEU DE PERPETRATION: ZONE DE POLICE*

**HESBAYE**

**2000 - 2023**

*Police fédérale - DGRIDRIIBIPOL*

# ***STATISTIQUES POLICIERES DE CRIMINALITE***

---

***LIEU DE PERPETRATION: ZONE DE POLICE***

**HESBAYE**

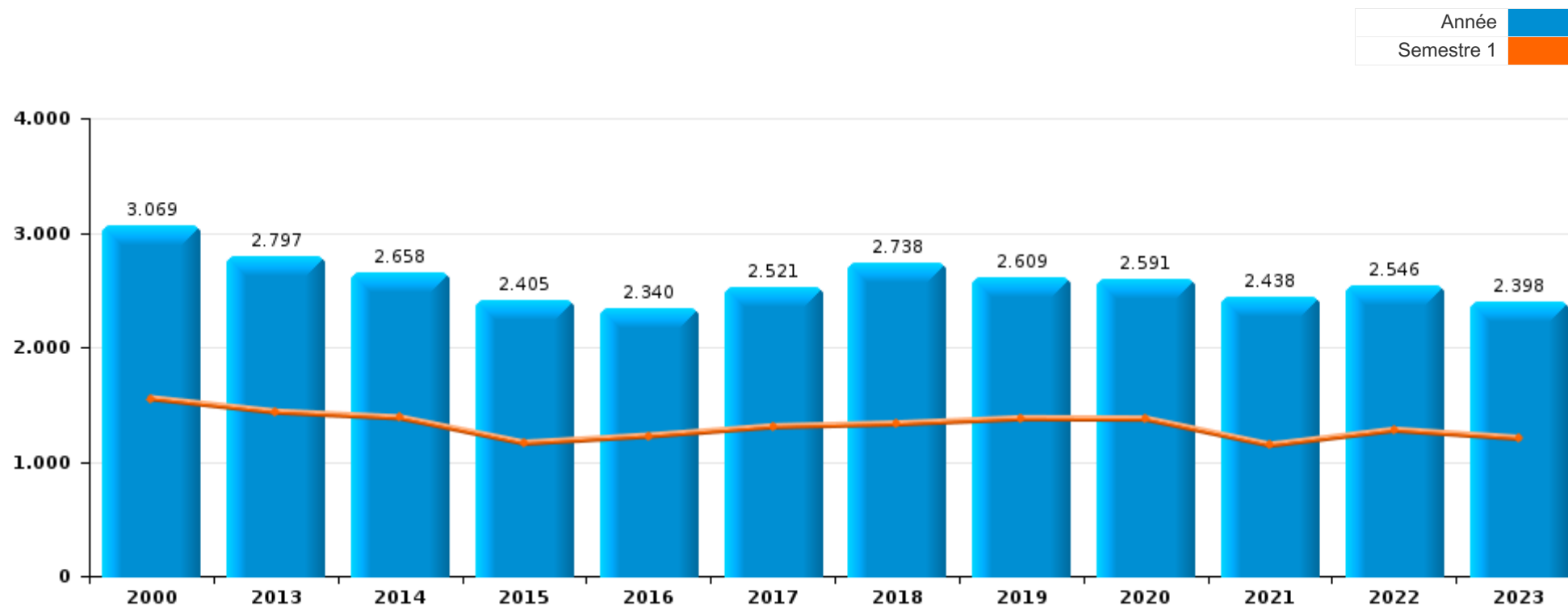
***PARTIE I : INFRACTIONS JUDICIAIRES***

# CRIMINALITE ENREGISTREE COMMISE AU NIVEAU DE LA ZONE DE POLICE



## HESBAYE

	2000	2013	2014	2015	2016	2017	2018	2019	2020	2021	2022	2023
Nombre total des délits	3.069	2.797	2.658	2.405	2.340	2.521	2.738	2.609	2.591	2.438	2.546	2.398





HESBAYE

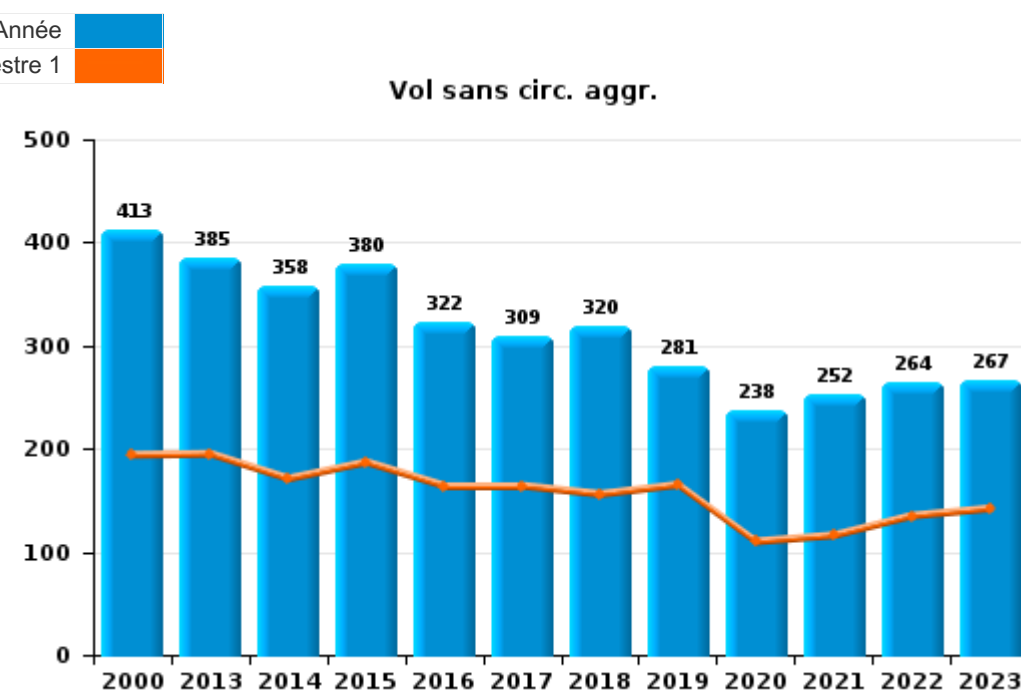
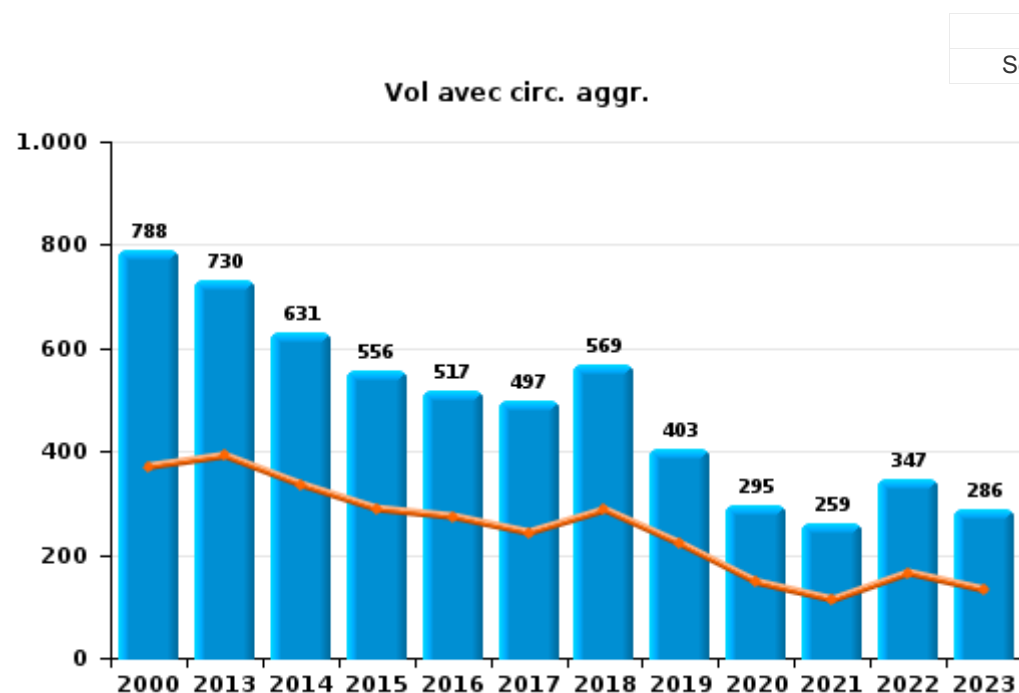
	2000	2013	2014	2015	2016	2017	2018	2019	2020	2021	2022	2023
Vol et extorsion	1.290	1.123	1.001	945	846	816	895	696	537	518	619	559
Infr. contre l'intégrité physique	245	260	291	252	234	252	304	312	266	279	323	292
Dégradation de la propriété	346	318	234	251	221	213	259	291	213	201	198	179
Infr. contre autres valeurs morales et sentiments	57	187	210	192	214	182	168	232	206	237	217	220
Fraude	123	117	120	108	91	152	118	143	184	213	245	233
Infr. contre la sécurité publique	162	157	167	146	141	150	130	173	152	153	143	149
Registre de population	36	95	57	78	83	91	103	97	120	92	129	79
Criminalité informatique		42	48	56	56	69	75	89	122	111	181	209
Drogues	127	33	40	33	38	71	61	86	101	110	65	58
Législation sur les étrangers	7	44	49	25	23	147	174	73	41	35	31	26
Armes et explosifs	18	30	24	33	43	33	84	86	93	88	65	58
Infr. contre la foi publique	85	52	59	50	42	56	48	53	42	44	49	52
Infr. contre les moeurs	136	35	35	36	33	55	50	58	52	47	50	42
Infr. contre la famille	126	87	72	27	54	29	57	23	28	41	25	39
Infr. relative au statut juridique de l'enfant	80	54	74	52	44	28	37	33	45	45	37	33
Environnement	70	63	48	33	40	53	28	33	45	39	35	41
Protection de la jeunesse	17	30	16	25	42	33	48	40	31	54	50	53
Infr. contre l'autorité publique	14	19	20	20	28	35	37	23	29	40	20	17
Santé publique	2				1				213	52	2	1
Ivresse et alcool	19	13	7	8	22	23	20	20	12	13	22	20
Protection de la personne	19	14	15	10	5	17	12	25	15	14	18	8
Code pénal social		10	23	6	17	4	10	5	10	2	7	9
Autres lois spéciales	11	1	3		6	2	10	8	23	3	4	8
Contravention Code pénal	46			1								
Travail	11	3	4	5	4	1	1	1			1	
Infr. contre la liberté individuelle	3	1	5	1	3	1	1	2	6	1		6
Carte d'identité	10	3	1	2	2	1	3	1	2	1	3	
Législation sur les élections			20									
Protection des revenus publics	3	1	2	1	1	2		2	1	2		2
Exercice illégal de l'autorité publique	2		3		1	1	1	2	1		2	1
Pratiques commerciales	1	3	1	5	2							1
Traite des êtres humains		1	3	3	2	1				2	1	
Hormones et dopage	1	1				1	3	1	1	1		
Marchand de sommeil			2			1	1					1
Infr. contre la Sécurité de l'Etat			3		1							
Législation économique	1		1								2	
Autres infractions Code pénal				1		1						1
Loi du football								1			1	
Provocation crime ou délits											1	1
Sécurité privée	1											
<b>Sous-total</b>	<b>3.069</b>	<b>2.797</b>	<b>2.658</b>	<b>2.405</b>	<b>2.340</b>	<b>2.521</b>	<b>2.738</b>	<b>2.609</b>	<b>2.591</b>	<b>2.438</b>	<b>2.546</b>	<b>2.398</b>
<b>Contravention règlement policier local</b>		96	63	74	60	93	100	84	82	103	95	72
<b>Sous-total</b>		<b>96</b>	<b>63</b>	<b>74</b>	<b>60</b>	<b>93</b>	<b>100</b>	<b>84</b>	<b>82</b>	<b>103</b>	<b>95</b>	<b>72</b>
<b>Total</b>	<b>3.069</b>	<b>2.893</b>	<b>2.721</b>	<b>2.479</b>	<b>2.400</b>	<b>2.614</b>	<b>2.838</b>	<b>2.693</b>	<b>2.673</b>	<b>2.541</b>	<b>2.641</b>	<b>2.470</b>



I.1. Catégorie des infractions : Vol et extorsion (top 5 des infractions au niveau national 2023)

**HESBAYE**

	2000	2013	2014	2015	2016	2017	2018	2019	2020	2021	2022	2023
<b>Vol avec circ. aggr.</b>	788	730	631	556	517	497	569	403	295	259	347	286
<b>Vol sans circ. aggr.</b>	413	385	358	380	322	309	320	281	238	252	264	267
<b>Vol non spécifié</b>	86	5	3	3	1	1		2			5	3
<b>Extorsion</b>	3	3	7	6	6	9	6	10	4	7	3	3
<b>Autres</b>			2									
<b>Total</b>	<b>1.290</b>	<b>1.123</b>	<b>1.001</b>	<b>945</b>	<b>846</b>	<b>816</b>	<b>895</b>	<b>696</b>	<b>537</b>	<b>518</b>	<b>619</b>	<b>559</b>





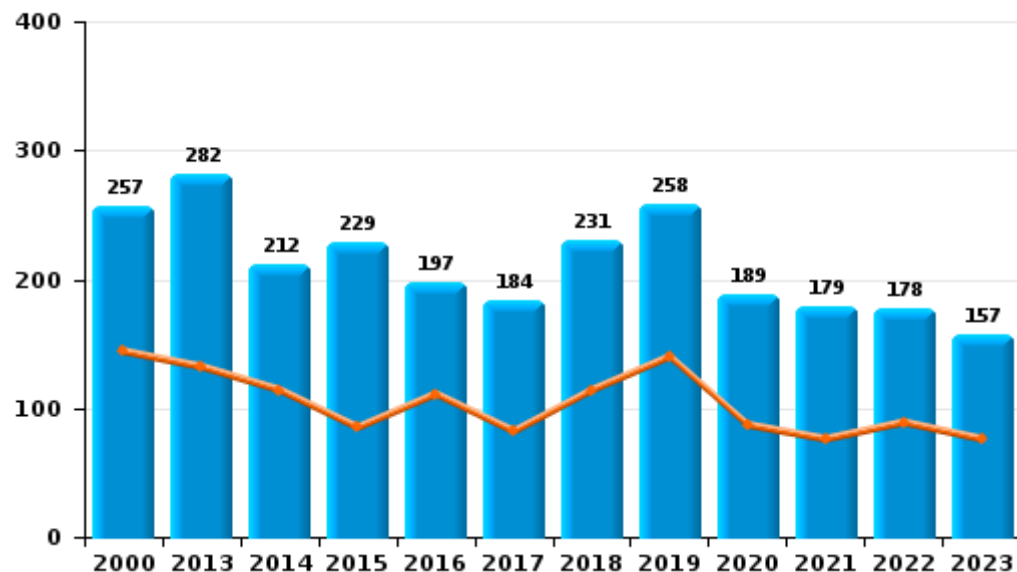
I.2. Catégorie des infractions : Dégradation de la propriété (top 5 des infractions au niveau national 2023)

HESBAYE

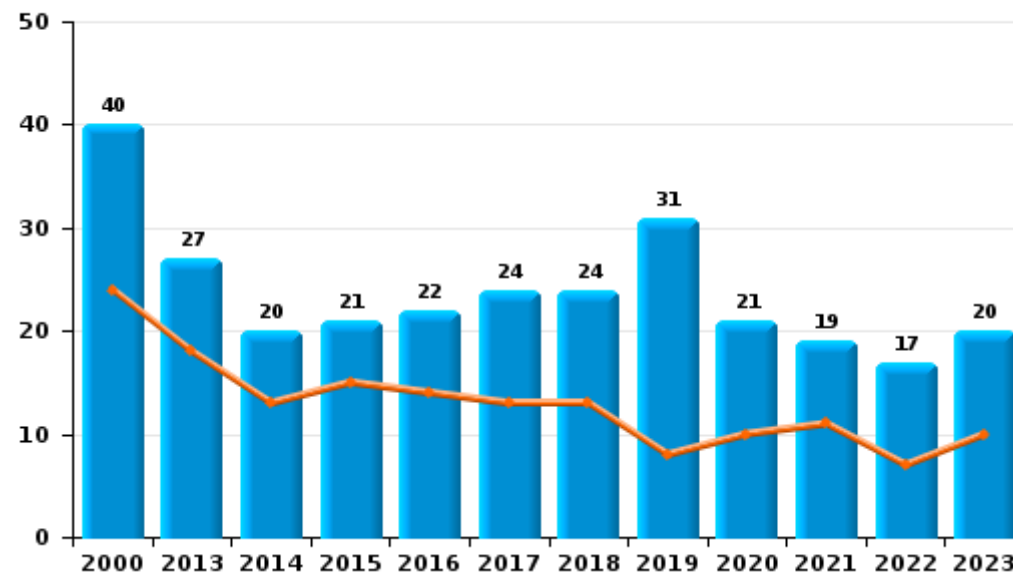
	2000	2013	2014	2015	2016	2017	2018	2019	2020	2021	2022	2023
Vandalisme	257	282	212	229	197	184	231	258	189	179	178	157
Incendie involontaire	24	16	12	11	11	12	10	13	10	10	11	10
Incendie volontaire	16	11	8	10	11	12	14	18	11	9	6	10
Destruction, dénaturation, dégradation	49	9	2	1	2	5	4	2	3	3	3	2
<b>Total</b>	<b>346</b>	<b>318</b>	<b>234</b>	<b>251</b>	<b>221</b>	<b>213</b>	<b>259</b>	<b>291</b>	<b>213</b>	<b>201</b>	<b>198</b>	<b>179</b>

Année ■  
Semestre 1 ■

Vandalisme



Incendie

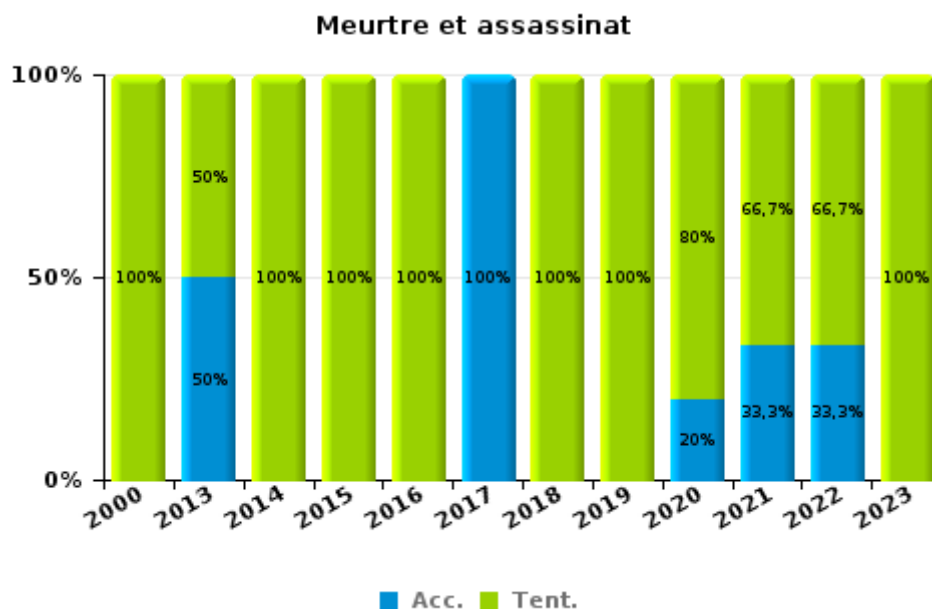
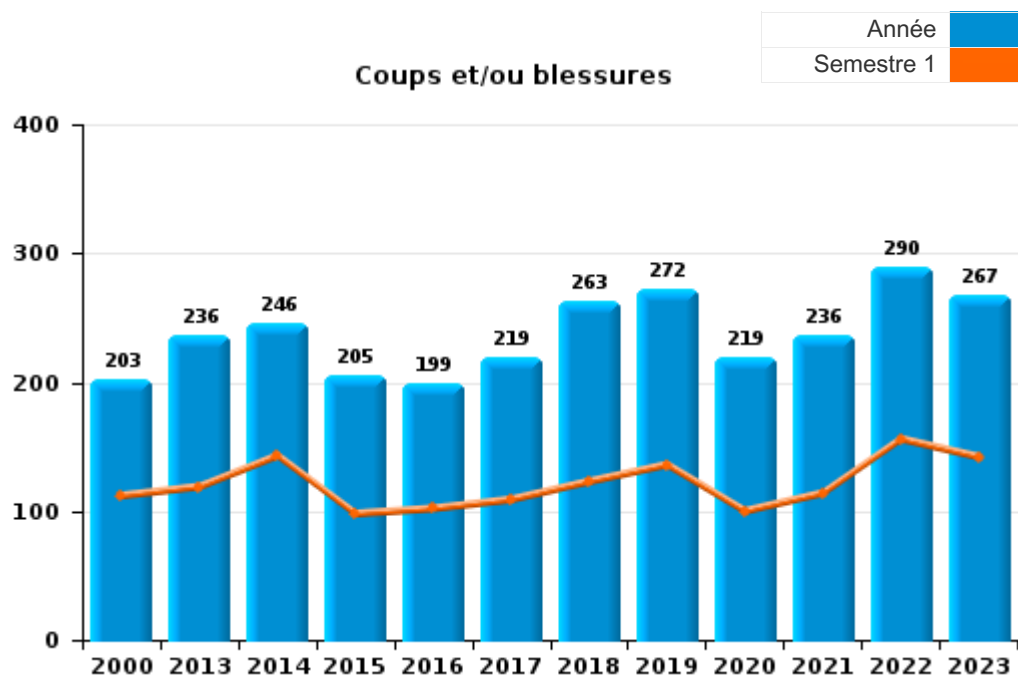




I.3. Catégorie des infractions : Infr. contre l'intégrité physique (top 5 des infractions au niveau national 2023)

**HESBAYE**

	2000	2013	2014	2015	2016	2017	2018	2019	2020	2021	2022	2023
<b>Coups et/ou blessures</b>	203	236	246	205	199	219	263	272	219	236	290	267
<b>Autres</b>	41	20	43	43	32	32	40	37	42	40	30	21
<b>Meurtre et assassinat</b>	1	4	2	4	3	1	1	3	5	3	3	4
<b>Total</b>	<b>245</b>	<b>260</b>	<b>291</b>	<b>252</b>	<b>234</b>	<b>252</b>	<b>304</b>	<b>312</b>	<b>266</b>	<b>279</b>	<b>323</b>	<b>292</b>





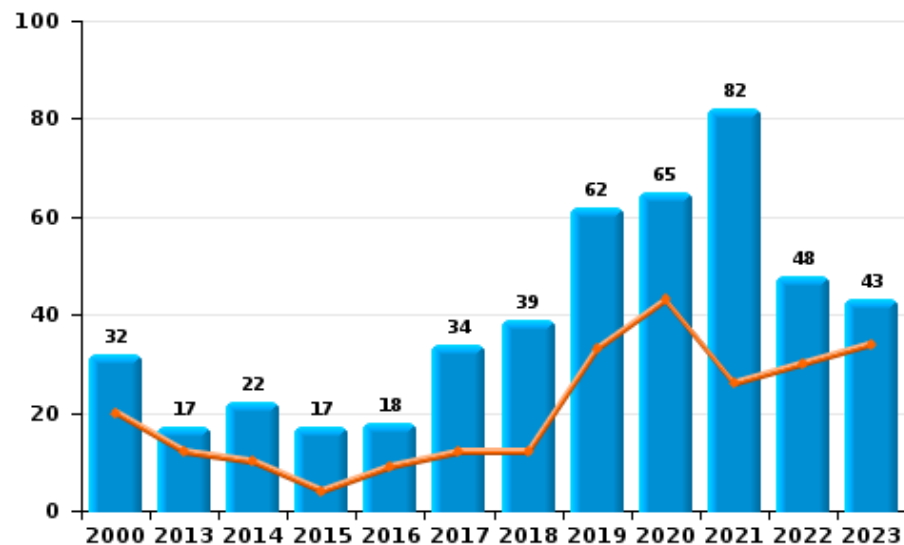
I.4. Catégorie des infractions : Drogues (top 5 des infractions au niveau national 2023)

HESBAYE

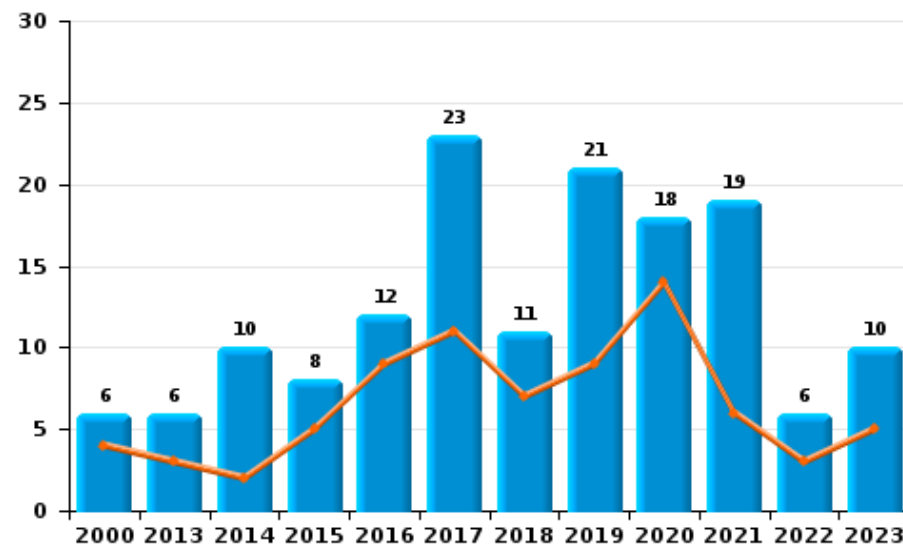
	2000	2013	2014	2015	2016	2017	2018	2019	2020	2021	2022	2023
Détention	32	17	22	17	18	34	39	62	65	82	48	43
Commerce	6	6	10	8	12	23	11	21	18	19	6	10
Usage	65	4	3	2	3	9	4	1	1	2		1
Fabrication		2	1	3	1	2	5	2	8	5	10	4
Importation et exportation	23	2	1	2	1	1			3	1	1	
Autres	1	2	3	1	3	2	2		6	1		
<b>Total</b>	<b>127</b>	<b>33</b>	<b>40</b>	<b>33</b>	<b>38</b>	<b>71</b>	<b>61</b>	<b>86</b>	<b>101</b>	<b>110</b>	<b>65</b>	<b>58</b>

Année	<span style="color: blue;">■</span>
Semestre 1	<span style="color: orange;">■</span>

Détention



Commerce







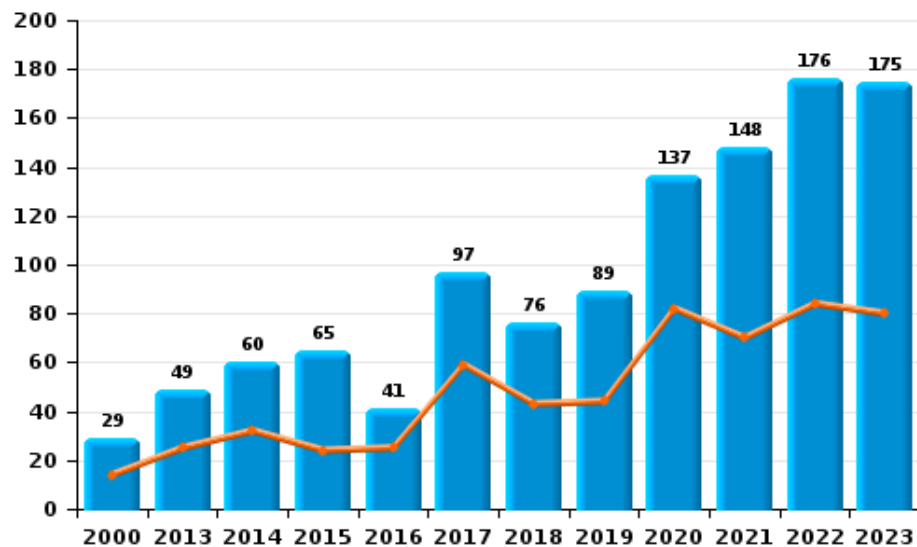
I.5. Catégorie des infractions : Fraude (top 5 des infractions au niveau national 2023)

**HESBAYE**

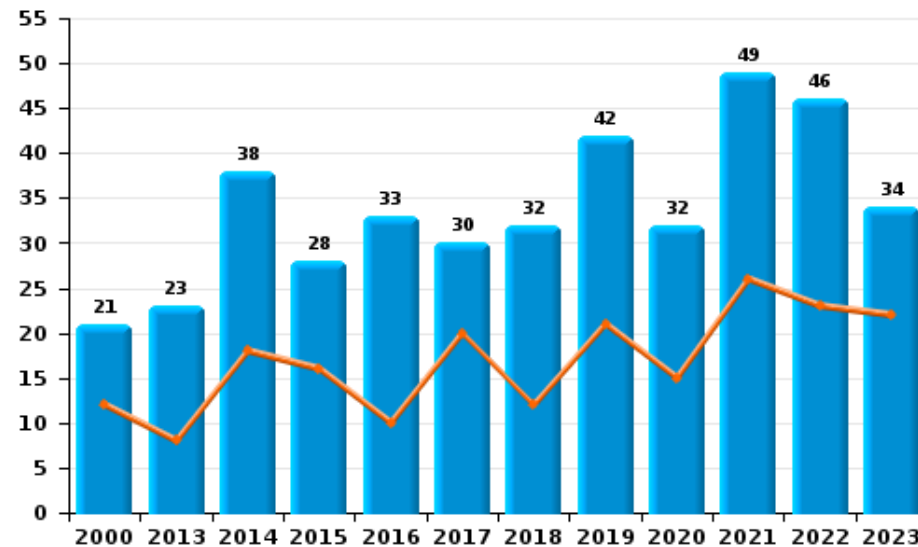
	2000	2013	2014	2015	2016	2017	2018	2019	2020	2021	2022	2023
Abus de confiance et infr. apparentées	21	23	38	28	33	30	32	42	32	49	46	34
Détournement et destruction frauduleuse	22	11	8	7	7	5	5	6	5	6	9	5
Escroquerie	29	49	60	65	41	97	76	89	137	148	176	175
Fraudes: Autres	12	4	4	4	2	9	1	2	5	5	5	10
Grivèlerie	33	24	8	1	3	2		1	1	3		2
Infr. liées à l'insolvabilité						1						
Recel	6	6	2	3	5	8	4	3	4	2	9	7
<b>Total</b>	<b>123</b>	<b>117</b>	<b>120</b>	<b>108</b>	<b>91</b>	<b>152</b>	<b>118</b>	<b>143</b>	<b>184</b>	<b>213</b>	<b>245</b>	<b>233</b>



Escroquerie



Abus de confiance et infr. apparentée





# ***STATISTIQUES POLICIERES DE CRIMINALITE***

---

*LIEU DE PERPETRATION: ZONE DE POLICE*

**HESBAYE**

***PARTIE II : FIGURES CRIMINELLES / PHENOMENES***



**HESBAYE**

**FC Vol moyen de transport**

	2000	2013	2014	2015	2016	2017	2018	2019	2020	2021	2022	2023
<b>Vol de voiture</b>	151	65	28	32	30	33	33	24	22	25	44	33
<b>Vol de moto</b>	3	2	5	3	1		3		2	1	1	2
<b>Carjacking</b>	2	2		1		3	1	4	1	1	1	
<b>Homejacking</b>				1	1					1		2
<b>Vol dans les garages</b>	8	34	14	10	15	6	16	5	3	6	6	14
<b>Vol de vélomoteur</b>	32	10	10	8	4	4	5	5	2	4	3	2
<b>Vol de vélo</b>	35	8	15	10	13	19	20	11	17	10	14	17

**FC Cambriolage**

	2000	2013	2014	2015	2016	2017	2018	2019	2020	2021	2022	2023
<b>Cambriolage dans habitation</b>	408	466	355	303	310	272	369	242	156	145	186	169
<b>Cambriolage ds entreprise ou commerce</b>	86	72	82	71	51	43	40	35	28	36	34	29
<b>Cambriolage ds service public ou bâtiment administ</b>	29	21	38	28	14	22	17	17	13	2	5	3
<b>Vol au bélier</b>					2		1		2			
<b>Cambriolage dans bâtiment (total)</b>	515	558	475	402	375	337	425	294	197	182	224	201



**FC Vol autre**

	2000	2013	2014	2015	2016	2017	2018	2019	2020	2021	2022	2023
Vol à main armée	19	8	12	7	13	9	4	12	3	2	4	8
Vol avec violence sans arme	22	18	22	17	21	32	26	28	13	23	29	15
Vol dans ou sur un véhicule	134	67	79	108	87	105	70	59	59	38	70	55
Vol d'armes et explosifs	4	16	9	8	6	6	13	10	3	2	2	2
Arrachage de sac à main	2	1	1			4	1	1	1	1	1	
Vol à l'arraché	6	5	5	2	2	8	10	7	4	2	4	
Vol à la tire	23	38	52	44	29	21	37	34	8	17	17	16
Vol à l'étalage	30	23	20	27	27	15	47	24	25	31	23	45
Vol par ruse	27	19	16	19	18	20	19	29	20	21	19	11
Vol de métaux	5	23	19	6	9	10	11	10	3	8	20	10
Vol sur les chantiers	46	18	9	17	10	20	7	13	5	17	15	14
Home-invasion				1	2	3	1	1		1	1	3
Vol d'animaux	2	3	7	5	1	3	3		1	3	1	1
Vol de cargaison		4	3	22	3	3	4	4	13	4		

**Criminalité ICT**

	2000	2013	2014	2015	2016	2017	2018	2019	2020	2021	2022	2023
Fraude de cartes de paiements	1	18	20	15	28	24	36	44	21	21	25	15
Phishing		1	1		1		7	11	27	21	31	43
Ransomware								1	1	2	1	1
Shouldersurfing		7		6	2	3	4	5	1	3	3	1
Skimming			1		2		1	1	1		1	



**FC Autre**

	2000	2013	2014	2015	2016	2017	2018	2019	2020	2021	2022	2023
Violence contre les métiers d'intérêt général		3	4	4	2	8	8	11	4	2	6	4
Viol collectif				1		1	1		1			1
Graffiti	1	10	9	10	5	7	11	17	8	4	3	1
Dégradation de voiture	19	140	126	115	108	91	127	131	79	93	92	89
Rixe au couteau	1		1	2	2			1	1		2	

**PH Violence intrafamiliale (VIF)**

	2000	2013	2014	2015	2016	2017	2018	2019	2020	2021	2022	2023
VIF: physique, dans le couple	16	68	66	57	68	63	79	67	82	83	102	106
VIF: physique, envers des descendants	2	8	14	9	9	14	14	13	11	17	15	17
VIF: physique, envers d'autres membres	65	18	12	20	20	13	20	20	18	15	19	23
VIF: sexuelle, dans le couple		1	1				1					
VIF: sexuelle, envers des descendants		5	3	1	3	5	4	3	9	2		
VIF: sexuelle, envers d'autres membres								1	1			
VIF: psychique, dans le couple	118	111	109	57	60	49	92	72	79	96	72	85
VIF: psychique, envers des descendants			4	2	1	2	3	3	2	1	2	7
VIF: psychique, envers d'autres membres		1	2	3	5	3	4	6	4	2	7	4
VIF: économique, dans le couple	1	2	2	1	2	4	7	6	2	5	7	9
VIF: économique, envers des descendants	3						2	2		1		1
VIF: économique, envers d'autres membres	100	31	41	23	37	16	17	7	3	5	6	5



PH Hormones et dopage

	2000	2013	2014	2015	2016	2017	2018	2019	2020	2021	2022	2023
Dopage humain		1			1	1	3	1	2	1		
Engraissement illégal	1											

PH Drogues

	2000	2013	2014	2015	2016	2017	2018	2019	2020	2021	2022	2023
Vente de cocaïne		3	2	1	2	2	1	4	4	7	3	2
Import-export de cocaïne		1									1	
Production de drogues synthétiques								1				
Vente de drogues synthétiques		1	2	3	1	1		1	1			1
Production de cannabis (culture)		1	1		1		5	1	4	2	3	
Vente de cannabis en grande quantité						2						
Vente-traffic d'héroïne		1						3	1	1		

PH Trafic d'armes

	2000	2013	2014	2015	2016	2017	2018	2019	2020	2021	2022	2023
Commerce et production d'arme à feu et mun.		1	1			2		2			1	
Commerce et production d'arme non à feu							1					

PH Traite des êtres humains

	2000	2013	2014	2015	2016	2017	2018	2019	2020	2021	2022	2023
TEH - exploitation économique			2	2						1		
TEH - exploitation sexuelle	1	8	5	1	3	3	2		1	3	3	



**PH Violence dans l'espace public**

	2000	2013	2014	2015	2016	2017	2018	2019	2020	2021	2022	2023
Violence physique (transport public)	13	4	4	4	3	5	4	2	2	5	3	2
Violence physique (voie publique)	50	67	68	57	59	57	86	91	65	62	56	58
Violence physique (autre endroit public)	1	1	1	2	5	5	1	2	1	4	5	2
Violence physique (endroit accessible au public)	35	39	27	23	15	31	30	40	11	28	37	25
Violence sexuelle (transport public)	1			1	1		1			3	5	1
Violence sexuelle (voie publique)	39	3	8	6	4	6		2	4	5	4	4
Violence sexuelle (autre endroit public)	2						2	1		1		1
Violence sexuelle (endroit accessible au public)	5	3	1	3	2	2	3	2	3	3	3	4
Violence psychique (transport public)	1	1	4	3	3	5	3	1	5	1	2	3
Violence psychique (voie publique)	55	70	79	63	65	69	76	69	85	73	62	73
Violence psychique (autre endroit public)	3	5	3	4	12	3	8	7	3	7	6	3
Violence psychique (endroit accessible au public)	33	36	24	23	24	29	34	38	18	16	22	22
Vol à main armée (voie publique)	5	2	2	3	3	1	1	3	2			
Vol à main armée (autre endroit public)								1				
Vol à main armée (endroit accessible au public)	8	2	3	2	7	5	1	4	1	1	3	2
Vol avec violence sans arme (transport public)		1	1	2	2		1	2	1			
Vol avec violence sans arme (voie publique)	11	8	7	4	6	21	11	14	2	6	7	1
Vol avec violence sans arme (autre endroit public)			1	2							2	
Vol avec violence sans arme (endr. acces. au pub.)	7	3	5	5	6	4	3	4	2	4	6	6





**PH Autre**

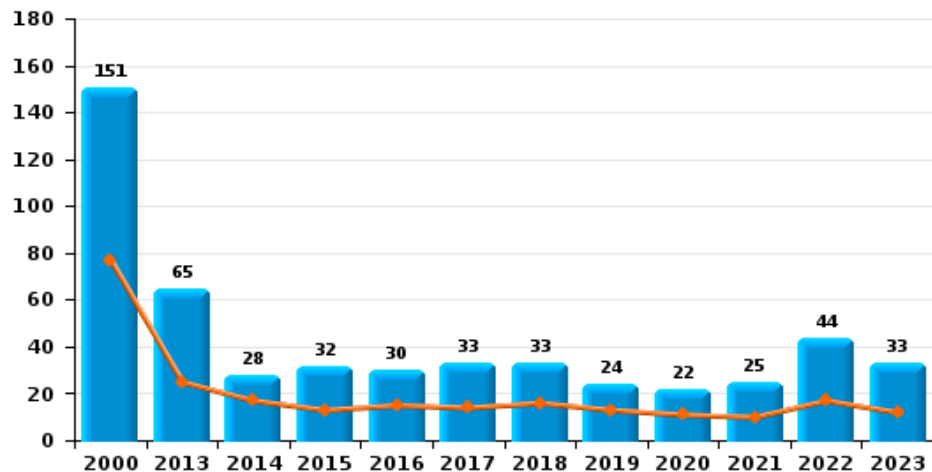
	2000	2013	2014	2015	2016	2017	2018	2019	2020	2021	2022	2023
<b>Faux policiers</b>			1	1				1	2	1		
<b>Terrorisme, extrémisme et radicalisme</b>			2	2	2				1			
<b>Cyberharcèlement</b>	9	14	32	32	67	75	69	94	77	90	75	55
<b>Fraude à l'identité</b>	18	20	28	16	13	31	25	29	40	31	42	60



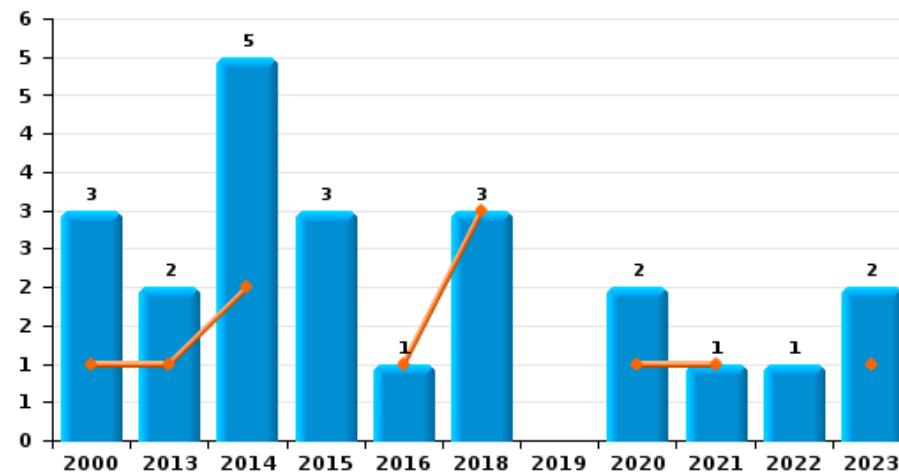
HESBAYE

Année	<span style="color: blue;">■</span>
Semestre 1	<span style="color: orange;">■</span>

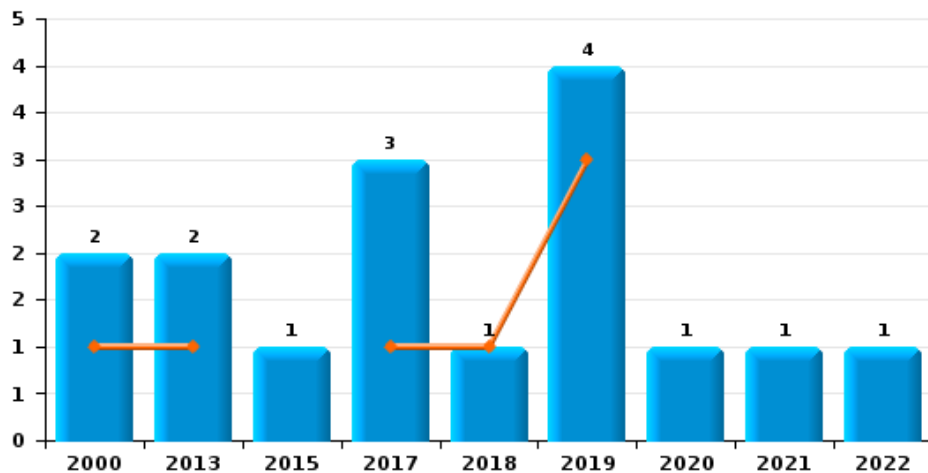
Vol de voiture



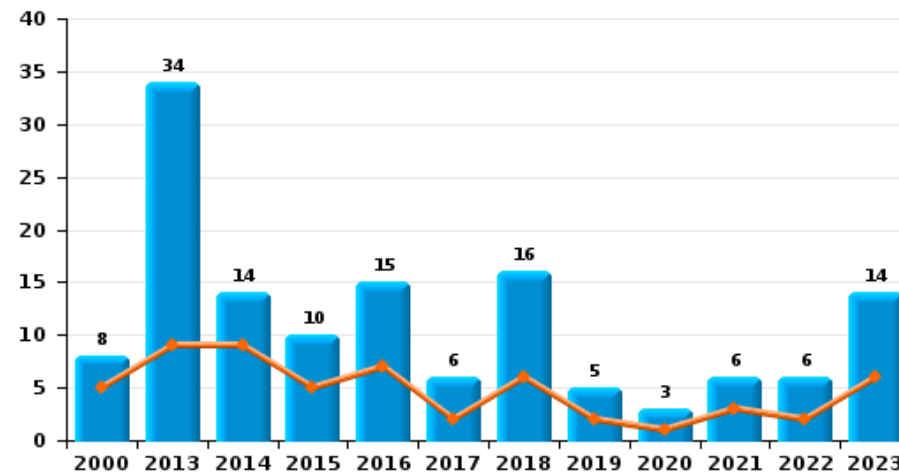
Vol de moto



Carjacking



Vol dans les garages

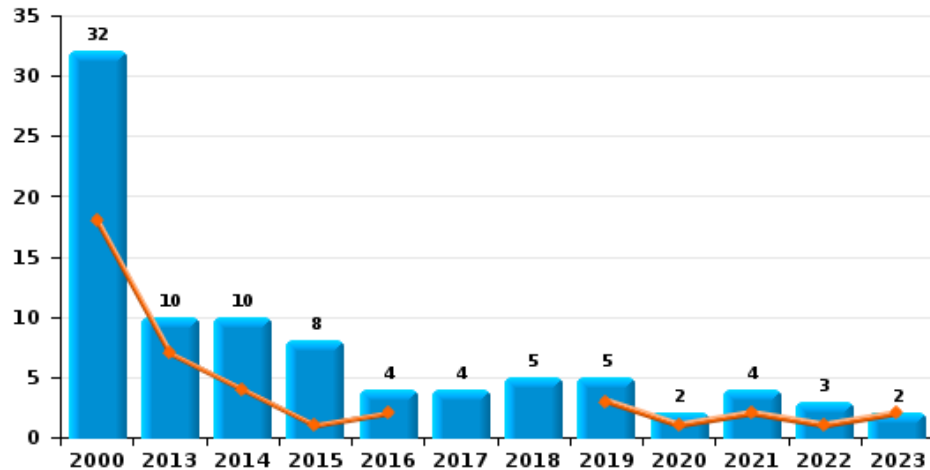




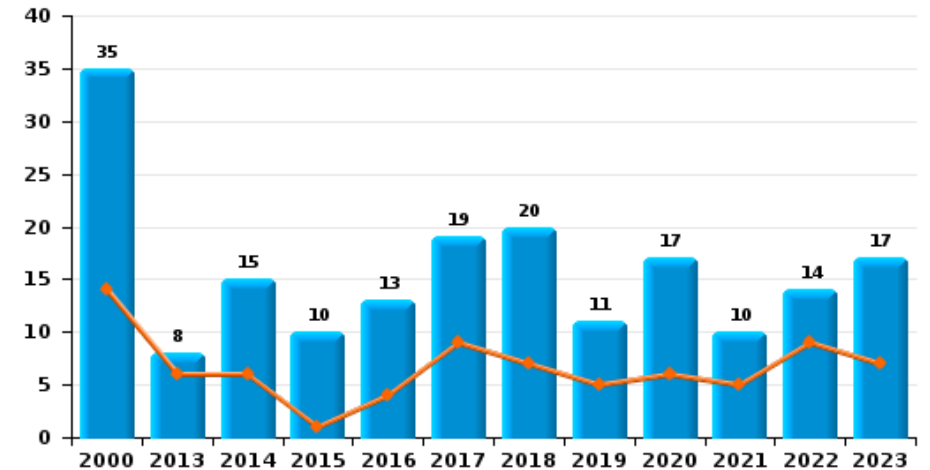
**HESBAYE**

Année	<span style="color: blue;">■</span>
Semestre 1	<span style="color: orange;">■</span>

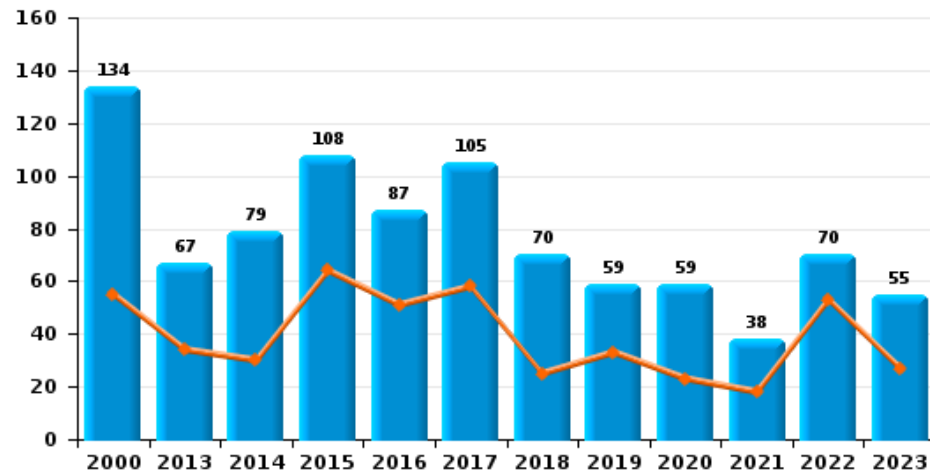
**Vol de vélomoteur**



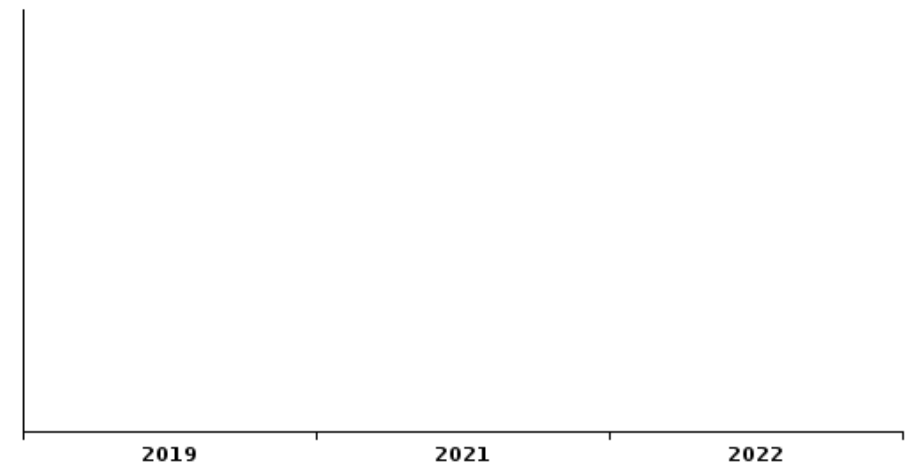
**Vol de vélo**



**Vol dans ou sur un véhicule**



**Sacjacking dans une voiture**

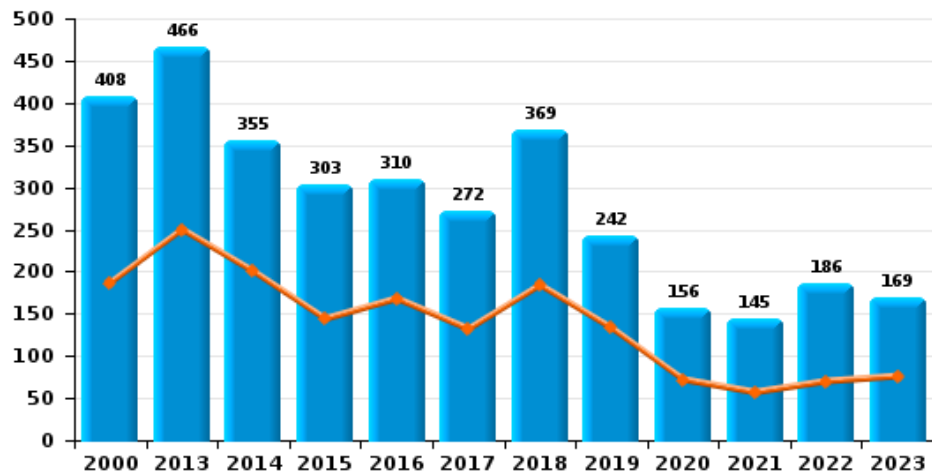




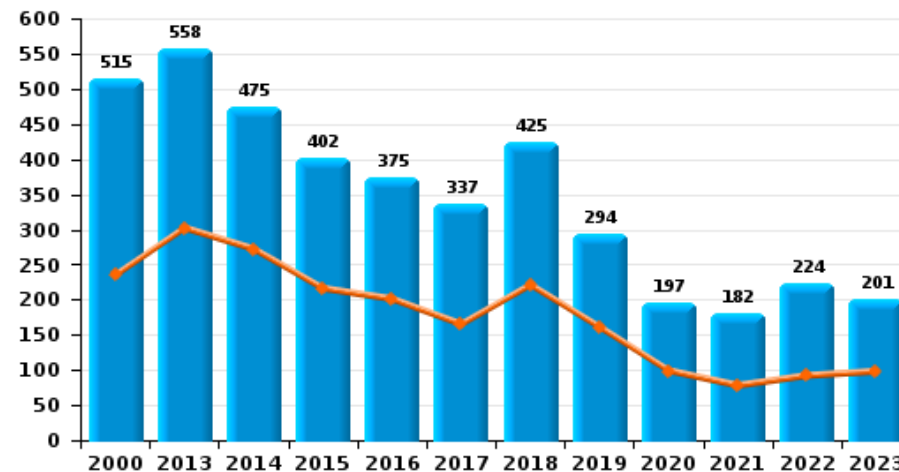
HESBAYE

Année ■  
Semestre 1 ■

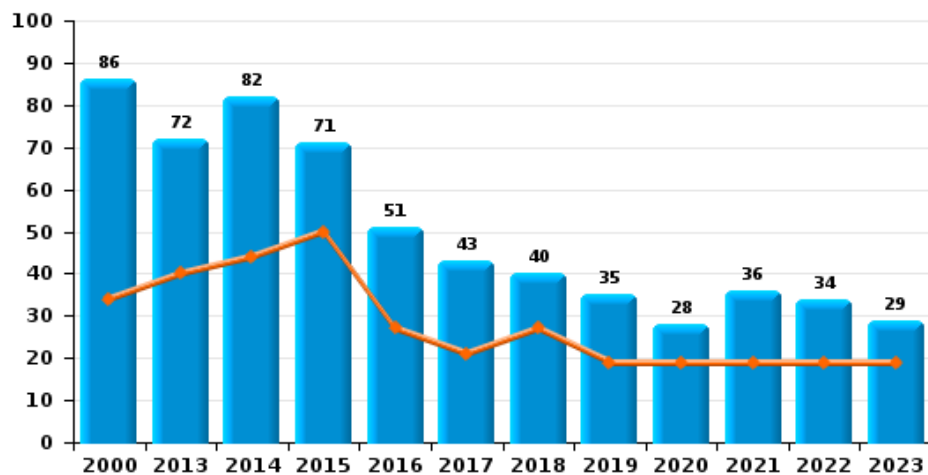
Cambrilage dans habitation



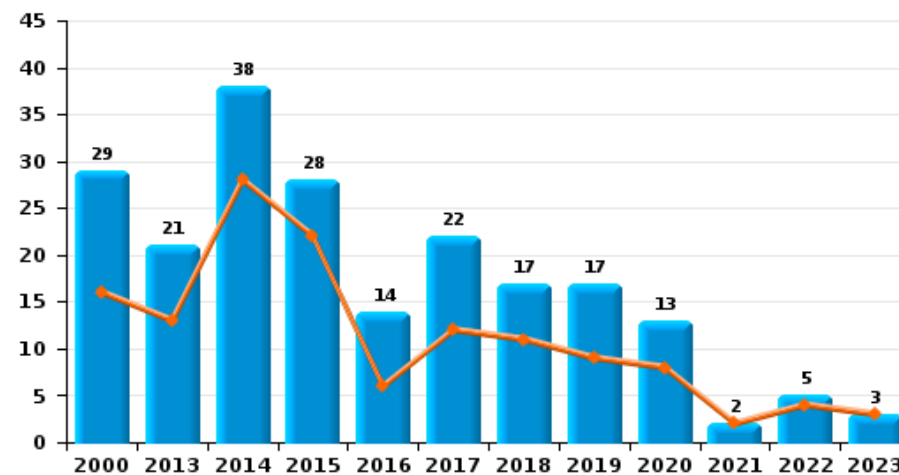
Cambrilage dans bâtiment (total)



Cambrilage ds entreprise ou commerce



Cambrilage ds service public ou bâtiment administ

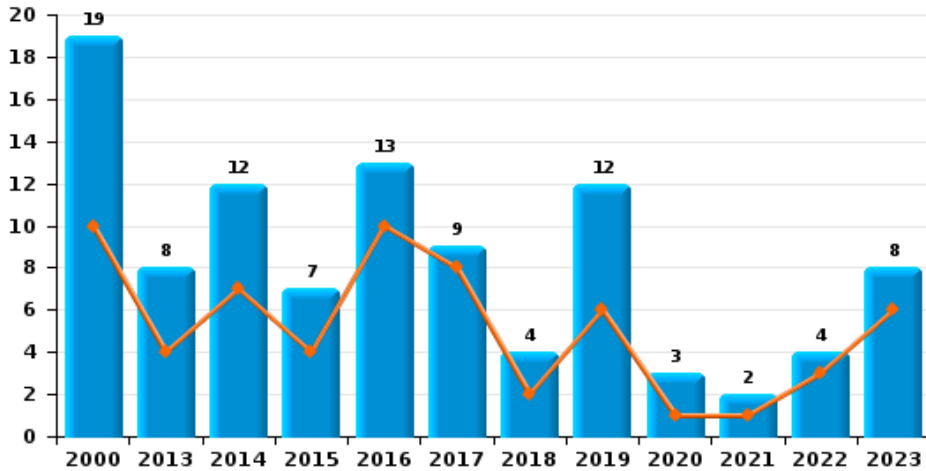




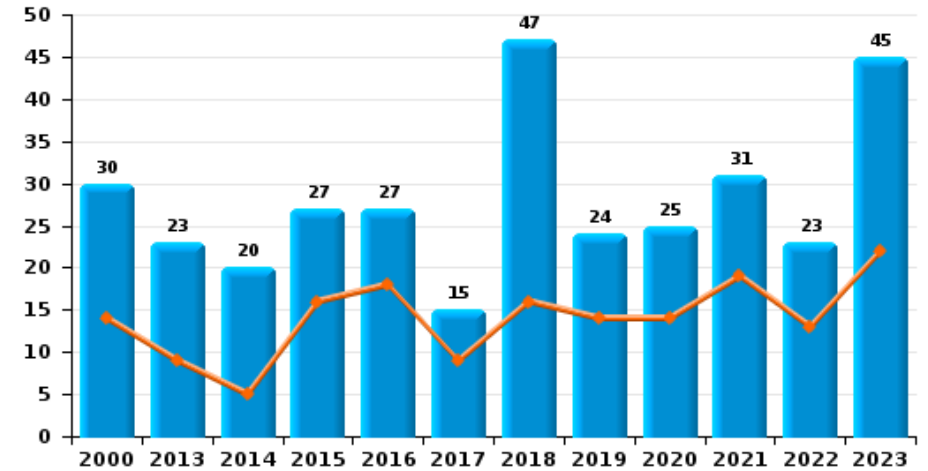
HESBAYE

Année ■  
Semestre 1 ■

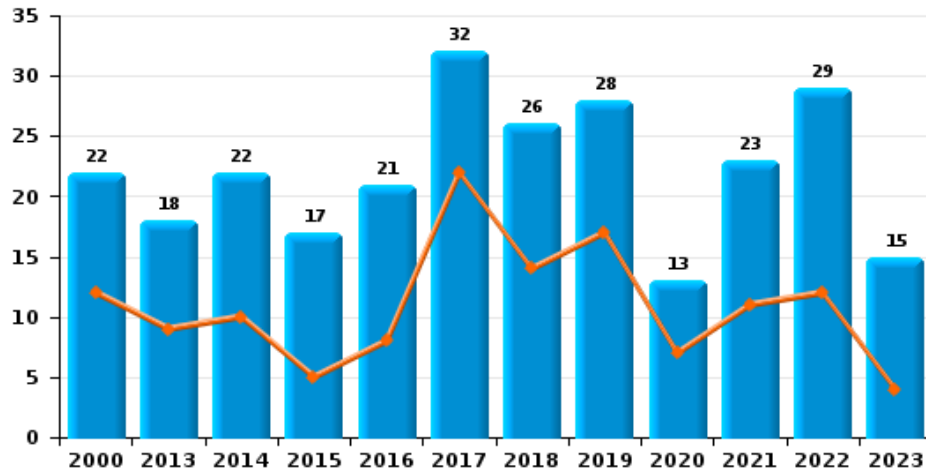
Vol à main armée



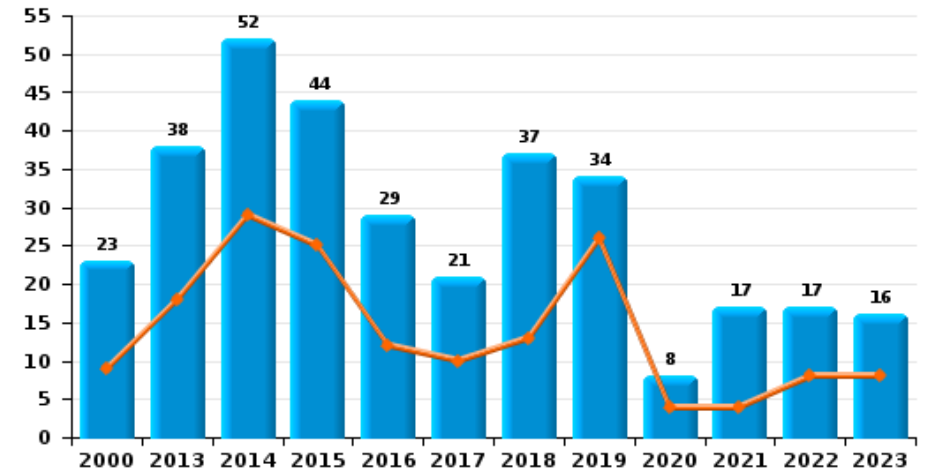
Vol à l'étalage



Vol avec violence sans arme



Vol à la tire

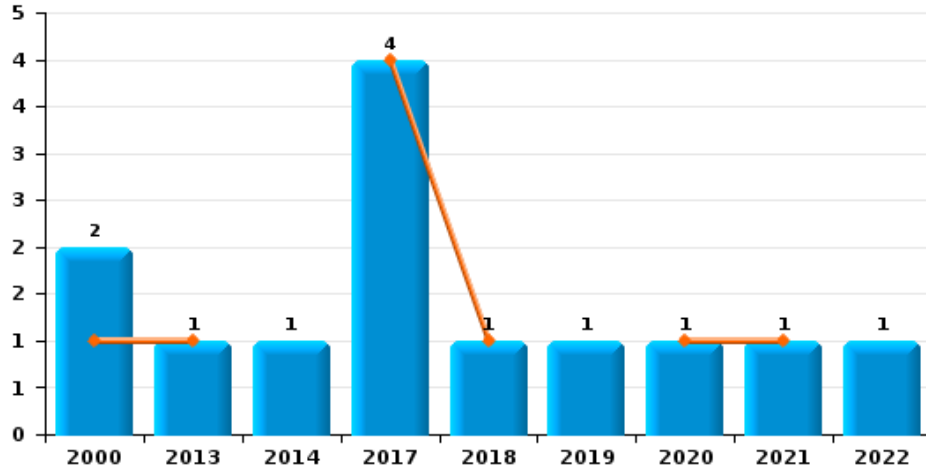




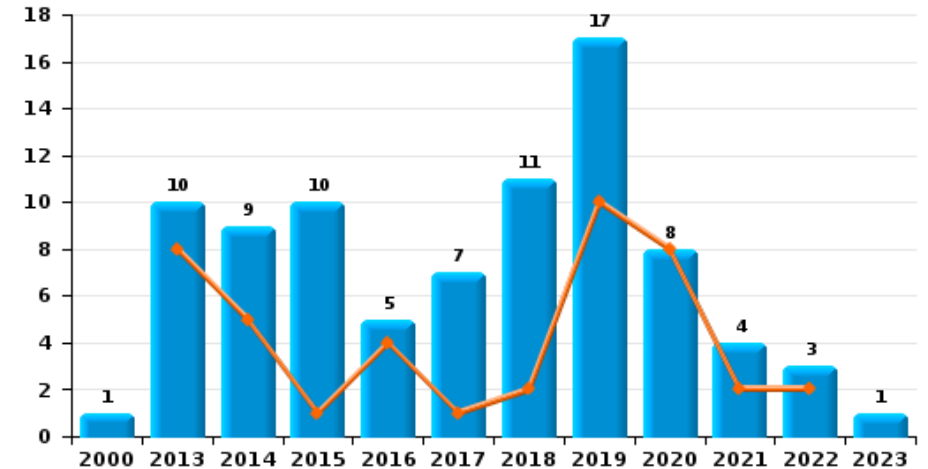
HESBAYE

Année ■  
Semestre 1 ■

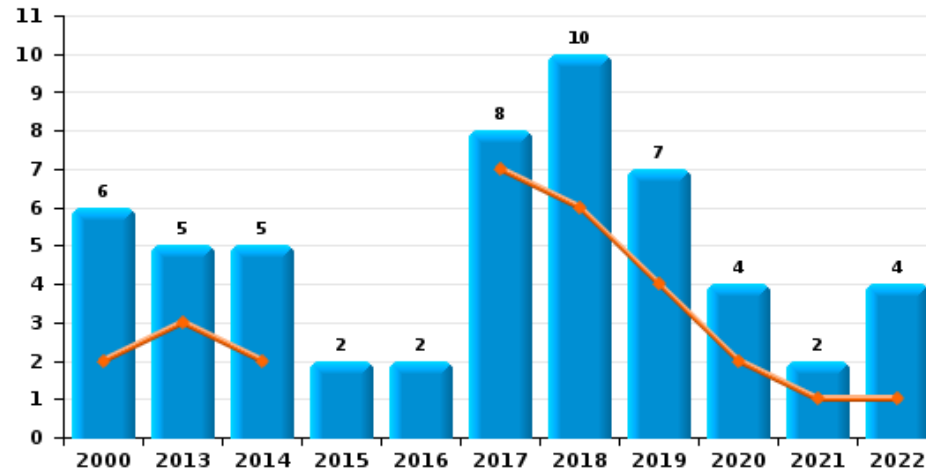
Arrachage de sac à main



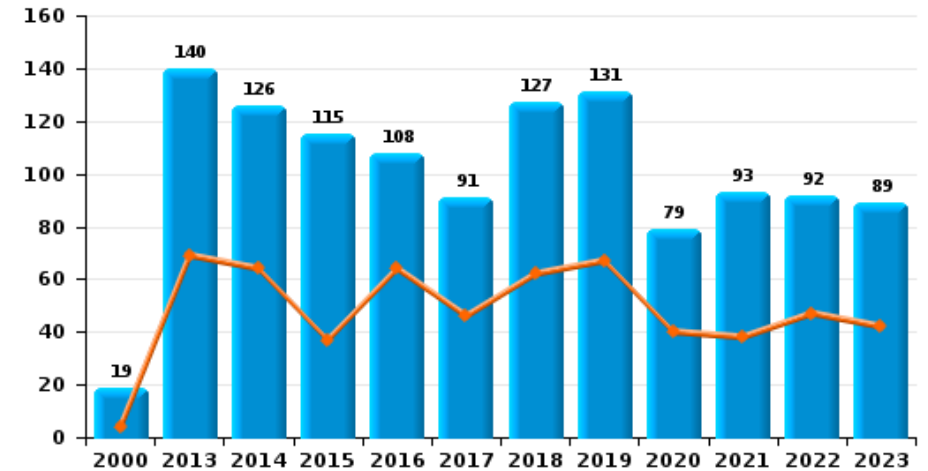
Graffiti



Vol à l'arraché



Dégradation de voiture





**HESBAYE**

**FC Vol moyen de transport**

		2000	2013	2014	2015	2016	2017	2018	2019	2020	2021	2022	2023
<b>Vol de voiture</b>	<b>Sem 1</b>	77	25	17	13	15	14	16	13	11	10	17	12
	<b>Sem 2</b>	74	40	11	19	15	19	17	11	11	15	27	21
<b>Total</b>		<b>151</b>	<b>65</b>	<b>28</b>	<b>32</b>	<b>30</b>	<b>33</b>	<b>33</b>	<b>24</b>	<b>22</b>	<b>25</b>	<b>44</b>	<b>33</b>
<b>Vol de moto</b>	<b>Sem 1</b>	1	1	2		1		3		1	1		1
	<b>Sem 2</b>	2	1	3	3					1		1	1
<b>Total</b>		<b>3</b>	<b>2</b>	<b>5</b>	<b>3</b>	<b>1</b>		<b>3</b>		<b>2</b>	<b>1</b>	<b>1</b>	<b>2</b>
<b>Carjacking</b>	<b>Sem 1</b>	1	1				1	1	3				
	<b>Sem 2</b>	1	1		1		2		1	1	1	1	
<b>Total</b>		<b>2</b>	<b>2</b>		<b>1</b>		<b>3</b>	<b>1</b>	<b>4</b>	<b>1</b>	<b>1</b>	<b>1</b>	
<b>Homejacking</b>	<b>Sem 2</b>				1	1					1		2
	<b>Total</b>				<b>1</b>	<b>1</b>					<b>1</b>		<b>2</b>
<b>Vol dans les garages</b>	<b>Sem 1</b>	5	9	9	5	7	2	6	2	1	3	2	6
	<b>Sem 2</b>	3	25	5	5	8	4	10	3	2	3	4	8
<b>Total</b>		<b>8</b>	<b>34</b>	<b>14</b>	<b>10</b>	<b>15</b>	<b>6</b>	<b>16</b>	<b>5</b>	<b>3</b>	<b>6</b>	<b>6</b>	<b>14</b>
<b>Vol de vélomoteur</b>	<b>Sem 1</b>	18	7	4	1	2			3	1	2	1	2
	<b>Sem 2</b>	14	3	6	7	2	4	5	2	1	2	2	
<b>Total</b>		<b>32</b>	<b>10</b>	<b>10</b>	<b>8</b>	<b>4</b>	<b>4</b>	<b>5</b>	<b>5</b>	<b>2</b>	<b>4</b>	<b>3</b>	<b>2</b>
<b>Vol de vélo</b>	<b>Sem 1</b>	14	6	6	1	4	9	7	5	6	5	9	7
	<b>Sem 2</b>	21	2	9	9	9	10	13	6	11	5	5	10
<b>Total</b>		<b>35</b>	<b>8</b>	<b>15</b>	<b>10</b>	<b>13</b>	<b>19</b>	<b>20</b>	<b>11</b>	<b>17</b>	<b>10</b>	<b>14</b>	<b>17</b>



FC Cambriolage

		2000	2013	2014	2015	2016	2017	2018	2019	2020	2021	2022	2023
Cambriolage dans habitation	Sem 1	187	250	200	144	168	132	184	133	72	57	70	76
	Sem 2	221	216	155	159	142	140	185	109	84	88	116	93
Total		408	466	355	303	310	272	369	242	156	145	186	169
Cambriolage ds entreprise ou commerce	Sem 1	34	40	44	50	27	21	27	19	19	19	19	19
	Sem 2	52	32	38	21	24	22	13	16	9	17	15	10
Total		86	72	82	71	51	43	40	35	28	36	34	29
Cambriolage ds service public ou bâtiment administ	Sem 1	16	13	28	22	6	12	11	9	8	2	4	3
	Sem 2	13	8	10	6	8	10	6	8	5		1	
Total		29	21	38	28	14	22	17	17	13	2	5	3
Vol au bélier	Sem 1									2			
	Sem 2				2		1						
Total					2		1		2				
Cambriolage dans bâtiment (total)	Sem 1	235	302	272	216	201	165	221	161	99	78	92	98
	Sem 2	280	256	203	186	174	172	204	133	98	104	132	103
Total		515	558	475	402	375	337	425	294	197	182	224	201





FC Vol autre

		2000	2013	2014	2015	2016	2017	2018	2019	2020	2021	2022	2023
Vol à main armée	Sem 1	10	4	7	4	10	8	2	6	1	1	3	6
	Sem 2	9	4	5	3	3	1	2	6	2	1	1	2
Total		19	8	12	7	13	9	4	12	3	2	4	8
Vol avec violence sans arme	Sem 1	12	9	10	5	8	22	14	17	7	11	12	4
	Sem 2	10	9	12	12	13	10	12	11	6	12	17	11
Total		22	18	22	17	21	32	26	28	13	23	29	15
Vol dans ou sur un véhicule	Sem 1	55	34	30	64	51	58	25	33	23	18	53	27
	Sem 2	79	33	49	44	36	47	45	26	36	20	17	28
Total		134	67	79	108	87	105	70	59	59	38	70	55
Vol d'armes et explosifs	Sem 1		6	2	2	1	4	7	8				
	Sem 2	4	10	7	6	5	2	6	2	3	2	2	2
Total		4	16	9	8	6	6	13	10	3	2	2	2
Arrachage de sac à main	Sem 1	1	1				4	1		1	1		
	Sem 2	1		1					1			1	
Total		2	1	1			4	1	1	1	1	1	
Vol à l'arraché	Sem 1	2	3	2			7	6	4	2	1	1	
	Sem 2	4	2	3	2	2	1	4	3	2	1	3	
Total		6	5	5	2	2	8	10	7	4	2	4	
Vol à la tire	Sem 1	9	18	29	25	12	10	13	26	4	4	8	8
	Sem 2	14	20	23	19	17	11	24	8	4	13	9	8
Total		23	38	52	44	29	21	37	34	8	17	17	16
Vol à l'étalage	Sem 1	14	9	5	16	18	9	16	14	14	19	13	22
	Sem 2	16	14	15	11	9	6	31	10	11	12	10	23
Total		30	23	20	27	27	15	47	24	25	31	23	45



FC Vol autre

		2000	2013	2014	2015	2016	2017	2018	2019	2020	2021	2022	2023
Vol par ruse	Sem 1	11	14	5	9	4	7	6	21	10	11	4	5
	Sem 2	16	5	11	10	14	13	13	8	10	10	15	6
Total		27	19	16	19	18	20	19	29	20	21	19	11
Vol de métaux	Sem 1	3	16	11	2	4	3	4	5	1	3	10	7
	Sem 2	2	7	8	4	5	7	7	5	2	5	10	3
Total		5	23	19	6	9	10	11	10	3	8	20	10
Vol sur les chantiers	Sem 1	21	12	4	7	1	12	4	6	2	4	10	7
	Sem 2	25	6	5	10	9	8	3	7	3	13	5	7
Total		46	18	9	17	10	20	7	13	5	17	15	14
Home-invasion	Sem 1				1	1	2		1		1		1
	Sem 2					1	1	1				1	2
Total					1	2	3	1	1		1	1	3
Vol d'animaux	Sem 1			4	2		2	2			1		1
	Sem 2	2	3	3	3	1	1	1		1	2	1	
Total		2	3	7	5	1	3	3		1	3	1	1
Vol de cargaison	Sem 1		4	1	15		2	1	2	6	2		
	Sem 2			2	7	3	1	3	2	7	2		
Total			4	3	22	3	3	4	4	13	4		



Criminalité ICT

		2000	2013	2014	2015	2016	2017	2018	2019	2020	2021	2022	2023
Fraude de cartes de paiements	Sem 1		13	11	7	16	10	13	29	8	13	16	9
	Sem 2	1	5	9	8	12	14	23	15	13	8	9	6
Total		1	18	20	15	28	24	36	44	21	21	25	15
Phishing	Sem 1		1					2	6	9	10	13	17
	Sem 2			1		1		5	5	18	11	18	26
Total			1	1		1		7	11	27	21	31	43
Ransomware	Sem 1									1	1		1
	Sem 2								1		1	1	
Total									1	1	2	1	1
Shouldersurfing	Sem 1		3		1	1	3		4		1	2	
	Sem 2		4		5	1		4	1	1	2	1	1
Total			7		6	2	3	4	5	1	3	3	1
Skimming	Sem 1					2						1	
	Sem 2			1				1	1	1			
Total				1		2		1	1	1		1	



FC Autre

		2000	2013	2014	2015	2016	2017	2018	2019	2020	2021	2022	2023
Violence contre les métiers d'intérêt général	Sem 1		2	3	1	1	5	3	4	1	1	2	1
	Sem 2		1	1	3	1	3	5	7	3	1	4	3
Total			3	4	4	2	8	8	11	4	2	6	4
Viol collectif	Sem 1					1							1
	Sem 2				1			1		1			
Total					1	1	1		1				1
Graffiti	Sem 1		8	5	1	4	1	2	10	8	2	2	
	Sem 2	1	2	4	9	1	6	9	7		2	1	1
Total		1	10	9	10	5	7	11	17	8	4	3	1
Dégradation de voiture	Sem 1	4	69	64	37	64	46	62	67	40	38	47	42
	Sem 2	15	71	62	78	44	45	65	64	39	55	45	47
Total		19	140	126	115	108	91	127	131	79	93	92	89
Rixe au couteau	Sem 1	1		1	1	1				1		1	
	Sem 2				1	1			1			1	
Total		1		1	2	2			1	1		2	



PH Violence intrafamiliale (VIF)

		2000	2013	2014	2015	2016	2017	2018	2019	2020	2021	2022	2023
VIF: physique, dans le couple	Sem 1	9	29	41	32	31	30	37	32	44	43	65	49
	Sem 2	7	39	25	25	37	33	42	35	38	40	37	57
Total		16	68	66	57	68	63	79	67	82	83	102	106
VIF: physique, envers des descendants	Sem 1	1	3	6	5	3	12	8	5	4	8	5	10
	Sem 2	1	5	8	4	6	2	6	8	7	9	10	7
Total		2	8	14	9	9	14	14	13	11	17	15	17
VIF: physique, envers d'autres membres	Sem 1	34	6	5	8	13	6	11	10	6	7	7	11
	Sem 2	31	12	7	12	7	7	9	10	12	8	12	12
Total		65	18	12	20	20	13	20	20	18	15	19	23
VIF: sexuelle, dans le couple	Sem 1		1	1									
	Sem 2							1					
Total			1	1				1					
VIF: sexuelle, envers des descendants	Sem 1		1		1	1	4	2	2	6	2		
	Sem 2		4	3		2	1	2	1	3			
Total			5	3	1	3	5	4	3	9	2		
VIF: sexuelle, envers d'autres membres	Sem 1									1			
	Sem 2								1				
Total									1	1			
VIF: psychique, dans le couple	Sem 1	63	54	53	35	31	12	46	31	39	33	36	34
	Sem 2	55	57	56	22	29	37	46	41	40	63	36	51
Total		118	111	109	57	60	49	92	72	79	96	72	85
VIF: psychique, envers des descendants	Sem 1							1	3	1			3
	Sem 2			4	2	1	2	2		1	1	2	4
Total				4	2	1	2	3	3	2	1	2	7



PH Violence intrafamiliale (VIF)

		2000	2013	2014	2015	2016	2017	2018	2019	2020	2021	2022	2023
VIF: psychique, envers d'autres membres	Sem 1				3	2	2	1	3	2	2	2	3
	Sem 2		1	2		3	1	3	3	2		5	1
Total			1	2	3	5	3	4	6	4	2	7	4
VIF: économique, dans le couple	Sem 1	1		1			2		4	1	2	5	3
	Sem 2		2	1	1	2	2	7	2	1	3	2	6
Total		1	2	2	1	2	4	7	6	2	5	7	9
VIF: économique, envers des descendants	Sem 1	1						1	1				1
	Sem 2	2						1	1		1		
Total		3						2	2		1		1
VIF: économique, envers d'autres membres	Sem 1	50	15	26	11	23	10	10	3	2	1	4	2
	Sem 2	50	16	15	12	14	6	7	4	1	4	2	3
Total		100	31	41	23	37	16	17	7	3	5	6	5



PH Hormones et dopage

		2000	2013	2014	2015	2016	2017	2018	2019	2020	2021	2022	2023
Dopage humain	Sem 1					1	1	1	1	2	1		
	Sem 2		1					2					
	Total		1			1	1	3	1	2	1		
Engraissement illégal	Sem 1	1											
	Total	1											



PH Drogues

		2000	2013	2014	2015	2016	2017	2018	2019	2020	2021	2022	2023
Vente de cocaïne	Sem 1		2	1		1	1	1	2	3	3	1	1
	Sem 2		1	1	1	1	1		2	1	4	2	1
Total			3	2	1	2	2	1	4	4	7	3	2
Import-export de cocaïne	Sem 1		1										
	Sem 2											1	
Total			1									1	
Production de drogues synthétiques	Sem 1								1				
Total									1				
Vente de drogues synthétiques	Sem 1				2	1	1			1			
	Sem 2		1	2	1				1				1
Total			1	2	3	1	1		1	1			1
Production de cannabis (culture)	Sem 1			1		1		4	1	2	1	3	
	Sem 2		1					1		2	1		
Total			1	1		1		5	1	4	2	3	
Vente de cannabis en grande quantité	Sem 1						1						
	Sem 2						1						
Total							2						
Vente-traffic d'héroïne	Sem 1								1	1	1		
	Sem 2		1						2				
Total			1						3	1	1		





PH Trafic d'armes

		2000	2013	2014	2015	2016	2017	2018	2019	2020	2021	2022	2023
Commerce et production d'arme à feu et mun.	Sem 1			1			1		2				
	Sem 2		1				1					1	
	<b>Total</b>		<b>1</b>	<b>1</b>			<b>2</b>		<b>2</b>			<b>1</b>	
Commerce et production d'arme non à feu	Sem 1							1					
	<b>Total</b>							<b>1</b>					



PH Traite des êtres humains

		2000	2013	2014	2015	2016	2017	2018	2019	2020	2021	2022	2023
TEH - exploitation économique	Sem 1			1	1								
	Sem 2			1	1						1		
Total				2	2						1		
TEH - exploitation sexuelle	Sem 1	1	3	3	1	2	2	1		1	1	2	
	Sem 2		5	2		1	1	1			2	1	
Total		1	8	5	1	3	3	2		1	3	3	



PH Violence dans l'espace public

		2000	2013	2014	2015	2016	2017	2018	2019	2020	2021	2022	2023
Violence physique (transport public)	Sem 1	10	1	3	3	2	3	1			2	1	1
	Sem 2	3	3	1	1	1	2	3	2	2	3	2	1
Total		13	4	4	4	3	5	4	2	2	5	3	2
Violence physique (voie publique)	Sem 1	23	29	41	25	28	28	41	47	27	24	25	25
	Sem 2	27	38	27	32	31	29	45	44	38	38	31	33
Total		50	67	68	57	59	57	86	91	65	62	56	58
Violence physique (autre endroit public)	Sem 1		1	1		3			1		3	3	1
	Sem 2	1			2	2	5	1	1	1	1	2	1
Total		1	1	1	2	5	5	1	2	1	4	5	2
Violence physique (endroit accessible au public)	Sem 1	17	20	11	13	7	13	13	22	7	11	16	12
	Sem 2	18	19	16	10	8	18	17	18	4	17	21	13
Total		35	39	27	23	15	31	30	40	11	28	37	25
Violence sexuelle (transport public)	Sem 1	1				1					1	3	1
	Sem 2				1			1			2	2	
Total		1			1	1		1			3	5	1
Violence sexuelle (voie publique)	Sem 1	21	1	4	3	2	3		1	3	3	1	
	Sem 2	18	2	4	3	2	3		1	1	2	3	4
Total		39	3	8	6	4	6		2	4	5	4	4
Violence sexuelle (autre endroit public)	Sem 1										1		
	Sem 2	2						2	1				1
Total		2						2	1		1		1
Violence sexuelle (endroit accessible au public)	Sem 1		2	1	2		1	2		1	2		1
	Sem 2	5	1		1	2	1	1	2	2	1	3	3
Total		5	3	1	3	2	2	3	2	3	3	3	4



PH Violence dans l'espace public

		2000	2013	2014	2015	2016	2017	2018	2019	2020	2021	2022	2023
Violence psychique (transport public)	Sem 1	1		3	3	1	1	2	1	2	1	1	2
	Sem 2		1	1		2	4	1		3		1	1
	<b>Total</b>	<b>1</b>	<b>1</b>	<b>4</b>	<b>3</b>	<b>3</b>	<b>5</b>	<b>3</b>	<b>1</b>	<b>5</b>	<b>1</b>	<b>2</b>	<b>3</b>
Violence psychique (voie publique)	Sem 1	34	38	38	25	37	42	37	39	40	23	39	34
	Sem 2	21	32	41	38	28	27	39	30	45	50	23	39
	<b>Total</b>	<b>55</b>	<b>70</b>	<b>79</b>	<b>63</b>	<b>65</b>	<b>69</b>	<b>76</b>	<b>69</b>	<b>85</b>	<b>73</b>	<b>62</b>	<b>73</b>
Violence psychique (autre endroit public)	Sem 1	2	3	3	3	9	2	2	3	1	5	1	1
	Sem 2	1	2		1	3	1	6	4	2	2	5	2
	<b>Total</b>	<b>3</b>	<b>5</b>	<b>3</b>	<b>4</b>	<b>12</b>	<b>3</b>	<b>8</b>	<b>7</b>	<b>3</b>	<b>7</b>	<b>6</b>	<b>3</b>
Violence psychique (endroit accessible au public)	Sem 1	22	20	6	12	13	16	15	14	8	6	8	12
	Sem 2	11	16	18	11	11	13	19	24	10	10	14	10
	<b>Total</b>	<b>33</b>	<b>36</b>	<b>24</b>	<b>23</b>	<b>24</b>	<b>29</b>	<b>34</b>	<b>38</b>	<b>18</b>	<b>16</b>	<b>22</b>	<b>22</b>
Vol à main armée (voie publique)	Sem 1	1		1		2	1	1	2	1			
	Sem 2	4	2	1	3	1			1	1			
	<b>Total</b>	<b>5</b>	<b>2</b>	<b>2</b>	<b>3</b>	<b>3</b>	<b>1</b>	<b>1</b>	<b>3</b>	<b>2</b>			
Vol à main armée (autre endroit public)	Sem 2								1				
	<b>Total</b>								<b>1</b>				
Vol à main armée (endroit accessible au public)	Sem 1	5		2	2	6	5	1	3			3	1
	Sem 2	3	2	1		1			1	1	1		1
	<b>Total</b>	<b>8</b>	<b>2</b>	<b>3</b>	<b>2</b>	<b>7</b>	<b>5</b>	<b>1</b>	<b>4</b>	<b>1</b>	<b>1</b>	<b>3</b>	<b>2</b>
Vol avec violence sans arme (transport public)	Sem 1		1	1	2	1		1	1				
	Sem 2					1			1	1			
	<b>Total</b>		<b>1</b>	<b>1</b>	<b>2</b>	<b>2</b>		<b>1</b>	<b>2</b>	<b>1</b>			



PH Violence dans l'espace public

		2000	2013	2014	2015	2016	2017	2018	2019	2020	2021	2022	2023
Vol avec violence sans arme (voie publique)	Sem 1	6	4	2		1	17	6	7	1		3	1
	Sem 2	5	4	5	4	5	4	5	7	1	6	4	
Total		11	8	7	4	6	21	11	14	2	6	7	1
Vol avec violence sans arme (autre endroit public)	Sem 1			1								2	
	Sem 2				2								
Total				1	2							2	
Vol avec violence sans arme (endr. acces. au pub.)	Sem 1	4	1	3	2	3	2	1	3	1	3	4	1
	Sem 2	3	2	2	3	3	2	2	1	1	1	2	5
Total		7	3	5	5	6	4	3	4	2	4	6	6



PH Autre

		2000	2013	2014	2015	2016	2017	2018	2019	2020	2021	2022	2023
Faux policiers	Sem 1			1					1				
	Sem 2				1					2	1		
	<b>Total</b>			<b>1</b>	<b>1</b>				<b>1</b>	<b>2</b>	<b>1</b>		
Terrorisme, extrémisme et radicalisme	Sem 1			2	2	1				1			
	Sem 2					1							
	<b>Total</b>			<b>2</b>	<b>2</b>	<b>2</b>				<b>1</b>			
Cyberharcèlement	Sem 1	3	10	13	21	32	41	28	52	38	46	45	19
	Sem 2	6	4	19	11	35	34	41	42	39	44	30	36
	<b>Total</b>	<b>9</b>	<b>14</b>	<b>32</b>	<b>32</b>	<b>67</b>	<b>75</b>	<b>69</b>	<b>94</b>	<b>77</b>	<b>90</b>	<b>75</b>	<b>55</b>
Fraude à l'identité	Sem 1	6	12	10	2	8	17	13	13	23	14	21	26
	Sem 2	12	8	18	14	5	14	12	16	17	17	21	34
	<b>Total</b>	<b>18</b>	<b>20</b>	<b>28</b>	<b>16</b>	<b>13</b>	<b>31</b>	<b>25</b>	<b>29</b>	<b>40</b>	<b>31</b>	<b>42</b>	<b>60</b>



**HESBAYE**

**2022**

**FC Vol moyen de transport**

	Jan	Fév	Mar	Avr	Mai	Juin	Juil	Août	Sep	Oct	Nov	Déc	Total
Vol de voiture	2	2	6	4	2	1	2	2	2	12	5	4	44
Vol de moto							1						1
Carjacking										1			1
Vol dans les garages	1	1					1		1	1	1		6
Vol de vélomoteur					1		1				1		3
Vol de vélo	1		2	1	2	3	1	1		1	1	1	14

**FC Cambriolage**

	Jan	Fév	Mar	Avr	Mai	Juin	Juil	Août	Sep	Oct	Nov	Déc	Total
Cambriolage dans habitation	16	10	9	16	8	11	10	14	15	15	42	20	186
Cambriolage ds entreprise ou commerce	4	4	4	4	2	1	2	3	3	4	2	1	34
Cambriolage ds service public ou bâtiment administ	1				3							1	5
Cambriolage dans bâtiment (total)	21	13	13	20	13	12	12	17	18	19	44	22	224



**FC Vol autre**

	Jan	Fév	Mar	Avr	Mai	Juin	Juil	Août	Sep	Oct	Nov	Déc	Total
Vol à main armée		1	1	1							1		4
Vol avec violence sans arme	2	4		2	2	2	3	7	2	4	1		29
Vol dans ou sur un véhicule	17	12	4	8	4	8	2	2	2	4	6	1	70
Vol d'armes et explosifs											2		2
Arrachage de sac à main								1					1
Vol à l'arraché					1			1	1	1			4
Vol à la tire	1	1	2	1		3	1	2	1	3	1	1	17
Vol à l'étalage		2	2	5	3	1	2	1	2	1	1	3	23
Vol par ruse			1		3		5	3	1	1	3	2	19
Vol de métaux	1	2	3	1	1	2	1	1	3	1	4		20
Vol sur les chantiers	1		2	4	2	1		1	1	1	1	1	15
Home-invasion											1		1
Vol d'animaux										1			1

**Criminalité ICT**

	Jan	Fév	Mar	Avr	Mai	Juin	Juil	Août	Sep	Oct	Nov	Déc	Total
Fraude de cartes de paiements	2	3	4	4	1	2	3	3		1	1	1	25
Phishing	1	3	4	3	1	1	1	2	5	5	3	2	31
Ransomware										1			1
Shouldersurfing			1	1				1					3
Skimming			1										1

**FC Autre**

	Jan	Fév	Mar	Avr	Mai	Juin	Juil	Août	Sep	Oct	Nov	Déc	Total
Violence contre les métiers d'intérêt général				1		1		1		1	1	1	6
Graffiti			1			1	1						3
Dégradation de voiture	5	5	9	10	8	10	6	13	7	6	5	8	92
Rixe au couteau				1				1					2





### PH Violence intrafamiliale (VIF)

	Jan	Fév	Mar	Avr	Mai	Juin	Juil	Août	Sep	Oct	Nov	Déc	Total
VIF: physique, dans le couple	11	12	9	12	11	10	3	6	6	8	4	10	102
VIF: physique, envers des descendants	1	1		2		1	1	3	2	4			15
VIF: physique, envers d'autres membres		1			2	4	2	3	1	1	1	4	19
VIF: psychique, dans le couple	11	6	10	5	3	1	6	8	4	7	2	9	72
VIF: psychique, envers des descendants								1		1			2
VIF: psychique, envers d'autres membres		1				1			1	1	2	1	7
VIF: économique, dans le couple				1	4		1				1		7
VIF: économique, envers d'autres membres	1		1	1	1				1	1			6

### PH Drogues

	Fév	Mar	Mai	Août	Nov	Total
Vente de cocaïne	1			1	1	3
Import-export de cocaïne					1	1
Production de cannabis (culture)	1	1	1			3

### PH Trafic d'armes

	Déc	Total
Commerce et production d'arme à feu et mun.	1	1

### PH Traite des êtres humains

	Juin	Oct	Total
TEH - exploitation sexuelle	2	1	3



**PH Violence dans l'espace public**

	Jan	Fév	Mar	Avr	Mai	Juin	Juil	Août	Sep	Oct	Nov	Déc	Total
Violence physique (transport public)	1										2		3
Violence physique (voie publique)	2	2	5	6	3	7	4	4	8	6	3	6	56
Violence physique (autre endroit public)		1		1		1			1			1	5
Violence physique (endroit accessible au public)	1	1	5	3	4	2	1	3	3	4	4	6	37
Violence sexuelle (transport public)	3						1			1			5
Violence sexuelle (voie publique)			1							2	1		4
Violence sexuelle (endroit accessible au public)											3		3
Violence psychique (transport public)					1		1						2
Violence psychique (voie publique)	6	5	8	3	6	11	6	2	5	5	2	3	62
Violence psychique (autre endroit public)						1	1		1			3	6
Violence psychique (endroit accessible au public)	1	2	2	1	1	1	1	6	1		5	1	22
Vol à main armée (endroit accessible au public)		1	1	1									3
Vol avec violence sans arme (voie publique)	1	1			1			2		1	1		7
Vol avec violence sans arme (autre endroit public)		1				1							2
Vol avec violence sans arme (endr. acces. au pub.)	1	1		1	1		2						6

**PH Autre**

	Jan	Fév	Mar	Avr	Mai	Juin	Juil	Août	Sep	Oct	Nov	Déc	Total
Cyberharcèlement	5	6	12	9	5	8	7	2	2	5	9	5	75
Fraude à l'identité	3	3	3	5	5	2	3	6	2	2	7	1	42



2023

**FC Vol moyen de transport**

	Fév	Mar	Avr	Mai	Juin	Juil	Août	Sep	Oct	Nov	Déc	Total
Vol de voiture	2	5	1	2	2	6	3	2	5	2	3	33
Vol de moto		1					1					2
Homejacking						1				1		2
Vol dans les garages		4		1	1	1	3	1	2		1	14
Vol de vélomoteur	2											2
Vol de vélo	1	1	1	1	3	3	2	1		1	3	17

**FC Cambriolage**

	Jan	Fév	Mar	Avr	Mai	Juin	Juil	Août	Sep	Oct	Nov	Déc	Total
Cambriolage dans habitation	23	6	12	9	11	15	11	16	10	8	19	29	169
Cambriolage ds entreprise ou commerce	6	1	2	5	2	3	2	1		1	2	4	29
Cambriolage ds service public ou bâtiment administ	1		1		1								3
Cambriolage dans bâtiment (total)	30	7	15	14	14	18	13	17	10	9	21	33	201

**FC Vol autre**

	Jan	Fév	Mar	Avr	Mai	Juin	Juil	Août	Sep	Oct	Nov	Déc	Total
Vol à main armée	5	1					1				1		8
Vol avec violence sans arme	1					3	1	3	1	2	3	1	15
Vol dans ou sur un véhicule	7	2	6	4	4	4	8	7	3	4	3	3	55
Vol d'armes et explosifs							1			1			2
Vol à la tire	1		4	3			2	2	1	2		1	16
Vol à l'étalage		4	4	3	1	10	7	3		7		6	45
Vol par ruse		3		1	1			3		3			11
Vol de métaux	4		1		1	1		1		1	1		10
Vol sur les chantiers		1	2	3		1		1	2	2	1	1	14
Home-invasion	1							1			1		3
Vol d'animaux					1								1



### Criminalité ICT

	Jan	Fév	Mar	Avr	Mai	Juin	Juil	Août	Sep	Oct	Nov	Déc	Total
Fraude de cartes de paiements	3	2	1	2		1	1	2		3			15
Phishing	3	5	2	1	1	5	6	7	2	3	3	5	43
Ransomware						1							1
Shouldersurfing								1					1

### FC Autre

	Jan	Fév	Mar	Avr	Mai	Juin	Juil	Août	Sep	Oct	Nov	Déc	Total
Violence contre les métiers d'intérêt général			1							1		2	4
Viol collectif		1											1
Graffiti										1			1
Dégradation de voiture	1	7	7	8	10	9	15	6	11	6	3	6	89

### PH Violence intrafamiliale (VIF)

	Jan	Fév	Mar	Avr	Mai	Juin	Juil	Août	Sep	Oct	Nov	Déc	Total
VIF: physique, dans le couple	6	15	5	10	8	5	8	10	9	9	11	10	106
VIF: physique, envers des descendants	1	1	1	3	2	2	2	2			2	1	17
VIF: physique, envers d'autres membres	1	2	2	3		3	1	1	2	1	2	5	23
VIF: psychique, dans le couple	10	5	6	6	5	2	7	10	4	9	13	8	85
VIF: psychique, envers des descendants		2				1	2	1		1			7
VIF: psychique, envers d'autres membres		1			1	1						1	4
VIF: économique, dans le couple		1			1	1	1	1	2		1	1	9
VIF: économique, envers des descendants				1									1
VIF: économique, envers d'autres membres					1	1	1	1				1	5



## PH Drogues

	Avr	Oct	Total
Vente de cocaïne	1	1	2
Vente de drogues synthétiques		1	1

## PH Violence dans l'espace public

	Jan	Fév	Mar	Avr	Mai	Juin	Juil	Août	Sep	Oct	Nov	Déc	Total
Violence physique (transport public)				1					1				2
Violence physique (voie publique)	2	4	5	1	9	4	6	1	2	9	7	8	58
Violence physique (autre endroit public)		1							1				2
Violence physique (endroit accessible au public)		4	1	1	4	2	2	1	2	4	3	1	25
Violence sexuelle (transport public)					1								1
Violence sexuelle (voie publique)							1	3					4
Violence sexuelle (autre endroit public)								1					1
Violence sexuelle (endroit accessible au public)			1				1		1			1	4
Violence psychique (transport public)					1	1						1	3
Violence psychique (voie publique)	4	8	4	2	5	11	5	5	9	5	8	7	73
Violence psychique (autre endroit public)	1						1				1		3
Violence psychique (endroit accessible au public)	2	3		1	3	3	2	1	4	2	1		22
Vol à main armée (endroit accessible au public)	1						1						2
Vol avec violence sans arme (voie publique)						1							1
Vol avec violence sans arme (endr. acces. au pub.)	1									2	2	1	6

## PH Autre

	Jan	Fév	Mar	Avr	Mai	Juin	Juil	Août	Sep	Oct	Nov	Déc	Total
Cyberharcèlement	3	3	2	4	4	3	3	7	10	3	9	4	55
Fraude à l'identité	6	4	2	3	6	5	2	3	5	5	6	13	60

# ***STATISTIQUES POLICIERES DE CRIMINALITE***

---

***LIEU DE PERPETRATION: ZONE DE POLICE***

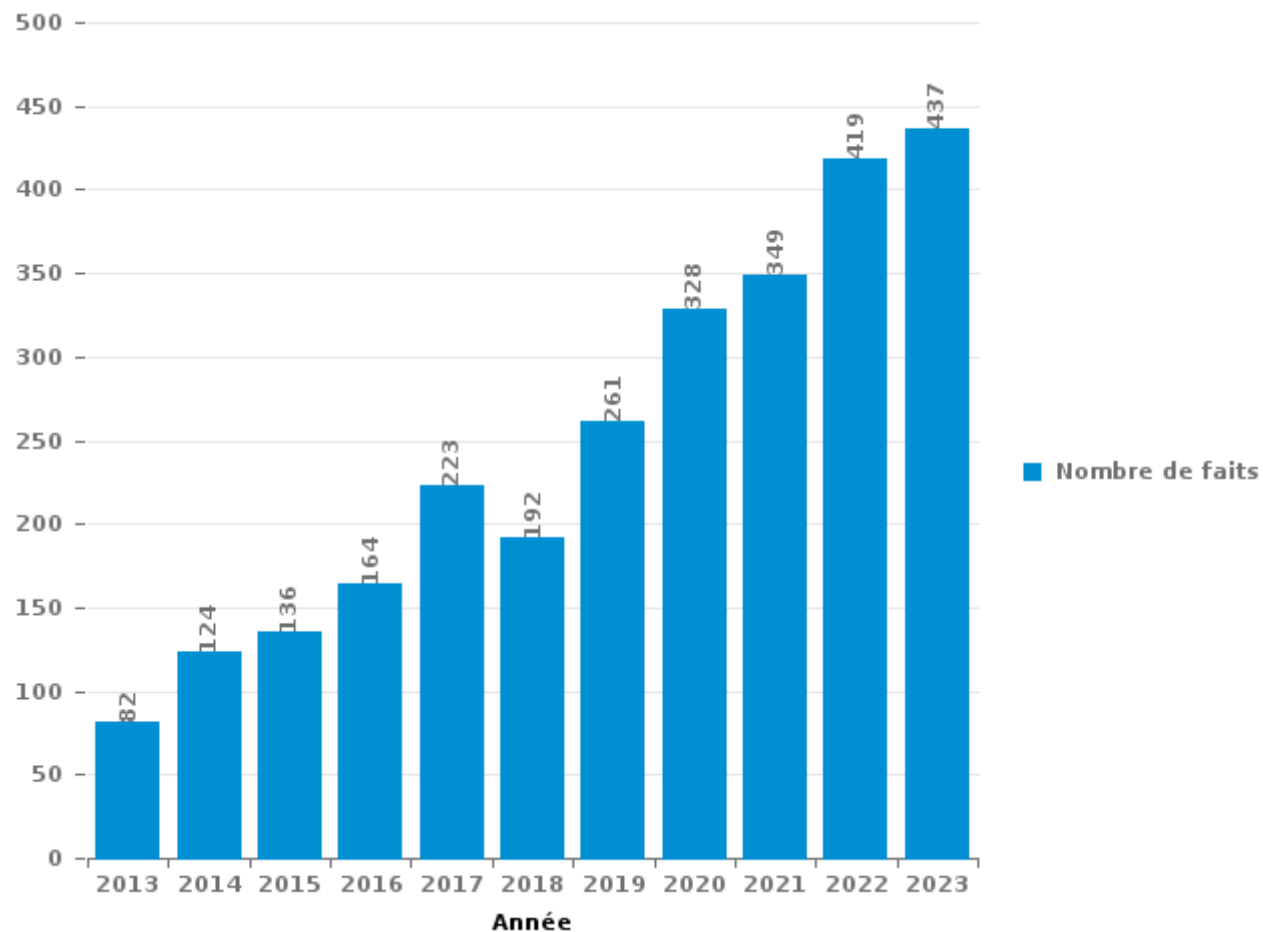
**HESBAYE**

***PARTIE III : ICT***



## HESBAYE

Nombre total de délits avec un élément ICT/online, depuis 2013





Criminalité ICT/online au sens strict

Infractions (exhaustif)

	2013	2014	2015	2016	2017	2018	2019	2020	2021	2022	2023
Criminalité informatique: Faux en informatique:		2	2			7	2	6	3	3	4
Criminalité informatique: Fraude informatique:	33	39	45	51	53	57	75	106	95	168	199
Criminalité informatique: Hacking:	8	6	9	5	13	8	10	7	11	10	4
Criminalité informatique: Sabotage:	1	1			3	3	2	3	2		2
Infr. contre autres valeurs morales et sentiments: Violation de communication par particulier:		1							1		1
<b>Total:</b>	<b>42</b>	<b>49</b>	<b>56</b>	<b>56</b>	<b>69</b>	<b>75</b>	<b>89</b>	<b>122</b>	<b>112</b>	<b>181</b>	<b>210</b>

Figures criminelles (à considérer spécifiquement – ne pas additionner avec d'autres éléments – risque de double comptage!)

	2013	2014	2015	2016	2017	2018	2019	2020	2021	2022	2023
Fraude de cartes de paiements	18	20	15	28	24	36	44	21	21	25	15
Phishing	1	1		1		7	11	27	21	31	43
Ransomware							1	1	2	1	1
Shouldersurfing	7		6	2	3	4	5	1	3	3	1
Skimming		1		2		1	1	1		1	





## Criminalité ICT/online au sens large

Infractions (uniquement si code-fait existe)

	2013	2014	2015	2016	2017	2018	2019	2020	2021	2022	2023
Armes et explosifs: Autre: Vente par correspondance/internet d'autre arme						1					
Fraude: Escroquerie: Fraude par internet	26	39	44	30	56	48	68	111	128	149	160
Infr. contre autres valeurs morales et sentiments: Cyberlokkig (leurre de mineur par ICT):							1		1		
Infr. contre les moeurs: Grooming (contact par ICT avec mineur < 16 ans):								1		1	
Infr. contre les moeurs: Incitation à la débauche: Publicité par ICT pour débauche			1								
Infr. contre les moeurs: Pornographie enfantine: Accès pornographie enfantine via technologie					2		1				
Infr. contre les moeurs: Voyeurisme: Diffusion enregistrement nudité ou intimité					9	3	1	4	2	2	
<b>Total:</b>	<b>26</b>	<b>39</b>	<b>45</b>	<b>30</b>	<b>67</b>	<b>52</b>	<b>71</b>	<b>116</b>	<b>131</b>	<b>152</b>	<b>160</b>

Figures criminelles (à considérer spécifiquement – ne pas additionner avec d'autres éléments – risque de double comptage!)

	2013	2014	2015	2016	2017	2018	2019	2020	2021	2022	2023
Cyberharcèlement	14	32	32	67	75	69	94	77	90	75	55

# ***STATISTIQUES POLICIERES DE CRIMINALITE***

---

***LIEU DE PERPETRATION: ZONE DE POLICE***

**HESBAYE**

***PARTIE IV : DESTINATION LIEU***



HESBAYE

Vol et extorsion

	2000	2013	2014	2015	2016	2017	2018	2019	2020	2021	2022	2023
Habitation: maison	411	471	358	302	321	287	358	243	158	145	194	178
Voie publique	195	157	137	165	112	152	150	101	100	80	114	89
Magasin	108	74	98	97	66	48	82	62	50	60	50	66
Habitation: appartement	53	28	45	49	48	25	43	40	43	37	29	32
Habitation: allée	54	46	39	44	44	29	19	21	16	20	32	20
Parking	72	34	37	41	28	31	24	30	27	19	21	16
Habitation: dépendances	24	26	29	17	37	26	28	18	12	8	19	12
Horeca	45	30	28	28	17	10	10	16	10	15	20	19
Institution d'enseignement	48	26	31	35	22	15	13	9	8	4	9	7
Entreprise	32	23	23	20	17	24	17	10	4	12	18	5
Chantier	32	18	11	17	10	20	7	13	5	16	13	14
Inconnue	46	11	15	10	14	7	4	8	7	15	16	13
Terrain	11	26	13	8	13	10	16	8	8	13	15	14
Habitation: non précisée	20	14	9	12	3	18	12	22	6	4	10	7
Autre	7	12	11	13	7	12	17	13	11	14	8	5
Habitation: garage	14	17	12	7	7	8	13	5	8	13	9	12
Infrastructure sportive	29	14	11	5	11	11	4	7	8	2	6	7
Culture et loisirs	14	10	12	8	6	7	7	10	6	4	3	4
Service public	10	10	10	5	6	13	11	8	5	1	1	6
Station essence	11	13	10	3	8	4	6	6	7	3	6	5
Banque / institution financière	1	3	7	4	4	15	9	10	4	6	4	4
Stade	14	11	5	7	8	3	6	4	4			
Habitation: autre	11	7	7	7	8	6	3	2	1	2	2	4
Station de bus / métro et gare de chemin de fer	10	4	2	7	6	4	4	2	6	5	3	2
Hôpital	4	4	7	4	6	5	10	1	3		4	2
Moyen de transport: train / tram / métro	1	1	3	6	3	5	2	6	3	2	3	2
Service		5	5	5	3	3	1	4	3	5		
Médecin / dentiste / pharmacien	1	7	5	1	1	1	5	3	2	2	1	3
Bâtiment administratif	2	2	5	7	1	1	4	4	2			2
Moyen de transport: voiture	4		3	2	3	6	2	3	2	3	2	
Maison de repos			5	1	2	2	3	3	1	2	2	1
Moyen de transport: camion	2	2		1	2	3		1	2	1	1	2
Cimetière	2	3	1	2	1	3	2			1		1
Edifice religieux / lieu du culte	1	4	4			1		1	2	1	1	1
Maison de débauche		8	2	1		1	1					1
Moyen de transport: autre	1	1	1	1			1		2			1
Emplacement de vélo							1	2		2	1	1
Aéroport				2	1						1	
Moyen de transport: autobus / autocar									1		1	1
Arrêt de bus / tram		1		1								
Guichet automatique										1		
<b>Total</b>	<b>1.290</b>	<b>1.123</b>	<b>1.001</b>	<b>945</b>	<b>846</b>	<b>816</b>	<b>895</b>	<b>696</b>	<b>537</b>	<b>518</b>	<b>619</b>	<b>559</b>



HESBAYE

Dégradation de la propriété

	2000	2013	2014	2015	2016	2017	2018	2019	2020	2021	2022	2023
Voie publique	91	112	99	103	69	61	97	89	61	53	70	67
Habitation: résidence principale	79	79	47	59	47	67	63	72	52	60	60	48
Parking	18	20	20	14	24	23	25	44	25	22	21	27
Habitation: allée	20	25	13	21	14	8	15	16	11	15	4	10
Terrain	12	16	9	7	8	2	9	5	8	5	6	4
Habitation: jardin	5	10	4	2	3	2	12	10	5	5	4	7
Institution d'enseignement	8	11	5	8	7	4	2	7	6	1		1
Habitation: garage	5	8	5	2	6	5	3	4	8		2	1
Habitation: non précisée	4	3	2	5	8	6	2	4	2	2	2	1
Habitation: dépendances	6	4	3	2	4		2	3	2	7	2	1
Entreprise	10	3	2	2	2	1	2	5	1	1	5	1
Magasin	4	2	4	3	2	4	2	6	2	2	4	
Horeca	5	1	1	6		5	4	5	1	1	3	1
Chantier	19	2	1	2		1	1	1	3			1
Culture et loisirs	4	2	2		2	4		4	7	3		1
Infrastructure sportive	8	1			3	4	4	2	2	3	1	
Inconnue	6	1	1	3	1		2	1	3	6	2	
Autre	3	3	1			2	3	1	3	4	1	4
Station de bus / métro et gare de chemin de fer	4	3	3		5		2	3	2	2	1	
Moyen de transport: voiture	12		2	2	1	2	2	1			1	
Cimetière	7		1	1	4		1		1	3	1	
Bâtiment administratif	1	2		2		2		1	3			
Edifice religieux / lieu du culte			1	2	2	2	2	1				1
Habitation: résidence secondaire		2		1	2			1	3	1	1	
Stade	2	1	1		4		1	1		1		
Service public	5		1					1			3	
Maison de débauche		2		1		5						1
Service	1		1	1			1	1		1	1	
Banque / institution financière	1		2		2						1	
Bureau de police	2				1			1	1			1
Hôpital	1	1	1	1		1	1					
Moyen de transport: autre	2			1		1		1		1		
Station essence		2	1						1		2	
Aéroport		1	1									
Maison de repos		1					1					
Médecin / dentiste / pharmacien	1					1						
Arrêt de bus / tram										1		
Emplacement de vélo										1		
Moyen de transport: train / tram / métro												1
<b>Total</b>	<b>346</b>	<b>318</b>	<b>234</b>	<b>251</b>	<b>221</b>	<b>213</b>	<b>259</b>	<b>291</b>	<b>213</b>	<b>201</b>	<b>198</b>	<b>179</b>



**HESBAYE**

**Infractions contre l'intégrité physique**

	2000	2013	2014	2015	2016	2017	2018	2019	2020	2021	2022	2023
Habitation	97	116	142	118	126	118	147	137	143	137	179	164
Voie publique	64	78	77	71	66	66	94	97	80	68	75	61
Institution d'enseignement	7	9	19	14	8	16	12	13	6	13	11	17
Horeca	19	12	5	6	1	9	7	13	4	7	11	8
Parking	4	8	5	7	1	10	2	11	5	6	11	9
Habitation: allée	6	7	5	4	6	4	8	4	6	4	3	4
Inconnue	15	1	4	1	4	1		2		11	2	3
Habitation: jardin	6		1	1	1	2	3	5	9	2	2	3
Infrastructure sportive	3	2	5	3		1	7	4	2	3	3	2
Service public	2	2	4	6	3	4	1	4		2	3	2
Terrain	1	3	3	3	1	3	4		1	3	5	5
Station de bus / métro et gare de chemin de fer	8	4	4	2	1	2	2	1	1	4		
Culture et loisirs	6	6		1	3		2	1		1	3	3
Stade		2	4	3	1	4	2	5		3		
Hôpital	1	3	1	1	4	1	4	3	1		2	1
Magasin	1	2	1	1		3	2	4		2	2	2
Entreprise	2	1	1	1	1	3	2		2	1	2	1
Autre		2	3	1	1			2	3	2	1	1
Station essence		1	3		1		2	1		1	3	4
Moyen de transport: train / tram / métro					1	1	1	1	2	3	3	
Maison de repos	1		1	2	1		1			1	1	
Moyen de transport: autobus / autocar	1		1			2	1			1		1
Maison de débauche		1		1		1		1		2		
Moyen de transport: autre			1	3	1							
Arrêt de bus / tram						1		1			1	1
Bâtiment administratif	1				1			1	1			
Banque / institution financière			1							2		
Aéroport				2								
Bureau de police					1			1				
<b>Total</b>	<b>245</b>	<b>260</b>	<b>291</b>	<b>252</b>	<b>234</b>	<b>252</b>	<b>304</b>	<b>312</b>	<b>266</b>	<b>279</b>	<b>323</b>	<b>292</b>

# ***STATISTIQUES POLICIERES DE CRIMINALITE***

---

***LIEU DE PERPETRATION: ZONE DE POLICE***

**HESBAYE**

***PARTIE V : ZONE DE POLICE vs. TYPOLOGIE***



### Typologie de la zone: Catégorie 4

Zone de police
BERLAAR - NIJLEN
BODUKAP
BUGGENHOUT - LEBBEKE
CENTRE ARDENNE
CONDROZ-FAMENNE
FAGNES
GERAARDSBERGEN - LIERDE
GRENSLEIE
HERKO
HERMETON ET HEURE
HESBAYE
HESBAYE OUEST
LA MAZERINE
MIDOW
MIRA
ORNEAU-MEHAIGNE
OTTIGNIES - LOUVAIN-LA-NEUVE
POL AMOW
POLDER
POLICE DES HAUTS-PAYS



## CRIMINALITE ENREGISTREE : ZONE DE POLICE vs TYPOLOGIE

POLITIEZONE ARRO IEPER
POLITIEZONE BRT
POLITIEZONE HEIST
POLITIEZONE K-L-M
POLITIEZONE MAASLAND
POLITIEZONE NOORDERKEMPEN
POLITIEZONE RUPEL
POLITIEZONE SCHELDE - LEIE
POLITIEZONE SPOORKIN
POLITIEZONE TARL
POLITIEZONE WESER-GÖHL
PZ BERINGEN/HAM/TESSENDERLO
PZ BERLARE/ZELE
PZ BILZEN/HOESELT/RIEMST
PZ BLANKENBERGE/ZUIENKERKE
PZ BOORTMEERBEEK-HAACHT-KEERBERGEN
PZ DENDERLEEUV/HAALTERT
PZ DRUIVENSTREEK
PZ ERPE-MERE/LEDE
PZ GETEVALLEI
PZ HAMME/WAASMUNSTER
PZ HAMONT-ACHEL/PELT
PZ HEUSDEN-ZOLDER
PZ KRUIBEKE/TEMSE





## CRIMINALITE ENREGISTREE : ZONE DE POLICE vs TYPOLOGIE

PZ LANAKEN/MAASMECHELEN
PZ LOMMEL
PZ NINOVE
PZ VOER EN DIJLE
PZ WAASLAND-NOORD
PZ WETTEREN LAARNE WICHELEN
PZ ZWIJNDRECHT
SAMSOM
VOORKEMPEN
ZONE BASSE MEUSE
ZONE DE POLICE DES 3 VALLEES
ZONE DES ARCHES
ZONE HAUTE-MEUSE
ZONE OUEST BRABANT WALLON
ZOTTEGEM HERZELE StLHOUTEM
ZP BERNISSART/PERUWELZ
ZP BINCHE-ANDERLUES-LERMES
ZP HAUTE SENNE



## CRIMINALITE ENREGISTREE : ZONE DE POLICE vs TYPOLOGIE

### Typologie de la zone: Catégorie 4

Figure criminelle/phénomène	Niveau	% 2019 - 2020	% 2020 - 2021	% 2021 - 2022
Vol de voiture	ZONE DE POLICE	-8,3%	13,6%	76,0%
	TYPLOGIE	-30,9%	-9,6%	16,8%
Vol de moto	ZONE DE POLICE	/	-50,0%	0,0%
	TYPLOGIE	-36,3%	-10,3%	28,8%
Carjacking	ZONE DE POLICE	-75,0%	0,0%	0,0%
	TYPLOGIE	-36,7%	3,2%	-25,0%
Homejacking	ZONE DE POLICE	/	/	-100,0%
	TYPLOGIE	-40,0%	22,2%	-18,2%
Vol dans les garages	ZONE DE POLICE	-40,0%	100,0%	0,0%
	TYPLOGIE	-61,7%	-1,8%	14,3%
Vol de vélomoteur	ZONE DE POLICE	-60,0%	100,0%	-25,0%
	TYPLOGIE	-30,8%	-5,1%	32,3%
Vol de vélo	ZONE DE POLICE	54,5%	-41,2%	40,0%
	TYPLOGIE	-27,2%	3,2%	15,7%
Cambriolage dans habitation	ZONE DE POLICE	-35,5%	-7,1%	28,3%
	TYPLOGIE	-30,5%	-9,4%	33,2%
Cambriolage ds entreprise ou commerce	ZONE DE POLICE	-20,0%	28,6%	-5,6%
	TYPLOGIE	-35,0%	-10,7%	2,0%
Cambriolage ds service public ou bâtiment administ	ZONE DE POLICE	-23,5%	-84,6%	150,0%
	TYPLOGIE	-18,4%	-24,3%	-2,9%
Vol au bélier	ZONE DE POLICE	/	-100,0%	/
	TYPLOGIE	-64,0%	-44,4%	0,0%



## CRIMINALITE ENREGISTREE : ZONE DE POLICE vs TYPOLOGIE

Figure criminelle/phénomène	Niveau	% 2019 - 2020	% 2020 - 2021	% 2021 - 2022
Cambriolage dans bâtiment (total)	ZONE DE POLICE	-33,0%	-7,6%	23,1%
	TYPOLOGIE	-30,4%	-10,7%	26,5%
Vol à main armée	ZONE DE POLICE	-75,0%	-33,3%	100,0%
	TYPOLOGIE	-16,5%	-16,0%	3,0%
Vol avec violence sans arme	ZONE DE POLICE	-53,6%	76,9%	26,1%
	TYPOLOGIE	-21,4%	2,9%	24,7%
Vol dans ou sur un véhicule	ZONE DE POLICE	0,0%	-35,6%	84,2%
	TYPOLOGIE	-29,7%	-2,4%	4,8%
Sacjacking dans une voiture	ZONE DE POLICE	/	/	/
	TYPOLOGIE	-100,0%	/	0,0%
Vol d'armes et explosifs	ZONE DE POLICE	-70,0%	-33,3%	0,0%
	TYPOLOGIE	-33,0%	1,1%	0,0%
Steaming	ZONE DE POLICE	/	/	/
	TYPOLOGIE	30,0%	-46,2%	42,9%
Arrachage de sac à main	ZONE DE POLICE	0,0%	0,0%	0,0%
	TYPOLOGIE	-42,1%	-31,8%	106,7%
Vol à l'arraché	ZONE DE POLICE	-42,9%	-50,0%	100,0%
	TYPOLOGIE	-39,1%	-20,9%	86,8%
Vol à la tire	ZONE DE POLICE	-76,5%	112,5%	0,0%
	TYPOLOGIE	-58,9%	-7,0%	64,3%
Vol à l'étalage	ZONE DE POLICE	4,2%	24,0%	-25,8%
	TYPOLOGIE	-15,1%	7,0%	22,2%
Vol par ruse	ZONE DE POLICE	-31,0%	5,0%	-9,5%
	TYPOLOGIE	-37,3%	-5,7%	14,6%



## CRIMINALITE ENREGISTREE : ZONE DE POLICE vs TYPOLOGIE

Figure criminelle/phénomène	Niveau	% 2019 - 2020	% 2020 - 2021	% 2021 - 2022
Vol de métaux	ZONE DE POLICE	-70,0%	166,7%	150,0%
	TYPLOGIE	-31,0%	12,2%	60,2%
Vol sur les chantiers	ZONE DE POLICE	-61,5%	240,0%	-11,8%
	TYPLOGIE	-9,4%	-6,8%	27,6%
Home-invasion	ZONE DE POLICE	-100,0%	/	0,0%
	TYPLOGIE	-38,1%	23,1%	-15,6%
Vol d'animaux	ZONE DE POLICE	/	200,0%	-66,7%
	TYPLOGIE	-19,4%	-22,4%	-9,6%
Vol de cargaison	ZONE DE POLICE	225,0%	-69,2%	-100,0%
	TYPLOGIE	-17,0%	-41,5%	11,8%
Fraude de cartes de paiements	ZONE DE POLICE	-52,3%	0,0%	19,0%
	TYPLOGIE	-30,6%	-19,5%	46,5%
Phishing	ZONE DE POLICE	145,5%	-22,2%	47,6%
	TYPLOGIE	171,2%	14,6%	2,5%
Ransomware	ZONE DE POLICE	0,0%	100,0%	-50,0%
	TYPLOGIE	-36,0%	87,5%	-13,3%
Shouldersurfing	ZONE DE POLICE	-80,0%	200,0%	0,0%
	TYPLOGIE	-63,0%	-27,8%	1,5%
Skimming	ZONE DE POLICE	0,0%	-100,0%	/
	TYPLOGIE	-21,8%	-54,4%	151,6%
Violence contre les métiers d'intérêt général	ZONE DE POLICE	-63,6%	-50,0%	200,0%
	TYPLOGIE	-6,9%	6,0%	16,7%
Viol collectif	ZONE DE POLICE	/	-100,0%	/
	TYPLOGIE	20,7%	-31,4%	12,5%



## CRIMINALITE ENREGISTREE : ZONE DE POLICE vs TYPOLOGIE

Figure criminelle/phénomène	Niveau	% 2019 - 2020	% 2020 - 2021	% 2021 - 2022
Graffiti	ZONE DE POLICE	-52,9%	-50,0%	-25,0%
	TYPOLOGIE	3,0%	-27,3%	47,7%
Dégradation de voiture	ZONE DE POLICE	-39,7%	17,7%	-1,1%
	TYPOLOGIE	-20,5%	1,8%	2,2%
Rixe au couteau	ZONE DE POLICE	0,0%	-100,0%	/
	TYPOLOGIE	5,9%	3,7%	9,8%
VIF: physique, dans le couple	ZONE DE POLICE	22,4%	1,2%	22,9%
	TYPOLOGIE	-9,1%	2,8%	9,8%
VIF: physique, envers des descendants	ZONE DE POLICE	-15,4%	54,5%	-11,8%
	TYPOLOGIE	-4,6%	9,3%	4,3%
VIF: physique, envers d'autres membres	ZONE DE POLICE	-10,0%	-16,7%	26,7%
	TYPOLOGIE	-9,6%	7,6%	0,6%
VIF: sexuelle, dans le couple	ZONE DE POLICE	/	/	/
	TYPOLOGIE	2,4%	11,6%	12,5%
VIF: sexuelle, envers des descendants	ZONE DE POLICE	200,0%	-77,8%	-100,0%
	TYPOLOGIE	26,7%	-10,8%	-58,8%
VIF: sexuelle, envers d'autres membres	ZONE DE POLICE	0,0%	-100,0%	/
	TYPOLOGIE	-12,5%	-7,1%	-23,1%
VIF: psychique, dans le couple	ZONE DE POLICE	9,7%	21,5%	-25,0%
	TYPOLOGIE	-3,4%	7,5%	-1,2%
VIF: psychique, envers des descendants	ZONE DE POLICE	-33,3%	-50,0%	100,0%
	TYPOLOGIE	24,4%	14,9%	7,9%
VIF: psychique, envers d'autres membres	ZONE DE POLICE	-33,3%	-50,0%	250,0%
	TYPOLOGIE	2,6%	-7,3%	9,5%



## CRIMINALITE ENREGISTREE : ZONE DE POLICE vs TYPOLOGIE

Figure criminelle/phénomène	Niveau	% 2019 - 2020	% 2020 - 2021	% 2021 - 2022
VIF: économique, dans le couple	ZONE DE POLICE	-66,7%	150,0%	40,0%
	TYPOLOGIE	-3,9%	-1,2%	2,6%
VIF: économique, envers des descendants	ZONE DE POLICE	-100,0%	/	-100,0%
	TYPOLOGIE	21,1%	8,7%	-30,0%
VIF: économique, envers d'autres membres	ZONE DE POLICE	-57,1%	66,7%	20,0%
	TYPOLOGIE	-34,3%	2,4%	19,9%
Dopage humain	ZONE DE POLICE	100,0%	-50,0%	-100,0%
	TYPOLOGIE	-20,5%	-12,4%	-18,8%
Engraissement illégal	ZONE DE POLICE	/	/	/
	TYPOLOGIE	162,5%	-14,3%	-11,1%
Vente de cocaïne	ZONE DE POLICE	0,0%	75,0%	-57,1%
	TYPOLOGIE	-1,5%	2,7%	15,1%
Import-export de cocaïne	ZONE DE POLICE	/	/	/
	TYPOLOGIE	-25,7%	-35,8%	28,8%
Production de drogues synthétiques	ZONE DE POLICE	-100,0%	/	/
	TYPOLOGIE	4,2%	32,0%	-39,4%
Import-export de drogues synthétiques	ZONE DE POLICE	/	/	/
	TYPOLOGIE	-40,0%	-9,5%	47,4%
Vente de drogues synthétiques	ZONE DE POLICE	0,0%	-100,0%	/
	TYPOLOGIE	-6,8%	-9,8%	14,3%
Production de cannabis (culture)	ZONE DE POLICE	300,0%	-50,0%	50,0%
	TYPOLOGIE	-5,6%	-16,0%	-5,4%
Import-export de cannabis en grande quantité	ZONE DE POLICE	/	/	/
	TYPOLOGIE	44,4%	-61,5%	40,0%



## CRIMINALITE ENREGISTREE : ZONE DE POLICE vs TYPOLOGIE

Figure criminelle/phénomène	Niveau	% 2019 - 2020	% 2020 - 2021	% 2021 - 2022
Vente de cannabis en grande quantité	ZONE DE POLICE	/	/	/
	TYPOLOGIE	14,3%	-4,2%	13,0%
Import-export d'héroïne	ZONE DE POLICE	/	/	/
	TYPOLOGIE	130,0%	-56,5%	110,0%
Vente-traffic d'héroïne	ZONE DE POLICE	-66,7%	0,0%	-100,0%
	TYPOLOGIE	30,2%	-3,7%	3,8%
Commerce et production d'arme à feu et mun.	ZONE DE POLICE	-100,0%	/	/
	TYPOLOGIE	7,4%	6,9%	-38,7%
Commerce et production d'arme non à feu	ZONE DE POLICE	/	/	/
	TYPOLOGIE	-72,7%	66,7%	60,0%
TEH - exploitation économique	ZONE DE POLICE	/	/	-100,0%
	TYPOLOGIE	-23,1%	40,0%	-7,1%
TEH - exploitation sexuelle	ZONE DE POLICE	/	200,0%	0,0%
	TYPOLOGIE	2,3%	81,8%	-22,5%
Violence physique (transport public)	ZONE DE POLICE	0,0%	150,0%	-40,0%
	TYPOLOGIE	-12,4%	12,1%	25,4%
Violence physique (voie publique)	ZONE DE POLICE	-28,6%	-4,6%	-9,7%
	TYPOLOGIE	-13,4%	9,4%	7,2%
Violence physique (autre endroit public)	ZONE DE POLICE	-50,0%	300,0%	25,0%
	TYPOLOGIE	-4,6%	6,5%	6,5%
Violence physique (endroit accessible au public)	ZONE DE POLICE	-72,5%	154,5%	32,1%
	TYPOLOGIE	-43,0%	11,3%	42,0%
Violence sexuelle (transport public)	ZONE DE POLICE	/	/	66,7%
	TYPOLOGIE	9,8%	14,3%	-7,8%



## CRIMINALITE ENREGISTREE : ZONE DE POLICE vs TYPOLOGIE

Figure criminelle/phénomène	Niveau	% 2019 - 2020	% 2020 - 2021	% 2021 - 2022
Violence sexuelle (voie publique)	ZONE DE POLICE	100,0%	25,0%	-20,0%
	TYPOLOGIE	-16,2%	5,8%	5,2%
Violence sexuelle (autre endroit public)	ZONE DE POLICE	-100,0%	/	-100,0%
	TYPOLOGIE	-5,3%	3,4%	-13,0%
Violence sexuelle (endroit accessible au public)	ZONE DE POLICE	50,0%	0,0%	0,0%
	TYPOLOGIE	-31,5%	23,4%	26,2%
Violence psychique (transport public)	ZONE DE POLICE	400,0%	-80,0%	100,0%
	TYPOLOGIE	-22,9%	20,0%	0,0%
Violence psychique (voie publique)	ZONE DE POLICE	23,2%	-14,1%	-15,1%
	TYPOLOGIE	1,9%	-4,0%	6,2%
Violence psychique (autre endroit public)	ZONE DE POLICE	-57,1%	133,3%	-14,3%
	TYPOLOGIE	11,5%	-16,2%	-1,5%
Violence psychique (endroit accessible au public)	ZONE DE POLICE	-52,6%	-11,1%	37,5%
	TYPOLOGIE	-17,3%	-0,5%	11,2%
Vol à main armée (transport public)	ZONE DE POLICE	/	/	/
	TYPOLOGIE	50,0%	-33,3%	75,0%
Vol à main armée (voie publique)	ZONE DE POLICE	-33,3%	-100,0%	/
	TYPOLOGIE	-13,3%	-21,2%	14,9%
Vol à main armée (autre endroit public)	ZONE DE POLICE	-100,0%	/	/
	TYPOLOGIE	33,3%	-12,5%	-42,9%
Vol à main armée (endroit accessible au public)	ZONE DE POLICE	-75,0%	0,0%	200,0%
	TYPOLOGIE	-23,9%	-19,0%	-7,1%
Vol avec violence sans arme (transport public)	ZONE DE POLICE	-50,0%	-100,0%	/
	TYPOLOGIE	-10,8%	-30,3%	26,1%





## CRIMINALITE ENREGISTREE : ZONE DE POLICE vs TYPOLOGIE

Figure criminelle/phénomène	Niveau	% 2019 - 2020	% 2020 - 2021	% 2021 - 2022
Vol avec violence sans arme (voie publique)	ZONE DE POLICE	-85,7%	200,0%	16,7%
	TYPLOGIE	-29,5%	-8,6%	13,5%
Vol avec violence sans arme (autre endroit public)	ZONE DE POLICE	/	/	/
	TYPLOGIE	-9,5%	-21,1%	6,7%
Vol avec violence sans arme (endr. acces. au pub.)	ZONE DE POLICE	-50,0%	100,0%	50,0%
	TYPLOGIE	-29,4%	-11,4%	39,0%
Faux policiers	ZONE DE POLICE	100,0%	-50,0%	-100,0%
	TYPLOGIE	-38,3%	-24,3%	-21,4%
Terrorisme, extrémisme et radicalisme	ZONE DE POLICE	/	-100,0%	/
	TYPLOGIE	37,8%	-17,6%	-16,7%
Cyberharcèlement	ZONE DE POLICE	-18,1%	16,9%	-16,7%
	TYPLOGIE	-7,9%	7,1%	-0,1%
Fraude à l'identité	ZONE DE POLICE	37,9%	-22,5%	35,5%
	TYPLOGIE	30,0%	-2,1%	2,7%

# ***STATISTIQUES POLICIERES DE CRIMINALITE***

---

***LIEU DE PERPETRATION: ZONE DE POLICE***

**HESBAYE**

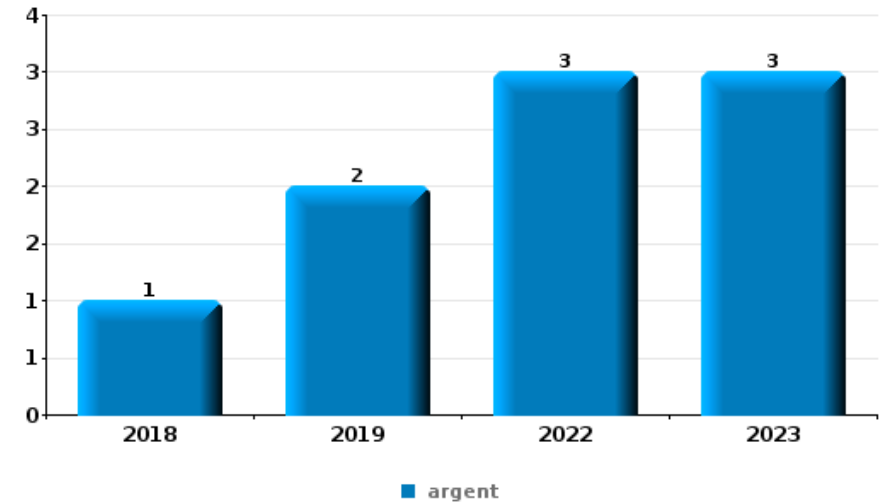
***PARTIE VI : OBJETS ET MOYENS DE TRANSPORT***



**HESBAYE**

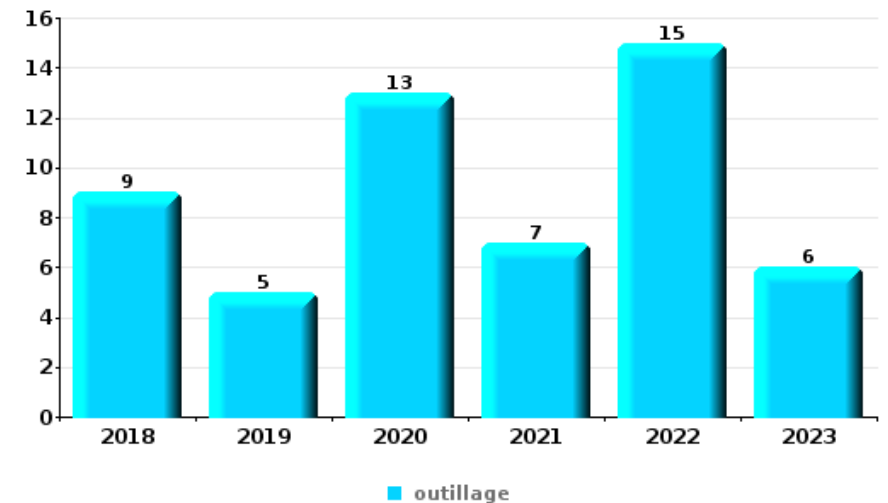
**Vol à main armée**

Top 5 Objets volés (sbd nombre de faits)		2018	2019	2020	2021	2022	2023
1	argent	1	2			3	3
2	bijouterie / montre		1		1	1	2
3	plaque d'immatriculation	1	2	1			
4	clé	1	2				
4	coffre-fort / coffret (argent) / caisse	1		1		1	
4	document véhicule	1	1	1			
4	GSM et accessoires	1	1			1	
4	sac à main		1			1	1



**Vol dans ou sur un véhicule**

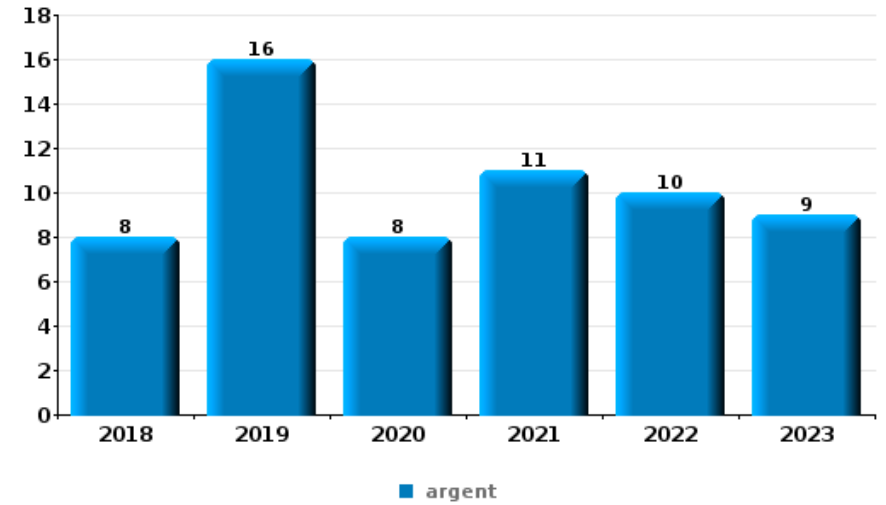
Top 5 Objets volés (sbd nombre de faits)		2018	2019	2020	2021	2022	2023
1	outillage	9	5	13	7	15	6
2	argent	8	4	6	6	7	8
3	carte d'identité / passeport	4	3	9	5	8	5
4	carte bancaire / carte de crédit	5	5	5	7	5	6
5	permis de conduire	3	5	7	7	3	5





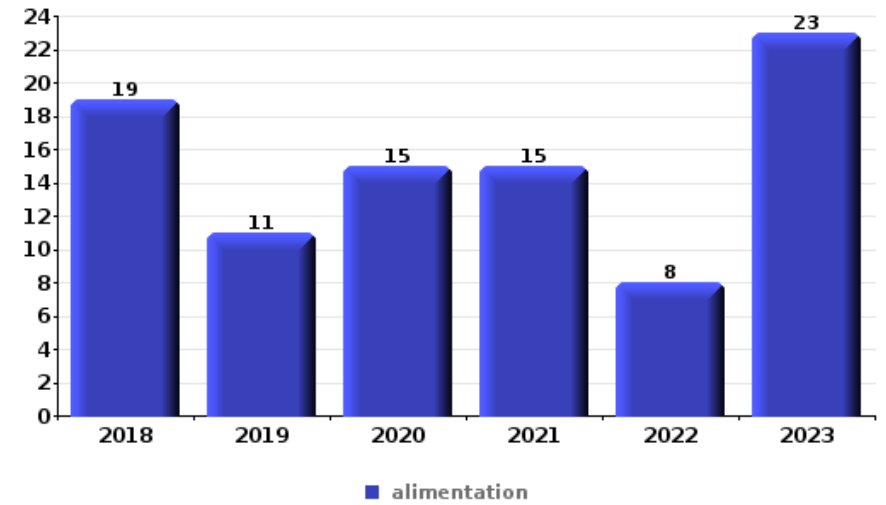
**Cambrilage ds entreprise ou commerce**

Top 5 Objets volés (sbd nombre de faits)		2018	2019	2020	2021	2022	2023
1	argent	8	16	8	11	10	9
2	outillage	4	3	3	1	5	1
3	alimentation	1	3	2	3	4	2
3	ordinateur et accessoires	1	2	3	6	2	1
5	GSM et accessoires	2	2	1	3	3	1



**Vol à l'étalage**

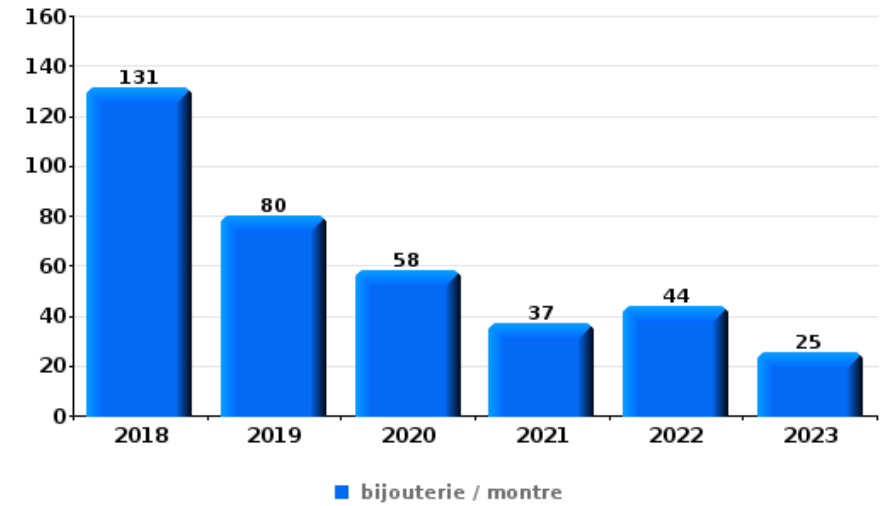
Top 5 Objets volés (sbd nombre de faits)		2018	2019	2020	2021	2022	2023
1	alimentation	19	11	15	15	8	23
2	tabac	12	8	5	6	6	5
3	vêtement	3	3	2	3	1	
4	outillage	1		2		5	1
5	lunettes / verres de contact		3		1	1	2
5	parfum / produit de beauté	3	1	1	2		





**Cambrilage dans habitation**

Top 5 Objets volés (sbd nombre de faits)		2018	2019	2020	2021	2022	2023
1	bijouterie / montre	131	80	58	37	44	25
2	argent	99	59	35	30	49	24
3	multimédia	38	21	11	10	10	11
4	ordinateur et accessoires	30	17	12	11	13	8
5	vêtement	30	18	10	14	10	8



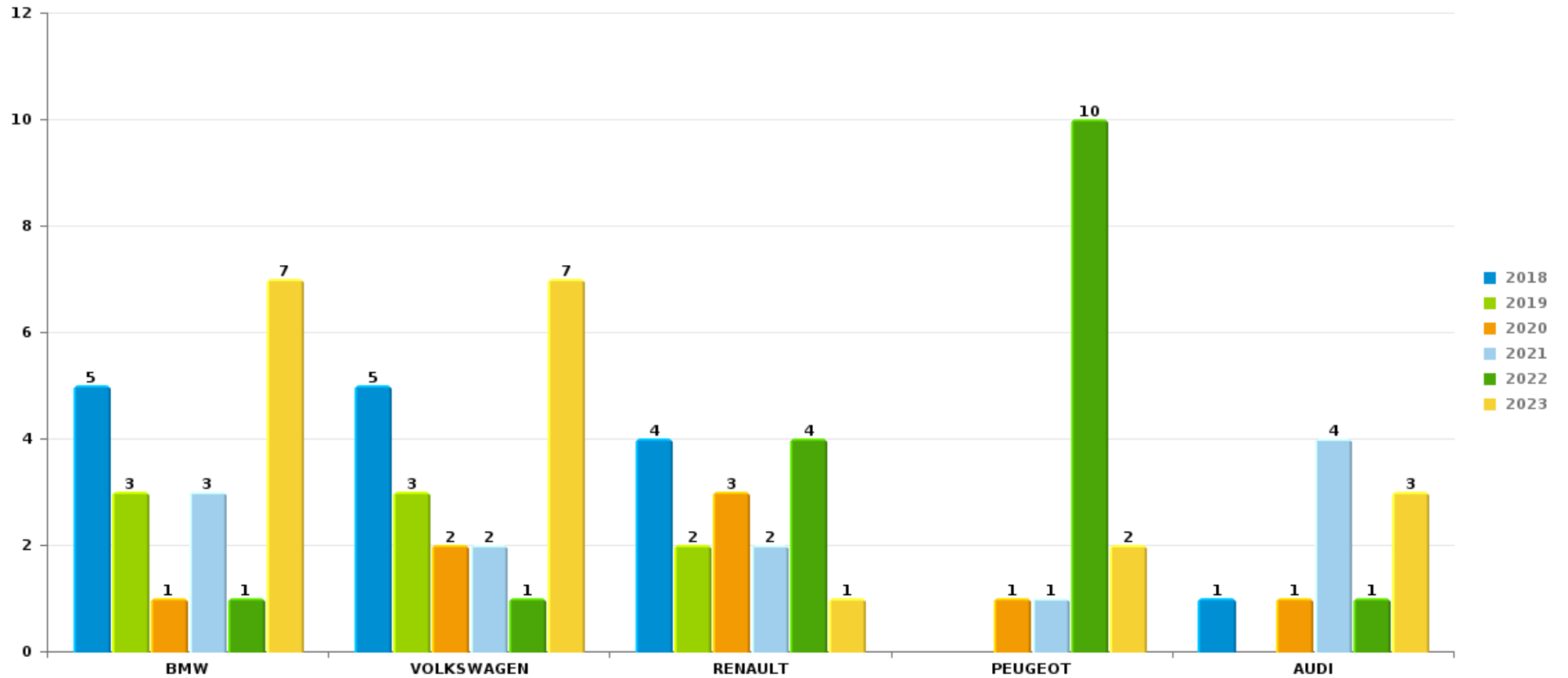
*Remarque: en ce qui concerne les objets, aucun total n'est reproduit étant donné que plusieurs objets peuvent avoir été volés lors d'un même fait.*



**HESBAYE**

**Vol de voiture**

**Nombre de voitures volées par marque (Top 5)**



# ***STATISTIQUES POLICIERES DE CRIMINALITE***

---

***LIEU DE PERPETRATION: ZONE DE POLICE***

**HESBAYE**

***PARTIE VII : SUSPECTS***



## Partie 1: Niveau FAITS (comptage du nombre de faits pour lesquels un certain type de suspect est impliqué)

### 1.1. Nombre d'infractions selon le sexe des suspects identifiés (par catégorie principale)

Étant donné que, tant un suspect identifié masculin qu'un suspect identifié féminin peuvent être impliqués lors d'un même fait, il est possible que la somme des colonnes «Hommes» et «Femmes» soit supérieure à la valeur de la colonne «Total...» (voir également la note méthodologique)

#### HESBAYE

2023

Catégorie principale / Sexe	Nombre total de faits avec au moins 1 suspect	Hommes	%	Femmes	%
Infr. contre l'intégrité physique	84	73	86,9%	21	25,0%
Registre de population	66	54	81,8%	18	27,3%
Vol et extorsion	60	57	95,0%	6	10,0%
Drogues	49	49	100,0%	2	4,1%
Infr. contre la sécurité publique	41	38	92,7%	3	7,3%
Infr. contre autres valeurs morales et sentiments	34	29	85,3%	5	14,7%
Armes et explosifs	27	27	100,0%		
Législation sur les étrangers	26	23	88,5%	4	15,4%
Dégradation de la propriété	19	18	94,7%	1	5,3%
Ivresse et alcool	18	16	88,9%	2	11,1%
Fraude	16	13	81,3%	3	18,8%
Infr. contre l'autorité publique	16	16	100,0%		
Environnement	11	8	72,7%	4	36,4%
Infr. contre la foi publique	12	11	91,7%	1	8,3%
Protection de la jeunesse	8	7	87,5%	4	50,0%
Infr. contre les mœurs	10	10	100,0%		



## CRIMINALITE ENREGISTREE: SUSPECTS



Catégorie principale / Sexe	Nombre total de faits avec au moins 1 suspect	Hommes	%	Femmes	%
Autres lois spéciales	8	8	100,0%	1	12,5%
Criminalité informatique	3	3	100,0%		
Code pénal social	2	2	100,0%		
Infr. contre la liberté individuelle	2	2	100,0%		
Infr. relative au statut juridique de l'enfant	1			1	100,0%
Protection de la personne	1	1	100,0%		
Santé publique	1	1	100,0%		
<b>Total</b>	<b>515</b>	<b>466</b>	<b>90,5 %</b>	<b>76</b>	<b>14,8 %</b>



## 1.2. Nombre d'infractions selon le sexe des suspects identifiés (par figure criminelle)

Étant donné que, tant un suspect identifié masculin qu'un suspect identifié féminin peuvent être impliqués lors d'un même fait, il est possible que la somme des colonnes «Hommes» et «Femmes» soit supérieure à la valeur de la colonne «Total...» (voir également la note méthodologique)

### HESBAYE

2023

#### FC Vol moyen de transport

Figure criminelle / Sexe	Nombre total de faits avec au moins 1 suspect identifié	Hommes	%
Vol de voiture	5	5	100,0%
Homejacking	1	1	100,0%
Vol dans les garages	1	1	100,0%
<b>Total</b>	<b>PA</b>	<b>PA</b>	<b>PA</b>

#### FC Cambriolage

Figure criminelle / Sexe	Nombre total de faits avec au moins 1 suspect identifié	Hommes	%	Femmes	%
Cambriolage dans habitation	11	11	100,0%		
Cambriolage ds entreprise ou commerce	6	6	100,0%	1	16,7%
Cambriolage dans bâtiment (total)	17	17	100,0%	1	5,9%
<b>Total</b>	<b>PA</b>	<b>PA</b>	<b>PA</b>	<b>PA</b>	<b>PA</b>

## CRIMINALITE ENREGISTREE: SUSPECTS



### FC Vol autre

Figure criminelle / Sexe	Nombre total de faits avec au moins 1 suspect identifié	Hommes	%	Femmes	%
Vol à main armée	6	6	100,0%		
Vol avec violence sans arme	5	5	100,0%		
Vol dans ou sur un véhicule	1	1	100,0%		
Vol à la tire	1	1	100,0%		
Vol à l'étalage	20	19	95,0%	2	10,0%
Vol par ruse	1	1	100,0%		
Vol sur les chantiers	2	2	100,0%		
<b>Total</b>	<b>PA</b>	<b>PA</b>	<b>PA</b>	<b>PA</b>	<b>PA</b>

### Criminalité ICT

Figure criminelle / Sexe	Nombre total de faits avec au moins 1 suspect identifié	Hommes	%
Fraude de cartes de paiements	2	2	100,0%
<b>Total</b>	<b>PA</b>	<b>PA</b>	<b>PA</b>

### FC Autre

Figure criminelle / Sexe	Nombre total de faits avec au moins 1 suspect identifié	Hommes	%
Violence contre les métiers d'intérêt général	1	1	100,0%
Viol collectif	1	1	100,0%
Dégradation de voiture	8	8	100,0%
<b>Total</b>	<b>PA</b>	<b>PA</b>	<b>PA</b>



PH Violence intrafamiliale (VIF)

Figure criminelle / Sexe	Nombre total de faits avec au moins 1 suspect identifié	Hommes	%	Femmes	%
VIF: physique, dans le couple	42	38	90,5%	13	31,0%
VIF: physique, envers des descendants	5	4	80,0%	2	40,0%
VIF: physique, envers d'autres membres	8	7	87,5%	1	12,5%
VIF: psychique, dans le couple	17	13	76,5%	4	23,5%
VIF: psychique, envers des descendants	7	7	100,0%	3	42,9%
VIF: psychique, envers d'autres membres	4	3	75,0%	1	25,0%
VIF: économique, dans le couple	4	4	100,0%		
VIF: économique, envers des descendants	1	1	100,0%		
VIF: économique, envers d'autres membres	2	1	50,0%	1	50,0%
<b>Total</b>	<b>PA</b>	<b>PA</b>	<b>PA</b>	<b>PA</b>	<b>PA</b>

PH Drogues

Figure criminelle / Sexe	Nombre total de faits avec au moins 1 suspect identifié	Hommes	%	Femmes	%
Vente de cocaïne	2	2	100,0%	1	50,0%
Vente de drogues synthétiques	1	1	100,0%	1	100,0%
<b>Total</b>	<b>PA</b>	<b>PA</b>	<b>PA</b>	<b>PA</b>	<b>PA</b>



PH Violence dans l'espace public

Figure criminelle / Sexe	Nombre total de faits avec au moins 1 suspect identifié	Hommes	%	Femmes	%
Violence physique (voie publique)	25	23	92,0%	5	20,0%
Violence physique (autre endroit public)	1	1	100,0%		
Violence physique (endroit accessible au public)	6	6	100,0%	1	16,7%
Violence sexuelle (voie publique)	2	2	100,0%		
Violence sexuelle (endroit accessible au public)	2	2	100,0%		
Violence psychique (transport public)	1	1	100,0%		
Violence psychique (voie publique)	18	16	88,9%	2	11,1%
Violence psychique (autre endroit public)	3	3	100,0%		
Violence psychique (endroit accessible au public)	6	6	100,0%		
Vol à main armée (endroit accessible au public)	2	2	100,0%		
Vol avec violence sans arme (endr. acces. au pub.)	2	2	100,0%		
<b>Total</b>	<b>PA</b>	<b>PA</b>	<b>PA</b>	<b>PA</b>	<b>PA</b>

PH Autre

Figure criminelle / Sexe	Nombre total de faits avec au moins 1 suspect identifié	Hommes	%	Femmes	%
Cyberharcèlement	10	8	80,0%	2	20,0%
Fraude à l'identité	6	5	83,3%	1	16,7%
<b>Total</b>	<b>PA</b>	<b>PA</b>	<b>PA</b>	<b>PA</b>	<b>PA</b>



### 1.3. Nombre d'infractions selon l'âge des suspects identifiés (par catégorie principale)

Étant donné que, tant un suspect identifié mineur qu'un suspect identifié majeur peuvent être impliqués lors d'un même fait, il est possible que la somme des colonnes «Mineur» et «Majeur» soit supérieure à la valeur de la colonne «Total...» (voir également la note méthodologique)

#### HESBAYE

2023

Catégorie principale / Âge	Nombre total de faits avec au moins 1 suspect identifié	Mineur	%	Majeur	%
Infr. contre l'intégrité physique	84	6	7,1%	79	94,0%
Registre de population	66			66	100,0%
Vol et extorsion	60	8	13,3%	53	88,3%
Drogues	49	4	8,2%	45	91,8%
Infr. contre la sécurité publique	41	2	4,9%	39	95,1%
Infr. contre autres valeurs morales et sentiments	34			34	100,0%
Armes et explosifs	27	1	3,7%	26	96,3%
Législation sur les étrangers	26	5	19,2%	21	80,8%
Dégradation de la propriété	19	2	10,5%	17	89,5%
Ivresse et alcool	18			18	100,0%
Fraude	16	1	6,3%	15	93,8%
Infr. contre l'autorité publique	16			16	100,0%
Infr. contre la foi publique	12	1	8,3%	11	91,7%
Environnement	11			11	100,0%
Infr. contre les mœurs	10	2	20,0%	8	80,0%
Protection de la jeunesse	8	2	25,0%	7	87,5%
Autres lois spéciales	8	1	12,5%	7	87,5%
Criminalité informatique	3			3	100,0%
Code pénal social	2			2	100,0%
Infr. contre la liberté individuelle	2			2	100,0%
Infr. relative au statut juridique de l'enfant	1			1	100,0%
Protection de la personne	1			1	100,0%
Santé publique	1			1	100,0%
<b>Total</b>	<b>515</b>	<b>35</b>	<b>6,8%</b>	<b>483</b>	<b>93,8%</b>



## 1.4. Nombre d'infractions selon l'âge des suspects identifiés (par figure criminelle)

Étant donné que, tant un suspect identifié mineur qu'un suspect identifié majeur peuvent être impliqués lors d'un même fait, il est possible que la somme des colonnes «Mineur» et «Majeur» soit supérieure à la valeur de la colonne «Total...»  
(voir également la note méthodologique)

### HESBAYE

2023

#### FC Vol moyen de transport

Figure criminelle / Âge	Nombre total de faits avec au moins 1 suspect identifié	Mineur	%	Majeur	%
Vol de voiture	5	1	20,0%	4	80,0%
Homejacking	1			1	100,0%
Vol dans les garages	1			1	100,0%
<b>Total</b>	<b>PA</b>	<b>PA</b>	<b>PA</b>	<b>PA</b>	<b>PA</b>

#### FC Cambriolage

Figure criminelle / Âge	Nombre total de faits avec au moins 1 suspect identifié	Mineur	%	Majeur	%
Cambriolage dans habitation	11	2	18,2%	10	90,9%
Cambriolage ds entreprise ou commerce	6	3	50,0%	3	50,0%
Cambriolage dans bâtiment (total)	17	5	29,4%	13	76,5%
<b>Total</b>	<b>PA</b>	<b>PA</b>	<b>PA</b>	<b>PA</b>	<b>PA</b>



**FC Vol autre**

Figure criminelle / Âge	Nombre total de faits avec au moins 1 suspect identifié	Mineur	%	Majeur	%
Vol à main armée	6			6	100,0%
Vol avec violence sans arme	5	1	20,0%	4	80,0%
Vol dans ou sur un véhicule	1			1	100,0%
Vol à la tire	1			1	100,0%
Vol à l'étalage	20			20	100,0%
Vol par ruse	1			1	100,0%
Vol sur les chantiers	2			2	100,0%
<b>Total</b>	<b>PA</b>	<b>PA</b>	<b>PA</b>	<b>PA</b>	<b>PA</b>

**Criminalité ICT**

Figure criminelle / Âge	Nombre total de faits avec au moins 1 suspect identifié	Majeur	%
Fraude de cartes de paiements	2	2	100,0%
<b>Total</b>	<b>PA</b>	<b>PA</b>	<b>PA</b>

**FC Autre**

Figure criminelle / Âge	Nombre total de faits avec au moins 1 suspect identifié	Mineur	%	Majeur	%
Violence contre les métiers d'intérêt général	1	1	100,0%		
Viol collectif	1			1	100,0%
Dégradation de voiture	8	1	12,5%	7	87,5%
<b>Total</b>	<b>PA</b>	<b>PA</b>	<b>PA</b>	<b>PA</b>	<b>PA</b>





### PH Violence intrafamiliale (VIF)

Figure criminelle / Âge	Nombre total de faits avec au moins 1 suspect identifié	Mineur	%	Majeur	%
VIF: physique, dans le couple	42	1	2,4%	41	97,6%
VIF: physique, envers des descendants	5			5	100,0%
VIF: physique, envers d'autres membres	8			8	100,0%
VIF: psychique, dans le couple	17			17	100,0%
VIF: psychique, envers des descendants	7	1	14,3%	7	100,0%
VIF: psychique, envers d'autres membres	4			4	100,0%
VIF: économique, dans le couple	4			4	100,0%
VIF: économique, envers des descendants	1			1	100,0%
VIF: économique, envers d'autres membres	2			2	100,0%
<b>Total</b>	<b>PA</b>	<b>PA</b>	<b>PA</b>	<b>PA</b>	<b>PA</b>

### PH Drogues

Figure criminelle / Âge	Nombre total de faits avec au moins 1 suspect identifié	Majeur	%
Vente de cocaïne	2	2	100,0%
Vente de drogues synthétiques	1	1	100,0%
<b>Total</b>	<b>PA</b>	<b>PA</b>	<b>PA</b>



**PH Violence dans l'espace public**

Figure criminelle / Âge	Nombre total de faits avec au moins 1 suspect identifié	Mineur	%	Majeur	%
Violence physique (voie publique)	25	3	12,0%	23	92,0%
Violence physique (autre endroit public)	1			1	100,0%
Violence physique (endroit accessible au public)	6			6	100,0%
Violence sexuelle (voie publique)	2			2	100,0%
Violence sexuelle (endroit accessible au public)	2			2	100,0%
Violence psychique (transport public)	1			1	100,0%
Violence psychique (voie publique)	18			18	100,0%
Violence psychique (autre endroit public)	3			3	100,0%
Violence psychique (endroit accessible au public)	6			6	100,0%
Vol à main armée (endroit accessible au public)	2			2	100,0%
Vol avec violence sans arme (endr. acces. au pub.)	2	1	50,0%	1	50,0%
<b>Total</b>	<b>PA</b>	<b>PA</b>	<b>PA</b>	<b>PA</b>	<b>PA</b>

**PH Autre**

Figure criminelle / Âge	Nombre total de faits avec au moins 1 suspect identifié	Majeur	%
Cyberharcèlement	10	10	100,0%
Fraude à l'identité	6	6	100,0%
<b>Total</b>	<b>PA</b>	<b>PA</b>	<b>PA</b>



## Partie 2: Niveau SUSPECTS-FAIT (comptage du nombre de combinaisons suspect-fait)

### 2.1. Nombre de suspects-fait selon le sexe des suspects identifiés (TOP 5 des catégories principales)

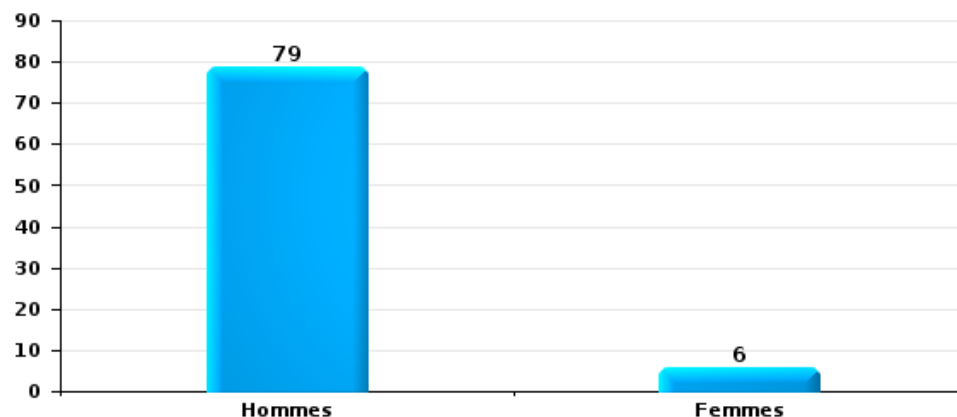
Lorsqu'un même suspect a commis plusieurs faits durant la période considérée, il est aussi comptabilisé plusieurs fois (voir également la note méthodologique)

#### HESBAYE

2023

#### Vol et extorsion

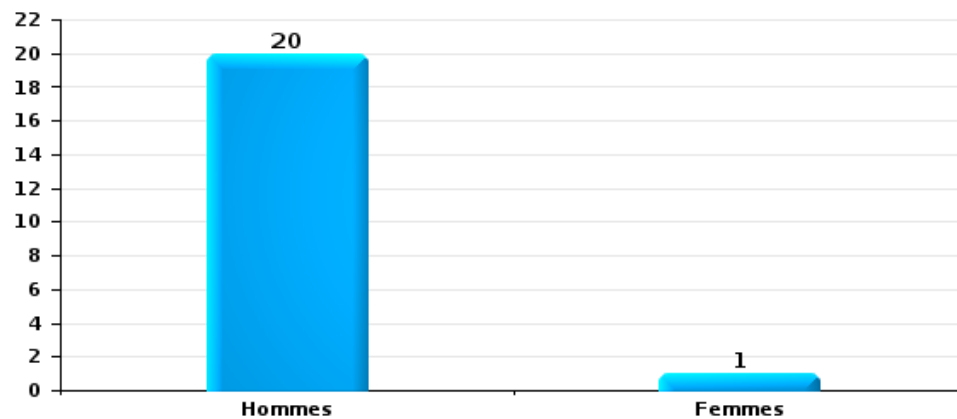
Nombre de suspects-fait selon le sexe





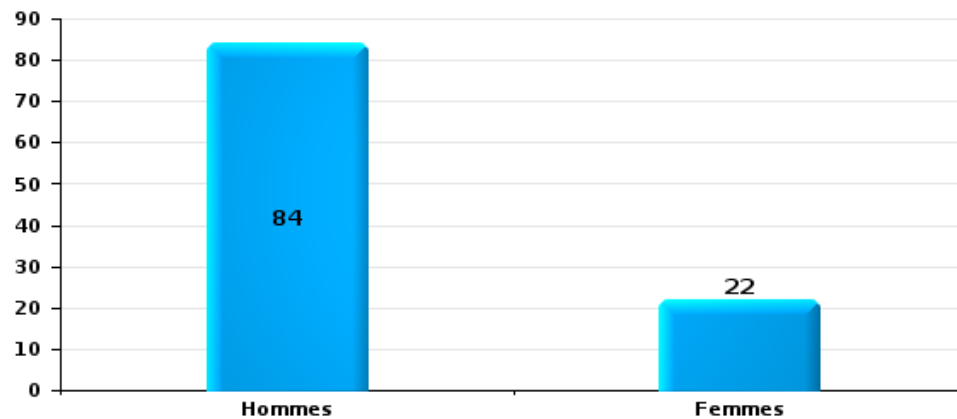
Dégradation de la propriété

Nombre de suspects-fait selon le sexe



Infr. contre l'intégrité physique

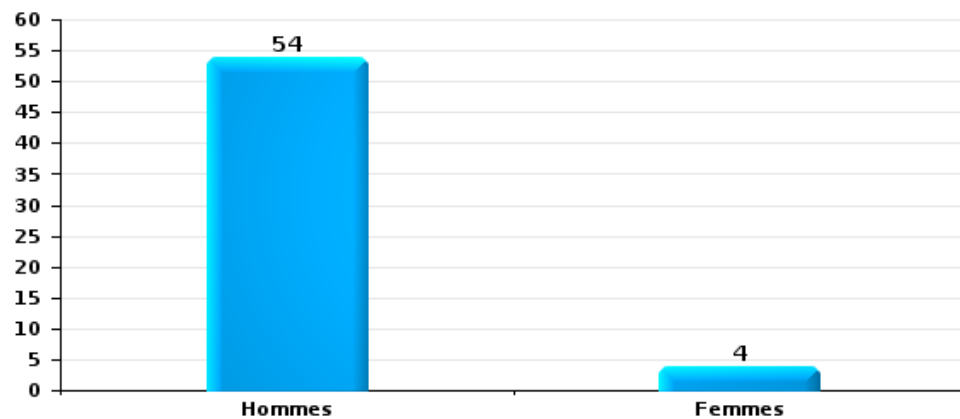
Nombre de suspects-fait selon le sexe





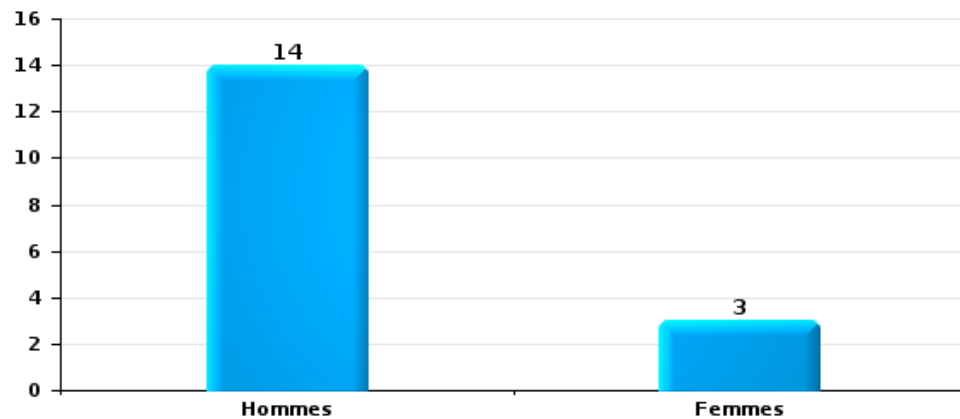
Drogues

Nombre de suspects-fait selon le sexe



Fraude

Nombre de suspects-fait selon le sexe





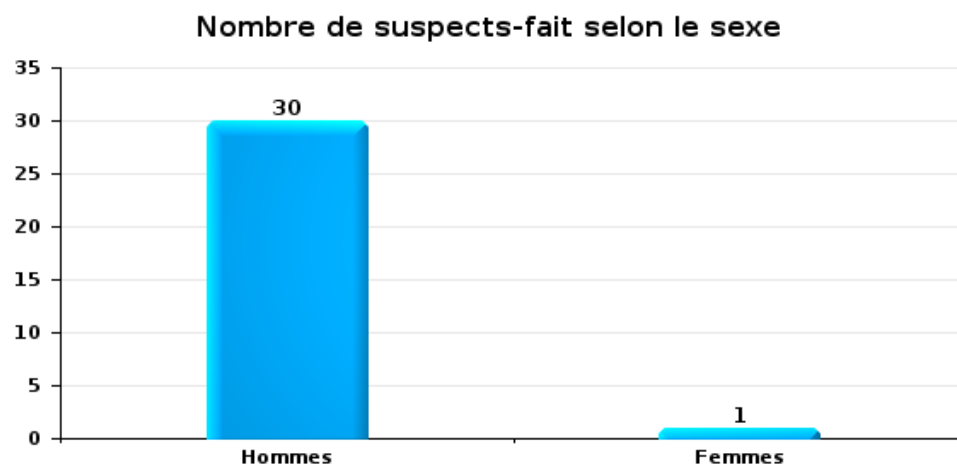
## 2.2. Nombre de suspects-fait selon le sexe des suspects identifiés (TOP 5 des figures criminelles)

Lorsqu'un même suspect a commis plusieurs faits durant la période considérée, il est aussi comptabilisé plusieurs fois (voir également la note méthodologique)

### HESBAYE

2023

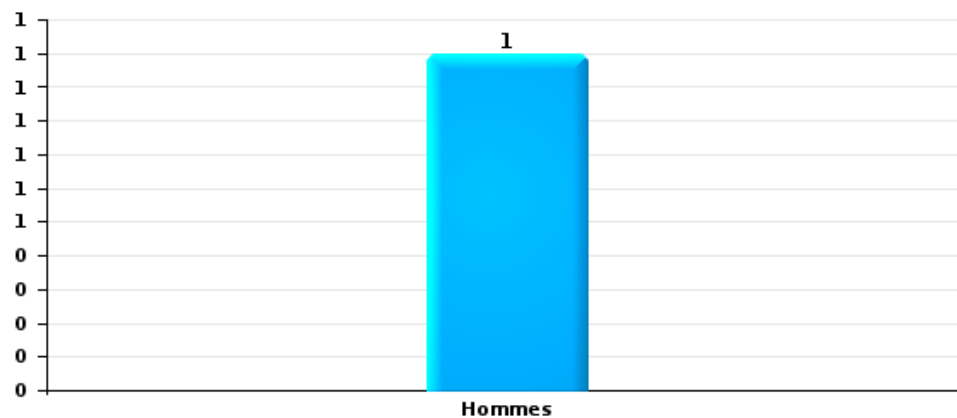
#### Cambriolage dans bâtiment (total)





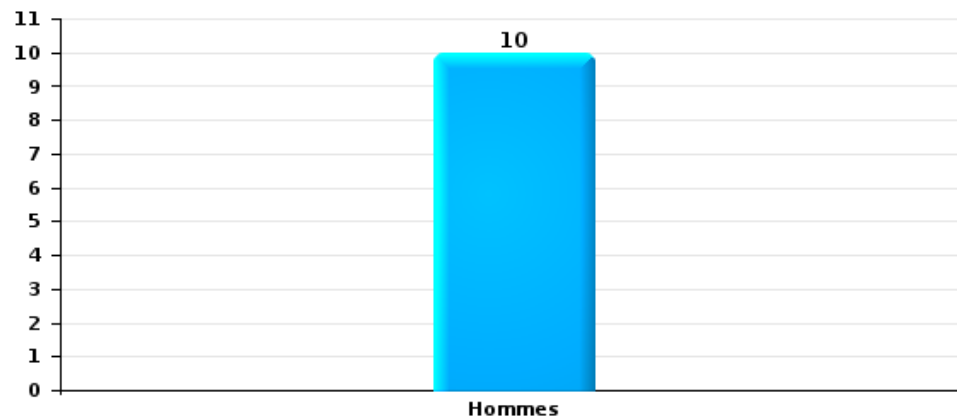
Vol dans ou sur un véhicule

Nombre de suspects-fait selon le sexe



Dégradation de voiture

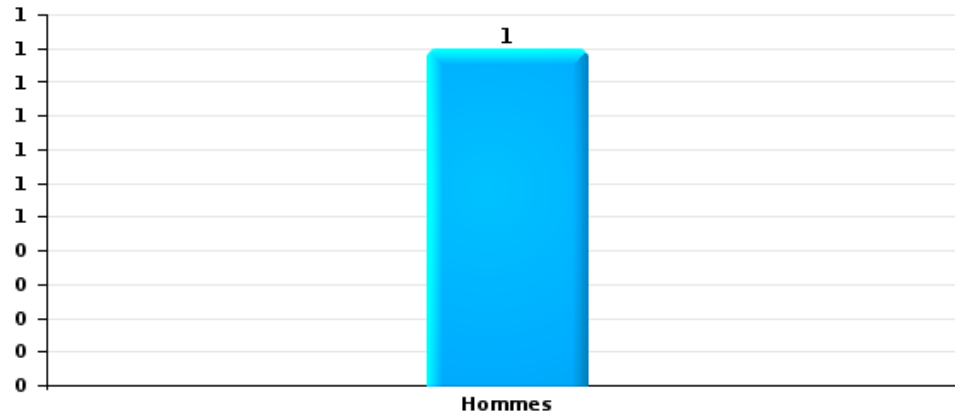
Nombre de suspects-fait selon le sexe





Vol à la tire

Nombre de suspects-fait selon le sexe







### 2.3. Nombre de suspects-fait selon l'âge des suspects identifiés (TOP 5 des catégories principales)

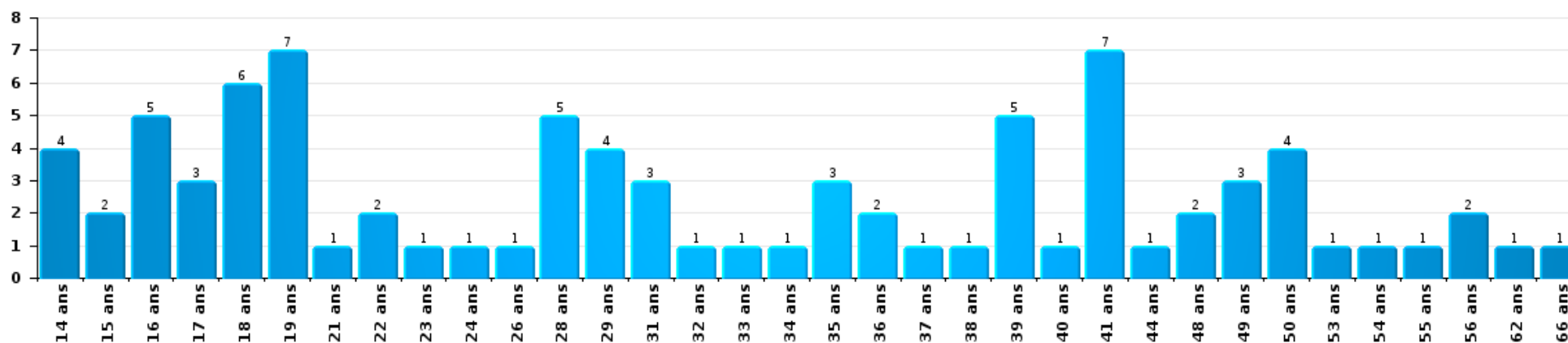
1) Lorsqu'un même suspect a commis plusieurs faits durant la période considérée, il est aussi comptabilisé plusieurs fois, qu'il ait le même âge ou non – 2) Les suspects au-dessous de 14 ans et à partir de 90 ans ne sont pas repris dans le tableau (voir également la note méthodologique)

#### HESBAYE

2023

#### Vol et extorsion

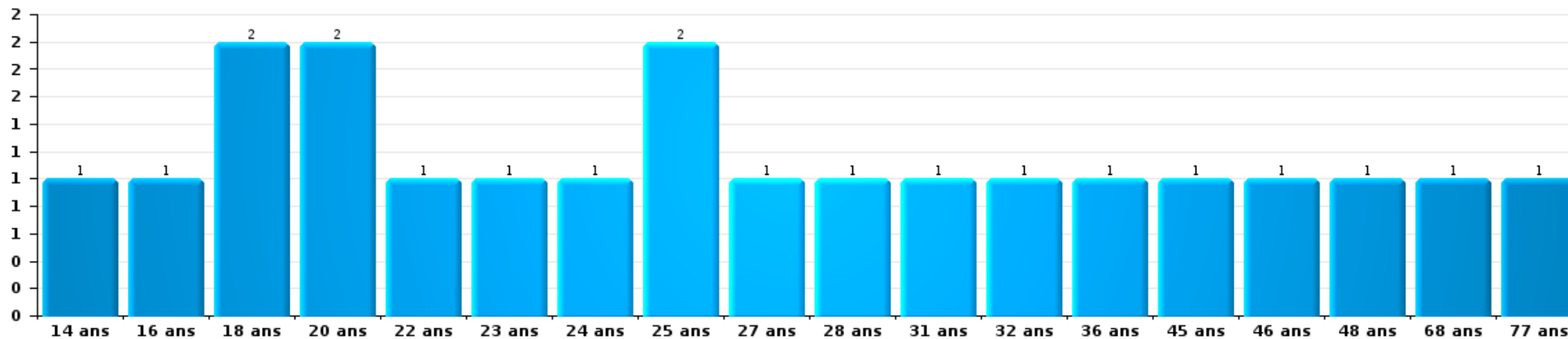
Nombre de suspects-fait par âge (chronologique)





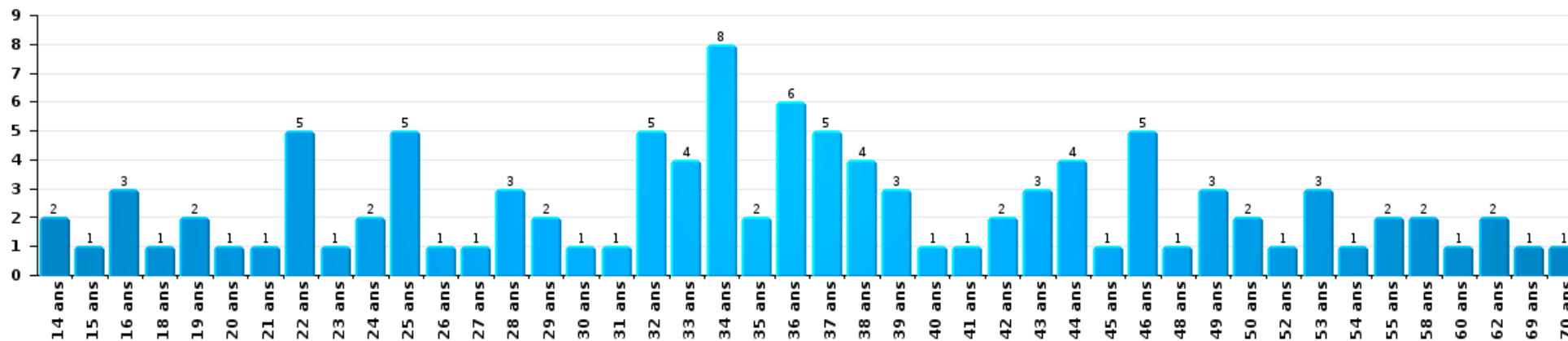
Dégradation de la propriété

Nombre de suspects-fait par âge (chronologique)



Infr. contre l'intégrité physique

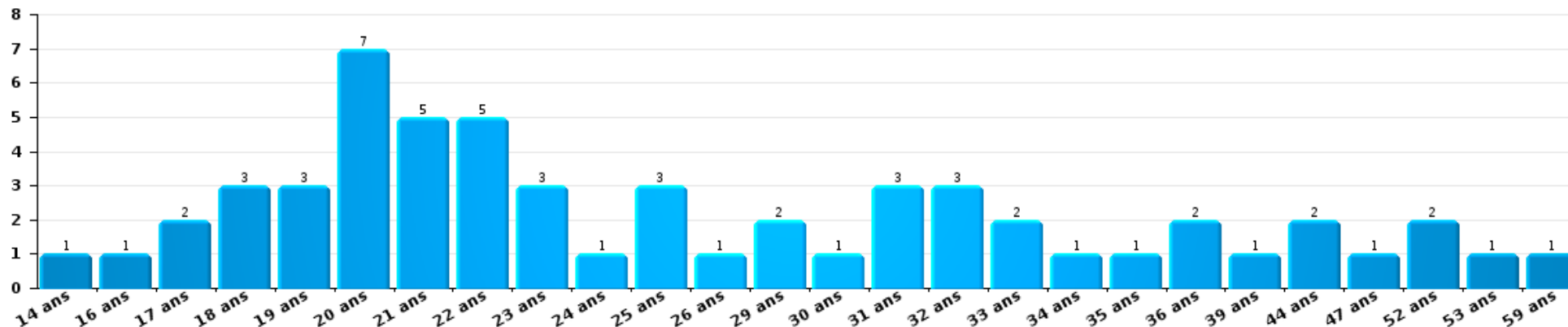
Nombre de suspects-fait par âge (chronologique)





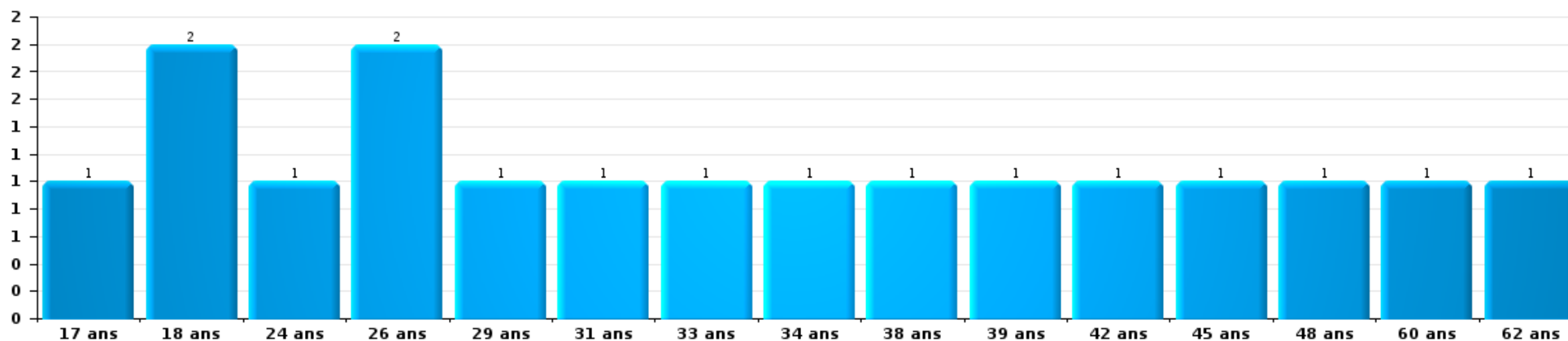
Drogues

Nombre de suspects-fait par âge (chronologique)



Fraude

Nombre de suspects-fait par âge (chronologique)





## 2.4. Nombre de suspects-fait selon l'âge des suspects identifiés (TOP 5 des figures criminelles)

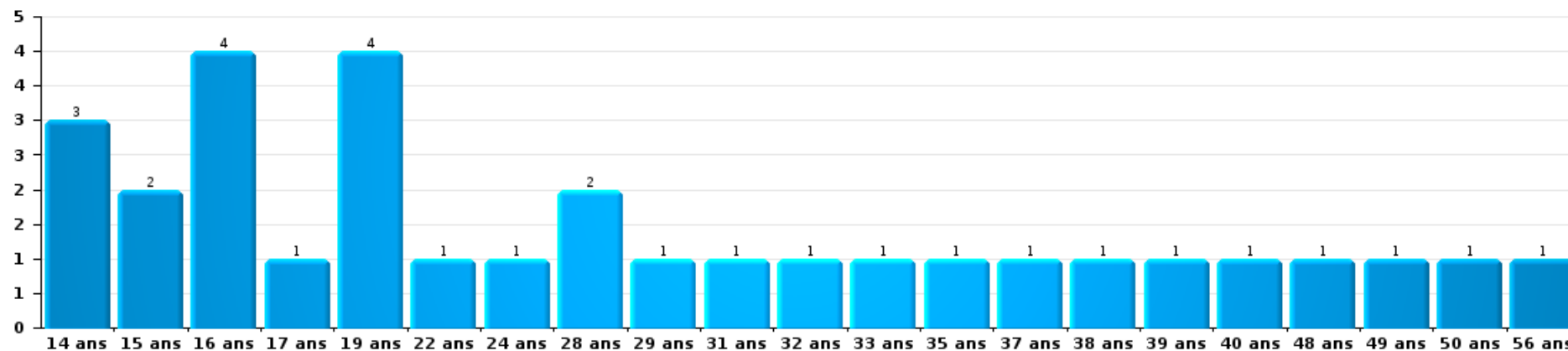
1) Lorsqu'un même suspect a commis plusieurs faits durant la période considérée, il est aussi comptabilisé plusieurs fois, qu'il ait le même âge ou non - 2) Les suspects au-dessous de 14 ans et à partir de 90 ans ne sont pas repris dans le tableau (voir également la note méthodologique)

### HESBAYE

2023

#### Cambrilage dans bâtiment (total)

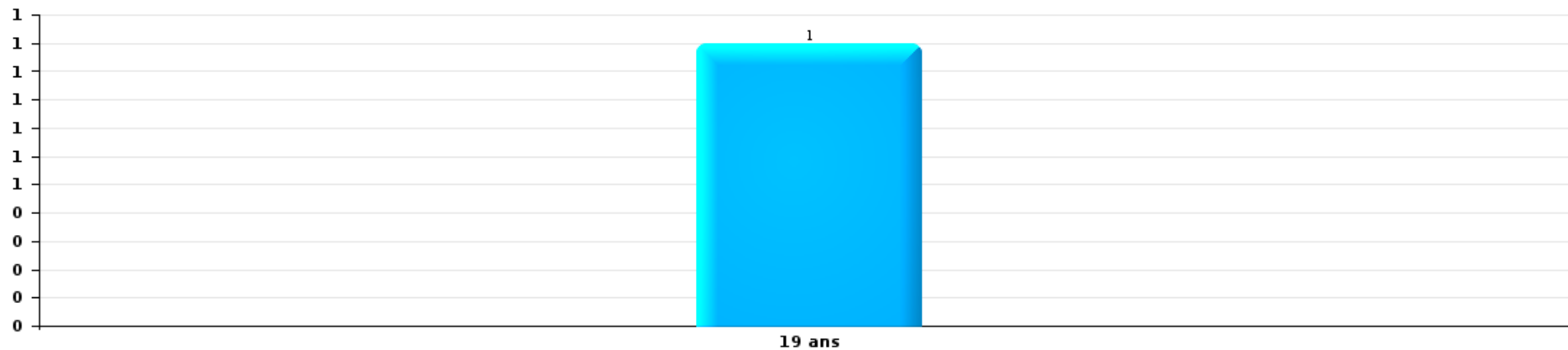
Nombre de suspects-fait par âge (chronologique)





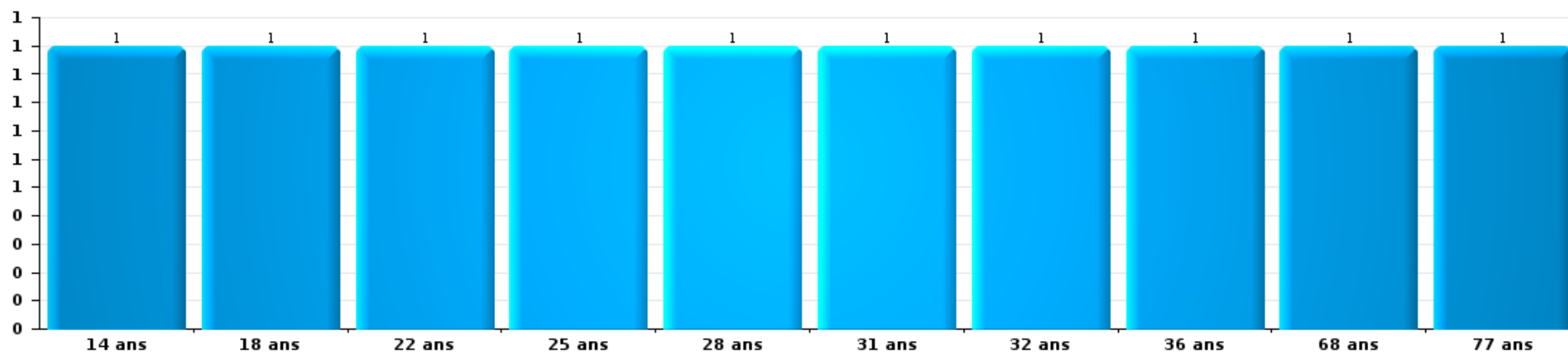
Vol dans ou sur un véhicule

Nombre de suspects-fait par âge (chronologique)



Dégradation de voiture

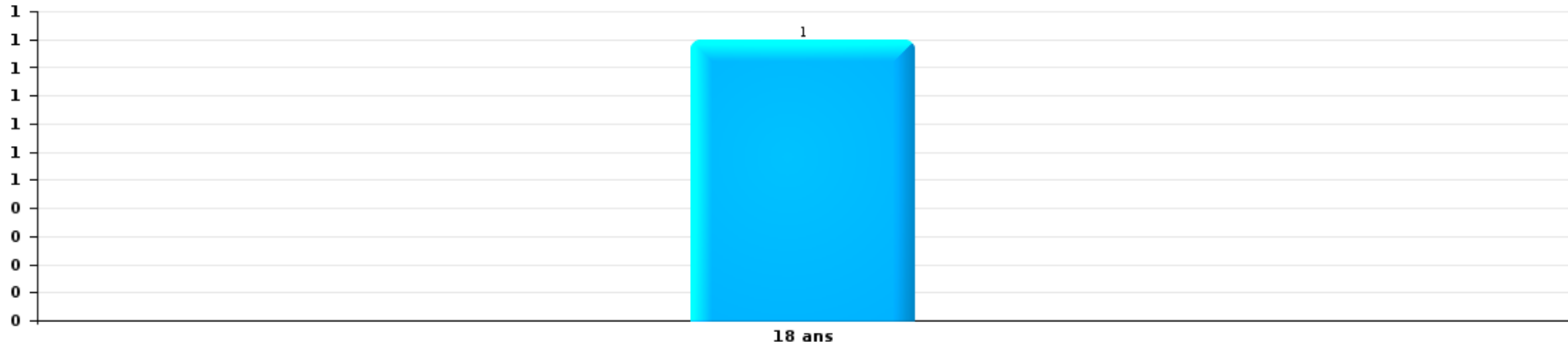
Nombre de suspects-fait par âge (chronologique)





Vol à la tire

Nombre de suspects-fait par âge (chronologique)



# ***STATISTIQUES POLICIERES DE CRIMINALITE***

---

***LIEU DE PERPETRATION: ZONE DE POLICE***

**HESBAYE**

***ANNEXE I: DETAIL PAR CATEGORIE DE DELIT  
CODE PENAL***



**HESBAYE**

**Infraction Code pénal**

**Infr. contre l'intégrité physique**

			2000	2013	2014	2015	2016	2017	2018	2019	2020	2021	2022	2023
Assassinat	Autres	Tent.	1	2	1		1							
		Sous-total	1	2	1		1							
Meurtre	Parricide (meurtre)	Tent.								1				
	Infanticide (meurtre)	Acc.					1							
	Meurtre pour faciliter le vol	Acc.											1	
	Autres	Acc.		2							1	1		
		Tent.			1	4	2		1	2	4	2	2	2
		Sous-total		2	1	4	2	1	1	3	5	3	3	4
Torture et maltraitance	Torture	Acc.						1	1					
	Traitement inhumain	Acc.		1		1		2						1
	Traitement dégradant	Acc.							2	5				2
		Sous-total		1		1		3	3	5				3
Coups et/ou blessures vol. en sphère familiale	Entre partenaires ou ex-partenaires	Acc.	16	68	66	56	67	59	78	66	80	82	97	98
	Lors d'un différend familial en général	Acc.	58											
	Par les parents envers un mineur	Acc.	1	8	11	7	7	13	11	13	10	12	12	11
	Par les parents envers personne vulnérable	Acc.							1			2		
	Envers les parents	Acc.	4	15	8	11	8	7	13	14	13	10	8	15
	Envers d'autres ascendants directs ou collatéraux	Acc.	2	2	4	5	7	4	4	2	4	2	3	4
	Sous-total	81	93	89	79	89	83	107	95	107	108	120	128	





Infr. contre l'intégrité physique

			2000	2013	2014	2015	2016	2017	2018	2019	2020	2021	2022	2023	
Coups et/ou blessures vol. hors sphère familiale	Bagarres (=coups réciproques)	Acc.	16	25	22	20	19	21	29	40	17	28	45	48	
	Coups envers fonctionnaire de police	Acc.			1	1		1	4	3					
	Envers un mineur par une pers. ayant autorité	Acc.	8	8	14	2	8	7	7	10	4	4	9	4	
	Envers un mineur qualité de l'auteur inconnue	Acc.	10	8	12	6	11	9	13	17	4	13	13	7	
	Envers pers. vulnérable par pers. ayant autorité	Acc.			1	2									
	Envers pers. vulnérable (qualité auteur inconnue)	Acc.			2	3		2	2	2		2	2		
	Envers un mineur par cohabitant sans rel. Autorité	Acc.										5	2	1	
	Envers un arbitre de manifestation sportive	Acc.			1			1	2						
	Coups envers personnel transport public	Acc.					1		1		1		1		
	Coups envers personnel autre service public	Acc.		2		1			1		1	1	1	3	
	Coups envers profession médicale	Acc.			2	1	1	1							
	Coups envers personnel institut d'enseignement	Acc.		1	1	1			2	3	2		1		3
	Non spécifié	Acc.	86	99	101	89	69	90	95	102	85	74	95	76	
		Tent.	2				1	1							
	<b>Sous-total</b>	<b>122</b>	<b>143</b>	<b>157</b>	<b>126</b>	<b>110</b>	<b>136</b>	<b>156</b>	<b>177</b>	<b>112</b>	<b>128</b>	<b>170</b>	<b>139</b>		
Abstention coupable	Acc.	2		3	2	1			2	1		1	1		
	<b>Sous-total</b>	<b>2</b>		<b>3</b>	<b>2</b>	<b>1</b>			<b>2</b>	<b>1</b>		<b>1</b>	<b>1</b>		
Autres infr. volontaires. c/ l'intégrité phys.	Privation de soins à enfant ou personne vulnérable	Acc.	1		5	1	1					1		1	
	Délaissement d'enfant ou personne vulnérable	Acc.			3	2	1	2	4	8	5	7	3	2	
	Abandon d'enfant dans le besoin	Acc.	2			1	1		1						
	Administration substances nuisibles	Acc.				1	1	1	1						
	Empoisonnement de denrées	Acc.				1									
	Entrave méchante à la circulation	Acc.	9	3	4	10	5	6	12	7	12	10	12	7	
	Voies de faits et violences légères	Acc.	10	10	21	19	11	13	10	11	14	15	6	7	
	<b>Sous-total</b>	<b>22</b>	<b>13</b>	<b>33</b>	<b>35</b>	<b>20</b>	<b>22</b>	<b>28</b>	<b>26</b>	<b>31</b>	<b>33</b>	<b>21</b>	<b>17</b>		
Infr. involontaires contre l'intégrité physique	Homicides involontaires	Acc.									1				
	Coups et/ou blessures involontaires	Acc.	15	3	3	2	6	2	2		4	2		2	
	Administration involontaire substances nuisibles	Acc.	1												
	Abstention d'entretien enfant/personne vulnérable	Acc.								1					
	Morsure de chien	Acc.	1	3	4	3	5	5	5	4	6	4	5	2	
	<b>Sous-total</b>	<b>17</b>	<b>6</b>	<b>7</b>	<b>5</b>	<b>11</b>	<b>7</b>	<b>7</b>	<b>5</b>	<b>11</b>	<b>6</b>	<b>5</b>	<b>4</b>		
	<b>Total</b>	<b>245</b>	<b>260</b>	<b>291</b>	<b>252</b>	<b>234</b>	<b>252</b>	<b>304</b>	<b>312</b>	<b>266</b>	<b>279</b>	<b>323</b>	<b>292</b>		



Infr. contre la liberté individuelle

			2000	2013	2014	2015	2016	2017	2018	2019	2020	2021	2022	2023
Enlèvement de mineur ou personne vulnérable	Enlèvement parental	Acc.									1			1
	Autre enlèvement	Acc.	2				1							
		Tent.	1	1	1	1	1				3			
		Sous-total	3	1	1	1	2	1			4			1
Détenition par un particulier		Acc.			4		1		1	2	2	1		5
		Sous-total			4		1		1	2	2	1		5
		Total	3	1	5	1	3	1	1	2	6	1		6



Infr. contre les mœurs

			2000	2013	2014	2015	2016	2017	2018	2019	2020	2021	2022	2023
Viol n'ayant pas causé la mort	Victime < 10a	Acc.	4	1	1	3	3	6	7	6	2	2		
		Acc.		3	1	1	2	2	4		4			
	Victime 10a - 14a	Tent.		1										
	Victime 14a - 16a	Acc.		1	2	2		2	3	2	2	2		
	Victime 16a - 18a	Acc.		1			1			1	1			
	Victime majeure	Acc.	2	3	3	5	1	2	8	7	6	5	4	
		Tent.	2	1				2	1				2	
	Victime âge inconnu	Tent.								1				
		Sous-total	8	11	7	11	7	14	23	17	15	11	4	
Viol n'ayant pas causé la mort (nvCPS)	Victime < 16a	Acc.											3	1
		Tent.												1
	Victime 16a - 18a	Acc.											2	1
	Victime majeure	Acc.											1	5
		Sous-total											6	8
Attentat à la pudeur avec violence / menace	Victime < 16a	Acc.		1	1		2	1		4	6	7	2	
	Victime 16a - 18a	Acc.	1		1			3	2	2		1		
	Victime majeure	Acc.	1	1	1	3	2	1		1		3	1	
		Sous-total	2	2	3	3	4	5	2	7	6	11	3	
Attentat à la pudeur sans violence / menace	Victime < 16a	Acc.	5	7	8	5	7	7	6	5	6	6	3	
		Tent.		1			1							
	Victime 16a - 18a	Acc.				1	1				1		1	
	Victime âge inconnu	Acc.	2	1	3	1		1		3	2			
		Sous-total	7	9	11	6	9	9	6	8	9	6	4	
Attentat à la pudeur non spécifié	Acc.	1					1	1		1				
	Sous-total	1					1	1		1				
Atteinte intégrité sexuelle sans mort (nvCPS)	Victime < 16a	Acc.									1	1	6	8
	Victime 16a - 18a	Acc.											3	1
	Victime majeure	Acc.											1	5
		Sous-total									1	1	10	14
Pornographie enfantine	Détention	Acc.						1		2	2	1	1	
	Distribution	Acc.			1	2	3	1	5	14	2	5	3	
	Accès pornographie enfantine via technologie	Acc.						2		1				
	Non spécifié	Acc.				2	1						1	
		Sous-total			1	2	5	5	5	17	4	6	5	



Infr. contre les mœurs

			2000	2013	2014	2015	2016	2017	2018	2019	2020	2021	2022	2023
Incitation à la débauche	Victime mineure	Acc.	1	1	1	3	1		1	2	2			
	Publicité par ICT pour débauche	Acc.			1									
	Non spécifié	Acc.	51	1				1						
		Sous-total	52	2	1	4	1	1	1	1	2	2		
Exploitation de la débauche d'autrui	Victime mineure	Acc.						1	1					2
	Victime majeure	Acc.		5	3			1			1	2	1	
	Age victime non spécifié	Acc.					2		1					
	Age victime inconnu	Acc.	1	3	1	1								
	Sous-total	1	8	4	1	2	2	2	2		1	2	3	
Outrage public aux bonnes mœurs	Actions (exhibitionnisme, etc.)	Acc.	32	1	7	3	5	6	2	5	4	7	2	
	Ecrits, images, objets	Acc.	31	1	1	5		2	3	1				
		Tent.				1								
	Obscénités en public	Acc.										1		
	Exhibitionnisme (nvCPS)	Acc.											1	5
	Contenu pornographique extrême ou violent (nvCPS)	Acc.											1	1
	Non spécifié	Acc.	1						1					
	Sous-total	64	2	8	9	5	8	6	6	6	4	8	4	6
Voyeurisme	Observation/enregistrement de nudité ou intimité	Acc.	1	1				1	1		2			
	Diffusion enregistrement nudité ou intimité	Acc.						9	3	1	4	2	2	
		Sous-total	1	1				10	4	1	6	2	2	
Voyeurisme direct (nvCPS)	Victime < 16a	Acc.												1
	Victime majeure	Acc.												2
		Sous-total												3
Voyeurisme via moyen technique ou autre (nvCPS)	Victime majeure	Acc.											1	
		Sous-total											1	
Diffusion de contenu à caractère sexuel (nvCPS)	Victime < 16a	Acc.											2	1
		Sous-total											2	1
Diffusion contenu sex. but méchant/lucrat. (nvCPS)	Victime < 16a	Acc.											1	3
	Victime 16a - 18a	Acc.												2
	Victime majeure	Acc.												2
		Sous-total											1	7
Grooming (contact par ICT avec mineur < 16 ans)		Acc.											1	
		Tent.									1			



Infr. contre les mœurs

			2000	2013	2014	2015	2016	2017	2018	2019	2020	2021	2022	2023
		Sous-total									1		1	
<b>Grooming offline - sans ICT (nvCPS)</b>	<b>Victime &lt; 16a</b>	<b>Acc.</b>											1	
		Sous-total											1	
<b>Grooming online - avec ICT (nvCPS)</b>	<b>Victime &lt; 16a</b>	<b>Acc.</b>											1	
		Sous-total											1	
<b>Images d'abus sexuels de mineurs (nvCPS)</b>	<b>Production/diffusion images abus sexuels (nvCPS)</b>	<b>Acc.</b>									1		2	3
	<b>Détention/acquisition images abus sexuels (nvCPS)</b>	<b>Acc.</b>									1			
		Sous-total									2		2	3
		<b>Total</b>	<b>136</b>	<b>35</b>	<b>35</b>	<b>36</b>	<b>33</b>	<b>55</b>	<b>50</b>	<b>58</b>	<b>52</b>	<b>47</b>	<b>50</b>	<b>42</b>



**Infr. contre autres valeurs morales et sentiments**

			2000	2013	2014	2015	2016	2017	2018	2019	2020	2021	2022	2023
Harcèlement	Harcèlement par téléphone (OLD)	Acc.	9											
		Acc.	4	109	133	112	141	133	110	151	154	159	145	158
	Sous-total	13	109	133	112	141	133	110	151	154	159	145	158	
Violation de sépulture		Acc.	1				1							
		Sous-total	1				1							
Violation du secret professionnel		Acc.	2	1	1	1	4	2	1	1			1	
		Sous-total	2	1	1	1	4	2	1	1			1	
Atteinte à l'honneur	Calomnie et diffamation	Acc.	18	29	26	31	23	27	21	37	29	28	29	23
	Déclaration calomnieuse	Acc.	3		5	1	4		2	2		4	1	1
	Imputation calomnieuse	Acc.	1	2	2	2		1		1	1	1		1
	Divulgation méchante	Acc.	1		1		2	1		2	1	1		1
	Injures (Délit)	Acc.	1	25	27	33	21	6	16	10	11	15	12	6
	Non spécifié	Acc.	1	1				1	1					
	Sous-total	25	57	61	67	50	36	40	52	42	49	42	32	
Vie privée	Violation de domicile par un particulier	Acc.	2	10	5	7	8	3	9	14	6	15	18	20
		Tent.		1										
	Violation du secret des lettres	Acc.				1	1		1	1		2	1	1
	Sous-total	2	11	5	8	9	3	10	15	6	17	19	21	
Tapage nocturne		Acc.	14	9	7	1	9	5	3	10	2	4	7	3
		Sous-total	14	9	7	1	9	5	3	10	2	4	7	3
Violation de communication par particulier		Acc.			1							1		1
		Sous-total			1							1		1
Abus faiblesses de personnes		Acc.			2	3		3	3	2	1	2	3	3
		Sous-total			2	3		3	3	2	1	2	3	3
Vie privée mœurs: publication identité victime		Acc.							1		1	3		1
		Sous-total							1		1	3		1
Cyberlokkking (leurre de mineur par ICT)		Acc.								1		1		
		Sous-total								1		1		
Occupation bien d'autrui (squatter)	Pénétrer / occuper / séjourner (bien non habité)	Acc.										1		
		Acc.												1
		Sous-total										1		1
	Total	57	187	210	192	214	182	168	232	206	237	217	220	



Infr. relative au statut juridique de l'enfant

			2000	2013	2014	2015	2016	2017	2018	2019	2020	2021	2022	2023
Non-représentation d'enfants	Par les parents	Acc.	80	51	71	50	40	23	36	32	44	44	36	29
	Par une personne qui en a la charge	Acc.		3	3	2	4	5	1		1	1	1	4
		Sous-total	80	54	74	52	44	28	37	32	45	45	37	33
Non spécifié		Acc.								1				
		Sous-total								1				
		Total	80	54	74	52	44	28	37	33	45	45	37	33



**Vol et extorsion**

			2000	2013	2014	2015	2016	2017	2018	2019	2020	2021	2022	2023
Vol avec circ. aggr.	Avec violence	Acc.	26	10	13	7	18	17	10	16	4	9	11	11
		Tent.	2	3	2	3	2	1	1	3	2	2	1	3
	Sans violence	Acc.	535	488	398	372	346	315	360	245	197	151	187	161
		Tent.	225	229	218	174	151	164	198	139	92	97	148	111
Sous-total			788	730	631	556	517	497	569	403	295	259	347	286
Vol sans circ. aggr.	Avec violence	Acc.	2	9	6	6	4	10	10	7	4	6	7	4
		Tent.	3				1			2	1	2		1
	Sans violence, Vol à la tire	Acc.	18	31	44	33	22	18	22	30	6	15	15	12
		Tent.		1	1			1		1				
	Sans violence, Vol d'usage	Acc.	2	4	3	4	2	1	2		1	1	5	2
		Acc.	10	12	14	8	9	6	4	11	6	5	7	5
	Sans violence, Vol domestique	Tent.			1									
		Acc.	358	321	283	322	278	268	271	226	215	220	222	232
	Sans violence	Tent.	20	7	6	7	6	5	11	4	5	3	8	11
		Sous-total	413	385	358	380	322	309	320	281	238	252	264	267
Vol non spécifié	Acc.		65	5	3	3	1	1		2			5	3
		Tent.	21											
	Sous-total	86	5	3	3	1	1		2			5	3	
Extorsion	Acc.		2	2	4	4	5	4	5	6	1	6	1	1
		Tent.	1	1	3	2	1	5	1	4	3	1	2	2
	Sous-total	3	3	7	6	6	9	6	10	4	7	3	3	
Fabrication de fausses clefs	Acc.			2										
	Sous-total			2										
Total			1.290	1.123	1.001	945	846	816	895	696	537	518	619	559





**Fraude**

			2000	2013	2014	2015	2016	2017	2018	2019	2020	2021	2022	2023
Blanchiment d'argent	Acc.			1	1	2		3	1	1	3	4	1	9
	Sous-total			1	1	2		3	1	1	3	4	1	9
Recel	Recel simple	Acc.	2	3	2	3	4	6	2	3	4	2	6	3
	Recel qualifié	Acc.	1	3		1	2						3	4
	Non spécifié	Acc.	2					2						
		Tent.	1											
	Sous-total		6	6	2	3	5	8	4	3	4	2	9	7
Grivèlerie	Carburant / lubrifiant	Acc.	30	20	8	1	1	1						1
	Boissons et aliments	Acc.	2	3			2			1		1		
	Voiture de location	Acc.	1	1			1				1	2		1
	Sous-total		33	24	8	1	3	2		1	1	3		2
Détournement et destruction frauduleuse	Cel frauduleux	Acc.	14	8	6	5	1	3	5	6	3	5	9	4
	D'argent, de papiers, etc.	Acc.	2	2	1	2	5							
	D'objets saisis	Acc.	2			1					1			
	De biens mobiliers des époux	Acc.		1										
	D'héritage	Acc.						2			1	1		1
	Non spécifié	Acc.	4		1									
	Sous-total		22	11	8	7	7	5	5	6	5	6	9	5
Esroquerie	Fraude par internet	Acc.		16	34	35	28	43	42	55	90	112	139	154
		Tent.		10	5	9	2	13	6	13	21	16	10	6
	Esroquerie sans internet	Acc.		19	16	18	10	35	27	19	23	16	24	13
		Tent.		4	5	3	1	6	1	2	3	4	3	2
	Non spécifié	Acc.	25											
		Tent.	4											
	Sous-total		29	49	60	65	41	97	76	89	137	148	176	175
Tromperie	Marchandises vendues / travail fourni	Acc.			1	1		2		1		1	1	
	Monnaies	Acc.			1			1			1			
	Endossement frauduleux de factures	Acc.					1							
	Sous-total			2	1		4		1	1	1	1		
Abus de confiance et infr. apparentées	Abus de confiance	Acc.	21	19	36	27	31	23	28	36	28	41	38	32
		Tent.				1		1						1
	Abus des faiblesses	Acc.		4	2	1	1	7	3	6	4	8	8	1
	Sous-total		21	23	38	28	33	30	32	42	32	49	46	34



**Fraude**

			2000	2013	2014	2015	2016	2017	2018	2019	2020	2021	2022	2023
Abus de biens sociaux	Non spécifié	Acc.		1			1						1	
	Autres	Acc.											1	1
		Sous-total		1			1						2	1
Infr. liées à l'insolvabilité	Non spécifié	Acc.						1						
		Sous-total						1						
Insolvabilité frauduleuse		Acc.		1	1		1	2			1		1	
		Sous-total		1	1		1	2			1		1	
Chèques sans provision		Acc.	12	1		1								
		Sous-total	12	1		1								
		Total	123	117	120	108	91	152	118	143	184	213	245	233



Dégradation de la propriété

			2000	2013	2014	2015	2016	2017	2018	2019	2020	2021	2022	2023
Incendie volontaire	Dans lieu habité (de jour)	Acc.	1	1	1	1	1	2						
		Tent.								1				
	Dans lieu habité (de nuit)	Acc.	2	2	2		1	1		1	2	1	1	1
		Tent.									1			
	Dans un autre lieu (de jour)	Acc.	8	3	1			1	3	1	2	4	2	3
		Tent.				1								
	Dans un autre lieu (de nuit)	Acc.	2	5	3	8	8	8	9	12	3	4	3	5
		Tent.			1				1	3				
	Dans un autre lieu (moment indéterminé)	Acc.	2			1	1				3			
Tent.													1	
Non spécifié	Acc.	1												
	Sous-total		16	11	8	10	11	12	14	18	11	9	6	10
Incendie involontaire	Acc.		24	16	12	11	11	12	10	13	10	10	11	10
	Sous-total		24	16	12	11	11	12	10	13	10	10	11	10
Destruction, dénaturation, dégradation	Avec circ. aggr.	Acc.	30	6	1	1	2	5	3	2	3	2	1	2
		Acc.	2	3	1				1				1	1
	Non spécifié	Acc.	14											1
		Tent.	3											
	Sous-total		49	9	2	1	2	5	4	2	3	3	3	2
Vandalisme	Sur véhicules	Acc.	112	151	134	130	111	94	129	141	85	99	97	96
	Sur autres biens mobiliers	Acc.	66	30	15	19	30	25	37	35	31	20	19	14
	Graffitis	Acc.	1	8	8	9	4	7	11	12	8	4	3	1
	Autres détériorations sur biens immobiliers	Acc.	74	60	49	60	43	51	44	63	56	46	52	38
	Dégradation de clôture	Acc.	4	33	6	11	9	7	10	7	9	10	7	8
	Sous-total		257	282	212	229	197	184	231	258	189	179	178	157
	Total		346	318	234	251	221	213	259	291	213	201	198	179



Infr. contre la Sécurité de l'Etat

		2000	2013	2014	2015	2016	2017	2018	2019	2020	2021	2022	2023
Terrorisme	Groupe terroriste	Acc.		3		1							
		Sous-total		3		1							
		Total		3		1							



Infr. contre la sécurité publique

			2000	2013	2014	2015	2016	2017	2018	2019	2020	2021	2022	2023
Organisation criminelle	Acc.										2		1	
	Sous-total										2		1	
Association de malfaiteurs	Acc.			2		3	2	3	2				4	
	Sous-total			2		3	2	3	2				4	
Evasion de prisonniers	Evasion simple	Acc.												2
	Non-respect surveillance électronique	Acc.				1		1			1	2	1	5
	Sous-total					1		1			1	2	3	5
Menaces	Menace d'attentat	Acc.	1							1	1			
	Verbales	Acc.	120	97	107	72	77	88	72	92	85	81	64	71
	Ecrites	Acc.	15	22	27	38	33	29	34	37	26	31	33	28
	Par gestes, emblèmes	Acc.	21	35	32	30	27	29	21	41	37	38	37	44
	Alerte à la bombe	Acc.	1	1	1	1	2			1				
	Non spécifié	Acc.	4			1			1	1		1	1	1
	Sous-total		162	155	167	142	139	146	128	173	149	151	135	144
	Total		162	157	167	146	141	150	130	173	152	153	143	149



Infr. contre l'autorité publique

			2000	2013	2014	2015	2016	2017	2018	2019	2020	2021	2022	2023
Violence c/ personnes investies autorité publique	Acc.							2		3	1			
	Sous-total							2		3	1			
Rébellion	Rébellion armée	Acc.	2			2	1		1	1	1	2	1	3
	Rébellion non armée	Acc.	4	4	5	9	11	8	9	7	7	15	5	8
	Non spécifié	Acc.		4	2	3	2	4	5	1	1			
	Sous-total		6	8	7	14	14	12	15	9	9	17	6	11
Outrages		Acc.	6	9	9	6	13	20	22	11	15	20	11	6
		Tent.									1			
	Sous-total		6	9	9	6	13	20	22	11	16	20	11	6
Autres infractions	Bris de scellés	Acc.	2	2	4		1	1			3	3		
	Entraves exercice fonction judiciaire	Acc.											2	
	Imprimés sans éditeur responsable	Acc.											1	
	Sous-total		2	2	4		1	1			3	3	3	
<b>Total</b>			<b>14</b>	<b>19</b>	<b>20</b>	<b>20</b>	<b>28</b>	<b>35</b>	<b>37</b>	<b>23</b>	<b>29</b>	<b>40</b>	<b>20</b>	<b>17</b>



Infr. contre la foi publique

			2000	2013	2014	2015	2016	2017	2018	2019	2020	2021	2022	2023
Faux en écritures	Faux en écritures	Acc.	25	15	13	14	14	15	11	6	11	8	11	6
		Tent.	1											
	Usage de faux en écrit. et écrit. falsifiées	Acc.	20	17	14	18	10	11	16	18	10	9	12	8
		Tent.										1		
		Sous-total	46	32	27	32	24	26	27	24	21	18	23	14
Usurpation	Immixtion dans fonctions publiques	Acc.	4		1			3	1	2	3	2	1	
	De fonctions	Acc.		1	4	1		2					1	
	De titres	Acc.									1			1
	De costumes, de décorations, etc.	Acc.								1				
	De nom	Acc.		13	21	10	11	18	17	17	13	19	23	31
	Sous-total	4	14	26	11	11	23	18	20	17	21	25	32	
Contrefaçon / falsification	Contrefaçon	Acc.		2	2	1	1	4	1	7	2	2	1	2
	Falsification	Acc.				2	1							1
	Non spécifié	Acc.					1							
		Sous-total		2	2	3	3	4	1	7	2	2	1	3
Fausses monnaies	Emission	Acc.	21	1		1	1	1	1					
	Non spécifié	Acc.	1											
	Autres	Acc.	13	1			1	2		1	2	1		2
		Sous-total	35	2		1	2	3	1	1	2	1		2
Faux en justice	Faux témoignage	Acc.					1							
	Fausses déclarations	Acc.		2	4	3	1		1	1		2		1
		Sous-total		2	4	3	2		1	1		2		1
		Total	85	52	59	50	42	56	48	53	42	44	49	52



**HESBAYE**

**Infraction Code pénal**

**Infr. contre la famille**

		2000	2013	2014	2015	2016	2017	2018	2019	2020	2021	2022	2023
Abandon de famille	Acc.	16	1	8	1	1		3			2	1	
	Tent.												
	Sous-total	16	1	8	1	1		3			2	1	
Refus du droit aux relations personnelles	Acc.	37	56	30	4	18	13	46	18	27	36	21	38
	Tent.		1										
	Sous-total	37	57	30	4	18	13	46	18	27	36	21	38
Non-acquittement pension alimentaire	Acc.	67	29	34	22	35	15	8	5	1	3	3	1
	Tent.	1											
	Sous-total	68	29	34	22	35	15	8	5	1	3	3	1
Non spécifié	Acc.	5					1						
	Tent.												
	Sous-total	5					1						
<b>Total</b>		<b>126</b>	<b>87</b>	<b>72</b>	<b>27</b>	<b>54</b>	<b>29</b>	<b>57</b>	<b>23</b>	<b>28</b>	<b>41</b>	<b>25</b>	<b>39</b>

**Criminalité informatique**

		2000	2013	2014	2015	2016	2017	2018	2019	2020	2021	2022	2023
Hacking	Acc.		8	6	9	5	13	8	10	5	11	9	4
	Tent.									2		1	
	Sous-total		8	6	9	5	13	8	10	7	11	10	4
Faux en informatique	Acc.			2	2			7	2	6	3	3	3
	Tent.												1
	Sous-total			2	2			7	2	6	3	3	4
Fraude informatique	Acc.		32	37	45	49	48	55	74	101	91	162	193
	Tent.		1	2		2	5	2	1	5	4	6	6
	Sous-total		33	39	45	51	53	57	75	106	95	168	199
Sabotage	Acc.		1	1			3	3	2	3	2		2
	Tent.												
	Sous-total		1	1			3	3	2	3	2		2
<b>Total</b>			<b>42</b>	<b>48</b>	<b>56</b>	<b>56</b>	<b>69</b>	<b>75</b>	<b>89</b>	<b>122</b>	<b>111</b>	<b>181</b>	<b>209</b>





**Exercice illégal de l'autorité publique**

		2000	2013	2014	2015	2016	2017	2018	2019	2020	2021	2022	2023
Concussion	Acc.			1			1						
	Sous-total			1			1						
Corruption publique	Acc.	1				1							
	Tent.											1	
	Sous-total	1				1						1	
Violation de domicile par fonctionnaire public	Acc.								1				
	Sous-total								1				
Prise d'intérêt	Acc.											1	
	Sous-total											1	
Abus de l'autorité	Acc.	1		2				1	1	1			1
	Sous-total	1		2				1	1	1			1
<b>Total</b>		<b>2</b>		<b>3</b>		<b>1</b>	<b>1</b>	<b>1</b>	<b>2</b>	<b>1</b>		<b>2</b>	<b>1</b>

**Marchand de sommeil**

		2000	2013	2014	2015	2016	2017	2018	2019	2020	2021	2022	2023
Sans circ. aggr.	Acc.			2			1	1					1
	Sous-total			2			1	1					1
<b>Total</b>				<b>2</b>			<b>1</b>	<b>1</b>					<b>1</b>



**Traite des êtres humains**

		2000	2013	2014	2015	2016	2017	2018	2019	2020	2021	2022	2023
Exploitation sexuelle	Acc.		1			2	1				1		
	Sous-total		1			2	1				1		
Exploitation économique	Acc.			2	2						1		
	Sous-total			2	2						1		
Crimes et délits forcés	Acc.				1							1	
	Sous-total				1							1	
Production ou diffusion de pornographie infantile	Acc.			1									
	Sous-total			1									
<b>Total</b>			<b>1</b>	<b>3</b>	<b>3</b>	<b>2</b>	<b>1</b>				<b>2</b>	<b>1</b>	

**Provocation crime ou délits**

		2000	2013	2014	2015	2016	2017	2018	2019	2020	2021	2022	2023
Provocation délits	Acc.											1	1
	Sous-total											1	1
<b>Total</b>												<b>1</b>	<b>1</b>

**Autres infractions Code pénal**

		2000	2013	2014	2015	2016	2017	2018	2019	2020	2021	2022	2023
	Acc.				1		1						1
	Sous-total				1		1						1
<b>Total</b>					<b>1</b>		<b>1</b>						<b>1</b>



**Contravention Code pénal**

		2000	2013	2014	2015	2016	2017	2018	2019	2020	2021	2022	2023
<b>Injures (Contravention)</b>	<b>Acc.</b>	29											
	<b>Sous-total</b>	29											
<b>Destruction d'animaux (Contravention)</b>	<b>Acc.</b>	1											
	<b>Sous-total</b>	1											
<b>Divagation d'animaux</b>	<b>Acc.</b>	2											
	<b>Sous-total</b>	2											
<b>Autres contraventions CP</b>	<b>Acc.</b>	14			1								
	<b>Sous-total</b>	14			1								
	<b>Total</b>	46			1								

# ***STATISTIQUES POLICIERES DE CRIMINALITE***

---

*LIEU DE PERPETRATION: ZONE DE POLICE*

**HESBAYE**

***ANNEXE II: DETAIL PAR CATEGORIE DE DELIT  
LOIS SPECIALES***



**HESBAYE**

**Infraction Lois spéciales**

<b>Drogues</b>			2000	2013	2014	2015	2016	2017	2018	2019	2020	2021	2022	2023
<b>Détention</b>	Acc.		32	17	22	17	18	34	39	62	65	82	48	43
	Sous-total		32	17	22	17	18	34	39	62	65	82	48	43
<b>Usage</b>	Usage en groupe	Acc.	35											
		Tent.	2											
	Usage individuel	Acc.	24											
		Tent.	1											
	Faciliter l'usage	Acc.	3	4	3	2	2	4	3	1	1	2		
	Incitation à l'usage	Acc.						5						
Désordre, scandale ou danger dans un espace public	Acc.					1			1					
	Sous-total		65	4	3	2	3	9	4	1	1	2		1
<b>Importation et exportation</b>		Acc.	22	2	1	2	1	1			3	1	1	
		Tent.	1											
	Sous-total		23	2	1	2	1	1			3	1	1	
<b>Fabrication</b>		Acc.		2	1	3	1	2	5	2	8	5	10	4
	Sous-total			2	1	3	1	2	5	2	8	5	10	4
<b>Commerce</b>		Acc.	5	6	9	8	11	22	11	21	18	19	6	10
		Tent.	1		1		1	1						
	Sous-total		6	6	10	8	12	23	11	21	18	19	6	10
<b>Autres</b>		Acc.	1	2	3	1	3	2	2		6	1		
	Sous-total		1	2	3	1	3	2	2		6	1		
	Total		127	33	40	33	38	71	61	86	101	110	65	58



Législation sur les étrangers			2000	2013	2014	2015	2016	2017	2018	2019	2020	2021	2022	2023
Transmigration illégale	Mariages simulés/blancs sans récompense/contrainte	Acc.					1	1			5	2	1	
	Cohab. légale de complais. sans récompense/contr.	Acc.									1			
	Accès au territoire	Acc.	2	3	7	4	3	7	6	1	1	7	2	8
	Séjour	Acc.	2	12	23	14	8	124	154	51	19	22	17	12
	Éloignement	Acc.	1											
	Pas de port de documents d'identité ou de voyage	Acc.												1
	Inscription au registre des étrangers	Acc.		27	15	7	11	14	12	18	13	3	11	5
	Sous-total		5	42	45	25	23	146	172	70	39	34	31	26
Trafic d'êtres humains	Acc.			1					1	1	1	1		
	Sous-total			1					1	1	1	1		
Aide au séjour illégal	Acc.			1				1		2				
	Sous-total			1				1		2				
Non spécifié	Acc.				3				1					
	Tent.		1											
	Sous-total		1		3				1					
Autres	Acc.		1		1						1			
	Sous-total		1		1						1			
	Total		7	44	49	25	23	147	174	73	41	35	31	26



Environnement			2000	2013	2014	2015	2016	2017	2018	2019	2020	2021	2022	2023
Déchets	Transport de déchets	Acc.		2										
	Déchets par professionnel	Acc.		5	1	2	1	2				3	1	1
	Déchets par particulier	Acc.		21	16	14	15	29	9	7	18	17	14	8
	Déchets par personne indéterminée	Acc.	32											
	Non spécifié	Acc.	2											
	<b>Sous-total</b>		<b>34</b>	<b>28</b>	<b>17</b>	<b>16</b>	<b>16</b>	<b>31</b>	<b>9</b>	<b>7</b>	<b>18</b>	<b>20</b>	<b>15</b>	<b>9</b>
Feux d'artifice		Acc.												1
	<b>Sous-total</b>													<b>1</b>
Autres que déchets	Urbanisme	Acc.	10	14	15	10	13	17	8	15	9	4	3	10
	Permis d'environnement	Acc.								1	2			
	Bruit	Acc.	5								1			
	Pollution de l'eau	Acc.	1		1				1	1				
	Pollution de l'air	Acc.		2			1				1			1
	Pollution du sol	Acc.		1			1	1			2	2		1
	Autres nuisances en matière d'environnement	Acc.	1	2	1		2		2	2	1			
	<b>Sous-total</b>		<b>17</b>	<b>19</b>	<b>17</b>	<b>10</b>	<b>17</b>	<b>18</b>	<b>11</b>	<b>19</b>	<b>16</b>	<b>6</b>	<b>3</b>	<b>12</b>
Biodiversité / Faune et flore	Commerce et détention: législation CITES	Acc.												1
	Bien-être animal	Acc.	11	9	7	3	6	2	7	4	9	11	13	19
	Protection de la nature	Acc.	2	3	3	1		1		1	1	1	1	
	Permis / autorisation animaux	Acc.				1		1						2
	Destruction d'animaux	Acc.	1	4	3	2			1	2	1			
		Tent.			1		1						1	
	<b>Sous-total</b>		<b>14</b>	<b>16</b>	<b>14</b>	<b>7</b>	<b>7</b>	<b>4</b>	<b>8</b>	<b>7</b>	<b>11</b>	<b>13</b>	<b>16</b>	<b>20</b>
Non spécifié		Acc.	5											
	<b>Sous-total</b>		<b>5</b>											
	<b>Total</b>		<b>70</b>	<b>63</b>	<b>48</b>	<b>33</b>	<b>40</b>	<b>53</b>	<b>28</b>	<b>33</b>	<b>45</b>	<b>39</b>	<b>35</b>	<b>41</b>



Armes et explosifs			2000	2013	2014	2015	2016	2017	2018	2019	2020	2021	2022	2023
Détention illégale	Arme à feu	Acc.		14	11	12	21	15	57	52	63	45	39	31
	Arme blanche ou non à feu	Acc.		4	2	10	7	8	13	10	16	14	8	10
	Munition	Acc.		1	2	1			2	1	3	3		
	Pièces/accessoires	Acc.			1							1	1	
	Non spécifié	Acc.	8	1			1		1					
	Sous-total		8	20	16	23	29	23	73	63	82	63	48	41
Port / transport illégal	Arme à feu	Acc.		1	2	4	2			2	2	1	1	2
	Arme blanche ou non à feu	Acc.		4	4	5	10	6	9	16	7	21	14	12
	Munition	Acc.								2				
	Non spécifié	Acc.	6									1		
	Sous-total		6	5	6	9	12	6	9	20	9	23	15	14
Commerce illégal	Arme à feu	Acc.		1	1			2		2				
		Sous-total		1	1			2		2				
Fabrication / réparation illégale	Arme à feu	Acc.											1	
		Sous-total											1	
Explosifs		Acc.			1		1					2		1
		Sous-total			1		1					2		1
Autre	Documents	Acc.							1					
	Vente par correspondance/internet d'autre arme	Acc.							1					
	Mesures de sécurité	Acc.				1					2			2
	Stockage	Acc.		1			1	1					1	
	Défaut signalement vol ou perte	Acc.		3						1				
	Import / export / transit à un usage militaire	Acc.						1						
	Non spécifié	Acc.	4											
	Sous-total		4	4		1	1	2	2	1	2		1	2
	Total		18	30	24	33	43	33	84	86	93	88	65	58





Protection de la personne			2000	2013	2014	2015	2016	2017	2018	2019	2020	2021	2022	2023
Discrimination	Racisme et xénophobie	Acc.	1	4	6	3	3	9	2	13	5	3	6	2
	Fondée sur son orientation sexuelle (homophobie)	Acc.		1	1	3	1		1	1	2	1	4	1
	Fondée sur le sexe (sexisme)	Acc.							1		2	2		
	Fondée sur le handicap	Acc.										1		
	Non spécifié	Acc.									1			
	Autre discrimination	Acc.		2	1					1				1
	Sous-total		1	7	8	6	4	9	5	14	10	7	11	3
Protection de la vie privée		Acc.	16	5	4	1		4	6	6	1	5	2	1
	Sous-total		16	5	4	1		4	6	6	1	5	2	1
Caméras de surveillance		Acc.						1		2	2		1	
	Sous-total							1		2	2		1	
Droit à l'image		Acc.		2	3	3	1	2		3	1	2	3	2
	Sous-total			2	3	3	1	2		3	1	2	3	2
Interdiction temporaire de résidence		Acc.												1
	Sous-total													1
Protection des données personnelles		Acc.												1
	Sous-total													1
Autres		Acc.	2					1	1		1		1	
	Sous-total		2					1	1		1		1	
	Total		19	14	15	10	5	17	12	25	15	14	18	8



**HESBAYE**

**Infraction Lois spéciales**

**Hormones et dopage**

		2000	2013	2014	2015	2016	2017	2018	2019	2020	2021	2022	2023
<b>Détention</b>	Acc.		1				1	3	1	1	1		
	Sous-total		1				1	3	1	1	1		
<b>Usage</b>	Acc.	1											
	Sous-total	1											
	<b>Total</b>	<b>1</b>	<b>1</b>				<b>1</b>	<b>3</b>	<b>1</b>	<b>1</b>	<b>1</b>		

**Loi du football**

		2000	2013	2014	2015	2016	2017	2018	2019	2020	2021	2022	2023
<b>Inciter à la haine ou à l'empotement</b>	Acc.								1				
	Sous-total								1				
<b>Objets pyrotechniques dans le stade ou périmètre</b>	Acc.											1	
	Sous-total											1	
	<b>Total</b>								<b>1</b>			<b>1</b>	

**Sécurité privée**

		2000	2013	2014	2015	2016	2017	2018	2019	2020	2021	2022	2023
<b>Entreprises de gardiennage / de sécurité</b>	Acc.	1											
	Sous-total	1											
	<b>Total</b>	<b>1</b>											

**Protection de la jeunesse**

		2000	2013	2014	2015	2016	2017	2018	2019	2020	2021	2022	2023
<b>Législation sur l'obligation scolaire</b>	Acc.	1	3		1	2	1	1		1			1
	Sous-total	1	3		1	2	1	1		1			1
<b>Législation sur la protection de la jeunesse</b>	Acc.	16	27	16	24	40	32	47	40	30	54	50	52
	Sous-total	16	27	16	24	40	32	47	40	30	54	50	52
	<b>Total</b>	<b>17</b>	<b>30</b>	<b>16</b>	<b>25</b>	<b>42</b>	<b>33</b>	<b>48</b>	<b>40</b>	<b>31</b>	<b>54</b>	<b>50</b>	<b>53</b>



**Code pénal social**

		2000	2013	2014	2015	2016	2017	2018	2019	2020	2021	2022	2023
<b>Harcèlement au travail</b>	Acc.		3	2	1	4	1	1	5	5	2	2	4
	Sous-total		3	2	1	4	1	1	5	5	2	2	4
<b>Violence au travail</b>	Acc.									1			
	Sous-total									1			
<b>Mise en danger du travailleur</b>	Acc.			1									
	Sous-total			1									
<b>Temps de travail</b>	Acc.		1	2	1	1							
	Sous-total		1	2	1	1							
<b>Rémunération et autres avantages patrimoniaux</b>	Acc.		1										
	Sous-total		1										
<b>Fraude sociale aux cotisations (travail au noir)</b>	Acc.		2	12	3	3	2	5		2		1	2
	Sous-total		2	12	3	3	2	5		2		1	2
<b>Documents sociaux</b>	Acc.					1		1					
	Sous-total					1		1					
<b>Surveillance et contrôle</b>	Acc.					1							
	Sous-total					1							
<b>Sécurité sociale</b>	Acc.			1			1						
	Sous-total			1			1						
<b>Infr. contre foi publique en droit pénal social</b>	Acc.			2				1		2		1	3
	Sous-total			2				1		2		1	3
<b>Esroquerie en droit pénal social</b>	Acc.		2	2		6		2				3	
	Sous-total		2	2		6		2				3	
<b>Autres</b>	Acc.		1	1	1	1							
	Sous-total		1	1	1	1							
	<b>Total</b>		<b>10</b>	<b>23</b>	<b>6</b>	<b>17</b>	<b>4</b>	<b>10</b>	<b>5</b>	<b>10</b>	<b>2</b>	<b>7</b>	<b>9</b>

**Ivresse et alcool**

		2000	2013	2014	2015	2016	2017	2018	2019	2020	2021	2022	2023
<b>Ivresse publique</b>	Acc.	17	13	7	8	22	23	20	20	12	13	22	20
	Sous-total	17	13	7	8	22	23	20	20	12	13	22	20
<b>Autres</b>	Acc.	2											
	Sous-total	2											
	<b>Total</b>	<b>19</b>	<b>13</b>	<b>7</b>	<b>8</b>	<b>22</b>	<b>23</b>	<b>20</b>	<b>20</b>	<b>12</b>	<b>13</b>	<b>22</b>	<b>20</b>



**Législation sur les élections**

		2000	2013	2014	2015	2016	2017	2018	2019	2020	2021	2022	2023
	Acc.			20									
	Sous-total			20									
	Total			20									

**Registre de population**

		2000	2013	2014	2015	2016	2017	2018	2019	2020	2021	2022	2023
	Acc.	36	95	57	78	83	91	103	97	120	92	129	79
	Sous-total	36	95	57	78	83	91	103	97	120	92	129	79
	Total	36	95	57	78	83	91	103	97	120	92	129	79

**Carte d'identité**

		2000	2013	2014	2015	2016	2017	2018	2019	2020	2021	2022	2023
<b>Pas en possession</b>	Acc.	3	2		2	2		2		1	1	2	
	Sous-total	3	2		2	2		2		1	1	2	
<b>Refus de présentation</b>	Acc.	2					1			1			
	Sous-total	2					1			1			
<b>Non spécifié</b>	Acc.		1	1									
	Sous-total		1	1									
<b>Autres</b>	Acc.	5						1	1			1	
	Sous-total	5						1	1			1	
	Total	10	3	1	2	2	1	3	1	2	1	3	



**Santé publique**

		2000	2013	2014	2015	2016	2017	2018	2019	2020	2021	2022	2023
<b>Art de guérir, art infirmier, etc.</b>	Acc.	1											
	Sous-total	1											
<b>Législation médicaments</b>	Acc.	1				1							1
	Sous-total	1				1							1
<b>Refus ou négligence respect mesures</b>	Acc.									160	38	2	
	Sous-total									160	38	2	
<b>Autres</b>	Acc.									53	14		
	Sous-total									53	14		
	<b>Total</b>	<b>2</b>				<b>1</b>				<b>213</b>	<b>52</b>	<b>2</b>	<b>1</b>

**Travail**

		2000	2013	2014	2015	2016	2017	2018	2019	2020	2021	2022	2023
<b>Règlement général protection du travail</b>	Acc.	1											
	Sous-total	1											
<b>Commerce ambulant</b>	Acc.	5	2	1		1							
	Sous-total	5	2	1		1							
<b>Protection professions libérales et intellec.</b>	Acc.					1							
	Sous-total					1							
<b>Fraude sociale aux cotisations (travail au noir)</b>	Acc.	1		2	4				1				
	Sous-total	1		2	4				1				
<b>Travailleurs étrangers</b>	Acc.			1									
	Sous-total			1									
<b>Autres</b>	Acc.	4	1		1	2	1	1					1
	Sous-total	4	1		1	2	1	1					1
	<b>Total</b>	<b>11</b>	<b>3</b>	<b>4</b>	<b>5</b>	<b>4</b>	<b>1</b>	<b>1</b>	<b>1</b>			<b>1</b>	



**Protection des revenus publics**

		2000	2013	2014	2015	2016	2017	2018	2019	2020	2021	2022	2023
<b>Douane et accises</b>	Acc.	1											
	Sous-total	1											
<b>Fraude sociale aux allocations</b>	Acc.	1			1		2		1	1	2		1
	Sous-total	1			1		2		1	1	2		1
<b>Fraude TVA</b>	Acc.	1		2									
	Sous-total	1		2									
<b>Fraude fiscale - impôts sur le revenu</b>	Acc.												1
	Sous-total												1
<b>Fraude autres revenus publics</b>	Acc.					1							
	Sous-total					1							
<b>Non spécifié</b>	Acc.		1						1				
	Sous-total		1						1				
	<b>Total</b>	<b>3</b>	<b>1</b>	<b>2</b>	<b>1</b>	<b>1</b>	<b>2</b>		<b>2</b>	<b>1</b>	<b>2</b>		<b>2</b>

**Législation économique**

		2000	2013	2014	2015	2016	2017	2018	2019	2020	2021	2022	2023
<b>Sociétés</b>	Acc.	1											
	Sous-total	1											
<b>Accès / organisation économie</b>	Acc.			1									
	Sous-total			1									
<b>Contrefaçon de droits de propriété intellectuelle</b>	Acc.											2	
	Sous-total											2	
	<b>Total</b>	<b>1</b>		<b>1</b>								<b>2</b>	



**Pratiques commerciales**

		2000	2013	2014	2015	2016	2017	2018	2019	2020	2021	2022	2023
Pratiques du marché et protection du consommateur	Acc.	1											
	Sous-total	1											
Registre de commerce	Acc.				1								
	Sous-total				1								
Autres	Acc.		3	1	4	2							1
	Sous-total		3	1	4	2							1
	<b>Total</b>	<b>1</b>	<b>3</b>	<b>1</b>	<b>5</b>	<b>2</b>							<b>1</b>

**Autres lois spéciales**

		2000	2013	2014	2015	2016	2017	2018	2019	2020	2021	2022	2023
Transport	Acc.	2	1	1				1			1	1	
	Sous-total	2	1	1				1			1	1	
Prévention: incendies, explosions, accidents	Acc.	1											
	Sous-total	1											
Loteries et jeux de hasard	Acc.	2											1
	Sous-total	2											1
Infr. dans le secteur audiovisuel	Acc.	1											
	Sous-total	1											
Energie	Acc.			1					3	2		1	
	Sous-total			1					3	2		1	
Dégradation involontaire câbles télécommunication	Acc.					1							
	Sous-total					1							
Infractions Loi police chemins de fer	Acc.			1		5	1	9	5	21	2	2	6
	Sous-total			1		5	1	9	5	21	2	2	6
Réorganisation judiciaire/continuité entreprises	Acc.												1
	Sous-total												1
Autres	Acc.	5					1						
	Sous-total	5					1						
	<b>Total</b>	<b>11</b>	<b>1</b>	<b>3</b>		<b>6</b>	<b>2</b>	<b>10</b>	<b>8</b>	<b>23</b>	<b>3</b>	<b>4</b>	<b>8</b>

# ***STATISTIQUES POLICIERES DE CRIMINALITE***

---

***LIEU DE PERPETRATION: ZONE DE POLICE***

**HESBAYE**

***ANNEXE III: DETAIL  
FIGURES CRIMINELLES / PHENOMENES***





HESBAYE

FC Vol moyen de transport

		2000	2013	2014	2015	2016	2017	2018	2019	2020	2021	2022	2023
Vol de voiture	Acc.	100	59	24	30	26	31	29	22	18	24	33	30
	Tent.	51	6	4	2	4	2	4	2	4	1	11	3
	<b>Total</b>	<b>151</b>	<b>65</b>	<b>28</b>	<b>32</b>	<b>30</b>	<b>33</b>	<b>33</b>	<b>24</b>	<b>22</b>	<b>25</b>	<b>44</b>	<b>33</b>
Vol de moto	Acc.	3	2	5	3	1		2		2	1	1	2
	Tent.							1					
	<b>Total</b>	<b>3</b>	<b>2</b>	<b>5</b>	<b>3</b>	<b>1</b>		<b>3</b>		<b>2</b>	<b>1</b>	<b>1</b>	<b>2</b>
Carjacking	Acc.	2	2		1		3	1	4	1	1	1	
	Tent.												
	<b>Total</b>	<b>2</b>	<b>2</b>		<b>1</b>		<b>3</b>	<b>1</b>	<b>4</b>	<b>1</b>	<b>1</b>	<b>1</b>	
Homejacking	Acc.				1	1					1		2
	Tent.												
	<b>Total</b>				<b>1</b>	<b>1</b>					<b>1</b>		<b>2</b>
Vol dans les garages	Acc.	8	33	14	10	15	6	15	5	3	6	6	14
	Tent.		1					1					
	<b>Total</b>	<b>8</b>	<b>34</b>	<b>14</b>	<b>10</b>	<b>15</b>	<b>6</b>	<b>16</b>	<b>5</b>	<b>3</b>	<b>6</b>	<b>6</b>	<b>14</b>
Vol de vélomoteur	Acc.	31	9	9	7	4	4	3	5	2	4	3	1
	Tent.	1	1	1	1			2					1
	<b>Total</b>	<b>32</b>	<b>10</b>	<b>10</b>	<b>8</b>	<b>4</b>	<b>4</b>	<b>5</b>	<b>5</b>	<b>2</b>	<b>4</b>	<b>3</b>	<b>2</b>
Vol de vélo	Acc.	33	8	15	10	13	19	19	10	17	10	13	17
	Tent.	2						1	1			1	
	<b>Total</b>	<b>35</b>	<b>8</b>	<b>15</b>	<b>10</b>	<b>13</b>	<b>19</b>	<b>20</b>	<b>11</b>	<b>17</b>	<b>10</b>	<b>14</b>	<b>17</b>



**FC Cambriolage**

		2000	2013	2014	2015	2016	2017	2018	2019	2020	2021	2022	2023
<b>Cambriolage dans habitation</b>	Acc.	263	282	198	196	197	159	220	137	93	73	93	83
	Tent.	145	184	157	107	113	113	149	105	63	72	93	86
	<b>Total</b>	<b>408</b>	<b>466</b>	<b>355</b>	<b>303</b>	<b>310</b>	<b>272</b>	<b>369</b>	<b>242</b>	<b>156</b>	<b>145</b>	<b>186</b>	<b>169</b>
<b>Cambriolage ds entreprise ou commerce</b>	Acc.	68	54	54	38	35	30	27	29	20	22	20	21
	Tent.	18	18	28	33	16	13	13	6	8	14	14	8
	<b>Total</b>	<b>86</b>	<b>72</b>	<b>82</b>	<b>71</b>	<b>51</b>	<b>43</b>	<b>40</b>	<b>35</b>	<b>28</b>	<b>36</b>	<b>34</b>	<b>29</b>
<b>Cambriolage ds service public ou bâtiment administ</b>	Acc.	23	17	24	16	8	17	9	9	5	1	3	1
	Tent.	6	4	14	12	6	5	8	8	8	1	2	2
	<b>Total</b>	<b>29</b>	<b>21</b>	<b>38</b>	<b>28</b>	<b>14</b>	<b>22</b>	<b>17</b>	<b>17</b>	<b>13</b>	<b>2</b>	<b>5</b>	<b>3</b>
<b>Vol au béliér</b>	Acc.				2		1		1				
	Tent.								1				
	<b>Total</b>				<b>2</b>		<b>1</b>		<b>2</b>				
<b>Cambriolage dans bâtiment (total)</b>	Acc.	349	352	276	250	240	206	255	175	118	95	115	105
	Tent.	166	206	199	152	135	131	170	119	79	87	109	96
	<b>Total</b>	<b>515</b>	<b>558</b>	<b>475</b>	<b>402</b>	<b>375</b>	<b>337</b>	<b>425</b>	<b>294</b>	<b>197</b>	<b>182</b>	<b>224</b>	<b>201</b>

**FC Vol autre**

		2000	2013	2014	2015	2016	2017	2018	2019	2020	2021	2022	2023
<b>Vol à main armée</b>	Acc.	18	5	8	4	12	9	3	9	3	1	3	5
	Tent.	1	3	4	3	1		1	3		1	1	3
	<b>Total</b>	<b>19</b>	<b>8</b>	<b>12</b>	<b>7</b>	<b>13</b>	<b>9</b>	<b>4</b>	<b>12</b>	<b>3</b>	<b>2</b>	<b>4</b>	<b>8</b>
<b>Vol avec violence sans arme</b>	Acc.	17	17	19	16	18	26	25	22	8	19	23	12
	Tent.	5	1	3	1	3	6	1	6	5	4	6	3
	<b>Total</b>	<b>22</b>	<b>18</b>	<b>22</b>	<b>17</b>	<b>21</b>	<b>32</b>	<b>26</b>	<b>28</b>	<b>13</b>	<b>23</b>	<b>29</b>	<b>15</b>
<b>Vol dans ou sur un véhicule</b>	Acc.	120	56	69	94	75	90	59	54	53	32	43	41
	Tent.	14	11	10	14	12	15	11	5	6	6	27	14
	<b>Total</b>	<b>134</b>	<b>67</b>	<b>79</b>	<b>108</b>	<b>87</b>	<b>105</b>	<b>70</b>	<b>59</b>	<b>59</b>	<b>38</b>	<b>70</b>	<b>55</b>
<b>Vol d'armes et explosifs</b>	Acc.	4	16	9	8	6	6	13	10	3	2	2	2
	Total	4	16	9	8	6	6	13	10	3	2	2	2
<b>Arrachage de sac à main</b>	Acc.	2	1	1			4	1	1	1	1	1	
	Total	2	1	1			4	1	1	1	1	1	



**FC Vol autre**

		2000	2013	2014	2015	2016	2017	2018	2019	2020	2021	2022	2023
<b>Vol à l'arraché</b>	Acc.	6	5	5	2	2	8	10	7	3	2	4	
	Tent.									1			
	<b>Total</b>	<b>6</b>	<b>5</b>	<b>5</b>	<b>2</b>	<b>2</b>	<b>8</b>	<b>10</b>	<b>7</b>	<b>4</b>	<b>2</b>	<b>4</b>	
<b>Vol à la tire</b>	Acc.	23	37	51	44	29	20	37	33	8	17	17	16
	Tent.		1	1			1		1				
	<b>Total</b>	<b>23</b>	<b>38</b>	<b>52</b>	<b>44</b>	<b>29</b>	<b>21</b>	<b>37</b>	<b>34</b>	<b>8</b>	<b>17</b>	<b>17</b>	<b>16</b>
<b>Vol à l'étalage</b>	Acc.	29	23	19	26	25	14	45	24	25	30	23	42
	Tent.	1		1	1	2	1	2			1		3
	<b>Total</b>	<b>30</b>	<b>23</b>	<b>20</b>	<b>27</b>	<b>27</b>	<b>15</b>	<b>47</b>	<b>24</b>	<b>25</b>	<b>31</b>	<b>23</b>	<b>45</b>
<b>Vol par ruse</b>	Acc.	25	18	15	19	17	19	18	27	18	20	19	10
	Tent.	2	1	1		1	1	1	2	2	1		1
	<b>Total</b>	<b>27</b>	<b>19</b>	<b>16</b>	<b>19</b>	<b>18</b>	<b>20</b>	<b>19</b>	<b>29</b>	<b>20</b>	<b>21</b>	<b>19</b>	<b>11</b>
<b>Vol de métaux</b>	Acc.	5	23	19	6	9	10	10	9	3	8	19	8
	Tent.							1	1			1	2
	<b>Total</b>	<b>5</b>	<b>23</b>	<b>19</b>	<b>6</b>	<b>9</b>	<b>10</b>	<b>11</b>	<b>10</b>	<b>3</b>	<b>8</b>	<b>20</b>	<b>10</b>
<b>Vol sur les chantiers</b>	Acc.	38	17	9	16	9	19	5	11	5	16	13	13
	Tent.	8	1		1	1	1	2	2		1	2	1
	<b>Total</b>	<b>46</b>	<b>18</b>	<b>9</b>	<b>17</b>	<b>10</b>	<b>20</b>	<b>7</b>	<b>13</b>	<b>5</b>	<b>17</b>	<b>15</b>	<b>14</b>
<b>Home-invasion</b>	Acc.				1	2	2	1	1		1	1	3
	Tent.						1						
	<b>Total</b>				<b>1</b>	<b>2</b>	<b>3</b>	<b>1</b>	<b>1</b>		<b>1</b>	<b>1</b>	<b>3</b>
<b>Vol d'animaux</b>	Acc.	2	3	7	5	1	3	3		1	3	1	1
	Tent.												
	<b>Total</b>	<b>2</b>	<b>3</b>	<b>7</b>	<b>5</b>	<b>1</b>	<b>3</b>	<b>3</b>		<b>1</b>	<b>3</b>	<b>1</b>	<b>1</b>
<b>Vol de cargaison</b>	Acc.		3	3	14	3	3	3	4	12	3		
	Tent.		1		8			1		1	1		
	<b>Total</b>		<b>4</b>	<b>3</b>	<b>22</b>	<b>3</b>	<b>3</b>	<b>4</b>	<b>4</b>	<b>13</b>	<b>4</b>		



**Criminalité ICT**

		2000	2013	2014	2015	2016	2017	2018	2019	2020	2021	2022	2023
Fraude de cartes de paiements	Acc.	1	17	19	15	27	24	35	44	20	21	25	15
	Tent.		1	1		1		1		1			
	<b>Total</b>	<b>1</b>	<b>18</b>	<b>20</b>	<b>15</b>	<b>28</b>	<b>24</b>	<b>36</b>	<b>44</b>	<b>21</b>	<b>21</b>	<b>25</b>	<b>15</b>
Phishing	Acc.		1	1		1		7	11	26	19	30	41
	Tent.									1	2	1	2
	<b>Total</b>		<b>1</b>	<b>1</b>		<b>1</b>		<b>7</b>	<b>11</b>	<b>27</b>	<b>21</b>	<b>31</b>	<b>43</b>
Ransomware	Acc.								1	1	2	1	1
	Tent.												
	<b>Total</b>							<b>1</b>	<b>1</b>	<b>2</b>	<b>1</b>	<b>1</b>	<b>1</b>
Shouldersurfing	Acc.		7		6	2	3	4	5	1	3	3	1
	Tent.												
	<b>Total</b>		<b>7</b>		<b>6</b>	<b>2</b>	<b>3</b>	<b>4</b>	<b>5</b>	<b>1</b>	<b>3</b>	<b>3</b>	<b>1</b>
Skimming	Acc.			1		2		1	1	1		1	
	Tent.												
	<b>Total</b>			<b>1</b>		<b>2</b>		<b>1</b>	<b>1</b>	<b>1</b>		<b>1</b>	

**FC Autre**

		2000	2013	2014	2015	2016	2017	2018	2019	2020	2021	2022	2023
Violence contre les métiers d'intérêt général	Acc.		3	4	4	2	8	8	11	4	2	6	4
	Tent.												
	<b>Total</b>		<b>3</b>	<b>4</b>	<b>4</b>	<b>2</b>	<b>8</b>	<b>8</b>	<b>11</b>	<b>4</b>	<b>2</b>	<b>6</b>	<b>4</b>
Viol collectif	Acc.				1		1	1		1			1
	Tent.												
	<b>Total</b>				<b>1</b>		<b>1</b>	<b>1</b>		<b>1</b>			<b>1</b>
Graffiti	Acc.	1	10	9	10	5	7	11	17	8	4	3	1
	Tent.												
	<b>Total</b>	<b>1</b>	<b>10</b>	<b>9</b>	<b>10</b>	<b>5</b>	<b>7</b>	<b>11</b>	<b>17</b>	<b>8</b>	<b>4</b>	<b>3</b>	<b>1</b>
Dégradation de voiture	Acc.	18	140	125	115	108	91	126	131	79	93	92	89
	Tent.	1		1				1					
	<b>Total</b>	<b>19</b>	<b>140</b>	<b>126</b>	<b>115</b>	<b>108</b>	<b>91</b>	<b>127</b>	<b>131</b>	<b>79</b>	<b>93</b>	<b>92</b>	<b>89</b>
Rixe au couteau	Acc.				1	2			1			2	
	Tent.	1		1	1					1			
	<b>Total</b>	<b>1</b>		<b>1</b>	<b>2</b>	<b>2</b>			<b>1</b>	<b>1</b>		<b>2</b>	



**PH Violence intrafamiliale (VIF)**

		2000	2013	2014	2015	2016	2017	2018	2019	2020	2021	2022	2023
VIF: physique, dans le couple	Acc.	16	68	66	56	68	63	79	67	82	83	102	106
	Tent.				1								
	<b>Total</b>	<b>16</b>	<b>68</b>	<b>66</b>	<b>57</b>	<b>68</b>	<b>63</b>	<b>79</b>	<b>67</b>	<b>82</b>	<b>83</b>	<b>102</b>	<b>106</b>
VIF: physique, envers des descendants	Acc.	2	8	14	9	9	14	14	13	11	17	15	17
	Total	2	8	14	9	9	14	14	13	11	17	15	17
VIF: physique, envers d'autres membres	Acc.	65	18	12	20	20	13	20	20	17	15	19	23
	Tent.									1			
	<b>Total</b>	<b>65</b>	<b>18</b>	<b>12</b>	<b>20</b>	<b>20</b>	<b>13</b>	<b>20</b>	<b>20</b>	<b>18</b>	<b>15</b>	<b>19</b>	<b>23</b>
VIF: sexuelle, dans le couple	Acc.		1	1				1					
	Total		1	1				1					
VIF: sexuelle, envers des descendants	Acc.		5	3	1	3	5	4	3	9	2		
	Total		5	3	1	3	5	4	3	9	2		
VIF: sexuelle, envers d'autres membres	Acc.								1	1			
	Total								1	1			
VIF: psychique, dans le couple	Acc.	118	110	109	57	60	49	92	72	79	96	72	85
	Tent.		1										
	<b>Total</b>	<b>118</b>	<b>111</b>	<b>109</b>	<b>57</b>	<b>60</b>	<b>49</b>	<b>92</b>	<b>72</b>	<b>79</b>	<b>96</b>	<b>72</b>	<b>85</b>
VIF: psychique, envers des descendants	Acc.			4	2	1	2	3	3	2	1	2	7
	Total			4	2	1	2	3	3	2	1	2	7
VIF: psychique, envers d'autres membres	Acc.		1	2	3	5	3	4	6	4	2	7	4
	Total		1	2	3	5	3	4	6	4	2	7	4
VIF: économique, dans le couple	Acc.	1	2	2	1	1	4	7	6	2	5	7	9
	Tent.					1							
	<b>Total</b>	<b>1</b>	<b>2</b>	<b>2</b>	<b>1</b>	<b>2</b>	<b>4</b>	<b>7</b>	<b>6</b>	<b>2</b>	<b>5</b>	<b>7</b>	<b>9</b>
VIF: économique, envers des descendants	Acc.	3						2	2		1		1
	Total	3						2	2		1		1
VIF: économique, envers d'autres membres	Acc.	96	31	41	23	37	16	17	7	3	5	6	5
	Tent.	4											
	<b>Total</b>	<b>100</b>	<b>31</b>	<b>41</b>	<b>23</b>	<b>37</b>	<b>16</b>	<b>17</b>	<b>7</b>	<b>3</b>	<b>5</b>	<b>6</b>	<b>5</b>



**PH Hormones et dopage**

		2000	2013	2014	2015	2016	2017	2018	2019	2020	2021	2022	2023
<b>Dopage humain</b>	Acc.		1			1	1	3	1	2	1		
	Total		1			1	1	3	1	2	1		
<b>Engraissement illégal</b>	Acc.	1											
	Total	1											

**PH Drogues**

		2000	2013	2014	2015	2016	2017	2018	2019	2020	2021	2022	2023
<b>Vente de cocaïne</b>	Acc.		3	2	1	1	2	1	4	4	7	3	2
	Tent.					1							
	Total		3	2	1	2	2	1	4	4	7	3	2
<b>Import-export de cocaïne</b>	Acc.		1									1	
	Total		1									1	
<b>Production de drogues synthétiques</b>	Acc.								1				
	Total								1				
<b>Vente de drogues synthétiques</b>	Acc.		1	2	3	1	1		1	1			1
	Total		1	2	3	1	1		1	1			1
<b>Production de cannabis (culture)</b>	Acc.		1	1		1		5	1	4	2	3	
	Total		1	1		1		5	1	4	2	3	
<b>Vente de cannabis en grande quantité</b>	Acc.						2						
	Total						2						
<b>Vente-traffic d'héroïne</b>	Acc.		1						3	1	1		
	Total		1						3	1	1		



**PH Trafic d'armes**

		2000	2013	2014	2015	2016	2017	2018	2019	2020	2021	2022	2023
Commerce et production d'arme à feu et mun.	Acc.		1	1			2		2			1	
	Total		1	1			2		2			1	
Commerce et production d'arme non à feu	Acc.							1					
	Total							1					

**PH Traite des êtres humains**

		2000	2013	2014	2015	2016	2017	2018	2019	2020	2021	2022	2023
TEH - exploitation économique	Acc.			2	2						1		
	Total			2	2						1		
TEH - exploitation sexuelle	Acc.	1	8	5	1	3	3	2		1	3	3	
	Total	1	8	5	1	3	3	2		1	3	3	

**PH Violence dans l'espace public**

		2000	2013	2014	2015	2016	2017	2018	2019	2020	2021	2022	2023
Violence physique (transport public)	Acc.	13	4	4	4	3	5	4	2	1	5	3	2
	Tent.									1			
	Total	13	4	4	4	3	5	4	2	2	5	3	2
Violence physique (voie publique)	Acc.	48	65	65	54	57	55	85	90	62	61	56	57
	Tent.	2	2	3	3	2	2	1	1	3	1		1
	Total	50	67	68	57	59	57	86	91	65	62	56	58
Violence physique (autre endroit public)	Acc.	1	1	1	2	5	5	1	2	1	4	5	2
	Tent.												
	Total	1	1	1	2	5	5	1	2	1	4	5	2
Violence physique (endroit accessible au public)	Acc.	35	39	27	23	14	31	30	40	11	28	35	24
	Tent.					1						2	1
	Total	35	39	27	23	15	31	30	40	11	28	37	25
Violence sexuelle (transport public)	Acc.	1			1	1		1			3	5	1
	Tent.												
	Total	1			1	1		1			3	5	1
Violence sexuelle (voie publique)	Acc.	38	2	8	6	4	5		2	4	5	4	4
	Tent.	1	1				1						
	Total	39	3	8	6	4	6		2	4	5	4	4



**PH Violence dans l'espace public**

		2000	2013	2014	2015	2016	2017	2018	2019	2020	2021	2022	2023
	<b>Total</b>	<b>39</b>	<b>3</b>	<b>8</b>	<b>6</b>	<b>4</b>	<b>6</b>		<b>2</b>	<b>4</b>	<b>5</b>	<b>4</b>	<b>4</b>
<b>Violence sexuelle (autre endroit public)</b>	<b>Acc.</b>	2						2	1		1		1
	<b>Total</b>	<b>2</b>						<b>2</b>	<b>1</b>		<b>1</b>		<b>1</b>
<b>Violence sexuelle (endroit accessible au public)</b>	<b>Acc.</b>	5	2	1	3	2	2	3	2	3	3	3	4
	<b>Tent.</b>		1										
	<b>Total</b>	<b>5</b>	<b>3</b>	<b>1</b>	<b>3</b>	<b>2</b>	<b>2</b>	<b>3</b>	<b>2</b>	<b>3</b>	<b>3</b>	<b>3</b>	<b>4</b>
<b>Violence psychique (transport public)</b>	<b>Acc.</b>	1	1	4	3	3	5	3	1	5	1	2	3
	<b>Total</b>	<b>1</b>	<b>1</b>	<b>4</b>	<b>3</b>	<b>3</b>	<b>5</b>	<b>3</b>	<b>1</b>	<b>5</b>	<b>1</b>	<b>2</b>	<b>3</b>
<b>Violence psychique (voie publique)</b>	<b>Acc.</b>	55	70	79	63	65	69	76	69	84	73	62	73
	<b>Tent.</b>									1			
	<b>Total</b>	<b>55</b>	<b>70</b>	<b>79</b>	<b>63</b>	<b>65</b>	<b>69</b>	<b>76</b>	<b>69</b>	<b>85</b>	<b>73</b>	<b>62</b>	<b>73</b>
<b>Violence psychique (autre endroit public)</b>	<b>Acc.</b>	3	5	3	4	12	3	8	7	3	7	6	3
	<b>Total</b>	<b>3</b>	<b>5</b>	<b>3</b>	<b>4</b>	<b>12</b>	<b>3</b>	<b>8</b>	<b>7</b>	<b>3</b>	<b>7</b>	<b>6</b>	<b>3</b>
<b>Violence psychique (endroit accessible au public)</b>	<b>Acc.</b>	33	36	24	23	24	29	34	38	18	16	22	22
	<b>Total</b>	<b>33</b>	<b>36</b>	<b>24</b>	<b>23</b>	<b>24</b>	<b>29</b>	<b>34</b>	<b>38</b>	<b>18</b>	<b>16</b>	<b>22</b>	<b>22</b>
<b>Vol à main armée (voie publique)</b>	<b>Acc.</b>	4	1	2	2	3	1	1	2	2			
	<b>Tent.</b>	1	1		1				1				
	<b>Total</b>	<b>5</b>	<b>2</b>	<b>2</b>	<b>3</b>	<b>3</b>	<b>1</b>	<b>1</b>	<b>3</b>	<b>2</b>			
<b>Vol à main armée (autre endroit public)</b>	<b>Acc.</b>								1				
	<b>Total</b>								<b>1</b>				
<b>Vol à main armée (endroit accessible au public)</b>	<b>Acc.</b>	8	1	2	1	6	5		3	1		2	2
	<b>Tent.</b>		1	1	1	1		1	1		1	1	
	<b>Total</b>	<b>8</b>	<b>2</b>	<b>3</b>	<b>2</b>	<b>7</b>	<b>5</b>	<b>1</b>	<b>4</b>	<b>1</b>	<b>1</b>	<b>3</b>	<b>2</b>
<b>Vol avec violence sans arme (transport public)</b>	<b>Acc.</b>		1	1	2	2		1	1				
	<b>Tent.</b>								1	1			
	<b>Total</b>		<b>1</b>	<b>1</b>	<b>2</b>	<b>2</b>		<b>1</b>	<b>2</b>	<b>1</b>			
<b>Vol avec violence sans arme (voie publique)</b>	<b>Acc.</b>	9	8	7	4	5	20	11	13	1	5	7	1
	<b>Tent.</b>	2				1	1		1	1	1		
	<b>Total</b>	<b>11</b>	<b>8</b>	<b>7</b>	<b>4</b>	<b>6</b>	<b>21</b>	<b>11</b>	<b>14</b>	<b>2</b>	<b>6</b>	<b>7</b>	<b>1</b>
<b>Vol avec violence sans arme (autre endroit public)</b>	<b>Acc.</b>			1	2							2	
	<b>Total</b>			<b>1</b>	<b>2</b>							<b>2</b>	





**PH Violence dans l'espace public**

		2000	2013	2014	2015	2016	2017	2018	2019	2020	2021	2022	2023
<b>Vol avec violence sans arme (endr. acces. au pub.)</b>	Acc.	5	3	5	5	6	4	2	4	2	3	6	4
	Tent.	2						1			1		2
	<b>Total</b>	<b>7</b>	<b>3</b>	<b>5</b>	<b>5</b>	<b>6</b>	<b>4</b>	<b>3</b>	<b>4</b>	<b>2</b>	<b>4</b>	<b>6</b>	<b>6</b>

**PH Autre**

		2000	2013	2014	2015	2016	2017	2018	2019	2020	2021	2022	2023
<b>Faux policiers</b>	Acc.			1	1				1	2	1		
	<b>Total</b>			<b>1</b>	<b>1</b>				<b>1</b>	<b>2</b>	<b>1</b>		
<b>Terrorisme, extrémisme et radicalisme</b>	Acc.			2	2	2				1			
	<b>Total</b>			<b>2</b>	<b>2</b>	<b>2</b>				<b>1</b>			
<b>Cyberharcèlement</b>	Acc.	9	14	32	32	67	75	69	94	77	90	75	55
	<b>Total</b>	<b>9</b>	<b>14</b>	<b>32</b>	<b>32</b>	<b>67</b>	<b>75</b>	<b>69</b>	<b>94</b>	<b>77</b>	<b>90</b>	<b>75</b>	<b>55</b>
<b>Fraude à l'identité</b>	Acc.	18	19	26	16	13	30	25	26	36	30	40	58
	Tent.		1	2			1		3	4	1	2	2
	<b>Total</b>	<b>18</b>	<b>20</b>	<b>28</b>	<b>16</b>	<b>13</b>	<b>31</b>	<b>25</b>	<b>29</b>	<b>40</b>	<b>31</b>	<b>42</b>	<b>60</b>

# ***STATISTIQUES POLICIERES DE CRIMINALITE***

---

***LIEU DE PERPETRATION: ZONE DE POLICE***

**HESBAYE**

***ANNEXE IV: FAITS ENREGISTRES  
NON CRIMINELS***



**HESBAYE**

**Faits non criminels**

**Maladies / Décès / Disparition**

	2000	2013	2014	2015	2016	2017	2018	2019	2020	2021	2022	2023
Suicide	23	36	29	28	27	20	17	32	24	33	32	35
Personne malade	14	27	16	30	19	16	17	21	22	42	18	28
Décès suspect				3	1	2	3	1	2	4	5	2
Décès naturel	7	2	3	5	3	7	8	2	6	6	12	9
Disparition (personne disparue)	14	12	7	9	14	8	14	18	9	12	19	19
Accident (sauf roulage)	3	11	7	6	7	4	4	2	4	3	4	2
Cadavre non identifié						1					1	
Sécurité des travailleurs (accident du travail)												4
Non spécifié					1							
Autres		2										
<b>Total</b>	<b>61</b>	<b>90</b>	<b>62</b>	<b>81</b>	<b>72</b>	<b>58</b>	<b>63</b>	<b>76</b>	<b>67</b>	<b>100</b>	<b>91</b>	<b>99</b>

**Appels**

	2000	2013	2014	2015	2016	2017	2018	2019	2020	2021	2022	2023
Alarme	6	2				1				1		
Appels	14	8	4	4	3	1	1	2	2	1		2
<b>Total</b>	<b>20</b>	<b>10</b>	<b>4</b>	<b>4</b>	<b>3</b>	<b>2</b>	<b>1</b>	<b>2</b>	<b>2</b>	<b>2</b>		<b>2</b>

**Problèmes sociaux**

	2000	2013	2014	2015	2016	2017	2018	2019	2020	2021	2022	2023
Différends familiaux	90	43	74	32	31	4	17	7	19	39	45	76
Différend (pas de coups)	37	30	32	17	14	4	6	5	9	21	19	23
Affaire civile	15	12	7	4	1			2		1	2	5
Protection de la jeunesse	44	5	20	10	12	11	13	7	8	18	7	8
Autres	13		1	1	4	1	1	2	1	2	2	3
<b>Total</b>	<b>199</b>	<b>90</b>	<b>134</b>	<b>64</b>	<b>62</b>	<b>20</b>	<b>37</b>	<b>23</b>	<b>37</b>	<b>81</b>	<b>75</b>	<b>115</b>

**Catastrophes**



### Catastrophes

	2000	2013	2014	2015	2016	2017	2018	2019	2020	2021	2022	2023
Fuite de gaz		1										
Affaissement			1		1							
Dégâts tempête	1		1									
Problèmes causés par l'eau			1									
Dégâts eau								1				
<b>Total</b>	<b>1</b>	<b>1</b>	<b>3</b>		<b>1</b>			<b>1</b>				

### Ordre public

	2000	2013	2014	2015	2016	2017	2018	2019	2020	2021	2022	2023
Troubles	2	8	2	7	9	13	7	4	3	1	6	5
Autres	1	1		1	1						1	
<b>Total</b>	<b>3</b>	<b>9</b>	<b>2</b>	<b>8</b>	<b>10</b>	<b>13</b>	<b>7</b>	<b>4</b>	<b>3</b>	<b>1</b>	<b>7</b>	<b>5</b>

### Agissements suspects

	2000	2013	2014	2015	2016	2017	2018	2019	2020	2021	2022	2023
	32	46	34	27	39	6	8	5	10	8	3	5
<b>Total</b>	<b>32</b>	<b>46</b>	<b>34</b>	<b>27</b>	<b>39</b>	<b>6</b>	<b>8</b>	<b>5</b>	<b>10</b>	<b>8</b>	<b>3</b>	<b>5</b>

### Objets trouvés

	2000	2013	2014	2015	2016	2017	2018	2019	2020	2021	2022	2023
	5		3	3	5	1	3	2	2			1
<b>Total</b>	<b>5</b>		<b>3</b>	<b>3</b>	<b>5</b>	<b>1</b>	<b>3</b>	<b>2</b>	<b>2</b>			<b>1</b>

### Objets perdus

	2000	2013	2014	2015	2016	2017	2018	2019	2020	2021	2022	2023
	101	410	423	363	397	470	575	661	598	661	703	668
<b>Total</b>	<b>101</b>	<b>410</b>	<b>423</b>	<b>363</b>	<b>397</b>	<b>470</b>	<b>575</b>	<b>661</b>	<b>598</b>	<b>661</b>	<b>703</b>	<b>668</b>

### Autres non-infractions

	2000	2013	2014	2015	2016	2017	2018	2019	2020	2021	2022	2023
Ordonnance de capture	1											
Réhabilitation					1							



**Autres non-infractions**

	2000	2013	2014	2015	2016	2017	2018	2019	2020	2021	2022	2023
Non-respect des conditions	2	2			1			3		2	2	4
Procès-verbal d'information	48	73	58	18	4	3	9	7	6	12	13	8
Notification		19	27	14	23	17	31	39	23	41	50	35
Dégradation involontaire câbles (non-télécom)			1					1				
Demande signalement surveillance électronique											8	14
Fonction de contrôle armes		1	1		2	3	1	5	2	4	2	2
Autres non infractions	13											
<b>Total</b>	<b>64</b>	<b>95</b>	<b>87</b>	<b>32</b>	<b>31</b>	<b>23</b>	<b>41</b>	<b>55</b>	<b>31</b>	<b>59</b>	<b>75</b>	<b>63</b>