

STATISTIQUES POLICIERES DE CRIMINALITE

LIEU DE PERPETRATION: ZONE DE POLICE

ZP AWANS/GRACE-HOLLOGNE

2000 - 2023

Police fédérale - DGRIDRIIBIPOL

STATISTIQUES POLICIERES DE CRIMINALITE

LIEU DE PERPETRATION: ZONE DE POLICE

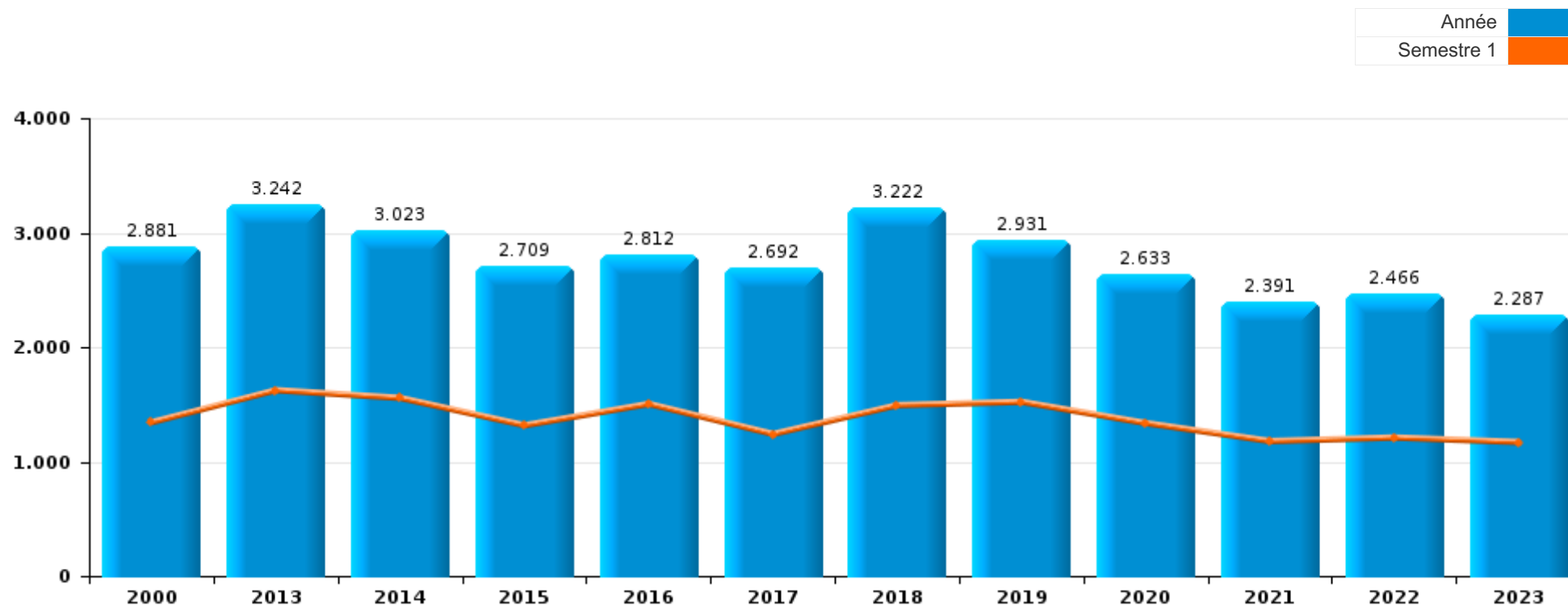
ZP AWANS/GRACE-HOLLOGNE

PARTIE I : INFRACTIONS JUDICIAIRES



ZP AWANS/GRACE-HOLLOGNE

	2000	2013	2014	2015	2016	2017	2018	2019	2020	2021	2022	2023
Nombre total des délits	2.881	3.242	3.023	2.709	2.812	2.692	3.222	2.931	2.633	2.391	2.466	2.287





ZP AWANS/GRACE-HOLLOGNE

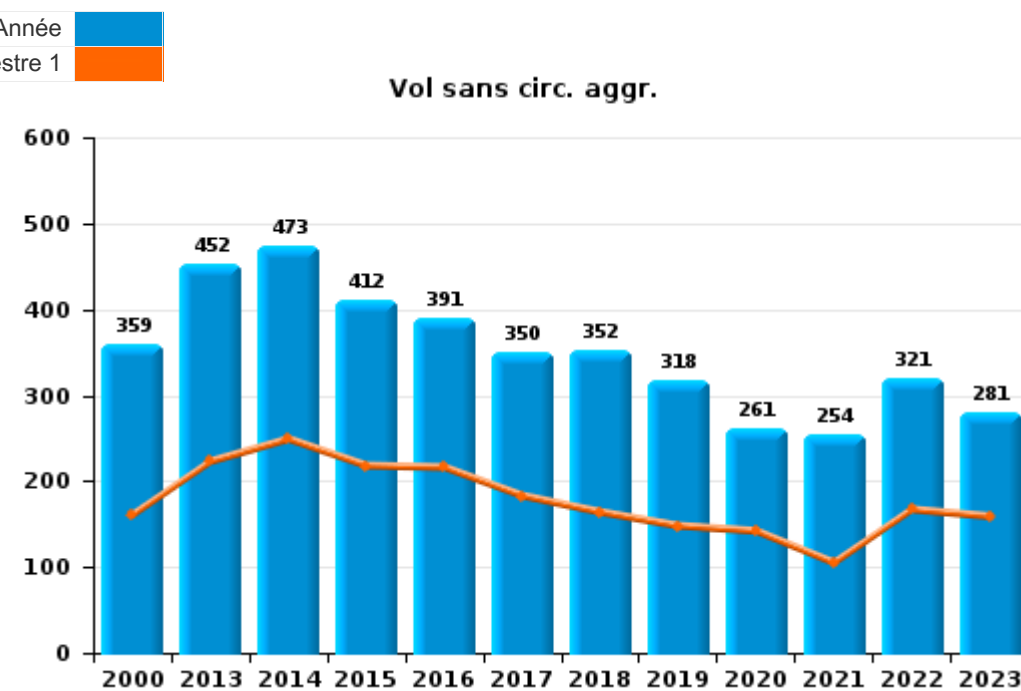
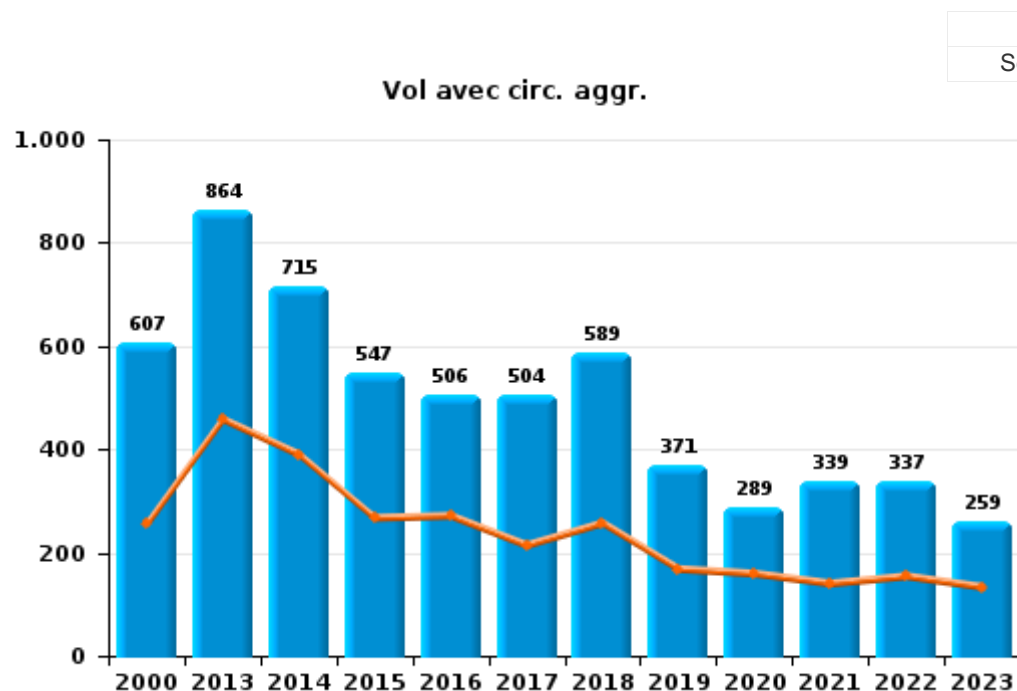
	2000	2013	2014	2015	2016	2017	2018	2019	2020	2021	2022	2023
Vol et extorsion	1.188	1.340	1.203	970	907	871	950	696	561	598	664	554
Dégradation de la propriété	355	357	316	325	273	237	237	192	278	209	222	195
Infr. contre l'intégrité physique	220	244	229	219	202	219	231	180	204	216	261	261
Drogues	88	128	91	84	276	297	489	556	289	102	40	40
Registre de population	61	159	199	156	221	228	233	238	192	189	147	169
Infr. contre autres valeurs morales et sentiments	64	258	223	202	156	132	198	158	130	133	179	201
Fraude	159	151	125	96	123	103	139	153	96	141	186	180
Infr. contre la sécurité publique	236	143	136	136	117	108	117	110	88	122	114	138
Législation sur les étrangers	6	45	62	73	54	62	156	212	170	211	163	120
Infr. contre la foi publique	106	77	83	117	59	68	82	58	114	83	51	48
Criminalité informatique		32	35	43	46	49	47	73	93	76	149	127
Armes et explosifs	24	49	39	47	63	63	86	66	44	68	45	43
Infr. contre la famille	86	71	75	56	64	37	41	37	16	48	24	32
Infr. contre les moeurs	83	40	32	32	34	26	34	29	40	37	35	37
Protection de la jeunesse	20	33	28	32	29	27	39	37	32	36	45	42
Environnement	55	19	18	15	21	33	35	24	11	24	13	4
Infr. contre l'autorité publique	24	20	18	11	12	20	19	21	14	10	15	22
Santé publique	2	1		1					171	27	3	
Code pénal social	4	14	26	13	18	11	12	15	28	11	19	18
Ivresse et alcool	4	15	17	13	18	21	15	20	12	12	21	10
Infr. relative au statut juridique de l'enfant	13	11	8	8	9	7	31	15	11	16	28	15
Hormones et dopage	1	1		21	82	48	2	1		1		
Protection de la personne	17	15	7	7	9	9	6	9	3	4	15	21
Travail	7	2	3	10	1	5	10	13	24	8	8	4
Contravention Code pénal	39	9	10	3	3	1						
Infr. contre la liberté individuelle	5	2	1	4	2	2	4	6	3	4	2	
Autres lois spéciales	4	3	3	3	2	4	3	3	4	1	3	1
Législation sur les élections			26									
Carte d'identité	4		3	4	8	1	1	1	1			
Protection des revenus publics					1	1	1	2		3	5	3
Législation économique	2	1	2						3		4	1
Traite des êtres humains		1	3	4		1	2	2				
Exercice illégal de l'autorité publique	1		2	1	1		2	1		1	2	
Pratiques commerciales	3	1		1	1						2	
Infr. contre la Sécurité de l'Etat				2					1			
Marchand de sommeil						1		1				1
Autres infractions Code pénal								2				
Provocation crime ou délits											1	
Sous-total	2.881	3.242	3.023	2.709	2.812	2.692	3.222	2.931	2.633	2.391	2.466	2.287
Contravention règlement policier local	1	44	26	40	40	79	914	1.032	309	913	660	132
Sous-total	1	44	26	40	40	79	914	1.032	309	913	660	132
Total	2.882	3.286	3.049	2.749	2.852	2.771	4.136	3.963	2.942	3.304	3.126	2.419



I.1. Catégorie des infractions : Vol et extorsion (top 5 des infractions au niveau national 2023)

ZP AWANS/GRACE-HOLLOGNE

	2000	2013	2014	2015	2016	2017	2018	2019	2020	2021	2022	2023
Vol avec circ. aggr.	607	864	715	547	506	504	589	371	289	339	337	259
Vol sans circ. aggr.	359	452	473	412	391	350	352	318	261	254	321	281
Vol non spécifié	220	11	5	3	5	4	1	1		2	1	2
Extorsion	2	13	10	8	4	13	8	6	11	3	5	12
Autres					1							
Total	1.188	1.340	1.203	970	907	871	950	696	561	598	664	554





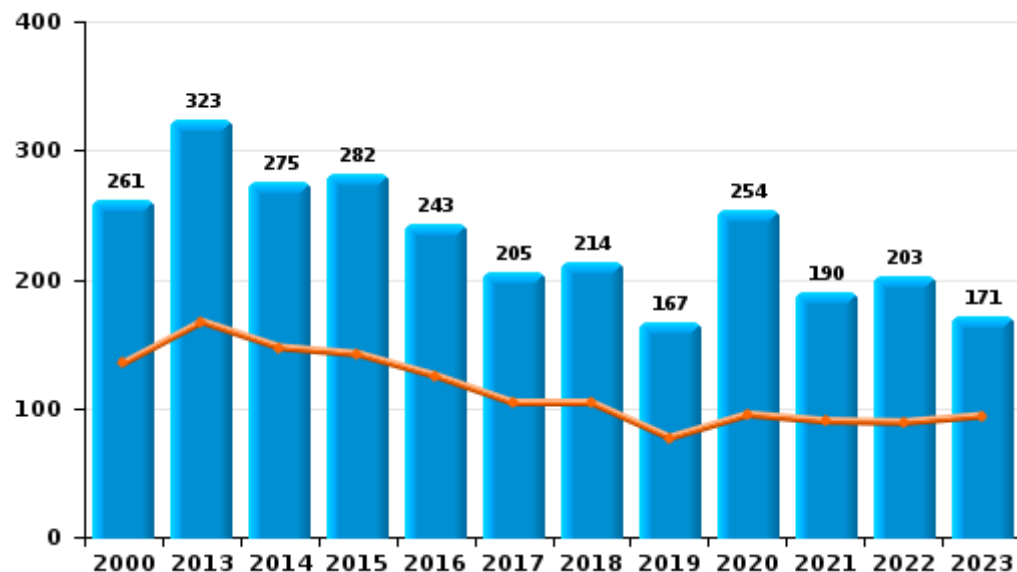
I.2. Catégorie des infractions : Dégradation de la propriété (top 5 des infractions au niveau national 2023)

ZP AWANS/GRACE-HOLLOGNE

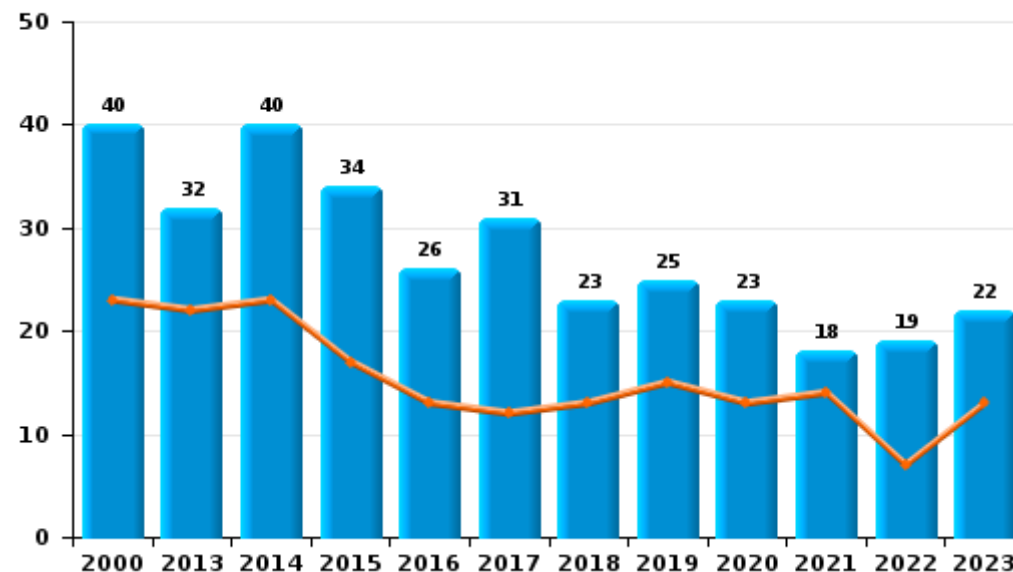
	2000	2013	2014	2015	2016	2017	2018	2019	2020	2021	2022	2023
Vandalisme	261	323	275	282	243	205	214	167	254	190	203	171
Incendie involontaire	26	23	19	14	13	20	12	13	11	10	13	7
Incendie volontaire	14	9	21	20	13	11	11	12	12	8	6	15
Destruction, dénaturation, dégradation	54	2	1	9	4	1			1	1		2
Total	355	357	316	325	273	237	237	192	278	209	222	195

Année	■
Semestre 1	■

Vandalisme



Incendie

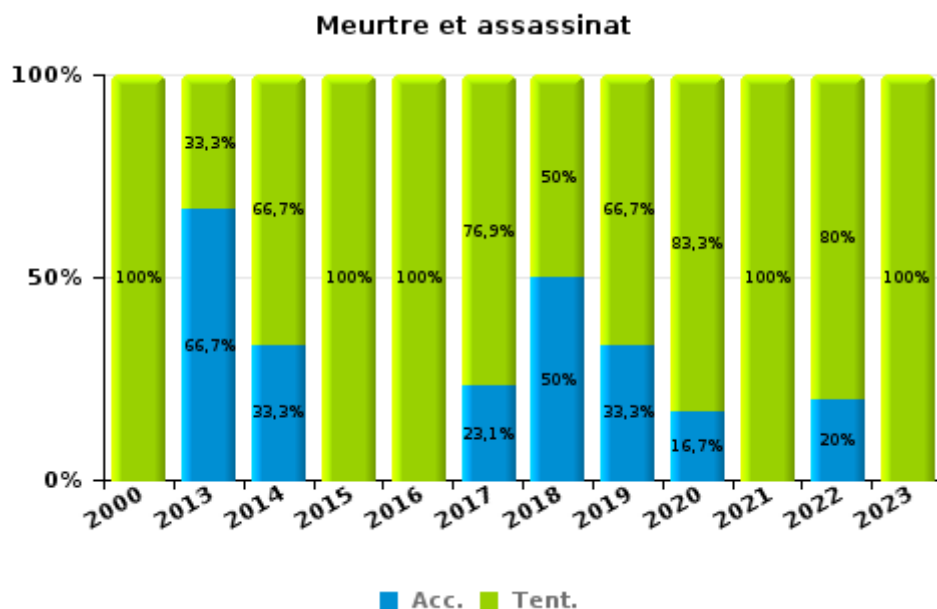
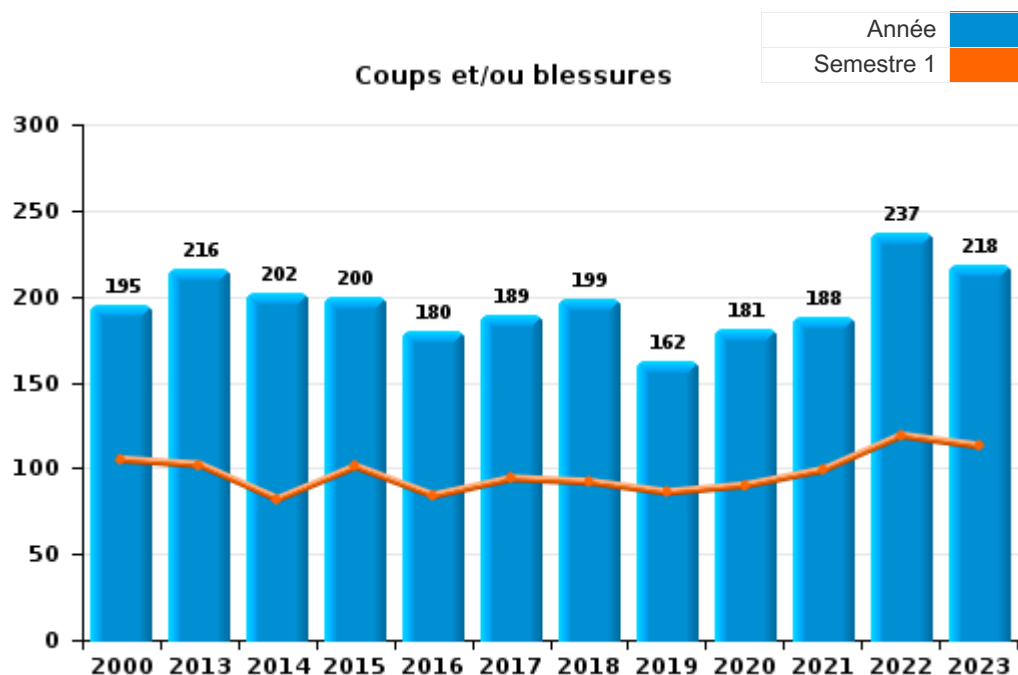




I.3. Catégorie des infractions : Infr. contre l'intégrité physique (top 5 des infractions au niveau national 2023)

ZP AWANS/GRACE-HOLLOGNE

	2000	2013	2014	2015	2016	2017	2018	2019	2020	2021	2022	2023
Coups et/ou blessures	195	216	202	200	180	189	199	162	181	188	237	218
Autres	24	25	24	18	20	17	24	15	17	25	19	38
Meurtre et assassinat	1	3	3	1	2	13	8	3	6	3	5	5
Total	220	244	229	219	202	219	231	180	204	216	261	261





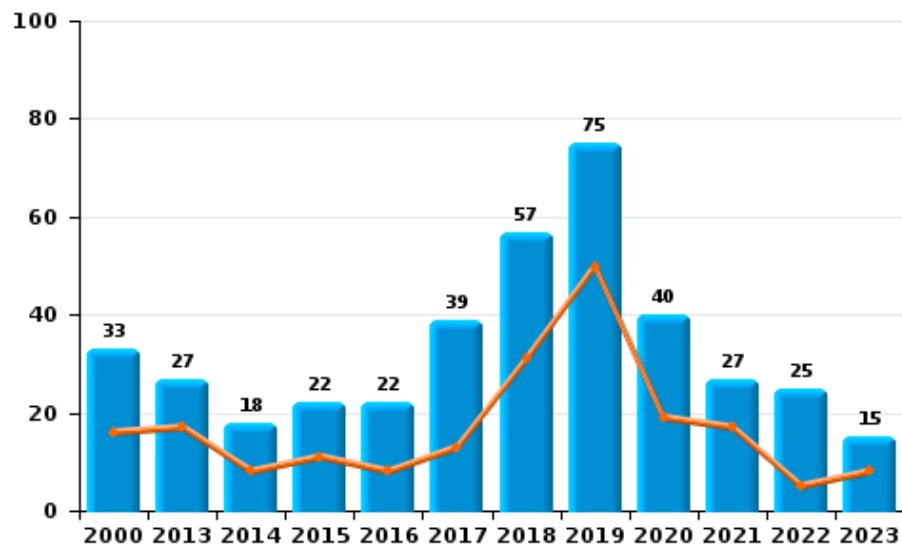
I.4. Catégorie des infractions : Drogues (top 5 des infractions au niveau national 2023)

ZP AWANS/GRACE-HOLLOGNE

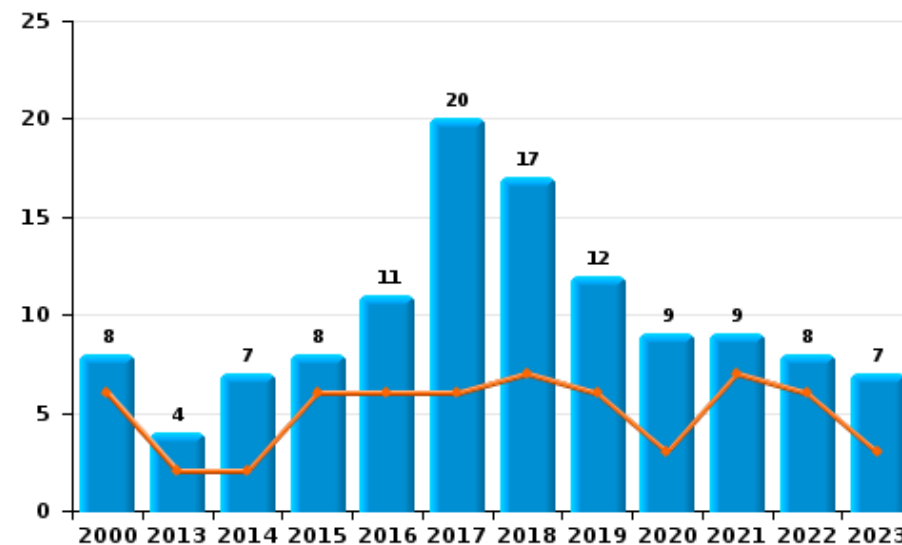
	2000	2013	2014	2015	2016	2017	2018	2019	2020	2021	2022	2023
Importation et exportation	10	94	55	46	231	224	405	462	232	59	1	15
Détention	33	27	18	22	22	39	57	75	40	27	25	15
Commerce	8	4	7	8	11	20	17	12	9	9	8	7
Fabrication		2	7	7	8	10	8	6	6	4	5	3
Usage	36	1	1		2	1	2			1		
Autres	1		3	1	2	3		1	2	2	1	
Total	88	128	91	84	276	297	489	556	289	102	40	40

Année	■
Semestre 1	■

Détention



Commerce





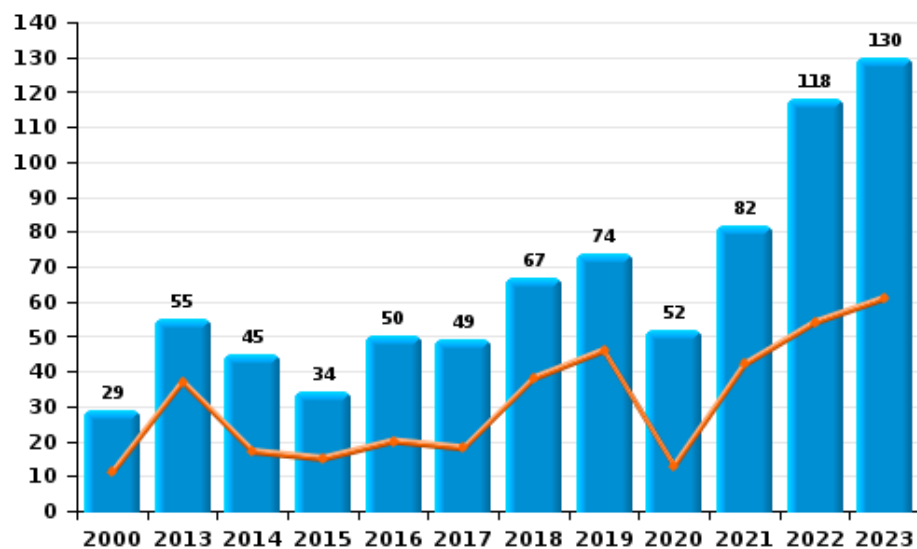
I.5. Catégorie des infractions : Fraude (top 5 des infractions au niveau national 2023)

ZP AWANS/GRACE-HOLLOGNE

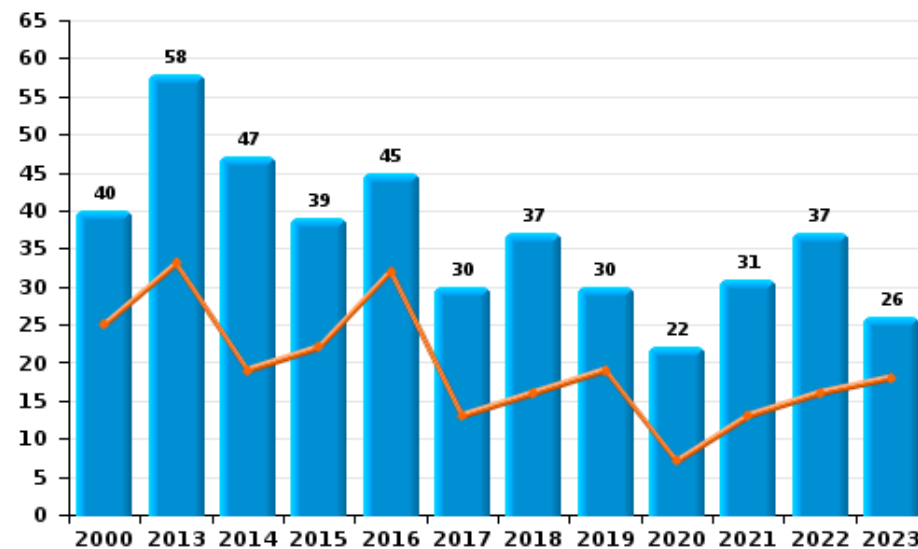
	2000	2013	2014	2015	2016	2017	2018	2019	2020	2021	2022	2023
Abus de confiance et infr. apparentées	40	58	47	39	45	30	37	30	22	31	37	26
Détournement et destruction frauduleuse	25	9	12	11	11	11	22	13	9	4	16	7
Escroquerie	29	55	45	34	50	49	67	74	52	82	118	130
Fraudes: Autres	8	11	6	4	5	1	1	26	5	9	5	11
Grivèlerie	47	3	5	2	1	2	1	3	3	2	3	
Infr. liées à l'insolvabilité		1	3	1	4		2	3	1			
Recel	10	14	7	5	7	10	9	4	4	13	7	6
Total	159	151	125	96	123	103	139	153	96	141	186	180



Escroquerie



Abus de confiance et infr. apparentée



STATISTIQUES POLICIERES DE CRIMINALITE

LIEU DE PERPETRATION: ZONE DE POLICE

ZP AWANS/GRACE-HOLLOGNE

PARTIE II : FIGURES CRIMINELLES / PHENOMENES



ZP AWANS/GRACE-HOLLOGNE

FC Vol moyen de transport

	2000	2013	2014	2015	2016	2017	2018	2019	2020	2021	2022	2023
Vol de voiture	165	88	69	42	52	46	43	19	14	27	25	30
Vol de moto	6	14	8	5	6	6	3	2	1	2		4
Carjacking	10	3	1	1	1	1	3				1	
Homejacking		1		1	2					2	1	
Vol dans les garages	2	29	16	8	17	16	19	7	2	8	3	6
Vol de vélomoteur	25	10	8	9	16	5	4	3	3	2	8	18
Vol de vélo	17	10	10	10	6	13	3	5	14	10	10	7

FC Cambriolage

	2000	2013	2014	2015	2016	2017	2018	2019	2020	2021	2022	2023
Cambriolage dans habitation	317	525	393	297	253	283	357	232	142	184	158	119
Cambriolage ds entreprise ou commerce	51	84	73	79	94	57	53	21	26	22	27	30
Cambriolage ds service public ou bâtiment administ	35	21	30	18	12	8	14	7	8	10	5	6
Vol au bélier	1	2	2	4	5		2	2				
Cambriolage dans bâtiment (total)	397	629	496	393	359	348	424	260	176	216	190	154



FC Vol autre

	2000	2013	2014	2015	2016	2017	2018	2019	2020	2021	2022	2023
Vol à main armée	26	19	20	17	21	11	11	8	12	11	6	6
Vol avec violence sans arme	25	36	36	30	22	28	21	23	15	16	18	19
Vol dans ou sur un véhicule	203	125	131	106	95	104	131	90	69	103	122	75
Vol d'armes et explosifs	9	10	6	8	8	4	8	6		2	5	6
Arrachage de sac à main	3	2	4	7	4	3	2		2	1	3	
Vol à l'arraché	12	11	17	12	9	9	10	7	5	7	9	4
Vol à la tire	33	36	39	39	24	30	42	32	13	15	24	18
Vol à l'étalage	5	32	42	27	33	19	22	24	14	23	25	30
Vol par ruse	21	40	21	11	9	16	13	3	7	6	9	6
Vol de métaux	4	15	6	15	3	8	10	9	8	6	3	10
Vol sur les chantiers	17	16	8	16	30	16	9	13	11	14	12	10
Home-invasion		2		2	6	2		3	2	3		
Vol d'animaux	5	7	2	4	4	3	8	2		1	5	
Vol de cargaison		3		4	3	3	2	3	21	9	9	8

Criminalité ICT

	2000	2013	2014	2015	2016	2017	2018	2019	2020	2021	2022	2023
Fraude de cartes de paiements	3	19	20	22	24	27	24	28	30	24	46	41
Phishing					2	8	5	9	7	10	30	11
Ransomware						2	1					
Shouldersurfing		1				6	4	2	2		1	
Skimming		1		2						1		



FC Autre

	2000	2013	2014	2015	2016	2017	2018	2019	2020	2021	2022	2023
Violence contre les métiers d'intérêt général			1	2	2	4	2				4	2
Viol collectif	1	1	3					2			2	
Graffiti	4	9	11	7	5	5	6	2	2	7	7	7
Dégradation de voiture	23	127	110	121	135	103	121	103	119	96	94	94
Rixe au couteau		3	3	1	2	1		2			4	

PH Violence intrafamiliale (VIF)

	2000	2013	2014	2015	2016	2017	2018	2019	2020	2021	2022	2023
VIF: physique, dans le couple	8	76	63	80	60	60	81	52	57	76	93	80
VIF: physique, envers des descendants	6	18	10	8	7	13	12	10	16	15	10	14
VIF: physique, envers d'autres membres	80	14	20	14	15	19	11	7	9	18	16	16
VIF: sexuelle, dans le couple			1						1		2	
VIF: sexuelle, envers des descendants	5	3	1	2	3	1	1		4	1	1	1
VIF: sexuelle, envers d'autres membres						1			1			
VIF: psychique, dans le couple	83	71	77	69	80	57	90	68	35	73	76	73
VIF: psychique, envers des descendants			1	2	1	2	4	2	2	1	1	2
VIF: psychique, envers d'autres membres	3	3	4	3		4	1	3	4	3	3	3
VIF: économique, dans le couple		7	6	7	2	7	3	2	1	5	12	6
VIF: économique, envers des descendants	5		1			1	1	1	2	1		
VIF: économique, envers d'autres membres	17	19	17	5	8	9	6	8	3	9	3	7



PH Hormones et dopage

	2000	2013	2014	2015	2016	2017	2018	2019	2020	2021	2022	2023
Dopage humain	1	1		22	82	89	60	60	28	21		
Engraissement illégal	1											

PH Drogues

	2000	2013	2014	2015	2016	2017	2018	2019	2020	2021	2022	2023
Vente de cocaïne			3	3	2	4	3	2	3	4	1	4
Import-export de cocaïne		28	18	6	16	25	19	10	5	2		2
Production de drogues synthétiques				1								
Import-export de drogues synthétiques		11	7	5	42	96	269	314	78	17		2
Vente de drogues synthétiques		1	1		1	2	1			1		
Production de cannabis (culture)		2	5	4	1	9	5	2	3	1	2	
Import-export de cannabis en grande quantité		6		4	14	7	2	11	14	5		
Vente de cannabis en grande quantité												1
Import-export d'héroïne		6	4	7	9	17	5	1				1
Vente-traffic d'héroïne		1	1	3	1	2	1	2	1	1		

PH Trafic d'armes

	2000	2013	2014	2015	2016	2017	2018	2019	2020	2021	2022	2023
Commerce et production d'arme à feu et mun.	1	2		1	1		1		1		1	
Commerce et production d'arme non à feu				3	3	1	4	2				1

PH Traite des êtres humains

	2000	2013	2014	2015	2016	2017	2018	2019	2020	2021	2022	2023
TEH - exploitation économique				2		1	2	2				
TEH - exploitation sexuelle	3	4	3	2				1	1	1		1



PH Violence dans l'espace public

	2000	2013	2014	2015	2016	2017	2018	2019	2020	2021	2022	2023
Violence physique (transport public)		1	1	1	1	3						3
Violence physique (voie publique)	43	58	74	57	62	70	75	60	60	48	72	65
Violence physique (autre endroit public)		3	2		1	2				1		1
Violence physique (endroit accessible au public)	28	17	18	25	14	22	19	24	20	11	24	17
Violence sexuelle (transport public)			1		1	1		1	2		1	1
Violence sexuelle (voie publique)	9	4	4	4	8	1	4	4	4	4	4	4
Violence sexuelle (autre endroit public)	1		1					1	1			
Violence sexuelle (endroit accessible au public)		3	5	2	1	3	6	5		1	6	3
Violence psychique (transport public)		1	2			1	2	1		1		
Violence psychique (voie publique)	55	84	95	74	57	45	84	79	61	45	81	83
Violence psychique (autre endroit public)	9	5	9	3	11	5	3	3	2	1	4	1
Violence psychique (endroit accessible au public)	38	33	18	23	21	20	22	18	20	20	23	26
Vol à main armée (transport public)	1											
Vol à main armée (voie publique)	11	4	7	1	4	2		2	3		2	4
Vol à main armée (endroit accessible au public)	8	9	5	11	6	7	11	3	6	6	2	1
Vol avec violence sans arme (transport public)		1	1					1				
Vol avec violence sans arme (voie publique)	14	17	24	17	12	14	8	13	6	7	11	8
Vol avec violence sans arme (autre endroit public)		2			1		1		1			
Vol avec violence sans arme (endr. acces. au pub.)	3	4	7	6	4	5	4	1	1	5	2	2



PH Autre

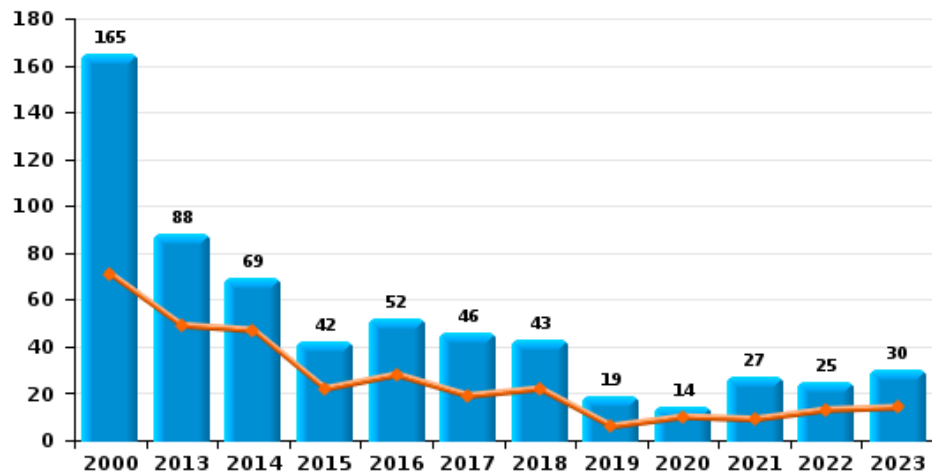
	2000	2013	2014	2015	2016	2017	2018	2019	2020	2021	2022	2023
Faux policiers	3	11	6						1			1
Terrorisme, extrémisme et radicalisme		2			3	1		1	1			3
Cyberharcèlement	9	90	70	55	55	39	37	40	26	31	37	37
Fraude à l'identité	14	30	33	56	34	26	26	26	36	34	14	15



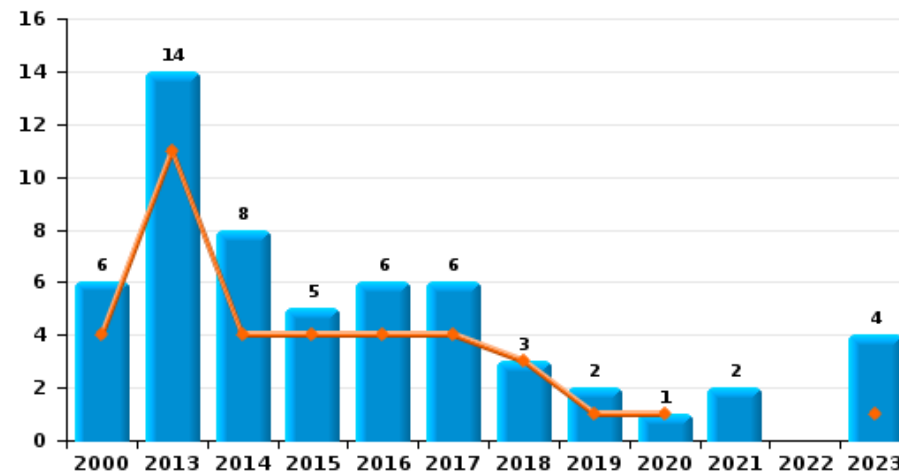
ZP AWANS/GRACE-HOLLOGNE

Année	■
Semestre 1	■

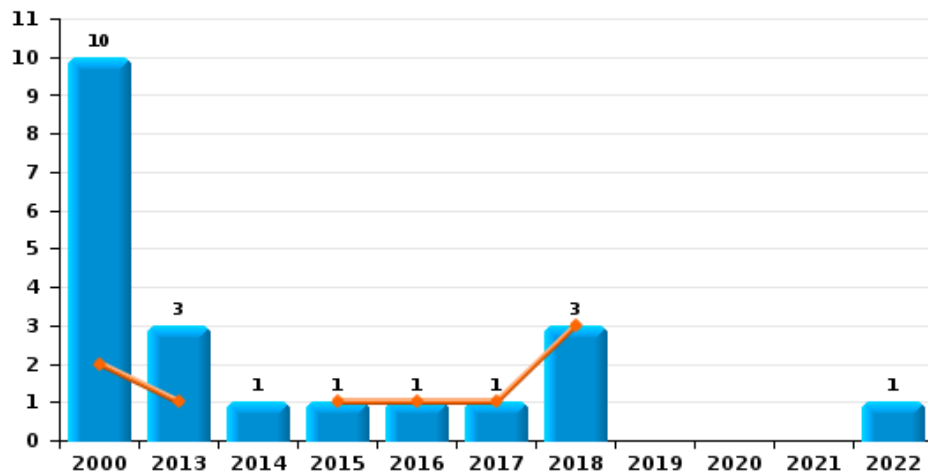
Vol de voiture



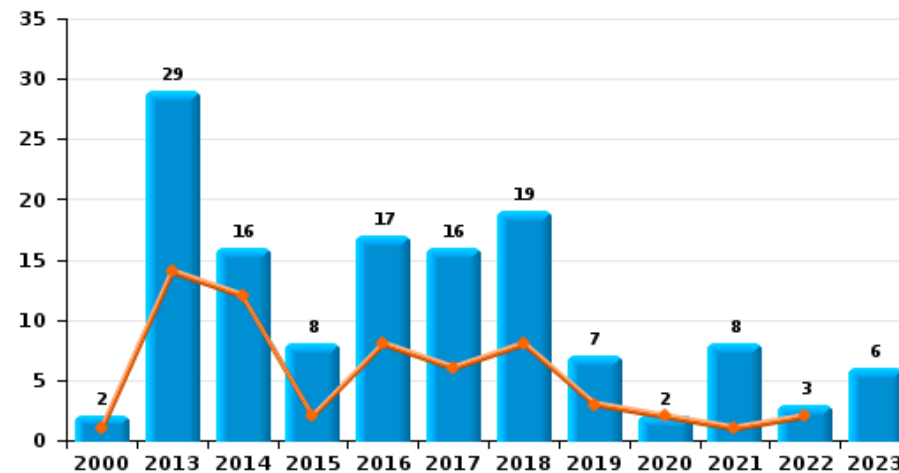
Vol de moto



Carjacking



Vol dans les garages

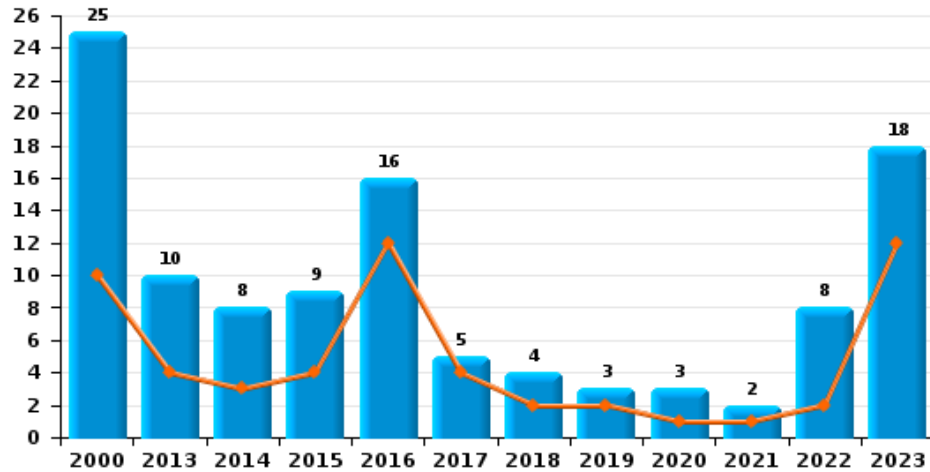




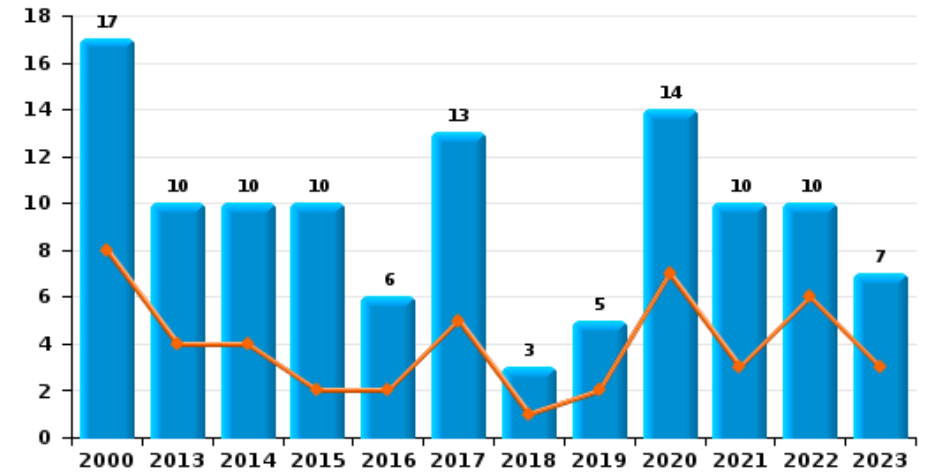
ZP AWANS/GRACE-HOLLOGNE

Année ■
Semestre 1 ■

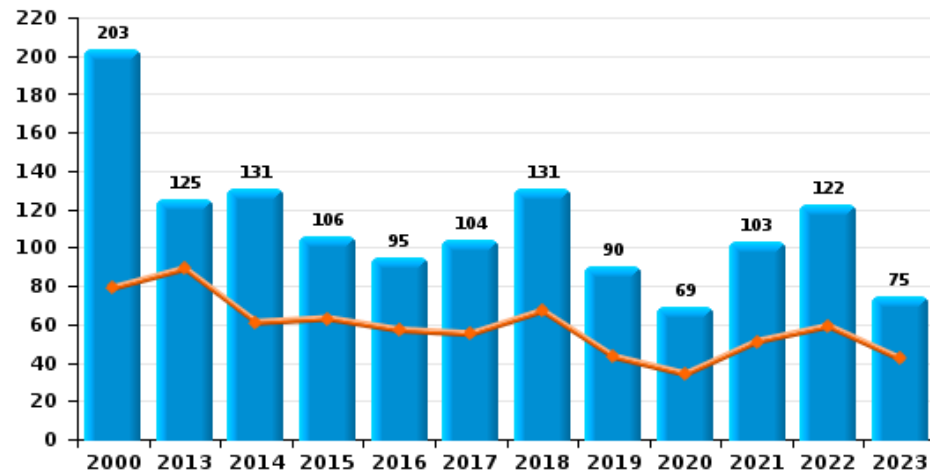
Vol de vélomoteur



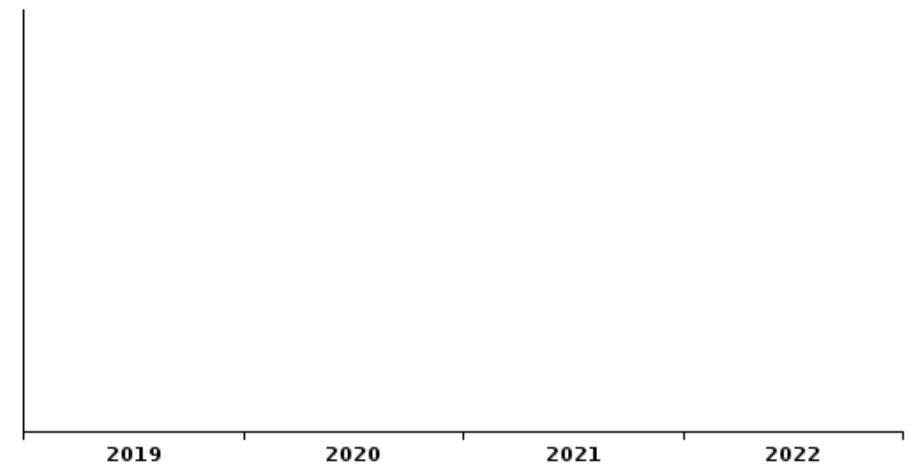
Vol de vélo



Vol dans ou sur un véhicule



Sacjacking dans une voiture

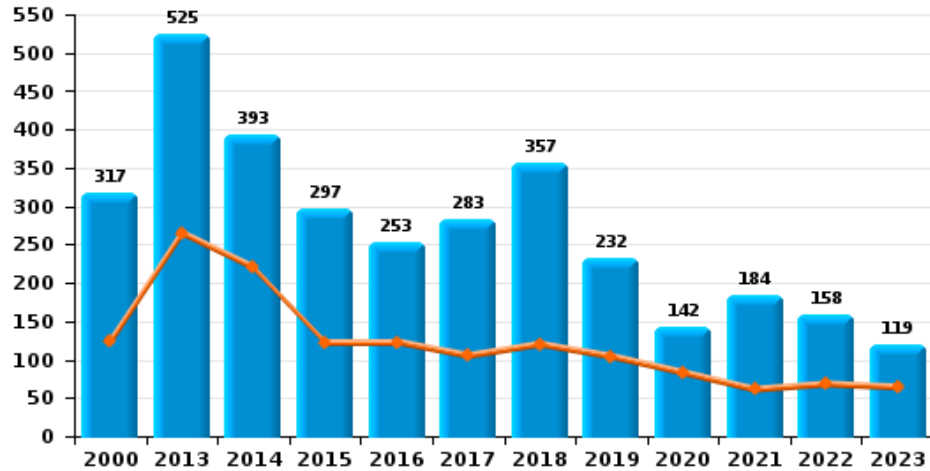




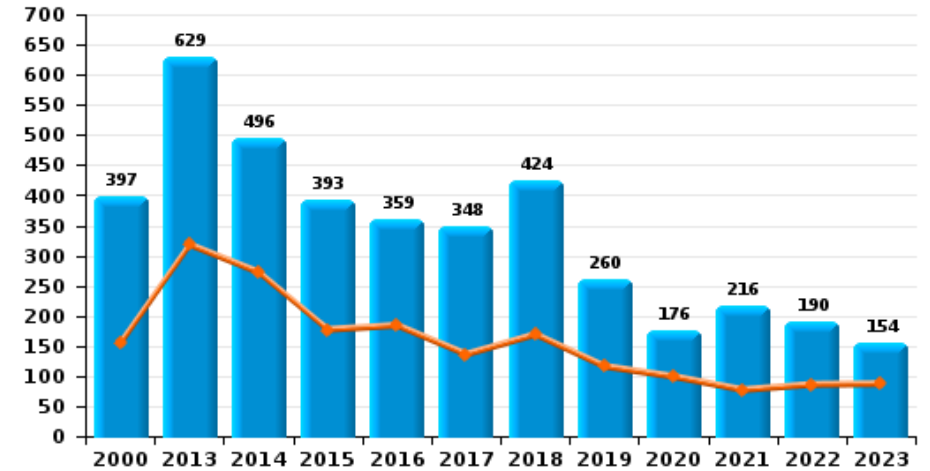
ZP AWANS/GRACE-HOLLOGNE

Année ■
Semestre 1 ■

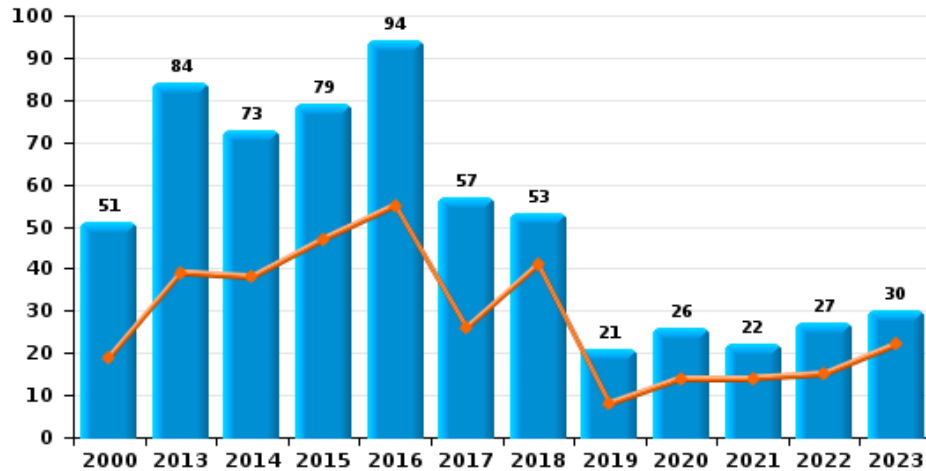
Cambriolage dans habitation



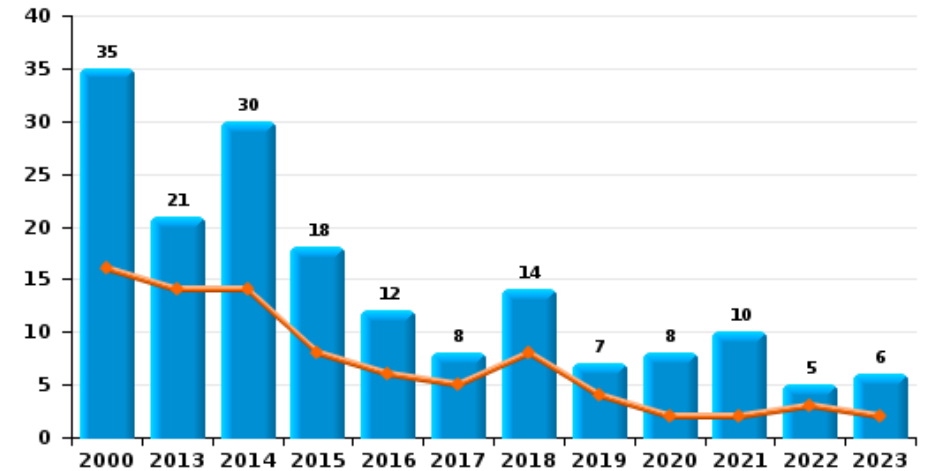
Cambriolage dans bâtiment (total)



Cambriolage ds entreprise ou commerce



Cambriolage ds service public ou bâtiment administ

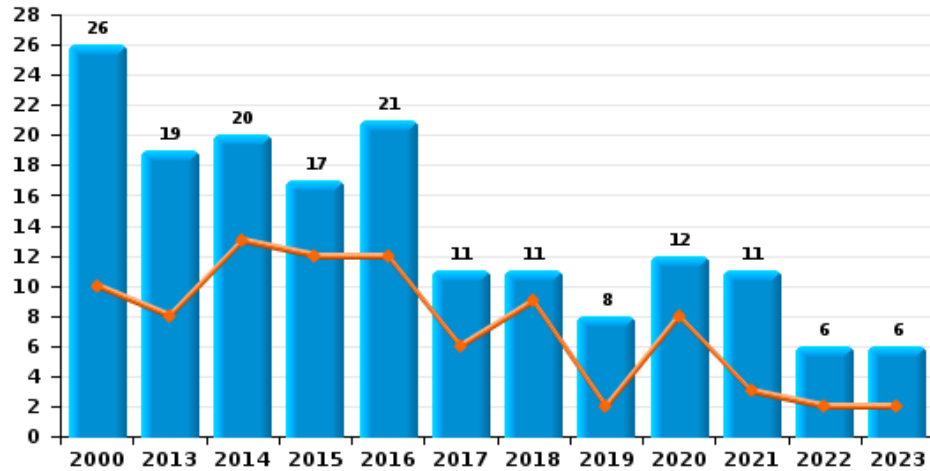




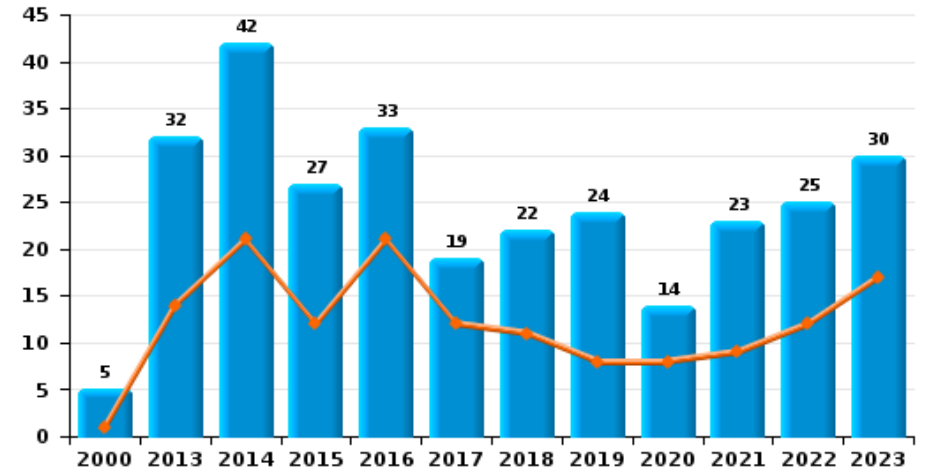
ZP AWANS/GRACE-HOLLOGNE

Année ■
Semestre 1 ■

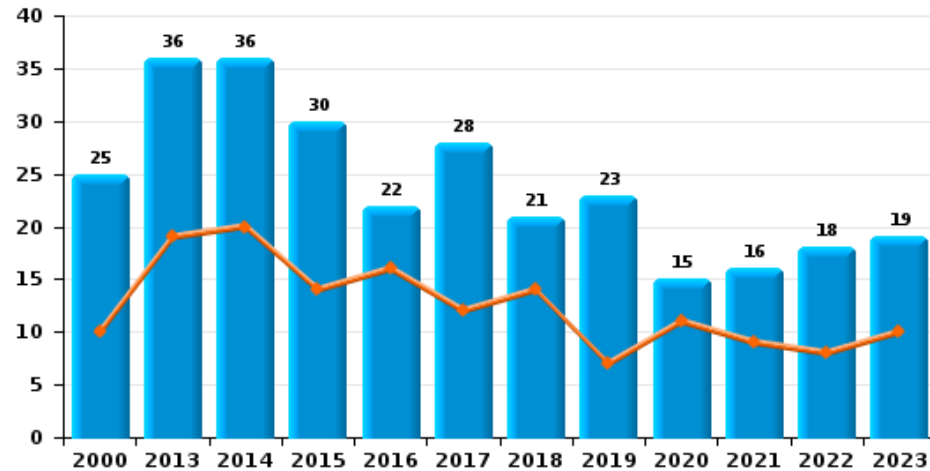
Vol à main armée



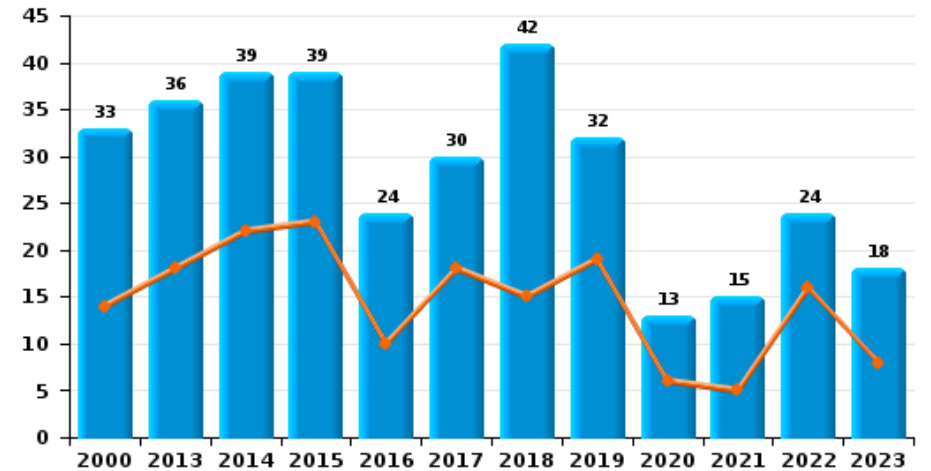
Vol à l'étalage



Vol avec violence sans arme

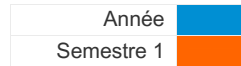


Vol à la tire

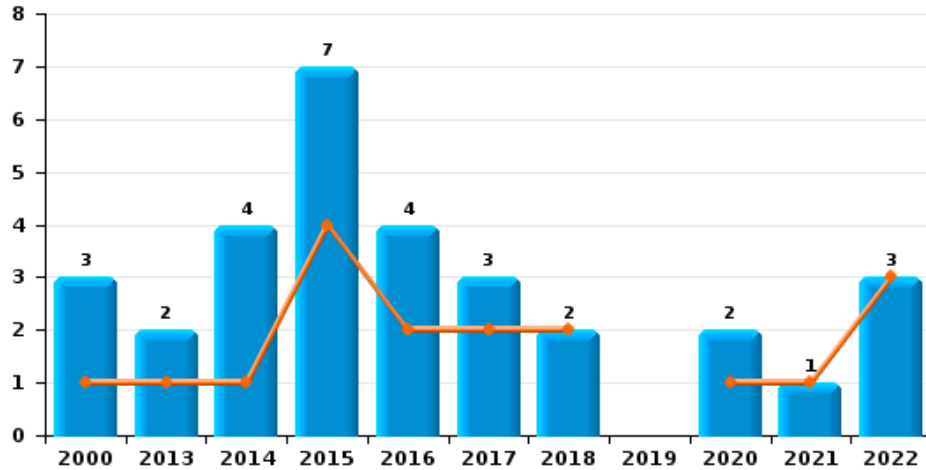




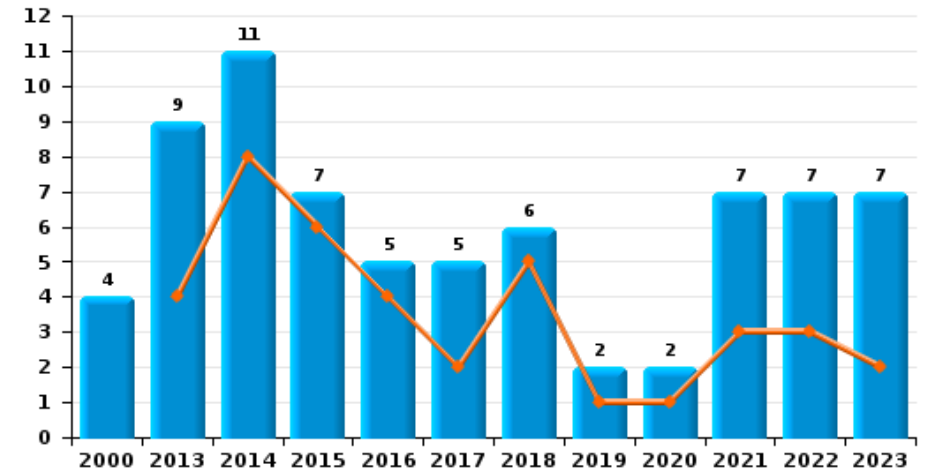
ZP AWANS/GRACE-HOLLOGNE



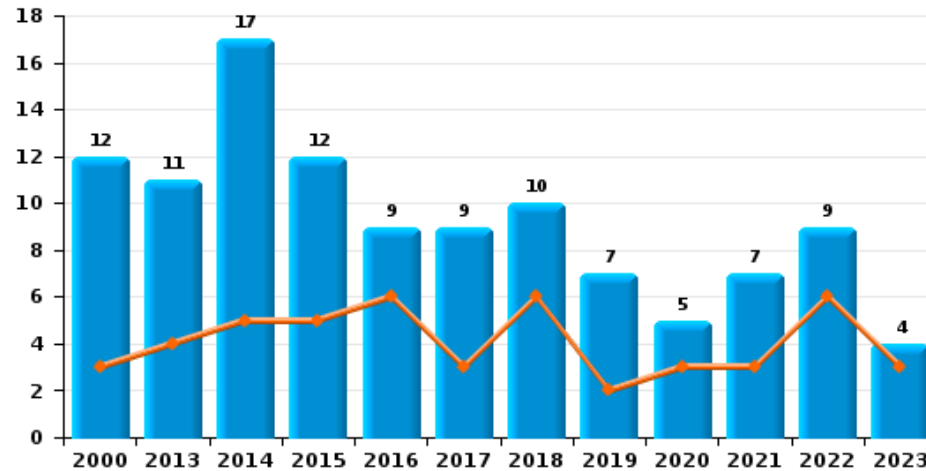
Arrachage de sac à main



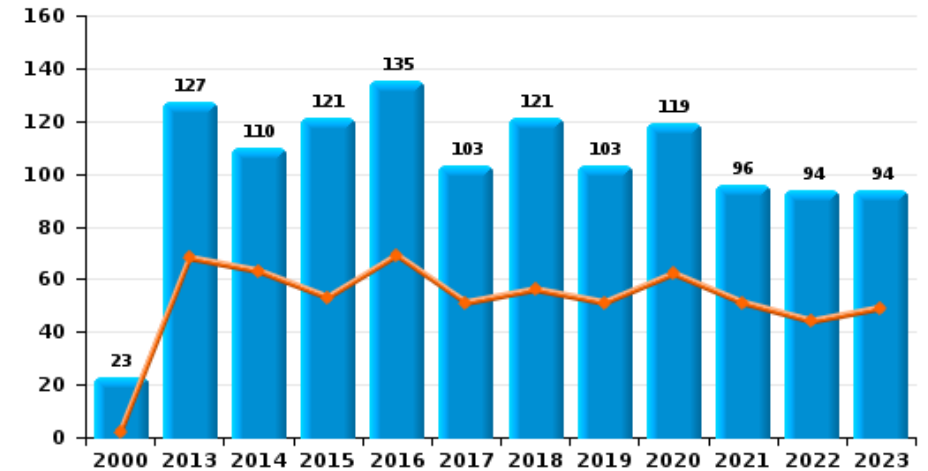
Graffiti



Vol à l'arraché



Dégradation de voiture





ZP AWANS/GRACE-HOLLOGNE

FC Vol moyen de transport

		2000	2013	2014	2015	2016	2017	2018	2019	2020	2021	2022	2023
Vol de voiture	Sem 1	71	49	47	22	28	19	22	6	10	9	13	14
	Sem 2	94	39	22	20	24	27	21	13	4	18	12	16
Total		165	88	69	42	52	46	43	19	14	27	25	30
Vol de moto	Sem 1	4	11	4	4	4	4	3	1	1			1
	Sem 2	2	3	4	1	2	2		1		2		3
Total		6	14	8	5	6	6	3	2	1	2		4
Carjacking	Sem 1	2	1		1	1	1	3					
	Sem 2	8	2	1								1	
Total		10	3	1	1	1	1	3				1	
Homejacking	Sem 1				1	1					1	1	
	Sem 2		1			1					1		
Total			1		1	2					2	1	
Vol dans les garages	Sem 1	1	14	12	2	8	6	8	3	2	1	2	
	Sem 2	1	15	4	6	9	10	11	4		7	1	6
Total		2	29	16	8	17	16	19	7	2	8	3	6
Vol de vélomoteur	Sem 1	10	4	3	4	12	4	2	2	1	1	2	12
	Sem 2	15	6	5	5	4	1	2	1	2	1	6	6
Total		25	10	8	9	16	5	4	3	3	2	8	18
Vol de vélo	Sem 1	8	4	4	2	2	5	1	2	7	3	6	3
	Sem 2	9	6	6	8	4	8	2	3	7	7	4	4
Total		17	10	10	10	6	13	3	5	14	10	10	7



FC Cambriolage

		2000	2013	2014	2015	2016	2017	2018	2019	2020	2021	2022	2023
Cambriolage dans habitation	Sem 1	124	265	220	123	123	105	120	104	83	61	68	64
	Sem 2	193	260	173	174	130	178	237	128	59	123	90	55
Total		317	525	393	297	253	283	357	232	142	184	158	119
Cambriolage ds entreprise ou commerce	Sem 1	19	39	38	47	55	26	41	8	14	14	15	22
	Sem 2	32	45	35	32	39	31	12	13	12	8	12	8
Total		51	84	73	79	94	57	53	21	26	22	27	30
Cambriolage ds service public ou bâtiment administ	Sem 1	16	14	14	8	6	5	8	4	2	2	3	2
	Sem 2	19	7	16	10	6	3	6	3	6	8	2	4
Total		35	21	30	18	12	8	14	7	8	10	5	6
Vol au bélier	Sem 1		1	1	3	3		2	1				
	Sem 2	1	1	1	1	2			1				
Total		1	2	2	4	5		2	2				
Cambriolage dans bâtiment (total)	Sem 1	155	318	272	177	184	136	169	116	99	77	86	87
	Sem 2	242	311	224	216	175	212	255	144	77	139	104	67
Total		397	629	496	393	359	348	424	260	176	216	190	154



FC Vol autre

		2000	2013	2014	2015	2016	2017	2018	2019	2020	2021	2022	2023
Vol à main armée	Sem 1	10	8	13	12	12	6	9	2	8	3	2	2
	Sem 2	16	11	7	5	9	5	2	6	4	8	4	4
Total		26	19	20	17	21	11	11	8	12	11	6	6
Vol avec violence sans arme	Sem 1	10	19	20	14	16	12	14	7	11	9	8	10
	Sem 2	15	17	16	16	6	16	7	16	4	7	10	9
Total		25	36	36	30	22	28	21	23	15	16	18	19
Vol dans ou sur un véhicule	Sem 1	79	89	61	63	57	55	67	43	34	51	59	42
	Sem 2	124	36	70	43	38	49	64	47	35	52	63	33
Total		203	125	131	106	95	104	131	90	69	103	122	75
Vol d'armes et explosifs	Sem 1	7	8	3	1	5	1	1	4			4	4
	Sem 2	2	2	3	7	3	3	7	2		2	1	2
Total		9	10	6	8	8	4	8	6		2	5	6
Arrachage de sac à main	Sem 1	1	1	1	4	2	2	2		1	1	3	
	Sem 2	2	1	3	3	2	1			1			
Total		3	2	4	7	4	3	2		2	1	3	
Vol à l'arraché	Sem 1	3	4	5	5	6	3	6	2	3	3	6	3
	Sem 2	9	7	12	7	3	6	4	5	2	4	3	1
Total		12	11	17	12	9	9	10	7	5	7	9	4
Vol à la tire	Sem 1	14	18	22	23	10	18	15	19	6	5	16	8
	Sem 2	19	18	17	16	14	12	27	13	7	10	8	10
Total		33	36	39	39	24	30	42	32	13	15	24	18
Vol à l'étalage	Sem 1	1	14	21	12	21	12	11	8	8	9	12	17
	Sem 2	4	18	21	15	12	7	11	16	6	14	13	13
Total		5	32	42	27	33	19	22	24	14	23	25	30



FC Vol autre

		2000	2013	2014	2015	2016	2017	2018	2019	2020	2021	2022	2023
Vol par ruse	Sem 1	7	22	13	6	6	2	7	2	4	4	5	2
	Sem 2	14	18	8	5	3	14	6	1	3	2	4	4
Total		21	40	21	11	9	16	13	3	7	6	9	6
Vol de métaux	Sem 1	3	8	4	5	3	3	3	5	3	4	2	7
	Sem 2	1	7	2	10		5	7	4	5	2	1	3
Total		4	15	6	15	3	8	10	9	8	6	3	10
Vol sur les chantiers	Sem 1	11	10	1	7	21	11	2	7	7	10	8	7
	Sem 2	6	6	7	9	9	5	7	6	4	4	4	3
Total		17	16	8	16	30	16	9	13	11	14	12	10
Home-invasion	Sem 1		2		2	5	1		2	2			
	Sem 2					1	1		1		3		
Total			2		2	6	2		3	2	3		
Vol d'animaux	Sem 1	1	4	1	1	3	2	6				3	
	Sem 2	4	3	1	3	1	1	2	2		1	2	
Total		5	7	2	4	4	3	8	2		1	5	
Vol de cargaison	Sem 1		3		2		3	1	2	9	5	3	4
	Sem 2				2	3		1	1	12	4	6	4
Total			3		4	3	3	2	3	21	9	9	8



Criminalité ICT

		2000	2013	2014	2015	2016	2017	2018	2019	2020	2021	2022	2023
Fraude de cartes de paiements	Sem 1	2	6	10	5	14	15	9	10	12	4	20	30
	Sem 2	1	13	10	17	10	12	15	18	18	20	26	11
	Total	3	19	20	22	24	27	24	28	30	24	46	41
Phishing	Sem 1				1	4	1	1	4	3	15	9	
	Sem 2				1	4	4	8	3	7	15	2	
	Total				2	8	5	9	7	10	30	11	
Ransomware	Sem 1					1							
	Sem 2					1	1						
	Total					2	1						
Shouldersurfing	Sem 1					3	3	1				1	
	Sem 2		1			3	1	1	2				
	Total		1			6	4	2	2			1	
Skimming	Sem 1										1		
	Sem 2		1	2									
	Total		1	2							1		



FC Autre

		2000	2013	2014	2015	2016	2017	2018	2019	2020	2021	2022	2023
Violence contre les métiers d'intérêt général	Sem 1			1	1	1	2					4	1
	Sem 2				1	1	2	2					1
	Total			1	2	2	4	2				4	2
Viol collectif	Sem 1		1	1					1			1	
	Sem 2	1		2					1			1	
	Total	1	1	3					2			2	
Graffiti	Sem 1		4	8	6	4	2	5	1	1	3	3	2
	Sem 2	4	5	3	1	1	3	1	1	1	4	4	5
	Total	4	9	11	7	5	5	6	2	2	7	7	7
Dégradation de voiture	Sem 1	2	68	63	53	69	51	56	51	62	51	44	49
	Sem 2	21	59	47	68	66	52	65	52	57	45	50	45
	Total	23	127	110	121	135	103	121	103	119	96	94	94
Rixe au couteau	Sem 1			1	1				1			3	
	Sem 2		3	2		2	1		1			1	
	Total		3	3	1	2	1		2			4	



PH Violence intrafamiliale (VIF)

		2000	2013	2014	2015	2016	2017	2018	2019	2020	2021	2022	2023
VIF: physique, dans le couple	Sem 1	3	40	24	38	26	31	39	28	30	37	50	42
	Sem 2	5	36	39	42	34	29	42	24	27	39	43	38
Total		8	76	63	80	60	60	81	52	57	76	93	80
VIF: physique, envers des descendants	Sem 1	1	12	4	6	3	7	5	6	5	10	6	9
	Sem 2	5	6	6	2	4	6	7	4	11	5	4	5
Total		6	18	10	8	7	13	12	10	16	15	10	14
VIF: physique, envers d'autres membres	Sem 1	44	7	7	6	10	7	4	4		9	3	10
	Sem 2	36	7	13	8	5	12	7	3	9	9	13	6
Total		80	14	20	14	15	19	11	7	9	18	16	16
VIF: sexuelle, dans le couple	Sem 1											1	
	Sem 2			1						1		1	
Total				1						1		2	
VIF: sexuelle, envers des descendants	Sem 1	3	1		1	2		1		1		1	1
	Sem 2	2	2	1	1	1	1			3	1		
Total		5	3	1	2	3	1	1		4	1	1	1
VIF: sexuelle, envers d'autres membres	Sem 2						1			1			
	Total						1			1			
VIF: psychique, dans le couple	Sem 1	27	33	35	26	44	23	36	28	18	34	34	40
	Sem 2	56	38	42	43	36	34	54	40	17	39	42	33
Total		83	71	77	69	80	57	90	68	35	73	76	73
VIF: psychique, envers des descendants	Sem 1				1		1	1	2	1	1	1	2
	Sem 2			1	1	1	1	3		1			
Total				1	2	1	2	4	2	2	1	1	2



PH Violence intrafamiliale (VIF)

		2000	2013	2014	2015	2016	2017	2018	2019	2020	2021	2022	2023
VIF: psychique, envers d'autres membres	Sem 1	3	1		2		2		2	1	3	1	1
	Sem 2		2	4	1		2	1	1	3		2	2
Total		3	3	4	3		4	1	3	4	3	3	3
VIF: économique, dans le couple	Sem 1		5	5	2	2	2	3		1	2	4	3
	Sem 2		2	1	5		5		2		3	8	3
Total			7	6	7	2	7	3	2	1	5	12	6
VIF: économique, envers des descendants	Sem 1	3		1						1	1		
	Sem 2	2					1	1	1	1			
Total		5		1			1	1	1	2	1		
VIF: économique, envers d'autres membres	Sem 1	7	6	12	3	6	1	3	5	1	5	1	4
	Sem 2	10	13	5	2	2	8	3	3	2	4	2	3
Total		17	19	17	5	8	9	6	8	3	9	3	7



PH Hormones et dopage

		2000	2013	2014	2015	2016	2017	2018	2019	2020	2021	2022	2023
Dopage humain	Sem 1				8	52	44	42	23	25	7		
	Sem 2	1	1		14	30	45	18	37	3	14		
	Total	1	1		22	82	89	60	60	28	21		
Engraissement illégal	Sem 2	1											
	Total	1											



PH Drogues

		2000	2013	2014	2015	2016	2017	2018	2019	2020	2021	2022	2023
Vente de cocaïne	Sem 1			1	1	2	2		2		3	1	1
	Sem 2			2	2		2	3		3	1		3
Total				3	3	2	4	3	2	3	4	1	4
Import-export de cocaïne	Sem 1		7	16		10	16	6	7	2	1		1
	Sem 2		21	2	6	6	9	13	3	3	1		1
Total			28	18	6	16	25	19	10	5	2		2
Production de drogues synthétiques	Sem 2				1								
Total					1								
Import-export de drogues synthétiques	Sem 1		8	6		15	33	107	212	66	16		2
	Sem 2		3	1	5	27	63	162	102	12	1		
Total			11	7	5	42	96	269	314	78	17		2
Vente de drogues synthétiques	Sem 1		1			1	1				1		
	Sem 2			1			1	1					
Total			1	1		1	2	1			1		
Production de cannabis (culture)	Sem 1			2	3	1	5	1		2	1	1	
	Sem 2		2	3	1		4	4	2	1		1	
Total			2	5	4	1	9	5	2	3	1	2	
Import-export de cannabis en grande quantité	Sem 1		5			5	5	1	7	10	5		
	Sem 2		1		4	9	2	1	4	4			
Total			6		4	14	7	2	11	14	5		
Vente de cannabis en grande quantité	Sem 1												1
Total													1



PH Drogues

		2000	2013	2014	2015	2016	2017	2018	2019	2020	2021	2022	2023
Import-export d'héroïne	Sem 1		3	4		2	7	3	1				1
	Sem 2		3		7	7	10	2					
	Total		6	4	7	9	17	5	1				1
Vente-traffic d'héroïne	Sem 1				1	1	1	1	1		1		
	Sem 2		1	1	2		1		1	1			
	Total		1	1	3	1	2	1	2	1	1		



PH Trafic d'armes

		2000	2013	2014	2015	2016	2017	2018	2019	2020	2021	2022	2023
Commerce et production d'arme à feu et mun.	Sem 1	1						1		1			
	Sem 2		2		1	1						1	
Total		1	2		1	1		1		1		1	
Commerce et production d'arme non à feu	Sem 1				2	1			2				
	Sem 2			3	1		4						1
Total				3	3	1	4	2					1



PH Traite des êtres humains

		2000	2013	2014	2015	2016	2017	2018	2019	2020	2021	2022	2023
TEH - exploitation économique	Sem 1							1	2				
	Sem 2						1	1					
Total					2		1	2	2				
TEH - exploitation sexuelle	Sem 1	3	2	2							1		1
	Sem 2		2	1	2				1	1			
Total		3	4	3	2				1	1	1		1



PH Violence dans l'espace public

		2000	2013	2014	2015	2016	2017	2018	2019	2020	2021	2022	2023
Violence physique (transport public)	Sem 1		1		1		2						1
	Sem 2			1		1	1						2
Total			1	1	1	1	3						3
Violence physique (voie publique)	Sem 1	23	21	29	27	30	33	33	32	31	24	33	32
	Sem 2	20	37	45	30	32	37	42	28	29	24	39	33
Total		43	58	74	57	62	70	75	60	60	48	72	65
Violence physique (autre endroit public)	Sem 1		2			1	1						
	Sem 2		1	2			1				1		1
Total			3	2		1	2				1		1
Violence physique (endroit accessible au public)	Sem 1	16	8	11	11	6	7	6	12	13	5	15	6
	Sem 2	12	9	7	14	8	15	13	12	7	6	9	11
Total		28	17	18	25	14	22	19	24	20	11	24	17
Violence sexuelle (transport public)	Sem 1			1		1	1		1	1		1	1
	Sem 2									1			
Total				1		1	1		1	2		1	1
Violence sexuelle (voie publique)	Sem 1	2	1	1	1	5		2	3		3	1	3
	Sem 2	7	3	3	3	3	1	2	1	4	1	3	1
Total		9	4	4	4	8	1	4	4	4	4	4	4
Violence sexuelle (autre endroit public)	Sem 1								1				
	Sem 2	1		1						1			
Total		1		1					1	1			
Violence sexuelle (endroit accessible au public)	Sem 1		3	3	1		3	3	4			4	1
	Sem 2			2	1	1		3	1		1	2	2
Total			3	5	2	1	3	6	5		1	6	3



PH Violence dans l'espace public

		2000	2013	2014	2015	2016	2017	2018	2019	2020	2021	2022	2023
Violence psychique (transport public)	Sem 1						1	1	1		1		
	Sem 2		1	2				1					
	Total		1	2			1	2	1		1		
Violence psychique (voie publique)	Sem 1	26	40	44	34	29	21	42	43	26	29	41	45
	Sem 2	29	44	51	40	28	24	42	36	35	16	40	38
	Total	55	84	95	74	57	45	84	79	61	45	81	83
Violence psychique (autre endroit public)	Sem 1	5	3	6	2	6	3	3	1	1		2	
	Sem 2	4	2	3	1	5	2		2	1	1	2	1
	Total	9	5	9	3	11	5	3	3	2	1	4	1
Violence psychique (endroit accessible au public)	Sem 1	20	21	11	13	12	10	10	12	13	11	13	12
	Sem 2	18	12	7	10	9	10	12	6	7	9	10	14
	Total	38	33	18	23	21	20	22	18	20	20	23	26
Vol à main armée (transport public)	Sem 2	1											
	Total	1											
Vol à main armée (voie publique)	Sem 1	4	3	5	1	3	1						2
	Sem 2	7	1	2		1	1		2	3		2	2
	Total	11	4	7	1	4	2		2	3		2	4
Vol à main armée (endroit accessible au public)	Sem 1	2	3	4	8	2	5	9	1	6	2		
	Sem 2	6	6	1	3	4	2	2	2		4	2	1
	Total	8	9	5	11	6	7	11	3	6	6	2	1
Vol avec violence sans arme (transport public)	Sem 2		1	1					1				
	Total		1	1					1				



PH Violence dans l'espace public

		2000	2013	2014	2015	2016	2017	2018	2019	2020	2021	2022	2023
Vol avec violence sans arme (voie publique)	Sem 1	4	9	12	7	8	7	6	2	4	6	5	3
	Sem 2	10	8	12	10	4	7	2	11	2	1	6	5
Total		14	17	24	17	12	14	8	13	6	7	11	8
Vol avec violence sans arme (autre endroit public)			2			1		1		1			
Total			2			1		1		1			
Vol avec violence sans arme (endr. acces. au pub.)	Sem 1	1	2	6	4	3	1	4	1	1	1	1	2
	Sem 2	2	2	1	2	1	4				4	1	
Total		3	4	7	6	4	5	4	1	1	5	2	2



PH Autre

		2000	2013	2014	2015	2016	2017	2018	2019	2020	2021	2022	2023
Faux policiers	Sem 1	1	7	5									1
	Sem 2	2	4	1						1			
	Total	3	11	6						1			1
Terrorisme, extrémisme et radicalisme	Sem 1				3	1				1			
	Sem 2		2						1				3
	Total		2		3	1			1	1			3
Cyberharcèlement	Sem 1	8	31	39	28	24	24	19	17	10	17	20	18
	Sem 2	1	59	31	27	31	15	18	23	16	14	17	19
	Total	9	90	70	55	55	39	37	40	26	31	37	37
Fraude à l'identité	Sem 1	6	22	21	19	23	13	15	16	25	25	10	9
	Sem 2	8	8	12	37	11	13	11	10	11	9	4	6
	Total	14	30	33	56	34	26	26	26	36	34	14	15



ZP AWANS/GRACE-HOLLOGNE

2022

FC Vol moyen de transport

	Jan	Fév	Mar	Avr	Mai	Juin	Juil	Août	Sep	Oct	Nov	Déc	Total
Vol de voiture	5	2	2	1	2	1	1	1	2	1	5	2	25
Carjacking								1					1
Homejacking	1												1
Vol dans les garages	1				1					1			3
Vol de vélomoteur			2				2	1		1	1	1	8
Vol de vélo		1	1	1	1	2			1		3		10

FC Cambriolage

	Jan	Fév	Mar	Avr	Mai	Juin	Juil	Août	Sep	Oct	Nov	Déc	Total
Cambriolage dans habitation	14	14	13	8	13	6	14	10	18	9	22	17	158
Cambriolage ds entreprise ou commerce	1	5	3		3	3	2	3	3		2	2	27
Cambriolage ds service public ou bâtiment administ		1		1	1					1		1	5
Cambriolage dans bâtiment (total)	15	20	16	9	17	9	16	13	21	10	24	20	190



FC Vol autre

	Jan	Fév	Mar	Avr	Mai	Juin	Juil	Août	Sep	Oct	Nov	Déc	Total
Vol à main armée	1		1					1	1	1	1		6
Vol avec violence sans arme	3			2	3		1	1	2	3	2	1	18
Vol dans ou sur un véhicule	5	7	10	20	8	9	7	12	11	13	14	6	122
Vol d'armes et explosifs	1	1		1	1		1						5
Arrachage de sac à main	1			1	1								3
Vol à l'arraché	2			1	3					3			9
Vol à la tire		2	4	5	1	4	2	1	1	2	2		24
Vol à l'étalage	5		3	2	2		3	1		5	1	3	25
Vol par ruse		2		3			1		1		1	1	9
Vol de métaux			1		1				1				3
Vol sur les chantiers	1		4	1	2		1	1		1		1	12
Vol d'animaux			2		1			1	1				5
Vol de cargaison	1	1	1						1	2		3	9

Criminalité ICT

	Jan	Fév	Mar	Avr	Juin	Juil	Août	Sep	Oct	Nov	Déc	Total
Fraude de cartes de paiements	5	7	5	1	2	4	9	2		3	8	46
Phishing	6	5	1	1	2	1	1	8	1		4	30
Shouldersurfing				1								1

FC Autre

	Jan	Fév	Mar	Avr	Mai	Juin	Juil	Août	Sep	Oct	Nov	Déc	Total
Violence contre les métiers d'intérêt général	2		1		1								4
Viol collectif			1							1			2
Graffiti	1			2			1	1	1	1			7
Dégradation de voiture	11	3	6	7	10	7	5	3	6	15	14	7	94
Rixe au couteau		1	1	1				1					4



PH Violence intrafamiliale (VIF)

	Jan	Fév	Mar	Avr	Mai	Juin	Juil	Août	Sep	Oct	Nov	Déc	Total
VIF: physique, dans le couple	5	5	21	8	8	3	4	9	9	8	3	10	93
VIF: physique, envers des descendants	1	1	1	1	2			2	1	1			10
VIF: physique, envers d'autres membres				1	1	1	1	2		4	3	3	16
VIF: sexuelle, dans le couple			1						1				2
VIF: sexuelle, envers des descendants					1								1
VIF: psychique, dans le couple	9	3	4	9	6	3	6	12	7	6	2	9	76
VIF: psychique, envers des descendants						1							1
VIF: psychique, envers d'autres membres						1			1		1		3
VIF: économique, dans le couple	2			1	1			1	2	3	1	1	12
VIF: économique, envers d'autres membres		1						1	1				3

PH Drogues

	Mai	Juin	Déc	Total
Vente de cocaïne		1		1
Production de cannabis (culture)	1		1	2

PH Trafic d'armes

	Nov	Total
Commerce et production d'arme à feu et mun.	1	1



PH Violence dans l'espace public

	Jan	Fév	Mar	Avr	Mai	Juin	Juil	Août	Sep	Oct	Nov	Déc	Total
Violence physique (voie publique)	7	3	6	5	5	7	5	11	4	9	3	7	72
Violence physique (endroit accessible au public)	2	2	5	2	2	2	3	1		3		2	24
Violence sexuelle (transport public)					1								1
Violence sexuelle (voie publique)					1		2				1		4
Violence sexuelle (endroit accessible au public)			1	1		2		2					6
Violence psychique (voie publique)	3	6	7	3	14	8	3	7	8	12	4	6	81
Violence psychique (autre endroit public)						2		1			1		4
Violence psychique (endroit accessible au public)	2	3	1	1	1	5	2	1		3	2	2	23
Vol à main armée (voie publique)								1	1				2
Vol à main armée (endroit accessible au public)										1	1		2
Vol avec violence sans arme (voie publique)	2			1	2			1	1	2	1	1	11
Vol avec violence sans arme (endr. acces. au pub.)				1						1			2

PH Autre

	Jan	Fév	Mar	Mai	Juin	Juil	Août	Sep	Oct	Nov	Total
Cyberharcèlement	8	2	3	4	3	1	2	3	6	5	37
Fraude à l'identité	3	1	1	4	1	2	1		1		14



2023

FC Vol moyen de transport

	Jan	Fév	Mar	Avr	Mai	Juin	Juil	Août	Sep	Oct	Nov	Déc	Total
Vol de voiture	2	2	1	1	5	3	4	2	4	3	1	2	30
Vol de moto						1	1	1	1				4
Vol dans les garages							1	2	2			1	6
Vol de vélomoteur		2	2	2	2	4	1	1	3			1	18
Vol de vélo		1			2		1	1		1	1		7

FC Cambriolage

	Jan	Fév	Mar	Avr	Mai	Juin	Juil	Août	Sep	Oct	Nov	Déc	Total
Cambriolage dans habitation	6	6	13	17	13	9	12	9	3	10	10	11	119
Cambriolage ds entreprise ou commerce	3	3	3	2	6	5	5		1		1	1	30
Cambriolage ds service public ou bâtiment administ		1		1			1		1			2	6
Cambriolage dans bâtiment (total)	9	10	16	19	19	14	18	9	5	10	11	14	154

FC Vol autre

	Jan	Fév	Mar	Avr	Mai	Juin	Juil	Août	Sep	Oct	Nov	Déc	Total
Vol à main armée		1			1				2	1	1		6
Vol avec violence sans arme	1	2	1	1	2	3		2		3	2	2	19
Vol dans ou sur un véhicule	3	10	10	2	10	7	8	4	6	7	3	5	75
Vol d'armes et explosifs	1			1	1	1	1				1		6
Vol à l'arraché	1				1	1						1	4
Vol à la tire	2		3	1	1	1	2		2	2	1	3	18
Vol à l'étalage	4	2	3	4	1	3	1	3	3	5	1		30
Vol par ruse		1	1				2	1		1			6
Vol de métaux	1		4	1	1				1	2			10
Vol sur les chantiers		2	2	1	1	1		1		2			10
Vol de cargaison		1			2	1	1		1	1	1		8



Criminalité ICT

	Jan	Fév	Mar	Avr	Mai	Juin	Juil	Août	Sep	Oct	Nov	Total
Fraude de cartes de paiements	4	8	10	3	4	1	3	3	1	2	2	41
Phishing	2	3	4				2					11

FC Autre

	Jan	Fév	Mar	Avr	Mai	Juin	Juil	Août	Sep	Oct	Nov	Déc	Total
Violence contre les métiers d'intérêt général						1			1				2
Graffiti		2							1	2		2	7
Dégradation de voiture	6	11	3	8	15	6	5	6	12	6	8	8	94

PH Violence intrafamiliale (VIF)

	Jan	Fév	Mar	Avr	Mai	Juin	Juil	Août	Sep	Oct	Nov	Déc	Total
VIF: physique, dans le couple	11	5	6	8	5	7	7	7	4	7	7	6	80
VIF: physique, envers des descendants	2		2	1	3	1		2		2		1	14
VIF: physique, envers d'autres membres			5		5		1		1		2	2	16
VIF: sexuelle, envers des descendants	1												1
VIF: psychique, dans le couple	12	3	8	3	5	9	6	8	4	6	4	5	73
VIF: psychique, envers des descendants					1	1							2
VIF: psychique, envers d'autres membres				1			1			1			3
VIF: économique, dans le couple	1			2					1		1	1	6
VIF: économique, envers d'autres membres	1		2		1				1	1	1		7



PH Drogues

	Jan	Fév	Mar	Juin	Sep	Oct	Total
Vente de cocaïne	1				1	2	4
Import-export de cocaïne		1			1		2
Import-export de drogues synthétiques			1	1			2
Vente de cannabis en grande quantité	1						1
Import-export d'héroïne		1					1

PH Trafic d'armes

	Juil	Total
Commerce et production d'arme non à feu	1	1

PH Traite des êtres humains

	Avr	Total
TEH - exploitation sexuelle	1	1



PH Violence dans l'espace public

	Jan	Fév	Mar	Avr	Mai	Juin	Juil	Août	Sep	Oct	Nov	Déc	Total
Violence physique (transport public)						1		1	1				3
Violence physique (voie publique)	5	3	6	3	11	4	5	6	8	4	6	4	65
Violence physique (autre endroit public)								1					1
Violence physique (endroit accessible au public)			1	5			2		2		4	3	17
Violence sexuelle (transport public)		1											1
Violence sexuelle (voie publique)	1					2	1						4
Violence sexuelle (endroit accessible au public)		1							1	1			3
Violence psychique (voie publique)	7	5	8	6	8	11	3	8	6	6	8	7	83
Violence psychique (autre endroit public)							1						1
Violence psychique (endroit accessible au public)	3	1	1	3	4			1	3	3	5	2	26
Vol à main armée (voie publique)		1			1				2				4
Vol à main armée (endroit accessible au public)										1			1
Vol avec violence sans arme (voie publique)	1	1				1		1		2	1	1	8
Vol avec violence sans arme (endr. acces. au pub.)		1		1									2

PH Autre

	Jan	Mar	Avr	Mai	Juin	Juil	Août	Sep	Oct	Nov	Déc	Total
Faux policiers				1								1
Terrorisme, extrémisme et radicalisme								1	2			3
Cyberharcèlement	3	2	2	6	5	1	6	3	5	1	3	37
Fraude à l'identité	2	2		4	1	1	1	1	1	1	1	15

STATISTIQUES POLICIERES DE CRIMINALITE

LIEU DE PERPETRATION: ZONE DE POLICE

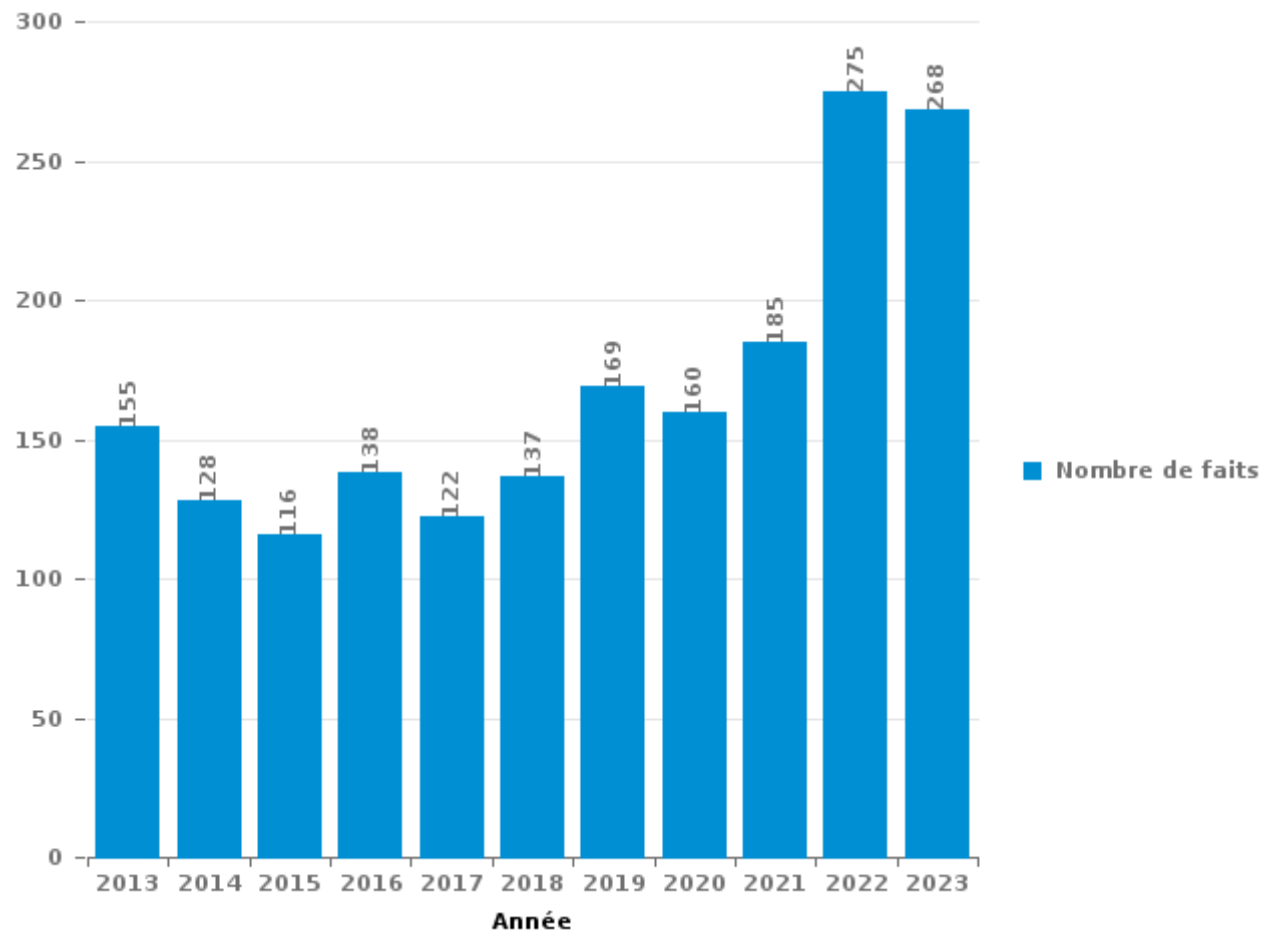
ZP AWANS/GRACE-HOLLOGNE

PARTIE III : ICT



ZP AWANS/GRACE-HOLLOGNE

Nombre total de délits avec un élément ICT/online, depuis 2013





Criminalité ICT/online au sens strict

Infractions (exhaustif)

	2013	2014	2015	2016	2017	2018	2019	2020	2021	2022	2023
Code pénal social: Infr. contre foi publique en droit pénal social: Faux en informatique	2										
Criminalité informatique: Faux en informatique:	1	7	4	3	1	1	2	2		4	7
Criminalité informatique: Fraude informatique:	28	24	35	38	41	43	64	78	65	139	110
Criminalité informatique: Hacking:	2	4	4	3	6	3	7	11	10	5	9
Criminalité informatique: Sabotage:	1			2	1			2	1	1	1
Total:	34	35	43	46	49	47	73	93	76	149	127

Figures criminelles (à considérer spécifiquement – ne pas additionner avec d'autres éléments – risque de double comptage!)

	2013	2014	2015	2016	2017	2018	2019	2020	2021	2022	2023
Fraude de cartes de paiements	19	20	22	24	27	24	28	30	24	46	41
Phishing				2	8	5	9	7	10	30	11
Ransomware					2	1					
Shouldersurfing	1				6	4	2	2		1	
Skimming	1		2						1		



Criminalité ICT/online au sens large

Infractions (uniquement si code-fait existe)

	2013	2014	2015	2016	2017	2018	2019	2020	2021	2022	2023
Armes et explosifs: Autre: Vente par correspondance/internet d'arme à feu								1			
Fraude: Escroquerie: Fraude par internet	29	23	16	28	25	39	56	43	66	93	107
Infr. contre les moeurs: Grooming (contact par ICT avec mineur < 16 ans):						4					
Infr. contre les moeurs: Incitation à la débauche: Publicité par ICT pour débauche									1		
Infr. contre les moeurs: Pornographie enfantine: Accès pornographie enfantine via technologie				1	2	1					
Infr. contre les moeurs: Voyeurisme: Diffusion enregistrement nudité ou intimité					1		1	6	5	1	
Total:	29	23	16	29	28	44	57	50	72	94	107

Figures criminelles (à considérer spécifiquement – ne pas additionner avec d'autres éléments – risque de double comptage!)

	2013	2014	2015	2016	2017	2018	2019	2020	2021	2022	2023
Cyberharcèlement	90	70	55	55	39	37	40	26	31	37	37

STATISTIQUES POLICIERES DE CRIMINALITE

LIEU DE PERPETRATION: ZONE DE POLICE

ZP AWANS/GRACE-HOLLOGNE

PARTIE IV : DESTINATION LIEU



ZP AWANS/GRACE-HOLLOGNE

Vol et extorsion

	2000	2013	2014	2015	2016	2017	2018	2019	2020	2021	2022	2023
Habitation: maison	316	524	376	294	267	292	363	230	153	195	172	115
Voie publique	309	253	282	196	202	198	216	147	132	148	219	151
Magasin	68	102	142	115	120	78	84	73	44	49	53	56
Parking	46	56	64	40	40	41	42	44	54	49	51	44
Entreprise	31	51	46	37	33	43	29	27	31	20	31	22
Habitation: appartement	25	35	38	35	28	36	29	30	16	16	22	26
Inconnue	80	19	17	21	19	20	17	14	15	23	13	13
Habitation: allée	37	41	20	20	14	8	16	14	10	18	10	16
Habitation: dépendances	19	31	18	16	15	20	14	15	20	5	8	5
Horeca	21	22	17	29	19	11	17	8	4	4	10	13
Habitation: garage	13	25	30	20	6	16	7	17	12	4	7	13
Chantier	12	16	8	17	30	15	9	13	11	14	13	10
Habitation: non précisée	14	24	25	14	13	12	18	5	4	5	7	3
Autre	4	17	15	20	11	8	16	8	10	11	11	12
Service public	7	17	9	9	11	8	7	5	12	6	5	6
Aéroport	29	14	8	10	5	5	3	5	2	7	3	7
Institution d'enseignement	18	10	19	8	6	6	9	7	3	3	2	3
Service	3	8	8	6	8	8	8	4	4	3	5	3
Infrastructure sportive	18	5	7	6	11	6		2	2	1	1	3
Terrain	7	9	4	7	5	4	11	3	4	2	1	5
Station essence	6	11	9	8	5	3	4	2	1	1	3	5
Moyen de transport: voiture	20	4	4	4	5	1	3		1	2	2	3
Culture et loisirs	17	3	6	3	2	3	6	2	2			4
Bâtiment administratif	9	7	8	9	2	2	2	3	1	1	2	1
Médecin / dentiste / pharmacien		7	2	4	6	7	5	3	4		1	3
Maison de repos	15	3	5	4	1	1	1	2		2		2
Banque / institution financière	1	7	1	4	5	9	1	3		1	1	
Stade	8	4	2	2	9	3	1	1			1	
Moyen de transport: autobus / autocar	4	4	2	1	2	3	3	2		1	2	2
Habitation: autre	7	2	1	4	1	1	1		3		4	1
Installation militaire	15	2	1				1				1	
Moyen de transport: autre		2	2	4	1	1		2	3	3		1
Moyen de transport: camion		1		3	2	1	2	3	1	1		3
Cimetière	3	1			2	1		1		2	3	2
Edifice religieux / lieu du culte	3	1	2		1		4		1			1
Maison de débauche	2	1	1				1		1			
Arrêt de bus / tram		1	3					1				
Station de bus / métro et gare de chemin de fer			1							1		
Guichet automatique	1											
Total	1.188	1.340	1.203	970	907	871	950	696	561	598	664	554



ZP AWANS/GRACE-HOLLOGNE

Dégradation de la propriété

	2000	2013	2014	2015	2016	2017	2018	2019	2020	2021	2022	2023
Voie publique	111	124	120	131	135	100	99	98	154	75	82	98
Habitation: résidence principale	89	103	91	87	60	65	61	43	42	59	72	49
Parking	12	28	22	24	24	16	22	18	20	19	14	12
Habitation: allée	14	9	8	7	7	4	9	3	10	7	3	8
Habitation: jardin	9	10	5	8	3	6	3	5	12	2	11	2
Entreprise	10	5	8	8	4	1	6	2	5	6	2	6
Institution d'enseignement	17	3	7	8	6	6	2	1	3		4	
Habitation: garage	8	3	9	4	5	2	5	3	2	5	2	2
Inconnue	13	4	1	3	2		4		2	10	3	1
Habitation: non précisée	4	1	1	3	6	5	5	1		1	8	5
Horeca	10	11	1	3	1	2	1	2	5	1	1	1
Terrain	5	11	4	1	4	6		1	4	2	1	
Chantier	7	6	2	2	3	2		2	3	4	4	1
Aéroport	2	6	6	8	1	1			1	1	2	2
Autre	5	4	5	3	1	4	2	3	2			
Habitation: dépendances	6	2	2	4		1	1	2	3	2	2	1
Magasin	6	2	2		3	1	2	2	2	2	2	2
Bâtiment administratif	2	1	2	6	1	1	3	1		4	1	
Service public	4	8		1	1	1	2		1		1	1
Cimetière	2	4		1		1			2	3		1
Moyen de transport: voiture	1		2		3	5			1	1	1	
Culture et loisirs			3	2		1	2			1	1	3
Edifice religieux / lieu du culte	2	1	3	1			1	1		2	1	
Infrastructure sportive	5	3	2	1								
Moyen de transport: autre	2	1	2			1	2			1	1	
Stade	2		3	3					2			
Habitation: résidence secondaire		1	2	1		3		2				
Service	1	1	2	1		1				1	1	
Arrêt de bus / tram	1	2		1			2					
Bureau de police	1	1			1	1	1	1				
Station essence	1	1		1			1		1		1	
Maison de débauche	1			1	1			1	1			
Maison de repos	1	1		1								
Banque / institution financière							1				1	
Installation militaire	1				1							
Médecin / dentiste / pharmacien			1									
Total	355	357	316	325	273	237	237	192	278	209	222	195

PPF/DGR/DRI/BIPOL - Statistiques policières de criminalité (date de clôture: 19/04/2024)
 Les données pour les années 2001 jusqu'à 2012 ne sont plus publiées mais restent disponibles sur demande auprès du service BIPOL.



ZP AWANS/GRACE-HOLLOGNE

Infractions contre l'intégrité physique

	2000	2013	2014	2015	2016	2017	2018	2019	2020	2021	2022	2023
Habitation	108	136	112	112	96	113	115	76	106	109	131	145
Voie publique	45	66	78	60	68	71	74	61	65	65	77	71
Horeca	13	9	6	7	4	3	4	4	3	1	2	3
Inconnue	21		2	4	3		4	3	4	13	1	3
Parking	2	3	3	5	5	2	7	5	5	3	7	6
Entreprise	1	3	3	5	2	10	1	4		3	5	4
Service public	1	4	5		3	4	2	2	3	6	9	1
Magasin	1	3	5	3		2	2	2	8	2	7	4
Habitation: allée	5	6	2	2	4	3	4	3	1	2	2	4
Institution d'enseignement	2	2		2	2		1	2	2	4	9	2
Terrain		2	3	1	3		1	2	1		2	5
Infrastructure sportive	4	4		3	1		1	2	1	1		2
Culture et loisirs	3		2	1		3	2	4				
Habitation: jardin	3	1		2	1	1	3		1		2	1
Aéroport			1	1	1		3	1		5	2	
Autre		2	1		1		1	2	2			2
Maison de repos	2		3	2	1	2		1				
Moyen de transport: autre	1			2		2	1	2		1	1	1
Stade	2	1	1	2			2		1			1
Maison de débauche	3			3	1		1					
Bâtiment administratif							1	2			2	2
Moyen de transport: autobus / autocar			1			1	1					3
Service		1	1	2	1						1	
Station essence					2			1		1	1	1
Médecin / dentiste / pharmacien	2				1				1			
Moyen de transport: train / tram / métro		1				1						
Station de bus / métro et gare de chemin de fer	1					1						
Arrêt de bus / tram					1							
Banque / institution financière								1				
Edifice religieux / lieu du culte					1							
Total	220	244	229	219	202	219	231	180	204	216	261	261

STATISTIQUES POLICIERES DE CRIMINALITE

LIEU DE PERPETRATION: ZONE DE POLICE

ZP AWANS/GRACE-HOLLOGNE

PARTIE V : ZONE DE POLICE vs. TYPOLOGIE



Typologie de la zone: Catégorie 3

Zone de police
BALEN - DESSEL - MOL
DEMERDAL - DSZ
GAVERS
HEKLA
LOKEREN
MEETJESLAND CENTRUM
MINOS
POLICE ANS - ST-NICOLAS
POLICE BORAINÉ
POLICE DE SERAING - NEUPRE
POLICE LOCALE DE WATERLOO
POLICE LOCALE MARIEMONT
POLICE LOCALE VILLE ATH
POLICE LOCALE WAVRE
POLITIE REGIO TURNHOUT
POLITIEZONE AARSCHOT
POLITIEZONE NOORD
PZ BRASSCHAAT
PZ BREDENE/DE HAAN
PZ CARMA



CRIMINALITE ENREGISTREE : ZONE DE POLICE vs TYPOLOGIE

PZ DAMME/KNOKKE-HEIST
PZ DEINZE/ZULTE/LIEVEGEM
PZ DENDERMONDE
PZ DILBEEK
PZ GEEL/LAAKDAL/MEERHOUT
PZ GINGELOM/NIEUWERKERKEN/SINT-TRUIDEN
PZ GRIMBERGEN
PZ LIER
PZ RONSE
PZ SCHOTEN
PZ ZAVENTEM
PZ ZENNEVALLEI
REGIO RHODE & SCHELDE
TONGEREN - HERSTAPPE
VILVOORDE - MACHELEN
VLAAMSE ARDENNEN
WOKRA
ZONE DE BRAINE-L'ALLEUD
ZONE DE POLICE DE MOUSCRON
ZONE DES TRIEUX
ZONE NETELAND
ZONE NIVELLES - GENAPPE
ZONE RHODE
ZP AISEAU-PRESLES/CHATELET/FARCIENNES



CRIMINALITE ENREGISTREE : ZONE DE POLICE vs TYPOLOGIE

ZP AWANS/GRACE-HOLLOGNE
ZP BEYNE-FLERON-SOUMAGNE
ZP FLEMALLE
ZP HERSTAL
ZP HUY



CRIMINALITE ENREGISTREE : ZONE DE POLICE vs TYPOLOGIE

Typologie de la zone: Catégorie 3

Figure criminelle/phénomène	Niveau	% 2019 - 2020	% 2020 - 2021	% 2021 - 2022
Vol de voiture	ZONE DE POLICE	-26,3%	92,9%	-7,4%
	TYPOLOGIE	-22,6%	-8,1%	8,3%
Vol de moto	ZONE DE POLICE	-50,0%	100,0%	-100,0%
	TYPOLOGIE	-34,2%	5,0%	-2,4%
Carjacking	ZONE DE POLICE	/	/	/
	TYPOLOGIE	-18,6%	-12,5%	35,7%
Homejacking	ZONE DE POLICE	/	/	-50,0%
	TYPOLOGIE	-50,0%	112,5%	-11,8%
Vol dans les garages	ZONE DE POLICE	-71,4%	300,0%	-62,5%
	TYPOLOGIE	-54,1%	26,2%	-15,6%
Vol de vélomoteur	ZONE DE POLICE	0,0%	-33,3%	300,0%
	TYPOLOGIE	-25,7%	13,0%	19,5%
Vol de vélo	ZONE DE POLICE	180,0%	-28,6%	0,0%
	TYPOLOGIE	-26,4%	7,7%	12,6%
Cambriolage dans habitation	ZONE DE POLICE	-38,8%	29,6%	-14,1%
	TYPOLOGIE	-28,5%	2,6%	12,5%
Cambriolage ds entreprise ou commerce	ZONE DE POLICE	23,8%	-15,4%	22,7%
	TYPOLOGIE	-30,4%	-8,6%	-1,8%
Cambriolage ds service public ou bâtiment administ	ZONE DE POLICE	14,3%	25,0%	-50,0%
	TYPOLOGIE	-21,6%	-19,4%	-4,6%
Vol au bélier	ZONE DE POLICE	-100,0%	/	/
	TYPOLOGIE	-64,0%	-55,6%	25,0%



CRIMINALITE ENREGISTREE : ZONE DE POLICE vs TYPOLOGIE

Figure criminelle/phénomène	Niveau	% 2019 - 2020	% 2020 - 2021	% 2021 - 2022
Cambriolage dans bâtiment (total)	ZONE DE POLICE	-32,3%	22,7%	-12,0%
	TYPOLOGIE	-28,4%	-0,5%	9,6%
Vol à main armée	ZONE DE POLICE	50,0%	-8,3%	-45,5%
	TYPOLOGIE	-26,6%	-4,3%	-4,0%
Vol avec violence sans arme	ZONE DE POLICE	-34,8%	6,7%	12,5%
	TYPOLOGIE	-20,1%	-3,9%	26,1%
Vol dans ou sur un véhicule	ZONE DE POLICE	-23,3%	49,3%	18,4%
	TYPOLOGIE	-29,0%	5,6%	11,4%
Sacjacking dans une voiture	ZONE DE POLICE	/	/	/
	TYPOLOGIE	-66,7%	100,0%	300,0%
Vol d'armes et explosifs	ZONE DE POLICE	-100,0%	/	150,0%
	TYPOLOGIE	-29,8%	14,5%	7,4%
Steaming	ZONE DE POLICE	/	/	/
	TYPOLOGIE	-6,3%	-46,7%	125,0%
Arrachage de sac à main	ZONE DE POLICE	/	-50,0%	200,0%
	TYPOLOGIE	-3,7%	-25,0%	25,6%
Vol à l'arraché	ZONE DE POLICE	-28,6%	40,0%	28,6%
	TYPOLOGIE	-32,6%	-2,4%	12,2%
Vol à la tire	ZONE DE POLICE	-59,4%	15,4%	60,0%
	TYPOLOGIE	-48,5%	-2,1%	25,6%
Vol à l'étalage	ZONE DE POLICE	-41,7%	64,3%	8,7%
	TYPOLOGIE	-20,5%	15,7%	13,7%
Vol par ruse	ZONE DE POLICE	133,3%	-14,3%	50,0%
	TYPOLOGIE	-32,5%	21,9%	7,8%



CRIMINALITE ENREGISTREE : ZONE DE POLICE vs TYPOLOGIE

Figure criminelle/phénomène	Niveau	% 2019 - 2020	% 2020 - 2021	% 2021 - 2022
Vol de métaux	ZONE DE POLICE	-11,1%	-25,0%	-50,0%
	TYPOLOGIE	-25,4%	36,5%	35,3%
Vol sur les chantiers	ZONE DE POLICE	-15,4%	27,3%	-14,3%
	TYPOLOGIE	-11,9%	-1,6%	22,4%
Home-invasion	ZONE DE POLICE	-33,3%	50,0%	-100,0%
	TYPOLOGIE	-53,8%	41,7%	-26,5%
Vol d'animaux	ZONE DE POLICE	-100,0%	/	400,0%
	TYPOLOGIE	-27,7%	26,5%	-7,8%
Vol de cargaison	ZONE DE POLICE	600,0%	-57,1%	0,0%
	TYPOLOGIE	24,7%	-47,4%	-6,8%
Fraude de cartes de paiements	ZONE DE POLICE	7,1%	-20,0%	91,7%
	TYPOLOGIE	-24,1%	6,1%	33,5%
Phishing	ZONE DE POLICE	-22,2%	42,9%	200,0%
	TYPOLOGIE	306,5%	-0,9%	-9,7%
Ransomware	ZONE DE POLICE	/	/	/
	TYPOLOGIE	-18,8%	-38,5%	33,3%
Shouldersurfing	ZONE DE POLICE	0,0%	-100,0%	/
	TYPOLOGIE	-56,7%	-45,0%	28,3%
Skimming	ZONE DE POLICE	/	/	-100,0%
	TYPOLOGIE	-31,3%	-16,4%	89,1%
Violence contre les métiers d'intérêt général	ZONE DE POLICE	/	/	/
	TYPOLOGIE	-8,5%	5,3%	18,8%
Viol collectif	ZONE DE POLICE	-100,0%	/	/
	TYPOLOGIE	-28,1%	82,6%	-14,3%



CRIMINALITE ENREGISTREE : ZONE DE POLICE vs TYPOLOGIE

Figure criminelle/phénomène	Niveau	% 2019 - 2020	% 2020 - 2021	% 2021 - 2022
Graffiti	ZONE DE POLICE	0,0%	250,0%	0,0%
	TYPLOGIE	-0,6%	4,3%	45,5%
Dégradation de voiture	ZONE DE POLICE	15,5%	-19,3%	-2,1%
	TYPLOGIE	-17,4%	2,0%	2,5%
Rixe au couteau	ZONE DE POLICE	-100,0%	/	/
	TYPLOGIE	9,8%	13,8%	-15,0%
VIF: physique, dans le couple	ZONE DE POLICE	9,6%	33,3%	22,4%
	TYPLOGIE	0,6%	1,6%	9,6%
VIF: physique, envers des descendants	ZONE DE POLICE	60,0%	-6,3%	-33,3%
	TYPLOGIE	-4,2%	12,1%	6,0%
VIF: physique, envers d'autres membres	ZONE DE POLICE	28,6%	100,0%	-11,1%
	TYPLOGIE	7,0%	2,3%	1,4%
VIF: sexuelle, dans le couple	ZONE DE POLICE	/	-100,0%	/
	TYPLOGIE	25,0%	-8,0%	-15,2%
VIF: sexuelle, envers des descendants	ZONE DE POLICE	/	-75,0%	0,0%
	TYPLOGIE	14,0%	-11,7%	-59,0%
VIF: sexuelle, envers d'autres membres	ZONE DE POLICE	/	-100,0%	/
	TYPLOGIE	-21,7%	-11,1%	0,0%
VIF: psychique, dans le couple	ZONE DE POLICE	-48,5%	108,6%	4,1%
	TYPLOGIE	-11,8%	5,4%	6,6%
VIF: psychique, envers des descendants	ZONE DE POLICE	0,0%	-50,0%	0,0%
	TYPLOGIE	8,6%	3,3%	18,5%
VIF: psychique, envers d'autres membres	ZONE DE POLICE	33,3%	-25,0%	0,0%
	TYPLOGIE	0,8%	4,4%	-11,9%



CRIMINALITE ENREGISTREE : ZONE DE POLICE vs TYPOLOGIE

Figure criminelle/phénomène	Niveau	% 2019 - 2020	% 2020 - 2021	% 2021 - 2022
VIF: économique, dans le couple	ZONE DE POLICE	-50,0%	400,0%	140,0%
	TYPOLOGIE	-7,0%	10,2%	2,7%
VIF: économique, envers des descendants	ZONE DE POLICE	100,0%	-50,0%	-100,0%
	TYPOLOGIE	23,3%	-5,4%	8,6%
VIF: économique, envers d'autres membres	ZONE DE POLICE	-62,5%	200,0%	-66,7%
	TYPOLOGIE	-15,0%	-12,1%	24,4%
Dopage humain	ZONE DE POLICE	-53,3%	-25,0%	-100,0%
	TYPOLOGIE	-16,9%	-23,0%	-6,1%
Engraissement illégal	ZONE DE POLICE	/	/	/
	TYPOLOGIE	-10,0%	-11,1%	-43,8%
Vente de cocaïne	ZONE DE POLICE	50,0%	33,3%	-75,0%
	TYPOLOGIE	26,8%	-7,3%	-0,3%
Import-export de cocaïne	ZONE DE POLICE	-50,0%	-60,0%	-100,0%
	TYPOLOGIE	19,2%	-25,8%	-8,7%
Production de drogues synthétiques	ZONE DE POLICE	/	/	/
	TYPOLOGIE	-23,3%	-17,4%	26,3%
Import-export de drogues synthétiques	ZONE DE POLICE	-75,2%	-78,2%	-100,0%
	TYPOLOGIE	-71,5%	-57,4%	-67,5%
Vente de drogues synthétiques	ZONE DE POLICE	/	/	-100,0%
	TYPOLOGIE	1,9%	-14,9%	-19,3%
Production de cannabis (culture)	ZONE DE POLICE	50,0%	-66,7%	100,0%
	TYPOLOGIE	25,4%	-28,9%	-12,1%
Import-export de cannabis en grande quantité	ZONE DE POLICE	27,3%	-64,3%	-100,0%
	TYPOLOGIE	5,9%	-5,6%	-70,6%



CRIMINALITE ENREGISTREE : ZONE DE POLICE vs TYPOLOGIE

Figure criminelle/phénomène	Niveau	% 2019 - 2020	% 2020 - 2021	% 2021 - 2022
Vente de cannabis en grande quantité	ZONE DE POLICE	/	/	/
	TYPOLOGIE	111,1%	47,4%	10,7%
Import-export d'héroïne	ZONE DE POLICE	-100,0%	/	/
	TYPOLOGIE	-18,2%	77,8%	-68,8%
Vente-traffic d'héroïne	ZONE DE POLICE	-50,0%	0,0%	-100,0%
	TYPOLOGIE	31,9%	3,2%	-25,0%
Commerce et production d'arme à feu et mun.	ZONE DE POLICE	/	-100,0%	/
	TYPOLOGIE	-2,2%	-29,5%	9,7%
Commerce et production d'arme non à feu	ZONE DE POLICE	-100,0%	/	/
	TYPOLOGIE	-35,7%	-55,6%	100,0%
TEH - exploitation économique	ZONE DE POLICE	-100,0%	/	/
	TYPOLOGIE	-12,1%	27,6%	-32,4%
TEH - exploitation sexuelle	ZONE DE POLICE	0,0%	0,0%	-100,0%
	TYPOLOGIE	9,5%	6,2%	-1,2%
Violence physique (transport public)	ZONE DE POLICE	/	/	/
	TYPOLOGIE	-28,9%	21,6%	28,6%
Violence physique (voie publique)	ZONE DE POLICE	0,0%	-20,0%	50,0%
	TYPOLOGIE	-15,5%	12,2%	12,5%
Violence physique (autre endroit public)	ZONE DE POLICE	/	/	-100,0%
	TYPOLOGIE	8,9%	12,1%	0,0%
Violence physique (endroit accessible au public)	ZONE DE POLICE	-16,7%	-45,0%	118,2%
	TYPOLOGIE	-30,3%	1,4%	49,7%
Violence sexuelle (transport public)	ZONE DE POLICE	100,0%	-100,0%	/
	TYPOLOGIE	-19,2%	57,1%	4,5%



CRIMINALITE ENREGISTREE : ZONE DE POLICE vs TYPOLOGIE

Figure criminelle/phénomène	Niveau	% 2019 - 2020	% 2020 - 2021	% 2021 - 2022
Violence sexuelle (voie publique)	ZONE DE POLICE	0,0%	0,0%	0,0%
	TYPOLOGIE	-15,7%	-5,0%	17,0%
Violence sexuelle (autre endroit public)	ZONE DE POLICE	0,0%	-100,0%	/
	TYPOLOGIE	22,7%	15,8%	-11,8%
Violence sexuelle (endroit accessible au public)	ZONE DE POLICE	-100,0%	/	500,0%
	TYPOLOGIE	-42,0%	58,8%	29,6%
Violence psychique (transport public)	ZONE DE POLICE	-100,0%	/	-100,0%
	TYPOLOGIE	-20,5%	31,0%	16,4%
Violence psychique (voie publique)	ZONE DE POLICE	-22,8%	-26,2%	80,0%
	TYPOLOGIE	-1,3%	2,1%	6,9%
Violence psychique (autre endroit public)	ZONE DE POLICE	-33,3%	-50,0%	300,0%
	TYPOLOGIE	7,8%	-17,5%	21,5%
Violence psychique (endroit accessible au public)	ZONE DE POLICE	11,1%	0,0%	15,0%
	TYPOLOGIE	-15,5%	-0,3%	16,2%
Vol à main armée (transport public)	ZONE DE POLICE	/	/	/
	TYPOLOGIE	133,3%	-42,9%	50,0%
Vol à main armée (voie publique)	ZONE DE POLICE	50,0%	-100,0%	/
	TYPOLOGIE	-21,3%	1,8%	-1,8%
Vol à main armée (autre endroit public)	ZONE DE POLICE	/	/	/
	TYPOLOGIE	-29,4%	-58,3%	120,0%
Vol à main armée (endroit accessible au public)	ZONE DE POLICE	100,0%	0,0%	-66,7%
	TYPOLOGIE	-33,2%	-12,1%	-4,3%
Vol avec violence sans arme (transport public)	ZONE DE POLICE	-100,0%	/	/
	TYPOLOGIE	-27,7%	23,5%	28,6%



CRIMINALITE ENREGISTREE : ZONE DE POLICE vs TYPOLOGIE

Figure criminelle/phénomène	Niveau	% 2019 - 2020	% 2020 - 2021	% 2021 - 2022
Vol avec violence sans arme (voie publique)	ZONE DE POLICE	-53,8%	16,7%	57,1%
	TYPLOGIE	-29,2%	-0,6%	6,7%
Vol avec violence sans arme (autre endroit public)	ZONE DE POLICE	/	-100,0%	/
	TYPLOGIE	-19,2%	-23,7%	24,4%
Vol avec violence sans arme (endr. acces. au pub.)	ZONE DE POLICE	0,0%	400,0%	-60,0%
	TYPLOGIE	-22,8%	-2,0%	23,7%
Faux policiers	ZONE DE POLICE	/	-100,0%	/
	TYPLOGIE	5,3%	-20,0%	18,8%
Terrorisme, extrémisme et radicalisme	ZONE DE POLICE	0,0%	-100,0%	/
	TYPLOGIE	7,9%	0,0%	-14,6%
Cyberharcèlement	ZONE DE POLICE	-35,0%	19,2%	19,4%
	TYPLOGIE	7,5%	3,2%	-1,2%
Fraude à l'identité	ZONE DE POLICE	38,5%	-5,6%	-58,8%
	TYPLOGIE	26,3%	3,5%	-6,0%

STATISTIQUES POLICIERES DE CRIMINALITE

LIEU DE PERPETRATION: ZONE DE POLICE

ZP AWANS/GRACE-HOLLOGNE

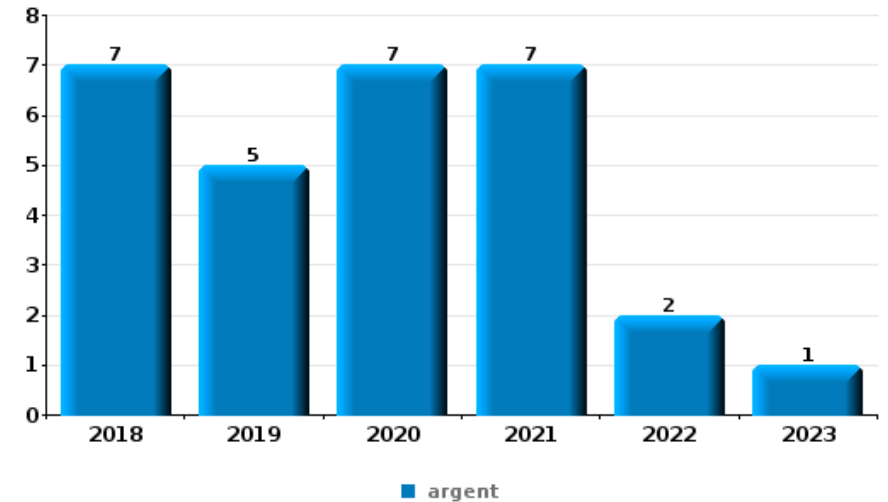
PARTIE VI : OBJETS ET MOYENS DE TRANSPORT



ZP AWANS/GRACE-HOLLOGNE

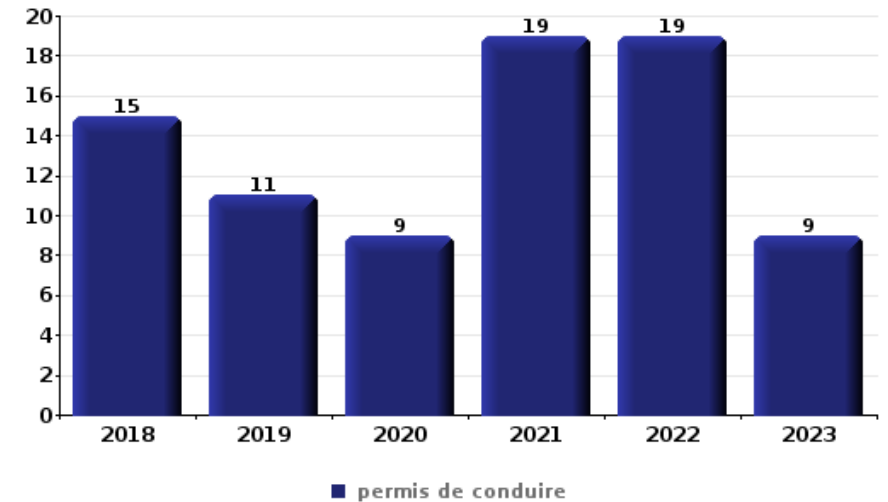
Vol à main armée

Top 5 Objets volés (sbd nombre de faits)		2018	2019	2020	2021	2022	2023
1	argent	7	5	7	7	2	1
2	carte bancaire / carte de crédit	1	2	1	1	2	1
3	GSM et accessoires	2	1	1		1	2
4	permis de conduire		1	2	1	2	
5	clé	3			1	1	



Vol dans ou sur un véhicule

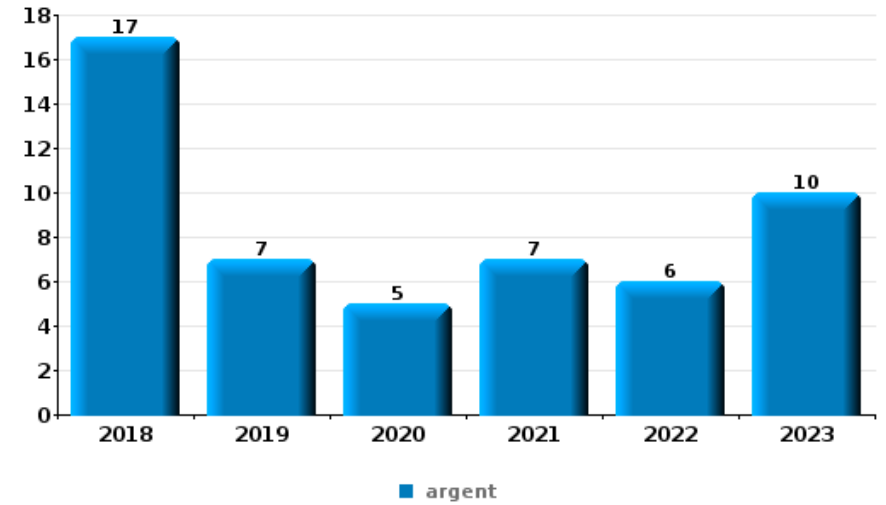
Top 5 Objets volés (sbd nombre de faits)		2018	2019	2020	2021	2022	2023
1	permis de conduire	15	11	9	19	19	9
2	carte d'identité / passeport	17	11	6	18	18	9
3	carte bancaire / carte de crédit	12	8	8	17	24	7
3	outillage	25	12	2	11	13	13
5	argent	12	6	9	15	20	10





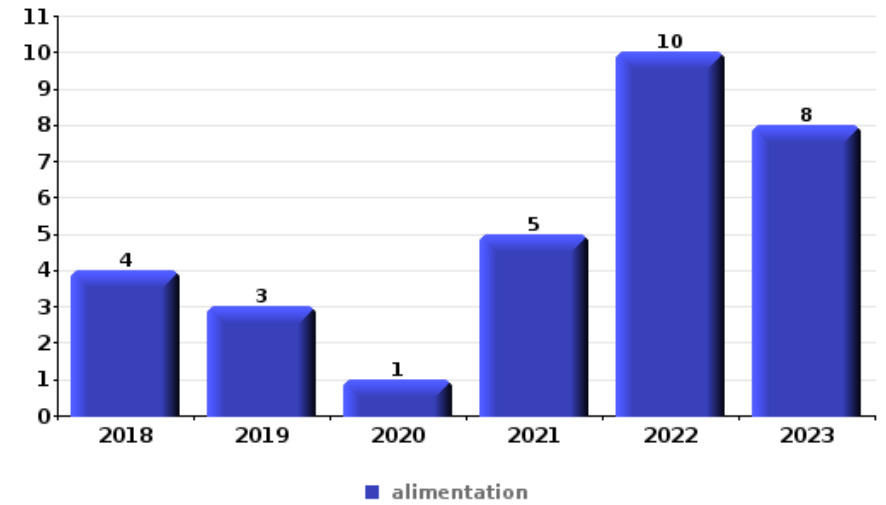
Cambrilage ds entreprise ou commerce

Top 5 Objets volés (sbd nombre de faits)		2018	2019	2020	2021	2022	2023
1	argent	17	7	5	7	6	10
2	outillage	7	3	3	1	4	3
3	coffre-fort / coffret (argent) / caisse	7	2	1	1	1	5
4	ordinateur et accessoires	4	2	1		3	3
5	alimentation	1		3	1	2	4



Vol à l'étalage

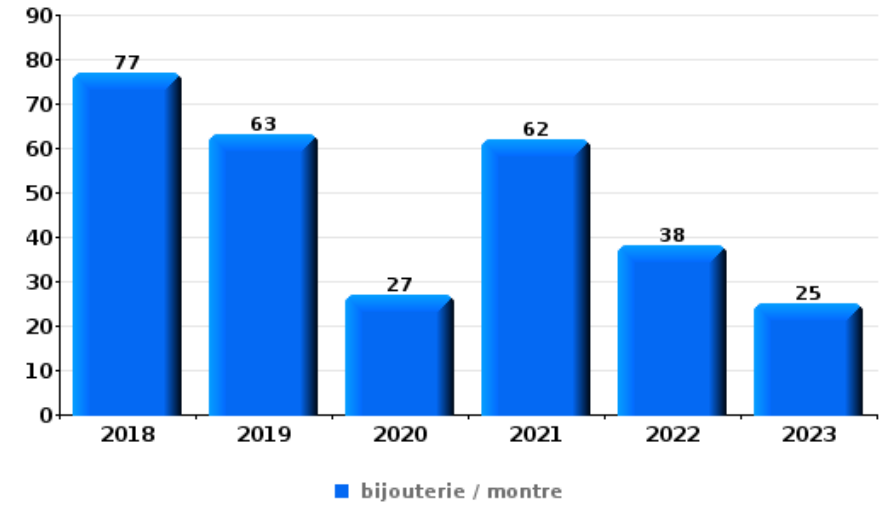
Top 5 Objets volés (sbd nombre de faits)		2018	2019	2020	2021	2022	2023
1	alimentation	4	3	1	5	10	8
2	meuble	2		1	7	1	3
3	vêtement	4		2	2	2	3
4	multimédia	1	1	2	3	1	1
4	ordinateur et accessoires	1	3	1		2	2





Cambrilage dans habitation

Top 5 Objets volés (sbd nombre de faits)		2018	2019	2020	2021	2022	2023
1	bijouterie / montre	77	63	27	62	38	25
2	argent	76	55	17	41	38	21
3	multimédia	32	28	15	16	22	14
4	ordinateur et accessoires	38	31	9	13	13	13
5	vêtement	25	23	6	15	12	13



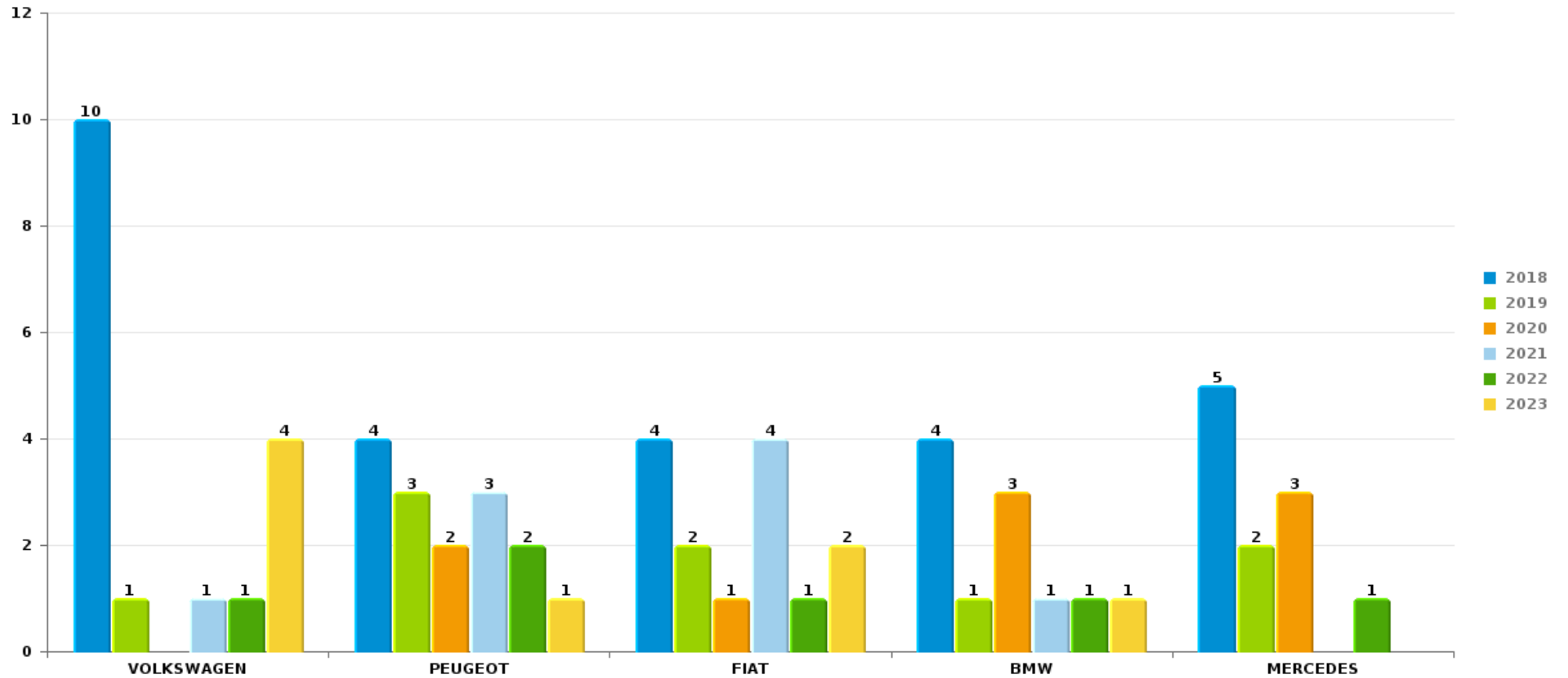
Remarque: en ce qui concerne les objets, aucun total n'est reproduit étant donné que plusieurs objets peuvent avoir été volés lors d'un même fait.



ZP AWANS/GRACE-HOLLOGNE

Vol de voiture

Nombre de voitures volées par marque (Top 5)



STATISTIQUES POLICIERES DE CRIMINALITE

LIEU DE PERPETRATION: ZONE DE POLICE

ZP AWANS/GRACE-HOLLOGNE

PARTIE VII : SUSPECTS



Partie 1: Niveau FAITS (comptage du nombre de faits pour lesquels un certain type de suspect est impliqué)

1.1. Nombre d'infractions selon le sexe des suspects identifiés (par catégorie principale)

Étant donné que, tant un suspect identifié masculin qu'un suspect identifié féminin peuvent être impliqués lors d'un même fait, il est possible que la somme des colonnes «Hommes» et «Femmes» soit supérieure à la valeur de la colonne «Total...» (voir également la note méthodologique)

ZP AWANS/GRACE-HOLLOGNE

2023

Catégorie principale / Sexe	Nombre total de faits avec au moins 1 suspect	Hommes	%	Femmes	%
Infr. contre l'intégrité physique	48	42	87,5%	9	18,8%
Législation sur les étrangers	42	35	83,3%	7	16,7%
Armes et explosifs	36	33	91,7%	3	8,3%
Vol et extorsion	31	27	87,1%	7	22,6%
Infr. contre autres valeurs morales et sentiments	32	20	62,5%	12	37,5%
Infr. contre la foi publique	26	21	80,8%	6	23,1%
Infr. contre la sécurité publique	26	23	88,5%	3	11,5%
Dégradation de la propriété	20	17	85,0%	5	25,0%
Drogues	20	18	90,0%	3	15,0%
Fraude	17	14	82,4%	4	23,5%
Infr. contre l'autorité publique	16	11	68,8%	5	31,3%
Registre de population	9	9	100,0%		
Ivresse et alcool	8	7	87,5%	1	12,5%
Code pénal social	6	6	100,0%	1	16,7%
Protection de la personne	5	4	80,0%	2	40,0%
Autres lois spéciales	1	1	100,0%		

CRIMINALITE ENREGISTREE: SUSPECTS



Catégorie principale / Sexe	Nombre total de faits avec au moins 1 suspect	Hommes	%	Femmes	%
Environnement	1	1	100,0%		
Protection de la jeunesse	1			1	100,0%
Total	345	289	83,8 %	69	20,0 %



1.2. Nombre d'infractions selon le sexe des suspects identifiés (par figure criminelle)

Étant donné que, tant un suspect identifié masculin qu'un suspect identifié féminin peuvent être impliqués lors d'un même fait, il est possible que la somme des colonnes «Hommes» et «Femmes» soit supérieure à la valeur de la colonne «Total...» (voir également la note méthodologique)

ZP AWANS/GRACE-HOLLOGNE

2023

FC Cambrilage

Figure criminelle / Sexe	Nombre total de faits avec au moins 1 suspect identifié	Hommes	%	Femmes	%
Cambriolage dans habitation	2	2	100,0%		
Cambriolage ds entreprise ou commerce	5	5	100,0%	1	20,0%
Cambriolage dans bâtiment (total)	7	7	100,0%	1	14,3%
Total	PA	PA	PA	PA	PA

FC Vol autre

Figure criminelle / Sexe	Nombre total de faits avec au moins 1 suspect identifié	Hommes	%	Femmes	%
Vol avec violence sans arme	1	1	100,0%		
Vol à l'étalage	17	14	82,4%	4	23,5%
Total	PA	PA	PA	PA	PA

FC Autre

Figure criminelle / Sexe	Nombre total de faits avec au moins 1 suspect identifié	Hommes	%	Femmes	%
Graffiti	1	1	100,0%	1	100,0%
Dégradation de voiture	7	6	85,7%	1	14,3%
Total	PA	PA	PA	PA	PA



PH Violence intrafamiliale (VIF)

Figure criminelle / Sexe	Nombre total de faits avec au moins 1 suspect identifié	Hommes	%	Femmes	%
VIF: physique, dans le couple	18	15	83,3%	5	27,8%
VIF: physique, envers des descendants	3	3	100,0%		
VIF: physique, envers d'autres membres	4	4	100,0%		
VIF: psychique, dans le couple	23	18	78,3%	5	21,7%
VIF: psychique, envers des descendants	2	2	100,0%		
VIF: économique, dans le couple	5	3	60,0%	2	40,0%
VIF: économique, envers d'autres membres	2	2	100,0%		
Total	PA	PA	PA	PA	PA

PH Drogues

Figure criminelle / Sexe	Nombre total de faits avec au moins 1 suspect identifié	Hommes	%	Femmes	%
Import-export de cocaïne	2	2	100,0%	1	50,0%
Import-export d'héroïne	1	1	100,0%		
Total	PA	PA	PA	PA	PA

PH Violence dans l'espace public

Figure criminelle / Sexe	Nombre total de faits avec au moins 1 suspect identifié	Hommes	%	Femmes	%
Violence physique (voie publique)	18	16	88,9%	2	11,1%
Violence physique (endroit accessible au public)	5	3	60,0%	2	40,0%
Violence psychique (voie publique)	15	10	66,7%	5	33,3%
Violence psychique (endroit accessible au public)	6	6	100,0%		
Vol avec violence sans arme (endr. acces. au pub.)	1	1	100,0%		
Total	PA	PA	PA	PA	PA

CRIMINALITE ENREGISTREE: SUSPECTS



PH Autre

Figure criminelle / Sexe	Nombre total de faits avec au moins 1 suspect identifié	Hommes	%	Femmes	%
Faux policiers	1	1	100,0%		
Cyberharcèlement	8	6	75,0%	2	25,0%
Fraude à l'identité	8	7	87,5%	1	12,5%
Total	PA	PA	PA	PA	PA



1.3. Nombre d'infractions selon l'âge des suspects identifiés (par catégorie principale)

Étant donné que, tant un suspect identifié mineur qu'un suspect identifié majeur peuvent être impliqués lors d'un même fait, il est possible que la somme des colonnes «Mineur» et «Majeur» soit supérieure à la valeur de la colonne «Total...» (voir également la note méthodologique)

ZP AWANS/GRACE-HOLLOGNE

2023

Catégorie principale / Âge	Nombre total de faits avec au moins 1 suspect identifié	Mineur	%	Majeur	%
Infr. contre l'intégrité physique	48	3	6,3%	45	93,8%
Législation sur les étrangers	42	2	4,8%	40	95,2%
Armes et explosifs	36	1	2,8%	35	97,2%
Infr. contre autres valeurs morales et sentiments	32			32	100,0%
Vol et extorsion	31	2	6,5%	29	93,5%
Infr. contre la foi publique	26			26	100,0%
Infr. contre la sécurité publique	26	2	7,7%	24	92,3%
Dégradation de la propriété	20	2	10,0%	18	90,0%
Drogues	20	1	5,0%	19	95,0%
Fraude	17	1	5,9%	17	100,0%
Infr. contre l'autorité publique	16			16	100,0%
Registre de population	9			9	100,0%
Ivresse et alcool	8			8	100,0%
Code pénal social	6			6	100,0%
Protection de la personne	5			5	100,0%
Autres lois spéciales	1			1	100,0%
Environnement	1			1	100,0%
Protection de la jeunesse	1			1	100,0%
Total	345	14	4,1%	332	96,2%



1.4. Nombre d'infractions selon l'âge des suspects identifiés (par figure criminelle)

Étant donné que, tant un suspect identifié mineur qu'un suspect identifié majeur peuvent être impliqués lors d'un même fait, il est possible que la somme des colonnes «Mineur» et «Majeur» soit supérieure à la valeur de la colonne «Total...»
(voir également la note méthodologique)

ZP AWANS/GRACE-HOLLOGNE

2023

FC Cambriolage

Figure criminelle / Âge	Nombre total de faits avec au moins 1 suspect identifié	Mineur	%	Majeur	%
Cambriolage dans habitation	2			2	100,0%
Cambriolage ds entreprise ou commerce	5	1	20,0%	4	80,0%
Cambriolage dans bâtiment (total)	7	1	14,3%	6	85,7%
Total	PA	PA	PA	PA	PA

FC Vol autre

Figure criminelle / Âge	Nombre total de faits avec au moins 1 suspect identifié	Mineur	%	Majeur	%
Vol avec violence sans arme	1			1	100,0%
Vol à l'étalage	17	1	5,9%	16	94,1%
Total	PA	PA	PA	PA	PA

FC Autre

Figure criminelle / Âge	Nombre total de faits avec au moins 1 suspect identifié	Majeur	%
Graffiti	1	1	100,0%
Dégradation de voiture	7	7	100,0%
Total	PA	PA	PA



PH Violence intrafamiliale (VIF)

Figure criminelle / Âge	Nombre total de faits avec au moins 1 suspect identifié	Mineur	%	Majeur	%
VIF: physique, dans le couple	18			18	100,0%
VIF: physique, envers des descendants	3	1	33,3%	2	66,7%
VIF: physique, envers d'autres membres	4	3	75,0%	1	25,0%
VIF: psychique, dans le couple	23	1	4,3%	22	95,7%
VIF: psychique, envers des descendants	2			2	100,0%
VIF: économique, dans le couple	5			5	100,0%
VIF: économique, envers d'autres membres	2	1	50,0%	1	50,0%
Total	PA	PA	PA	PA	PA

PH Drogues

Figure criminelle / Âge	Nombre total de faits avec au moins 1 suspect identifié	Majeur	%
Import-export de cocaïne	2	2	100,0%
Import-export d'héroïne	1	1	100,0%
Total	PA	PA	PA

PH Violence dans l'espace public

Figure criminelle / Âge	Nombre total de faits avec au moins 1 suspect identifié	Mineur	%	Majeur	%
Violence physique (voie publique)	18			18	100,0%
Violence physique (endroit accessible au public)	5			5	100,0%
Violence psychique (voie publique)	15	1	6,7%	14	93,3%
Violence psychique (endroit accessible au public)	6	1	16,7%	5	83,3%
Vol avec violence sans arme (endr. acces. au pub.)	1			1	100,0%
Total	PA	PA	PA	PA	PA



PH Autre

Figure criminelle / Âge	Nombre total de faits avec au moins 1 suspect identifié	Majeur	%
Faux policiers	1	1	100,0%
Cyberharcèlement	8	8	100,0%
Fraude à l'identité	8	8	100,0%
Total	PA	PA	PA



Partie 2: Niveau SUSPECTS-FAIT (comptage du nombre de combinaisons suspect-fait)

2.1. Nombre de suspects-fait selon le sexe des suspects identifiés (TOP 5 des catégories principales)

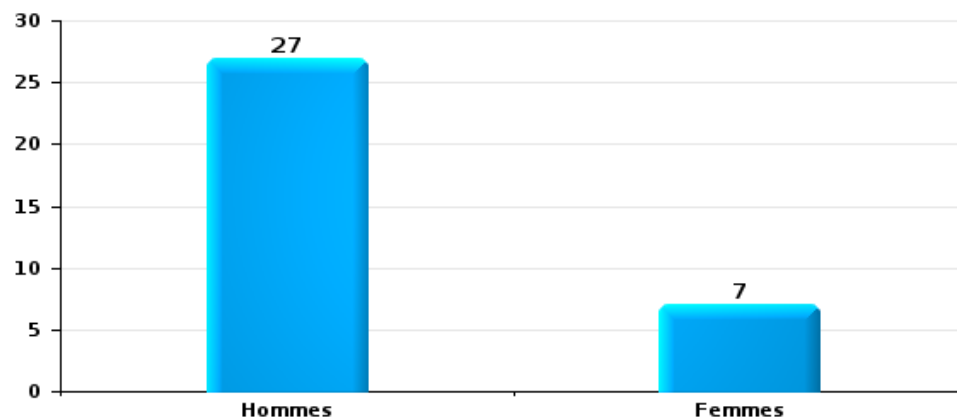
Lorsqu'un même suspect a commis plusieurs faits durant la période considérée, il est aussi comptabilisé plusieurs fois (voir également la note méthodologique)

ZP AWANS/GRACE-HOLLOGNE

2023

Vol et extorsion

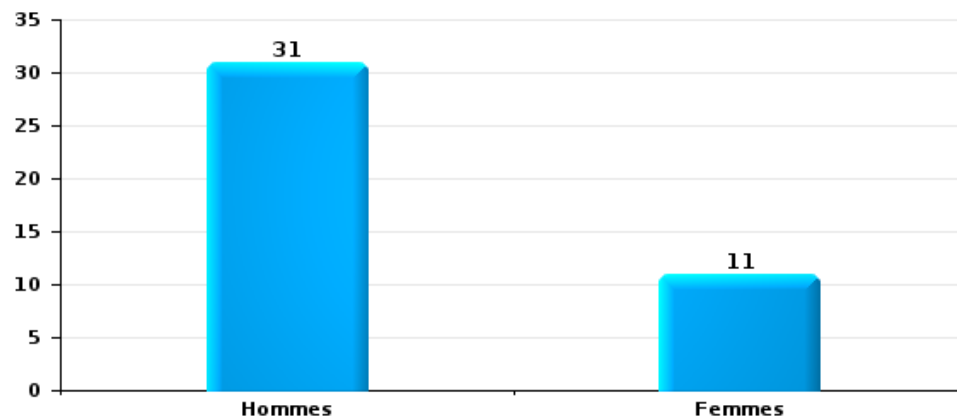
Nombre de suspects-fait selon le sexe





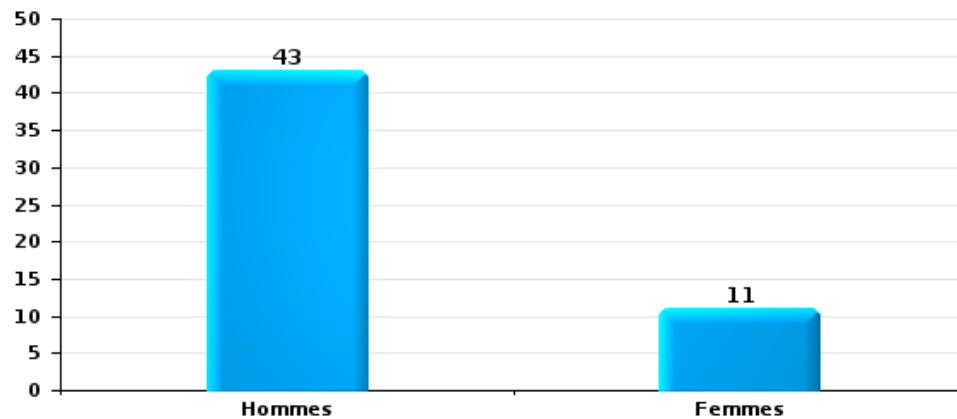
Dégradation de la propriété

Nombre de suspects-fait selon le sexe



Infr. contre l'intégrité physique

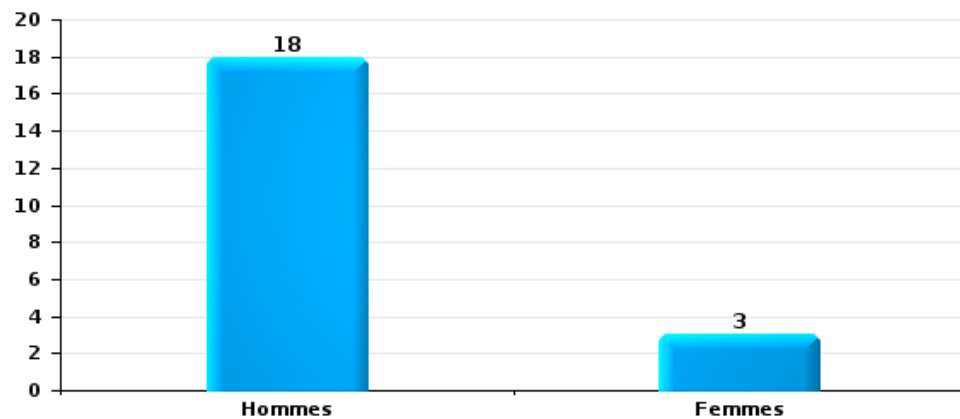
Nombre de suspects-fait selon le sexe





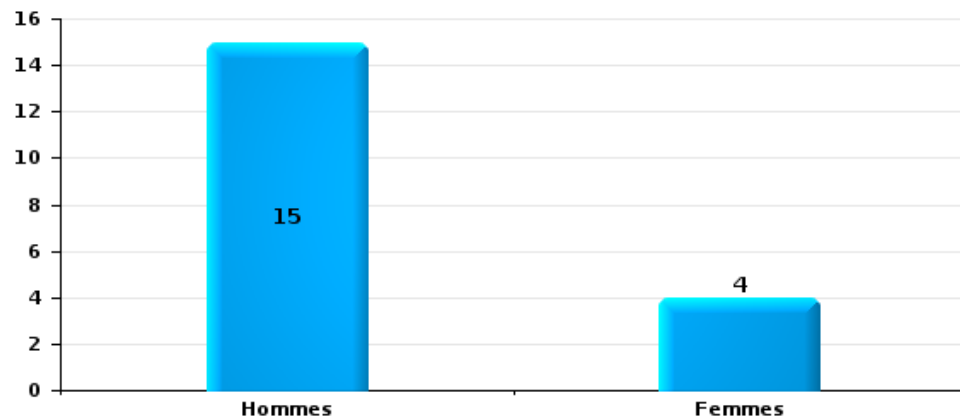
Drogues

Nombre de suspects-fait selon le sexe



Fraude

Nombre de suspects-fait selon le sexe





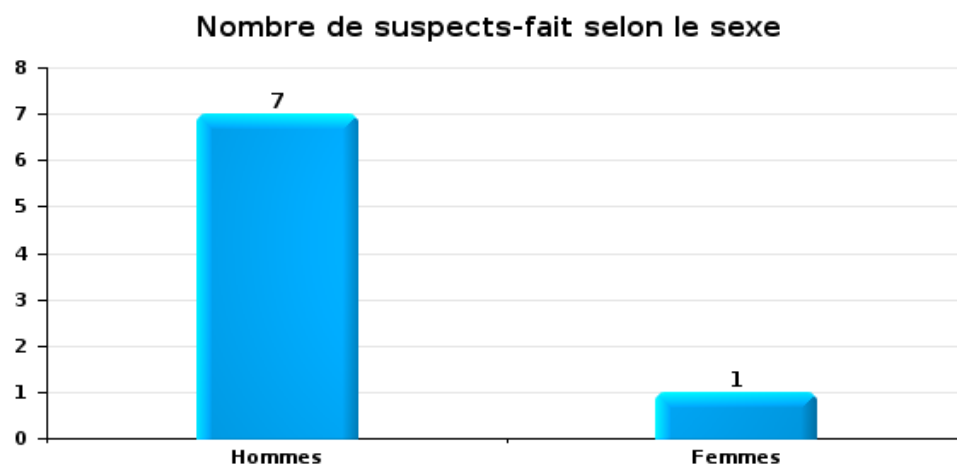
2.2. Nombre de suspects-fait selon le sexe des suspects identifiés (TOP 5 des figures criminelles)

Lorsqu'un même suspect a commis plusieurs faits durant la période considérée, il est aussi comptabilisé plusieurs fois (voir également la note méthodologique)

ZP AWANS/GRACE-HOLLOGNE

2023

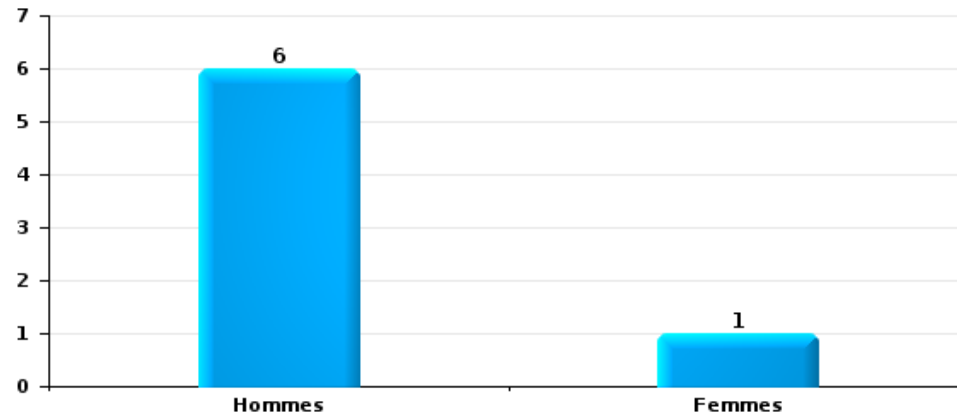
Cambriolage dans bâtiment (total)





Dégradation de voiture

Nombre de suspects-fait selon le sexe





2.3. Nombre de suspects-fait selon l'âge des suspects identifiés (TOP 5 des catégories principales)

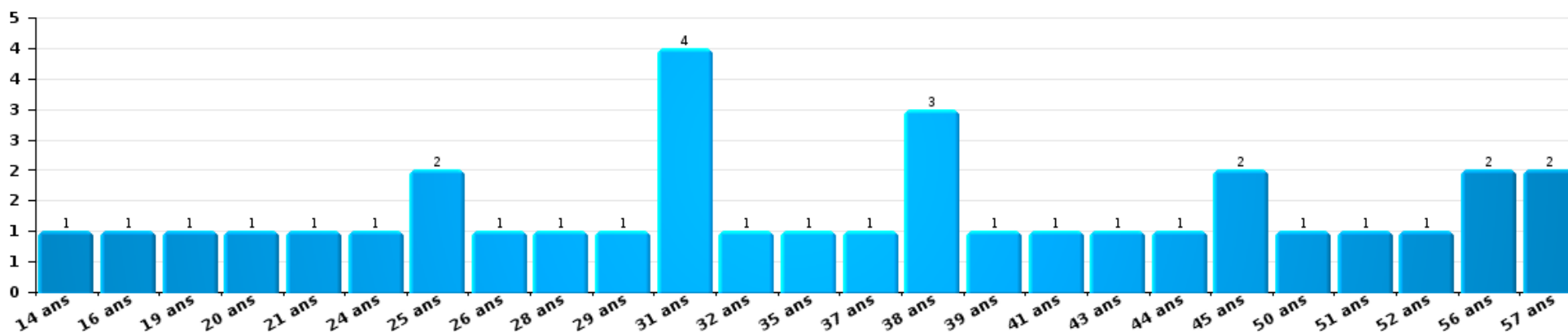
1) Lorsqu'un même suspect a commis plusieurs faits durant la période considérée, il est aussi comptabilisé plusieurs fois, qu'il ait le même âge ou non – 2) Les suspects au-dessous de 14 ans et à partir de 90 ans ne sont pas repris dans le tableau (voir également la note méthodologique)

ZP AWANS/GRACE-HOLLOGNE

2023

Vol et extorsion

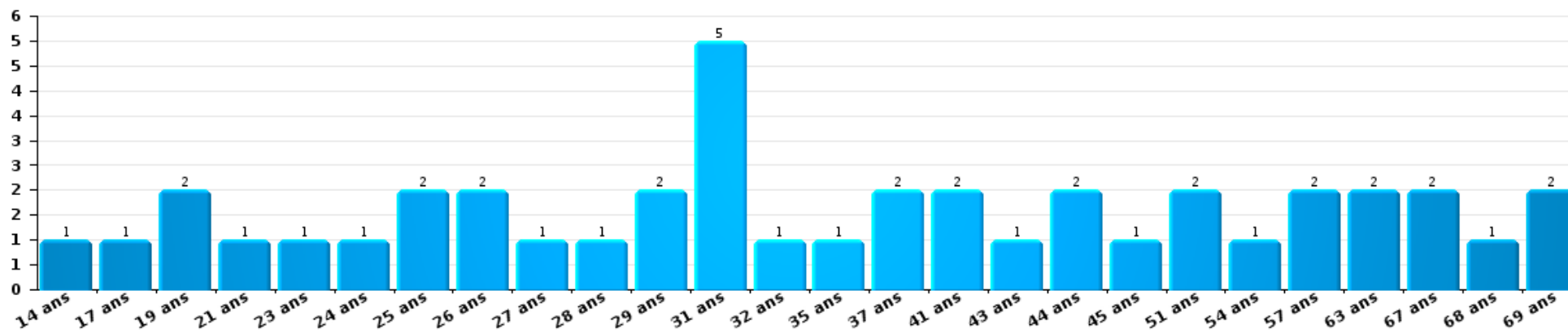
Nombre de suspects-fait par âge (chronologique)





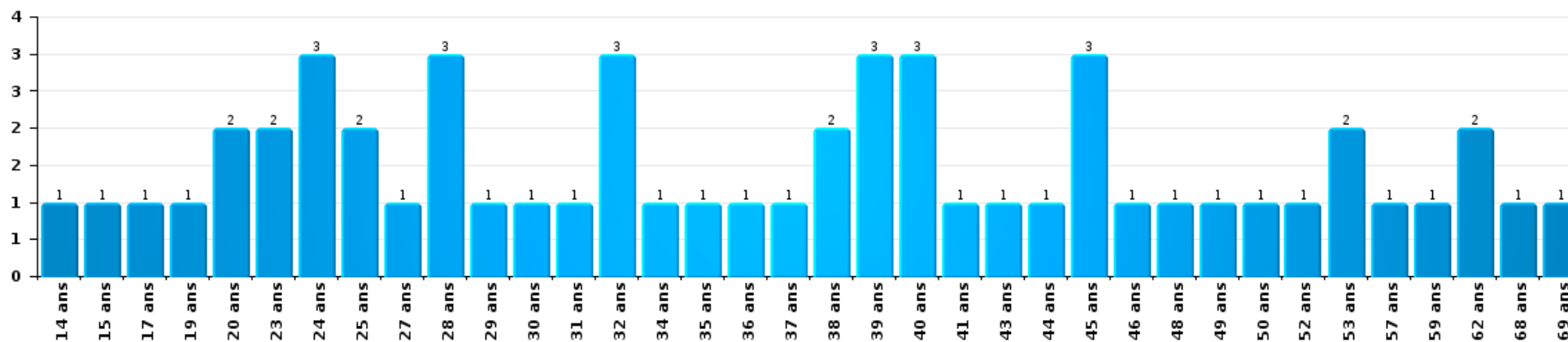
Dégradation de la propriété

Nombre de suspects-fait par âge (chronologique)



Infr. contre l'intégrité physique

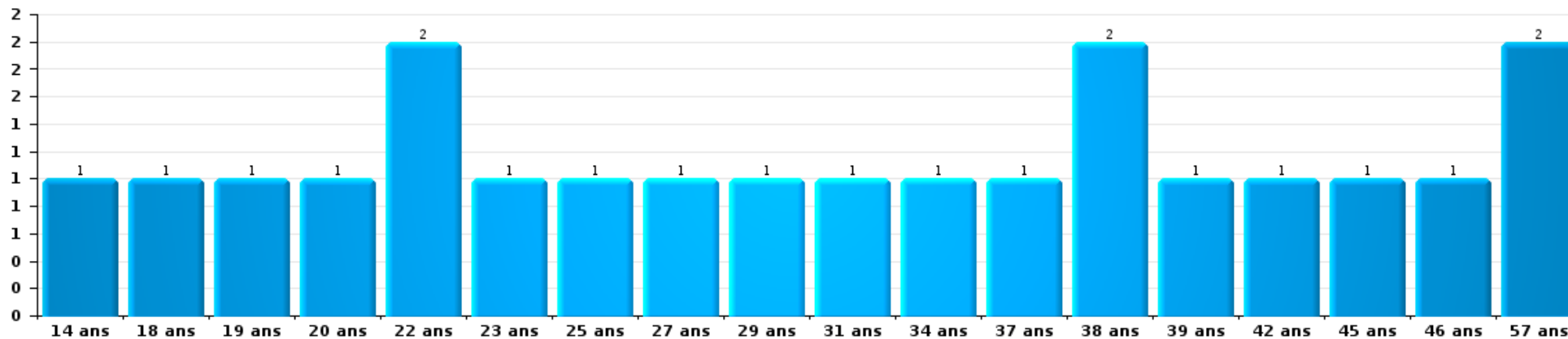
Nombre de suspects-fait par âge (chronologique)





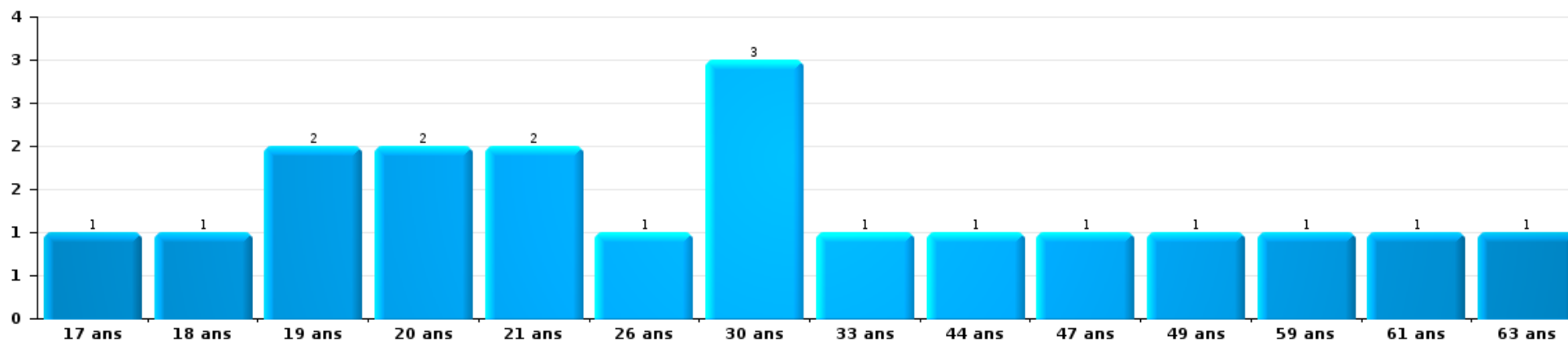
Drogues

Nombre de suspects-fait par âge (chronologique)



Fraude

Nombre de suspects-fait par âge (chronologique)





2.4. Nombre de suspects-fait selon l'âge des suspects identifiés (TOP 5 des figures criminelles)

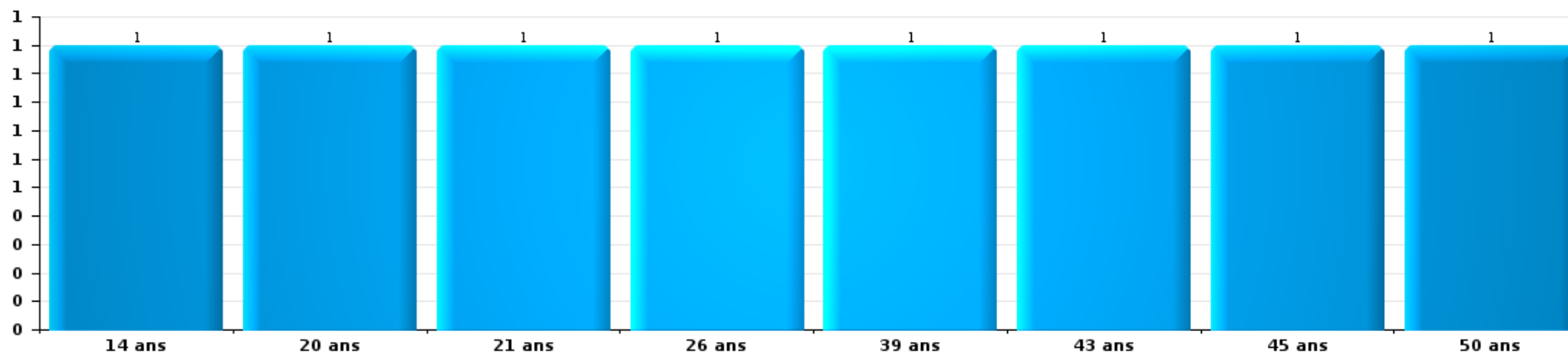
1) Lorsqu'un même suspect a commis plusieurs faits durant la période considérée, il est aussi comptabilisé plusieurs fois, qu'il ait le même âge ou non - 2) Les suspects au-dessous de 14 ans et à partir de 90 ans ne sont pas repris dans le tableau (voir également la note méthodologique)

ZP AWANS/GRACE-HOLLOGNE

2023

Cambrilage dans bâtiment (total)

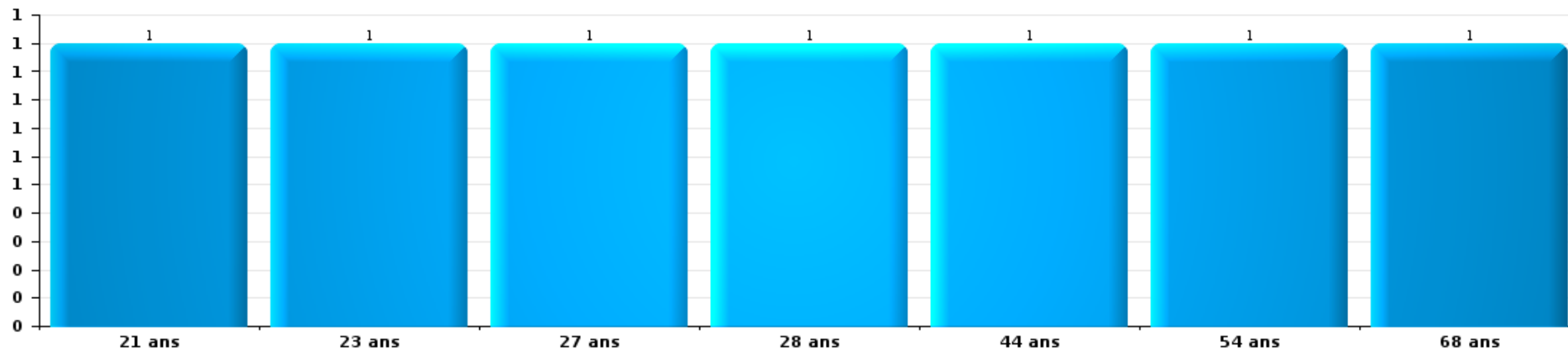
Nombre de suspects-fait par âge (chronologique)





Dégradation de voiture

Nombre de suspects-fait par âge (chronologique)



STATISTIQUES POLICIERES DE CRIMINALITE

LIEU DE PERPETRATION: ZONE DE POLICE

ZP AWANS/GRACE-HOLLOGNE

***ANNEXE I: DETAIL PAR CATEGORIE DE DELIT
CODE PENAL***



ZP AWANS/GRACE-HOLLOGNE

Infraction Code pénal

Infr. contre l'intégrité physique

			2000	2013	2014	2015	2016	2017	2018	2019	2020	2021	2022	2023
Assassinat	Autres	Acc.		1					2				1	
		Tent.	1	1			2		1		1	1		
	Sous-total	1	2			2	2	1		1	2			
Meurtre	Parricide (meurtre)	Tent.						2	1					
	Empoisonnement (meurtre)	Tent.							1					1
	Non spécifié	Acc.			1						1			
	Autres	Acc.		1				3	2	1				
		Tent.			2	1	2	6	2	1	5	2	3	4
Sous-total			1	3	1	2	11	6	2	6	2	3	5	
Torture et maltraitance	Traitement dégradant	Acc.							1			1	1	
	Non spécifié	Acc.				1								
	Sous-total				1			1				1	1	
Coups et/ou blessures vol. en sphère familiale	Entre partenaires ou ex-partenaires	Acc.	8	75	62	80	60	60	78	52	56	73	90	74
	Lors d'un différend familial en général	Acc.	75											
	Par les parents envers un mineur	Acc.	3	9	7	4	4	9	9	8	10	11	6	9
	Envers les parents	Acc.	5	11	12	9	12	11	8	2	6	7	10	10
	Envers d'autres ascendants directs ou collatéraux	Acc.		1	4	3	3	2	1	3	1	9	1	2
Sous-total		91	96	85	96	79	82	96	65	73	100	107	95	



Infr. contre l'intégrité physique

			2000	2013	2014	2015	2016	2017	2018	2019	2020	2021	2022	2023	
Coups et/ou blessures vol. hors sphère familiale	Bagarres (=coups réciproques)	Acc.	24	29	31	25	20	13	20	21	32	15	29	44	
	Coups envers fonctionnaire de police	Acc.							1				1		
	Envers un mineur par une pers. ayant autorité	Acc.	1	3	4	11	5	4	2	2	5	3	4	5	
	Envers un mineur qualité de l'auteur inconnue	Acc.	3	3	3	3	4	4	6	3	6	5	9	4	
	Envers pers. vulnérable par pers. ayant autorité	Acc.											1		
	Envers pers. vulnérable (qualité auteur inconnue)	Acc.					1	3					1	1	
	Envers un mineur par cohabitant sans rel. Autorité	Acc.											1	2	1
	Envers un arbitre de manifestation sportive	Acc.				1					1				
	Coups envers personnel transport public	Acc.				1	1	1							2
	Coups envers personnel autre service public	Acc.							1					2	
	Coups envers profession médicale	Acc.			1		1	1							
	Coups envers personnel institut d'enseignement	Acc.							1					1	
	Non spécifié	Acc.	74	84	78	63	69	79	74	70	65	62	82	66	
		Tent.	2	1											
	Sous-total	104	120	117	104	101	107	103	97	108	88	130	123		
Abstention coupable	Acc.								2		1			1	
	Sous-total								2		1			1	
Autres infr. volontaires. c/ l'intégrité phys.	Privation de soins à enfant ou personne vulnérable	Acc.	1	1			2	2	1		1	1	2	2	
	Délaissement d'enfant ou personne vulnérable	Acc.	1	1	1			4	7	2	2			2	
	Abandon d'enfant dans le besoin	Acc.		2							1	1		1	
	Administration substances nuisibles	Acc.				1		1						1	
	Empoisonnement de denrées	Acc.										1			
	Entrave méchante à la circulation	Acc.	2	5	3	3	3	5	4	5	6	9	5	16	
		Tent.			1									1	
	Voies de faits et violences légères	Acc.	5	5	6	1	5	1	2	2			3	2	5
	Tent.	1													
	Sous-total	10	14	11	6	10	13	14	9	10	15	10	27		
Infr. involontaires contre l'intégrité physique	Homicides involontaires	Acc.												1	
	Coups et/ou blessures involontaires	Acc.	11	5	8	4	4	1	1	1	3	1	1	4	
	Abstention d'entretien enfant/personne vulnérable	Acc.	3	2	2	1	2	1						1	
	Morsure de chien	Acc.		4	3	5	4	2	6	5	3	8	6	5	
	Non spécifié	Acc.				1									
	Sous-total	14	11	13	11	10	4	7	6	6	9	8	10		
	Total	220	244	229	219	202	219	231	180	204	216	261	261		



Infr. contre la liberté individuelle

			2000	2013	2014	2015	2016	2017	2018	2019	2020	2021	2022	2023
Prise d'otages	Acc.		1											
	Sous-total		1											
Enlèvement de mineur ou personne vulnérable	Enlèvement parental	Acc.	1				1		1	1	1		1	
		Tent.			1							1		
	Autre enlèvement	Acc.	1			1				1				
		Tent.								1	1			1
	Sous-total		2		1	1	1		1	3	3		2	
Détenition par un particulier	Acc.		1	2		3	1	2	3	3		4		
	Tent.		1											
	Sous-total		2	2		3	1	2	3	3		4		
	Total		5	2	1	4	2	2	4	6	3	4	2	



Infr. contre les mœurs

			2000	2013	2014	2015	2016	2017	2018	2019	2020	2021	2022	2023
Viol n'ayant pas causé la mort	Victime < 10a	Acc.	2	3	1	2	1		2		1		1	
	Victime 10a - 14a	Acc.	2	3	2	2	4			2	1	1		
	Victime 14a - 16a	Acc.	2			2		1	1	1		1		
	Victime 16a - 18a	Acc.		1	1	1		2			2	2		
	Victime majeure	Acc.	1	2	7	4	2	5	6	5		3	4	1
	Victime âge inconnu	Tent.				1				1	2			
	Acc.	1	1											
	Sous-total		8	10	11	12	7	8	9	9	6	7	5	1
Viol avec conséquence inconnue	Acc.								1					
	Sous-total								1					
Viol n'ayant pas causé la mort (nvCPS)	Victime < 16a	Acc.												4
	Victime 16a - 18a	Tent.											1	
	Victime majeure	Acc.										1	6	10
		Acc.											1	
	Tent.													1
	Sous-total											1	8	16
Attentat à la pudeur avec violence / menace	Victime < 16a	Acc.	1	4	3	3	1	3	2		5	1	1	
	Victime 16a - 18a	Acc.							2					
	Victime majeure	Acc.		4		2	5	1	2	2	4	1	1	
	Sous-total		1	8	3	5	6	4	6	2	9	2	2	
Attentat à la pudeur sans violence / menace	Victime < 16a	Acc.	5	7	5	7	11	7	7	3	3	3		
	Victime 16a - 18a	Tent.								1				
	Victime majeure	Acc.	2	1		1					1	2	1	
	Acc.	1	3	1					1	1	1			
	Sous-total		8	11	6	8	11	7	8	5	5	5	1	
Attentat à la pudeur non spécifié	Acc.	1												
	Sous-total		1											
Atteinte intégrité sexuelle sans mort (nvCPS)	Victime < 16a	Acc.											2	7
	Victime 16a - 18a	Acc.											2	1
	Victime majeure	Acc.											2	5
	Sous-total												6	13



Infr. contre les mœurs

			2000	2013	2014	2015	2016	2017	2018	2019	2020	2021	2022	2023
Pornographie enfantine	Détention	Acc.			1		2			1	1	2		
	Distribution	Acc.		2	1		2		1	4	6	3		
	Accès pornographie enfantine via technologie	Acc.					1	2	1					
	Non spécifié	Acc.		2	1									
		Sous-total		4	3		5	2	2	5	7	5		
Incitation à la débauche	Victime mineure	Acc.	1	1		4	1	1	1	1	3	2		
	Publicité par ICT pour débauche	Acc.										1		
	Non spécifié	Acc.	53											
		Tent.	2											
		Sous-total	56	1		4	1	1	1	1	3	3		
Exploitation de la débauche d'autrui	Victime mineure	Acc.								1	1	1		
	Victime majeure	Acc.		2										
	Age victime non spécifié	Acc.		1										
	Age victime inconnu	Acc.	4			1								
		Sous-total	4	3		1				1	1	1		
Outrage public aux bonnes mœurs	Actions (exhibitionnisme, etc.)	Acc.	4	1	4	2	4	3	3	3	2	6	8	
	Écrits, images, objets	Acc.	1	1	4					2		2		
	Exhibitionnisme (nvCPS)	Acc.												3
		Sous-total	5	2	8	2	4	3	3	5	2	8	8	3
Voyeurisme	Observation/enregistrement de nudité ou intimité	Acc.		1	1						1		1	
	Diffusion enregistrement nudité ou intimité	Acc.						1		1	6	5	1	
		Sous-total		1	1			1		1	7	5	2	
Diffusion de contenu à caractère sexuel (nvCPS)	Victime < 16a	Acc.												1
	Sous-total													1
Diffusion contenu sex. but méchant/lucrat. (nvCPS)	Victime < 16a	Acc.												1
	Sous-total													1
Grooming (contact par ICT avec mineur < 16 ans)		Acc.							4					
	Sous-total							4						
Grooming online - avec ICT (nvCPS)	Victime < 16a	Acc.											1	1
	Sous-total												1	1
Exploitation sexuelle mineurs-prostitution (nvCPS)	Incitation à la débauche/prostit. (nvCPS)	Acc.												1
	Sous-total													1
Images d'abus sexuels de mineurs (nvCPS)	Production/diffusion images abus sexuels (nvCPS)	Acc.											1	1



Infr. contre les mœurs

			2000	2013	2014	2015	2016	2017	2018	2019	2020	2021	2022	2023
		Sous-total											1	1
		Total	83	40	32	32	34	26	34	29	40	37	35	37



Infr. contre autres valeurs morales et sentiments

			2000	2013	2014	2015	2016	2017	2018	2019	2020	2021	2022	2023
Harcèlement	Harcèlement par téléphone (OLD)	Acc.	9											
		Acc.	4	192	167	124	112	93	138	130	106	110	134	161
		Tent.							1					
	Sous-total	13	192	167	124	112	93	139	130	106	110	134	161	
Violation du secret professionnel		Acc.	1			1	1			1		1	2	
		Sous-total	1			1	1			1		1	2	
Atteinte à l'honneur	Calomnie et diffamation	Acc.	22	22	14	29	16	14	35	13	10	13	25	21
	Déclaration calomnieuse	Acc.	1	4	2			4	2		1		2	1
	Imputation calomnieuse	Acc.	1	1	3	1	2		3		1			1
	Divulgateion méchante	Acc.				1	2	1	2				1	
	Injures (Délit)	Acc.	1	31	31	37	17	7	9	6	4	2	2	5
	Non spécifié	Acc.				1		1						
Sous-total		25	58	50	69	37	27	51	19	16	15	30	28	
Vie privée	Violation de domicile par un particulier	Acc.	8	5	4	8	5	9	4	4	7	4	6	8
	Violation du secret des lettres	Acc.	2	1				1			1		2	1
	Sous-total	10	6	4	8	5	10	4	4	4	8	4	8	9
Tapage nocturne		Acc.	15	1	2			1	1			1	4	1
		Sous-total	15	1	2			1	1			1	4	1
Abus faiblesses de personnes		Acc.		1				1	1	3		1	1	2
		Sous-total		1				1	1	3		1	1	2
Vie privée mœurs: publication identité victime		Acc.					1			1				
		Sous-total				1				1				
Occupation bien d'autrui (squatter)	Pénétrer / occuper / séjourner (bien non habité)	Acc.							2			1		
		Sous-total							2			1		
Total			64	258	223	202	156	132	198	158	130	133	179	201



Infr. relative au statut juridique de l'enfant

			2000	2013	2014	2015	2016	2017	2018	2019	2020	2021	2022	2023
Non-représentation d'enfants	Par les parents	Acc.	13	10	7	8	9	7	31	15	11	16	26	15
	Par une personne qui en a la charge	Acc.		1	1								2	
		Sous-total	13	11	8	8	9	7	31	15	11	16	28	15
		Total	13	11	8	8	9	7	31	15	11	16	28	15



Vol et extorsion

			2000	2013	2014	2015	2016	2017	2018	2019	2020	2021	2022	2023
Vol avec circ. aggr.	Avec violence	Acc.	19	22	24	17	19	10	10	12	8	11	13	11
		Tent.	5	3	2	3	5	1	4	2	2	1		
	Sans violence	Acc.	418	551	429	354	320	305	331	206	165	215	219	157
		Tent.	165	288	260	173	162	188	244	151	114	112	105	91
	Sous-total			607	864	715	547	506	504	589	371	289	339	337
Vol sans circ. aggr.	Avec violence	Acc.	3	15	17	15	11	15	8	8	7	10	6	2
		Tent.	1	2	2	1	3			3		1		
	Sans violence, Vol à la tire	Acc.	18	30	33	34	19	26	40	30	12	14	24	18
		Tent.					1							
	Sans violence, Vol d'usage	Acc.	1	4		1	1		1		5	2	1	2
	Sans violence, Vol domestique	Acc.	24	13	10	10	10	10	3	10	7	14	19	8
	Sans violence	Acc.	305	379	403	343	340	297	296	261	223	206	265	246
		Tent.	7	9	8	8	6	2	4	6	7	7	6	5
Sous-total			359	452	473	412	391	350	352	318	261	254	321	281
Vol non spécifié		Acc.	177	11	5	3	5	4	1	1		2	1	2
		Tent.	43											
	Sous-total		220	11	5	3	5	4	1	1		2	1	2
Extorsion		Acc.	1	10	6	5	2	10	5	4	5		4	7
		Tent.	1	3	4	3	2	3	3	2	6	3	1	5
	Sous-total		2	13	10	8	4	13	8	6	11	3	5	12
Fabrication de fausses clefs		Acc.				1								
		Sous-total				1								
Total			1.188	1.340	1.203	970	907	871	950	696	561	598	664	554



Fraude

			2000	2013	2014	2015	2016	2017	2018	2019	2020	2021	2022	2023
Blanchiment d'argent	Acc.		3	7	3	1	2			8	2	7	5	9
	Tent.													2
	Sous-total		3	7	3	1	2			8	2	7	5	11
Recel	Recel simple	Acc.	6	13	5	5	6	8	8	4	4	12	4	5
	Recel qualifié	Acc.	3	1	2		1	1	1			1	3	1
	Non spécifié	Acc.	1					1						
	Sous-total		10	14	7	5	7	10	9	4	4	13	7	6
Grivèlerie	Carburant / lubrifiant	Acc.	42		4	1	1	1		1				
	Boissons et aliments	Acc.		1							1		2	
	Voiture de location	Acc.	2	2	1	1		1	1	2	2	2	1	
	Logements	Acc.	1											
	Non spécifié	Acc.	2											
Sous-total		47	3	5	2	1	2	1	3	3	2	3		
Corruption privée	Acc.			1						1				
	Sous-total			1						1				
Détournement et destruction frauduleuse	Cel frauduleux	Acc.	18	8	8	11	11	10	19	11	9	3	15	7
	D'argent, de papiers, etc.	Acc.			1				2	1			1	
	D'objets saisis	Acc.			1									
	D'héritage	Acc.		1	1							1		
	Non spécifié	Acc.	7		1			1	1	1				
Sous-total		25	9	12	11	11	11	22	22	13	9	4	16	7
Escoquerie	Fraude par internet	Acc.		23	13	10	25	21	36	42	39	55	83	97
	Tent.			6	10	6	3	4	3	14	4	11	10	10
	Escoquerie sans internet	Acc.	1	23	15	15	17	17	26	16	8	11	21	20
	Tent.			3	7	3	5	7	2	2	1	5	4	3
	Non spécifié	Acc.	22											
Tent.		6												
Sous-total		29	55	45	34	50	49	67	74	52	82	118	130	
Tromperie	Marchandises vendues / travail fourni	Acc.		1	2	2	2	1		1				
	Sous-total			1	2	2	2	1		1				
Abus de confiance et infr. apparentées	Abus de confiance	Acc.	40	57	42	33	42	24	28	25	18	28	35	25
	Abus des faiblesses	Acc.		1	5	6	2	6	9	5	4	3	2	1
	Tent.					1								



Fraude

			2000	2013	2014	2015	2016	2017	2018	2019	2020	2021	2022	2023
		Sous-total	40	58	47	39	45	30	37	30	22	31	37	26
Abus de biens sociaux	Par des sociétés	Acc.			1		1			1		1		
	Non spécifié	Acc.		1					1	1	1			
	Autres	Acc.				1				13	2	1		
		Sous-total		1	1	1	1	1	1	15	3	2		
Infr. liées à l'insolvabilité	Non spécifié	Acc.		1	3	1	4		2	3	1			
		Sous-total		1	3	1	4		2	3	1			
Insolvabilité frauduleuse		Acc.								1				
		Sous-total								1				
Chèques sans provision		Acc.	5	1										
		Sous-total	5	1										
		Total	159	151	125	96	123	103	139	153	96	141	186	180



Dégradation de la propriété

			2000	2013	2014	2015	2016	2017	2018	2019	2020	2021	2022	2023
Incendie volontaire	Dans lieu habité (de jour)	Acc.	1	1		2				1				1
		Tent.							1					
	Dans lieu habité (de nuit)	Acc.	1	1	2	1		1		1	1	1		1
		Tent.		1	1									
	Dans un autre lieu (de jour)	Acc.	2		2	4	4	4	3	2			2	3
		Acc.	7	4	14	10	8	6	5	4	10	7	4	6
		Tent.				1	1		1	2	1			
Dans un autre lieu (moment indéterminé)	Acc.	2	2	2	2			1	2					4
Non spécifié	Acc.	1												
	Sous-total		14	9	21	20	13	11	11	12	12	8	6	15
Incendie involontaire		Acc.	26	23	19	14	13	20	12	13	11	10	13	7
	Sous-total		26	23	19	14	13	20	12	13	11	10	13	7
Destruction, dénaturation, dégradation	Avec circ. aggr.	Acc.	16	2	1		2	1				1		2
	Destruction de biens agricoles	Acc.				1								
	Non spécifié	Acc.	35			8	2				1			
		Tent.	3											
	Sous-total		54	2	1	9	4	1		1	1			2
Vandalisme	Sur véhicules	Acc.	69	153	137	139	152	114	130	109	174	102	98	101
	Sur autres biens mobiliers	Acc.	90	17	16	21	13	7	13	10	23	14	15	14
	Graffitis	Acc.	4	9	11	7	5	5	6	2	2	7	7	7
	Autres détériorations sur biens immobiliers	Acc.	75	132	105	108	70	66	62	43	44	64	70	46
	Dégradation de clôture	Acc.	23	12	6	7	3	13	3	3	11	3	13	3
	Sous-total		261	323	275	282	243	205	214	167	254	190	203	171
	Total		355	357	316	325	273	237	237	192	278	209	222	195



Infr. contre la Sécurité de l'Etat

			2000	2013	2014	2015	2016	2017	2018	2019	2020	2021	2022	2023
Terrorisme	Groupe terroriste	Acc.									1			
		Sous-total										1		
Non spécifié		Acc.				2								
		Sous-total				2								
		Total				2					1			



Infr. contre la sécurité publique

			2000	2013	2014	2015	2016	2017	2018	2019	2020	2021	2022	2023
Organisation criminelle	Acc.								1			2		
	Sous-total								1			2		
Association de malfaiteurs	Acc.	3	3	2		1		1	4	1	4	1	2	2
	Sous-total	3	3	2		1		1	4	1	4	1	2	2
Evasion de prisonniers	Non-rentrée de congé	Acc.										1		
	Non-respect surveillance électronique	Acc.				3							1	
	Non spécifié	Acc.												1
	Sous-total					3						1	1	1
Recel	Recel de criminel	Acc.	2											
	Sous-total		2											
Menaces	Menace d'attentat	Acc.		1			1				2		1	
	Verbales	Acc.	176	81	72	73	66	56	50	53	36	64	53	76
	Ecrites	Acc.	8	33	28	30	22	20	22	28	17	22	24	20
	Par gestes, emblèmes	Acc.	33	23	35	28	24	31	40	28	29	32	31	38
	Alerte à la bombe	Acc.	2	2		4							1	1
		Acc.	8	1	1		1						1	
	Non spécifié	Tent.	4											
	Sous-total	231	141	136	135	114	107	112	109	84	118	111	135	
	Total	236	143	136	136	117	108	117	110	88	122	114	138	



Infr. contre l'autorité publique

			2000	2013	2014	2015	2016	2017	2018	2019	2020	2021	2022	2023
Violence c/ personnes investies autorité publique	Acc.					1								
	Sous-total					1								
Rébellion	Rébellion armée	Acc.	1	1	1			2	4	2	2		1	4
	Rébellion non armée	Acc.	5	11	7	5	5	14	7	7	2	3	5	8
	Non spécifié	Acc.			2	1	1				3			1
		Tent.	1											
	Sous-total		7	12	10	7	6	16	11	9	7	3	6	13
Outrages	Acc.		13	8	8	3	6	4	8	11	7	6	7	6
	Tent.		2											
	Sous-total		15	8	8	3	6	4	8	11	7	6	7	6
Autres infractions	Bris de scellés	Acc.	2							1		1		3
	Entraves exercice fonction judiciaire	Acc.											1	
	Industrie, commerce et enchères publiques	Acc.											1	
	Sous-total		2							1		1	2	3
	Total		24	20	18	11	12	20	19	21	14	10	15	22



Infr. contre la foi publique

			2000	2013	2014	2015	2016	2017	2018	2019	2020	2021	2022	2023
Faux en écritures	Faux en écritures	Acc.	48	27	32	51	26	16	22	14	61	41	14	16
		Tent.				1	1							
	Usage de faux en écrit. et écrit. falsifiées	Acc.	34	15	16	22	10	12	19	13	17	23	18	15
		Tent.							1		1			
		Sous-total	82	42	48	74	37	28	42	27	79	64	32	31
Usurpation	Immixtion dans fonctions publiques	Acc.	6			3			1		1	1	1	2
	De fonctions	Acc.		1					1		1	1	2	1
	De titres	Acc.		4	1									
	De costumes, de décorations, etc.	Acc.		3	2									
	De nom	Acc.	3	15	14	19	10	15	14	17	8	3	10	7
	Non spécifié	Acc.			1		2							
		Sous-total	9	23	18	22	12	15	16	17	10	5	13	10
Contrefaçon / falsification	Contrefaçon	Acc.	3	2	4	4	2	3	2	2	2	3	2	1
	Falsification	Acc.	1			1	1					3		1
	Non spécifié	Acc.			3	3	1	1	1	1	3	4		1
		Sous-total	4	2	7	7	4	5	3	3	5	10	2	3
Fausses monnaies	Emission	Acc.	4	4	3	8	4	7	2	2	1		3	2
	Non spécifié	Acc.		1			1	11	16	8	14	1		
	Autres	Acc.	6	2	1	3		2	2		1	2	1	1
		Sous-total	10	7	4	11	5	20	20	10	16	3	4	3
Faux en justice	Faux témoignage	Tent.									1			
	Fausses déclarations	Acc.	1	3	6	3	1		1	1	3	1		1
		Sous-total	1	3	6	3	1		1	1	4	1		1
		Total	106	77	83	117	59	68	82	58	114	83	51	48



ZP AWANS/GRACE-HOLLOGNE

Infraction Code pénal

Infr. contre la famille

		2000	2013	2014	2015	2016	2017	2018	2019	2020	2021	2022	2023
Bigamie	Acc.			1									
	Sous-total			1									
Abandon de famille	Acc.	6	1	1	2	1	1	1	1		5		1
	Sous-total	6	1	1	2	1	1	1	1		5		1
Refus du droit aux relations personnelles	Acc.	70	53	59	51	57	32	37	32	14	41	23	28
	Sous-total	70	53	59	51	57	32	37	32	14	41	23	28
Non-acquittement pension alimentaire	Acc.	10	17	14	3	5	4	3	4	2	2	1	3
	Sous-total	10	17	14	3	5	4	3	4	2	2	1	3
Non spécifié	Acc.					1							
	Sous-total					1							
Total		86	71	75	56	64	37	41	37	16	48	24	32

Criminalité informatique

		2000	2013	2014	2015	2016	2017	2018	2019	2020	2021	2022	2023
Hacking	Acc.		2	4	4	3	6	3	7	11	10	5	9
	Sous-total		2	4	4	3	6	3	7	11	10	5	9
Faux en informatique	Acc.		1	7	4	3	1	1	2	2		4	7
	Sous-total		1	7	4	3	1	1	2	2		4	7
Fraude informatique	Acc.		28	24	32	32	41	41	63	71	64	139	108
	Tent.				3	6		2	1	7	1		2
	Sous-total		28	24	35	38	41	43	64	78	65	139	110
Sabotage	Acc.		1			2				2		1	1
	Tent.						1				1		
	Sous-total		1			2	1			2	1	1	1
Total			32	35	43	46	49	47	73	93	76	149	127



Exercice illégal de l'autorité publique

		2000	2013	2014	2015	2016	2017	2018	2019	2020	2021	2022	2023
Concussion	Acc.										1		
	Sous-total										1		
Corruption publique	Acc.			1									
	Tent.					1							
	Sous-total			1		1							
Violation de domicile par fonctionnaire public	Acc.			1									
	Sous-total			1									
Prise d'intérêt	Acc.								1			2	
	Sous-total								1			2	
Abus de l'autorité	Acc.	1						1					
	Sous-total	1						1					
Actes de l'état civil	Acc.				1								
	Sous-total				1								
Ministres des cultes	Acc.							1					
	Sous-total							1					
Total		1		2	1	1		2	1		1	2	

Marchand de sommeil

		2000	2013	2014	2015	2016	2017	2018	2019	2020	2021	2022	2023
Sans circ. aggr.	Acc.						1						1
	Sous-total						1						1
Avec circ. aggr.	Acc.								1				
	Sous-total								1				
Total							1		1				1



Traite des êtres humains

		2000	2013	2014	2015	2016	2017	2018	2019	2020	2021	2022	2023
Exploitation sexuelle	Acc.		1	3	1								
	Sous-total		1	3	1								
Exploitation économique	Acc.				2		1	2	2				
	Sous-total				2		1	2	2				
Crimes et délits forcés	Acc.				1								
	Sous-total				1								
Total			1	3	4		1	2	2				

Provocation crime ou délits

		2000	2013	2014	2015	2016	2017	2018	2019	2020	2021	2022	2023
Provocation délits	Acc.											1	
	Sous-total											1	
Total												1	

Autres infractions Code pénal

		2000	2013	2014	2015	2016	2017	2018	2019	2020	2021	2022	2023
	Acc.								2				
	Sous-total								2				
Total									2				



Contravention Code pénal

		2000	2013	2014	2015	2016	2017	2018	2019	2020	2021	2022	2023
Injures (Contravention)	Acc.	24	6	7	2	2							
	Sous-total	24	6	7	2	2							
Destruction d'animaux (Contravention)	Acc.	1											
	Sous-total	1											
Divagation d'animaux	Acc.	2											
	Sous-total	2											
Autres contraventions CP	Acc.	12	3	3	1	1	1						
	Sous-total	12	3	3	1	1	1						
	Total	39	9	10	3	3	1						

STATISTIQUES POLICIERES DE CRIMINALITE

LIEU DE PERPETRATION: ZONE DE POLICE

ZP AWANS/GRACE-HOLLOGNE

***ANNEXE II: DETAIL PAR CATEGORIE DE DELIT
LOIS SPECIALES***



ZP AWANS/GRACE-HOLLOGNE

Infraction Lois spéciales

Drogues			2000	2013	2014	2015	2016	2017	2018	2019	2020	2021	2022	2023
Détention	Acc.		33	27	18	22	22	39	57	75	40	27	25	15
	Sous-total		33	27	18	22	22	39	57	75	40	27	25	15
Usage	Usage en groupe	Acc.	16											
	Usage individuel	Acc.	17											
		Tent.	3											
	Faciliter l'usage	Acc.		1	1		2	1	2			1		
	Sous-total		36	1	1		2	1	2			1		
Importation et exportation	Acc.		10	94	55	46	231	224	405	462	232	59	1	15
	Sous-total		10	94	55	46	231	224	405	462	232	59	1	15
Fabrication	Acc.			2	7	7	7	10	8	6	6	4	5	3
	Tent.						1							
	Sous-total			2	7	7	8	10	8	6	6	4	5	3
Commerce	Acc.		8	4	7	8	11	20	17	12	9	9	8	7
	Sous-total		8	4	7	8	11	20	17	12	9	9	8	7
Autres	Acc.		1		3	1	2	3		1	2	2	1	
	Sous-total		1		3	1	2	3		1	2	2	1	
	Total		88	128	91	84	276	297	489	556	289	102	40	40



Législation sur les étrangers			2000	2013	2014	2015	2016	2017	2018	2019	2020	2021	2022	2023
Transmigration illégale	Mariages simulés/blancs sans récompense/contrainte	Acc.				3	2		1	1		1		2
	Accès au territoire	Acc.	4	4	5	5	9	6	5	4	3	10	2	7
	Séjour	Acc.		20	31	18	9	44	29	33	20	29	25	31
	Éloignement	Acc.		1			2							
	Pas de port de documents d'identité ou de voyage	Acc.		2	1									
	Inscription au registre des étrangers	Acc.		14	16	17	9	5	119	172	144	171	136	78
	Sous-total		4	41	53	43	31	55	154	210	167	211	163	118
Trafic d'êtres humains		Acc.			1									1
	Sous-total			1										1
Aide au séjour illégal		Acc.		2	7	15	5	3		1	1			1
		Tent.			1	7	10	4	2	1	2			
	Sous-total			2	8	22	15	7	2	2	3			1
Non spécifié		Acc.		1		6	7							
		Tent.	2			2								
	Sous-total		2	1		8	7							
Autres		Acc.		1			1							
	Sous-total			1			1							
		Total	6	45	62	73	54	62	156	212	170	211	163	120



Environnement			2000	2013	2014	2015	2016	2017	2018	2019	2020	2021	2022	2023
Déchets	Transport de déchets	Acc.							1				1	
	Déchets par professionnel	Acc.				1	2	2	1				1	
	Déchets par particulier	Acc.		5	3	4	4	17	15	9	3	6	5	1
	Déchets par personne indéterminée	Acc.	10											
	Déchets: permis/autorisation	Acc.			1									
	Non spécifié	Acc.	1											
	Sous-total		11	5	4	5	6	19	17	9	3	6	7	1
Feux d'artifice		Acc.				1								
	Sous-total				1									
Autres que déchets	Urbanisme	Acc.	18	3	5	3	5	2				3		
	Permis d'environnement	Acc.				1				1	1			
	Bruit	Acc.	2											
	Pollution de l'eau	Acc.		1							1			
	Pollution de l'air	Acc.		1						1	1			
	Pollution du sol	Acc.		2		1	1	1						
	Autres nuisances en matière d'environnement	Acc.	2							1	1			
	Sous-total		22	7	5	4	7	3	1	3	3	3		
Biodiversité / Faune et flore	Commerce et détention: législation CITES	Acc.		1	1		1	1		1				
	Bien-être animal	Acc.	21	2	6	3	6	7	15	9	5	13	5	2
	Permis / autorisation animaux	Acc.						2	2	1		2		1
	Destruction d'animaux	Acc.		3		2	1			1			1	
		Tent.		1	2				1					
	Sous-total		21	7	9	5	8	11	17	12	5	15	6	3
Non spécifié		Acc.	1											
	Sous-total		1											
	Total		55	19	18	15	21	33	35	24	11	24	13	4



Armes et explosifs			2000	2013	2014	2015	2016	2017	2018	2019	2020	2021	2022	2023
Détention illégale	Arme à feu	Acc.		22	15	16	38	38	47	36	9	35	13	8
	Arme blanche ou non à feu	Acc.		7	8	7		4	12	5	11	11	9	6
	Munition	Acc.			3	1					4	2	4	1
	Pièces/accessoires	Acc.		1		1		1	2				1	1
	Non spécifié	Acc.	7			6	4	1					1	
		Sous-total	7	30	26	31	42	44	61	41	24	48	28	16
Port / transport illégal	Arme à feu	Acc.		1	3		1		4		2	1	3	4
	Arme blanche ou non à feu	Acc.		13	10	7	7	12	15	21	16	17	13	21
	Munition	Acc.							1	2	1	1		
	Pièces/accessoires	Acc.		2		1		1						
	Non spécifié	Acc.	9			2	6	1						
		Sous-total	9	16	13	10	14	14	20	23	19	19	16	25
Commerce illégal	Arme à feu	Acc.		1			1						1	
	Arme blanche ou non à feu	Acc.					1							
	Non spécifié	Acc.	1	1		3	2	1	5	2				1
		Sous-total	1	2		3	4	1	5	2			1	1
Fabrication / réparation illégale	Arme à feu	Acc.				1								
	Non spécifié	Acc.				1								
		Sous-total				2								
Explosifs		Acc.	1			1						1		
		Sous-total	1			1						1		
Autre	Documents	Acc.		1										
	Vente par correspondance/internet d'arme à feu	Acc.									1			
	Mesures de sécurité	Acc.						1						
	Import / export / transit à un usage militaire	Acc.												1
	Non spécifié	Acc.	6				3	3						
		Sous-total	6	1			3	4			1			1
		Total	24	49	39	47	63	63	86	66	44	68	45	43



Protection de la personne			2000	2013	2014	2015	2016	2017	2018	2019	2020	2021	2022	2023
Discrimination	Racisme et xénophobie	Acc.	3	3	1	5	7	3	2	4	2	1	9	14
	Fondée sur son orientation sexuelle (homophobie)	Acc.		2			1			2			2	1
	Fondée sur le sexe (sexisme)	Acc.												1
	Fondée sur le handicap	Acc.											1	
	Fondée sur conviction religieuse ou philosophique	Acc.								2				1
	Non spécifié	Acc.					1							
	Autre discrimination	Acc.			1	1								
	Sous-total		3	5	2	6	9	3	2	8	2	1	12	17
Négationnisme et révisionnisme	Négationnisme	Acc.												1
	Sous-total													1
Droits d'auteur		Acc.			1									
	Sous-total			1										
Protection de la vie privée		Acc.	9	8	4	1		3	1	1	1		1	
	Sous-total		9	8	4	1		3	1	1	1		1	
Caméras de surveillance		Acc.		1										
	Sous-total			1										
Droit à l'image		Acc.		1				3	3				3	2
	Sous-total			1				3	3				3	2
Autres		Acc.	5											
	Sous-total		5											
	Total		17	15	7	7	9	9	6	9	3	4	15	21



ZP AWANS/GRACE-HOLLOGNE

Infraction Lois spéciales

Hormones et dopage

		2000	2013	2014	2015	2016	2017	2018	2019	2020	2021	2022	2023
Détention	Acc.		1				4	2	1				
	Sous-total		1				4	2	1				
Usage	Acc.	1											
	Sous-total	1											
Non spécifié	Acc.				21	82	44				1		
	Sous-total				21	82	44				1		
	Total	1	1		21	82	48	2	1		1		

Protection de la jeunesse

		2000	2013	2014	2015	2016	2017	2018	2019	2020	2021	2022	2023
Législation sur l'obligation scolaire	Acc.		1	7		3	2	4	2	1	1	1	1
	Sous-total		1	7		3	2	4	2	1	1	1	1
Législation sur la protection de la jeunesse	Acc.	20	32	21	30	26	24	35	35	31	35	44	40
	Sous-total	20	32	21	30	26	24	35	35	31	35	44	40
Non spécifié	Acc.				2		1						1
	Sous-total				2		1						1
	Total	20	33	28	32	29	27	39	37	32	36	45	42



Code pénal social

		2000	2013	2014	2015	2016	2017	2018	2019	2020	2021	2022	2023
Harcèlement au travail	Acc.		6	5	4	11	3	5	7	10	6	8	5
	Sous-total		6	5	4	11	3	5	7	10	6	8	5
Violence au travail	Acc.								1	1		1	2
	Sous-total								1	1		1	2
Mise en danger du travailleur	Acc.				1	1				3			
	Sous-total				1	1				3			
Age d'admission au travail	Acc.					1							
	Sous-total					1							
Rémunération et autres avantages patrimoniaux	Acc.			1									
	Sous-total			1									
Travail illégal	Acc.	1		3					2	1			
	Sous-total	1		3					2	1			
Fraude sociale aux cotisations (travail au noir)	Acc.		3	15	3	1	2	1	1	2	1	3	7
	Sous-total		3	15	3	1	2	1	1	2	1	3	7
Relations collectives de travail	Acc.	1											
	Sous-total	1											
Sécurité sociale	Acc.	2											
	Sous-total	2											
Infr. contre foi publique en droit pénal social	Acc.		3		3	1							2
	Sous-total		3		3	1							2
Esroquerie en droit pénal social	Acc.			1	1	1	3	2		5	2	5	
	Sous-total			1	1	1	3	2		5	2	5	
Autres	Acc.		2	1	1	1	3	4	4	6	2	2	2
	Tent.					1							
	Sous-total		2	1	1	2	3	4	4	6	2	2	2
	Total	4	14	26	13	18	11	12	15	28	11	19	18



Ivresse et alcool

		2000	2013	2014	2015	2016	2017	2018	2019	2020	2021	2022	2023
Ivresse publique	Acc.	4	15	17	12	18	21	15	20	12	12	21	10
	Sous-total	4	15	17	12	18	21	15	20	12	12	21	10
Non spécifié	Acc.				1								
	Sous-total				1								
	Total	4	15	17	13	18	21	15	20	12	12	21	10

Législation sur les élections

		2000	2013	2014	2015	2016	2017	2018	2019	2020	2021	2022	2023
	Acc.			26									
	Sous-total			26									
	Total			26									

Registre de population

		2000	2013	2014	2015	2016	2017	2018	2019	2020	2021	2022	2023
	Acc.	61	159	199	156	221	228	233	238	192	189	147	169
	Sous-total	61	159	199	156	221	228	233	238	192	189	147	169
	Total	61	159	199	156	221	228	233	238	192	189	147	169

Carte d'identité

		2000	2013	2014	2015	2016	2017	2018	2019	2020	2021	2022	2023
Pas en possession	Acc.	2		1	3	7			1	1			
	Sous-total	2		1	3	7			1	1			
Refus de présentation	Acc.	2				1							
	Sous-total	2				1							
Endommagée	Acc.						1						
	Sous-total						1						
Non spécifié	Acc.				1								
	Sous-total				1								
Autres	Acc.			2				1					
	Sous-total			2				1					
	Total	4		3	4	8	1	1	1	1			



Santé publique

		2000	2013	2014	2015	2016	2017	2018	2019	2020	2021	2022	2023
Art de guérir, art infirmier, etc.	Acc.	1	1										
	Sous-total	1	1										
Politique de la santé	Acc.									17	2		
	Sous-total									17	2		
Vente de tabac	Acc.				1								
	Sous-total				1								
Refus ou négligence respect mesures	Acc.									105	11		
	Sous-total									105	11		
Autres	Acc.	1								49	14	3	
	Sous-total	1								49	14	3	
	Total	2	1		1					171	27	3	

Travail

		2000	2013	2014	2015	2016	2017	2018	2019	2020	2021	2022	2023
Règlement général protection du travail	Acc.	1	1										
	Sous-total	1	1										
Commerce ambulant	Acc.	2	1								1	1	
	Sous-total	2	1								1	1	
Rémunération profession réglementée	Acc.												1
	Sous-total												1
Fraude sociale aux cotisations (travail au noir)	Acc.	2			3	1	1	1		2			1
	Sous-total	2			3	1	1	1		2			1
Travailleurs étrangers	Acc.				1			1	1				
	Sous-total				1			1	1				
Autres	Acc.	2		3	6		4	8	12	22	7	7	2
	Sous-total	2		3	6		4	8	12	22	7	7	2
	Total	7	2	3	10	1	5	10	13	24	8	8	4



Protection des revenus publics

		2000	2013	2014	2015	2016	2017	2018	2019	2020	2021	2022	2023
Douane et accises	Acc.								1		1	1	
	Sous-total								1		1	1	
Fraude sociale aux allocations	Acc.						1	1			1	3	1
	Sous-total						1	1			1	3	1
Fraude TVA	Acc.				1						1		2
	Sous-total				1						1		2
Non spécifié	Acc.								1			1	
	Sous-total								1			1	
	Total				1	1	1	2		3	5	3	

Législation économique

		2000	2013	2014	2015	2016	2017	2018	2019	2020	2021	2022	2023
Sociétés	Acc.	2		2						2		3	1
	Sous-total	2		2						2		3	1
Accès / organisation économie	Tent.									1			
	Sous-total									1			
Contrefaçon de droits de propriété intellectuelle	Acc.											1	
	Sous-total											1	
Autres	Acc.		1										
	Sous-total		1										
	Total	2	1	2						3		4	1



Pratiques commerciales

		2000	2013	2014	2015	2016	2017	2018	2019	2020	2021	2022	2023
Pratiques du marché et protection du consommateur	Acc.	1			1								
	Sous-total	1			1								
Réglementation des prix	Acc.											1	
	Sous-total											1	
Produits pétroliers	Acc.	1											
	Sous-total	1											
Registre de commerce	Acc.	1											
	Sous-total	1											
Autres	Acc.		1			1						1	
	Sous-total		1			1						1	
	Total	3	1		1	1						2	

Autres lois spéciales

		2000	2013	2014	2015	2016	2017	2018	2019	2020	2021	2022	2023
Transport	Acc.		3	1	1	1	1	1	2			2	
	Sous-total		3	1	1	1	1	1	2			2	
Prévention: incendies, explosions, accidents	Acc.	2											
	Sous-total	2											
Loteries et jeux de hasard	Acc.	1							1			1	
	Sous-total	1							1			1	
Energie	Acc.			1		1		1					
	Sous-total			1		1		1					
Dégradation involontaire câbles télécommunication	Acc.			1									
	Sous-total			1									
Infractions Loi police chemins de fer	Acc.				2		1	1					
	Sous-total				2		1	1					
Protection (pièce de l') uniforme policier	Acc.												1
	Sous-total												1
Autres	Acc.	1					2			4	1		
	Sous-total	1					2			4	1		
	Total	4	3	3	3	2	4	3	3	4	1	3	1

STATISTIQUES POLICIERES DE CRIMINALITE

LIEU DE PERPETRATION: ZONE DE POLICE

ZP AWANS/GRACE-HOLLOGNE

***ANNEXE III: DETAIL
FIGURES CRIMINELLES / PHENOMENES***



ZP AWANS/GRACE-HOLLOGNE

FC Vol moyen de transport

		2000	2013	2014	2015	2016	2017	2018	2019	2020	2021	2022	2023
Vol de voiture	Acc.	113	82	52	33	47	39	40	19	14	26	21	28
	Tent.	52	6	17	9	5	7	3			1	4	2
	Total	165	88	69	42	52	46	43	19	14	27	25	30
Vol de moto	Acc.	5	14	8	5	6	6	3	2	1	2		4
	Tent.	1											
	Total	6	14	8	5	6	6	3	2	1	2		4
Carjacking	Acc.	8	3	1	1	1	1	3				1	
	Tent.	2											
	Total	10	3	1	1	1	1	3				1	
Homejacking	Acc.		1		1	2					2	1	
	Tent.												
	Total		1		1	2					2	1	
Vol dans les garages	Acc.	2	29	16	8	17	16	19	7	2	8	3	6
	Tent.												
	Total	2	29	16	8	17	16	19	7	2	8	3	6
Vol de vélomoteur	Acc.	25	10	8	9	15	5	3	3	3	2	8	17
	Tent.					1		1					1
	Total	25	10	8	9	16	5	4	3	3	2	8	18
Vol de vélo	Acc.	17	10	10	10	6	13	3	5	14	10	9	7
	Tent.											1	
	Total	17	10	10	10	6	13	3	5	14	10	10	7



FC Cambriolage

		2000	2013	2014	2015	2016	2017	2018	2019	2020	2021	2022	2023
Cambriolage dans habitation	Acc.	209	315	228	184	154	157	169	116	64	103	85	60
	Tent.	108	210	165	113	99	126	188	116	78	81	73	59
	Total	317	525	393	297	253	283	357	232	142	184	158	119
Cambriolage ds entreprise ou commerce	Acc.	42	57	45	48	53	34	37	13	15	18	21	23
	Tent.	9	27	28	31	41	23	16	8	11	4	6	7
	Total	51	84	73	79	94	57	53	21	26	22	27	30
Cambriolage ds service public ou bâtiment administ	Acc.	29	10	23	11	8	4	6	5	5	6	4	2
	Tent.	6	11	7	7	4	4	8	2	3	4	1	4
	Total	35	21	30	18	12	8	14	7	8	10	5	6
Vol au bélier	Acc.	1	2	2	2	2		2	1				
	Tent.				2	3			1				
	Total	1	2	2	4	5		2	2				
Cambriolage dans bâtiment (total)	Acc.	274	381	296	243	215	195	212	134	84	127	110	84
	Tent.	123	248	200	150	144	153	212	126	92	89	80	70
	Total	397	629	496	393	359	348	424	260	176	216	190	154

FC Vol autre

		2000	2013	2014	2015	2016	2017	2018	2019	2020	2021	2022	2023
Vol à main armée	Acc.	20	18	17	13	17	8	8	5	7	8	5	6
	Tent.	6	1	3	4	4	3	3	3	5	3	1	
	Total	26	19	20	17	21	11	11	8	12	11	6	6
Vol avec violence sans arme	Acc.	19	29	31	27	16	28	17	19	12	14	18	14
	Tent.	6	7	5	3	6		4	4	3	2		5
	Total	25	36	36	30	22	28	21	23	15	16	18	19
Vol dans ou sur un véhicule	Acc.	177	105	97	90	82	89	109	68	52	81	103	66
	Tent.	26	20	34	16	13	15	22	22	17	22	19	9
	Total	203	125	131	106	95	104	131	90	69	103	122	75
Vol d'armes et explosifs	Acc.	8	10	5	7	8	4	8	6		1	5	6
	Tent.	1		1	1						1		
	Total	9	10	6	8	8	4	8	6		2	5	6



FC Vol autre

		2000	2013	2014	2015	2016	2017	2018	2019	2020	2021	2022	2023
Arrachage de sac à main	Acc.	3	2	3	7	4	3	2		2	1	3	
	Tent.			1									
	Total	3	2	4	7	4	3	2		2	1	3	
Vol à l'arraché	Acc.	11	10	16	11	8	9	10	7	5	6	9	4
	Tent.	1	1	1	1	1					1		
	Total	12	11	17	12	9	9	10	7	5	7	9	4
Vol à la tire	Acc.	33	36	39	39	23	30	42	32	13	15	24	18
	Tent.					1							
	Total	33	36	39	39	24	30	42	32	13	15	24	18
Vol à l'étalage	Acc.	3	31	41	25	32	19	22	21	14	23	25	30
	Tent.	2	1	1	2	1			3				
	Total	5	32	42	27	33	19	22	24	14	23	25	30
Vol par ruse	Acc.	15	30	16	9	8	16	12	3	6	6	9	6
	Tent.	6	10	5	2	1		1		1			
	Total	21	40	21	11	9	16	13	3	7	6	9	6
Vol de métaux	Acc.	3	14	6	15	3	8	10	9	8	6	3	7
	Tent.	1	1										3
	Total	4	15	6	15	3	8	10	9	8	6	3	10
Vol sur les chantiers	Acc.	17	15	8	14	29	13	9	11	10	12	12	10
	Tent.		1		2	1	3		2	1	2		
	Total	17	16	8	16	30	16	9	13	11	14	12	10
Home-invasion	Acc.		2		1	4	2		2	2	3		
	Tent.				1	2			1				
	Total		2		2	6	2		3	2	3		
Vol d'animaux	Acc.	5	7	2	4	4	3	8	2		1	5	
	Tent.												
	Total	5	7	2	4	4	3	8	2		1	5	
Vol de cargaison	Acc.		2		4	3	2	2	1	9	7	6	7
	Tent.		1				1		2	12	2	3	1
	Total		3		4	3	3	2	3	21	9	9	8



Criminalité ICT

		2000	2013	2014	2015	2016	2017	2018	2019	2020	2021	2022	2023
Fraude de cartes de paiements	Acc.	3	19	20	21	21	27	23	28	30	24	46	41
	Tent.				1	3		1					
	Total	3	19	20	22	24	27	24	28	30	24	46	41
Phishing	Acc.					1	8	5	9	7	10	30	11
	Tent.					1							
	Total					2	8	5	9	7	10	30	11
Ransomware	Acc.						1	1					
	Tent.						1						
	Total					2	1						
Shouldersurfing	Acc.		1				6	4	2	2		1	
	Tent.												
	Total		1			6	4	2	2		1		
Skimming	Acc.		1		2						1		
	Tent.												
	Total		1		2						1		

FC Autre

		2000	2013	2014	2015	2016	2017	2018	2019	2020	2021	2022	2023
Violence contre les métiers d'intérêt général	Acc.			1	2	2	4	2				4	2
	Tent.												
	Total			1	2	2	4	2				4	2
Viol collectif	Acc.	1	1	3					2			1	
	Tent.											1	
	Total	1	1	3					2			2	
Graffiti	Acc.	4	9	11	7	5	5	6	2	2	7	7	7
	Tent.												
	Total	4	9	11	7	5	5	6	2	2	7	7	7
Dégradation de voiture	Acc.	23	127	110	120	135	103	121	103	118	96	94	94
	Tent.				1					1			
	Total	23	127	110	121	135	103	121	103	119	96	94	94
Rixe au couteau	Acc.		3	3	1	2	1		2			4	
	Tent.												
	Total		3	3	1	2	1		2			4	



PH Violence intrafamiliale (VIF)

		2000	2013	2014	2015	2016	2017	2018	2019	2020	2021	2022	2023
VIF: physique, dans le couple	Acc.	8	76	63	80	59	60	81	52	57	75	90	78
	Tent.					1					1	3	2
	Total	8	76	63	80	60	60	81	52	57	76	93	80
VIF: physique, envers des descendants	Acc.	6	18	9	8	7	13	12	10	15	15	10	14
	Tent.			1						1			
	Total	6	18	10	8	7	13	12	10	16	15	10	14
VIF: physique, envers d'autres membres	Acc.	80	14	20	14	15	17	10	7	9	18	16	16
	Tent.						2	1					
	Total	80	14	20	14	15	19	11	7	9	18	16	16
VIF: sexuelle, dans le couple	Acc.			1								2	
	Tent.									1			
	Total			1						1		2	
VIF: sexuelle, envers des descendants	Acc.	5	3	1	2	3	1	1		3	1	1	1
	Tent.									1			
	Total	5	3	1	2	3	1	1		4	1	1	1
VIF: sexuelle, envers d'autres membres	Acc.						1			1			
	Tent.												
	Total						1			1			
VIF: psychique, dans le couple	Acc.	83	71	77	69	80	57	90	68	35	73	76	73
	Tent.												
	Total	83	71	77	69	80	57	90	68	35	73	76	73
VIF: psychique, envers des descendants	Acc.			1	2	1	2	4	2	2	1	1	2
	Tent.												
	Total			1	2	1	2	4	2	2	1	1	2
VIF: psychique, envers d'autres membres	Acc.	3	3	4	3		4	1	3	4	3	3	3
	Tent.												
	Total	3	3	4	3		4	1	3	4	3	3	3
VIF: économique, dans le couple	Acc.		7	6	7	2	7	3	2	1	5	12	6
	Tent.												
	Total		7	6	7	2	7	3	2	1	5	12	6
VIF: économique, envers des descendants	Acc.	4		1			1	1	1	2	1		
	Tent.	1											
	Total	5		1			1	1	1	2	1		
VIF: économique, envers d'autres membres	Acc.	17	19	17	5	8	9	6	8	3	9	3	7
	Tent.												
	Total	17	19	17	5	8	9	6	8	3	9	3	7



PH Hormones et dopage

		2000	2013	2014	2015	2016	2017	2018	2019	2020	2021	2022	2023
Dopage humain	Acc.	1	1		21	82	89	59	60	28	21		
	Tent.				1			1					
	Total	1	1		22	82	89	60	60	28	21		
Engraissement illégal	Acc.	1											
	Total	1											



PH Drogues

		2000	2013	2014	2015	2016	2017	2018	2019	2020	2021	2022	2023
Vente de cocaïne	Acc.			3	3	2	4	3	2	3	4	1	4
	Total			3	3	2	4	3	2	3	4	1	4
Import-export de cocaïne	Acc.		28	18	6	16	25	19	10	5	2		2
	Total		28	18	6	16	25	19	10	5	2		2
Production de drogues synthétiques	Acc.				1								
	Total				1								
Import-export de drogues synthétiques	Acc.		11	7	5	42	96	269	314	78	17		2
	Total		11	7	5	42	96	269	314	78	17		2
Vente de drogues synthétiques	Acc.		1	1		1	2	1			1		
	Total		1	1		1	2	1			1		
Production de cannabis (culture)	Acc.		2	5	4	1	9	5	2	3	1	2	
	Total		2	5	4	1	9	5	2	3	1	2	
Import-export de cannabis en grande quantité	Acc.		6		4	14	7	2	11	14	5		
	Total		6		4	14	7	2	11	14	5		
Vente de cannabis en grande quantité	Acc.												1
	Total												1
Import-export d'héroïne	Acc.		6	4	7	9	17	5	1				1
	Total		6	4	7	9	17	5	1				1
Vente-traffic d'héroïne	Acc.		1	1	3	1	2	1	2	1	1		
	Total		1	1	3	1	2	1	2	1	1		

PH Trafic d'armes

		2000	2013	2014	2015	2016	2017	2018	2019	2020	2021	2022	2023
Commerce et production d'arme à feu et mun.	Acc.	1	2		1	1		1		1		1	
	Total	1	2		1	1		1		1		1	
Commerce et production d'arme non à feu	Acc.				3	3	1	4	2				1
	Total				3	3	1	4	2				1



PH Traite des êtres humains

		2000	2013	2014	2015	2016	2017	2018	2019	2020	2021	2022	2023
TEH - exploitation économique	Acc.				2		1	2	2				
	Total				2		1	2	2				
TEH - exploitation sexuelle	Acc.	3	4	3	2				1	1	1		1
	Total	3	4	3	2				1	1	1		1

PH Violence dans l'espace public

		2000	2013	2014	2015	2016	2017	2018	2019	2020	2021	2022	2023
Violence physique (transport public)	Acc.		1	1	1	1	3						3
	Total		1	1	1	1	3						3
Violence physique (voie publique)	Acc.	42	57	72	56	61	65	74	58	56	48	68	64
	Tent.	1	1	2	1	1	5	1	2	4		4	1
	Total	43	58	74	57	62	70	75	60	60	48	72	65
Violence physique (autre endroit public)	Acc.		3	2		1	2				1		1
	Total		3	2		1	2				1		1
Violence physique (endroit accessible au public)	Acc.	28	17	18	25	14	22	19	24	20	11	24	17
	Total	28	17	18	25	14	22	19	24	20	11	24	17
Violence sexuelle (transport public)	Acc.			1		1	1		1	2		1	1
	Total			1		1	1		1	2		1	1
Violence sexuelle (voie publique)	Acc.	7	4	4	4	8	1	4	3	3	4	4	3
	Tent.	2							1	1			1
	Total	9	4	4	4	8	1	4	4	4	4	4	4
Violence sexuelle (autre endroit public)	Acc.	1		1					1	1			
	Total	1		1					1	1			
Violence sexuelle (endroit accessible au public)	Acc.		3	5	2	1	3	6	5		1	6	3
	Total		3	5	2	1	3	6	5		1	6	3
Violence psychique (transport public)	Acc.		1	2			1	2	1		1		
	Total		1	2			1	2	1		1		
Violence psychique (voie publique)	Acc.	55	84	95	74	57	45	84	79	61	45	81	83
	Total	55	84	95	74	57	45	84	79	61	45	81	83



PH Violence dans l'espace public

		2000	2013	2014	2015	2016	2017	2018	2019	2020	2021	2022	2023
Violence psychique (autre endroit public)	Acc.	8	5	9	3	11	5	3	3	2	1	4	1
	Tent.	1											
	Total	9	5	9	3	11	5	3	3	2	1	4	1
Violence psychique (endroit accessible au public)	Acc.	38	33	18	23	21	20	22	18	20	20	23	26
	Tent.												
	Total	38	33	18	23	21	20	22	18	20	20	23	26
Vol à main armée (transport public)	Acc.	1											
	Tent.												
	Total	1											
Vol à main armée (voie publique)	Acc.	9	4	6	1	4	1		1	1		1	4
	Tent.	2		1			1		1	2		1	
	Total	11	4	7	1	4	2		2	3		2	4
Vol à main armée (endroit accessible au public)	Acc.	6	8	3	8	4	5	8	2	4	5	2	1
	Tent.	2	1	2	3	2	2	3	1	2	1		
	Total	8	9	5	11	6	7	11	3	6	6	2	1
Vol avec violence sans arme (transport public)	Acc.		1	1									
	Tent.								1				
	Total		1	1					1				
Vol avec violence sans arme (voie publique)	Acc.	11	13	21	16	9	14	8	12	5	5	11	8
	Tent.	3	4	3	1	3			1	1	2		
	Total	14	17	24	17	12	14	8	13	6	7	11	8
Vol avec violence sans arme (autre endroit public)	Acc.		2			1		1					
	Tent.									1			
	Total		2			1		1		1			
Vol avec violence sans arme (endr. acces. au pub.)	Acc.	3	4	6	6	2	5	3	1	1	5	2	1
	Tent.			1		2		1					1
	Total	3	4	7	6	4	5	4	1	1	5	2	2



PH Autre

		2000	2013	2014	2015	2016	2017	2018	2019	2020	2021	2022	2023
Faux policiers	Acc.	3	6	4						1			1
	Tent.		5	2									
	Total	3	11	6						1			1
Terrorisme, extrémisme et radicalisme	Acc.		2			3	1		1	1			3
	Total		2			3	1		1	1			3
Cyberharcèlement	Acc.	9	90	70	55	55	39	37	40	26	31	37	37
	Total	9	90	70	55	55	39	37	40	26	31	37	37
Fraude à l'identité	Acc.	14	29	33	54	31	26	26	26	35	34	14	15
	Tent.		1		2	3				1			
	Total	14	30	33	56	34	26	26	26	36	34	14	15

STATISTIQUES POLICIERES DE CRIMINALITE

LIEU DE PERPETRATION: ZONE DE POLICE

ZP AWANS/GRACE-HOLLOGNE

***ANNEXE IV: FAITS ENREGISTRES
NON CRIMINELS***



ZP AWANS/GRACE-HOLLOGNE

Faits non criminels

Maladies / Décès / Disparition

	2000	2013	2014	2015	2016	2017	2018	2019	2020	2021	2022	2023
Suicide	24	26	35	40	28	23	32	25	21	20	19	29
Personne malade	27	18	21	16	16	15	13	12	21	27	22	21
Décès suspect	1	2	3	3	1	5	1		3	2	1	4
Décès naturel	8	4	8	4	5	6	4	6	6	4	6	2
Disparition (personne disparue)	26	12	13	18	10	10	17	13	7	17	15	14
Accident (sauf roulage)	1	5	17	13	10	8	10	7	6	2	1	2
Sécurité des travailleurs (accident du travail)												6
Non spécifié				1	1							
Autres	3	1										
Total	90	68	97	95	71	67	77	63	64	72	64	78

Appels

	2000	2013	2014	2015	2016	2017	2018	2019	2020	2021	2022	2023
Alarme	1			3		1	1					
Appels	9	3	4	4	4	2		1	1	2	1	2
Total	10	3	4	7	4	3	1	1	1	2	1	2

Problèmes sociaux

	2000	2013	2014	2015	2016	2017	2018	2019	2020	2021	2022	2023
Différends familiaux	131	91	72	50	16	19	11	10	17	16	18	35
Différend (pas de coups)	40	72	87	21	10	2	3	2		6	3	5
Affaire civile	24	11	7	5		8	8	6	2	4	2	
Protection de la jeunesse	22	16	27	47	27	17	16	12	11	14	14	8
Autres	13	2	1		3	3		1	1	2	1	3
Total	230	192	194	123	56	49	38	31	31	42	38	51

Catastrophes

2000	2013	2014	2015	2016	2017	2018	2019	2020	2021	2022	2023
------	------	------	------	------	------	------	------	------	------	------	------



Catastrophes

	2000	2013	2014	2015	2016	2017	2018	2019	2020	2021	2022	2023
Fuite de gaz		1		1	2				1			1
Inondation	1	1										
Dégâts tempête	1		1						1			
Dégâts eau									1			
Autres	1											
Total	3	2	1	1	2				3			1

Ordre public

	2000	2013	2014	2015	2016	2017	2018	2019	2020	2021	2022	2023
Troubles			1	2	1	3	5	4	3	3	1	
Autres	1		1									
Total	1		2	2	1	3	5	4	3	3	1	

Agissements suspects

	2000	2013	2014	2015	2016	2017	2018	2019	2020	2021	2022	2023
	31	43	31	21	12	8	6	6	4	6	5	3
Total	31	43	31	21	12	8	6	6	4	6	5	3

Objets trouvés

	2000	2013	2014	2015	2016	2017	2018	2019	2020	2021	2022	2023
	2	1	1	1	1					1		2
Total	2	1	1	1	1					1		2

Objets perdus

	2000	2013	2014	2015	2016	2017	2018	2019	2020	2021	2022	2023
	145	1.173	1.157	1.213	1.262	1.309	1.111	821	728	753	718	844
Total	145	1.173	1.157	1.213	1.262	1.309	1.111	821	728	753	718	844

Autres non-infractions

	2000	2013	2014	2015	2016	2017	2018	2019	2020	2021	2022	2023
Réhabilitation												1
Non-respect des conditions					1				2			



Autres non-infractions

	2000	2013	2014	2015	2016	2017	2018	2019	2020	2021	2022	2023
Procès-verbal d'information	19	35	32	10	5	5	10	3	11	3	8	8
Notification		23	53	50	23	32	42	43	59	53	53	51
Dégradation involontaire câbles (non-télécom)		1	1	1	2							
Comportement lié à une radicalisation violente						1						
Demande signalement surveillance électronique											11	24
Fonction de contrôle armes	1	1		2		2	2	2	1	1	3	
Autres non infractions	6											
Total	26	60	86	63	31	40	54	48	73	57	75	84