

STATISTIQUES POLICIERES DE CRIMINALITE

LIEU DE PERPETRATION: ZONE DE POLICE

SECOVA

2000 - 2023

Police fédérale - DGRIDRIIBIPOL

STATISTIQUES POLICIERES DE CRIMINALITE

LIEU DE PERPETRATION: ZONE DE POLICE

SECOVA

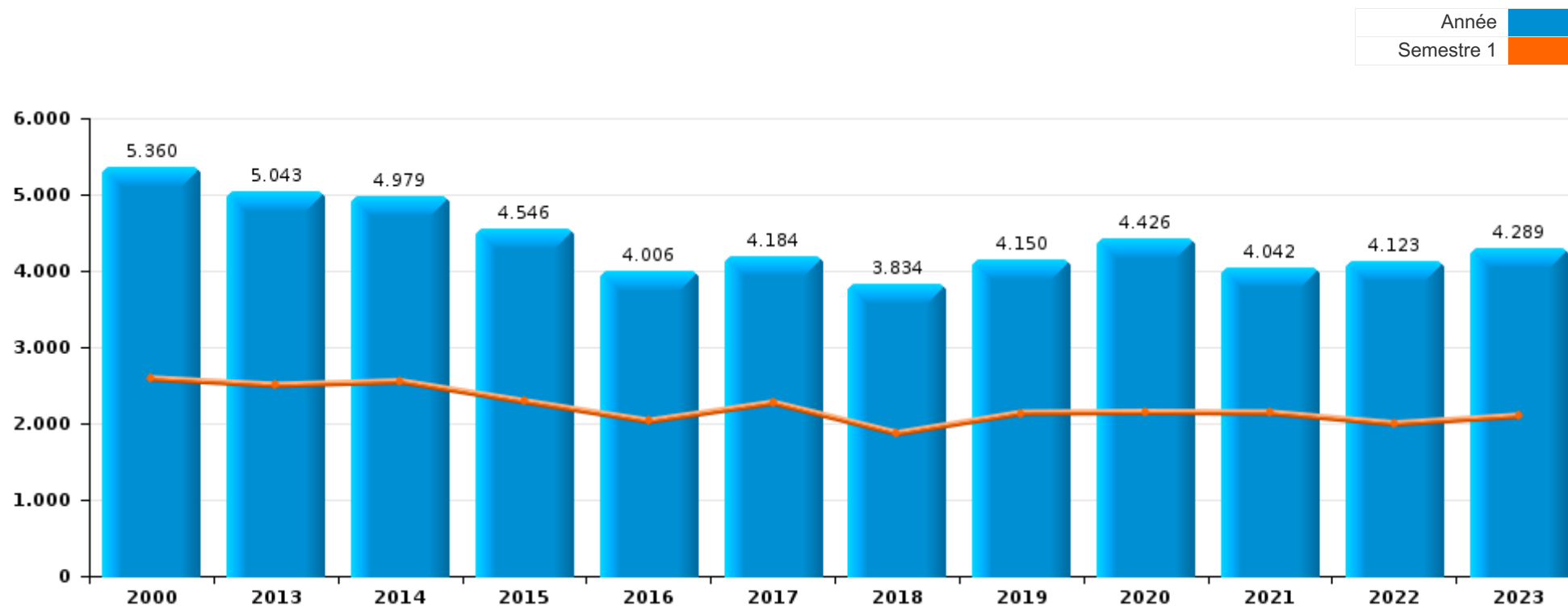
PARTIE I : INFRACTIONS JUDICIAIRES

CRIMINALITE ENREGISTREE COMMISE AU NIVEAU DE LA ZONE DE POLICE



SECOVA

	2000	2013	2014	2015	2016	2017	2018	2019	2020	2021	2022	2023
Nombre total des délits	5.360	5.043	4.979	4.546	4.006	4.184	3.834	4.150	4.426	4.042	4.123	4.289





SECOVA

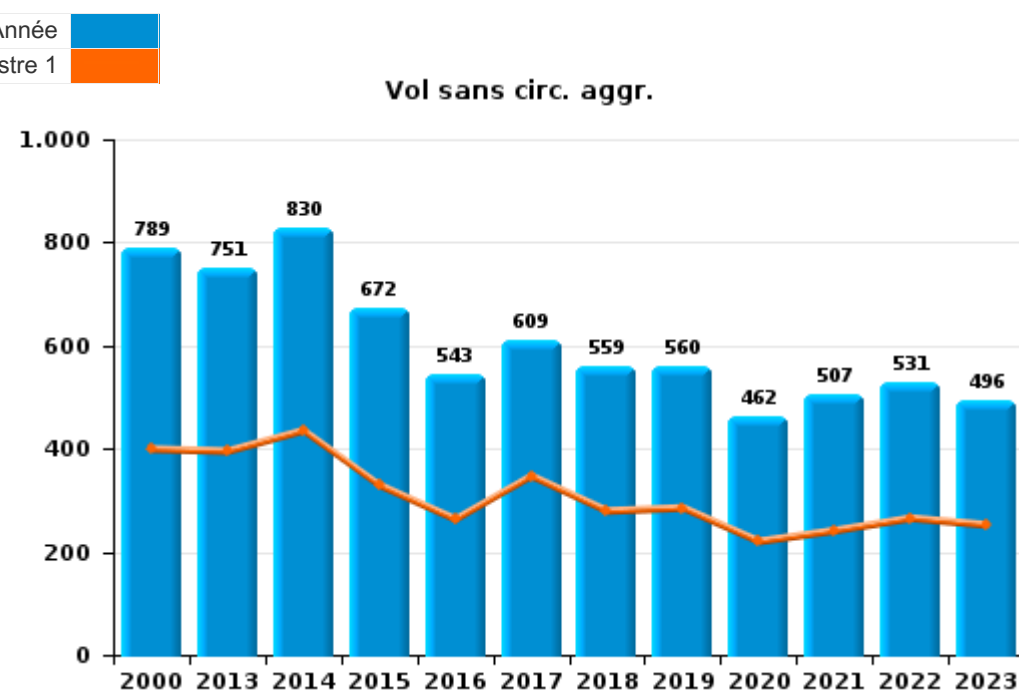
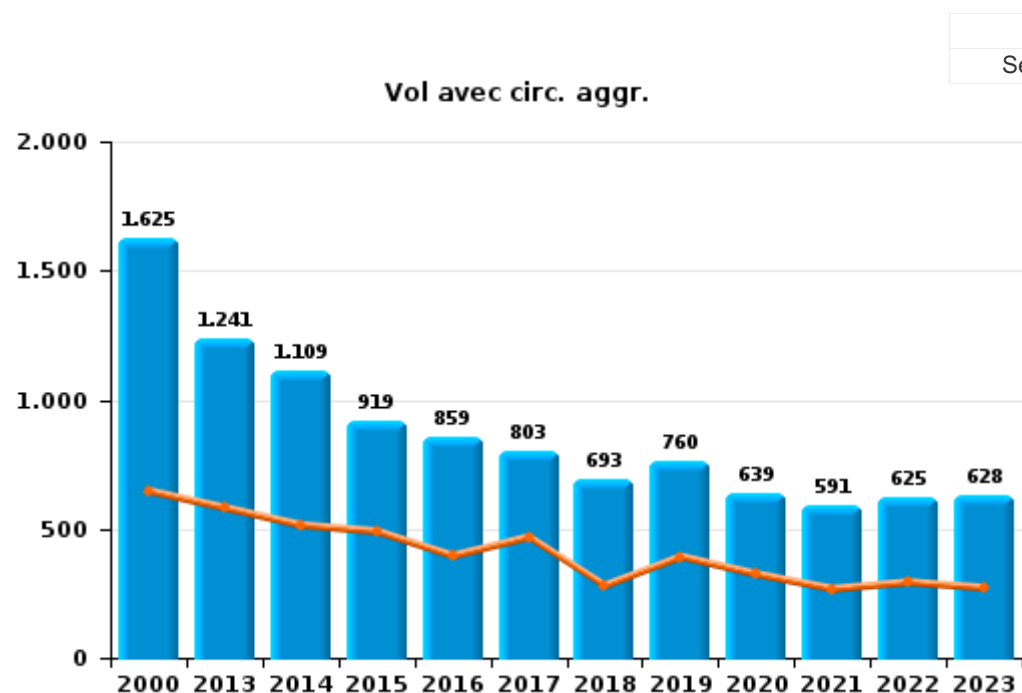
	2000	2013	2014	2015	2016	2017	2018	2019	2020	2021	2022	2023
Vol et extorsion	2.544	2.016	1.963	1.615	1.413	1.432	1.275	1.342	1.110	1.103	1.167	1.138
Dégradation de la propriété	652	584	658	593	431	381	386	362	325	327	333	380
Infr. contre l'intégrité physique	378	441	446	453	398	395	384	396	432	423	428	472
Fraude	298	244	211	221	187	213	201	283	274	353	461	495
Infr. contre autres valeurs morales et sentiments	120	301	260	282	221	263	238	242	275	299	316	363
Infr. contre la sécurité publique	308	254	244	220	177	201	202	192	221	231	203	235
Registre de population	107	187	222	170	224	204	186	148	141	118	155	124
Drogues	208	86	88	161	149	190	171	146	202	170	177	152
Armes et explosifs	44	149	159	174	148	310	145	353	111	75	89	80
Criminalité informatique		88	108	99	79	87	119	122	125	152	228	252
Infr. contre la famille	108	136	132	105	80	88	98	109	122	75	84	67
Infr. contre la foi publique	123	66	61	75	77	89	74	58	61	70	95	92
Santé publique	1	4			2				685	227	2	
Infr. contre les moeurs	46	65	56	62	60	74	60	68	64	75	73	78
Environnement	167	82	70	47	56	46	28	62	26	44	46	48
Infr. contre l'autorité publique	30	60	60	58	59	54	60	51	52	48	39	39
Protection de la jeunesse	36	28	9	21	44	37	59	63	47	67	60	65
Législation sur les étrangers	9	99	40	28	49	27	36	31	48	43	37	55
Ivresse et alcool	8	28	24	37	45	32	31	39	23	36	35	38
Infr. relative au statut juridique de l'enfant	27	28	35	32	26	11	18	17	10	19	26	26
Code pénal social	1	18	18	17	9	8	16	19	18	35	34	25
Protection de la personne	22	17	16	27	11	11	15	11	15	18	15	31
Protection des revenus publics	2	20	21	17	23	6	11	14	13	11	5	17
Travail	7	11	14	9	11	8	6	7	7	11	6	2
Contravention Code pénal	82	1				1						
Infr. contre la liberté individuelle	4	9	4	2	6	8	6	6	11	3	2	4
Autres lois spéciales	13	3	1	7	9		3	1	5	5	2	5
Législation sur les élections	1		45									
Carte d'identité	7	10	5	1	1	1	3	2	2	1	2	3
Exercice illégal de l'autorité publique	3	2	3	2		2	1	2				1
Législation économique	1	1	2	1	2	1					3	1
Traite des êtres humains		1	2	1	2	1	2	1		1		1
Hormones et dopage			1	1	2	2		2		1		
Pratiques commerciales	3	1		2	2					1		
Loi du football				5	1							
Marchand de sommeil		2	1		1	1		1				
Autres infractions Code pénal		1							1			
Infr. contre la Sécurité de l'Etat				1								
Sécurité privée					1							
Sous-total	5.360	5.043	4.979	4.546	4.006	4.184	3.834	4.150	4.426	4.042	4.123	4.289
Contravention règlement policier local	16	87	92	131	358	590	540	602	349	90	57	58
Sous-total	16	87	92	131	358	590	540	602	349	90	57	58
Total	5.376	5.130	5.071	4.677	4.364	4.774	4.374	4.752	4.775	4.132	4.180	4.347



I.1. Catégorie des infractions : Vol et extorsion (top 5 des infractions au niveau national 2023)

SECOVA

	2000	2013	2014	2015	2016	2017	2018	2019	2020	2021	2022	2023
Vol avec circ. agr.	1.625	1.241	1.109	919	859	803	693	760	639	591	625	628
Vol sans circ. agr.	789	751	830	672	543	609	559	560	462	507	531	496
Extorsion	5	19	21	21	9	15	18	18	8	4	9	13
Vol non spécifié	124	5	3	3	2	5	5	4	1	1	2	1
Autres	1											
Total	2.544	2.016	1.963	1.615	1.413	1.432	1.275	1.342	1.110	1.103	1.167	1.138



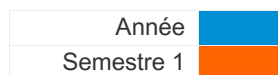
FPF/DGR/DRI/BIPOL - Statistiques policières de criminalité (date de clôture: 19/04/2024)
 Les données pour les années 2001 jusqu'à 2012 ne sont plus publiées mais restent disponibles sur demande auprès du service BIPOL.



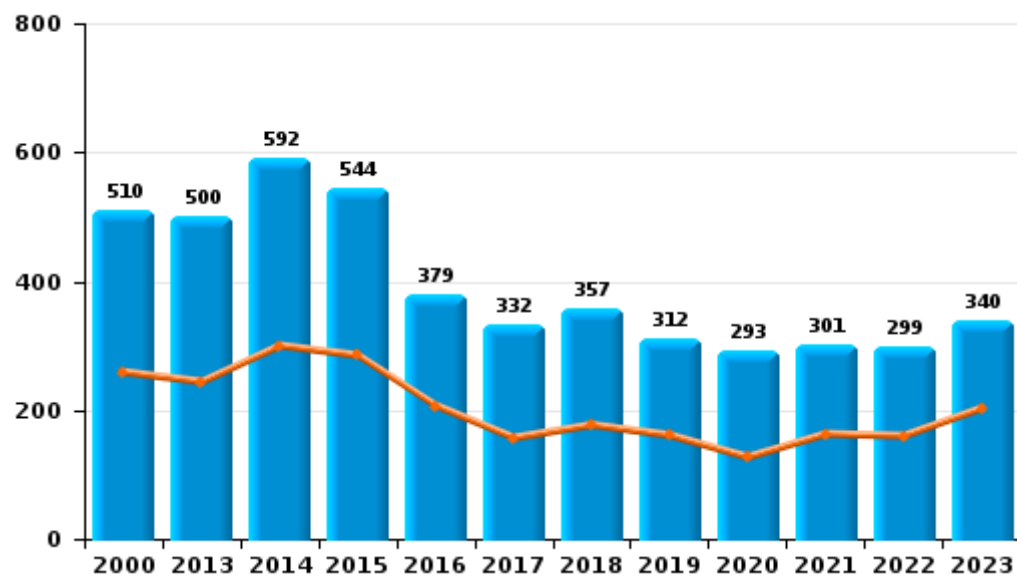
I.2. Catégorie des infractions : Dégradation de la propriété (top 5 des infractions au niveau national 2023)

SECOVA

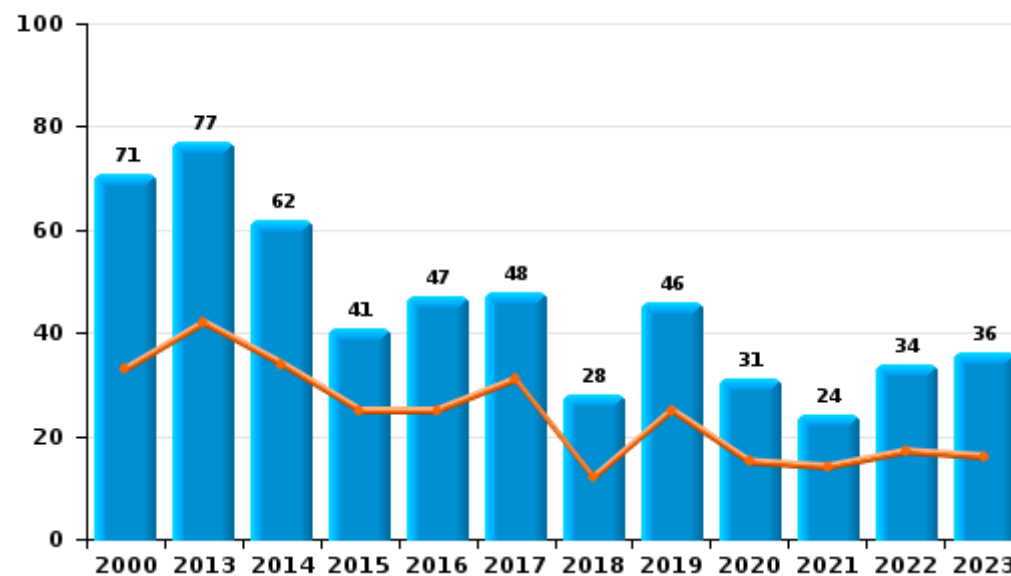
	2000	2013	2014	2015	2016	2017	2018	2019	2020	2021	2022	2023
Vandalisme	510	500	592	544	379	332	357	312	293	301	299	340
Incendie involontaire	50	51	36	23	28	23	15	35	16	11	23	21
Incendie volontaire	21	26	26	18	19	25	13	11	15	13	11	15
Destruction, dénaturation, dégradation	69	7	4	8	5	1	1	4	1	2		4
Destruction par explosion volontaire	2											
Total	652	584	658	593	431	381	386	362	325	327	333	380



Vandalisme



Incendie

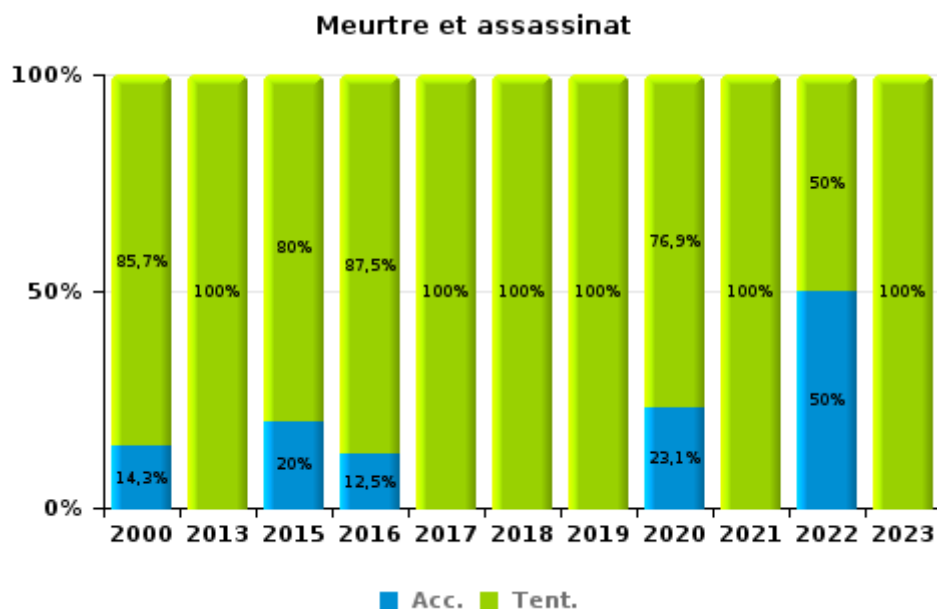
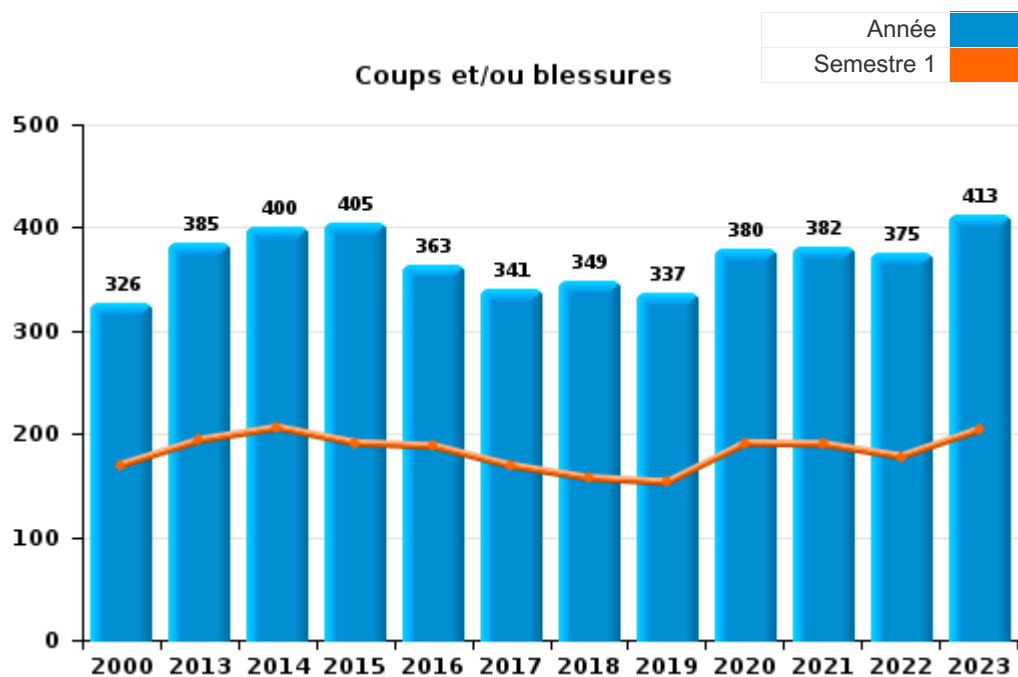




I.3. Catégorie des infractions : Infr. contre l'intégrité physique (top 5 des infractions au niveau national 2023)

SECOVA

	2000	2013	2014	2015	2016	2017	2018	2019	2020	2021	2022	2023
Coups et/ou blessures	326	385	400	405	363	341	349	337	380	382	375	413
Autres	45	53	46	43	27	49	32	56	39	38	45	53
Meurtre et assassinat	7	3		5	8	5	3	3	13	3	8	6
Total	378	441	446	453	398	395	384	396	432	423	428	472

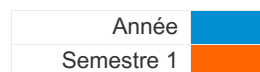




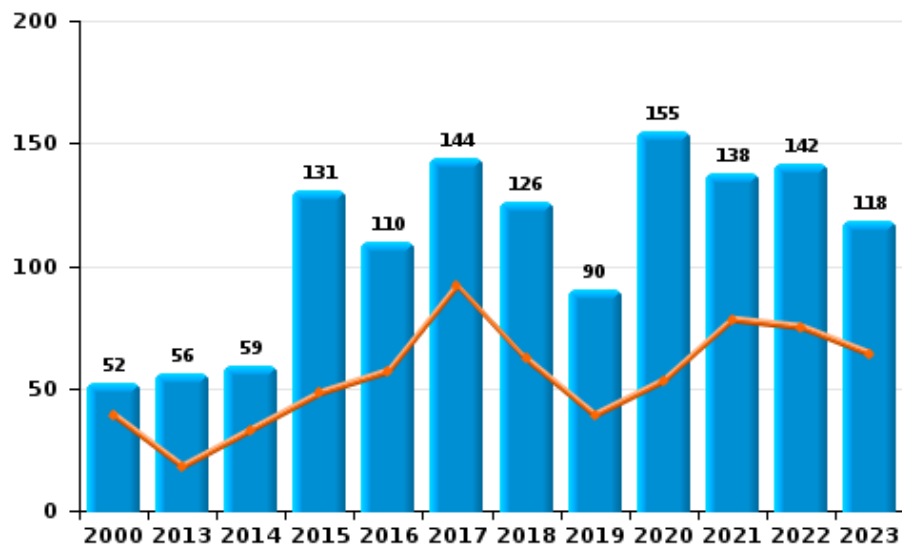
I.4. Catégorie des infractions : Drogues (top 5 des infractions au niveau national 2023)

SECOVA

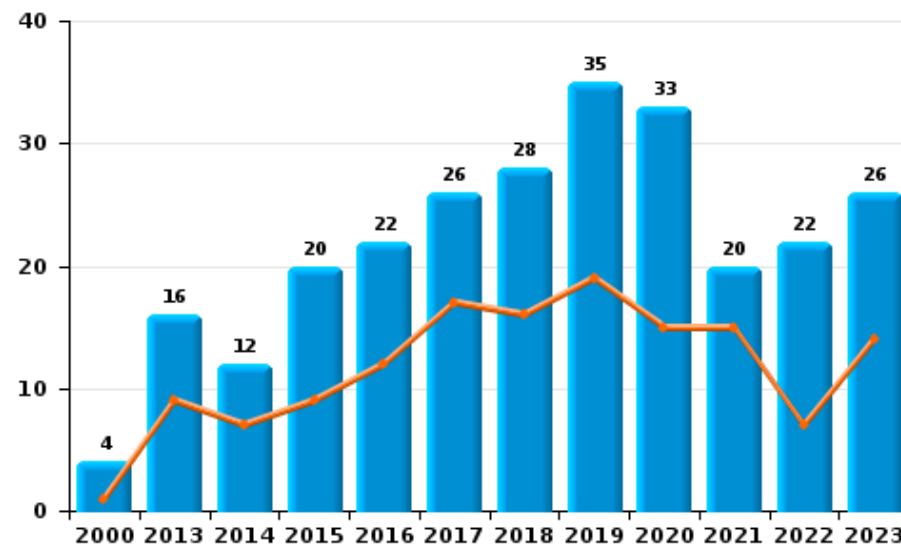
	2000	2013	2014	2015	2016	2017	2018	2019	2020	2021	2022	2023
Détention	52	56	59	131	110	144	126	90	155	138	142	118
Commerce	4	16	12	20	22	26	28	35	33	20	22	26
Fabrication		6	8	5	15	14	11	14	9	11	12	8
Importation et exportation	77	2	4	2	1	2		2	1			
Usage	44	4	2	1		1	5	2	1	1	1	
Autres	31	2	3	2	1	3	1	3	3			
Total	208	86	88	161	149	190	171	146	202	170	177	152



Détention



Commerce





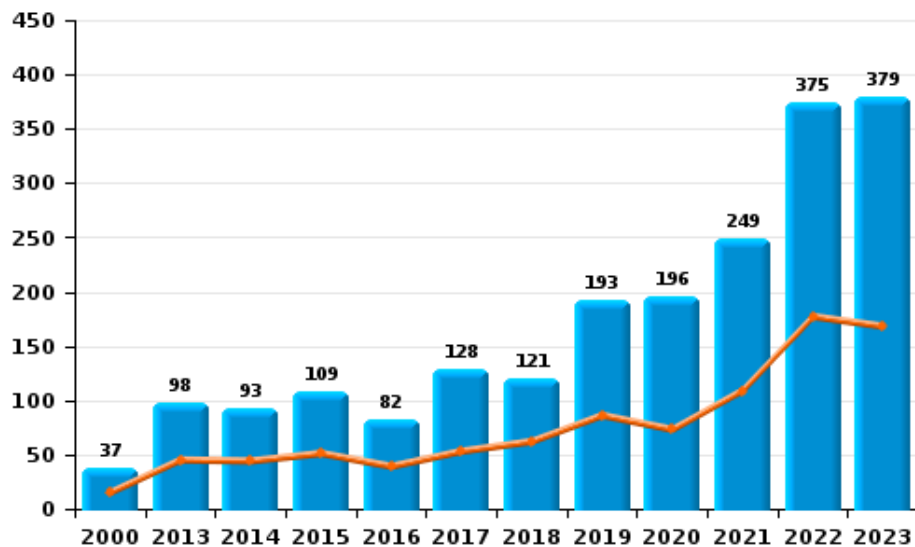
I.5. Catégorie des infractions : Fraude (top 5 des infractions au niveau national 2023)

SECOVA

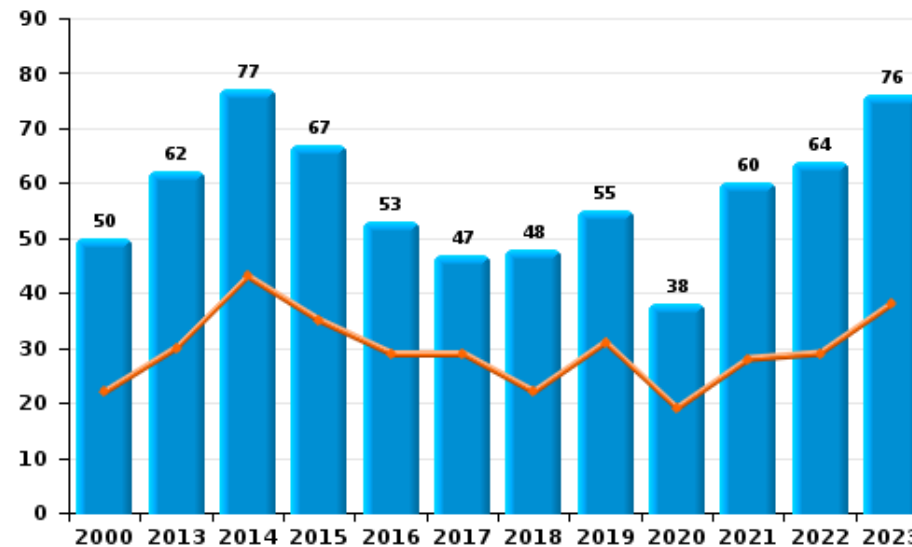
	2000	2013	2014	2015	2016	2017	2018	2019	2020	2021	2022	2023
Abus de confiance et infr. apparentées	50	62	77	67	53	47	48	55	38	60	64	76
Détournement et destruction frauduleuse	119	15	12	14	15	11	11	17	12	19	13	14
Escroquerie	37	98	93	109	82	128	121	193	196	249	375	379
Fraudes: Autres	27	6	7	2	6	3	9	5	8	8	5	11
Grivèlerie	50	50	11	10	9	14	6	4	5	8	2	6
Infr. liées à l'insolvabilité		1	4	4	1	2	2	2		1	1	
Recel	15	12	7	15	21	8	4	7	15	8	1	9
Total	298	244	211	221	187	213	201	283	274	353	461	495



Escroquerie



Abus de confiance et infr. apparentée



STATISTIQUES POLICIERES DE CRIMINALITE

LIEU DE PERPETRATION: ZONE DE POLICE

SECOVA

PARTIE II : FIGURES CRIMINELLES / PHENOMENES



SECOVA

FC Vol moyen de transport

	2000	2013	2014	2015	2016	2017	2018	2019	2020	2021	2022	2023
Vol de voiture	284	97	64	77	58	80	59	50	35	60	34	43
Vol de moto	19	16	9	9	10	8	2	3	3	4	1	7
Carjacking	7	7	1	5	3	4	5	3	1	3		
Homejacking		2			1	3	1					
Vol dans les garages	7	15	6	6	7	14	4	3	5	3	7	3
Vol de vélomoteur	48	19	14	14	13	11	13	10	6	5	10	8
Vol de vélo	41	20	25	24	18	20	18	26	33	39	42	40

FC Cambriolage

	2000	2013	2014	2015	2016	2017	2018	2019	2020	2021	2022	2023
Cambriolage dans habitation	776	740	635	499	497	450	384	419	332	329	392	388
Cambriolage ds entreprise ou commerce	106	103	101	122	77	75	57	53	47	43	29	25
Cambriolage ds service public ou bâtiment administ	64	49	42	21	10	31	38	25	22	18	20	22
Vol au bélier	4			2	1			2				1
Cambriolage dans bâtiment (total)	941	892	775	642	584	556	478	497	401	389	441	435



FC Vol autre

	2000	2013	2014	2015	2016	2017	2018	2019	2020	2021	2022	2023
Vol à main armée	22	17	21	20	14	16	15	17	10	5	3	5
Vol avec violence sans arme	35	58	71	59	54	37	48	41	33	22	29	28
Vol dans ou sur un véhicule	401	195	242	188	169	148	131	201	168	137	143	143
Sacjacking dans une voiture				1								
Vol d'armes et explosifs	20	32	20	14	19	22	11	20	13	7	8	14
Arrachage de sac à main	6	8	2	2	1	1	1		1			
Vol à l'arraché	17	12	7	9	9	2	10	7	5	2	2	5
Vol à la tire	34	39	43	45	26	27	34	32	33	17	26	20
Vol à l'étalage	43	70	70	60	48	64	39	32	24	36	48	36
Vol par ruse	31	26	24	22	16	19	23	16	15	4	15	5
Vol de métaux	6	45	41	11	8	11	26	13	14	20	17	14
Vol sur les chantiers	28	28	16	8	14	20	30	10	20	13	33	19
Home-invasion			2	4	6		4	1	2		3	
Vol d'animaux	7	8	6	4	4	6	4	6	3	6	2	3
Vol de cargaison			2	2		1		2	2	1	2	1

Criminalité ICT

	2000	2013	2014	2015	2016	2017	2018	2019	2020	2021	2022	2023
Fraude de cartes de paiements	2	24	34	23	27	19	34	46	33	39	37	43
Phishing		2					1	1	4	1	3	8
Ransomware						1						
Shouldersurfing						1	7	4	3			1
Skimming						1						



FC Autre

	2000	2013	2014	2015	2016	2017	2018	2019	2020	2021	2022	2023
Violence contre les métiers d'intérêt général	2	8	8	10	3	10	6	8	10	5	9	11
Viol collectif	1	1		1	1	2				1		
Graffiti	2	35	46	71	34	22	9	13	7	16	13	7
Dégradation de voiture	64	193	305	234	162	162	171	172	151	164	143	212
Rixe au couteau		3	3	3		2	1		2	1	5	1

PH Violence intrafamiliale (VIF)

	2000	2013	2014	2015	2016	2017	2018	2019	2020	2021	2022	2023
VIF: physique, dans le couple	33	113	116	144	106	99	93	109	155	151	124	151
VIF: physique, envers des descendants	8	19	15	15	16	18	16	25	24	29	21	26
VIF: physique, envers d'autres membres	70	25	34	19	18	20	26	19	30	25	21	27
VIF: sexuelle, dans le couple					1			1		2		3
VIF: sexuelle, envers des descendants	3	6	3	4	2	6	4	2	3	5	2	
VIF: sexuelle, envers d'autres membres									1	1		1
VIF: psychique, dans le couple	105	167	152	140	114	110	115	127	145	116	133	126
VIF: psychique, envers des descendants						1	1	3	2	6	3	6
VIF: psychique, envers d'autres membres		5	3	3	3	6	2	2	6	7	3	9
VIF: économique, dans le couple	1	7	4	8	6	8	3	6	9	11	7	7
VIF: économique, envers des descendants	10			1		3	1		1	1	1	3
VIF: économique, envers d'autres membres	50	22	21	18	9	16	12	16	8	8	4	11



PH Hormones et dopage

	2000	2013	2014	2015	2016	2017	2018	2019	2020	2021	2022	2023
Dopage humain	1		2	1	2	3		2	1	2		

PH Drogues

	2000	2013	2014	2015	2016	2017	2018	2019	2020	2021	2022	2023
Vente de cocaïne		3	1	1	1	3	2	3	3	2	4	6
Import-export de cocaïne			1									
Production de drogues synthétiques												1
Import-export de drogues synthétiques						1						
Vente de drogues synthétiques		1	1	2		3	2	3		1	2	2
Production de cannabis (culture)		4	5	1	5	7	2	7	3	4	8	4
Vente de cannabis en grande quantité										1		
Import-export d'héroïne	1		1						1			
Vente-traffic d'héroïne		2	1	2	2		1	2	1			2

PH Trafic d'armes

	2000	2013	2014	2015	2016	2017	2018	2019	2020	2021	2022	2023
Commerce et production d'arme à feu et mun.		1		1		1	1	3		1		
Commerce et production d'arme non à feu		1							1			

PH Traite des êtres humains

	2000	2013	2014	2015	2016	2017	2018	2019	2020	2021	2022	2023
TEH - exploitation économique		1	1	1						1		
TEH - exploitation sexuelle	1		3		2	1	2	2		1		1



PH Violence dans l'espace public

	2000	2013	2014	2015	2016	2017	2018	2019	2020	2021	2022	2023
Violence physique (transport public)	1	7	3	5	4		5	2	3	4	6	3
Violence physique (voie publique)	84	118	111	138	125	114	136	109	113	106	103	130
Violence physique (autre endroit public)	4	3	7	5	7	3	2	3		5	3	4
Violence physique (endroit accessible au public)	55	54	52	36	24	42	35	28	21	30	34	43
Violence sexuelle (transport public)		3			1			1		1	3	1
Violence sexuelle (voie publique)	2	14	11	7	9	7	8	7	8	7	6	5
Violence sexuelle (autre endroit public)	2	1	1	1	1	1	1	1				
Violence sexuelle (endroit accessible au public)	1	3	7	3	4	6	4	2	7	5	4	1
Violence psychique (transport public)	1	2	6	2	6	4	3	2	2	2	4	4
Violence psychique (voie publique)	83	151	149	149	105	129	135	113	110	122	111	148
Violence psychique (autre endroit public)	7	8	9	6	10	9	7	5	8	7	10	5
Violence psychique (endroit accessible au public)	44	31	34	32	27	26	28	26	31	29	33	45
Vol à main armée (voie publique)	7	5	4	6	1	7	3	4	5	1		3
Vol à main armée (autre endroit public)			2	1				1				
Vol à main armée (endroit accessible au public)	8	5	5	7	7	4	6	11	1	3	1	
Vol avec violence sans arme (transport public)	1	1	3	2	3		1			1	2	
Vol avec violence sans arme (voie publique)	16	21	28	24	30	15	21	16	11	14	8	13
Vol avec violence sans arme (autre endroit public)				2		1	2	1	1			
Vol avec violence sans arme (endr. acces. au pub.)	5	14	11	13	6	9	2	6	1	1	3	3



PH Autre

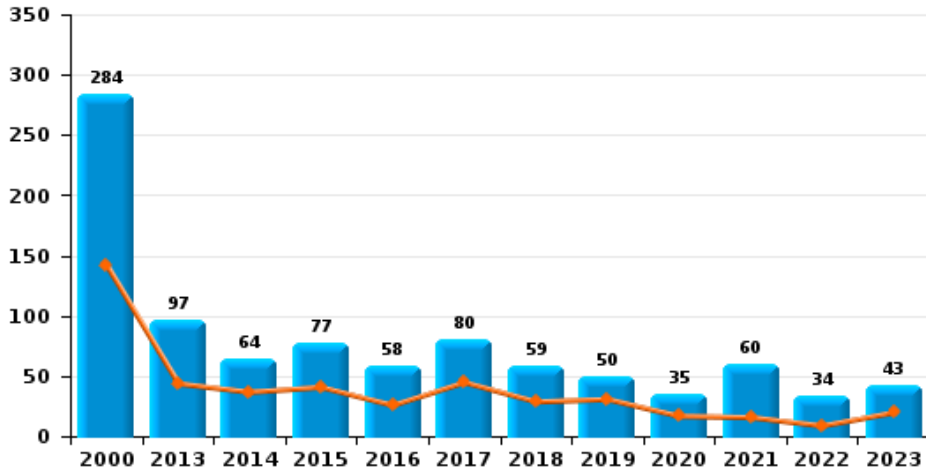
	2000	2013	2014	2015	2016	2017	2018	2019	2020	2021	2022	2023
Faux policiers		8	2		1	2	1		1	1	2	
Terrorisme, extrémisme et radicalisme				1				2	2	1	2	1
Cyberharcèlement	9	16	25	34	25	23	22	26	24	28	35	30
Fraude à l'identité	13	21	25	19	28	26	31	27	26	43	49	39



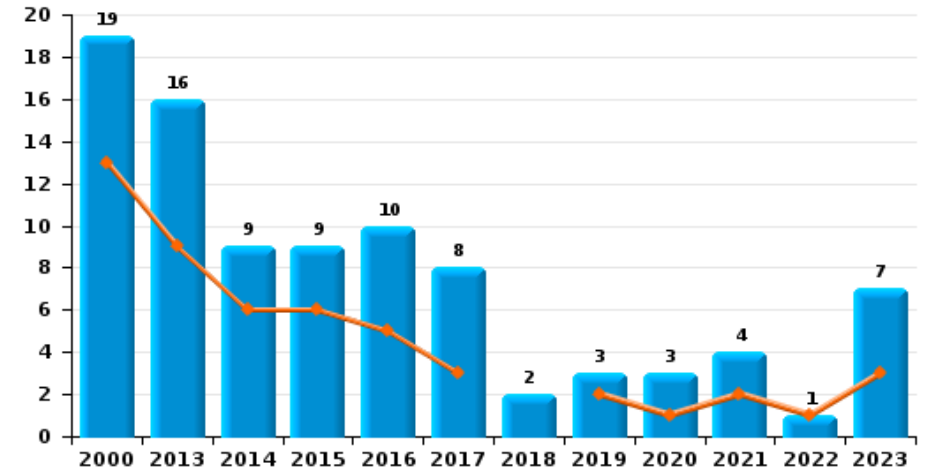
SECOVA

Année ■
Semestre 1 ■

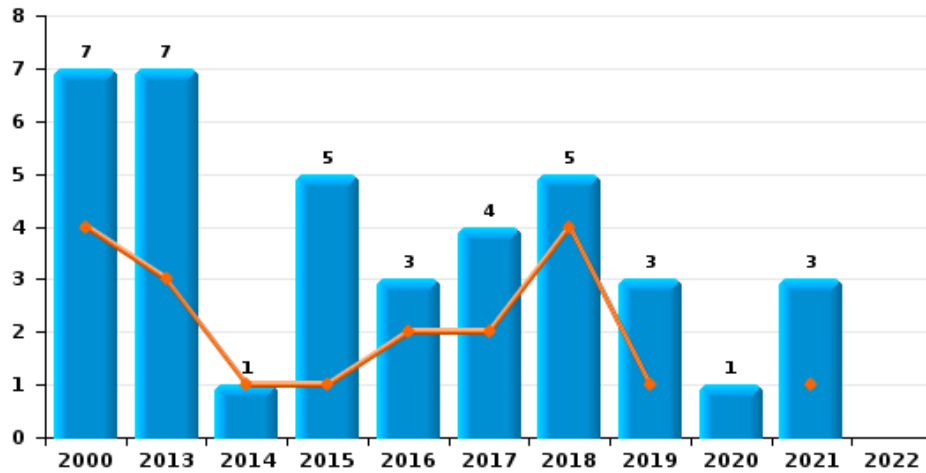
Vol de voiture



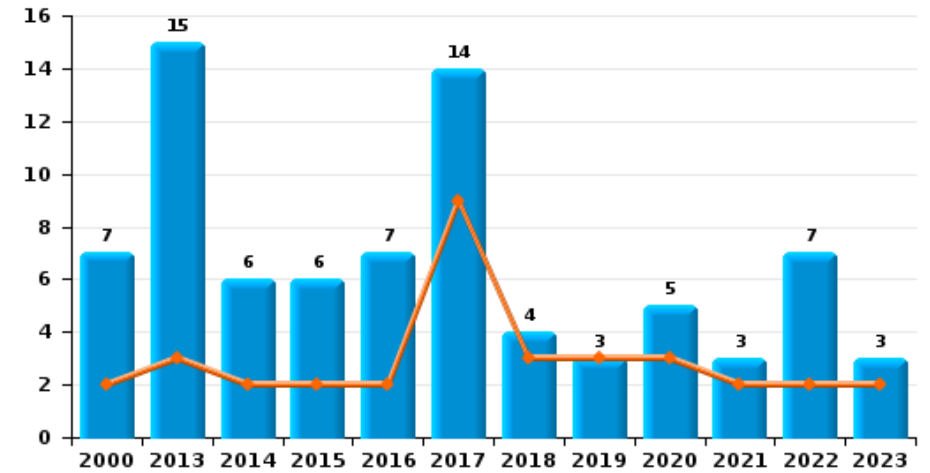
Vol de moto



Carjacking



Vol dans les garages

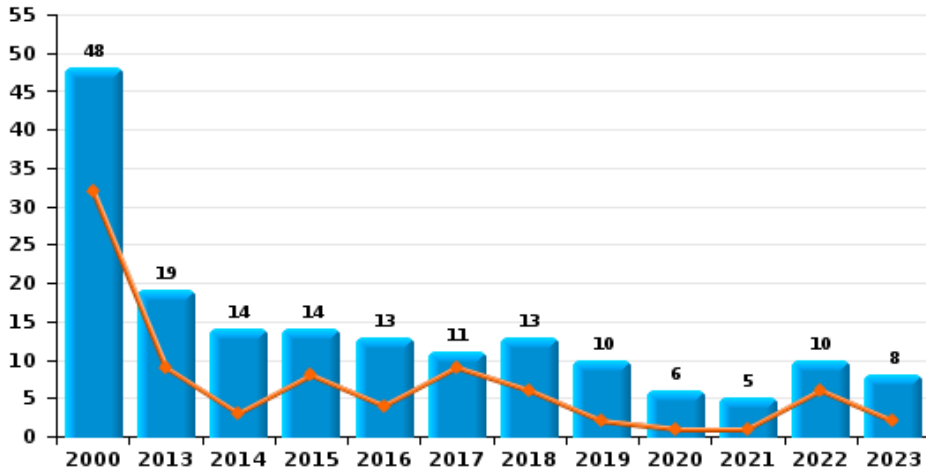




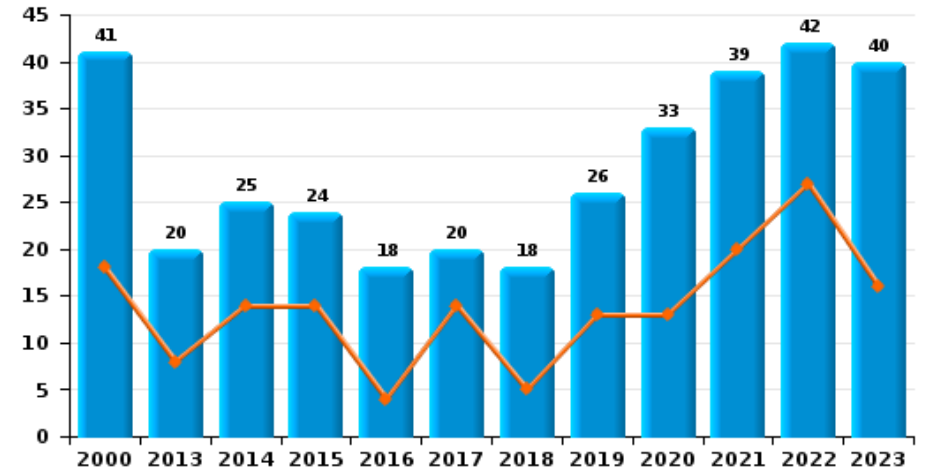
SECOVA

Année	■
Semestre 1	■

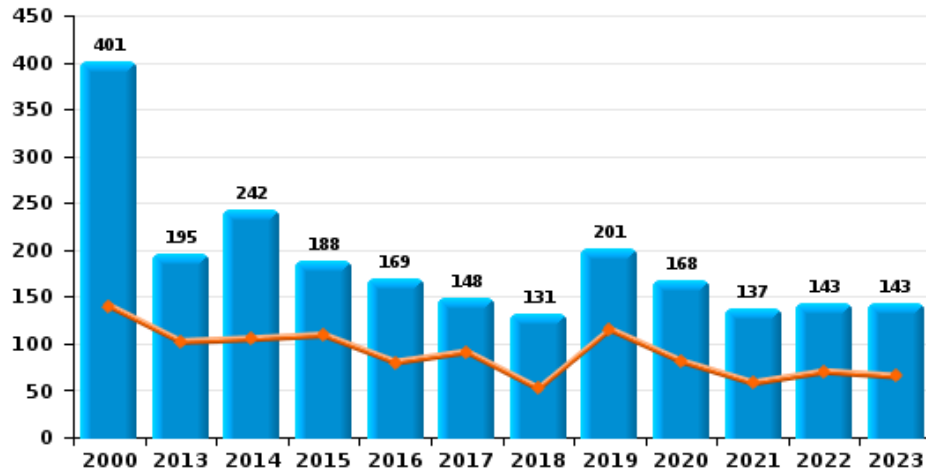
Vol de vélomoteur



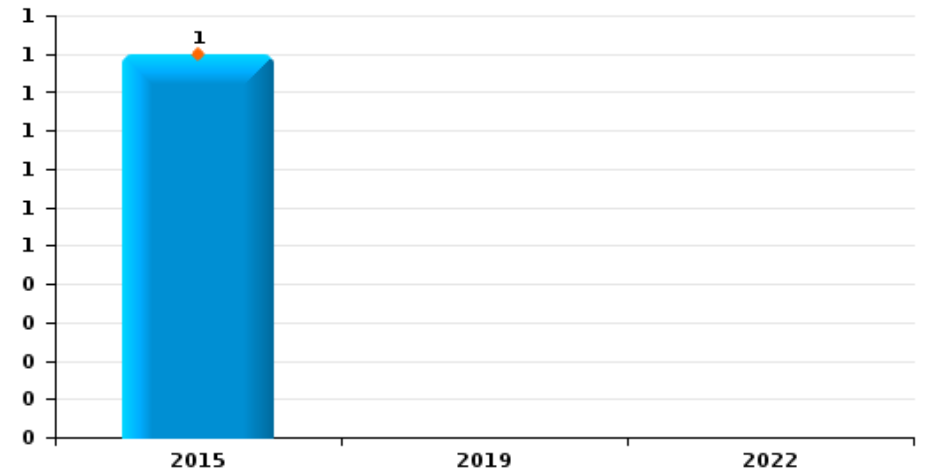
Vol de vélo



Vol dans ou sur un véhicule

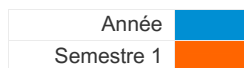


Sacjacking dans une voiture

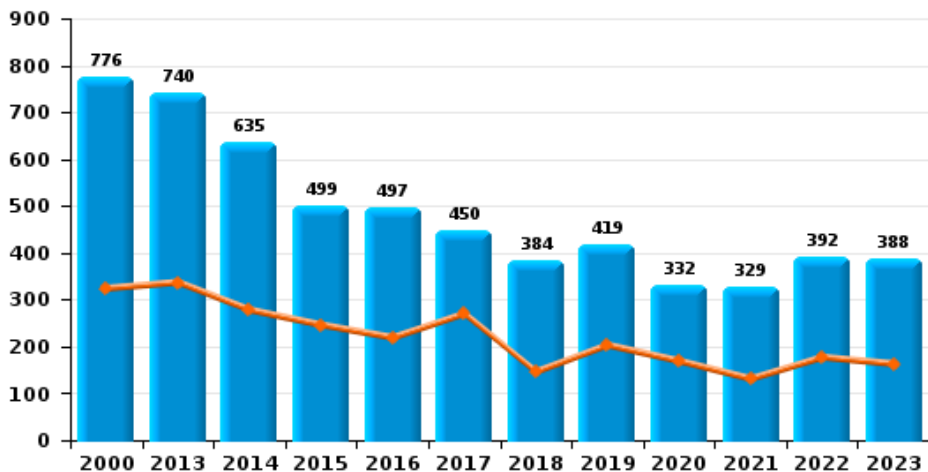




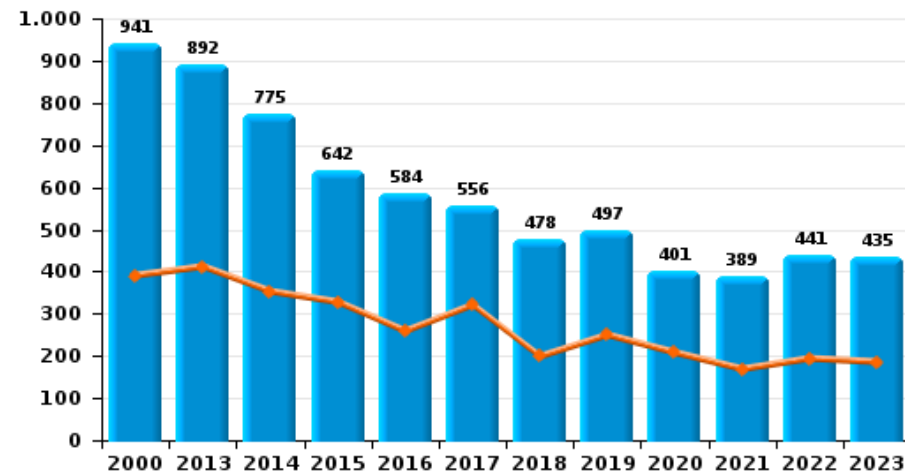
SECOVA



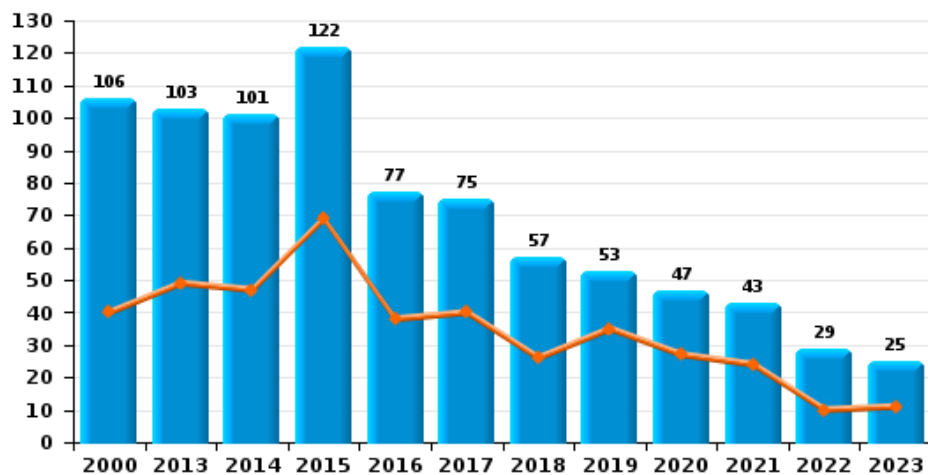
Cambrilage dans habitation



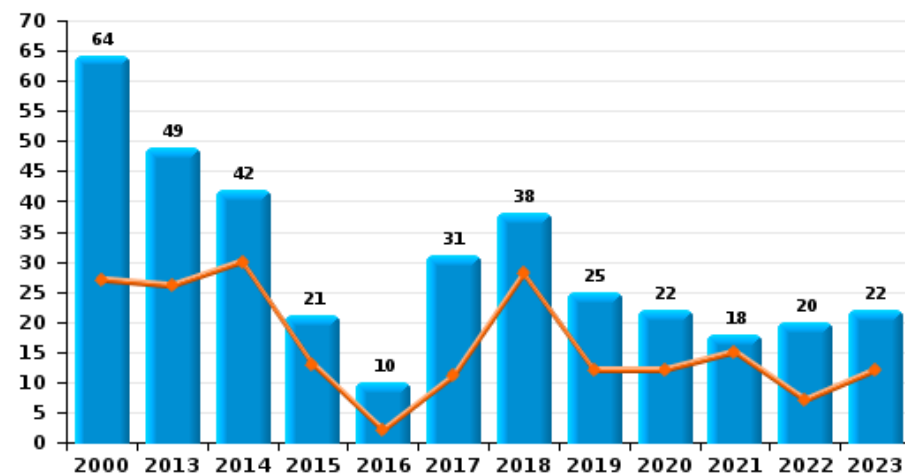
Cambrilage dans bâtiment (total)



Cambrilage ds entreprise ou commerce



Cambrilage ds service public ou bâtiment administ

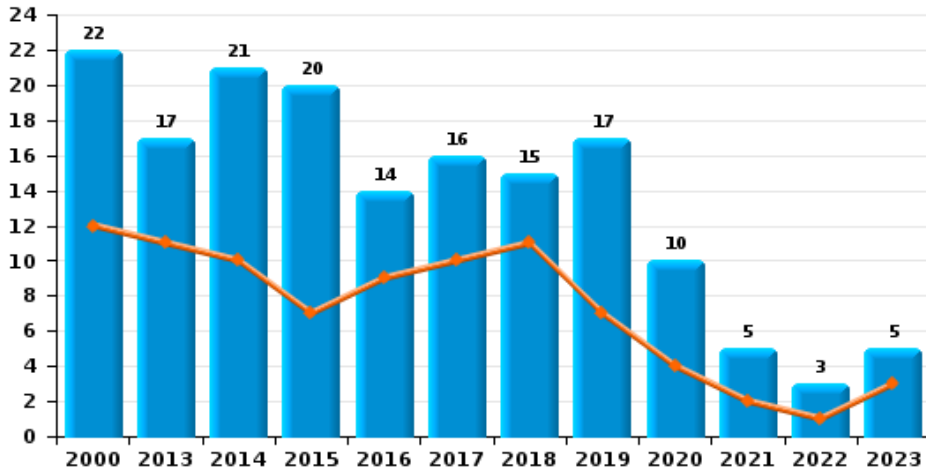




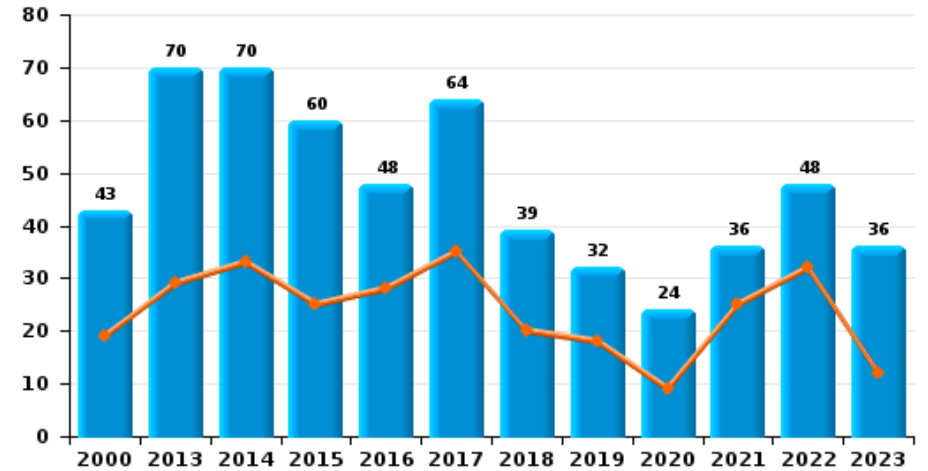
SECOVA

Année ■
Semestre 1 ■

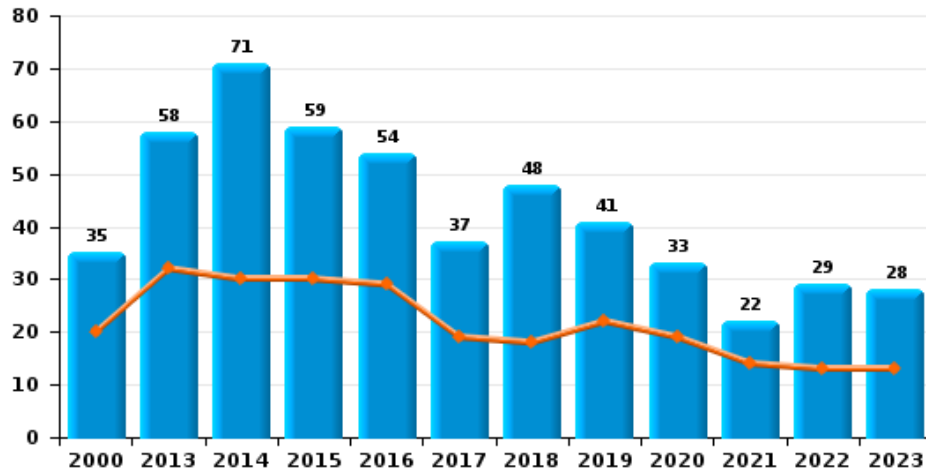
Vol à main armée



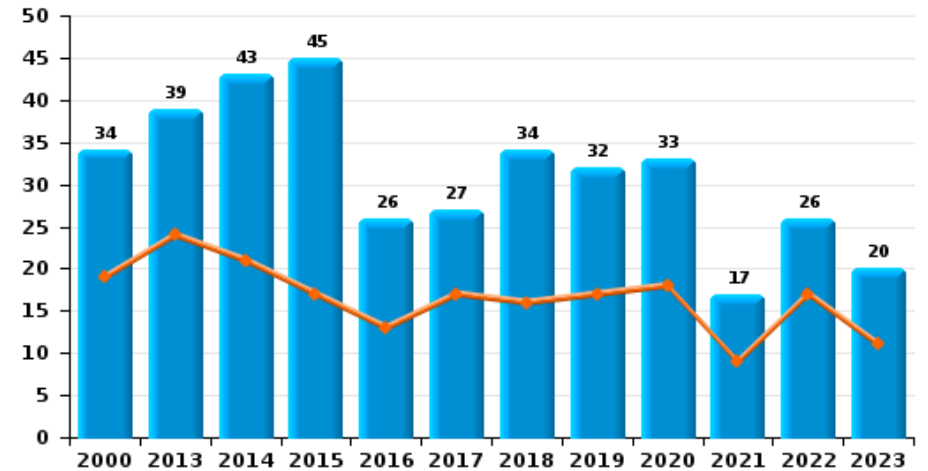
Vol à l'étalage



Vol avec violence sans arme

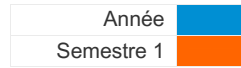


Vol à la tire

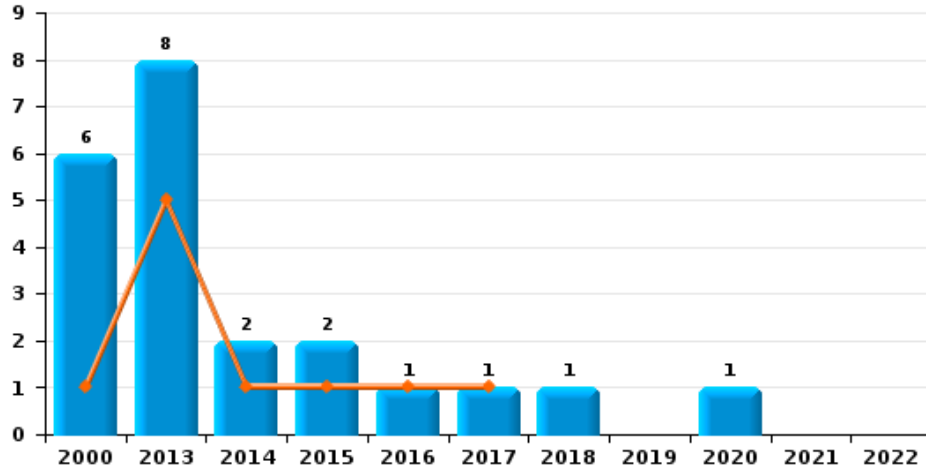




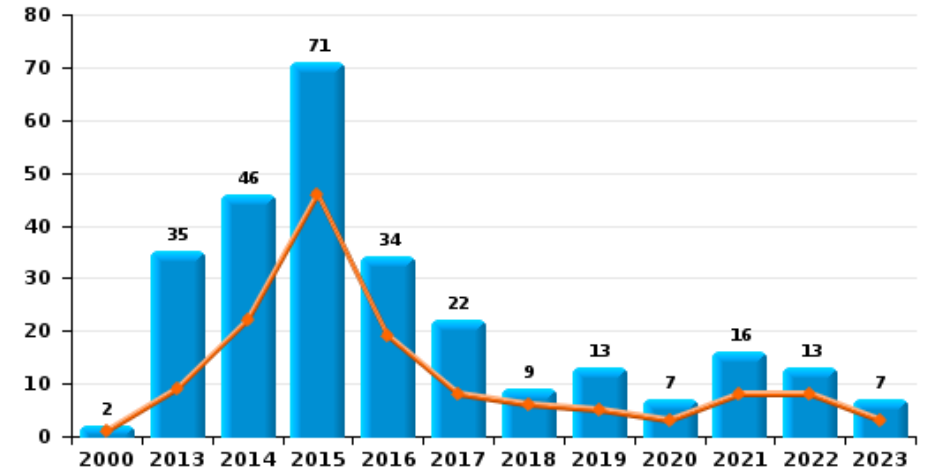
SECOVA



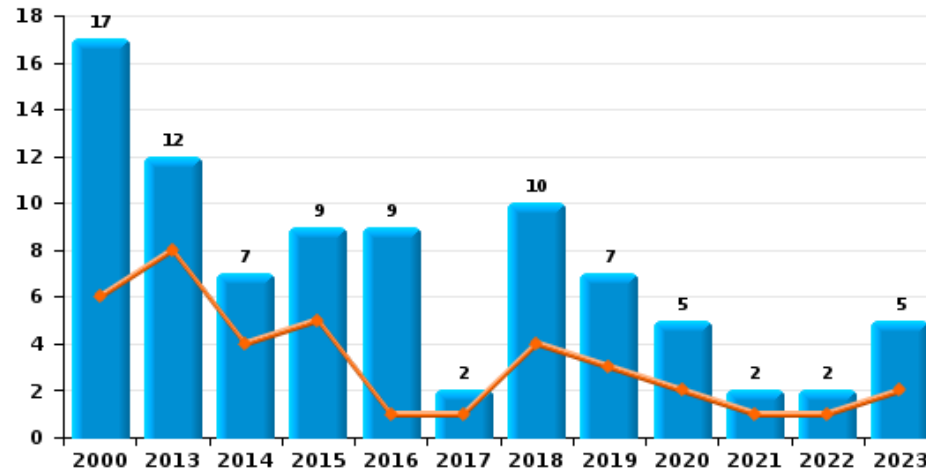
Arrachage de sac à main



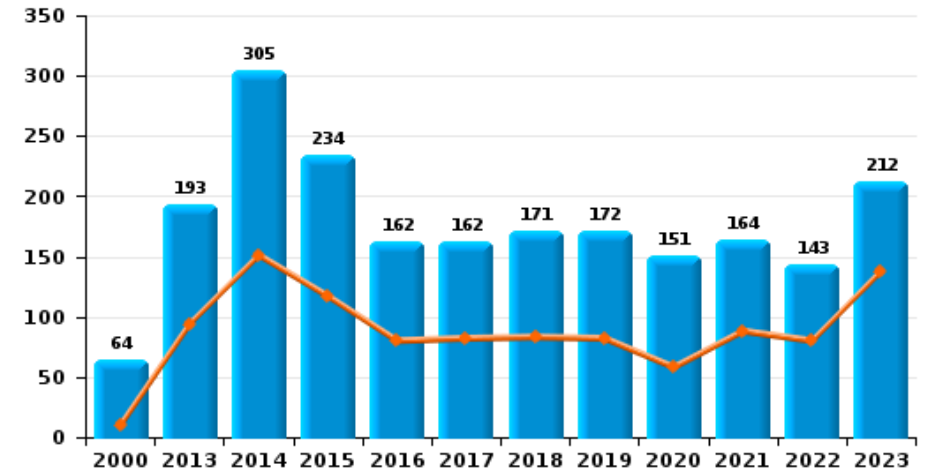
Graffiti



Vol à l'arraché



Dégradation de voiture





SECOVA

FC Vol moyen de transport

		2000	2013	2014	2015	2016	2017	2018	2019	2020	2021	2022	2023
Vol de voiture	Sem 1	142	44	37	41	26	45	29	31	17	16	9	20
	Sem 2	142	53	27	36	32	35	30	19	18	44	25	23
Total		284	97	64	77	58	80	59	50	35	60	34	43
Vol de moto	Sem 1	13	9	6	6	5	3		2	1	2	1	3
	Sem 2	6	7	3	3	5	5	2	1	2	2		4
Total		19	16	9	9	10	8	2	3	3	4	1	7
Carjacking	Sem 1	4	3	1	1	2	2	4	1		1		
	Sem 2	3	4		4	1	2	1	2	1	2		
Total		7	7	1	5	3	4	5	3	1	3		
Homejacking	Sem 1		1				2	1					
	Sem 2		1			1	1						
Total			2			1	3	1					
Vol dans les garages	Sem 1	2	3	2	2	2	9	3	3	3	2	2	2
	Sem 2	5	12	4	4	5	5	1		2	1	5	1
Total		7	15	6	6	7	14	4	3	5	3	7	3
Vol de vélomoteur	Sem 1	32	9	3	8	4	9	6	2	1	1	6	2
	Sem 2	16	10	11	6	9	2	7	8	5	4	4	6
Total		48	19	14	14	13	11	13	10	6	5	10	8
Vol de vélo	Sem 1	18	8	14	14	4	14	5	13	13	20	27	16
	Sem 2	23	12	11	10	14	6	13	13	20	19	15	24
Total		41	20	25	24	18	20	18	26	33	39	42	40



FC Cambriolage

		2000	2013	2014	2015	2016	2017	2018	2019	2020	2021	2022	2023
Cambriolage dans habitation	Sem 1	324	337	278	246	219	270	146	203	169	131	177	163
	Sem 2	452	403	357	253	278	180	238	216	163	198	215	225
Total		776	740	635	499	497	450	384	419	332	329	392	388
Cambriolage ds entreprise ou commerce	Sem 1	40	49	47	69	38	40	26	35	27	24	10	11
	Sem 2	66	54	54	53	39	35	31	18	20	19	19	14
Total		106	103	101	122	77	75	57	53	47	43	29	25
Cambriolage ds service public ou bâtiment administ	Sem 1	27	26	30	13	2	11	28	12	12	15	7	12
	Sem 2	37	23	12	8	8	20	10	13	10	3	13	10
Total		64	49	42	21	10	31	38	25	22	18	20	22
Vol au bélier	Sem 1	2			2				2				1
	Sem 2	2				1							
Total		4			2	1			2				1
Cambriolage dans bâtiment (total)	Sem 1	391	412	353	328	259	321	199	250	208	169	194	186
	Sem 2	550	480	422	314	325	235	279	247	193	220	247	249
Total		941	892	775	642	584	556	478	497	401	389	441	435



FC Vol autre

		2000	2013	2014	2015	2016	2017	2018	2019	2020	2021	2022	2023
Vol à main armée	Sem 1	12	11	10	7	9	10	11	7	4	2	1	3
	Sem 2	10	6	11	13	5	6	4	10	6	3	2	2
Total		22	17	21	20	14	16	15	17	10	5	3	5
Vol avec violence sans arme	Sem 1	20	32	30	30	29	19	18	22	19	14	13	13
	Sem 2	15	26	41	29	25	18	30	19	14	8	16	15
Total		35	58	71	59	54	37	48	41	33	22	29	28
Vol dans ou sur un véhicule	Sem 1	140	102	105	109	80	91	52	115	81	58	70	65
	Sem 2	261	93	137	79	89	57	79	86	87	79	73	78
Total		401	195	242	188	169	148	131	201	168	137	143	143
Sacjacking dans une voiture	Sem 1				1								
	Total				1								
Vol d'armes et explosifs	Sem 1	4	19	5	2	7	13	6	13	8	2	6	4
	Sem 2	16	13	15	12	12	9	5	7	5	5	2	10
Total		20	32	20	14	19	22	11	20	13	7	8	14
Arrachage de sac à main	Sem 1	1	5	1	1	1	1						
	Sem 2	5	3	1	1			1		1			
Total		6	8	2	2	1	1	1		1			
Vol à l'arraché	Sem 1	6	8	4	5	1	1	4	3	2	1	1	2
	Sem 2	11	4	3	4	8	1	6	4	3	1	1	3
Total		17	12	7	9	9	2	10	7	5	2	2	5
Vol à la tire	Sem 1	19	24	21	17	13	17	16	17	18	9	17	11
	Sem 2	15	15	22	28	13	10	18	15	15	8	9	9
Total		34	39	43	45	26	27	34	32	33	17	26	20



FC Vol autre

		2000	2013	2014	2015	2016	2017	2018	2019	2020	2021	2022	2023
Vol à l'étalage	Sem 1	19	29	33	25	28	35	20	18	9	25	32	12
	Sem 2	24	41	37	35	20	29	19	14	15	11	16	24
Total		43	70	70	60	48	64	39	32	24	36	48	36
Vol par ruse	Sem 1	15	12	13	10	7	13	13	8	6		8	2
	Sem 2	16	14	11	12	9	6	10	8	9	4	7	3
Total		31	26	24	22	16	19	23	16	15	4	15	5
Vol de métaux	Sem 1	5	26	22	7	5	4	20	6	7	6	11	6
	Sem 2	1	19	19	4	3	7	6	7	7	14	6	8
Total		6	45	41	11	8	11	26	13	14	20	17	14
Vol sur les chantiers	Sem 1	8	15	11	4	8	11	16	4	8	7	22	11
	Sem 2	20	13	5	4	6	9	14	6	12	6	11	8
Total		28	28	16	8	14	20	30	10	20	13	33	19
Home-invasion	Sem 1			1	1	2		4	1	1		2	
	Sem 2			1	3	4				1		1	
Total				2	4	6		4	1	2		3	
Vol d'animaux	Sem 1	2	3	2	3	3	3	1	4	2	2		
	Sem 2	5	5	4	1	1	3	3	2	1	4	2	3
Total		7	8	6	4	4	6	4	6	3	6	2	3
Vol de cargaison	Sem 1			2	1		1		1	1	1	2	
	Sem 2				1				1	1			1
Total				2	2		1		2	2	1	2	1



Criminalité ICT

		2000	2013	2014	2015	2016	2017	2018	2019	2020	2021	2022	2023
Fraude de cartes de paiements	Sem 1		12	13	8	10	8	13	20	15	22	14	23
	Sem 2	2	12	21	15	17	11	21	26	18	17	23	20
	Total	2	24	34	23	27	19	34	46	33	39	37	43
Phishing	Sem 1		1								1	2	1
	Sem 2		1					1	1	4		1	7
	Total		2					1	1	4	1	3	8
Ransomware	Sem 1						1						
	Sem 2												
	Total						1						
Shouldersurfing	Sem 1							1	4	3			1
	Sem 2						1	6					
	Total						1	7	4	3			1
Skimming	Sem 1						1						
	Sem 2												
	Total						1						



FC Autre

		2000	2013	2014	2015	2016	2017	2018	2019	2020	2021	2022	2023
Violence contre les métiers d'intérêt général	Sem 1	2	4	5	5	2	2	3	3	3	4	4	4
	Sem 2		4	3	5	1	8	3	5	7	1	5	7
Total		2	8	8	10	3	10	6	8	10	5	9	11
Viol collectif	Sem 1	1	1		1		1						
	Sem 2				1	1					1		
Total		1	1		1	2					1		
Graffiti	Sem 1	1	9	22	46	19	8	6	5	3	8	8	3
	Sem 2	1	26	24	25	15	14	3	8	4	8	5	4
Total		2	35	46	71	34	22	9	13	7	16	13	7
Dégradation de voiture	Sem 1	10	94	151	117	80	82	83	82	58	88	80	138
	Sem 2	54	99	154	117	82	80	88	90	93	76	63	74
Total		64	193	305	234	162	162	171	172	151	164	143	212
Rixe au couteau	Sem 1		1	1	1		2					2	1
	Sem 2		2	2	2			1		2	1	3	
Total			3	3	3		2	1		2	1	5	1



PH Violence intrafamiliale (VIF)

		2000	2013	2014	2015	2016	2017	2018	2019	2020	2021	2022	2023
VIF: physique, dans le couple	Sem 1	19	51	52	68	53	47	41	44	78	76	55	80
	Sem 2	14	62	64	76	53	52	52	65	77	75	69	71
Total		33	113	116	144	106	99	93	109	155	151	124	151
VIF: physique, envers des descendants	Sem 1	5	6	9	8	10	6	5	14	11	15	5	21
	Sem 2	3	13	6	7	6	12	11	11	13	14	16	5
Total		8	19	15	15	16	18	16	25	24	29	21	26
VIF: physique, envers d'autres membres	Sem 1	31	20	20	10	9	10	15	8	18	13	10	16
	Sem 2	39	5	14	9	9	10	11	11	12	12	11	11
Total		70	25	34	19	18	20	26	19	30	25	21	27
VIF: sexuelle, dans le couple	Sem 1					1					1		2
	Sem 2								1		1		1
Total						1			1		2		3
VIF: sexuelle, envers des descendants	Sem 1		2		2	1	4	2		2	3	2	
	Sem 2	3	4	3	2	1	2	2	2	1	2		
Total		3	6	3	4	2	6	4	2	3	5	2	
VIF: sexuelle, envers d'autres membres	Sem 1									1	1		
	Sem 2												1
Total										1	1		1
VIF: psychique, dans le couple	Sem 1	57	86	82	70	74	39	62	67	77	64	68	63
	Sem 2	48	81	70	70	40	71	53	60	68	52	65	63
Total		105	167	152	140	114	110	115	127	145	116	133	126
VIF: psychique, envers des descendants	Sem 1							1	1	1	3	2	3
	Sem 2						1		2	1	3	1	3
Total							1	1	3	2	6	3	6



PH Violence intrafamiliale (VIF)

		2000	2013	2014	2015	2016	2017	2018	2019	2020	2021	2022	2023
VIF: psychique, envers d'autres membres	Sem 1		2	2	1	1	2	1	1	2	4	1	5
	Sem 2		3	1	2	2	4	1	1	4	3	2	4
Total			5	3	3	3	6	2	2	6	7	3	9
VIF: économique, dans le couple	Sem 1		2	2	3	5	5	2	3	6	7	3	1
	Sem 2	1	5	2	5	1	3	1	3	3	4	4	6
Total		1	7	4	8	6	8	3	6	9	11	7	7
VIF: économique, envers des descendants	Sem 1	2			1						1	1	1
	Sem 2	8					3	1		1			2
Total		10			1		3	1		1	1	1	3
VIF: économique, envers d'autres membres	Sem 1	24	11	10	9	5	8	7	10	4	5	1	7
	Sem 2	26	11	11	9	4	8	5	6	4	3	3	4
Total		50	22	21	18	9	16	12	16	8	8	4	11



PH Hormones et dopage

		2000	2013	2014	2015	2016	2017	2018	2019	2020	2021	2022	2023
Dopage humain	Sem 1			1			2		2	1	1		
	Sem 2	1		1	1	2	1				1		
Total		1		2	1	2	3		2	1	2		



PH Drogues

		2000	2013	2014	2015	2016	2017	2018	2019	2020	2021	2022	2023
Vente de cocaïne	Sem 1			1		1	2	1	1	1	1	2	1
	Sem 2		3		1		1	1	2	2	1	2	5
	Total		3	1	1	1	3	2	3	3	2	4	6
Import-export de cocaïne	Sem 2			1									
	Total			1									
Production de drogues synthétiques	Sem 1												1
	Total												1
Import-export de drogues synthétiques	Sem 1						1						
	Total						1						
Vente de drogues synthétiques	Sem 1			1			3	1	1			1	1
	Sem 2		1		2			1	2		1	1	1
	Total		1	1	2		3	2	3		1	2	2
Production de cannabis (culture)	Sem 1			1		4	5	2	1	3	3	3	2
	Sem 2		4	4	1	1	2		6		1	5	2
	Total		4	5	1	5	7	2	7	3	4	8	4
Vente de cannabis en grande quantité	Sem 1										1		
	Total										1		
Import-export d'héroïne	Sem 1	1											
	Sem 2			1						1			
	Total	1		1						1			
Vente-traffic d'héroïne	Sem 1		2			2		1		1			
	Sem 2			1	2				2				2
	Total		2	1	2	2		1	2	1			2



PH Trafic d'armes

		2000	2013	2014	2015	2016	2017	2018	2019	2020	2021	2022	2023
Commerce et production d'arme à feu et mun.	Sem 1		1		1				2				
	Sem 2						1	1	1		1		
Total			1		1		1	1	3		1		
Commerce et production d'arme non à feu	Sem 1		1							1			
	Total		1							1			



PH Traite des êtres humains

		2000	2013	2014	2015	2016	2017	2018	2019	2020	2021	2022	2023
TEH - exploitation économique	Sem 1										1		
	Sem 2		1	1	1								
Total			1	1	1						1		
TEH - exploitation sexuelle	Sem 1			1			1	1	1				1
	Sem 2	1		2		2		1	1		1		
Total		1		3		2	1	2	2		1		1



PH Violence dans l'espace public

		2000	2013	2014	2015	2016	2017	2018	2019	2020	2021	2022	2023
Violence physique (transport public)	Sem 1	1	2	2	2	2		1	1	2	2	3	2
	Sem 2		5	1	3	2		4	1	1	2	3	1
Total		1	7	3	5	4		5	2	3	4	6	3
Violence physique (voie publique)	Sem 1	44	59	63	62	61	51	62	49	54	53	56	59
	Sem 2	40	59	48	76	64	63	74	60	59	53	47	71
Total		84	118	111	138	125	114	136	109	113	106	103	130
Violence physique (autre endroit public)	Sem 1	3	3	5	2	1	3		3		4	1	3
	Sem 2	1		2	3	6		2			1	2	1
Total		4	3	7	5	7	3	2	3		5	3	4
Violence physique (endroit accessible au public)	Sem 1	27	28	27	17	15	20	21	16	10	8	18	21
	Sem 2	28	26	25	19	9	22	14	12	11	22	16	22
Total		55	54	52	36	24	42	35	28	21	30	34	43
Violence sexuelle (transport public)	Sem 1		1			1					1	3	
	Sem 2		2						1				1
Total			3			1			1		1	3	1
Violence sexuelle (voie publique)	Sem 1	1	8	9	2	5	4	4	3	6	6	3	3
	Sem 2	1	6	2	5	4	3	4	4	2	1	3	2
Total		2	14	11	7	9	7	8	7	8	7	6	5
Violence sexuelle (autre endroit public)	Sem 1	2	1	1			1						
	Sem 2				1	1		1	1				
Total		2	1	1	1	1	1	1	1				
Violence sexuelle (endroit accessible au public)	Sem 1	1	3	1	1	2	2	3	1	5	3	2	
	Sem 2			6	2	2	4	1	1	2	2	2	1
Total		1	3	7	3	4	6	4	2	7	5	4	1



PH Violence dans l'espace public

		2000	2013	2014	2015	2016	2017	2018	2019	2020	2021	2022	2023
Violence psychique (transport public)	Sem 1	1	1	3	1	2	3	1	1			3	2
	Sem 2		1	3	1	4	1	2	1	2	2	1	2
Total		1	2	6	2	6	4	3	2	2	2	4	4
Violence psychique (voie publique)	Sem 1	35	78	71	74	69	71	73	50	46	63	51	63
	Sem 2	48	73	78	75	36	58	62	63	64	59	60	85
Total		83	151	149	149	105	129	135	113	110	122	111	148
Violence psychique (autre endroit public)	Sem 1	4	6	6	5	5	4	3	1	3	5	2	2
	Sem 2	3	2	3	1	5	5	4	4	5	2	8	3
Total		7	8	9	6	10	9	7	5	8	7	10	5
Violence psychique (endroit accessible au public)	Sem 1	21	18	15	18	11	10	14	16	15	15	16	24
	Sem 2	23	13	19	14	16	16	14	10	16	14	17	21
Total		44	31	34	32	27	26	28	26	31	29	33	45
Vol à main armée (voie publique)	Sem 1	3	1	4	2	1	6		2	1			1
	Sem 2	4	4		4		1	3	2	4	1		2
Total		7	5	4	6	1	7	3	4	5	1		3
Vol à main armée (autre endroit public)	Sem 1			1					1				
	Sem 2			1	1								
Total				2	1				1				
Vol à main armée (endroit accessible au public)	Sem 1	6	5	2	4	6	1	6	4	1	2		
	Sem 2	2		3	3	1	3		7		1	1	
Total		8	5	5	7	7	4	6	11	1	3	1	
Vol avec violence sans arme (transport public)	Sem 1		1	1	1	1		1					
	Sem 2	1		2	1	2					1	2	
Total		1	1	3	2	3		1			1	2	



PH Violence dans l'espace public

		2000	2013	2014	2015	2016	2017	2018	2019	2020	2021	2022	2023
Vol avec violence sans arme (voie publique)	Sem 1	9	14	12	13	14	8	7	9	5	10	3	5
	Sem 2	7	7	16	11	16	7	14	7	6	4	5	8
Total		16	21	28	24	30	15	21	16	11	14	8	13
Vol avec violence sans arme (autre endroit public)	Sem 1				2			1		1			
	Sem 2						1	1	1				
Total					2		1	2	1	1			
Vol avec violence sans arme (endr. acces. au pub.)	Sem 1	3	7	7	7	5	5	2	5		1	2	3
	Sem 2	2	7	4	6	1	4		1	1		1	
Total		5	14	11	13	6	9	2	6	1	1	3	3



PH Autre

		2000	2013	2014	2015	2016	2017	2018	2019	2020	2021	2022	2023
Faux policiers	Sem 1		3	2			2					1	
	Sem 2		5			1		1		1	1	1	
	Total		8	2		1	2	1		1	1	2	
Terrorisme, extrémisme et radicalisme	Sem 1				1							1	
	Sem 2								2	2	1	1	1
	Total				1				2	2	1	2	1
Cyberharcèlement	Sem 1	5	6	13	20	13	13	9	10	10	15	19	12
	Sem 2	4	10	12	14	12	10	13	16	14	13	16	18
	Total	9	16	25	34	25	23	22	26	24	28	35	30
Fraude à l'identité	Sem 1	6	11	11	10	14	11	12	15	8	18	23	23
	Sem 2	7	10	14	9	14	15	19	12	18	25	26	16
	Total	13	21	25	19	28	26	31	27	26	43	49	39



SECOVA

2022

FC Vol moyen de transport

	Jan	Fév	Mar	Avr	Mai	Juin	Juil	Août	Sep	Oct	Nov	Déc	Total
Vol de voiture		2	3	1	1	2	5	2		6	8	4	34
Vol de moto						1							1
Vol dans les garages		1				1	2				2	1	7
Vol de vélomoteur	1		1	2	1	1		2	2				10
Vol de vélo	3	1	6	3	12	2	4	3	4	1	2	1	42

FC Cambriolage

	Jan	Fév	Mar	Avr	Mai	Juin	Juil	Août	Sep	Oct	Nov	Déc	Total
Cambriolage dans habitation	32	22	42	22	30	29	28	12	26	43	64	42	392
Cambriolage ds entreprise ou commerce	1	2	3		3	1	2	4	4	2	5	2	29
Cambriolage ds service public ou bâtiment administ	3	3	1				4	6	2		1		20
Cambriolage dans bâtiment (total)	36	27	46	22	33	30	34	22	32	45	70	44	441



FC Vol autre

	Jan	Fév	Mar	Avr	Mai	Juin	Juil	Août	Sep	Oct	Nov	Déc	Total
Vol à main armée	1									1	1		3
Vol avec violence sans arme	1	2	4	1	4	1	1	2	4	1	5	3	29
Vol dans ou sur un véhicule	8	19	17	1	14	11	7	14	11	14	15	12	143
Vol d'armes et explosifs		3	3							1		1	8
Vol à l'arraché				1				1					2
Vol à la tire	4	2	2	4	1	4	3	1		1	2	2	26
Vol à l'étalage	1	4	3	11	7	6	8	2		2	3	1	48
Vol par ruse		1	3	2	1	1	1	1	2	3			15
Vol de métaux	1		1	5	4		2	1	2			1	17
Vol sur les chantiers	2	8	1	2	5	4	2	3		1	3	2	33
Home-invasion	1	1										1	3
Vol d'animaux								2					2
Vol de cargaison		1	1										2

Criminalité ICT

	Jan	Fév	Mar	Avr	Mai	Juin	Juil	Août	Sep	Oct	Nov	Déc	Total
Fraude de cartes de paiements	3	2	1	3	2	3	2	5	3	6	3	4	37
Phishing		1		1								1	3

FC Autre

	Jan	Fév	Mar	Avr	Mai	Juin	Juil	Août	Sep	Oct	Nov	Déc	Total
Violence contre les métiers d'intérêt général			1	1	2		1		2	1	1		9
Graffiti	2	2		1	2	1	1	1		2	1		13
Dégradation de voiture	10	16	10	14	23	7	8	12	16	10	10	7	143
Rixe au couteau	1				1			3					5



PH Violence intrafamiliale (VIF)

	Jan	Fév	Mar	Avr	Mai	Juin	Juil	Août	Sep	Oct	Nov	Déc	Total
VIF: physique, dans le couple	8	12	4	7	13	11	11	10	12	12	11	13	124
VIF: physique, envers des descendants	1	1		1		2	3	3	1	3	4	2	21
VIF: physique, envers d'autres membres	4	2	2		1	1	3	3	1	2	1	1	21
VIF: sexuelle, envers des descendants					2								2
VIF: psychique, dans le couple	10	10	10	13	13	12	17	15	14	6	6	7	133
VIF: psychique, envers des descendants		1				1					1		3
VIF: psychique, envers d'autres membres					1			1	1				3
VIF: économique, dans le couple				1	1	1		1	1		1	1	7
VIF: économique, envers des descendants					1								1
VIF: économique, envers d'autres membres					1		1		1	1			4

PH Drogues

	Jan	Fév	Avr	Mai	Juin	Juil	Août	Sep	Oct	Déc	Total
Vente de cocaïne		1			1	1			1		4
Vente de drogues synthétiques				1						1	2
Production de cannabis (culture)	1	1	1			1	2	1		1	8



PH Violence dans l'espace public

	Jan	Fév	Mar	Avr	Mai	Juin	Juil	Août	Sep	Oct	Nov	Déc	Total
Violence physique (transport public)	1		1	1					2	1			6
Violence physique (voie publique)	6	5	5	13	9	18	12	4	7	11	7	6	103
Violence physique (autre endroit public)	1							1		1			3
Violence physique (endroit accessible au public)		3	4	5	4	2	1	4	3	2	3	3	34
Violence sexuelle (transport public)						3							3
Violence sexuelle (voie publique)				1	1	1		2		1			6
Violence sexuelle (endroit accessible au public)					1	1	1	1					4
Violence psychique (transport public)	1					2		1					4
Violence psychique (voie publique)	9	5	16	7	5	9	14	11	6	10	13	6	111
Violence psychique (autre endroit public)		2					1	2		1	4		10
Violence psychique (endroit accessible au public)	4	1	2	1	3	5		5	2	2	3	5	33
Vol à main armée (endroit accessible au public)										1			1
Vol avec violence sans arme (transport public)							1				1		2
Vol avec violence sans arme (voie publique)		1	1		1			1	1	1	2		8
Vol avec violence sans arme (endr. acces. au pub.)			1		1							1	3

PH Autre

	Jan	Fév	Mar	Avr	Mai	Juin	Juil	Août	Sep	Oct	Nov	Déc	Total
Faux policiers						1			1				2
Terrorisme, extrémisme et radicalisme					1					1			2
Cyberharcèlement	6	4	4	1		4	3	2	5	2	4		35
Fraude à l'identité	7	5	2	2	5	2	2	3	5	6	3	7	49



2023

FC Vol moyen de transport

	Jan	Fév	Mar	Avr	Mai	Juin	Juil	Août	Sep	Oct	Nov	Déc	Total
Vol de voiture	1		5	3	3	8	1	2	4	7	3	6	43
Vol de moto	1	2					1		1	2			7
Vol dans les garages				1		1		1					3
Vol de vélomoteur	1		1				1	2	1	1	1		8
Vol de vélo		2	1	4	4	5	4	10	5	2	1	2	40

FC Cambriolage

	Jan	Fév	Mar	Avr	Mai	Juin	Juil	Août	Sep	Oct	Nov	Déc	Total
Cambriolage dans habitation	20	23	31	23	26	40	41	34	28	38	41	43	388
Cambriolage ds entreprise ou commerce		1	3	1	3	3	4	3	1	2	4		25
Cambriolage ds service public ou bâtiment administ		2	2	2	2	4	2		5	1		2	22
Vol au bélier					1								1
Cambriolage dans bâtiment (total)	20	26	36	26	31	47	47	37	34	41	45	45	435



FC Vol autre

	Jan	Fév	Mar	Avr	Mai	Juin	Juil	Août	Sep	Oct	Nov	Déc	Total
Vol à main armée		1	1			1			2				5
Vol avec violence sans arme		3	3		3	4	3	2	5	2	3		28
Vol dans ou sur un véhicule	13	11	7	5	17	12	12	14	21	8	12	11	143
Vol d'armes et explosifs		3	1						1	4	3	2	14
Vol à l'arraché					1	1	1		2				5
Vol à la tire	1	1	3		1	5	2	3	1	1	1	1	20
Vol à l'étalage	1	1	3	2	3	2	1	4	3	7	1	8	36
Vol par ruse			1		1			1			1	1	5
Vol de métaux		1	2		1	2	3	2	1	1		1	14
Vol sur les chantiers	1	2	2		3	3	1	1	1	1	1	3	19
Vol d'animaux							1				1	1	3
Vol de cargaison										1			1

Criminalité ICT

	Jan	Mar	Avr	Mai	Juin	Juil	Août	Sep	Oct	Nov	Déc	Total
Fraude de cartes de paiements	5	3	4	3	8		3	3	6	3	5	43
Phishing					1	1	2	1			3	8
Shouldersurfing					1							1

FC Autre

	Jan	Fév	Mar	Avr	Mai	Juin	Juil	Août	Sep	Oct	Nov	Déc	Total
Violence contre les métiers d'intérêt général			2			2	2	1		2	2		11
Graffiti	1		2					1	3				7
Dégradation de voiture	17	19	12	60	15	15	15	11	19	12	10	7	212
Rixe au couteau		1											1



PH Violence intrafamiliale (VIF)

	Jan	Fév	Mar	Avr	Mai	Juin	Juil	Août	Sep	Oct	Nov	Déc	Total
VIF: physique, dans le couple	15	10	18	10	16	11	14	12	11	12	7	15	151
VIF: physique, envers des descendants	5		3	1	5	7	1	1	2		1		26
VIF: physique, envers d'autres membres	2	1	1	1	8	3	2	1	1	1	4	2	27
VIF: sexuelle, dans le couple					1	1					1		3
VIF: sexuelle, envers d'autres membres											1		1
VIF: psychique, dans le couple	6	12	7	13	15	10	19	7	12	13	7	5	126
VIF: psychique, envers des descendants				1	1	1	1		1	1			6
VIF: psychique, envers d'autres membres	1			2	2			1	1	1	1		9
VIF: économique, dans le couple			1				2	1	1		1	1	7
VIF: économique, envers des descendants			1					1		1			3
VIF: économique, envers d'autres membres		2	4			1		2		2			11

PH Drogues

	Jan	Mar	Avr	Mai	Août	Sep	Oct	Nov	Total
Vente de cocaïne			1		2		1	2	6
Production de drogues synthétiques	1								1
Vente de drogues synthétiques				1	1				2
Production de cannabis (culture)		1	1			1		1	4
Vente-traffic d héroïne							1	1	2

PH Traite des êtres humains

	Jan	Total
TEH - exploitation sexuelle	1	1



PH Violence dans l'espace public

	Jan	Fév	Mar	Avr	Mai	Juin	Juil	Août	Sep	Oct	Nov	Déc	Total
Violence physique (transport public)	1		1									1	3
Violence physique (voie publique)	5	13	8	3	16	14	16	13	13	12	8	9	130
Violence physique (autre endroit public)			1	1	1			1					4
Violence physique (endroit accessible au public)	3	1	2	3	8	4	5	4	6		4	3	43
Violence sexuelle (transport public)												1	1
Violence sexuelle (voie publique)			1	1	1					2			5
Violence sexuelle (endroit accessible au public)											1		1
Violence psychique (transport public)			1		1		1		1				4
Violence psychique (voie publique)	9	7	9	10	10	18	16	17	12	20	11	9	148
Violence psychique (autre endroit public)		1				1			1	2			5
Violence psychique (endroit accessible au public)	2	6	3	6	3	4	7	1	2	4	3	4	45
Vol à main armée (voie publique)		1							2				3
Vol avec violence sans arme (voie publique)		1	1		1	2	2		4	2			13
Vol avec violence sans arme (endr. acces. au pub.)		1	2										3

PH Autre

	Jan	Fév	Mar	Avr	Mai	Juin	Juil	Août	Sep	Oct	Nov	Déc	Total
Terrorisme, extrémisme et radicalisme								1					1
Cyberharcèlement	1	3	3	1	2	2	1	2	5	4	5	1	30
Fraude à l'identité	4	5	6	1	2	5	2	5	1	2	5	1	39

STATISTIQUES POLICIERES DE CRIMINALITE

LIEU DE PERPETRATION: ZONE DE POLICE

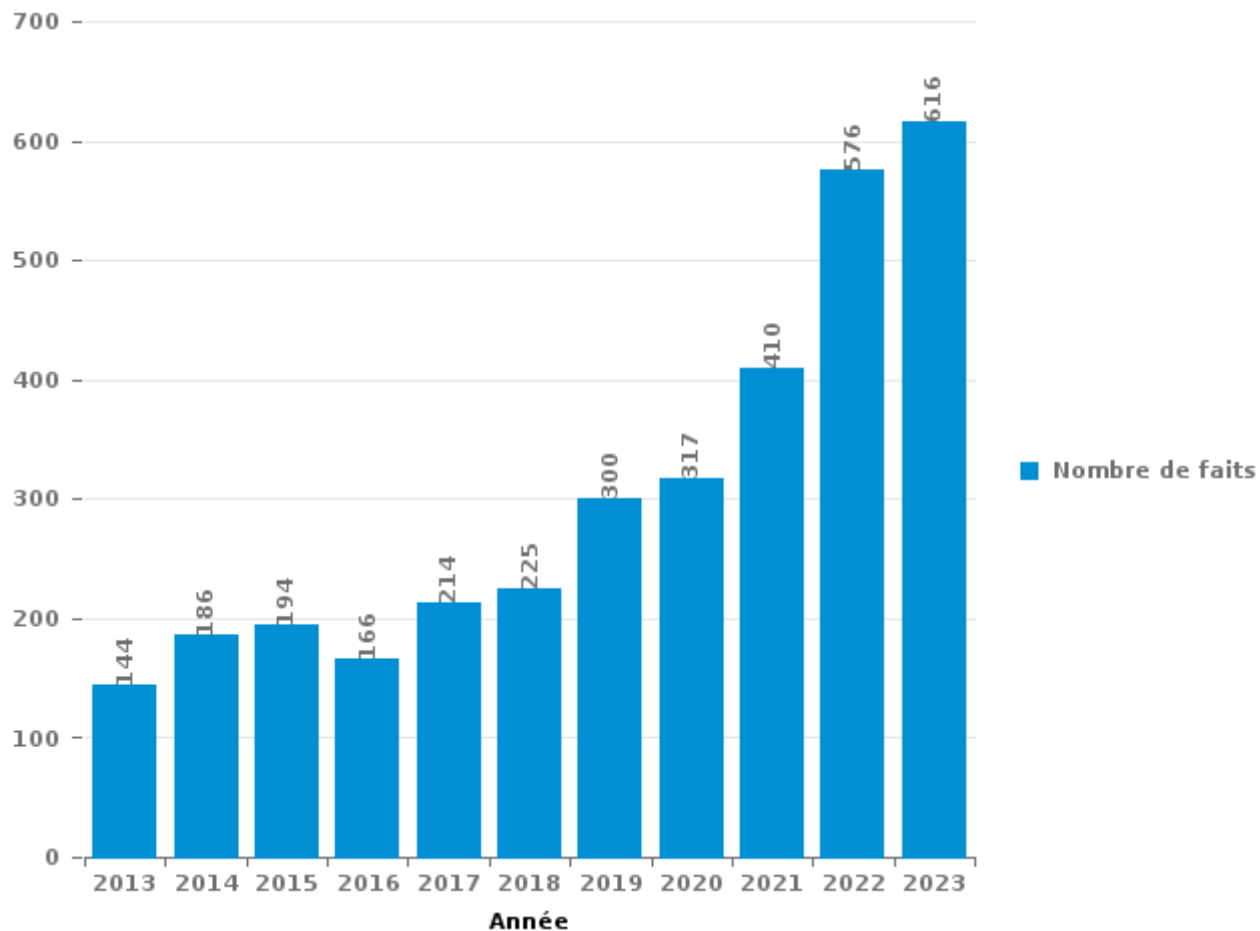
SECOVA

PARTIE III : ICT



SECOVA

Nombre total de délits avec un élément ICT/online, depuis 2013





Criminalité ICT/online au sens strict

Infractions (exhaustif)

	2013	2014	2015	2016	2017	2018	2019	2020	2021	2022	2023
Criminalité informatique: Faux en informatique:	11	13	10	4	6	8	3	6	10	5	5
Criminalité informatique: Fraude informatique:	55	75	61	62	65	92	103	108	120	183	219
Criminalité informatique: Hacking:	16	14	23	11	11	15	14	10	20	38	26
Criminalité informatique: Sabotage:	6	6	5	2	5	4	2	1	2	2	2
Infr. contre autres valeurs morales et sentiments: Violation de communication par particulier:						2			1		
Total:	88	108	99	79	87	121	122	125	153	228	252

Figures criminelles (à considérer spécifiquement – ne pas additionner avec d'autres éléments – risque de double comptage!)

	2013	2014	2015	2016	2017	2018	2019	2020	2021	2022	2023
Fraude de cartes de paiements	24	34	23	27	19	34	46	33	39	37	43
Phishing	2					1	1	4	1	3	8
Ransomware					1						
Shouldersurfing					1	7	4	3			1
Skimming					1						



Criminalité ICT/online au sens large

Infractions (uniquement si code-fait existe)

	2013	2014	2015	2016	2017	2018	2019	2020	2021	2022	2023
Armes et explosifs: Autre: Vente par correspondance/internet d'autre arme	1										
Fraude: Escroquerie: Fraude par internet	50	61	74	53	93	78	149	164	222	327	337
Infr. contre autres valeurs morales et sentiments: Cyberlokkig (leurre de mineur par ICT):			1	1						1	
Infr. contre les moeurs: Grooming (contact par ICT avec mineur < 16 ans):					1	1		1			
Infr. contre les moeurs: Pornographie enfantine: Accès pornographie enfantine via technologie					3						
Infr. contre les moeurs: Voyeurisme: Diffusion enregistrement nudité ou intimité					11	6	3	5	4	2	
Total:	51	61	75	54	108	85	152	170	226	330	337

Figures criminelles (à considérer spécifiquement – ne pas additionner avec d'autres éléments – risque de double comptage!)

	2013	2014	2015	2016	2017	2018	2019	2020	2021	2022	2023
Cyberharcèlement	16	25	34	25	23	22	26	24	28	35	30

STATISTIQUES POLICIERES DE CRIMINALITE

LIEU DE PERPETRATION: ZONE DE POLICE

SECOVA

PARTIE IV : DESTINATION LIEU



SECOVA

Vol et extorsion

	2000	2013	2014	2015	2016	2017	2018	2019	2020	2021	2022	2023
Habitation: maison	806	749	661	510	479	450	391	393	303	325	408	411
Voie publique	502	327	366	356	290	259	262	320	271	247	239	260
Magasin	144	137	168	154	97	121	100	84	73	70	84	67
Parking	100	96	120	56	70	76	46	63	47	51	60	48
Habitation: allée	145	84	66	57	67	50	37	53	41	33	28	37
Habitation: appartement	46	55	86	59	41	53	45	49	60	53	50	39
Habitation: dépendances	76	56	64	39	37	25	40	45	59	30	20	34
Habitation: non précisée	23	38	25	30	44	36	47	60	41	39	26	46
Inconnue	130	13	26	21	19	15	31	26	12	29	22	13
Horeca	60	43	41	43	36	41	18	25	13	10	17	5
Entreprise	51	32	42	34	17	35	26	21	24	17	14	16
Habitation: autre	85	34	35	22	30	37	17	20	8	20	4	1
Culture et loisirs	66	42	21	17	25	28	11	19	11	11	15	13
Chantier	24	28	16	8	14	19	29	10	20	13	32	18
Institution d'enseignement	47	22	34	19	12	19	12	23	12	14	5	8
Habitation: garage	34	25	11	17	20	18	13	11	17	27	14	16
Service public	27	28	27	9	7	16	36	14	11	22	10	10
Terrain	22	35	17	25	17	5	14	19	15	11	22	14
Autre	11	23	20	17	11	23	15	14	16	21	24	14
Infrastructure sportive	29	24	17	20	12	15	9	5	3	4	10	14
Moyen de transport: voiture	29	21	12	6	6	14	14	9	5	15	9	4
Maison de repos	7	11	11	19	4	7	4	4	8	2	10	16
Banque / institution financière	4	4	9	6	4	16	8	18	8	5	2	2
Station essence	12	15	12	8	4	4	2	3	4	5	3	3
Bâtiment administratif	17	12	5	4	4	4	8	5	3	3	3	4
Service	2	9	6	14	9	5	3	2	6	7	1	2
Médecin / dentiste / pharmacien	3	6	9	4	10	10	6	7	1	6	1	2
Edifice religieux / lieu du culte	11	12	4	5	3	4	2	1	5	6	2	5
Stade	12	4	5	8	5	2	9	1	3			
Cimetière	2	8	3	3	4	9	1	2	2	1	5	5
Moyen de transport: camion	3	3	3	5	1	7	2	2	4		8	1
Station de bus / métro et gare de chemin de fer		4	8	2	3	1	2	2	1	1	7	3
Moyen de transport: autre	1	3	4	4	3	2	3	3	2	3	2	1
Hôpital	9	2	2	3	2	3		4			3	2
Moyen de transport: autobus / autocar		3	2	5	3	1	7	3		1	2	3
Moyen de transport: train / tram / métro	2	4		3	1	2	3	1		1	2	1
Maison de débauche		3	2	2							1	
Aéroport		1	3	1			1	1				
Emplacement de vélo							1				2	
Arrêt de bus / tram					2							
Eaux intérieures et maritimes	2											
Guichet automatique									1			
Total	2.544	2.016	1.963	1.615	1.413	1.432	1.275	1.342	1.110	1.103	1.167	1.138

PPF/DGR/DRI/BIPOL - Statistiques policières de criminalité (date de clôture: 19/04/2024)
 Les données pour les années 2001 jusqu'à 2012 ne sont plus publiées mais restent disponibles sur demande auprès du service BIPOL.



SECOVA

Dégradation de la propriété

	2000	2013	2014	2015	2016	2017	2018	2019	2020	2021	2022	2023
Voie publique	203	190	272	234	161	146	156	154	128	134	121	185
Habitation: résidence principale	123	140	127	137	105	90	70	80	95	76	84	83
Parking	37	46	76	33	29	26	39	28	20	28	27	32
Habitation: allée	34	35	32	20	15	20	13	7	18	16	17	19
Institution d'enseignement	15	17	16	23	14	13	9	9	8	12	8	7
Terrain	24	21	13	20	15	4	11	5	6	11	13	5
Habitation: non précisée	9	9	11	9	14	10	12	18	12	6	6	5
Habitation: jardin	23	16	13	8	6	1	8	6	4	7	9	8
Service public	17	10	6	8	6	5	8	4	8	4	5	8
Culture et loisirs	21	9	7	11	3	12	4	4	2	5	1	3
Habitation: dépendances	16	10	13	8	3	5	2	4	5	4	5	2
Magasin	13	11	6	9	12	4	4	5	2	1	4	3
Inconnue	28	4	5	4	7	1	6	4	2	8	2	2
Habitation: résidence secondaire	12	4	6	11	4	11	5	6	4		5	1
Horeca	14	6	10	5	3	6	9	2	2	2	4	2
Entreprise	12	7	2	8	4	7		3	1	4	2	1
Autre	4	6	3	6	4	2	2	5	1		4	1
Infrastructure sportive	7	2	8	7	1	2	2			1	4	4
Habitation: garage	4	2	7	5	3	1	1	5	2	2	2	
Chantier	7	3		7		1	10	1			1	
Moyen de transport: voiture	6	7	3	1	1	2	1	3				1
Bâtiment administratif	2	4	3	4	4		1	2		2	2	
Bureau de police	3	3	2	1	2	1	1	3	2	1	1	2
Édifice religieux / lieu du culte	5	5	4	2				1	1		1	2
Station de bus / métro et gare de chemin de fer	1	3	8	2	2					1		
Cimetière	3	2	1	1	2	2	3				1	1
Moyen de transport: autre	1	1	2	3	4	1		1	1	1	1	1
Stade	4	4		1		2	3					
Service	1	1		1	4	3				1		
Maison de repos	1		1	1		1	1				2	
Station essence	1	3			1	1					1	
Banque / institution financière			1		1	1	3					
Arrêt de bus / tram		1		2				1	1			
Médecin / dentiste / pharmacien		1			1		2					1
Hôpital	2			1				1				
Aéroport		1										
Maison de débauche												1
Total	652	584	658	593	431	381	386	362	325	327	333	380

FPF/DGR/DRI/BIPOL - Statistiques policières de criminalité (date de clôture: 19/04/2024)
 Les données pour les années 2001 jusqu'à 2012 ne sont plus publiées mais restent disponibles sur demande auprès du service BIPOL.



SECOVA

Infractions contre l'intégrité physique

	2000	2013	2014	2015	2016	2017	2018	2019	2020	2021	2022	2023
Habitation	142	189	205	213	194	171	163	199	227	216	214	222
Voie publique	90	123	128	143	125	126	140	120	121	120	119	147
Service public	6	18	17	15	13	13	8	17	28	9	21	14
Horeca	19	20	20	10	4	10	8	8	4	7	13	6
Inconnue	56	5	7	8	4	9	9	2	7	18	2	2
Institution d'enseignement	9	11	14	10	10	10	10	11	5	3	10	12
Habitation: allée	10	14	11	13	11	8	5	5	5	10	6	11
Culture et loisirs	10	12	10	9	5	6	8	4	5		6	10
Parking	3	13	8	2	9	8	3	1	1	7	6	9
Terrain	5	4	3	3	2	2	2	6	4	6	6	7
Habitation: jardin	2	2	1	4	4	7	5	4	9	5	4	1
Infrastructure sportive	6	7	2	5	2	1	2	1	2	4	4	4
Magasin	5	2	6	1	2	3	5	6	2	2		3
Maison de repos	2	2	1	4	3	3		3	3	4	1	4
Entreprise	4	2	1	2	2	5	3	2	1	1	1	3
Autre	1	1	1		1	5	1			1	5	2
Moyen de transport: autre		2	1		1		4		3	2	1	2
Stade	2	1	2	1		5	1	1				1
Station de bus / métro et gare de chemin de fer		1	1	2	3		3	1		2		1
Moyen de transport: train / tram / métro		2	1			1	2	1	3	1	1	
Moyen de transport: autobus / autocar		4	1	1	1					1	2	1
Station essence	1	2	1			1	1			1	1	2
Hôpital			1	1	1			1			2	2
Arrêt de bus / tram	1			2							3	1
Bureau de police	1	1		2								1
Service		1	1					2	1			
Bâtiment administratif	2		1						1			
Maison de débauche		1		2								1
Banque / institution financière	1						1			1		
Eaux intérieures et maritimes								1		1		1
Edifice religieux / lieu du culte		1			1					1		
Médecin / dentiste / pharmacien			1									2
Aéroport						1						
Total	378	441	446	453	398	395	384	396	432	423	428	472

STATISTIQUES POLICIERES DE CRIMINALITE

LIEU DE PERPETRATION: ZONE DE POLICE

SECOVA

PARTIE V : ZONE DE POLICE vs. TYPOLOGIE



Typologie de la zone: Catégorie 5

Zone de police
ARDENNES BRABANCONNES
BELOEIL / LEUZE -HT
BOTTE DU HAINAUT
BRAKEL
FLOWAL
GERMINALT
GRENS
KASTZE
KEMPENLAND
ORNE - THYLE
PAJOTTENLAND
PAYS DE HERVE
POLICE ENTRE SAMBRE ET MEUSE
POLICE FAMENNE-ARDENNE
POLICE HOUILLE-SEMOIS
POLICE JEMEPPE S/SAMBRE
POLICE SEMOIS ET LESSE
POLITIE ZARA
POLITIEZONE HET HOUTSCHE
POLITIEZONE KEMPEN N-O



CRIMINALITE ENREGISTREE : ZONE DE POLICE vs TYPOLOGIE

POLITIEZONE KOUTER
POLITIEZONE MIDDELKERKE
PZ AALTER/MALDEGEM
PZ ASSENEDE/EVERGEM
PZ BIERBEEK/BOUSERSEM/HOLSBEEK/LUBBEEK
PZ KANTON BORGLOON
PZ VOEREN
REGIO PUYENBROECK
REGIO TIELT
SECOVA
WESTKUST
ZONE DE POLICE DE GAUME
ZONE DE POLICE EIFEL
ZONE DES COLLINES
ZONE DE SYLLE ET DENDRE
ZONE DU VAL DE L'ESCAUT
ZONE HAGELAND
ZONE MEUSE-HESBAYE
ZONE STAVELLOT-MALMEDY
ZP BRABANT WALLON EST
ZP COMINES-WARNETON
ZP DU CONDROZ
ZP FLEURUS/LES BONS VILLERS/PONT-A-CELLES
ZP LESSE ET LHOMME



CRIMINALITE ENREGISTREE : ZONE DE POLICE vs TYPOLOGIE

ZP SUD-LUXEMBOURG
ZUIDERKEMPEN



CRIMINALITE ENREGISTREE : ZONE DE POLICE vs TYPOLOGIE

Typologie de la zone: Catégorie 5

Figure criminelle/phénomène	Niveau	% 2019 - 2020	% 2020 - 2021	% 2021 - 2022
Vol de voiture	ZONE DE POLICE	-30,0%	71,4%	-43,3%
	TYPLOGIE	-36,2%	-6,1%	6,9%
Vol de moto	ZONE DE POLICE	0,0%	33,3%	-75,0%
	TYPLOGIE	-13,7%	-20,8%	36,3%
Carjacking	ZONE DE POLICE	-66,7%	200,0%	-100,0%
	TYPLOGIE	-50,0%	25,0%	70,0%
Homejacking	ZONE DE POLICE	/	/	/
	TYPLOGIE	-62,5%	133,3%	28,6%
Vol dans les garages	ZONE DE POLICE	66,7%	-40,0%	133,3%
	TYPLOGIE	-52,4%	-43,3%	94,1%
Vol de vélomoteur	ZONE DE POLICE	-40,0%	-16,7%	100,0%
	TYPLOGIE	-8,6%	-21,1%	45,9%
Vol de vélo	ZONE DE POLICE	26,9%	18,2%	7,7%
	TYPLOGIE	-15,0%	2,5%	9,3%
Cambriolage dans habitation	ZONE DE POLICE	-20,8%	-0,9%	19,1%
	TYPLOGIE	-29,9%	-11,1%	23,9%
Cambriolage ds entreprise ou commerce	ZONE DE POLICE	-11,3%	-8,5%	-32,6%
	TYPLOGIE	-38,5%	-24,4%	26,2%
Cambriolage ds service public ou bâtiment administ	ZONE DE POLICE	-12,0%	-18,2%	11,1%
	TYPLOGIE	-41,1%	-3,7%	7,4%
Vol au bélier	ZONE DE POLICE	-100,0%	/	/
	TYPLOGIE	-52,9%	-62,5%	200,0%



CRIMINALITE ENREGISTREE : ZONE DE POLICE vs TYPOLOGIE

Figure criminelle/phénomène	Niveau	% 2019 - 2020	% 2020 - 2021	% 2021 - 2022
Cambriolage dans bâtiment (total)	ZONE DE POLICE	-19,3%	-3,0%	13,4%
	TYPOLOGIE	-31,8%	-12,5%	23,2%
Vol à main armée	ZONE DE POLICE	-41,2%	-50,0%	-40,0%
	TYPOLOGIE	-33,0%	9,2%	8,5%
Vol avec violence sans arme	ZONE DE POLICE	-19,5%	-33,3%	31,8%
	TYPOLOGIE	-7,7%	0,9%	32,4%
Vol dans ou sur un véhicule	ZONE DE POLICE	-16,4%	-18,5%	4,4%
	TYPOLOGIE	-28,2%	-10,4%	2,9%
Sacjacking dans une voiture	ZONE DE POLICE	/	/	/
	TYPOLOGIE	-100,0%	/	/
Vol d'armes et explosifs	ZONE DE POLICE	-35,0%	-46,2%	14,3%
	TYPOLOGIE	-25,2%	-13,4%	26,2%
Steaming	ZONE DE POLICE	/	/	/
	TYPOLOGIE	200,0%	-33,3%	0,0%
Arrachage de sac à main	ZONE DE POLICE	/	-100,0%	/
	TYPOLOGIE	-44,4%	40,0%	0,0%
Vol à l'arraché	ZONE DE POLICE	-28,6%	-60,0%	0,0%
	TYPOLOGIE	-36,7%	-5,4%	15,9%
Vol à la tire	ZONE DE POLICE	3,1%	-48,5%	52,9%
	TYPOLOGIE	-48,5%	-10,9%	33,6%
Vol à l'étalage	ZONE DE POLICE	-25,0%	50,0%	33,3%
	TYPOLOGIE	-13,5%	11,3%	9,7%
Vol par ruse	ZONE DE POLICE	-6,3%	-73,3%	275,0%
	TYPOLOGIE	-40,2%	-15,2%	33,2%



CRIMINALITE ENREGISTREE : ZONE DE POLICE vs TYPOLOGIE

Figure criminelle/phénomène	Niveau	% 2019 - 2020	% 2020 - 2021	% 2021 - 2022
Vol de métaux	ZONE DE POLICE	7,7%	42,9%	-15,0%
	TYPOLOGIE	-33,7%	14,0%	37,2%
Vol sur les chantiers	ZONE DE POLICE	100,0%	-35,0%	153,8%
	TYPOLOGIE	5,5%	-17,2%	30,0%
Home-invasion	ZONE DE POLICE	100,0%	-100,0%	/
	TYPOLOGIE	-14,3%	-66,7%	500,0%
Vol d'animaux	ZONE DE POLICE	-50,0%	100,0%	-66,7%
	TYPOLOGIE	11,3%	-23,4%	5,0%
Vol de cargaison	ZONE DE POLICE	0,0%	-50,0%	100,0%
	TYPOLOGIE	3,2%	-48,9%	-29,1%
Fraude de cartes de paiements	ZONE DE POLICE	-28,3%	18,2%	-5,1%
	TYPOLOGIE	-11,6%	-6,5%	31,9%
Phishing	ZONE DE POLICE	300,0%	-75,0%	200,0%
	TYPOLOGIE	162,3%	33,1%	8,1%
Ransomware	ZONE DE POLICE	/	/	/
	TYPOLOGIE	-44,7%	9,5%	47,8%
Shouldersurfing	ZONE DE POLICE	-25,0%	-100,0%	/
	TYPOLOGIE	-63,7%	-54,1%	52,9%
Skimming	ZONE DE POLICE	/	/	/
	TYPOLOGIE	-26,7%	-22,7%	0,0%
Violence contre les métiers d'intérêt général	ZONE DE POLICE	25,0%	-50,0%	80,0%
	TYPOLOGIE	-2,8%	12,6%	21,7%
Viol collectif	ZONE DE POLICE	/	/	-100,0%
	TYPOLOGIE	21,4%	29,4%	-50,0%



CRIMINALITE ENREGISTREE : ZONE DE POLICE vs TYPOLOGIE

Figure criminelle/phénomène	Niveau	% 2019 - 2020	% 2020 - 2021	% 2021 - 2022
Graffiti	ZONE DE POLICE	-46,2%	128,6%	-18,8%
	TYPLOGIE	-20,1%	14,0%	14,3%
Dégradation de voiture	ZONE DE POLICE	-12,2%	8,6%	-12,8%
	TYPLOGIE	-17,4%	8,4%	-1,9%
Rixe au couteau	ZONE DE POLICE	/	-50,0%	400,0%
	TYPLOGIE	31,4%	1,5%	29,4%
VIF: physique, dans le couple	ZONE DE POLICE	42,2%	-2,6%	-17,9%
	TYPLOGIE	-1,6%	5,1%	1,5%
VIF: physique, envers des descendants	ZONE DE POLICE	-4,0%	20,8%	-27,6%
	TYPLOGIE	2,3%	5,8%	7,5%
VIF: physique, envers d'autres membres	ZONE DE POLICE	57,9%	-16,7%	-16,0%
	TYPLOGIE	10,8%	-4,7%	9,6%
VIF: sexuelle, dans le couple	ZONE DE POLICE	-100,0%	/	-100,0%
	TYPLOGIE	18,9%	-6,8%	-34,1%
VIF: sexuelle, envers des descendants	ZONE DE POLICE	50,0%	66,7%	-60,0%
	TYPLOGIE	14,6%	-7,8%	-49,2%
VIF: sexuelle, envers d'autres membres	ZONE DE POLICE	/	0,0%	-100,0%
	TYPLOGIE	-22,2%	35,7%	-68,4%
VIF: psychique, dans le couple	ZONE DE POLICE	14,2%	-20,0%	14,7%
	TYPLOGIE	4,3%	-1,3%	-1,3%
VIF: psychique, envers des descendants	ZONE DE POLICE	-33,3%	200,0%	-50,0%
	TYPLOGIE	20,2%	15,3%	-4,9%
VIF: psychique, envers d'autres membres	ZONE DE POLICE	200,0%	16,7%	-57,1%
	TYPLOGIE	13,5%	11,3%	-13,9%



CRIMINALITE ENREGISTREE : ZONE DE POLICE vs TYPOLOGIE

Figure criminelle/phénomène	Niveau	% 2019 - 2020	% 2020 - 2021	% 2021 - 2022
VIF: économique, dans le couple	ZONE DE POLICE	50,0%	22,2%	-36,4%
	TYPOLOGIE	8,6%	-2,3%	-8,5%
VIF: économique, envers des descendants	ZONE DE POLICE	/	0,0%	0,0%
	TYPOLOGIE	35,0%	0,0%	22,2%
VIF: économique, envers d'autres membres	ZONE DE POLICE	-50,0%	0,0%	-50,0%
	TYPOLOGIE	-25,3%	10,8%	-12,3%
Dopage humain	ZONE DE POLICE	-50,0%	100,0%	-100,0%
	TYPOLOGIE	-23,2%	-5,7%	-54,0%
Engraissement illégal	ZONE DE POLICE	/	/	/
	TYPOLOGIE	125,0%	33,3%	-33,3%
Vente de cocaïne	ZONE DE POLICE	0,0%	-33,3%	100,0%
	TYPOLOGIE	5,5%	-17,5%	9,1%
Import-export de cocaïne	ZONE DE POLICE	/	/	/
	TYPOLOGIE	-24,0%	26,3%	12,5%
Production de drogues synthétiques	ZONE DE POLICE	/	/	/
	TYPOLOGIE	26,3%	8,3%	-53,8%
Import-export de drogues synthétiques	ZONE DE POLICE	/	/	/
	TYPOLOGIE	-38,5%	12,5%	5,6%
Vente de drogues synthétiques	ZONE DE POLICE	-100,0%	/	100,0%
	TYPOLOGIE	-19,0%	-20,9%	-8,8%
Production de cannabis (culture)	ZONE DE POLICE	-57,1%	33,3%	100,0%
	TYPOLOGIE	-12,3%	-16,0%	-34,1%
Import-export de cannabis en grande quantité	ZONE DE POLICE	/	/	/
	TYPOLOGIE	100,0%	-12,5%	-42,9%



CRIMINALITE ENREGISTREE : ZONE DE POLICE vs TYPOLOGIE

Figure criminelle/phénomène	Niveau	% 2019 - 2020	% 2020 - 2021	% 2021 - 2022
Vente de cannabis en grande quantité	ZONE DE POLICE	/	/	-100,0%
	TYPOLOGIE	21,4%	0,0%	-5,9%
Import-export d'héroïne	ZONE DE POLICE	/	-100,0%	/
	TYPOLOGIE	50,0%	-6,7%	-14,3%
Vente-traffic d'héroïne	ZONE DE POLICE	-50,0%	-100,0%	/
	TYPOLOGIE	-17,5%	9,1%	8,3%
Commerce et production d'arme à feu et mun.	ZONE DE POLICE	-100,0%	/	-100,0%
	TYPOLOGIE	-25,0%	-8,3%	-9,1%
Commerce et production d'arme non à feu	ZONE DE POLICE	/	-100,0%	/
	TYPOLOGIE	75,0%	-42,9%	100,0%
TEH - exploitation économique	ZONE DE POLICE	/	/	-100,0%
	TYPOLOGIE	-36,8%	16,7%	42,9%
TEH - exploitation sexuelle	ZONE DE POLICE	-100,0%	/	-100,0%
	TYPOLOGIE	-16,7%	40,0%	-4,1%
Violence physique (transport public)	ZONE DE POLICE	50,0%	33,3%	50,0%
	TYPOLOGIE	-31,7%	29,6%	25,0%
Violence physique (voie publique)	ZONE DE POLICE	3,7%	-6,2%	-2,8%
	TYPOLOGIE	-14,9%	6,5%	19,1%
Violence physique (autre endroit public)	ZONE DE POLICE	-100,0%	/	-40,0%
	TYPOLOGIE	-3,9%	8,2%	21,2%
Violence physique (endroit accessible au public)	ZONE DE POLICE	-25,0%	42,9%	13,3%
	TYPOLOGIE	-41,3%	16,6%	45,0%
Violence sexuelle (transport public)	ZONE DE POLICE	-100,0%	/	200,0%
	TYPOLOGIE	-29,6%	52,6%	41,4%



CRIMINALITE ENREGISTREE : ZONE DE POLICE vs TYPOLOGIE

Figure criminelle/phénomène	Niveau	% 2019 - 2020	% 2020 - 2021	% 2021 - 2022
Violence sexuelle (voie publique)	ZONE DE POLICE	14,3%	-12,5%	-14,3%
	TYPOLOGIE	13,4%	-6,5%	4,0%
Violence sexuelle (autre endroit public)	ZONE DE POLICE	-100,0%	/	/
	TYPOLOGIE	44,4%	-9,6%	14,9%
Violence sexuelle (endroit accessible au public)	ZONE DE POLICE	250,0%	-28,6%	-20,0%
	TYPOLOGIE	-26,4%	30,5%	7,6%
Violence psychique (transport public)	ZONE DE POLICE	0,0%	0,0%	100,0%
	TYPOLOGIE	-35,9%	12,0%	30,4%
Violence psychique (voie publique)	ZONE DE POLICE	-2,7%	10,9%	-9,0%
	TYPOLOGIE	1,4%	0,7%	1,9%
Violence psychique (autre endroit public)	ZONE DE POLICE	60,0%	-12,5%	42,9%
	TYPOLOGIE	15,9%	-13,2%	6,2%
Violence psychique (endroit accessible au public)	ZONE DE POLICE	19,2%	-6,5%	13,8%
	TYPOLOGIE	-11,2%	-6,3%	12,3%
Vol à main armée (transport public)	ZONE DE POLICE	/	/	/
	TYPOLOGIE	/	100,0%	0,0%
Vol à main armée (voie publique)	ZONE DE POLICE	25,0%	-80,0%	-100,0%
	TYPOLOGIE	-23,1%	0,0%	16,7%
Vol à main armée (autre endroit public)	ZONE DE POLICE	-100,0%	/	/
	TYPOLOGIE	0,0%	-50,0%	-50,0%
Vol à main armée (endroit accessible au public)	ZONE DE POLICE	-90,9%	200,0%	-66,7%
	TYPOLOGIE	-53,5%	25,0%	-12,0%
Vol avec violence sans arme (transport public)	ZONE DE POLICE	/	/	100,0%
	TYPOLOGIE	-15,4%	-27,3%	37,5%



CRIMINALITE ENREGISTREE : ZONE DE POLICE vs TYPOLOGIE

Figure criminelle/phénomène	Niveau	% 2019 - 2020	% 2020 - 2021	% 2021 - 2022
Vol avec violence sans arme (voie publique)	ZONE DE POLICE	-31,3%	27,3%	-42,9%
	TYPLOGIE	-24,6%	12,5%	3,1%
Vol avec violence sans arme (autre endroit public)	ZONE DE POLICE	0,0%	-100,0%	/
	TYPLOGIE	38,5%	-50,0%	77,8%
Vol avec violence sans arme (endr. acces. au pub.)	ZONE DE POLICE	-83,3%	0,0%	200,0%
	TYPLOGIE	-32,6%	12,9%	18,1%
Faux policiers	ZONE DE POLICE	/	0,0%	100,0%
	TYPLOGIE	62,5%	-57,7%	218,2%
Terrorisme, extrémisme et radicalisme	ZONE DE POLICE	0,0%	-50,0%	100,0%
	TYPLOGIE	-20,7%	-13,0%	-10,0%
Cyberharcèlement	ZONE DE POLICE	-7,7%	16,7%	25,0%
	TYPLOGIE	0,5%	6,3%	-1,9%
Fraude à l'identité	ZONE DE POLICE	-3,7%	65,4%	14,0%
	TYPLOGIE	16,0%	9,5%	10,2%

STATISTIQUES POLICIERES DE CRIMINALITE

LIEU DE PERPETRATION: ZONE DE POLICE

SECOVA

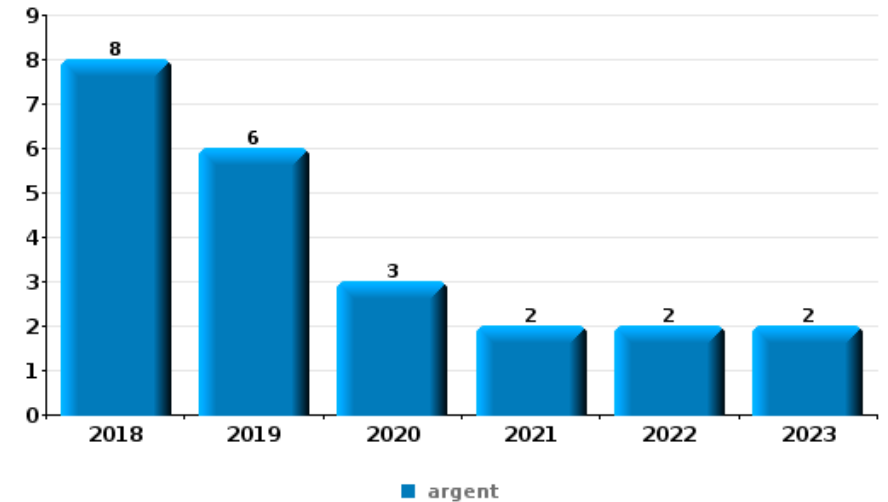
PARTIE VI : OBJETS ET MOYENS DE TRANSPORT



SECOVA

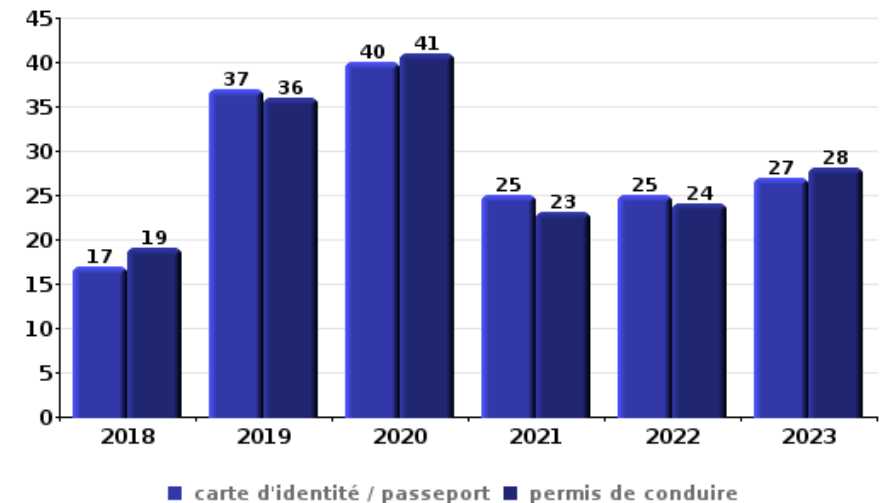
Vol à main armée

Top 5 Objets volés (sbd nombre de faits)		2018	2019	2020	2021	2022	2023
1	argent	8	6	3	2	2	2
2	GSM et accessoires	3	5	1	4		1
3	carte d'identité / passeport	4	1	1	2	1	
3	clé	5		1	2		1
5	permis de conduire	2	1	2	1	1	



Vol dans ou sur un véhicule

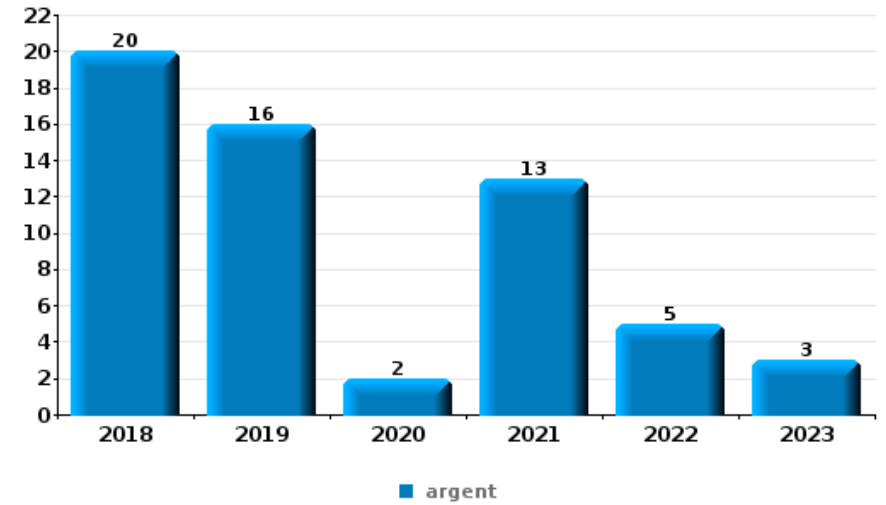
Top 5 Objets volés (sbd nombre de faits)		2018	2019	2020	2021	2022	2023
1	carte d'identité / passeport	17	37	40	25	25	27
1	permis de conduire	19	36	41	23	24	28
3	carte bancaire / carte de crédit	21	31	34	23	23	25
4	outillage	32	34	20	8	33	18
5	argent	19	31	24	18	21	15





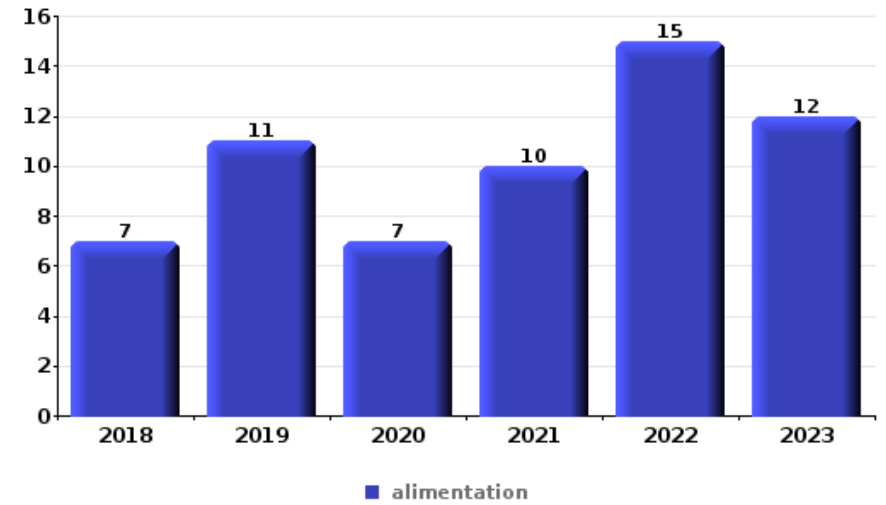
Cambrilage ds entreprise ou commerce

Top 5 Objets volés (sbd nombre de faits)		2018	2019	2020	2021	2022	2023
1	argent	20	16	2	13	5	3
2	alimentation	5	4	8	4		1
3	outillage	7		5	3		1
4	tabac	3	3	1	4	1	
5	coffre-fort / coffret (argent) / caisse	4	2		2		1



Vol à l'étalage

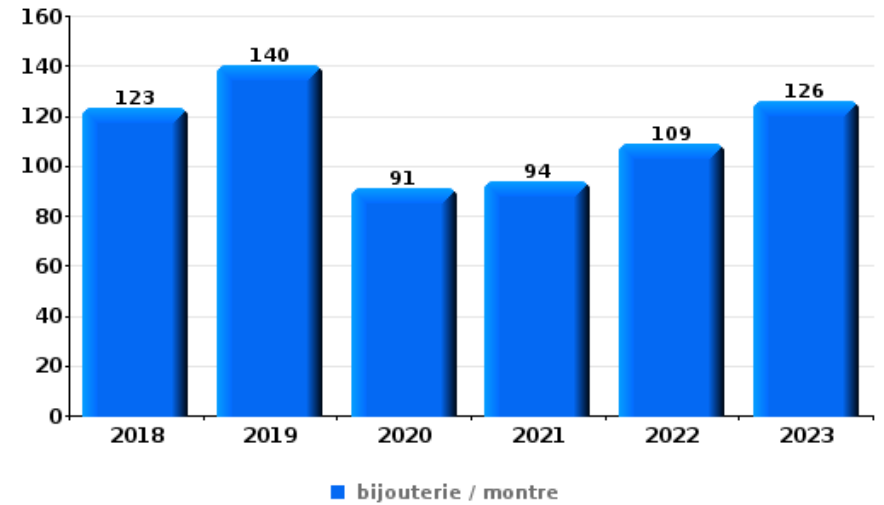
Top 5 Objets volés (sbd nombre de faits)		2018	2019	2020	2021	2022	2023
1	alimentation	7	11	7	10	15	12
2	tabac	6	3	2	6	22	3
3	outillage	3	5	4	5	2	2
4	vêtement	4	2	2	2	1	5
5	parfum / produit de beauté	2	4	3	1	2	2





Cambrilage dans habitation

Top 5 Objets volés (sbd nombre de faits)		2018	2019	2020	2021	2022	2023
1	bijouterie / montre	123	140	91	94	109	126
2	argent	93	84	56	63	81	92
3	ordinateur et accessoires	37	39	19	24	29	37
4	vêtement	37	42	25	25	23	28
5	multimédia	38	49	17	20	32	21



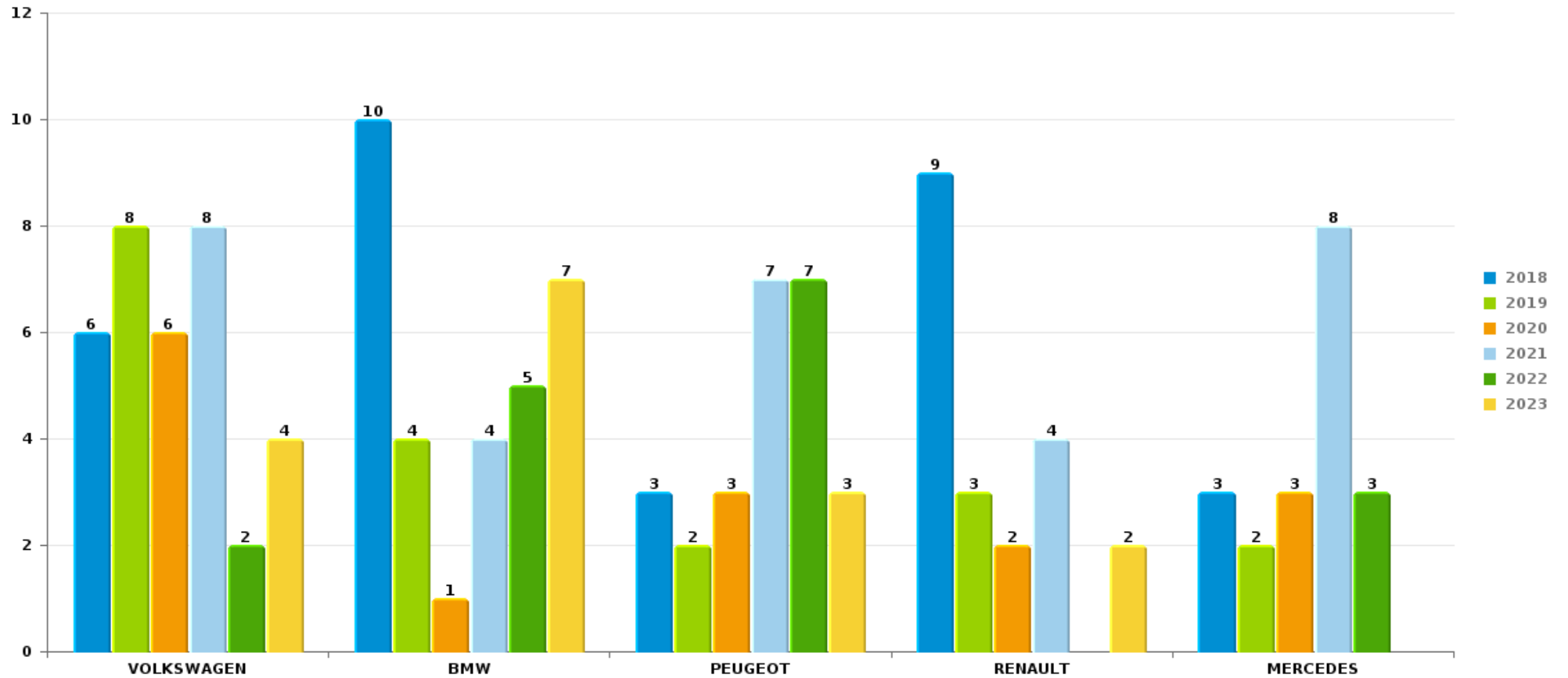
Remarque: en ce qui concerne les objets, aucun total n'est reproduit étant donné que plusieurs objets peuvent avoir été volés lors d'un même fait.



SECOVA

Vol de voiture

Nombre de voitures volées par marque (Top 5)



STATISTIQUES POLICIERES DE CRIMINALITE

LIEU DE PERPETRATION: ZONE DE POLICE

SECOVA

PARTIE VII : SUSPECTS



Partie 1: Niveau FAITS (comptage du nombre de faits pour lesquels un certain type de suspect est impliqué)

1.1. Nombre d'infractions selon le sexe des suspects identifiés (par catégorie principale)

Étant donné que, tant un suspect identifié masculin qu'un suspect identifié féminin peuvent être impliqués lors d'un même fait, il est possible que la somme des colonnes «Hommes» et «Femmes» soit supérieure à la valeur de la colonne «Total...» (voir également la note méthodologique)

SECOVA

2023

Catégorie principale / Sexe	Nombre total de faits avec au moins 1 suspect	Hommes	%	Femmes	%
Drogues	136	128	94,1%	11	8,1%
Infr. contre l'intégrité physique	103	89	86,4%	24	23,3%
Vol et extorsion	81	62	76,5%	23	28,4%
Dégradation de la propriété	77	72	93,5%	7	9,1%
Armes et explosifs	53	45	84,9%	8	15,1%
Infr. contre la sécurité publique	49	40	81,6%	11	22,4%
Infr. contre autres valeurs morales et sentiments	47	37	78,7%	10	21,3%
Législation sur les étrangers	41	36	87,8%	5	12,2%
Ivresse et alcool	32	27	84,4%	6	18,8%
Infr. contre l'autorité publique	32	29	90,6%	3	9,4%
Fraude	29	24	82,8%	7	24,1%
Infr. contre la foi publique	29	26	89,7%	4	13,8%
Registre de population	23	18	78,3%	7	30,4%
Environnement	19	16	84,2%	5	26,3%
Protection des revenus publics	10	10	100,0%		
Infr. contre les mœurs	7	7	100,0%		

CRIMINALITE ENREGISTREE: SUSPECTS



Catégorie principale / Sexe	Nombre total de faits avec au moins 1 suspect	Hommes	%	Femmes	%
Protection de la jeunesse	7	4	57,1%	3	42,9%
Code pénal social	6	6	100,0%		
Protection de la personne	5	3	60,0%	2	40,0%
Autres lois spéciales	4	2	50,0%	2	50,0%
Criminalité informatique	4	1	25,0%	3	75,0%
Carte d'identité	3	3	100,0%		
Infr. contre la famille	1			1	100,0%
Infr. contre la liberté individuelle	1	1	100,0%		
Travail	1	1	100,0%		
Total	800	687	85,9 %	142	17,8 %



1.2. Nombre d'infractions selon le sexe des suspects identifiés (par figure criminelle)

Étant donné que, tant un suspect identifié masculin qu'un suspect identifié féminin peuvent être impliqués lors d'un même fait, il est possible que la somme des colonnes «Hommes» et «Femmes» soit supérieure à la valeur de la colonne «Total...» (voir également la note méthodologique)

SECOVA

2023

FC Vol moyen de transport

Figure criminelle / Sexe	Nombre total de faits avec au moins 1 suspect identifié	Hommes	%
Vol de voiture	5	5	100,0%
Vol dans les garages	1	1	100,0%
Vol de vélomoteur	1	1	100,0%
Vol de vélo	2	2	100,0%
Total	PA	PA	PA

FC Cambriolage

Figure criminelle / Sexe	Nombre total de faits avec au moins 1 suspect identifié	Hommes	%
Cambriolage dans habitation	8	8	100,0%
Cambriolage ds service public ou bâtiment administ	1	1	100,0%
Cambriolage dans bâtiment (total)	9	9	100,0%
Total	PA	PA	PA

CRIMINALITE ENREGISTREE: SUSPECTS



FC Vol autre

Figure criminelle / Sexe	Nombre total de faits avec au moins 1 suspect identifié	Hommes	%	Femmes	%
Vol à main armée	1			1	100,0%
Vol avec violence sans arme	8	7	87,5%	2	25,0%
Vol dans ou sur un véhicule	9	9	100,0%		
Vol à l'arraché	1	1	100,0%		
Vol à l'étalage	24	13	54,2%	11	45,8%
Vol de métaux	3	3	100,0%	1	33,3%
Vol sur les chantiers	2	2	100,0%		
Total	PA	PA	PA	PA	PA

Criminalité ICT

Figure criminelle / Sexe	Nombre total de faits avec au moins 1 suspect identifié	Femmes	%
Fraude de cartes de paiements	2	2	100,0%
Total	PA	PA	PA

FC Autre

Figure criminelle / Sexe	Nombre total de faits avec au moins 1 suspect identifié	Hommes	%	Femmes	%
Violence contre les métiers d'intérêt général	5	3	60,0%	2	40,0%
Graffiti	3	3	100,0%		
Dégradation de voiture	56	52	92,9%	5	8,9%
Total	PA	PA	PA	PA	PA



PH Violence intrafamiliale (VIF)

Figure criminelle / Sexe	Nombre total de faits avec au moins 1 suspect identifié	Hommes	%	Femmes	%
VIF: physique, dans le couple	37	33	89,2%	10	27,0%
VIF: physique, envers des descendants	9	6	66,7%	4	44,4%
VIF: physique, envers d'autres membres	19	14	73,7%	7	36,8%
VIF: sexuelle, dans le couple	3	3	100,0%		
VIF: sexuelle, envers d'autres membres	1	1	100,0%		
VIF: psychique, dans le couple	28	22	78,6%	7	25,0%
VIF: psychique, envers des descendants	5	3	60,0%	2	40,0%
VIF: psychique, envers d'autres membres	8	5	62,5%	3	37,5%
VIF: économique, dans le couple	3	2	66,7%	1	33,3%
VIF: économique, envers des descendants	2	2	100,0%		
VIF: économique, envers d'autres membres	4	3	75,0%	1	25,0%
Total	PA	PA	PA	PA	PA

PH Drogues

Figure criminelle / Sexe	Nombre total de faits avec au moins 1 suspect identifié	Hommes	%	Femmes	%
Vente de cocaïne	2	2	100,0%	1	50,0%
Production de drogues synthétiques	1	1	100,0%		
Vente de drogues synthétiques	1	1	100,0%		
Production de cannabis (culture)	4	4	100,0%		
Vente-traffic d'héroïne	2	2	100,0%		
Total	PA	PA	PA	PA	PA



PH Violence dans l'espace public

Figure criminelle / Sexe	Nombre total de faits avec au moins 1 suspect identifié	Hommes	%	Femmes	%
Violence physique (transport public)	1	1	100,0%		
Violence physique (voie publique)	42	38	90,5%	9	21,4%
Violence physique (autre endroit public)	2	2	100,0%		
Violence physique (endroit accessible au public)	9	7	77,8%	2	22,2%
Violence sexuelle (voie publique)	2	2	100,0%		
Violence psychique (voie publique)	40	35	87,5%	6	15,0%
Violence psychique (autre endroit public)	3	3	100,0%		
Violence psychique (endroit accessible au public)	8	8	100,0%		
Vol à main armée (voie publique)	1			1	100,0%
Vol avec violence sans arme (voie publique)	2	2	100,0%		
Vol avec violence sans arme (endr. acces. au pub.)	1	1	100,0%		
Total	PA	PA	PA	PA	PA

PH Autre

Figure criminelle / Sexe	Nombre total de faits avec au moins 1 suspect identifié	Hommes	%	Femmes	%
Cyberharcèlement	4	2	50,0%	2	50,0%
Fraude à l'identité	9	8	88,9%	1	11,1%
Total	PA	PA	PA	PA	PA



1.3. Nombre d'infractions selon l'âge des suspects identifiés (par catégorie principale)

Étant donné que, tant un suspect identifié mineur qu'un suspect identifié majeur peuvent être impliqués lors d'un même fait, il est possible que la somme des colonnes «Mineur» et «Majeur» soit supérieure à la valeur de la colonne «Total...» (voir également la note méthodologique)

SECOVA

2023

Catégorie principale / Âge	Nombre total de faits avec au moins 1 suspect identifié	Mineur	%	Majeur	%
Drogues	136	4	2,9%	132	97,1%
Infr. contre l'intégrité physique	103	9	8,7%	95	92,2%
Vol et extorsion	81	13	16,0%	70	86,4%
Dégradation de la propriété	77	6	7,8%	72	93,5%
Armes et explosifs	53	2	3,8%	52	98,1%
Infr. contre la sécurité publique	49	2	4,1%	47	95,9%
Infr. contre autres valeurs morales et sentiments	47	1	2,1%	46	97,9%
Législation sur les étrangers	41	7	17,1%	36	87,8%
Infr. contre l'autorité publique	32			32	100,0%
Ivresse et alcool	32			32	100,0%
Fraude	29			29	100,0%
Infr. contre la foi publique	29			29	100,0%
Registre de population	23			23	100,0%
Environnement	19			19	100,0%
Protection des revenus publics	10			10	100,0%
Infr. contre les mœurs	7			7	100,0%
Protection de la jeunesse	7			7	100,0%
Code pénal social	6			6	100,0%
Protection de la personne	5			5	100,0%
Autres lois spéciales	4			4	100,0%
Criminalité informatique	4			4	100,0%
Carte d'identité	3			3	100,0%
Infr. contre la famille	1			1	100,0%
Infr. contre la liberté individuelle	1			1	100,0%
Travail	1			1	100,0%
Total	800	44	5,5%	763	95,4%



1.4. Nombre d'infractions selon l'âge des suspects identifiés (par figure criminelle)

Étant donné que, tant un suspect identifié mineur qu'un suspect identifié majeur peuvent être impliqués lors d'un même fait, il est possible que la somme des colonnes «Mineur» et «Majeur» soit supérieure à la valeur de la colonne «Total...»
(voir également la note méthodologique)

SECOVA

2023

FC Vol moyen de transport

Figure criminelle / Âge	Nombre total de faits avec au moins 1 suspect identifié	Mineur	%	Majeur	%
Vol de voiture	5	1	20,0%	4	80,0%
Vol dans les garages	1			1	100,0%
Vol de vélomoteur	1	1	100,0%		
Vol de vélo	2	2	100,0%		
Total	PA	PA	PA	PA	PA

FC Cambriolage

Figure criminelle / Âge	Nombre total de faits avec au moins 1 suspect identifié	Mineur	%	Majeur	%
Cambriolage dans habitation	8	1	12,5%	7	87,5%
Cambriolage ds service public ou bâtiment administ	1			1	100,0%
Cambriolage dans bâtiment (total)	9	1	11,1%	8	88,9%
Total	PA	PA	PA	PA	PA



FC Vol autre

Figure criminelle / Âge	Nombre total de faits avec au moins 1 suspect identifié	Mineur	%	Majeur	%
Vol à main armée	1			1	100,0%
Vol avec violence sans arme	8	2	25,0%	6	75,0%
Vol dans ou sur un véhicule	9			9	100,0%
Vol à l'arraché	1	1	100,0%		
Vol à l'étalage	24	3	12,5%	22	91,7%
Vol de métaux	3	1	33,3%	3	100,0%
Vol sur les chantiers	2	1	50,0%	1	50,0%
Total	PA	PA	PA	PA	PA

Criminalité ICT

Figure criminelle / Âge	Nombre total de faits avec au moins 1 suspect identifié	Majeur	%
Fraude de cartes de paiements	2	2	100,0%
Total	PA	PA	PA

FC Autre

Figure criminelle / Âge	Nombre total de faits avec au moins 1 suspect identifié	Mineur	%	Majeur	%
Violence contre les métiers d'intérêt général	5	2	40,0%	3	60,0%
Graffiti	3	3	100,0%		
Dégradation de voiture	56			56	100,0%
Total	PA	PA	PA	PA	PA



PH Violence intrafamiliale (VIF)

Figure criminelle / Âge	Nombre total de faits avec au moins 1 suspect identifié	Mineur	%	Majeur	%
VIF: physique, dans le couple	37			37	100,0%
VIF: physique, envers des descendants	9	1	11,1%	9	100,0%
VIF: physique, envers d'autres membres	19	1	5,3%	19	100,0%
VIF: sexuelle, dans le couple	3			3	100,0%
VIF: sexuelle, envers d'autres membres	1			1	100,0%
VIF: psychique, dans le couple	28			28	100,0%
VIF: psychique, envers des descendants	5			5	100,0%
VIF: psychique, envers d'autres membres	8			8	100,0%
VIF: économique, dans le couple	3			3	100,0%
VIF: économique, envers des descendants	2			2	100,0%
VIF: économique, envers d'autres membres	4			4	100,0%
Total	PA	PA	PA	PA	PA

PH Drogues

Figure criminelle / Âge	Nombre total de faits avec au moins 1 suspect identifié	Majeur	%
Vente de cocaïne	2	2	100,0%
Production de drogues synthétiques	1	1	100,0%
Vente de drogues synthétiques	1	1	100,0%
Production de cannabis (culture)	4	4	100,0%
Vente-traffic d'héroïne	2	2	100,0%
Total	PA	PA	PA



PH Violence dans l'espace public

Figure criminelle / Âge	Nombre total de faits avec au moins 1 suspect identifié	Mineur	%	Majeur	%
Violence physique (transport public)	1	1	100,0%		
Violence physique (voie publique)	42	1	2,4%	41	97,6%
Violence physique (autre endroit public)	2			2	100,0%
Violence physique (endroit accessible au public)	9	1	11,1%	8	88,9%
Violence sexuelle (voie publique)	2			2	100,0%
Violence psychique (voie publique)	40			40	100,0%
Violence psychique (autre endroit public)	3			3	100,0%
Violence psychique (endroit accessible au public)	8			8	100,0%
Vol à main armée (voie publique)	1			1	100,0%
Vol avec violence sans arme (voie publique)	2	1	50,0%	1	50,0%
Vol avec violence sans arme (endr. acces. au pub.)	1			1	100,0%
Total	PA	PA	PA	PA	PA

PH Autre

Figure criminelle / Âge	Nombre total de faits avec au moins 1 suspect identifié	Majeur	%
Cyberharcèlement	4	4	100,0%
Fraude à l'identité	9	9	100,0%
Total	PA	PA	PA



Partie 2: Niveau SUSPECTS-FAIT (comptage du nombre de combinaisons suspect-fait)

2.1. Nombre de suspects-fait selon le sexe des suspects identifiés (TOP 5 des catégories principales)

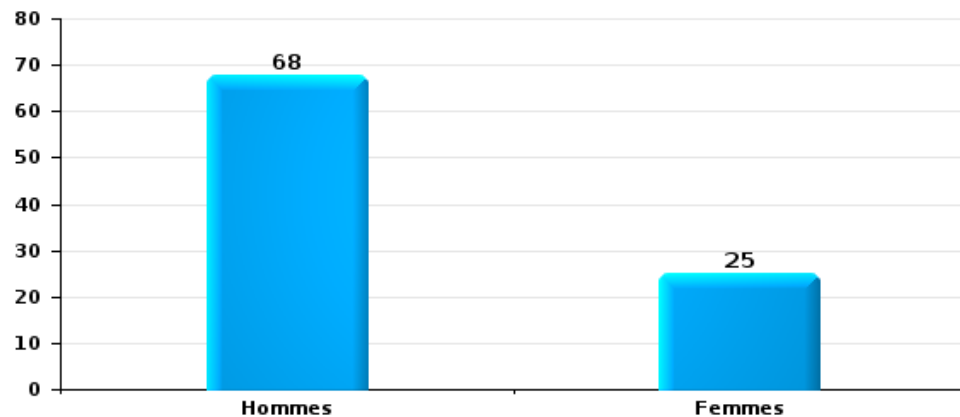
Lorsqu'un même suspect a commis plusieurs faits durant la période considérée, il est aussi comptabilisé plusieurs fois (voir également la note méthodologique)

SECOVA

2023

Vol et extorsion

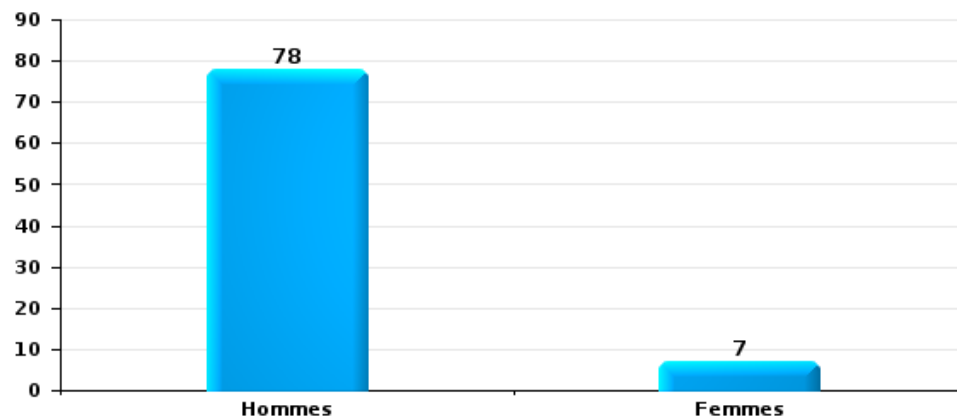
Nombre de suspects-fait selon le sexe





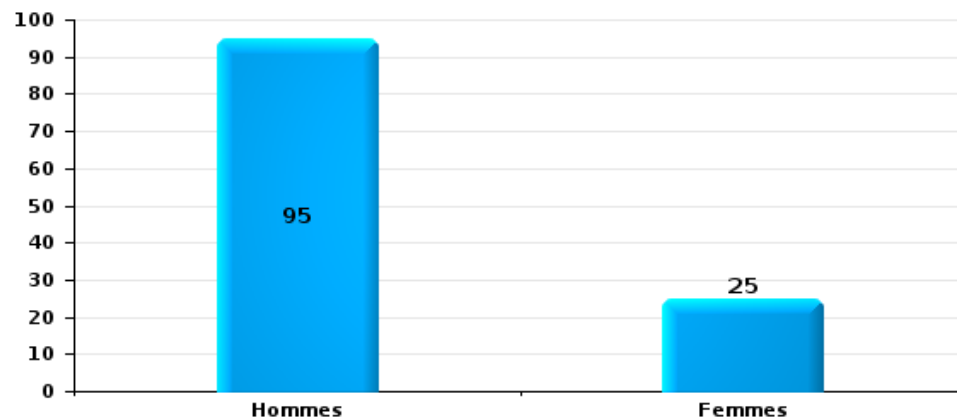
Dégradation de la propriété

Nombre de suspects-fait selon le sexe



Infr. contre l'intégrité physique

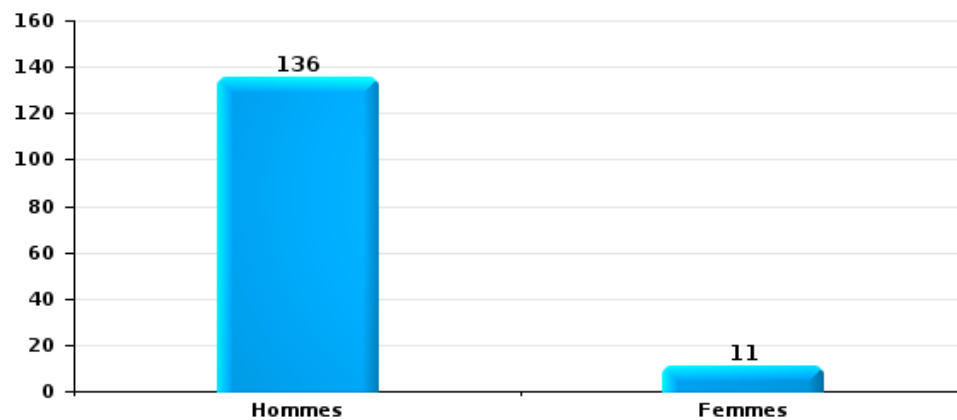
Nombre de suspects-fait selon le sexe





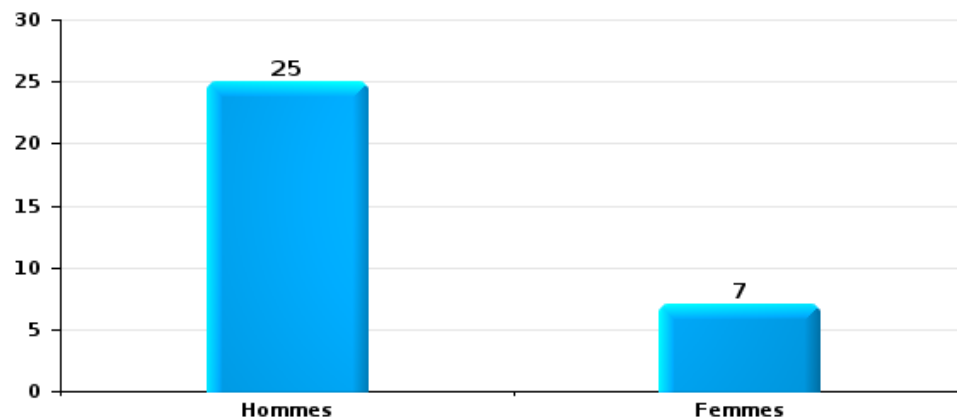
Drogues

Nombre de suspects-fait selon le sexe



Fraude

Nombre de suspects-fait selon le sexe





2.2. Nombre de suspects-fait selon le sexe des suspects identifiés (TOP 5 des figures criminelles)

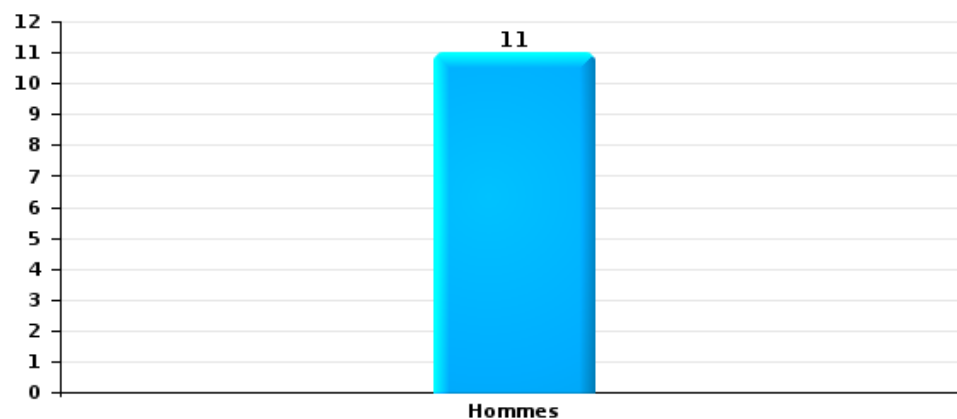
Lorsqu'un même suspect a commis plusieurs faits durant la période considérée, il est aussi comptabilisé plusieurs fois (voir également la note méthodologique)

SECOVA

2023

Cambriolage dans bâtiment (total)

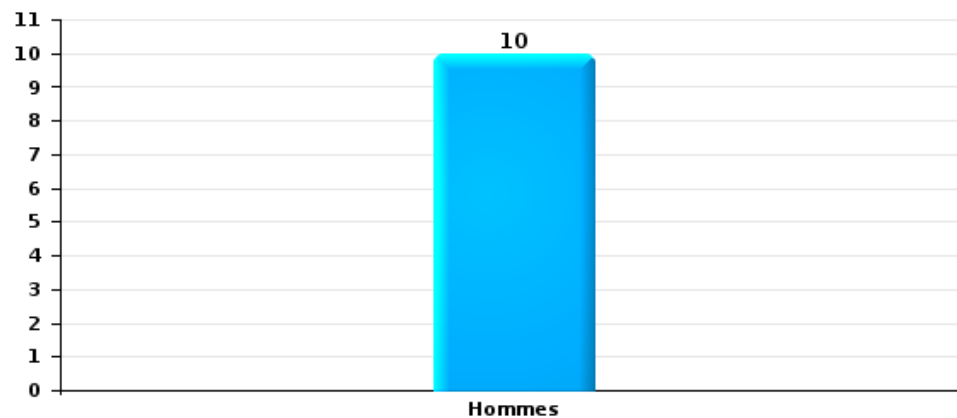
Nombre de suspects-fait selon le sexe





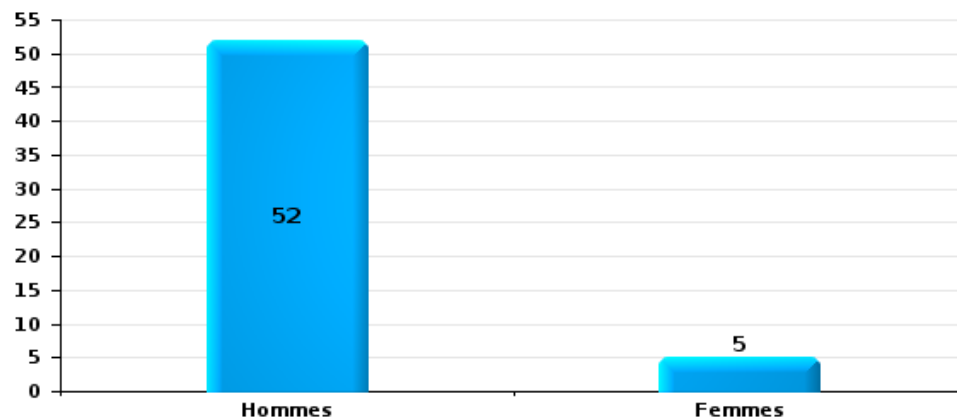
Vol dans ou sur un véhicule

Nombre de suspects-fait selon le sexe



Dégradation de voiture

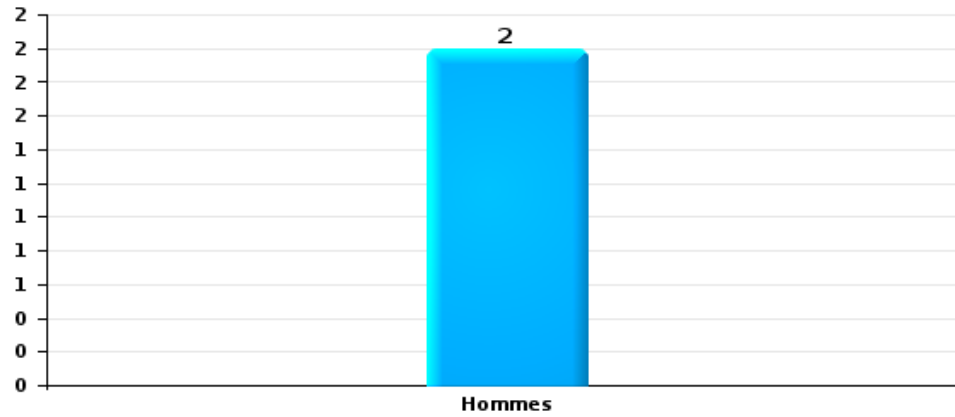
Nombre de suspects-fait selon le sexe





Vol de vélo

Nombre de suspects-fait selon le sexe





2.3. Nombre de suspects-fait selon l'âge des suspects identifiés (TOP 5 des catégories principales)

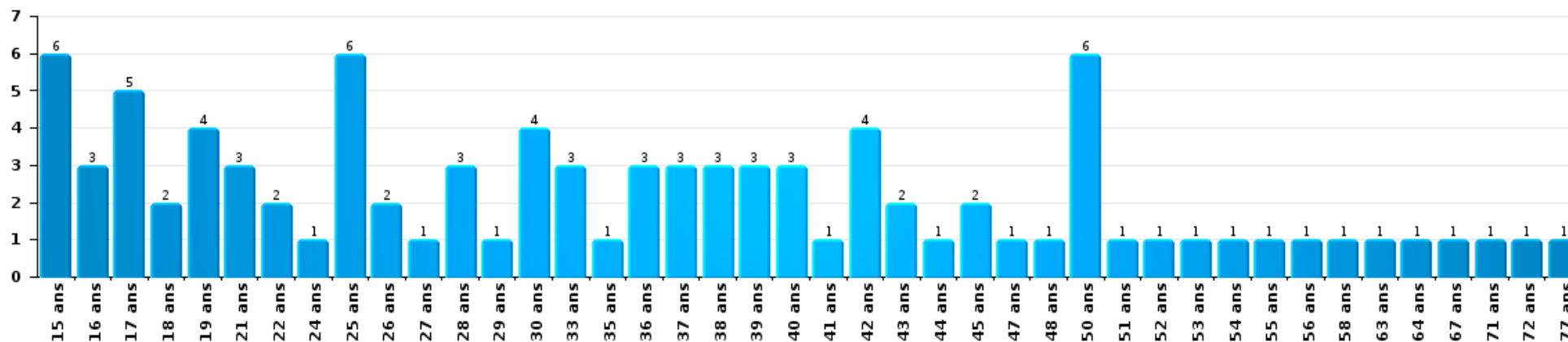
1) Lorsqu'un même suspect a commis plusieurs faits durant la période considérée, il est aussi comptabilisé plusieurs fois, qu'il ait le même âge ou non – 2) Les suspects au-dessous de 14 ans et à partir de 90 ans ne sont pas repris dans le tableau (voir également la note méthodologique)

SECOVA

2023

Vol et extorsion

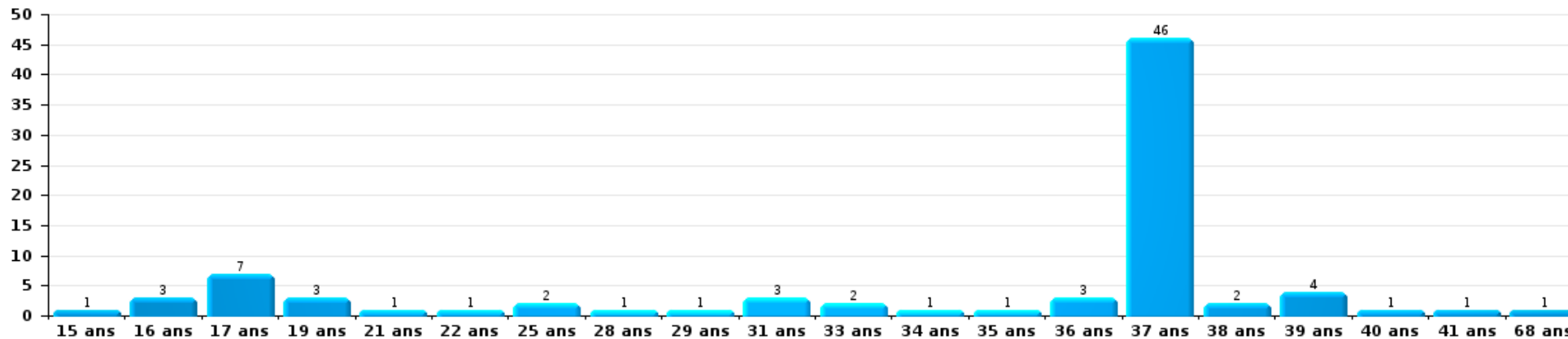
Nombre de suspects-fait par âge (chronologique)





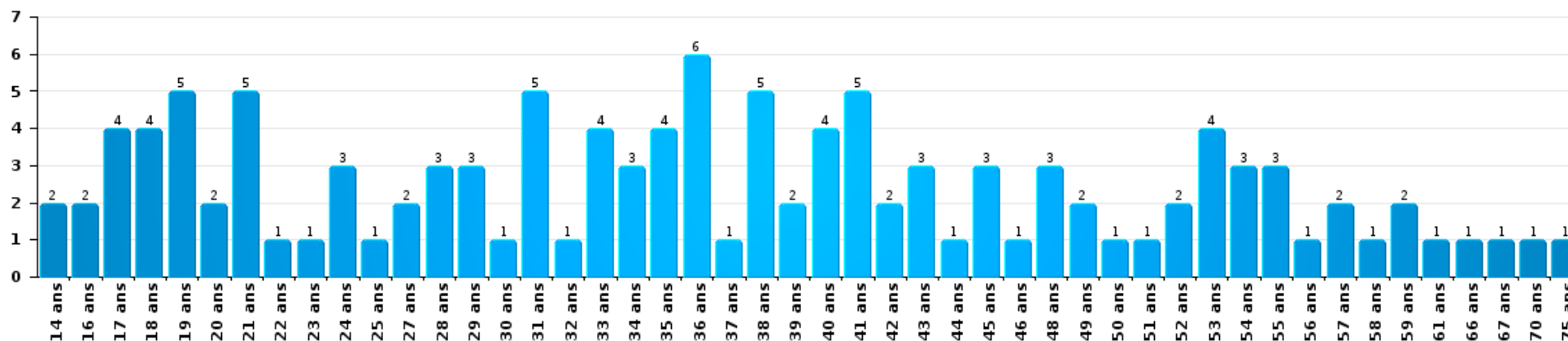
Dégradation de la propriété

Nombre de suspects-fait par âge (chronologique)



Infr. contre l'intégrité physique

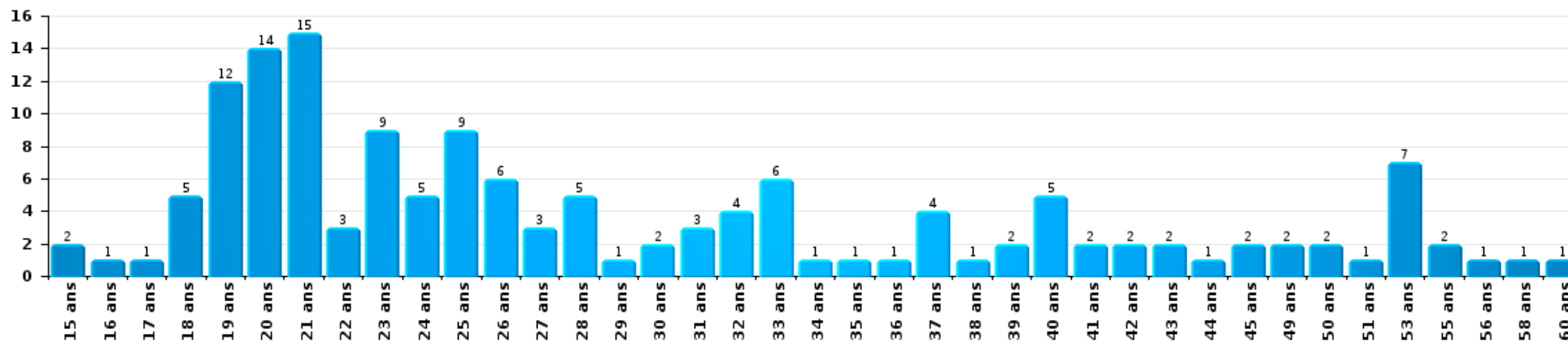
Nombre de suspects-fait par âge (chronologique)





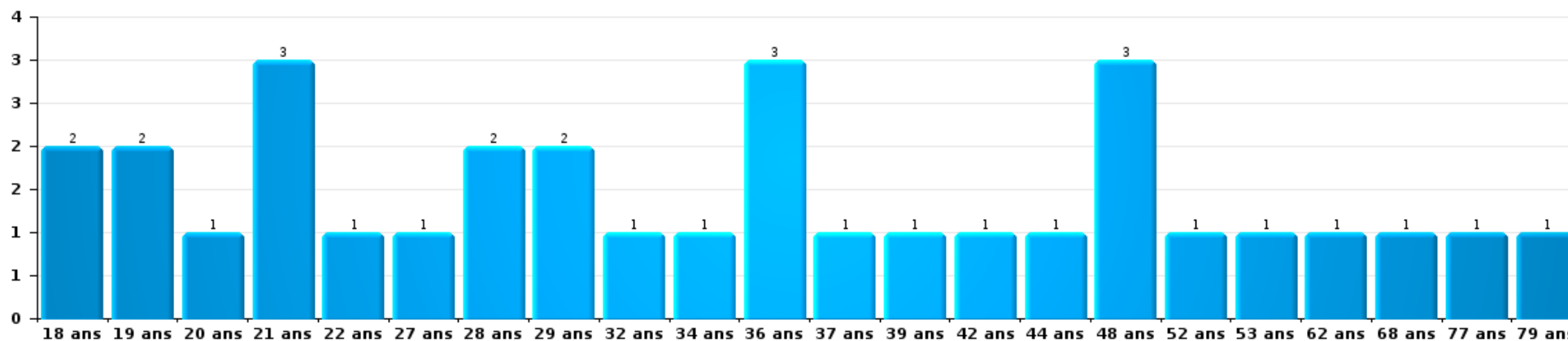
Drogues

Nombre de suspects-fait par âge (chronologique)



Fraude

Nombre de suspects-fait par âge (chronologique)





2.4. Nombre de suspects-fait selon l'âge des suspects identifiés (TOP 5 des figures criminelles)

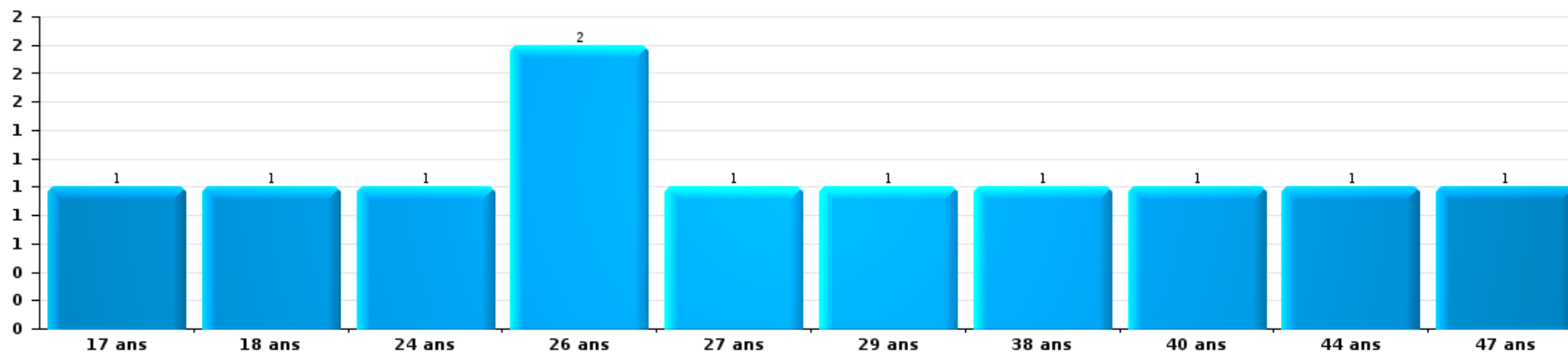
1) Lorsqu'un même suspect a commis plusieurs faits durant la période considérée, il est aussi comptabilisé plusieurs fois, qu'il ait le même âge ou non - 2) Les suspects au-dessous de 14 ans et à partir de 90 ans ne sont pas repris dans le tableau (voir également la note méthodologique)

SECOVA

2023

Cambrassage dans bâtiment (total)

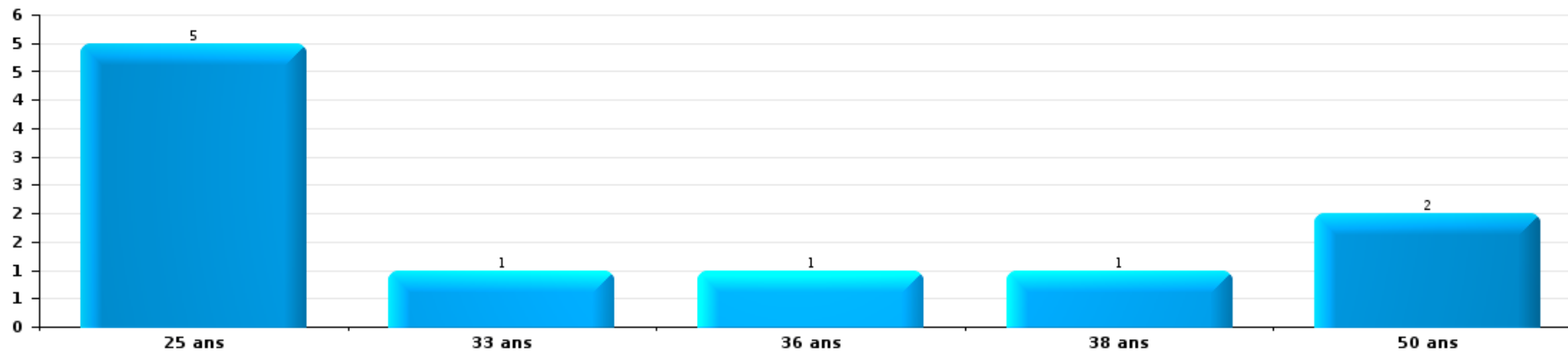
Nombre de suspects-fait par âge (chronologique)





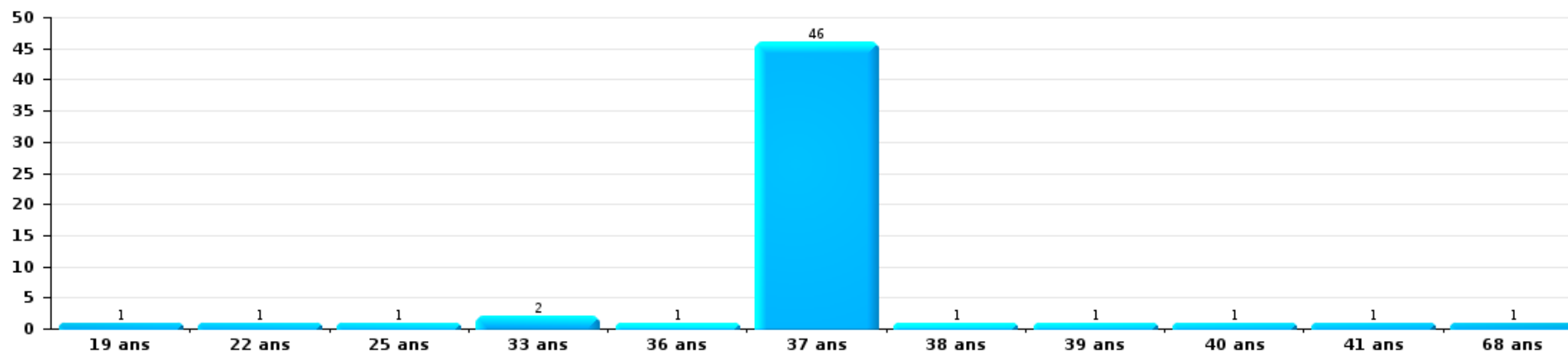
Vol dans ou sur un véhicule

Nombre de suspects-fait par âge (chronologique)



Dégradation de voiture


Nombre de suspects-fait par âge (chronologique)





Vol de vélo

Nombre de suspects-fait par âge (chronologique)



STATISTIQUES POLICIERES DE CRIMINALITE

LIEU DE PERPETRATION: ZONE DE POLICE

SECOVA

***ANNEXE I: DETAIL PAR CATEGORIE DE DELIT
CODE PENAL***



SECOVA

Infraction Code pénal

Infr. contre l'intégrité physique

			2000	2013	2014	2015	2016	2017	2018	2019	2020	2021	2022	2023
Assassinat	Empoisonnement (assassinat)	Tent.										1		
	Autres	Acc.	1				1							
		Tent.		1		1				1	1	1	1	
		Sous-total		1	1		2			1	1	2	1	
Meurtre	Parricide (meurtre)	Tent.	2										1	
	Infanticide (meurtre)	Acc.			1									
		Tent.		1										
	Non spécifié	Acc.									1			
		Tent.	1											
	Autres	Acc.										2		4
		Tent.	3	1	4	6	5	3	2	9	1	2	2	6
Sous-total		6	2	5	6	5	3	2	12	1	7	6		
Torture et maltraitance	Traitement inhumain	Acc.		1	1								1	
	Traitement dégradant	Acc.		3		1		1	2		3	2		3
		Acc.				1								
	Sous-total		3	1	3		1	2		3	2	1	3	
Coups et/ou blessures vol. en sphère familiale	Entre partenaires ou ex-partenaires	Acc.	32	110	114	141	102	97	89	106	147	141	119	142
	Lors d'un différend familial en général	Acc.	65											
	Par les parents envers un mineur	Acc.	3	15	13	13	11	14	14	24	17	26	19	18
	Par les parents envers personne vulnérable	Acc.						1						
	Envers les parents	Acc.	2	14	17	10	14	11	17	13	18	13	13	12
	Envers d'autres ascendants directs ou collatéraux	Acc.	2	7	11	5	2	4	5	4	4	4	2	3
Sous-total		104	146	155	169	129	127	125	147	186	184	153	175	



Infr. contre l'intégrité physique

			2000	2013	2014	2015	2016	2017	2018	2019	2020	2021	2022	2023
Coups et/ou blessures vol. hors sphère familiale	Bagarres (=coups réciproques)	Acc.	30	37	29	36	21	24	27	23	36	28	46	37
		Tent.	1											
	Coups envers fonctionnaire de police	Acc.	2	2		5	2	2			3	1	1	3
	Envers un mineur par une pers. ayant autorité	Acc.	5	4	10	7	9	6	9	4	10	6	10	4
	Envers un mineur qualité de l'auteur inconnue	Acc.	8	5	12	6	8	9	9	3	5	8	14	10
	Envers pers. vulnérable par pers. ayant autorité	Acc.					2	1					1	1
	Envers pers. vulnérable (qualité auteur inconnue)	Acc.									1	1		2
	Envers un mineur par cohabitant sans rel. Autorité	Acc.											3	2
	Envers un arbitre de manifestation sportive	Acc.									1			
	Coups envers personnel transport public	Acc.		2	1	1					1		1	1
	Coups envers personnel autre service public	Acc.			1	1			1	1	1	1		1
	Coups envers profession médicale	Acc.								1				2
	Coups envers personnel institut d'enseignement	Acc.		3	4	1			5	2	5	3	3	4
		Tent.					1					1		
	Non spécifié	Acc.	173	186	188	179	191	166	175	151	134	147	139	174
	Tent.	3												
	Sous-total	222	239	245	236	234	214	224	190	194	198	222	238	
Abstention coupable	Acc.	2	1		2			5			2		4	
	Sous-total	2	1		2			5			2		4	
Autres infr. volontaires. c/ l'intégrité phys.	Privation de soins à enfant ou personne vulnérable	Acc.	1	3	2	2	1	2	1	2			2	
	Délaissement d'enfant ou personne vulnérable	Acc.	2	3	1	3	8	9	1	4	2	7	3	
	Abandon d'enfant dans le besoin	Acc.	3			2	2						1	
	Administration substances nuisibles	Acc.	1						1	2	1		3	
		Tent.									1			
	Empoisonnement de denrées	Acc.											1	
	Entrave méchante à la circulation	Acc.	1	7	7	7	4	12	10	21	15	11	16	
	Voies de faits et violences légères	Acc.	6	17	13	7	3	5	3	7	5	4	5	
	Sous-total	14	30	23	21	18	28	16	36	24	22	31		
Infr. involontaires contre l'intégrité physique	Homicides involontaires	Acc.								1				
	Coups et/ou blessures involontaires	Acc.	20	10	9	5	2	2	5	6		4	3	
	Abstention d'entretien enfant/personne vulnérable	Acc.	1		1	2	2	3		6	1		1	
	Causer un accident de chemin de fer	Acc.	1											
	Morsure de chien	Acc.	6	9	12	10	5	10	9	7	9	10	6	
	Non spécifié	Acc.	1											
	Sous-total	29	19	22	17	9	15	14	20	10	14	9		



Infr. contre l'intégrité physique

		2000	2013	2014	2015	2016	2017	2018	2019	2020	2021	2022	2023
	Total	378	441	446	453	398	395	384	396	432	423	428	472



Infr. contre la liberté individuelle

			2000	2013	2014	2015	2016	2017	2018	2019	2020	2021	2022	2023
Prise d'otages	Acc.		2	2	1	1						1		
	Sous-total		2	2	1	1						1		
Enlèvement de mineur ou personne vulnérable	Enlèvement parental	Acc.		1			1				1			
	Autre enlèvement	Acc.	2			1	1	2			2	1		
		Tent.		1	1			2	1	2				
	Sous-total		2	2	1	1	2	4	1	2	3	1		1
Détenion par un particulier	Acc.			5	2		4	4	5	4	8	1	2	3
	Sous-total			5	2		4	4	5	4	8	1	2	3
Total			4	9	4	2	6	8	6	6	11	3	2	4



Infr. contre les mœurs

			2000	2013	2014	2015	2016	2017	2018	2019	2020	2021	2022	2023	
Viol n'ayant pas causé la mort	Victime < 10a	Acc.	6	6	3	6	9	4	5	2	4	3	2		
		Tent.					1								
	Victime 10a - 14a	Acc.	2	5	1	3	2	2	3	3	3	1	1	1	
		Tent.	1		1	1		1	1						
	Victime 14a - 16a	Acc.	2		1	3	4	1	3	4	4	1	2	2	
	Victime 16a - 18a	Acc.	1			1	1			2	4		2		
	Victime majeure	Acc.	4	9	8	8	9	12	9	9	12	14	12	6	1
Tent.		2						1		1		2		1	
	Sous-total		18	20	14	22	25	22	23	26	20	22	11	2	
Viol avec conséquence inconnue		Acc.	2		1	1			1						
		Sous-total	2		1	1			1						
Viol n'ayant pas causé la mort (nvCPS)	Victime < 16a	Acc.								1			4	4	
	Victime 16a - 18a	Acc.											1	1	
	Victime majeure	Acc.											4	13	
		Sous-total								1			9	18	
Attentat à la pudeur avec violence / menace	Victime < 16a	Acc.	1	3	2		2	3	3	5	2	7	2		
		Tent.						1							
	Victime 16a - 18a	Acc.				1	1								
Victime majeure	Acc.	2	3		2	4	5	3	2	6	3	4			
		Sous-total	3	6	2	2	7	10	6	7	8	10	6		
Attentat à la pudeur sans violence / menace	Victime < 16a	Acc.	5	10	12	12	9	6	7	9	7	7	4	1	
	Victime 16a - 18a	Acc.	1	1	1	2		2		1					
	Victime âge inconnu	Acc.				4	2	1	1	1	2	1			
		Sous-total	6	11	13	18	11	9	8	11	9	8	4	1	
Attentat à la pudeur non spécifié		Acc.	4												
		Sous-total	4												
Atteinte intégrité sexuelle sans mort (nvCPS)	Victime < 16a	Acc.											9	13	
	Victime 16a - 18a	Acc.											1		
	Victime majeure	Acc.											2	3	
		Tent.													1
		Sous-total											12	17	



Infr. contre les moeurs

			2000	2013	2014	2015	2016	2017	2018	2019	2020	2021	2022	2023
Pornographie enfantine	Détention	Acc.	3			4	1		1	3	1		2	
	Distribution	Acc.		6	3	4	3	2	1	5	4	14	3	
	Accès pornographie enfantine via technologie	Acc.						3						
	Non spécifié	Acc.		1	2			1						
		Sous-total	3	7	5	8	4	6	2	8	5	14	5	
Pornographie		Acc.		2							1			
		Sous-total		2							1			
Incitation à la débauche	Victime mineure	Acc.	1	1	1	5	1	5	2	1	5	6	3	
	Autre publicité pour débauche	Acc.											1	
	Non spécifié	Acc.	1											
		Sous-total	2	1	1	5	1	5	2	1	5	6	4	
Exploitation de la débauche d'autrui	Victime mineure	Acc.								1		1		
	Victime majeure	Acc.			2									
	Age victime non spécifié	Acc.	1											
	Age victime inconnu	Acc.							1					
		Sous-total	1		2				1	1		1		
Outrage public aux bonnes moeurs	Actions (exhibitionnisme, etc.)	Acc.		16	14	4	8	6	7	5	6	3	3	
	Ecrits, images, objets	Acc.	7	1	3	2	2	1	2	2	2	1		
	Obscénités en public	Acc.		1										
	Publicité pour avortement	Acc.			1									
	Exhibitionnisme (nvCPS)	Acc.												5
	Contenu pornographique extrême ou violent (nvCPS)	Acc.												1
		Sous-total	7	18	18	6	10	7	9	7	8	4	3	6
Voyeurisme	Observation/enregistrement de nudité ou intimité	Acc.					2	3	1	3	2	6	2	
	Diffusion enregistrement nudité ou intimité	Acc.						11	6	3	5	4	2	
		Sous-total					2	14	7	6	7	10	4	
Voyeurisme direct (nvCPS)	Victime 16a - 18a	Acc.											1	
	Victime majeure	Acc.											1	2
		Sous-total											2	2
Voyeurisme via moyen technique ou autre (nvCPS)	Victime majeure	Acc.												1
		Sous-total												1
Diffusion de contenu à caractère sexuel (nvCPS)	Victime < 16a	Acc.												1
	Victime majeure	Acc.												1
		Sous-total												2



Infr. contre les mœurs

			2000	2013	2014	2015	2016	2017	2018	2019	2020	2021	2022	2023
Diffusion contenu sex. but méchant/lucrat. (nvCPS)	Victime < 16a	Acc.											2	2
	Victime 16a - 18a	Acc.											2	1
	Victime majeure	Tent.											1	4
		Sous-total											5	7
Diffusion contenu caract. sex.-indéterminé (nvCPS)		Acc.											1	
		Sous-total											1	
Grooming (contact par ICT avec mineur < 16 ans)		Acc.						1			1			
		Tent.							1					
		Sous-total						1	1		1			
Grooming online - avec ICT (nvCPS)	Victime < 16a	Acc.												1
		Sous-total												1
Images d'abus sexuels de mineurs (nvCPS)	Production/diffusion images abus sexuels (nvCPS)	Acc.											6	21
	Détention/acquisition images abus sexuels (nvCPS)	Acc.											1	
		Sous-total											7	21
		Total	46	65	56	62	60	74	60	68	64	75	73	78



Infr. contre autres valeurs morales et sentiments

			2000	2013	2014	2015	2016	2017	2018	2019	2020	2021	2022	2023
Harcèlement	Harcèlement par téléphone (OLD)	Acc.	9											
		Acc.	21	213	184	184	144	186	175	155	182	210	224	253
	Sous-total	30	213	184	184	144	186	175	155	182	210	224	253	
Violation de sépulture		Acc.	2				1							
		Sous-total	2				1							
Violation du secret professionnel		Acc.	2	1			1	2	1	2	1		1	
		Sous-total	2	1			1	2	1	2	1		1	
Atteinte à l'honneur	Calomnie et diffamation	Acc.	35	39	30	45	32	35	32	43	47	38	52	59
		Tent.	1											
	Déclaration calomnieuse	Acc.	1	1	1	2	1	1	2	1		1		
	Imputation calomnieuse	Acc.		2		3			4	1	1	1	1	2
	Divulgateur méchant	Acc.			1	1		1		1	2	2		3
	Injures (Délit)	Acc.	4	23	24	19	15	15	10	14	13	16	16	22
	Non spécifié	Tent.	1											
	Sous-total	42	65	56	69	49	52	47	61	64	57	70	86	
Vie privée	Intrusion de nuit	Acc.	3											
		Acc.	17	18	13	16	17	17	8	9	6	12	8	8
	Violation de domicile par un particulier	Tent.	1											
	Violation du secret des lettres	Acc.	2	1		2		1	1		1	3	2	1
	Sous-total	23	19	13	18	17	18	9	9	7	15	10	9	
Tapage nocturne		Acc.	21	3	6	7	7	3	2	13	16	13	6	9
		Sous-total	21	3	6	7	7	3	2	13	16	13	6	9
Violation de communication par particulier		Acc.							2			1		
		Sous-total							2			1		
Abus faiblesses de personnes		Acc.			1	3	1	2	2	2	5	3	1	4
		Sous-total			1	3	1	2	2	2	5	3	1	4
Vie privée mœurs: publication identité victime		Acc.											1	1
		Sous-total											1	1
Cyberlokkking (leurre de mineur par ICT)		Acc.				1	1						1	
		Sous-total				1	1						1	
Attirer ou utiliser mineur ou personne vulnérable		Acc.											1	
		Sous-total											1	



Infr. contre autres valeurs morales et sentiments

			2000	2013	2014	2015	2016	2017	2018	2019	2020	2021	2022	2023	
Occupation bien d'autrui (squatter)	Pénétrer / occuper / séjourner (bien non habité)	Acc.													1
	Pénétrer / occuper / séjourner (bien habité)	Acc.											1		
		Sous-total											1	1	
		Total	120	301	260	282	221	263	238	242	275	299	316	363	



Infr. relative au statut juridique de l'enfant

			2000	2013	2014	2015	2016	2017	2018	2019	2020	2021	2022	2023
Non-représentation d'enfants	Par les parents	Acc.	27	27	28	32	24	10	18	16	8	17	25	23
	Par une personne qui en a la charge	Acc.		1	7		2	1		1	2	2	1	3
		Sous-total	27	28	35	32	26	11	18	17	10	19	26	26
		Total	27	28	35	32	26	11	18	17	10	19	26	26



Vol et extorsion

			2000	2013	2014	2015	2016	2017	2018	2019	2020	2021	2022	2023	
Vol avec circ. aggr.	Avec violence	Acc.	25	32	36	29	36	24	28	25	19	16	16	11	
		Tent.	4	6	5	4	5	6	6	6	6	5	2	2	
	Sans violence	Acc.	1.177	849	760	633	592	554	465	465	498	410	370	413	421
		Tent.	419	354	308	253	226	219	194	231	205	205	203	194	196
	Sous-total			1.625	1.241	1.109	919	859	803	693	760	639	591	625	628
Vol sans circ. aggr.	Avec violence	Acc.	16	10	26	20	16	10	8	4	6	5	5	7	
		Tent.	2			2	1		2		1		1		
	Sans violence, Vol à la tire	Acc.	22	36	41	44	24	27	33	31	32	16	25	20	
		Tent.		1						1	1	1			
	Sans violence, Vol d'usage	Acc.	6		2	3	2	5	1	1		1	2	2	
		Tent.													
	Sans violence, Vol domestique	Acc.	12	18	19	21	9	20	14	13	17	18	15	17	
		Tent.		1		1									
	Sans violence	Acc.	703	674	719	559	487	539	482	501	396	450	475	434	
		Tent.	28	11	23	22	4	8	19	9	9	16	8	16	
Sous-total			789	751	830	672	543	609	559	560	462	507	531	496	
Vol non spécifié		Acc.	114	5	3	3	2	5	5	4	1	1	2	1	
		Tent.	10												
	Sous-total		124	5	3	3	2	5	5	4	1	1	2	1	
Extorsion		Acc.	1	7	12	11	7	11	10	9	5	2	2	3	
		Tent.	4	12	9	10	2	4	8	9	3	2	7	10	
	Sous-total		5	19	21	21	9	15	18	18	8	4	9	13	
Fabrication de fausses clefs		Acc.	1												
		Sous-total		1											
Total			2.544	2.016	1.963	1.615	1.413	1.432	1.275	1.342	1.110	1.103	1.167	1.138	



Fraude

			2000	2013	2014	2015	2016	2017	2018	2019	2020	2021	2022	2023
Blanchiment d'argent	Acc.		2	3	4	1	3	1	4	2	5	7	1	8
	Sous-total		2	3	4	1	3	1	4	2	5	7	1	8
Recel	Recel simple	Acc.	8	12	4	12	13	7	4	5	15	7	1	5
		Tent.				1								
	Recel qualifié	Acc.	2		3	1	5	1		2		1		4
	Non spécifié	Acc.	5			1	3							
	Sous-total		15	12	7	15	21	8	4	7	15	8	1	9
Grivèlerie	Carburant / lubrifiant	Acc.	44	40	6	2	2	7			2	2		1
	Boissons et aliments	Acc.	4	3			3	3		1	2	1		5
	Voiture de location	Acc.	2	3	5	5	3	2	3	2	1	3	1	
	Logements	Acc.		2		3	1	2	3	1		2	1	
	Non spécifié	Acc.		2										
	Sous-total		50	50	11	10	9	14	6	4	5	8	2	6
Corruption privée	Acc.												1	
	Sous-total												1	
Détournement et destruction frauduleuse	Cel frauduleux	Acc.	100	12	10	10	15	7	10	14	10	12	12	12
	D'argent, de papiers, etc.	Acc.	3	2	1	1		1		1		2		1
	D'objets saisis	Acc.	1	1	1	1		3	1	2	1	2		
	De biens mobiliers des époux	Acc.	2											
	D'héritage	Acc.	1			1					1	1	1	1
	Non spécifié	Acc.	12			1						2		
	Sous-total		119	15	12	14	15	11	11	17	12	19	13	14
Escoquerie	Fraude par internet	Acc.		34	45	60	37	69	57	124	131	202	305	324
		Tent.		16	16	14	16	24	21	25	33	20	22	13
	Escoquerie sans internet	Acc.		35	28	30	24	27	37	37	26	26	41	37
		Tent.		13	4	5	5	8	6	7	6	1	7	5
	Non spécifié	Acc.	28											
		Tent.	9											
	Sous-total		37	98	93	109	82	128	121	193	196	249	375	379
Tromperie	Marchandises vendues / travail fourni	Acc.	1				2	2	4	2	1		2	1
	Faux poids, mesures et instruments de pesage	Acc.	1											
	Sous-total		2				2	2	4	2	1		2	1



Fraude

			2000	2013	2014	2015	2016	2017	2018	2019	2020	2021	2022	2023	
Abus de confiance et infr. apparentées	Abus de confiance	Acc.	48	53	72	64	46	43	44	49	29	50	58	64	
		Tent.		5							1	2	1		
	Abus des faiblesses	Acc.	2	4	5	3	7	4	4	4	5	7	8	6	12
		Tent.											1		
Sous-total			50	62	77	67	53	47	48	55	38	60	64	76	
Abus de biens sociaux	Par des sociétés	Acc.											1		
		Acc.			2										1
	Autres	Acc.		2					1	1	1				
		Sous-total		2	2				1	1	1			1	1
Infr. liées à l'insolvabilité	Par le débiteur	Acc.				1									
		Acc.		1	4	3	1	2	2	2				1	
	Non spécifié	Tent.											1		
		Sous-total		1	4	4	1	2	2	2	2		1	1	
Insolvabilité frauduleuse				1	1	1	1				1	1		1	
Sous-total				1	1	1	1				1	1		1	
Chèques sans provision			Acc.	21											
			Tent.	2											
			Sous-total	23											
Total			298	244	211	221	187	213	201	283	274	353	461	495	



Dégradation de la propriété

			2000	2013	2014	2015	2016	2017	2018	2019	2020	2021	2022	2023
Incendie volontaire	Dans lieu habité (de jour)	Acc.	2	2	2		1	1		1	1		1	
		Acc.				3		1	1	3		3		2
	Dans lieu habité (de nuit)	Tent.	1			1				1	1			
		Acc.								1				1
	Dans un autre lieu (de jour)	Acc.	9	9	5	2	4	6	3	1	2	2	2	
		Tent.		1	1	1	1							
	Dans un autre lieu (de nuit)	Acc.	6	11	14	9	11	14	7	3	11	8	7	12
		Tent.					1	2						1
	Acc.	2	2	4	2	1	1	2	1					
	Tent.	1	1											
	Sous-total		21	26	26	18	19	25	13	11	15	13	11	15
Destruction par explosion volontaire	Dans lieu habité (de nuit)	Acc.	1											
	Dans un autre lieu (de nuit)	Acc.	1											
	Sous-total		2											
Incendie involontaire		Acc.	50	51	36	23	28	23	15	35	16	11	23	21
	Sous-total		50	51	36	23	28	23	15	35	16	11	23	21
Destruction, dénaturation, dégradation	Avec circ. aggr.	Acc.	53	7	4	6	4		1	4	1	2		4
		Tent.	1											
	Destruction de biens agricoles	Acc.	4			2	1							
		Acc.	7					1						
	Non spécifié	Tent.	4											
	Sous-total		69	7	4	8	5	1	1	4	1	2		4
Vandalisme	Sur véhicules	Acc.	172	229	328	251	175	168	197	187	156	164	153	217
		Tent.										1		1
	Sur autres biens mobiliers	Acc.	158	36	35	27	27	24	30	18	25	34	22	24
	Graffitis	Acc.	2	36	46	71	33	21	9	13	7	16	14	7
	Autres détériorations sur biens immobiliers	Acc.	165	187	173	179	135	115	113	89	100	74	101	84
	Dégradation de clôture	Acc.	13	12	10	16	9	4	8	5	5	12	9	7
	Sous-total		510	500	592	544	379	332	357	312	293	301	299	340
	Total		652	584	658	593	431	381	386	362	325	327	333	380



Infr. contre la Sécurité de l'Etat

		2000	2013	2014	2015	2016	2017	2018	2019	2020	2021	2022	2023
Terrorisme	Groupe terroriste	Acc.			1								
		Sous-total			1								
		Total			1								



Infr. contre la sécurité publique

			2000	2013	2014	2015	2016	2017	2018	2019	2020	2021	2022	2023
Organisation criminelle	Acc.		2		1					1		1		
	Sous-total		2		1					1		1		
Association de malfaiteurs	Acc.		1	2	3		1	4	1			4	3	2
	Sous-total		1	2	3		1	4	1			4	3	2
Evasion de prisonniers	Evasion qualifiée	Tent.							1					
	Non-respect surveillance électronique	Acc.			2	1			2	3	1	2		3
	Non spécifié	Acc.	1					1						
	Sous-total		1		2	1		1	3	3	1	2		3
Recel	Recel de criminel	Acc.	1											
	Recel de cadavre	Acc.							1					
	Sous-total		1						1					
Menaces	Menace d'attentat	Acc.	1		1					1	3	2	1	
	Verbales	Acc.	232	167	161	138	94	111	114	89	106	129	119	113
	Ecrites	Tent.							1					
	Par gestes, emblèmes	Acc.	12	19	23	33	33	43	37	40	50	37	42	46
	Alerte à la bombe	Acc.	45	65	53	48	48	40	45	56	60	55	35	69
	Non spécifié	Acc.	7	1			1	1		2	1	1	2	2
	Sous-total	Tent.	6					1						1
	Sous-total		303	252	238	219	176	196	197	188	220	224	200	230
	Total		308	254	244	220	177	201	202	192	221	231	203	235



Infr. contre l'autorité publique

			2000	2013	2014	2015	2016	2017	2018	2019	2020	2021	2022	2023
Violence c/ personnes investies autorité publique	Acc.			1	2	2		2	2	1	1			
	Sous-total			1	2	2		2	2	1	1			
Rébellion	Rébellion armée	Acc.		4	4	1	6	5	2	5	5	4	1	6
	Rébellion non armée	Acc.	11	16	14	18	14	13	20	17	14	12	10	11
	Non spécifié	Acc.	2	1	1	4		1	2		3	3	3	
	Sous-total		13	21	19	23	20	19	24	22	22	19	14	17
Outrages		Acc.	16	38	39	33	38	33	34	28	29	29	24	22
		Tent.	1											
	Sous-total		17	38	39	33	38	33	34	28	29	29	24	22
Autres infractions	Bris de scellés	Acc.					1						1	
	Sous-total						1						1	
Total			30	60	60	58	59	54	60	51	52	48	39	39



Infr. contre la foi publique

			2000	2013	2014	2015	2016	2017	2018	2019	2020	2021	2022	2023
Faux en écritures	Faux en écritures	Acc.	38	9	13	18	19	20	17	9	8	10	9	14
		Tent.	1											
	Usage de faux en écrit. et écrit. falsifiées	Acc.	30	23	18	20	21	34	27	21	22	24	38	38
		Sous-total	69	32	31	38	40	54	44	30	30	34	47	52
Usurpation	Immixtion dans fonctions publiques	Acc.	3	3				1			1	1	1	1
	De fonctions	Acc.	1	1		1	1	2			1	1	1	2
	De titres	Acc.				1								
	De costumes, de décorations, etc.	Acc.		6				1					1	
	De nom	Acc.	9	14	17	16	26	20	19	20	15	28	35	30
		Tent.		1										
	Non spécifié	Acc.		1									1	
	Sous-total	13	26	17	17	28	24	19	20	17	30	39	33	
Contrefaçon / falsification	Contrefaçon	Acc.		4	2	14	4	5	4	4	4	1	2	3
	Falsification	Acc.	2	1		2	1	3	1	2	2	1	2	2
	Non spécifié	Acc.				1	1							
		Sous-total	2	5	2	14	7	7	7	5	6	2	4	5
Fausses monnaies	Emission	Acc.	13	2	2	1			1		1	1		
		Tent.	1	1										
	Non spécifié	Acc.	1											
		Tent.	1											
	Autres	Acc.	19		5		1	1			2			1
		Tent.	1											
	Sous-total	36	3	7	1	1	1	1	1	3	1		1	
Faux en justice	Faux témoignage	Acc.			1	1		1					1	
	Fausses déclarations	Acc.	3		2	4	1	2	3	3	5	3	4	1
	Subornation de témoins	Tent.			1									
		Sous-total	3		4	5	1	3	3	3	3	5	3	5
	Total	123	66	61	75	77	89	74	58	61	70	95	92	



SECOVA

Infraction Code pénal

Infr. contre la famille

		2000	2013	2014	2015	2016	2017	2018	2019	2020	2021	2022	2023
Abandon de famille	Acc.	7	3	1	2			3	2		1	1	1
	Sous-total	7	3	1	2			3	2		1	1	1
Refus du droit aux relations personnelles	Acc.	75	115	112	92	71	77	87	97	119	71	82	62
	Tent.	1											
	Sous-total	76	115	112	92	71	77	87	97	119	71	82	62
Non-acquittement pension alimentaire	Acc.	25	18	18	11	8	11	8	10	3	3	1	4
	Sous-total	25	18	18	11	8	11	8	10	3	3	1	4
Mariage forcé	Acc.					1							
	Sous-total					1							
Non spécifié	Acc.			1									
	Sous-total			1									
Total		108	136	132	105	80	88	98	109	122	75	84	67

Criminalité informatique

		2000	2013	2014	2015	2016	2017	2018	2019	2020	2021	2022	2023
Hacking	Acc.		15	13	22	10	11	15	14	10	20	38	24
	Tent.		1	1	1	1							2
	Sous-total		16	14	23	11	11	15	14	10	20	38	26
Faux en informatique	Acc.		11	13	10	4	6	8	3	6	10	5	5
	Sous-total		11	13	10	4	6	8	3	6	10	5	5
Fraude informatique	Acc.		52	71	57	57	62	89	100	103	119	181	217
	Tent.		3	4	4	5	3	3	3	5	1	2	2
	Sous-total		55	75	61	62	65	92	103	108	120	183	219
Sabotage	Acc.		6	6	5	2	4	4	2	1	2	2	2
	Tent.						1						
	Sous-total		6	6	5	2	5	4	2	1	2	2	2
Total			88	108	99	79	87	119	122	125	152	228	252



Exercice illégal de l'autorité publique

		2000	2013	2014	2015	2016	2017	2018	2019	2020	2021	2022	2023
Corruption publique	Acc.		1	1					1				
	Tent.			1									
	Sous-total		1	2					1				
Détention par fonctionnaire public	Acc.		1										
	Sous-total		1										
Violation de domicile par fonctionnaire public	Acc.	1			1								1
	Sous-total	1			1								1
Actes arbitraires	Acc.	2					1						
	Sous-total	2					1						
Prise d'intérêt	Acc.				1				1				
	Sous-total				1				1				
Abus de l'autorité	Acc.			1				1					
	Sous-total			1				1					
Actes de l'état civil	Acc.						1						
	Sous-total						1						
Total		3	2	3	2		2	1	2				1

Marchand de sommeil

		2000	2013	2014	2015	2016	2017	2018	2019	2020	2021	2022	2023
Sans circ. aggr.	Acc.		2			1	1		1				
	Sous-total		2			1	1		1				
Avec circ. aggr.	Acc.			1									
	Sous-total			1									
Total			2	1		1	1		1				



Traite des êtres humains

		2000	2013	2014	2015	2016	2017	2018	2019	2020	2021	2022	2023
Exploitation sexuelle	Acc.			1		2		1	1				1
	Sous-total			1		2		1	1				1
Exploitation économique	Acc.		1	1	1						1		
	Sous-total		1	1	1						1		
Crimes et délits forcés	Acc.							1					
	Sous-total							1					
Production ou diffusion de pornographie enfantine	Acc.						1						
	Sous-total						1						
Total			1	2	1	2	1	2	1		1		1

Autres infractions Code pénal

		2000	2013	2014	2015	2016	2017	2018	2019	2020	2021	2022	2023
	Acc.		1							1			
	Sous-total		1							1			
Total			1							1			

Contravention Code pénal

		2000	2013	2014	2015	2016	2017	2018	2019	2020	2021	2022	2023
Injures (Contravention)	Acc.	38											
	Sous-total	38											
Destruction d'animaux (Contravention)	Acc.	2											
	Sous-total	2											
Divagation d'animaux	Acc.		1										
	Sous-total		1										
Autres contraventions CP	Acc.	42					1						
	Sous-total	42					1						
Total		82	1				1						



STATISTIQUES POLICIERES DE CRIMINALITE

LIEU DE PERPETRATION: ZONE DE POLICE

SECOVA

***ANNEXE II: DETAIL PAR CATEGORIE DE DELIT
LOIS SPECIALES***



SECOVA

Infraction Lois spéciales

Drogues			2000	2013	2014	2015	2016	2017	2018	2019	2020	2021	2022	2023
Détention	Acc.		52	56	59	131	110	144	126	90	155	138	142	118
	Sous-total		52	56	59	131	110	144	126	90	155	138	142	118
Usage	Usage en groupe	Acc.	31											
		Tent.	1											
	Usage individuel	Acc.	12											
	Faciliter l'usage	Acc.		3	2	1		1	5	2	1			
	Incitation à l'usage	Acc.		1									1	1
	Désordre, scandale ou danger dans un espace public	Acc.										1	1	
	Sous-total		44	4	2	1		1	5	2	1	1	1	
Importation et exportation	Acc.		76	2	2	1	1	2		2	1			
	Tent.		1		2	1								
	Sous-total		77	2	4	2	1	2		2	1			
Fabrication	Acc.			6	8	5	15	14	11	14	9	11	12	8
	Sous-total			6	8	5	15	14	11	14	9	11	12	8
Commerce	Acc.		4	16	12	20	22	26	28	35	33	20	22	26
	Sous-total		4	16	12	20	22	26	28	35	33	20	22	26
Autres	Acc.		31	2	3	2	1	3	1	3	3			
	Sous-total		31	2	3	2	1	3	1	3	3			
	Total		208	86	88	161	149	190	171	146	202	170	177	152



Législation sur les étrangers			2000	2013	2014	2015	2016	2017	2018	2019	2020	2021	2022	2023
Transmigration illégale	Mariages simulés/blancs sans récompense/contrainte	Acc.					2			1				1
	Accès au territoire	Acc.		1	4	1	12	7	5	1	8	2	5	4
	Séjour	Acc.	3	9	18	11	12	14	20	18	25	31	25	36
	Éloignement	Acc.		1							1			
	Pas de port de documents d'identité ou de voyage	Acc.					2	1			2			
	Inscription au registre des étrangers	Acc.	5	88	15	14	21	4	11	11	8	9	7	14
	Sous-total		8	99	37	26	49	26	36	31	44	42	37	55
Mariages simulés/blancs avec récompense/contrainte	Recours à la contrainte	Acc.			1									
	Sous-total			1										
Aide au séjour illégal		Acc.			2			1			1			
	Sous-total			2				1			1			
Non spécifié		Acc.				2								
	Sous-total				2									
Autres		Acc.	1								3	1		
	Sous-total		1								3	1		
	Total		9	99	40	28	49	27	36	31	48	43	37	55



Environnement			2000	2013	2014	2015	2016	2017	2018	2019	2020	2021	2022	2023
Déchets	Transport de déchets	Acc.		2	1							10	6	7
	Déchets par professionnel	Acc.		1	1	1		2	1	5		4		1
	Déchets par particulier	Acc.		27	25	10	8	3	3	9	6	7	13	15
	Déchets par personne indéterminée	Acc.	59											
	Déchets: permis/autorisation	Acc.												1
	Non spécifié	Acc.	6											
	Sous-total		65	30	27	11	8	5	4	14	6	21	19	24
Autres que déchets	Urbanisme	Acc.	47	25	23	26	24	21	13	32	11	7	8	7
		Tent.	1											
	Permis d'environnement	Acc.			1				1	1				
	Bruit	Acc.	1											
	Pollution de l'eau	Acc.	6			1			1			1		1
	Pollution de l'air	Acc.	2					3	1			1		
	Pollution du sol	Acc.		1			1	1	1			2	1	
	Autres nuisances en matière d'environnement	Acc.	4				2							
	Sous-total		61	26	24	27	27	25	17	33	11	11	9	8
Biodiversité / Faune et flore	Bien-être animal	Acc.	31	20	12	6	17	9	5	12	5	10	14	12
		Tent.							1					
	Protection de la nature	Acc.	4	1	2	2	3	1				2	2	2
	Permis / autorisation animaux	Acc.			1									1
	Destruction d'animaux	Acc.	4	4	3	1	1	6	1	2	3		1	1
		Tent.		1	1					1	1			
	Acc.												1	
	Sous-total		39	26	19	9	21	16	7	15	9	12	18	16
Non spécifié	Acc.	2												
	Sous-total		2											
	Total		167	82	70	47	56	46	28	62	26	44	46	48



Armes et explosifs			2000	2013	2014	2015	2016	2017	2018	2019	2020	2021	2022	2023
Détention illégale	Arme à feu	Acc.		88	111	117	101	244	107	299	51	33	22	23
	Arme blanche ou non à feu	Acc.		11	21	19	12	25	16	21	27	20	23	19
	Munition	Acc.		8	6	5	10	3	3	6	3	6	3	12
	Pièces/accessoires	Acc.		3				1			1			1
	Non spécifié	Acc.	17			2	3	2	2	2				
	Sous-total		17	110	138	143	126	275	128	328	82	59	48	55
Port / transport illégal	Arme à feu	Acc.		3	2	2	3	4	3	1	1		3	2
	Arme blanche ou non à feu	Acc.		22	9	26	14	27	12	20	26	15	37	22
	Munition	Acc.		1	1		2	1		1				
	Pièces/accessoires	Acc.			1			1						
	Non spécifié	Acc.	23											
	Sous-total		23	26	13	28	19	33	15	22	27	15	40	24
Commerce illégal	Arme à feu	Acc.		1		1		1	1	2		1		
	Arme blanche ou non à feu	Acc.									1			
	Sous-total			1		1		1	1	2	1	1		
Explosifs		Acc.	1	5	3	1								
	Sous-total		1	5	3	1								
Autre	Documents	Acc.		3			2							
	Numéro de série	Acc.								1				
	Vente par correspondance/internet d'autre arme	Acc.		1										
	Mesures de sécurité	Acc.		2	4								1	
	Stockage	Acc.		1	1						1			
	Défaut signalement vol ou perte	Acc.				1		1	1					
	Non-respect conditions légales prêts d'armes	Acc.												1
	Non spécifié	Acc.	3				1							
	Sous-total		3	7	5	1	3	1	1	1	1		1	1
	Total		44	149	159	174	148	310	145	353	111	75	89	80



Protection de la personne			2000	2013	2014	2015	2016	2017	2018	2019	2020	2021	2022	2023
Discrimination	Racisme et xénophobie	Acc.	2	6	9	11	4	6	5	6	7	6	3	11
	Fondée sur son orientation sexuelle (homophobie)	Acc.		1	2	3	3	2					3	5
	Fondée sur le sexe (sexisme)	Acc.											2	2
	Fondée sur le handicap	Acc.									1			
	Autre discrimination	Acc.		1		1			1		2	1		2
		Sous-total	2	8	11	15	7	8	6	6	10	7	8	20
Délit de presse		Acc.												1
		Sous-total												1
Protection de la vie privée		Acc.	16	5	5	8	3	3	4	3	1	2	1	
		Tent.	1											
		Sous-total	17	5	5	8	3	3	4	3	1	2	1	
Caméras de surveillance		Acc.		3		2			2				2	1
		Sous-total		3		2			2				2	1
Droit à l'image		Acc.		1		2	1		3	2	3	9	4	7
		Sous-total		1		2	1		3	2	3	9	4	7
Autres		Acc.	3								1			2
		Sous-total	3								1			2
		Total	22	17	16	27	11	11	15	11	15	18	15	31



SECOVA

Infraction Lois spéciales

Hormones et dopage

		2000	2013	2014	2015	2016	2017	2018	2019	2020	2021	2022	2023
Détention	Acc.			1	1	2	2		2		1		
	Sous-total			1	1	2	2		2		1		
	Total			1	1	2	2		2		1		

Loi du football

		2000	2013	2014	2015	2016	2017	2018	2019	2020	2021	2022	2023
Vente irrégulière de tickets	Acc.				5	1							
	Sous-total				5	1							
	Total				5	1							

Sécurité privée

		2000	2013	2014	2015	2016	2017	2018	2019	2020	2021	2022	2023
Milices privées	Acc.					1							
	Sous-total					1							
	Total					1							

Protection de la jeunesse

		2000	2013	2014	2015	2016	2017	2018	2019	2020	2021	2022	2023
Législation sur l'obligation scolaire	Acc.	4	7	1	3	9	4		4		2		1
	Sous-total	4	7	1	3	9	4		4		2		1
Législation sur la protection de la jeunesse	Acc.	30	17	8	16	33	33	58	59	47	65	60	64
	Tent.							1					
	Sous-total	30	17	8	16	33	33	59	59	47	65	60	64
Non spécifié	Acc.	2	4		2	2							
	Sous-total	2	4		2	2							
	Total	36	28	9	21	44	37	59	63	47	67	60	65

**Code pénal social**

		2000	2013	2014	2015	2016	2017	2018	2019	2020	2021	2022	2023
Harcèlement au travail	Acc.		7	5	6		1	4	6	5	3	4	8
	Tent.										1		
	Sous-total		7	5	6		1	4	6	5	4	4	8
Violence au travail	Acc.								1			1	
	Sous-total								1			1	
Mise en danger du travailleur	Acc.						1	1			1		
	Sous-total						1	1			1		
Temps de travail	Acc.								1				
	Sous-total								1				
Rémunération et autres avantages patrimoniaux	Acc.								1				
	Sous-total								1				
Travail illégal	Acc.											1	1
	Sous-total											1	1
Fraude sociale aux cotisations (travail au noir)	Acc.		5	8	6	7	1	8	6	12	25	25	15
	Sous-total		5	8	6	7	1	8	6	12	25	25	15
Documents sociaux	Acc.							1					1
	Sous-total							1					1
Sécurité sociale	Acc.	1	2	1	2								
	Sous-total	1	2	1	2								
Infr. contre foi publique en droit pénal social	Acc.		1	3	3		2	1	2		1	2	
	Sous-total		1	3	3		2	1	2		1	2	
Escoquerie en droit pénal social	Acc.		2	1		1	2	1	2	1	4	1	
	Sous-total		2	1		1	2	1	2	1	4	1	
Autres	Acc.		1			1	1						
	Sous-total		1			1	1						
Total		1	18	18	17	9	8	16	19	18	35	34	25

Ivresse et alcool

		2000	2013	2014	2015	2016	2017	2018	2019	2020	2021	2022	2023
Ivresse publique	Acc.	8	28	24	37	45	32	31	39	23	36	35	38
	Sous-total	8	28	24	37	45	32	31	39	23	36	35	38
Total		8	28	24	37	45	32	31	39	23	36	35	38



Législation sur les élections

		2000	2013	2014	2015	2016	2017	2018	2019	2020	2021	2022	2023
	Acc.	1		45									
	Sous-total	1		45									
	Total	1		45									

Registre de population

		2000	2013	2014	2015	2016	2017	2018	2019	2020	2021	2022	2023
	Acc.	106	187	222	170	224	204	186	148	141	118	155	124
	Tent.	1											
	Sous-total	107	187	222	170	224	204	186	148	141	118	155	124
	Total	107	187	222	170	224	204	186	148	141	118	155	124

Carte d'identité

		2000	2013	2014	2015	2016	2017	2018	2019	2020	2021	2022	2023
Pas en possession	Acc.	3	3	2	1	1	1	2	1	1	1	2	3
	Sous-total	3	3	2	1	1	1	2	1	1	1	2	3
Refus de présentation	Acc.	1	1	2				1	1				
	Sous-total	1	1	2				1	1				
Non spécifié	Acc.		3										
	Sous-total		3										
Autres	Acc.	3	3	1						1			
	Sous-total	3	3	1						1			
	Total	7	10	5	1	1	1	3	2	2	1	2	3



Santé publique

		2000	2013	2014	2015	2016	2017	2018	2019	2020	2021	2022	2023
Politique de la santé	Acc.									1			
	Sous-total									1			
Interdiction de fumer	Acc.		3			2					1		
	Sous-total		3			2					1		
Denrées alimentaires	Acc.		1										
	Sous-total		1										
Refus ou négligence respect mesures	Acc.									617	222	2	
	Sous-total									617	222	2	
Autres	Acc.	1								67	4		
	Sous-total	1								67	4		
	Total	1	4			2				685	227	2	

Travail

		2000	2013	2014	2015	2016	2017	2018	2019	2020	2021	2022	2023
Règlement général protection du travail	Acc.	3	1	2	2	3	1						
	Sous-total	3	1	2	2	3	1						
Commerce ambulant	Acc.			1									1
	Sous-total			1									1
Fraude sociale aux cotisations (travail au noir)	Acc.	2	3	1	2					1		2	
	Sous-total	2	3	1	2					1		2	
Travailleurs étrangers	Acc.	1	5	2					1		2		
	Sous-total	1	5	2					1		2		
Autres	Acc.	1	2	8	5	8	7	6	6	6	9	4	1
	Sous-total	1	2	8	5	8	7	6	6	6	9	4	1
	Total	7	11	14	9	11	8	6	7	7	11	6	2



Protection des revenus publics

		2000	2013	2014	2015	2016	2017	2018	2019	2020	2021	2022	2023
Douane et accises	Acc.					1		1				1	1
	Sous-total					1		1				1	1
Fraude sociale aux allocations	Acc.		19	17	13	19	3	10	13	9	11	3	8
	Tent.				1								
	Sous-total		19	17	14	19	3	10	13	9	11	3	8
Fraude TVA	Acc.	1					1		1				4
	Sous-total	1					1		1				4
Fraude fiscale - impôts sur le revenu	Acc.		1	3	3	1	1			3		1	4
	Sous-total		1	3	3	1	1			3		1	4
Fraude autres revenus publics	Acc.			1						1			
	Sous-total			1						1			
Non spécifié	Acc.	1				2	1						
	Sous-total	1				2	1						
	Total	2	20	21	17	23	6	11	14	13	11	5	17

Législation économique

		2000	2013	2014	2015	2016	2017	2018	2019	2020	2021	2022	2023
Sociétés	Acc.	1	1			1	1					2	1
	Sous-total	1	1			1	1					2	1
Contrefaçon de droits de propriété intellectuelle	Acc.			1									
	Sous-total			1									
Autres	Acc.			1	1	1						1	
	Sous-total			1	1	1						1	
	Total	1	1	2	1	2	1					3	1



Pratiques commerciales

		2000	2013	2014	2015	2016	2017	2018	2019	2020	2021	2022	2023
Pratiques du marché et protection du consommateur	Acc.	1											
	Sous-total	1											
Registre de commerce	Acc.	1			1								
	Sous-total	1			1								
Non spécifié	Acc.				1								
	Sous-total				1								
Autres	Acc.	1	1			2					1		
	Sous-total	1	1			2					1		
	Total	3	1		2	2					1		

Autres lois spéciales

		2000	2013	2014	2015	2016	2017	2018	2019	2020	2021	2022	2023
Transport	Acc.	1	2			1					3	1	
	Sous-total	1	2			1					3	1	
Prévention: incendies, explosions, accidents	Acc.	1											
	Sous-total	1											
Loteries et jeux de hasard	Acc.	1											
	Sous-total	1											
Infr. dans le secteur audiovisuel	Acc.	2											
	Sous-total	2											
Dégradation involontaire câbles télécommunication	Acc.			1	3	1							
	Sous-total			1	3	1							
Infractions Loi police chemins de fer	Acc.				2	6		2	1	2			5
	Sous-total				2	6		2	1	2			5
Protection (pièce de l') uniforme policier	Acc.							1		2	1		
	Sous-total							1		2	1		
Moyens de communications électroniques	Acc.										1	1	
	Sous-total										1	1	
Autres	Acc.	8	1		2	1				1			
	Sous-total	8	1		2	1				1			
	Total	13	3	1	7	9		3	1	5	5	2	5

STATISTIQUES POLICIERES DE CRIMINALITE

LIEU DE PERPETRATION: ZONE DE POLICE

SECOVA

***ANNEXE III: DETAIL
FIGURES CRIMINELLES / PHENOMENES***



SECOVA

FC Vol moyen de transport

		2000	2013	2014	2015	2016	2017	2018	2019	2020	2021	2022	2023
Vol de voiture	Acc.	208	88	54	67	50	68	54	41	32	55	34	35
	Tent.	76	9	10	10	8	12	5	9	3	5		8
	Total	284	97	64	77	58	80	59	50	35	60	34	43
Vol de moto	Acc.	19	16	9	9	10	8	2	3	3	4	1	7
	Tent.												
	Total	19	16	9	9	10	8	2	3	3	4	1	7
Carjacking	Acc.	7	5	1	5	3	3	3	2	1	3		
	Tent.		2				1	2	1				
	Total	7	7	1	5	3	4	5	3	1	3		
Homejacking	Acc.		2			1	3	1					
	Tent.												
	Total		2			1	3	1					
Vol dans les garages	Acc.	7	15	6	6	7	14	4	3	5	3	7	3
	Tent.												
	Total	7	15	6	6	7	14	4	3	5	3	7	3
Vol de vélomoteur	Acc.	44	18	13	14	12	11	12	10	6	5	10	8
	Tent.	4	1	1		1		1					
	Total	48	19	14	14	13	11	13	10	6	5	10	8
Vol de vélo	Acc.	40	20	25	24	18	20	18	26	32	39	42	40
	Tent.	1								1			
	Total	41	20	25	24	18	20	18	26	33	39	42	40



FC Cambriolage

		2000	2013	2014	2015	2016	2017	2018	2019	2020	2021	2022	2023
Cambriolage dans habitation	Acc.	529	481	428	330	328	304	247	255	193	191	248	249
	Tent.	247	259	207	169	169	146	137	164	139	138	144	139
	Total	776	740	635	499	497	450	384	419	332	329	392	388
Cambriolage ds entreprise ou commerce	Acc.	80	68	74	88	55	51	37	31	29	25	16	16
	Tent.	26	35	27	34	22	24	20	22	18	18	13	9
	Total	106	103	101	122	77	75	57	53	47	43	29	25
Cambriolage ds service public ou bâtiment administ	Acc.	51	38	31	17	10	20	32	20	16	15	14	17
	Tent.	13	11	11	4		11	6	5	6	3	6	5
	Total	64	49	42	21	10	31	38	25	22	18	20	22
Vol au béliér	Acc.	4			2	1			1				1
	Tent.								1				
	Total	4			2	1			2				1
Cambriolage dans bâtiment (total)	Acc.	656	587	531	435	393	375	315	306	238	230	278	282
	Tent.	285	305	244	207	191	181	163	191	163	159	163	153
	Total	941	892	775	642	584	556	478	497	401	389	441	435

FC Vol autre

		2000	2013	2014	2015	2016	2017	2018	2019	2020	2021	2022	2023
Vol à main armée	Acc.	16	12	19	18	12	12	13	12	6	5	3	5
	Tent.	6	5	2	2	2	4	2	5	4			
	Total	22	17	21	20	14	16	15	17	10	5	3	5
Vol avec violence sans arme	Acc.	31	42	60	44	48	30	34	30	25	18	22	17
	Tent.	4	16	11	15	6	7	14	11	8	4	7	11
	Total	35	58	71	59	54	37	48	41	33	22	29	28
Vol dans ou sur un véhicule	Acc.	355	166	197	155	153	125	110	177	144	105	128	121
	Tent.	46	29	45	33	16	23	21	24	24	32	15	22
	Total	401	195	242	188	169	148	131	201	168	137	143	143
Sacjacking dans une voiture	Acc.				1								
	Tent.												
	Total				1								
Vol d'armes et explosifs	Acc.	20	32	20	14	19	22	11	20	13	7	8	13
	Tent.												1



FC Vol autre

		2000	2013	2014	2015	2016	2017	2018	2019	2020	2021	2022	2023
	Total	20	32	20	14	19	22	11	20	13	7	8	14
Arrachage de sac à main	Acc.	6	8	2	2	1	1	1		1			
	Tent.												
	Total	6	8	2	2	1	1	1		1			
Vol à l'arraché	Acc.	17	12	7	8	9	2	8	7	4	2	2	5
	Tent.				1			2		1			
	Total	17	12	7	9	9	2	10	7	5	2	2	5
Vol à la tire	Acc.	34	38	43	45	26	27	34	31	32	16	26	20
	Tent.		1						1	1	1		
	Total	34	39	43	45	26	27	34	32	33	17	26	20
Vol à l'étalage	Acc.	41	69	67	58	48	64	36	32	24	35	48	34
	Tent.	2	1	3	2			3			1		2
	Total	43	70	70	60	48	64	39	32	24	36	48	36
Vol par ruse	Acc.	20	21	19	17	16	18	22	16	14	4	14	4
	Tent.	11	5	5	5		1	1		1		1	1
	Total	31	26	24	22	16	19	23	16	15	4	15	5
Vol de métaux	Acc.	6	45	41	11	8	11	26	13	14	20	17	13
	Tent.												1
	Total	6	45	41	11	8	11	26	13	14	20	17	14
Vol sur les chantiers	Acc.	25	26	16	7	12	20	27	8	18	11	32	14
	Tent.	3	2		1	2		3	2	2	2	1	5
	Total	28	28	16	8	14	20	30	10	20	13	33	19
Home-invasion	Acc.			1	4	6		4		2		3	
	Tent.			1					1				
	Total			2	4	6		4	1	2		3	
Vol d'animaux	Acc.	7	8	6	4	4	6	4	6	3	6	2	3
	Total	7	8	6	4	4	6	4	6	3	6	2	3
Vol de cargaison	Acc.				1		1		1	2	1	1	
	Tent.			2	1				1			1	1
	Total			2	2		1		2	2	1	2	1



Criminalité ICT

		2000	2013	2014	2015	2016	2017	2018	2019	2020	2021	2022	2023
Fraude de cartes de paiements	Acc.	2	23	34	22	26	19	33	46	31	38	37	43
	Tent.		1		1	1		1		2	1		
	Total	2	24	34	23	27	19	34	46	33	39	37	43
Phishing	Acc.		2					1	1	4	1	3	8
	Tent.												
	Total		2					1	1	4	1	3	8
Ransomware	Acc.						1						
	Tent.												
	Total						1						
Shouldersurfing	Acc.						1	7	4	3			1
	Tent.												
	Total						1	7	4	3			1
Skimming	Acc.						1						
	Tent.												
	Total						1						

FC Autre

		2000	2013	2014	2015	2016	2017	2018	2019	2020	2021	2022	2023
Violence contre les métiers d'intérêt général	Acc.	2	8	8	10	2	10	6	8	9	5	9	11
	Tent.					1				1			
	Total	2	8	8	10	3	10	6	8	10	5	9	11
Viol collectif	Acc.	1	1		1	1	1				1		
	Tent.						1						
	Total	1	1		1	1	2				1		
Graffiti	Acc.	2	35	46	71	34	22	9	13	7	16	13	7
	Tent.												
	Total	2	35	46	71	34	22	9	13	7	16	13	7
Dégradation de voiture	Acc.	63	193	304	234	161	161	171	172	151	164	143	211
	Tent.	1		1		1	1						1
	Total	64	193	305	234	162	162	171	172	151	164	143	212
Rixe au couteau	Acc.		3	3	1		1			1	1	5	1
	Tent.				2		1	1		1			
	Total		3	3	3		2	1		2	1	5	1



PH Violence intrafamiliale (VIF)

		2000	2013	2014	2015	2016	2017	2018	2019	2020	2021	2022	2023
VIF: physique, dans le couple	Acc.	32	113	116	144	106	99	93	109	153	151	124	151
	Tent.	1								2			
	Total	33	113	116	144	106	99	93	109	155	151	124	151
VIF: physique, envers des descendants	Acc.	8	19	15	15	16	18	16	25	24	29	21	25
	Tent.												1
	Total	8	19	15	15	16	18	16	25	24	29	21	26
VIF: physique, envers d'autres membres	Acc.	69	25	34	19	18	20	26	19	30	24	21	27
	Tent.	1									1		
	Total	70	25	34	19	18	20	26	19	30	25	21	27
VIF: sexuelle, dans le couple	Acc.					1			1		2		3
	Tent.												
	Total					1			1		2		3
VIF: sexuelle, envers des descendants	Acc.	2	6	3	4	2	5	4	2	3	5	2	
	Tent.	1					1						
	Total	3	6	3	4	2	6	4	2	3	5	2	
VIF: sexuelle, envers d'autres membres	Acc.									1	1		1
	Tent.												
	Total									1	1		1
VIF: psychique, dans le couple	Acc.	103	167	152	140	114	110	115	127	145	116	133	126
	Tent.	2											
	Total	105	167	152	140	114	110	115	127	145	116	133	126
VIF: psychique, envers des descendants	Acc.						1	1	3	2	6	3	6
	Tent.												
	Total						1	1	3	2	6	3	6
VIF: psychique, envers d'autres membres	Acc.		5	3	3	3	6	2	2	6	7	3	9
	Tent.												
	Total		5	3	3	3	6	2	2	6	7	3	9
VIF: économique, dans le couple	Acc.	1	7	4	8	6	8	3	6	9	11	7	7
	Tent.												
	Total	1	7	4	8	6	8	3	6	9	11	7	7
VIF: économique, envers des descendants	Acc.	9			1		3	1		1	1	1	3
	Tent.	1											
	Total	10			1		3	1		1	1	1	3
VIF: économique, envers d'autres membres	Acc.	47	22	21	18	9	16	12	16	8	7	4	10
	Tent.	3									1		1
	Total	50	22	21	18	9	16	12	16	8	8	4	11



PH Hormones et dopage

		2000	2013	2014	2015	2016	2017	2018	2019	2020	2021	2022	2023
Dopage humain	Acc.	1		2	1	2	2		2	1	2		
	Tent.						1						
	Total	1		2	1	2	3		2	1	2		

PH Drogues

		2000	2013	2014	2015	2016	2017	2018	2019	2020	2021	2022	2023
Vente de cocaïne	Acc.		3	1	1	1	3	2	3	3	2	4	6
	Total		3	1	1	1	3	2	3	3	2	4	6
Import-export de cocaïne	Acc.			1									
	Total			1									
Production de drogues synthétiques	Acc.												1
	Total												1
Import-export de drogues synthétiques	Acc.						1						
	Total						1						
Vente de drogues synthétiques	Acc.		1	1	2		3	2	3		1	2	2
	Total		1	1	2		3	2	3		1	2	2
Production de cannabis (culture)	Acc.		4	5	1	5	7	2	7	3	4	8	4
	Total		4	5	1	5	7	2	7	3	4	8	4
Vente de cannabis en grande quantité	Acc.										1		
	Total										1		
Import-export d'héroïne	Acc.	1		1						1			
	Total	1		1						1			
Vente-traffic d'héroïne	Acc.		2	1	2	2		1	2	1			2
	Total		2	1	2	2		1	2	1			2



PH Trafic d'armes

		2000	2013	2014	2015	2016	2017	2018	2019	2020	2021	2022	2023
Commerce et production d'arme à feu et mun.	Acc.		1		1		1	1	3		1		
	Total		1		1		1	1	3		1		
Commerce et production d'arme non à feu	Acc.		1							1			
	Total		1							1			

PH Traite des êtres humains

		2000	2013	2014	2015	2016	2017	2018	2019	2020	2021	2022	2023
TEH - exploitation économique	Acc.		1	1	1						1		
	Total		1	1	1						1		
TEH - exploitation sexuelle	Acc.	1		3		2	1	2	2		1		1
	Total	1		3		2	1	2	2		1		1

PH Violence dans l'espace public

		2000	2013	2014	2015	2016	2017	2018	2019	2020	2021	2022	2023
Violence physique (transport public)	Acc.	1	7	3	5	4		5	2	3	4	6	2
	Tent.												1
	Total	1	7	3	5	4		5	2	3	4	6	3
Violence physique (voie publique)	Acc.	82	117	110	136	120	108	134	105	108	106	101	127
	Tent.	2	1	1	2	5	6	2	4	5		2	3
	Total	84	118	111	138	125	114	136	109	113	106	103	130
Violence physique (autre endroit public)	Acc.	4	3	7	5	7	3	2	3		5	3	4
	Tent.												
	Total	4	3	7	5	7	3	2	3		5	3	4
Violence physique (endroit accessible au public)	Acc.	53	54	52	36	24	41	35	28	21	30	33	43
	Tent.	2					1					1	
	Total	55	54	52	36	24	42	35	28	21	30	34	43
Violence sexuelle (transport public)	Acc.		3			1			1		1	3	1
	Tent.												
	Total		3			1			1		1	3	1
Violence sexuelle (voie publique)	Acc.	2	14	11	7	9	6	8	7	8	7	6	5
	Tent.						1						
	Total	2	14	11	7	9	7	8	7	8	7	6	5



PH Violence dans l'espace public

		2000	2013	2014	2015	2016	2017	2018	2019	2020	2021	2022	2023
	Total	2	14	11	7	9	7	8	7	8	7	6	5
Violence sexuelle (autre endroit public)	Acc.	2	1	1	1	1	1	1	1				
	Total	2	1	1	1	1	1	1	1				
Violence sexuelle (endroit accessible au public)	Acc.	1	3	7	3	4	6	4	1	7	5	4	1
	Tent.								1				
	Total	1	3	7	3	4	6	4	2	7	5	4	1
Violence psychique (transport public)	Acc.	1	2	6	2	6	4	3	2	2	2	4	4
	Total	1	2	6	2	6	4	3	2	2	2	4	4
Violence psychique (voie publique)	Acc.	82	151	149	149	105	129	135	113	110	122	111	148
	Tent.	1											
	Total	83	151	149	149	105	129	135	113	110	122	111	148
Violence psychique (autre endroit public)	Acc.	6	8	9	6	10	9	7	5	8	7	10	5
	Tent.	1											
	Total	7	8	9	6	10	9	7	5	8	7	10	5
Violence psychique (endroit accessible au public)	Acc.	44	31	34	32	27	26	28	26	31	29	33	45
	Total	44	31	34	32	27	26	28	26	31	29	33	45
Vol à main armée (voie publique)	Acc.	6	4	3	5	1	5	2	3	2	1		3
	Tent.	1	1	1	1		2	1	1	3			
	Total	7	5	4	6	1	7	3	4	5	1		3
Vol à main armée (autre endroit public)	Acc.			2	1				1				
	Total			2	1				1				
Vol à main armée (endroit accessible au public)	Acc.	4	1	5	6	6	4	5	7	1	3	1	
	Tent.	4	4		1	1		1	4				
	Total	8	5	5	7	7	4	6	11	1	3	1	
Vol avec violence sans arme (transport public)	Acc.	1	1	2	2	3							1
	Tent.			1				1			1	1	
	Total	1	1	3	2	3		1			1	2	
Vol avec violence sans arme (voie publique)	Acc.	15	18	25	19	27	11	17	13	10	13	7	11
	Tent.	1	3	3	5	3	4	4	3	1	1	1	2
	Total	16	21	28	24	30	15	21	16	11	14	8	13



PH Violence dans l'espace public

		2000	2013	2014	2015	2016	2017	2018	2019	2020	2021	2022	2023
Vol avec violence sans arme (autre endroit public)	Acc.				2			1	1	1			
	Tent.						1	1					
	Total				2		1	2	1	1			
Vol avec violence sans arme (endr. acces. au pub.)	Acc.	5	11	10	12	6	8	1	5	1	1	3	2
	Tent.		3	1	1		1	1	1				1
	Total	5	14	11	13	6	9	2	6	1	1	3	3

PH Autre

		2000	2013	2014	2015	2016	2017	2018	2019	2020	2021	2022	2023
Faux policiers	Acc.		7	1		1	2	1		1	1	2	
	Tent.		1	1									
	Total		8	2		1	2	1		1	1	2	
Terrorisme, extrémisme et radicalisme	Acc.				1				1	2	1	1	
	Tent.								1			1	1
	Total				1				2	2	1	2	1
Cyberharcèlement	Acc.	9	16	25	34	25	23	22	26	24	28	35	30
	Total	9	16	25	34	25	23	22	26	24	28	35	30
Fraude à l'identité	Acc.	12	20	25	19	27	26	30	27	26	43	46	39
	Tent.	1	1			1		1				3	
	Total	13	21	25	19	28	26	31	27	26	43	49	39

STATISTIQUES POLICIERES DE CRIMINALITE

LIEU DE PERPETRATION: ZONE DE POLICE

SECOVA

***ANNEXE IV: FAITS ENREGISTRES
NON CRIMINELS***



SECOVA

Faits non criminels

Maladies / Décès / Disparition

	2000	2013	2014	2015	2016	2017	2018	2019	2020	2021	2022	2023
Suicide	44	59	51	46	70	51	50	60	50	58	50	61
Personne malade	38	26	20	28	25	16	21	20	31	26	38	35
Décès suspect	3	4	4	2	6	4	7	6	4	7	3	8
Décès naturel	15	24	10	11	7	11	7	5	9	18	9	22
Disparition (personne disparue)	267	40	22	38	25	35	25	20	26	24	19	31
Accident (sauf roulage)	11	21	11	8	4	3	4	4	1	4	3	4
Cadavre non identifié							1					
Sécurité des travailleurs (accident du travail)												3
Autres	5											
Total	383	174	118	133	137	120	115	115	121	137	122	164

Appels

	2000	2013	2014	2015	2016	2017	2018	2019	2020	2021	2022	2023
Alarme	6	1	1									
Appels	15	4	15	1	3	4	1	2	1	5	2	6
Total	21	5	16	1	3	4	1	2	1	5	2	6

Problèmes sociaux

	2000	2013	2014	2015	2016	2017	2018	2019	2020	2021	2022	2023
Différends familiaux	132	84	51	62	29	13	11	8	64	81	66	71
Différend (pas de coups)	85	50	44	14	6	6	6	5	5	13	4	6
Affaire civile	29	13	6	10	4	2			1		3	1
Protection de la jeunesse	179	227	278	250	250	336	282	251	234	199	231	245
Autres	50	6	2	10	17	6	12	7	12	9	4	3
Total	475	380	381	346	306	363	311	271	316	302	308	326

Catastrophes

2000	2013	2014	2015	2016	2017	2018	2019	2020	2021	2022	2023
------	------	------	------	------	------	------	------	------	------	------	------



Catastrophes

	2000	2013	2014	2015	2016	2017	2018	2019	2020	2021	2022	2023
Fuite de gaz	1						1					
Eboulement									1			
Catastrophe naturelle										10		
Inondation										5		
Dégâts tempête	2											
Dégâts eau										1		
Autres	2											
Total	5						1		1	16		

Ordre public

	2000	2013	2014	2015	2016	2017	2018	2019	2020	2021	2022	2023
Manifestation					1							
Troubles	2	3	10	7	10	10	7	8	6	4	1	1
Autres	1				1							
Total	3	3	10	7	12	10	7	8	6	4	1	1

Agissements suspects

	2000	2013	2014	2015	2016	2017	2018	2019	2020	2021	2022	2023
	47	62	61	33	34	13	8	12	7	15	5	18
Total	47	62	61	33	34	13	8	12	7	15	5	18

Objets trouvés

	2000	2013	2014	2015	2016	2017	2018	2019	2020	2021	2022	2023
	1	3	1		2	4	1	1	6	3	2	4
Total	1	3	1		2	4	1	1	6	3	2	4

Objets perdus

	2000	2013	2014	2015	2016	2017	2018	2019	2020	2021	2022	2023
	263	1.512	1.429	1.245	1.122	1.082	1.086	1.178	1.031	1.655	1.122	1.137
Total	263	1.512	1.429	1.245	1.122	1.082	1.086	1.178	1.031	1.655	1.122	1.137

Autres non-infractions



Autres non-infractions

	2000	2013	2014	2015	2016	2017	2018	2019	2020	2021	2022	2023
Ordonnance de capture					1				2	1		
Non-respect des conditions	2	4	5		5	3	3	2	16	9	9	23
Procès-verbal d'information	33	96	112	27	16	9	16	8	2	3	7	3
Notification		44	50	45	36	38	39	48	53	68	63	53
Dégradation involontaire câbles (non-télécom)			3	2								
Comportement lié à une radicalisation violente									1			
Demande signalement surveillance électronique										1	21	14
Fonction de contrôle armes	1	1	1	3				2	2	3	5	5
Non spécifié					1							
Autres non infractions	35											
Total	71	145	171	77	59	50	58	60	76	85	105	98