

STATISTIQUES POLICIERES DE CRIMINALITE

LIEU DE PERPETRATION: ZONE DE POLICE

ZONE BASSE MEUSE

2000 - 2023

Police fédérale - DGRIDRIIBIPOL

STATISTIQUES POLICIERES DE CRIMINALITE

LIEU DE PERPETRATION: ZONE DE POLICE

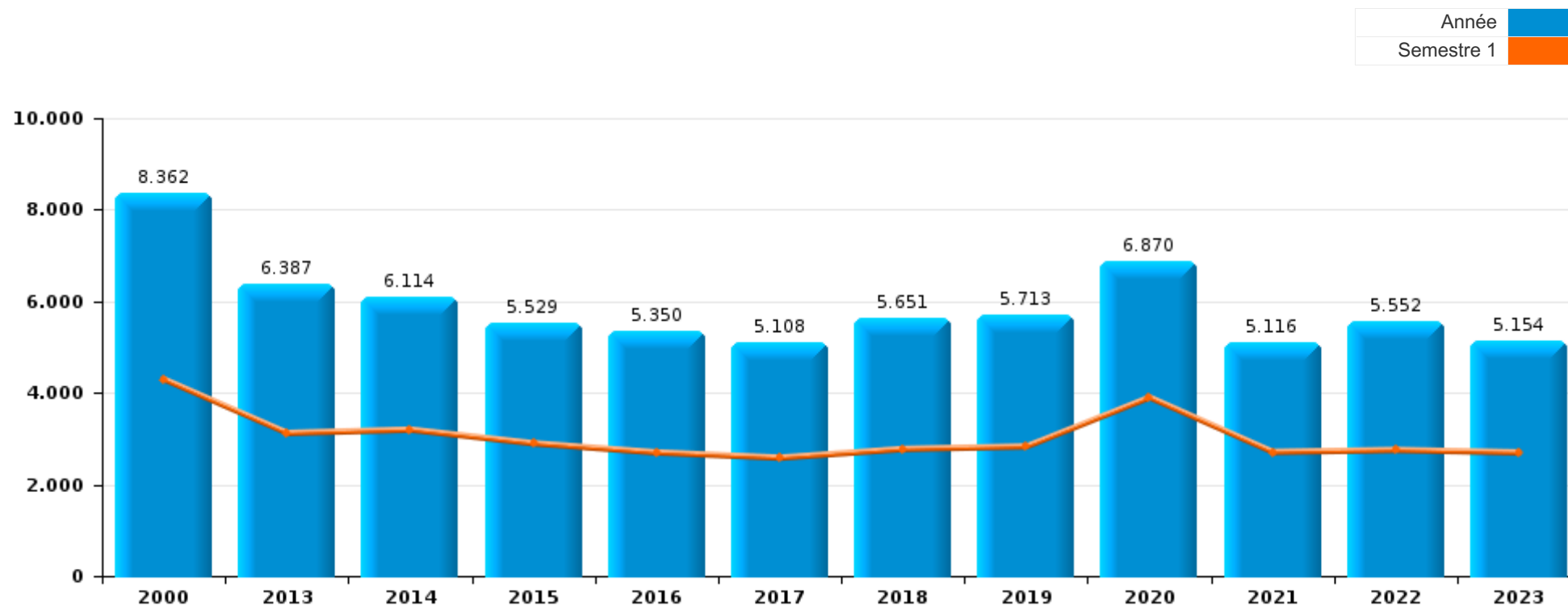
ZONE BASSE MEUSE

PARTIE I : INFRACTIONS JUDICIAIRES



ZONE BASSE MEUSE

	2000	2013	2014	2015	2016	2017	2018	2019	2020	2021	2022	2023
Nombre total des délits	8.362	6.387	6.114	5.529	5.350	5.108	5.651	5.713	6.870	5.116	5.552	5.154





ZONE BASSE MEUSE

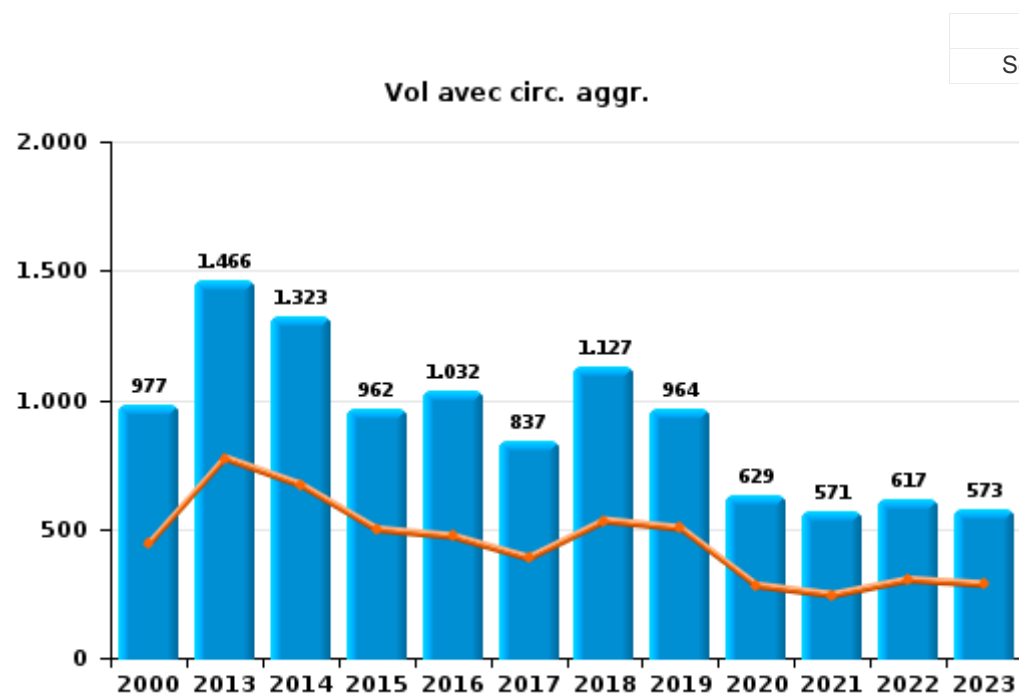
	2000	2013	2014	2015	2016	2017	2018	2019	2020	2021	2022	2023
Vol et extorsion	2.823	2.242	1.997	1.608	1.629	1.389	1.736	1.616	1.126	1.027	1.114	1.007
Infr. contre l'intégrité physique	565	667	617	588	568	618	639	661	569	582	700	671
Infr. contre la sécurité publique	654	529	558	500	524	524	593	556	503	484	466	468
Dégradation de la propriété	837	565	595	490	519	497	479	496	390	392	458	436
Drogues	1.718	384	438	390	278	308	354	372	471	355	303	205
Infr. contre autres valeurs morales et sentiments	159	479	478	417	380	413	433	461	465	483	431	460
Fraude	235	270	253	247	242	267	290	331	357	386	603	554
Registre de population	75	202	190	239	198	193	197	169	170	157	222	166
Santé publique	3					2			1.755	283	3	2
Criminalité informatique		95	100	90	114	110	101	126	131	155	316	348
Armes et explosifs	132	194	152	171	126	77	65	82	152	129	102	79
Infr. relative au statut juridique de l'enfant	45	133	130	144	118	101	137	132	100	88	95	111
Infr. contre la famille	193	99	109	105	99	80	83	48	80	48	57	41
Infr. contre la foi publique	148	96	63	82	80	68	60	91	95	65	98	91
Environnement	220	72	85	65	66	57	66	80	78	61	86	68
Infr. contre les mœurs	74	72	81	52	73	62	79	78	96	95	103	112
Ivresse et alcool	19	51	70	76	84	85	68	102	93	76	128	75
Législation sur les étrangers	22	85	52	51	41	67	62	79	65	64	53	73
Code pénal social		25	33	35	43	47	42	80	64	42	62	47
Infr. contre l'autorité publique	16	51	33	51	31	40	30	47	36	40	45	31
Protection de la jeunesse	48	15	13	23	41	23	29	24	36	47	51	48
Autres lois spéciales	46	2	6	44	37	32	68	37	5	5	5	10
Contravention Code pénal	231	17	6	5	3	3	2	1	2	2	3	
Protection de la personne	36	13	26	19	27	18	21	23	14	16	21	26
Infr. contre la liberté individuelle	10	3	2	6	8	13	7	2	4	10	7	7
Carte d'identité	20	4	1	8	2	3	1	3	2	6	1	1
Travail	7	3	11	11	5	2	1	1	2	1	1	
Protection des revenus publics	8	4	2	2	3		3	2	4	1	2	3
Pratiques commerciales	11	1	3	2	1	1				3	4	1
Hormones et dopage		4	4	4	3	1		3	1			
Exercice illégal de l'autorité publique	3		1			4	1	1	1	2	2	2
Législation économique	2	1	1		1	2		2	1	1	2	
Loi du football		1	1					5			2	4
Traite des êtres humains		2			1		2	1		3	3	1
Infr. contre la Sécurité de l'Etat		1		4			1			2	2	
Marchand de sommeil		3			2	1		1		2		1
Provocation crime ou délits									2	3	1	3
Autres infractions Code pénal		1	1		3							1
Code pénal militaire et milice		1	1									1
Législation sur les élections	1		1				1					
Sécurité privée	1											
Sous-total	8.362	6.387	6.114	5.529	5.350	5.108	5.651	5.713	6.870	5.116	5.552	5.154
Contravention règlement policier local	97	509	544	446	415	392	341	437	321	302	372	334
Sous-total	97	509	544	446	415	392	341	437	321	302	372	334
Total	8.459	6.896	6.658	5.975	5.765	5.500	5.992	6.150	7.191	5.418	5.924	5.488



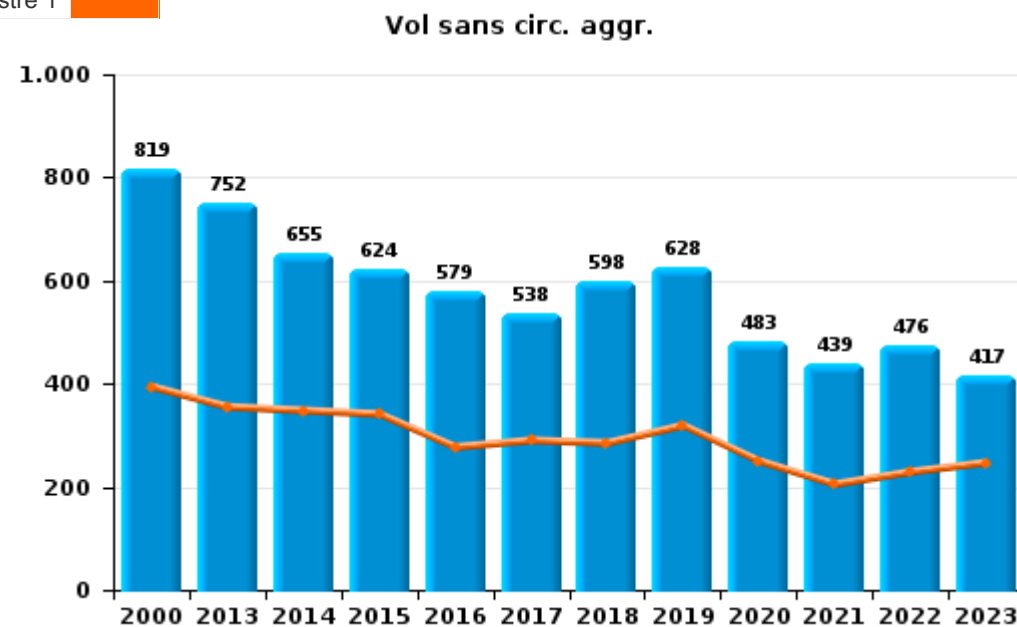
I.1. Catégorie des infractions : Vol et extorsion (top 5 des infractions au niveau national 2023)

ZONE BASSE MEUSE

	2000	2013	2014	2015	2016	2017	2018	2019	2020	2021	2022	2023
Vol avec circ. agr.	977	1.466	1.323	962	1.032	837	1.127	964	629	571	617	573
Vol sans circ. agr.	819	752	655	624	579	538	598	628	483	439	476	417
Vol non spécifié	1.011	6	8	7	6	2	1	8	4	5	7	4
Extorsion	15	18	11	15	12	12	10	16	10	12	12	12
Autres	1										2	1
Total	2.823	2.242	1.997	1.608	1.629	1.389	1.736	1.616	1.126	1.027	1.114	1.007



Année ■
Semestre 1 ■

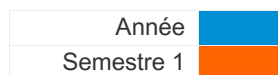




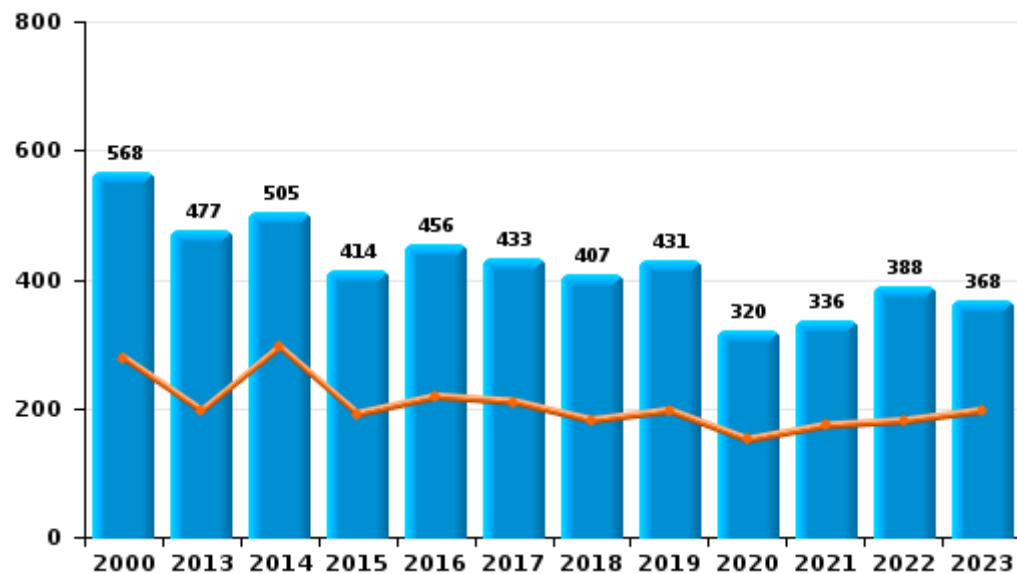
I.2. Catégorie des infractions : Dégradation de la propriété (top 5 des infractions au niveau national 2023)

ZONE BASSE MEUSE

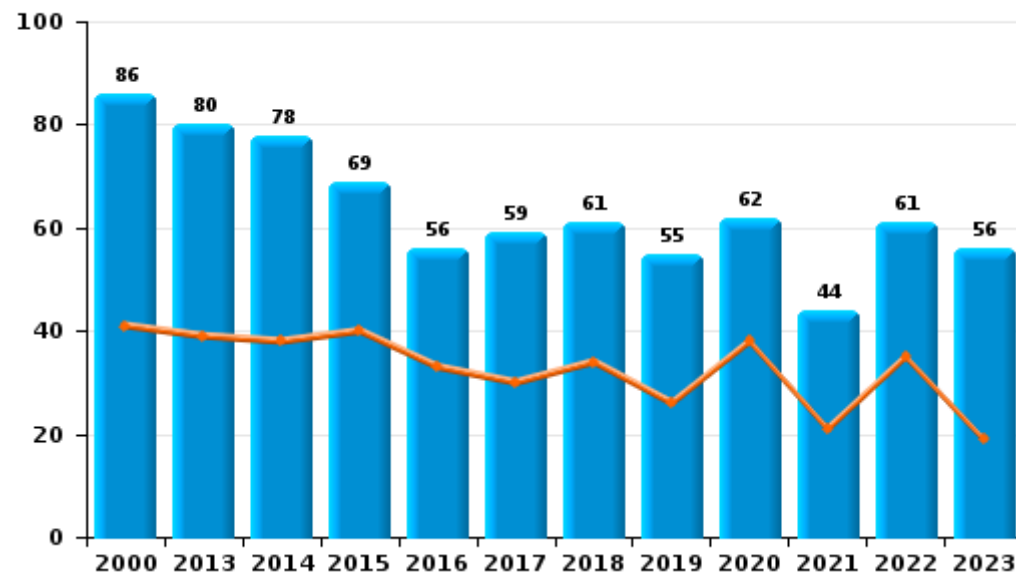
	2000	2013	2014	2015	2016	2017	2018	2019	2020	2021	2022	2023
Vandalisme	568	477	505	414	456	433	407	431	320	336	388	368
Incendie involontaire	52	32	36	34	21	26	29	24	41	22	40	30
Incendie volontaire	34	48	42	35	35	33	32	31	21	22	21	26
Destruction, dénaturation, dégradation	183	7	9	7	6	5	10	10	8	12	8	12
Destruction par explosion volontaire		1	3		1		1				1	
Total	837	565	595	490	519	497	479	496	390	392	458	436



Vandalisme



Incendie

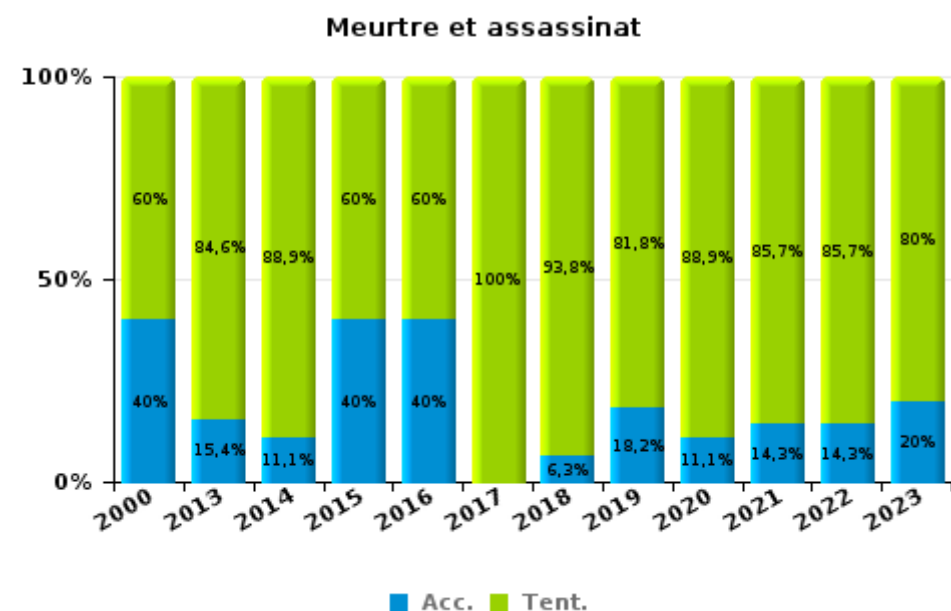
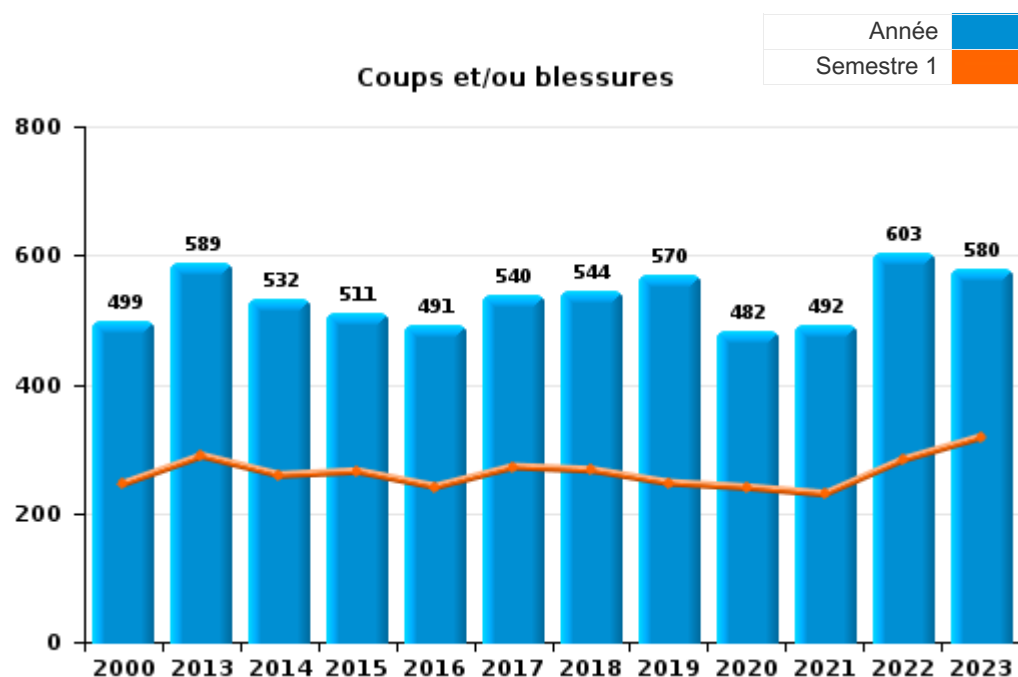




I.3. Catégorie des infractions : Infr. contre l'intégrité physique (top 5 des infractions au niveau national 2023)

ZONE BASSE MEUSE

	2000	2013	2014	2015	2016	2017	2018	2019	2020	2021	2022	2023
Coups et/ou blessures	499	589	532	511	491	540	544	570	482	492	603	580
Autres	61	65	76	67	67	68	79	80	78	83	90	76
Meurtre et assassinat	5	13	9	10	10	10	16	11	9	7	7	15
Total	565	667	617	588	568	618	639	661	569	582	700	671





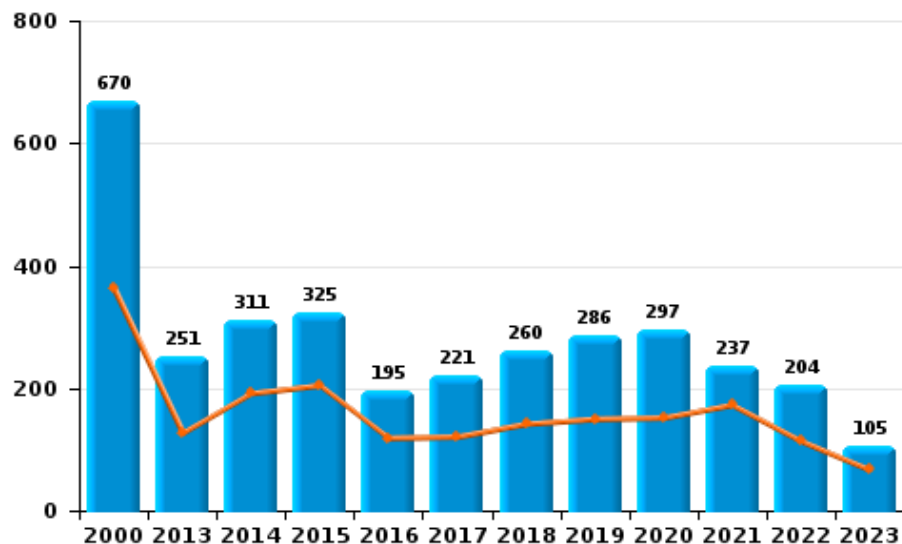
I.4. Catégorie des infractions : Drogues (top 5 des infractions au niveau national 2023)

ZONE BASSE MEUSE

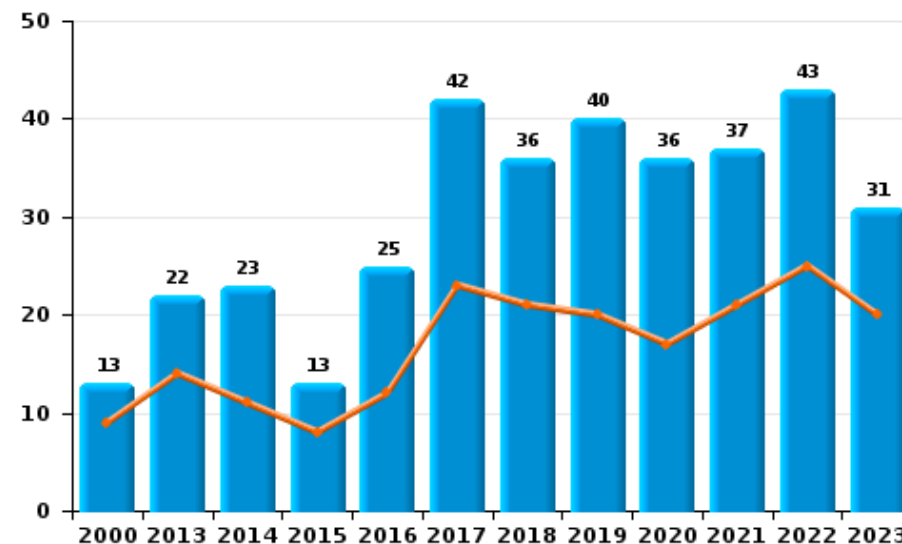
	2000	2013	2014	2015	2016	2017	2018	2019	2020	2021	2022	2023
Détention	670	251	311	325	195	221	260	286	297	237	204	105
Importation et exportation	670	87	74	30	27	13	9	5	52	8	8	7
Usage	317	10	6	2	8	8	11	6	51	45	16	44
Commerce	13	22	23	13	25	42	36	40	36	37	43	31
Fabrication	1	12	16	12	21	23	21	20	14	8	22	10
Autres	47	2	8	8	2	1	17	15	21	20	10	8
Total	1.718	384	438	390	278	308	354	372	471	355	303	205

Année	■
Semestre 1	■

Détention



Commerce





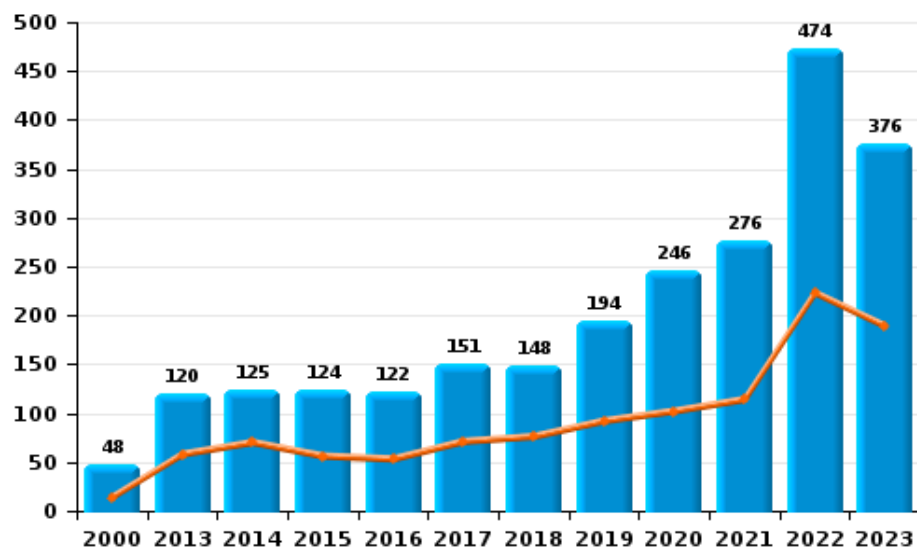
I.5. Catégorie des infractions : Fraude (top 5 des infractions au niveau national 2023)

ZONE BASSE MEUSE

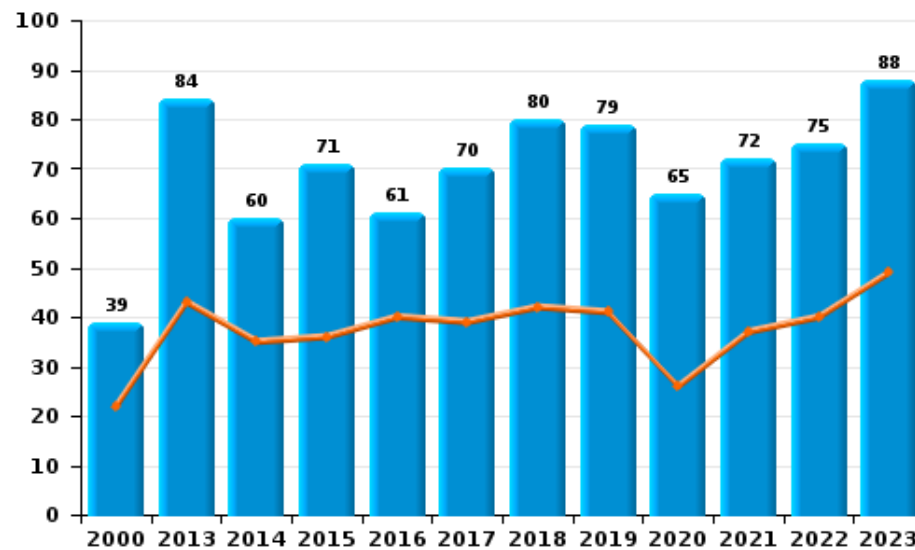
	2000	2013	2014	2015	2016	2017	2018	2019	2020	2021	2022	2023
Abus de confiance et infr. apparentées	39	84	60	71	61	70	80	79	65	72	75	88
Détournement et destruction frauduleuse	104	37	34	32	30	26	20	25	17	12	24	8
Escroquerie	48	120	125	124	122	151	148	194	246	276	474	376
Fraudes: Autres	13	13	6	1	8	1	9	4	10	13	6	19
Grivèlerie	11	7	7	4	7	6	6	4		1	4	50
Infr. liées à l'insolvabilité		2	4	4	5	3	10	5	5	5	3	1
Recel	20	7	17	11	9	10	17	20	14	7	17	12
Total	235	270	253	247	242	267	290	331	357	386	603	554



Escroquerie



Abus de confiance et infr. apparentée



STATISTIQUES POLICIERES DE CRIMINALITE

LIEU DE PERPETRATION: ZONE DE POLICE

ZONE BASSE MEUSE

PARTIE II : FIGURES CRIMINELLES / PHENOMENES



ZONE BASSE MEUSE

FC Vol moyen de transport

	2000	2013	2014	2015	2016	2017	2018	2019	2020	2021	2022	2023
Vol de voiture	379	113	78	73	62	58	85	87	47	28	45	75
Vol de moto	11	7	15	10	14	4	5	9	7	6	2	3
Carjacking	17	2	1	4	3	4		3	2	2	2	3
Homejacking		1	4	1			2	1	1			1
Vol dans les garages	15	48	20	20	16	24	36	25	6	8	9	9
Vol de vélomoteur	61	23	23	22	10	15	24	13	19	10	15	17
Vol de vélo	40	34	27	31	26	31	38	35	28	28	34	26

FC Cambriolage

	2000	2013	2014	2015	2016	2017	2018	2019	2020	2021	2022	2023
Cambriolage dans habitation	899	989	774	549	617	524	685	592	371	365	365	363
Cambriolage ds entreprise ou commerce	151	134	131	120	105	77	108	68	48	33	29	28
Cambriolage ds service public ou bâtiment administ	82	34	54	27	41	29	48	32	24	11	15	9
Vol au bélier	5	1	1	1	1		3	2				
Cambriolage dans bâtiment (total)	1.128	1.154	956	693	761	629	840	692	443	408	408	400



FC Vol autre

	2000	2013	2014	2015	2016	2017	2018	2019	2020	2021	2022	2023
Vol à main armée	56	36	27	21	26	28	26	29	20	11	10	16
Vol avec violence sans arme	45	38	54	43	31	48	42	58	29	32	37	39
Vol dans ou sur un véhicule	519	168	256	167	179	146	192	183	137	120	156	94
Vol d'armes et explosifs	26	23	16	13	11	16	20	30	10	6	7	7
Steaming			1					1				
Arrachage de sac à main	4	4	7	5	2		5	4	2	1	1	1
Vol à l'arraché	12	7	16	18	14	17	18	30	8	9	4	17
Vol à la tire	46	49	39	51	63	44	41	41	20	31	36	28
Vol à l'étalage	10	24	26	31	31	23	32	36	31	23	23	23
Vol par ruse	28	45	29	22	30	27	38	21	19	19	48	23
Vol de métaux	20	48	28	39	33	14	47	15	7	7	12	12
Vol sur les chantiers	55	51	34	28	14	23	30	34	14	19	27	10
Home-invasion		1			2	3	4	2		3	1	
Vol d'animaux	4	7	6	7	6	5	10	11	3	5	1	4
Vol de cargaison			1	3	1	5	5	4		1	1	3

Criminalité ICT

	2000	2013	2014	2015	2016	2017	2018	2019	2020	2021	2022	2023
Fraude de cartes de paiements	3	28	30	34	37	36	29	37	28	22	37	38
Phishing		2	12	3	7	18	13	36	35	40	142	106
Ransomware								2	2			21
Shouldersurfing			1	6	2	15	6	23	16	4	16	19
Skimming		3	2	5	6	7		2		1	1	4



FC Autre

	2000	2013	2014	2015	2016	2017	2018	2019	2020	2021	2022	2023
Violence contre les métiers d'intérêt général	2	17	13	15	14	24	18	10	18	11	22	14
Viol collectif	3	4	1	1	3	2		2		3	3	1
Graffiti	8	17	22	28	19	12	19	17	10	13	7	13
Dégradation de voiture	25	246	274	202	224	240	222	254	182	166	207	194
Rixe au couteau		9	6	6	5	14	7	8	3	5	4	4

PH Violence intrafamiliale (VIF)

	2000	2013	2014	2015	2016	2017	2018	2019	2020	2021	2022	2023
VIF: physique, dans le couple	40	195	188	162	163	188	173	206	172	173	190	202
VIF: physique, envers des descendants	16	20	12	25	22	33	30	27	25	23	23	34
VIF: physique, envers d'autres membres	130	27	38	24	22	21	34	29	27	32	35	36
VIF: sexuelle, dans le couple		1			1			1			1	4
VIF: sexuelle, envers des descendants	6	5	3	1	9	7	9	4	6	8	1	
VIF: sexuelle, envers d'autres membres	1										1	
VIF: psychique, dans le couple	198	206	206	217	198	175	225	166	184	151	154	185
VIF: psychique, envers des descendants	1	2		3	2		5	5	3	4	1	3
VIF: psychique, envers d'autres membres		5	4	4	1	4	4	5	2	4	10	7
VIF: économique, dans le couple	2	3	2	4	2	3	10	4	6	7	10	7
VIF: économique, envers des descendants	3	1								1	1	
VIF: économique, envers d'autres membres	62	40	35	25	29	16	13	17	19	9	17	7



PH Hormones et dopage

	2000	2013	2014	2015	2016	2017	2018	2019	2020	2021	2022	2023
Dopage humain		4	4	3	3	1		3	1		1	

PH Drogues

	2000	2013	2014	2015	2016	2017	2018	2019	2020	2021	2022	2023
Vente de cocaïne		3		2	4	8	10	13	11	7	11	7
Import-export de cocaïne		7	8	2	5	1	2	2	8	1	1	1
Import-export de drogues synthétiques		4	3	1	2	1			1		1	3
Vente de drogues synthétiques		2	1	1	2	2	2	1	7		1	1
Production de cannabis (culture)		6	7	11	8	7	12	13	11	6	10	3
Import-export de cannabis en grande quantité		4	1	1	2		3					
Vente de cannabis en grande quantité					1	1	1	3		1	1	1
Import-export d'héroïne	1	20	15	2	7		1	1	6	1		1
Vente-traffic d'héroïne		2	1	1	3	2	1	2		5	2	1

PH Trafic d'armes

	2000	2013	2014	2015	2016	2017	2018	2019	2020	2021	2022	2023
Commerce et production d'arme à feu et mun.	2			3	5	2	1		2	2	1	6
Commerce et production d'arme non à feu			1		1	1			1		1	

PH Traite des êtres humains

	2000	2013	2014	2015	2016	2017	2018	2019	2020	2021	2022	2023
TEH - exploitation économique		1			1		1	1		2	3	
TEH - exploitation sexuelle	1	3	1				1	1		2	3	2



PH Violence dans l'espace public

	2000	2013	2014	2015	2016	2017	2018	2019	2020	2021	2022	2023
Violence physique (transport public)	5	8	1	3	3	5	2		1	4	3	2
Violence physique (voie publique)	131	183	161	171	136	150	169	159	130	151	185	195
Violence physique (autre endroit public)	7	6	3	7	4	8	3	3	5	1	5	5
Violence physique (endroit accessible au public)	64	68	56	56	69	59	65	78	31	29	59	47
Violence sexuelle (transport public)		1	2		1		1	1	2	2	1	2
Violence sexuelle (voie publique)	11	8	15	8	5	8	6	13	11	10	11	8
Violence sexuelle (autre endroit public)		1		2	1	5	2	4	1		1	
Violence sexuelle (endroit accessible au public)	6	5	5	2	4	4	4	5	2	11	16	15
Violence psychique (transport public)	5	8	3	1	4	4		1	3	5	3	1
Violence psychique (voie publique)	132	140	118	158	130	129	135	128	132	147	140	147
Violence psychique (autre endroit public)	14	6	10	7	8	8	4	7	6	1	6	12
Violence psychique (endroit accessible au public)	50	52	53	45	44	37	50	59	27	45	47	47
Vol à main armée (transport public)	2											
Vol à main armée (voie publique)	13	4	6	2	5	7	1	6	4	2	2	8
Vol à main armée (autre endroit public)	1	1		1		1					1	
Vol à main armée (endroit accessible au public)	31	23	7	12	13	13	13	18	10	7	1	2
Vol avec violence sans arme (transport public)	2	1	1		2	3	2	1		1		
Vol avec violence sans arme (voie publique)	22	16	28	25	11	24	16	28	12	10	12	18
Vol avec violence sans arme (autre endroit public)					1		1	2				
Vol avec violence sans arme (endr. acces. au pub.)	2	1	6	4	6	5	5	9	5	4	6	7



PH Autre

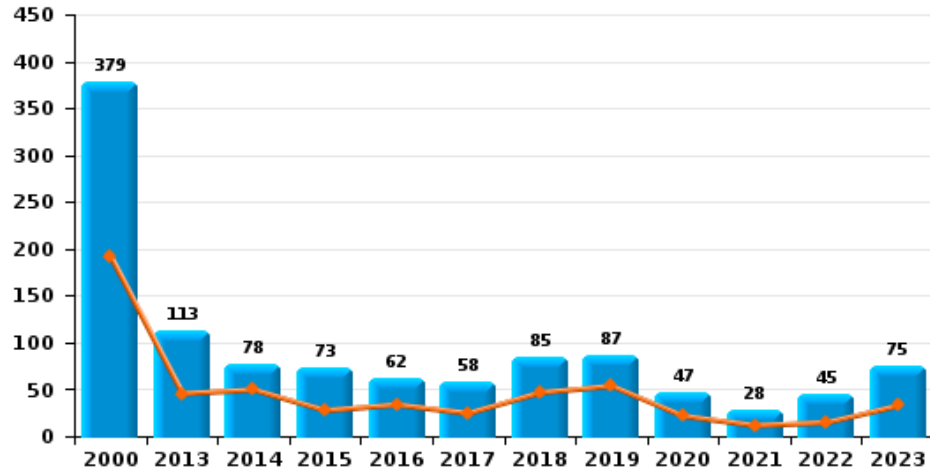
	2000	2013	2014	2015	2016	2017	2018	2019	2020	2021	2022	2023
Faux policiers		14	3	1	4		1	1		2		
Terrorisme, extrémisme et radicalisme		1		3	6	5	4	2	3	1		1
Cyberharcèlement	41	87	122	138	157	201	214	222	194	213	183	165
Fraude à l'identité	18	35	44	52	52	57	43	50	56	46	54	58



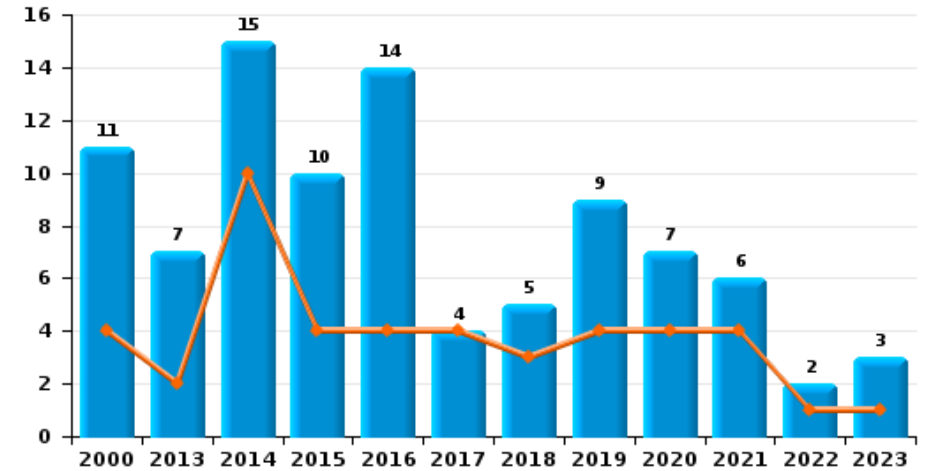
ZONE BASSE MEUSE

Année ■
Semestre 1 ■

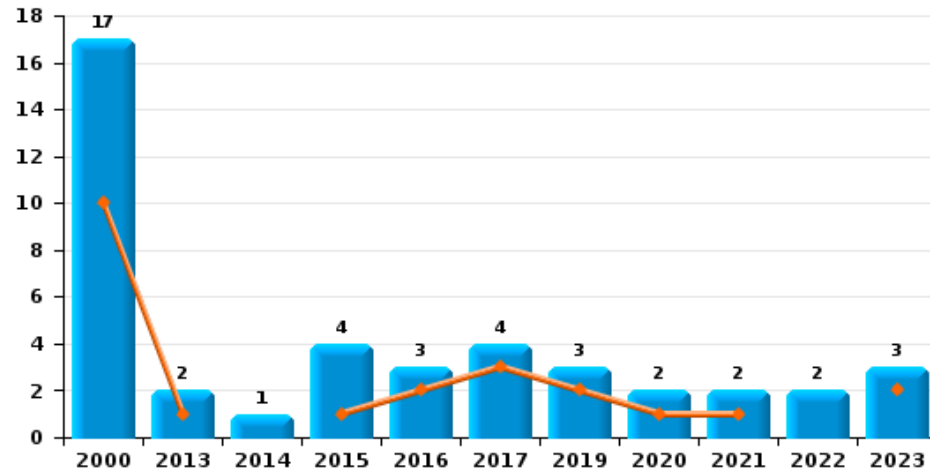
Vol de voiture



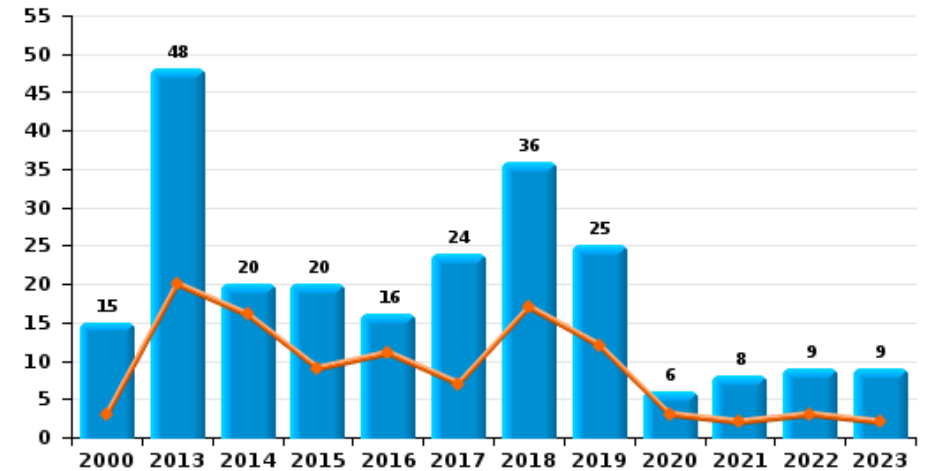
Vol de moto



Carjacking



Vol dans les garages

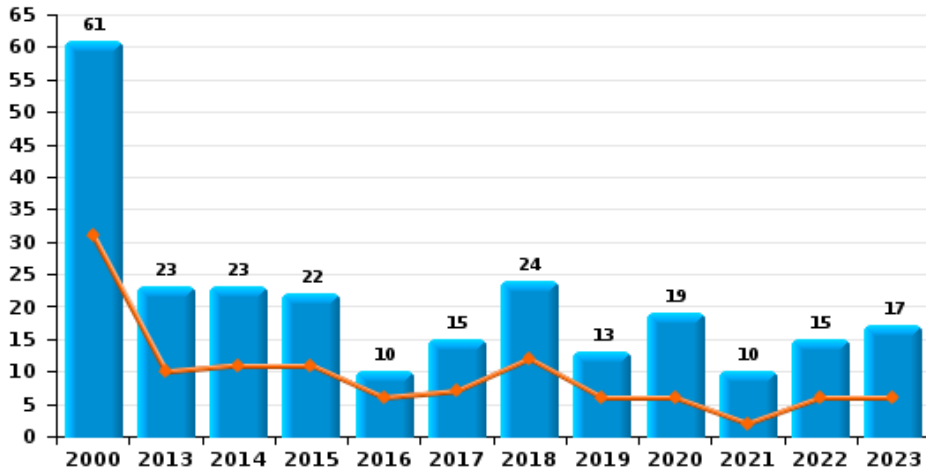




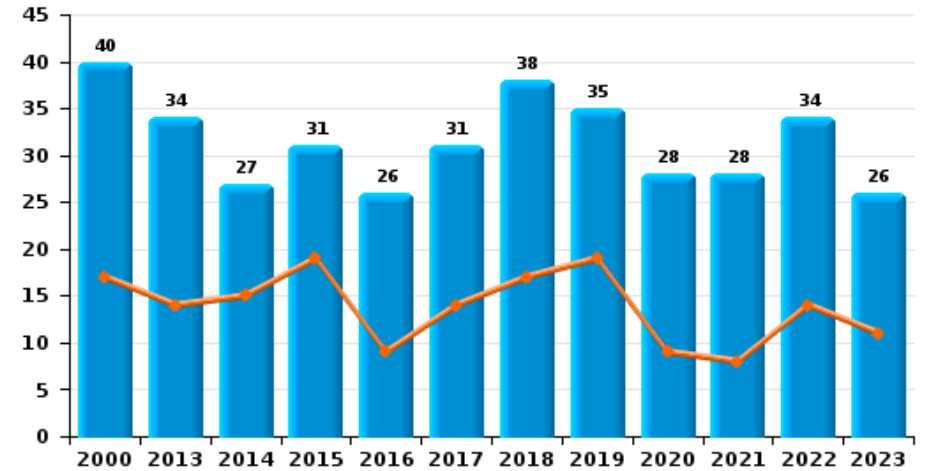
ZONE BASSE MEUSE

Année	■
Semestre 1	■

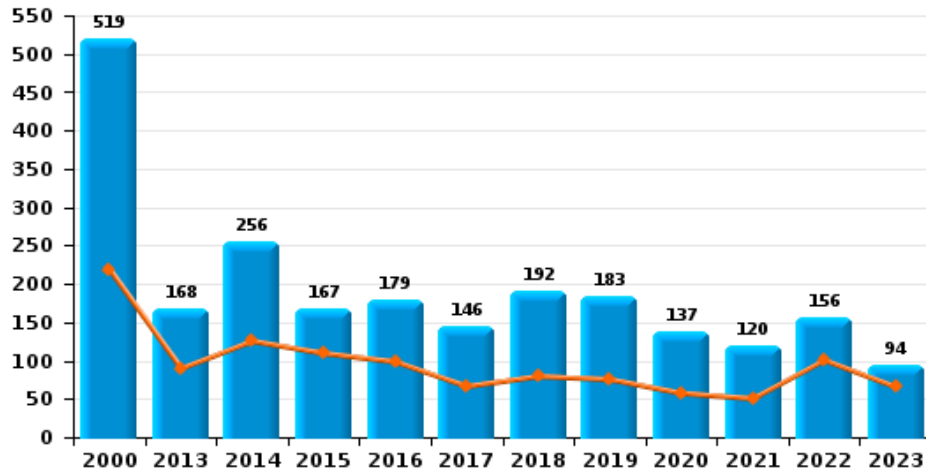
Vol de vélomoteur



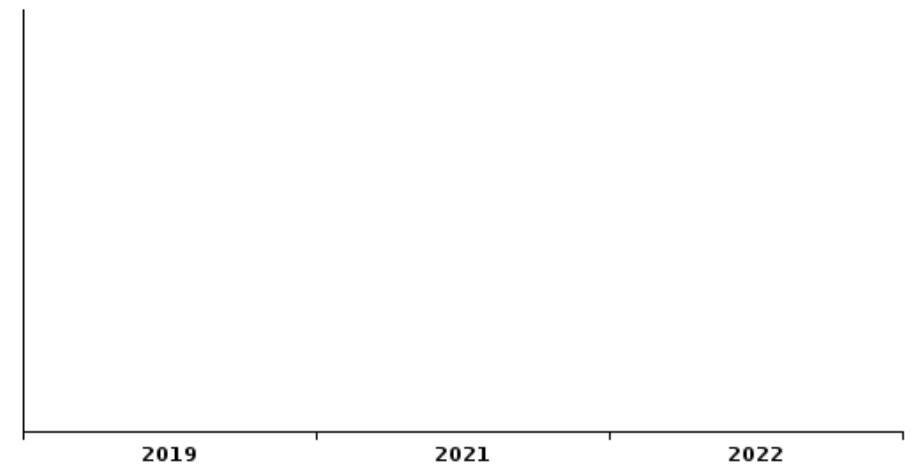
Vol de vélo



Vol dans ou sur un véhicule

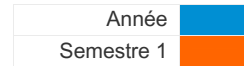


Sacjacking dans une voiture

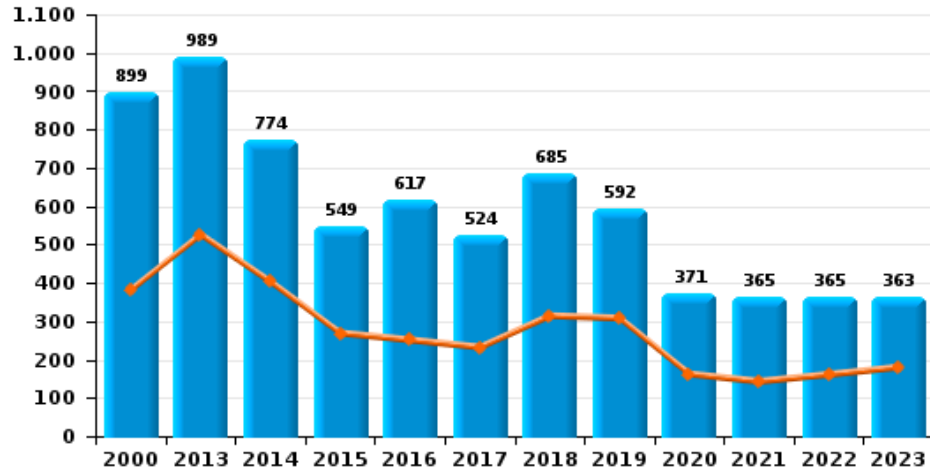




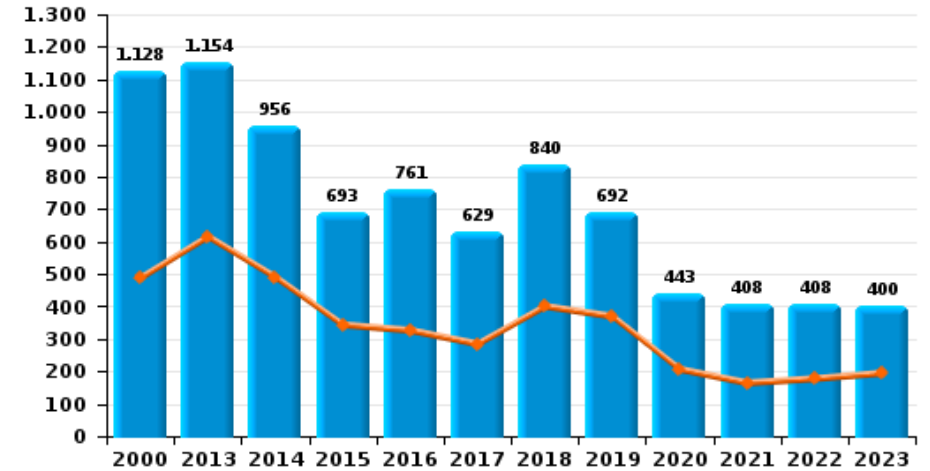
ZONE BASSE MEUSE



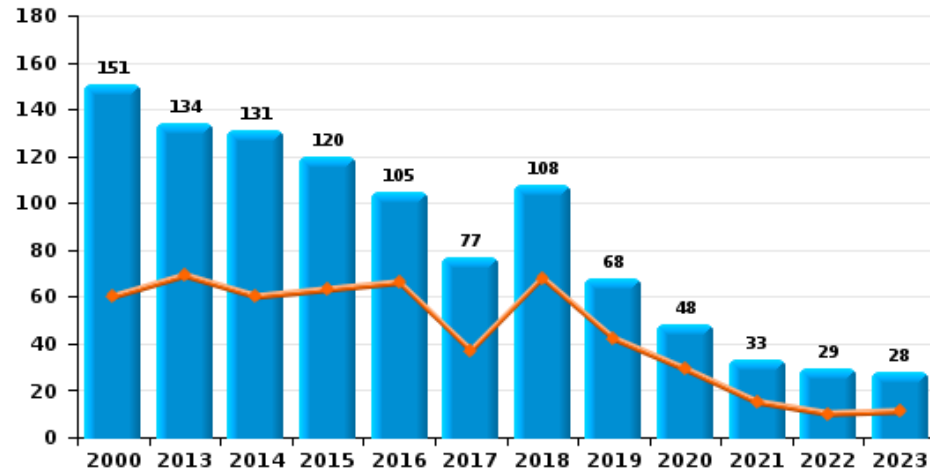
Cambriolage dans habitation



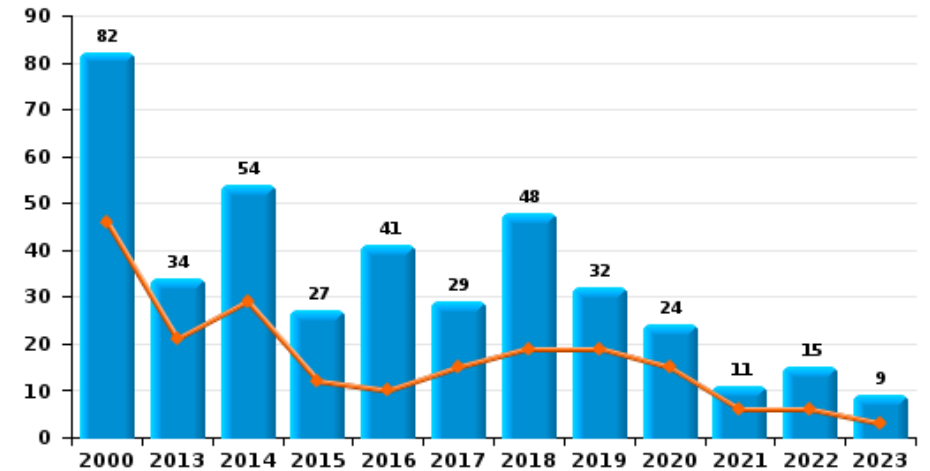
Cambriolage dans bâtiment (total)



Cambriolage ds entreprise ou commerce



Cambriolage ds service public ou bâtiment administ

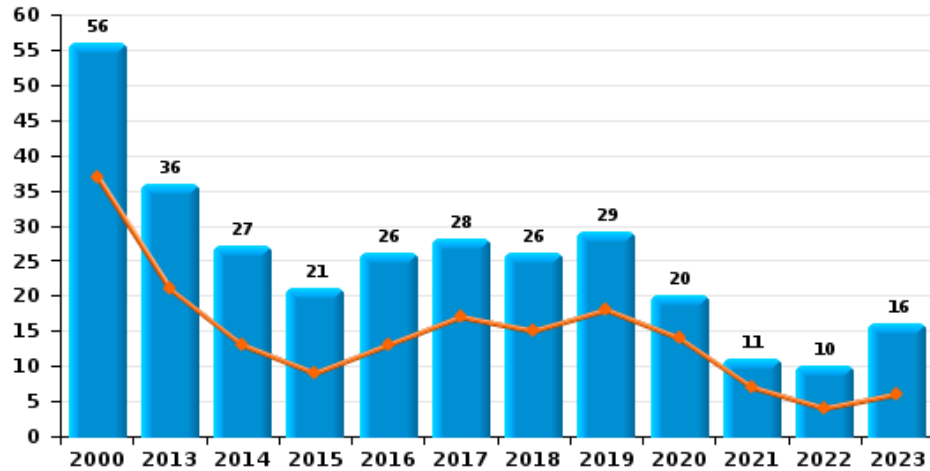




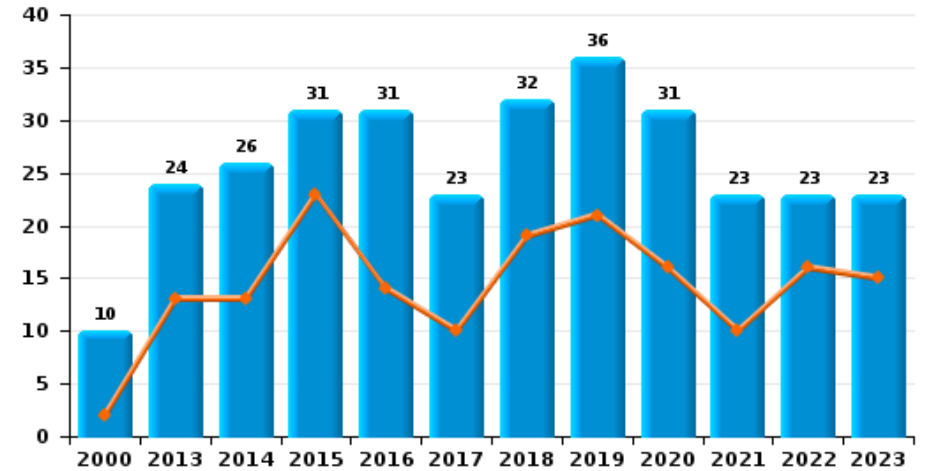
ZONE BASSE MEUSE

Année ■
Semestre 1 ■

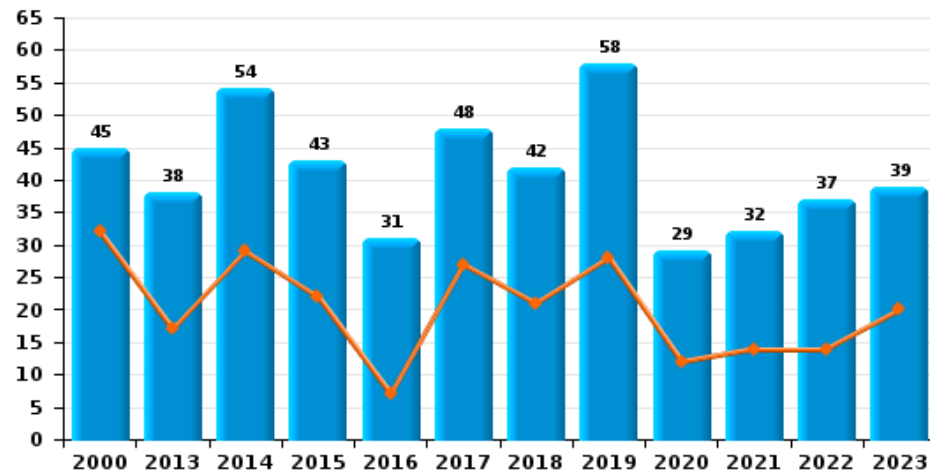
Vol à main armée



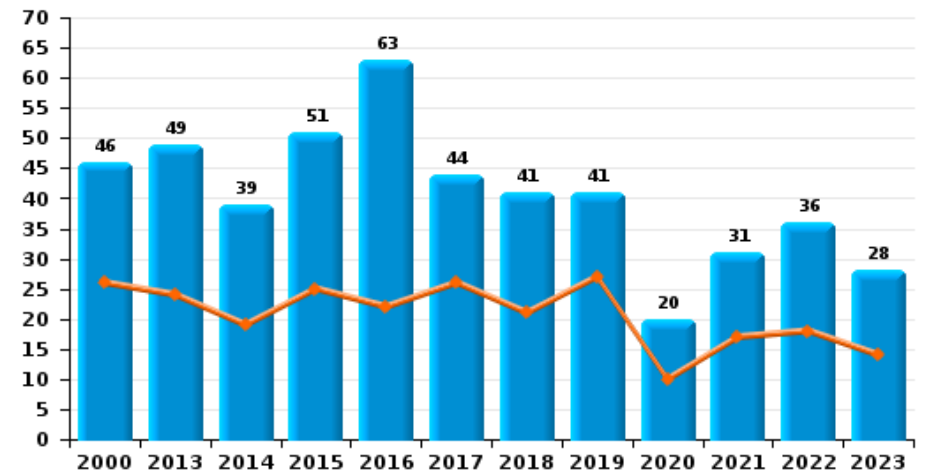
Vol à l'étalage



Vol avec violence sans arme

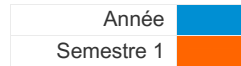


Vol à la tire

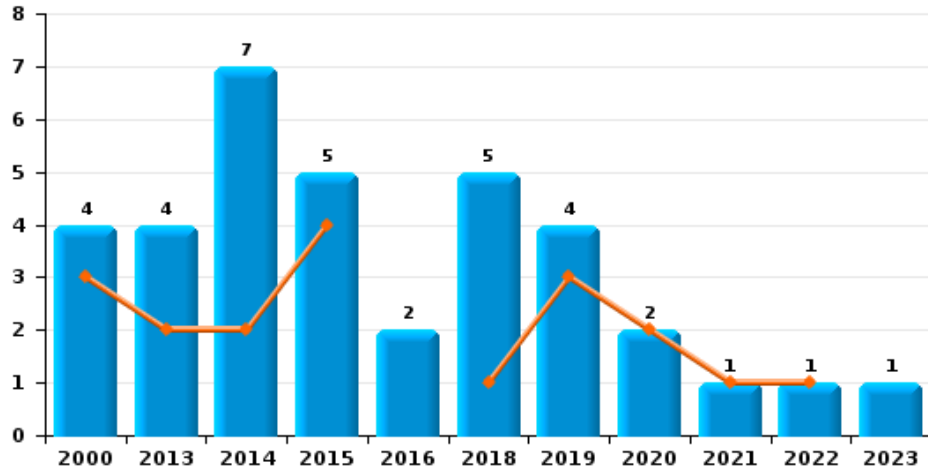




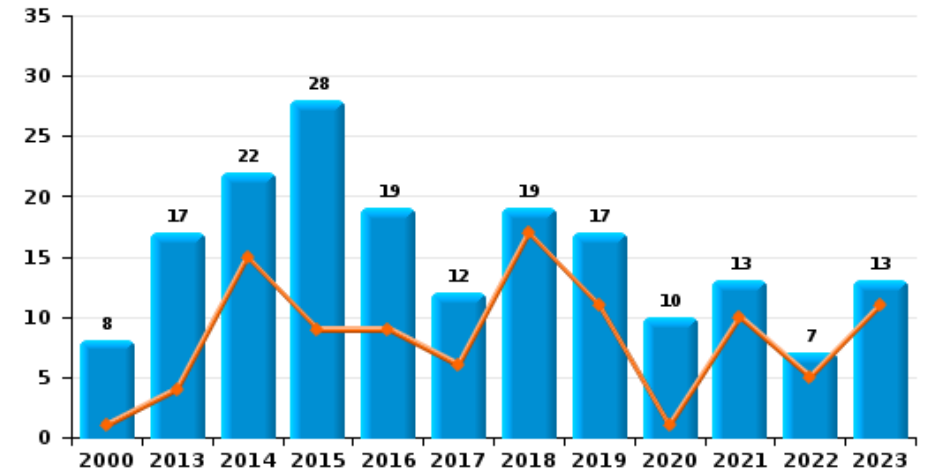
ZONE BASSE MEUSE



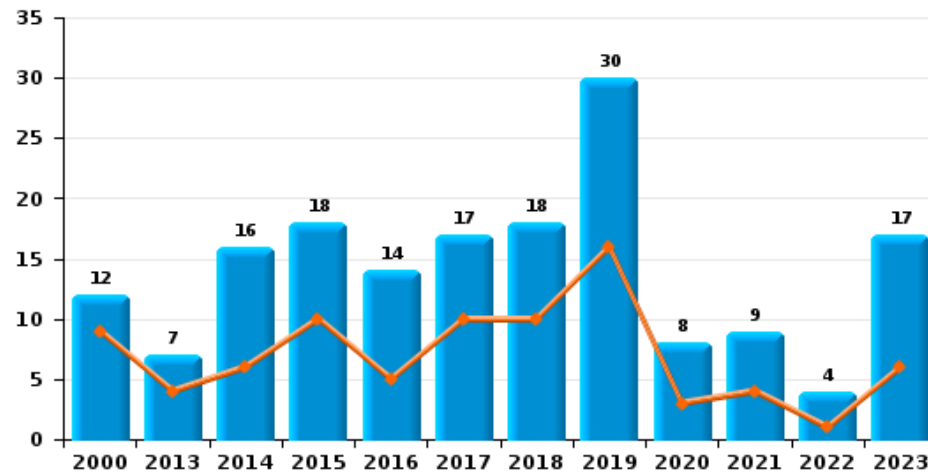
Arrachage de sac à main



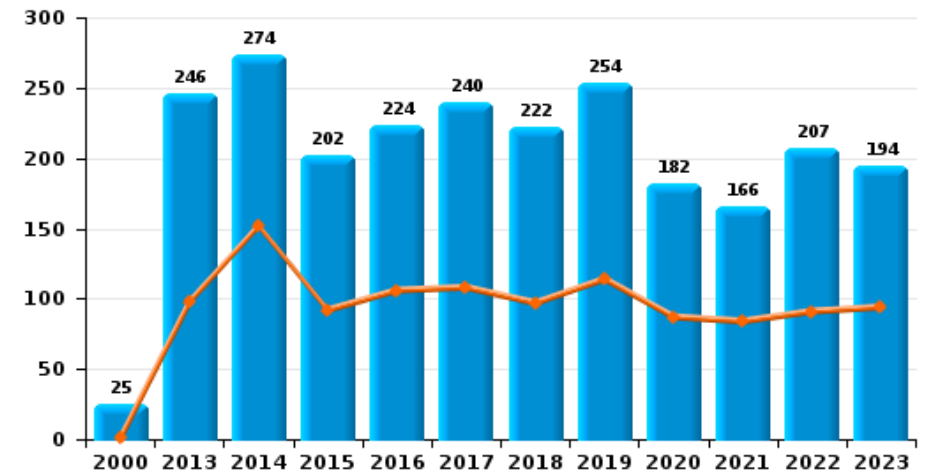
Graffiti



Vol à l'arraché



Dégradation de voiture





ZONE BASSE MEUSE

FC Vol moyen de transport

		2000	2013	2014	2015	2016	2017	2018	2019	2020	2021	2022	2023
Vol de voiture	Sem 1	192	46	50	28	34	25	47	54	22	12	15	33
	Sem 2	187	67	28	45	28	33	38	33	25	16	30	42
Total		379	113	78	73	62	58	85	87	47	28	45	75
Vol de moto	Sem 1	4	2	10	4	4	4	3	4	4	4	1	1
	Sem 2	7	5	5	6	10		2	5	3	2	1	2
Total		11	7	15	10	14	4	5	9	7	6	2	3
Carjacking	Sem 1	10	1		1	2	3		2	1	1		2
	Sem 2	7	1	1	3	1	1		1	1	1	2	1
Total		17	2	1	4	3	4		3	2	2	2	3
Homejacking	Sem 1			1	1			2	1	1			1
	Sem 2		1	3									
Total			1	4	1			2	1	1			1
Vol dans les garages	Sem 1	3	20	16	9	11	7	17	12	3	2	3	2
	Sem 2	12	28	4	11	5	17	19	13	3	6	6	7
Total		15	48	20	20	16	24	36	25	6	8	9	9
Vol de vélomoteur	Sem 1	31	10	11	11	6	7	12	6	6	2	6	6
	Sem 2	30	13	12	11	4	8	12	7	13	8	9	11
Total		61	23	23	22	10	15	24	13	19	10	15	17
Vol de vélo	Sem 1	17	14	15	19	9	14	17	19	9	8	14	11
	Sem 2	23	20	12	12	17	17	21	16	19	20	20	15
Total		40	34	27	31	26	31	38	35	28	28	34	26



FC Cambriolage

		2000	2013	2014	2015	2016	2017	2018	2019	2020	2021	2022	2023
Cambriolage dans habitation	Sem 1	382	526	403	269	251	232	314	308	162	143	161	180
	Sem 2	517	463	371	280	366	292	371	284	209	222	204	183
Total		899	989	774	549	617	524	685	592	371	365	365	363
Cambriolage ds entreprise ou commerce	Sem 1	60	69	60	63	66	37	68	42	29	15	10	11
	Sem 2	91	65	71	57	39	40	40	26	19	18	19	17
Total		151	134	131	120	105	77	108	68	48	33	29	28
Cambriolage ds service public ou bâtiment administ	Sem 1	46	21	29	12	10	15	19	19	15	6	6	3
	Sem 2	36	13	25	15	31	14	29	13	9	5	9	6
Total		82	34	54	27	41	29	48	32	24	11	15	9
Vol au bélier	Sem 1	3		1	1	1		2	2				
	Sem 2	2	1					1					
Total		5	1	1	1	1		3	2				
Cambriolage dans bâtiment (total)	Sem 1	488	615	490	343	326	284	400	369	206	164	177	194
	Sem 2	640	539	466	350	435	345	440	323	237	244	231	206
Total		1.128	1.154	956	693	761	629	840	692	443	408	408	400



FC Vol autre

		2000	2013	2014	2015	2016	2017	2018	2019	2020	2021	2022	2023
Vol à main armée	Sem 1	37	21	13	9	13	17	15	18	14	7	4	6
	Sem 2	19	15	14	12	13	11	11	11	6	4	6	10
Total		56	36	27	21	26	28	26	29	20	11	10	16
Vol avec violence sans arme	Sem 1	32	17	29	22	7	27	21	28	12	14	14	20
	Sem 2	13	21	25	21	24	21	21	30	17	18	23	19
Total		45	38	54	43	31	48	42	58	29	32	37	39
Vol dans ou sur un véhicule	Sem 1	219	90	126	110	99	67	80	76	58	51	101	66
	Sem 2	300	78	130	57	80	79	112	107	79	69	55	28
Total		519	168	256	167	179	146	192	183	137	120	156	94
Vol d'armes et explosifs	Sem 1	9	9	8	9	2	6	11	17	4	1	2	4
	Sem 2	17	14	8	4	9	10	9	13	6	5	5	3
Total		26	23	16	13	11	16	20	30	10	6	7	7
Steaming	Sem 1			1									
	Sem 2							1					
Total				1				1					
Arrachage de sac à main	Sem 1	3	2	2	4			1	3	2	1	1	
	Sem 2	1	2	5	1	2		4	1				1
Total		4	4	7	5	2		5	4	2	1	1	1
Vol à l'arraché	Sem 1	9	4	6	10	5	10	10	16	3	4	1	6
	Sem 2	3	3	10	8	9	7	8	14	5	5	3	11
Total		12	7	16	18	14	17	18	30	8	9	4	17
Vol à la tire	Sem 1	26	24	19	25	22	26	21	27	10	17	18	14
	Sem 2	20	25	20	26	41	18	20	14	10	14	18	14
Total		46	49	39	51	63	44	41	41	20	31	36	28



FC Vol autre

		2000	2013	2014	2015	2016	2017	2018	2019	2020	2021	2022	2023
Vol à l'étalage	Sem 1	2	13	13	23	14	10	19	21	16	10	16	15
	Sem 2	8	11	13	8	17	13	13	15	15	13	7	8
Total		10	24	26	31	31	23	32	36	31	23	23	23
Vol par ruse	Sem 1	17	14	16	13	10	10	18	13	10	9	22	14
	Sem 2	11	31	13	9	20	17	20	8	9	10	26	9
Total		28	45	29	22	30	27	38	21	19	19	48	23
Vol de métaux	Sem 1	14	26	15	22	23	7	18	10	6	1	7	6
	Sem 2	6	22	13	17	10	7	29	5	1	6	5	6
Total		20	48	28	39	33	14	47	15	7	7	12	12
Vol sur les chantiers	Sem 1	21	30	18	16	9	13	17	19	7	8	20	6
	Sem 2	34	21	16	12	5	10	13	15	7	11	7	4
Total		55	51	34	28	14	23	30	34	14	19	27	10
Home-invasion	Sem 1						3	2	2			1	
	Sem 2		1			2		2			3		
Total			1			2	3	4	2		3	1	
Vol d'animaux	Sem 1		7	2	3	2		2	4	1	3		2
	Sem 2	4		4	4	4	5	8	7	2	2	1	2
Total		4	7	6	7	6	5	10	11	3	5	1	4
Vol de cargaison	Sem 1			1	3	1	1	2	4		1	1	1
	Sem 2						4	3					2
Total				1	3	1	5	5	4		1	1	3



Criminalité ICT

		2000	2013	2014	2015	2016	2017	2018	2019	2020	2021	2022	2023
Fraude de cartes de paiements	Sem 1		13	16	15	22	25	5	15	10	8	18	20
	Sem 2	3	15	14	19	15	11	24	22	18	14	19	18
Total		3	28	30	34	37	36	29	37	28	22	37	38
Phishing	Sem 1		2	6	1	3	7	6	17	14	25	72	66
	Sem 2			6	2	4	11	7	19	21	15	70	40
Total			2	12	3	7	18	13	36	35	40	142	106
Ransomware	Sem 1								2				1
	Sem 2									2			20
Total									2	2			21
Shouldersurfing	Sem 1				3	1	10		8	6	3	6	14
	Sem 2			1	3	1	5	6	15	10	1	10	5
Total				1	6	2	15	6	23	16	4	16	19
Skimming	Sem 1		3	2	2	3	7		2				
	Sem 2				3	3					1	1	4
Total			3	2	5	6	7		2		1	1	4



FC Autre

		2000	2013	2014	2015	2016	2017	2018	2019	2020	2021	2022	2023
Violence contre les métiers d'intérêt général	Sem 1	2	9	9	8	4	7	9	5	14	5	11	9
	Sem 2		8	4	7	10	17	9	5	4	6	11	5
Total		2	17	13	15	14	24	18	10	18	11	22	14
Viol collectif	Sem 1	3	2			2	1					3	
	Sem 2		2	1	1	1	1		2		3		1
Total		3	4	1	1	3	2		2		3	3	1
Graffiti	Sem 1	1	4	15	9	9	6	17	11	1	10	5	11
	Sem 2	7	13	7	19	10	6	2	6	9	3	2	2
Total		8	17	22	28	19	12	19	17	10	13	7	13
Dégradation de voiture	Sem 1	1	98	152	92	106	108	97	114	87	84	91	94
	Sem 2	24	148	122	110	118	132	125	140	95	82	116	100
Total		25	246	274	202	224	240	222	254	182	166	207	194
Rixe au couteau	Sem 1		6	4	3	3	5	6	4	1	2		1
	Sem 2		3	2	3	2	9	1	4	2	3	4	3
Total			9	6	6	5	14	7	8	3	5	4	4



PH Violence intrafamiliale (VIF)

		2000	2013	2014	2015	2016	2017	2018	2019	2020	2021	2022	2023
VIF: physique, dans le couple	Sem 1	19	91	89	83	85	94	85	84	88	75	89	110
	Sem 2	21	104	99	79	78	94	88	122	84	98	101	92
Total		40	195	188	162	163	188	173	206	172	173	190	202
VIF: physique, envers des descendants	Sem 1	12	14	5	15	11	16	17	15	14	9	15	19
	Sem 2	4	6	7	10	11	17	13	12	11	14	8	15
Total		16	20	12	25	22	33	30	27	25	23	23	34
VIF: physique, envers d'autres membres	Sem 1	69	9	17	9	7	11	17	13	12	13	18	24
	Sem 2	61	18	21	15	15	10	17	16	15	19	17	12
Total		130	27	38	24	22	21	34	29	27	32	35	36
VIF: sexuelle, dans le couple	Sem 1					1							4
	Sem 2		1						1			1	
Total			1			1			1			1	4
VIF: sexuelle, envers des descendants	Sem 1	6	2	1		3	3	4	2	1	7	1	
	Sem 2		3	2	1	6	4	5	2	5	1		
Total		6	5	3	1	9	7	9	4	6	8	1	
VIF: sexuelle, envers d'autres membres	Sem 1	1										1	
	Sem 2												
Total		1										1	
VIF: psychique, dans le couple	Sem 1	116	104	87	122	101	80	124	71	83	67	78	92
	Sem 2	82	102	119	95	97	95	101	95	101	84	76	93
Total		198	206	206	217	198	175	225	166	184	151	154	185
VIF: psychique, envers des descendants	Sem 1	1	1					2	4		3	1	1
	Sem 2		1		3	2		3	1	3	1		2
Total		1	2		3	2		5	5	3	4	1	3



PH Violence intrafamiliale (VIF)

		2000	2013	2014	2015	2016	2017	2018	2019	2020	2021	2022	2023
VIF: psychique, envers d'autres membres	Sem 1		3	1	1	1	1	4	1	2	3	7	3
	Sem 2		2	3	3		3		4		1	3	4
Total			5	4	4	1	4	4	5	2	4	10	7
VIF: économique, dans le couple	Sem 1	2	2	1	2		2	7	1	4	3	7	4
	Sem 2		1	1	2	2	1	3	3	2	4	3	3
Total		2	3	2	4	2	3	10	4	6	7	10	7
VIF: économique, envers des descendants	Sem 1										1		
	Sem 2	3	1									1	
Total		3	1								1	1	
VIF: économique, envers d'autres membres	Sem 1	35	22	17	8	18	7	6	6	8	4	11	6
	Sem 2	27	18	18	17	11	9	7	11	11	5	6	1
Total		62	40	35	25	29	16	13	17	19	9	17	7



PH Hormones et dopage

		2000	2013	2014	2015	2016	2017	2018	2019	2020	2021	2022	2023
Dopage humain	Sem 1		1	1	1	2			2				
	Sem 2		3	3	2	1	1		1	1		1	
Total			4	4	3	3	1		3	1		1	



PH Drogues

		2000	2013	2014	2015	2016	2017	2018	2019	2020	2021	2022	2023
Vente de cocaïne	Sem 1		3			2	5	6	2	6	3	7	4
	Sem 2				2	2	3	4	11	5	4	4	3
Total			3		2	4	8	10	13	11	7	11	7
Import-export de cocaïne	Sem 1		3	5	2	5	1	2	2	5	1		1
	Sem 2		4	3						3		1	
Total			7	8	2	5	1	2	2	8	1	1	1
Import-export de drogues synthétiques	Sem 1		2	2	1	2				1			2
	Sem 2		2	1			1					1	1
Total			4	3	1	2	1			1		1	3
Vente de drogues synthétiques	Sem 1			1	1	2	1	1		4			1
	Sem 2		2				1	1	1	3		1	
Total			2	1	1	2	2	2	1	7		1	1
Production de cannabis (culture)	Sem 1		2	3	7	3	4	5	2	6	3	4	3
	Sem 2		4	4	4	5	3	7	11	5	3	6	
Total			6	7	11	8	7	12	13	11	6	10	3
Import-export de cannabis en grande quantité	Sem 1		2		1	2		1					
	Sem 2		2	1				2					
Total			4	1	1	2		3					
Vente de cannabis en grande quantité	Sem 1					1		1				1	
	Sem 2						1		3		1		1
Total						1	1	1	3		1	1	1
Import-export d'héroïne	Sem 1	1	11	9	2	5		1	1	3	1		1
	Sem 2		9	6		2				3			
Total		1	20	15	2	7		1	1	6	1		1



PH Drogues

		2000	2013	2014	2015	2016	2017	2018	2019	2020	2021	2022	2023
Vente-traffic d héroïne	Sem 1		2	1		3	2				4	1	1
	Sem 2				1			1	2		1	1	
Total			2	1	1	3	2	1	2		5	2	1



PH Trafic d'armes

		2000	2013	2014	2015	2016	2017	2018	2019	2020	2021	2022	2023
Commerce et production d'arme à feu et mun.	Sem 1	1			1	1	1	1				1	
	Sem 2	1			2	4	1			2	2		6
Total		2			3	5	2	1		2	2	1	6
Commerce et production d'arme non à feu	Sem 1			1									
	Sem 2				1	1				1		1	
Total				1	1	1				1		1	



PH Traite des êtres humains

		2000	2013	2014	2015	2016	2017	2018	2019	2020	2021	2022	2023
TEH - exploitation économique	Sem 1					1					2	1	
	Sem 2		1					1	1			2	
Total			1			1		1	1		2	3	
TEH - exploitation sexuelle	Sem 1	1	2	1				1	1		1	1	1
	Sem 2		1								1	2	1
Total		1	3	1				1	1		2	3	2



PH Violence dans l'espace public

		2000	2013	2014	2015	2016	2017	2018	2019	2020	2021	2022	2023
Violence physique (transport public)	Sem 1	2	6	1	1	2	2	1			2	2	1
	Sem 2	3	2		2	1	3	1		1	2	1	1
Total		5	8	1	3	3	5	2		1	4	3	2
Violence physique (voie publique)	Sem 1	56	81	89	83	65	72	80	71	63	61	78	99
	Sem 2	75	102	72	88	71	78	89	88	67	90	107	96
Total		131	183	161	171	136	150	169	159	130	151	185	195
Violence physique (autre endroit public)	Sem 1	1	3	2	3	2	3	3	3	3		2	5
	Sem 2	6	3	1	4	2	5			2	1	3	
Total		7	6	3	7	4	8	3	3	5	1	5	5
Violence physique (endroit accessible au public)	Sem 1	32	27	28	29	32	26	30	35	18	13	30	23
	Sem 2	32	41	28	27	37	33	35	43	13	16	29	24
Total		64	68	56	56	69	59	65	78	31	29	59	47
Violence sexuelle (transport public)	Sem 1			1		1			1		1	1	2
	Sem 2		1	1				1		2	1		
Total			1	2		1		1	1	2	2	1	2
Violence sexuelle (voie publique)	Sem 1	3	3	9	5	4	3	1	5	5	1	3	4
	Sem 2	8	5	6	3	1	5	5	8	6	9	8	4
Total		11	8	15	8	5	8	6	13	11	10	11	8
Violence sexuelle (autre endroit public)	Sem 1				2	1	4	1	3				
	Sem 2		1				1	1	1	1		1	
Total			1		2	1	5	2	4	1		1	
Violence sexuelle (endroit accessible au public)	Sem 1	2	2	2		1	1	2	2		3	4	9
	Sem 2	4	3	3	2	3	3	2	3	2	8	12	6
Total		6	5	5	2	4	4	4	5	2	11	16	15



PH Violence dans l'espace public

		2000	2013	2014	2015	2016	2017	2018	2019	2020	2021	2022	2023
Violence psychique (transport public)	Sem 1	5	5	1		2	4			1	2	2	1
	Sem 2		3	2	1	2			1	2	3	1	
Total		5	8	3	1	4	4		1	3	5	3	1
Violence psychique (voie publique)	Sem 1	65	60	68	76	71	65	72	66	67	78	77	86
	Sem 2	67	80	50	82	59	64	63	62	65	69	63	61
Total		132	140	118	158	130	129	135	128	132	147	140	147
Violence psychique (autre endroit public)	Sem 1	10	4	9	3	3	6	3	4	3		3	5
	Sem 2	4	2	1	4	5	2	1	3	3	1	3	7
Total		14	6	10	7	8	8	4	7	6	1	6	12
Violence psychique (endroit accessible au public)	Sem 1	26	33	31	23	21	15	23	35	9	20	19	21
	Sem 2	24	19	22	22	23	22	27	24	18	25	28	26
Total		50	52	53	45	44	37	50	59	27	45	47	47
Vol à main armée (transport public)	Sem 1	1											
	Sem 2	1											
Total		2											
Vol à main armée (voie publique)	Sem 1	7	1	4	1	2	6		4	2	2		2
	Sem 2	6	3	2	1	3	1	1	2	2		2	6
Total		13	4	6	2	5	7	1	6	4	2	2	8
Vol à main armée (autre endroit public)	Sem 1	1	1									1	
	Sem 2				1		1						
Total		1	1		1		1					1	
Vol à main armée (endroit accessible au public)	Sem 1	22	15	2	6	9	7	11	11	8	5	1	1
	Sem 2	9	8	5	6	4	6	2	7	2	2		1
Total		31	23	7	12	13	13	13	18	10	7	1	2



PH Violence dans l'espace public

		2000	2013	2014	2015	2016	2017	2018	2019	2020	2021	2022	2023
Vol avec violence sans arme (transport public)	Sem 1	2		1		1	1	1	1				
	Sem 2		1			1	2	1			1		
Total		2	1	1		2	3	2	1		1		
Vol avec violence sans arme (voie publique)	Sem 1	14	8	16	14	3	14	7	14	7	6	4	10
	Sem 2	8	8	12	11	8	10	9	14	5	4	8	8
Total		22	16	28	25	11	24	16	28	12	10	12	18
Vol avec violence sans arme (autre endroit public)	Sem 1							1					
	Sem 2				1			2					
Total					1		1	2					
Vol avec violence sans arme (endr. acces. au pub.)	Sem 1	2	1	2	3		1	3	4	1	1	1	2
	Sem 2			4	1	6	4	2	5	4	3	5	5
Total		2	1	6	4	6	5	5	9	5	4	6	7



PH Autre

		2000	2013	2014	2015	2016	2017	2018	2019	2020	2021	2022	2023
Faux policiers	Sem 1		6	3	1			1	1		1		
	Sem 2		8			4					1		
	Total		14	3	1	4		1	1		2		
Terrorisme, extrémisme et radicalisme	Sem 1		1		1	2	2	2	2				
	Sem 2				2	4	3	2		3	1		1
	Total		1		3	6	5	4	2	3	1		1
Cyberharcèlement	Sem 1	22	36	68	79	79	106	106	124	89	109	105	82
	Sem 2	19	51	54	59	78	95	108	98	105	104	78	83
	Total	41	87	122	138	157	201	214	222	194	213	183	165
Fraude à l'identité	Sem 1	9	20	22	32	22	27	30	21	30	29	31	29
	Sem 2	9	15	22	20	30	30	13	29	26	17	23	29
	Total	18	35	44	52	52	57	43	50	56	46	54	58



ZONE BASSE MEUSE

2022

FC Vol moyen de transport

	Jan	Fév	Mar	Avr	Mai	Juin	Juil	Août	Sep	Oct	Nov	Déc	Total
Vol de voiture	3		5	3	2	2	2	8	3	7	5	5	45
Vol de moto	1									1			2
Carjacking										1	1		2
Vol dans les garages	1		2				1	1	2			2	9
Vol de vélomoteur	1	1	2		1	1	1	1		3	1	3	15
Vol de vélo	4	3	1		1	5	4	4	7	2	1	2	34

FC Cambriolage

	Jan	Fév	Mar	Avr	Mai	Juin	Juil	Août	Sep	Oct	Nov	Déc	Total
Cambriolage dans habitation	31	28	33	22	27	20	44	30	28	23	27	52	365
Cambriolage ds entreprise ou commerce	2	3		2	1	2	2	3	3	4	3	4	29
Cambriolage ds service public ou bâtiment administ		1	1	2	1	1	3	2	2	1	1		15
Cambriolage dans bâtiment (total)	33	32	34	26	29	23	49	34	33	28	31	56	408



FC Vol autre

	Jan	Fév	Mar	Avr	Mai	Juin	Juil	Août	Sep	Oct	Nov	Déc	Total
Vol à main armée		1		2	1			1		3	1	1	10
Vol avec violence sans arme	3	2	3	2		4	1	5	6	7	2	2	37
Vol dans ou sur un véhicule	12	23	24	9	19	14	4	10	11	12	11	7	156
Vol d'armes et explosifs	1		1				1	2		1	1		7
Arrachage de sac à main						1							1
Vol à l'arraché						1		1		1	1		4
Vol à la tire	3	2	5	1	4	3	3	6	3	2	1	3	36
Vol à l'étalage	1	3	2	4	3	3	1	1	2		3		23
Vol par ruse	3	3	1	8	4	3	3	10	5	3	3	2	48
Vol de métaux		1	1	4	1			2	2			1	12
Vol sur les chantiers	1	1	2	13	2	1		2	1	1	2	1	27
Home-invasion						1							1
Vol d'animaux								1					1
Vol de cargaison					1								1

Criminalité ICT

	Jan	Fév	Mar	Avr	Mai	Juin	Juil	Août	Sep	Oct	Nov	Déc	Total
Fraude de cartes de paiements	3	1	6	2	5	1	2	1	3	4	4	5	37
Phishing	10	8	18	14	12	10	11	10	6	15	17	11	142
Shouldersurfing		1	2		2	1	1		2	2	1	4	16
Skimming												1	1

FC Autre

	Jan	Fév	Mar	Avr	Mai	Juin	Juil	Août	Sep	Oct	Nov	Déc	Total
Violence contre les métiers d'intérêt général	2	2	3	2	1	1	1	2		5	2	1	22
Viol collectif					2	1							3
Graffiti	1	1	2			1		1		1			7
Dégradation de voiture	8	13	30	12	18	10	31	14	27	16	16	12	207
Rixe au couteau							1		2		1		4



PH Violence intrafamiliale (VIF)

	Jan	Fév	Mar	Avr	Mai	Juin	Juil	Août	Sep	Oct	Nov	Déc	Total
VIF: physique, dans le couple	18	15	7	17	16	16	18	18	10	24	14	17	190
VIF: physique, envers des descendants	3	2	3	3	2	2		1		1	5	1	23
VIF: physique, envers d'autres membres	3	1	7	2	3	2	3	3	3	2	5	1	35
VIF: sexuelle, dans le couple								1					1
VIF: sexuelle, envers des descendants	1												1
VIF: sexuelle, envers d'autres membres		1											1
VIF: psychique, dans le couple	7	11	15	12	21	12	15	11	12	17	10	11	154
VIF: psychique, envers des descendants						1							1
VIF: psychique, envers d'autres membres	2			1	4		1	2					10
VIF: économique, dans le couple		2	1	1	1	2	1			1		1	10
VIF: économique, envers des descendants										1			1
VIF: économique, envers d'autres membres	1	1	3	1	1	4	1		1	1	1	2	17

PH Hormones et dopage

	Août	Total
Dopage humain	1	1

PH Drogues

	Jan	Fév	Mar	Avr	Mai	Juin	Juil	Août	Sep	Oct	Total
Vente de cocaïne	2	1	1	2	1		1	1	1	1	11
Import-export de cocaïne										1	1
Import-export de drogues synthétiques										1	1
Vente de drogues synthétiques										1	1
Production de cannabis (culture)		1		1	1	1		3	2	1	10
Vente de cannabis en grande quantité	1										1
Vente-traffic d héroïne	1							1			2



PH Trafic d'armes

	Juin	Nov	Total
Commerce et production d'arme à feu et mun.	1		1
Commerce et production d'arme non à feu		1	1

PH Traite des êtres humains

	Fév	Mar	Juil	Août	Sep	Oct	Total
TEH - exploitation économique		1	1	1			3
TEH - exploitation sexuelle	1				1	1	3

PH Violence dans l'espace public

	Jan	Fév	Mar	Avr	Mai	Juin	Juil	Août	Sep	Oct	Nov	Déc	Total
Violence physique (transport public)		1		1						1			3
Violence physique (voie publique)	12	11	18	9	16	12	30	21	9	26	9	12	185
Violence physique (autre endroit public)			1			1		1	2				5
Violence physique (endroit accessible au public)	1	7	2	3	7	10	5	7	8	5	4		59
Violence sexuelle (transport public)		1											1
Violence sexuelle (voie publique)		1			2		2	1	2	2	1		11
Violence sexuelle (autre endroit public)								1					1
Violence sexuelle (endroit accessible au public)			1	2		1	1	5	1	3	1	1	16
Violence psychique (transport public)				2				1					3
Violence psychique (voie publique)	14	10	8	7	21	17	13	11	15	12	4	8	140
Violence psychique (autre endroit public)			2	1				1			1	1	6
Violence psychique (endroit accessible au public)	2	2	2	2	8	3	5	6	6	4	4	3	47
Vol à main armée (voie publique)										1		1	2
Vol à main armée (autre endroit public)				1									1
Vol à main armée (endroit accessible au public)				1									1
Vol avec violence sans arme (voie publique)	1		2	1				2		4	2		12
Vol avec violence sans arme (endr. acces. au pub.)	1						1	1	2	1			6



PH Autre

	Jan	Fév	Mar	Avr	Mai	Juin	Juil	Août	Sep	Oct	Nov	Déc	Total
Cyberharcèlement	18	18	16	16	20	17	19	5	10	21	11	12	183
Fraude à l'identité	3	3	6	7	4	8	6	4	4	6	1	2	54



2023

FC Vol moyen de transport

	Jan	Fév	Mar	Avr	Mai	Juin	Juil	Août	Sep	Oct	Nov	Déc	Total
Vol de voiture	5	1	3	8	10	6	8	7	9	5	5	8	75
Vol de moto	1							1			1		3
Carjacking					1	1		1					3
Homejacking				1									1
Vol dans les garages			1		1		1		2	1		3	9
Vol de vélomoteur		1	2		2	1	2		2	3	4		17
Vol de vélo		2	5		3	1	4	4	3	3		1	26

FC Cambriolage

	Jan	Fév	Mar	Avr	Mai	Juin	Juil	Août	Sep	Oct	Nov	Déc	Total
Cambriolage dans habitation	33	36	24	36	22	29	34	44	23	38	24	20	363
Cambriolage ds entreprise ou commerce	2	1	4		2	2	2	1	7	4	2	1	28
Cambriolage ds service public ou bâtiment administ	1	1				1	1	1	1	2	1		9
Cambriolage dans bâtiment (total)	36	38	28	36	24	32	37	46	31	44	27	21	400



FC Vol autre

	Jan	Fév	Mar	Avr	Mai	Juin	Juil	Août	Sep	Oct	Nov	Déc	Total
Vol à main armée	1	1	2		1	1	2	1	2	3	1	1	16
Vol avec violence sans arme	2	4	3	4	3	4	3	3	5	4	3	1	39
Vol dans ou sur un véhicule	13	8	6	12	13	14	7	11	3	3	2	2	94
Vol d'armes et explosifs		1				3			2		1		7
Arrachage de sac à main									1				1
Vol à l'arraché		2	1		2	1	3	1	5	1		1	17
Vol à la tire	3	2	2	3	4		4	5	2	1	1	1	28
Vol à l'étalage	2	4		5	2	2	1		2	2	1	2	23
Vol par ruse	4	2	2	2	2	2	1	4	1	1		2	23
Vol de métaux		1	3	1		1	1	2	1	2			12
Vol sur les chantiers	4			1		1		2	1	1			10
Vol d'animaux		1			1					1		1	4
Vol de cargaison	1						1				1		3

Criminalité ICT

	Jan	Fév	Mar	Avr	Mai	Juin	Juil	Août	Sep	Oct	Nov	Déc	Total
Fraude de cartes de paiements	2	2	3	5	6	2	6	4	3	2	2	1	38
Phishing	18	7	10	14	11	6	5	5	9	7	10	4	106
Ransomware			1					3	4	5	6	2	21
Shouldersurfing	1	2	3	3	5		2	2	1				19
Skimming							2		1	1			4

FC Autre

	Jan	Fév	Mar	Avr	Mai	Juin	Juil	Août	Sep	Oct	Nov	Déc	Total
Violence contre les métiers d'intérêt général	3		2		3	1			1	2	2		14
Viol collectif								1					1
Graffiti	1	1			3	6	1	1					13
Dégradation de voiture	9	17	15	18	18	17	18	27	14	17	8	16	194
Rixe au couteau						1		1		1	1		4



PH Violence intrafamiliale (VIF)

	Jan	Fév	Mar	Avr	Mai	Juin	Juil	Août	Sep	Oct	Nov	Déc	Total
VIF: physique, dans le couple	17	26	23	15	18	11	18	15	13	12	15	19	202
VIF: physique, envers des descendants	5	5	2	2	3	2	7	4	2	1	1		34
VIF: physique, envers d'autres membres	3	3	3	6	5	4		3	2	2		5	36
VIF: sexuelle, dans le couple			1	1	2								4
VIF: psychique, dans le couple	12	13	18	16	19	14	18	16	22	18	9	10	185
VIF: psychique, envers des descendants					1			1				1	3
VIF: psychique, envers d'autres membres		1	2				1	1		1		1	7
VIF: économique, dans le couple	1			2	1			2	1				7
VIF: économique, envers d'autres membres	2		1	1	1	1		1					7

PH Drogues

	Jan	Mar	Avr	Août	Oct	Nov	Total
Vente de cocaïne		3	1	1	1	1	7
Import-export de cocaïne		1					1
Import-export de drogues synthétiques		2				1	3
Vente de drogues synthétiques			1				1
Production de cannabis (culture)	1	1	1				3
Vente de cannabis en grande quantité						1	1
Import-export d'héroïne		1					1
Vente-traffic d'héroïne		1					1

PH Trafic d'armes

	Oct	Nov	Déc	Total
Commerce et production d'arme à feu et mun.	2	1	3	6



PH Traite des êtres humains

	Mar	Juil	Total
TEH - exploitation sexuelle	1	1	2

PH Violence dans l'espace public

	Jan	Fév	Mar	Avr	Mai	Juin	Juil	Août	Sep	Oct	Nov	Déc	Total
Violence physique (transport public)					1					1			2
Violence physique (voie publique)	14	22	10	13	19	21	15	23	18	12	16	12	195
Violence physique (autre endroit public)	1	2	1			1							5
Violence physique (endroit accessible au public)	4	3	6	5	1	4	1	4	5	5	7	2	47
Violence sexuelle (transport public)				1	1								2
Violence sexuelle (voie publique)		1			1	2		1	2		1		8
Violence sexuelle (endroit accessible au public)	3	4			1	1		2	2	1	1		15
Violence psychique (transport public)					1								1
Violence psychique (voie publique)	10	13	12	20	12	19	15	13	13	5	7	8	147
Violence psychique (autre endroit public)	1			1	2	1		1	3		2	1	12
Violence psychique (endroit accessible au public)	4	1	4	5	4	3	3	6	6	1	6	4	47
Vol à main armée (voie publique)	1				1		1		2	2		1	8
Vol à main armée (endroit accessible au public)			1					1					2
Vol avec violence sans arme (voie publique)		3	2	1	2	2	2	1	2	3			18
Vol avec violence sans arme (endr. acces. au pub.)	1		1					1	1		2	1	7

PH Autre

	Jan	Fév	Mar	Avr	Mai	Juin	Juil	Août	Sep	Oct	Nov	Déc	Total
Terrorisme, extrémisme et radicalisme										1			1
Cyberharcèlement	25	8	19	8	11	11	16	13	14	11	15	14	165
Fraude à l'identité	5	5	5	4	8	2	6	8	7	3	3	2	58

STATISTIQUES POLICIERES DE CRIMINALITE

LIEU DE PERPETRATION: ZONE DE POLICE

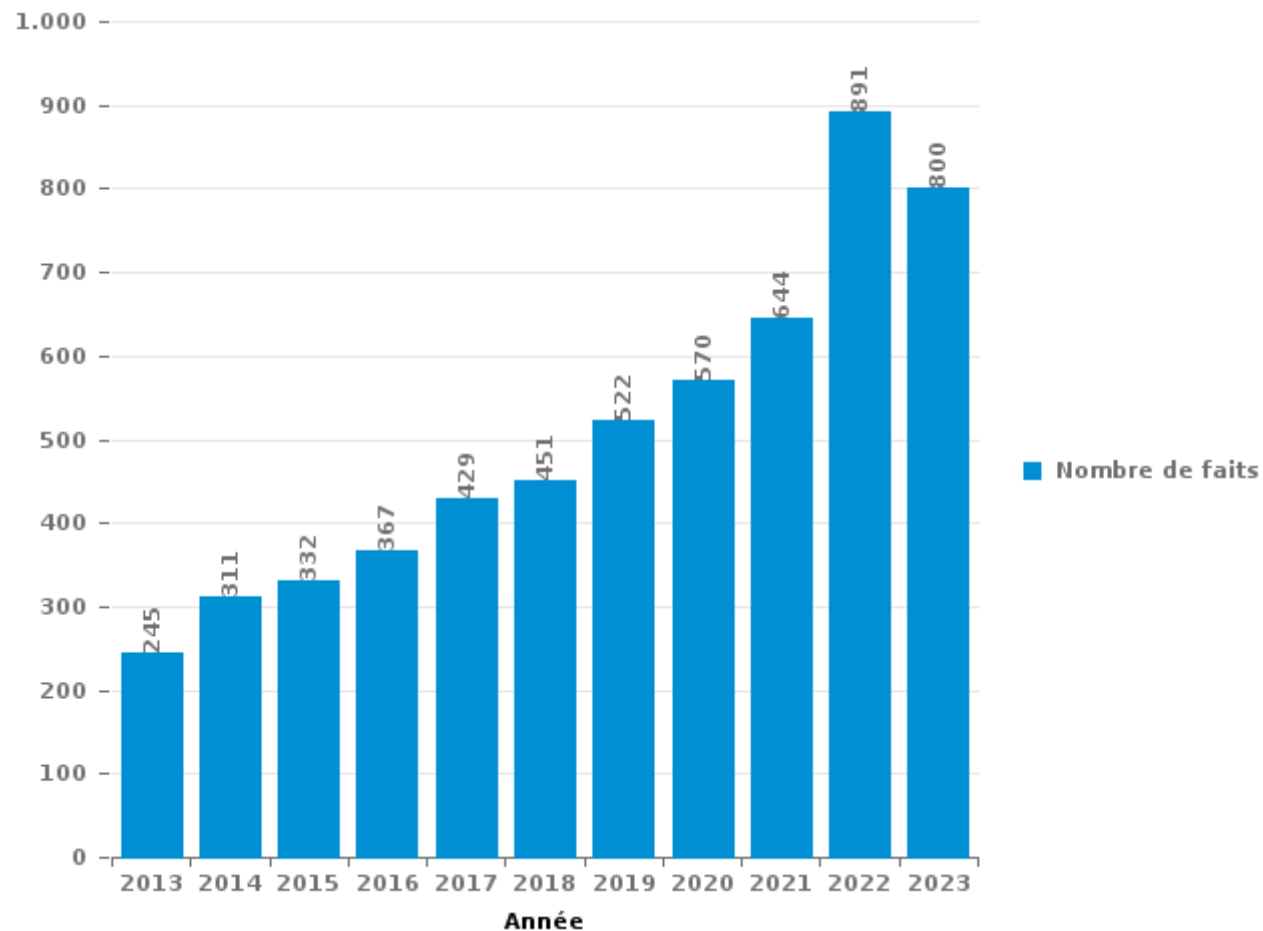
ZONE BASSE MEUSE

PARTIE III : ICT



ZONE BASSE MEUSE

Nombre total de délits avec un élément ICT/online, depuis 2013





Criminalité ICT/online au sens strict

Infractions (exhaustif)

	2013	2014	2015	2016	2017	2018	2019	2020	2021	2022	2023
Code pénal social: Infr. contre foi publique en droit pénal social: Faux en informatique					1			1		1	
Criminalité informatique: Faux en informatique:	3	6	10	2	6	2	1	3	5	9	8
Criminalité informatique: Fraude informatique:	60	73	64	92	79	82	111	114	136	296	324
Criminalité informatique: Hacking:	16	18	14	12	20	14	11	10	12	11	16
Criminalité informatique: Sabotage:	16	3	2	8	5	3	3	4	2		
Infr. contre autres valeurs morales et sentiments: Violation de communication par particulier:	1		1			1	1				
Total:	96	100	91	114	111	102	127	132	155	317	348

Figures criminelles (à considérer spécifiquement – ne pas additionner avec d'autres éléments – risque de double comptage!)

	2013	2014	2015	2016	2017	2018	2019	2020	2021	2022	2023
Fraude de cartes de paiements	28	30	34	37	36	29	37	28	22	37	38
Phishing	2	12	3	7	18	13	36	35	40	142	106
Ransomware							2	2			21
Shouldersurfing		1	6	2	15	6	23	16	4	16	19
Skimming	3	2	5	6	7		2		1	1	4



Criminalité ICT/online au sens large

Infractions (uniquement si code-fait existe)

	2013	2014	2015	2016	2017	2018	2019	2020	2021	2022	2023
Armes et explosifs: Autre: Vente par correspondance/internet d'arme à feu				1	1						
Armes et explosifs: Autre: Vente par correspondance/internet d'autre arme		1									
Fraude: Escroquerie: Fraude par internet	71	87	90	78	97	101	136	210	233	404	328
Infr. contre autres valeurs morales et sentiments: Cyberlokkig (leurre de mineur par ICT):						1		1			
Infr. contre la Sécurité de l'Etat: Terrorisme: Diffuser un message qui incite au terrorisme			1								
Infr. contre les moeurs: Grooming (contact par ICT avec mineur < 16 ans):				1		2	1				
Infr. contre les moeurs: Incitation à la débauche: Publicité par ICT pour débauche				1			1				
Infr. contre les moeurs: Pornographie enfantine: Accès pornographie enfantine via technologie						4					
Infr. contre les moeurs: Voyeurisme: Diffusion enregistrement nudité ou intimité				2	4	4	3	10	9	2	
Total:	71	88	91	83	102	112	141	221	242	406	328

Figures criminelles (à considérer spécifiquement – ne pas additionner avec d'autres éléments – risque de double comptage!)

	2013	2014	2015	2016	2017	2018	2019	2020	2021	2022	2023
Cyberharcèlement	87	122	138	157	201	214	222	194	213	183	165

STATISTIQUES POLICIERES DE CRIMINALITE

LIEU DE PERPETRATION: ZONE DE POLICE

ZONE BASSE MEUSE

PARTIE IV : DESTINATION LIEU



ZONE BASSE MEUSE

Vol et extorsion

	2000	2013	2014	2015	2016	2017	2018	2019	2020	2021	2022	2023
Habitation: maison	928	990	743	508	604	514	672	585	354	359	360	351
Voie publique	688	342	378	309	301	290	373	340	274	233	289	257
Magasin	108	112	105	102	80	73	88	93	71	64	43	41
Habitation: allée	141	74	80	73	59	32	41	41	45	27	32	35
Parking	86	67	91	61	52	55	44	52	38	28	24	31
Habitation: appartement	47	66	67	53	50	38	38	64	54	44	53	48
Habitation: dépendances	82	68	64	51	45	37	35	40	27	27	29	36
Inconnue	126	44	36	34	21	28	37	42	28	57	51	35
Habitation: non précisée	16	52	52	53	48	70	68	52	44	32	28	20
Entreprise	70	59	50	66	46	29	44	36	27	11	20	18
Horeca	77	53	41	38	60	32	44	34	14	16	20	20
Chantier	49	46	32	25	13	23	25	32	12	17	27	10
Institution d'enseignement	80	30	31	19	34	18	29	25	9	10	6	3
Habitation: garage	42	15	25	28	29	13	17	24	10	17	20	12
Terrain	30	32	22	28	20	11	41	15	17	10	13	11
Service public	23	23	27	21	24	15	19	12	17	8	15	10
Culture et loisirs	43	15	19	15	25	18	20	15	2	3	12	6
Autre	6	25	22	16	16	18	14	16	12	9	15	5
Infrastructure sportive	24	17	15	15	11	5	14	15	8	6	7	10
Médecin / dentiste / pharmacien	11	11	7	8	15	10	4	12	5	3	3	2
Stade	25	16	8	5	8	10	6	8	2	1		1
Habitation: autre	15	7	6	8	4	8	8	3	4	3	3	7
Banque / institution financière	7	4	3	4	6	4	9	15	9	1	2	9
Moyen de transport: voiture	9	4	8	4	6	2	5	6	3	8	9	6
Service	6	8	9	3	13	8	6	6	3	7		
Station essence	12	9	4	10	4	6	8	5	4	5	1	1
Hôpital	10	4	8	10	5	2	1	6	6	4	4	3
Maison de repos	6	9	8	6	3	1	4	8	5	1	6	3
Bâtiment administratif	17	7	5	10	1	2	7	1	4	2	1	
Station de bus / métro et gare de chemin de fer	8	7	3	4	3	3	2	3	1	3	1	1
Moyen de transport: autobus / autocar	2	5	4	2	4	3	2	1	3	2	7	1
Moyen de transport: autre	2	5	4	3	1	1	2	3	1	3	3	4
Moyen de transport: camion	3	5	2	3		5	2	1	2	1	3	5
Cimetière	4	1	2	3	5	3	3	3	4	1		1
Installation militaire	9	2	1	3			1		3		3	2
Edifice religieux / lieu du culte	5	3	5	1	3			1	1			1
Moyen de transport: train / tram / métro		2	1	4	2				1	1	3	1
Eaux intérieures et maritimes		2	5		3		1				1	
Arrêt de bus / tram	2		2			2	1	1		2		
Aéroport		1	1	1	3					1		
Guichet automatique	3			1	1							
Maison de débauche	1		1		1				1			
Emplacement de vélo							1		1			
Total	2.823	2.242	1.997	1.608	1.629	1.389	1.736	1.616	1.126	1.027	1.114	1.007

PPF/DGR/DR1/BIPOL - Statistiques policières de criminalité (date de clôture: 19/04/2024)
 Les données pour les années 2001 jusqu'à 2012 ne sont plus publiées mais restent disponibles sur demande auprès du service BIPOL.



ZONE BASSE MEUSE

Dégradation de la propriété

	2000	2013	2014	2015	2016	2017	2018	2019	2020	2021	2022	2023
Voie publique	251	181	230	168	189	182	174	188	148	136	186	167
Habitation: résidence principale	166	132	154	124	125	102	123	120	100	98	127	140
Parking	34	35	46	24	34	34	28	24	19	31	31	19
Habitation: allée	40	36	24	20	26	28	14	25	26	15	14	24
Habitation: non précisée	12	19	16	23	20	22	25	26	15	18	6	7
Terrain	44	26	16	14	12	19	14	15	12	9	17	6
Institution d'enseignement	44	8	22	16	11	17	9	16	4	8	4	1
Inconnue	40	12	7	6	6	11	13	6	4	18	4	5
Habitation: jardin	13	7	9	10	8	13	6	14	11	9	12	11
Entreprise	22	3	7	11	13	9	12	6	7	4	3	4
Habitation: dépendances	16	9	6	14	6	9	3	11	6	7	6	7
Magasin	15	19	2	9	7	2	5	3	1	4	6	1
Habitation: garage	15	7	2	5	9	2	8	9	1	4	4	4
Service public	14	9	5	3	9	4	4	3	5	2	8	2
Horeca	16	7	10	7	6	3	4	5	2		2	4
Culture et loisirs	21	7	1	2	2	7	1	1	2	5	4	2
Autre	3	7	7	1	6	4	5	1	3	3	5	5
Infrastructure sportive	10	5	7	3	3	3	4	2	1	3	4	1
Chantier	6	4	6	3	2	6	3	4	1	1		
Cimetière	9	2		5	1	3	6	2	2	2		1
Moyen de transport: voiture	3	9	3	1	8	1	2	2	1		1	1
Bureau de police	4	3	1	6	3		1		2	1	4	1
Moyen de transport: autre	1	4	1		4	2	3	1	3	1	2	2
Station de bus / métro et gare de chemin de fer	9	1	3	1			1	2	1	2	1	2
Stade	4	5	1	2	3	1	1	1	2			2
Edifice religieux / lieu du culte	3	4	1	2	2	4		1		1	1	1
Habitation: résidence secondaire	2			2	2	3	1	2	1	2		4
Bâtiment administratif	4		1			1		1	2	2	1	3
Service	3	1	3	1	1	1			1			2
Eaux intérieures et maritimes			2	2			2	3	1	1		1
Banque / institution financière	2	1	2	2		1	1	1	1			
Hôpital	1			1		1	2		1	3	2	
Maison de repos	2						1	1	1	2		2
Station essence	3						1		1		1	2
Médecin / dentiste / pharmacien	3	1				1					1	1
Arrêt de bus / tram	1	1				1	2		1			
Installation militaire	1			1	1				1			1
Emplacement de vélo											1	
Maison de débauche				1								
Total	837	565	595	490	519	497	479	496	390	392	458	436

FPF/DGR/DRI/BIPOL - Statistiques policières de criminalité (date de clôture: 19/04/2024)
 Les données pour les années 2001 jusqu'à 2012 ne sont plus publiées mais restent disponibles sur demande auprès du service BIPOL.



ZONE BASSE MEUSE

Infractions contre l'intégrité physique

	2000	2013	2014	2015	2016	2017	2018	2019	2020	2021	2022	2023
Habitation	220	301	290	268	246	301	294	304	299	277	326	302
Voie publique	147	193	174	177	158	171	193	184	158	181	212	220
Service public	19	28	31	31	30	29	25	24	24	20	31	26
Inconnue	69	13	15	12	14	7	14	17	22	33	16	19
Horeca	22	30	24	18	24	21	20	25	9	7	15	15
Institution d'enseignement	14	15	11	16	19	19	21	21	10	14	14	19
Habitation: allée	7	16	13	10	9	9	9	12	12	12	15	4
Culture et loisirs	17	12	6	7	11	7	16	11	2	3	12	5
Parking	1	12	12	8	9	5	9	12	6	5	16	10
Terrain	9	5	6	3	6	10	3	7	1	6	4	11
Infrastructure sportive	7	6	4	8	6	7	4	3	3	2	8	5
Habitation: jardin	4	5	6	2	11		2	5	3	3	7	7
Entreprise	4	4	3	5	8	2	5	4	4	1	4	4
Stade	11	2	3	3	6	5	1	6	2			1
Hôpital	1	2	1	5	2	7	3	2	4	4	4	1
Magasin	2	4	3	3	1	3	3	5	4	2	3	
Autre		2	3	2	1	1	4	5	1	1	2	6
Maison de repos	1	2	1	1	2	1	3	2		1	1	4
Moyen de transport: autobus / autocar	4	4		1	1	2	2	1		1	1	
Moyen de transport: autre	2	3	1	2		1		1	1	1	4	1
Service			2			1	2	5	1	4		
Station essence	1	1	2	1			1	2		1	1	2
Moyen de transport: train / tram / métro		1	3							1	3	1
Arrêt de bus / tram		3	1	1	1	2						
Station de bus / métro et gare de chemin de fer		1	1		1	2		1	1			1
Banque / institution financière			1	1	1	1	1					1
Maison de débauche	1			1		2						2
Bâtiment administratif	1					1	2			1		
Edifice religieux / lieu du culte		1			1		1	1	1			
Médecin / dentiste / pharmacien		1		1						1	1	1
Bureau de police				1		1		1				1
Eaux intérieures et maritimes	1						1					1
Installation militaire									1			1
Total	565	667	617	588	568	618	639	661	569	582	700	671

STATISTIQUES POLICIERES DE CRIMINALITE

LIEU DE PERPETRATION: ZONE DE POLICE

ZONE BASSE MEUSE

PARTIE V : ZONE DE POLICE vs. TYPOLOGIE



Typologie de la zone: Catégorie 4

Zone de police
BERLAAR - NIJLEN
BODUKAP
BUGGENHOUT - LEBBEKE
CENTRE ARDENNE
CONDROZ-FAMENNE
FAGNES
GERAARDSBERGEN - LIERDE
GRENSLEIE
HERKO
HERMETON ET HEURE
HESBAYE
HESBAYE OUEST
LA MAZERINE
MIDOW
MIRA
ORNEAU-MEHAIGNE
OTTIGNIES - LOUVAIN-LA-NEUVE
POL AMOW
POLDER
POLICE DES HAUTS-PAYS



CRIMINALITE ENREGISTREE : ZONE DE POLICE vs TYPOLOGIE

POLITIEZONE ARRO IEPER
POLITIEZONE BRT
POLITIEZONE HEIST
POLITIEZONE K-L-M
POLITIEZONE MAASLAND
POLITIEZONE NOORDERKEMPEN
POLITIEZONE RUPEL
POLITIEZONE SCHELDE - LEIE
POLITIEZONE SPOORKIN
POLITIEZONE TARL
POLITIEZONE WESER-GÖHL
PZ BERINGEN/HAM/TESSENDERLO
PZ BERLARE/ZELE
PZ BILZEN/HOESELT/RIEMST
PZ BLANKENBERGE/ZUIENKERKE
PZ BOORTMEERBEEK-HAACHT-KEERBERGEN
PZ DENDERLEEUV/HAALTERT
PZ DRUIVENSTREEK
PZ ERPE-MERE/LEDE
PZ GETEVALLEI
PZ HAMME/WAASMUNSTER
PZ HAMONT-ACHEL/PELT
PZ HEUSDEN-ZOLDER
PZ KRUIBEKE/TEMSE



CRIMINALITE ENREGISTREE : ZONE DE POLICE vs TYPOLOGIE

PZ LANAKEN/MAASMECHELEN
PZ LOMMEL
PZ NINOVE
PZ VOER EN DIJLE
PZ WAASLAND-NOORD
PZ WETTEREN LAARNE WICHELEN
PZ ZWIJNDRECHT
SAMSOM
VOORKEMPEN
ZONE BASSE MEUSE
ZONE DE POLICE DES 3 VALLEES
ZONE DES ARCHES
ZONE HAUTE-MEUSE
ZONE OUEST BRABANT WALLON
ZOTTEGEM HERZELE StLHOUTEM
ZP BERNISSART/PERUWELZ
ZP BINCHE-ANDERLUES-LERMES
ZP HAUTE SENNE



CRIMINALITE ENREGISTREE : ZONE DE POLICE vs TYPOLOGIE

Typologie de la zone: Catégorie 4

Figure criminelle/phénomène	Niveau	% 2019 - 2020	% 2020 - 2021	% 2021 - 2022
Vol de voiture	ZONE DE POLICE	-46,0%	-40,4%	60,7%
	TYPLOGIE	-30,9%	-9,6%	16,8%
Vol de moto	ZONE DE POLICE	-22,2%	-14,3%	-66,7%
	TYPLOGIE	-36,3%	-10,3%	28,8%
Carjacking	ZONE DE POLICE	-33,3%	0,0%	0,0%
	TYPLOGIE	-36,7%	3,2%	-25,0%
Homejacking	ZONE DE POLICE	0,0%	-100,0%	/
	TYPLOGIE	-40,0%	22,2%	-18,2%
Vol dans les garages	ZONE DE POLICE	-76,0%	33,3%	12,5%
	TYPLOGIE	-61,7%	-1,8%	14,3%
Vol de vélomoteur	ZONE DE POLICE	46,2%	-47,4%	50,0%
	TYPLOGIE	-30,8%	-5,1%	32,3%
Vol de vélo	ZONE DE POLICE	-20,0%	0,0%	21,4%
	TYPLOGIE	-27,2%	3,2%	15,7%
Cambriolage dans habitation	ZONE DE POLICE	-37,3%	-1,6%	0,0%
	TYPLOGIE	-30,5%	-9,4%	33,2%
Cambriolage ds entreprise ou commerce	ZONE DE POLICE	-29,4%	-31,3%	-12,1%
	TYPLOGIE	-35,0%	-10,7%	2,0%
Cambriolage ds service public ou bâtiment administ	ZONE DE POLICE	-25,0%	-54,2%	36,4%
	TYPLOGIE	-18,4%	-24,3%	-2,9%
Vol au bélier	ZONE DE POLICE	-100,0%	/	/
	TYPLOGIE	-64,0%	-44,4%	0,0%



CRIMINALITE ENREGISTREE : ZONE DE POLICE vs TYPOLOGIE

Figure criminelle/phénomène	Niveau	% 2019 - 2020	% 2020 - 2021	% 2021 - 2022
Cambriolage dans bâtiment (total)	ZONE DE POLICE	-36,0%	-7,9%	0,0%
	TYPLOGIE	-30,4%	-10,7%	26,5%
Vol à main armée	ZONE DE POLICE	-31,0%	-45,0%	-9,1%
	TYPLOGIE	-16,5%	-16,0%	3,0%
Vol avec violence sans arme	ZONE DE POLICE	-50,0%	10,3%	15,6%
	TYPLOGIE	-21,4%	2,9%	24,7%
Vol dans ou sur un véhicule	ZONE DE POLICE	-25,1%	-12,4%	30,0%
	TYPLOGIE	-29,7%	-2,4%	4,8%
Sacjacking dans une voiture	ZONE DE POLICE	/	/	/
	TYPLOGIE	-100,0%	/	0,0%
Vol d'armes et explosifs	ZONE DE POLICE	-66,7%	-40,0%	16,7%
	TYPLOGIE	-33,0%	1,1%	0,0%
Steaming	ZONE DE POLICE	-100,0%	/	/
	TYPLOGIE	30,0%	-46,2%	42,9%
Arrachage de sac à main	ZONE DE POLICE	-50,0%	-50,0%	0,0%
	TYPLOGIE	-42,1%	-31,8%	106,7%
Vol à l'arraché	ZONE DE POLICE	-73,3%	12,5%	-55,6%
	TYPLOGIE	-39,1%	-20,9%	86,8%
Vol à la tire	ZONE DE POLICE	-51,2%	55,0%	16,1%
	TYPLOGIE	-58,9%	-7,0%	64,3%
Vol à l'étalage	ZONE DE POLICE	-13,9%	-25,8%	0,0%
	TYPLOGIE	-15,1%	7,0%	22,2%
Vol par ruse	ZONE DE POLICE	-9,5%	0,0%	152,6%
	TYPLOGIE	-37,3%	-5,7%	14,6%



CRIMINALITE ENREGISTREE : ZONE DE POLICE vs TYPOLOGIE

Figure criminelle/phénomène	Niveau	% 2019 - 2020	% 2020 - 2021	% 2021 - 2022
Vol de métaux	ZONE DE POLICE	-53,3%	0,0%	71,4%
	TYPLOGIE	-31,0%	12,2%	60,2%
Vol sur les chantiers	ZONE DE POLICE	-58,8%	35,7%	42,1%
	TYPLOGIE	-9,4%	-6,8%	27,6%
Home-invasion	ZONE DE POLICE	-100,0%	/	-66,7%
	TYPLOGIE	-38,1%	23,1%	-15,6%
Vol d'animaux	ZONE DE POLICE	-72,7%	66,7%	-80,0%
	TYPLOGIE	-19,4%	-22,4%	-9,6%
Vol de cargaison	ZONE DE POLICE	-100,0%	/	0,0%
	TYPLOGIE	-17,0%	-41,5%	11,8%
Fraude de cartes de paiements	ZONE DE POLICE	-24,3%	-21,4%	68,2%
	TYPLOGIE	-30,6%	-19,5%	46,5%
Phishing	ZONE DE POLICE	-2,8%	14,3%	255,0%
	TYPLOGIE	171,2%	14,6%	2,5%
Ransomware	ZONE DE POLICE	0,0%	-100,0%	/
	TYPLOGIE	-36,0%	87,5%	-13,3%
Shouldersurfing	ZONE DE POLICE	-30,4%	-75,0%	300,0%
	TYPLOGIE	-63,0%	-27,8%	1,5%
Skimming	ZONE DE POLICE	-100,0%	/	0,0%
	TYPLOGIE	-21,8%	-54,4%	151,6%
Violence contre les métiers d'intérêt général	ZONE DE POLICE	80,0%	-38,9%	100,0%
	TYPLOGIE	-6,9%	6,0%	16,7%
Viol collectif	ZONE DE POLICE	-100,0%	/	0,0%
	TYPLOGIE	20,7%	-31,4%	12,5%



CRIMINALITE ENREGISTREE : ZONE DE POLICE vs TYPOLOGIE

Figure criminelle/phénomène	Niveau	% 2019 - 2020	% 2020 - 2021	% 2021 - 2022
Graffiti	ZONE DE POLICE	-41,2%	30,0%	-46,2%
	TYPOLOGIE	3,0%	-27,3%	47,7%
Dégradation de voiture	ZONE DE POLICE	-28,3%	-8,8%	24,7%
	TYPOLOGIE	-20,5%	1,8%	2,2%
Rixe au couteau	ZONE DE POLICE	-62,5%	66,7%	-20,0%
	TYPOLOGIE	5,9%	3,7%	9,8%
VIF: physique, dans le couple	ZONE DE POLICE	-16,5%	0,6%	9,8%
	TYPOLOGIE	-9,1%	2,8%	9,8%
VIF: physique, envers des descendants	ZONE DE POLICE	-7,4%	-8,0%	0,0%
	TYPOLOGIE	-4,6%	9,3%	4,3%
VIF: physique, envers d'autres membres	ZONE DE POLICE	-6,9%	18,5%	9,4%
	TYPOLOGIE	-9,6%	7,6%	0,6%
VIF: sexuelle, dans le couple	ZONE DE POLICE	-100,0%	/	/
	TYPOLOGIE	2,4%	11,6%	12,5%
VIF: sexuelle, envers des descendants	ZONE DE POLICE	50,0%	33,3%	-87,5%
	TYPOLOGIE	26,7%	-10,8%	-58,8%
VIF: sexuelle, envers d'autres membres	ZONE DE POLICE	/	/	/
	TYPOLOGIE	-12,5%	-7,1%	-23,1%
VIF: psychique, dans le couple	ZONE DE POLICE	10,8%	-17,9%	2,0%
	TYPOLOGIE	-3,4%	7,5%	-1,2%
VIF: psychique, envers des descendants	ZONE DE POLICE	-40,0%	33,3%	-75,0%
	TYPOLOGIE	24,4%	14,9%	7,9%
VIF: psychique, envers d'autres membres	ZONE DE POLICE	-60,0%	100,0%	150,0%
	TYPOLOGIE	2,6%	-7,3%	9,5%



CRIMINALITE ENREGISTREE : ZONE DE POLICE vs TYPOLOGIE

Figure criminelle/phénomène	Niveau	% 2019 - 2020	% 2020 - 2021	% 2021 - 2022
VIF: économique, dans le couple	ZONE DE POLICE	50,0%	16,7%	42,9%
	TYPOLOGIE	-3,9%	-1,2%	2,6%
VIF: économique, envers des descendants	ZONE DE POLICE	/	/	0,0%
	TYPOLOGIE	21,1%	8,7%	-30,0%
VIF: économique, envers d'autres membres	ZONE DE POLICE	11,8%	-52,6%	88,9%
	TYPOLOGIE	-34,3%	2,4%	19,9%
Dopage humain	ZONE DE POLICE	-66,7%	-100,0%	/
	TYPOLOGIE	-20,5%	-12,4%	-18,8%
Engraissement illégal	ZONE DE POLICE	/	/	/
	TYPOLOGIE	162,5%	-14,3%	-11,1%
Vente de cocaïne	ZONE DE POLICE	-15,4%	-36,4%	57,1%
	TYPOLOGIE	-1,5%	2,7%	15,1%
Import-export de cocaïne	ZONE DE POLICE	300,0%	-87,5%	0,0%
	TYPOLOGIE	-25,7%	-35,8%	28,8%
Production de drogues synthétiques	ZONE DE POLICE	/	/	/
	TYPOLOGIE	4,2%	32,0%	-39,4%
Import-export de drogues synthétiques	ZONE DE POLICE	/	-100,0%	/
	TYPOLOGIE	-40,0%	-9,5%	47,4%
Vente de drogues synthétiques	ZONE DE POLICE	600,0%	-100,0%	/
	TYPOLOGIE	-6,8%	-9,8%	14,3%
Production de cannabis (culture)	ZONE DE POLICE	-15,4%	-45,5%	66,7%
	TYPOLOGIE	-5,6%	-16,0%	-5,4%
Import-export de cannabis en grande quantité	ZONE DE POLICE	/	/	/
	TYPOLOGIE	44,4%	-61,5%	40,0%



CRIMINALITE ENREGISTREE : ZONE DE POLICE vs TYPOLOGIE

Figure criminelle/phénomène	Niveau	% 2019 - 2020	% 2020 - 2021	% 2021 - 2022
Vente de cannabis en grande quantité	ZONE DE POLICE	-100,0%	/	0,0%
	TYPOLOGIE	14,3%	-4,2%	13,0%
Import-export d'héroïne	ZONE DE POLICE	500,0%	-83,3%	-100,0%
	TYPOLOGIE	130,0%	-56,5%	110,0%
Vente-traffic d'héroïne	ZONE DE POLICE	-100,0%	/	-60,0%
	TYPOLOGIE	30,2%	-3,7%	3,8%
Commerce et production d'arme à feu et mun.	ZONE DE POLICE	/	0,0%	-50,0%
	TYPOLOGIE	7,4%	6,9%	-38,7%
Commerce et production d'arme non à feu	ZONE DE POLICE	/	-100,0%	/
	TYPOLOGIE	-72,7%	66,7%	60,0%
TEH - exploitation économique	ZONE DE POLICE	-100,0%	/	50,0%
	TYPOLOGIE	-23,1%	40,0%	-7,1%
TEH - exploitation sexuelle	ZONE DE POLICE	-100,0%	/	50,0%
	TYPOLOGIE	2,3%	81,8%	-22,5%
Violence physique (transport public)	ZONE DE POLICE	/	300,0%	-25,0%
	TYPOLOGIE	-12,4%	12,1%	25,4%
Violence physique (voie publique)	ZONE DE POLICE	-18,2%	16,2%	22,5%
	TYPOLOGIE	-13,4%	9,4%	7,2%
Violence physique (autre endroit public)	ZONE DE POLICE	66,7%	-80,0%	400,0%
	TYPOLOGIE	-4,6%	6,5%	6,5%
Violence physique (endroit accessible au public)	ZONE DE POLICE	-60,3%	-6,5%	103,4%
	TYPOLOGIE	-43,0%	11,3%	42,0%
Violence sexuelle (transport public)	ZONE DE POLICE	100,0%	0,0%	-50,0%
	TYPOLOGIE	9,8%	14,3%	-7,8%



CRIMINALITE ENREGISTREE : ZONE DE POLICE vs TYPOLOGIE

Figure criminelle/phénomène	Niveau	% 2019 - 2020	% 2020 - 2021	% 2021 - 2022
Violence sexuelle (voie publique)	ZONE DE POLICE	-15,4%	-9,1%	10,0%
	TYPOLOGIE	-16,2%	5,8%	5,2%
Violence sexuelle (autre endroit public)	ZONE DE POLICE	-75,0%	-100,0%	/
	TYPOLOGIE	-5,3%	3,4%	-13,0%
Violence sexuelle (endroit accessible au public)	ZONE DE POLICE	-60,0%	450,0%	45,5%
	TYPOLOGIE	-31,5%	23,4%	26,2%
Violence psychique (transport public)	ZONE DE POLICE	200,0%	66,7%	-40,0%
	TYPOLOGIE	-22,9%	20,0%	0,0%
Violence psychique (voie publique)	ZONE DE POLICE	3,1%	11,4%	-4,8%
	TYPOLOGIE	1,9%	-4,0%	6,2%
Violence psychique (autre endroit public)	ZONE DE POLICE	-14,3%	-83,3%	500,0%
	TYPOLOGIE	11,5%	-16,2%	-1,5%
Violence psychique (endroit accessible au public)	ZONE DE POLICE	-54,2%	66,7%	4,4%
	TYPOLOGIE	-17,3%	-0,5%	11,2%
Vol à main armée (transport public)	ZONE DE POLICE	/	/	/
	TYPOLOGIE	50,0%	-33,3%	75,0%
Vol à main armée (voie publique)	ZONE DE POLICE	-33,3%	-50,0%	0,0%
	TYPOLOGIE	-13,3%	-21,2%	14,9%
Vol à main armée (autre endroit public)	ZONE DE POLICE	/	/	/
	TYPOLOGIE	33,3%	-12,5%	-42,9%
Vol à main armée (endroit accessible au public)	ZONE DE POLICE	-44,4%	-30,0%	-85,7%
	TYPOLOGIE	-23,9%	-19,0%	-7,1%
Vol avec violence sans arme (transport public)	ZONE DE POLICE	-100,0%	/	-100,0%
	TYPOLOGIE	-10,8%	-30,3%	26,1%



CRIMINALITE ENREGISTREE : ZONE DE POLICE vs TYPOLOGIE

Figure criminelle/phénomène	Niveau	% 2019 - 2020	% 2020 - 2021	% 2021 - 2022
Vol avec violence sans arme (voie publique)	ZONE DE POLICE	-57,1%	-16,7%	20,0%
	TYPLOGIE	-29,5%	-8,6%	13,5%
Vol avec violence sans arme (autre endroit public)	ZONE DE POLICE	-100,0%	/	/
	TYPLOGIE	-9,5%	-21,1%	6,7%
Vol avec violence sans arme (endr. acces. au pub.)	ZONE DE POLICE	-44,4%	-20,0%	50,0%
	TYPLOGIE	-29,4%	-11,4%	39,0%
Faux policiers	ZONE DE POLICE	-100,0%	/	-100,0%
	TYPLOGIE	-38,3%	-24,3%	-21,4%
Terrorisme, extrémisme et radicalisme	ZONE DE POLICE	50,0%	-66,7%	-100,0%
	TYPLOGIE	37,8%	-17,6%	-16,7%
Cyberharcèlement	ZONE DE POLICE	-12,6%	9,8%	-14,1%
	TYPLOGIE	-7,9%	7,1%	-0,1%
Fraude à l'identité	ZONE DE POLICE	12,0%	-17,9%	17,4%
	TYPLOGIE	30,0%	-2,1%	2,7%

STATISTIQUES POLICIERES DE CRIMINALITE

LIEU DE PERPETRATION: ZONE DE POLICE

ZONE BASSE MEUSE

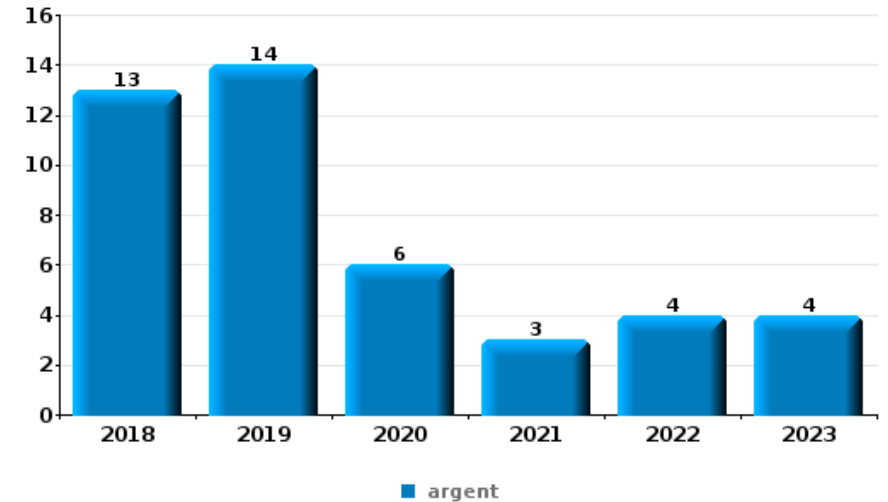
PARTIE VI : OBJETS ET MOYENS DE TRANSPORT



ZONE BASSE MEUSE

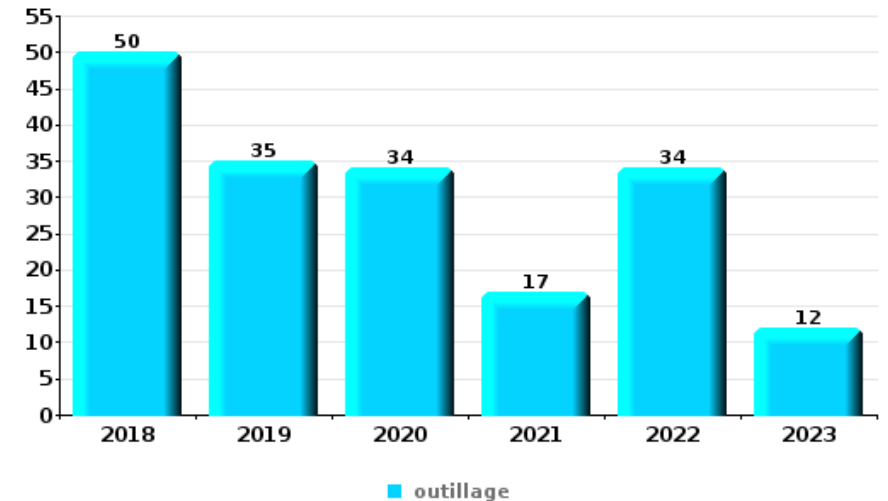
Vol à main armée

Top 5 Objets volés (sbd nombre de faits)		2018	2019	2020	2021	2022	2023
1	argent	13	14	6	3	4	4
2	GSM et accessoires	4	5	2	2	3	5
3	carte d'identité / passeport	3	1		1	2	3
4	carte bancaire / carte de crédit	2	1		1	2	2
4	vêtement	2	1			1	4



Vol dans ou sur un véhicule

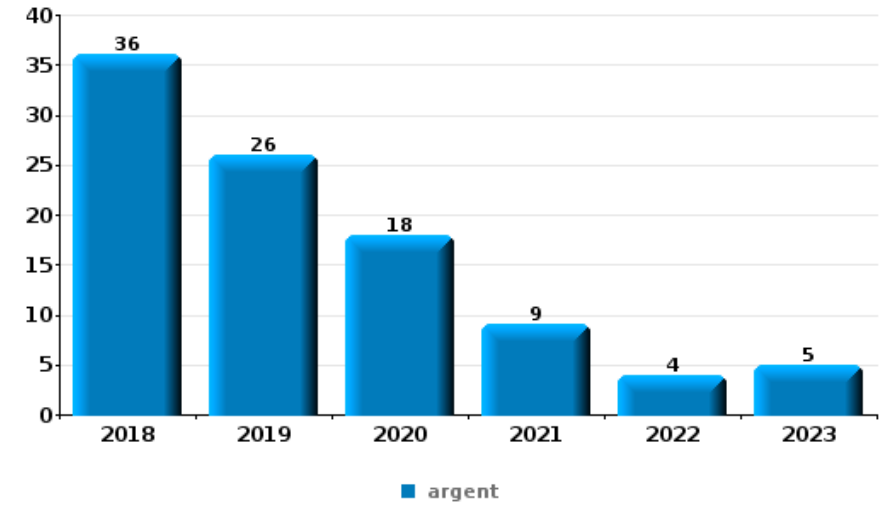
Top 5 Objets volés (sbd nombre de faits)		2018	2019	2020	2021	2022	2023
1	outillage	50	35	34	17	34	12
2	carte d'identité / passeport	28	31	22	27	24	16
3	carte bancaire / carte de crédit	25	29	11	23	28	19
4	permis de conduire	24	32	16	26	20	12
5	argent	20	15	11	17	24	11





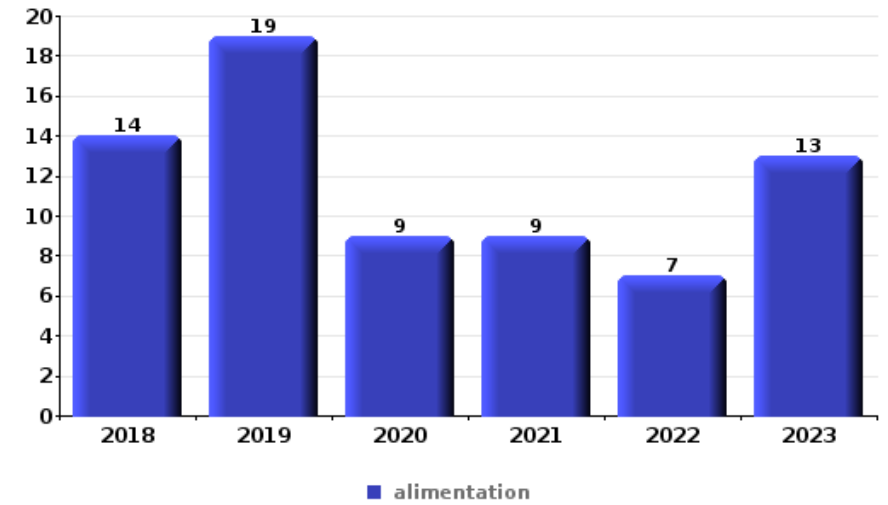
Cambrassage ds entreprise ou commerce

Top 5 Objets volés (sbd nombre de faits)		2018	2019	2020	2021	2022	2023
1	argent	36	26	18	9	4	5
2	alimentation	12	3	1	5	2	3
3	coffre-fort / coffret (argent) / caisse	11	4	2	3	2	2
4	ordinateur et accessoires	5	5	6	1	1	4
4	outillage	12	6	1		2	1



Vol à l'étalage

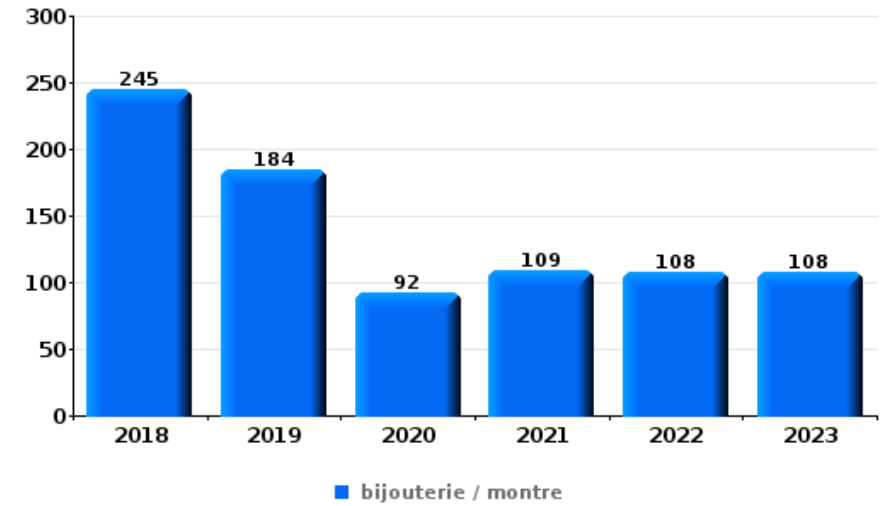
Top 5 Objets volés (sbd nombre de faits)		2018	2019	2020	2021	2022	2023
1	alimentation	14	19	9	9	7	13
2	tabac	4	4	6	4	4	3
3	parfum / produit de beauté	2	2	3	2	4	2
4	outillage		5	2	2	1	1
5	vêtement	1	1	3			2





Cambrassage dans habitation

Top 5 Objets volés (sbd nombre de faits)		2018	2019	2020	2021	2022	2023
1	bijouterie / montre	245	184	92	109	108	108
2	argent	175	134	85	72	80	81
3	ordinateur et accessoires	91	72	24	27	30	36
4	multimédia	63	64	25	34	25	21
5	vêtement	52	51	28	27	33	30



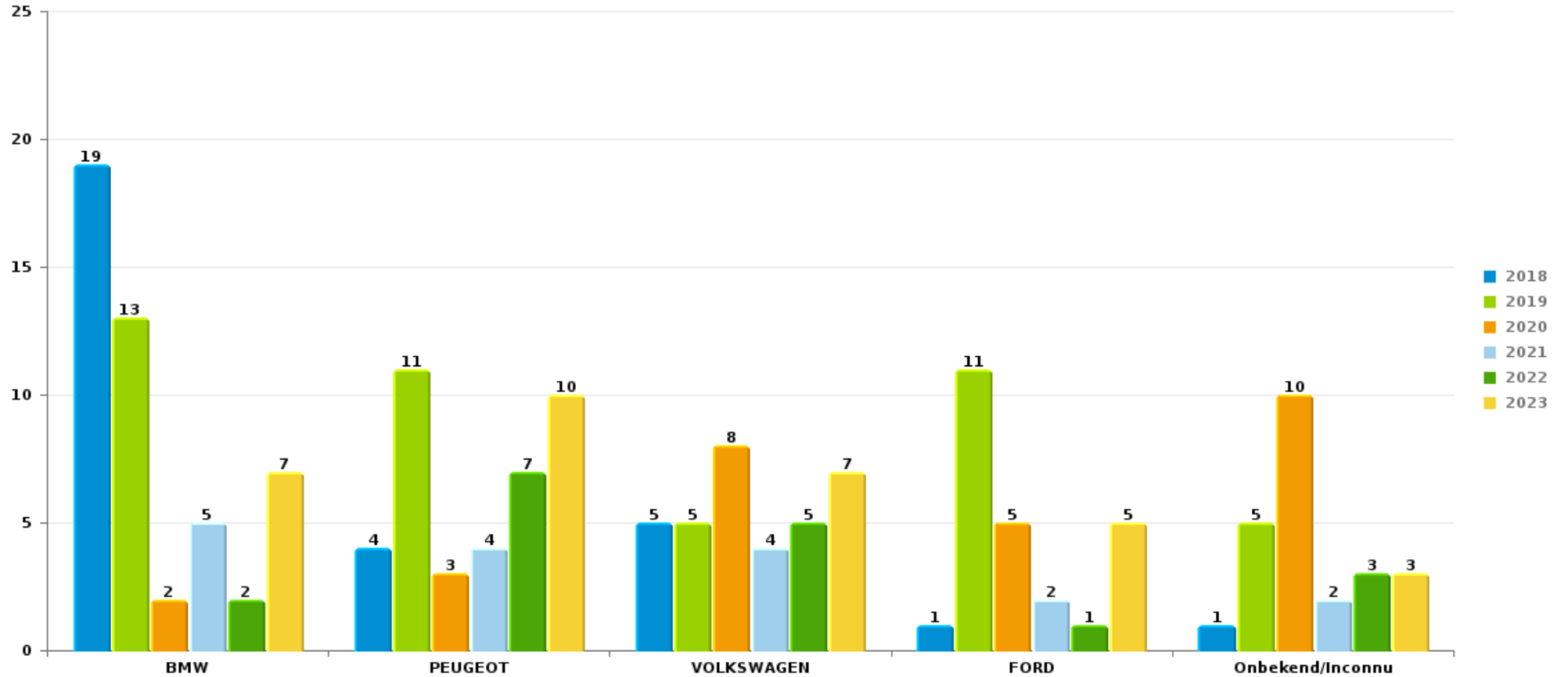
Remarque: en ce qui concerne les objets, aucun total n'est reproduit étant donné que plusieurs objets peuvent avoir été volés lors d'un même fait.



ZONE BASSE MEUSE

Vol de voiture

Nombre de voitures volées par marque (Top 5)



STATISTIQUES POLICIERES DE CRIMINALITE

LIEU DE PERPETRATION: ZONE DE POLICE

ZONE BASSE MEUSE

PARTIE VII : SUSPECTS



Partie 1: Niveau FAITS (comptage du nombre de faits pour lesquels un certain type de suspect est impliqué)

1.1. Nombre d'infractions selon le sexe des suspects identifiés (par catégorie principale)

Étant donné que, tant un suspect identifié masculin qu'un suspect identifié féminin peuvent être impliqués lors d'un même fait, il est possible que la somme des colonnes «Hommes» et «Femmes» soit supérieure à la valeur de la colonne «Total...» (voir également la note méthodologique)

ZONE BASSE MEUSE

2023

Catégorie principale / Sexe	Nombre total de faits avec au moins 1 suspect	Hommes	%	Femmes	%
Infr. contre l'intégrité physique	196	159	81,1%	59	30,1%
Infr. contre la sécurité publique	166	137	82,5%	32	19,3%
Drogues	158	148	93,7%	14	8,9%
Registre de population	145	106	73,1%	48	33,1%
Vol et extorsion	75	60	80,0%	15	20,0%
Ivresse et alcool	70	50	71,4%	21	30,0%
Infr. contre autres valeurs morales et sentiments	66	55	83,3%	11	16,7%
Législation sur les étrangers	62	58	93,5%	4	6,5%
Armes et explosifs	44	41	93,2%	4	9,1%
Dégradation de la propriété	41	30	73,2%	13	31,7%
Fraude	30	24	80,0%	7	23,3%
Infr. contre l'autorité publique	25	22	88,0%	4	16,0%
Code pénal social	15	15	100,0%	8	53,3%
Infr. contre les mœurs	19	18	94,7%	1	5,3%
Infr. contre la foi publique	14	11	78,6%	4	28,6%
Environnement	9	9	100,0%		

CRIMINALITE ENREGISTREE: SUSPECTS



Catégorie principale / Sexe	Nombre total de faits avec au moins 1 suspect	Hommes	%	Femmes	%
Criminalité informatique	7	5	71,4%	2	28,6%
Autres lois spéciales	6	3	50,0%	3	50,0%
Protection de la personne	6	6	100,0%		
Protection de la jeunesse	4	1	25,0%	3	75,0%
Infr. contre la liberté individuelle	2	2	100,0%		
Infr. contre la famille	1	1	100,0%		
Infr. relative au statut juridique de l'enfant	1	1	100,0%		
Pratiques commerciales	1	1	100,0%		
Protection des revenus publics	1			1	100,0%
Total	1.164	963	82,7 %	254	21,8 %



1.2. Nombre d'infractions selon le sexe des suspects identifiés (par figure criminelle)

Étant donné que, tant un suspect identifié masculin qu'un suspect identifié féminin peuvent être impliqués lors d'un même fait, il est possible que la somme des colonnes «Hommes» et «Femmes» soit supérieure à la valeur de la colonne «Total...» (voir également la note méthodologique)

ZONE BASSE MEUSE

2023

FC Vol moyen de transport

Figure criminelle / Sexe	Nombre total de faits avec au moins 1 suspect identifié	Hommes	%	Femmes	%
Vol de voiture	4	4	100,0%		
Vol de vélomoteur	1			1	100,0%
Vol de vélo	1	1	100,0%		
Total	PA	PA	PA	PA	PA

FC Cambriolage

Figure criminelle / Sexe	Nombre total de faits avec au moins 1 suspect identifié	Hommes	%	Femmes	%
Cambriolage dans habitation	17	14	82,4%	3	17,6%
Cambriolage ds entreprise ou commerce	1	1	100,0%		
Cambriolage ds service public ou bâtiment administ	2	2	100,0%		
Cambriolage dans bâtiment (total)	20	17	85,0%	3	15,0%
Total	PA	PA	PA	PA	PA

CRIMINALITE ENREGISTREE: SUSPECTS



FC Vol autre

Figure criminelle / Sexe	Nombre total de faits avec au moins 1 suspect identifié	Hommes	%	Femmes	%
Vol à main armée	1			1	100,0%
Vol avec violence sans arme	4	4	100,0%		
Vol dans ou sur un véhicule	7	7	100,0%		
Vol d'armes et explosifs	1			1	100,0%
Vol à l'arraché	1	1	100,0%		
Vol à la tire	1	1	100,0%		
Vol à l'étalage	15	9	60,0%	6	40,0%
Vol par ruse	4	3	75,0%	1	25,0%
Vol de métaux	3	3	100,0%		
Vol d'animaux	1			1	100,0%
Total	PA	PA	PA	PA	PA

Criminalité ICT

Figure criminelle / Sexe	Nombre total de faits avec au moins 1 suspect identifié	Hommes	%
Fraude de cartes de paiements	1	1	100,0%
Phishing	1	1	100,0%
Total	PA	PA	PA

FC Autre

Figure criminelle / Sexe	Nombre total de faits avec au moins 1 suspect identifié	Hommes	%	Femmes	%
Violence contre les métiers d'intérêt général	9	6	66,7%	3	33,3%
Graffiti	2	2	100,0%		
Dégradation de voiture	13	10	76,9%	3	23,1%
Rixe au couteau	2	2	100,0%		
Total	PA	PA	PA	PA	PA

CRIMINALITE ENREGISTREE: SUSPECTS



PH Violence intrafamiliale (VIF)

Figure criminelle / Sexe	Nombre total de faits avec au moins 1 suspect identifié	Hommes	%	Femmes	%
VIF: physique, dans le couple	62	56	90,3%	16	25,8%
VIF: physique, envers des descendants	11	5	45,5%	7	63,6%
VIF: physique, envers d'autres membres	20	17	85,0%	4	20,0%
VIF: sexuelle, dans le couple	4	4	100,0%		
VIF: psychique, dans le couple	39	32	82,1%	7	17,9%
VIF: psychique, envers des descendants	2	1	50,0%	1	50,0%
VIF: psychique, envers d'autres membres	6	6	100,0%		
VIF: économique, dans le couple	6	3	50,0%	3	50,0%
VIF: économique, envers d'autres membres	3	3	100,0%		
Total	PA	PA	PA	PA	PA

PH Drogues

Figure criminelle / Sexe	Nombre total de faits avec au moins 1 suspect identifié	Hommes	%
Vente de cocaïne	2	2	100,0%
Import-export de cocaïne	1	1	100,0%
Import-export de drogues synthétiques	1	1	100,0%
Vente de drogues synthétiques	1	1	100,0%
Production de cannabis (culture)	2	2	100,0%
Import-export d'héroïne	1	1	100,0%
Vente-traffic d'héroïne	1	1	100,0%
Total	PA	PA	PA

CRIMINALITE ENREGISTREE: SUSPECTS



PH Trafic d'armes

Figure criminelle / Sexe	Nombre total de faits avec au moins 1 suspect identifié	Hommes	%
Commerce et production d'arme à feu et mun.	1	1	100,0%
Total	PA	PA	PA

PH Violence dans l'espace public

Figure criminelle / Sexe	Nombre total de faits avec au moins 1 suspect identifié	Hommes	%	Femmes	%
Violence physique (transport public)	1	1	100,0%		
Violence physique (voie publique)	63	52	82,5%	17	27,0%
Violence physique (autre endroit public)	3	3	100,0%		
Violence physique (endroit accessible au public)	9	7	77,8%	3	33,3%
Violence sexuelle (voie publique)	1	1	100,0%		
Violence sexuelle (endroit accessible au public)	9	8	88,9%	1	11,1%
Violence psychique (voie publique)	34	31	91,2%	3	8,8%
Violence psychique (autre endroit public)	3	3	100,0%		
Violence psychique (endroit accessible au public)	8	7	87,5%	2	25,0%
Vol à main armée (voie publique)	1			1	100,0%
Vol avec violence sans arme (voie publique)	2	2	100,0%		
Vol avec violence sans arme (endr. acces. au pub.)	2	2	100,0%		
Total	PA	PA	PA	PA	PA

PH Autre

Figure criminelle / Sexe	Nombre total de faits avec au moins 1 suspect identifié	Hommes	%	Femmes	%
Terrorisme, extrémisme et radicalisme	1	1	100,0%		
Cyberharcèlement	41	34	82,9%	7	17,1%
Fraude à l'identité	4	3	75,0%	1	25,0%
Total	PA	PA	PA	PA	PA





1.3. Nombre d'infractions selon l'âge des suspects identifiés (par catégorie principale)

Étant donné que, tant un suspect identifié mineur qu'un suspect identifié majeur peuvent être impliqués lors d'un même fait, il est possible que la somme des colonnes «Mineur» et «Majeur» soit supérieure à la valeur de la colonne «Total...» (voir également la note méthodologique)

ZONE BASSE MEUSE

2023

Catégorie principale / Âge	Nombre total de faits avec au moins 1 suspect identifié	Mineur	%	Majeur	%
Infr. contre l'intégrité physique	196	9	4,6%	189	96,4%
Infr. contre la sécurité publique	166	2	1,2%	164	98,8%
Drogues	158	7	4,4%	153	96,8%
Registre de population	145			145	100,0%
Vol et extorsion	75	12	16,0%	67	89,3%
Ivresse et alcool	70	2	2,9%	68	97,1%
Infr. contre autres valeurs morales et sentiments	66	1	1,5%	65	98,5%
Législation sur les étrangers	62	14	22,6%	48	77,4%
Armes et explosifs	44			44	100,0%
Dégradation de la propriété	41	1	2,4%	40	97,6%
Fraude	30	2	6,7%	29	96,7%
Infr. contre l'autorité publique	25			25	100,0%
Infr. contre les mœurs	19			19	100,0%
Code pénal social	15			15	100,0%
Infr. contre la foi publique	14			14	100,0%
Environnement	9			9	100,0%
Criminalité informatique	7	2	28,6%	5	71,4%
Autres lois spéciales	6			6	100,0%
Protection de la personne	6	1	16,7%	5	83,3%
Protection de la jeunesse	4			4	100,0%
Infr. contre la liberté individuelle	2			2	100,0%
Pratiques commerciales	1	1	100,0%	1	100,0%
Infr. contre la famille	1			1	100,0%
Infr. relative au statut juridique de l'enfant	1			1	100,0%
Protection des revenus publics	1			1	100,0%
Total	1.164	54	4,6%	1.120	96,2%



1.4. Nombre d'infractions selon l'âge des suspects identifiés (par figure criminelle)

Étant donné que, tant un suspect identifié mineur qu'un suspect identifié majeur peuvent être impliqués lors d'un même fait, il est possible que la somme des colonnes «Mineur» et «Majeur» soit supérieure à la valeur de la colonne «Total...»
(voir également la note méthodologique)

ZONE BASSE MEUSE

2023

FC Vol moyen de transport

Figure criminelle / Âge	Nombre total de faits avec au moins 1 suspect identifié	Majeur	%
Vol de voiture	4	4	100,0%
Vol de vélomoteur	1	1	100,0%
Vol de vélo	1	1	100,0%
Total	PA	PA	PA

FC Cambriolage

Figure criminelle / Âge	Nombre total de faits avec au moins 1 suspect identifié	Mineur	%	Majeur	%
Cambriolage dans habitation	17	7	41,2%	12	70,6%
Cambriolage ds entreprise ou commerce	1			1	100,0%
Cambriolage ds service public ou bâtiment administ	2			2	100,0%
Cambriolage dans bâtiment (total)	20	7	35,0%	15	75,0%
Total	PA	PA	PA	PA	PA



FC Vol autre

Figure criminelle / Âge	Nombre total de faits avec au moins 1 suspect identifié	Mineur	%	Majeur	%
Vol à main armée	1			1	100,0%
Vol avec violence sans arme	4			4	100,0%
Vol dans ou sur un véhicule	7	3	42,9%	6	85,7%
Vol d'armes et explosifs	1			1	100,0%
Vol à l'arraché	1			1	100,0%
Vol à la tire	1	1	100,0%		
Vol à l'étalage	15			15	100,0%
Vol par ruse	4	2	50,0%	3	75,0%
Vol de métaux	3			3	100,0%
Vol d'animaux	1			1	100,0%
Total	PA	PA	PA	PA	PA

Criminalité ICT

Figure criminelle / Âge	Nombre total de faits avec au moins 1 suspect identifié	Mineur	%	Majeur	%
Fraude de cartes de paiements	1	1	100,0%		
Phishing	1			1	100,0%
Total	PA	PA	PA	PA	PA

FC Autre

Figure criminelle / Âge	Nombre total de faits avec au moins 1 suspect identifié	Majeur	%
Violence contre les métiers d'intérêt général	9	9	100,0%
Graffiti	2	2	100,0%
Dégradation de voiture	13	13	100,0%
Rixe au couteau	2	2	100,0%
Total	PA	PA	PA



PH Violence intrafamiliale (VIF)

Figure criminelle / Âge	Nombre total de faits avec au moins 1 suspect identifié	Majeur	%
VIF: physique, dans le couple	62	62	100,0%
VIF: physique, envers des descendants	11	11	100,0%
VIF: physique, envers d'autres membres	20	20	100,0%
VIF: sexuelle, dans le couple	4	4	100,0%
VIF: psychique, dans le couple	39	39	100,0%
VIF: psychique, envers des descendants	2	2	100,0%
VIF: psychique, envers d'autres membres	6	6	100,0%
VIF: économique, dans le couple	6	6	100,0%
VIF: économique, envers d'autres membres	3	3	100,0%
Total	PA	PA	PA

PH Drogues

Figure criminelle / Âge	Nombre total de faits avec au moins 1 suspect identifié	Mineur	%	Majeur	%
Vente de cocaïne	2	1	50,0%	2	100,0%
Import-export de cocaïne	1			1	100,0%
Import-export de drogues synthétiques	1			1	100,0%
Vente de drogues synthétiques	1			1	100,0%
Production de cannabis (culture)	2			2	100,0%
Import-export d'héroïne	1			1	100,0%
Vente-traffic d'héroïne	1			1	100,0%
Total	PA	PA	PA	PA	PA

PH Trafic d'armes

Figure criminelle / Âge	Nombre total de faits avec au moins 1 suspect identifié	Majeur	%
Commerce et production d'arme à feu et mun.	1	1	100,0%
Total	PA	PA	PA



PH Violence dans l'espace public

Figure criminelle / Âge	Nombre total de faits avec au moins 1 suspect identifié	Mineur	%	Majeur	%
Violence physique (transport public)	1			1	100,0%
Violence physique (voie publique)	63	1	1,6%	63	100,0%
Violence physique (autre endroit public)	3	1	33,3%	2	66,7%
Violence physique (endroit accessible au public)	9	1	11,1%	8	88,9%
Violence sexuelle (voie publique)	1			1	100,0%
Violence sexuelle (endroit accessible au public)	9			9	100,0%
Violence psychique (voie publique)	34			34	100,0%
Violence psychique (autre endroit public)	3			3	100,0%
Violence psychique (endroit accessible au public)	8			8	100,0%
Vol à main armée (voie publique)	1			1	100,0%
Vol avec violence sans arme (voie publique)	2			2	100,0%
Vol avec violence sans arme (endr. acces. au pub.)	2			2	100,0%
Total	PA	PA	PA	PA	PA

PH Autre

Figure criminelle / Âge	Nombre total de faits avec au moins 1 suspect identifié	Mineur	%	Majeur	%
Terrorisme, extrémisme et radicalisme	1			1	100,0%
Cyberharcèlement	41	1	2,4%	40	97,6%
Fraude à l'identité	4			4	100,0%
Total	PA	PA	PA	PA	PA



Partie 2: Niveau SUSPECTS-FAIT (comptage du nombre de combinaisons suspect-fait)

2.1. Nombre de suspects-fait selon le sexe des suspects identifiés (TOP 5 des catégories principales)

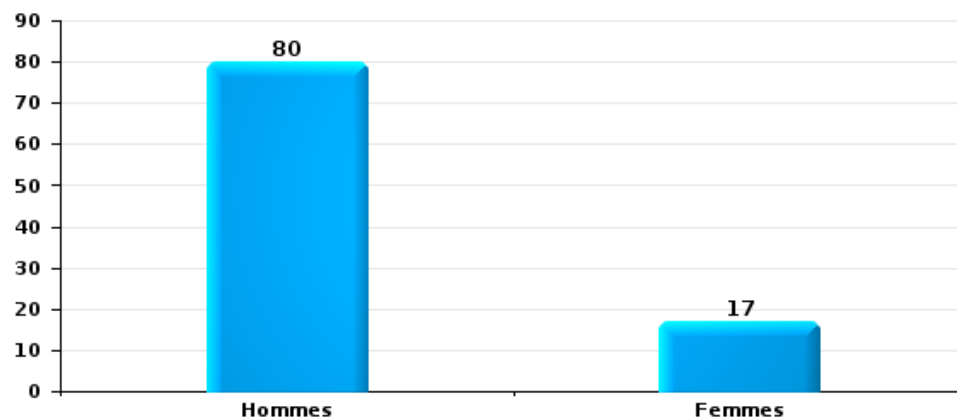
Lorsqu'un même suspect a commis plusieurs faits durant la période considérée, il est aussi comptabilisé plusieurs fois (voir également la note méthodologique)

ZONE BASSE MEUSE

2023

Vol et extorsion

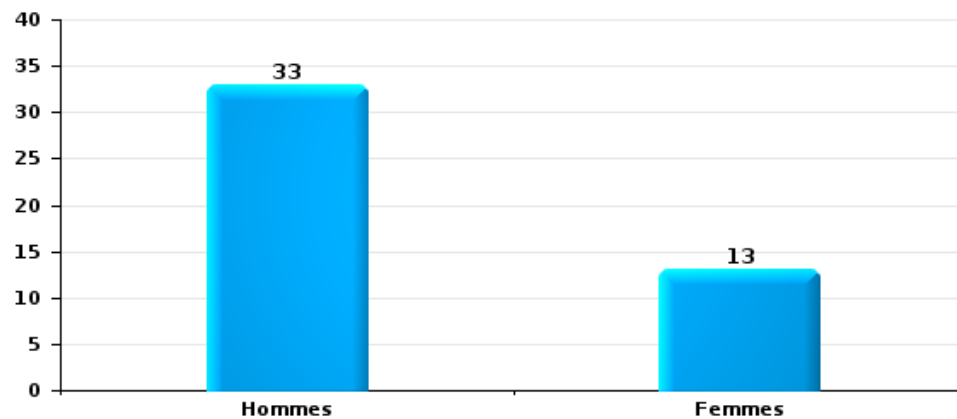
Nombre de suspects-fait selon le sexe





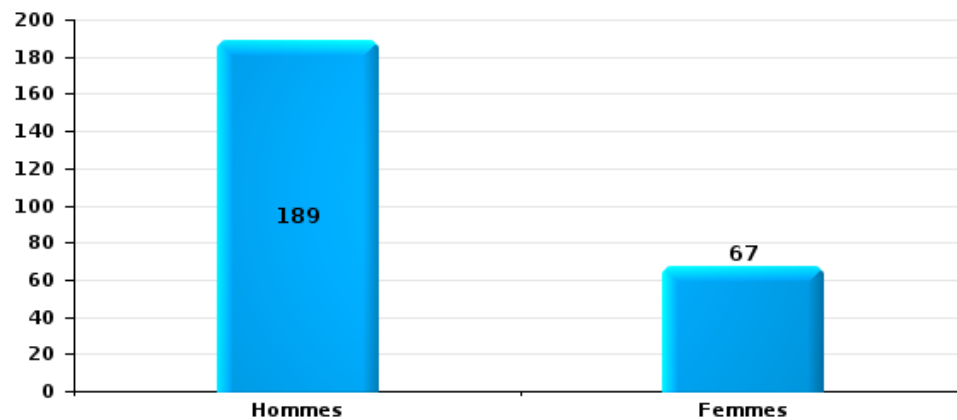
Dégradation de la propriété

Nombre de suspects-fait selon le sexe



Infr. contre l'intégrité physique

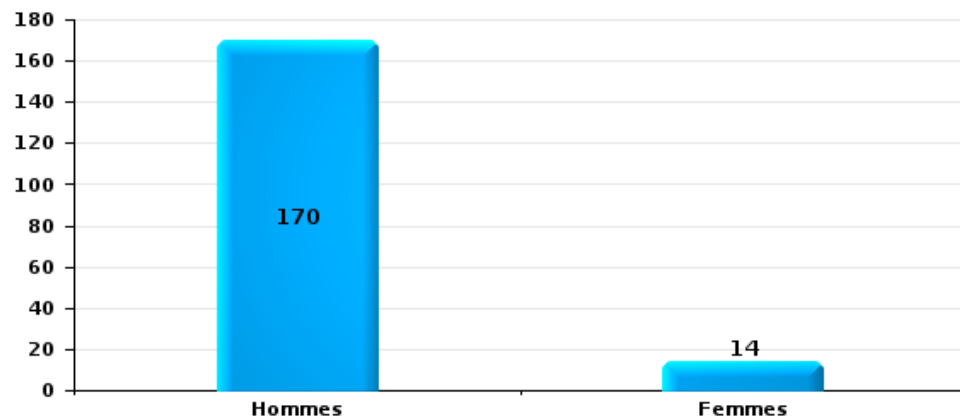
Nombre de suspects-fait selon le sexe





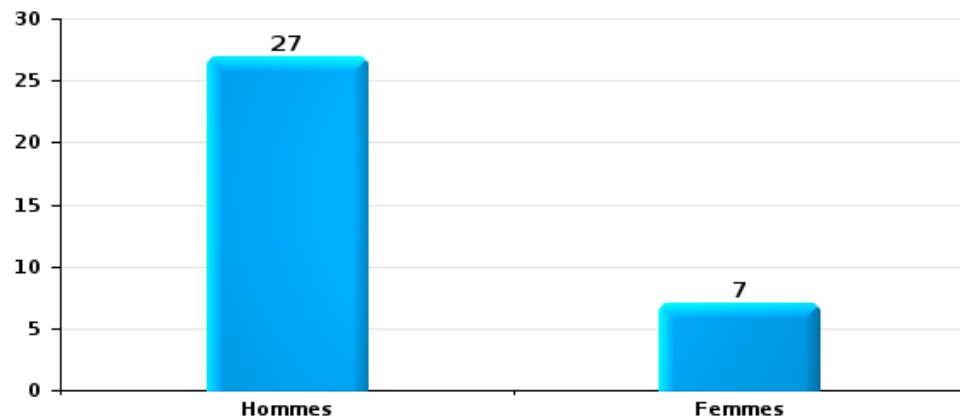
Drogues

Nombre de suspects-fait selon le sexe



Fraude

Nombre de suspects-fait selon le sexe





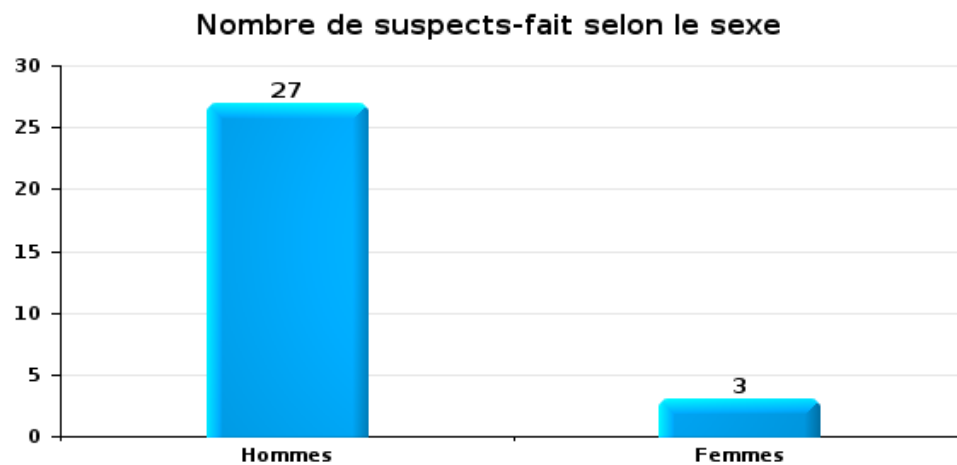
2.2. Nombre de suspects-fait selon le sexe des suspects identifiés (TOP 5 des figures criminelles)

Lorsqu'un même suspect a commis plusieurs faits durant la période considérée, il est aussi comptabilisé plusieurs fois (voir également la note méthodologique)

ZONE BASSE MEUSE

2023

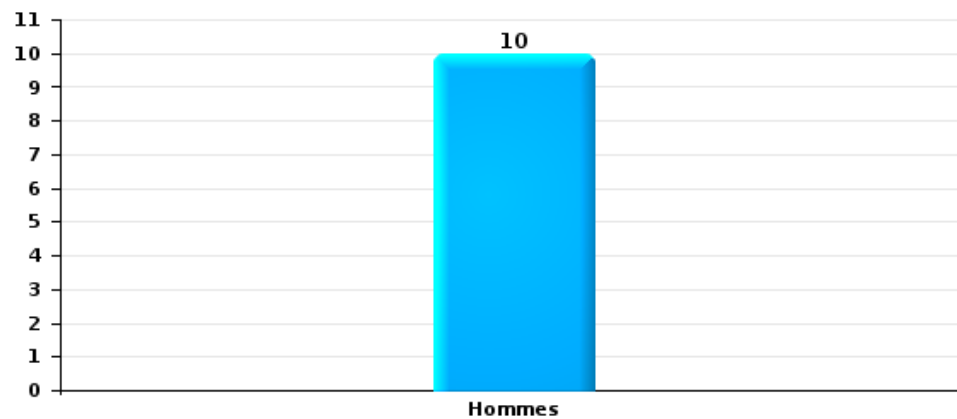
Cambriolage dans bâtiment (total)





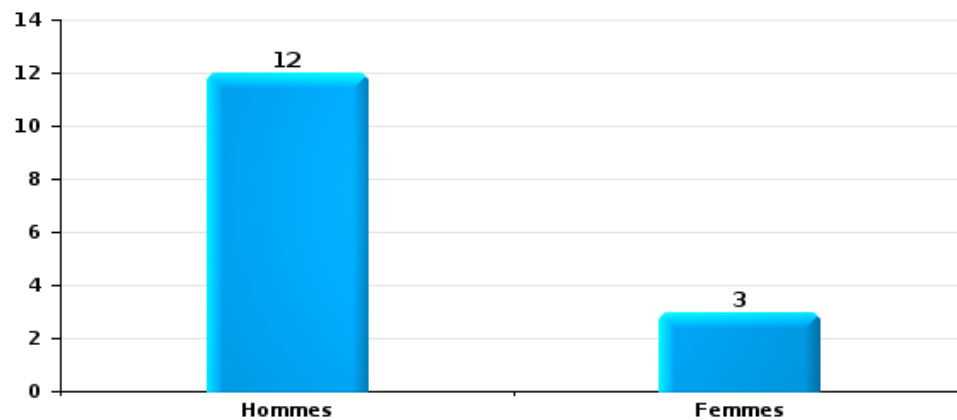
Vol dans ou sur un véhicule

Nombre de suspects-fait selon le sexe



Dégradation de voiture

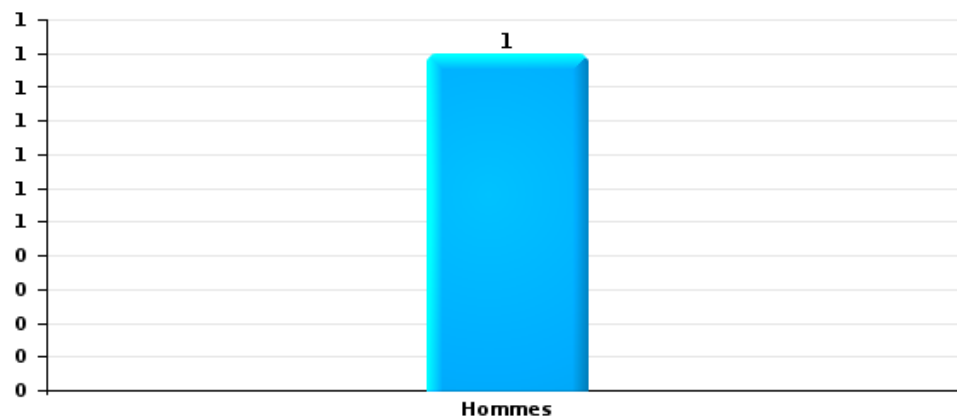
Nombre de suspects-fait selon le sexe





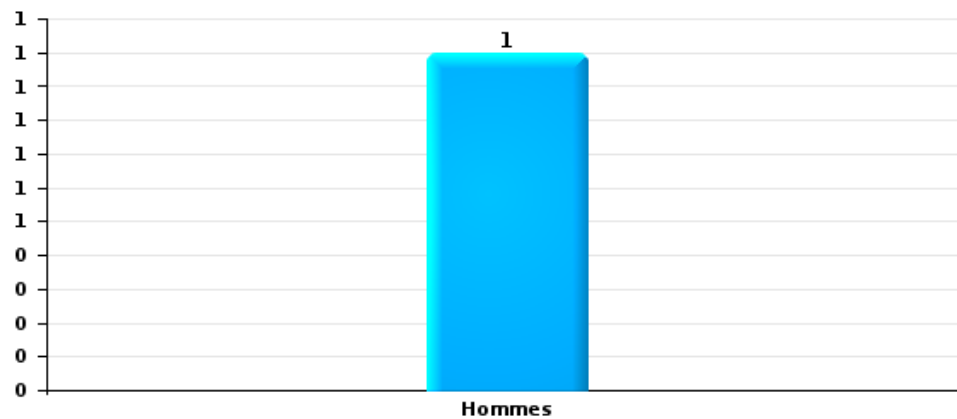
Vol de vélo

Nombre de suspects-fait selon le sexe



Vol à la tire

Nombre de suspects-fait selon le sexe





2.3. Nombre de suspects-fait selon l'âge des suspects identifiés (TOP 5 des catégories principales)

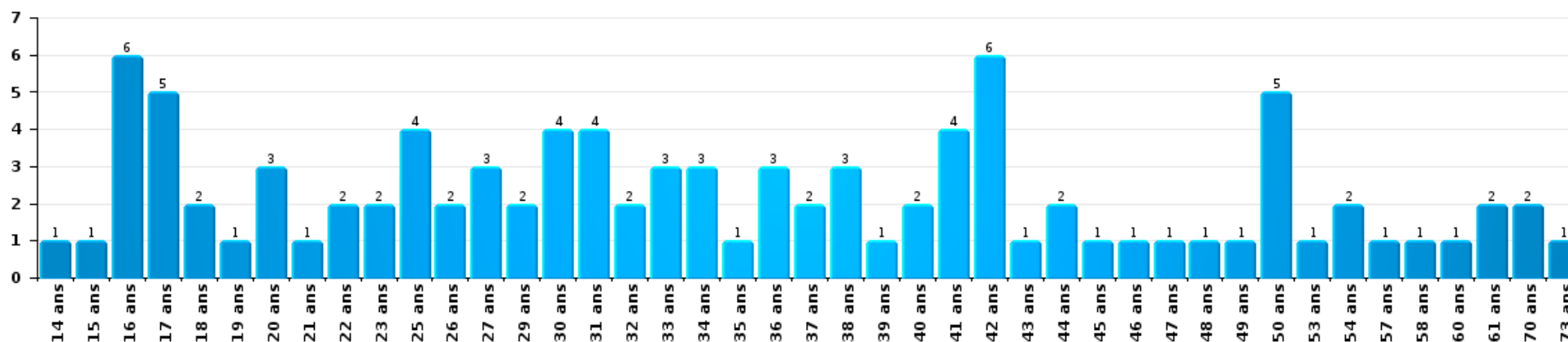
1) Lorsqu'un même suspect a commis plusieurs faits durant la période considérée, il est aussi comptabilisé plusieurs fois, qu'il ait le même âge ou non – 2) Les suspects au-dessous de 14 ans et à partir de 90 ans ne sont pas repris dans le tableau (voir également la note méthodologique)

ZONE BASSE MEUSE

2023

Vol et extorsion

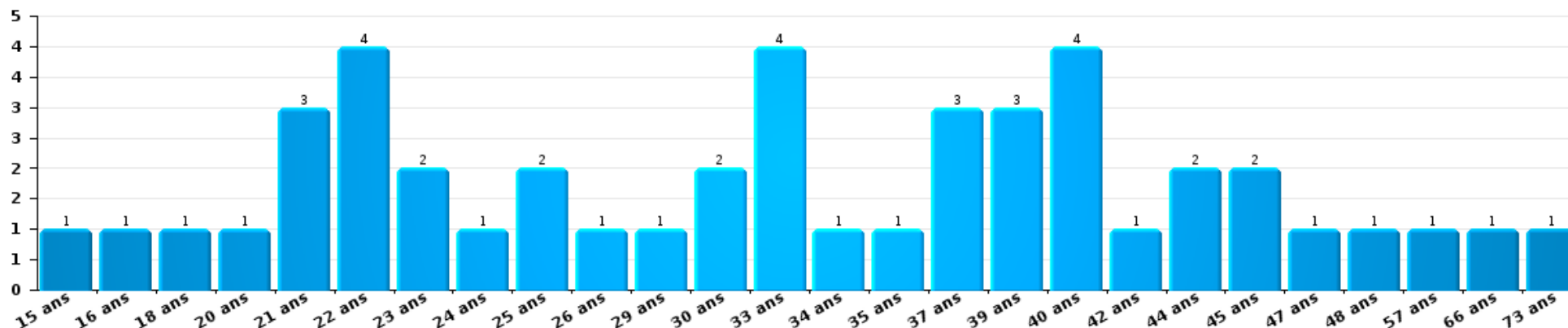
Nombre de suspects-fait par âge (chronologique)





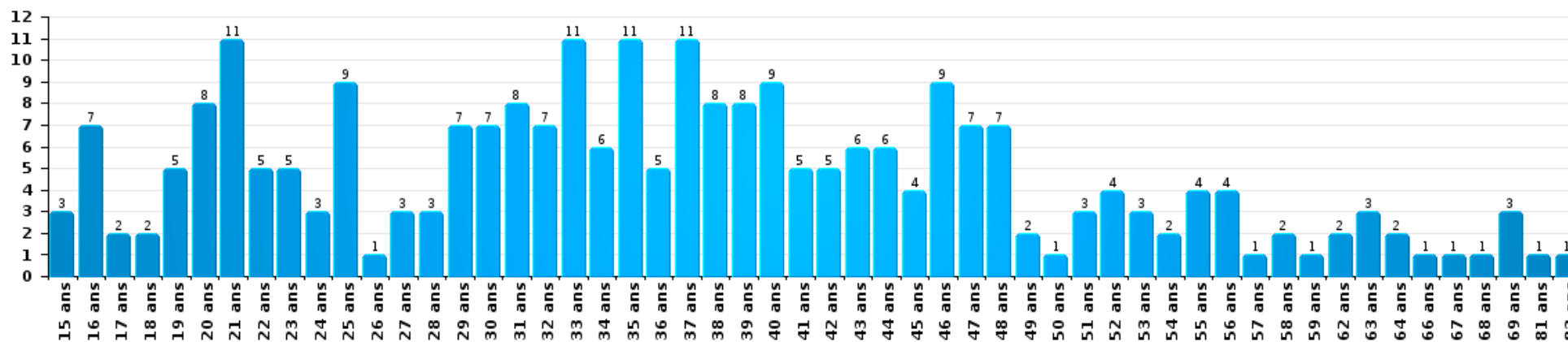
Dégradation de la propriété

Nombre de suspects-fait par âge (chronologique)



Infr. contre l'intégrité physique

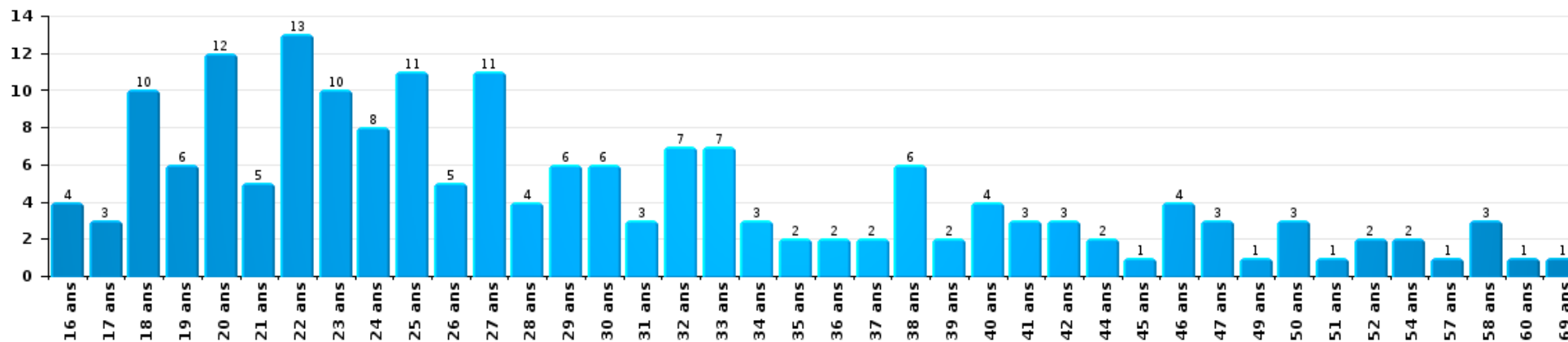
Nombre de suspects-fait par âge (chronologique)





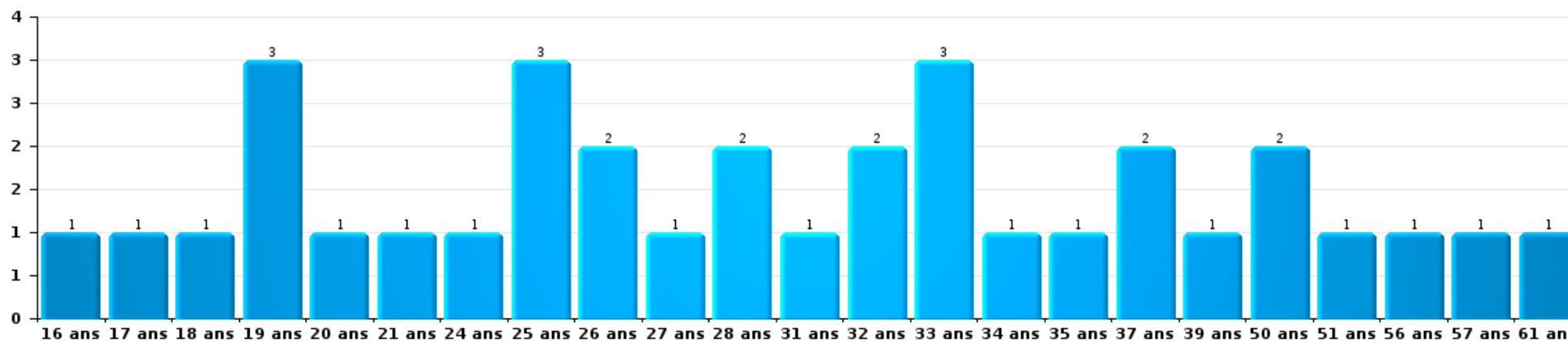
Drogues

Nombre de suspects-fait par âge (chronologique)



Fraude

Nombre de suspects-fait par âge (chronologique)





2.4. Nombre de suspects-fait selon l'âge des suspects identifiés (TOP 5 des figures criminelles)

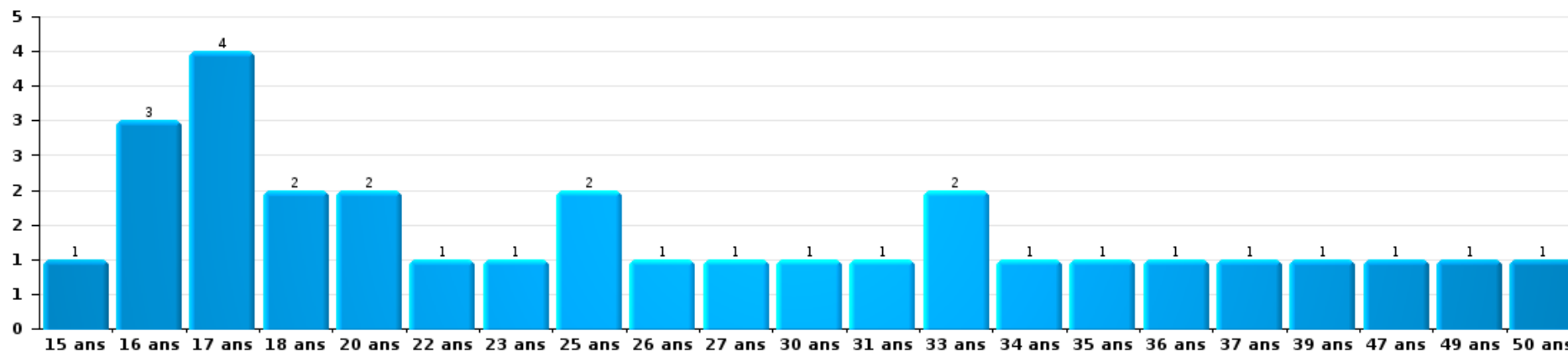
1) Lorsqu'un même suspect a commis plusieurs faits durant la période considérée, il est aussi comptabilisé plusieurs fois, qu'il ait le même âge ou non - 2) Les suspects au-dessous de 14 ans et à partir de 90 ans ne sont pas repris dans le tableau (voir également la note méthodologique)

ZONE BASSE MEUSE

2023

Cambrilage dans bâtiment (total)

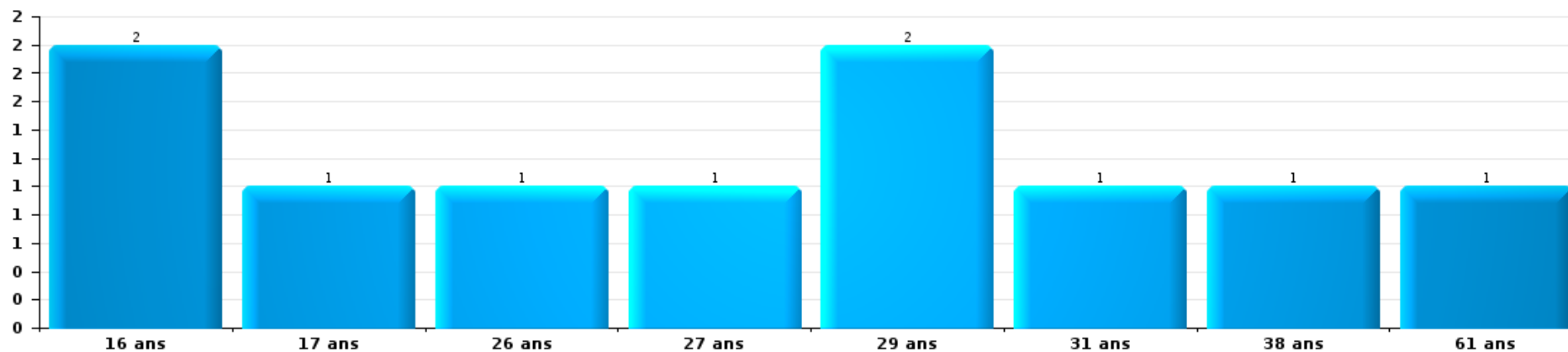
Nombre de suspects-fait par âge (chronologique)





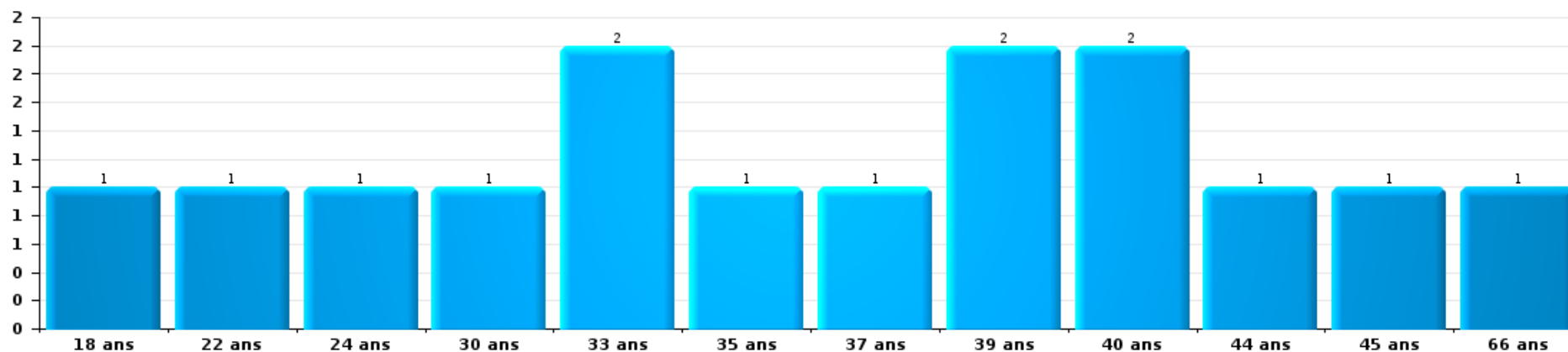
Vol dans ou sur un véhicule

Nombre de suspects-fait par âge (chronologique)



Dégradation de voiture

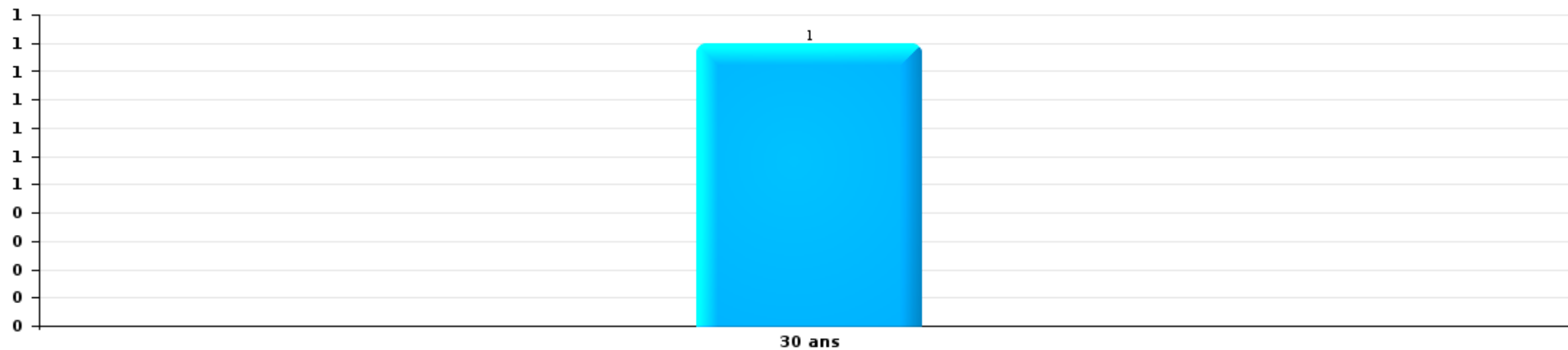
Nombre de suspects-fait par âge (chronologique)





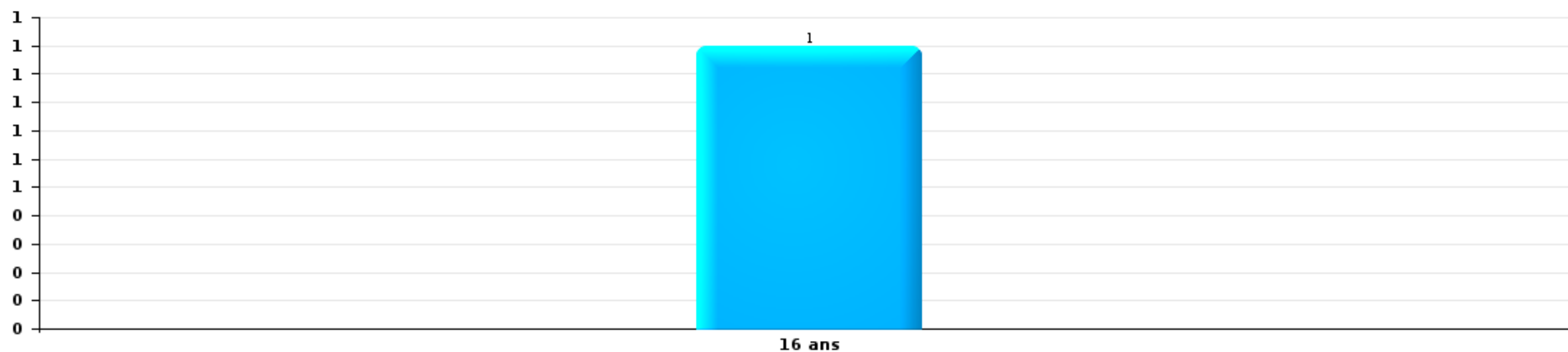
Vol de vélo

Nombre de suspects-fait par âge (chronologique)



Vol à la tire

Nombre de suspects-fait par âge (chronologique)



STATISTIQUES POLICIERES DE CRIMINALITE

LIEU DE PERPETRATION: ZONE DE POLICE

ZONE BASSE MEUSE

***ANNEXE I: DETAIL PAR CATEGORIE DE DELIT
CODE PENAL***



ZONE BASSE MEUSE

Infraction Code pénal

Infr. contre l'intégrité physique

			2000	2013	2014	2015	2016	2017	2018	2019	2020	2021	2022	2023
Assassinat	Parricide (assassinat)	Tent.							1					
	Empoisonnement (assassinat)	Tent.							1	2				
	Suite à incendie volontaire / explosion	Acc.										1		
	Autres	Acc.			1	3							1	1
		Tent.	1	1	1	2			3	1	1	1	1	1
	Sous-total		1	1	2	5		3	3	3	1	2	2	2
Meurtre	Parricide (meurtre)	Tent.			1	1					1			
	Infanticide (meurtre)	Tent.			1									
	Empoisonnement (meurtre)	Tent.							1		1	1		
	Meurtre pour faciliter le vol	Tent.					1							
	Suite à incendie volontaire / explosion	Tent.		1										
	Non spécifié	Acc.	2								1			
		Tent.	2											
	Autres	Acc.		2		1	4		1	1	1			2
	Tent.		9	5	3	5	7	11	6	5	4	5	5	11
	Sous-total		4	12	7	5	10	7	13	8	8	5	5	13
Torture et maltraitance	Torture	Acc.								1				
	Traitement inhumain	Acc.		1	4	2	1	3						3
	Traitement dégradant	Acc.			1	4	2	2	2	2	4	2		
	Non spécifié	Acc.		1										
	Sous-total			2	5	6	3	5	2	3	4	2	3	
Coups et/ou blessures vol. en sphère familiale	Entre partenaires ou ex-partenaires	Acc.	39	188	185	159	158	183	173	201	167	170	189	197
	Lors d'un différend familial en général	Acc.	113											
	Par les parents envers un mineur	Acc.	12	12	8	18	18	27	22	21	18	18	20	25
	Par les parents envers personne vulnérable	Acc.		1				1		2	1	2	1	1
	Envers les parents	Acc.	12	16	28	12	15	10	25	18	17	14	23	22
	Envers d'autres ascendants directs ou collatéraux	Acc.	1	7	8	6	4	4	3	6	2	11	4	7
	Sous-total	177	224	229	195	195	225	223	248	205	215	237	252	



Infr. contre l'intégrité physique

			2000	2013	2014	2015	2016	2017	2018	2019	2020	2021	2022	2023
Coups et/ou blessures vol. hors sphère familiale	Bagarres (=coups réciproques)	Acc.	46	58	71	53	54	68	53	71	80	89	98	87
	Coups envers fonctionnaire de police	Acc.	2	4	2	2		4	1	2	1	2	5	3
	Envers un mineur par une pers. ayant autorité	Acc.	2	11	11	11	5	10	11	8	12	10	7	5
	Envers un mineur qualité de l'auteur inconnue	Acc.	12	17	7	13	9	9	13	25	14	8	8	14
	Envers pers. vulnérable par pers. ayant autorité	Acc.					2	1	2	2		1		
	Envers pers. vulnérable (qualité auteur inconnue)	Acc.	2	2	2	3		3	3	1	2		1	6
	Envers un mineur par cohabitant sans rel. Autorité	Acc.										1	6	3
	Coups envers personnel transport public	Acc.					1						3	1
	Coups envers personnel autre service public	Acc.		11	7	2	4	2	5	1	2	2	2	1
	Coups envers profession médicale	Acc.				1		4	2		2		2	2
	Coups envers personnel institut d'enseignement	Acc.		1		1	1	2	3		1	2	2	2
	Coups envers gardien de prison/corps sécurité	Acc.			2	7	7	9	3	3	10	2	5	2
	Non spécifié	Acc.	257	261	199	223	213	203	225	209	153	160	227	202
	Tent.	1		2										
	Sous-total		322	365	303	316	296	315	321	322	277	277	366	328
Abstention coupable	Acc.	2	2	2	3	2	2	4	2	3	6		2	
	Sous-total		2	2	3	2	2	4	2	3	6		2	
Autres infr. volontaires. c/ l'intégrité phys.	Privation de soins à enfant ou personne vulnérable	Acc.	1	1	4	1	2	1	4	2	3	1	1	
	Délaissement d'enfant ou personne vulnérable	Acc.	1	5	13	9	5	6	11	11	13	6	13	10
	Abandon d'enfant dans le besoin	Acc.			1	2	5	1	2	1		1	2	2
	Administration substances nuisibles	Acc.							1		2	1	4	3
		Tent.						1						
	Empoisonnement de denrées	Acc.	1	1			1			2			2	1
	Entrave méchante à la circulation	Acc.	3	12	4	6	4	11	18	18	16	24	24	22
	Voies de faits et violences légères	Acc.	27	29	31	27	23	29	25	26	19	21	22	15
	Sous-total		33	48	53	45	40	49	61	60	53	54	68	53
Infr. involontaires contre l'intégrité physique	Homicides involontaires	Acc.				1	1						1	
	Coups et/ou blessures involontaires	Acc.	22	6	4	5	7	7	7	2	4	9	6	2
	Administration involontaire substances nuisibles	Acc.									1			
	Abstention d'entretien enfant/personne vulnérable	Acc.		1	1	1	1			5	1	1	1	4
	Morsure de chien	Acc.	3	6	11	6	13	5	5	8	12	11	11	15
	Non spécifié	Acc.	1											
	Sous-total		26	13	16	13	22	12	12	15	18	21	19	21
	Total		565	667	617	588	568	618	639	661	569	582	700	671



Infr. contre la liberté individuelle

			2000	2013	2014	2015	2016	2017	2018	2019	2020	2021	2022	2023	
Prise d'otages		Acc.	1			1	1								
		Tent.					1								
		Sous-total	1			1	1	1							
Enlèvement de mineur ou personne vulnérable	Enlèvement parental	Acc.					1	2	1		1		1	1	
		Tent.		1											
	Autre enlèvement	Acc.	1			2	2	2							
		Tent.	4	1	1	1		1	1	1			5	2	1
	Sous-total		5	2	1	3	3	5	2	2	1	1	5	3	2
	Détenion par un particulier	Acc.	4	1	1	2	4	7	5	5	1	3	5	4	5
Sous-total		4	1	1	2	4	7	5	5	1	3	5	4	5	
Total		10	3	2	6	8	13	7	7	2	4	10	7	7	



Infr. contre les mœurs

			2000	2013	2014	2015	2016	2017	2018	2019	2020	2021	2022	2023	
Viol n'ayant pas causé la mort	Victime < 10a	Acc.	6	4	3	6	3	1	5	2	4	3	2		
		Tent.		1									1		
	Victime 10a - 14a	Acc.	2	3	7	1			2	4	1	7	5	4	
		Tent.									1				
	Victime 14a - 16a	Acc.	1			2	3	4	5	3	6	4			
		Acc.			1		2		3	1		3			
	Victime 16a - 18a	Acc.	5	9	11	5	14	8	9	16	12	13			
		Tent.	1	2			1	1	1	2	1	1	1	2	
Victime majeure	Acc.		1										1		
	Tent.														
Victime âge inconnu	Acc.														
	Acc.														
Sous-total			15	20	22	14	23	16	27	26	30	30	9		
Viol avec conséquence inconnue		Acc.	2		1	1	2		2		2				
		Tent.	1										1		
	Sous-total	3		1	1	2		2		2		2	1		
Viol n'ayant pas causé la mort (nvCPS)	Victime < 16a	Acc.								1			7	7	
		Acc.												2	
	Victime 16a - 18a	Acc.											10	13	
		Tent.													2
Sous-total										1		19	22		
Attentat à la pudeur avec violence / menace	Victime < 16a	Acc.	1	2	3	2	4	2	2	4	2	3	1		
		Acc.		1	1		1						1		
	Victime 16a - 18a	Acc.	3	4	4	1	4	5	2	4	3	2	2		
		Tent.									1				
Sous-total			4	7	8	3	9	7	4	8	6	6	3		
Attentat à la pudeur sans violence / menace	Victime < 16a	Acc.	12	12	10	7	10	10	10	6	10	14	6		
		Tent.		1						1					
	Victime 16a - 18a	Acc.		2		1	1	2	1	1	1				
		Acc.	2	2	4	1	2	1	2	2	2	4	2		
Sous-total			14	17	14	9	13	13	13	10	15	16	6		
Attentat à la pudeur non spécifié		Acc.	1	1							1		1		
		Sous-total	1	1							1		1		
Atteinte intégrité sexuelle sans mort (nvCPS)	Victime < 16a	Acc.									1	1	7	13	
		Acc.											3	2	
	Victime 16a - 18a	Acc.												5	
		Acc.													
Sous-total										1	4	14	29		



Infr. contre les mœurs

			2000	2013	2014	2015	2016	2017	2018	2019	2020	2021	2022	2023
Pornographie enfantine	Détention	Acc.		5	4	2	2	3	2	1	4	1	1	
	Distribution	Acc.	1	3	8	4	7	3	7	3	5	4	3	
	Accès pornographie enfantine via technologie	Acc.							4					
	Non spécifié	Acc.		2	2									
	Sous-total		1	10	14	6	9	6	13	4	9	5	4	
Pornographie		Acc.			1	1	1	3		1				
	Sous-total				1	1	1	3		1				
Incitation à la débauche	Victime mineure	Acc.	2	2	4	2	2		2	4	7	9	2	
		Tent.							1					
	Victime majeure	Acc.	1					1						
	Age victime inconnu	Acc.									1			
	Publicité par ICT pour débauche	Acc.					1			1				
	Autre publicité pour débauche	Acc.					1							
	Non spécifié	Acc.	14		1									
	Sous-total		17	2	5	2	4	1	3	5	8	9	2	
Exploitation de la débauche d'autrui	Victime mineure	Acc.	1							1			1	
	Victime majeure	Acc.		2	1									
	Sous-total		1	2	1					1			1	
Outrage public aux bonnes mœurs	Actions (exhibitionnisme, etc.)	Acc.	5	9	9	7	6	8	6	13	9	6	17	
	Ecrits, images, objets	Acc.	10	3	4	7	3	3	5	1	2	2	1	
	Obscénités en public	Acc.		1		1						1		
	Exhibitionnisme (nvCPS)	Acc.												16
	Contenu pornographique extrême ou violent (nvCPS)	Acc.												1
	Non spécifié	Acc.	3		2						1	1		
	Sous-total		18	13	15	15	9	11	11	14	12	10	18	17
Infract. par délinquant sexuel à décision Justice		Acc.										1		
		Sous-total										1		
Voyeurisme	Observation/enregistrement de nudité ou intimité	Acc.				1		1		4	1	2		
		Acc.					2	4	4	3	10	8	1	
		Tent.										1	1	
	Sous-total				1	2	5	4	7	11	11	2		
Voyeurisme direct (nvCPS)	Victime < 16a	Acc.												1
	Victime majeure	Acc.											1	
	Sous-total											1	1	

FPF/DGR/DR1/BIPOL - Statistiques policières de criminalité (date de clôture: 19/04/2024)
 Les données pour les années 2001 jusqu'à 2012 ne sont plus publiées mais restent disponibles sur demande auprès du service BIPOL.



Infr. contre les mœurs

			2000	2013	2014	2015	2016	2017	2018	2019	2020	2021	2022	2023
Voyeurisme via moyen technique ou autre (nvCPS)	Victime < 16a	Acc.											1	1
	Victime majeure	Acc.									1	1	2	6
		Sous-total									1	1	3	7
Diffusion de contenu à caractère sexuel (nvCPS)	Victime < 16a	Tent.												1
	Victime 16a - 18a	Acc.												2
	Victime majeure	Acc.											5	3
	Sous-total												5	6
Diffusion contenu sex. but méchant/lucrat. (nvCPS)	Victime < 16a	Acc.											1	4
	Victime 16a - 18a	Acc.											1	
	Victime majeure	Acc. Tent.											3	6 3
	Sous-total												5	13
Grooming (contact par ICT avec mineur < 16 ans)		Acc. Tent.							2	1				
						1								
		Sous-total				1		2	1					
Grooming online - avec ICT (nvCPS)	Victime < 16a	Acc.											1	3
	Victime 16a - 18a	Acc.											1	
		Sous-total											2	3
Exploitation sexuelle mineurs-prostitution (nvCPS)	Incitation à la débauche/prostit. (nvCPS)	Acc.										1	2	
	Exploitation de la débauche/prostit. (nvCPS)	Acc.												1
		Sous-total										1	2	1
Images d'abus sexuels de mineurs (nvCPS)	Production/diffusion images abus sexuels (nvCPS)	Acc.											6	10
	Détention/acquisition images abus sexuels (nvCPS)	Acc.												2
	Accès à images abus sexuels de mineurs (nvCPS)	Acc.												1
	Sous-total												6	13
		Total	74	72	81	52	73	62	79	78	96	95	103	112



Infr. contre autres valeurs morales et sentiments

			2000	2013	2014	2015	2016	2017	2018	2019	2020	2021	2022	2023
Harcèlement	Harcèlement par téléphone (OLD)	Acc.	42											
		Acc.	10	308	293	277	265	290	316	317	337	357	328	340
	Sous-total	52	308	293	277	265	290	316	317	337	357	328	340	
Violation de sépulture		Acc.			1	1	1				1			
		Sous-total			1	1	1				1			
Violation du secret professionnel		Acc.	2	3	2	2	1			2				6
		Sous-total	2	3	2	2	1			2				6
Atteinte à l'honneur	Calomnie et diffamation	Acc.	29	55	55	53	46	51	65	61	58	66	39	47
	Déclaration calomnieuse	Acc.	2	4	1	1	4	4	4	3	3	2	2	5
	Imputation calomnieuse	Acc.	7	2	5		3	2	2			1	1	1
	Divulgation méchante	Acc.	1	1	1	1	2	1	1	2	4			
		Tent.								1				
	Injures (Délit)	Acc.	10	27	22	16	14	21	16	23	24	25	20	30
	Non spécifié	Acc.			1									
	Sous-total	49	89	85	71	69	79	88	90	89	94	62	83	
Vie privée	Intrusion de nuit	Acc.	2											
	Violation de domicile par un particulier	Acc.	30	18	17	12	19	13	8	12	13	14	14	9
		Tent.	2	1		1		1						
	Violation du secret des lettres	Acc.	4	1	4	2	4	3		1		2	5	1
	Sous-total	38	20	21	15	23	17	8	13	13	16	19	10	
Libre exercice des cultes		Acc.	1											
		Sous-total	1											
Tapage nocturne		Acc.	16	57	74	49	18	25	9	36	21	12	16	18
		Sous-total	16	57	74	49	18	25	9	36	21	12	16	18
Abus d'informations issues d'un dossier pénal		Acc.							1					
		Sous-total							1					
Violation de communication par particulier		Acc.	1	1		1			1	1				
		Sous-total	1	1		1			1	1				
Abus faiblesses de personnes		Acc.		1	2	1	1	2	7	1	2	1	5	2
		Sous-total		1	2	1	1	2	7	1	2	1	5	2
Vie privée mineur: publication débats Justice		Acc.					1		1		1			
		Sous-total					1		1		1			



Infr. contre autres valeurs morales et sentiments

		2000	2013	2014	2015	2016	2017	2018	2019	2020	2021	2022	2023
Vie privée mœurs: publication identité victime	Acc.											1	
	Sous-total											1	
Cyberlokkig (leurre de mineur par ICT)	Acc.							1		1			
	Sous-total							1		1			
Attirer ou utiliser mineur ou personne vulnérable	Acc.				1								
	Sous-total				1								
Occupation bien d'autrui (squatter)	Pénétrer / occuper / séjourner (bien non habité)	Acc.						1	1		1		1
	Pénétrer / occuper / séjourner (bien habité)	Acc.									2		
	Sous-total							1	1		3		1
Total		159	479	478	417	380	413	433	461	465	483	431	460



Infr. relative au statut juridique de l'enfant

			2000	2013	2014	2015	2016	2017	2018	2019	2020	2021	2022	2023
Non-représentation d'enfants	Par les parents	Acc.	45	116	119	125	110	90	131	113	95	84	86	108
	Par une personne qui en a la charge	Acc.		16	11	19	8	11	6	19	5	4	8	3
		Sous-total	45	132	130	144	118	101	137	132	100	88	94	111
Non-déclaration de naissance		Acc.		1									1	
		Sous-total		1									1	
		Total	45	133	130	144	118	101	137	132	100	88	95	111



Vol et extorsion

			2000	2013	2014	2015	2016	2017	2018	2019	2020	2021	2022	2023
Vol avec circ. aggr.	Avec violence	Acc.	27	34	34	24	27	32	29	37	18	15	14	23
		Tent.	4	6	7	2	2	8	4	6	5	7	3	5
	Sans violence	Acc.	642	931	862	669	690	530	789	617	386	352	399	380
		Tent.	304	495	420	267	313	267	305	304	220	197	201	165
Sous-total			977	1.466	1.323	962	1.032	837	1.127	964	629	571	617	573
Vol sans circ. aggr.	Avec violence	Acc.	2	13	25	19	10	24	19	25	12	7	9	10
		Tent.		3	2	2	1	1	1	4	1	1		3
	Sans violence, Vol à la tire	Acc.	23	38	36	45	39	26	28	21	16	28	36	24
		Tent.												1
	Sans violence, Vol d'usage	Acc.	3	3	3	2	2	2	7	6	3	2	3	1
		Acc.	12	12	17	12	13	14	13	16	13	11	15	13
	Sans violence, Vol domestique	Tent.	1											
		Acc.	761	664	563	536	509	459	522	540	430	382	409	355
Sans violence	Tent.	17	19	9	8	5	12	8	16	8	8	4	10	
	Sous-total	819	752	655	624	579	538	598	628	483	439	476	417	
Vol non spécifié	Acc.	706	6	8	7	5	2	1	8	4	5	7	4	
		Tent.	305				1							
	Sous-total	1.011	6	8	7	6	2	1	8	4	5	7	4	
Extorsion	Acc.	9	11	8	9	5	9	7	12	5	4	6	5	
		Tent.	6	7	3	6	7	3	3	4	5	8	6	7
	Sous-total	15	18	11	15	12	12	10	16	10	12	12	12	
Fabrication de fausses clefs	Acc.												2	1
	Sous-total												2	1
Maraudage	Acc.	1												
	Sous-total	1												
Total			2.823	2.242	1.997	1.608	1.629	1.389	1.736	1.616	1.126	1.027	1.114	1.007



Fraude

			2000	2013	2014	2015	2016	2017	2018	2019	2020	2021	2022	2023
Blanchiment d'argent	Acc.	1	4	1		3	1	3		6	9	5	16	
	Sous-total	1	4	1		3	1	3		6	9	5	16	
Recel	Recel simple	Acc.	9	6	14	5	7	8	12	18	12	6	14	9
		Tent.			1									
	Recel qualifié	Acc.	8	1	1	3	2	2	5	2	2	1	3	3
		Acc.	2		1	3								
	Non spécifié	Tent.	1											
	Sous-total	20	7	17	11	9	10	17	20	14	7	17	12	
Grivèlerie	Carburant / lubrifiant	Acc.	8	3	3	1	4	4	1	2			2	49
		Tent.				1								
	Boissons et aliments	Acc.		1	1	1	1	1	1	1			2	1
	Voiture de location	Acc.	2	3	3	1	2	1	3	1		1		
	Logements	Acc.							1					
	Acc.	1												
	Sous-total	11	7	7	4	7	6	6	4		1	4	50	
Corruption privée	Acc.		1	1										
	Sous-total		1	1										
Détournement et destruction frauduleuse	Cel frauduleux	Acc.	97	37	30	29	29	24	17	19	13	10	19	6
	D'argent, de papiers, etc.	Acc.	2		2	1	1		1	3	3		4	1
	D'objets saisis	Acc.							2	2				1
	De biens mobiliers des époux	Acc.				1				1				
	D'héritage	Acc.			1	1		1			1	1		
	Non spécifié	Acc.	5		1			1				1	1	
	Sous-total	104	37	34	32	30	26	20	25	17	12	24	8	
Escoquerie	Fraude par internet	Acc.		49	65	73	65	80	75	112	189	218	387	314
		Tent.		22	22	17	13	17	26	24	21	15	17	14
	Escoquerie sans internet	Acc.		44	34	30	35	43	40	49	32	38	64	40
		Tent.		5	4	4	9	11	7	9	4	5	6	8
	Non spécifié	Acc.	38											
		Tent.	10											
	Sous-total	48	120	125	124	122	151	148	194	246	276	474	376	



Fraude

			2000	2013	2014	2015	2016	2017	2018	2019	2020	2021	2022	2023
Tromperie	Marchandises vendues / travail fourni	Acc.	1	1	2		2		1	1	2	2		1
		Tent.							1					
	Monnaies	Acc.	1	1					1					
	Endossement frauduleux de factures	Acc.			1									
		Sous-total	2	2	3		2		3	1	2	2		1
Abus de confiance et infr. apparentées	Abus de confiance	Acc.	39	81	58	65	58	67	74	73	63	62	67	75
		Tent.				1								
	Abus des faiblesses	Acc.		3	2	5	3	3	5	6	2	10	8	13
		Tent.							1					
		Sous-total	39	84	60	71	61	70	80	79	65	72	75	88
Abus de biens sociaux	Par des sociétés	Acc.					1			1	1			
	Non spécifié	Acc.		1			1					1		1
	Autres	Acc.		3					1			1	1	1
		Sous-total		4			2		1	1	1	2	1	2
Infr. liées à l'insolvabilité	Par des tiers	Acc.							1		1			
	Par le débiteur	Acc.			1				3		1	2	1	
	Non spécifié	Acc.		2	3	4	5	3	6	5	3	3	2	1
		Sous-total		2	4	4	5	3	10	5	5	5	3	1
Insolvabilité frauduleuse		Acc.		1	1	1	1		2	2	1			
		Sous-total		1	1	1	1		2	2	1			
Chèques sans provision		Acc.	9	1										
		Tent.	1											
		Sous-total	10	1										
		Total	235	270	253	247	242	267	290	331	357	386	603	554



Dégradation de la propriété

			2000	2013	2014	2015	2016	2017	2018	2019	2020	2021	2022	2023	
Incendie volontaire	Dans lieu habité (de jour)	Acc.		3	2		4	2	2	4	1	2	1		
		Tent.				1			1						
	Dans lieu habité (de nuit)	Acc.		4	5	1	2	4	3	1	2	3	4	4	
		Tent.	1	1	1		1	2						1	
	Dans lieu habité (moment indéterminé)	Acc.					1						1		
		Tent.													
	Dans un autre lieu (de jour)	Acc.	5	7	11	12	9	6	4	9	6	4	6	3	
		Tent.		1				1							
	Dans un autre lieu (de nuit)	Acc.	13	26	19	17	13	16	16	16	16	9	11	10	15
		Tent.		1	1		1		2						1
Dans un autre lieu (moment indéterminé)	Acc.	2	5	1	3	5	3	2	1	3	1			2	
	Tent.	2		1	1										
Non spécifié	Acc.	11		1											
	Tent.														
Sous-total			34	48	42	35	35	33	32	31	21	22	21	26	
Destruction par explosion volontaire	Dans lieu habité (de jour)	Tent.		1					1						
		Tent.				1									
	Dans un autre lieu (de nuit)	Acc.			3										
		Acc.											1		
Sous-total				1	3		1		1				1		
Incendie involontaire	Acc.	52	32	36	34	21	26	29	24	41	22	40	30		
	Sous-total	52	32	36	34	21	26	29	24	41	22	40	30		
Destruction, dénaturation, dégradation	Avec circ. aggr.	Acc.	33	4	7	5	6	1	6	7	5	7	4	10	
		Tent.	1					1							
	Destruction de biens agricoles	Acc.	1	1	2	2		3	2	3	3	4	3	2	
		Acc.	147	2				1	1				1	1	
Non spécifié	Tent.	1													
	Sous-total	183	7	9	7	6	5	10	10	8	12	8	12		
Vandalisme	Sur véhicules	Acc.	200	256	288	209	242	237	222	247	182	179	218	188	
		Acc.	176	48	45	37	52	50	35	46	27	38	35	34	
	Graffitis	Acc.	8	13	19	23	14	8	19	17	10	13	5	12	
		Acc.	155	131	120	110	117	108	96	102	82	88	113	117	
	Autres détériorations sur biens immobiliers	Tent.									1		1		
		Acc.	29	29	33	35	31	30	35	19	17	18	16	17	
Dégradation de clôture	Tent.									1					
	Sous-total	568	477	505	414	456	433	407	431	320	336	388	368		



Dégradation de la propriété

		2000	2013	2014	2015	2016	2017	2018	2019	2020	2021	2022	2023
	Total	837	565	595	490	519	497	479	496	390	392	458	436



Infr. contre la Sécurité de l'Etat

		2000	2013	2014	2015	2016	2017	2018	2019	2020	2021	2022	2023
Sûreté intérieure de l'Etat	Acc.				1						2		
	Tent.											1	
	Sous-total				1						2	1	
Sûreté extérieure de l'Etat	Acc.											1	
	Sous-total											1	
Terrorisme	Groupe terroriste												
	Diffuser un message qui incite au terrorisme	Acc.	1		1			1					
		Acc.			1								
	Sous-total		1		2			1					
Non spécifié	Acc.				1								
	Sous-total				1								
	Total		1		4			1			2	2	



Infr. contre la sécurité publique

			2000	2013	2014	2015	2016	2017	2018	2019	2020	2021	2022	2023
Organisation criminelle	Acc.										1	1	1	1
	Sous-total										1	1	1	1
Association de malfaiteurs	Acc.	1	1	3	2	3		1	3	1	4	2	1	2
	Sous-total	1	1	3	2	3		1	3	1	4	2	1	2
Evasion de prisonniers	Evasion simple	Acc.	121	6	1	2	3	1	1	2	1		8	1
		Tent.									1			
	Evasion qualifiée	Acc.		1	1			1						
		Tent.	1		1	1							1	
	Non-entrée de congé	Acc.		52	120	120	170	164	177	139	114	66	12	14
	Non-respect surveillance électronique	Acc.		47	70	42	60	72	93	84	67	96	110	152
	Non spécifié	Acc.	42	6	9	7	7	7	7	14	8	7	3	1
		Tent.	1											
	Sous-total		165	112	202	172	240	245	278	239	191	169	134	168
Recel	Recel de criminel	Acc.								1				
	Sous-total									1				
Menaces	Menace d'attentat	Acc.			1		1	1	1		3	1		1
	Verbales	Acc.	362	253	210	179	167	156	156	163	159	139	153	139
	Ecrites	Acc.	18	68	73	71	44	55	77	62	53	62	67	56
	Par gestes, emblèmes	Acc.	72	82	67	71	69	62	63	78	79	84	81	91
	Alerte à la bombe	Acc.	1			2	1		2	3	1		3	1
	Non spécifié	Acc.	35	11	3	2	2	4	13	9	12	26	26	9
	Sous-total		488	414	354	325	284	278	312	315	307	312	330	297
	Total		654	529	558	500	524	524	593	556	503	484	466	468



Infr. contre l'autorité publique

			2000	2013	2014	2015	2016	2017	2018	2019	2020	2021	2022	2023
Violence c/ personnes investies autorité publique	Acc.				1	2	1	3		1		1	2	2
	Sous-total			1	2	1	3		1		1	2	2	
Rébellion	Rébellion armée	Acc.		8	4	8	1	1	4	2	3	5	1	5
		Tent.												1
	Rébellion non armée	Acc.	6	15	7	16	12	18	8	13	11	9	17	6
	Non spécifié	Acc.	2	2	3	1	3	5	2	4	2	2	6	1
	Sous-total		8	25	14	25	16	24	14	19	16	16	24	13
Outrages	Acc.		7	26	15	23	14	13	14	26	20	22	18	14
	Sous-total		7	26	15	23	14	13	14	26	20	22	18	14
Autres infractions	Bris de scellés	Acc.	1		3	1			2	1		1	1	2
	Sous-total		1		3	1			2	1		1	1	2
	Total		16	51	33	51	31	40	30	47	36	40	45	31



Infr. contre la foi publique

			2000	2013	2014	2015	2016	2017	2018	2019	2020	2021	2022	2023
Faux en écritures	Faux en écritures	Acc.	56	30	11	17	25	10	16	28	14	10	21	19
		Tent.	1											
	Usage de faux en écrit. et écrit. falsifiées	Acc.	33	18	10	19	19	17	15	18	23	9	21	22
		Tent.	1											
	Sous-total			91	48	21	36	44	27	31	46	37	19	42
Usurpation	Immixtion dans fonctions publiques	Acc.	3	3		1	1		1			2	3	2
		Tent.	1	3	2		1						3	
	De fonctions	Acc.	9	21	27	25	27	28	20	34	46	37	41	39
		Tent.									1			
	De nom	Acc.	2		1			1					1	
Tent.														
Sous-total			15	27	30	26	29	29	21	34	47	39	48	41
Contrefaçon / falsification	Contrefaçon	Acc.	3	3	6	8	3	1	2	4	7	3	4	4
		Tent.	1											
	Falsification	Acc.			1	3		2	1	1		1	2	1
		Tent.												
	Non spécifié	Acc.		1										
Tent.														
Sous-total			4	4	7	11	3	3	3	5	7	4	6	5
Fausses monnaies	Emission	Acc.	9	3	1	2	1		1		1	1	1	1
		Tent.		1										
	Non spécifié	Acc.	16	1										
		Tent.												
	Autres	Acc.	10	3	1	3		5	2	4	2	1	1	1
Tent.							2							
Sous-total			35	8	2	5	1	7	3	4	3	2	2	2
Faux en justice	Faux témoignage	Acc.	1		1				1					
	Fausses déclarations	Acc.	2	9	2	4	2	2	2	1	1	1		2
		Tent.												
Sous-total			3	9	3	4	3	2	2	2	1	1		2
Total			148	96	63	82	80	68	60	91	95	65	98	91



ZONE BASSE MEUSE

Infraction Code pénal

Infr. contre la famille

		2000	2013	2014	2015	2016	2017	2018	2019	2020	2021	2022	2023
Abandon de famille	Acc.	16	3	3	3	2	8		3	1		1	2
	Sous-total	16	3	3	3	2	8		3	1		1	2
Refus du droit aux relations personnelles	Acc.	153	61	76	80	70	64	70	31	60	40	45	35
	Sous-total	153	61	76	80	70	64	70	31	60	40	45	35
Non-acquittement pension alimentaire	Acc.	24	35	30	22	26	8	13	14	19	8	11	4
	Sous-total	24	35	30	22	26	8	13	14	19	8	11	4
Non spécifié	Acc.					1							
	Sous-total					1							
Total		193	99	109	105	99	80	83	48	80	48	57	41

Criminalité informatique

		2000	2013	2014	2015	2016	2017	2018	2019	2020	2021	2022	2023
Hacking	Acc.		14	18	14	12	17	14	11	10	12	10	16
	Tent.		2				3					1	
	Sous-total		16	18	14	12	20	14	11	10	12	11	16
Faux en informatique	Acc.		3	6	10	2	6	2	1	3	5	9	7
	Tent.												1
	Sous-total		3	6	10	2	6	2	1	3	5	9	8
Fraude informatique	Acc.		60	67	59	82	75	77	104	112	130	295	318
	Tent.			6	5	10	4	5	7	2	6	1	6
	Sous-total		60	73	64	92	79	82	111	114	136	296	324
Sabotage	Acc.		16	3	2	8	3	3	3	3	2		
	Tent.						2			1			
	Sous-total		16	3	2	8	5	3	3	4	2		
Total			95	100	90	114	110	101	126	131	155	316	348



Exercice illégal de l'autorité publique

		2000	2013	2014	2015	2016	2017	2018	2019	2020	2021	2022	2023
Usurpation de pouvoir	Acc.	2											
	Sous-total	2											
Corruption publique	Acc.			1							2		
	Sous-total			1							2		
Violation de domicile par fonctionnaire public	Acc.									1			
	Sous-total									1			
Actes arbitraires	Acc.						1						
	Sous-total						1						
Prise d'intérêt	Acc.						1						
	Sous-total						1						
Abus de l'autorité	Acc.	1					1	1	1			2	2
	Sous-total	1					1	1	1			2	2
Ministres des cultes	Acc.						1						
	Sous-total						1						
Total		3		1			4	1	1	1	2	2	2

Marchand de sommeil

		2000	2013	2014	2015	2016	2017	2018	2019	2020	2021	2022	2023
Sans circ. aggr.	Acc.		2				1		1		2		
	Sous-total		2				1		1		2		
Avec circ. aggr.	Acc.		1			2							1
	Sous-total		1			2							1
Total			3			2	1		1		2		1



Traite des êtres humains

		2000	2013	2014	2015	2016	2017	2018	2019	2020	2021	2022	2023
Exploitation sexuelle	Acc.		1								1		1
	Sous-total		1								1		1
Exploitation économique	Acc.		1			1		1	1		2	3	
	Sous-total		1			1		1	1		2	3	
Production ou diffusion de pornographie enfantine	Acc.							1					
	Sous-total							1					
Total			2			1		2	1		3	3	1

Provocation crime ou délits

		2000	2013	2014	2015	2016	2017	2018	2019	2020	2021	2022	2023
Provocation délits	Acc.									2	3	1	3
	Sous-total									2	3	1	3
Total										2	3	1	3

Autres infractions Code pénal

		2000	2013	2014	2015	2016	2017	2018	2019	2020	2021	2022	2023
	Acc.		1	1		3							1
	Sous-total		1	1		3							1
Total			1	1		3							1



Contravention Code pénal

		2000	2013	2014	2015	2016	2017	2018	2019	2020	2021	2022	2023
Injures (Contravention)	Acc.	95											
	Sous-total	95											
Destruction d'animaux (Contravention)	Acc.	9											
	Sous-total	9											
Divagation d'animaux	Acc.	3											
	Sous-total	3											
Autres contraventions CP	Acc.	124	17	6	5	3	3	2	1	2	2	3	
	Sous-total	124	17	6	5	3	3	2	1	2	2	3	
	Total	231	17	6	5	3	3	2	1	2	2	3	

STATISTIQUES POLICIERES DE CRIMINALITE

LIEU DE PERPETRATION: ZONE DE POLICE

ZONE BASSE MEUSE

***ANNEXE II: DETAIL PAR CATEGORIE DE DELIT
LOIS SPECIALES***



ZONE BASSE MEUSE

Infraction Lois spéciales

Drogues			2000	2013	2014	2015	2016	2017	2018	2019	2020	2021	2022	2023	
Détention		Acc.	660	250	311	325	195	221	260	286	297	237	204	105	
		Tent.	10	1											
		Sous-total	670	251	311	325	195	221	260	286	297	237	204	105	
Usage	Usage en groupe	Acc.	30												
		Tent.	4												
	Usage individuel	Acc.	277												
		Tent.	4												
	Faciliter l'usage	Acc.	5	8	6	1	7	8	9	6	50	45	15	42	
	Incitation à l'usage	Acc.		2		1	1		2		1		1	1	
Désordre, scandale ou danger dans un espace public	Acc.													1	
Non spécifié	Acc.	1													
		Sous-total	317	10	6	2	8	8	11	6	51	45	16	44	
Importation et exportation		Acc.	661	87	74	30	27	13	9	5	52	8	8	7	
		Tent.	9												
		Sous-total	670	87	74	30	27	13	9	5	52	8	8	8	7
Fabrication		Acc.	1	12	16	12	21	23	21	20	14	7	22	10	
		Tent.											1		
		Sous-total	1	12	16	12	21	23	21	20	14	8	22	10	
Commerce		Acc.	10	22	23	12	25	41	36	40	36	37	43	31	
		Tent.	3			1	1								
		Sous-total	13	22	23	13	25	42	36	40	36	37	43	31	
Autres		Acc.	47	2	8	7	2	1	17	15	21	20	10	8	
		Tent.				1									
		Sous-total	47	2	8	8	2	1	17	15	21	20	10	8	
		Total	1.718	384	438	390	278	308	354	372	471	355	303	205	



Législation sur les étrangers			2000	2013	2014	2015	2016	2017	2018	2019	2020	2021	2022	2023
Transmigration illégale	Mariages simulés/blancs sans récompense/contrainte	Acc.		2	4	2	3	4	2	2			2	
	Cohab. légale de complais. sans récompense/contr.	Acc.					1							
	Accès au territoire	Acc.	11	19	2	3	3	3	7	11	4	7	5	12
	Séjour	Acc.	9	27	20	28	22	35	37	50	51	52	38	55
	Pas de port de documents d'identité ou de voyage	Acc.		1		1	1		1	2	1	1		
	Inscription au registre des étrangers	Acc.		35	24	14	9	21	12	12	12	9	4	7
	Sous-total		20	84	50	48	39	63	59	77	65	64	52	71
Mariages simulés/blancs avec récompense/contrainte	Se faire rétribuer	Acc.				1		1						1
	Recours à la contrainte	Acc.			1									
	Sous-total				1	1		1					1	
Trafic d'êtres humains		Acc.				1			2					1
	Sous-total					1			2					1
Aide au séjour illégal		Acc.		1			1	1	1	2				1
	Sous-total			1			1	1	1	2				1
Non spécifié		Acc.	2			1								
	Sous-total		2			1								
Autres		Acc.			1		1	2						
	Sous-total				1		1	2						
	Total		22	85	52	51	41	67	62	79	65	64	53	73



Environnement			2000	2013	2014	2015	2016	2017	2018	2019	2020	2021	2022	2023
Déchets	Transport de déchets	Acc.		1					1					
	Déchets par professionnel	Acc.		1		3	1	5	2	2	4	3	5	2
	Déchets par particulier	Acc.		30	33	32	23	23	34	40	38	22	31	38
	Déchets par personne indéterminée	Acc.	108											
		Tent.	1											
	Déchets: permis/autorisation	Acc.		1					1	1		1	1	
	Déchets: infractions fiscales	Acc.								1				
	Non spécifié	Acc.	4											
	Sous-total		113	33	33	35	24	28	38	44	42	26	37	40
Feux d'artifice	Acc.													1
	Sous-total													1
Autres que déchets	Urbanisme	Acc.	35	15	18	7	13	12	15	9	9	14	19	11
	Permis d'environnement	Acc.				1			2					
	Bruit	Acc.	3		1	1							3	2
	Pollution de l'eau	Acc.	6	2	2	3	3	3	3	2		1		
	Pollution de l'air	Acc.	5	2	4	3	1			1	1			
	Pollution du sol	Acc.		1	2	3	2	1	1	1		1		1
	Autres nuisances en matière d'environnement	Acc.	6	1	1					1	2			
		Sous-total	55	21	28	17	20	16	19	16	12	16	22	14
Biodiversité / Faune et flore	Bien-être animal	Acc.	36	12	12	7	15	9	6	16	18	14	24	7
	Protection de la nature	Acc.	9	1	4		2	1		2	4	4	3	5
	Permis / autorisation animaux	Acc.			1	1	3	1		1				1
	Destruction d'animaux	Acc.	5	3	6	4	2	2	3	1	2	1		
		Tent.		2	1	1								
	Sous-total	50	18	24	13	22	13	9	20	24	19	27	13	
Non spécifié	Acc.	2												
	Sous-total	2												
	Total	220	72	85	65	66	57	66	80	78	61	86	68	



Armes et explosifs			2000	2013	2014	2015	2016	2017	2018	2019	2020	2021	2022	2023
Détention illégale	Arme à feu	Acc.	3	141	117	113	59	21	20	29	82	87	46	32
	Arme blanche ou non à feu	Acc.		19	9	14	27	26	22	24	37	20	24	19
	Munition	Acc.		5	2	5	2	2	2	2	3	3	5	4
	Pièces/accessoires	Acc.				1	2		1	2	1		2	1
	Non spécifié	Acc.	51	1		4	5	2	1	1			2	
		Sous-total	54	166	128	137	95	51	46	58	123	110	79	56
Port / transport illégal	Arme à feu	Acc.		3	3	9	6	2	1	5	7	1	2	3
	Arme blanche ou non à feu	Acc.		23	19	19	15	14	12	16	18	15	14	8
	Munition	Acc.				2	1	1	1					
	Pièces/accessoires	Acc.					1	2	1					
	Non spécifié	Acc.	61			1	1	1					1	
		Sous-total	61	26	22	31	24	20	15	21	25	16	17	11
Commerce illégal	Arme à feu	Acc.	1			3	2	1	1		1	2		5
	Arme blanche ou non à feu	Acc.					1	1						
	Munition	Acc.												1
	Pièces/accessoires	Acc.									1			
	Non spécifié	Acc.	1				1		1					
		Sous-total	2			3	4	2	2		2	2		6
Fabrication / réparation illégale	Arme à feu	Acc.					1						1	
	Arme blanche ou non à feu	Acc.									1		1	
		Sous-total					1				1		2	
Explosifs		Acc.	1	1	1	1	1	2	1	1	1		2	4
		Sous-total	1	1	1	1	1	2	1	1	1		2	4
Autre	Documents	Acc.											1	
	Vente par correspondance/internet d'arme à feu	Acc.				1	1							
	Vente par correspondance/internet d'autre arme	Acc.			1									
	Mesures de sécurité	Acc.										1		
	Stockage	Acc.						2		2				
	Défaut signalement vol ou perte	Acc.		1										
	Import / export / transit à un usage militaire	Acc.											1	
	Non-respect cond. lég. neutralisation arme à feu	Acc.												2
	Non spécifié	Acc.	14											
		Sous-total	14	1	1	1	3		2		1	2	2	
		Total	132	194	152	171	126	77	65	82	152	129	102	79



Protection de la personne			2000	2013	2014	2015	2016	2017	2018	2019	2020	2021	2022	2023
Discrimination	Racisme et xénophobie	Acc.	1	6	8	8	9	7	4	9	7	7	10	12
	Fondée sur son orientation sexuelle (homophobie)	Acc.		1	2	3	1				1	2	1	2
	Fondée sur le handicap	Acc.											1	
	Fondée sur conviction religieuse ou philosophique	Acc.									1		1	
	Non spécifié	Acc.								1	1	1		
	Autre discrimination	Acc.					2	1	1					
	Sous-total		1	7	10	11	12	8	5	10	10	10	13	14
Délit de presse		Acc.						1						1
		Sous-total						1						1
Droits d'auteur		Acc.	1	1									1	
		Sous-total	1	1									1	
Protection de la vie privée		Acc.	31	2	11	5	10	5	7	8	3	3	2	1
		Tent.	1											
		Sous-total	32	2	11	5	10	5	7	8	3	3	2	1
Caméras de surveillance		Acc.		1	1				2	1		1	3	
		Sous-total		1	1				2	1		1	3	
Droit à l'image		Acc.		1	4	3	5	4	6	3	1	2	2	9
		Sous-total		1	4	3	5	4	6	3	1	2	2	9
Interdiction temporaire de résidence		Acc.		1										
		Sous-total		1										
Protection des données personnelles		Acc.												1
		Sous-total												1
Non spécifié		Acc.							1					
		Sous-total							1					
Autres		Acc.	2							1				
		Sous-total	2							1				
	Total		36	13	26	19	27	18	21	23	14	16	21	26



ZONE BASSE MEUSE

Infraction Lois spéciales

Hormones et dopage

		2000	2013	2014	2015	2016	2017	2018	2019	2020	2021	2022	2023
Détention	Acc.		2	4	3	3	1		2	1			
	Sous-total		2	4	3	3	1		2	1			
Usage	Acc.		2		1				1				
	Sous-total		2		1				1				
	Total		4	4	4	3	1		3	1			

Loi du football

		2000	2013	2014	2015	2016	2017	2018	2019	2020	2021	2022	2023
Jet d'objets	Acc.											1	3
	Sous-total											1	3
Pénétrer irrégulièrement le stade ou son périmètre	Acc.											1	
	Sous-total											1	
Pénétration zones du stade inaccessibles au public	Acc.												1
	Sous-total												1
Non-respect des injonctions données	Acc.								1				
	Sous-total								1				
Inciter à la haine ou à l'empalement	Acc.								1				
	Sous-total								1				
Objets pyrotechniques dans le stade ou périmètre	Acc.								1				
	Sous-total								1				
Utiliser objets pyrotechniques territoire royaume	Acc.								2				
	Sous-total								2				
Vente irrégulière de tickets	Acc.		1	1									
	Sous-total		1	1									
	Total		1	1					5			2	4



Sécurité privée

		2000	2013	2014	2015	2016	2017	2018	2019	2020	2021	2022	2023
Entreprises de gardiennage / de sécurité	Acc.	1											
	Sous-total	1											
Total		1											

Protection de la jeunesse

		2000	2013	2014	2015	2016	2017	2018	2019	2020	2021	2022	2023
Législation sur l'obligation scolaire	Acc.	5		2	3	2		5	3		12	8	8
	Tent.								1				
	Sous-total	5		2	3	2		5	4		12	8	8
Législation sur la protection de la jeunesse	Acc.	43	14	11	20	39	23	24	20	36	34	43	40
	Sous-total	43	14	11	20	39	23	24	20	36	34	43	40
Non spécifié	Acc.		1								1		
	Sous-total		1								1		
Total		48	15	13	23	41	23	29	24	36	47	51	48



Code pénal social

		2000	2013	2014	2015	2016	2017	2018	2019	2020	2021	2022	2023
Harcèlement au travail	Acc.		4	2	6	6	4	3	7	2	7	5	8
	Sous-total		4	2	6	6	4	3	7	2	7	5	8
Violence au travail	Acc.					1							
	Sous-total					1							
Mise en danger du travailleur	Acc.		1						1			1	
	Sous-total		1						1			1	
Temps de travail	Acc.									1			
	Sous-total									1			
Rémunération et autres avantages patrimoniaux	Acc.		1	1						1			
	Sous-total		1	1						1			
Travail illégal	Acc.		2	2	1	1	1					3	
	Sous-total		2	2	1	1	1					3	
Fraude sociale aux cotisations (travail au noir)	Acc.		7	5	6	4	3	8	9	9	13	17	10
	Sous-total		7	5	6	4	3	8	9	9	13	17	10
Documents sociaux	Acc.		1					1		2			1
	Sous-total		1					1		2			1
Surveillance et contrôle	Acc.			1									
	Sous-total			1									
Sécurité sociale	Acc.		2	2	1						1		
	Sous-total		2	2	1						1		
Infr. contre foi publique en droit pénal social	Acc.		2	15	17	29	35	26	60	47	20	34	22
	Sous-total		2	15	17	29	35	26	60	47	20	34	22
Esroquerie en droit pénal social	Acc.		4	2	2	2	3	3	1	2	1	1	2
	Sous-total		4	2	2	2	3	3	1	2	1	1	2
Autres	Acc.		1	3	2		1	1	2			1	4
	Sous-total		1	3	2		1	1	2			1	4
	Total		25	33	35	43	47	42	80	64	42	62	47

**Ivresse et alcool**

		2000	2013	2014	2015	2016	2017	2018	2019	2020	2021	2022	2023
Ivresse publique	Acc.	18	50	70	76	84	85	68	102	93	76	128	75
	Sous-total	18	50	70	76	84	85	68	102	93	76	128	75
Servir de l'alcool à une personne ivre	Acc.		1										
	Sous-total		1										
Autres	Acc.	1											
	Sous-total	1											
	Total	19	51	70	76	84	85	68	102	93	76	128	75

Législation sur les élections

		2000	2013	2014	2015	2016	2017	2018	2019	2020	2021	2022	2023
	Acc.	1		1				1					
	Sous-total	1		1				1					
	Total	1		1				1					

Registre de population

		2000	2013	2014	2015	2016	2017	2018	2019	2020	2021	2022	2023
	Acc.	75	202	190	239	198	193	197	169	170	157	222	166
	Sous-total	75	202	190	239	198	193	197	169	170	157	222	166
	Total	75	202	190	239	198	193	197	169	170	157	222	166

Carte d'identité

		2000	2013	2014	2015	2016	2017	2018	2019	2020	2021	2022	2023
Pas en possession	Acc.	17	1	1	5	1	1	1	3	2	5	1	1
	Sous-total	17	1	1	5	1	1	1	3	2	5	1	1
Refus de présentation	Acc.		1		1								
	Sous-total		1		1								
Non spécifié	Acc.					1	1						
	Sous-total					1	1						
Autres	Acc.	3	2		2		1				1		
	Sous-total	3	2		2		1				1		
	Total	20	4	1	8	2	3	1	3	2	6	1	1



Santé publique

		2000	2013	2014	2015	2016	2017	2018	2019	2020	2021	2022	2023
Politique de la santé	Acc.									55	19		
	Sous-total									55	19		
Publicité illicite en matière de tabac	Acc.									2			
	Sous-total									2			
Interdiction de fumer	Acc.											1	
	Sous-total											1	
Législation médicaments	Acc.												1
	Sous-total												1
Vente de tabac	Acc.												1
	Sous-total												1
Denrées alimentaires	Acc.	1					2						
	Sous-total	1					2						
Refus ou négligence respect mesures	Acc.									1.470	249		
	Sous-total									1.470	249		
Autres	Acc.	2								228	15	2	
	Sous-total	2								228	15	2	
	Total	3					2			1.755	283	3	2

Travail

		2000	2013	2014	2015	2016	2017	2018	2019	2020	2021	2022	2023
Règlement général protection du travail	Acc.		1	3	1	3	1						
	Sous-total		1	3	1	3	1						
Commerce ambulant	Acc.	1		7	1			1					
	Sous-total	1		7	1			1					
Protection professions libérales et intellec.	Acc.	1			1								
	Sous-total	1			1								
Fraude sociale aux cotisations (travail au noir)	Acc.	1	2		2	1				2	1		
	Sous-total	1	2		2	1				2	1		
Travailleurs étrangers	Acc.				1								1
	Sous-total				1								1
Autres	Acc.	4		1	5	1	1		1				
	Sous-total	4		1	5	1	1		1				
	Total	7	3	11	11	5	2	1	1	2	1	1	



Protection des revenus publics

		2000	2013	2014	2015	2016	2017	2018	2019	2020	2021	2022	2023
Douane et accises	Acc.	2	1		1	1							
	Sous-total	2	1		1	1							
Taxe de circulation / TMC	Acc.							1					
	Sous-total							1					
Fraude sociale aux allocations	Acc.		2	1	1			1	2	1		1	2
	Sous-total		2	1	1			1	2	1		1	2
Fraude TVA	Acc.	1	1	1						1	1		
	Sous-total	1	1	1						1	1		
Fraude fiscale - impôts sur le revenu	Acc.	2				2						1	1
	Sous-total	2				2						1	1
Fraude autres revenus publics	Acc.	1								2			
	Sous-total	1								2			
Non spécifié	Acc.	2						1					
	Sous-total	2						1					
Total		8	4	2	2	3		3	2	4	1	2	3

Législation économique

		2000	2013	2014	2015	2016	2017	2018	2019	2020	2021	2022	2023
Sociétés	Acc.	1	1			1	1		1			2	
	Sous-total	1	1			1	1		1			2	
Contrefaçon de droits de propriété intellectuelle	Acc.			1			1				1		
	Sous-total			1			1				1		
Autres	Acc.	1							1	1			
	Sous-total	1							1	1			
Total		2	1	1		1	2		2	1	1	2	



Pratiques commerciales

		2000	2013	2014	2015	2016	2017	2018	2019	2020	2021	2022	2023
Pratiques du marché et protection du consommateur	Acc.	5		1							1	3	
	Sous-total	5		1							1	3	
Registre de commerce	Acc.	2		1			1					1	
	Sous-total	2		1			1					1	
Autres	Acc.	4	1	1	2	1					2		1
	Sous-total	4	1	1	2	1					2		1
	Total	11	1	3	2	1	1				3	4	1

Code pénal militaire et milice

		2000	2013	2014	2015	2016	2017	2018	2019	2020	2021	2022	2023
Désertion	Acc.			1									
	Sous-total			1									
Code pénal militaire	Acc.		1										1
	Sous-total		1										1
	Total		1	1									1



Autres lois spéciales

		2000	2013	2014	2015	2016	2017	2018	2019	2020	2021	2022	2023
Transport	Acc.	5	1	4	40	31	30	61	34				2
	Sous-total	5	1	4	40	31	30	61	34				2
Prévention: incendies, explosions, accidents	Acc.	1											
	Sous-total	1											
Loteries et jeux de hasard	Acc.					1				1	1		
	Sous-total					1				1	1		
Infr. dans le secteur audiovisuel	Acc.	6											
	Sous-total	6											
Energie	Acc.			1		1			1	1	1		
	Sous-total			1		1			1	1	1		
Dégradation involontaire câbles télécommunication	Acc.		1					2					
	Sous-total		1					2					
Infractions Loi police chemins de fer	Acc.				4	4	1	4		1			8
	Sous-total				4	4	1	4		1			8
Réorganisation judiciaire/continuité entreprises	Acc.						1						
	Sous-total						1						
Protection (pièce de l') uniforme policier	Acc.							1	1		1		
	Sous-total							1	1		1		
Moyens de communications électroniques	Acc.										2	4	
	Sous-total										2	4	
Autres	Acc.	34		1					1	2		1	
	Sous-total	34		1					1	2		1	
	Total	46	2	6	44	37	32	68	37	5	5	5	10

STATISTIQUES POLICIERES DE CRIMINALITE

LIEU DE PERPETRATION: ZONE DE POLICE

ZONE BASSE MEUSE

***ANNEXE III: DETAIL
FIGURES CRIMINELLES / PHENOMENES***



ZONE BASSE MEUSE

FC Vol moyen de transport

		2000	2013	2014	2015	2016	2017	2018	2019	2020	2021	2022	2023
Vol de voiture	Acc.	250	101	67	67	58	54	75	80	39	26	38	66
	Tent.	129	12	11	6	4	4	10	7	8	2	7	9
	Total	379	113	78	73	62	58	85	87	47	28	45	75
Vol de moto	Acc.	10	7	14	10	14	4	5	9	6	6	2	3
	Tent.	1		1						1			
	Total	11	7	15	10	14	4	5	9	7	6	2	3
Carjacking	Acc.	14	1		4	3	4		2	2	2	1	1
	Tent.	3	1	1					1			1	2
	Total	17	2	1	4	3	4		3	2	2	2	3
Homejacking	Acc.		1	4	1			2	1	1			1
	Tent.												
	Total		1	4	1			2	1	1			1
Vol dans les garages	Acc.	15	47	20	20	16	24	36	25	6	7	9	9
	Tent.		1								1		
	Total	15	48	20	20	16	24	36	25	6	8	9	9
Vol de vélomoteur	Acc.	56	22	23	21	8	13	24	13	19	10	13	17
	Tent.	5	1		1	2	2					2	
	Total	61	23	23	22	10	15	24	13	19	10	15	17
Vol de vélo	Acc.	40	33	26	30	26	31	38	34	28	28	34	26
	Tent.		1	1	1				1				
	Total	40	34	27	31	26	31	38	35	28	28	34	26



FC Cambriolage

		2000	2013	2014	2015	2016	2017	2018	2019	2020	2021	2022	2023
Cambriolage dans habitation	Acc.	561	601	486	373	388	330	483	358	212	218	228	231
	Tent.	338	388	288	176	229	194	202	234	159	147	137	132
	Total	899	989	774	549	617	524	685	592	371	365	365	363
Cambriolage ds entreprise ou commerce	Acc.	114	94	83	81	74	54	72	46	32	16	14	20
	Tent.	37	40	48	39	31	23	36	22	16	17	15	8
	Total	151	134	131	120	105	77	108	68	48	33	29	28
Cambriolage ds service public ou bâtiment administ	Acc.	64	24	34	17	27	18	35	21	15	8	9	9
	Tent.	18	10	20	10	14	11	13	11	9	3	6	
	Total	82	34	54	27	41	29	48	32	24	11	15	9
Vol au b�lier	Acc.	3	1	1	1	1		3	1				
	Tent.	2							1				
	Total	5	1	1	1	1		3	2				
Cambriolage dans b�timent (total)	Acc.	735	718	601	468	487	402	589	425	259	241	250	260
	Tent.	393	436	355	225	274	227	251	267	184	167	158	140
	Total	1.128	1.154	956	693	761	629	840	692	443	408	408	400

FC Vol autre

		2000	2013	2014	2015	2016	2017	2018	2019	2020	2021	2022	2023
Vol � main arm�e	Acc.	46	30	21	19	22	24	21	23	13	4	8	11
	Tent.	10	6	6	2	4	4	5	6	7	7	2	5
	Total	56	36	27	21	26	28	26	29	20	11	10	16
Vol avec violence sans arme	Acc.	35	31	47	35	26	40	37	50	23	23	27	29
	Tent.	10	7	7	8	5	8	5	8	6	9	10	10
	Total	45	38	54	43	31	48	42	58	29	32	37	39
Vol dans ou sur un v�hicule	Acc.	453	141	201	142	151	125	165	151	109	99	127	81
	Tent.	66	27	55	25	28	21	27	32	28	21	29	13
	Total	519	168	256	167	179	146	192	183	137	120	156	94
Vol d'armes et explosifs	Acc.	26	22	16	13	11	16	20	29	10	6	7	7
	Tent.		1						1				
	Total	26	23	16	13	11	16	20	30	10	6	7	7
Steaming	Acc.			1					1				



FC Vol autre

		2000	2013	2014	2015	2016	2017	2018	2019	2020	2021	2022	2023
	Total			1					1				
Arrachage de sac à main	Acc.	3	3	7	5	2		5	4	2	1	1	1
	Tent.	1	1										
	Total	4	4	7	5	2		5	4	2	1	1	1
Vol à l'arraché	Acc.	11	6	16	17	14	16	16	26	8	8	4	16
	Tent.	1	1		1		1	2	4		1		1
	Total	12	7	16	18	14	17	18	30	8	9	4	17
Vol à la tire	Acc.	46	49	39	51	63	44	41	41	20	31	36	27
	Tent.												1
	Total	46	49	39	51	63	44	41	41	20	31	36	28
Vol à l'étalage	Acc.	9	23	25	30	31	22	31	33	29	21	23	23
	Tent.	1	1	1	1		1	1	3	2	2		
	Total	10	24	26	31	31	23	32	36	31	23	23	23
Vol par ruse	Acc.	19	35	26	20	28	24	36	20	12	16	42	18
	Tent.	9	10	3	2	2	3	2	1	7	3	6	5
	Total	28	45	29	22	30	27	38	21	19	19	48	23
Vol de métaux	Acc.	20	47	28	38	30	14	40	14	6	7	12	12
	Tent.		1		1	3		7	1	1			
	Total	20	48	28	39	33	14	47	15	7	7	12	12
Vol sur les chantiers	Acc.	52	38	32	25	14	19	25	30	13	15	26	10
	Tent.	3	13	2	3		4	5	4	1	4	1	
	Total	55	51	34	28	14	23	30	34	14	19	27	10
Home-invasion	Acc.					2	3	4	2		3	1	
	Tent.		1										
	Total		1			2	3	4	2		3	1	
Vol d'animaux	Acc.	3	7	6	7	6	5	10	11	3	5	1	4
	Tent.	1											
	Total	4	7	6	7	6	5	10	11	3	5	1	4
Vol de cargaison	Acc.			1	2	1	5	4	3		1	1	3
	Tent.				1			1	1				
	Total			1	3	1	5	5	4		1	1	3



Criminalité ICT

		2000	2013	2014	2015	2016	2017	2018	2019	2020	2021	2022	2023
Fraude de cartes de paiements	Acc.	2	28	29	34	35	35	28	33	28	22	37	37
	Tent.	1		1		2	1	1	4				1
	Total	3	28	30	34	37	36	29	37	28	22	37	38
Phishing	Acc.		2	12	3	7	17	13	36	34	39	142	104
	Tent.						1			1	1		2
	Total		2	12	3	7	18	13	36	35	40	142	106
Ransomware	Acc.								2	1			21
	Tent.									1			
	Total								2	2			21
Shouldersurfing	Acc.			1	6	1	15	6	21	16	4	16	18
	Tent.					1			2				1
	Total			1	6	2	15	6	23	16	4	16	19
Skimming	Acc.		3	2	5	6	7		1		1	1	4
	Tent.								1				
	Total		3	2	5	6	7		2		1	1	4



FC Autre

		2000	2013	2014	2015	2016	2017	2018	2019	2020	2021	2022	2023
Violence contre les métiers d'intérêt général	Acc.	2	17	13	15	14	24	18	10	18	11	22	14
	Tent.												
	Total	2	17	13	15	14	24	18	10	18	11	22	14
Viol collectif	Acc.	3	4	1	1	3	2		1		3	3	1
	Tent.								1				
	Total	3	4	1	1	3	2		2		3	3	1
Graffiti	Acc.	8	17	22	28	19	12	19	17	10	13	7	13
	Tent.												
	Total	8	17	22	28	19	12	19	17	10	13	7	13
Dégradation de voiture	Acc.	25	246	274	202	224	240	221	254	182	166	207	194
	Tent.							1					
	Total	25	246	274	202	224	240	222	254	182	166	207	194
Rixe au couteau	Acc.		5	4	6	5	11	3	5	2	5	2	2
	Tent.		4	2			3	4	3	1		2	2
	Total		9	6	6	5	14	7	8	3	5	4	4

PH Violence intrafamiliale (VIF)

		2000	2013	2014	2015	2016	2017	2018	2019	2020	2021	2022	2023
VIF: physique, dans le couple	Acc.	40	193	187	162	163	188	173	204	170	172	190	201
	Tent.		2	1					2	2	1		1
	Total	40	195	188	162	163	188	173	206	172	173	190	202
VIF: physique, envers des descendants	Acc.	16	19	12	25	22	33	29	27	25	23	23	34
	Tent.		1					1					
	Total	16	20	12	25	22	33	30	27	25	23	23	34
VIF: physique, envers d'autres membres	Acc.	130	27	37	22	22	21	33	29	26	32	34	35
	Tent.			1	2			1		1		1	1
	Total	130	27	38	24	22	21	34	29	27	32	35	36
VIF: sexuelle, dans le couple	Acc.		1			1			1			1	3
	Tent.												1
	Total		1			1			1			1	4
VIF: sexuelle, envers des descendants	Acc.	6	5	3	1	9	7	9	4	6	8	1	
	Tent.												
	Total	6	5	3	1	9	7	9	4	6	8	1	



PH Violence intrafamiliale (VIF)

		2000	2013	2014	2015	2016	2017	2018	2019	2020	2021	2022	2023
VIF: sexuelle, envers d'autres membres	Acc.	1										1	
	Total	1										1	
VIF: psychique, dans le couple	Acc.	198	206	206	217	198	175	225	166	184	151	154	185
	Total	198	206	206	217	198	175	225	166	184	151	154	185
VIF: psychique, envers des descendants	Acc.	1	2		3	2		5	5	3	4	1	3
	Total	1	2		3	2		5	5	3	4	1	3
VIF: psychique, envers d'autres membres	Acc.		5	4	4	1	4	4	5	2	4	10	7
	Total		5	4	4	1	4	4	5	2	4	10	7
VIF: économique, dans le couple	Acc. Tent.	2	3	2	4	2	3	9	4	6	7	10	7
	Total	2	3	2	4	2	3	10	4	6	7	10	7
VIF: économique, envers des descendants	Acc.	3	1								1	1	
	Total	3	1								1	1	
VIF: économique, envers d'autres membres	Acc. Tent.	58	40	35	25	29	16	13	17	19	9	17	7
	Total	62	40	35	25	29	16	13	17	19	9	17	7

PH Hormones et dopage

		2000	2013	2014	2015	2016	2017	2018	2019	2020	2021	2022	2023
Dopage humain	Acc.		4	4	3	3	1		3	1		1	
	Total		4	4	3	3	1		3	1		1	



PH Drogues

		2000	2013	2014	2015	2016	2017	2018	2019	2020	2021	2022	2023
Vente de cocaïne	Acc.		3		2	4	8	10	13	11	7	11	7
	Total		3		2	4	8	10	13	11	7	11	7
Import-export de cocaïne	Acc.		7	8	2	5	1	2	2	8	1	1	1
	Total		7	8	2	5	1	2	2	8	1	1	1
Import-export de drogues synthétiques	Acc.		4	3	1	2	1			1		1	3
	Total		4	3	1	2	1			1		1	3
Vente de drogues synthétiques	Acc.		2	1	1	2	2	2	1	7		1	1
	Total		2	1	1	2	2	2	1	7		1	1
Production de cannabis (culture)	Acc. Tent.		6	7	11	8	7	12	13	11	5	10	3
	Total		6	7	11	8	7	12	13	11	6	10	3
Import-export de cannabis en grande quantité	Acc.		4	1	1	2		3					
	Total		4	1	1	2		3					
Vente de cannabis en grande quantité	Acc.					1	1	1	3		1	1	1
	Total					1	1	1	3		1	1	1
Import-export d'héroïne	Acc.	1	20	15	2	7		1	1	6	1		1
	Total	1	20	15	2	7		1	1	6	1		1
Vente-traffic d'héroïne	Acc.		2	1	1	3	2	1	2		5	2	1
	Total		2	1	1	3	2	1	2		5	2	1

PH Trafic d'armes

		2000	2013	2014	2015	2016	2017	2018	2019	2020	2021	2022	2023
Commerce et production d'arme à feu et mun.	Acc.	2			3	5	2	1		2	2	1	6
	Total	2			3	5	2	1		2	2	1	6
Commerce et production d'arme non à feu	Acc.			1		1	1			1		1	
	Total			1		1	1			1		1	



PH Traite des êtres humains

		2000	2013	2014	2015	2016	2017	2018	2019	2020	2021	2022	2023
TEH - exploitation économique	Acc.		1			1		1	1		2	3	
	Tent.												
	Total		1			1		1	1		2	3	
TEH - exploitation sexuelle	Acc.	1	3	1				1	1		2	3	2
	Tent.												
	Total	1	3	1				1	1		2	3	2

PH Violence dans l'espace public

		2000	2013	2014	2015	2016	2017	2018	2019	2020	2021	2022	2023
Violence physique (transport public)	Acc.	5	8	1	3	3	5	2		1	2	3	2
	Tent.										2		
	Total	5	8	1	3	3	5	2		1	4	3	2
Violence physique (voie publique)	Acc.	125	178	155	168	133	145	163	154	128	143	179	182
	Tent.	6	5	6	3	3	5	6	5	2	8	6	13
	Total	131	183	161	171	136	150	169	159	130	151	185	195
Violence physique (autre endroit public)	Acc.	7	6	3	7	3	7	1	3	5	1	5	5
	Tent.					1	1	2					
	Total	7	6	3	7	4	8	3	3	5	1	5	5
Violence physique (endroit accessible au public)	Acc.	64	67	56	56	69	58	64	77	31	29	59	47
	Tent.		1				1	1	1				
	Total	64	68	56	56	69	59	65	78	31	29	59	47
Violence sexuelle (transport public)	Acc.		1	2		1		1	1	2	2	1	2
	Tent.												
	Total		1	2		1		1	1	2	2	1	2
Violence sexuelle (voie publique)	Acc.	11	8	15	8	5	8	6	12	11	10	11	8
	Tent.								1				
	Total	11	8	15	8	5	8	6	13	11	10	11	8
Violence sexuelle (autre endroit public)	Acc.				2	1	5	2	4	1		1	
	Tent.		1										
	Total		1		2	1	5	2	4	1		1	
Violence sexuelle (endroit accessible au public)	Acc.	5	4	5	2	4	4	3	4	2	11	16	15
	Tent.	1	1					1	1				
	Total	6	5	5	2	4	4	4	5	2	11	16	15



PH Violence dans l'espace public

		2000	2013	2014	2015	2016	2017	2018	2019	2020	2021	2022	2023
Violence psychique (transport public)	Acc.	5	8	3	1	4	4		1	3	5	3	1
	Total	5	8	3	1	4	4		1	3	5	3	1
Violence psychique (voie publique)	Acc.	132	140	118	158	130	128	135	128	132	147	140	147
	Tent.						1						
	Total	132	140	118	158	130	129	135	128	132	147	140	147
Violence psychique (autre endroit public)	Acc.	14	6	10	7	8	8	4	7	6	1	6	12
	Total	14	6	10	7	8	8	4	7	6	1	6	12
Violence psychique (endroit accessible au public)	Acc.	50	52	53	45	44	37	50	59	27	45	47	47
	Total	50	52	53	45	44	37	50	59	27	45	47	47
Vol à main armée (transport public)	Acc.	2											
	Total	2											
Vol à main armée (voie publique)	Acc.	11	3	6	2	4	7	1	4	3	1	1	6
	Tent.	2	1			1			2	1	1	1	2
	Total	13	4	6	2	5	7	1	6	4	2	2	8
Vol à main armée (autre endroit public)	Acc.	1	1		1		1					1	
	Total	1	1		1		1					1	
Vol à main armée (endroit accessible au public)	Acc.	25	19	4	11	12	11	11	16	7	2	1	2
	Tent.	6	4	3	1	1	2	2	2	3	5		
	Total	31	23	7	12	13	13	13	18	10	7	1	2
Vol avec violence sans arme (transport public)	Acc.	2	1	1		1	3	2	1		1		
	Tent.					1							
	Total	2	1	1		2	3	2	1		1		
Vol avec violence sans arme (voie publique)	Acc.	19	12	26	23	11	23	14	23	11	9	9	14
	Tent.	3	4	2	2		1	2	5	1	1	3	4
	Total	22	16	28	25	11	24	16	28	12	10	12	18
Vol avec violence sans arme (autre endroit public)	Acc.					1		1	2				
	Total					1		1	2				
Vol avec violence sans arme (endr. acces. au pub.)	Acc.	2	1	5	3	6	5	4	8	4	2	5	6
	Tent.			1	1			1	1	1	2	1	1
	Total	2	1	6	4	6	5	5	9	5	4	6	7



PH Autre

		2000	2013	2014	2015	2016	2017	2018	2019	2020	2021	2022	2023
Faux policiers	Acc.		12	3	1	3		1	1		2		
	Tent.		2			1							
	Total		14	3	1	4		1	1		2		
Terrorisme, extrémisme et radicalisme	Acc.		1		3	6	5	4	2	3	1		1
	Tent.												
	Total		1		3	6	5	4	2	3	1		1
Cyberharcèlement	Acc.	41	87	122	138	157	201	214	222	194	213	183	165
	Tent.												
	Total	41	87	122	138	157	201	214	222	194	213	183	165
Fraude à l'identité	Acc.	17	32	36	46	50	55	40	50	54	45	52	57
	Tent.	1	3	8	6	2	2	3		2	1	2	1
	Total	18	35	44	52	52	57	43	50	56	46	54	58

STATISTIQUES POLICIERES DE CRIMINALITE

LIEU DE PERPETRATION: ZONE DE POLICE

ZONE BASSE MEUSE

***ANNEXE IV: FAITS ENREGISTRES
NON CRIMINELS***



ZONE BASSE MEUSE

Faits non criminels

Maladies / Décès / Disparition

	2000	2013	2014	2015	2016	2017	2018	2019	2020	2021	2022	2023
Suicide	40	100	92	86	74	94	92	103	106	136	112	87
Personne malade	36	25	30	27	23	33	35	42	38	39	45	44
Décès suspect	4	4	10	2	3	3	4	6	4	8	5	7
Décès naturel	13	16	11	8	14	15	8	22	27	15	27	26
Disparition (personne disparue)	48	20	32	37	22	28	27	27	35	32	40	27
Accident (sauf roulage)	5	21	22	13	16	31	39	24	21	28	32	27
Cadavre non identifié			1	2					1	1		1
Sécurité des travailleurs (accident du travail)												1
Non spécifié									1		1	1
Autres	4				2	1			1	1		
Total	150	186	198	175	154	205	205	224	234	260	262	221

Appels

	2000	2013	2014	2015	2016	2017	2018	2019	2020	2021	2022	2023
Alarme	32							1	1			
Appels	15	12	13	9	4	6	2	1	4	3	3	3
Total	47	12	13	9	4	6	2	2	5	3	3	3

Problèmes sociaux

	2000	2013	2014	2015	2016	2017	2018	2019	2020	2021	2022	2023
Différends familiaux	149	75	70	85	56	41	32	27	45	39	61	64
Différend (pas de coups)	74	45	53	36	34	37	11	15	28	23	24	40
Affaire civile	33	34	44	36	9	2	7	8	5	4	3	6
Protection de la jeunesse	40	25	49	30	48	33	28	35	30	34	21	15
Autres	18	3	2		5	8	3	8	7	3	6	11
Total	314	182	218	187	152	121	81	93	115	103	115	136

Catastrophes



Catastrophes

	2000	2013	2014	2015	2016	2017	2018	2019	2020	2021	2022	2023
Fuite de gaz	1								1			1
Eboulement												1
Affaissement												1
Inondation		1										
Dégâts tempête	2	1	1		2	1						
Dégâts eau		1	1		2						1	
Autres	3											
Total	6	3	2		4	1			1		1	3

Ordre public

	2000	2013	2014	2015	2016	2017	2018	2019	2020	2021	2022	2023
Troubles	4	3		1	4	2	1		1	2		
Autres	6											
Total	10	3		1	4	2	1		1	2		

Agissements suspects

	2000	2013	2014	2015	2016	2017	2018	2019	2020	2021	2022	2023
	49	103	54	72	48	26	41	53	28	15	19	19
Total	49	103	54	72	48	26	41	53	28	15	19	19

Objets trouvés

	2000	2013	2014	2015	2016	2017	2018	2019	2020	2021	2022	2023
	7	1	3	3	1	3	4	2	6	2	2	1
Total	7	1	3	3	1	3	4	2	6	2	2	1

Objets perdus

	2000	2013	2014	2015	2016	2017	2018	2019	2020	2021	2022	2023
	328	1.291	1.310	1.386	1.397	1.373	1.384	1.432	1.251	1.467	1.478	1.425
Total	328	1.291	1.310	1.386	1.397	1.373	1.384	1.432	1.251	1.467	1.478	1.425

Autres non-infractions

	2000	2013	2014	2015	2016	2017	2018	2019	2020	2021	2022	2023
--	------	------	------	------	------	------	------	------	------	------	------	------



Autres non-infractions

	2000	2013	2014	2015	2016	2017	2018	2019	2020	2021	2022	2023
Ordonnance de capture					1					1		1
Non-respect des conditions	3	1	2	1	6	8	2	5	7	13	10	22
Procès-verbal d'information	97	249	267	196	95	39	46	47	50	29	28	39
Notification		72	74	84	60	63	69	88	77	100	124	115
Dégradation involontaire câbles (non-télécom)		1	2	1							1	1
Comportement lié à une radicalisation violente					2	1	1		1			
Demande signalement surveillance électronique										1	17	29
Fonction de contrôle armes			2	3	2		1	3	2	4	10	6
Non spécifié					1		1				1	
Autres non infractions	33											
Total	133	323	347	285	167	111	120	143	137	148	191	213