

STATISTIQUES POLICIERES DE CRIMINALITE

LIEU DE PERPETRATION: ZONE DE POLICE

POLICE DE SERAING - NEUPRE

2000 - 2023

Police fédérale - DGRIDRIIBIPOL

STATISTIQUES POLICIERES DE CRIMINALITE

LIEU DE PERPETRATION: ZONE DE POLICE

POLICE DE SERAING - NEUPRE

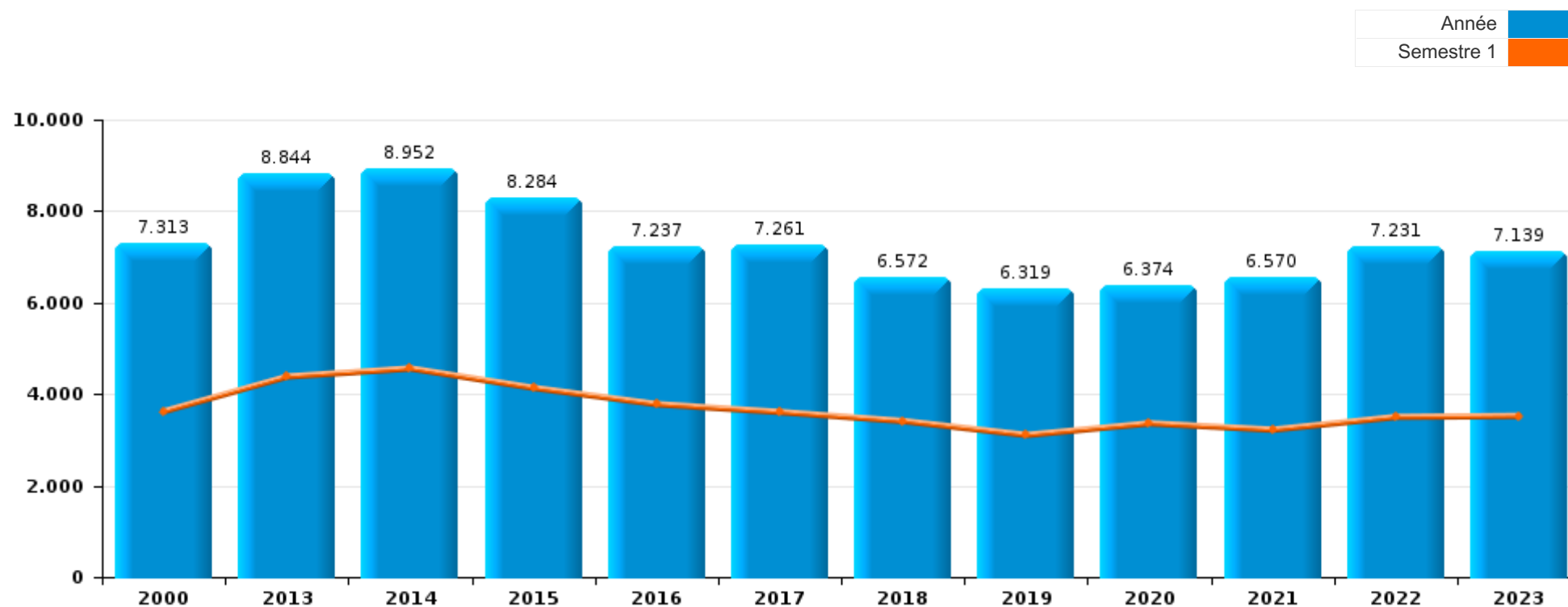
PARTIE I : INFRACTIONS JUDICIAIRES

CRIMINALITE ENREGISTREE COMMISE AU NIVEAU DE LA ZONE DE POLICE



POLICE DE SERAING - NEUPRE

	2000	2013	2014	2015	2016	2017	2018	2019	2020	2021	2022	2023
Nombre total des délits	7.313	8.844	8.952	8.284	7.237	7.261	6.572	6.319	6.374	6.570	7.231	7.139





POLICE DE SERAING - NEUPRE

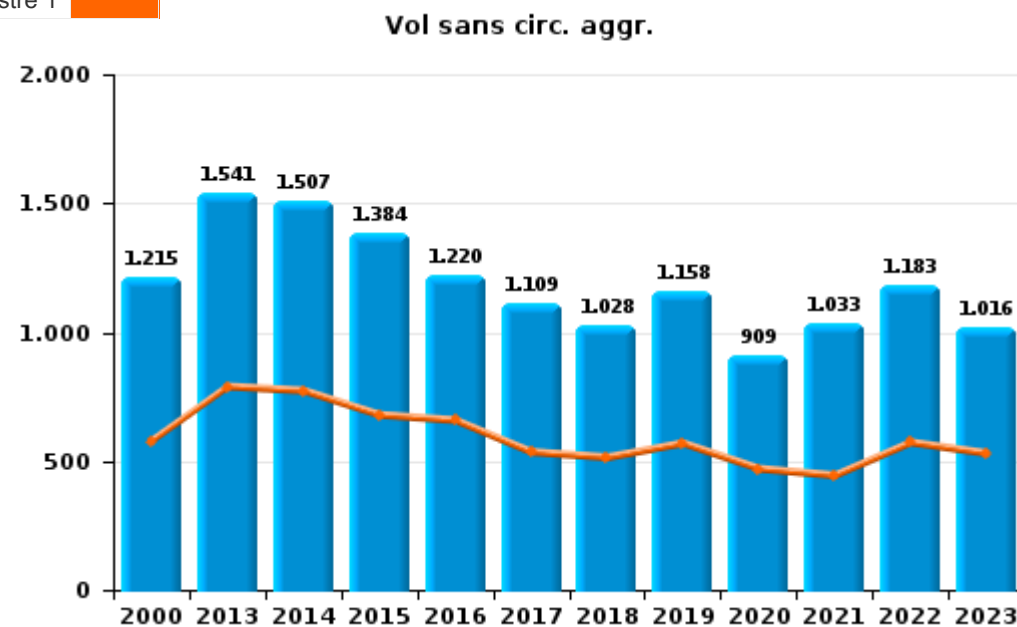
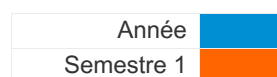
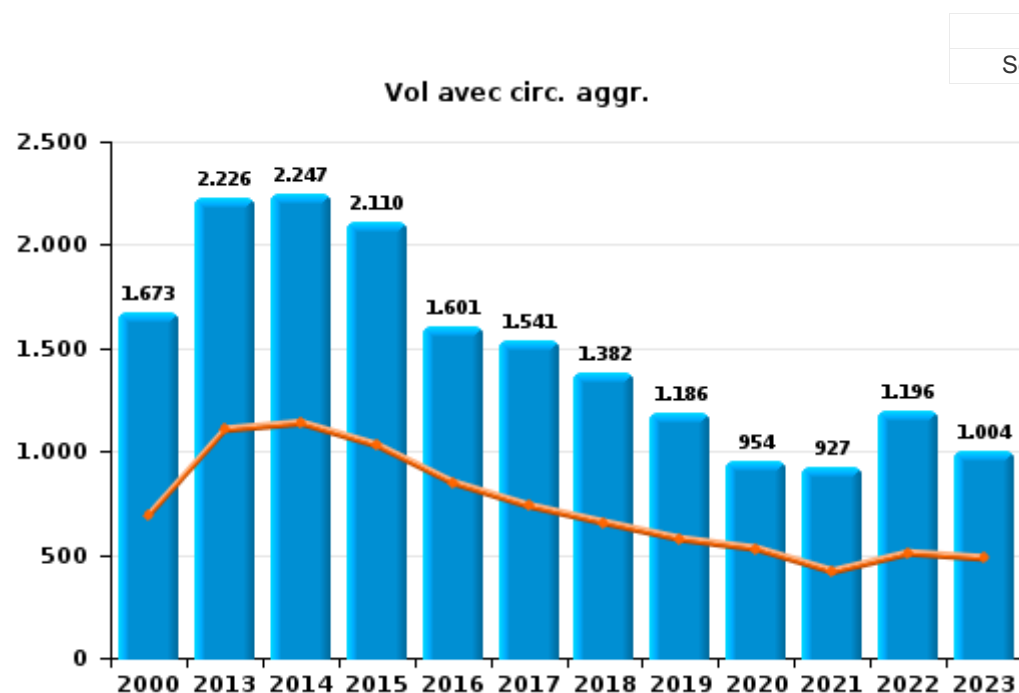
	2000	2013	2014	2015	2016	2017	2018	2019	2020	2021	2022	2023
Vol et extorsion	3.557	3.803	3.793	3.541	2.872	2.681	2.437	2.376	1.896	1.996	2.413	2.053
Dégradation de la propriété	818	1.017	1.001	862	774	736	650	623	661	647	672	717
Infr. contre l'intégrité physique	637	853	909	766	727	809	747	638	591	703	766	912
Registre de population	108	553	543	531	574	561	491	359	345	327	394	338
Infr. contre la sécurité publique	516	368	368	332	255	335	311	261	261	341	413	428
Fraude	280	305	304	327	252	275	302	305	323	369	433	448
Infr. contre autres valeurs morales et sentiments	105	367	345	331	282	266	288	280	244	409	442	443
Législation sur les étrangers	11	279	292	365	363	391	326	263	276	368	285	414
Criminalité informatique		116	133	130	140	144	155	193	182	303	389	365
Drogues	214	123	118	150	209	204	133	190	187	172	154	135
Armes et explosifs	62	167	177	175	151	133	82	98	93	85	110	102
Ivresse et alcool	87	197	166	152	91	125	97	115	86	79	77	74
Infr. contre la famille	179	168	158	77	75	82	83	137	67	65	75	94
Infr. contre la foi publique	219	74	112	109	112	96	71	80	90	98	80	74
Infr. contre les mœurs	76	92	72	95	76	108	103	83	110	116	118	123
Santé publique	2	14	18	16	12	4	5		674	83	14	
Environnement	93	48	41	22	10	23	17	45	53	175	83	91
Protection de la jeunesse	22	50	68	56	44	55	59	58	59	60	75	95
Infr. contre l'autorité publique	45	59	80	79	56	45	51	44	30	50	52	25
Infr. relative au statut juridique de l'enfant	35	64	70	49	49	63	46	38	36	32	58	73
Code pénal social	2	34	41	30	26	31	22	14	14	18	17	36
Protection de la personne	43	28	22	22	17	14	23	23	22	10	24	28
Protection des revenus publics	2	11	20	17	31	16	27	31	26	22	33	34
Infr. contre la liberté individuelle	11	15	15	12	9	17	5	15	15	19	17	11
Autres lois spéciales	56	2	7	11	11	10	11	2	3	9	7	3
Carte d'identité	37	7	8	7	2	4	4	5	5	2	3	6
Pratiques commerciales	6	4	7	4	3	13	3	19	12	2	3	4
Travail	22	5	15	4	4	5	3	6	5	1	1	4
Contravention Code pénal	63	2	1		1						1	
Traite des êtres humains		4	3	3	2	3	8	3	4	2	2	1
Législation sur les élections		6	28									
Marchand de sommeil		4	7	4	1	3	6	2	1	1	2	1
Loi du football			2	1	1			4		3	13	2
Hormones et dopage	1	2	4	2	3	3	4	4	2			
Exercice illégal de l'autorité publique	2		3		1	1	1	3	1		3	
Législation économique	1	2		1		1		2		1	1	4
Infr. contre la Sécurité de l'Etat			1	1		1	1			1		
Provocation crime ou délits										1	1	1
Sécurité privée	1					2						
Autres infractions Code pénal		1				1						
Exploitation de la mendicité					1							
Sous-total	7.313	8.844	8.952	8.284	7.237	7.261	6.572	6.319	6.374	6.570	7.231	7.139
Contravention règlement policier local		1.183	2.140	56	10	9	1	5	9	542	457	659
Sous-total		1.183	2.140	56	10	9	1	5	9	542	457	659
Total	7.313	10.027	11.092	8.340	7.247	7.270	6.573	6.324	6.383	7.112	7.688	7.798



I.1. Catégorie des infractions : Vol et extorsion (top 5 des infractions au niveau national 2023)

POLICE DE SERAING - NEUPRE

	2000	2013	2014	2015	2016	2017	2018	2019	2020	2021	2022	2023
Vol avec circ. agr.	1.673	2.226	2.247	2.110	1.601	1.541	1.382	1.186	954	927	1.196	1.004
Vol sans circ. agr.	1.215	1.541	1.507	1.384	1.220	1.109	1.028	1.158	909	1.033	1.183	1.016
Vol non spécifié	634	11	12	13	19	8	2	3	8	8	14	1
Extorsion	33	25	26	34	32	23	25	29	25	28	20	32
Autres	2		1									
Total	3.557	3.803	3.793	3.541	2.872	2.681	2.437	2.376	1.896	1.996	2.413	2.053





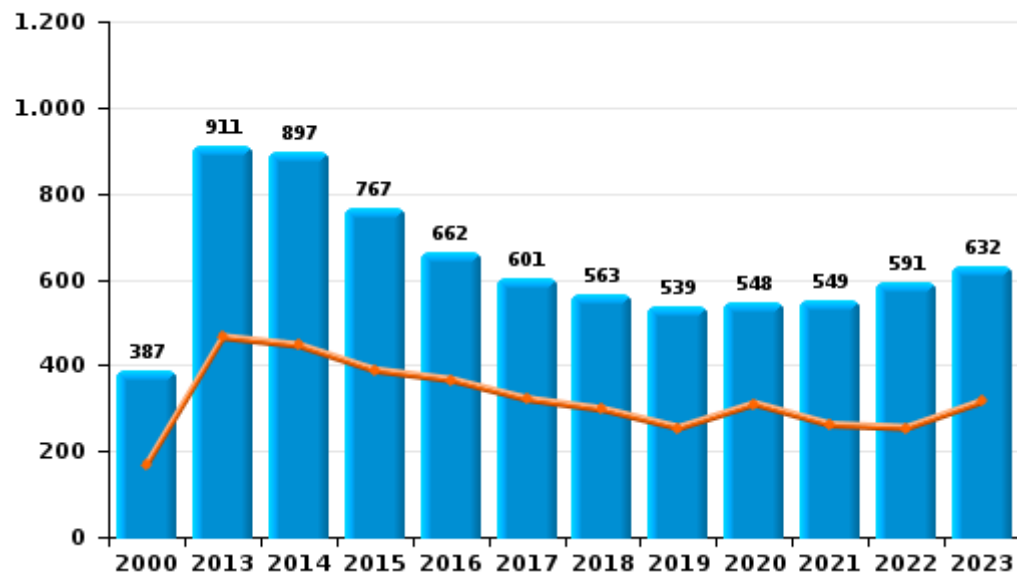
I.2. Catégorie des infractions : Dégradation de la propriété (top 5 des infractions au niveau national 2023)

POLICE DE SERAING - NEUPRE

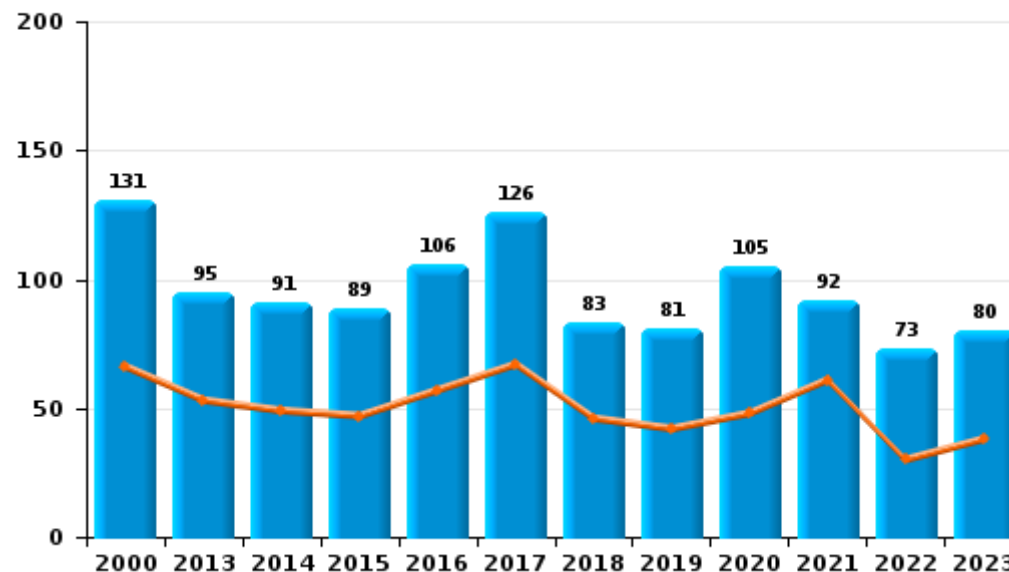
	2000	2013	2014	2015	2016	2017	2018	2019	2020	2021	2022	2023
Vandalisme	387	911	897	767	662	601	563	539	548	549	591	632
Incendie volontaire	77	74	65	72	89	109	65	69	80	76	65	67
Destruction, dénaturation, dégradation	300	10	13	5	6	9	4	3	8	6	8	5
Incendie involontaire	54	21	26	17	17	17	18	12	25	16	8	13
Destruction par explosion volontaire		1		1								
Total	818	1.017	1.001	862	774	736	650	623	661	647	672	717



Vandalisme



Incendie

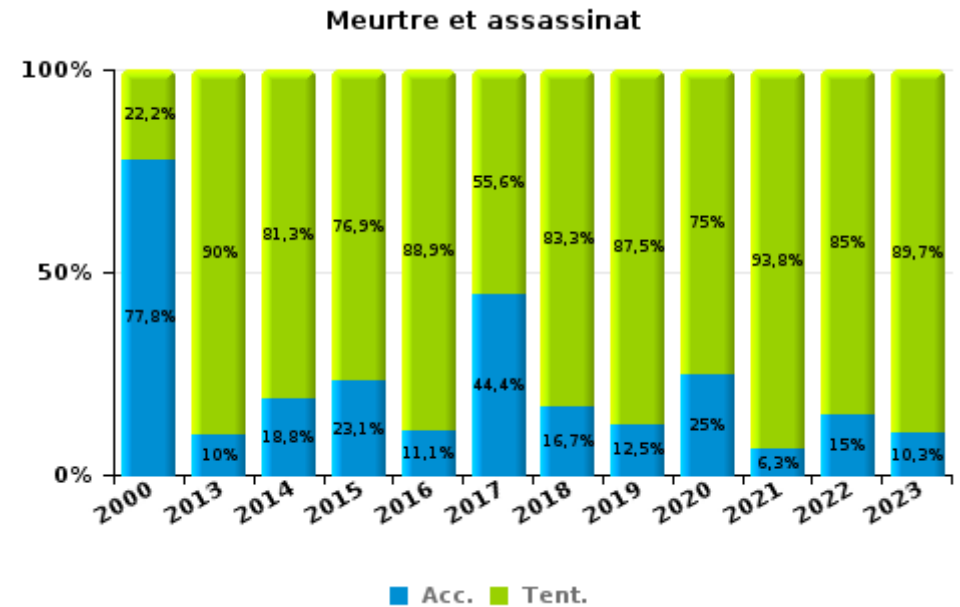
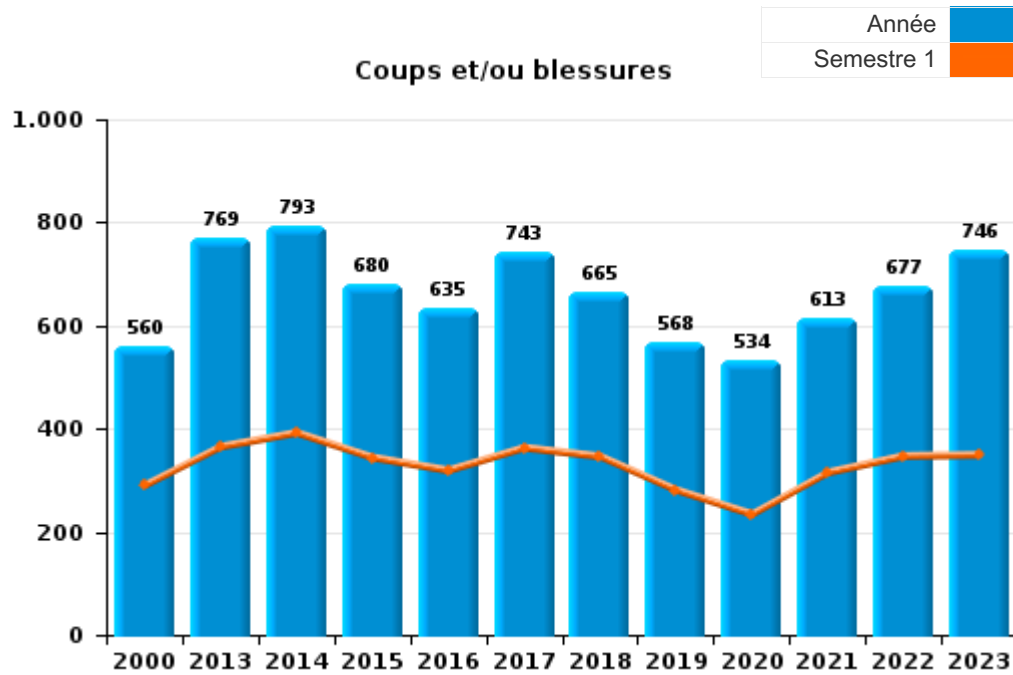




I.3. Catégorie des infractions : Infr. contre l'intégrité physique (top 5 des infractions au niveau national 2023)

POLICE DE SERAING - NEUPRE

	2000	2013	2014	2015	2016	2017	2018	2019	2020	2021	2022	2023
Coups et/ou blessures	560	769	793	680	635	743	665	568	534	613	677	746
Autres	68	74	100	73	83	57	64	54	49	74	69	137
Meurtre et assassinat	9	10	16	13	9	9	18	16	8	16	20	29
Total	637	853	909	766	727	809	747	638	591	703	766	912





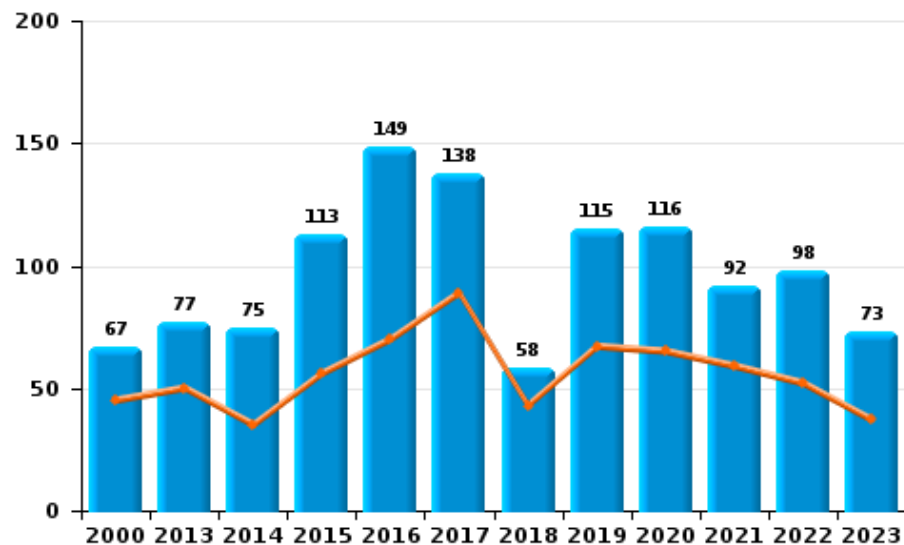
I.4. Catégorie des infractions : Drogues (top 5 des infractions au niveau national 2023)

POLICE DE SERAING - NEUPRE

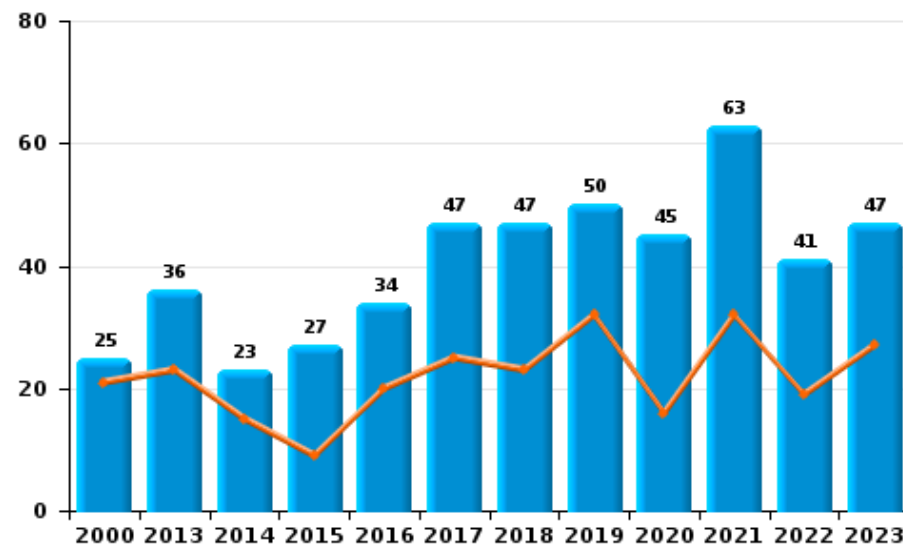
	2000	2013	2014	2015	2016	2017	2018	2019	2020	2021	2022	2023
Détention	67	77	75	113	149	138	58	115	116	92	98	73
Commerce	25	36	23	27	34	47	47	50	45	63	41	47
Fabrication		5	5	5	16	11	13	13	18	9	8	6
Usage	80		9	3	1	3	4	3	2		1	3
Importation et exportation	38	4	4	1	5	2	7	5		1		
Autres	4	1	2	1	4	3	4	4	6	7	6	6
Total	214	123	118	150	209	204	133	190	187	172	154	135

Année	■
Semestre 1	■

Détention



Commerce





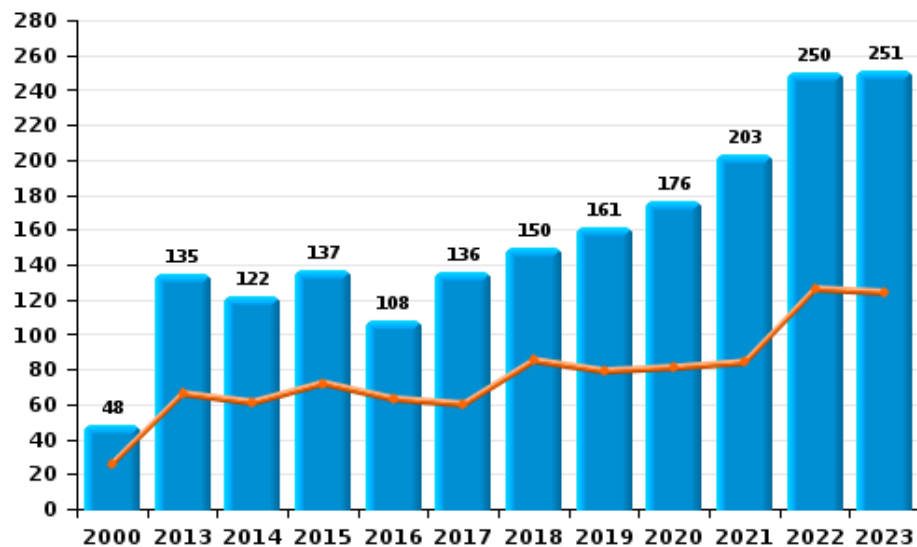
I.5. Catégorie des infractions : Fraude (top 5 des infractions au niveau national 2023)

POLICE DE SERAING - NEUPRE

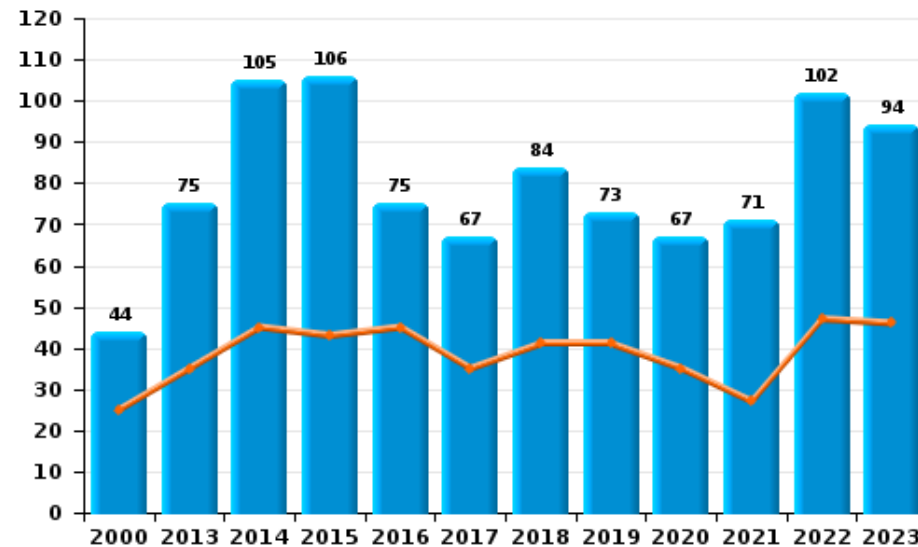
	2000	2013	2014	2015	2016	2017	2018	2019	2020	2021	2022	2023
Abus de confiance et infr. apparentées	44	75	105	106	75	67	84	73	67	71	102	94
Détournement et destruction frauduleuse	71	25	12	21	18	13	22	25	20	20	23	33
Escroquerie	48	135	122	137	108	136	150	161	176	203	250	251
Fraudes: Autres	25	12	3	7	3	7	4	7	20	28	13	34
Grivèlerie	53	11	11	8	8	11	8	2	2	4	2	3
Infr. liées à l'insolvabilité		2	4	3	3	7	3	1	3	2		5
Recel	39	45	47	45	37	34	31	36	35	41	43	28
Total	280	305	304	327	252	275	302	305	323	369	433	448



Escroquerie



Abus de confiance et infr. apparentée



STATISTIQUES POLICIERES DE CRIMINALITE

LIEU DE PERPETRATION: ZONE DE POLICE

POLICE DE SERAING - NEUPRE

PARTIE II : FIGURES CRIMINELLES / PHENOMENES



POLICE DE SERAING - NEUPRE

FC Vol moyen de transport

	2000	2013	2014	2015	2016	2017	2018	2019	2020	2021	2022	2023
Vol de voiture	553	163	154	137	100	108	101	88	74	83	127	104
Vol de moto	9	18	18	14	9	7	8	16	9	9	4	9
Carjacking	10	13	6	6	4	2	2	9	7	5	9	5
Homejacking	2		3	2	1	3	2	1	1	1	1	4
Vol dans les garages	8	29	25	23	16	26	31	11	7	10	4	5
Vol de vélomoteur	95	62	66	52	40	33	22	37	29	33	51	38
Vol de vélo	34	31	36	36	17	29	18	23	45	22	41	21

FC Cambriolage

	2000	2013	2014	2015	2016	2017	2018	2019	2020	2021	2022	2023
Cambriolage dans habitation	721	1.219	1.143	884	581	669	641	550	431	415	411	407
Cambriolage ds entreprise ou commerce	305	171	242	310	246	174	173	124	127	76	81	88
Cambriolage ds service public ou bâtiment administ	69	32	56	92	44	47	57	30	35	27	28	22
Vol au bélier	1		2	2	2	1	2	1				1
Cambriolage dans bâtiment (total)	1.093	1.420	1.438	1.285	871	890	871	704	593	518	519	517



FC Vol autre

	2000	2013	2014	2015	2016	2017	2018	2019	2020	2021	2022	2023
Vol à main armée	98	65	63	94	90	42	40	49	39	53	39	41
Vol avec violence sans arme	126	218	199	227	186	159	115	129	92	121	92	126
Vol dans ou sur un véhicule	676	811	816	791	761	680	580	567	400	504	724	424
Sacjacking dans une voiture		1	2			3	1			1		1
Vol d'armes et explosifs	15	24	17	19	3	6	13	10	4	8	11	8
Steaming						1						
Arrachage de sac à main	12	26	21	14	9	12	6	4	3	3	4	2
Vol à l'arraché	26	94	54	93	73	76	49	47	32	41	32	31
Vol à la tire	134	95	121	102	73	59	67	92	68	88	108	103
Vol à l'étalage	71	139	92	124	85	89	121	130	60	86	87	146
Vol par ruse	85	18	30	12	8	13	9	13	16	21	17	15
Vol de métaux	8	55	36	58	44	45	39	23	41	32	68	72
Vol sur les chantiers	35	41	23	23	24	32	27	32	22	15	23	23
Home-invasion			1	1	1		2	1	2	3	2	
Vol d'animaux	2	6	9	4		6	3	8	7	3	2	6
Vol de cargaison			1									

Criminalité ICT

	2000	2013	2014	2015	2016	2017	2018	2019	2020	2021	2022	2023
Fraude de cartes de paiements	44	73	75	79	69	92	86	94	99	133	165	137
Phishing		1	2						2	4	8	10
Ransomware											1	2
Shouldersurfing		2		2	5	5	2		1	1		1
Skimming		1				2				2		1



FC Autre

	2000	2013	2014	2015	2016	2017	2018	2019	2020	2021	2022	2023
Violence contre les métiers d'intérêt général	3	7	8	13	4	10	5	11	2	7	7	6
Viol collectif	1			2		3		1		1	1	1
Graffiti	2	30	37	24	26	35	7	17	6	9	10	14
Dégradation de voiture	190	477	461	396	378	348	309	321	341	260	273	291
Rixe au couteau	6	5	8	6	3	3	4	7	4	3	3	13

PH Violence intrafamiliale (VIF)

	2000	2013	2014	2015	2016	2017	2018	2019	2020	2021	2022	2023
VIF: physique, dans le couple	42	256	264	237	211	211	237	177	177	228	238	269
VIF: physique, envers des descendants	16	23	33	37	29	28	32	25	29	29	29	38
VIF: physique, envers d'autres membres	131	30	36	34	21	38	31	22	21	29	28	36
VIF: sexuelle, dans le couple			1							2	1	2
VIF: sexuelle, envers des descendants	8	7	11	4	8	9	4	3	8	5	3	
VIF: sexuelle, envers d'autres membres					1						1	
VIF: psychique, dans le couple	182	218	211	111	119	137	123	165	102	103	142	195
VIF: psychique, envers des descendants	3	1				1	1		1	2		7
VIF: psychique, envers d'autres membres	4	3	3					2			3	4
VIF: économique, dans le couple	3	4	5	4	4	5	3	3		2	10	13
VIF: économique, envers des descendants	10		1	1							1	1
VIF: économique, envers d'autres membres	64	25	21	14	7	12	9	18	3	4	8	10



PH Hormones et dopage

	2000	2013	2014	2015	2016	2017	2018	2019	2020	2021	2022	2023
Dopage humain		3	4	2	4	3	4	4	2			
Engraissement illégal	1											

PH Drogues

	2000	2013	2014	2015	2016	2017	2018	2019	2020	2021	2022	2023
Vente de cocaïne		5	5	7	8	13	17	21	11	27	20	23
Import-export de cocaïne			1			2		1				
Vente de drogues synthétiques				1	1	1	2	1		3		
Production de cannabis (culture)		2	3	3	10	6	10	2	6	5	4	3
Vente de cannabis en grande quantité				1	1							
Vente-traffic d'héroïne	1	2	5	3		4	10		4	5	1	2

PH Trafic d'armes

	2000	2013	2014	2015	2016	2017	2018	2019	2020	2021	2022	2023
Commerce et production d'arme à feu et mun.		1	2	2	3	1	2	1	2	1	1	1
Commerce et production d'arme non à feu		1	1		2	2	1	2				

PH Traite des êtres humains

	2000	2013	2014	2015	2016	2017	2018	2019	2020	2021	2022	2023
TEH - exploitation économique		1		1	2	1	3	3	1			1
TEH - exploitation sexuelle	7	6	6	7	2	5	11	4	10	6	8	10



PH Violence dans l'espace public

	2000	2013	2014	2015	2016	2017	2018	2019	2020	2021	2022	2023
Violence physique (transport public)	10	14	16	4	6	4	1	10	3	7	2	6
Violence physique (voie publique)	214	309	310	259	255	325	272	239	199	251	293	275
Violence physique (autre endroit public)	11	15	11	8	15	6	7	2	2	10	6	6
Violence physique (endroit accessible au public)	91	89	86	63	66	57	52	43	35	34	43	61
Violence sexuelle (transport public)		3			1	2	2	2	1	1	1	6
Violence sexuelle (voie publique)	7	9	13	13	10	8	15	15	8	10	14	14
Violence sexuelle (autre endroit public)	4	2	1	1	2	2	3		3		2	
Violence sexuelle (endroit accessible au public)	9	6	4	4	2	3	8	2	3		2	7
Violence psychique (transport public)	5	5	8	4	7	4	4	2		5	9	7
Violence psychique (voie publique)	186	197	196	170	174	179	180	137	151	194	229	257
Violence psychique (autre endroit public)	10	17	25	14	10	7	9	16	10	15	10	7
Violence psychique (endroit accessible au public)	83	60	66	60	36	49	47	49	33	32	53	59
Vol à main armée (transport public)	2	2	1	2	2	2			2			
Vol à main armée (voie publique)	29	23	25	39	33	13	14	14	14	16	10	18
Vol à main armée (autre endroit public)	1	1	1	1	1	3		3		1	1	
Vol à main armée (endroit accessible au public)	55	21	16	39	43	16	18	24	13	17	16	7
Vol avec violence sans arme (transport public)	8	8	14	15	3	6	4	4	1	4	2	1
Vol avec violence sans arme (voie publique)	60	156	131	150	130	103	70	82	58	78	56	74
Vol avec violence sans arme (autre endroit public)	2	3	3	6	2	3	1	3	4		2	2
Vol avec violence sans arme (endr. acces. au pub.)	32	30	20	26	19	18	13	13	13	19	10	27



PH Autre

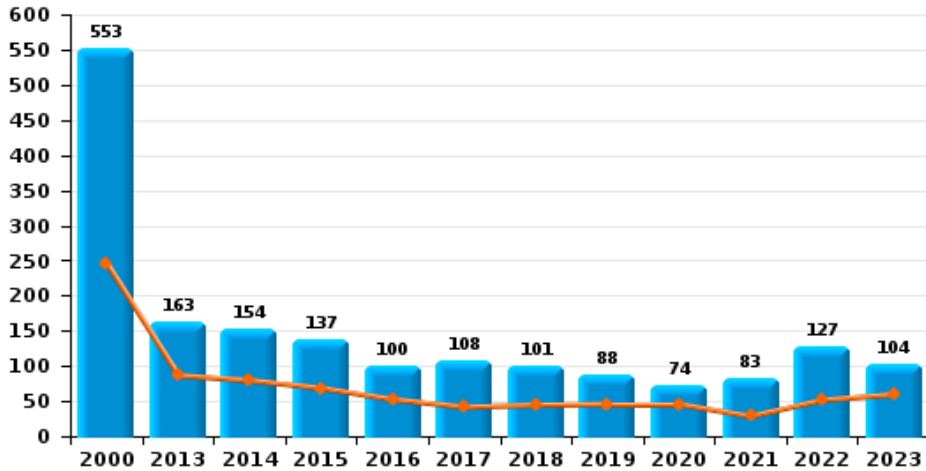
	2000	2013	2014	2015	2016	2017	2018	2019	2020	2021	2022	2023
Faux policiers	4	3	8		1	2			3		1	
Terrorisme, extrémisme et radicalisme		1	1	1	1	1	1	1	1			
Cyberharcèlement	11	9	12	23	21	16	24	23	30	54	37	38
Fraude à l'identité	43	27	38	26	35	34	28	28	32	37	36	34



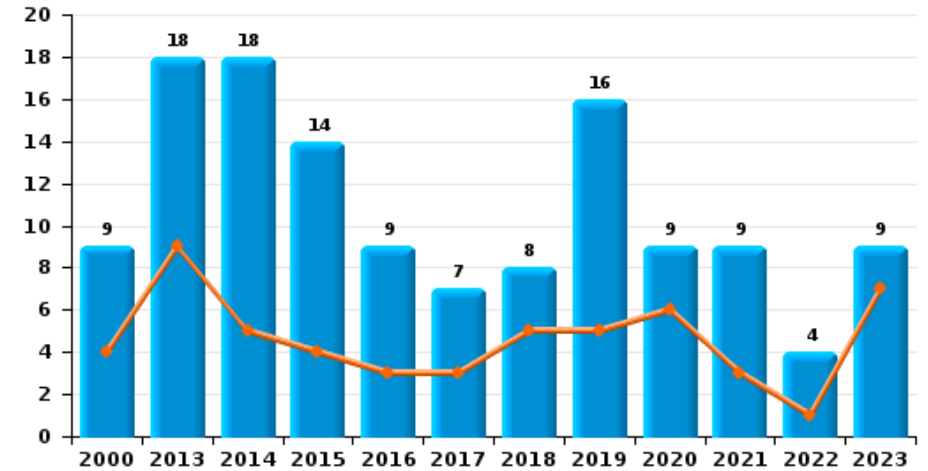
POLICE DE SERAING - NEUPRE

Année ■
Semestre 1 ■

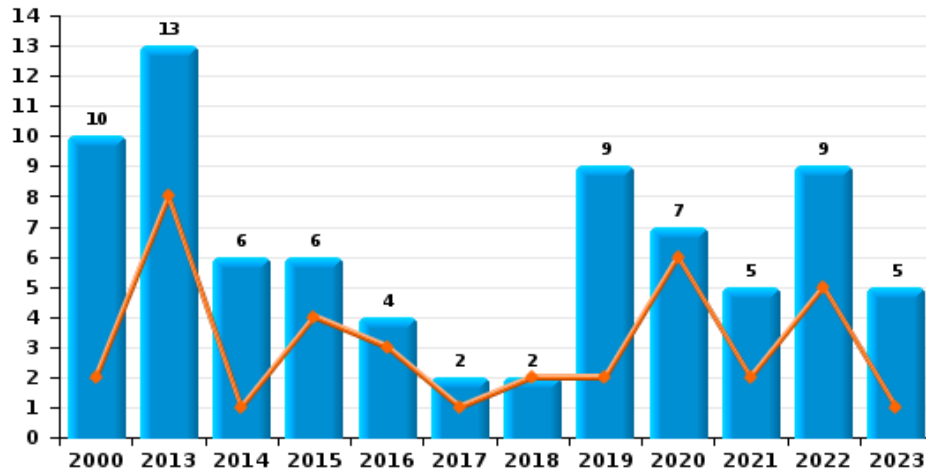
Vol de voiture



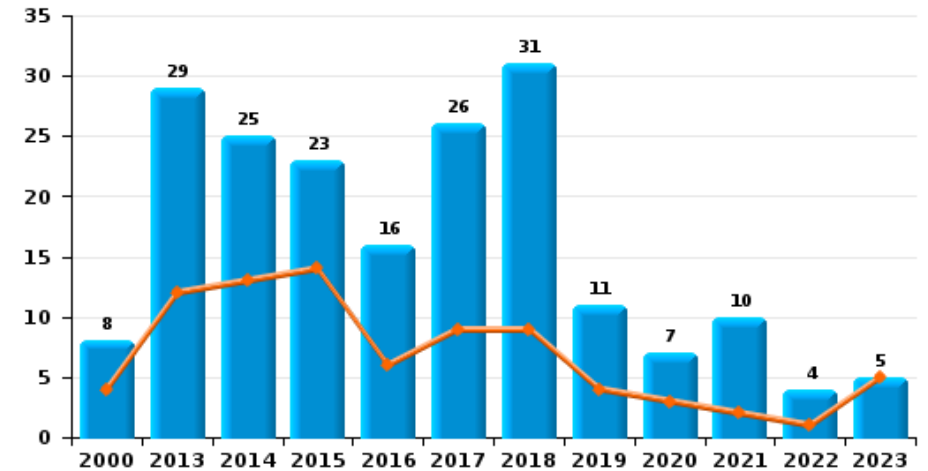
Vol de moto



Carjacking



Vol dans les garages

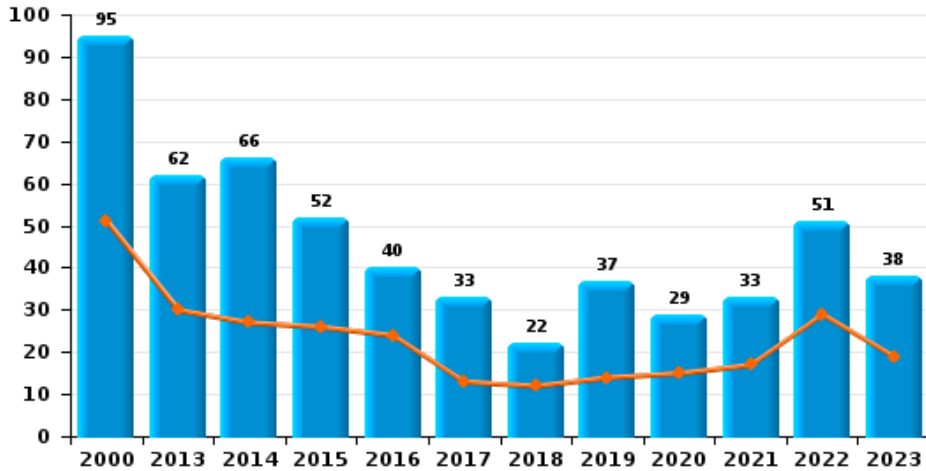




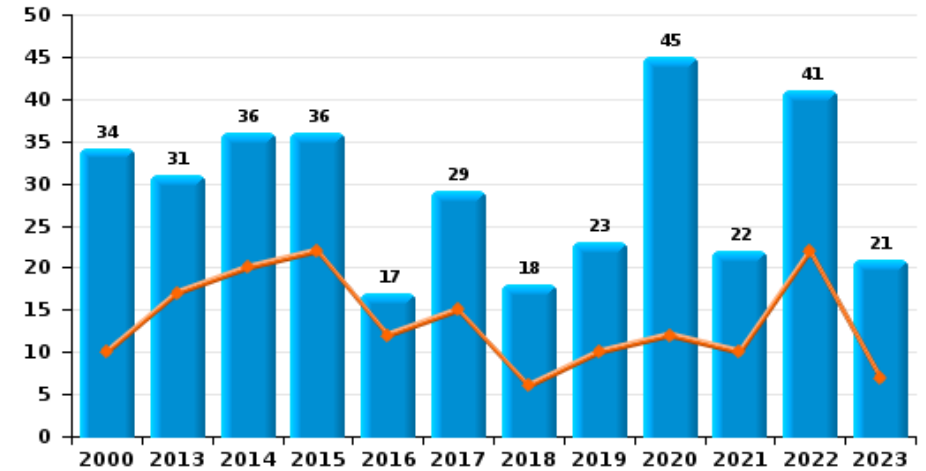
POLICE DE SERAING - NEUPRE

Année ■
Semestre 1 ■

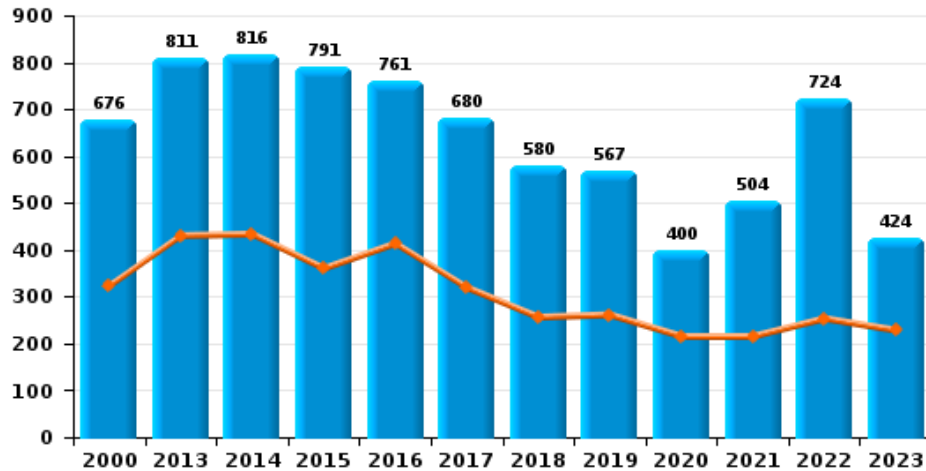
Vol de vélomoteur



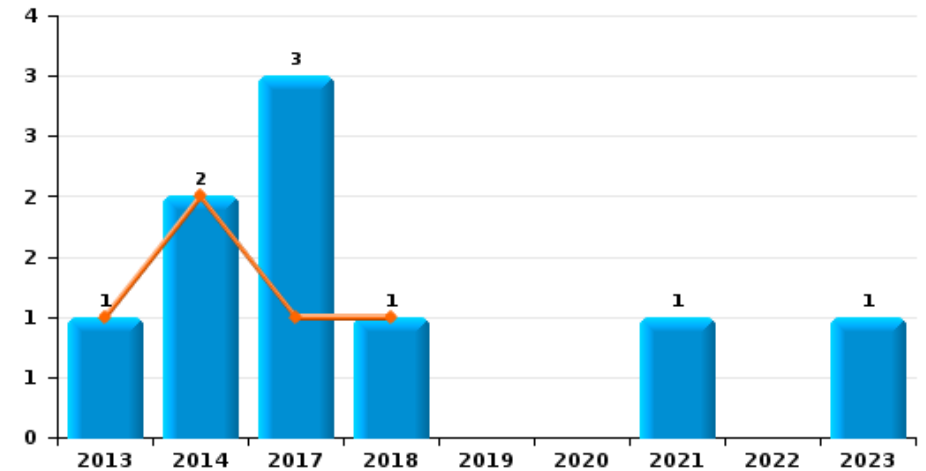
Vol de vélo



Vol dans ou sur un véhicule

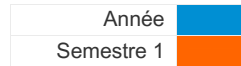


Sacjacking dans une voiture

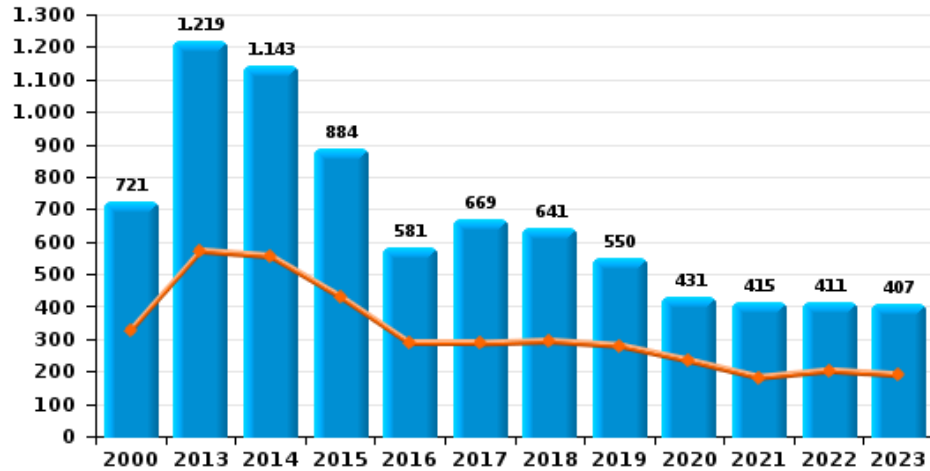




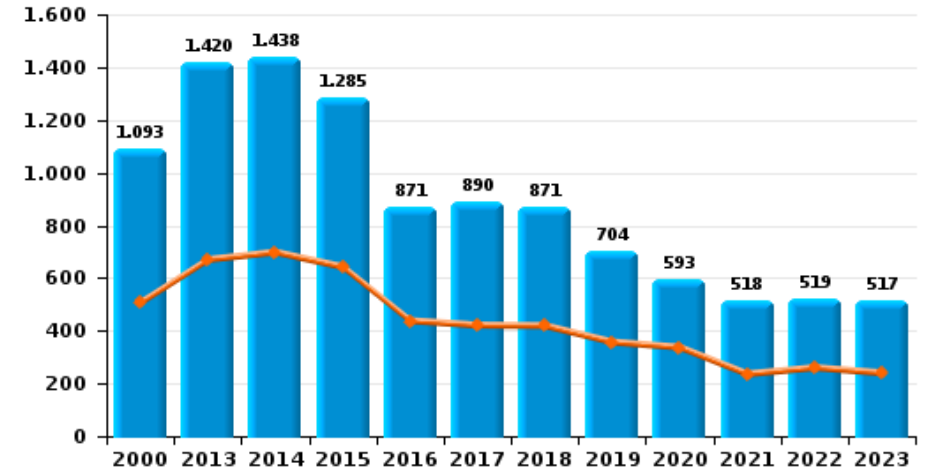
POLICE DE SERAING - NEUPRE



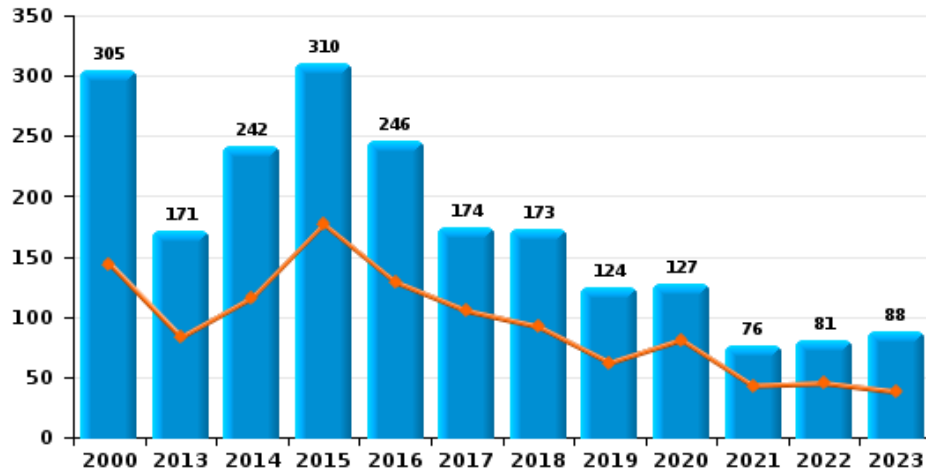
Cambriolage dans habitation



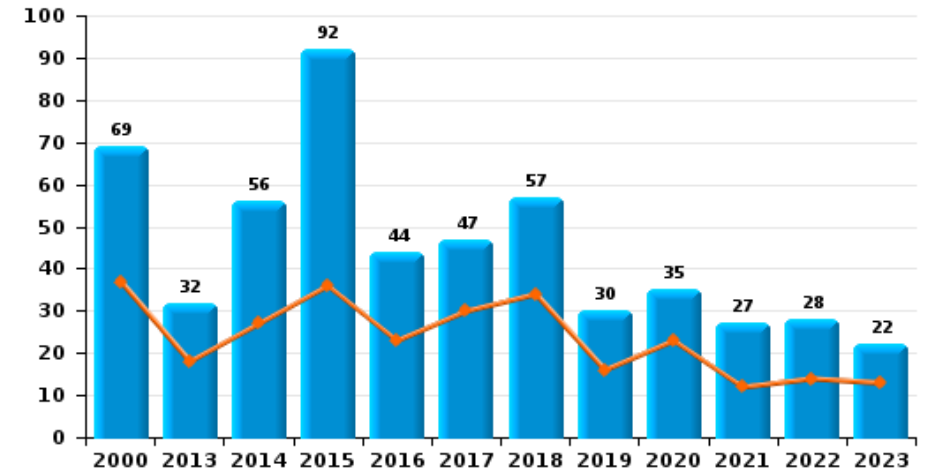
Cambriolage dans bâtiment (total)



Cambriolage ds entreprise ou commerce



Cambriolage ds service public ou bâtiment administ

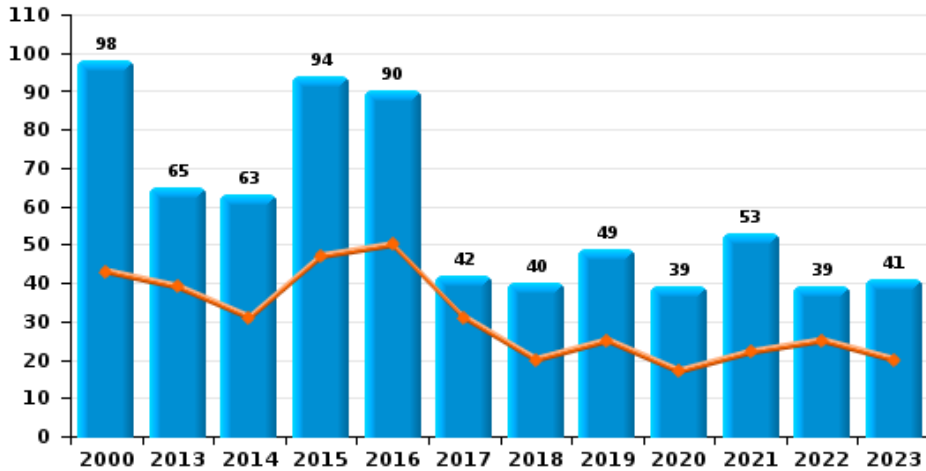




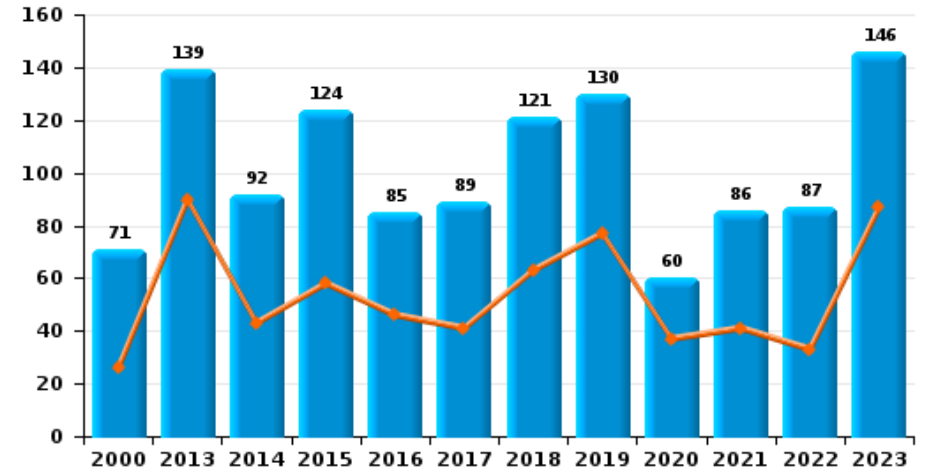
POLICE DE SERAING - NEUPRE

Année ■
Semestre 1 ■

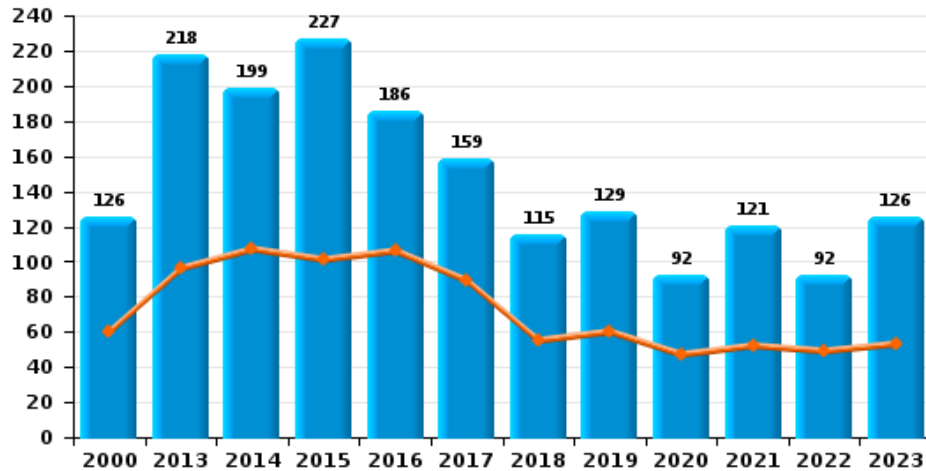
Vol à main armée



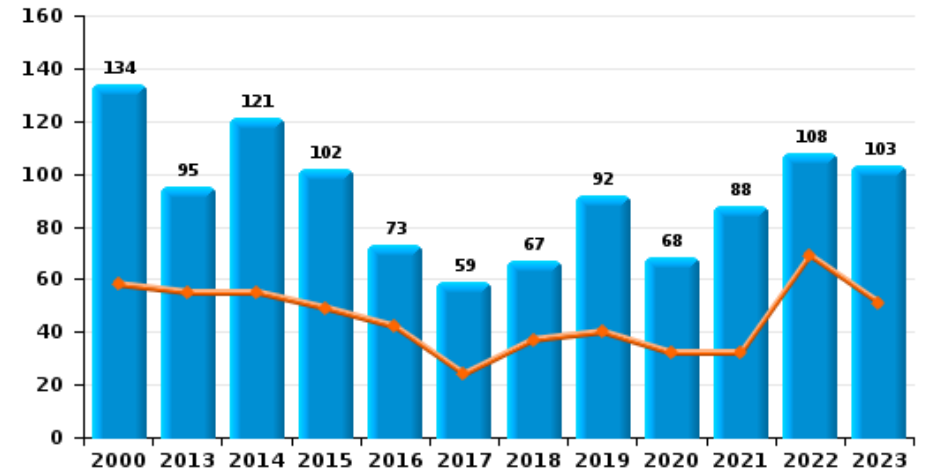
Vol à l'étalage



Vol avec violence sans arme

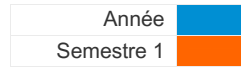


Vol à la tire

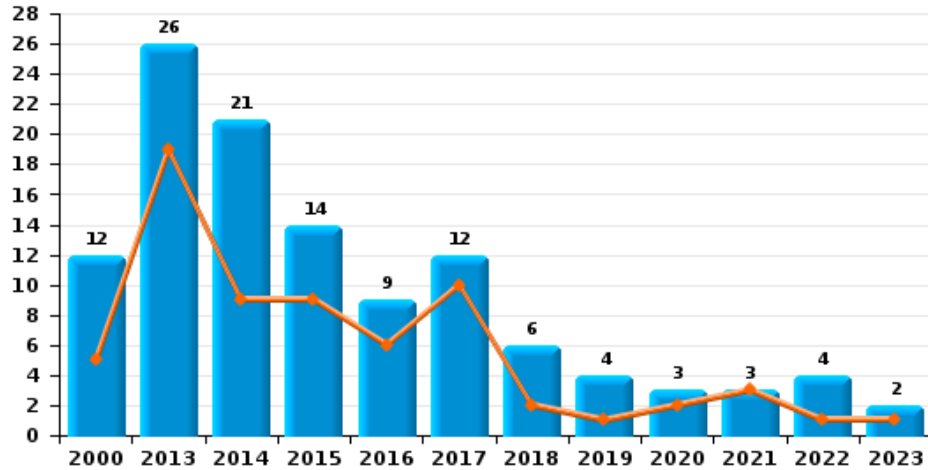




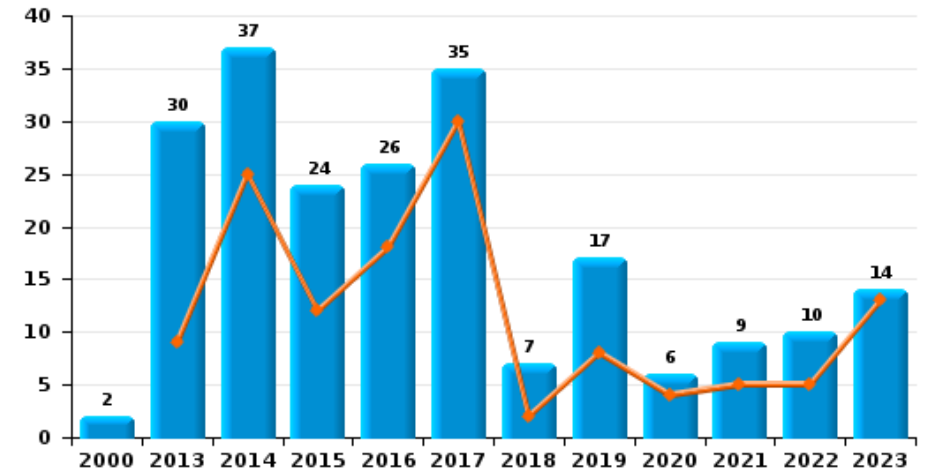
POLICE DE SERAING - NEUPRE



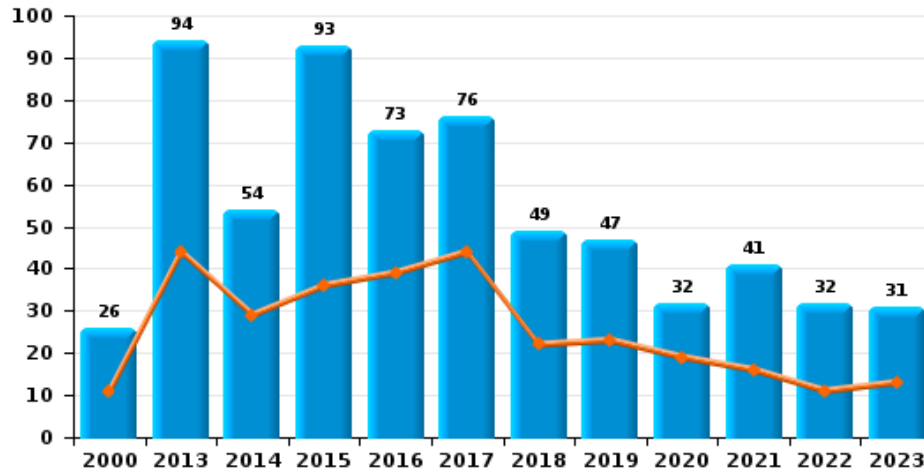
Arrachage de sac à main



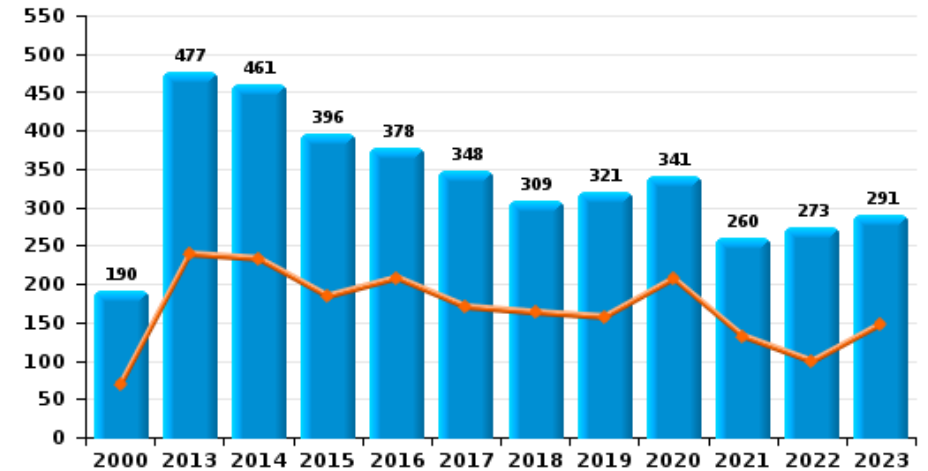
Graffiti



Vol à l'arraché



Dégradation de voiture





POLICE DE SERAING - NEUPRE

FC Vol moyen de transport

		2000	2013	2014	2015	2016	2017	2018	2019	2020	2021	2022	2023
Vol de voiture	Sem 1	246	87	80	69	53	42	45	46	46	29	52	60
	Sem 2	307	76	74	68	47	66	56	42	28	54	75	44
Total		553	163	154	137	100	108	101	88	74	83	127	104
Vol de moto	Sem 1	4	9	5	4	3	3	5	5	6	3	1	7
	Sem 2	5	9	13	10	6	4	3	11	3	6	3	2
Total		9	18	18	14	9	7	8	16	9	9	4	9
Carjacking	Sem 1	2	8	1	4	3	1	2	2	6	2	5	1
	Sem 2	8	5	5	2	1	1		7	1	3	4	4
Total		10	13	6	6	4	2	2	9	7	5	9	5
Homejacking	Sem 1	1		2	2	1		2	1		1		3
	Sem 2	1		1			3			1		1	1
Total		2		3	2	1	3	2	1	1	1	1	4
Vol dans les garages	Sem 1	4	12	13	14	6	9	9	4	3	2	1	5
	Sem 2	4	17	12	9	10	17	22	7	4	8	3	
Total		8	29	25	23	16	26	31	11	7	10	4	5
Vol de vélomoteur	Sem 1	51	30	27	26	24	13	12	14	15	17	29	19
	Sem 2	44	32	39	26	16	20	10	23	14	16	22	19
Total		95	62	66	52	40	33	22	37	29	33	51	38
Vol de vélo	Sem 1	10	17	20	22	12	15	6	10	12	10	22	7
	Sem 2	24	14	16	14	5	14	12	13	33	12	19	14
Total		34	31	36	36	17	29	18	23	45	22	41	21



FC Cambriolage

		2000	2013	2014	2015	2016	2017	2018	2019	2020	2021	2022	2023
Cambriolage dans habitation	Sem 1	327	571	555	430	286	286	293	279	233	181	202	189
	Sem 2	394	648	588	454	295	383	348	271	198	234	209	218
Total		721	1.219	1.143	884	581	669	641	550	431	415	411	407
Cambriolage ds entreprise ou commerce	Sem 1	144	83	116	177	129	105	92	62	81	43	45	38
	Sem 2	161	88	126	133	117	69	81	62	46	33	36	50
Total		305	171	242	310	246	174	173	124	127	76	81	88
Cambriolage ds service public ou bâtiment administ	Sem 1	37	18	27	36	23	30	34	16	23	12	14	13
	Sem 2	32	14	29	56	21	17	23	14	12	15	14	9
Total		69	32	56	92	44	47	57	30	35	27	28	22
Vol au bélier	Sem 1	1			2	1		1	1				
	Sem 2			2		1	1	1					1
Total		1		2	2	2	1	2	1				1
Cambriolage dans bâtiment (total)	Sem 1	507	670	698	642	438	421	419	357	337	236	260	240
	Sem 2	586	750	740	643	433	469	452	347	256	282	259	277
Total		1.093	1.420	1.438	1.285	871	890	871	704	593	518	519	517



FC Vol autre

		2000	2013	2014	2015	2016	2017	2018	2019	2020	2021	2022	2023
Vol à main armée	Sem 1	43	39	31	47	50	31	20	25	17	22	25	20
	Sem 2	55	26	32	47	40	11	20	24	22	31	14	21
Total		98	65	63	94	90	42	40	49	39	53	39	41
Vol avec violence sans arme	Sem 1	60	96	107	101	106	89	55	60	47	52	49	53
	Sem 2	66	122	92	126	80	70	60	69	45	69	43	73
Total		126	218	199	227	186	159	115	129	92	121	92	126
Vol dans ou sur un véhicule	Sem 1	323	430	433	360	413	319	256	261	215	215	253	228
	Sem 2	353	381	383	431	348	361	324	306	185	289	471	196
Total		676	811	816	791	761	680	580	567	400	504	724	424
Sacjacking dans une voiture	Sem 1		1	2			1	1					
	Sem 2						2				1		1
Total			1	2			3	1			1		1
Vol d'armes et explosifs	Sem 1	8	12	3	9		2	3	6	2	5	4	5
	Sem 2	7	12	14	10	3	4	10	4	2	3	7	3
Total		15	24	17	19	3	6	13	10	4	8	11	8
Steaming	Sem 1						1						
	Total						1						
Arrachage de sac à main	Sem 1	5	19	9	9	6	10	2	1	2	3	1	1
	Sem 2	7	7	12	5	3	2	4	3	1		3	1
Total		12	26	21	14	9	12	6	4	3	3	4	2
Vol à l'arraché	Sem 1	11	44	29	36	39	44	22	23	19	16	11	13
	Sem 2	15	50	25	57	34	32	27	24	13	25	21	18
Total		26	94	54	93	73	76	49	47	32	41	32	31



FC Vol autre

		2000	2013	2014	2015	2016	2017	2018	2019	2020	2021	2022	2023
Vol à la tire	Sem 1	58	55	55	49	42	24	37	40	32	32	69	51
	Sem 2	76	40	66	53	31	35	30	52	36	56	39	52
	Total	134	95	121	102	73	59	67	92	68	88	108	103
Vol à l'étalage	Sem 1	26	90	43	58	46	41	63	77	37	41	33	87
	Sem 2	45	49	49	66	39	48	58	53	23	45	54	59
	Total	71	139	92	124	85	89	121	130	60	86	87	146
Vol par ruse	Sem 1	35	8	20	9	3	8	3	3	6	13	10	4
	Sem 2	50	10	10	3	5	5	6	10	10	8	7	11
	Total	85	18	30	12	8	13	9	13	16	21	17	15
Vol de métaux	Sem 1	4	32	24	36	28	27	16	10	27	9	25	26
	Sem 2	4	23	12	22	16	18	23	13	14	23	43	46
	Total	8	55	36	58	44	45	39	23	41	32	68	72
Vol sur les chantiers	Sem 1	18	18	14	16	12	13	18	13	13	10	11	15
	Sem 2	17	23	9	7	12	19	9	19	9	5	12	8
	Total	35	41	23	23	24	32	27	32	22	15	23	23
Home-invasion	Sem 1					1		2	1	2	1	1	
	Sem 2			1	1						2	1	
	Total			1	1	1		2	1	2	3	2	
Vol d'animaux	Sem 1		3	5	2		2	2	3	4	1	1	1
	Sem 2	2	3	4	2		4	1	5	3	2	1	5
	Total	2	6	9	4		6	3	8	7	3	2	6
Vol de cargaison	Sem 1			1									
	Sem 2												
	Total			1									



Criminalité ICT

		2000	2013	2014	2015	2016	2017	2018	2019	2020	2021	2022	2023
Fraude de cartes de paiements	Sem 1	4	48	37	36	42	46	41	34	44	52	82	71
	Sem 2	40	25	38	43	27	46	45	60	55	81	83	66
Total		44	73	75	79	69	92	86	94	99	133	165	137
Phishing	Sem 1		1	2						1	3	3	7
	Sem 2									1	1	5	3
Total			1	2						2	4	8	10
Ransomware	Sem 1												1
	Sem 2											1	1
Total												1	2
Shouldersurfing	Sem 1		1			2	2	2			1		
	Sem 2		1		2	3	3			1			1
Total			2		2	5	5	2		1	1		1
Skimming	Sem 1						2				2		1
	Sem 2		1										
Total			1				2				2		1



FC Autre

		2000	2013	2014	2015	2016	2017	2018	2019	2020	2021	2022	2023
Violence contre les métiers d'intérêt général	Sem 1	1	4	5	8	1	5	3	8	1	4	4	3
	Sem 2	2	3	3	5	3	5	2	3	1	3	3	3
	Total	3	7	8	13	4	10	5	11	2	7	7	6
Viol collectif	Sem 1	1			1		3		1			1	1
	Sem 2				1						1		
	Total	1			2		3		1		1	1	1
Graffiti	Sem 1		9	25	12	18	30	2	8	4	5	5	13
	Sem 2	2	21	12	12	8	5	5	9	2	4	5	1
	Total	2	30	37	24	26	35	7	17	6	9	10	14
Dégradation de voiture	Sem 1	69	239	233	184	208	170	163	157	207	132	99	148
	Sem 2	121	238	228	212	170	178	146	164	134	128	174	143
	Total	190	477	461	396	378	348	309	321	341	260	273	291
Rixe au couteau	Sem 1	3	1	3	4			1	2	1	2	3	6
	Sem 2	3	4	5	2	3	3	3	5	3	1		7
	Total	6	5	8	6	3	3	4	7	4	3	3	13



PH Violence intrafamiliale (VIF)

		2000	2013	2014	2015	2016	2017	2018	2019	2020	2021	2022	2023
VIF: physique, dans le couple	Sem 1	20	121	146	115	100	107	123	93	64	120	117	128
	Sem 2	22	135	118	122	111	104	114	84	113	108	121	141
Total		42	256	264	237	211	211	237	177	177	228	238	269
VIF: physique, envers des descendants	Sem 1	8	14	16	18	19	16	16	13	13	17	23	16
	Sem 2	8	9	17	19	10	12	16	12	16	12	6	22
Total		16	23	33	37	29	28	32	25	29	29	29	38
VIF: physique, envers d'autres membres	Sem 1	67	17	14	13	12	17	18	15	7	15	13	17
	Sem 2	64	13	22	21	9	21	13	7	14	14	15	19
Total		131	30	36	34	21	38	31	22	21	29	28	36
VIF: sexuelle, dans le couple	Sem 1			1							1		1
	Sem 2										1	1	1
Total				1							2	1	2
VIF: sexuelle, envers des descendants	Sem 1	5	2	3	1	1	2	1	1	3	2	3	
	Sem 2	3	5	8	3	7	7	3	2	5	3		
Total		8	7	11	4	8	9	4	3	8	5	3	
VIF: sexuelle, envers d'autres membres	Sem 1											1	
	Sem 2					1							
Total						1						1	
VIF: psychique, dans le couple	Sem 1	93	100	111	63	38	85	46	73	44	46	85	106
	Sem 2	89	118	100	48	81	52	77	92	58	57	57	89
Total		182	218	211	111	119	137	123	165	102	103	142	195
VIF: psychique, envers des descendants	Sem 1	2					1	1			2		4
	Sem 2	1	1							1			3
Total		3	1				1	1		1	2		7



PH Violence intrafamiliale (VIF)

		2000	2013	2014	2015	2016	2017	2018	2019	2020	2021	2022	2023
VIF: psychique, envers d'autres membres	Sem 1		1						1			2	2
	Sem 2	4	2	3					1			1	2
Total		4	3	3					2			3	4
VIF: économique, dans le couple	Sem 1	1	1	3	2	3	2	2	2		1	5	5
	Sem 2	2	3	2	2	1	3	1	1		1	5	8
Total		3	4	5	4	4	5	3	3		2	10	13
VIF: économique, envers des descendants	Sem 1	7		1								1	
	Sem 2	3			1								1
Total		10		1	1							1	1
VIF: économique, envers d'autres membres	Sem 1	29	15	10	5	4	9	6	11	1		6	4
	Sem 2	35	10	11	9	3	3	3	7	2	4	2	6
Total		64	25	21	14	7	12	9	18	3	4	8	10



PH Hormones et dopage

		2000	2013	2014	2015	2016	2017	2018	2019	2020	2021	2022	2023
Dopage humain	Sem 1		2	2		1	2	1	3	1			
	Sem 2		1	2	2	3	1	3	1	1			
	Total		3	4	2	4	3	4	4	2			
Engraissement illégal	Sem 2	1											
	Total	1											



PH Drogues

		2000	2013	2014	2015	2016	2017	2018	2019	2020	2021	2022	2023
Vente de cocaïne	Sem 1		4	2	4	2	9	11	14	2	18	9	13
	Sem 2		1	3	3	6	4	6	7	9	9	11	10
	Total		5	5	7	8	13	17	21	11	27	20	23
Import-export de cocaïne	Sem 1					2		1					
	Sem 2			1									
	Total			1		2		1					
Vente de drogues synthétiques	Sem 1				1	1	1		1		1		
	Sem 2							2			2		
	Total				1	1	1	2	1		3		
Production de cannabis (culture)	Sem 1		1	1	3	6	2	9	2	3	3	2	3
	Sem 2		1	2		4	4	1		3	2	2	
	Total		2	3	3	10	6	10	2	6	5	4	3
Vente de cannabis en grande quantité	Sem 1				1	1							
	Total				1	1							
Vente-traffic d héroïne	Sem 1	1	2	5	1		3	5		2	1		
	Sem 2				2		1	5		2	4	1	2
	Total	1	2	5	3		4	10		4	5	1	2



PH Trafic d'armes

		2000	2013	2014	2015	2016	2017	2018	2019	2020	2021	2022	2023
Commerce et production d'arme à feu et mun.	Sem 1		1	1	1	3	1	1		2		1	
	Sem 2			1	1			1	1		1		1
Total			1	2	2	3	1	2	1	2	1	1	1
Commerce et production d'arme non à feu	Sem 1		1			1	2		1				
	Sem 2			1		1		1	1				
Total			1	1		2	2	1	2				



PH Traite des êtres humains

		2000	2013	2014	2015	2016	2017	2018	2019	2020	2021	2022	2023
TEH - exploitation économique	Sem 1		1				1		3				1
	Sem 2				1	2		3		1			
	Total		1		1	2	1	3	3	1			1
TEH - exploitation sexuelle	Sem 1	5	6	4	6	1	2	3	2	5	2	2	5
	Sem 2	2		2	1	1	3	8	2	5	4	6	5
	Total	7	6	6	7	2	5	11	4	10	6	8	10



PH Violence dans l'espace public

		2000	2013	2014	2015	2016	2017	2018	2019	2020	2021	2022	2023
Violence physique (transport public)	Sem 1	6	6	11	1	3	1	1	3	1	3	1	4
	Sem 2	4	8	5	3	3	3		7	2	4	1	2
Total		10	14	16	4	6	4	1	10	3	7	2	6
Violence physique (voie publique)	Sem 1	114	153	135	127	121	149	134	108	92	120	151	131
	Sem 2	100	156	175	132	134	176	138	131	107	131	142	144
Total		214	309	310	259	255	325	272	239	199	251	293	275
Violence physique (autre endroit public)	Sem 1	5	11	6	5	6	2	6	1	2	7	4	4
	Sem 2	6	4	5	3	9	4	1	1		3	2	2
Total		11	15	11	8	15	6	7	2	2	10	6	6
Violence physique (endroit accessible au public)	Sem 1	47	43	43	38	29	25	30	22	13	12	16	29
	Sem 2	44	46	43	25	37	32	22	21	22	22	27	32
Total		91	89	86	63	66	57	52	43	35	34	43	61
Violence sexuelle (transport public)	Sem 1		1			1		2	1	1			3
	Sem 2		2				2		1		1	1	3
Total			3			1	2	2	2	1	1	1	6
Violence sexuelle (voie publique)	Sem 1	5	5	7	7	6	6	8	8	5	3	8	5
	Sem 2	2	4	6	6	4	2	7	7	3	7	6	9
Total		7	9	13	13	10	8	15	15	8	10	14	14
Violence sexuelle (autre endroit public)	Sem 1	2		1		2	2	3		3			
	Sem 2	2	2		1							2	
Total		4	2	1	1	2	2	3		3		2	
Violence sexuelle (endroit accessible au public)	Sem 1	5	3	2			3	6	2			2	3
	Sem 2	4	3	2	4	2		2		3			4
Total		9	6	4	4	2	3	8	2	3		2	7



PH Violence dans l'espace public

		2000	2013	2014	2015	2016	2017	2018	2019	2020	2021	2022	2023
Violence psychique (transport public)	Sem 1	4	3	5	3	3		1			2	4	2
	Sem 2	1	2	3	1	4	4	3	2		3	5	5
	Total	5	5	8	4	7	4	4	2		5	9	7
Violence psychique (voie publique)	Sem 1	97	101	99	77	89	77	98	67	66	107	103	132
	Sem 2	89	96	97	93	85	102	82	70	85	87	126	125
	Total	186	197	196	170	174	179	180	137	151	194	229	257
Violence psychique (autre endroit public)	Sem 1	4	6	15	3	2	5	5	5	5	9	5	3
	Sem 2	6	11	10	11	8	2	4	11	5	6	5	4
	Total	10	17	25	14	10	7	9	16	10	15	10	7
Violence psychique (endroit accessible au public)	Sem 1	50	36	37	29	19	29	27	27	16	13	30	35
	Sem 2	33	24	29	31	17	20	20	22	17	19	23	24
	Total	83	60	66	60	36	49	47	49	33	32	53	59
Vol à main armée (transport public)	Sem 1	2		1		1	2			2			
	Sem 2		2		2	1							
	Total	2	2	1	2	2	2			2			
Vol à main armée (voie publique)	Sem 1	7	13	14	15	18	11	6	6	4	6	8	7
	Sem 2	22	10	11	24	15	2	8	8	10	10	2	11
	Total	29	23	25	39	33	13	14	14	14	16	10	18
Vol à main armée (autre endroit public)	Sem 1	1	1	1			3		2		1	1	
	Sem 2				1	1			1				
	Total	1	1	1	1	1	3		3		1	1	
Vol à main armée (endroit accessible au public)	Sem 1	31	18	4	28	22	10	13	10	5	7	10	4
	Sem 2	24	3	12	11	21	6	5	14	8	10	6	3
	Total	55	21	16	39	43	16	18	24	13	17	16	7



PH Violence dans l'espace public

		2000	2013	2014	2015	2016	2017	2018	2019	2020	2021	2022	2023
Vol avec violence sans arme (transport public)	Sem 1	7	3	6	3	3	4		4		1	1	
	Sem 2	1	5	8	12		2	4		1	3	1	1
Total		8	8	14	15	3	6	4	4	1	4	2	1
Vol avec violence sans arme (voie publique)	Sem 1	25	74	67	71	71	61	31	35	27	34	28	29
	Sem 2	35	82	64	79	59	42	39	47	31	44	28	45
Total		60	156	131	150	130	103	70	82	58	78	56	74
Vol avec violence sans arme (autre endroit public)	Sem 1	1	1	2		1	3	1	3	3		1	2
	Sem 2	1	2	1	6	1				1		1	
Total		2	3	3	6	2	3	1	3	4		2	2
Vol avec violence sans arme (endr. acces. au pub.)	Sem 1	15	12	14	12	13	8	7	5	10	10	6	8
	Sem 2	17	18	6	14	6	10	6	8	3	9	4	19
Total		32	30	20	26	19	18	13	13	13	19	10	27



PH Autre

		2000	2013	2014	2015	2016	2017	2018	2019	2020	2021	2022	2023
Faux policiers	Sem 1	2		8		1	1			1			
	Sem 2	2	3				1			2		1	
	Total	4	3	8		1	2			3		1	
Terrorisme, extrémisme et radicalisme	Sem 1		1			1			1				
	Sem 2			1			1	1		1			
	Total		1	1	1	1	1	1	1	1			
Cyberharcèlement	Sem 1	5	3	7	9	14	7	9	14	12	30	19	21
	Sem 2	6	6	5	14	7	9	15	9	18	24	18	17
	Total	11	9	12	23	21	16	24	23	30	54	37	38
Fraude à l'identité	Sem 1	19	11	23	15	16	16	18	11	11	19	20	20
	Sem 2	24	16	15	11	19	18	10	17	21	18	16	14
	Total	43	27	38	26	35	34	28	28	32	37	36	34



POLICE DE SERAING - NEUPRE

2022

FC Vol moyen de transport

	Jan	Fév	Mar	Avr	Mai	Juin	Juil	Août	Sep	Oct	Nov	Déc	Total
Vol de voiture	10	6	12	8	9	7	18	11	15	9	16	6	127
Vol de moto						1	2				1		4
Carjacking	1	1	1			2	2		1	1			9
Homejacking											1		1
Vol dans les garages			1				2			1			4
Vol de vélomoteur	4	3	3	5	9	5	3	4	5	2	6	2	51
Vol de vélo	1	1	3	2	11	4	6	6	1	1	2	3	41

FC Cambriolage

	Jan	Fév	Mar	Avr	Mai	Juin	Juil	Août	Sep	Oct	Nov	Déc	Total
Cambriolage dans habitation	28	24	41	26	49	34	45	32	23	36	34	39	411
Cambriolage ds entreprise ou commerce	8	10	8	5	10	4	14	6	3	6	6	1	81
Cambriolage ds service public ou bâtiment administ	1	3	3	2	1	4	3	2	2	4	3		28
Cambriolage dans bâtiment (total)	36	37	52	33	60	42	62	40	28	46	43	40	519



FC Vol autre

	Jan	Fév	Mar	Avr	Mai	Juin	Juil	Août	Sep	Oct	Nov	Déc	Total
Vol à main armée	5	6	9	2		3	2	2	3	2	2	3	39
Vol avec violence sans arme	15	3	8	8	5	10	17	8	6	5	4	3	92
Vol dans ou sur un véhicule	31	43	30	38	45	66	120	63	58	81	111	38	724
Vol d'armes et explosifs	1		1	1	1		2	1		1	2	1	11
Arrachage de sac à main	1							2		1			4
Vol à l'arraché	2	1	1	4	1	2	9	4	1	1	6		32
Vol à la tire	9	14	5	17	12	12	12	5	2	6	5	9	108
Vol à l'étalage	5	1	4	5	10	8	2	7	16	3	10	16	87
Vol par ruse			3	3	2	2	1	1	2	1	1	1	17
Vol de métaux	6	10	1	2	3	3	2	1	3	22	14	1	68
Vol sur les chantiers		3	3	2	2	1			3	4	4	1	23
Home-invasion						1						1	2
Vol d'animaux			1					1					2

Criminalité ICT

	Jan	Fév	Mar	Avr	Mai	Juin	Juil	Août	Sep	Oct	Nov	Déc	Total
Fraude de cartes de paiements	9	20	12	12	11	18	12	24	12	14	16	5	165
Phishing			1	1	1				1		1	3	8
Ransomware										1			1

FC Autre

	Jan	Fév	Mar	Avr	Mai	Juin	Juil	Août	Sep	Oct	Nov	Déc	Total
Violence contre les métiers d'intérêt général	1		1	1	1		1		1	1			7
Viol collectif	1												1
Graffiti	2		2		1						4	1	10
Dégradation de voiture	20	13	20	13	13	20	18	19	21	24	29	63	273
Rixe au couteau			1	1	1								3



PH Violence intrafamiliale (VIF)

	Jan	Fév	Mar	Avr	Mai	Juin	Juil	Août	Sep	Oct	Nov	Déc	Total
VIF: physique, dans le couple	13	17	23	18	28	18	22	24	17	22	18	18	238
VIF: physique, envers des descendants	3	3	4	6	3	4		1		1	2	2	29
VIF: physique, envers d'autres membres	3	1	3		6			5	5	1	3	1	28
VIF: sexuelle, dans le couple							1						1
VIF: sexuelle, envers des descendants	1		1		1								3
VIF: sexuelle, envers d'autres membres	1												1
VIF: psychique, dans le couple	17	18	14	15	15	6	9	13	7	7	10	11	142
VIF: psychique, envers d'autres membres	1		1						1				3
VIF: économique, dans le couple	2		1	2				1	1		3		10
VIF: économique, envers des descendants				1									1
VIF: économique, envers d'autres membres	2	2	1	1			1		1				8

PH Drogues

	Jan	Fév	Mar	Juin	Juil	Août	Sep	Oct	Nov	Déc	Total
Vente de cocaïne	5	1	2	1	3	1	1	2	2	2	20
Production de cannabis (culture)	1		1		1	1					4
Vente-traffic d'héroïne										1	1

PH Trafic d'armes

	Jan	Total
Commerce et production d'arme à feu et mun.	1	1

PH Traite des êtres humains

	Avr	Juil	Août	Sep	Nov	Déc	Total
TEH - exploitation sexuelle	2	1	2	1	1	1	8



PH Violence dans l'espace public

	Jan	Fév	Mar	Avr	Mai	Juin	Juil	Août	Sep	Oct	Nov	Déc	Total
Violence physique (transport public)				1					1				2
Violence physique (voie publique)	23	11	19	36	29	33	31	26	23	21	17	24	293
Violence physique (autre endroit public)				1	1	2			1			1	6
Violence physique (endroit accessible au public)		4	2	2	6	2	8	4	5	3	4	3	43
Violence sexuelle (transport public)											1		1
Violence sexuelle (voie publique)	2		2		2	2	2	1	1	1	1		14
Violence sexuelle (autre endroit public)										1		1	2
Violence sexuelle (endroit accessible au public)	1					1							2
Violence psychique (transport public)		1	1	1		1		1		1		3	9
Violence psychique (voie publique)	16	16	26	20	17	8	20	20	19	27	18	22	229
Violence psychique (autre endroit public)	1	1	2	1				2		2		1	10
Violence psychique (endroit accessible au public)	6	3	2	5	8	6	2	7	3	5	2	4	53
Vol à main armée (voie publique)	2	2	3			1		1	1				10
Vol à main armée (autre endroit public)		1											1
Vol à main armée (endroit accessible au public)	1	3	6				1	1	1	2	1		16
Vol avec violence sans arme (transport public)						1				1			2
Vol avec violence sans arme (voie publique)	8	2	4	5	3	6	15	5	5	2	1		56
Vol avec violence sans arme (autre endroit public)						1				1			2
Vol avec violence sans arme (endr. acces. au pub.)	2	1	1	1		1		1			1	2	10

PH Autre

	Jan	Fév	Mar	Avr	Mai	Juin	Juil	Août	Sep	Oct	Nov	Déc	Total
Faux policiers												1	1
Cyberharcèlement	5	2	2	4	4	2	3	7	2	1	2	3	37
Fraude à l'identité	2	5	2	4	5	2	3		3	3	2	5	36



2023

FC Vol moyen de transport

	Jan	Fév	Mar	Avr	Mai	Juin	Juil	Août	Sep	Oct	Nov	Déc	Total
Vol de voiture	9	18	12	5	9	7	12	4	11	5	2	10	104
Vol de moto		2		1	3	1		2					9
Carjacking					1		2			2			5
Homejacking		2	1									1	4
Vol dans les garages	1	1	1	1	1								5
Vol de vélomoteur		5	2	5	5	2	2	3	2	2	5	5	38
Vol de vélo		2	1	2		2	1	4	3	1	3	2	21

FC Cambriolage

	Jan	Fév	Mar	Avr	Mai	Juin	Juil	Août	Sep	Oct	Nov	Déc	Total
Cambriolage dans habitation	39	23	32	27	28	40	37	36	31	34	47	33	407
Cambriolage ds entreprise ou commerce	3	4	11	8	5	7	10	5	5	19	5	6	88
Cambriolage ds service public ou bâtiment administ	1	3	3	1	4	1	1	2	2	1	2	1	22
Vol au bélier												1	1
Cambriolage dans bâtiment (total)	43	30	46	36	37	48	48	43	38	54	54	40	517



FC Vol autre

	Jan	Fév	Mar	Avr	Mai	Juin	Juil	Août	Sep	Oct	Nov	Déc	Total
Vol à main armée	2	5	4	2	2	5	6	5	4	2	1	3	41
Vol avec violence sans arme	11	3	12	5	10	12	11	13	9	19	11	10	126
Vol dans ou sur un véhicule	32	30	52	27	39	48	24	41	52	22	31	26	424
Sacjacking dans une voiture								1					1
Vol d'armes et explosifs	2				2	1			1	1		1	8
Arrachage de sac à main						1						1	2
Vol à l'arraché	3	1	2	1	3	3	2	7	3		2	4	31
Vol à la tire	5	4	9	16	9	8	5	4	11	9	11	12	103
Vol à l'étalage	10	8	29	18	13	9	11	8	8	11	12	9	146
Vol par ruse		1		1	2		1	2	4	2	2		15
Vol de métaux	1	3	4	6	7	5	3	12	5	5	11	10	72
Vol sur les chantiers	1	2	3	3	3	3		2	3	1	1	1	23
Vol d'animaux		1									2	3	6

Criminalité ICT

	Jan	Fév	Mar	Avr	Mai	Juin	Juil	Août	Sep	Oct	Nov	Déc	Total
Fraude de cartes de paiements	12	12	8	16	11	12	11	10	9	13	9	14	137
Phishing		1	1	3	1	1	3						10
Ransomware		1					1						2
Shouldersurfing							1						1
Skimming	1												1

FC Autre

	Jan	Fév	Mar	Avr	Mai	Juin	Juil	Août	Sep	Oct	Nov	Déc	Total
Violence contre les métiers d'intérêt général	1				1	1			2	1			6
Viol collectif	1												1
Graffiti	7	5			1					1			14
Dégradation de voiture	32	21	21	17	38	19	18	27	38	23	18	19	291
Rixe au couteau	2	1		1	1	1		2	3		2		13



PH Violence intrafamiliale (VIF)

	Jan	Fév	Mar	Avr	Mai	Juin	Juil	Août	Sep	Oct	Nov	Déc	Total
VIF: physique, dans le couple	19	18	25	23	22	21	32	34	19	21	11	24	269
VIF: physique, envers des descendants	3	1	4	3	3	2	3	3	2	6	1	7	38
VIF: physique, envers d'autres membres	2	2	5	1	1	6	1	4	4	1	4	5	36
VIF: sexuelle, dans le couple					1				1				2
VIF: psychique, dans le couple	18	19	12	21	16	20	15	26	12	10	10	16	195
VIF: psychique, envers des descendants	1	2				1	1			2			7
VIF: psychique, envers d'autres membres	1					1		1	1				4
VIF: économique, dans le couple	1		1		1	2	3	2	1	2			13
VIF: économique, envers des descendants							1						1
VIF: économique, envers d'autres membres		1	1			2		3		2		1	10

PH Drogues

	Jan	Fév	Mar	Avr	Mai	Juin	Juil	Août	Sep	Oct	Déc	Total
Vente de cocaïne	3	1	2	3	3	1	2	3	2	2	1	23
Production de cannabis (culture)	1	1		1								3
Vente-traffic d héroïne									2			2

PH Trafic d'armes

	Oct	Total
Commerce et production d'arme à feu et mun.	1	1

PH Traite des êtres humains

	Fév	Mar	Mai	Juin	Juil	Août	Oct	Nov	Total
TEH - exploitation économique			1						1
TEH - exploitation sexuelle	2	1	1	1	1	1	2	1	10



PH Violence dans l'espace public

	Jan	Fév	Mar	Avr	Mai	Juin	Juil	Août	Sep	Oct	Nov	Déc	Total
Violence physique (transport public)		1		2	1		1				1		6
Violence physique (voie publique)	14	13	19	34	29	22	22	30	34	30	16	12	275
Violence physique (autre endroit public)	2					2		1			1		6
Violence physique (endroit accessible au public)	5	4	5	4	5	6	8	5	7	2	2	8	61
Violence sexuelle (transport public)		2			1		1		1		1		6
Violence sexuelle (voie publique)		1	1			3	2		3	1	2	1	14
Violence sexuelle (endroit accessible au public)	1			2			2	1			1		7
Violence psychique (transport public)	1	1					1		2	1		1	7
Violence psychique (voie publique)	15	18	24	24	31	20	25	25	19	21	23	12	257
Violence psychique (autre endroit public)		1	1			1	1	1		1	1		7
Violence psychique (endroit accessible au public)	4	5	12	4	6	4	4	6	4	5	2	3	59
Vol à main armée (voie publique)	1	3		1		2	5	4	1	1			18
Vol à main armée (endroit accessible au public)	1	2				1			1			2	7
Vol avec violence sans arme (transport public)												1	1
Vol avec violence sans arme (voie publique)	5	1	7	2	8	6	6	11	7	12	5	4	74
Vol avec violence sans arme (autre endroit public)	1				1								2
Vol avec violence sans arme (endr. acces. au pub.)	2		1	2	1	2	2	1	1	5	6	4	27

PH Autre

	Jan	Fév	Mar	Avr	Mai	Juin	Juil	Août	Sep	Oct	Nov	Déc	Total
Cyberharcèlement	6	6	1	3	3	2	2	2	6	4	2	1	38
Fraude à l'identité	3	6	3	4	1	3	2	1	4	2	4	1	34

STATISTIQUES POLICIERES DE CRIMINALITE

LIEU DE PERPETRATION: ZONE DE POLICE

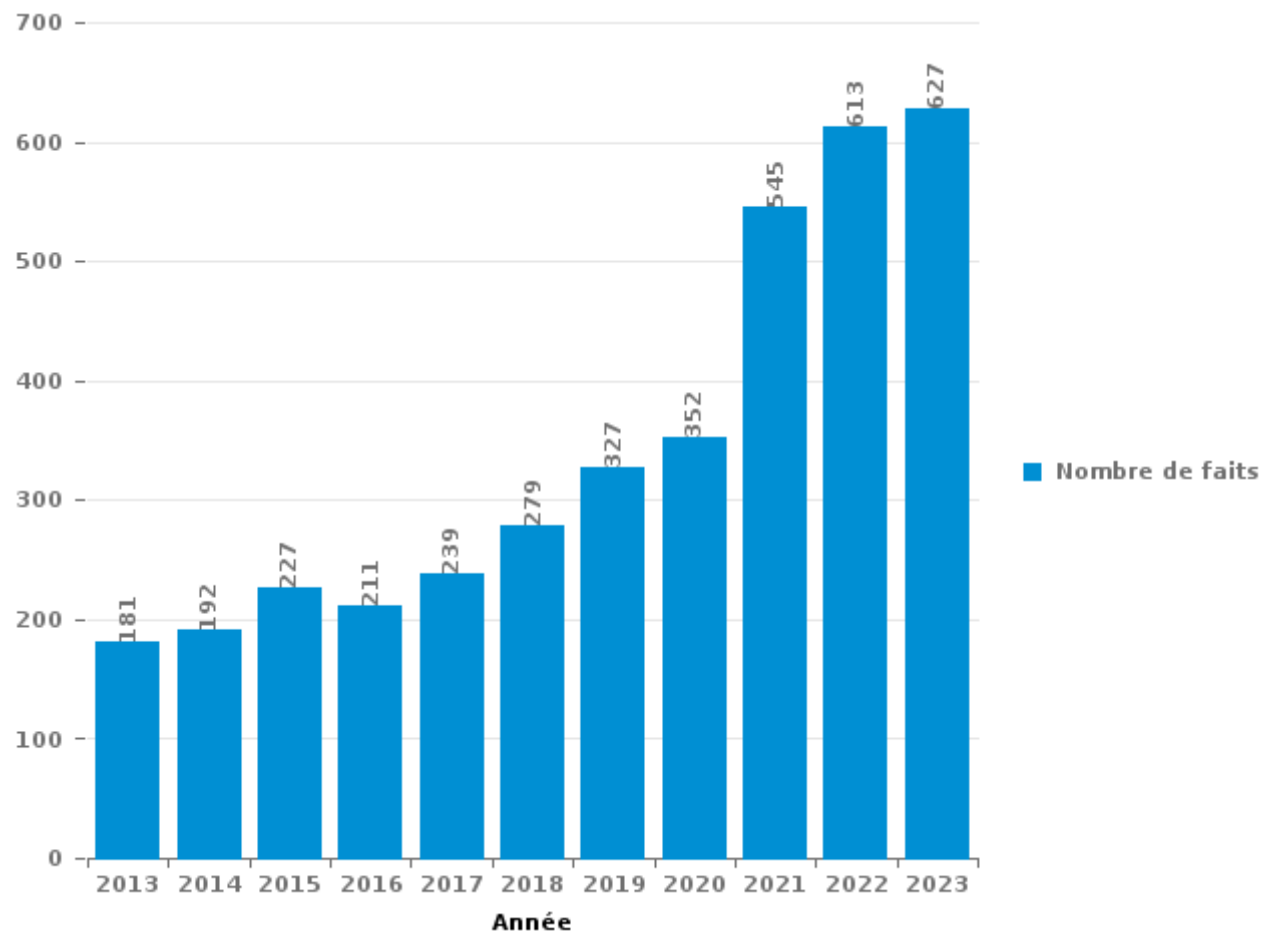
POLICE DE SERAING - NEUPRE

PARTIE III : ICT



POLICE DE SERAING - NEUPRE

Nombre total de délits avec un élément ICT/online, depuis 2013





Criminalité ICT/online au sens strict

Infractions (exhaustif)

	2013	2014	2015	2016	2017	2018	2019	2020	2021	2022	2023
Criminalité informatique: Faux en informatique:	2		3	4	3	2	2	1	1	6	
Criminalité informatique: Fraude informatique:	106	123	118	116	131	141	178	169	288	368	340
Criminalité informatique: Hacking:	5	9	4	17	7	10	12	12	13	12	21
Criminalité informatique: Sabotage:	3	1	5	3	3	2	1		1	3	4
Exercice illégal de l'autorité publique: Violation de communication par fonctionnaire:							1				
Infr. contre autres valeurs morales et sentiments: Violation de communication par particulier:				1			1			1	
Total:	116	133	130	141	144	155	195	182	303	390	365

Figures criminelles (à considérer spécifiquement – ne pas additionner avec d'autres éléments – risque de double comptage!)

	2013	2014	2015	2016	2017	2018	2019	2020	2021	2022	2023
Fraude de cartes de paiements	73	75	79	69	92	86	94	99	133	165	137
Phishing	1	2						2	4	8	10
Ransomware										1	2
Shouldersurfing	2		2	5	5	2		1	1		1
Skimming	1				2				2		1



Criminalité ICT/online au sens large

Infractions (uniquement si code-fait existe)

	2013	2014	2015	2016	2017	2018	2019	2020	2021	2022	2023
Fraude: Escroquerie: Fraude par internet	52	45	69	46	70	88	104	129	170	183	211
Infr. contre autres valeurs morales et sentiments: Cyberlokkung (leurre de mineur par ICT):				1	1	2					
Infr. contre la Sécurité de l'Etat: Terrorisme: Diffuser un message qui incite au terrorisme			1		1						
Infr. contre les moeurs: Grooming (contact par ICT avec mineur < 16 ans):					1	1	1	3			
Infr. contre les moeurs: Pornographie enfantine: Accès pornographie enfantine via technologie					1	1					
Infr. contre les moeurs: Voyeurisme: Diffusion enregistrement nudité ou intimité				4	6	6	1	4	9	5	
Total:	52	45	70	51	80	98	106	136	179	188	211

Figures criminelles (à considérer spécifiquement – ne pas additionner avec d'autres éléments – risque de double comptage!)

	2013	2014	2015	2016	2017	2018	2019	2020	2021	2022	2023
Cyberharcèlement	9	12	23	21	16	24	23	30	54	37	38

STATISTIQUES POLICIERES DE CRIMINALITE

LIEU DE PERPETRATION: ZONE DE POLICE

POLICE DE SERAING - NEUPRE

PARTIE IV : DESTINATION LIEU



POLICE DE SERAING - NEUPRE

Vol et extorsion

	2000	2013	2014	2015	2016	2017	2018	2019	2020	2021	2022	2023
Voie publique	958	1.094	1.125	1.113	859	823	700	786	593	733	942	748
Habitation: maison	633	1.119	1.043	721	475	579	597	507	395	371	421	416
Magasin	415	292	270	344	262	219	247	221	176	172	192	200
Parking	324	194	179	174	116	131	118	112	97	80	148	98
Habitation: appartement	156	209	177	175	167	161	128	118	107	105	108	87
Horeca	132	97	107	120	78	59	57	65	42	31	37	41
Entreprise	116	79	73	109	84	75	78	63	53	46	23	23
Habitation: garage	68	77	100	106	49	46	44	49	47	50	39	45
Inconnue	137	56	49	63	62	43	37	38	28	80	86	29
Habitation: non précisée	29	60	48	63	67	67	60	55	50	34	42	34
Habitation: allée	80	62	80	61	52	45	38	33	34	25	33	23
Institution d'enseignement	90	39	61	68	55	55	54	32	16	13	22	11
Moyen de transport: voiture	7	55	43	36	177	56	29	24	13	16	26	6
Habitation: dépendances	34	38	35	31	30	32	21	44	59	25	36	24
Autre	23	36	52	40	39	41	21	25	25	25	20	29
Chantier	33	40	21	23	23	31	27	32	22	15	23	23
Station essence	40	32	38	35	21	17	16	18	11	13	20	28
Terrain	18	18	15	8	16	13	17	10	16	24	58	73
Service public	34	15	21	26	19	20	16	13	22	17	15	20
Infrastructure sportive	18	24	29	31	25	19	11	15	12	6	17	10
Banque / institution financière	36	16	17	15	19	17	14	17	12	19	16	17
Hôpital	32	14	36	39	17	14	15	14	6	6	9	4
Culture et loisirs	40	22	13	25	15	8	12	14	8	13	2	13
Moyen de transport: autobus / autocar	5	24	26	21	18	12	10	15	8	15	14	9
Service	10	17	22	29	24	17	8	10	6	6	9	7
Médecin / dentiste / pharmacien	20	14	27	12	16	12	14	13	6	7	5	10
Bâtiment administratif	17	6	10	4	8	13	6	5	10	3	7	1
Maison de débauche	10	9	11	9	7	9	2	4	2	4	2	1
Moyen de transport: autre		6	4	1	11	6	5	3	3	12	10	6
Maison de repos	2	6	11	10	6	10	6	1		4	4	5
Moyen de transport: camion		5	10	3	19	1	7	3	3	5	6	2
Stade	14	5	7	5	11	8	3	1	6	3		
Arrêt de bus / tram	4	4	8	8	6	8	4	1	2	5	3	5
Cimetière	3	9	4	3	7	7	4	3	1	2	5	2
Station de bus / métro et gare de chemin de fer	4	1	7	5	7	2	2	5	1	5	4	2
Edifice religieux / lieu du culte	5	4	8	1	1	4	7	4	1	3	6	
Habitation: autre	2	3	3	2	1	1	2	2	2	2	3	1
Guichet automatique	7				1			1				
Moyen de transport: train / tram / métro		1		1	2				1			
Aéroport		1	3									
Eaux intérieures et maritimes	1			1								
Installation militaire										1		
Total	3.557	3.803	3.793	3.541	2.872	2.681	2.437	2.376	1.896	1.996	2.413	2.053



POLICE DE SERAING - NEUPRE

Dégradation de la propriété

	2000	2013	2014	2015	2016	2017	2018	2019	2020	2021	2022	2023
Voie publique	314	463	475	359	346	318	310	296	350	278	281	334
Habitation: résidence principale	197	212	269	203	147	151	134	128	153	191	202	217
Parking	47	80	55	63	49	49	44	53	46	20	44	33
Habitation: non précisée	17	29	13	25	25	14	17	14	14	11	20	14
Habitation: allée	31	29	27	24	17	18	12	9	12	7	16	5
Entreprise	30	16	12	12	38	24	6	13	10	8	6	7
Institution d'enseignement	27	25	10	10	23	19	13	8	7	12	9	10
Habitation: garage	21	14	9	17	12	7	13	12	6	9	13	4
Magasin	17	21	16	9	10	15	5	8	4	8	10	11
Horeca	19	17	12	13	8	8	5	6	4	11	10	5
Autre	6	9	9	13	8	6	9	3	7	9	7	9
Habitation: jardin	8	6	10	11	8	9	6	10	5	5	8	5
Inconnue	7	9	2	11	9	4	4	7	2	28	3	1
Terrain	9	11	11	9	10	7	10	4	5	3	5	3
Service public	9	1	5	5	4	4	5	15	6	14	7	8
Moyen de transport: voiture	2	8	4	9	11	15	8	2	1	4	1	2
Habitation: dépendances	10	8	9	9	4	7	4	4	3	2	4	1
Infrastructure sportive	1	1	8	4	8	8	4	7	3	2	3	3
Bâtiment administratif	2	4	6	7		4	4	5	3	3	4	6
Culture et loisirs	4	3	5	4	2	6	6	2	3		3	2
Arrêt de bus / tram		8	8	5	4	2	3	2	2	1	2	2
Chantier	8	7		5	2	4	7		1	1	2	2
Service	3	3	3	5	4	2	5	3	2			6
Banque / institution financière	3	2	2	3	3	4	3	2	2	4	1	2
Bureau de police	4	9		2	5	4	1	1		3	1	1
Cimetière	4	3	1	5	6	6	3				1	1
Edifice religieux / lieu du culte	5	2	1	2	2	5		1	2	1	2	2
Habitation: résidence secondaire	1	4	1	2	1	3	2	2	1	2	2	3
Moyen de transport: autre		6	2	3	3	2	2	1		4		1
Station essence	3	1	3	4		1		1	4	1	1	5
Maison de débauche	3	1	2	1	3	4	1			1		1
Maison de repos	3	2	1		1	1	2	1		1	2	3
Médecin / dentiste / pharmacien		2	5	2		1		1	1	2		1
Hôpital			4			1				1		5
Station de bus / métro et gare de chemin de fer	1	1	1	2			1	1			2	1
Stade	2			2	1	2		1	1			
Eaux intérieures et maritimes						1	1		1			
Aéroport				2								
Moyen de transport: train / tram / métro												1
Total	818	1.017	1.001	862	774	736	650	623	661	647	672	717



POLICE DE SERAING - NEUPRE

Infractions contre l'intégrité physique

	2000	2013	2014	2015	2016	2017	2018	2019	2020	2021	2022	2023
Habitation	232	368	403	377	324	340	359	288	296	298	360	412
Voie publique	227	324	334	261	289	330	287	246	212	279	308	312
Horeca	44	50	35	27	22	19	11	12	4	6	10	12
Institution d'enseignement	18	14	24	15	13	26	18	19	15	18	19	24
Parking	9	16	20	7	15	16	12	11	14	13	9	15
Inconnue	26	11	18	8	11	8	9	5	4	32	7	10
Terrain	6	5	3	5	1	6	2	1	2	6	5	60
Magasin	11	8	13	5	8	4	9	3	6	7	4	9
Habitation: allée	11	6	6	8	4	13	5	5	9	8	4	6
Autre		5	8	4	1	6	9	7	2	10	6	3
Service public	3	1	4	3	2	6	3	13	3	5	1	2
Moyen de transport: autobus / autocar	7	8	8	2	3	2		8	1	3	1	2
Infrastructure sportive	3	4	3	7	4	1	3	1	2	3	5	7
Entreprise	6	5	1	4	3	4	4	2	1	1	4	4
Culture et loisirs	8	3	3	3	4	5			1	1	3	6
Habitation: jardin	3	4	3	5		4	3	1	3	1	4	3
Hôpital	2	3	4	6	2	3	2	3	1		3	3
Maison de débauche	2	3	1	3	2	3	2	1	1	4	2	2
Station de bus / métro et gare de chemin de fer	1	3	7	1	1		1	1	1	3		5
Stade	8	2	2	2	1		2	3	1		1	1
Moyen de transport: autre		1	2	2	4				5		1	6
Station essence		2	3	2	2	1	1	3	3	1	1	2
Maison de repos			1	3	3	3	2	1			2	1
Arrêt de bus / tram	2	2		1	3	2		1	1		1	
Service				2	2	2		1	2		2	2
Médecin / dentiste / pharmacien	2			1	2	1		1	1	1		
Bureau de police	2					3				1	1	
Edifice religieux / lieu du culte		3				1				1	2	
Banque / institution financière	1	2	1				1					1
Bâtiment administratif	3			1			1					1
Moyen de transport: train / tram / métro			1				1	1		1		1
Aéroport			1	1	1							
Total	637	853	909	766	727	809	747	638	591	703	766	912

STATISTIQUES POLICIERES DE CRIMINALITE

LIEU DE PERPETRATION: ZONE DE POLICE

POLICE DE SERAING - NEUPRE

PARTIE V : ZONE DE POLICE vs. TYPOLOGIE



Typologie de la zone: Catégorie 3

Zone de police
BALEN - DESSEL - MOL
DEMERDAL - DSZ
GAVERS
HEKLA
LOKEREN
MEETJESLAND CENTRUM
MINOS
POLICE ANS - ST-NICOLAS
POLICE BORAINÉ
POLICE DE SERAING - NEUPRE
POLICE LOCALE DE WATERLOO
POLICE LOCALE MARIEMONT
POLICE LOCALE VILLE ATH
POLICE LOCALE WAVRE
POLITIE REGIO TURNHOUT
POLITIEZONE AARSCHOT
POLITIEZONE NOORD
PZ BRASSCHAAT
PZ BREDENE/DE HAAN
PZ CARMA



CRIMINALITE ENREGISTREE : ZONE DE POLICE vs TYPOLOGIE

PZ DAMME/KNOKKE-HEIST
PZ DEINZE/ZULTE/LIEVEGEM
PZ DENDERMONDE
PZ DILBEEK
PZ GEEL/LAAKDAL/MEERHOUT
PZ GINGELOM/NIEUWERKERKEN/SINT-TRUIDEN
PZ GRIMBERGEN
PZ LIER
PZ RONSE
PZ SCHOTEN
PZ ZAVENTEM
PZ ZENNEVALLEI
REGIO RHODE & SCHELDE
TONGEREN - HERSTAPPE
VILVOORDE - MACHELEN
VLAAMSE ARDENNEN
WOKRA
ZONE DE BRAINE-L'ALLEUD
ZONE DE POLICE DE MOUSCRON
ZONE DES TRIEUX
ZONE NETELAND
ZONE NIVELLES - GENAPPE
ZONE RHODE
ZP AISEAU-PRESLES/CHATELET/FARCIENNES



CRIMINALITE ENREGISTREE : ZONE DE POLICE vs TYPOLOGIE

ZP AWANS/GRACE-HOLLOGNE
ZP BEYNE-FLERON-SOUMAGNE
ZP FLEMALLE
ZP HERSTAL
ZP HUY



CRIMINALITE ENREGISTREE : ZONE DE POLICE vs TYPOLOGIE

Typologie de la zone: Catégorie 3

Figure criminelle/phénomène	Niveau	% 2019 - 2020	% 2020 - 2021	% 2021 - 2022
Vol de voiture	ZONE DE POLICE	-15,9%	12,2%	53,0%
	TYPLOGIE	-22,6%	-8,1%	8,3%
Vol de moto	ZONE DE POLICE	-43,8%	0,0%	-55,6%
	TYPLOGIE	-34,2%	5,0%	-2,4%
Carjacking	ZONE DE POLICE	-22,2%	-28,6%	80,0%
	TYPLOGIE	-18,6%	-12,5%	35,7%
Homejacking	ZONE DE POLICE	0,0%	0,0%	0,0%
	TYPLOGIE	-50,0%	112,5%	-11,8%
Vol dans les garages	ZONE DE POLICE	-36,4%	42,9%	-60,0%
	TYPLOGIE	-54,1%	26,2%	-15,6%
Vol de vélomoteur	ZONE DE POLICE	-21,6%	13,8%	54,5%
	TYPLOGIE	-25,7%	13,0%	19,5%
Vol de vélo	ZONE DE POLICE	95,7%	-51,1%	86,4%
	TYPLOGIE	-26,4%	7,7%	12,6%
Cambriolage dans habitation	ZONE DE POLICE	-21,6%	-3,7%	-1,0%
	TYPLOGIE	-28,5%	2,6%	12,5%
Cambriolage ds entreprise ou commerce	ZONE DE POLICE	2,4%	-40,2%	6,6%
	TYPLOGIE	-30,4%	-8,6%	-1,8%
Cambriolage ds service public ou bâtiment administ	ZONE DE POLICE	16,7%	-22,9%	3,7%
	TYPLOGIE	-21,6%	-19,4%	-4,6%
Vol au bélier	ZONE DE POLICE	-100,0%	/	/
	TYPLOGIE	-64,0%	-55,6%	25,0%



CRIMINALITE ENREGISTREE : ZONE DE POLICE vs TYPOLOGIE

Figure criminelle/phénomène	Niveau	% 2019 - 2020	% 2020 - 2021	% 2021 - 2022
Cambriolage dans bâtiment (total)	ZONE DE POLICE	-15,8%	-12,6%	0,2%
	TYPOLOGIE	-28,4%	-0,5%	9,6%
Vol à main armée	ZONE DE POLICE	-20,4%	35,9%	-26,4%
	TYPOLOGIE	-26,6%	-4,3%	-4,0%
Vol avec violence sans arme	ZONE DE POLICE	-28,7%	31,5%	-24,0%
	TYPOLOGIE	-20,1%	-3,9%	26,1%
Vol dans ou sur un véhicule	ZONE DE POLICE	-29,5%	26,0%	43,7%
	TYPOLOGIE	-29,0%	5,6%	11,4%
Sacjacking dans une voiture	ZONE DE POLICE	/	/	-100,0%
	TYPOLOGIE	-66,7%	100,0%	300,0%
Vol d'armes et explosifs	ZONE DE POLICE	-60,0%	100,0%	37,5%
	TYPOLOGIE	-29,8%	14,5%	7,4%
Steaming	ZONE DE POLICE	/	/	/
	TYPOLOGIE	-6,3%	-46,7%	125,0%
Arrachage de sac à main	ZONE DE POLICE	-25,0%	0,0%	33,3%
	TYPOLOGIE	-3,7%	-25,0%	25,6%
Vol à l'arraché	ZONE DE POLICE	-31,9%	28,1%	-22,0%
	TYPOLOGIE	-32,6%	-2,4%	12,2%
Vol à la tire	ZONE DE POLICE	-26,1%	29,4%	22,7%
	TYPOLOGIE	-48,5%	-2,1%	25,6%
Vol à l'étalage	ZONE DE POLICE	-53,8%	43,3%	1,2%
	TYPOLOGIE	-20,5%	15,7%	13,7%
Vol par ruse	ZONE DE POLICE	23,1%	31,3%	-19,0%
	TYPOLOGIE	-32,5%	21,9%	7,8%



CRIMINALITE ENREGISTREE : ZONE DE POLICE vs TYPOLOGIE

Figure criminelle/phénomène	Niveau	% 2019 - 2020	% 2020 - 2021	% 2021 - 2022
Vol de métaux	ZONE DE POLICE	78,3%	-22,0%	112,5%
	TYPOLOGIE	-25,4%	36,5%	35,3%
Vol sur les chantiers	ZONE DE POLICE	-31,3%	-31,8%	53,3%
	TYPOLOGIE	-11,9%	-1,6%	22,4%
Home-invasion	ZONE DE POLICE	100,0%	50,0%	-33,3%
	TYPOLOGIE	-53,8%	41,7%	-26,5%
Vol d'animaux	ZONE DE POLICE	-12,5%	-57,1%	-33,3%
	TYPOLOGIE	-27,7%	26,5%	-7,8%
Vol de cargaison	ZONE DE POLICE	/	/	/
	TYPOLOGIE	24,7%	-47,4%	-6,8%
Fraude de cartes de paiements	ZONE DE POLICE	5,3%	34,3%	24,1%
	TYPOLOGIE	-24,1%	6,1%	33,5%
Phishing	ZONE DE POLICE	/	100,0%	100,0%
	TYPOLOGIE	306,5%	-0,9%	-9,7%
Ransomware	ZONE DE POLICE	/	/	/
	TYPOLOGIE	-18,8%	-38,5%	33,3%
Shouldersurfing	ZONE DE POLICE	/	0,0%	-100,0%
	TYPOLOGIE	-56,7%	-45,0%	28,3%
Skimming	ZONE DE POLICE	/	/	-100,0%
	TYPOLOGIE	-31,3%	-16,4%	89,1%
Violence contre les métiers d'intérêt général	ZONE DE POLICE	-81,8%	250,0%	0,0%
	TYPOLOGIE	-8,5%	5,3%	18,8%
Viol collectif	ZONE DE POLICE	-100,0%	/	0,0%
	TYPOLOGIE	-28,1%	82,6%	-14,3%



CRIMINALITE ENREGISTREE : ZONE DE POLICE vs TYPOLOGIE

Figure criminelle/phénomène	Niveau	% 2019 - 2020	% 2020 - 2021	% 2021 - 2022
Graffiti	ZONE DE POLICE	-64,7%	50,0%	11,1%
	TYPLOGIE	-0,6%	4,3%	45,5%
Dégradation de voiture	ZONE DE POLICE	6,2%	-23,8%	5,0%
	TYPLOGIE	-17,4%	2,0%	2,5%
Rixe au couteau	ZONE DE POLICE	-42,9%	-25,0%	0,0%
	TYPLOGIE	9,8%	13,8%	-15,0%
VIF: physique, dans le couple	ZONE DE POLICE	0,0%	28,8%	4,4%
	TYPLOGIE	0,6%	1,6%	9,6%
VIF: physique, envers des descendants	ZONE DE POLICE	16,0%	0,0%	0,0%
	TYPLOGIE	-4,2%	12,1%	6,0%
VIF: physique, envers d'autres membres	ZONE DE POLICE	-4,5%	38,1%	-3,4%
	TYPLOGIE	7,0%	2,3%	1,4%
VIF: sexuelle, dans le couple	ZONE DE POLICE	/	/	-50,0%
	TYPLOGIE	25,0%	-8,0%	-15,2%
VIF: sexuelle, envers des descendants	ZONE DE POLICE	166,7%	-37,5%	-40,0%
	TYPLOGIE	14,0%	-11,7%	-59,0%
VIF: sexuelle, envers d'autres membres	ZONE DE POLICE	/	/	/
	TYPLOGIE	-21,7%	-11,1%	0,0%
VIF: psychique, dans le couple	ZONE DE POLICE	-38,2%	1,0%	37,9%
	TYPLOGIE	-11,8%	5,4%	6,6%
VIF: psychique, envers des descendants	ZONE DE POLICE	/	100,0%	-100,0%
	TYPLOGIE	8,6%	3,3%	18,5%
VIF: psychique, envers d'autres membres	ZONE DE POLICE	-100,0%	/	/
	TYPLOGIE	0,8%	4,4%	-11,9%



CRIMINALITE ENREGISTREE : ZONE DE POLICE vs TYPOLOGIE

Figure criminelle/phénomène	Niveau	% 2019 - 2020	% 2020 - 2021	% 2021 - 2022
VIF: économique, dans le couple	ZONE DE POLICE	-100,0%	/	400,0%
	TYPOLOGIE	-7,0%	10,2%	2,7%
VIF: économique, envers des descendants	ZONE DE POLICE	/	/	/
	TYPOLOGIE	23,3%	-5,4%	8,6%
VIF: économique, envers d'autres membres	ZONE DE POLICE	-83,3%	33,3%	100,0%
	TYPOLOGIE	-15,0%	-12,1%	24,4%
Dopage humain	ZONE DE POLICE	-50,0%	-100,0%	/
	TYPOLOGIE	-16,9%	-23,0%	-6,1%
Engraissement illégal	ZONE DE POLICE	/	/	/
	TYPOLOGIE	-10,0%	-11,1%	-43,8%
Vente de cocaïne	ZONE DE POLICE	-47,6%	145,5%	-25,9%
	TYPOLOGIE	26,8%	-7,3%	-0,3%
Import-export de cocaïne	ZONE DE POLICE	-100,0%	/	/
	TYPOLOGIE	19,2%	-25,8%	-8,7%
Production de drogues synthétiques	ZONE DE POLICE	/	/	/
	TYPOLOGIE	-23,3%	-17,4%	26,3%
Import-export de drogues synthétiques	ZONE DE POLICE	/	/	/
	TYPOLOGIE	-71,5%	-57,4%	-67,5%
Vente de drogues synthétiques	ZONE DE POLICE	-100,0%	/	-100,0%
	TYPOLOGIE	1,9%	-14,9%	-19,3%
Production de cannabis (culture)	ZONE DE POLICE	200,0%	-16,7%	-20,0%
	TYPOLOGIE	25,4%	-28,9%	-12,1%
Import-export de cannabis en grande quantité	ZONE DE POLICE	/	/	/
	TYPOLOGIE	5,9%	-5,6%	-70,6%



CRIMINALITE ENREGISTREE : ZONE DE POLICE vs TYPOLOGIE

Figure criminelle/phénomène	Niveau	% 2019 - 2020	% 2020 - 2021	% 2021 - 2022
Vente de cannabis en grande quantité	ZONE DE POLICE	/	/	/
	TYPOLOGIE	111,1%	47,4%	10,7%
Import-export d'héroïne	ZONE DE POLICE	/	/	/
	TYPOLOGIE	-18,2%	77,8%	-68,8%
Vente-traffic d'héroïne	ZONE DE POLICE	/	25,0%	-80,0%
	TYPOLOGIE	31,9%	3,2%	-25,0%
Commerce et production d'arme à feu et mun.	ZONE DE POLICE	100,0%	-50,0%	0,0%
	TYPOLOGIE	-2,2%	-29,5%	9,7%
Commerce et production d'arme non à feu	ZONE DE POLICE	-100,0%	/	/
	TYPOLOGIE	-35,7%	-55,6%	100,0%
TEH - exploitation économique	ZONE DE POLICE	-66,7%	-100,0%	/
	TYPOLOGIE	-12,1%	27,6%	-32,4%
TEH - exploitation sexuelle	ZONE DE POLICE	150,0%	-40,0%	33,3%
	TYPOLOGIE	9,5%	6,2%	-1,2%
Violence physique (transport public)	ZONE DE POLICE	-70,0%	133,3%	-71,4%
	TYPOLOGIE	-28,9%	21,6%	28,6%
Violence physique (voie publique)	ZONE DE POLICE	-16,7%	26,1%	16,7%
	TYPOLOGIE	-15,5%	12,2%	12,5%
Violence physique (autre endroit public)	ZONE DE POLICE	0,0%	400,0%	-40,0%
	TYPOLOGIE	8,9%	12,1%	0,0%
Violence physique (endroit accessible au public)	ZONE DE POLICE	-18,6%	-2,9%	26,5%
	TYPOLOGIE	-30,3%	1,4%	49,7%
Violence sexuelle (transport public)	ZONE DE POLICE	-50,0%	0,0%	0,0%
	TYPOLOGIE	-19,2%	57,1%	4,5%



CRIMINALITE ENREGISTREE : ZONE DE POLICE vs TYPOLOGIE

Figure criminelle/phénomène	Niveau	% 2019 - 2020	% 2020 - 2021	% 2021 - 2022
Violence sexuelle (voie publique)	ZONE DE POLICE	-46,7%	25,0%	40,0%
	TYPOLOGIE	-15,7%	-5,0%	17,0%
Violence sexuelle (autre endroit public)	ZONE DE POLICE	/	-100,0%	/
	TYPOLOGIE	22,7%	15,8%	-11,8%
Violence sexuelle (endroit accessible au public)	ZONE DE POLICE	50,0%	-100,0%	/
	TYPOLOGIE	-42,0%	58,8%	29,6%
Violence psychique (transport public)	ZONE DE POLICE	-100,0%	/	80,0%
	TYPOLOGIE	-20,5%	31,0%	16,4%
Violence psychique (voie publique)	ZONE DE POLICE	10,2%	28,5%	18,0%
	TYPOLOGIE	-1,3%	2,1%	6,9%
Violence psychique (autre endroit public)	ZONE DE POLICE	-37,5%	50,0%	-33,3%
	TYPOLOGIE	7,8%	-17,5%	21,5%
Violence psychique (endroit accessible au public)	ZONE DE POLICE	-32,7%	-3,0%	65,6%
	TYPOLOGIE	-15,5%	-0,3%	16,2%
Vol à main armée (transport public)	ZONE DE POLICE	/	-100,0%	/
	TYPOLOGIE	133,3%	-42,9%	50,0%
Vol à main armée (voie publique)	ZONE DE POLICE	0,0%	14,3%	-37,5%
	TYPOLOGIE	-21,3%	1,8%	-1,8%
Vol à main armée (autre endroit public)	ZONE DE POLICE	-100,0%	/	0,0%
	TYPOLOGIE	-29,4%	-58,3%	120,0%
Vol à main armée (endroit accessible au public)	ZONE DE POLICE	-45,8%	30,8%	-5,9%
	TYPOLOGIE	-33,2%	-12,1%	-4,3%
Vol avec violence sans arme (transport public)	ZONE DE POLICE	-75,0%	300,0%	-50,0%
	TYPOLOGIE	-27,7%	23,5%	28,6%



CRIMINALITE ENREGISTREE : ZONE DE POLICE vs TYPOLOGIE

Figure criminelle/phénomène	Niveau	% 2019 - 2020	% 2020 - 2021	% 2021 - 2022
Vol avec violence sans arme (voie publique)	ZONE DE POLICE	-29,3%	34,5%	-28,2%
	TYPLOGIE	-29,2%	-0,6%	6,7%
Vol avec violence sans arme (autre endroit public)	ZONE DE POLICE	33,3%	-100,0%	/
	TYPLOGIE	-19,2%	-23,7%	24,4%
Vol avec violence sans arme (endr. acces. au pub.)	ZONE DE POLICE	0,0%	46,2%	-47,4%
	TYPLOGIE	-22,8%	-2,0%	23,7%
Faux policiers	ZONE DE POLICE	/	-100,0%	/
	TYPLOGIE	5,3%	-20,0%	18,8%
Terrorisme, extrémisme et radicalisme	ZONE DE POLICE	0,0%	-100,0%	/
	TYPLOGIE	7,9%	0,0%	-14,6%
Cyberharcèlement	ZONE DE POLICE	30,4%	80,0%	-31,5%
	TYPLOGIE	7,5%	3,2%	-1,2%
Fraude à l'identité	ZONE DE POLICE	14,3%	15,6%	-2,7%
	TYPLOGIE	26,3%	3,5%	-6,0%

STATISTIQUES POLICIERES DE CRIMINALITE

LIEU DE PERPETRATION: ZONE DE POLICE

POLICE DE SERAING - NEUPRE

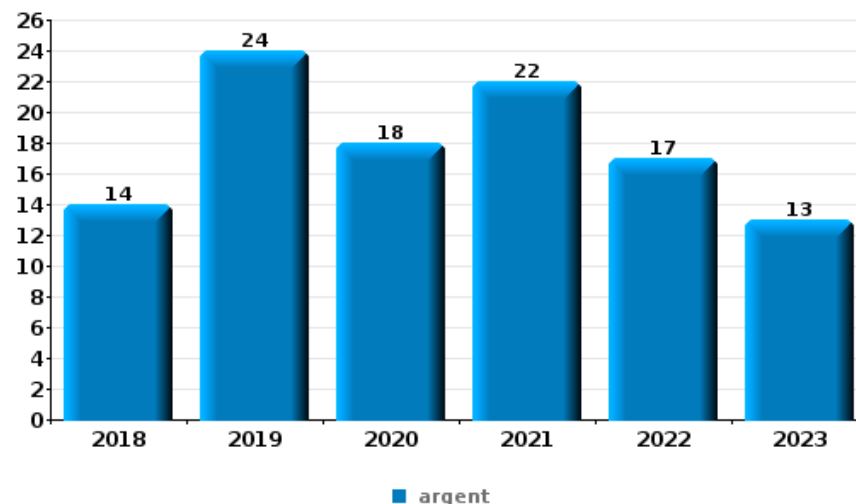
PARTIE VI : OBJETS ET MOYENS DE TRANSPORT



POLICE DE SERAING - NEUPRE

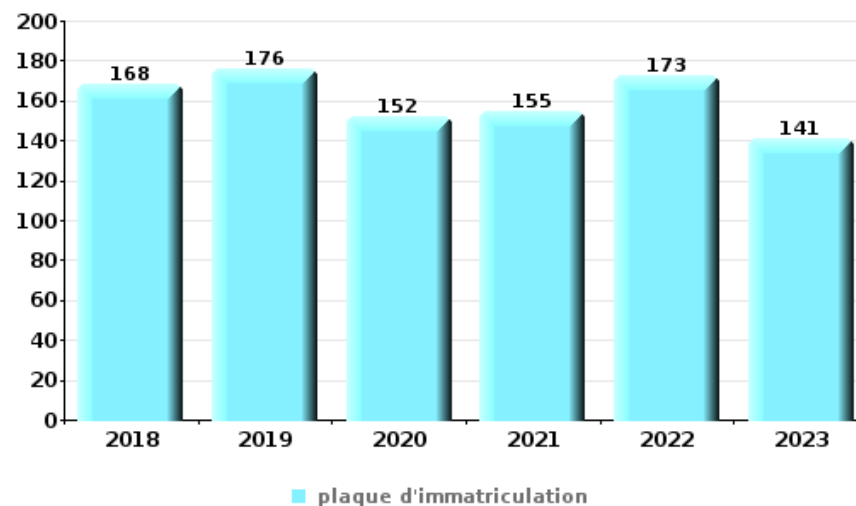
Vol à main armée

Top 5 Objets volés (sbd nombre de faits)		2018	2019	2020	2021	2022	2023
1	argent	14	24	18	22	17	13
2	GSM et accessoires	7	11	11	16	15	18
3	carte bancaire / carte de crédit	2	2	4	7	2	4
4	carte d'identité / passeport	2	2	2	7	1	3
5	clé	1	4		4	3	4



Vol dans ou sur un véhicule

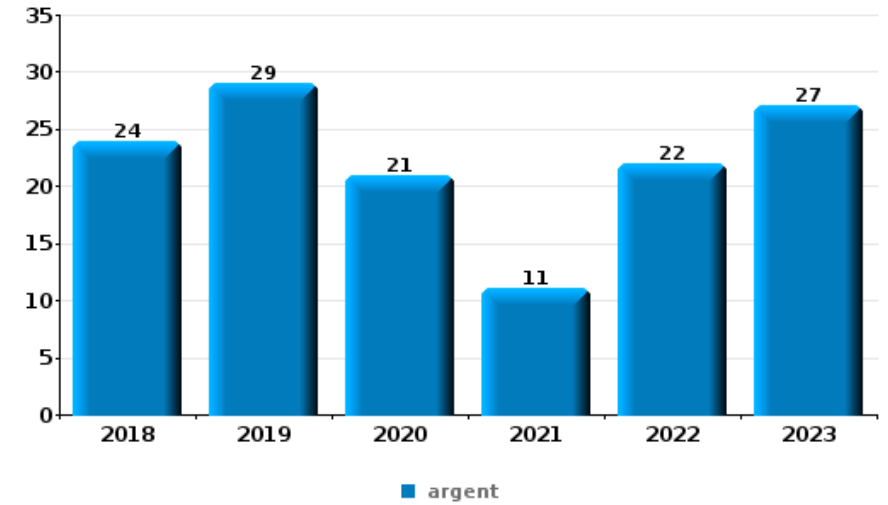
Top 5 Objets volés (sbd nombre de faits)		2018	2019	2020	2021	2022	2023
1	plaque d'immatriculation	168	176	152	155	173	141
2	permis de conduire	67	61	61	78	88	56
3	carte d'identité / passeport	56	61	59	70	84	55
4	carte bancaire / carte de crédit	31	37	38	91	105	58
5	argent	46	38	42	58	87	42





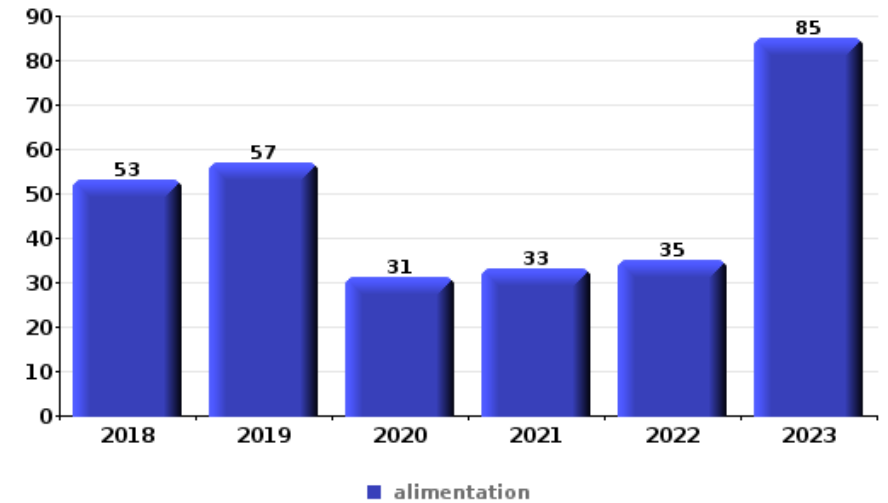
Cambrassage ds entreprise ou commerce

Top 5 Objets volés (sbd nombre de faits)		2018	2019	2020	2021	2022	2023
1	argent	24	29	21	11	22	27
2	métaux	16	11	18	7	1	1
3	alimentation	11	9	9	5	4	12
4	outillage	10	6	4	11	7	4
5	ordinateur et accessoires	4	7	4	5	6	10



Vol à l'étalage

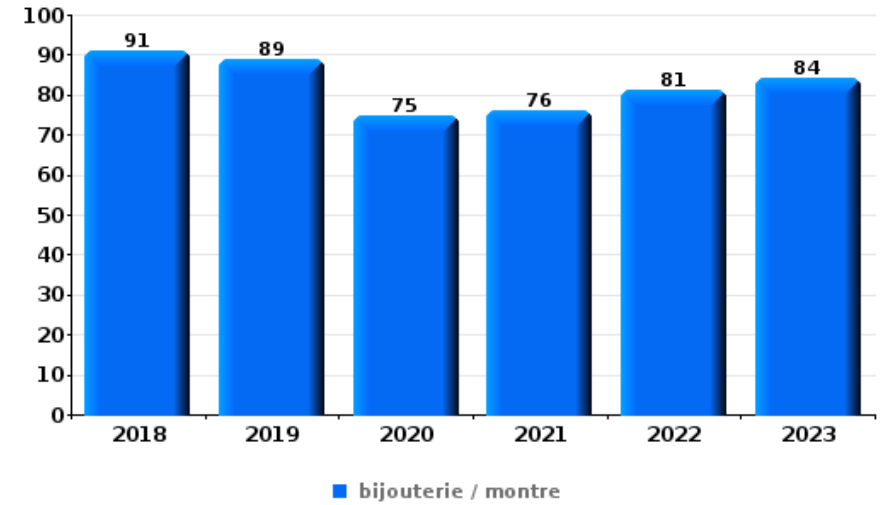
Top 5 Objets volés (sbd nombre de faits)		2018	2019	2020	2021	2022	2023
1	alimentation	53	57	31	33	35	85
2	tabac	31	29	14	27	25	27
3	parfum / produit de beauté	6	12	4	7	10	7
4	multimédia	8	7	3	7	4	4
5	vêtement	5	9	3	5	2	6





Cambrilage dans habitation

Top 5 Objets volés (sbd nombre de faits)		2018	2019	2020	2021	2022	2023
1	bijouterie / montre	91	89	75	76	81	84
2	argent	87	63	59	56	70	60
3	multimédia	58	57	49	34	46	35
4	ordinateur et accessoires	44	45	36	32	34	29
5	clé	38	34	17	29	33	34



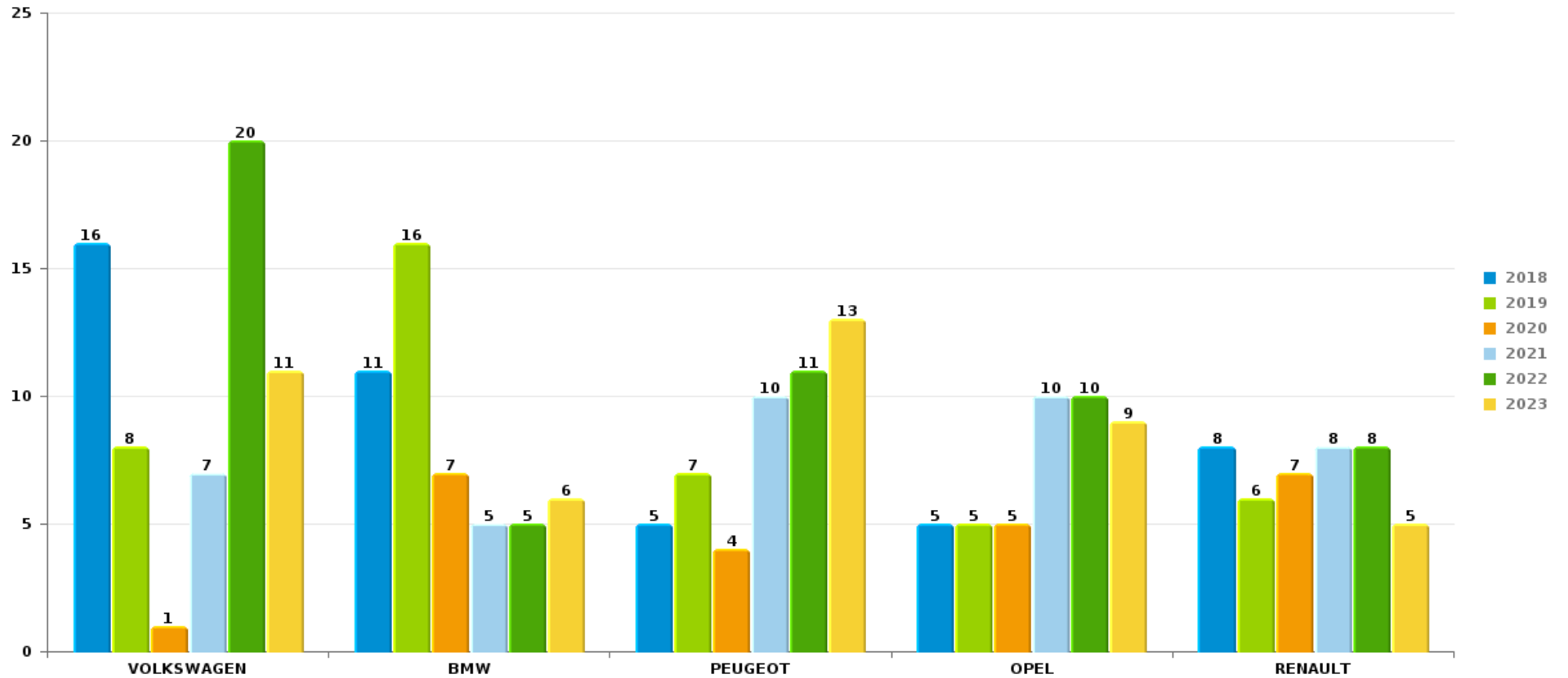
Remarque: en ce qui concerne les objets, aucun total n'est reproduit étant donné que plusieurs objets peuvent avoir été volés lors d'un même fait.



POLICE DE SERAING - NEUPRE

Vol de voiture

Nombre de voitures volées par marque (Top 5)



STATISTIQUES POLICIERES DE CRIMINALITE

LIEU DE PERPETRATION: ZONE DE POLICE

POLICE DE SERAING - NEUPRE

PARTIE VII : SUSPECTS



Partie 1: Niveau FAITS (comptage du nombre de faits pour lesquels un certain type de suspect est impliqué)

1.1. Nombre d'infractions selon le sexe des suspects identifiés (par catégorie principale)

Étant donné que, tant un suspect identifié masculin qu'un suspect identifié féminin peuvent être impliqués lors d'un même fait, il est possible que la somme des colonnes «Hommes» et «Femmes» soit supérieure à la valeur de la colonne «Total...» (voir également la note méthodologique)

POLICE DE SERAING - NEUPRE

2023

Catégorie principale / Sexe	Nombre total de faits avec au moins 1 suspect	Hommes	%	Femmes	%
Législation sur les étrangers	395	336	85,1%	59	14,9%
Registre de population	334	227	68,0%	108	32,3%
Infr. contre l'intégrité physique	172	136	79,1%	53	30,8%
Vol et extorsion	146	132	90,4%	19	13,0%
Infr. contre la sécurité publique	97	90	92,8%	8	8,2%
Drogues	89	82	92,1%	8	9,0%
Armes et explosifs	78	68	87,2%	11	14,1%
Fraude	78	62	79,5%	17	21,8%
Infr. contre autres valeurs morales et sentiments	76	55	72,4%	21	27,6%
Ivresse et alcool	74	64	86,5%	10	13,5%
Dégradation de la propriété	69	59	85,5%	11	15,9%
Infr. contre la foi publique	23	17	73,9%	6	26,1%
Infr. contre l'autorité publique	22	21	95,5%	1	4,5%
Environnement	19	16	84,2%	5	26,3%
Criminalité informatique	15	10	66,7%	4	26,7%
Infr. contre les moeurs	13	10	76,9%	3	23,1%

CRIMINALITE ENREGISTREE: SUSPECTS



Catégorie principale / Sexe	Nombre total de faits avec au moins 1 suspect	Hommes	%	Femmes	%
Protection de la jeunesse	5	2	40,0%	4	80,0%
Infr. contre la famille	5			5	100,0%
Protection de la personne	4	2	50,0%	2	50,0%
Code pénal social	2	2	100,0%		
Carte d'identité	1	1	100,0%		
Infr. contre la liberté individuelle	1	1	100,0%		
Infr. relative au statut juridique de l'enfant	1			1	100,0%
Loi du football	1	1	100,0%		
Marchand de sommeil	1	1	100,0%		
Protection des revenus publics	1			1	100,0%
Total	1.722	1.395	81,0 %	357	20,7 %



1.2. Nombre d'infractions selon le sexe des suspects identifiés (par figure criminelle)

Étant donné que, tant un suspect identifié masculin qu'un suspect identifié féminin peuvent être impliqués lors d'un même fait, il est possible que la somme des colonnes «Hommes» et «Femmes» soit supérieure à la valeur de la colonne «Total...» (voir également la note méthodologique)

POLICE DE SERAING - NEUPRE

2023

FC Vol moyen de transport

Figure criminelle / Sexe	Nombre total de faits avec au moins 1 suspect identifié	Hommes	%
Vol de voiture	8	8	100,0%
Vol de vélomoteur	2	2	100,0%
Vol de vélo	1	1	100,0%
Total	PA	PA	PA

FC Cambriolage

Figure criminelle / Sexe	Nombre total de faits avec au moins 1 suspect identifié	Hommes	%	Femmes	%
Cambriolage dans habitation	10	8	80,0%	2	20,0%
Cambriolage ds entreprise ou commerce	18	18	100,0%	1	5,6%
Cambriolage ds service public ou bâtiment administ	1	1	100,0%		
Cambriolage dans bâtiment (total)	29	27	93,1%	3	10,3%
Total	PA	PA	PA	PA	PA

CRIMINALITE ENREGISTREE: SUSPECTS



FC Vol autre

Figure criminelle / Sexe	Nombre total de faits avec au moins 1 suspect identifié	Hommes	%	Femmes	%
Vol à main armée	3	3	100,0%		
Vol avec violence sans arme	8	8	100,0%		
Vol dans ou sur un véhicule	2	2	100,0%		
Vol à l'arraché	2	2	100,0%		
Vol à l'étalage	71	62	87,3%	12	16,9%
Vol de métaux	6	6	100,0%		
Total	PA	PA	PA	PA	PA

Criminalité ICT

Figure criminelle / Sexe	Nombre total de faits avec au moins 1 suspect identifié	Hommes	%	Femmes	%
Fraude de cartes de paiements	6	3	50,0%	2	33,3%
Total	PA	PA	PA	PA	PA

FC Autre

Figure criminelle / Sexe	Nombre total de faits avec au moins 1 suspect identifié	Hommes	%	Femmes	%
Violence contre les métiers d'intérêt général	2	2	100,0%		
Dégradation de voiture	25	24	96,0%	1	4,0%
Rixe au couteau	2	1	50,0%	1	50,0%
Total	PA	PA	PA	PA	PA



PH Violence intrafamiliale (VIF)

Figure criminelle / Sexe	Nombre total de faits avec au moins 1 suspect identifié	Hommes	%	Femmes	%
VIF: physique, dans le couple	64	52	81,3%	23	35,9%
VIF: physique, envers des descendants	10	7	70,0%	5	50,0%
VIF: physique, envers d'autres membres	14	12	85,7%	3	21,4%
VIF: sexuelle, dans le couple	1	1	100,0%		
VIF: psychique, dans le couple	38	28	73,7%	10	26,3%
VIF: psychique, envers des descendants	7	4	57,1%	3	42,9%
VIF: psychique, envers d'autres membres	4	3	75,0%	1	25,0%
VIF: économique, dans le couple	12	8	66,7%	4	33,3%
VIF: économique, envers des descendants	1	1	100,0%		
VIF: économique, envers d'autres membres	5	4	80,0%	1	20,0%
Total	PA	PA	PA	PA	PA

PH Drogues

Figure criminelle / Sexe	Nombre total de faits avec au moins 1 suspect identifié	Hommes	%
Vente de cocaïne	10	10	100,0%
Production de cannabis (culture)	1	1	100,0%
Vente-traffic d'héroïne	1	1	100,0%
Total	PA	PA	PA

PH Traite des êtres humains

Figure criminelle / Sexe	Nombre total de faits avec au moins 1 suspect identifié	Femmes	%
TEH - exploitation sexuelle	1	1	100,0%
Total	PA	PA	PA



PH Violence dans l'espace public

Figure criminelle / Sexe	Nombre total de faits avec au moins 1 suspect identifié	Hommes	%	Femmes	%
Violence physique (transport public)	1			1	100,0%
Violence physique (voie publique)	50	44	88,0%	9	18,0%
Violence physique (autre endroit public)	3	2	66,7%	1	33,3%
Violence physique (endroit accessible au public)	13	8	61,5%	5	38,5%
Violence sexuelle (transport public)	1	1	100,0%		
Violence sexuelle (voie publique)	2	1	50,0%	1	50,0%
Violence sexuelle (endroit accessible au public)	2	1	50,0%	1	50,0%
Violence psychique (transport public)	1	1	100,0%		
Violence psychique (voie publique)	47	42	89,4%	5	10,6%
Violence psychique (autre endroit public)	2	2	100,0%		
Violence psychique (endroit accessible au public)	9	8	88,9%	1	11,1%
Vol à main armée (endroit accessible au public)	3	3	100,0%		
Vol avec violence sans arme (voie publique)	3	3	100,0%		
Vol avec violence sans arme (endr. acces. au pub.)	5	5	100,0%		
Total	PA	PA	PA	PA	PA

PH Autre

Figure criminelle / Sexe	Nombre total de faits avec au moins 1 suspect identifié	Hommes	%	Femmes	%
Cyberharcèlement	11	6	54,5%	4	36,4%
Fraude à l'identité	12	8	66,7%	4	33,3%
Total	PA	PA	PA	PA	PA



1.3. Nombre d'infractions selon l'âge des suspects identifiés (par catégorie principale)

Étant donné que, tant un suspect identifié mineur qu'un suspect identifié majeur peuvent être impliqués lors d'un même fait, il est possible que la somme des colonnes «Mineur» et «Majeur» soit supérieure à la valeur de la colonne «Total...» (voir également la note méthodologique)

POLICE DE SERAING - NEUPRE

2023

Catégorie principale / Âge	Nombre total de faits avec au moins 1 suspect identifié	Mineur	%	Majeur	%
Législation sur les étrangers	395	5	1,3%	391	99,0%
Registre de population	334			334	100,0%
Infr. contre l'intégrité physique	172	11	6,4%	164	95,3%
Vol et extorsion	146	6	4,1%	140	95,9%
Infr. contre la sécurité publique	97	6	6,2%	91	93,8%
Drogues	89	3	3,4%	87	97,8%
Armes et explosifs	78	3	3,8%	75	96,2%
Fraude	78	2	2,6%	76	97,4%
Infr. contre autres valeurs morales et sentiments	76	3	3,9%	73	96,1%
Ivresse et alcool	74			74	100,0%
Dégradation de la propriété	69	3	4,3%	67	97,1%
Infr. contre la foi publique	23	2	8,7%	21	91,3%
Infr. contre l'autorité publique	22			22	100,0%
Environnement	19			19	100,0%
Criminalité informatique	15	2	13,3%	13	86,7%
Infr. contre les mœurs	13	2	15,4%	11	84,6%
Infr. contre la famille	5			5	100,0%
Protection de la jeunesse	5			5	100,0%
Protection de la personne	4			4	100,0%
Code pénal social	2			2	100,0%
Carte d'identité	1			1	100,0%
Infr. contre la liberté individuelle	1			1	100,0%
Infr. relative au statut juridique de l'enfant	1			1	100,0%
Loi du football	1			1	100,0%
Marchand de sommeil	1			1	100,0%
Protection des revenus publics	1			1	100,0%
Total	1.722	48	2,8%	1.680	97,6%





1.4. Nombre d'infractions selon l'âge des suspects identifiés (par figure criminelle)

Étant donné que, tant un suspect identifié mineur qu'un suspect identifié majeur peuvent être impliqués lors d'un même fait, il est possible que la somme des colonnes «Mineur» et «Majeur» soit supérieure à la valeur de la colonne «Total...»
(voir également la note méthodologique)

POLICE DE SERAING - NEUPRE

2023

FC Vol moyen de transport

Figure criminelle / Âge	Nombre total de faits avec au moins 1 suspect identifié	Mineur	%	Majeur	%
Vol de voiture	8	1	12,5%	7	87,5%
Vol de vélomoteur	2	1	50,0%	1	50,0%
Vol de vélo	1	1	100,0%		
Total	PA	PA	PA	PA	PA

FC Cambriolage

Figure criminelle / Âge	Nombre total de faits avec au moins 1 suspect identifié	Majeur	%
Cambriolage dans habitation	10	10	100,0%
Cambriolage ds entreprise ou commerce	18	18	100,0%
Cambriolage ds service public ou bâtiment administ	1	1	100,0%
Cambriolage dans bâtiment (total)	29	29	100,0%
Total	PA	PA	PA



FC Vol autre

Figure criminelle / Âge	Nombre total de faits avec au moins 1 suspect identifié	Majeur	%
Vol à main armée	3	3	100,0%
Vol avec violence sans arme	8	8	100,0%
Vol dans ou sur un véhicule	2	2	100,0%
Vol à l'arraché	2	2	100,0%
Vol à l'étalage	71	71	100,0%
Vol de métaux	6	6	100,0%
Total	PA	PA	PA

Criminalité ICT

Figure criminelle / Âge	Nombre total de faits avec au moins 1 suspect identifié	Mineur	%	Majeur	%
Fraude de cartes de paiements	6	1	16,7%	5	83,3%
Total	PA	PA	PA	PA	PA

FC Autre

Figure criminelle / Âge	Nombre total de faits avec au moins 1 suspect identifié	Mineur	%	Majeur	%
Violence contre les métiers d'intérêt général	2			2	100,0%
Dégradation de voiture	25	2	8,0%	23	92,0%
Rixe au couteau	2			2	100,0%
Total	PA	PA	PA	PA	PA



PH Violence intrafamiliale (VIF)

Figure criminelle / Âge	Nombre total de faits avec au moins 1 suspect identifié	Mineur	%	Majeur	%
VIF: physique, dans le couple	64	1	1,6%	63	98,4%
VIF: physique, envers des descendants	10	1	10,0%	10	100,0%
VIF: physique, envers d'autres membres	14	2	14,3%	13	92,9%
VIF: sexuelle, dans le couple	1	1	100,0%		
VIF: psychique, dans le couple	38			38	100,0%
VIF: psychique, envers des descendants	7			7	100,0%
VIF: psychique, envers d'autres membres	4			4	100,0%
VIF: économique, dans le couple	12			12	100,0%
VIF: économique, envers des descendants	1			1	100,0%
VIF: économique, envers d'autres membres	5			5	100,0%
Total	PA	PA	PA	PA	PA

PH Drogues

Figure criminelle / Âge	Nombre total de faits avec au moins 1 suspect identifié	Majeur	%
Vente de cocaïne	10	10	100,0%
Production de cannabis (culture)	1	1	100,0%
Vente-traffic d héroïne	1	1	100,0%
Total	PA	PA	PA

PH Traite des êtres humains

Figure criminelle / Âge	Nombre total de faits avec au moins 1 suspect identifié	Majeur	%
TEH - exploitation sexuelle	1	1	100,0%
Total	PA	PA	PA



PH Violence dans l'espace public

Figure criminelle / Âge	Nombre total de faits avec au moins 1 suspect identifié	Mineur	%	Majeur	%
Violence physique (transport public)	1			1	100,0%
Violence physique (voie publique)	50	6	12,0%	46	92,0%
Violence physique (autre endroit public)	3			3	100,0%
Violence physique (endroit accessible au public)	13	1	7,7%	12	92,3%
Violence sexuelle (transport public)	1			1	100,0%
Violence sexuelle (voie publique)	2			2	100,0%
Violence sexuelle (endroit accessible au public)	2			2	100,0%
Violence psychique (transport public)	1			1	100,0%
Violence psychique (voie publique)	47			47	100,0%
Violence psychique (autre endroit public)	2			2	100,0%
Violence psychique (endroit accessible au public)	9	1	11,1%	8	88,9%
Vol à main armée (endroit accessible au public)	3			3	100,0%
Vol avec violence sans arme (voie publique)	3			3	100,0%
Vol avec violence sans arme (endr. acces. au pub.)	5			5	100,0%
Total	PA	PA	PA	PA	PA

PH Autre

Figure criminelle / Âge	Nombre total de faits avec au moins 1 suspect identifié	Majeur	%
Cyberharcèlement	11	11	100,0%
Fraude à l'identité	12	12	100,0%
Total	PA	PA	PA



Partie 2: Niveau SUSPECTS-FAIT (comptage du nombre de combinaisons suspect-fait)

2.1. Nombre de suspects-fait selon le sexe des suspects identifiés (TOP 5 des catégories principales)

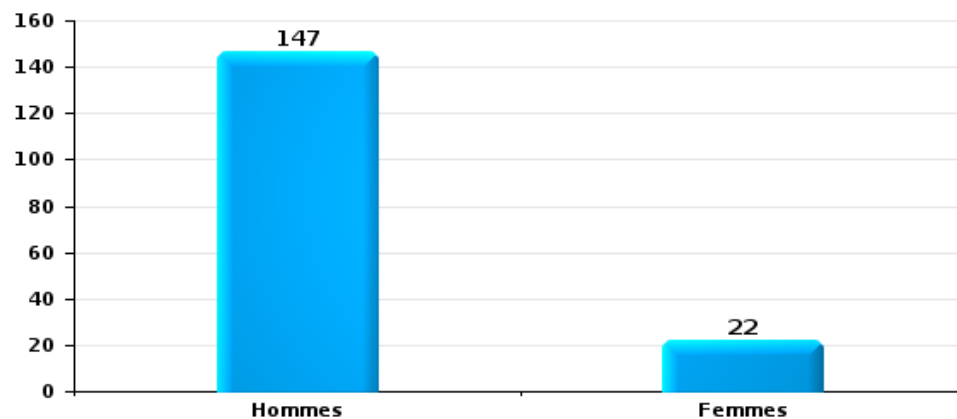
Lorsqu'un même suspect a commis plusieurs faits durant la période considérée, il est aussi comptabilisé plusieurs fois (voir également la note méthodologique)

POLICE DE SERAING - NEUPRE

2023

Vol et extorsion

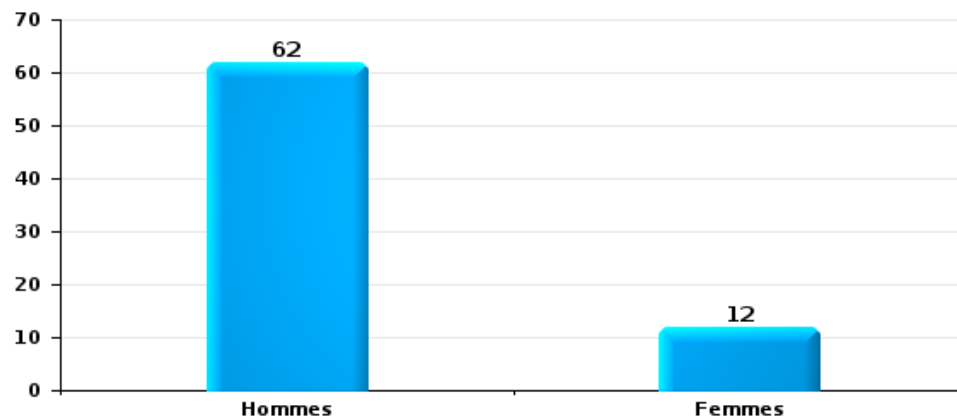
Nombre de suspects-fait selon le sexe





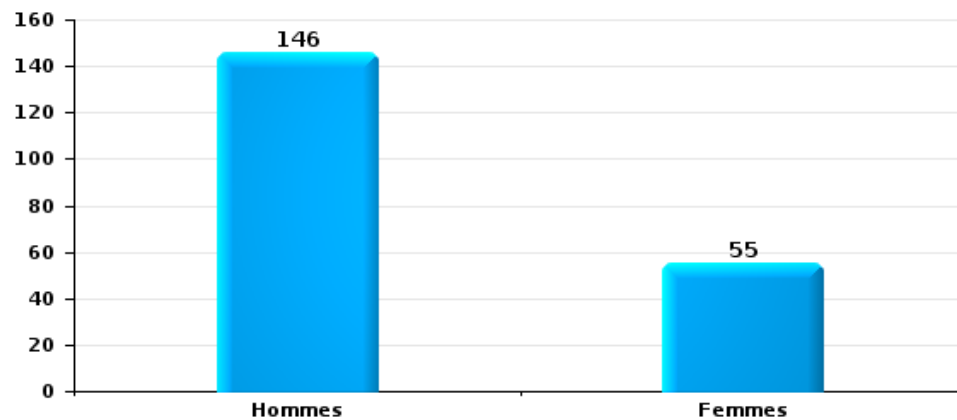
Dégradation de la propriété

Nombre de suspects-fait selon le sexe



Infr. contre l'intégrité physique

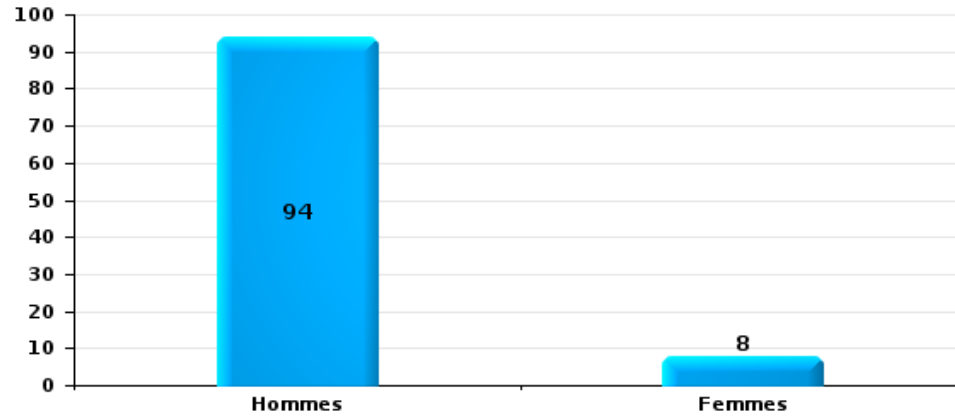
Nombre de suspects-fait selon le sexe





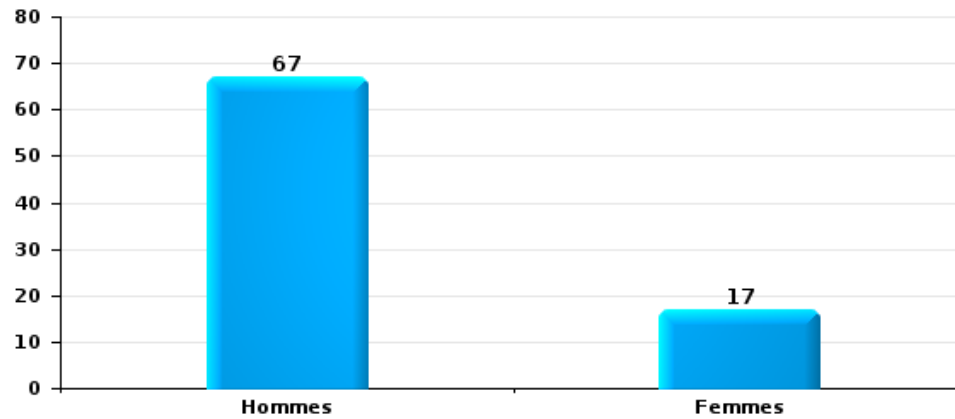
Drogues

Nombre de suspects-fait selon le sexe



Fraude

Nombre de suspects-fait selon le sexe





2.2. Nombre de suspects-fait selon le sexe des suspects identifiés (TOP 5 des figures criminelles)

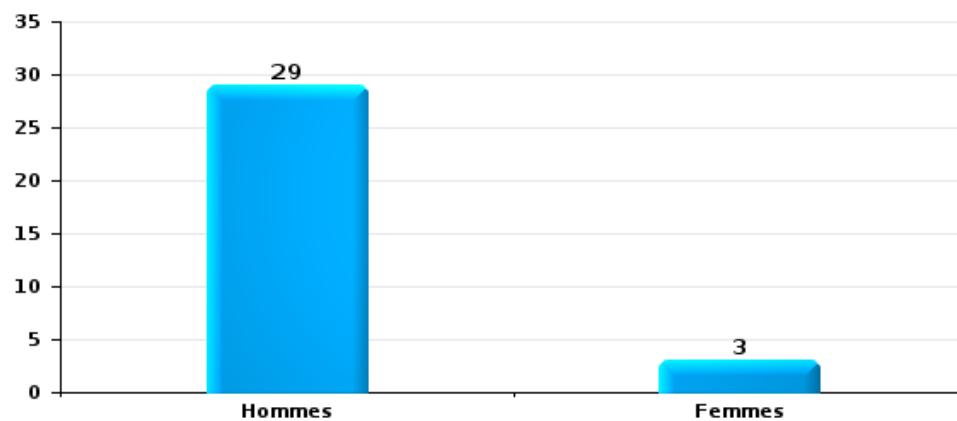
Lorsqu'un même suspect a commis plusieurs faits durant la période considérée, il est aussi comptabilisé plusieurs fois (voir également la note méthodologique)

POLICE DE SERAING - NEUPRE

2023

Cambriolage dans bâtiment (total)

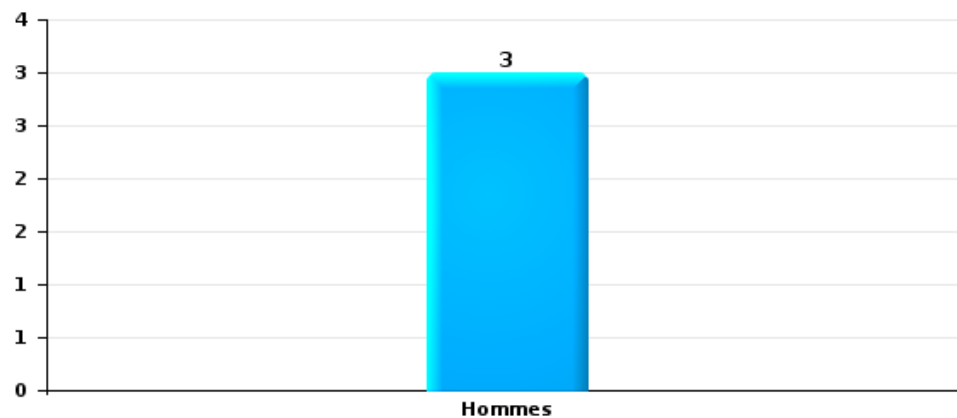
Nombre de suspects-fait selon le sexe





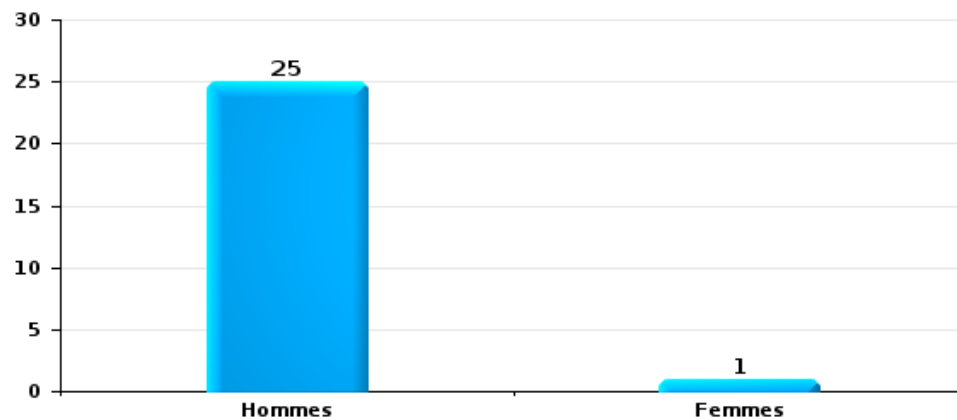
Vol dans ou sur un véhicule

Nombre de suspects-fait selon le sexe



Dégradation de voiture

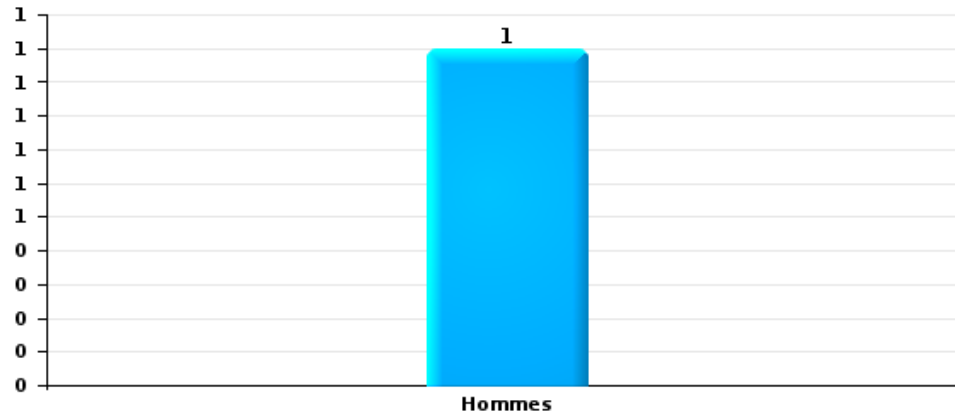
Nombre de suspects-fait selon le sexe





Vol de vélo

Nombre de suspects-fait selon le sexe





2.3. Nombre de suspects-fait selon l'âge des suspects identifiés (TOP 5 des catégories principales)

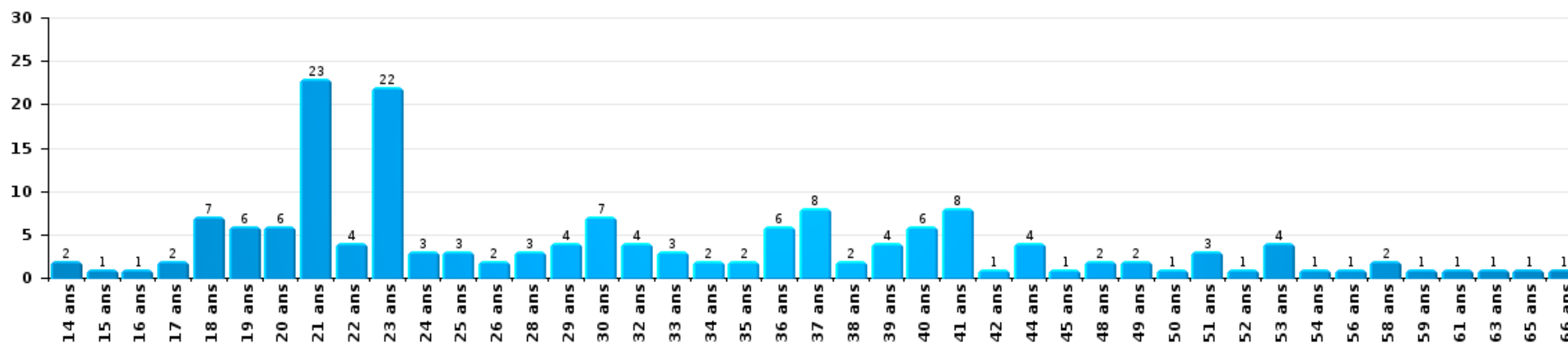
1) Lorsqu'un même suspect a commis plusieurs faits durant la période considérée, il est aussi comptabilisé plusieurs fois, qu'il ait le même âge ou non – 2) Les suspects au-dessous de 14 ans et à partir de 90 ans ne sont pas repris dans le tableau (voir également la note méthodologique)

POLICE DE SERAING - NEUPRE

2023

Vol et extorsion

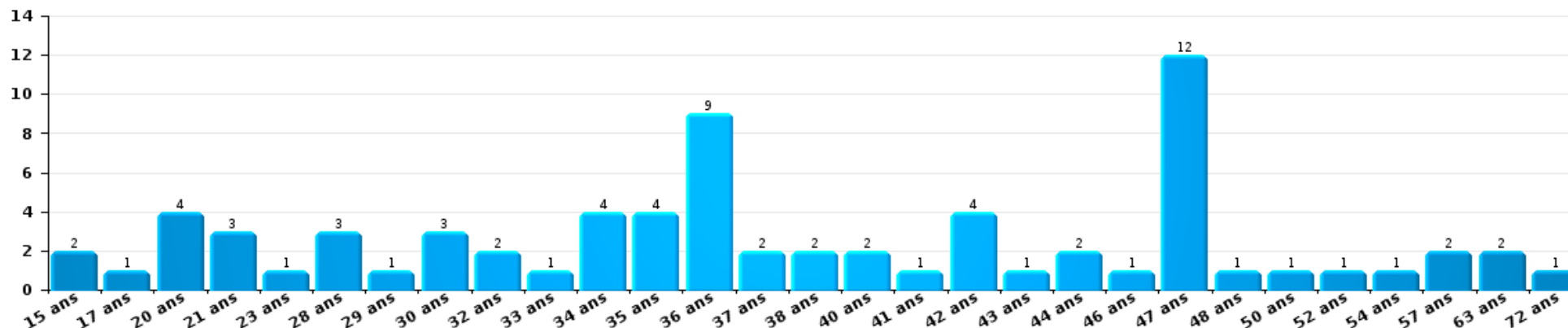
Nombre de suspects-fait par âge (chronologique)





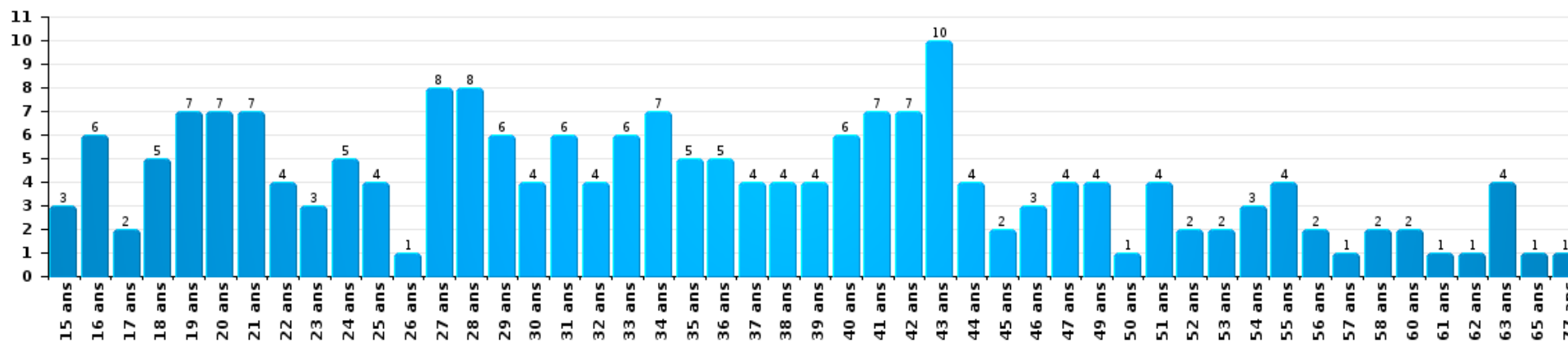
Dégradation de la propriété

Nombre de suspects-fait par âge (chronologique)



Infr. contre l'intégrité physique

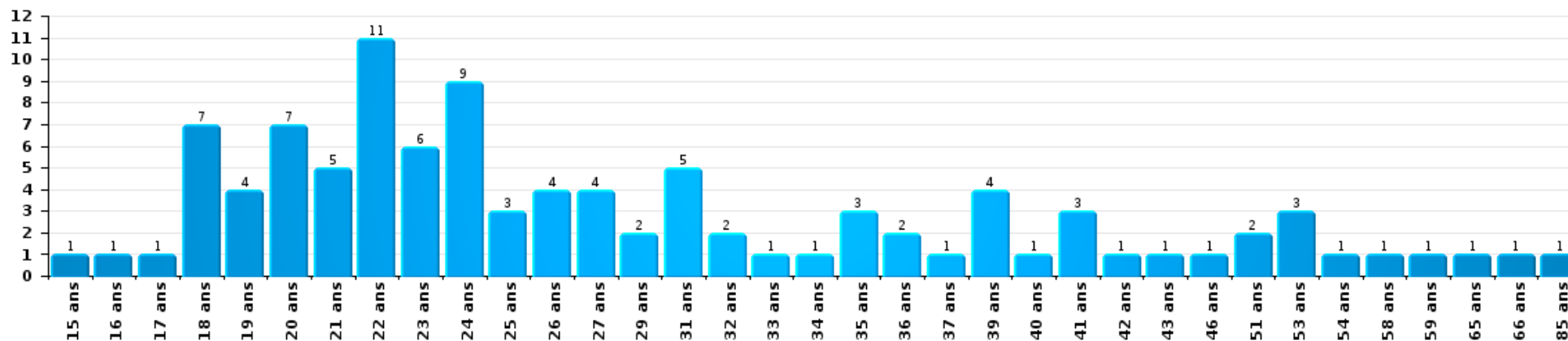
Nombre de suspects-fait par âge (chronologique)





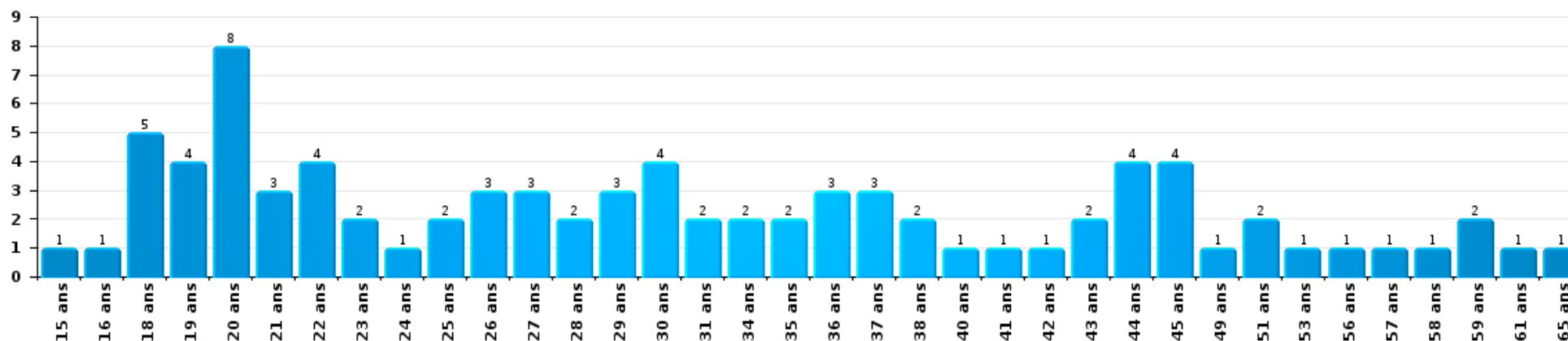
Drogues

Nombre de suspects-fait par âge (chronologique)



Fraude

Nombre de suspects-fait par âge (chronologique)





2.4. Nombre de suspects-fait selon l'âge des suspects identifiés (TOP 5 des figures criminelles)

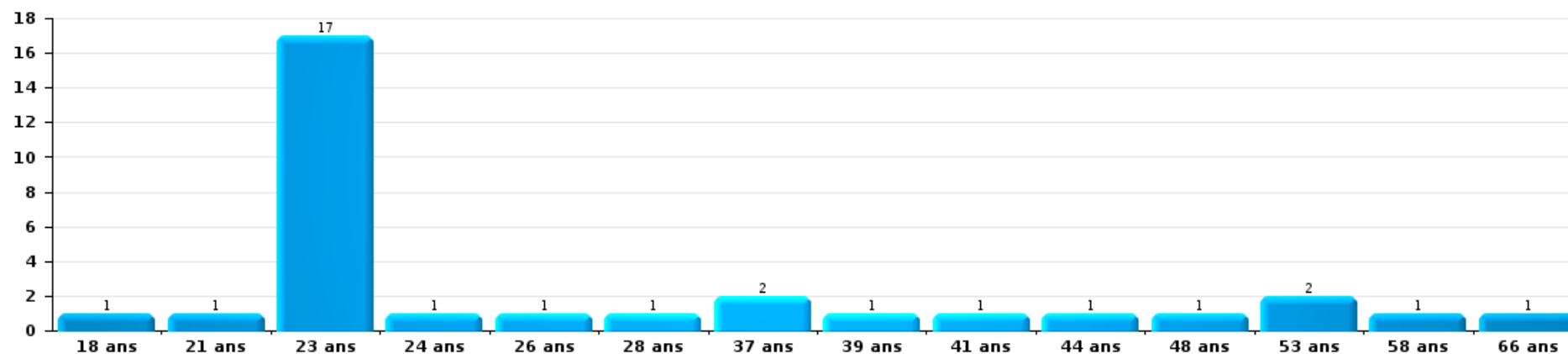
1) Lorsqu'un même suspect a commis plusieurs faits durant la période considérée, il est aussi comptabilisé plusieurs fois, qu'il ait le même âge ou non - 2) Les suspects au-dessous de 14 ans et à partir de 90 ans ne sont pas repris dans le tableau (voir également la note méthodologique)

POLICE DE SERAING - NEUPRE

2023

Cambrassage dans bâtiment (total)

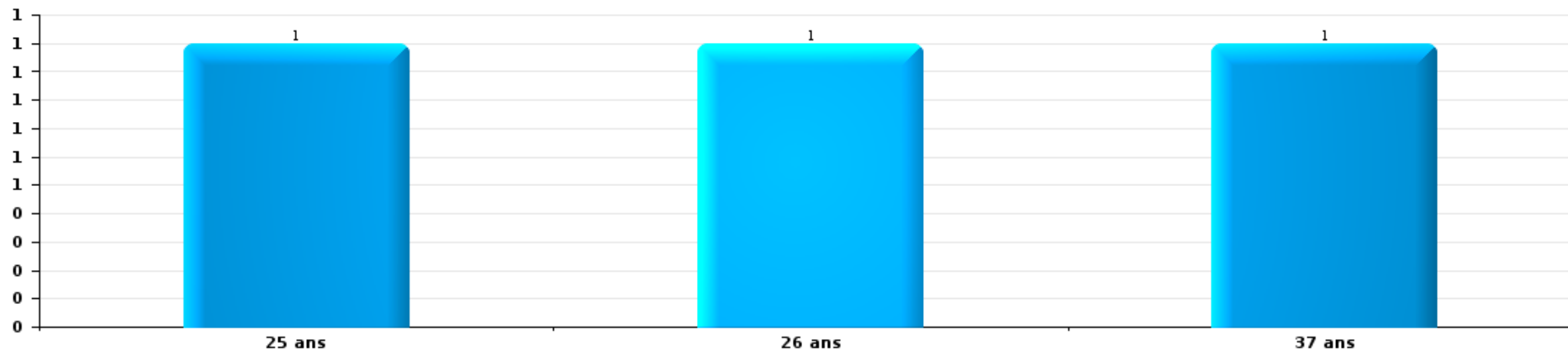
Nombre de suspects-fait par âge (chronologique)





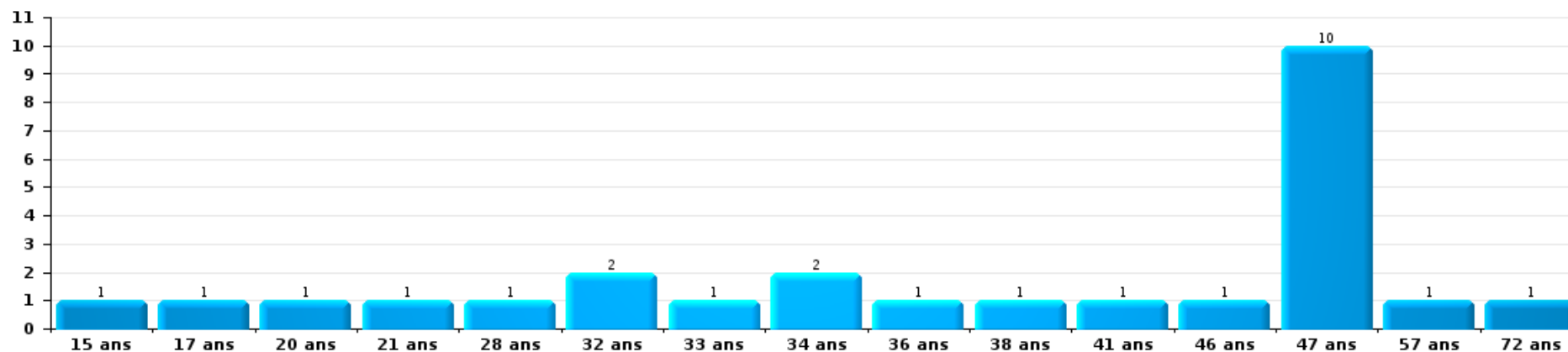
Vol dans ou sur un véhicule

Nombre de suspects-fait par âge (chronologique)



Dégradation de voiture

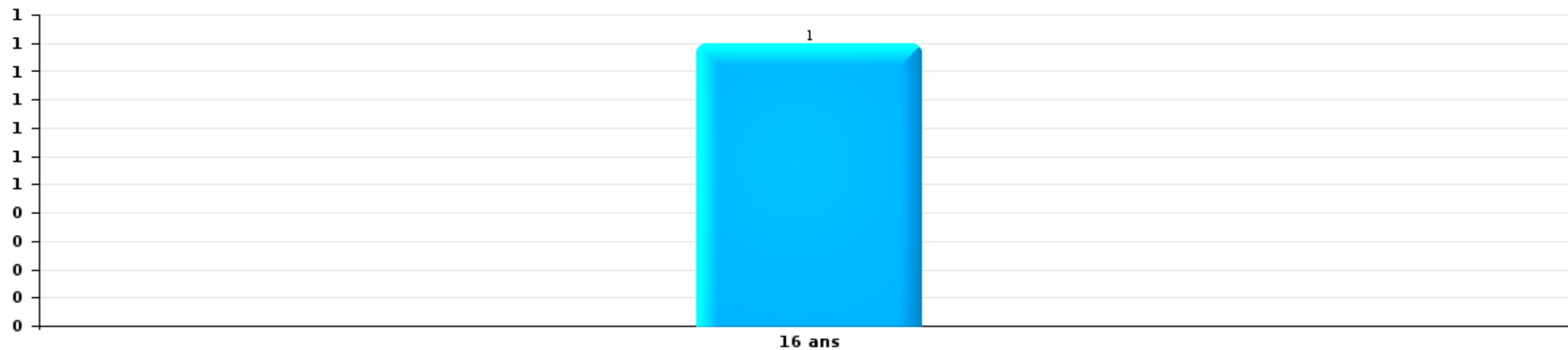
Nombre de suspects-fait par âge (chronologique)





Vol de vélo

Nombre de suspects-fait par âge (chronologique)



STATISTIQUES POLICIERES DE CRIMINALITE

LIEU DE PERPETRATION: ZONE DE POLICE

POLICE DE SERAING - NEUPRE

***ANNEXE I: DETAIL PAR CATEGORIE DE DELIT
CODE PENAL***



POLICE DE SERAING - NEUPRE

Infraction Code pénal

Infr. contre l'intégrité physique

			2000	2013	2014	2015	2016	2017	2018	2019	2020	2021	2022	2023	
Assassinat	Infanticide (assassinat)	Acc.				1									
	Empoisonnement (assassinat)	Tent.					1								
	Autres	Acc.	1		1			1			1				
		Tent.	1	3	3		2	1	2		1	2	1	3	2
	Sous-total		2	3	4	1	3	2	2	2	2	2	1	3	2
Meurtre	Parricide (meurtre)	Acc.	1												
	Empoisonnement (meurtre)	Tent.							1				1	1	
		Acc.		1											
	Meurtre pour faciliter le vol	Acc.			1										
	Suite à incendie volontaire / explosion	Acc.	1												
	Non spécifié	Acc.	2											1	1
		Tent.	1							1					
	Autres	Acc.	2	1	1	2	1	3	3	3	1	2	1	2	2
Tent.			5	10	10	5	4	11	13	13	4	13	13	24	
Sous-total		7	7	12	12	6	7	16	14	6	15	17	27		
Torture et maltraitance	Torture	Acc.									1				
	Traitement inhumain	Acc.			1	2		3	2	1	4	2			
	Traitement dégradant	Acc.		2	4	1	1	2		1	1	5	3	1	
	Non spécifié	Acc.			1										
Sous-total			2	5	2	3	2	3	3	3	3	9	5	1	
Coups et/ou blessures vol. en sphère familiale	Entre partenaires ou ex-partenaires	Acc.	31	254	264	236	210	210	237	173	172	225	236	254	
	Lors d'un différend familial en général	Acc.	121												
		Tent.	1												
	Par les parents envers un mineur	Acc.	11	16	28	28	27	23	28	22	24	27	26	36	
	Par les parents envers personne vulnérable	Acc.		1		2									
	Envers les parents	Acc.	6	23	24	26	18	28	19	15	14	21	16	18	
	Envers d'autres ascendants directs ou collatéraux	Acc.	1	5	8	7	2	4	7	2	6	5	8	8	
Sous-total		171	299	324	299	257	265	291	212	216	278	286	316		



Infr. contre l'intégrité physique

			2000	2013	2014	2015	2016	2017	2018	2019	2020	2021	2022	2023	
Coups et/ou blessures vol. hors sphère familiale	Bagarres (=coups réciproques)	Acc.	43	90	100	74	58	95	69	75	77	97	115	133	
		Tent.	1												
	Coups envers fonctionnaire de police	Acc.	2	1	2		1	3				2	1	2	
	Envers un mineur par une pers. ayant autorité	Acc.	7	12	8	14	5	13	5	19	7	6	9	8	
	Envers un mineur qualité de l'auteur inconnue	Acc.	15	18	22	13	24	27	26	28	20	20	18	16	
	Envers pers. vulnérable par pers. ayant autorité	Acc.						1							1
	Envers pers. vulnérable (qualité auteur inconnue)	Acc.		2	1	1	1	4	2	1	1	1	1	3	1
	Envers un mineur par cohabitant sans rel. Autorité	Acc.											1	3	10
	Envers un arbitre de manifestation sportive	Acc.					1			1					
	Coups envers personnel transport public	Acc.			2				1		2		1		
	Coups envers personnel autre service public	Acc.		1	3	3	1	1	2	3	1	1	1	2	
	Coups envers profession médicale	Acc.		1		4	1	2			1			1	1
	Coups envers personnel institut d'enseignement	Acc.		1	1	4			3	2	4	1	3	3	3
		Acc.	320	344	330	268	286	328	268	222	211	203	236	255	
	Tent.	1													
	Sous-total	389	470	469	381	378	478	374	356	318	335	391	430		
Abstention coupable	Acc.	3	2	2	3	4	1	3	3	2	3	3	3	1	
	Sous-total	3	2	2	3	4	1	3	3	2	3	3	3	1	
Autres infr. volontaires. c/ l'intégrité phys.	Privation de soins à enfant ou personne vulnérable	Acc.	1	3	2	4	2	1	4		1	1	1	2	
	Délaissement d'enfant ou personne vulnérable	Acc.		11	11	10	12	12	15	10	7	6	12	14	
	Abandon d'enfant dans le besoin	Acc.	2	2	4	3	1	3	5	1	5			1	
	Administration substances nuisibles	Acc.		2		1	1	1	4	2	1		4	1	
	Empoisonnement de denrées	Acc.								1					
		Tent.													1
	Entrave méchante à la circulation	Acc.		2	7	9	25	7	9	10	11	26	24	92	
Voies de faits et violences légères	Acc.	21	41	51	26	17	8	9	10	8	13	11	7		
	Sous-total	24	61	75	53	58	32	46	34	33	46	52	118		
Infr. involontaires contre l'intégrité physique	Homicides involontaires	Acc.												2	
	Coups et/ou blessures involontaires	Acc.	33	4	13	7	5	5	3	4	3	4	3	8	
		Tent.	1												
	Administration involontaire substances nuisibles	Acc.	1												
	Abstention d'entretien enfant/personne vulnérable	Acc.	1	1	1	2	4	3	1	2			2	2	
	Morsure de chien	Acc.	4	4	4	6	9	14	8	8	8	12	4	5	
	Tent.	1													
	Sous-total	41	9	18	15	18	22	12	14	11	16	9	17		



Infr. contre l'intégrité physique

		2000	2013	2014	2015	2016	2017	2018	2019	2020	2021	2022	2023
	Total	637	853	909	766	727	809	747	638	591	703	766	912



Infr. contre la liberté individuelle

			2000	2013	2014	2015	2016	2017	2018	2019	2020	2021	2022	2023
Enlèvement de mineur ou personne vulnérable	Enlèvement parental	Acc.		2	4	2		1	1	2	1	1		
	Autre enlèvement	Acc.	4		2	1	1	3		4		1		2
		Tent.	1				1	2			1			1
		Sous-total		5	2	6	3	2	6	1	6	2	2	1
Détenition par un particulier		Acc.	6	13	8	9	6	11	4	9	13	17	16	9
		Tent.			1		1							
		Sous-total	6	13	9	9	7	11	4	9	13	17	16	9
		Total	11	15	15	12	9	17	5	15	15	19	17	11



Infr. contre les mœurs

			2000	2013	2014	2015	2016	2017	2018	2019	2020	2021	2022	2023
Viol ayant causé la mort	Victime 16a - 18a	Acc.								1				
		Sous-total								1				
Viol n'ayant pas causé la mort	Victime < 10a	Acc.	2	7	5	1	2	4	6	3	7	1	2	
		Tent.									1			
	Victime 10a - 14a	Acc.	2	3		3		2	8	4	6	3	5	
		Tent.		1										
	Victime 14a - 16a	Acc.	6	8	6	5	3	8	2	6	4	5	2	
		Tent.	1			1					1			
	Victime 16a - 18a	Acc.	3	2		4	1	3	1		2	2	2	
		Tent.												
Victime majeure	Acc.	4	15	13	14	11	13	12	10	16	32	10		
	Tent.	1			1	1	1							
Victime âge inconnu	Acc.				1						3			
		Sous-total	19	36	24	29	19	31	29	23	40	43	21	
Viol avec conséquence inconnue		Acc.	3	2						1				
		Sous-total	3	2						1				
Viol n'ayant pas causé la mort (nvCPS)	Victime < 16a	Acc.								1	1	19	11	
		Tent.												
	Victime 16a - 18a	Acc.										3	4	
		Tent.												
Victime majeure	Acc.								1	1	5	22		
	Tent.											2		
		Sous-total								2	2	27	39	
Attentat à la pudeur ayant causé la mort	Victime < 16a	Acc.	1											
		Sous-total	1											
Attentat à la pudeur avec violence / menace	Victime < 16a	Acc.	3	2	4	5	6	15	6	5	7		1	
		Tent.					1	2						
	Victime 16a - 18a	Acc.	1	1		1	2	1		1	1	1	1	
		Tent.												
Victime majeure	Acc.	1	3	4	1	4	8	9	5	1	4			
	Tent.									1				
		Sous-total	5	6	8	7	12	25	17	11	10	5	2	
Attentat à la pudeur sans violence / menace	Victime < 16a	Acc.	16	17	13	17	12	19	16	17	17	14	5	
		Tent.	1				1							
	Victime 16a - 18a	Acc.	2		1	4	3	1	2	4	1	2		
		Tent.												
Victime âge inconnu	Acc.	1	1	2	1	2	1	2	1		4			
	Tent.	1												
		Sous-total	21	18	16	22	17	22	20	22	18	20	5	



Infr. contre les mœurs

			2000	2013	2014	2015	2016	2017	2018	2019	2020	2021	2022	2023
Attentat à la pudeur non spécifié	Acc.											1		
	Sous-total											1		
Atteinte intégrité sexuelle sans mort (nvCPS)	Victime < 16a	Acc.											19	21
	Victime 16a - 18a	Acc.											3	5
	Victime majeure	Acc.											5	12
	Sous-total												27	38
Pornographie enfantine	Détention	Acc.		5	4	4	1	4			4	4	3	
	Distribution	Acc.	1	5	1	5	9	7	10	12	5	8	1	
	Accès pornographie enfantine via technologie	Acc.						1	1					
	Non spécifié	Acc.		1		1	1							
Sous-total		1	11	5	10	11	12	11	12	12	9	12	4	
Pornographie	Acc.			1							1			
	Sous-total			1							1			
Incitation à la débauche	Victime mineure	Acc.	2		1	7	2	1	2		8	5	1	
		Tent.				1								
	Victime majeure	Acc.	2		1	3	1			1		1		
		Acc.	1											
	Age victime inconnu	Tent.						1						
	Autre publicité pour débauche	Acc.	1							1	1			
Non spécifié	Acc.	3	1		1									
Sous-total		9	1	2	12	3	2	3	2	8	6	1		
Exploitation de la débauche d'autrui	Victime mineure	Acc.			1				1		1		1	
		Tent.									1			
	Victime majeure	Acc.	2	4	3	3	1	4	4	4	4	7	4	2
	Age victime non spécifié	Acc.		1	1	2	1		3					
Age victime inconnu	Acc.	5								1	1	1		
Sous-total		7	5	5	5	2	4	8	5	7	8	5	2	
Outrage public aux bonnes mœurs	Actions (exhibitionnisme, etc.)	Acc.	5	9	9	4	6	3	4	4	4	3	5	
	Ecrits, images, objets	Acc.	3	1	2	4		2	2	1	2	2		
	Exhibitionnisme (nvCPS)	Acc.											1	8
		Tent.												1
	Contenu pornographique extrême ou violent (nvCPS)	Acc.												3
Non spécifié	Acc.	1	1											
Sous-total		9	11	11	8	6	5	6	5	6	5	6	12	



Infr. contre les mœurs

			2000	2013	2014	2015	2016	2017	2018	2019	2020	2021	2022	2023
Voyeurisme	Observation/enregistrement de nudité ou intimité	Acc.	1	1	1	2	2		2		1	2	2	
	Diffusion enregistrement nudité ou intimité	Acc.				4	6	6	6	1	4	9	5	
		Sous-total	1	1	1	6	6	8	1	5	11	7		
Voyeurisme via moyen technique ou autre (nvCPS)	Victime < 16a	Acc.												2
		Sous-total												2
Diffusion de contenu à caractère sexuel (nvCPS)	Victime < 16a	Acc.												3
	Victime majeure	Acc.												2
		Sous-total												5
Diffusion contenu sex. but méchant/lucrat. (nvCPS)	Victime < 16a	Acc.											2	1
	Victime 16a - 18a	Acc.											1	2
	Victime majeure	Acc.											3	4
		Sous-total											6	7
Grooming (contact par ICT avec mineur < 16 ans)		Acc.						1	1	1	3			
		Sous-total						1	1	1	3			
Grooming online - avec ICT (nvCPS)	Victime < 16a	Acc.												3
		Sous-total												3
Exploitation sexuelle mineurs-prostitution (nvCPS)	Incitation à la débauche/prostit. (nvCPS)	Acc.											2	6
		Tent.												1
		Sous-total											2	7
Images d'abus sexuels de mineurs (nvCPS)	Production/diffusion images abus sexuels (nvCPS)	Acc.										1	5	4
	Détention/acquisition images abus sexuels (nvCPS)	Acc.										1		1
	Images abus sexuels de mineurs-indéterminé (nvCPS)	Acc.										1		
		Sous-total										3	5	5
Abus de la prostitution - personne majeure (nvCPS)		Acc.												2
		Sous-total												2
		Total	76	92	72	95	76	108	103	83	110	116	118	123



Infr. contre autres valeurs morales et sentiments

			2000	2013	2014	2015	2016	2017	2018	2019	2020	2021	2022	2023
Harcèlement	Harcèlement par téléphone (OLD)	Acc.	11											
		Acc.	11	242	207	207	190	189	219	221	176	277	297	330
		Tent.						1						
		Sous-total	22	242	207	207	190	190	219	221	176	277	297	330
Violation de sépulture		Acc.				1		1		1				
		Sous-total				1		1		1				
Violation du secret professionnel		Acc.		1	3	3	2	1		3	1	1	1	2
		Sous-total		1	3	3	2	1		3	1	1	1	2
Atteinte à l'honneur	Calomnie et diffamation	Acc.	23	40	44	35	32	28	28	26	37	36	38	36
	Déclaration calomnieuse	Acc.		2	2	5		1		1	1	1	1	1
	Imputation calomnieuse	Acc.	9	5	3	1		1	1			1	2	
		Tent.	1											
	Divulgateur méchant	Acc.		2	2		1	1	1		1		1	1
	Injures (Délit)	Acc.	7	49	55	53	27	16	17	9	8	20	16	18
	Non spécifié	Acc.	3				1							
Sous-total		43	98	106	94	61	47	47	36	47	58	58	56	
Vie privée	Violation de domicile par un particulier	Acc.	24	15	15	16	24	18	15	8	16	19	29	30
		Tent.	1				1	1				1		1
	Violation du secret des lettres	Acc.	4	1			1	2	2		2	2	1	
Sous-total		29	16	15	16	24	20	18	10	16	22	30	31	
Tapage nocturne		Acc.	11	8	9	2		1				44	46	24
		Sous-total	11	8	9	2		1					44	46
Violation de communication par particulier		Acc.					1			1			1	
		Sous-total					1			1			1	
Abus faiblesses de personnes		Acc.		2	5	8	2	4	1	5	1	2	3	
		Tent.					1							
		Sous-total		2	5	8	2	5	1	5	1	2	3	
Vie privée mœurs: publication identité victime		Acc.										1		
		Sous-total										1		
Cyberlokkering (leurre de mineur par ICT)		Acc.					1	1	2					
		Sous-total					1	1	2					
Attirer ou utiliser mineur ou personne vulnérable		Acc.					1							



Infr. contre autres valeurs morales et sentiments

		2000	2013	2014	2015	2016	2017	2018	2019	2020	2021	2022	2023
	Sous-total				1								
Occupation bien d'autrui (squatter)	Pénétrer / occuper / séjourner (bien non habité)	Acc.						1	3	3	3	5	
	Pénétrer / occuper / séjourner (bien habité)	Acc.									1	1	
	Sous-total							1	3	3	4	6	
	Total	105	367	345	331	282	266	288	280	244	409	442	443



Infr. relative au statut juridique de l'enfant

			2000	2013	2014	2015	2016	2017	2018	2019	2020	2021	2022	2023
Non-représentation d'enfants	Par les parents	Acc.	33	62	65	44	48	59	42	37	34	31	55	67
	Par une personne qui en a la charge	Acc.		2	5	5	1	4	4	1	2	1	3	6
		Sous-total	33	64	70	49	49	63	46	38	36	32	58	73
Non spécifié		Acc.	2											
		Sous-total	2											
		Total	35	64	70	49	49	63	46	38	36	32	58	73



Vol et extorsion

			2000	2013	2014	2015	2016	2017	2018	2019	2020	2021	2022	2023
Vol avec circ. aggr.	Avec violence	Acc.	91	114	104	144	135	90	70	82	57	91	68	81
		Tent.	18	12	20	11	15	7	17	15	11	14	9	8
	Sans violence	Acc.	1.110	1.338	1.306	1.234	935	883	758	698	566	528	797	641
		Tent.	454	762	817	721	516	561	537	391	320	294	322	274
	Sous-total			1.673	2.226	2.247	2.110	1.601	1.541	1.382	1.186	954	927	1.196
Vol sans circ. aggr.	Avec violence	Acc.	28	126	100	124	85	75	42	44	37	39	31	43
		Tent.	2	4	8	9	8	8	3	5	2	5	3	9
	Sans violence, Vol à la tire	Acc.	41	90	117	101	73	58	62	89	66	88	107	100
		Tent.	1		1	1				1				2
	Sans violence, Vol d'usage	Acc.	10	3	5	2	3	3	2	2			1	5
		Tent.	1											
	Sans violence, Vol domestique	Acc.	20	32	19	11	20	10	12	9	8	6	10	7
		Tent.		1	1									
	Sans violence	Acc.	1.095	1.266	1.238	1.119	1.016	943	896	993	780	883	1.013	836
		Tent.	17	19	18	17	15	12	11	15	16	12	18	14
	Sous-total			1.215	1.541	1.507	1.384	1.220	1.109	1.028	1.158	909	1.033	1.183
Vol non spécifié	Acc.		477	11	12	13	19	6	2	3	8	8	14	1
		Tent.	157					2						
	Sous-total			634	11	12	13	19	8	2	3	8	8	14
Extorsion	Acc.		25	17	19	28	25	16	21	16	17	18	15	17
		Tent.	8	8	7	6	7	7	4	13	8	10	5	15
	Sous-total			33	25	26	34	32	23	25	29	25	28	20
Fabrication de fausses clefs	Acc.	2		1										
	Sous-total		2		1									
Total			3.557	3.803	3.793	3.541	2.872	2.681	2.437	2.376	1.896	1.996	2.413	2.053



Fraude

			2000	2013	2014	2015	2016	2017	2018	2019	2020	2021	2022	2023
Blanchiment d'argent	Acc.			6	1	2	2	4	2	4	18	24	10	32
	Tent.													1
	Sous-total			6	1	2	2	4	2	4	18	24	10	33
Recel	Recel simple	Acc.	14	29	43	27	16	12	21	26	17	39	36	23
		Tent.				1								
	Recel qualifié	Acc.	7	16	4	15	20	22	8	10	18	2	7	5
		Acc.	17			2	1		2					
	Non spécifié	Tent.	1											
	Sous-total		39	45	47	45	37	34	31	36	35	41	43	28
Grivèlerie	Carburant / lubrifiant	Acc.	36	5	9	1	2	1	1			1	1	1
	Boissons et aliments	Acc.		4	1	3	1	5	4		1	2	1	1
	Voiture de location	Acc.		2	1	4	5	5	3	2	1	1		1
	Non spécifié	Acc.	17											
	Sous-total		53	11	11	8	8	11	8	2	2	4	2	3
Corruption privée	Acc.			1						1				
	Sous-total			1						1				
Détournement et destruction frauduleuse	Cel frauduleux	Acc.	53	17	8	16	16	13	18	17	16	17	19	31
		Tent.	1											
	D'argent, de papiers, etc.	Acc.			3	1			1	3		1	1	
	De pièces judiciaires	Acc.		1	1									
	D'objets saisis	Acc.		2		1	1		3	3		1	2	1
	D'héritage	Acc.		2		2				2				
Non spécifié	Acc.	17	3		1	1				4	1	1	1	
	Sous-total		71	25	12	21	18	13	22	25	20	20	23	33
Escoquerie	Fraude par internet	Acc.		46	33	56	30	56	68	94	114	148	177	203
		Tent.		6	12	13	16	14	20	10	15	22	6	8
	Escoquerie sans internet	Acc.		71	62	59	52	54	59	50	40	31	61	33
		Tent.		12	15	9	10	12	3	7	7	2	6	7
	Non spécifié	Acc.	39											
	Tent.	9												
	Sous-total		48	135	122	137	108	136	150	161	176	203	250	251
Tromperie	Marchandises vendues / travail fourni	Acc.	1	2		4			2		1	1		
	Monnaies	Acc.	2		1									
	Sous-total		3	2	1	4			2		1	1		



Fraude

			2000	2013	2014	2015	2016	2017	2018	2019	2020	2021	2022	2023
Abus de confiance et infr. apparentées	Abus de confiance	Acc.	44	71	100	101	65	59	68	62	60	62	92	85
	Abus des faiblesses	Acc.		4	5	5	9	8	16	10	7	9	10	9
		Tent.					1				1			
		Sous-total		44	75	105	106	75	67	84	73	67	71	102
Abus de biens sociaux	Par des sociétés	Acc.								1		1	2	
	Par des A.S.B.L.	Acc.								1				
	Non spécifié	Acc.		1				1			1		1	
	Autres	Acc.	1	2			1					1		1
	Sous-total		1	3			1	1		2	1	2	3	1
Infr. liées à l'insolvabilité	Par le débiteur	Acc.							1					3
	Non spécifié	Acc.		2	4	3	3	7	2	1	3	2		2
	Sous-total			2	4	3	3	7	3	1	3	2		5
Insolvabilité frauduleuse		Acc.				1		2				1		
		Sous-total				1		2				1		
Chèques sans provision		Acc.	21		1									
		Sous-total	21		1									
	Total		280	305	304	327	252	275	302	305	323	369	433	448



Dégradation de la propriété

			2000	2013	2014	2015	2016	2017	2018	2019	2020	2021	2022	2023	
Incendie volontaire	Dans lieu habité (de jour)	Acc.	4	2	1	6	2		4	2	2	3	4	7	
		Tent.	2												
	Dans lieu habité (de nuit)	Acc.	4	6	9	12	2	7	6	4	4	4	8	3	8
		Tent.		1	1		1	1			2		2		
	Dans lieu habité (moment indéterminé)	Acc.			1							1			
		Tent.												1	
	Dans un autre lieu (de jour)	Acc.	18	16	8	10	14	22	16	6	11	11	11	13	10
		Tent.						1	1				1		1
	Dans un autre lieu (de nuit)	Acc.	26	43	42	43	59	73	36	48	60	49	41	41	38
		Tent.		2	1		2	1					1		1
Dans un autre lieu (moment indéterminé)	Acc.	4	3	2	1	9	3	2	7	2	2	1	3	2	
	Tent.														
	Non spécifié	Acc.	19	1				1							
		Sous-total	77	74	65	72	89	109	65	69	80	76	65	67	
Destruction par explosion volontaire	Dans un autre lieu (moment indéterminé)	Acc.		1		1									
		Sous-total		1		1									
Incendie involontaire		Acc.	54	21	26	17	17	17	18	12	25	16	8	13	
		Sous-total	54	21	26	17	17	17	18	12	25	16	8	13	
Destruction, dénaturation, dégradation	Avec circ. aggr.	Acc.	172	7	11	4	5	9	4	1	7	3	7	3	
		Acc.		2		1								1	2
	Non spécifié	Acc.	125	1	2		1			2	1	3			
		Tent.	3												
		Sous-total	300	10	13	5	6	9	4	3	8	6	8	5	
Vandalisme	Sur véhicules	Acc.	191	514	502	407	375	315	323	301	328	262	292	304	
		Tent.	1				1		1						
	Sur autres biens mobiliers	Acc.	67	69	45	51	30	39	26	25	26	32	45	57	
		Acc.	2	29	37	24	26	35	7	17	6	9	10	14	
	Autres détériorations sur biens immobiliers	Acc.	82	285	300	277	224	203	204	192	185	243	240	252	
		Tent.	1	1	1										
Dégradation de clôture	Acc.	43	13	12	8	6	9	2	4	3	3	4	4	5	
	Sous-total	387	911	897	767	662	601	563	539	548	549	591	632		
		Total	818	1.017	1.001	862	774	736	650	623	661	647	672	717	



Infr. contre la Sécurité de l'Etat

			2000	2013	2014	2015	2016	2017	2018	2019	2020	2021	2022	2023
Sûreté intérieure de l'Etat	Acc.											1		
	Sous-total											1		
Terrorisme	Groupe terroriste	Acc.			1				1					
	Diffuser un message qui incite au terrorisme	Acc.				1		1						
	Sous-total			1	1		1	1						
Total				1	1		1	1				1		



Infr. contre la sécurité publique

			2000	2013	2014	2015	2016	2017	2018	2019	2020	2021	2022	2023
Organisation criminelle	Acc.			1		1		3		2		2		
	Sous-total			1		1		3		2		2		
Association de malfaiteurs	Acc.		2	2	7	3	6	1	3	8	10	4	7	2
	Sous-total		2	2	7	3	6	1	3	8	10	4	7	2
Evasion de prisonniers	Evasion simple	Acc.				1							2	1
	Evasion qualifiée	Acc.		1		1				1				
		Tent.		2										
	Non-rentrée de congé	Acc.					1							
	Non-respect surveillance électronique	Acc.			1	1		1	1	2	1	5	7	10
	Non spécifié	Acc.									1			1
	Sous-total			3	1	3		2	1	3	2	5	9	12
Recel	Recel de criminel	Acc.												
	Sous-total		1											
Menaces	Menace d'attentat	Acc.			1			1			3		2	
	Verbales	Acc.	294	214	199	174	137	178	155	139	128	159	212	212
		Tent.	1											
	Ecrites	Acc.	6	53	44	65	43	48	63	47	35	76	60	70
	Par gestes, emblèmes	Acc.	50	89	114	85	68	99	84	60	77	94	117	128
	Alerte à la bombe	Acc.	3	3	2	1	1	1	4	1	5		3	3
	Non spécifié	Acc.	157	3				2	1	1	1	1	3	1
	Tent.	2												
	Sous-total		513	362	360	325	249	329	307	248	249	330	397	414
	Total		516	368	368	332	255	335	311	261	261	341	413	428



Infr. contre l'autorité publique

			2000	2013	2014	2015	2016	2017	2018	2019	2020	2021	2022	2023
Violence c/ personnes investies autorité publique	Acc.		1	3		2	1		1	1				
	Sous-total		1	3		2	1		1	1				
Rébellion	Rébellion armée	Acc.	4	5	8	8	9	5	6	2	2	8	8	2
	Rébellion non armée	Acc.	8	24	34	29	24	24	19	22	9	17	14	11
	Non spécifié	Acc.	13		1	1	1	1	1		2			
	Sous-total		25	29	43	38	34	30	26	24	13	25	22	13
Outrages	Acc.		19	25	36	37	21	14	20	17	17	23	27	9
	Sous-total		19	25	36	37	21	14	20	17	17	23	27	9
Autres infractions	Bris de scellés	Acc.		2		2		1	4	2		1	3	3
	Entraves exercice fonction judiciaire	Acc.			1									
	Industrie, commerce et enchères publiques	Acc.										1		
	Sous-total			2	1	2		1	4	2		2	3	3
Total			45	59	80	79	56	45	51	44	30	50	52	25



Infr. contre la foi publique

			2000	2013	2014	2015	2016	2017	2018	2019	2020	2021	2022	2023
Faux en écritures	Faux en écritures	Acc.	89	17	26	29	22	23	15	14	16	21	20	16
		Tent.	1											
	Usage de faux en écrit. et écrit. falsifiées	Acc.	69	17	30	30	28	20	9	20	23	27	19	19
		Tent.	2											
	Sous-total			161	34	56	59	50	43	24	34	39	48	39
Usurpation	Immixtion dans fonctions publiques	Acc.	4	2	5		1			1				1
	De fonctions	Acc.			2	2	1	1				1	3	2
	De titres	Acc.		1										
	De costumes, de décorations, etc.	Acc.					1				1			
	De nom	Acc.	9	18	27	21	28	25	20	21	23	30	22	24
		Tent.					1							
	Non spécifié	Acc.	2	1				1	1				1	
Sous-total			15	22	34	21	32	28	22	22	24	32	25	27
Contrefaçon / falsification	Contrefaçon	Acc.	2	2	7	11	8	3	6	15	8	5	7	
	Falsification	Acc.	2	1	3	10	11	9	8	4	6	9	8	6
	Non spécifié	Acc.							1					
Sous-total			4	3	10	21	19	12	15	19	14	14	15	6
Fausses monnaies	Emission	Acc.	16	5	2	3	3	7	3	1	4	1		3
		Tent.		1					1					
	Non spécifié	Acc.	5											
	Autres	Acc.	12	6	3		3		2	1	6	2	1	2
Sous-total			33	12	5	3	6	7	6	2	10	3	1	5
Faux en justice	Faux témoignage	Acc.		1				1						
	Fausse déclarations	Acc.	6	2	7	5	5	5	4	3	3	1		1
	Sous-total			6	3	7	5	5	6	4	3	3	1	
Total			219	74	112	109	112	96	71	80	90	98	80	74



POLICE DE SERAING - NEUPRE

Infraction Code pénal

Infr. contre la famille

		2000	2013	2014	2015	2016	2017	2018	2019	2020	2021	2022	2023
Abandon de famille	Acc.	9	11	7	8	4	5	3	3		1	4	3
	Sous-total	9	11	7	8	4	5	3	3		1	4	3
Refus du droit aux relations personnelles	Acc.	143	144	138	64	68	70	75	120	64	63	68	90
	Tent.	1											
	Sous-total	144	144	138	64	68	70	75	120	64	63	68	90
Non-acquittement pension alimentaire	Acc.	26	12	13	5	3	7	4	13	3	1	3	1
	Sous-total	26	12	13	5	3	7	4	13	3	1	3	1
Mariage forcé	Tent.							1	1				
	Sous-total							1	1				
Non spécifié	Acc.		1										
	Sous-total		1										
	Total	179	168	158	77	75	82	83	137	67	65	75	94

Criminalité informatique

		2000	2013	2014	2015	2016	2017	2018	2019	2020	2021	2022	2023
Hacking	Acc.		5	9	3	16	7	10	12	12	13	12	21
	Tent.				1	1							
	Sous-total		5	9	4	17	7	10	12	12	13	12	21
Faux en informatique	Acc.		2		3	4	3	2	2	1	1	6	
	Sous-total		2		3	4	3	2	2	1	1	6	
Fraude informatique	Acc.		100	115	114	109	127	136	172	167	286	365	335
	Tent.		6	8	4	7	4	5	6	2	2	3	5
	Sous-total		106	123	118	116	131	141	178	169	288	368	340
Sabotage	Acc.		3	1	5	3	2	2	1		1	3	4
	Tent.						1						
	Sous-total		3	1	5	3	3	2	1		1	3	4
	Total		116	133	130	140	144	155	193	182	303	389	365



Exercice illégal de l'autorité publique

		2000	2013	2014	2015	2016	2017	2018	2019	2020	2021	2022	2023
Corruption publique	Acc.			1			1		1	1		1	
	Sous-total			1			1		1	1		1	
Violation de domicile par fonctionnaire public	Acc.	1		1					1				
	Sous-total	1		1					1				
Prise d'intérêt	Acc.											1	
	Sous-total											1	
Abus de l'autorité	Acc.			1		1		1					
	Sous-total			1		1		1					
Actes de l'état civil	Acc.	1											
	Sous-total	1											
Ministres des cultes	Acc.											1	
	Sous-total											1	
Violation de communication par fonctionnaire	Acc.								1				
	Sous-total								1				
Total		2		3		1	1	1	3	1		3	

Marchand de sommeil

		2000	2013	2014	2015	2016	2017	2018	2019	2020	2021	2022	2023
Sans circ. aggr.	Acc.		4	7	3	1	3	6	2	1	1	2	1
	Sous-total		4	7	3	1	3	6	2	1	1	2	1
Avec circ. aggr.	Acc.				1								
	Sous-total				1								
Total			4	7	4	1	3	6	2	1	1	2	1

Exploitation de la mendicité

		2000	2013	2014	2015	2016	2017	2018	2019	2020	2021	2022	2023
Incitation à la mendicité	Acc.					1							
	Sous-total					1							
Total						1							



Traite des êtres humains

		2000	2013	2014	2015	2016	2017	2018	2019	2020	2021	2022	2023
Exploitation de la mendicité	Acc.		1	1			1						
	Sous-total		1	1			1						
Exploitation sexuelle	Acc.		1	1	2		1	4		3	2	1	
	Sous-total		1	1	2		1	4		3	2	1	
Exploitation économique	Acc.		1		1	2	1	3	3	1			1
	Sous-total		1		1	2	1	3	3	1			1
Crimes et délits forcés	Acc.		1	1				1					
	Sous-total		1	1				1					
Production ou diffusion de pornographie enfantine	Acc.											1	
	Sous-total											1	
	Total		4	3	3	2	3	8	3	4	2	2	1

Provocation crime ou délits

		2000	2013	2014	2015	2016	2017	2018	2019	2020	2021	2022	2023
Provocation délits	Acc.										1	1	1
	Sous-total										1	1	1
	Total										1	1	1

Autres infractions Code pénal

		2000	2013	2014	2015	2016	2017	2018	2019	2020	2021	2022	2023
	Acc.		1				1						
	Sous-total		1				1						
	Total		1				1						



Contravention Code pénal

		2000	2013	2014	2015	2016	2017	2018	2019	2020	2021	2022	2023
Injures (Contravention)	Acc.	41											
	Sous-total	41											
Destruction d'animaux (Contravention)	Acc.	2											
	Sous-total	2											
Autres contraventions CP	Acc.	20	2	1		1						1	
	Sous-total	20	2	1		1						1	
Total		63	2	1		1						1	

STATISTIQUES POLICIERES DE CRIMINALITE

LIEU DE PERPETRATION: ZONE DE POLICE

POLICE DE SERAING - NEUPRE

***ANNEXE II: DETAIL PAR CATEGORIE DE DELIT
LOIS SPECIALES***



POLICE DE SERAING - NEUPRE

Infraction Lois spéciales

Drogues			2000	2013	2014	2015	2016	2017	2018	2019	2020	2021	2022	2023
Détention		Acc.	67	77	75	113	149	138	58	115	116	92	98	73
		Sous-total	67	77	75	113	149	138	58	115	116	92	98	73
Usage	Usage en groupe	Acc.	37											
	Usage individuel	Acc.	35											
	Faciliter l'usage	Acc.	1		1	3			2	1				1
	Incitation à l'usage	Acc.	2		8		1	1	1	2				
	Désordre, scandale ou danger dans un espace public	Acc.						2	1		2		1	2
	Non spécifié	Acc.	5											
		Sous-total	80		9	3	1	3	4	3	2		1	3
Importation et exportation		Acc.	38	4	4	1	5	2	7	5		1		
		Sous-total	38	4	4	1	5	2	7	5		1		
Fabrication		Acc.		5	5	5	16	11	13	13	18	9	8	6
		Sous-total		5	5	5	16	11	13	13	18	9	8	6
Commerce		Acc.	25	36	23	27	34	47	47	50	45	63	41	47
		Sous-total	25	36	23	27	34	47	47	50	45	63	41	47
Autres		Acc.	4	1	2	1	4	3	4	4	6	7	6	6
		Sous-total	4	1	2	1	4	3	4	4	6	7	6	6
		Total	214	123	118	150	209	204	133	190	187	172	154	135



Législation sur les étrangers			2000	2013	2014	2015	2016	2017	2018	2019	2020	2021	2022	2023
Transmigration illégale	Mariages simulés/blancs sans récompense/contrainte	Acc.		9	4	6	3	5	1	6	1	2	1	2
		Tent.						1						
	Cohab. légale de complais. sans récompense/contr.	Acc.						1	3	1				
		Tent.						1						
	Accès au territoire	Acc.	2	34	40	52	54	27	17	19	14	24	23	27
	Séjour	Acc.	5	92	70	145	145	137	117	82	106	155	105	201
	Éloignement	Acc.	1	1					1	1		1		1
	Pas de port de documents d'identité ou de voyage	Acc.												1
Inscription au registre des étrangers	Acc.	2	139	173	158	158	217	184	153	154	184	153	180	
Reconnaissance fraudul. sans récompense/contrainte	Acc.												1	
	Sous-total		10	275	287	361	360	389	323	262	275	366	284	411
Mariages simulés/blancs avec récompense/contrainte	Se faire rétribuer	Acc.		1	1									
	Recours à la contrainte	Acc.												1
		Sous-total		1	1									1
Trafic d'êtres humains		Acc.						2		1	1	2	1	1
		Sous-total						2		1	1	2	1	1
Aide au séjour illégal		Acc.		2	2	3	2		3					1
		Sous-total		2	2	3	2		3					1
Non spécifié		Acc.		1	2		1							
		Sous-total		1	2		1							
Autres		Acc.	1			1								
		Sous-total	1			1								
		Total	11	279	292	365	363	391	326	263	276	368	285	414



Environnement			2000	2013	2014	2015	2016	2017	2018	2019	2020	2021	2022	2023
Déchets	Transport de déchets	Acc.		7	5	1		1		2			1	4
	Déchets par professionnel	Acc.	1	1		1		1		2		5	5	18
	Déchets par particulier	Acc.		4	6	3	4	1	3	14	18	146	52	39
	Déchets par personne indéterminée	Acc.	27											
		Tent.	3											
	Non spécifié	Acc.	1											
	Sous-total		32	12	11	5	4	3	3	18	18	151	58	61
Feux d'artifice		Acc.			2		2		1	1		2		
	Sous-total			2		2		1	1		2			
Autres que déchets	Urbanisme	Acc.	28	4	1	1		1	4	6	11	10	8	3
	Permis d'environnement	Acc.		1							4		3	5
	Bruit	Acc.	6	1		1								
	Pollution de l'eau	Acc.	1			1	2	1	1					
	Pollution de l'air	Acc.	2										1	1
	Pollution du sol	Acc.	1				1	1		1	1			3
	Autres nuisances en matière d'environnement	Acc.									1	1	1	1
	Sous-total		38	6	2	2	2	4	5	9	17	11	12	13
Biodiversité / Faune et flore	Commerce et détention: législation CITES	Acc.		2				1						
	Bien-être animal	Acc.	16	19	22	13	1	13	6	17	13	11	12	15
	Protection de la nature	Acc.	2	1										
	Permis / autorisation animaux	Acc.		7	1		1	1			4		1	1
	Destruction d'animaux	Acc.	1	1	3	2		1	1		1			1
	Tent.								1					
	Sous-total		19	30	26	15	2	16	8	17	18	11	13	17
Non spécifié	Acc.	4												
	Sous-total		4											
	Total		93	48	41	22	10	23	17	45	53	175	83	91



Armes et explosifs			2000	2013	2014	2015	2016	2017	2018	2019	2020	2021	2022	2023
Détention illégale	Arme à feu	Acc.		73	89	73	44	37	23	48	27	21	28	22
	Arme blanche ou non à feu	Acc.		17	26	32	31	33	23	15	20	25	36	37
	Munition	Acc.		5	7	4	3	5	5	7	7	3	9	5
	Pièces/accessoires	Acc.		1		1	2						2	4
	Non spécifié	Acc.	10			2	1	3						
	Sous-total		10	96	122	112	81	78	51	70	54	49	75	68
Port / transport illégal	Arme à feu	Acc.		7	9	6	4	9	4	7	2	7	5	3
	Arme blanche ou non à feu	Acc.		60	42	50	58	41	24	18	34	22	27	29
	Munition	Acc.									1	1		
	Pièces/accessoires	Acc.		1		1								
	Non spécifié	Acc.	50									1		1
	Tent.	1												
	Sous-total		51	68	51	57	62	50	28	25	37	31	32	33
Commerce illégal	Arme à feu	Acc.			1	1	3		2	1	2	1	1	1
	Arme blanche ou non à feu	Acc.		1	1		2	2	1	1				
	Non spécifié	Acc.				1						1		
	Sous-total			1	2	2	5	2	3	2	2	2	1	1
Fabrication / réparation illégale	Arme à feu	Acc.		1	1									
	Arme blanche ou non à feu	Acc.								1				
	Sous-total			1	1					1				
Explosifs		Acc.			1	1	1	1						
		Sous-total			1	1	1	1						
Autre	Documents	Acc.		1										
	Mesures de sécurité	Acc.					1						1	
	Stockage	Acc.					1	1					1	
	Défaut signalement vol ou perte	Acc.				1						1		
	Import / export / transit à un usage militaire	Acc.				2		1				2		
	Non spécifié	Acc.	1											
	Sous-total		1	1		3	2	2				3	2	
	Total		62	167	177	175	151	133	82	98	93	85	110	102



Protection de la personne			2000	2013	2014	2015	2016	2017	2018	2019	2020	2021	2022	2023
Discrimination	Racisme et xénophobie	Acc.	6	15	8	8	2	7	7	10	7	1	6	14
	Fondée sur son orientation sexuelle (homophobie)	Acc.		1	1	1	3	1	3				1	2
	Fondée sur le sexe (sexisme)	Acc.					1							
	Fondée sur le handicap	Acc.								1	1			
	Fondée sur conviction religieuse ou philosophique	Acc.									1			
	Non spécifié	Acc.	3								1			
	Autre discrimination	Acc.		1		1	1				1		1	3
	Sous-total		9	17	9	10	7	8	10	12	10	1	8	19
Négationnisme et révisionnisme	Négationnisme	Acc.								1				
	Sous-total									1				
Droits d'auteur		Acc.		1										
	Sous-total			1										
Protection de la vie privée		Acc.	29	8	8	6	4	4		7	1	1	4	2
		Tent.	1											
	Sous-total		30	8	8	6	4	4		7	1	1	4	2
Caméras de surveillance		Acc.			2	1	2		2		2			
	Sous-total			2	2	1	2		2		2			
Droit à l'image		Acc.		2	3	5	3	2	11	3	8	8	11	7
	Sous-total			2	3	5	3	2	11	3	8	8	11	7
Non spécifié		Acc.	1											
	Sous-total		1											
Autres		Acc.	3				1				1		1	
	Sous-total		3				1			1		1		
	Total		43	28	22	22	17	14	23	23	22	10	24	28



POLICE DE SERAING - NEUPRE

Infraction Lois spéciales

Hormones et dopage

		2000	2013	2014	2015	2016	2017	2018	2019	2020	2021	2022	2023
Détention	Acc.		2	3	2	3	3	4	4	2			
	Sous-total		2	3	2	3	3	4	4	2			
Usage	Acc.	1											
	Sous-total	1											
Non spécifié	Acc.			1									
	Sous-total			1									
	Total	1	2	4	2	3	3	4	4	2			

Loi du football

		2000	2013	2014	2015	2016	2017	2018	2019	2020	2021	2022	2023
Jet d'objets	Acc.										1		
	Sous-total										1		
Pénétrer irrégulièrement le stade ou son périmètre	Acc.								1			1	
	Sous-total								1			1	
Pénétration zones du stade inaccessibles au public	Acc.											2	1
	Sous-total											2	1
Non-respect des injonctions données	Acc.											3	
	Sous-total											3	
Inciter à la haine ou à l'empotement	Acc.								1			5	1
	Sous-total								1			5	1
Objets pyrotechniques dans le stade ou périmètre	Acc.								1		2	2	
	Sous-total								1		2	2	
Utiliser objets pyrotechniques territoire royaume	Acc.								1				
	Sous-total								1				
Vente irrégulière de tickets	Acc.			2	1	1							
	Sous-total			2	1	1							
	Total			2	1	1			4		3	13	2



Sécurité privée

		2000	2013	2014	2015	2016	2017	2018	2019	2020	2021	2022	2023
Entreprises de gardiennage / de sécurité	Acc.	1					2						
	Sous-total	1					2						
	Total	1					2						

Protection de la jeunesse

		2000	2013	2014	2015	2016	2017	2018	2019	2020	2021	2022	2023
Législation sur l'obligation scolaire	Acc.	2		4		1	2	2	4		3	2	
	Sous-total	2		4		1	2	2	4		3	2	
Législation sur la protection de la jeunesse	Acc.	18	50	63	55	43	53	56	53	58	57	72	95
	Sous-total	18	50	63	55	43	53	56	53	58	57	72	95
Non spécifié	Acc.	2		1	1			1	1	1		1	
	Sous-total	2		1	1			1	1	1		1	
	Total	22	50	68	56	44	55	59	58	59	60	75	95



Code pénal social

		2000	2013	2014	2015	2016	2017	2018	2019	2020	2021	2022	2023
Harcèlement au travail	Acc.		6	4	5	5	6	5	4	4	3	8	8
	Sous-total		6	4	5	5	6	5	4	4	3	8	8
Violence au travail	Acc.										1		
	Sous-total										1		
Mise en danger du travailleur	Acc.											1	
	Sous-total											1	
Temps de travail	Acc.					1	2			1	1		2
	Sous-total					1	2			1	1		2
Rémunération et autres avantages patrimoniaux	Acc.				1		1						
	Sous-total				1		1						
Travail illégal	Acc.	1		1			1						2
	Sous-total	1		1			1						2
Fraude sociale aux cotisations (travail au noir)	Acc.		12	20	15	8	14	6	4	6	5	4	16
	Sous-total		12	20	15	8	14	6	4	6	5	4	16
Documents sociaux	Acc.		2		1								
	Sous-total		2		1								
Surveillance et contrôle	Acc.							1					1
	Sous-total							1					1
Sécurité sociale	Acc.	1											
	Sous-total	1											
Infr. contre foi publique en droit pénal social	Acc.		9	4	5	6	1	3	5	2	4		5
	Sous-total		9	4	5	6	1	3	5	2	4		5
Esroquerie en droit pénal social	Acc.		3	8	3	4	5	3	1	1	4	2	1
	Tent.		1			1							
	Sous-total		4	8	3	5	5	3	1	1	4	2	1
Notification jugement infr. droit pénal social	Acc.		1										
	Sous-total		1										
Autres	Acc.			4		2	2	2				2	1
	Sous-total			4		2	2	2				2	1
	Total	2	34	41	30	26	31	22	14	14	18	17	36



Ivresse et alcool

		2000	2013	2014	2015	2016	2017	2018	2019	2020	2021	2022	2023
Ivresse publique	Acc.	85	196	166	152	90	125	96	115	86	79	77	74
	Sous-total	85	196	166	152	90	125	96	115	86	79	77	74
Distillerie clandestine	Acc.		1										
	Sous-total		1										
Servir de l'alcool à une personne ivre	Acc.					1		1					
	Sous-total					1		1					
Autres	Acc.	2											
	Sous-total	2											
	Total	87	197	166	152	91	125	97	115	86	79	77	74

Législation sur les élections

		2000	2013	2014	2015	2016	2017	2018	2019	2020	2021	2022	2023
	Acc.		6	28									
	Sous-total		6	28									
	Total		6	28									

Registre de population

		2000	2013	2014	2015	2016	2017	2018	2019	2020	2021	2022	2023
	Acc.	106	553	542	531	574	561	491	359	345	327	394	338
	Tent.	2		1									
	Sous-total	108	553	543	531	574	561	491	359	345	327	394	338
	Total	108	553	543	531	574	561	491	359	345	327	394	338



Carte d'identité

		2000	2013	2014	2015	2016	2017	2018	2019	2020	2021	2022	2023
Pas en possession	Acc.	31	3	3	2		2	2	4	5	1	2	6
	Sous-total	31	3	3	2		2	2	4	5	1	2	6
Refus de présentation	Acc.	3			3	1						1	
	Sous-total	3			3	1						1	
Endommagée	Acc.		1	1			1				1		
	Sous-total		1	1			1				1		
Non spécifié	Acc.	1	2	1	1				1				
	Sous-total	1	2	1	1				1				
Autres	Acc.	2	1	3	1	1	1	2					
	Sous-total	2	1	3	1	1	1	2					
Total		37	7	8	7	2	4	4	5	5	2	3	6

Santé publique

		2000	2013	2014	2015	2016	2017	2018	2019	2020	2021	2022	2023
Art de guérir, art infirmier, etc.	Acc.										1	1	
	Sous-total										1	1	
Politique de la santé	Acc.											2	
	Sous-total											2	
Interdiction de fumer	Acc.		3	2		1	2	1					
	Sous-total		3	2		1	2	1					
Législation médicaments	Acc.			1		1							
	Sous-total			1		1							
Vente de tabac	Acc.				1								
	Sous-total				1								
Denrées alimentaires	Acc.	1	11	15	12	10	2	4		2	3	10	
	Sous-total	1	11	15	12	10	2	4		2	3	10	
Refus ou négligence respect mesures	Acc.									567	72	1	
	Sous-total									567	72	1	
Non spécifié	Acc.				1					1			
	Sous-total				1					1			
Autres	Acc.	1			2					104	7		
	Sous-total	1			2					104	7		
Total		2	14	18	16	12	4	5		674	83	14	



Travail

		2000	2013	2014	2015	2016	2017	2018	2019	2020	2021	2022	2023
Règlement général protection du travail	Acc.	7			1	1	1						
	Sous-total	7			1	1	1						
Commerce ambulant	Acc.		1	1									
	Sous-total		1	1									
Protection professions libérales et intellec.	Acc.			1									
	Sous-total			1									
Bureau de placement payant	Acc.			1						2			
	Sous-total			1						2			
Infractions mesure interdiction professionnelle	Acc.								1				
	Sous-total								1				
Fraude sociale aux cotisations (travail au noir)	Acc.	9	4	8		3	4	1	4			1	4
	Sous-total	9	4	8		3	4	1	4			1	4
Accès à l'exercice d'une profession	Acc.			3									
	Sous-total			3									
Travailleurs étrangers	Acc.				1								
	Sous-total				1								
Autres	Acc.	6		1	2			2	1	3	1		
	Sous-total	6		1	2			2	1	3	1		
	Total	22	5	15	4	4	5	3	6	5	1	1	4



Protection des revenus publics

		2000	2013	2014	2015	2016	2017	2018	2019	2020	2021	2022	2023
Douane et accises	Acc.							1					
	Sous-total							1					
Fraude sociale aux allocations	Acc.	1	4	15	15	27	14	23	30	22	18	31	30
	Tent.							1					
Sous-total		1	4	15	15	27	14	24	30	22	18	31	30
Fraude TVA	Acc.		2	2	1			1		2	1	1	
	Sous-total		2	2	1			1		2	1	1	
Fraude fiscale - impôts sur le revenu	Acc.		4		1	1	2	1		1		1	2
	Sous-total		4		1	1	2	1		1		1	2
Fraude autres revenus publics	Acc.	1	1	3		2			1				1
	Sous-total	1	1	3		2			1				1
Non spécifié	Acc.					1				1	3		1
	Sous-total					1				1	3		1
Total		2	11	20	17	31	16	27	31	26	22	33	34

Législation économique

		2000	2013	2014	2015	2016	2017	2018	2019	2020	2021	2022	2023
Concurrence	Acc.		1										
	Sous-total		1										
Sociétés	Acc.	1	1										2
	Sous-total	1	1										2
Contrefaçon de droits de propriété intellectuelle	Acc.				1		1		1			1	
	Sous-total				1		1		1			1	
Délit d'initié	Acc.										1		
	Sous-total										1		
Autres	Acc.								1				2
	Sous-total								1				2
Total		1	2		1		1		2		1	1	4



Pratiques commerciales

		2000	2013	2014	2015	2016	2017	2018	2019	2020	2021	2022	2023
Pratiques du marché et protection du consommateur	Acc.	2	1	6	2								
	Sous-total	2	1	6	2								
Registre de commerce	Acc.	1		1		3							1
	Sous-total	1		1		3							1
Non spécifié	Acc.	1									1		
	Sous-total	1									1		
Autres	Acc.	2	3		2		13	3	19	12	1	3	3
	Sous-total	2	3		2		13	3	19	12	1	3	3
	Total	6	4	7	4	3	13	3	19	12	2	3	4



Autres lois spéciales

		2000	2013	2014	2015	2016	2017	2018	2019	2020	2021	2022	2023
Transport	Acc.	1	1	1	2	4	4	2	1		1		1
	Sous-total	1	1	1	2	4	4	2	1		1		1
Prévention: incendies, explosions, accidents	Acc.	1			1								
	Sous-total	1			1								
Loteries et jeux de hasard	Acc.	2		1	1	2	1	3	1	1	3		
	Sous-total	2		1	1	2	1	3	1	1	3		
Infr. dans le secteur audiovisuel	Acc.	1						1					
	Sous-total	1						1					
Energie	Acc.			1	4		1				1		1
	Sous-total			1	4		1				1		1
Réquisition prestataire de service	Acc.							1					
	Sous-total							1					
Incitation à certains crimes	Acc.							2					
	Sous-total							2					
Dégradation involontaire câbles télécommunication	Acc.			1	1		2				1		
	Sous-total			1	1		2				1		
Infractions Loi police chemins de fer	Acc.			1	2	4	1	2		1	2	3	1
	Sous-total			1	2	4	1	2		1	2	3	1
Réorganisation judiciaire/continuité entreprises	Acc.											1	
	Sous-total											1	
Protection (pièce de l') uniforme policier	Acc.											1	
	Sous-total											1	
Moyens de communications électroniques	Acc.										1		
	Sous-total										1		
Autres	Acc.	46	1	2		1	1			1		2	
	Tent.	5											
	Sous-total	51	1	2		1	1			1		2	
	Total	56	2	7	11	11	10	11	2	3	9	7	3

STATISTIQUES POLICIERES DE CRIMINALITE

LIEU DE PERPETRATION: ZONE DE POLICE

POLICE DE SERAING - NEUPRE

***ANNEXE III: DETAIL
FIGURES CRIMINELLES / PHENOMENES***



POLICE DE SERAING - NEUPRE

FC Vol moyen de transport

		2000	2013	2014	2015	2016	2017	2018	2019	2020	2021	2022	2023
Vol de voiture	Acc.	343	131	131	123	91	102	92	84	65	75	125	97
	Tent.	210	32	23	14	9	6	9	4	9	8	2	7
	Total	553	163	154	137	100	108	101	88	74	83	127	104
Vol de moto	Acc.	8	18	18	14	9	7	8	16	9	9	3	8
	Tent.	1										1	1
	Total	9	18	18	14	9	7	8	16	9	9	4	9
Carjacking	Acc.	9	13	6	6	3	2	2	9	5	5	9	5
	Tent.	1				1				2			
	Total	10	13	6	6	4	2	2	9	7	5	9	5
Homejacking	Acc.	1		3	2	1	3	2	1			1	4
	Tent.	1								1	1		
	Total	2		3	2	1	3	2	1	1	1	1	4
Vol dans les garages	Acc.	6	29	25	23	16	26	31	11	7	10	4	5
	Tent.	2											
	Total	8	29	25	23	16	26	31	11	7	10	4	5
Vol de vélomoteur	Acc.	92	60	64	49	40	32	21	37	29	32	49	36
	Tent.	3	2	2	3		1	1			1	2	2
	Total	95	62	66	52	40	33	22	37	29	33	51	38
Vol de vélo	Acc.	32	31	36	34	17	29	18	23	45	22	41	20
	Tent.	2			2								1
	Total	34	31	36	36	17	29	18	23	45	22	41	21



FC Cambriolage

		2000	2013	2014	2015	2016	2017	2018	2019	2020	2021	2022	2023
Cambriolage dans habitation	Acc.	511	721	626	489	348	379	309	303	241	236	243	238
	Tent.	210	498	517	395	233	290	332	247	190	179	168	169
	Total	721	1.219	1.143	884	581	669	641	550	431	415	411	407
Cambriolage ds entreprise ou commerce	Acc.	230	114	158	211	162	94	102	84	82	47	55	62
	Tent.	75	57	84	99	84	80	71	40	45	29	26	26
	Total	305	171	242	310	246	174	173	124	127	76	81	88
Cambriolage ds service public ou bâtiment administ	Acc.	47	19	30	54	21	19	28	15	15	8	17	16
	Tent.	22	13	26	38	23	28	29	15	20	19	11	6
	Total	69	32	56	92	44	47	57	30	35	27	28	22
Vol au bélier	Acc.			1	2	2	1	2	1				
	Tent.	1		1									1
	Total	1		2	2	2	1	2	1				1
Cambriolage dans bâtiment (total)	Acc.	786	854	812	753	531	492	439	402	338	291	314	316
	Tent.	307	566	626	532	340	398	432	302	255	227	205	201
	Total	1.093	1.420	1.438	1.285	871	890	871	704	593	518	519	517

FC Vol autre

		2000	2013	2014	2015	2016	2017	2018	2019	2020	2021	2022	2023
Vol à main armée	Acc.	83	58	48	85	81	36	28	37	30	41	33	34
	Tent.	15	7	15	9	9	6	12	12	9	12	6	7
	Total	98	65	63	94	90	42	40	49	39	53	39	41
Vol avec violence sans arme	Acc.	109	201	178	210	165	143	104	108	80	106	81	102
	Tent.	17	17	21	17	21	16	11	21	12	15	11	24
	Total	126	218	199	227	186	159	115	129	92	121	92	126
Vol dans ou sur un véhicule	Acc.	586	666	674	653	608	558	507	488	368	459	622	386
	Tent.	90	145	142	138	153	122	73	79	32	45	102	38
	Total	676	811	816	791	761	680	580	567	400	504	724	424
Sacjacking dans une voiture	Acc.		1	2			3	1			1		1
	Tent.		1	2			3	1			1		1
	Total		1	2			3	1			1		1
Vol d'armes et explosifs	Acc.	15	24	17	18	3	6	13	10	4	8	11	8
	Tent.				1								
	Total	15	24	17	19	3	6	13	10	4	8	11	8



FC Vol autre

		2000	2013	2014	2015	2016	2017	2018	2019	2020	2021	2022	2023
	Total	15	24	17	19	3	6	13	10	4	8	11	8
Steaming	Acc.						1						
	Tent.												
	Total						1						
Arrachage de sac à main	Acc.	11	25	18	14	9	11	6	3	2	3	4	2
	Tent.	1	1	3			1		1	1			
	Total	12	26	21	14	9	12	6	4	3	3	4	2
Vol à l'arraché	Acc.	25	90	49	88	69	71	46	44	28	38	29	30
	Tent.	1	4	5	5	4	5	3	3	4	3	3	1
	Total	26	94	54	93	73	76	49	47	32	41	32	31
Vol à la tire	Acc.	133	95	120	101	73	59	67	91	68	88	108	101
	Tent.	1		1	1				1				2
	Total	134	95	121	102	73	59	67	92	68	88	108	103
Vol à l'étalage	Acc.	67	135	89	123	83	88	119	130	58	83	86	141
	Tent.	4	4	3	1	2	1	2		2	3	1	5
	Total	71	139	92	124	85	89	121	130	60	86	87	146
Vol par ruse	Acc.	73	18	28	9	8	13	8	11	16	19	17	15
	Tent.	12		2	3			1	2		2		
	Total	85	18	30	12	8	13	9	13	16	21	17	15
Vol de métaux	Acc.	8	52	36	55	37	42	36	22	34	31	62	66
	Tent.		3		3	7	3	3	1	7	1	6	6
	Total	8	55	36	58	44	45	39	23	41	32	68	72
Vol sur les chantiers	Acc.	34	35	19	22	20	27	22	27	21	14	22	20
	Tent.	1	6	4	1	4	5	5	5	1	1	1	3
	Total	35	41	23	23	24	32	27	32	22	15	23	23
Home-invasion	Acc.				1	1		2	1	2	3	2	
	Tent.			1									
	Total			1	1	1		2	1	2	3	2	
Vol d'animaux	Acc.	2	6	9	4		5	2	8	7	3	2	6
	Tent.						1	1					
	Total	2	6	9	4		6	3	8	7	3	2	6
Vol de cargaison	Acc.			1									
	Tent.												
	Total			1									



FC Vol autre

	2000	2013	2014	2015	2016	2017	2018	2019	2020	2021	2022	2023
--	------	------	------	------	------	------	------	------	------	------	------	------

Criminalité ICT

		2000	2013	2014	2015	2016	2017	2018	2019	2020	2021	2022	2023
Fraude de cartes de paiements	Acc.	42	70	72	76	66	90	84	94	98	133	163	134
	Tent.	2	3	3	3	3	2	2		1		2	3
	Total	44	73	75	79	69	92	86	94	99	133	165	137
Phishing	Acc.		1	2						2	3	8	10
	Tent.										1		
	Total		1	2						2	4	8	10
Ransomware	Acc.											1	2
	Tent.												
	Total											1	2
Shouldersurfing	Acc.		2		2	4	5	2		1	1		1
	Tent.					1							
	Total		2		2	5	5	2		1	1		1
Skimming	Acc.		1				1				2		1
	Tent.						1						
	Total		1				2				2		1



FC Autre

		2000	2013	2014	2015	2016	2017	2018	2019	2020	2021	2022	2023
Violence contre les métiers d'intérêt général	Acc.	3	7	8	13	4	10	5	11	2	7	7	6
	Total	3	7	8	13	4	10	5	11	2	7	7	6
Viol collectif	Acc.	1			2		3		1		1	1	1
	Total	1			2		3		1		1	1	1
Graffiti	Acc.	2	30	37	24	26	35	7	17	6	9	10	14
	Total	2	30	37	24	26	35	7	17	6	9	10	14
Dégradation de voiture	Acc.	190	476	461	396	378	347	308	321	341	259	273	290
	Tent.		1				1	1			1		1
	Total	190	477	461	396	378	348	309	321	341	260	273	291
Rixe au couteau	Acc.	6	4	6	3	2	2	2	5	2	1	2	11
	Tent.		1	2	3	1	1	2	2	2	2	1	2
	Total	6	5	8	6	3	3	4	7	4	3	3	13

PH Violence intrafamiliale (VIF)

		2000	2013	2014	2015	2016	2017	2018	2019	2020	2021	2022	2023
VIF: physique, dans le couple	Acc.	42	256	264	237	211	211	237	176	177	228	238	268
	Tent.								1				1
	Total	42	256	264	237	211	211	237	177	177	228	238	269
VIF: physique, envers des descendants	Acc.	16	23	33	37	29	28	32	25	29	29	29	38
	Total	16	23	33	37	29	28	32	25	29	29	29	38
VIF: physique, envers d'autres membres	Acc.	130	30	36	34	21	38	30	22	21	28	28	36
	Tent.	1						1			1		
	Total	131	30	36	34	21	38	31	22	21	29	28	36
VIF: sexuelle, dans le couple	Acc.			1							2	1	2
	Total			1							2	1	2
VIF: sexuelle, envers des descendants	Acc.	8	7	11	4	8	8	4	3	8	5	3	
	Tent.						1						
	Total	8	7	11	4	8	9	4	3	8	5	3	
VIF: sexuelle, envers d'autres membres	Acc.					1						1	
	Total					1						1	



PH Violence intrafamiliale (VIF)

		2000	2013	2014	2015	2016	2017	2018	2019	2020	2021	2022	2023
VIF: psychique, dans le couple	Acc.	181	218	211	111	119	137	123	165	102	103	142	195
	Tent.	1											
	Total	182	218	211	111	119	137	123	165	102	103	142	195
VIF: psychique, envers des descendants	Acc.	3	1				1	1		1	2		7
	Tent.												
	Total	3	1				1	1		1	2		7
VIF: psychique, envers d'autres membres	Acc.	4	3	3					2			3	4
	Tent.												
	Total	4	3	3					2			3	4
VIF: économique, dans le couple	Acc.	3	4	5	4	4	5	3	3		2	10	13
	Tent.												
	Total	3	4	5	4	4	5	3	3		2	10	13
VIF: économique, envers des descendants	Acc.	7		1	1							1	1
	Tent.	3											
	Total	10		1	1							1	1
VIF: économique, envers d'autres membres	Acc.	62	25	21	14	7	12	8	17	3	4	8	10
	Tent.	2						1	1				
	Total	64	25	21	14	7	12	9	18	3	4	8	10

PH Hormones et dopage

		2000	2013	2014	2015	2016	2017	2018	2019	2020	2021	2022	2023
Dopage humain	Acc.		3	4	2	4	3	4	4	2			
	Tent.												
	Total		3	4	2	4	3	4	4	2			
Engraissement illégal	Acc.	1											
	Tent.												
	Total	1											



PH Drogues

		2000	2013	2014	2015	2016	2017	2018	2019	2020	2021	2022	2023
Vente de cocaïne	Acc.		5	5	7	8	13	17	21	11	27	20	23
	Total		5	5	7	8	13	17	21	11	27	20	23
Import-export de cocaïne	Acc.			1			2		1				
	Total			1			2		1				
Vente de drogues synthétiques	Acc.				1	1	1	2	1		3		
	Total				1	1	1	2	1		3		
Production de cannabis (culture)	Acc.		2	3	3	10	6	10	2	6	5	4	3
	Total		2	3	3	10	6	10	2	6	5	4	3
Vente de cannabis en grande quantité	Acc.				1	1							
	Total				1	1							
Vente-traffic d'héroïne	Acc.	1	2	5	3		4	10		4	5	1	2
	Total	1	2	5	3		4	10		4	5	1	2

PH Trafic d'armes

		2000	2013	2014	2015	2016	2017	2018	2019	2020	2021	2022	2023
Commerce et production d'arme à feu et mun.	Acc.		1	2	2	3	1	2	1	2	1	1	1
	Total		1	2	2	3	1	2	1	2	1	1	1
Commerce et production d'arme non à feu	Acc.		1	1		2	2	1	2				
	Total		1	1		2	2	1	2				

PH Traite des êtres humains

		2000	2013	2014	2015	2016	2017	2018	2019	2020	2021	2022	2023
TEH - exploitation économique	Acc.		1		1	2	1	3	3	1			1
	Total		1		1	2	1	3	3	1			1
TEH - exploitation sexuelle	Acc.	7	6	6	7	2	5	11	4	9	6	8	9
	Tent.									1			1
	Total	7	6	6	7	2	5	11	4	10	6	8	10



PH Violence dans l'espace public

		2000	2013	2014	2015	2016	2017	2018	2019	2020	2021	2022	2023
Violence physique (transport public)	Acc.	10	14	16	4	6	4	1	10	3	7	2	6
	Tent.												
	Total	10	14	16	4	6	4	1	10	3	7	2	6
Violence physique (voie publique)	Acc.	213	306	305	255	249	319	263	235	193	241	281	262
	Tent.	1	3	5	4	6	6	9	4	6	10	12	13
	Total	214	309	310	259	255	325	272	239	199	251	293	275
Violence physique (autre endroit public)	Acc.	10	15	10	8	15	6	7	2	2	9	5	6
	Tent.	1		1							1	1	
	Total	11	15	11	8	15	6	7	2	2	10	6	6
Violence physique (endroit accessible au public)	Acc.	89	89	85	61	66	57	51	43	35	33	43	59
	Tent.	2		1	2			1			1		2
	Total	91	89	86	63	66	57	52	43	35	34	43	61
Violence sexuelle (transport public)	Acc.		3			1	1	2	2	1	1	1	5
	Tent.						1						1
	Total		3			1	2	2	2	1	1	1	6
Violence sexuelle (voie publique)	Acc.	6	9	13	13	10	8	13	15	7	10	14	13
	Tent.	1						2		1			1
	Total	7	9	13	13	10	8	15	15	8	10	14	14
Violence sexuelle (autre endroit public)	Acc.	4	2	1	1	2	2	3		3		2	
	Tent.												
	Total	4	2	1	1	2	2	3		3		2	
Violence sexuelle (endroit accessible au public)	Acc.	7	6	4	3	1	3	8	2	2		2	7
	Tent.	2			1	1				1			
	Total	9	6	4	4	2	3	8	2	3		2	7
Violence psychique (transport public)	Acc.	5	5	8	4	7	4	4	2		5	9	7
	Tent.												
	Total	5	5	8	4	7	4	4	2		5	9	7
Violence psychique (voie publique)	Acc.	184	197	196	170	174	179	180	137	151	194	229	257
	Tent.	2											
	Total	186	197	196	170	174	179	180	137	151	194	229	257
Violence psychique (autre endroit public)	Acc.	10	17	25	14	10	7	9	16	10	15	10	7
	Tent.												
	Total	10	17	25	14	10	7	9	16	10	15	10	7
Violence psychique (endroit accessible au public)	Acc.	82	60	66	60	36	49	47	49	33	32	53	59
	Tent.	1											



PH Violence dans l'espace public

		2000	2013	2014	2015	2016	2017	2018	2019	2020	2021	2022	2023
Total		83	60	66	60	36	49	47	49	33	32	53	59
Vol à main armée (transport public)	Acc.	1	2		2	2	1						
	Tent.	1		1			1			2			
Total		2	2	1	2	2	2			2			
Vol à main armée (voie publique)	Acc.	24	21	21	36	30	12	9	10	10	14	7	15
	Tent.	5	2	4	3	3	1	5	4	4	2	3	3
Total		29	23	25	39	33	13	14	14	14	16	10	18
Vol à main armée (autre endroit public)	Acc.	1	1	1			3		3		1	1	
	Tent.				1	1							
Total		1	1	1	1	1	3		3		1	1	
Vol à main armée (endroit accessible au public)	Acc.	47	18	12	36	38	12	14	17	11	12	15	6
	Tent.	8	3	4	3	5	4	4	7	2	5	1	1
Total		55	21	16	39	43	16	18	24	13	17	16	7
Vol avec violence sans arme (transport public)	Acc.	8	6	13	15	3	5	3	3		3	2	1
	Tent.		2	1			1	1	1	1	1		
Total		8	8	14	15	3	6	4	4	1	4	2	1
Vol avec violence sans arme (voie publique)	Acc.	51	147	118	139	115	93	65	77	54	71	49	64
	Tent.	9	9	13	11	15	10	5	5	4	7	7	10
Total		60	156	131	150	130	103	70	82	58	78	56	74
Vol avec violence sans arme (autre endroit public)	Acc.	2	3	2	5	2	3	1	3	4		2	2
	Tent.			1	1								
Total		2	3	3	6	2	3	1	3	4		2	2
Vol avec violence sans arme (endr. acces. au pub.)	Acc.	29	27	20	24	18	16	12	8	10	15	8	21
	Tent.	3	3		2	1	2	1	5	3	4	2	6
Total		32	30	20	26	19	18	13	13	13	19	10	27



PH Autre

		2000	2013	2014	2015	2016	2017	2018	2019	2020	2021	2022	2023
Faux policiers	Acc.	4	3	7		1	2			3		1	
	Tent.			1									
	Total	4	3	8		1	2			3		1	
Terrorisme, extrémisme et radicalisme	Acc.		1	1	1	1	1	1	1	1			
	Total		1	1	1	1	1	1	1	1			
Cyberharcèlement	Acc.	11	9	12	23	21	16	24	23	30	54	37	38
	Total	11	9	12	23	21	16	24	23	30	54	37	38
Fraude à l'identité	Acc.	42	26	37	26	34	33	28	28	32	37	36	34
	Tent.	1	1	1		1	1						
	Total	43	27	38	26	35	34	28	28	32	37	36	34

STATISTIQUES POLICIERES DE CRIMINALITE

LIEU DE PERPETRATION: ZONE DE POLICE

POLICE DE SERAING - NEUPRE

***ANNEXE IV: FAITS ENREGISTRES
NON CRIMINELS***



POLICE DE SERAING - NEUPRE

Faits non criminels

Maladies / Décès / Disparition

	2000	2013	2014	2015	2016	2017	2018	2019	2020	2021	2022	2023
Suicide	52	85	87	72	68	70	69	61	59	69	64	94
Personne malade	15	52	46	44	31	47	45	29	42	50	37	30
Décès suspect	4	11	10	10	13	9	9	7	7	12	7	12
Décès naturel	14	9	20	6	8	9	8	8	7	9	11	8
Disparition (personne disparue)	51	36	45	29	37	48	40	24	20	24	29	28
Accident (sauf roulage)	3	27	23	21	14	21	16	10	7	10	10	8
Cadavre non identifié		1		1			1	1	1			
Non spécifié					2		2					
Autres	4		1									
Total	143	221	232	183	173	204	190	140	143	174	158	180

Appels

	2000	2013	2014	2015	2016	2017	2018	2019	2020	2021	2022	2023
Appels	4	6	14	2	4	2	1	3	2	3	2	2
Total	4	6	14	2	4	2	1	3	2	3	2	2

Problèmes sociaux

	2000	2013	2014	2015	2016	2017	2018	2019	2020	2021	2022	2023
Différends familiaux	123	122	113	76	15	6	4	3	11	69	111	443
Différend (pas de coups)	31	177	162	74	2	4	1		3	14	9	14
Affaire civile	29	14	25	19		3	1		2			1
Protection de la jeunesse	70	49	78	73	67	58	57	95	40	67	60	54
Autres	31	6	4	8	7	4	4	1	6	5	14	3
Total	284	368	382	250	91	75	67	99	62	155	194	515

Catastrophes

	2000	2013	2014	2015	2016	2017	2018	2019	2020	2021	2022	2023
Fuite de gaz	1			2	1			1				



Catastrophes

	2000	2013	2014	2015	2016	2017	2018	2019	2020	2021	2022	2023
Affaissement				1								
Dégâts tempête	1											
Total	2			3	1			1				

Ordre public

	2000	2013	2014	2015	2016	2017	2018	2019	2020	2021	2022	2023
Troubles	1	7	15	10	12			1	1			
Autres	1	2	5	2	2					2		
Total	2	9	20	12	14			1	1	2		

Agissements suspects

	2000	2013	2014	2015	2016	2017	2018	2019	2020	2021	2022	2023
	25	83	92	77	37	17	11	8	9	7	7	4
Total	25	83	92	77	37	17	11	8	9	7	7	4

Objets trouvés

	2000	2013	2014	2015	2016	2017	2018	2019	2020	2021	2022	2023
	4	4	6	3	2	4	1	2	2	2	3	5
Total	4	4	6	3	2	4	1	2	2	2	3	5

Objets perdus

	2000	2013	2014	2015	2016	2017	2018	2019	2020	2021	2022	2023
	164	1.333	1.283	1.379	1.437	1.499	1.593	1.699	1.372	1.484	1.421	1.423
Total	164	1.333	1.283	1.379	1.437	1.499	1.593	1.699	1.372	1.484	1.421	1.423

Autres non-infractions

	2000	2013	2014	2015	2016	2017	2018	2019	2020	2021	2022	2023
Ordonnance de capture	1			1	1	1				1		1
Non-respect des conditions				3		1		5	1	4	4	1
Procès-verbal d'information	71	54	69	24	7	3	5	5	7	10	3	11
Notification		132	177	116	81	112	198	299	205	195	241	188
Dégradation involontaire câbles (non-télécom)		1	1	3								



Autres non-infractions

	2000	2013	2014	2015	2016	2017	2018	2019	2020	2021	2022	2023
Comportement lié à une radicalisation violente					1			1				
Demande signalement surveillance électronique										7	42	75
Fonction de contrôle armes		8	5	4	3	4	3	2	8	13	5	5
Autres non infractions	14											
Total	86	195	252	151	93	121	206	312	221	230	295	281