

# ***STATISTIQUES POLICIERES DE CRIMINALITE***

---

*LIEU DE PERPETRATION: ZONE DE POLICE*

**PZ CARMA**

**2000 - 2023**

*Police fédérale - DGRIDRIIBIPOL*

# ***STATISTIQUES POLICIERES DE CRIMINALITE***

---

***LIEU DE PERPETRATION: ZONE DE POLICE***

**PZ CARMA**

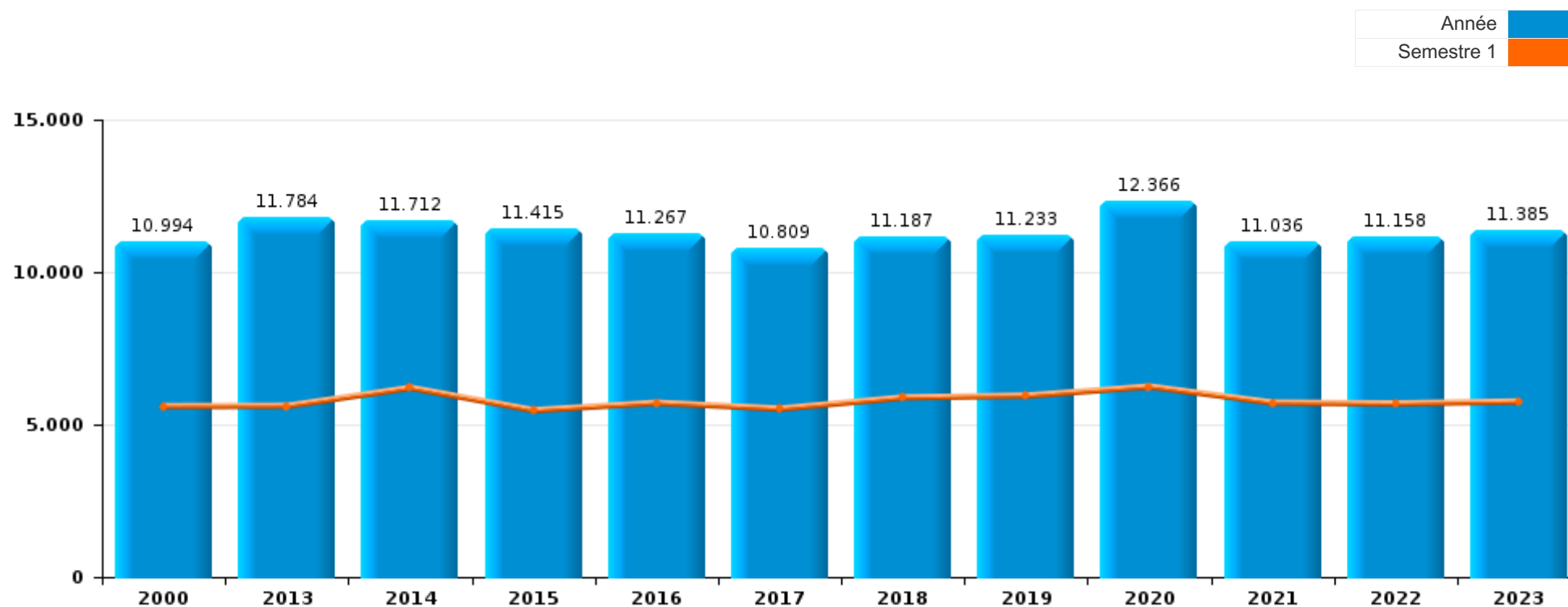
***PARTIE I : INFRACTIONS JUDICIAIRES***

## CRIMINALITE ENREGISTREE COMMISE AU NIVEAU DE LA ZONE DE POLICE



### PZ CARMA

	2000	2013	2014	2015	2016	2017	2018	2019	2020	2021	2022	2023
Nombre total des délits	10.994	11.784	11.712	11.415	11.267	10.809	11.187	11.233	12.366	11.036	11.158	11.385





**PZ CARMA**

	2000	2013	2014	2015	2016	2017	2018	2019	2020	2021	2022	2023
Vol et extorsion	5.046	4.120	3.804	3.639	3.355	3.038	2.910	2.581	1.667	1.828	2.213	2.167
Drogues	613	963	1.541	1.568	1.764	1.653	1.644	1.894	1.647	1.543	1.479	1.677
Dégradation de la propriété	1.506	1.496	1.338	1.280	1.291	1.259	1.243	1.094	966	1.027	1.099	981
Infr. contre l'intégrité physique	787	1.006	924	967	975	959	1.077	1.042	939	952	1.094	1.131
Fraude	461	615	563	570	552	584	730	823	1.340	1.169	1.180	1.152
Infr. contre la sécurité publique	506	622	686	636	662	587	606	659	558	452	515	541
Infr. contre autres valeurs morales et sentiments	158	503	474	515	517	457	512	498	476	448	507	548
Criminalité informatique		141	143	209	188	146	180	325	910	827	786	646
Registre de population	144	322	345	332	302	259	346	302	256	361	422	447
Armes et explosifs	169	517	462	373	292	234	194	253	201	186	170	159
Infr. contre la famille	267	259	329	233	210	238	277	311	234	179	155	152
Environnement	306	234	223	246	233	289	251	237	208	243	184	160
Santé publique	10	7	10	7	14	23	23	25	1.808	584	45	34
Infr. contre les moeurs	157	161	131	113	157	196	197	225	216	210	180	162
Ivresse et alcool	80	174	160	135	145	143	189	169	154	203	226	274
Infr. contre la foi publique	193	159	155	173	130	168	176	154	175	131	158	145
Protection de la jeunesse	14	86	77	74	89	156	133	168	154	248	277	376
Législation sur les étrangers	37	105	82	62	88	111	90	117	92	105	114	181
Infr. contre l'autorité publique	125	109	98	93	85	84	97	69	100	81	80	78
Code pénal social	5	16	20	18	33	46	80	75	74	52	108	143
Protection de la personne	73	20	18	15	24	25	38	40	48	26	28	57
Autres lois spéciales	58	11	10	32	43	28	31	24	29	31	26	33
Pratiques commerciales	19	1	2	45	20	8	21	11	25	35	35	32
Loi du football		20	19	13	23	13	26	38	2	21	20	26
Infr. contre la liberté individuelle	7	24	26	13	21	10	15	17	25	19	20	16
Contravention Code pénal	176				2	1	2					2
Législation économique	3	24	8	6	11	18	16	26	14	16	15	19
Protection des revenus publics	16	6	8	8	7	29	41	15	3	9	5	8
Carte d'identité	19	28	19	13	6	10	5	8	11	7	2	5
Travail	16	6	14	5	6	19	9	2	3	11	2	11
Hormones et dopage		8	6	8	11	6	8	13	13	4	1	9
Infr. contre la Sécurité de l'Etat		2	1	3	6	2	5	9	7	9	2	4
Infr. relative au statut juridique de l'enfant	19	1	3	1	2			2	4	4		
Traite des êtres humains		4	2	5	1	6	3	1	2		4	3
Exercice illégal de l'autorité publique	3	6	1	1	1		2	2	1	2	1	2
Marchand de sommeil				1	1	3		1	1	10	2	1
Autres infractions Code pénal		4	1	2			2	1	2	1	2	
Législation sur les élections			9									
Sécurité privée	1	1		1			2					3
Code pénal militaire et milice		1					3	2		1		
Exploitation de la mendicité		2				1	2					
Provocation crime ou délits									1	1	1	
<b>Sous-total</b>	<b>10.994</b>	<b>11.784</b>	<b>11.712</b>	<b>11.415</b>	<b>11.267</b>	<b>10.809</b>	<b>11.187</b>	<b>11.233</b>	<b>12.366</b>	<b>11.036</b>	<b>11.158</b>	<b>11.385</b>
<b>Contravention règlement policier local</b>		421	364	406	382	503	603	664	841	965	750	538
<b>Sous-total</b>		<b>421</b>	<b>364</b>	<b>406</b>	<b>382</b>	<b>503</b>	<b>603</b>	<b>664</b>	<b>841</b>	<b>965</b>	<b>750</b>	<b>538</b>
<b>Total</b>	<b>10.994</b>	<b>12.205</b>	<b>12.076</b>	<b>11.821</b>	<b>11.649</b>	<b>11.312</b>	<b>11.790</b>	<b>11.897</b>	<b>13.207</b>	<b>12.001</b>	<b>11.908</b>	<b>11.923</b>

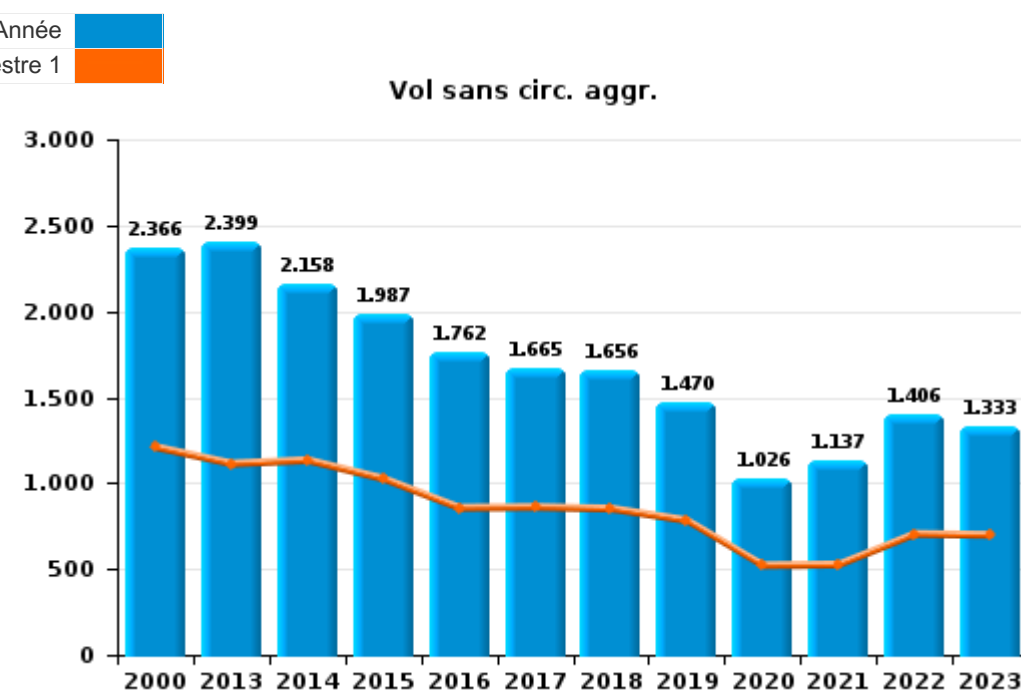
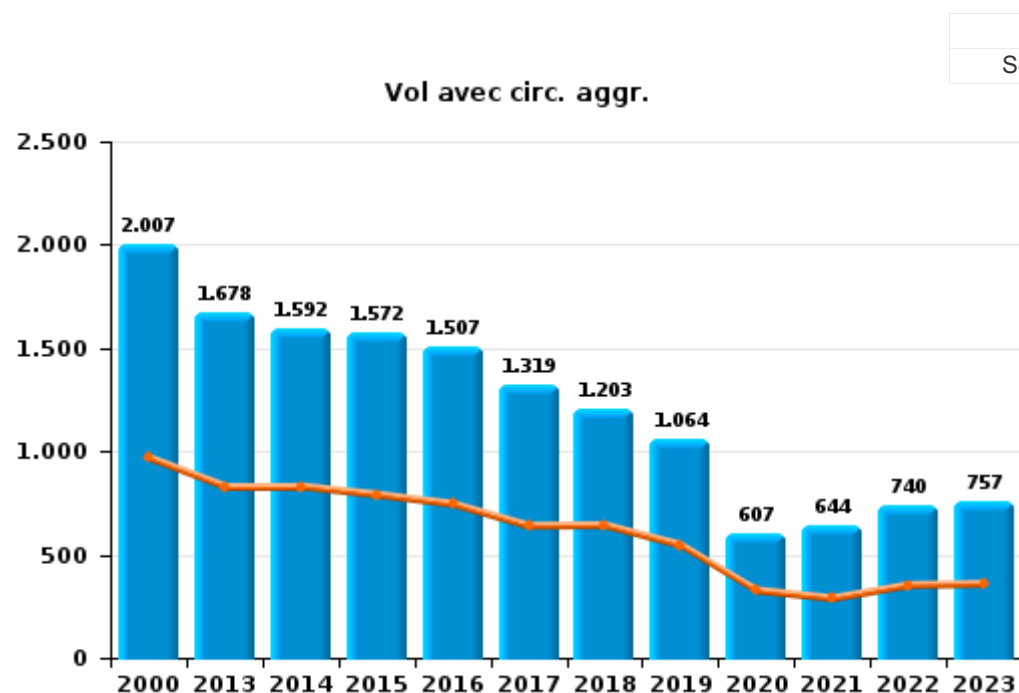




I.1. Catégorie des infractions : Vol et extorsion (top 5 des infractions au niveau national 2023)

**PZ CARMA**

	2000	2013	2014	2015	2016	2017	2018	2019	2020	2021	2022	2023
<b>Vol sans circ. agr.</b>	2.366	2.399	2.158	1.987	1.762	1.665	1.656	1.470	1.026	1.137	1.406	1.333
<b>Vol avec circ. agr.</b>	2.007	1.678	1.592	1.572	1.507	1.319	1.203	1.064	607	644	740	757
<b>Vol non spécifié</b>	652	14	18	29	25	20	11	14	2	3	5	1
<b>Extorsion</b>	18	29	36	51	61	34	40	33	32	44	62	76
<b>Autres</b>	3											
<b>Total</b>	<b>5.046</b>	<b>4.120</b>	<b>3.804</b>	<b>3.639</b>	<b>3.355</b>	<b>3.038</b>	<b>2.910</b>	<b>2.581</b>	<b>1.667</b>	<b>1.828</b>	<b>2.213</b>	<b>2.167</b>

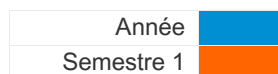




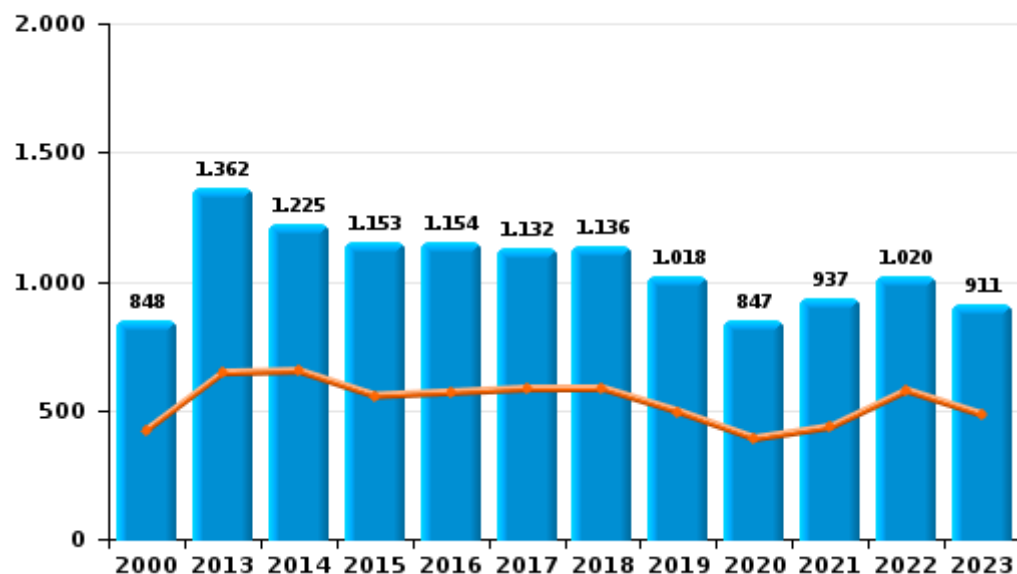
I.2. Catégorie des infractions : Dégradation de la propriété (top 5 des infractions au niveau national 2023)

**PZ CARMA**

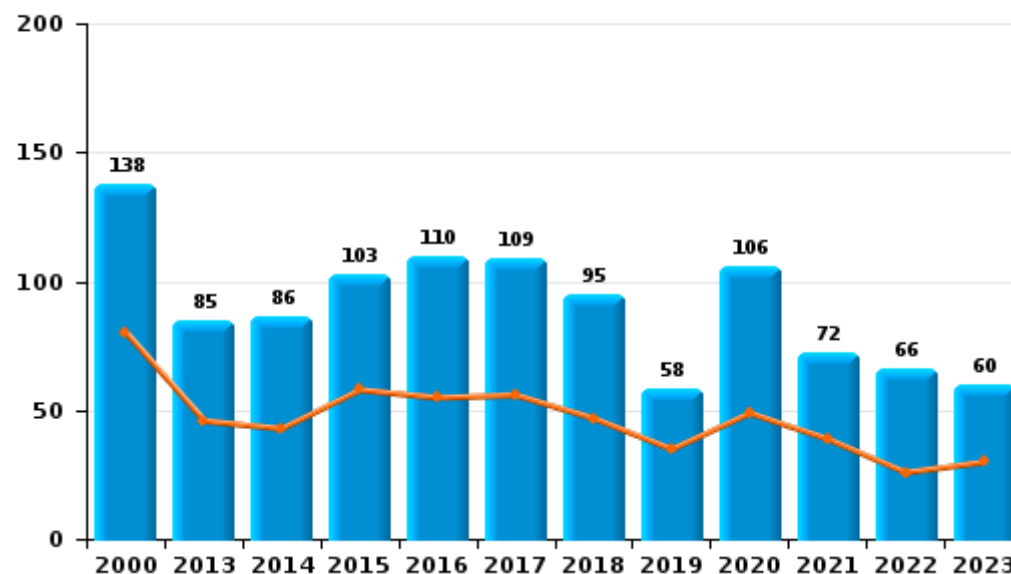
	2000	2013	2014	2015	2016	2017	2018	2019	2020	2021	2022	2023
<b>Vandalisme</b>	848	1.362	1.225	1.153	1.154	1.132	1.136	1.018	847	937	1.020	911
<b>Destruction, dénaturation, dégradation</b>	511	39	20	20	23	15	11	10	7	13	6	9
<b>Incendie volontaire</b>	66	41	47	60	66	73	59	34	61	41	44	34
<b>Incendie involontaire</b>	72	44	39	43	44	36	36	24	45	31	22	26
<b>Destruction par explosion volontaire</b>	9	10	7	4	4	3	1	8	6	5	7	1
<b>Total</b>	<b>1.506</b>	<b>1.496</b>	<b>1.338</b>	<b>1.280</b>	<b>1.291</b>	<b>1.259</b>	<b>1.243</b>	<b>1.094</b>	<b>966</b>	<b>1.027</b>	<b>1.099</b>	<b>981</b>



Vandalisme



Incendie

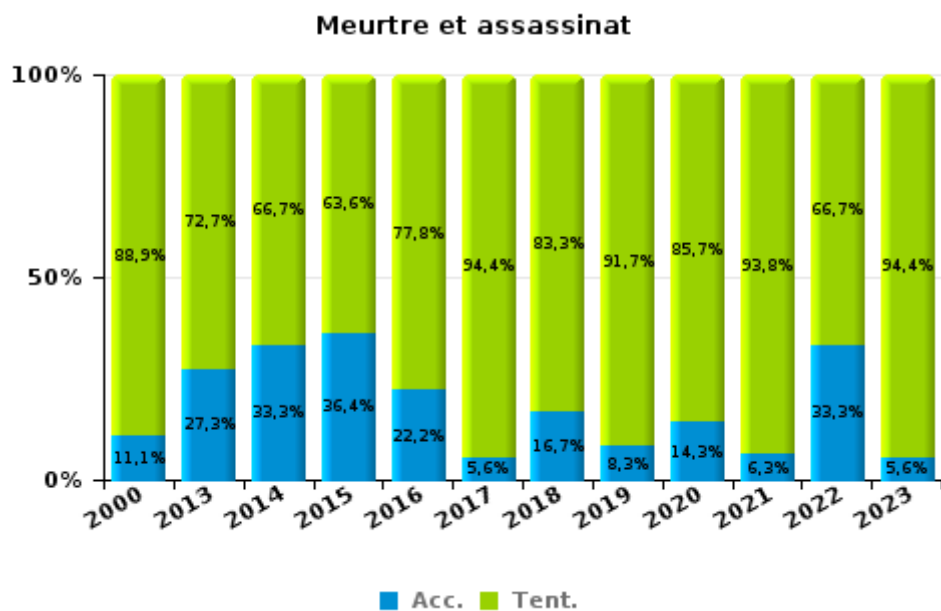
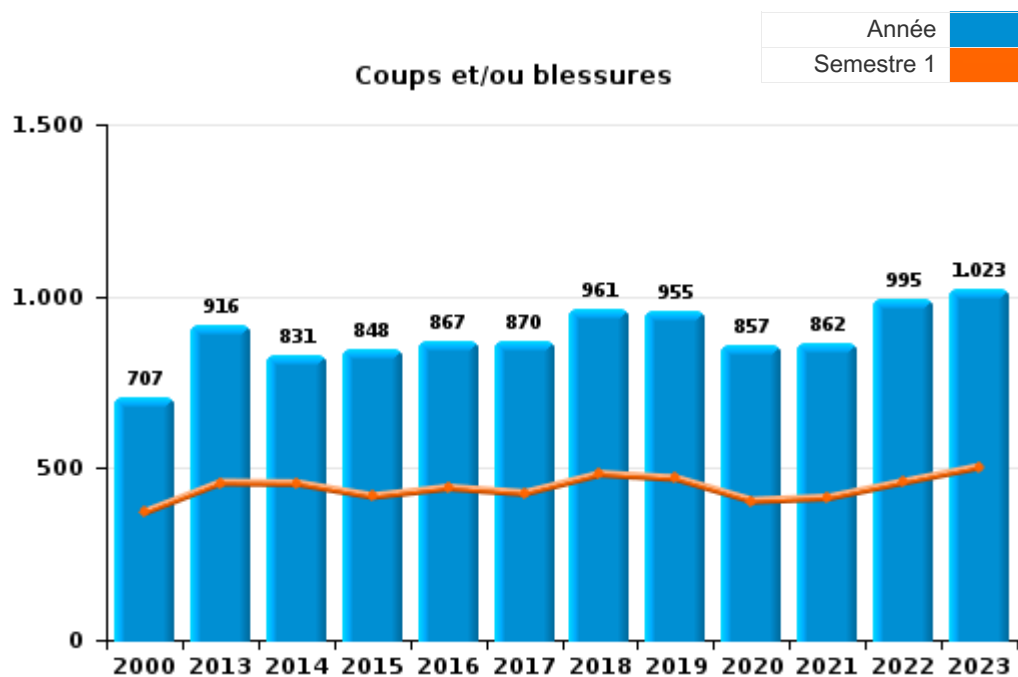




I.3. Catégorie des infractions : Infr. contre l'intégrité physique (top 5 des infractions au niveau national 2023)

**PZ CARMA**

	2000	2013	2014	2015	2016	2017	2018	2019	2020	2021	2022	2023
<b>Coups et/ou blessures</b>	707	916	831	848	867	870	961	955	857	862	995	1.023
<b>Autres</b>	71	79	84	97	99	71	104	75	75	74	87	90
<b>Meurtre et assassinat</b>	9	11	9	22	9	18	12	12	7	16	12	18
<b>Total</b>	<b>787</b>	<b>1.006</b>	<b>924</b>	<b>967</b>	<b>975</b>	<b>959</b>	<b>1.077</b>	<b>1.042</b>	<b>939</b>	<b>952</b>	<b>1.094</b>	<b>1.131</b>







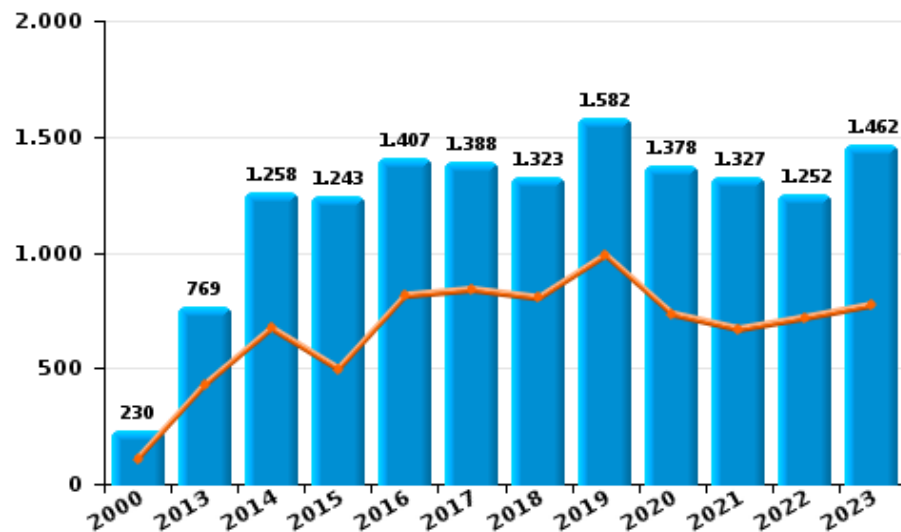
I.4. Catégorie des infractions : Drogues (top 5 des infractions au niveau national 2023)

**PZ CARMA**

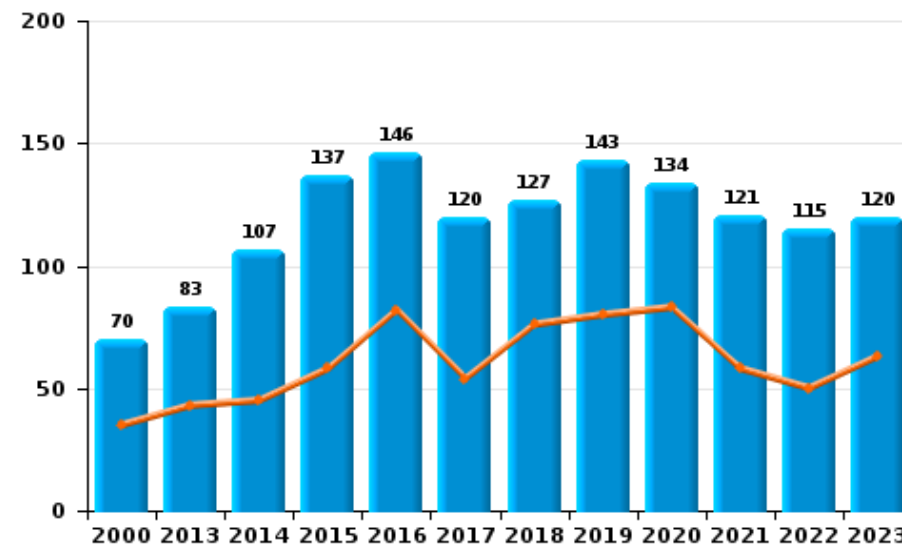
	2000	2013	2014	2015	2016	2017	2018	2019	2020	2021	2022	2023
<b>Détention</b>	230	769	1.258	1.243	1.407	1.388	1.323	1.582	1.378	1.327	1.252	1.462
<b>Commerce</b>	70	83	107	137	146	120	127	143	134	121	115	120
<b>Fabrication</b>	12	64	104	103	102	70	83	63	58	47	52	36
<b>Usage</b>	178	6	10	32	33	23	45	46	38	20	37	39
<b>Importation et exportation</b>	103	29	41	33	40	32	24	27	26	12	13	15
<b>Autres</b>	20	12	21	20	36	20	42	33	13	16	10	5
<b>Total</b>	<b>613</b>	<b>963</b>	<b>1.541</b>	<b>1.568</b>	<b>1.764</b>	<b>1.653</b>	<b>1.644</b>	<b>1.894</b>	<b>1.647</b>	<b>1.543</b>	<b>1.479</b>	<b>1.677</b>

Année	<span style="color: blue;">■</span>
Semestre 1	<span style="color: orange;">■</span>

Détention



Commerce





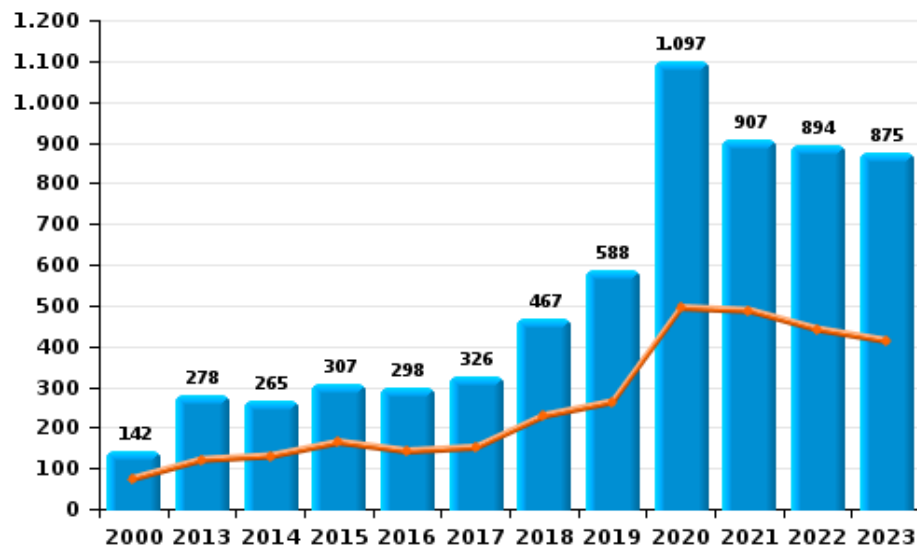
I.5. Catégorie des infractions : Fraude (top 5 des infractions au niveau national 2023)

**PZ CARMA**

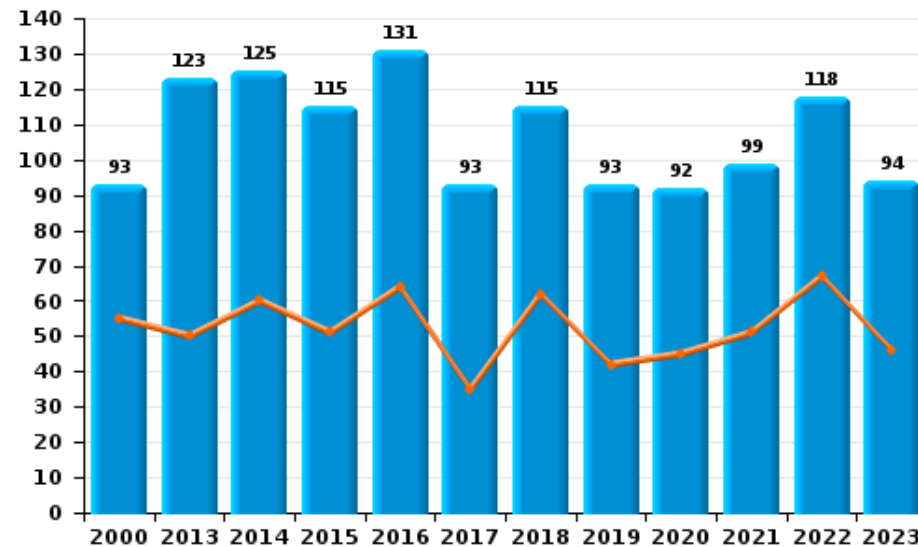
	2000	2013	2014	2015	2016	2017	2018	2019	2020	2021	2022	2023
Abus de confiance et infr. apparentées	93	123	125	115	131	93	115	93	92	99	118	94
Détournement et destruction frauduleuse	92	114	67	65	62	67	53	39	51	68	67	78
Escroquerie	142	278	265	307	298	326	467	588	1.097	907	894	875
Fraudes: Autres	45	23	38	25	12	36	26	28	41	42	52	55
Grivèlerie	36	29	20	18	20	25	21	18	10	8	12	10
Infr. liées à l'insolvabilité		32	27	27	20	21	41	42	37	35	29	29
Recel	53	16	21	13	9	16	7	15	12	10	8	11
<b>Total</b>	<b>461</b>	<b>615</b>	<b>563</b>	<b>570</b>	<b>552</b>	<b>584</b>	<b>730</b>	<b>823</b>	<b>1.340</b>	<b>1.169</b>	<b>1.180</b>	<b>1.152</b>



Escroquerie



Abus de confiance et infr. apparentée





# ***STATISTIQUES POLICIERES DE CRIMINALITE***

---

***LIEU DE PERPETRATION: ZONE DE POLICE***

**PZ CARMA**

***PARTIE II : FIGURES CRIMINELLES / PHENOMENES***



**PZ CARMA**

**FC Vol moyen de transport**

	2000	2013	2014	2015	2016	2017	2018	2019	2020	2021	2022	2023
<b>Vol de voiture</b>	357	126	144	133	114	93	90	100	51	34	46	57
<b>Vol de moto</b>	19	28	15	21	17	18	6	14	7	11	8	18
<b>Carjacking</b>	14	2	3	2	9	3	6	6	2	1	2	3
<b>Homejacking</b>	2	2	1	1	1	2	1				2	
<b>Vol dans les garages</b>	17	6	8	17	7	6	5	8	5	1		1
<b>Vol de vélomoteur</b>	132	39	41	56	30	27	15	27	17	25	24	38
<b>Vol de vélo</b>	645	510	420	444	340	374	274	278	201	207	252	247

**FC Cambriolage**

	2000	2013	2014	2015	2016	2017	2018	2019	2020	2021	2022	2023
<b>Cambriolage dans habitation</b>	757	592	686	748	693	535	495	411	268	292	364	308
<b>Cambriolage ds entreprise ou commerce</b>	416	350	261	242	205	192	179	153	87	83	83	108
<b>Cambriolage ds service public ou bâtiment administ</b>	105	103	67	85	80	73	60	35	31	39	26	38
<b>Vol au bélier</b>	6	3	10	4		1	2	2		1		
<b>Cambriolage dans bâtiment (total)</b>	1.265	1.043	1.013	1.074	977	799	733	598	386	414	473	454



**FC Vol autre**

	2000	2013	2014	2015	2016	2017	2018	2019	2020	2021	2022	2023
Vol à main armée	54	41	40	39	35	69	40	57	21	24	33	16
Vol avec violence sans arme	130	71	100	106	125	92	91	67	51	62	130	114
Vol dans ou sur un véhicule	788	302	315	242	278	270	236	210	114	140	166	136
Sacjacking dans une voiture												1
Vol d'armes et explosifs	10	21	17	12	11	15	9	11	7	8	8	5
Steaming		5	3	3	3	7		1	2		4	4
Arrachage de sac à main	7	6	4	4	2	3	3	1	1	1	2	4
Vol à l'arraché	27	20	16	17	12	16	36	15	13	16	14	51
Vol à la tire	155	251	188	128	169	88	134	127	44	71	68	66
Vol à l'étalage	203	312	311	244	284	299	298	248	163	231	308	319
Vol par ruse	48	60	72	69	79	62	67	61	24	48	37	43
Vol de métaux	28	97	44	52	50	44	41	35	16	31	46	41
Vol sur les chantiers	76	78	56	51	42	51	58	53	22	36	32	42
Home-invasion			2	5	3	11	3	4	1	1		
Vol d'animaux	28	17	12	12	10	14	7	5	4	5	3	8
Vol de cargaison	1	9		4	3	2		1	3		8	3

**Criminalité ICT**

	2000	2013	2014	2015	2016	2017	2018	2019	2020	2021	2022	2023
Fraude de cartes de paiements	16	48	45	62	33	49	46	52	55	43	71	54
Phishing		15	13	6	2	6	15	105	448	421	342	275
Ransomware							2	6	5	2	1	
Shouldersurfing		3	7	7	1	19	3	5	2	1	4	1
Skimming		3	9	5		12	5	19	10	2	1	



**FC Autre**

	2000	2013	2014	2015	2016	2017	2018	2019	2020	2021	2022	2023
<b>Violence contre les métiers d'intérêt général</b>	12	25	23	23	15	11	38	28	33	23	23	25
<b>Viol collectif</b>	2	2	5	1	7	3	3	4		1	2	
<b>Graffiti</b>	4	33	41	33	56	39	31	34	24	19	37	23
<b>Dégradation de voiture</b>	259	603	498	500	452	483	505	451	345	380	443	375
<b>Rixe au couteau</b>	2	13	6	8	9	11	13	13	8	16	9	13

**PH Violence intrafamiliale (VIF)**

	2000	2013	2014	2015	2016	2017	2018	2019	2020	2021	2022	2023
<b>VIF: physique, dans le couple</b>	107	277	283	267	268	274	312	325	314	295	335	340
<b>VIF: physique, envers des descendants</b>	1	23	16	29	25	29	36	44	39	39	62	65
<b>VIF: physique, envers d'autres membres</b>	81	68	53	51	59	66	82	68	65	65	66	69
<b>VIF: sexuelle, dans le couple</b>			1		3	1	1	1	2		1	2
<b>VIF: sexuelle, envers des descendants</b>	4	9	4	6	6	7	12	4	7	9	2	2
<b>VIF: sexuelle, envers d'autres membres</b>	1		1									
<b>VIF: psychique, dans le couple</b>	194	225	303	219	206	258	307	362	283	209	202	193
<b>VIF: psychique, envers des descendants</b>			2	2	1	6	5	8	14	8	11	15
<b>VIF: psychique, envers d'autres membres</b>		5	4	2	4	7	5	12	17	14	10	8
<b>VIF: économique, dans le couple</b>	3	9	4	8	16	14	16	11	18	11	22	27
<b>VIF: économique, envers des descendants</b>			3		2	1	3	3	3	2	5	3
<b>VIF: économique, envers d'autres membres</b>	97	55	51	39	35	24	35	18	20	18	20	41



**PH Hormones et dopage**

	2000	2013	2014	2015	2016	2017	2018	2019	2020	2021	2022	2023
Dopage humain		10	5	11	13	9	7	15	14	6	1	10
Engraissement illégal		1	5	4	5		4	7	7	3	1	1

**PH Drogues**

	2000	2013	2014	2015	2016	2017	2018	2019	2020	2021	2022	2023
Vente de cocaïne		11	16	34	18	22	36	32	29	29	26	41
Import-export de cocaïne		5	6	4	4	3	4	1	2	2	2	2
Production de drogues synthétiques		2	8	12	10	2	5	7	5	7	11	2
Import-export de drogues synthétiques		5	6	9	7	3	7	2	3	1	1	3
Vente de drogues synthétiques	2	29	19	39	28	18	29	26	23	38	25	29
Production de cannabis (culture)	1	32	57	54	45	37	44	35	27	18	16	9
Import-export de cannabis en grande quantité		1	1					1				1
Vente de cannabis en grande quantité			2	1	1	1	3	5	2		1	5
Import-export d'héroïne		2	2	1	1	2	2	1		1		
Vente-traffic d'héroïne		2	5	4	2	3	2		1	5	1	7

**PH Trafic d'armes**

	2000	2013	2014	2015	2016	2017	2018	2019	2020	2021	2022	2023
Commerce et production d'arme à feu et mun.	3	8	5	6	1	4	3	4	6	6	3	3
Commerce et production d'arme non à feu			2		3	1		1				

**PH Traite des êtres humains**

	2000	2013	2014	2015	2016	2017	2018	2019	2020	2021	2022	2023
TEH - exploitation économique			1	4		5	2				2	1
TEH - exploitation sexuelle	7	8	4	2	2	1	8	8	7	7	4	4





**PH Violence dans l'espace public**

	2000	2013	2014	2015	2016	2017	2018	2019	2020	2021	2022	2023
Violence physique (transport public)	7	23	31	26	24	17	19	24	12	14	24	21
Violence physique (voie publique)	217	202	207	207	210	192	197	213	171	182	217	227
Violence physique (autre endroit public)	26	26	26	19	16	14	22	20	27	21	21	24
Violence physique (endroit accessible au public)	184	189	166	188	166	168	168	142	119	111	173	162
Violence sexuelle (transport public)	1	6	2	5	3	1	2	6	3	10	6	1
Violence sexuelle (voie publique)	40	18	17	14	7	16	16	22	17	20	18	23
Violence sexuelle (autre endroit public)	10	5	5	6	15	7	10	10	12	10	6	7
Violence sexuelle (endroit accessible au public)	27	14	23	15	29	27	23	29	16	24	19	30
Violence psychique (transport public)	2	21	23	12	18	2	12	14	11	7	4	12
Violence psychique (voie publique)	154	148	189	158	138	125	155	175	119	132	137	138
Violence psychique (autre endroit public)	21	19	17	16	18	11	13	17	21	16	18	19
Violence psychique (endroit accessible au public)	119	113	146	134	114	131	109	129	104	73	100	102
Vol à main armée (transport public)		1	2	2		3				1		1
Vol à main armée (voie publique)	9	12	6	8	12	10	8	14	3	4	8	4
Vol à main armée (autre endroit public)	1			2	1			2				3
Vol à main armée (endroit accessible au public)	30	18	17	16	13	36	20	30	13	12	22	4
Vol avec violence sans arme (transport public)	4	7	4	2		3	1	1	1	3	6	7
Vol avec violence sans arme (voie publique)	42	21	27	25	29	19	17	10	12	8	13	18
Vol avec violence sans arme (autre endroit public)	3	3	1	3	3	5	3	3	1	3	1	5
Vol avec violence sans arme (endr. acces. au pub.)	39	21	24	24	38	20	32	28	12	16	19	24



**PH Autre**

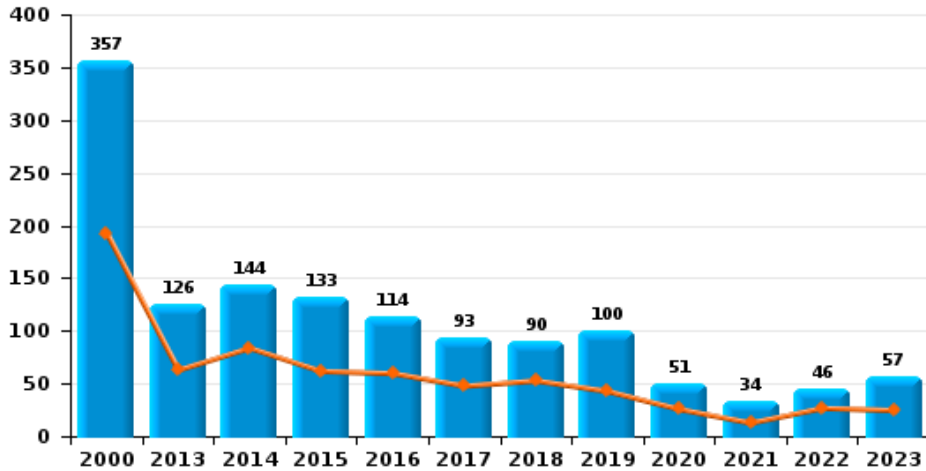
	2000	2013	2014	2015	2016	2017	2018	2019	2020	2021	2022	2023
<b>Faux policiers</b>			3	1		2	3		3	5	5	2
<b>Terrorisme, extrémisme et radicalisme</b>		6	1	6	10	2	5	7	5	4	5	3
<b>Cyberharcèlement</b>	24	151	297	284	386	294	281	262	260	214	222	250
<b>Fraude à l'identité</b>	18	62	73	72	69	87	182	153	230	104	96	113



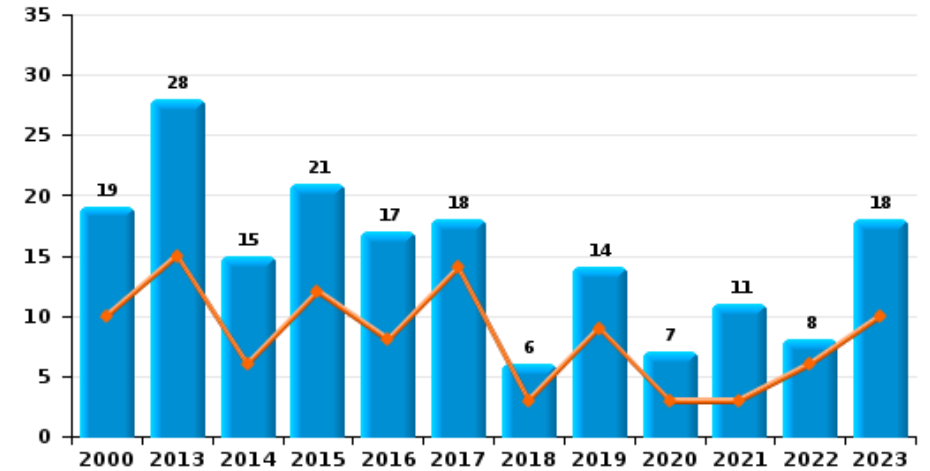
**PZ CARMA**

Année	<span style="color: blue;">■</span>
Semestre 1	<span style="color: orange;">■</span>

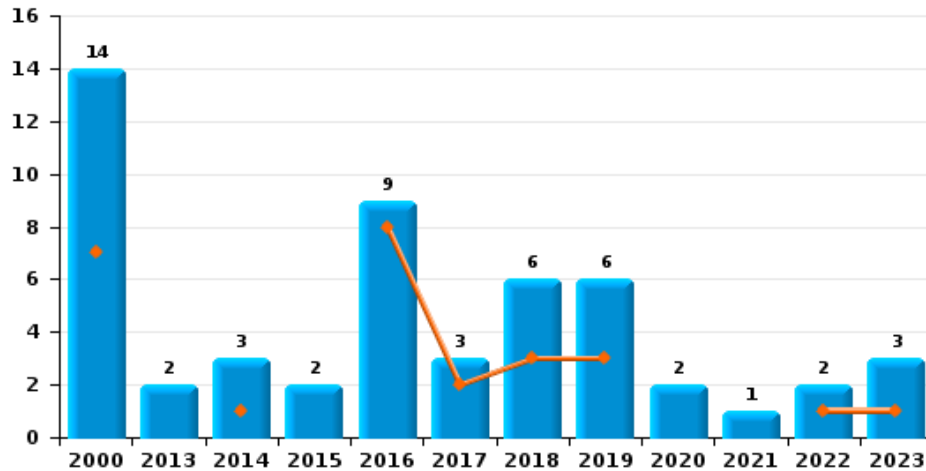
**Vol de voiture**



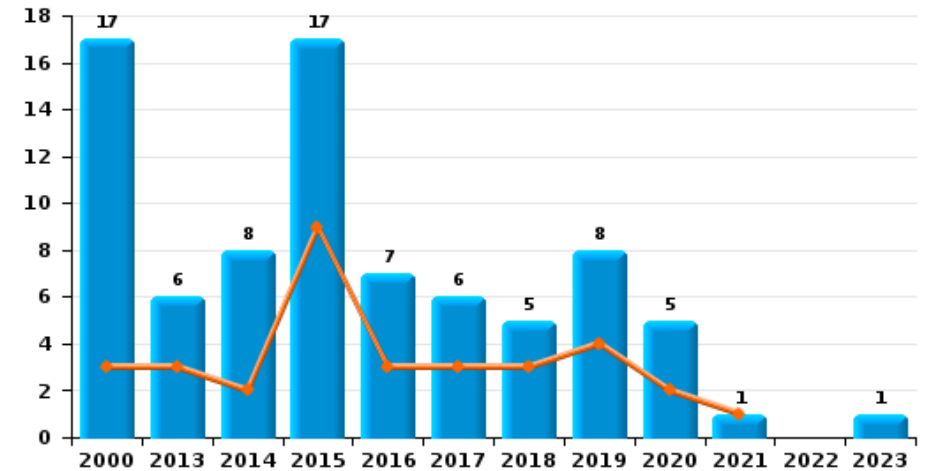
**Vol de moto**



**Carjacking**



**Vol dans les garages**

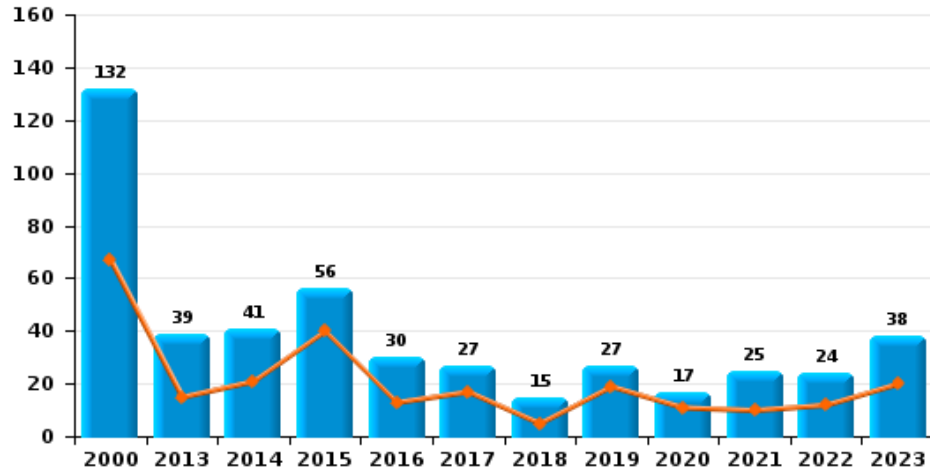




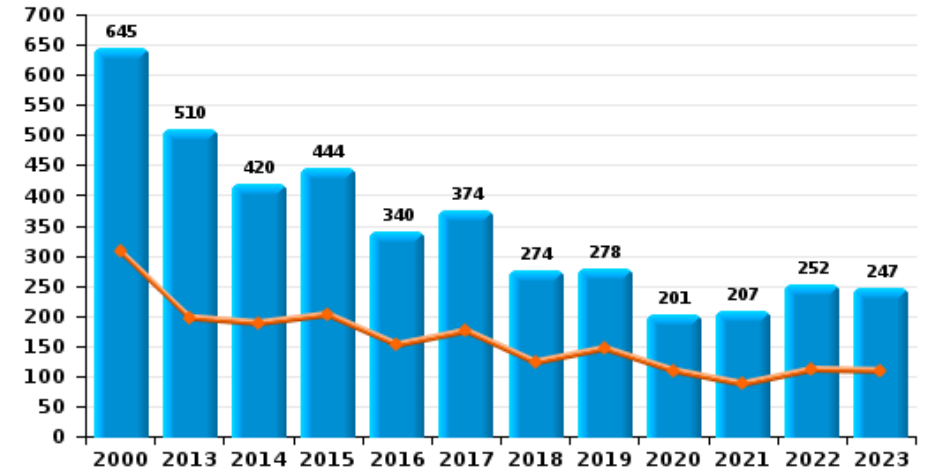
**PZ CARMA**

Année	<span style="color: blue;">■</span>
Semestre 1	<span style="color: orange;">■</span>

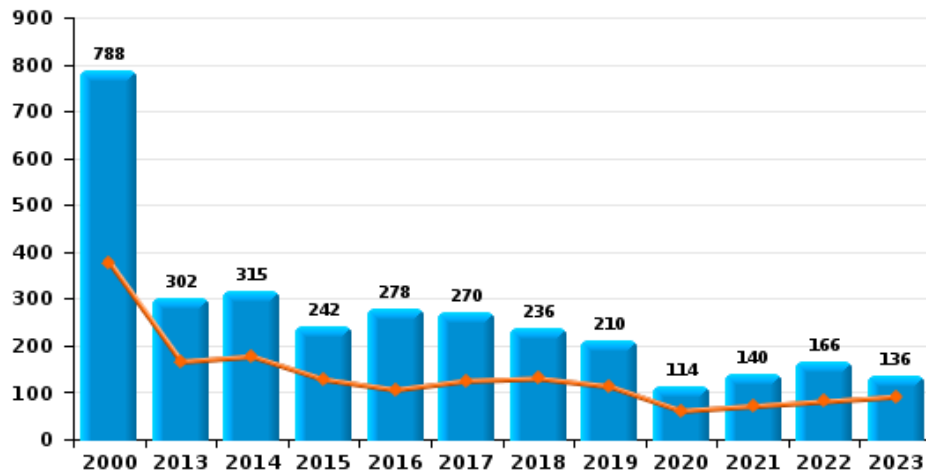
**Vol de vélomoteur**



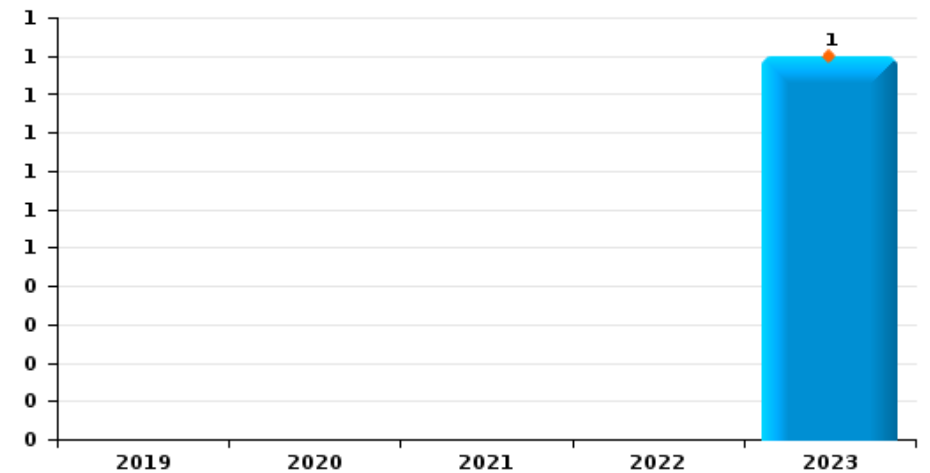
**Vol de vélo**



**Vol dans ou sur un véhicule**

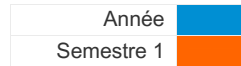


**Sacjacking dans une voiture**

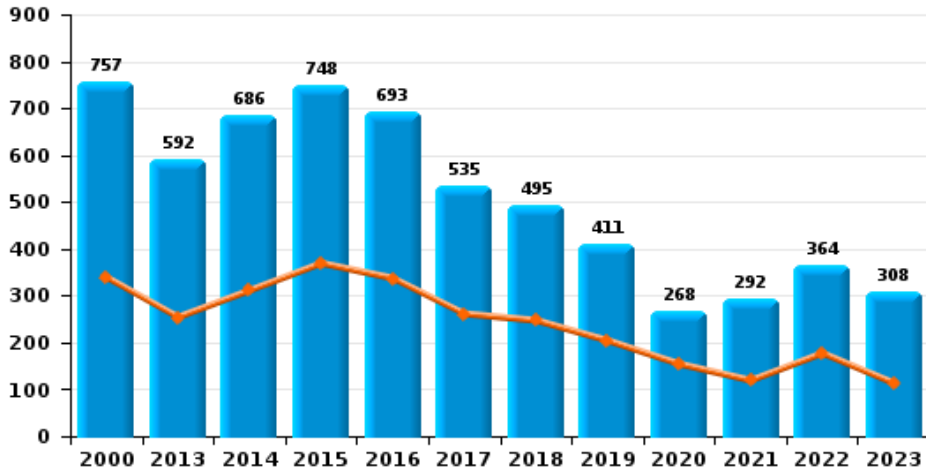




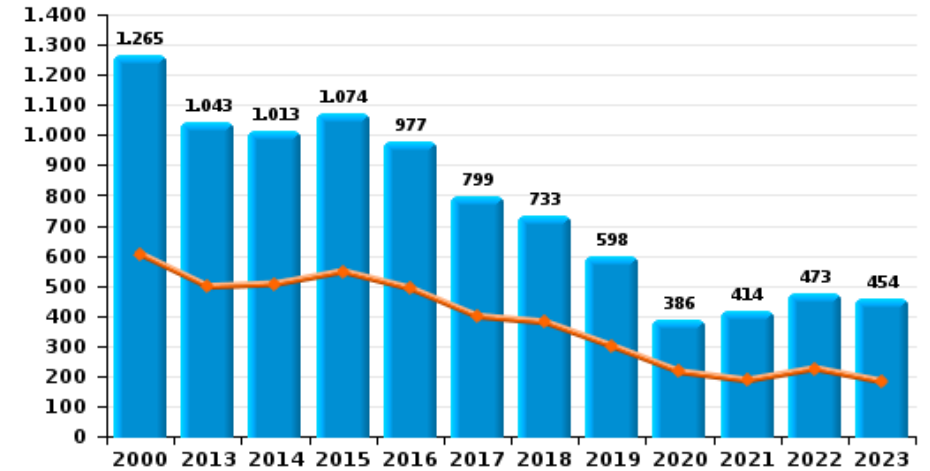
**PZ CARMA**



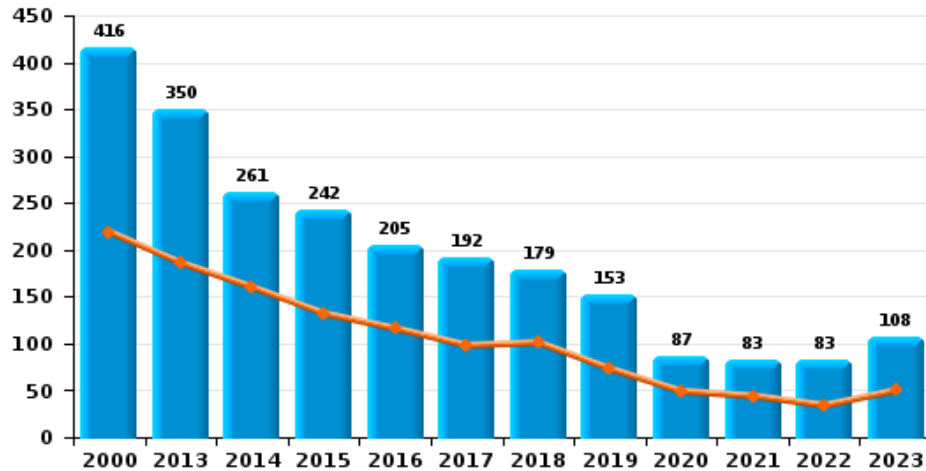
**Cambriolage dans habitation**



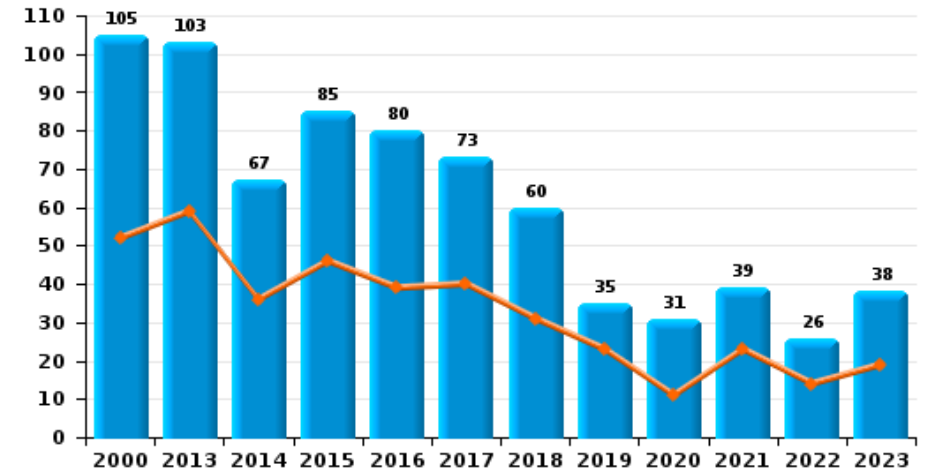
**Cambriolage dans bâtiment (total)**



**Cambriolage ds entreprise ou commerce**



**Cambriolage ds service public ou bâtiment administ**

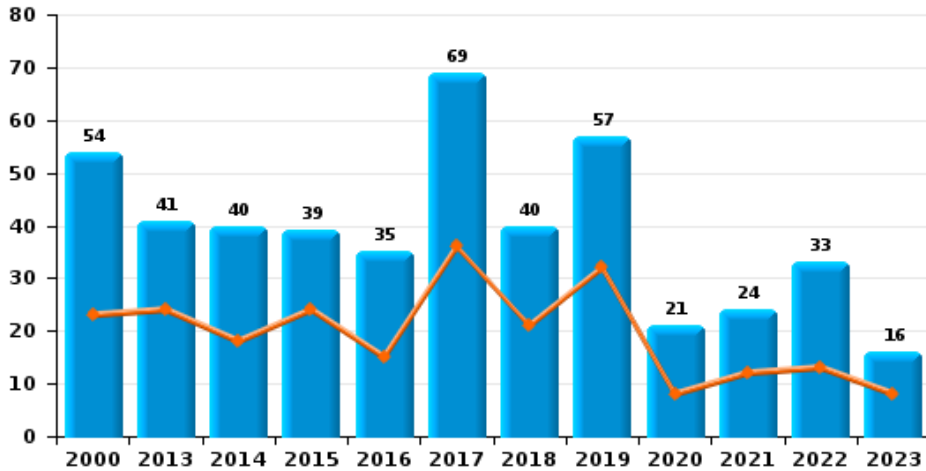




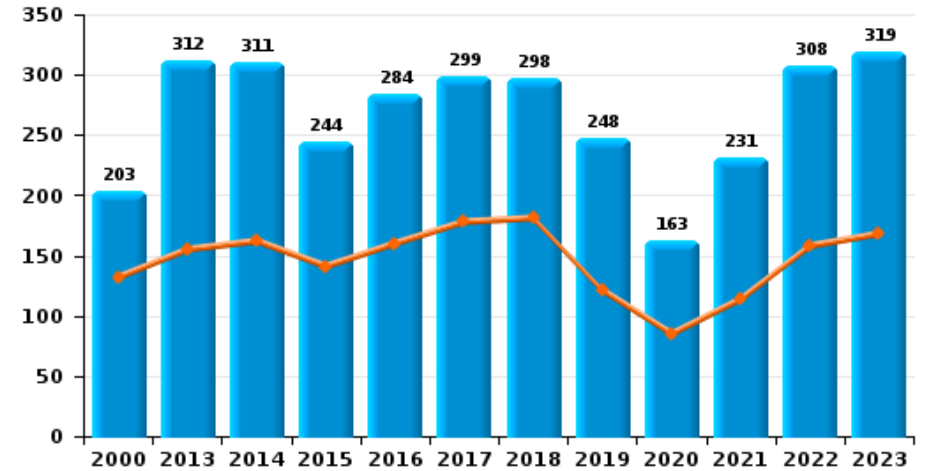
**PZ CARMA**

Année ■  
Semestre 1 ■

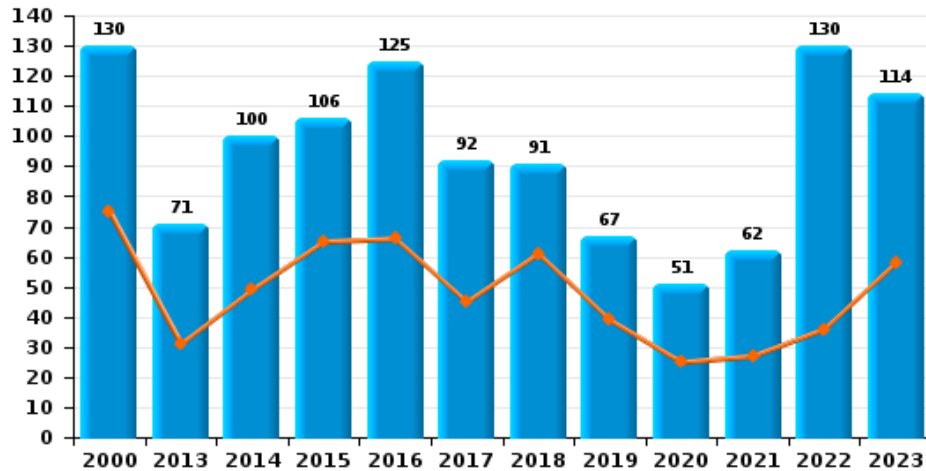
**Vol à main armée**



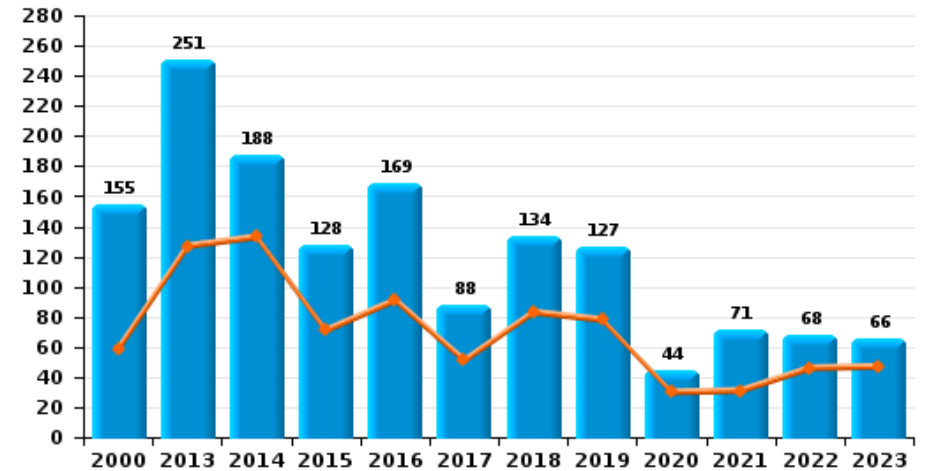
**Vol à l'étalage**



**Vol avec violence sans arme**



**Vol à la tire**

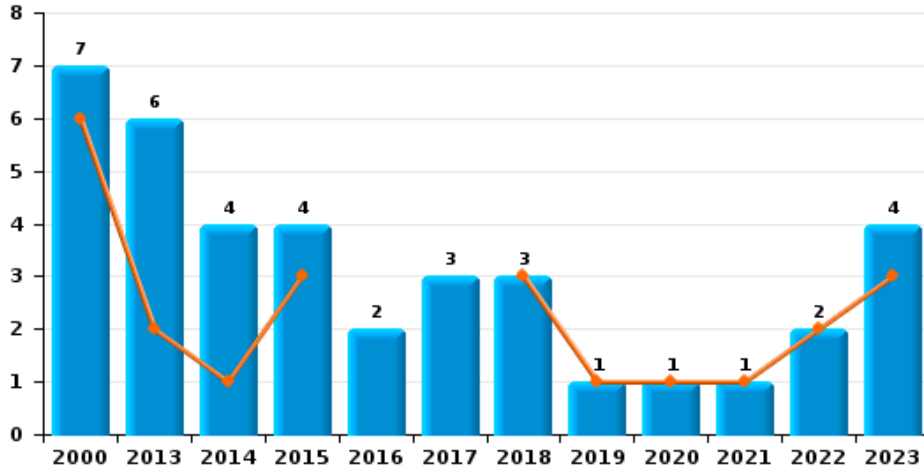




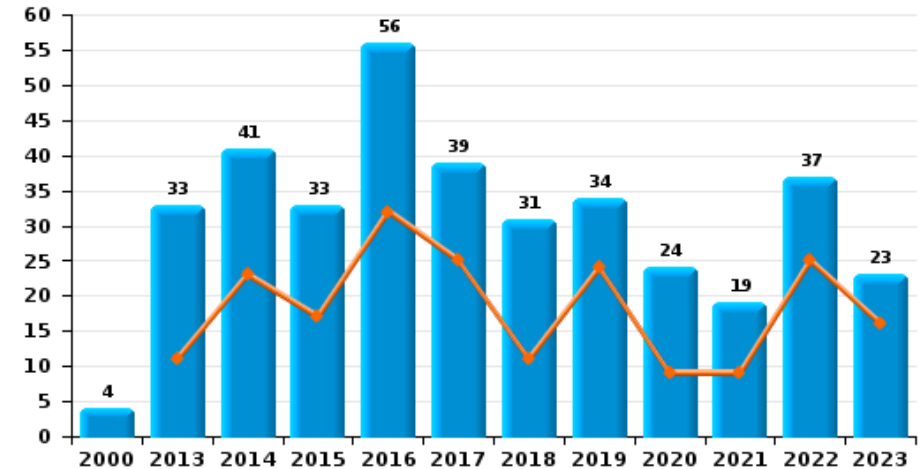
**PZ CARMA**

Année ■  
Semestre 1 ■

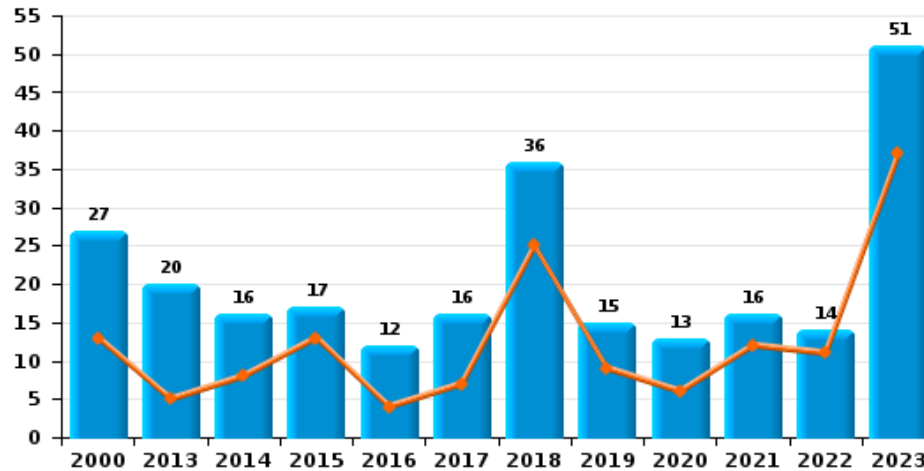
**Arrachage de sac à main**



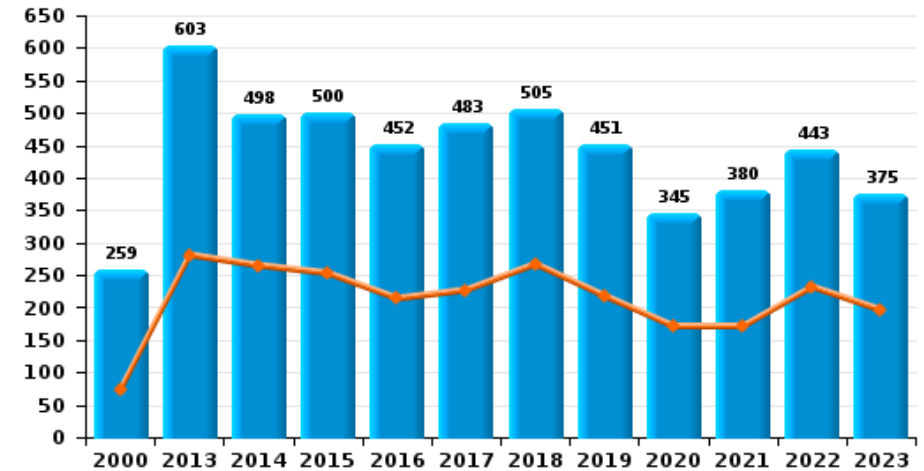
**Graffiti**



**Vol à l'arraché**



**Dégradation de voiture**





**PZ CARMA**

**FC Vol moyen de transport**

		2000	2013	2014	2015	2016	2017	2018	2019	2020	2021	2022	2023
Vol de voiture	Sem 1	193	63	84	62	60	48	53	43	26	13	27	25
	Sem 2	164	63	60	71	54	45	37	57	25	21	19	32
Total		357	126	144	133	114	93	90	100	51	34	46	57
Vol de moto	Sem 1	10	15	6	12	8	14	3	9	3	3	6	10
	Sem 2	9	13	9	9	9	4	3	5	4	8	2	8
Total		19	28	15	21	17	18	6	14	7	11	8	18
Carjacking	Sem 1	7		1		8	2	3	3			1	1
	Sem 2	7	2	2	2	1	1	3	3	2	1	1	2
Total		14	2	3	2	9	3	6	6	2	1	2	3
Homejacking	Sem 1			1	1		1	1				1	
	Sem 2	2	2			1	1					1	
Total		2	2	1	1	1	2	1				2	
Vol dans les garages	Sem 1	3	3	2	9	3	3	3	4	2	1		
	Sem 2	14	3	6	8	4	3	2	4	3			1
Total		17	6	8	17	7	6	5	8	5	1		1
Vol de vélomoteur	Sem 1	67	15	21	40	13	17	5	19	11	10	12	20
	Sem 2	65	24	20	16	17	10	10	8	6	15	12	18
Total		132	39	41	56	30	27	15	27	17	25	24	38
Vol de vélo	Sem 1	307	197	188	202	152	175	123	146	109	87	111	109
	Sem 2	338	313	232	242	188	199	151	132	92	120	141	138
Total		645	510	420	444	340	374	274	278	201	207	252	247





FC Cambriolage

		2000	2013	2014	2015	2016	2017	2018	2019	2020	2021	2022	2023
Cambriolage dans habitation	Sem 1	339	254	311	369	337	261	247	204	154	119	177	113
	Sem 2	418	338	375	379	356	274	248	207	114	173	187	195
Total		757	592	686	748	693	535	495	411	268	292	364	308
Cambriolage ds entreprise ou commerce	Sem 1	219	186	160	132	116	98	101	73	49	44	34	50
	Sem 2	197	164	101	110	89	94	78	80	38	39	49	58
Total		416	350	261	242	205	192	179	153	87	83	83	108
Cambriolage ds service public ou bâtiment administ	Sem 1	52	59	36	46	39	40	31	23	11	23	14	19
	Sem 2	53	44	31	39	41	33	29	12	20	16	12	19
Total		105	103	67	85	80	73	60	35	31	39	26	38
Vol au bélier	Sem 1	2		8	4			2	1				
	Sem 2	4	3	2			1		1		1		
Total		6	3	10	4		1	2	2		1		
Cambriolage dans bâtiment (total)	Sem 1	604	497	506	547	491	398	379	299	214	186	225	182
	Sem 2	661	546	507	527	486	401	354	299	172	228	248	272
Total		1.265	1.043	1.013	1.074	977	799	733	598	386	414	473	454



FC Vol autre

		2000	2013	2014	2015	2016	2017	2018	2019	2020	2021	2022	2023
Vol à main armée	Sem 1	23	24	18	24	15	36	21	32	8	12	13	8
	Sem 2	31	17	22	15	20	33	19	25	13	12	20	8
Total		54	41	40	39	35	69	40	57	21	24	33	16
Vol avec violence sans arme	Sem 1	75	31	49	65	66	45	61	39	25	27	36	58
	Sem 2	55	40	51	41	59	47	30	28	26	35	94	56
Total		130	71	100	106	125	92	91	67	51	62	130	114
Vol dans ou sur un véhicule	Sem 1	377	166	177	128	106	125	130	113	61	71	81	91
	Sem 2	411	136	138	114	172	145	106	97	53	69	85	45
Total		788	302	315	242	278	270	236	210	114	140	166	136
Sacjacking dans une voiture	Sem 1												1
	Total												1
Vol d'armes et explosifs	Sem 1	5	13	8	9	4	9	4	5	4	3	4	3
	Sem 2	5	8	9	3	7	6	5	6	3	5	4	2
Total		10	21	17	12	11	15	9	11	7	8	8	5
Steaming	Sem 1		5	2	1	1	3		1			1	1
	Sem 2			1	2	2	4			2		3	3
Total			5	3	3	3	7		1	2		4	4
Arrachage de sac à main	Sem 1	6	2	1	3			3	1	1	1	2	3
	Sem 2	1	4	3	1	2	3						1
Total		7	6	4	4	2	3	3	1	1	1	2	4
Vol à l'arraché	Sem 1	13	5	8	13	4	7	25	9	6	12	11	37
	Sem 2	14	15	8	4	8	9	11	6	7	4	3	14
Total		27	20	16	17	12	16	36	15	13	16	14	51



FC Vol autre

		2000	2013	2014	2015	2016	2017	2018	2019	2020	2021	2022	2023
Vol à la tire	Sem 1	59	127	133	71	91	51	83	78	30	31	46	47
	Sem 2	96	124	55	57	78	37	51	49	14	40	22	19
	<b>Total</b>	<b>155</b>	<b>251</b>	<b>188</b>	<b>128</b>	<b>169</b>	<b>88</b>	<b>134</b>	<b>127</b>	<b>44</b>	<b>71</b>	<b>68</b>	<b>66</b>
Vol à l'étalage	Sem 1	132	155	162	141	160	178	181	121	85	114	158	168
	Sem 2	71	157	149	103	124	121	117	127	78	117	150	151
	<b>Total</b>	<b>203</b>	<b>312</b>	<b>311</b>	<b>244</b>	<b>284</b>	<b>299</b>	<b>298</b>	<b>248</b>	<b>163</b>	<b>231</b>	<b>308</b>	<b>319</b>
Vol par ruse	Sem 1	30	26	40	45	40	33	38	36	12	28	15	25
	Sem 2	18	34	32	24	39	29	29	25	12	20	22	18
	<b>Total</b>	<b>48</b>	<b>60</b>	<b>72</b>	<b>69</b>	<b>79</b>	<b>62</b>	<b>67</b>	<b>61</b>	<b>24</b>	<b>48</b>	<b>37</b>	<b>43</b>
Vol de métaux	Sem 1	10	41	19	23	27	22	21	21	10	13	22	23
	Sem 2	18	56	25	29	23	22	20	14	6	18	24	18
	<b>Total</b>	<b>28</b>	<b>97</b>	<b>44</b>	<b>52</b>	<b>50</b>	<b>44</b>	<b>41</b>	<b>35</b>	<b>16</b>	<b>31</b>	<b>46</b>	<b>41</b>
Vol sur les chantiers	Sem 1	45	45	27	34	14	23	29	37	5	19	15	25
	Sem 2	31	33	29	17	28	28	29	16	17	17	17	17
	<b>Total</b>	<b>76</b>	<b>78</b>	<b>56</b>	<b>51</b>	<b>42</b>	<b>51</b>	<b>58</b>	<b>53</b>	<b>22</b>	<b>36</b>	<b>32</b>	<b>42</b>
Home-invasion	Sem 1			1	2	2	7		2		1		
	Sem 2			1	3	1	4	3	2	1			
	<b>Total</b>			<b>2</b>	<b>5</b>	<b>3</b>	<b>11</b>	<b>3</b>	<b>4</b>	<b>1</b>	<b>1</b>		
Vol d'animaux	Sem 1	15	10	6	8	5	8	1	3		3	3	3
	Sem 2	13	7	6	4	5	6	6	2	4	2		5
	<b>Total</b>	<b>28</b>	<b>17</b>	<b>12</b>	<b>12</b>	<b>10</b>	<b>14</b>	<b>7</b>	<b>5</b>	<b>4</b>	<b>5</b>	<b>3</b>	<b>8</b>
Vol de cargaison	Sem 1		5		2	3				1		4	3
	Sem 2	1	4		2		2		1	2		4	
	<b>Total</b>	<b>1</b>	<b>9</b>		<b>4</b>	<b>3</b>	<b>2</b>		<b>1</b>	<b>3</b>		<b>8</b>	<b>3</b>



Criminalité ICT

		2000	2013	2014	2015	2016	2017	2018	2019	2020	2021	2022	2023
Fraude de cartes de paiements	Sem 1	6	14	20	33	14	24	19	25	24	22	42	36
	Sem 2	10	34	25	29	19	25	27	27	31	21	29	18
Total		16	48	45	62	33	49	46	52	55	43	71	54
Phishing	Sem 1		8	5	5	2	2	2	26	222	183	202	102
	Sem 2		7	8	1		4	13	79	226	238	140	173
Total			15	13	6	2	6	15	105	448	421	342	275
Ransomware	Sem 1							1	4	4	2	1	
	Sem 2							1	2	1			
Total								2	6	5	2	1	
Shouldersurfing	Sem 1		3	1	4		13		1	1		2	1
	Sem 2			6	3	1	6	3	4	1	1	2	
Total			3	7	7	1	19	3	5	2	1	4	1
Skimming	Sem 1			5	3		1	4	7	7	2	1	
	Sem 2		3	4	2		11	1	12	3			
Total			3	9	5		12	5	19	10	2	1	



FC Autre

		2000	2013	2014	2015	2016	2017	2018	2019	2020	2021	2022	2023
Violence contre les métiers d'intérêt général	Sem 1	6	16	16	12	3	8	18	10	15	8	12	16
	Sem 2	6	9	7	11	12	3	20	18	18	15	11	9
Total		12	25	23	23	15	11	38	28	33	23	23	25
Viol collectif	Sem 1	2	1	3	1	2		2	3		1	1	
	Sem 2		1	2		5	3	1	1			1	
Total		2	2	5	1	7	3	3	4		1	2	
Graffiti	Sem 1		11	23	17	32	25	11	24	9	9	25	16
	Sem 2	4	22	18	16	24	14	20	10	15	10	12	7
Total		4	33	41	33	56	39	31	34	24	19	37	23
Dégradation de voiture	Sem 1	74	281	265	253	214	227	267	218	171	171	232	196
	Sem 2	185	322	233	247	238	256	238	233	174	209	211	179
Total		259	603	498	500	452	483	505	451	345	380	443	375
Rixe au couteau	Sem 1	2	11	3	3	1	6	5	3	5	8	3	7
	Sem 2		2	3	5	8	5	8	10	3	8	6	6
Total		2	13	6	8	9	11	13	13	8	16	9	13



PH Violence intrafamiliale (VIF)

		2000	2013	2014	2015	2016	2017	2018	2019	2020	2021	2022	2023
VIF: physique, dans le couple	Sem 1	64	134	168	129	132	125	138	148	139	141	156	154
	Sem 2	43	143	115	138	136	149	174	177	175	154	179	186
Total		107	277	283	267	268	274	312	325	314	295	335	340
VIF: physique, envers des descendants	Sem 1	1	11	8	12	13	12	18	21	16	22	33	32
	Sem 2		12	8	17	12	17	18	23	23	17	29	33
Total		1	23	16	29	25	29	36	44	39	39	62	65
VIF: physique, envers d'autres membres	Sem 1	47	33	33	26	26	30	37	36	31	30	35	32
	Sem 2	34	35	20	25	33	36	45	32	34	35	31	37
Total		81	68	53	51	59	66	82	68	65	65	66	69
VIF: sexuelle, dans le couple	Sem 1			1		3				2			1
	Sem 2						1	1	1			1	1
Total				1		3	1	1	1	2		1	2
VIF: sexuelle, envers des descendants	Sem 1	2	5	4	5	2	4	8	4	2	5	2	1
	Sem 2	2	4		1	4	3	4		5	4		1
Total		4	9	4	6	6	7	12	4	7	9	2	2
VIF: sexuelle, envers d'autres membres	Sem 1	1		1									
	Sem 2												
Total		1		1									
VIF: psychique, dans le couple	Sem 1	113	94	140	86	107	140	144	196	131	108	108	101
	Sem 2	81	131	163	133	99	118	163	166	152	101	94	92
Total		194	225	303	219	206	258	307	362	283	209	202	193
VIF: psychique, envers des descendants	Sem 1			1	1		3	2	3	1	4	6	5
	Sem 2			1	1	1	3	3	5	13	4	5	10
Total				2	2	1	6	5	8	14	8	11	15



PH Violence intrafamiliale (VIF)

		2000	2013	2014	2015	2016	2017	2018	2019	2020	2021	2022	2023
VIF: psychique, envers d'autres membres	Sem 1		3	2	2	3	4	2	6	9	7	4	4
	Sem 2		2	2		1	3	3	6	8	7	6	4
Total			5	4	2	4	7	5	12	17	14	10	8
VIF: économique, dans le couple	Sem 1	3	5	1	4	10	6	7	5	6	2	11	14
	Sem 2		4	3	4	6	8	9	6	12	9	11	13
Total		3	9	4	8	16	14	16	11	18	11	22	27
VIF: économique, envers des descendants	Sem 1			2		1	1	1	2	1		3	1
	Sem 2			1		1		2	1	2	2	2	2
Total				3		2	1	3	3	3	2	5	3
VIF: économique, envers d'autres membres	Sem 1	54	25	27	26	19	9	8	11	9	12	9	22
	Sem 2	43	30	24	13	16	15	27	7	11	6	11	19
Total		97	55	51	39	35	24	35	18	20	18	20	41



PH Hormones et dopage

		2000	2013	2014	2015	2016	2017	2018	2019	2020	2021	2022	2023
Dopage humain	Sem 1		1	2	4	10	7	4	8	9	4		4
	Sem 2		9	3	7	3	2	3	7	5	2	1	6
	<b>Total</b>		<b>10</b>	<b>5</b>	<b>11</b>	<b>13</b>	<b>9</b>	<b>7</b>	<b>15</b>	<b>14</b>	<b>6</b>	<b>1</b>	<b>10</b>
Engraissement illégal	Sem 1		1	2		2		2	4	5	2		
	Sem 2			3	4	3		2	3	2	1	1	1
	<b>Total</b>		<b>1</b>	<b>5</b>	<b>4</b>	<b>5</b>		<b>4</b>	<b>7</b>	<b>7</b>	<b>3</b>	<b>1</b>	<b>1</b>





PH Drogues

		2000	2013	2014	2015	2016	2017	2018	2019	2020	2021	2022	2023
Vente de cocaïne	Sem 1		9	8	17	14	11	24	18	16	13	11	20
	Sem 2		2	8	17	4	11	12	14	13	16	15	21
Total			11	16	34	18	22	36	32	29	29	26	41
Import-export de cocaïne	Sem 1		1	3	1	3	2	2			1		1
	Sem 2		4	3	3	1	1	2	1	2	1	2	1
Total			5	6	4	4	3	4	1	2	2	2	2
Production de drogues synthétiques	Sem 1			5	7	2	1	3	3	2	4	3	2
	Sem 2		2	3	5	8	1	2	4	3	3	8	
Total			2	8	12	10	2	5	7	5	7	11	2
Import-export de drogues synthétiques	Sem 1		1	3	6	4	2	2	2	2	1		3
	Sem 2		4	3	3	3	1	5		1		1	
Total			5	6	9	7	3	7	2	3	1	1	3
Vente de drogues synthétiques	Sem 1	1	19	2	16	16	8	10	19	15	16	16	19
	Sem 2	1	10	17	23	12	10	19	7	8	22	9	10
Total		2	29	19	39	28	18	29	26	23	38	25	29
Production de cannabis (culture)	Sem 1	1	12	31	21	18	20	24	15	14	11	7	5
	Sem 2		20	26	33	27	17	20	20	13	7	9	4
Total		1	32	57	54	45	37	44	35	27	18	16	9
Import-export de cannabis en grande quantité	Sem 1			1									1
	Sem 2		1						1				
Total			1	1					1				1
Vente de cannabis en grande quantité	Sem 1			1				1	3	1			4
	Sem 2			1	1	1	1	2	2	1		1	1
Total				2	1	1	1	3	5	2		1	5



PH Drogues

		2000	2013	2014	2015	2016	2017	2018	2019	2020	2021	2022	2023
Import-export d'héroïne	Sem 1		1	2	1		1	1					
	Sem 2		1			1	1	1	1		1		
Total			2	2	1	1	2	2	1		1		
Vente-traffic d héroïne	Sem 1			5		1				1	3		4
	Sem 2		2		4	1	3	2			2	1	3
Total			2	5	4	2	3	2		1	5	1	7



PH Trafic d'armes

		2000	2013	2014	2015	2016	2017	2018	2019	2020	2021	2022	2023
Commerce et production d'arme à feu et mun.	Sem 1	1	5	2	4			1	3	1	3	1	2
	Sem 2	2	3	3	2	1	4	2	1	5	3	2	1
Total		3	8	5	6	1	4	3	4	6	6	3	3
Commerce et production d'arme non à feu	Sem 1			2		1			1				
	Sem 2					2	1						
Total				2		3	1		1				



PH Traite des êtres humains

		2000	2013	2014	2015	2016	2017	2018	2019	2020	2021	2022	2023
TEH - exploitation économique	Sem 1				3		4						
	Sem 2			1	1		1	2				2	1
Total				1	4		5	2				2	1
TEH - exploitation sexuelle	Sem 1	4	4	2	2	1	1	4	4	5	4		2
	Sem 2	3	4	2		1		4	4	2	3	4	2
Total		7	8	4	2	2	1	8	8	7	7	4	4



PH Violence dans l'espace public

		2000	2013	2014	2015	2016	2017	2018	2019	2020	2021	2022	2023
Violence physique (transport public)	Sem 1	4	14	19	16	15	5	9	12	3	7	12	14
	Sem 2	3	9	12	10	9	12	10	12	9	7	12	7
Total		7	23	31	26	24	17	19	24	12	14	24	21
Violence physique (voie publique)	Sem 1	116	102	103	99	98	97	105	113	87	89	96	109
	Sem 2	101	100	104	108	112	95	92	100	84	93	121	118
Total		217	202	207	207	210	192	197	213	171	182	217	227
Violence physique (autre endroit public)	Sem 1	14	14	14	10	9	7	13	12	9	15	9	16
	Sem 2	12	12	12	9	7	7	9	8	18	6	12	8
Total		26	26	26	19	16	14	22	20	27	21	21	24
Violence physique (endroit accessible au public)	Sem 1	86	90	89	95	102	84	89	73	67	42	81	90
	Sem 2	98	99	77	93	64	84	79	69	52	69	92	72
Total		184	189	166	188	166	168	168	142	119	111	173	162
Violence sexuelle (transport public)	Sem 1	1	4	2	1	2	1	1	3	1	2	4	1
	Sem 2		2		4	1		1	3	2	8	2	
Total		1	6	2	5	3	1	2	6	3	10	6	1
Violence sexuelle (voie publique)	Sem 1	22	5	9	6	3	8	4	8	6	7	10	14
	Sem 2	18	13	8	8	4	8	12	14	11	13	8	9
Total		40	18	17	14	7	16	16	22	17	20	18	23
Violence sexuelle (autre endroit public)	Sem 1	4		1	2	7	3	3	5	4	4		4
	Sem 2	6	5	4	4	8	4	7	5	8	6	6	3
Total		10	5	5	6	15	7	10	10	12	10	6	7
Violence sexuelle (endroit accessible au public)	Sem 1	15	5	8	5	13	13	13	8	8	13	9	13
	Sem 2	12	9	15	10	16	14	10	21	8	11	10	17
Total		27	14	23	15	29	27	23	29	16	24	19	30



PH Violence dans l'espace public

		2000	2013	2014	2015	2016	2017	2018	2019	2020	2021	2022	2023
Violence psychique (transport public)	Sem 1		9	8	7	9	1	6	8	4	4	1	8
	Sem 2	2	12	15	5	9	1	6	6	7	3	3	4
Total		2	21	23	12	18	2	12	14	11	7	4	12
Violence psychique (voie publique)	Sem 1	78	76	102	82	57	63	87	95	62	71	59	68
	Sem 2	76	72	87	76	81	62	68	80	57	61	78	70
Total		154	148	189	158	138	125	155	175	119	132	137	138
Violence psychique (autre endroit public)	Sem 1	9	10	13	7	9	1	6	9	3	10	6	6
	Sem 2	12	9	4	9	9	10	7	8	18	6	12	13
Total		21	19	17	16	18	11	13	17	21	16	18	19
Violence psychique (endroit accessible au public)	Sem 1	57	53	85	68	59	62	53	60	47	25	53	64
	Sem 2	62	60	61	66	55	69	56	69	57	48	47	38
Total		119	113	146	134	114	131	109	129	104	73	100	102
Vol à main armée (transport public)	Sem 1		1	1	1		1						
	Sem 2			1	1		2				1		1
Total			1	2	2		3				1		1
Vol à main armée (voie publique)	Sem 1	6	5		8	6	5	5	8	1	2	3	3
	Sem 2	3	7	6		6	5	3	6	2	2	5	1
Total		9	12	6	8	12	10	8	14	3	4	8	4
Vol à main armée (autre endroit public)	Sem 1	1			2				1				2
	Sem 2					1			1				1
Total		1			2	1			2				3
Vol à main armée (endroit accessible au public)	Sem 1	11	15	11	7	5	17	12	18	6	6	8	1
	Sem 2	19	3	6	9	8	19	8	12	7	6	14	3
Total		30	18	17	16	13	36	20	30	13	12	22	4



PH Violence dans l'espace public

		2000	2013	2014	2015	2016	2017	2018	2019	2020	2021	2022	2023
Vol avec violence sans arme (transport public)	Sem 1	3	3	3	1		1	1	1		2		5
	Sem 2	1	4	1	1		2			1	1	6	2
Total		4	7	4	2		3	1	1	1	3	6	7
Vol avec violence sans arme (voie publique)	Sem 1	25	11	15	14	17	11	8	4	9	5	5	8
	Sem 2	17	10	12	11	12	8	9	6	3	3	8	10
Total		42	21	27	25	29	19	17	10	12	8	13	18
Vol avec violence sans arme (autre endroit public)	Sem 1	2	2	1	2		1	3	2	1	1	1	1
	Sem 2	1	1		1	3	4		1		2		4
Total		3	3	1	3	3	5	3	3	1	3	1	5
Vol avec violence sans arme (endr. acces. au pub.)	Sem 1	23	9	14	16	21	7	25	19	4	4	5	17
	Sem 2	16	12	10	8	17	13	7	9	8	12	14	7
Total		39	21	24	24	38	20	32	28	12	16	19	24



PH Autre

		2000	2013	2014	2015	2016	2017	2018	2019	2020	2021	2022	2023
Faux policiers	Sem 1			2	1		1	1		2	2		
	Sem 2			1			1	2		1	3	5	2
	<b>Total</b>			<b>3</b>	<b>1</b>		<b>2</b>	<b>3</b>		<b>3</b>	<b>5</b>	<b>5</b>	<b>2</b>
Terrorisme, extrémisme et radicalisme	Sem 1		3		2	4			5	3	2	2	2
	Sem 2		3	1	4	6	2	5	2	2	2	3	1
	<b>Total</b>		<b>6</b>	<b>1</b>	<b>6</b>	<b>10</b>	<b>2</b>	<b>5</b>	<b>7</b>	<b>5</b>	<b>4</b>	<b>5</b>	<b>3</b>
Cyberharcèlement	Sem 1	14	63	143	133	184	142	162	147	117	117	101	119
	Sem 2	10	88	154	151	202	152	119	115	143	97	121	131
	<b>Total</b>	<b>24</b>	<b>151</b>	<b>297</b>	<b>284</b>	<b>386</b>	<b>294</b>	<b>281</b>	<b>262</b>	<b>260</b>	<b>214</b>	<b>222</b>	<b>250</b>
Fraude à l'identité	Sem 1	9	33	36	36	32	43	88	67	78	74	44	63
	Sem 2	9	29	37	36	37	44	94	86	152	30	52	50
	<b>Total</b>	<b>18</b>	<b>62</b>	<b>73</b>	<b>72</b>	<b>69</b>	<b>87</b>	<b>182</b>	<b>153</b>	<b>230</b>	<b>104</b>	<b>96</b>	<b>113</b>





**PZ CARMA**

**2022**

**FC Vol moyen de transport**

	Jan	Fév	Mar	Avr	Mai	Juin	Juil	Août	Sep	Oct	Nov	Déc	Total
Vol de voiture	3	3	1	4	4	12	4	2	1	4	2	6	46
Vol de moto		3	1		1	1	1					1	8
Carjacking					1					1			2
Homejacking	1									1			2
Vol de vélomoteur	3	1	4	1	2	1	3	1	1	2	3	2	24
Vol de vélo	6	31	15	14	25	20	27	24	33	24	19	14	252

**FC Cambriolage**

	Jan	Fév	Mar	Avr	Mai	Juin	Juil	Août	Sep	Oct	Nov	Déc	Total
Cambriolage dans habitation	42	45	26	23	17	24	27	20	26	24	48	42	364
Cambriolage ds entreprise ou commerce	4	4	6	9	6	5	6	9	12	12	4	6	83
Cambriolage ds service public ou bâtiment administ	2	3	2	3	2	2	2	2	3	3	1	1	26
Cambriolage dans bâtiment (total)	48	52	34	35	25	31	35	31	41	39	53	49	473



**FC Vol autre**

	Jan	Fév	Mar	Avr	Mai	Juin	Juil	Août	Sep	Oct	Nov	Déc	Total
Vol à main armée	2	2	4	1	3	1	4	3	3	3	4	3	33
Vol avec violence sans arme	4	5	8	9	2	8	17	16	30	17	6	8	130
Vol dans ou sur un véhicule	12	11	21	8	20	9	14	4	15	12	21	19	166
Vol d'armes et explosifs	1	1			1	1					3	1	8
Steaming			1					1		1		1	4
Arrachage de sac à main	1			1									2
Vol à l'arraché	1	2	2	1	1	4	1	1				1	14
Vol à la tire	1	1	3	2	6	33	2	4	1	4	3	8	68
Vol à l'étalage	26	37	34	24	15	22	19	7	21	32	52	19	308
Vol par ruse	2		7	2	1	3	1	4	10	3	3	1	37
Vol de métaux	1	5	9	2	2	3		7	2	6	3	6	46
Vol sur les chantiers	3	2	6	2	1	1		3	5	2	2	5	32
Vol d'animaux			1		1	1							3
Vol de cargaison	2	1				1				1	2	1	8

**Criminalité ICT**

	Jan	Fév	Mar	Avr	Mai	Juin	Juil	Août	Sep	Oct	Nov	Déc	Total
Fraude de cartes de paiements	1	7	11	5	8	10	5	8	2	3	6	5	71
Phishing	38	45	43	31	24	21	26	20	27	22	26	19	342
Ransomware				1									1
Shouldersurfing		1				1		1	1				4
Skimming		1											1



**FC Autre**

	Jan	Fév	Mar	Avr	Mai	Juin	Juil	Août	Sep	Oct	Nov	Déc	Total
Violence contre les métiers d'intérêt général		1	2	1	5	3	3	3	2	2	1		23
Viol collectif	1								1				2
Graffiti	7	1	5		6	6	5	1	1		3	2	37
Dégradation de voiture	25	56	41	30	38	42	38	39	28	40	30	36	443
Rixe au couteau	1		1	1				1		2	2	1	9

**PH Violence intrafamiliale (VIF)**

	Jan	Fév	Mar	Avr	Mai	Juin	Juil	Août	Sep	Oct	Nov	Déc	Total
VIF: physique, dans le couple	28	20	23	26	33	26	36	30	28	23	30	32	335
VIF: physique, envers des descendants	5	2	5	7	1	13	4	3	11	5	2	4	62
VIF: physique, envers d'autres membres	10	3	1	9	7	5	9	3	5		9	5	66
VIF: sexuelle, dans le couple											1		1
VIF: sexuelle, envers des descendants		2											2
VIF: psychique, dans le couple	27	15	20	18	14	14	19	16	12	12	16	19	202
VIF: psychique, envers des descendants		1	2		1	2	1			1	2	1	11
VIF: psychique, envers d'autres membres	2	2					2	1		2		1	10
VIF: économique, dans le couple	2	2	2	2		3	3	3	2	2		1	22
VIF: économique, envers des descendants						3				2			5
VIF: économique, envers d'autres membres	3		2	1	1	2	1	3	2	3	1	1	20

**PH Hormones et dopage**

	Juil	Total
Dopage humain	1	1
Engraissement illégal	1	1



## PH Drogues

	Jan	Fév	Mar	Avr	Mai	Juin	Juil	Août	Sep	Oct	Nov	Déc	Total
Vente de cocaïne	1	2	1	3	1	3	2	1	2	2	4	4	26
Import-export de cocaïne							1					1	2
Production de drogues synthétiques		1		1	1		1	1	2	2	1	1	11
Import-export de drogues synthétiques												1	1
Vente de drogues synthétiques	1	3	2	3	2	5		3	1	1	1	3	25
Production de cannabis (culture)	1		1	2	3		2	1	1	3	1	1	16
Vente de cannabis en grande quantité									1				1
Vente-traffic d héroïne							1						1

## PH Trafic d'armes

	Fév	Sep	Nov	Total
Commerce et production d'arme à feu et mun.	1	1	1	3

## PH Traite des êtres humains

	Sep	Oct	Nov	Déc	Total
TEH - exploitation économique	1		1		2
TEH - exploitation sexuelle		2	1	1	4



**PH Violence dans l'espace public**

	Jan	Fév	Mar	Avr	Mai	Juin	Juil	Août	Sep	Oct	Nov	Déc	Total
Violence physique (transport public)	3	3		4		2	3	3	1	1	3	1	24
Violence physique (voie publique)	4	14	17	12	27	22	24	22	18	21	19	17	217
Violence physique (autre endroit public)	1	1	3		2	2	3	5	1	2		1	21
Violence physique (endroit accessible au public)	9	13	19	14	13	13	13	17	12	24	12	14	173
Violence sexuelle (transport public)	1	1				2			1	1			6
Violence sexuelle (voie publique)	1	1	2		3	3	1	4	1		2		18
Violence sexuelle (autre endroit public)							2		1	3			6
Violence sexuelle (endroit accessible au public)	1		2	2	1	3	3	1		5	1		19
Violence psychique (transport public)				1			2			1			4
Violence psychique (voie publique)	10	9	8	8	8	16	8	12	22	13	12	11	137
Violence psychique (autre endroit public)		1		1	2	2	1	2	2	3	2	2	18
Violence psychique (endroit accessible au public)	5	11	7	8	10	12	4	5	12	9	7	10	100
Vol à main armée (voie publique)	1	1	1							2	1	2	8
Vol à main armée (endroit accessible au public)	1	1	1	1	3	1	4	3	3	1	2	1	22
Vol avec violence sans arme (transport public)							2		1	2	1		6
Vol avec violence sans arme (voie publique)	1	2		2			1	1	1	1	1	3	13
Vol avec violence sans arme (autre endroit public)			1										1
Vol avec violence sans arme (endr. acces. au pub.)	1		1	2		1	4	3	5	1	1		19

**PH Autre**

	Jan	Fév	Mar	Avr	Mai	Juin	Juil	Août	Sep	Oct	Nov	Déc	Total
Faux policiers									4		1		5
Terrorisme, extrémisme et radicalisme			1	1				1	1		1		5
Cyberharcèlement	15	21	19	11	16	19	24	21	22	12	22	20	222
Fraude à l'identité	6	3	8	6	9	12	7	13	10	6	7	9	96



2023

**FC Vol moyen de transport**

	Jan	Fév	Mar	Avr	Mai	Juin	Juil	Août	Sep	Oct	Nov	Déc	Total
Vol de voiture	4	2	7	2	7	3	7	4	4	8	3	6	57
Vol de moto	1	2	2	2	1	2	3	1	3		1		18
Carjacking					1		1	1					3
Vol dans les garages								1					1
Vol de vélomoteur		1	6	1	4	8	5	2	1	3	4	3	38
Vol de vélo	14	15	17	13	26	24	25	26	25	22	13	27	247

**FC Cambriolage**

	Jan	Fév	Mar	Avr	Mai	Juin	Juil	Août	Sep	Oct	Nov	Déc	Total
Cambriolage dans habitation	30	25	18	9	17	14	28	18	21	35	42	51	308
Cambriolage ds entreprise ou commerce	8	8	7	8	7	12	8	6	9	11	17	7	108
Cambriolage ds service public ou bâtiment administ		6	3	1	5	4	4	2	5	3	5		38
Cambriolage dans bâtiment (total)	38	39	28	18	29	30	40	26	35	49	64	58	454



## FC Vol autre

	Jan	Fév	Mar	Avr	Mai	Juin	Juil	Août	Sep	Oct	Nov	Déc	Total
Vol à main armée	2	2	2		1	1	3		1	1	1	2	16
Vol avec violence sans arme	7	6	8	7	23	7	18	10	7	10	8	3	114
Vol dans ou sur un véhicule	16	20	13	8	11	23	8	5	9	9	8	6	136
Sacjacking dans une voiture			1										1
Vol d'armes et explosifs			1		1	1				1		1	5
Steaming			1						3				4
Arrachage de sac à main			2		1					1			4
Vol à l'arraché		1	4	2	29	1	3		4	5	1	1	51
Vol à la tire	2	5	3	4	27	6	6	2	4	2	3	2	66
Vol à l'étalage	17	38	34	26	31	22	25	28	26	25	32	15	319
Vol par ruse	4	9	3	5	3	1	3	2	4	2	5	2	43
Vol de métaux	6	3	7	3	2	2	3	3	2	6	1	3	41
Vol sur les chantiers	4	5	5	6	3	2	2	4	1	4	1	5	42
Vol d'animaux		2			1		1	2		1	1		8
Vol de cargaison	1	2											3

## Criminalité ICT

	Jan	Fév	Mar	Avr	Mai	Juin	Juil	Août	Sep	Oct	Nov	Déc	Total
Fraude de cartes de paiements	6	5	5	11	3	6	2	2	3	4	4	3	54
Phishing	23	13	10	23	20	13	23	38	29	34	26	23	275
Shouldersurfing		1											1

## FC Autre

	Jan	Fév	Mar	Avr	Mai	Juin	Juil	Août	Sep	Oct	Nov	Déc	Total
Violence contre les métiers d'intérêt général	3	1	3		4	5		4	1	1	2	1	25
Graffiti	1	4	2	2	4	3			3	3	1		23
Dégradation de voiture	32	28	37	31	32	36	44	23	32	29	22	29	375
Rixe au couteau	1	2	1	1		2	1	2	1	1		1	13



**PH Violence intrafamiliale (VIF)**

	Jan	Fév	Mar	Avr	Mai	Juin	Juil	Août	Sep	Oct	Nov	Déc	Total
VIF: physique, dans le couple	27	24	21	27	22	33	40	35	34	29	28	20	340
VIF: physique, envers des descendants	3	5	8	4	7	5	5	9	8	1	5	5	65
VIF: physique, envers d'autres membres	6	5	2	6	7	6	7	5	6	9	3	7	69
VIF: sexuelle, dans le couple	1									1			2
VIF: sexuelle, envers des descendants	1										1		2
VIF: psychique, dans le couple	25	21	16	17	17	5	14	22	17	12	13	14	193
VIF: psychique, envers des descendants	2	2	1				2	1	1	4	1	1	15
VIF: psychique, envers d'autres membres	1		1			2				2		2	8
VIF: économique, dans le couple	3		5	5	1		2	1	2	2	5	1	27
VIF: économique, envers des descendants				1				1		1			3
VIF: économique, envers d'autres membres	8	3	2	4	2	3	2	2	2	2	6	5	41

**PH Hormones et dopage**

	Jan	Mar	Avr	Juin	Juil	Août	Oct	Déc	Total
Dopage humain	1	1	1	1	1	2	2	1	10
Engraissement illégal					1				1





## PH Drogues

	Jan	Fév	Mar	Avr	Mai	Juin	Juil	Août	Sep	Oct	Nov	Déc	Total
Vente de cocaïne	3	1	2	5	7	2	7	3	2	5	3	1	41
Import-export de cocaïne					1					1			2
Production de drogues synthétiques	1					1							2
Import-export de drogues synthétiques			2		1								3
Vente de drogues synthétiques	3	2	4	3	5	2	2	1	1	1	3	2	29
Production de cannabis (culture)		1	1		3		1	1	1		1		9
Import-export de cannabis en grande quantité			1										1
Vente de cannabis en grande quantité		1	1	1	1						1		5
Vente-traffic d héroïne	1		1	2						2	1		7

## PH Trafic d'armes

	Avr	Juin	Août	Total
Commerce et production d'arme à feu et mun.	1	1	1	3

## PH Traite des êtres humains

	Mar	Août	Nov	Total
TEH - exploitation économique			1	1
TEH - exploitation sexuelle	2	1	1	4



**PH Violence dans l'espace public**

	Jan	Fév	Mar	Avr	Mai	Juin	Juil	Août	Sep	Oct	Nov	Déc	Total
Violence physique (transport public)	2	2	5		4	1			2	1	3	1	21
Violence physique (voie publique)	15	24	17	15	13	25	24	12	23	24	16	19	227
Violence physique (autre endroit public)	2	1		3	2	8	1	3	1	2		1	24
Violence physique (endroit accessible au public)	15	9	16	14	14	22	14	14	19	8	8	9	162
Violence sexuelle (transport public)					1								1
Violence sexuelle (voie publique)	1	2	3	3	3	2		5	2		2		23
Violence sexuelle (autre endroit public)			2	1	1			2				1	7
Violence sexuelle (endroit accessible au public)	4		2	1	2	4	5	5		2	1	4	30
Violence psychique (transport public)	2	1	1		2	2			1		1	2	12
Violence psychique (voie publique)	12	14	9	7	14	12	18	8	17	14	8	5	138
Violence psychique (autre endroit public)	2	1			2	1	2	3	3	2		3	19
Violence psychique (endroit accessible au public)	11	12	9	5	12	15	3	8	8	11	3	5	102
Vol à main armée (transport public)												1	1
Vol à main armée (voie publique)	1		1		1		1						4
Vol à main armée (autre endroit public)	1	1							1				3
Vol à main armée (endroit accessible au public)		1					1				1	1	4
Vol avec violence sans arme (transport public)			2	1	2		1				1		7
Vol avec violence sans arme (voie publique)			4	1	2	1	2	2	1	3	2		18
Vol avec violence sans arme (autre endroit public)	1						1	1	1	1			5
Vol avec violence sans arme (endr. acces. au pub.)		2		1	13	1	4	3					24

**PH Autre**

	Jan	Fév	Mar	Avr	Mai	Juin	Juil	Août	Sep	Oct	Nov	Déc	Total
Faux policiers											2		2
Terrorisme, extrémisme et radicalisme			1		1		1						3
Cyberharcèlement	23	16	24	21	17	18	14	20	21	27	27	22	250
Fraude à l'identité	14	11	8	7	13	10	8	14	6	10	11	1	113

# ***STATISTIQUES POLICIERES DE CRIMINALITE***

---

***LIEU DE PERPETRATION: ZONE DE POLICE***

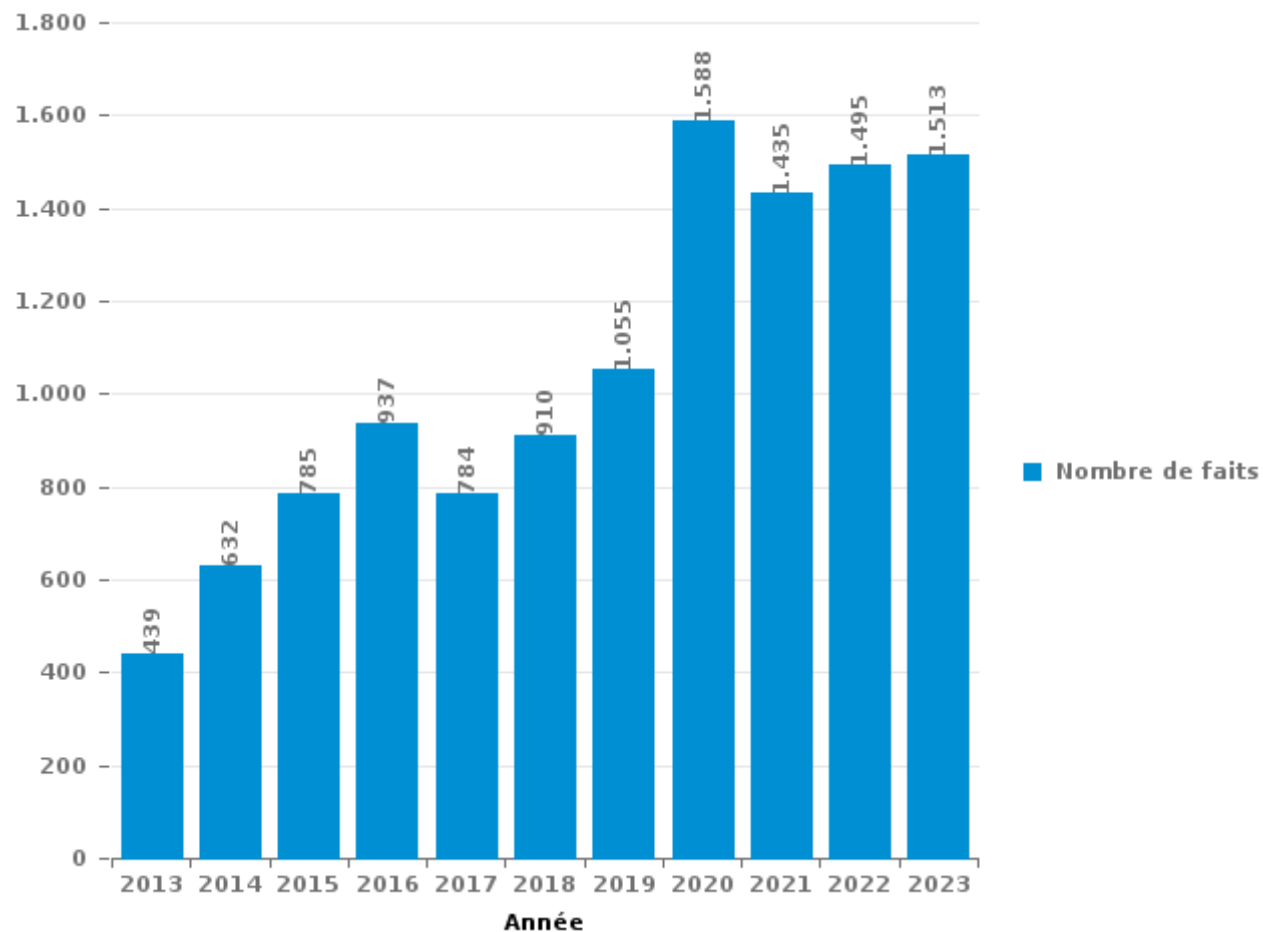
**PZ CARMA**

***PARTIE III : ICT***



**PZ CARMA**

Nombre total de délits avec un élément ICT/online, depuis 2013





Criminalité ICT/online au sens strict

Infractions (exhaustif)

	2013	2014	2015	2016	2017	2018	2019	2020	2021	2022	2023
Code pénal social: Infr. contre foi publique en droit pénal social: Faux en informatique				2						2	2
Criminalité informatique: Faux en informatique:	6	4	11	12	7	6	6	8	11	22	11
Criminalité informatique: Fraude informatique:	100	99	147	116	103	113	259	836	770	711	597
Criminalité informatique: Hacking:	25	37	47	49	33	58	58	62	43	53	36
Criminalité informatique: Sabotage:	10	3	4	11	3	3	2	4	3		2
Infr. contre autres valeurs morales et sentiments: Violation de communication par particulier:		1	5	1		2	2	1		1	
Infr. contre l'autorité publique: Refus de coopération (informatique et télécom):					1	1	1		1		1
<b>Total:</b>	<b>141</b>	<b>144</b>	<b>214</b>	<b>191</b>	<b>147</b>	<b>183</b>	<b>328</b>	<b>911</b>	<b>828</b>	<b>789</b>	<b>649</b>

Figures criminelles (à considérer spécifiquement – ne pas additionner avec d'autres éléments – risque de double comptage!)

	2013	2014	2015	2016	2017	2018	2019	2020	2021	2022	2023
Fraude de cartes de paiements	48	45	62	33	49	46	52	55	43	71	54
Phishing	15	13	6	2	6	15	105	448	421	342	275
Ransomware						2	6	5	2	1	
Shouldersurfing	3	7	7	1	19	3	5	2	1	4	1
Skimming	3	9	5		12	5	19	10	2	1	



## Criminalité ICT/online au sens large

Infractions (uniquement si code-fait existe)

	2013	2014	2015	2016	2017	2018	2019	2020	2021	2022	2023
Armes et explosifs: Autre: Vente par correspondance/internet d'arme à feu		2									
Fraude: Escroquerie: Fraude par internet	152	157	192	203	233	355	501	1.002	845	816	805
Infr. contre autres valeurs morales et sentiments: Cyberlokkig (leurre de mineur par ICT):						3	8	2		2	2
Infr. contre la Sécurité de l'Etat: Terrorisme: Diffuser un message qui incite au terrorisme				1			4		1		
Infr. contre les moeurs: Grooming (contact par ICT avec mineur < 16 ans):				2	4	1	2	3	2	1	
Infr. contre les moeurs: Incitation à la débauche: Publicité par ICT pour débauche					1					1	
Infr. contre les moeurs: Pornographie infantine: Accès pornographie infantine via technologie					5	2		3	2	2	
Infr. contre les moeurs: Voyeurisme: Diffusion enregistrement nudité ou intimité				2	4	4	7	10	14	7	
<b>Total:</b>	<b>152</b>	<b>159</b>	<b>192</b>	<b>208</b>	<b>247</b>	<b>365</b>	<b>522</b>	<b>1.020</b>	<b>864</b>	<b>829</b>	<b>807</b>

Figures criminelles (à considérer spécifiquement – ne pas additionner avec d'autres éléments – risque de double comptage!)

	2013	2014	2015	2016	2017	2018	2019	2020	2021	2022	2023
Cyberharcèlement	151	297	284	386	294	281	262	260	214	222	250

# ***STATISTIQUES POLICIERES DE CRIMINALITE***

---

***LIEU DE PERPETRATION: ZONE DE POLICE***

**PZ CARMA**

***PARTIE IV : DESTINATION LIEU***



**PZ CARMA**

**Vol et extorsion**

	2000	2013	2014	2015	2016	2017	2018	2019	2020	2021	2022	2023
Habitation: maison	708	532	616	646	625	499	460	357	235	242	341	287
Magasin	510	618	555	416	439	434	452	379	231	316	408	388
Voie publique	770	426	356	355	332	330	311	324	181	191	228	271
Parking	575	261	190	201	174	177	178	146	96	92	116	112
Inconnue	82	198	212	251	173	144	127	119	118	180	124	107
Entreprise	287	262	169	179	171	142	156	114	75	78	94	104
Habitation: appartement	143	140	153	184	161	122	133	130	96	143	128	116
Habitation: allée	279	181	193	138	120	140	99	111	61	50	89	71
Culture et loisirs	189	185	148	147	132	116	119	90	44	54	88	89
Horeca	216	173	164	129	95	96	81	100	44	25	52	41
Habitation: non précisée	65	141	131	153	133	106	100	86	64	57	87	86
Habitation: dépendances	123	132	124	128	134	105	96	81	50	54	58	63
Habitation: garage	109	79	91	97	91	71	67	54	48	35	45	45
Emplacement de vélo	119	88	59	80	51	57	50	57	34	32	57	64
Institution d'enseignement	98	88	49	67	54	55	53	32	19	25	27	25
Autre	63	87	54	46	54	55	42	58	33	25	32	39
Chantier	68	78	54	51	42	51	58	53	22	36	32	42
Infrastructure sportive	107	72	63	49	53	33	29	36	20	20	21	26
Terrain	81	48	58	49	51	36	45	28	25	22	33	39
Station essence	42	47	72	29	20	37	35	39	25	37	22	18
Service public	49	29	41	31	30	26	24	27	38	11	26	19
Hôpital	44	29	36	18	25	17	20	17	11	3	12	10
Habitation: autre	26	23	19	26	22	23	26	16	19	15	6	12
Station de bus / métro et gare de chemin de fer	30	29	23	21	19	24	11	12	11	12	15	14
Service	29	31	16	19	21	22	14	14	9	8	10	8
Arrêt de bus / tram	14	35	14	25	19	17	14	13	5	8	8	7
Maison de repos	5	10	18	21	23	21	26	18	5	6	5	11
Edifice religieux / lieu du culte	46	9	30	12	13	16	8	3	11	6	9	4
Stade	35	14	13	12	4	10	9	12	2	5	1	7
Banque / institution financière	24	14	12	3	8	11	9	8	11	6	8	5
Moyen de transport: voiture	28	11	9	6	8	6	4	6	2	4	7	7
Médecin / dentiste / pharmacien	11	8	7	9	8	8	6	9	3	8	4	5
Cimetière	14	2	5	4	3	6	18	9	3	3	2	7
Moyen de transport: autobus / autocar	1	5	10	8	9	6	6	5	2	3	5	4
Moyen de transport: camion	17	10	6	4	5	3	8	5	2	1		3
Bâtiment administratif	14	6	7	2	13	6	2	2	4	5		2
Moyen de transport: autre	1	2	8	4	6	2	2	2	3	2	8	3
Moyen de transport: train / tram / métro	3	5	5	5	2	4	3	4	1	4	4	2
Aéroport	2	6	4	9	6			1				1
Installation militaire	6	1	3	1	4	1	3	1	1	2		
Guichet automatique	8	2	1	1	1	1	2	2				3
Eaux intérieures et maritimes	5	2	4	1		2	3		3			
Maison de débauche		1	2	2	1		1	1		2	1	
<b>Total</b>	<b>5.046</b>	<b>4.120</b>	<b>3.804</b>	<b>3.639</b>	<b>3.355</b>	<b>3.038</b>	<b>2.910</b>	<b>2.581</b>	<b>1.667</b>	<b>1.828</b>	<b>2.213</b>	<b>2.167</b>

FPF/DGR/DRI/BIPOL - Statistiques policières de criminalité (date de clôture: 19/04/2024)  
 Les données pour les années 2001 jusqu'à 2012 ne sont plus publiées mais restent disponibles sur demande auprès du service BIPOL.





**PZ CARMA**

**Dégradation de la propriété**

	2000	2013	2014	2015	2016	2017	2018	2019	2020	2021	2022	2023
Voie publique	319	360	285	260	239	272	254	295	187	199	235	207
Habitation: résidence principale	249	277	281	250	287	265	236	218	199	204	211	212
Parking	174	196	169	187	142	157	164	135	115	124	153	151
Habitation: allée	95	93	71	82	77	77	113	72	70	60	68	50
Habitation: non précisée	77	67	63	80	54	50	40	38	35	45	56	50
Culture et loisirs	64	66	58	52	76	69	43	37	44	58	40	18
Inconnue	30	42	59	48	34	34	50	27	52	61	48	33
Terrain	43	44	34	38	38	30	46	30	30	35	29	27
Habitation: jardin	34	45	52	27	28	38	29	26	26	23	26	21
Institution d'enseignement	43	40	29	20	45	24	19	20	20	22	21	26
Autre	19	30	26	21	34	26	28	23	18	26	20	16
Entreprise	52	21	33	22	25	27	24	18	15	14	22	14
Horeca	42	31	17	21	22	23	22	16	10	11	19	20
Magasin	43	13	25	20	16	19	23	10	10	12	31	16
Habitation: garage	20	24	13	27	17	15	25	17	22	18	16	21
Habitation: dépendances	28	15	20	15	16	17	19	10	16	14	17	11
Service public	28	4	14	12	13	22	21	13	6	13	17	13
Infrastructure sportive	16	11	11	6	13	15	9	7	9	13	6	4
Edifice religieux / lieu du culte	18	15	7	9	21	7	7	6	7	9	6	6
Habitation: résidence secondaire	4	10	9	11	15	9	13	10	13	7	12	2
Arrêt de bus / tram	12	23	4	6	5	11	6	7	10	8	5	14
Chantier	16	12	7	7	5	8	10	8	2	5	4	4
Stade	13	3	8	5	16	3	6	4	4	5		5
Station essence	4	2	7	9	3	4	5	10	5	3	10	3
Service	2	11	4	6	4	6	6	4	1	4	6	5
Moyen de transport: voiture	15	10	1		3	1	2	4	3	2	4	8
Station de bus / métro et gare de chemin de fer	7	7	1	3	6	2	1	4	4	5	3	4
Bâtiment administratif	2	2	5	8	8	4	3	2	3	3	1	1
Emplacement de vélo	5	2	1	1	4	1	3	2	6	5	2	9
Banque / institution financière	3	2	1	4	7	4	2	9	6	2		
Bureau de police	5	4	6	7	2	1	5	3	2	1	1	2
Moyen de transport: autre	5	2	3	4	3	5		3	4	8	2	
Cimetière	6		3	2	2	1	3	1	7	3	1	
Maison de repos	3	1	1	2	3	7				1	3	4
Hôpital		5	2	1	2		1	4	2			2
Aéroport		2	4	5	4	1		1				
Installation militaire	4	2		2		2	3			1	1	
Médecin / dentiste / pharmacien	2		3		1	1			3	1	2	2
Maison de débauche	2	2	1		1					1		
Eaux intérieures et maritimes	1					1	1			1	1	
Moyen de transport: train / tram / métro	1						1					
<b>Total</b>	<b>1.506</b>	<b>1.496</b>	<b>1.338</b>	<b>1.280</b>	<b>1.291</b>	<b>1.259</b>	<b>1.243</b>	<b>1.094</b>	<b>966</b>	<b>1.027</b>	<b>1.099</b>	<b>981</b>



**PZ CARMA**

**Infractions contre l'intégrité physique**

	2000	2013	2014	2015	2016	2017	2018	2019	2020	2021	2022	2023
Habitation	255	433	398	387	431	423	484	483	478	459	514	544
Voie publique	216	216	220	221	221	203	226	229	180	202	227	254
Horeca	68	67	61	67	57	50	39	44	21	17	42	34
Inconnue	26	23	12	29	35	24	37	29	45	48	37	38
Culture et loisirs	24	34	20	37	29	34	40	21	19	18	35	33
Institution d'enseignement	28	30	20	23	18	24	31	38	27	36	30	31
Parking	30	31	25	28	30	26	26	32	24	25	28	29
Habitation: allée	28	37	28	22	24	31	25	27	18	20	25	9
Service public	8	8	1	6	16	18	20	21	23	23	23	23
Magasin	11	10	12	16	14	9	18	16	22	14	15	14
Entreprise	21	16	13	8	9	14	15	14	13	11	14	13
Habitation: jardin	5	14	13	20	12	18	20	10	11	10	9	16
Terrain	17	11	9	15	10	15	16	7	11	10	13	11
Station de bus / métro et gare de chemin de fer	2	14	15	17	14	8	11	12	6	6	12	16
Autre	1	7	11	3	7	9	13	10	11	11	11	7
Stade	20	14	12	6	8	10	9	2	2	3	2	12
Infrastructure sportive	11	9	8	9	4	5	9	5	4	10	11	14
Station essence	1	4	5	11	11	9	7	7	5	6	13	4
Hôpital	1	5	10	8	6	7	7	8	5	4	5	6
Arrêt de bus / tram	1	6	3	8	3	6	6	6	2	2	4	2
Moyen de transport: autobus / autocar	2	2	7	3	4	4	2	6	1	7	5	3
Moyen de transport: autre	2	3	4	4	2	6	4	5	2		3	5
Maison de repos	1		2	1	4	2	1	1		2	6	6
Service	1		2	2	1	2	3	1	3	2	5	
Bureau de police	1	3	2	4		1		2	4		2	1
Edifice religieux / lieu du culte	2		3	1		1	1	1	1	2	1	3
Maison de débauche	1	5		4				1	1	1		
Aéroport		1	4	4	2							
Banque / institution financière			2		1		2	1		2		
Bâtiment administratif	2		1	1	2			1				1
Eaux intérieures et maritimes				2			2	1			1	
Médecin / dentiste / pharmacien	1	1					1	1			1	1
Moyen de transport: train / tram / métro		1	1							1		1
Installation militaire		1					2					
<b>Total</b>	<b>787</b>	<b>1.006</b>	<b>924</b>	<b>967</b>	<b>975</b>	<b>959</b>	<b>1.077</b>	<b>1.042</b>	<b>939</b>	<b>952</b>	<b>1.094</b>	<b>1.131</b>

# ***STATISTIQUES POLICIERES DE CRIMINALITE***

---

***LIEU DE PERPETRATION: ZONE DE POLICE***

**PZ CARMA**

***PARTIE V : ZONE DE POLICE vs. TYPOLOGIE***



### Typologie de la zone: Catégorie 3

Zone de police
BALEN - DESSEL - MOL
DEMERDAL - DSZ
GAVERS
HEKLA
LOKEREN
MEETJESLAND CENTRUM
MINOS
POLICE ANS - ST-NICOLAS
POLICE BORAINÉ
POLICE DE SERAING - NEUPRE
POLICE LOCALE DE WATERLOO
POLICE LOCALE MARIEMONT
POLICE LOCALE VILLE ATH
POLICE LOCALE WAVRE
POLITIE REGIO TURNHOUT
POLITIEZONE AARSCHOT
POLITIEZONE NOORD
PZ BRASSCHAAT
PZ BREDENE/DE HAAN
PZ CARMA



## CRIMINALITE ENREGISTREE : ZONE DE POLICE vs TYPOLOGIE

PZ DAMME/KNOKKE-HEIST
PZ DEINZE/ZULTE/LIEVEGEM
PZ DENDERMONDE
PZ DILBEEK
PZ GEEL/LAAKDAL/MEERHOUT
PZ GINGELOM/NIEUWERKERKEN/SINT-TRUIDEN
PZ GRIMBERGEN
PZ LIER
PZ RONSE
PZ SCHOTEN
PZ ZAVENTEM
PZ ZENNEVALLEI
REGIO RHODE & SCHELDE
TONGEREN - HERSTAPPE
VILVOORDE - MACHELEN
VLAAMSE ARDENNEN
WOKRA
ZONE DE BRAINE-L'ALLEUD
ZONE DE POLICE DE MOUSCRON
ZONE DES TRIEUX
ZONE NETELAND
ZONE NIVELLES - GENAPPE
ZONE RHODE
ZP AISEAU-PRESLES/CHATELET/FARCIENNES



## CRIMINALITE ENREGISTREE : ZONE DE POLICE vs TYPOLOGIE

ZP AWANS/GRACE-HOLLOGNE
ZP BEYNE-FLERON-SOUMAGNE
ZP FLEMALLE
ZP HERSTAL
ZP HUY



## CRIMINALITE ENREGISTREE : ZONE DE POLICE vs TYPOLOGIE

### Typologie de la zone: Catégorie 3

Figure criminelle/phénomène	Niveau	% 2019 - 2020	% 2020 - 2021	% 2021 - 2022
Vol de voiture	ZONE DE POLICE	-49,0%	-33,3%	35,3%
	TYPLOGIE	-22,6%	-8,1%	8,3%
Vol de moto	ZONE DE POLICE	-50,0%	57,1%	-27,3%
	TYPLOGIE	-34,2%	5,0%	-2,4%
Carjacking	ZONE DE POLICE	-66,7%	-50,0%	100,0%
	TYPLOGIE	-18,6%	-12,5%	35,7%
Homejacking	ZONE DE POLICE	/	/	/
	TYPLOGIE	-50,0%	112,5%	-11,8%
Vol dans les garages	ZONE DE POLICE	-37,5%	-80,0%	-100,0%
	TYPLOGIE	-54,1%	26,2%	-15,6%
Vol de vélomoteur	ZONE DE POLICE	-37,0%	47,1%	-4,0%
	TYPLOGIE	-25,7%	13,0%	19,5%
Vol de vélo	ZONE DE POLICE	-27,7%	3,0%	21,7%
	TYPLOGIE	-26,4%	7,7%	12,6%
Cambriolage dans habitation	ZONE DE POLICE	-34,8%	9,0%	24,7%
	TYPLOGIE	-28,5%	2,6%	12,5%
Cambriolage ds entreprise ou commerce	ZONE DE POLICE	-43,1%	-4,6%	0,0%
	TYPLOGIE	-30,4%	-8,6%	-1,8%
Cambriolage ds service public ou bâtiment administ	ZONE DE POLICE	-11,4%	25,8%	-33,3%
	TYPLOGIE	-21,6%	-19,4%	-4,6%
Vol au bélier	ZONE DE POLICE	-100,0%	/	-100,0%
	TYPLOGIE	-64,0%	-55,6%	25,0%



## CRIMINALITE ENREGISTREE : ZONE DE POLICE vs TYPOLOGIE

Figure criminelle/phénomène	Niveau	% 2019 - 2020	% 2020 - 2021	% 2021 - 2022
Cambriolage dans bâtiment (total)	ZONE DE POLICE	-35,5%	7,3%	14,3%
	TYPLOGIE	-28,4%	-0,5%	9,6%
Vol à main armée	ZONE DE POLICE	-63,2%	14,3%	37,5%
	TYPLOGIE	-26,6%	-4,3%	-4,0%
Vol avec violence sans arme	ZONE DE POLICE	-23,9%	21,6%	109,7%
	TYPLOGIE	-20,1%	-3,9%	26,1%
Vol dans ou sur un véhicule	ZONE DE POLICE	-45,7%	22,8%	18,6%
	TYPLOGIE	-29,0%	5,6%	11,4%
Sacjacking dans une voiture	ZONE DE POLICE	/	/	/
	TYPLOGIE	-66,7%	100,0%	300,0%
Vol d'armes et explosifs	ZONE DE POLICE	-36,4%	14,3%	0,0%
	TYPLOGIE	-29,8%	14,5%	7,4%
Steaming	ZONE DE POLICE	100,0%	-100,0%	/
	TYPLOGIE	-6,3%	-46,7%	125,0%
Arrachage de sac à main	ZONE DE POLICE	0,0%	0,0%	100,0%
	TYPLOGIE	-3,7%	-25,0%	25,6%
Vol à l'arraché	ZONE DE POLICE	-13,3%	23,1%	-12,5%
	TYPLOGIE	-32,6%	-2,4%	12,2%
Vol à la tire	ZONE DE POLICE	-65,4%	61,4%	-4,2%
	TYPLOGIE	-48,5%	-2,1%	25,6%
Vol à l'étalage	ZONE DE POLICE	-34,3%	41,7%	33,3%
	TYPLOGIE	-20,5%	15,7%	13,7%
Vol par ruse	ZONE DE POLICE	-60,7%	100,0%	-22,9%
	TYPLOGIE	-32,5%	21,9%	7,8%





## CRIMINALITE ENREGISTREE : ZONE DE POLICE vs TYPOLOGIE

Figure criminelle/phénomène	Niveau	% 2019 - 2020	% 2020 - 2021	% 2021 - 2022
Vol de métaux	ZONE DE POLICE	-54,3%	93,8%	48,4%
	TYPOLOGIE	-25,4%	36,5%	35,3%
Vol sur les chantiers	ZONE DE POLICE	-58,5%	63,6%	-11,1%
	TYPOLOGIE	-11,9%	-1,6%	22,4%
Home-invasion	ZONE DE POLICE	-75,0%	0,0%	-100,0%
	TYPOLOGIE	-53,8%	41,7%	-26,5%
Vol d'animaux	ZONE DE POLICE	-20,0%	25,0%	-40,0%
	TYPOLOGIE	-27,7%	26,5%	-7,8%
Vol de cargaison	ZONE DE POLICE	200,0%	-100,0%	/
	TYPOLOGIE	24,7%	-47,4%	-6,8%
Fraude de cartes de paiements	ZONE DE POLICE	5,8%	-21,8%	65,1%
	TYPOLOGIE	-24,1%	6,1%	33,5%
Phishing	ZONE DE POLICE	326,7%	-6,0%	-18,8%
	TYPOLOGIE	306,5%	-0,9%	-9,7%
Ransomware	ZONE DE POLICE	-16,7%	-60,0%	-50,0%
	TYPOLOGIE	-18,8%	-38,5%	33,3%
Shouldersurfing	ZONE DE POLICE	-60,0%	-50,0%	300,0%
	TYPOLOGIE	-56,7%	-45,0%	28,3%
Skimming	ZONE DE POLICE	-47,4%	-80,0%	-50,0%
	TYPOLOGIE	-31,3%	-16,4%	89,1%
Violence contre les métiers d'intérêt général	ZONE DE POLICE	17,9%	-30,3%	0,0%
	TYPOLOGIE	-8,5%	5,3%	18,8%
Viol collectif	ZONE DE POLICE	-100,0%	/	100,0%
	TYPOLOGIE	-28,1%	82,6%	-14,3%



## CRIMINALITE ENREGISTREE : ZONE DE POLICE vs TYPOLOGIE

Figure criminelle/phénomène	Niveau	% 2019 - 2020	% 2020 - 2021	% 2021 - 2022
Graffiti	ZONE DE POLICE	-29,4%	-20,8%	94,7%
	TYPOLOGIE	-0,6%	4,3%	45,5%
Dégradation de voiture	ZONE DE POLICE	-23,5%	10,1%	16,6%
	TYPOLOGIE	-17,4%	2,0%	2,5%
Rixe au couteau	ZONE DE POLICE	-38,5%	100,0%	-43,8%
	TYPOLOGIE	9,8%	13,8%	-15,0%
VIF: physique, dans le couple	ZONE DE POLICE	-3,4%	-6,1%	13,6%
	TYPOLOGIE	0,6%	1,6%	9,6%
VIF: physique, envers des descendants	ZONE DE POLICE	-11,4%	0,0%	59,0%
	TYPOLOGIE	-4,2%	12,1%	6,0%
VIF: physique, envers d'autres membres	ZONE DE POLICE	-4,4%	0,0%	1,5%
	TYPOLOGIE	7,0%	2,3%	1,4%
VIF: sexuelle, dans le couple	ZONE DE POLICE	100,0%	-100,0%	/
	TYPOLOGIE	25,0%	-8,0%	-15,2%
VIF: sexuelle, envers des descendants	ZONE DE POLICE	75,0%	28,6%	-77,8%
	TYPOLOGIE	14,0%	-11,7%	-59,0%
VIF: sexuelle, envers d'autres membres	ZONE DE POLICE	/	/	/
	TYPOLOGIE	-21,7%	-11,1%	0,0%
VIF: psychique, dans le couple	ZONE DE POLICE	-21,8%	-26,1%	-3,3%
	TYPOLOGIE	-11,8%	5,4%	6,6%
VIF: psychique, envers des descendants	ZONE DE POLICE	75,0%	-42,9%	37,5%
	TYPOLOGIE	8,6%	3,3%	18,5%
VIF: psychique, envers d'autres membres	ZONE DE POLICE	41,7%	-17,6%	-28,6%
	TYPOLOGIE	0,8%	4,4%	-11,9%



## CRIMINALITE ENREGISTREE : ZONE DE POLICE vs TYPOLOGIE

Figure criminelle/phénomène	Niveau	% 2019 - 2020	% 2020 - 2021	% 2021 - 2022
VIF: économique, dans le couple	ZONE DE POLICE	63,6%	-38,9%	100,0%
	TYPOLOGIE	-7,0%	10,2%	2,7%
VIF: économique, envers des descendants	ZONE DE POLICE	0,0%	-33,3%	150,0%
	TYPOLOGIE	23,3%	-5,4%	8,6%
VIF: économique, envers d'autres membres	ZONE DE POLICE	11,1%	-10,0%	11,1%
	TYPOLOGIE	-15,0%	-12,1%	24,4%
Dopage humain	ZONE DE POLICE	-6,7%	-57,1%	-83,3%
	TYPOLOGIE	-16,9%	-23,0%	-6,1%
Engraissement illégal	ZONE DE POLICE	0,0%	-57,1%	-66,7%
	TYPOLOGIE	-10,0%	-11,1%	-43,8%
Vente de cocaïne	ZONE DE POLICE	-9,4%	0,0%	-10,3%
	TYPOLOGIE	26,8%	-7,3%	-0,3%
Import-export de cocaïne	ZONE DE POLICE	100,0%	0,0%	0,0%
	TYPOLOGIE	19,2%	-25,8%	-8,7%
Production de drogues synthétiques	ZONE DE POLICE	-28,6%	40,0%	57,1%
	TYPOLOGIE	-23,3%	-17,4%	26,3%
Import-export de drogues synthétiques	ZONE DE POLICE	50,0%	-66,7%	0,0%
	TYPOLOGIE	-71,5%	-57,4%	-67,5%
Vente de drogues synthétiques	ZONE DE POLICE	-11,5%	65,2%	-34,2%
	TYPOLOGIE	1,9%	-14,9%	-19,3%
Production de cannabis (culture)	ZONE DE POLICE	-22,9%	-33,3%	-11,1%
	TYPOLOGIE	25,4%	-28,9%	-12,1%
Import-export de cannabis en grande quantité	ZONE DE POLICE	-100,0%	/	/
	TYPOLOGIE	5,9%	-5,6%	-70,6%



## CRIMINALITE ENREGISTREE : ZONE DE POLICE vs TYPOLOGIE

Figure criminelle/phénomène	Niveau	% 2019 - 2020	% 2020 - 2021	% 2021 - 2022
Vente de cannabis en grande quantité	ZONE DE POLICE	-60,0%	-100,0%	/
	TYPOLOGIE	111,1%	47,4%	10,7%
Import-export d'héroïne	ZONE DE POLICE	-100,0%	/	-100,0%
	TYPOLOGIE	-18,2%	77,8%	-68,8%
Vente-traffic d'héroïne	ZONE DE POLICE	/	400,0%	-80,0%
	TYPOLOGIE	31,9%	3,2%	-25,0%
Commerce et production d'arme à feu et mun.	ZONE DE POLICE	50,0%	0,0%	-50,0%
	TYPOLOGIE	-2,2%	-29,5%	9,7%
Commerce et production d'arme non à feu	ZONE DE POLICE	-100,0%	/	/
	TYPOLOGIE	-35,7%	-55,6%	100,0%
TEH - exploitation économique	ZONE DE POLICE	/	/	/
	TYPOLOGIE	-12,1%	27,6%	-32,4%
TEH - exploitation sexuelle	ZONE DE POLICE	-12,5%	0,0%	-42,9%
	TYPOLOGIE	9,5%	6,2%	-1,2%
Violence physique (transport public)	ZONE DE POLICE	-50,0%	16,7%	71,4%
	TYPOLOGIE	-28,9%	21,6%	28,6%
Violence physique (voie publique)	ZONE DE POLICE	-19,7%	6,4%	19,2%
	TYPOLOGIE	-15,5%	12,2%	12,5%
Violence physique (autre endroit public)	ZONE DE POLICE	35,0%	-22,2%	0,0%
	TYPOLOGIE	8,9%	12,1%	0,0%
Violence physique (endroit accessible au public)	ZONE DE POLICE	-16,2%	-6,7%	55,9%
	TYPOLOGIE	-30,3%	1,4%	49,7%
Violence sexuelle (transport public)	ZONE DE POLICE	-50,0%	233,3%	-40,0%
	TYPOLOGIE	-19,2%	57,1%	4,5%



## CRIMINALITE ENREGISTREE : ZONE DE POLICE vs TYPOLOGIE

Figure criminelle/phénomène	Niveau	% 2019 - 2020	% 2020 - 2021	% 2021 - 2022
Violence sexuelle (voie publique)	ZONE DE POLICE	-22,7%	17,6%	-10,0%
	TYPLOGIE	-15,7%	-5,0%	17,0%
Violence sexuelle (autre endroit public)	ZONE DE POLICE	20,0%	-16,7%	-40,0%
	TYPLOGIE	22,7%	15,8%	-11,8%
Violence sexuelle (endroit accessible au public)	ZONE DE POLICE	-44,8%	50,0%	-20,8%
	TYPLOGIE	-42,0%	58,8%	29,6%
Violence psychique (transport public)	ZONE DE POLICE	-21,4%	-36,4%	-42,9%
	TYPLOGIE	-20,5%	31,0%	16,4%
Violence psychique (voie publique)	ZONE DE POLICE	-32,0%	10,9%	3,8%
	TYPLOGIE	-1,3%	2,1%	6,9%
Violence psychique (autre endroit public)	ZONE DE POLICE	23,5%	-23,8%	12,5%
	TYPLOGIE	7,8%	-17,5%	21,5%
Violence psychique (endroit accessible au public)	ZONE DE POLICE	-19,4%	-29,8%	37,0%
	TYPLOGIE	-15,5%	-0,3%	16,2%
Vol à main armée (transport public)	ZONE DE POLICE	/	/	-100,0%
	TYPLOGIE	133,3%	-42,9%	50,0%
Vol à main armée (voie publique)	ZONE DE POLICE	-78,6%	33,3%	100,0%
	TYPLOGIE	-21,3%	1,8%	-1,8%
Vol à main armée (autre endroit public)	ZONE DE POLICE	-100,0%	/	/
	TYPLOGIE	-29,4%	-58,3%	120,0%
Vol à main armée (endroit accessible au public)	ZONE DE POLICE	-56,7%	-7,7%	83,3%
	TYPLOGIE	-33,2%	-12,1%	-4,3%
Vol avec violence sans arme (transport public)	ZONE DE POLICE	0,0%	200,0%	100,0%
	TYPLOGIE	-27,7%	23,5%	28,6%



## CRIMINALITE ENREGISTREE : ZONE DE POLICE vs TYPOLOGIE

Figure criminelle/phénomène	Niveau	% 2019 - 2020	% 2020 - 2021	% 2021 - 2022
Vol avec violence sans arme (voie publique)	ZONE DE POLICE	20,0%	-33,3%	62,5%
	TYPLOGIE	-29,2%	-0,6%	6,7%
Vol avec violence sans arme (autre endroit public)	ZONE DE POLICE	-66,7%	200,0%	-66,7%
	TYPLOGIE	-19,2%	-23,7%	24,4%
Vol avec violence sans arme (endr. acces. au pub.)	ZONE DE POLICE	-57,1%	33,3%	18,8%
	TYPLOGIE	-22,8%	-2,0%	23,7%
Faux policiers	ZONE DE POLICE	/	66,7%	0,0%
	TYPLOGIE	5,3%	-20,0%	18,8%
Terrorisme, extrémisme et radicalisme	ZONE DE POLICE	-28,6%	-20,0%	25,0%
	TYPLOGIE	7,9%	0,0%	-14,6%
Cyberharcèlement	ZONE DE POLICE	-0,8%	-17,7%	3,7%
	TYPLOGIE	7,5%	3,2%	-1,2%
Fraude à l'identité	ZONE DE POLICE	50,3%	-54,8%	-7,7%
	TYPLOGIE	26,3%	3,5%	-6,0%

# ***STATISTIQUES POLICIERES DE CRIMINALITE***

---

***LIEU DE PERPETRATION: ZONE DE POLICE***

**PZ CARMA**

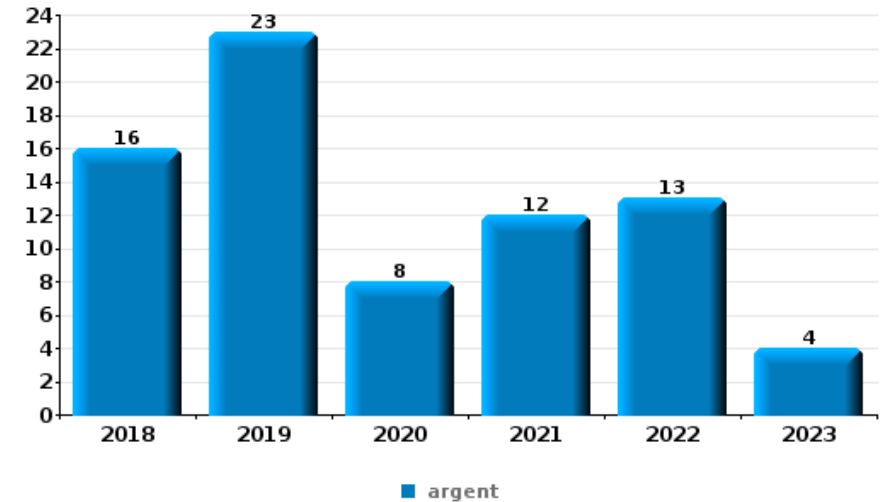
***PARTIE VI : OBJETS ET MOYENS DE TRANSPORT***



**PZ CARMA**

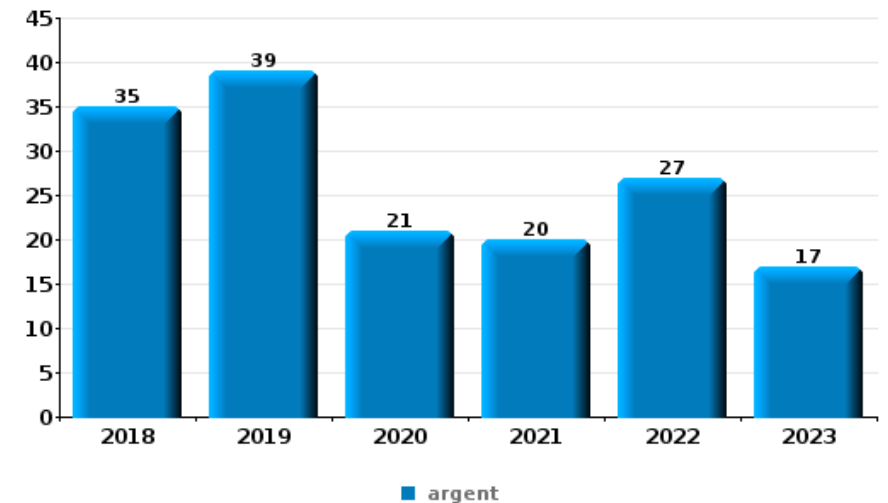
**Vol à main armée**

Top 5 Objets volés (sbd nombre de faits)		2018	2019	2020	2021	2022	2023
1	argent	16	23	8	12	13	4
2	GSM et accessoires	5	9	2	6	2	7
3	carte bancaire / carte de crédit	2	6	1	1	1	3
3	portefeuille	2	4	3	3	1	1
5	clé	2	5	1	2		2



**Vol dans ou sur un véhicule**

Top 5 Objets volés (sbd nombre de faits)		2018	2019	2020	2021	2022	2023
1	argent	35	39	21	20	27	17
2	outillage	44	28	14	10	22	23
3	pièce de moyen de transport	25	27	15	20	22	9
4	permis de conduire	24	22	8	9	24	15
5	carte bancaire / carte de crédit	20	22	10	14	20	10

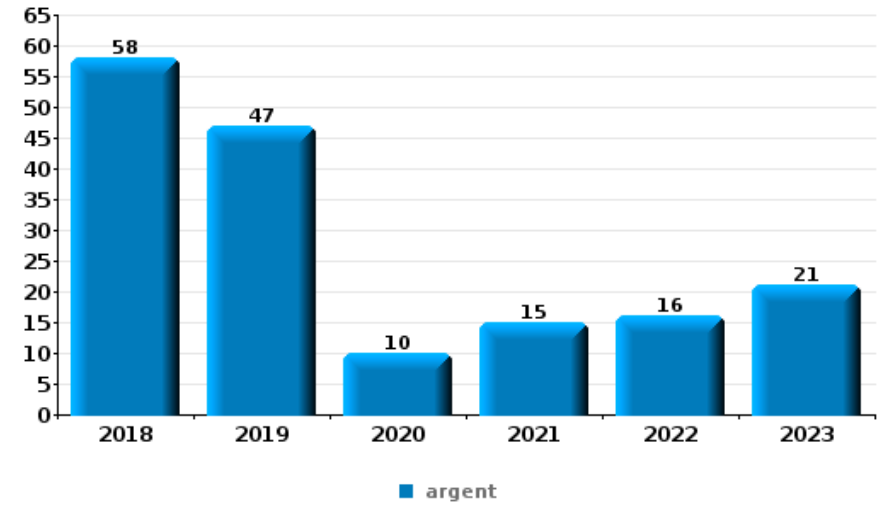






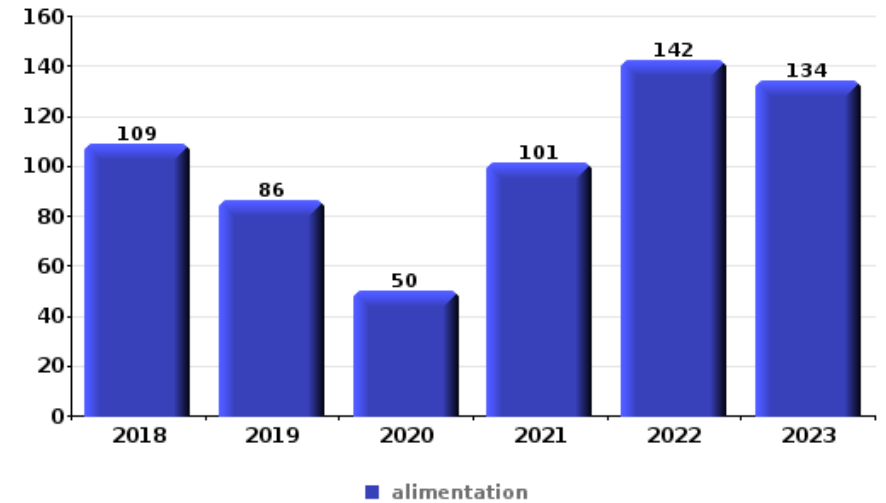
**Cambrilage ds entreprise ou commerce**

Top 5 Objets volés (sbd nombre de faits)		2018	2019	2020	2021	2022	2023
1	argent	58	47	10	15	16	21
2	alimentation	13	10	7	6	8	7
3	outillage	18	4	6	9	7	4
4	coffre-fort / coffret (argent) / caisse	21	9	4	2	5	6
5	ordinateur et accessoires	10	10	5	6	5	5



**Vol à l'étalage**

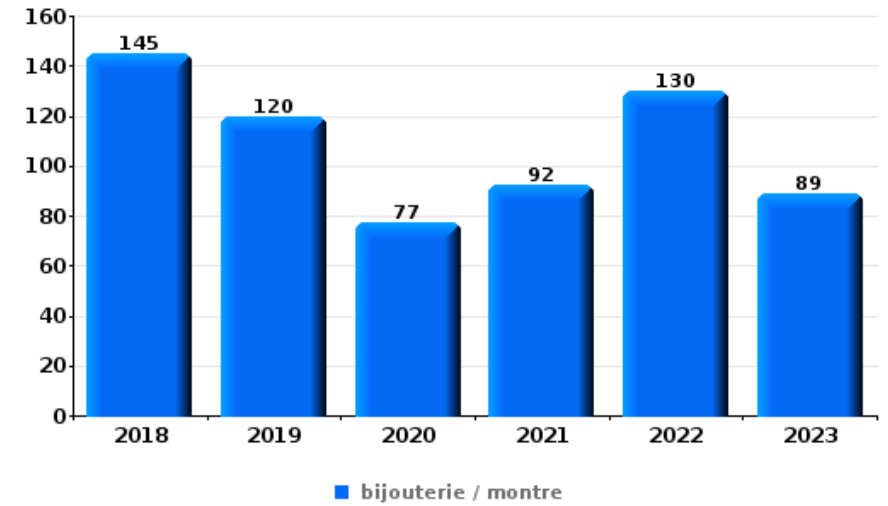
Top 5 Objets volés (sbd nombre de faits)		2018	2019	2020	2021	2022	2023
1	alimentation	109	86	50	101	142	134
2	vêtement	42	36	19	23	28	56
3	parfum / produit de beauté	36	30	11	29	28	52
4	tabac	24	27	24	23	42	42
5	multimédia	23	18	20	12	20	10





**Cambrilage dans habitation**

Top 5 Objets volés (sbd nombre de faits)		2018	2019	2020	2021	2022	2023
1	bijouterie / montre	145	120	77	92	130	89
2	argent	115	94	69	76	96	68
3	multimédia	41	34	21	24	20	21
3	ordinateur et accessoires	44	37	22	27	18	13
5	outillage	42	28	22	26	14	17



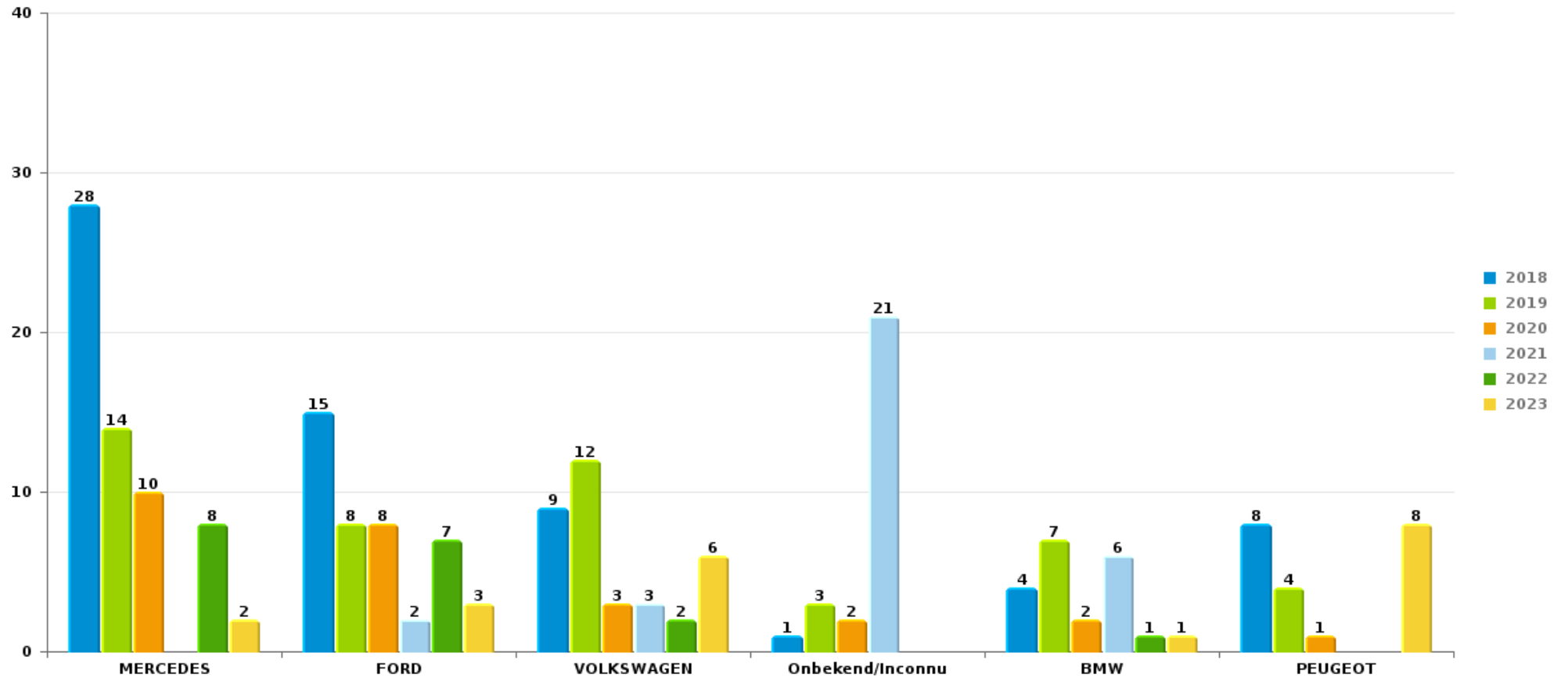
*Remarque: en ce qui concerne les objets, aucun total n'est reproduit étant donné que plusieurs objets peuvent avoir été volés lors d'un même fait.*



PZ CARMA

Vol de voiture

Nombre de voitures volées par marque (Top 5)



# ***STATISTIQUES POLICIERES DE CRIMINALITE***

---

***LIEU DE PERPETRATION: ZONE DE POLICE***

**PZ CARMA**

***PARTIE VII : SUSPECTS***



## Partie 1: Niveau FAITS (comptage du nombre de faits pour lesquels un certain type de suspect est impliqué)

### 1.1. Nombre d'infractions selon le sexe des suspects identifiés (par catégorie principale)

Étant donné que, tant un suspect identifié masculin qu'un suspect identifié féminin peuvent être impliqués lors d'un même fait, il est possible que la somme des colonnes «Hommes» et «Femmes» soit supérieure à la valeur de la colonne «Total...» (voir également la note méthodologique)

#### PZ CARMA

2023

Catégorie principale / Sexe	Nombre total de faits avec au moins 1 suspect	Hommes	%	Femmes	%
Drogues	1.500	1.375	91,7%	130	8,7%
Registre de population	423	333	78,7%	127	30,0%
Vol et extorsion	392	316	80,6%	89	22,7%
Infr. contre l'intégrité physique	345	294	85,2%	72	20,9%
Ivresse et alcool	270	225	83,3%	50	18,5%
Fraude	130	98	75,4%	46	35,4%
Infr. contre la sécurité publique	137	124	90,5%	14	10,2%
Infr. contre autres valeurs morales et sentiments	131	116	88,5%	18	13,7%
Dégradation de la propriété	127	107	84,3%	21	16,5%
Législation sur les étrangers	118	102	86,4%	21	17,8%
Armes et explosifs	121	118	97,5%	3	2,5%
Environnement	71	51	71,8%	30	42,3%
Infr. contre l'autorité publique	73	54	74,0%	22	30,1%
Criminalité informatique	47	41	87,2%	14	29,8%
Infr. contre la foi publique	32	28	87,5%	5	15,6%
Code pénal social	17	15	88,2%	6	35,3%

## CRIMINALITE ENREGISTREE: SUSPECTS



Catégorie principale / Sexe	Nombre total de faits avec au moins 1 suspect	Hommes	%	Femmes	%
Infr. contre les moeurs	21	21	100,0%		
Santé publique	21	16	76,2%	5	23,8%
Protection de la personne	20	13	65,0%	7	35,0%
Protection de la jeunesse	12	8	66,7%	10	83,3%
Autres lois spéciales	14	14	100,0%		
Infr. contre la famille	14	7	50,0%	7	50,0%
Hormones et dopage	7	7	100,0%	1	14,3%
Loi du football	7	7	100,0%		
Législation économique	5	4	80,0%	1	20,0%
Protection des revenus publics	4	4	100,0%	1	25,0%
Infr. contre la Sécurité de l'Etat	3	2	66,7%	2	66,7%
Carte d'identité	2	1	50,0%	2	100,0%
Pratiques commerciales	3	3	100,0%		
Travail	3	2	66,7%	1	33,3%
Contravention Code pénal	1	1	100,0%		
Exercice illégal de l'autorité publique	1	1	100,0%		
Infr. contre la liberté individuelle	1	1	100,0%		
Sécurité privée	1	1	100,0%		
<b>Total</b>	<b>4.074</b>	<b>3.510</b>	<b>86,2 %</b>	<b>705</b>	<b>17,3 %</b>



## 1.2. Nombre d'infractions selon le sexe des suspects identifiés (par figure criminelle)

Étant donné que, tant un suspect identifié masculin qu'un suspect identifié féminin peuvent être impliqués lors d'un même fait, il est possible que la somme des colonnes «Hommes» et «Femmes» soit supérieure à la valeur de la colonne «Total...» (voir également la note méthodologique)

### PZ CARMA

2023

### FC Vol moyen de transport

Figure criminelle / Sexe	Nombre total de faits avec au moins 1 suspect identifié	Hommes	%	Femmes	%
Vol de voiture	6	6	100,0%		
Vol de moto	1	1	100,0%		
Carjacking	1	1	100,0%		
Vol de vélomoteur	3	3	100,0%		
Vol de vélo	21	21	100,0%	1	4,8%
Total	PA	PA	PA	PA	PA

### FC Cambriolage

Figure criminelle / Sexe	Nombre total de faits avec au moins 1 suspect identifié	Hommes	%	Femmes	%
Cambriolage dans habitation	10	9	90,0%	3	30,0%
Cambriolage ds entreprise ou commerce	16	15	93,8%	1	6,3%
Cambriolage ds service public ou bâtiment administ	3	3	100,0%		
Cambriolage dans bâtiment (total)	29	27	93,1%	4	13,8%
Total	PA	PA	PA	PA	PA



FC Vol autre

Figure criminelle / Sexe	Nombre total de faits avec au moins 1 suspect identifié	Hommes	%	Femmes	%
Vol à main armée	5	5	100,0%		
Vol avec violence sans arme	17	16	94,1%	1	5,9%
Vol dans ou sur un véhicule	6	5	83,3%	1	16,7%
Arrachage de sac à main	1	1	100,0%		
Vol à l'arraché	5	5	100,0%		
Vol à la tire	1	1	100,0%		
Vol à l'étalage	219	156	71,2%	71	32,4%
Vol par ruse	12	12	100,0%	1	8,3%
Vol de métaux	11	11	100,0%		
Vol sur les chantiers	1	1	100,0%		
Vol d'animaux	4	4	100,0%	1	25,0%
Vol de cargaison	2	2	100,0%		
<b>Total</b>	<b>PA</b>	<b>PA</b>	<b>PA</b>	<b>PA</b>	<b>PA</b>

Criminalité ICT

Figure criminelle / Sexe	Nombre total de faits avec au moins 1 suspect identifié	Hommes	%	Femmes	%
Fraude de cartes de paiements	12	11	91,7%	2	16,7%
Phishing	17	15	88,2%	7	41,2%
<b>Total</b>	<b>PA</b>	<b>PA</b>	<b>PA</b>	<b>PA</b>	<b>PA</b>





FC Autre

Figure criminelle / Sexe	Nombre total de faits avec au moins 1 suspect identifié	Hommes	%	Femmes	%
Violence contre les métiers d'intérêt général	20	16	80,0%	4	20,0%
Graffiti	1	1	100,0%		
Dégradation de voiture	38	28	73,7%	10	26,3%
Rixe au couteau	9	7	77,8%	3	33,3%
<b>Total</b>	<b>PA</b>	<b>PA</b>	<b>PA</b>	<b>PA</b>	<b>PA</b>

PH Violence intrafamiliale (VIF)

Figure criminelle / Sexe	Nombre total de faits avec au moins 1 suspect identifié	Hommes	%	Femmes	%
VIF: physique, dans le couple	120	97	80,8%	39	32,5%
VIF: physique, envers des descendants	30	24	80,0%	9	30,0%
VIF: physique, envers d'autres membres	33	26	78,8%	11	33,3%
VIF: sexuelle, dans le couple	2	2	100,0%		
VIF: sexuelle, envers des descendants	2	2	100,0%		
VIF: psychique, dans le couple	64	56	87,5%	9	14,1%
VIF: psychique, envers des descendants	15	12	80,0%	6	40,0%
VIF: psychique, envers d'autres membres	8	6	75,0%	3	37,5%
VIF: économique, dans le couple	27	21	77,8%	6	22,2%
VIF: économique, envers des descendants	3	1	33,3%	2	66,7%
VIF: économique, envers d'autres membres	16	15	93,8%	1	6,3%
<b>Total</b>	<b>PA</b>	<b>PA</b>	<b>PA</b>	<b>PA</b>	<b>PA</b>

PH Hormones et dopage

Figure criminelle / Sexe	Nombre total de faits avec au moins 1 suspect identifié	Hommes	%	Femmes	%
Dopage humain	8	8	100,0%	1	12,5%
<b>Total</b>	<b>PA</b>	<b>PA</b>	<b>PA</b>	<b>PA</b>	<b>PA</b>

## CRIMINALITE ENREGISTREE: SUSPECTS



### PH Drogues

Figure criminelle / Sexe	Nombre total de faits avec au moins 1 suspect identifié	Hommes	%	Femmes	%
Vente de cocaïne	30	29	96,7%	3	10,0%
Import-export de drogues synthétiques	2	2	100,0%		
Vente de drogues synthétiques	24	23	95,8%	2	8,3%
Production de cannabis (culture)	8	7	87,5%	2	25,0%
Import-export de cannabis en grande quantité	1	1	100,0%		
Vente de cannabis en grande quantité	2	2	100,0%		
Vente-traffic d héroïne	6	6	100,0%		
Total	PA	PA	PA	PA	PA

### PH Trafic d'armes

Figure criminelle / Sexe	Nombre total de faits avec au moins 1 suspect identifié	Hommes	%	Femmes	%
Commerce et production d'arme à feu et mun.	2	1	50,0%	1	50,0%
Total	PA	PA	PA	PA	PA

### PH Traite des êtres humains

Figure criminelle / Sexe	Nombre total de faits avec au moins 1 suspect identifié	Hommes	%
TEH - exploitation sexuelle	1	1	100,0%
Total	PA	PA	PA



PH Violence dans l'espace public

Figure criminelle / Sexe	Nombre total de faits avec au moins 1 suspect identifié	Hommes	%	Femmes	%
Violence physique (transport public)	6	6	100,0%		
Violence physique (voie publique)	79	67	84,8%	14	17,7%
Violence physique (autre endroit public)	12	12	100,0%		
Violence physique (endroit accessible au public)	69	61	88,4%	8	11,6%
Violence sexuelle (transport public)	1	1	100,0%		
Violence sexuelle (voie publique)	1	1	100,0%		
Violence sexuelle (autre endroit public)	1	1	100,0%		
Violence sexuelle (endroit accessible au public)	2	2	100,0%		
Violence psychique (transport public)	3	2	66,7%	1	33,3%
Violence psychique (voie publique)	32	26	81,3%	7	21,9%
Violence psychique (autre endroit public)	5	4	80,0%	1	20,0%
Violence psychique (endroit accessible au public)	27	22	81,5%	6	22,2%
Vol à main armée (endroit accessible au public)	2	2	100,0%		
Vol avec violence sans arme (transport public)	4	4	100,0%		
Vol avec violence sans arme (voie publique)	2	2	100,0%		
Vol avec violence sans arme (endr. acces. au pub.)	4	4	100,0%		
<b>Total</b>	<b>PA</b>	<b>PA</b>	<b>PA</b>	<b>PA</b>	<b>PA</b>

PH Autre

Figure criminelle / Sexe	Nombre total de faits avec au moins 1 suspect identifié	Hommes	%	Femmes	%
Terrorisme, extrémisme et radicalisme	2	2	100,0%		
Cyberharcèlement	82	74	90,2%	8	9,8%
Fraude à l'identité	21	16	76,2%	7	33,3%
<b>Total</b>	<b>PA</b>	<b>PA</b>	<b>PA</b>	<b>PA</b>	<b>PA</b>



### 1.3. Nombre d'infractions selon l'âge des suspects identifiés (par catégorie principale)

Étant donné que, tant un suspect identifié mineur qu'un suspect identifié majeur peuvent être impliqués lors d'un même fait, il est possible que la somme des colonnes «Mineur» et «Majeur» soit supérieure à la valeur de la colonne «Total...» (voir également la note méthodologique)

#### PZ CARMA

2023

Catégorie principale / Âge	Nombre total de faits avec au moins 1 suspect identifié	Mineur	%	Majeur	%
Drogues	1.500	62	4,1%	1.439	95,9%
Registre de population	423	2	0,5%	422	99,8%
Vol et extorsion	392	52	13,3%	344	87,8%
Infr. contre l'intégrité physique	345	34	9,9%	315	91,3%
Ivresse et alcool	270	4	1,5%	266	98,5%
Infr. contre la sécurité publique	137	9	6,6%	130	94,9%
Fraude	130	3	2,3%	129	99,2%
Infr. contre autres valeurs morales et sentiments	131	3	2,3%	129	98,5%
Dégradation de la propriété	127	13	10,2%	114	89,8%
Armes et explosifs	121	11	9,1%	110	90,9%
Législation sur les étrangers	118	3	2,5%	115	97,5%
Infr. contre l'autorité publique	73	8	11,0%	66	90,4%
Environnement	71	1	1,4%	70	98,6%
Criminalité informatique	47	7	14,9%	42	89,4%
Infr. contre la foi publique	32	1	3,1%	31	96,9%
Infr. contre les mœurs	21	6	28,6%	15	71,4%
Santé publique	21	1	4,8%	20	95,2%
Protection de la personne	20			20	100,0%
Code pénal social	17			17	100,0%
Autres lois spéciales	14			14	100,0%
Infr. contre la famille	14			14	100,0%
Protection de la jeunesse	12	4	33,3%	8	66,7%
Loi du football	7	1	14,3%	7	100,0%
Hormones et dopage	7			7	100,0%
Législation économique	5			5	100,0%
Protection des revenus publics	4			4	100,0%
Infr. contre la Sécurité de l'Etat	3			3	100,0%
Pratiques commerciales	3			3	100,0%

## CRIMINALITE ENREGISTREE: SUSPECTS



Catégorie principale / Âge	Nombre total de faits avec au moins 1 suspect identifié	Mineur	%	Majeur	%
Travail	3			3	100,0%
Carte d'identité	2			2	100,0%
Contravention Code pénal	1			1	100,0%
Exercice illégal de l'autorité publique	1			1	100,0%
Infr. contre la liberté individuelle	1			1	100,0%
Sécurité privée	1			1	100,0%
<b>Total</b>	<b>4.074</b>	<b>225</b>	<b>5,5%</b>	<b>3.868</b>	<b>94,9%</b>



### 1.4. Nombre d'infractions selon l'âge des suspects identifiés (par figure criminelle)

Étant donné que, tant un suspect identifié mineur qu'un suspect identifié majeur peuvent être impliqués lors d'un même fait, il est possible que la somme des colonnes «Mineur» et «Majeur» soit supérieure à la valeur de la colonne «Total...» (voir également la note méthodologique)

#### PZ CARMA

2023

#### FC Vol moyen de transport

Figure criminelle / Âge	Nombre total de faits avec au moins 1 suspect identifié	Mineur	%	Majeur	%
Vol de voiture	6			6	100,0%
Vol de moto	1	1	100,0%		
Carjacking	1			1	100,0%
Vol de vélomoteur	3	1	33,3%	2	66,7%
Vol de vélo	21	1	4,8%	20	95,2%
<b>Total</b>	<b>PA</b>	<b>PA</b>	<b>PA</b>	<b>PA</b>	<b>PA</b>

#### FC Cambriolage

Figure criminelle / Âge	Nombre total de faits avec au moins 1 suspect identifié	Mineur	%	Majeur	%
Cambriolage dans habitation	10	1	10,0%	9	90,0%
Cambriolage ds entreprise ou commerce	16	4	25,0%	12	75,0%
Cambriolage ds service public ou bâtiment administ	3	1	33,3%	2	66,7%
Cambriolage dans bâtiment (total)	29	6	20,7%	23	79,3%
<b>Total</b>	<b>PA</b>	<b>PA</b>	<b>PA</b>	<b>PA</b>	<b>PA</b>



**FC Vol autre**

Figure criminelle / Âge	Nombre total de faits avec au moins 1 suspect identifié	Mineur	%	Majeur	%
Vol à main armée	5			5	100,0%
Vol avec violence sans arme	17	6	35,3%	11	64,7%
Vol dans ou sur un véhicule	6	1	16,7%	5	83,3%
Arrachage de sac à main	1	1	100,0%		
Vol à l'arraché	5	2	40,0%	3	60,0%
Vol à la tire	1			1	100,0%
Vol à l'étalage	219	28	12,8%	192	87,7%
Vol par ruse	12	1	8,3%	12	100,0%
Vol de métaux	11			11	100,0%
Vol sur les chantiers	1			1	100,0%
Vol d'animaux	4	2	50,0%	4	100,0%
Vol de cargaison	2			2	100,0%
<b>Total</b>	<b>PA</b>	<b>PA</b>	<b>PA</b>	<b>PA</b>	<b>PA</b>

**Criminalité ICT**

Figure criminelle / Âge	Nombre total de faits avec au moins 1 suspect identifié	Mineur	%	Majeur	%
Fraude de cartes de paiements	12	1	8,3%	11	91,7%
Phishing	17	2	11,8%	17	100,0%
<b>Total</b>	<b>PA</b>	<b>PA</b>	<b>PA</b>	<b>PA</b>	<b>PA</b>



### FC Autre

Figure criminelle / Âge	Nombre total de faits avec au moins 1 suspect identifié	Mineur	%	Majeur	%
Violence contre les métiers d'intérêt général	20	4	20,0%	17	85,0%
Graffiti	1			1	100,0%
Dégradation de voiture	38	3	7,9%	35	92,1%
Rixe au couteau	9			9	100,0%
<b>Total</b>	<b>PA</b>	<b>PA</b>	<b>PA</b>	<b>PA</b>	<b>PA</b>

### PH Violence intrafamiliale (VIF)

Figure criminelle / Âge	Nombre total de faits avec au moins 1 suspect identifié	Mineur	%	Majeur	%
VIF: physique, dans le couple	120			120	100,0%
VIF: physique, envers des descendants	30	1	3,3%	30	100,0%
VIF: physique, envers d'autres membres	33	5	15,2%	29	87,9%
VIF: sexuelle, dans le couple	2	1	50,0%	1	50,0%
VIF: sexuelle, envers des descendants	2			2	100,0%
VIF: psychique, dans le couple	64			64	100,0%
VIF: psychique, envers des descendants	15			15	100,0%
VIF: psychique, envers d'autres membres	8			8	100,0%
VIF: économique, dans le couple	27			27	100,0%
VIF: économique, envers des descendants	3			3	100,0%
VIF: économique, envers d'autres membres	16			16	100,0%
<b>Total</b>	<b>PA</b>	<b>PA</b>	<b>PA</b>	<b>PA</b>	<b>PA</b>

### PH Hormones et dopage

Figure criminelle / Âge	Nombre total de faits avec au moins 1 suspect identifié	Majeur	%
Dopage humain	8	8	100,0%
<b>Total</b>	<b>PA</b>	<b>PA</b>	<b>PA</b>





### PH Drogues

Figure criminelle / Âge	Nombre total de faits avec au moins 1 suspect identifié	Mineur	%	Majeur	%
Vente de cocaïne	30	2	6,7%	29	96,7%
Import-export de drogues synthétiques	2			2	100,0%
Vente de drogues synthétiques	24			24	100,0%
Production de cannabis (culture)	8			8	100,0%
Import-export de cannabis en grande quantité	1			1	100,0%
Vente de cannabis en grande quantité	2			2	100,0%
Vente-traffic d héroïne	6			6	100,0%
<b>Total</b>	<b>PA</b>	<b>PA</b>	<b>PA</b>	<b>PA</b>	<b>PA</b>

### PH Trafic d'armes

Figure criminelle / Âge	Nombre total de faits avec au moins 1 suspect identifié	Majeur	%
Commerce et production d'arme à feu et mun.	2	2	100,0%
<b>Total</b>	<b>PA</b>	<b>PA</b>	<b>PA</b>

### PH Traite des êtres humains

Figure criminelle / Âge	Nombre total de faits avec au moins 1 suspect identifié	Majeur	%
TEH - exploitation sexuelle	1	1	100,0%
<b>Total</b>	<b>PA</b>	<b>PA</b>	<b>PA</b>



**PH Violence dans l'espace public**

Figure criminelle / Âge	Nombre total de faits avec au moins 1 suspect identifié	Mineur	%	Majeur	%
Violence physique (transport public)	6	2	33,3%	4	66,7%
Violence physique (voie publique)	79	11	13,9%	68	86,1%
Violence physique (autre endroit public)	12	3	25,0%	9	75,0%
Violence physique (endroit accessible au public)	69	6	8,7%	65	94,2%
Violence sexuelle (transport public)	1			1	100,0%
Violence sexuelle (voie publique)	1			1	100,0%
Violence sexuelle (autre endroit public)	1	1	100,0%		
Violence sexuelle (endroit accessible au public)	2			2	100,0%
Violence psychique (transport public)	3			3	100,0%
Violence psychique (voie publique)	32	1	3,1%	31	96,9%
Violence psychique (autre endroit public)	5			5	100,0%
Violence psychique (endroit accessible au public)	27	2	7,4%	26	96,3%
Vol à main armée (endroit accessible au public)	2			2	100,0%
Vol avec violence sans arme (transport public)	4	2	50,0%	2	50,0%
Vol avec violence sans arme (voie publique)	2	1	50,0%	1	50,0%
Vol avec violence sans arme (endr. acces. au pub.)	4			4	100,0%
<b>Total</b>	<b>PA</b>	<b>PA</b>	<b>PA</b>	<b>PA</b>	<b>PA</b>

**PH Autre**

Figure criminelle / Âge	Nombre total de faits avec au moins 1 suspect identifié	Mineur	%	Majeur	%
Terrorisme, extrémisme et radicalisme	2			2	100,0%
Cyberharcèlement	82	2	2,4%	80	97,6%
Fraude à l'identité	21	1	4,8%	20	95,2%
<b>Total</b>	<b>PA</b>	<b>PA</b>	<b>PA</b>	<b>PA</b>	<b>PA</b>





## Partie 2: Niveau SUSPECTS-FAIT (comptage du nombre de combinaisons suspect-fait)

### 2.1. Nombre de suspects-fait selon le sexe des suspects identifiés (TOP 5 des catégories principales)

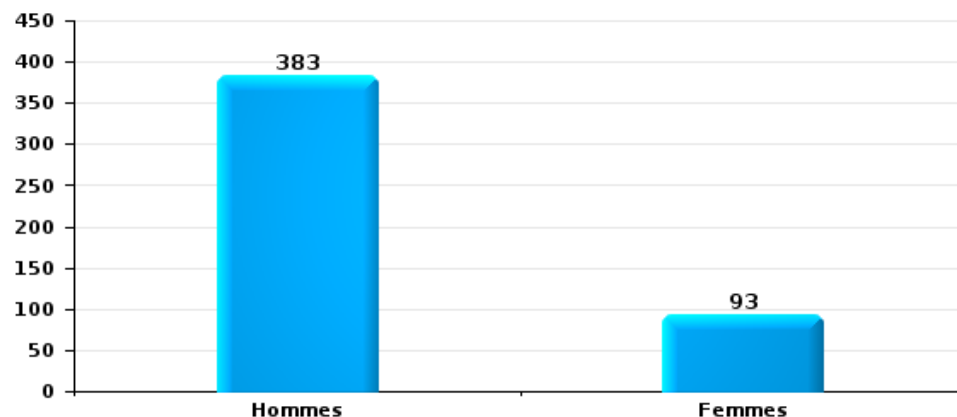
Lorsqu'un même suspect a commis plusieurs faits durant la période considérée, il est aussi comptabilisé plusieurs fois (voir également la note méthodologique)

#### PZ CARMA

2023

#### Vol et extorsion

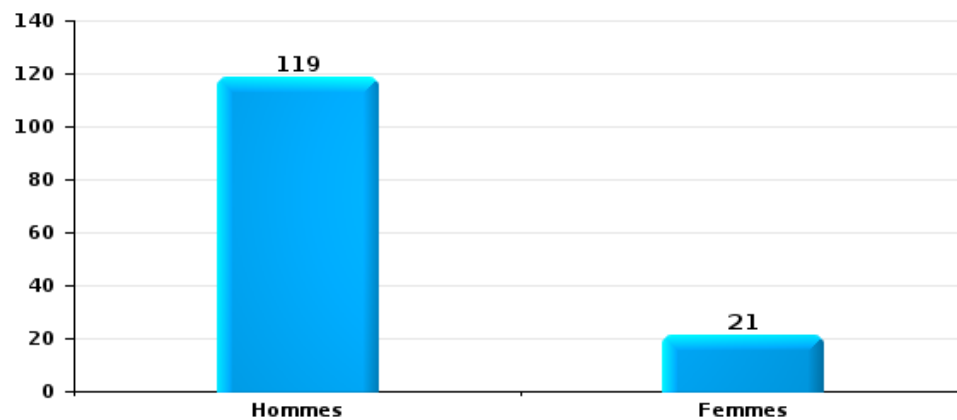
Nombre de suspects-fait selon le sexe





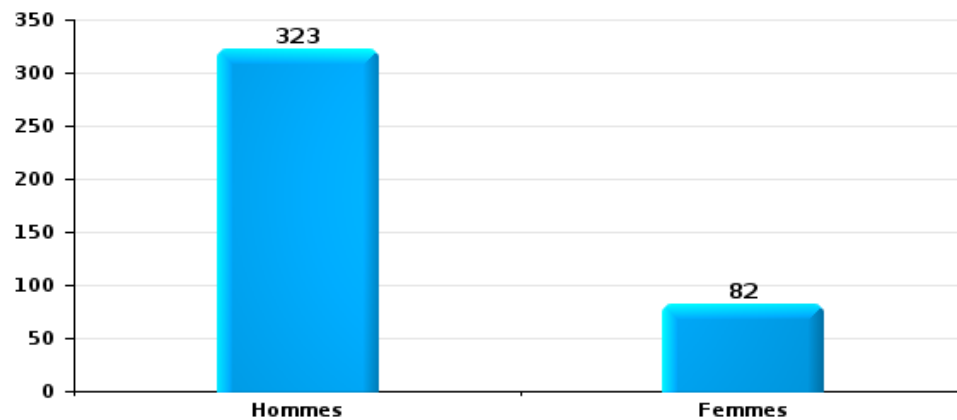
Dégradation de la propriété

Nombre de suspects-fait selon le sexe



Infr. contre l'intégrité physique

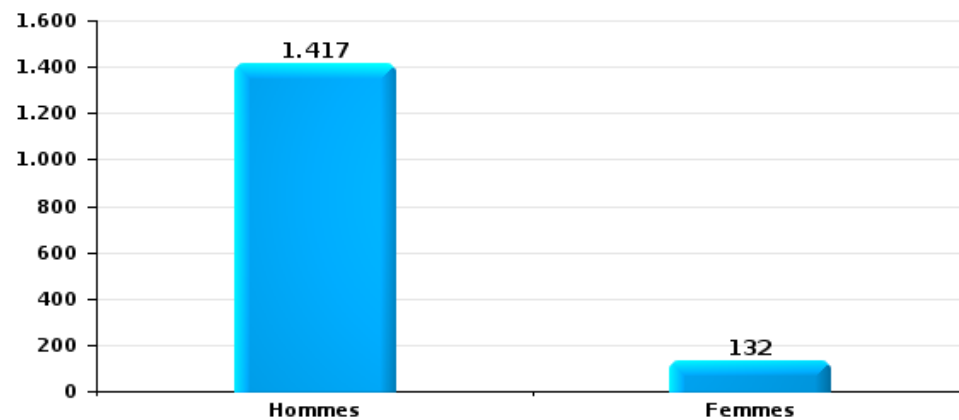
Nombre de suspects-fait selon le sexe





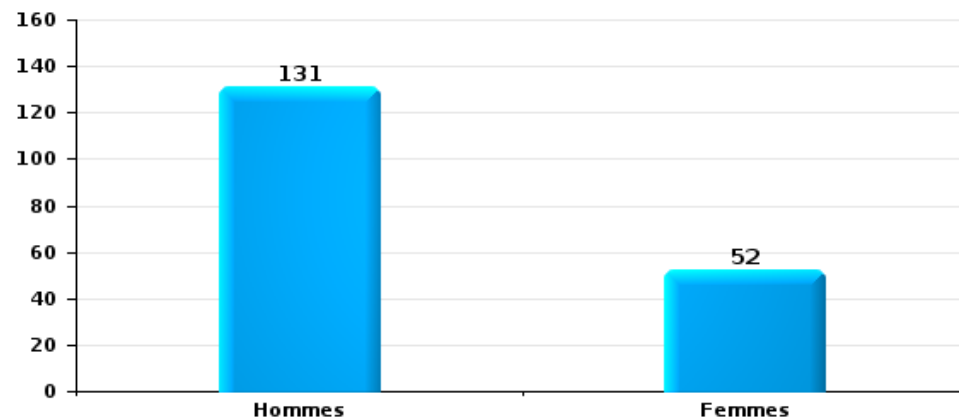
Drogues

Nombre de suspects-fait selon le sexe



Fraude

Nombre de suspects-fait selon le sexe





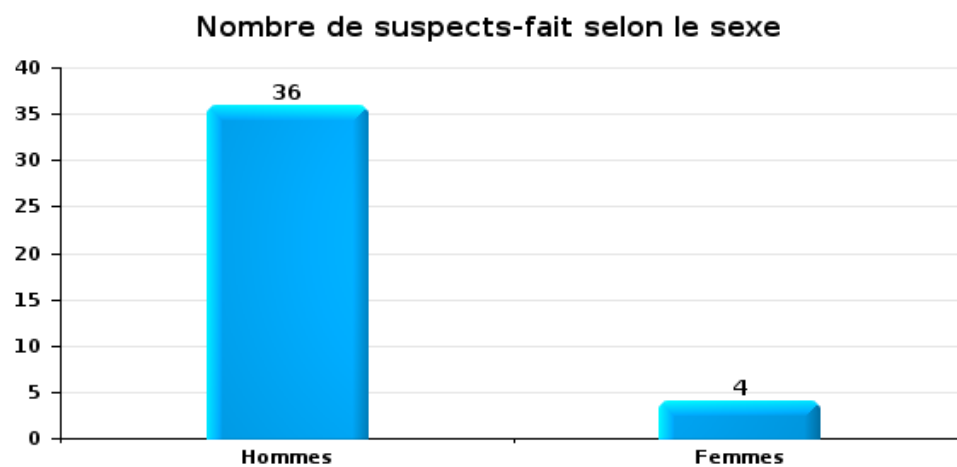
## 2.2. Nombre de suspects-fait selon le sexe des suspects identifiés (TOP 5 des figures criminelles)

Lorsqu'un même suspect a commis plusieurs faits durant la période considérée, il est aussi comptabilisé plusieurs fois (voir également la note méthodologique)

### PZ CARMA

2023

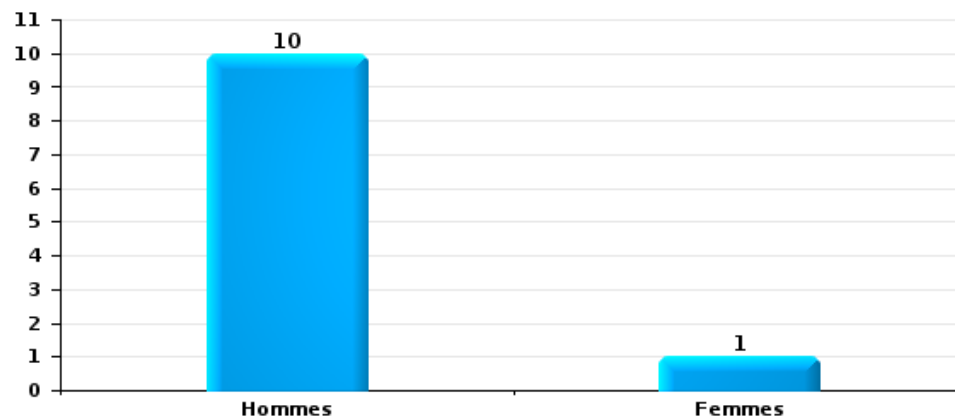
### Cambriolage dans bâtiment (total)





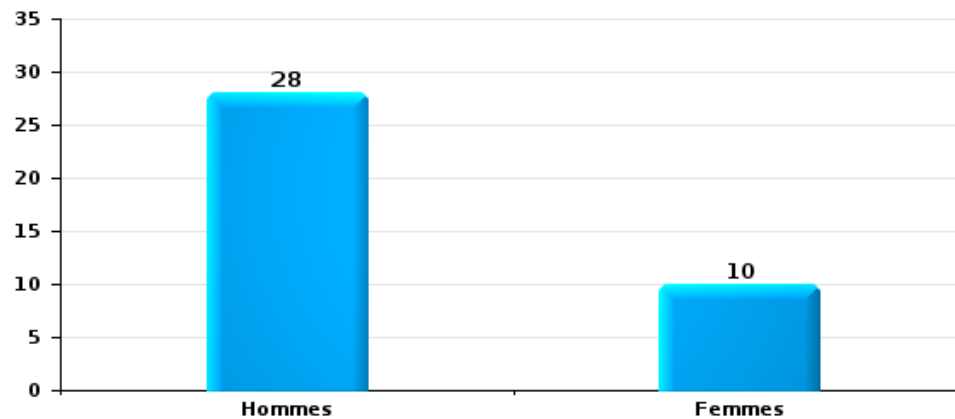
Vol dans ou sur un véhicule

Nombre de suspects-fait selon le sexe



Dégradation de voiture

Nombre de suspects-fait selon le sexe

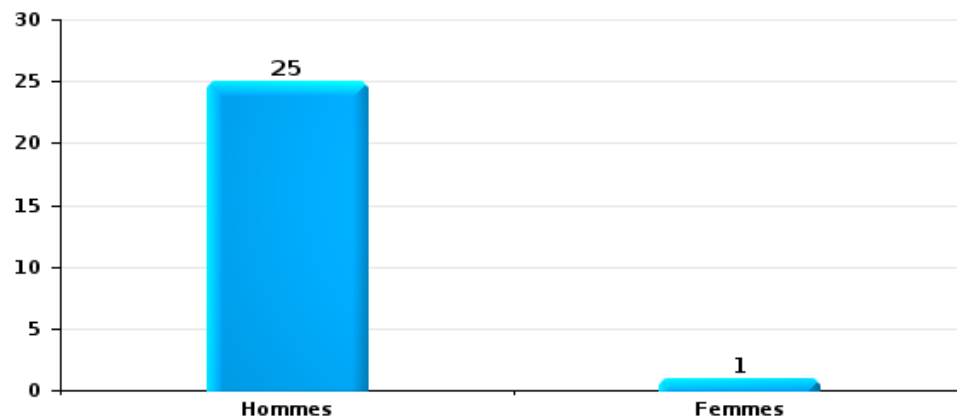






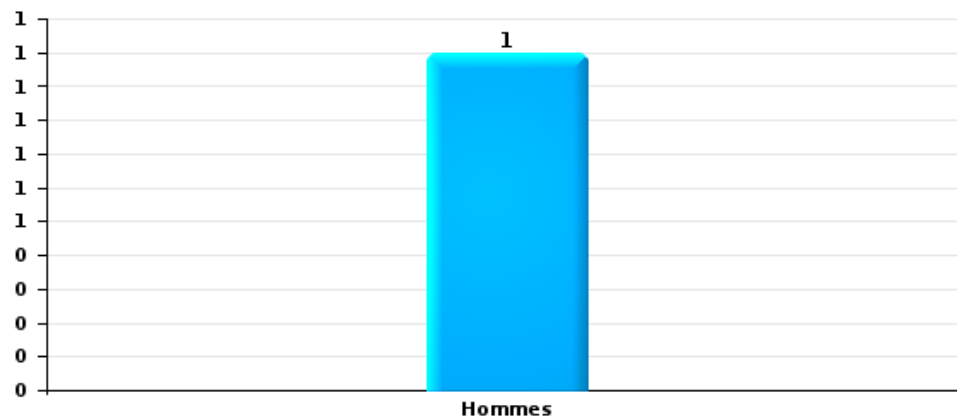
Vol de vélo

Nombre de suspects-fait selon le sexe



Vol à la tire

Nombre de suspects-fait selon le sexe





### 2.3. Nombre de suspects-fait selon l'âge des suspects identifiés (TOP 5 des catégories principales)

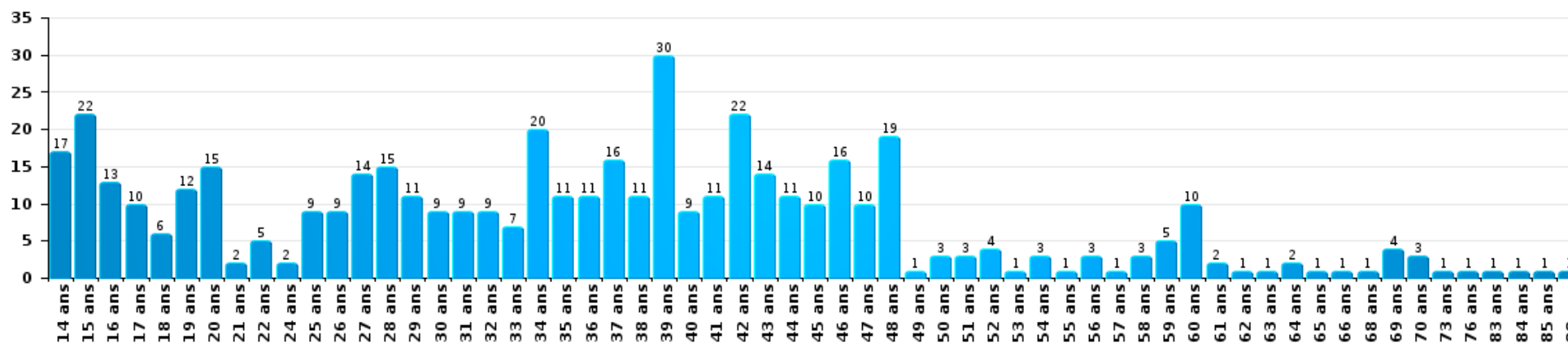
1) Lorsqu'un même suspect a commis plusieurs faits durant la période considérée, il est aussi comptabilisé plusieurs fois, qu'il ait le même âge ou non – 2) Les suspects au-dessous de 14 ans et à partir de 90 ans ne sont pas repris dans le tableau (voir également la note méthodologique)

#### PZ CARMA

2023

#### Vol et extorsion

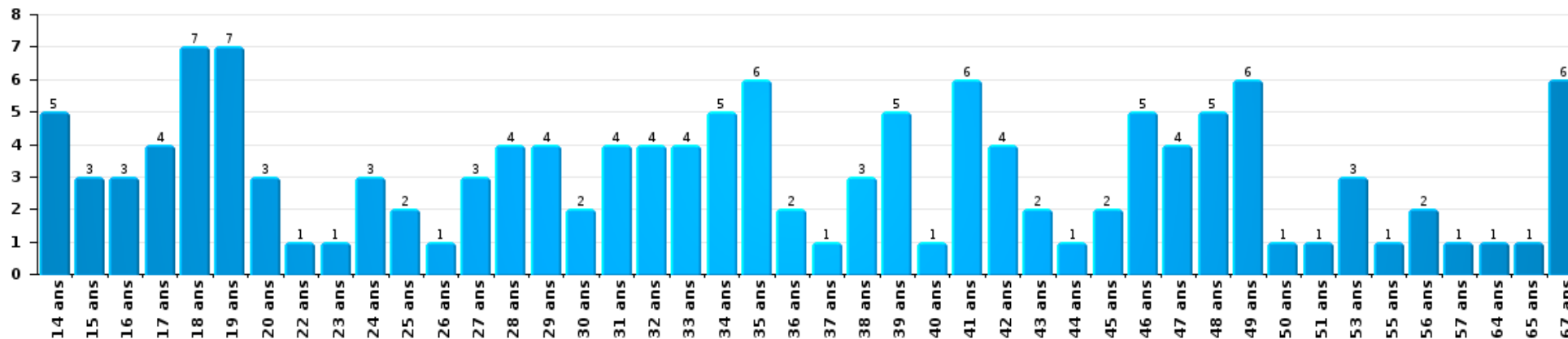
Nombre de suspects-fait par âge (chronologique)





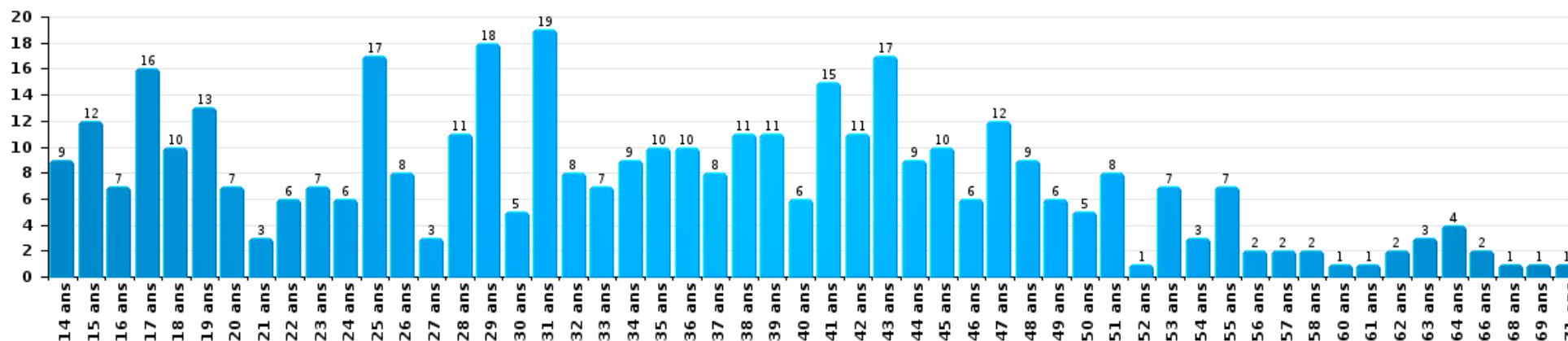
Dégradation de la propriété

Nombre de suspects-fait par âge (chronologique)



Infr. contre l'intégrité physique

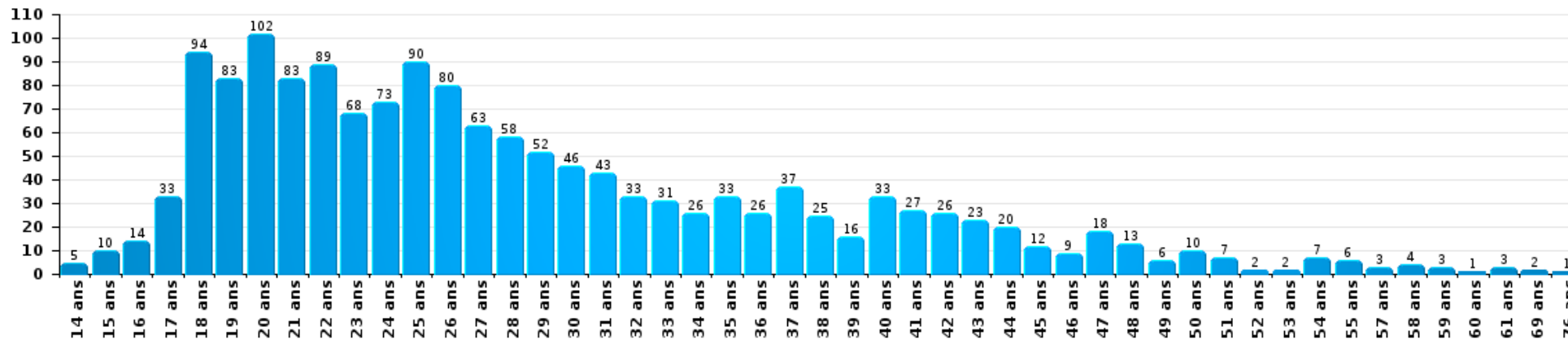
Nombre de suspects-fait par âge (chronologique)





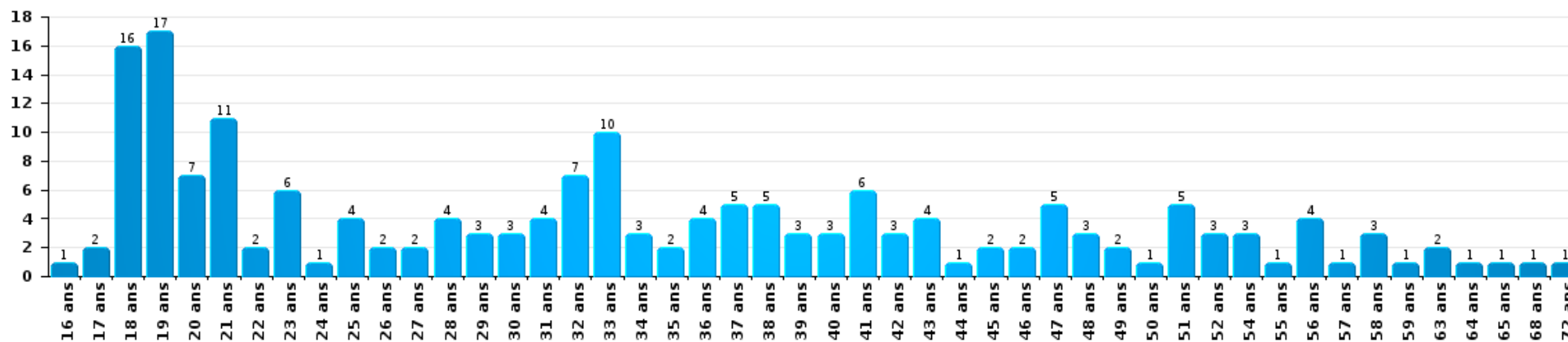
Drogues

Nombre de suspects-fait par âge (chronologique)



Fraude

Nombre de suspects-fait par âge (chronologique)





## 2.4. Nombre de suspects-fait selon l'âge des suspects identifiés (TOP 5 des figures criminelles)

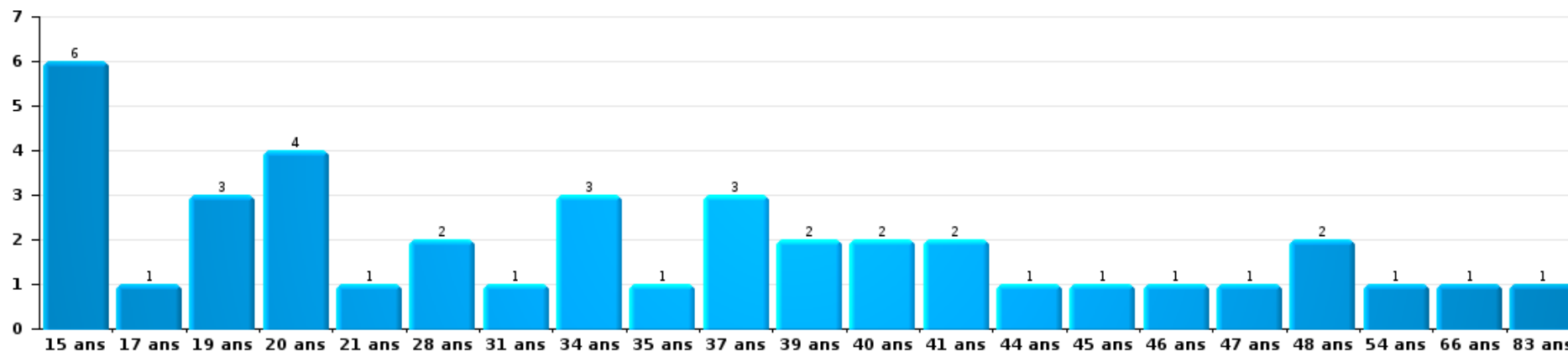
1) Lorsqu'un même suspect a commis plusieurs faits durant la période considérée, il est aussi comptabilisé plusieurs fois, qu'il ait le même âge ou non - 2) Les suspects au-dessous de 14 ans et à partir de 90 ans ne sont pas repris dans le tableau (voir également la note méthodologique)

### PZ CARMA

2023

### Cambrassage dans bâtiment (total)

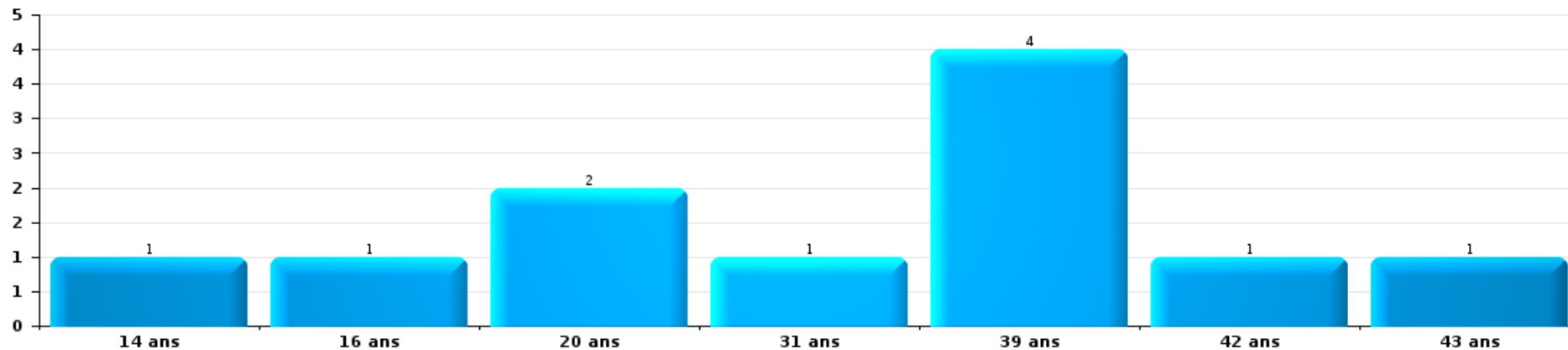
Nombre de suspects-fait par âge (chronologique)





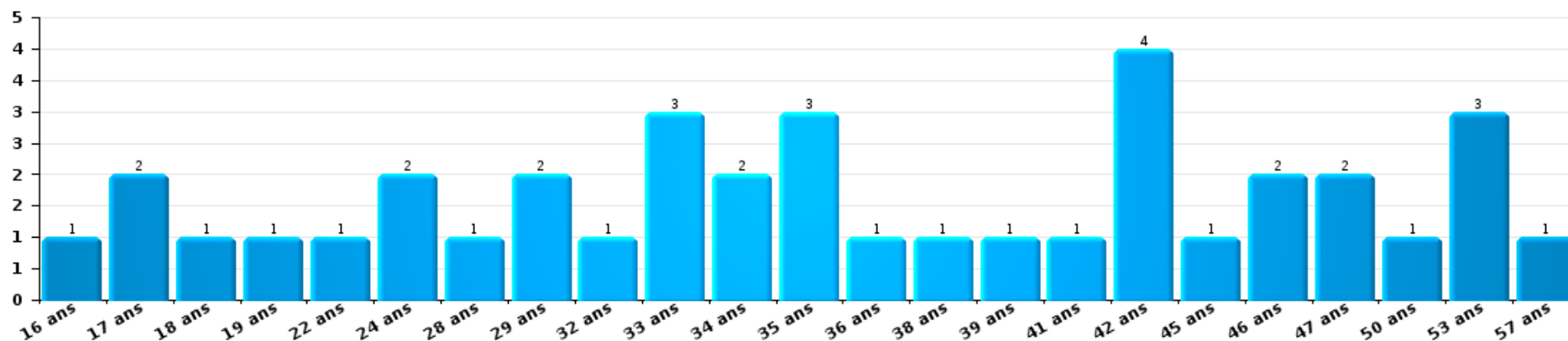
Vol dans ou sur un véhicule

Nombre de suspects-fait par âge (chronologique)



Dégradation de voiture

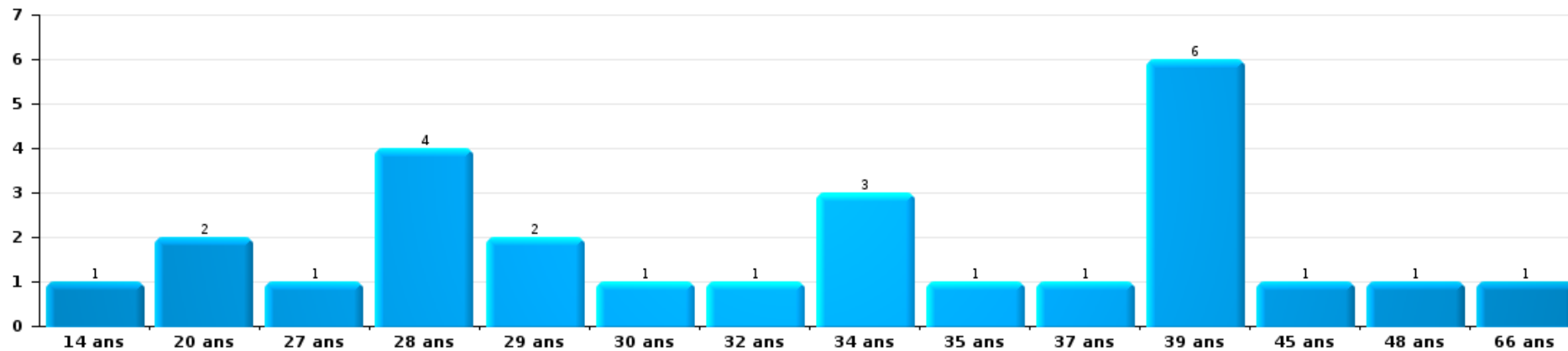
Nombre de suspects-fait par âge (chronologique)





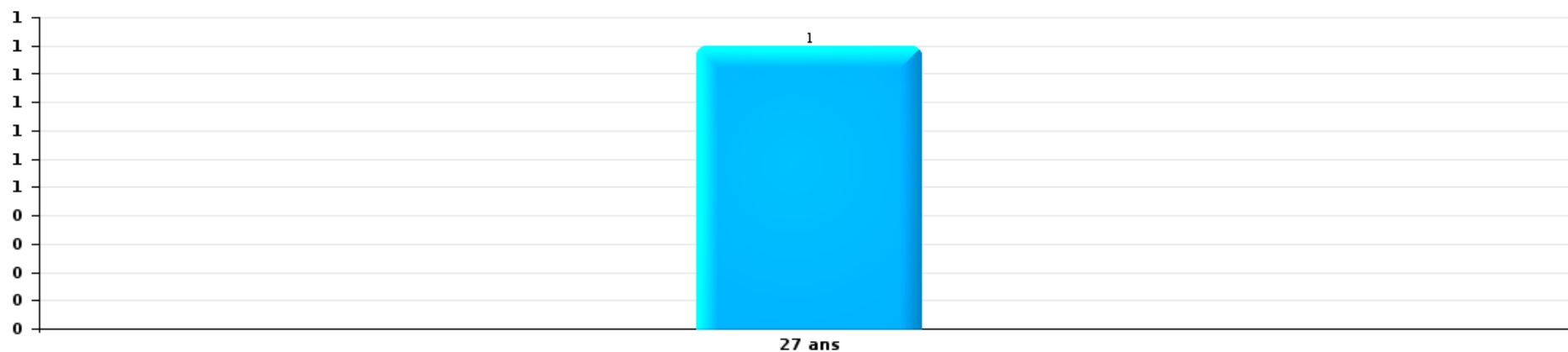
Vol de vélo

Nombre de suspects-fait par âge (chronologique)



Vol à la tire

Nombre de suspects-fait par âge (chronologique)



# ***STATISTIQUES POLICIERES DE CRIMINALITE***

---

***LIEU DE PERPETRATION: ZONE DE POLICE***

**PZ CARMA**

***ANNEXE I: DETAIL PAR CATEGORIE DE DELIT  
CODE PENAL***





**PZ CARMA**

**Infraction Code pénal**

**Infr. contre l'intégrité physique**

			2000	2013	2014	2015	2016	2017	2018	2019	2020	2021	2022	2023	
Assassinat	Empoisonnement (assassinat)	Tent.				1		1							
	Suite à incendie volontaire / explosion	Tent.								1					
	Autres	Acc.		3	1	2		1		1	1		3		
		Tent.	2	2	1		3	5	2		3	3	2	3	
<b>Sous-total</b>			<b>2</b>	<b>5</b>	<b>2</b>	<b>3</b>	<b>3</b>	<b>7</b>	<b>2</b>	<b>2</b>	<b>4</b>	<b>3</b>	<b>5</b>	<b>3</b>	
Meurtre	Infanticide (meurtre)	Acc.							1						
		Tent.										1			
	Empoisonnement (meurtre)	Tent.			1										
	Meurtre pour faciliter le vol	Acc.	1												
		Tent.											1		
	Suite à incendie volontaire / explosion	Tent.			1										
	Non spécifié	Acc.			1	4	2		1						
Tent.		3						1							
Autres	Acc.			1	2							1	1	1	
	Tent.	3	6	5	11	4	10	8	10	3	10	6	14		
<b>Sous-total</b>			<b>7</b>	<b>6</b>	<b>7</b>	<b>19</b>	<b>6</b>	<b>11</b>	<b>10</b>	<b>10</b>	<b>3</b>	<b>13</b>	<b>7</b>	<b>15</b>	
Torture et maltraitance	Torture	Acc.							1		1				
	Traitement inhumain	Acc.			1					1		1		1	
	Traitement dégradant	Acc.		1				2						2	
<b>Sous-total</b>				<b>1</b>	<b>1</b>	<b>1</b>	<b>2</b>	<b>1</b>	<b>1</b>	<b>1</b>	<b>1</b>	<b>1</b>	<b>3</b>		
Coups et/ou blessures vol. en sphère familiale	Entre partenaires ou ex-partenaires	Acc.	106	269	277	263	264	270	308	316	301	279	317	320	
		Tent.										1			
	Lors d'un différend familial en général	Acc.	69												
		Tent.	1												
	Par les parents envers un mineur	Acc.	1	12	8	21	14	24	25	26	17	25	35	39	
	Par les parents envers personne vulnérable	Acc.					2		1					1	
	Envers les parents	Acc.	7	29	23	28	33	29	38	31	30	37	29	35	
Envers d'autres ascendants directs ou collatéraux	Acc.	1	28	19	18	20	26	33	30	27	19	29	15		
	Tent.		1												
<b>Sous-total</b>			<b>185</b>	<b>339</b>	<b>327</b>	<b>330</b>	<b>333</b>	<b>349</b>	<b>405</b>	<b>403</b>	<b>375</b>	<b>361</b>	<b>410</b>	<b>410</b>	



Infr. contre l'intégrité physique

			2000	2013	2014	2015	2016	2017	2018	2019	2020	2021	2022	2023	
Coups et/ou blessures vol. hors sphère familiale	Bagarres (=coups réciproques)	Acc.	91	105	114	111	101	109	125	137	154	189	182	199	
	Coups envers fonctionnaire de police	Acc.	6	13	10	11	8	4	7	11	18	8	8	10	
		Tent.		1											
	Envers un mineur par une pers. ayant autorité	Acc.	5	13	13	10	12	7	16	19	12	5	9	10	
	Envers un mineur qualité de l'auteur inconnue	Acc.	22	13	17	13	19	31	23	17	22	24	25	30	
		Tent.								1					
	Envers pers. vulnérable par pers. ayant autorité	Acc.							1	1					
	Envers pers. vulnérable (qualité auteur inconnue)	Acc.		2					2	4	1		4		
	Envers un mineur par cohabitant sans rel. Autorité	Acc.										3	1		
	Envers un arbitre de manifestation sportive	Acc.					2		2					3	
	Coups envers personnel transport public	Acc.		1	4	2		1			2	1	1		1
	Coups envers personnel autre service public	Acc.		2	3	4		3	8	1	3				1
		Tent.								1					
	Coups envers profession médicale	Acc.			1	3	2	1	4	2	1	3	3	3	
	Coups envers personnel institut d'enseignement	Acc.		1		1	1		10	11	8	10	5	5	
Non spécifié	Acc.	392	424	341	363	388	363	357	345	262	258	344	354		
	Tent.	6	2	1		1	2			1			1		
	Sous-total	522	577	504	518	534	521	556	552	482	501	585	613		
Abstention coupable	Acc.	1	3	2		3	1			5	6	3	3	2	
	Sous-total	1	3	2		3	1			5	6	3	3	2	
Autres infr. volontaires. c/ l'intégrité phys.	Privation de soins à enfant ou personne vulnérable	Acc.	2	1	1		1	1				2	1		
	Délaissement d'enfant ou personne vulnérable	Acc.			1			1	1		1		1		
	Abandon d'enfant dans le besoin	Acc.			1	2				1					
	Administration substances nuisibles	Acc.	2	1			2	1	1	2	1	3	5	5	
	Empoisonnement de denrées	Acc.	1	1		2	1								
		Tent.				1									
	Entrave méchante à la circulation	Acc.	15	10	11	7	8	7	13	7	12	14	8	13	
		Tent.	1												
Voies de faits et violences légères	Acc.	20	27	40	42	59	31	58	37	36	36	44	30		
	Sous-total	41	40	54	54	71	41	73	47	50	55	59	48		



Infr. contre l'intégrité physique

			2000	2013	2014	2015	2016	2017	2018	2019	2020	2021	2022	2023
Infr. involontaires contre l'intégrité physique	Homicides involontaires	Acc.	1							1				1
	Coups et/ou blessures involontaires	Acc.	25	9	10	6	3	4	5	9	2	4	3	9
	Administration involontaire substances nuisibles	Acc.								1				1
	Abstention d'entretien enfant/personne vulnérable	Acc.		3	1									
	Morsure de chien	Acc.	3	23	16	36	22	23	25	11	16	11	22	26
	Non spécifié	Acc.			1									
	<b>Sous-total</b>		<b>29</b>	<b>35</b>	<b>28</b>	<b>42</b>	<b>25</b>	<b>27</b>	<b>30</b>	<b>22</b>	<b>18</b>	<b>15</b>	<b>25</b>	<b>37</b>
	<b>Total</b>		<b>787</b>	<b>1.006</b>	<b>924</b>	<b>967</b>	<b>975</b>	<b>959</b>	<b>1.077</b>	<b>1.042</b>	<b>939</b>	<b>952</b>	<b>1.094</b>	<b>1.131</b>



Infr. contre la liberté individuelle

			2000	2013	2014	2015	2016	2017	2018	2019	2020	2021	2022	2023	
Prise d'otages	Acc.		1	1					1	3	2	1	1		
	Sous-total		1	1					1	3	2	1	1		
Enlèvement de mineur ou personne vulnérable	Enlèvement parental	Acc.		5	1	2	3		2	2	2	1	6	1	
		Tent.									1	1		3	
	Autre enlèvement	Acc.	2		1			1	1	1	1				
		Tent.		2	6	4	2		1	2	4	2	3	1	
	Sous-total		2	7	8	6	5	1	4	5	8	4	9	5	
Détenition par un particulier	Acc.		4	15	16	7	16	8	8	9	14	14	10	11	
	Tent.			1	2			1	2		1				
	Sous-total		4	16	18	7	16	9	10	9	15	14	10	11	
	Total		7	24	26	13	21	10	15	17	25	19	20	16	



Infr. contre les mœurs

			2000	2013	2014	2015	2016	2017	2018	2019	2020	2021	2022	2023	
Viol n'ayant pas causé la mort	Victime < 10a	Acc.	3	6	1	2	4	5	6	6	5	4	6		
		Tent.	1		1		1								
	Victime 10a - 14a	Acc.	3	6	3	1	4	2	2	2	2	2	3	2	1
		Tent.													
	Victime 14a - 16a	Acc.	3	5	8	5	3	6	5	6	6	2	3	2	
		Tent.		1								1			
	Victime 16a - 18a	Acc.	1	3	2	4	5	1	10	12	3	5			
		Tent.								1					
Victime majeure	Acc.	11	13	15	8	11	17	24	18	22	13	8			
	Tent.	1	1		3	2	3	2	5	1	1	1			
Victime âge inconnu	Acc.		1				1	1							
	Sous-total		23	36	30	23	29	36	51	49	36	29	19	1	
Viol avec conséquence inconnue	Acc.		2	1				2		2		1	1		
	Sous-total		2	1				2		2		1	1		
Viol n'ayant pas causé la mort (nvCPS)	Victime < 16a	Acc.										1	12	15	
	Victime 16a - 18a	Acc.											2	2	
	Victime majeure	Acc.									2		13	33	
		Tent.											1	1	
	Sous-total									2	1	28	51		
Attentat à la pudeur ayant causé la mort	Victime majeure	Tent.											1		
	Sous-total												1		
Attentat à la pudeur avec violence / menace	Victime < 16a	Acc.	6	5	2	5	3	5	4	4	2	3	3		
	Victime 16a - 18a	Acc.	2	2		1	3	1	1	1					
	Victime majeure	Acc.	11	16	6	1	14	5	7	8	8	16	4		
		Tent.		1				1							
	Sous-total		24	8	7	20	12	12	13	10	19	7			
Attentat à la pudeur sans violence / menace	Victime < 16a	Acc.	19	25	21	20	24	24	16	20	16	31	11		
		Tent.				1		1	1			3	1		
	Victime 16a - 18a	Acc.		2	5	5	3	5	3	3	3	4			
		Tent.				1		1							
	Victime âge inconnu	Acc.	7	6	10	10	7	10	11	8	13	10	1		
	Sous-total		33	36	36	35	40	31	32	32	48	13			
Attentat à la pudeur non spécifié	Acc.		4						2	1					
	Tent.														
	Sous-total		6						2	1					



Infr. contre les mœurs

			2000	2013	2014	2015	2016	2017	2018	2019	2020	2021	2022	2023
Atteinte intégrité sexuelle sans mort (nvCPS)	Victime < 16a	Acc.										2	9	21
		Tent.											1	1
	Victime 16a - 18a	Acc.											6	6
		Acc.											17	13
	Victime majeure	Tent.												1
		Sous-total										2	33	42
Atteinte intégrité sex.-indéterminé (nvCPS)		Acc.											1	
		Sous-total											1	
Pornographie enfantine	Détention	Acc.		14	10	7	14	3	3	4	6	9	3	
	Distribution	Acc.		12	6	7	10	30	20	47	48	25		
	Accès pornographie enfantine via technologie	Acc.						5	2		3	2	2	
	Non spécifié	Acc.						1			1			
		Sous-total			26	16	14	24	39	25	51	58	36	5
Pornographie		Acc.					1		2			1	1	
		Sous-total					1		2			1	1	
Incitation à la débauche	Victime mineure	Acc.	1	4	4	2	1	8	7	14	6	7	3	
		Tent.												
	Victime majeure	Acc.	1			1								
	Age victime inconnu	Acc.				1		1		1				
	Publicité par ICT pour débauche	Acc.						1					1	
	Autre publicité pour débauche	Acc.		1							2			
	Non spécifié	Acc.	22		1						1	1		
	Sous-total	24		5	5	3	2	9	8	17	8	7	4	
Exploitation de la débauche d'autrui	Victime mineure	Acc.	1	2					1	3				
		Tent.			1									
	Victime majeure	Acc.	1	1	3	2			8	6	5	6	1	
		Acc.	1											
	Age victime non spécifié	Tent.	1											
	Age victime inconnu	Acc.	3	2			1		1		1	1		
	Sous-total	7		5	4	2	1		10	9	6	7	1	



**Infr. contre les mœurs**

			2000	2013	2014	2015	2016	2017	2018	2019	2020	2021	2022	2023
Outrage public aux bonnes mœurs	Actions (exhibitionnisme, etc.)	Acc.	32	27	24	14	32	27	25	34	29	18	8	
		Tent.	1					1			1			
	Ecrits, images, objets	Acc.	12		5	11	4	18	19	7	13	16	15	
	Obscénités en public	Acc.			1		1					1	1	
	Exhibitionnisme (nvCPS)	Acc.											2	23
	Contenu pornographique extrême ou violent (nvCPS)	Acc.												3
	Non spécifié	Acc.	4		1									
	Sous-total		49	27	31	25	37	46	44	41	43	35	26	26
Voyeurisme	Observation/enregistrement de nudité ou intimité	Acc.	1	4	1	3	3	4	5	1	8	8	3	
		Tent.							1					
	Diffusion enregistrement nudité ou intimité	Acc.				2	4	4	7	10	13	6		
		Tent.									1	1		
	Non spécifié	Acc.						1						
	Sous-total		1	4	1	3	5	8	11	8	18	22	10	
Voyeurisme direct (nvCPS)	Victime < 16a	Acc.											3	2
	Sous-total												3	2
Voyeurisme via moyen technique ou autre (nvCPS)	Victime < 16a	Acc.											2	2
	Victime 16a - 18a	Acc.											1	
	Victime majeure	Acc.											3	6
		Sous-total												6
Diffusion de contenu à caractère sexuel (nvCPS)	Victime < 16a	Acc.												4
	Victime 16a - 18a	Acc.												2
	Victime majeure	Tent.												1
		Acc.											1	3
	Sous-total												1	10
Diffusion contenu sex. but méchant/lucrat. (nvCPS)	Victime < 16a	Acc.												5
	Victime majeure	Acc.												6
		Tent.												1
		Sous-total												11
Avortement sans permission de la femme	Non spécifié	Acc.				1								
	Sous-total					1								
Grooming (contact par ICT avec mineur < 16 ans)		Acc.				2	4	1	2	3	2	1		
	Sous-total					2	4	1	2	3	2	1		



Infr. contre les mœurs

			2000	2013	2014	2015	2016	2017	2018	2019	2020	2021	2022	2023
Grooming offline - sans ICT (nvCPS)	Victime < 16a	Acc.											1	
	Victime 16a - 18a	Acc.												1
		Sous-total											1	1
Grooming online - avec ICT (nvCPS)	Victime < 16a	Acc.											1	3
		Sous-total											1	3
Exploitation sexuelle mineurs-prostitution (nvCPS)	Incitation à la débauche/prostit. (nvCPS)	Acc.											1	1
	Recrutement aux fins de débauche/prostit. (nvCPS)	Acc.												1
		Sous-total											1	2
Images d'abus sexuels de mineurs (nvCPS)	Production/diffusion images abus sexuels (nvCPS)	Acc.											5	1
	Détention/acquisition images abus sexuels (nvCPS)	Acc.												3
		Sous-total											5	4
Abus de la prostitution - personne majeure (nvCPS)		Acc.												1
		Sous-total												1
Non-respect interdit. par délinquant sex. (nvCPS)		Acc.												1
		Sous-total												1
		Total	157	161	131	113	157	196	197	225	216	210	180	162





**Infr. contre autres valeurs morales et sentiments**

			2000	2013	2014	2015	2016	2017	2018	2019	2020	2021	2022	2023
Harcèlement	Harcèlement par téléphone (OLD)	Acc.	24											
		Acc.	47	310	293	295	330	296	315	305	331	327	379	408
	Sous-total	71	310	293	295	330	296	315	305	331	327	379	408	
Violation de sépulture		Acc.			6	7	2	1	7	4		2	5	6
		Sous-total			6	7	2	1	7	4		2	5	6
Violation du secret professionnel		Acc.	3	4	4	3	1	4	2		2	1		3
		Sous-total	3	4	4	3	1	4	2		2	1		3
Atteinte à l'honneur	Calomnie et diffamation	Acc.	35	49	60	55	65	58	55	73	50	44	44	43
	Déclaration calomnieuse	Acc.	1	3			1	1	2	3	4	1	1	3
	Imputation calomnieuse	Acc.	9	12	7	6	9	6	14	3	7	5	7	2
	Divulgation méchante	Acc.	1	1	3	1	2	4				1	2	1
	Injures (Délit)	Acc.	5	56	65	47	47	45	53	51	50	29	37	43
	Non spécifié	Acc.	2	1		2	2		1					
	Sous-total	53	122	135	111	126	114	125	130	111	80	91	92	
Vie privée	Intrusion de nuit	Acc.		2	1					1				
	Violation de domicile par un particulier	Acc.	15	17	16	25	23	21	25	17	16	22	11	21
		Tent.					3							
	Violation du secret des lettres	Acc.		4	4	3	4	3	3	3	3	2		2
	Sous-total	15	23	21	28	30	24	28	21	19	24	11	23	
Tapage nocturne		Acc.	16	43	12	64	25	16	26	24	4	2	6	1
		Sous-total	16	43	12	64	25	16	26	24	4	2	6	1
Abus d'informations issues d'un dossier pénal		Acc.		1							1			
		Sous-total		1							1			
Violation de communication par particulier		Acc.			1	5	1		2	2	1		1	
		Sous-total			1	5	1		2	2	1		1	
Abus faiblesses de personnes		Acc.			2	2	2	1	1	1		1	1	2
		Sous-total			2	2	2	1	1	1		1	1	2
Vie privée mœurs: publication identité victime		Acc.						1	2	1	3	2	2	6
		Sous-total						1	2	1	3	2	2	6
Cyberlokkig (leurre de mineur par ICT)		Acc.							3	8	2		2	2
		Sous-total							3	8	2		2	2



Infr. contre autres valeurs morales et sentiments

			2000	2013	2014	2015	2016	2017	2018	2019	2020	2021	2022	2023
Occupation bien d'autrui (squatter)	Pénétrer / occuper / séjourner (bien non habité)	Acc.							1	2	2	8	7	4
	Pénétrer / occuper / séjourner (bien habité)	Acc.										1	2	1
		Sous-total							1	2	2	9	9	5
		Total	158	503	474	515	517	457	512	498	476	448	507	548



Infr. relative au statut juridique de l'enfant

			2000	2013	2014	2015	2016	2017	2018	2019	2020	2021	2022	2023
Non-représentation d'enfants	Par les parents	Acc.	19	1	1	1	2			2	3	4		
	Par une personne qui en a la charge	Acc.									1			
		Sous-total	19	1	1	1	2			2	4	4		
Non-déclaration de naissance		Acc.			2				1					
		Sous-total			2				1					
		Total	19	1	3	1	2		1	2	4	4		



**Vol et extorsion**

			2000	2013	2014	2015	2016	2017	2018	2019	2020	2021	2022	2023
Vol avec circ. aggr.	Avec violence	Acc.	84	41	51	46	52	64	39	53	19	29	32	22
		Tent.	16	18	12	13	10	24	7	15	10	4	8	6
	Sans violence	Acc.	1.408	1.108	1.109	1.055	998	864	826	726	404	437	502	523
		Tent.	499	511	420	458	447	367	331	270	174	174	198	206
	<b>Sous-total</b>			<b>2.007</b>	<b>1.678</b>	<b>1.592</b>	<b>1.572</b>	<b>1.507</b>	<b>1.319</b>	<b>1.203</b>	<b>1.064</b>	<b>607</b>	<b>644</b>	<b>740</b>
Vol sans circ. aggr.	Avec violence	Acc.	19	29	36	23	38	27	28	19	15	14	17	30
		Tent.	9	2	4	9	7	6	7	4	3	1	3	3
	Sans violence, Vol à la tire	Acc.	124	242	173	125	150	81	113	113	42	69	66	62
		Tent.	2		2	1			1					
	Sans violence, Vol d'usage	Acc.	5	2	6	4	5	4	3	1	4	2	1	7
		Tent.					1							1
	Sans violence, Vol domestique	Acc.	47	67	43	32	44	39	61	49	33	31	58	67
		Tent.				1			1					1
	Sans violence	Inc.	12											
		Acc.	2.107	2.023	1.861	1.760	1.469	1.471	1.405	1.259	911	993	1.221	1.115
	<b>Sous-total</b>			<b>2.366</b>	<b>2.399</b>	<b>2.158</b>	<b>1.987</b>	<b>1.762</b>	<b>1.665</b>	<b>1.656</b>	<b>1.470</b>	<b>1.026</b>	<b>1.137</b>	<b>1.406</b>
Vol non spécifié	Acc.		503	14	16	27	24	20	11	13	2	3	5	1
		Tent.	149		2	2	1		1					
	<b>Sous-total</b>			<b>652</b>	<b>14</b>	<b>18</b>	<b>29</b>	<b>25</b>	<b>20</b>	<b>11</b>	<b>14</b>	<b>2</b>	<b>3</b>	<b>5</b>
Extorsion	Acc.		11	22	25	31	39	24	24	24	23	23	36	41
		Tent.	7	7	11	20	22	10	16	9	9	21	26	35
	<b>Sous-total</b>			<b>18</b>	<b>29</b>	<b>36</b>	<b>51</b>	<b>61</b>	<b>34</b>	<b>40</b>	<b>33</b>	<b>32</b>	<b>44</b>	<b>62</b>
Fabrication de fausses clefs	Acc.	1												
	<b>Sous-total</b>		<b>1</b>											
Maraudage	Acc.	2												
	<b>Sous-total</b>		<b>2</b>											
<b>Total</b>			<b>5.046</b>	<b>4.120</b>	<b>3.804</b>	<b>3.639</b>	<b>3.355</b>	<b>3.038</b>	<b>2.910</b>	<b>2.581</b>	<b>1.667</b>	<b>1.828</b>	<b>2.213</b>	<b>2.167</b>



**Fraude**

			2000	2013	2014	2015	2016	2017	2018	2019	2020	2021	2022	2023
Blanchiment d'argent	Acc.			8	11	14	8	30	18	20	34	41	50	49
	Tent.			1						1				2
	Sous-total			9	11	14	8	30	18	21	34	41	50	51
Recel	Recel simple	Acc.	25	13	16	11	9	12	7	13	11	10	8	10
		Tent.				1	1							
	Recel qualifié	Acc.	15	2	4	1		2		1	1			1
	Non spécifié	Acc.	13	1	1			1		1				
	Sous-total		53	16	21	13	9	16	7	15	12	10	8	11
Grivèlerie	Carburant / lubrifiant	Acc.	23	21	10	9	8	11	9	12	4	2	3	1
		Tent.				1								
	Boissons et aliments	Acc.	6	4	3	4	4	7	6	2		3	6	2
	Voiture de location	Acc.	3		1	4	3	2	3	1	3	3	1	5
	Logements	Acc.	4	4	6	1	4	5	3	3	3		2	2
	Sous-total		36	29	20	18	20	25	21	18	10	8	12	10
Corruption privée	Acc.				1									
	Tent.								1					
	Sous-total				1				1					
Détournement et destruction frauduleuse	Cel frauduleux	Inc.	1											
		Acc.	78	108	60	57	55	56	40	33	50	62	61	74
	D'argent, de papiers, etc.	Acc.	1		1	2		2	2	2	1	1	2	
	D'objets saisis	Acc.	2	4	4	3	3	3	5	1		4	3	1
	De biens mobiliers des époux	Acc.	2					1		2		1		
	D'héritage	Acc.	1				2							1
	Non spécifié	Acc.	7	2	2	3	2	5	6	1			1	2
	Sous-total		92	114	67	65	62	67	53	39	51	68	67	78
Escoquerie	Fraude par internet	Acc.		130	135	154	179	204	317	465	955	799	762	768
		Tent.		22	22	38	24	29	38	36	47	46	54	37
	Escoquerie sans internet	Acc.		102	97	103	87	79	93	71	89	52	58	61
		Tent.		24	11	12	8	14	19	16	6	10	20	9
	Non spécifié	Acc.	129											
		Tent.	13											
	Sous-total		142	278	265	307	298	326	467	588	1.097	907	894	875



**Fraude**

			2000	2013	2014	2015	2016	2017	2018	2019	2020	2021	2022	2023
Tromperie	Marchandises vendues / travail fourni	Acc.	10	1	1	1	3		2	1	3			1
	Endossement frauduleux de factures	Acc.			1									
	Non spécifié	Acc.		2	1									
		Sous-total	10	3	3	1	3		2	1	3			1
Abus de confiance et infr. apparentées	Abus de confiance	Acc.	79	119	117	114	125	89	109	90	84	86	110	86
		Tent.	1								2	1	2	
	Abus des faiblesses	Acc.	13	4	8	1	6	4	6	3	6	12	6	8
		Sous-total	93	123	125	115	131	93	115	93	92	99	118	94
Abus de biens sociaux	Par des sociétés	Acc.		8	10	5		2	3	3	3	1	1	1
	Par des A.S.B.L.	Acc.	2		1	1								
	Non spécifié	Acc.				2				1	1		1	
	Autres	Acc.		2	1				1					
	Sous-total	2	10	12	8		2	4	4	4	4	1	2	1
Infr. liées à l'insolvabilité	Par des tiers	Acc.			2	6	3	2	1	7	2	4		6
	Par le débiteur	Acc.		24	15	11	9	14	37	34	29	28	26	19
	Non spécifié	Acc.		8	10	10	8	5	3	1	6	3	3	4
		Sous-total		32	27	27	20	21	41	42	37	35	29	29
Insolvabilité frauduleuse		Acc.		1	10	2	1	3	1	2				2
		Sous-total		1	10	2	1	3	1	2				2
Chèques sans provision		Acc.	33		1			1						
		Sous-total	33		1			1						
		Total	461	615	563	570	552	584	730	823	1.340	1.169	1.180	1.152



Dégradation de la propriété

			2000	2013	2014	2015	2016	2017	2018	2019	2020	2021	2022	2023	
Incendie volontaire	Dans lieu habité (de jour)	Acc.	3	2		2	4	4	4	3	1	3	3	2	
		Tent.					1						1	1	
	Dans lieu habité (de nuit)	Acc.	2	3	3	5	9	7	4	4	1	5	6	9	5
		Tent.					1	4						1	1
	Dans lieu habité (moment indéterminé)	Acc.		1	1							1		1	
		Tent.		1			1					2	1		
	Dans un autre lieu (de jour)	Acc.	12	10	13	15	12	20	18	12	12	16	13	12	14
		Tent.	2			3	1	1	2				1		
	Dans un autre lieu (de nuit)	Acc.	21	19	20	24	32	29	24	24	14	29	13	11	11
		Tent.		3		1	1					1		1	
	Dans un autre lieu (moment indéterminé)	Acc.	10	2	7	7	5	7	7	7	4	6	3	4	
		Tent.	1		1	2							1	1	
Non spécifié	Acc.	14		1	1										
	Tent.	1		1											
<b>Sous-total</b>			<b>66</b>	<b>41</b>	<b>47</b>	<b>60</b>	<b>66</b>	<b>73</b>	<b>59</b>	<b>34</b>	<b>61</b>	<b>41</b>	<b>44</b>	<b>34</b>	
Destruction par explosion volontaire	Dans lieu habité (de jour)	Acc.			1										
		Acc.	1	1	1			2	1	2			2	2	
	Dans lieu habité (moment indéterminé)	Tent.			1										
		Acc.	2			1	1					4	1		
	Dans un autre lieu (de nuit)	Acc.	4	5	3	2	2				6	2	2	4	1
		Acc.	2	4	1	1	1	1	1					1	
<b>Sous-total</b>			<b>9</b>	<b>10</b>	<b>7</b>	<b>4</b>	<b>4</b>	<b>3</b>	<b>1</b>	<b>8</b>	<b>6</b>	<b>5</b>	<b>7</b>	<b>1</b>	
Incendie involontaire			72	44	39	43	44	36	36	24	45	31	22	26	
<b>Sous-total</b>			<b>72</b>	<b>44</b>	<b>39</b>	<b>43</b>	<b>44</b>	<b>36</b>	<b>36</b>	<b>24</b>	<b>45</b>	<b>31</b>	<b>22</b>	<b>26</b>	
Destruction, dénaturation, dégradation	Avec circ. aggr.	Acc.	252	35	13	13	20	12	8	5	5	13	5	3	
		Tent.						1							
	Destruction de biens agricoles	Acc.		2	2	1		1				1		1	6
		Tent.										1			
	Non spécifié	Acc.	253	2	5	6	3	2	2	2	5				
		Tent.	6												
<b>Sous-total</b>			<b>511</b>	<b>39</b>	<b>20</b>	<b>20</b>	<b>23</b>	<b>15</b>	<b>11</b>	<b>10</b>	<b>7</b>	<b>13</b>	<b>6</b>	<b>9</b>	



Dégradation de la propriété

			2000	2013	2014	2015	2016	2017	2018	2019	2020	2021	2022	2023	
Vandalisme	Sur véhicules	Inc.	4												
		Acc.	348	619	512	505	444	483	504	456	343	386	454	397	
		Tent.		1		2	1	1	2						
	Sur autres biens mobiliers	Acc.	156	130	94	89	94	112	105	92	109	137	118	131	
		Tent.	1												
	Graffitis	Acc.	4	31	40	29	50	39	30	33	22	19	37	23	
		Tent.													
	Autres détériorations sur biens immobiliers	Acc.	150	554	554	507	532	478	477	429	363	387	400	350	
		Tent.				1	1	1							
	Dégradation de clôture	Acc.	184	27	25	20	32	18	18	8	10	8	11	10	
		Tent.	1												
	<b>Sous-total</b>			<b>848</b>	<b>1.362</b>	<b>1.225</b>	<b>1.153</b>	<b>1.154</b>	<b>1.132</b>	<b>1.136</b>	<b>1.018</b>	<b>847</b>	<b>937</b>	<b>1.020</b>	<b>911</b>
<b>Total</b>			<b>1.506</b>	<b>1.496</b>	<b>1.338</b>	<b>1.280</b>	<b>1.291</b>	<b>1.259</b>	<b>1.243</b>	<b>1.094</b>	<b>966</b>	<b>1.027</b>	<b>1.099</b>	<b>981</b>	





Infr. contre la Sécurité de l'Etat

			2000	2013	2014	2015	2016	2017	2018	2019	2020	2021	2022	2023
Sûreté extérieure de l'Etat	Acc.				1	1		2	5	4	6	6	1	4
	Sous-total			1	1		2	5	4	6	6	1	4	
Terrorisme	Groupe terroriste	Acc.		2		2	5			1	1	2	1	
	Diffuser un message qui incite au terrorisme	Acc.					1			4		1		
	Sous-total			2		2	6			5	1	3	1	
Total				2	1	3	6	2	5	9	7	9	2	4



Infr. contre la sécurité publique

			2000	2013	2014	2015	2016	2017	2018	2019	2020	2021	2022	2023	
Organisation criminelle	Acc.		1	3	13	2	6	5	5	5	4	2	2	6	
	Sous-total		1	3	13	2	6	5	5	5	4	2	2	6	
Association de malfaiteurs	Acc.		3	16	18	30	25	19	27	24	16	13	15	26	
	Tent.							1							
	Sous-total		3	16	18	30	25	19	28	24	16	13	15	26	
Evasion de prisonniers	Evasion simple	Acc.		1				2		1					
	Non-entrée de congé	Acc.		1											
	Non-respect surveillance électronique	Acc.		2	19	14	13	10	20	6	8	8	23	43	
	Non spécifié	Acc.	1			1									
	Sous-total		1	4	19	15	13	12	20	7	8	8	23	43	
Recel	Recel de criminel	Acc.						1							
	Sous-total							1							
Menaces	Menace d'attentat	Acc.		52	49	54	56	60	23	2	30	8	5	4	
	Verbales	Acc.	360	389	417	361	361	311	325	308	241	216	222	217	
	Ecrites	Acc.	26	88	101	99	141	108	92	131	109	90	102	89	
	Par gestes, emblèmes	Acc.	89	67	61	65	51	59	105	170	147	110	145	152	
	Alerte à la bombe	Acc.	1	1	1	3	1	7	2	2	2	5	1	2	
		Tent.													1
	Non spécifié	Acc.	21	2	7	7	8	5	6	10	1				1
	Tent.	4													
	Sous-total		501	599	636	589	618	550	553	623	530	429	475	466	
	Total		506	622	686	636	662	587	606	659	558	452	515	541	



Infr. contre l'autorité publique

			2000	2013	2014	2015	2016	2017	2018	2019	2020	2021	2022	2023
Violence c/ personnes investies autorité publique	Acc.		6	8	5	3	4	1	4		2	1	2	2
	Sous-total		6	8	5	3	4	1	4		2	1	2	2
Rébellion	Rébellion armée	Acc.	5	15	12	10	8	12	6	6	7	8	11	11
	Rébellion non armée	Acc.	61	56	46	47	46	43	50	37	63	43	53	47
	Non spécifié	Acc.	4	1	2	2		1		1	1			
		Tent.	1											
	Sous-total		71	72	60	59	54	56	56	44	71	51	64	58
Outrages	Acc.		45	26	22	26	23	21	27	16	18	23	10	16
	Tent.		1											
	Sous-total		46	26	22	26	23	21	27	16	18	23	10	16
Refus de coopération (informatique et télécom)	Acc.							1	1	1		1		1
	Sous-total							1	1	1		1		1
Autres infractions	Bris de scellés	Acc.		3	10	5	4	5	8	7	9	4	4	1
	Entraves exercice fonction judiciaire	Acc.	1		1					1				
	Imprimés sans éditeur responsable	Acc.	1											
	Loteries, maisons de jeu et de prêts sur gages	Acc.										1		
	Industrie, commerce et enchères publiques	Acc.							1					
	Sous-total		2	3	11	5	4	5	9	8	9	5	4	1
	Total		125	109	98	93	85	84	97	69	100	81	80	78



Infr. contre la foi publique

			2000	2013	2014	2015	2016	2017	2018	2019	2020	2021	2022	2023
Faux en écritures	Faux en écritures	Acc.	87	75	66	61	59	68	55	60	45	48	52	46
		Tent.				1					1	1		
	Usage de faux en écrit. et écrit. falsifiées	Acc.	4	20	14	14	7	17	24	17	19	13	19	13
		Tent.		1					1		2			
	<b>Sous-total</b>			<b>91</b>	<b>96</b>	<b>80</b>	<b>75</b>	<b>67</b>	<b>85</b>	<b>80</b>	<b>77</b>	<b>67</b>	<b>62</b>	<b>71</b>
Usurpation	De fonctions	Acc.	2	4	4	7	1	1		2	3	2	6	3
	De titres	Acc.			1					1		2		1
	De costumes, de décorations, etc.	Acc.										1		
	De nom	Acc.	8	33	27	36	25	28	25	36	62	40	44	56
	Non spécifié	Acc.						1		1				
	Tent.	2												
<b>Sous-total</b>			<b>12</b>	<b>37</b>	<b>32</b>	<b>43</b>	<b>26</b>	<b>30</b>	<b>25</b>	<b>40</b>	<b>65</b>	<b>45</b>	<b>50</b>	<b>60</b>
Contrefaçon / falsification	Contrefaçon	Acc.	1	8	17	9	4	2	37	21	24	15	17	12
		Tent.							3					
	Falsification	Acc.	5	2	2	7	8	4	11	10	11	6	12	7
		Tent.												1
Non spécifié	Acc.								1					
<b>Sous-total</b>			<b>6</b>	<b>10</b>	<b>19</b>	<b>16</b>	<b>12</b>	<b>6</b>	<b>51</b>	<b>32</b>	<b>35</b>	<b>21</b>	<b>29</b>	<b>20</b>
Fausses monnaies	Emission	Acc.	64	12	13	29	17	27	9				2	3
		Tent.			1	1	2	8	3	1		1	1	
	Non spécifié	Acc.	13		1	1	1							
	Autres	Acc.	3	1	1	2	1	1		2	1	1		
<b>Sous-total</b>			<b>80</b>	<b>13</b>	<b>16</b>	<b>33</b>	<b>21</b>	<b>36</b>	<b>12</b>	<b>3</b>	<b>1</b>	<b>2</b>	<b>3</b>	<b>3</b>
Faux en justice	Faux témoignage	Acc.	1	1	3	1			2					
	Fausses déclarations	Acc.	3	2	5	3	3	10	6	2	5	1	5	2
	Faux serment	Acc.				2	1	1			2			
	Subornation de témoins	Tent.												1
<b>Sous-total</b>			<b>4</b>	<b>3</b>	<b>8</b>	<b>6</b>	<b>4</b>	<b>11</b>	<b>8</b>	<b>2</b>	<b>7</b>	<b>1</b>	<b>5</b>	<b>3</b>
<b>Total</b>			<b>193</b>	<b>159</b>	<b>155</b>	<b>173</b>	<b>130</b>	<b>168</b>	<b>176</b>	<b>154</b>	<b>175</b>	<b>131</b>	<b>158</b>	<b>145</b>





**PZ CARMA**

**Infraction Code pénal**

**Infr. contre la famille**

		2000	2013	2014	2015	2016	2017	2018	2019	2020	2021	2022	2023
<b>Bigamie</b>	Acc.		1							1			
	Sous-total		1							1			
<b>Abandon de famille</b>	Acc.	15	6	5	4	1	1	2	1		2	5	10
	Sous-total	15	6	5	4	1	1	2	1		2	5	10
<b>Refus du droit aux relations personnelles</b>	Acc.	174	208	285	201	184	225	264	302	230	175	148	139
	Sous-total	174	208	285	201	184	225	264	302	230	175	148	139
<b>Non-acquittement pension alimentaire</b>	Acc.	77	44	39	28	25	12	11	8	3	2	2	2
	Sous-total	77	44	39	28	25	12	11	8	3	2	2	2
<b>Mariage forcé</b>	Tent.												1
	Sous-total												1
<b>Non spécifié</b>	Acc.	1											
	Sous-total	1											
	<b>Total</b>	<b>267</b>	<b>259</b>	<b>329</b>	<b>233</b>	<b>210</b>	<b>238</b>	<b>277</b>	<b>311</b>	<b>234</b>	<b>179</b>	<b>155</b>	<b>152</b>



**Criminalité informatique**

		2000	2013	2014	2015	2016	2017	2018	2019	2020	2021	2022	2023
<b>Hacking</b>	Acc.		25	37	46	48	33	55	56	60	43	51	35
	Tent.				1	1		3	2	2		2	1
	Sous-total		25	37	47	49	33	58	58	62	43	53	36
<b>Faux en informatique</b>	Acc.		6	4	11	12	6	6	6	8	11	22	11
	Tent.						1						
	Sous-total		6	4	11	12	7	6	6	8	11	22	11
<b>Fraude informatique</b>	Acc.		87	91	136	107	96	105	249	797	737	689	570
	Tent.		13	8	11	9	7	8	10	39	33	22	27
	Sous-total		100	99	147	116	103	113	259	836	770	711	597
<b>Sabotage</b>	Acc.		9	2	4	10	2	3	2	4	3		2
	Tent.		1	1		1	1						
	Sous-total		10	3	4	11	3	3	2	4	3		2
<b>Total</b>			141	143	209	188	146	180	325	910	827	786	646



**Exercice illégal de l'autorité publique**

		2000	2013	2014	2015	2016	2017	2018	2019	2020	2021	2022	2023
Concussion	Acc.		3									1	
	Sous-total		3									1	
Corruption publique	Acc.		1			1		2					2
	Tent.			1	1					1			
	Sous-total		1	1	1	1		2		1			2
Coalition	Acc.										1		
	Sous-total										1		
Détention par fonctionnaire public	Acc.								1		1		
	Sous-total								1		1		
Violation de domicile par fonctionnaire public	Acc.	1											
	Sous-total	1											
Actes arbitraires	Acc.								1				
	Sous-total								1				
Prise d'intérêt	Acc.		1										
	Sous-total		1										
Abus de l'autorité	Acc.	2	1										
	Sous-total	2	1										
<b>Total</b>		<b>3</b>	<b>6</b>	<b>1</b>	<b>1</b>	<b>1</b>		<b>2</b>	<b>2</b>	<b>1</b>	<b>2</b>	<b>1</b>	<b>2</b>

**Marchand de sommeil**

		2000	2013	2014	2015	2016	2017	2018	2019	2020	2021	2022	2023
Sans circ. aggr.	Acc.				1	1	1		1	1	10	2	1
	Sous-total				1	1	1		1	1	10	2	1
Avec circ. aggr.	Acc.						2						
	Sous-total						2						
<b>Total</b>					<b>1</b>	<b>1</b>	<b>3</b>		<b>1</b>	<b>1</b>	<b>10</b>	<b>2</b>	<b>1</b>





**Exploitation de la mendicité**

		2000	2013	2014	2015	2016	2017	2018	2019	2020	2021	2022	2023
<b>Incitation à la mendicité</b>	Acc.		2				1	1					
	Sous-total		2				1	1					
<b>Exploitation de la mendicité d'autrui</b>	Acc.							1					
	Sous-total							1					
	<b>Total</b>		<b>2</b>				<b>1</b>	<b>2</b>					

**Traite des êtres humains**

		2000	2013	2014	2015	2016	2017	2018	2019	2020	2021	2022	2023
<b>Exploitation sexuelle</b>	Acc.		2	1		1	1	1	1	1		2	2
	Sous-total		2	1		1	1	1	1	1		2	2
<b>Exploitation économique</b>	Acc.			1	4		5	2				2	1
	Sous-total			1	4		5	2				2	1
<b>Crimes et délits forcés</b>	Acc.		1										
	Sous-total		1										
<b>Production ou diffusion de pornographie enfantine</b>	Acc.		1		1					1			
	Sous-total		1		1					1			
	<b>Total</b>		<b>4</b>	<b>2</b>	<b>5</b>	<b>1</b>	<b>6</b>	<b>3</b>	<b>1</b>	<b>2</b>		<b>4</b>	<b>3</b>

**Provocation crime ou délits**

		2000	2013	2014	2015	2016	2017	2018	2019	2020	2021	2022	2023
<b>Provocation délits</b>	Acc.									1			
	Sous-total									1			
<b>Provocation crime</b>	Acc.										1	1	
	Sous-total										1	1	
	<b>Total</b>									<b>1</b>	<b>1</b>	<b>1</b>	



Autres infractions Code pénal

		2000	2013	2014	2015	2016	2017	2018	2019	2020	2021	2022	2023
	Acc.		3	1	2			2	1	2	1	2	
	Tent.		1										
	Sous-total		4	1	2			2	1	2	1	2	
	Total		4	1	2			2	1	2	1	2	

Contravention Code pénal

		2000	2013	2014	2015	2016	2017	2018	2019	2020	2021	2022	2023
Injures (Contravention)	Acc.	36											
	Sous-total	36											
Destruction d'animaux (Contravention)	Acc.	11											
	Sous-total	11											
Dissimulation visage dans lieu public	Acc.					2							
	Sous-total					2							
Autres contraventions CP	Acc.	128					1	2					2
	Tent.	1											
	Sous-total	129					1	2					2
	Total	176				2	1	2					2

# ***STATISTIQUES POLICIERES DE CRIMINALITE***

---

***LIEU DE PERPETRATION: ZONE DE POLICE***

**PZ CARMA**

***ANNEXE II: DETAIL PAR CATEGORIE DE DELIT  
LOIS SPECIALES***



**PZ CARMA**

**Infraction Lois spéciales**

<b>Drogues</b>				<b>2000</b>	<b>2013</b>	<b>2014</b>	<b>2015</b>	<b>2016</b>	<b>2017</b>	<b>2018</b>	<b>2019</b>	<b>2020</b>	<b>2021</b>	<b>2022</b>	<b>2023</b>
<b>Détention</b>		Acc.	224	769	1.258	1.243	1.407	1.388	1.323	1.582	1.378	1.327	1.252	1.462	
		Tent.	6												
		<b>Sous-total</b>	<b>230</b>	<b>769</b>	<b>1.258</b>	<b>1.243</b>	<b>1.407</b>	<b>1.388</b>	<b>1.323</b>	<b>1.582</b>	<b>1.378</b>	<b>1.327</b>	<b>1.252</b>	<b>1.462</b>	
<b>Usage</b>	<b>Usage en groupe</b>	Acc.	65												
		Tent.	1												
	<b>Usage individuel</b>	Acc.	99			1									
		Tent.	8												
	<b>Faciliter l'usage</b>	Acc.	3	5	5	10	4	5	12	4	2	1	7	2	
		Tent.	1												
	<b>Incitation à l'usage</b>	Acc.	1	1	2	2			3	5	2		3	9	
Tent.															
<b>Désordre, scandale ou danger dans un espace public</b>	Acc.				18	27	18	30	37	34	19	27	28		
	Tent.														
<b>Non spécifié</b>	Acc.			3	1	2									
	Tent.														
<b>Sous-total</b>		<b>178</b>	<b>6</b>	<b>10</b>	<b>32</b>	<b>33</b>	<b>23</b>	<b>45</b>	<b>46</b>	<b>38</b>	<b>20</b>	<b>37</b>	<b>39</b>		
<b>Importation et exportation</b>		Acc.	103	29	41	33	40	32	24	27	25	12	13	15	
		Tent.									1				
		<b>Sous-total</b>	<b>103</b>	<b>29</b>	<b>41</b>	<b>33</b>	<b>40</b>	<b>32</b>	<b>24</b>	<b>27</b>	<b>26</b>	<b>12</b>	<b>13</b>	<b>15</b>	
<b>Fabrication</b>		Acc.	12	64	102	102	101	70	83	63	58	47	52	36	
		Tent.			2	1	1								
		<b>Sous-total</b>	<b>12</b>	<b>64</b>	<b>104</b>	<b>103</b>	<b>102</b>	<b>70</b>	<b>83</b>	<b>63</b>	<b>58</b>	<b>47</b>	<b>52</b>	<b>36</b>	
<b>Commerce</b>		Acc.	67	83	107	136	146	120	127	143	134	121	115	120	
		Tent.	3			1									
		<b>Sous-total</b>	<b>70</b>	<b>83</b>	<b>107</b>	<b>137</b>	<b>146</b>	<b>120</b>	<b>127</b>	<b>143</b>	<b>134</b>	<b>121</b>	<b>115</b>	<b>120</b>	
<b>Autres</b>		Acc.	20	12	21	20	36	20	42	33	13	16	10	4	
		Tent.												1	
		<b>Sous-total</b>	<b>20</b>	<b>12</b>	<b>21</b>	<b>20</b>	<b>36</b>	<b>20</b>	<b>42</b>	<b>33</b>	<b>13</b>	<b>16</b>	<b>10</b>	<b>5</b>	
<b>Total</b>		<b>613</b>	<b>963</b>	<b>1.541</b>	<b>1.568</b>	<b>1.764</b>	<b>1.653</b>	<b>1.644</b>	<b>1.894</b>	<b>1.647</b>	<b>1.543</b>	<b>1.479</b>	<b>1.677</b>		



Législation sur les étrangers			2000	2013	2014	2015	2016	2017	2018	2019	2020	2021	2022	2023	
Transmigration illégale	Mariages simulés/blancs sans récompense/contrainte	Acc.		19	22	17	13	8	17	8	3	10	11	8	
		Tent.		1	1		1	3	8	6	5	4	3	3	
	Cohab. légale de complais. sans récompense/contr.	Acc.				1	4	4	4	4	5	1	2	7	4
		Tent.								1	1			1	
	Accès au territoire	Acc.	15	9	10	5	9	7	6	12	7	9	8	19	
	Séjour	Acc.	8	68	41	32	52	80	49	78	68	61	60	112	
	Éloignement	Acc.	1				2	1			2				
		Tent.								1					
	Pas de port de documents d'identité ou de voyage	Acc.		3	1	4	2	1	1	1	1			1	1
	Inscription au registre des étrangers	Acc.	2	5	7	2	2	3	2	2	1	5	16	22	31
Reconnaissance fraudul. sans récompense/contrainte	Acc.									1	2	3	1	1	
	Sous-total		26	105	82	61	85	107	89	115	91	105	114	179	
Mariages simulés/blancs avec récompense/contrainte	Recours à la contrainte	Acc.									1				
	Sous-total										1				
Trafic d'êtres humains		Acc.					1	2	1	2				2	
	Sous-total						1	2	1	2				2	
Traite d'êtres humains		Acc.	9												
	Sous-total		9												
Aide au séjour illégal		Acc.				1	2								
	Sous-total					1	2								
Non spécifié		Tent.	1												
	Sous-total		1												
Autres		Acc.	1					2							
	Sous-total		1					2							
	Total		37	105	82	62	88	111	90	117	92	105	114	181	



Environnement			2000	2013	2014	2015	2016	2017	2018	2019	2020	2021	2022	2023
Déchets	Transport de déchets	Acc.		2								1	2	
	Déchets par professionnel	Acc.	4	21	16	5	1	6	5	3	2	6	3	2
	Déchets par particulier	Acc.		84	84	92	110	92	92	69	85	56	46	28
	Déchets par personne indéterminée	Acc.	135											
	Déchets: permis/autorisation	Acc.					1							1
	Déchets: infractions fiscales	Acc.						1	1					
	Non spécifié	Acc.	18											
	<b>Sous-total</b>		<b>157</b>	<b>107</b>	<b>100</b>	<b>97</b>	<b>112</b>	<b>99</b>	<b>98</b>	<b>72</b>	<b>87</b>	<b>63</b>	<b>51</b>	<b>31</b>
Feux d'artifice		Acc.			2	3	2	2	2	1	1	8	10	8
	<b>Sous-total</b>			<b>2</b>	<b>3</b>	<b>2</b>	<b>2</b>	<b>2</b>	<b>2</b>	<b>1</b>	<b>1</b>	<b>8</b>	<b>10</b>	<b>8</b>
Autres que déchets	Urbanisme	Acc.	48	85	81	105	69	102	79	92	36	18		3
	Permis d'environnement	Acc.		3	1	1	1	2	1		1			
	Bruit	Acc.	5	7	1	2	1	4	4	2				
	Pollution de l'eau	Acc.	4	4	2	3		2	1	1		1		2
	Pollution de l'air	Acc.	1		2				1		1	1		
	Pollution du sol	Acc.			4	4	3	2	4	4				1
	Autres nuisances en matière d'environnement	Acc.	24	3	2	1		4	1				2	
	<b>Sous-total</b>		<b>82</b>	<b>102</b>	<b>93</b>	<b>116</b>	<b>74</b>	<b>116</b>	<b>91</b>	<b>99</b>	<b>38</b>	<b>22</b>		<b>6</b>
Biodiversité / Faune et flore	Commerce et détention: législation CITES	Acc.			1					1				1
	Bien-être animal	Acc.	38	14	18	18	36	59	48	49	70	132	116	104
		Tent.	1											
	Protection de la nature	Acc.	16	1	3	4	3	6	3	3	5	3	1	1
	Permis / autorisation animaux	Acc.	2		1	1	2		1			2	5	5
	Destruction d'animaux	Acc.	8	6	4	5	3	4	7	6	5	5		2
		Tent.		4	1	2	1	3	1	6	2	6	1	2
	Acc.											2		
	<b>Sous-total</b>		<b>65</b>	<b>25</b>	<b>28</b>	<b>30</b>	<b>45</b>	<b>72</b>	<b>60</b>	<b>65</b>	<b>82</b>	<b>150</b>	<b>123</b>	<b>115</b>
Non spécifié		Acc.	2											
	<b>Sous-total</b>		<b>2</b>											
	<b>Total</b>		<b>306</b>	<b>234</b>	<b>223</b>	<b>246</b>	<b>233</b>	<b>289</b>	<b>251</b>	<b>237</b>	<b>208</b>	<b>243</b>	<b>184</b>	<b>160</b>



Armes et explosifs			2000	2013	2014	2015	2016	2017	2018	2019	2020	2021	2022	2023
Détention illégale	Arme à feu	Acc. Tent.	1	355	191	131	33	39	22	35	26	23	18	24
	Arme blanche ou non à feu	Acc.		38	80	84	84	75	56	77	46	43	35	42
	Munition	Acc.		17	21	16	13	14	14	13	16	12	15	9
	Pièces/accessoires	Acc.		3				1	1	4	4		4	2
	Non spécifié	Acc.	45		2	4	3	2	2					
	Sous-total		46	413	294	235	133	131	95	129	92	79	72	77
Port / transport illégal	Arme à feu	Acc.		7	17	12	13	6	5	19	11	12	14	5
	Arme blanche ou non à feu	Acc.		76	135	118	136	84	84	95	83	82	77	72
	Munition	Acc.		3	5		3	2	4	2		3	1	
	Pièces/accessoires	Acc.		1										
	Non spécifié	Acc.	79		1		1			1				
	Sous-total		79	87	158	130	153	92	93	117	94	97	92	77
Commerce illégal	Arme à feu	Acc.	1	8	4	2		3	3	3	6	6	4	4
	Arme blanche ou non à feu	Acc.			1		2	1						
	Munition	Acc.	1								1			1
	Pièces/accessoires	Acc.					1							
	Non spécifié	Acc.	2		1							1		
	Sous-total		4	8	6	2	3	4	3	3	7	7	4	5
Fabrication / réparation illégale	Arme à feu	Acc.									1			
	Arme blanche ou non à feu	Acc.			1		1			1				
	Pièces/accessoires	Acc.								1				
	Sous-total			1		1				2	1			
Explosifs		Acc.	10	3			2	1		1	2			2
	Sous-total		10	3			2	1		1	2			2
Autre	Documents	Acc.		2										
	Vente par correspondance/internet d'arme à feu	Acc.			2									
	Mesures de sécurité	Acc.		1				1			1	1		
	Stockage	Acc.		3				3		1	4	2		
	Défaut signalement vol ou perte	Acc.			1	1		1	2					
	Import / export / transit à un usage militaire	Acc.				5		1	1					
	Non spécifié	Acc.	30											
		Sous-total		30	6	3	6		6	3	1	5	3	
	Total		169	517	462	373	292	234	194	253	201	186	170	159



Protection de la personne			2000	2013	2014	2015	2016	2017	2018	2019	2020	2021	2022	2023
Discrimination	Racisme et xénophobie	Acc.	6	5	6	8	8	5	17	22	11	4	6	7
	Fondée sur son orientation sexuelle (homophobie)	Acc.				1	2		1		1	1	1	1
	Fondée sur le sexe (sexisme)	Acc.					1		1				1	
	Fondée sur conviction religieuse ou philosophique	Acc.							1	2				
	Non spécifié	Acc.		2					1					
	Autre discrimination	Acc.			1	2	1		1	2		3	1	1
	Sous-total		6	7	7	10	10	8	19	27	13	8	9	9
Délit de presse		Acc.	1											
	Sous-total		1											
Droits d'auteur		Acc.		1										
	Sous-total			1										
Protection de la vie privée		Acc.	45	9	8	3	8	6	10	6	12	5	4	5
		Tent.	1											
	Sous-total		46	9	8	3	8	6	10	6	12	5	4	5
Caméras de surveillance		Acc.		2	3	1			1		2	3		2
		Sous-total		2	3	1			1		2	3		2
Droit à l'image		Acc.					2	3	3	5	10	7	10	14
		Sous-total					2	3	3	5	10	7	10	14
Interdiction temporaire de résidence		Acc.				1	3	8	5	2	9	3	4	26
		Sous-total				1	3	8	5	2	9	3	4	26
Autres		Acc.	20	1			1				2		1	1
		Sous-total	20	1			1				2		1	1
	Total		73	20	18	15	24	25	38	40	48	26	28	57





**PZ CARMA**

**Infraction Lois spéciales**

**Hormones et dopage**

		2000	2013	2014	2015	2016	2017	2018	2019	2020	2021	2022	2023
<b>Détention</b>	Acc.		8	3	6	11	5	7	11	12	4	1	8
	Sous-total		8	3	6	11	5	7	11	12	4	1	8
<b>Usage</b>	Acc.			1	1								
	Sous-total			1	1								
<b>Fabrication et distribution</b>	Acc.			2	1		1	1	1	1			1
	Sous-total			2	1		1	1	1	1			1
<b>Non spécifié</b>	Acc.								1				
	Sous-total								1				
	<b>Total</b>		<b>8</b>	<b>6</b>	<b>8</b>	<b>11</b>	<b>6</b>	<b>8</b>	<b>13</b>	<b>13</b>	<b>4</b>	<b>1</b>	<b>9</b>

**Loi du football**

		2000	2013	2014	2015	2016	2017	2018	2019	2020	2021	2022	2023
<b>Jet d'objets</b>	Acc.								1		3	2	5
	Sous-total								1		3	2	5
<b>Pénétrer irrégulièrement le stade ou son périmètre</b>	Acc.												1
	Sous-total												1
<b>Pénétration zones du stade inaccessibles au public</b>	Acc.								1			2	5
	Sous-total								1			2	5
<b>Non-respect des injonctions données</b>	Acc.							1		1	1	2	
	Sous-total							1		1	1	2	
<b>Inciter à la haine ou à l'empotement</b>	Acc.							1	6	1	9	9	9
	Sous-total							1	6	1	9	9	9
<b>Objets pyrotechniques dans le stade ou périmètre</b>	Acc.							1	11		8	5	6
	Sous-total							1	11		8	5	6
<b>Utiliser objets pyrotechniques territoire royaume</b>	Acc.								17				
	Sous-total								17				
<b>Vente irrégulière de tickets</b>	Acc.		20	19	13	23	13	23	2				
	Sous-total		20	19	13	23	13	23	2				
	<b>Total</b>		<b>20</b>	<b>19</b>	<b>13</b>	<b>23</b>	<b>13</b>	<b>26</b>	<b>38</b>	<b>2</b>	<b>21</b>	<b>20</b>	<b>26</b>



**Sécurité privée**

		2000	2013	2014	2015	2016	2017	2018	2019	2020	2021	2022	2023
Entreprises de gardiennage / de sécurité	Acc.	1			1			1					3
	Sous-total	1			1			1					3
Milices privées	Acc.		1					1					
	Sous-total		1					1					
<b>Total</b>		<b>1</b>	<b>1</b>		<b>1</b>			<b>2</b>					<b>3</b>

**Protection de la jeunesse**

		2000	2013	2014	2015	2016	2017	2018	2019	2020	2021	2022	2023
Législation sur l'obligation scolaire	Acc.	4	15	12	1	2	3		1	1			2
	Sous-total	4	15	12	1	2	3		1	1			2
Législation sur les dancings	Acc.	1											
	Sous-total	1											
Législation sur la protection de la jeunesse	Acc.	8	71	65	73	86	149	133	167	153	248	275	373
	Sous-total	8	71	65	73	86	149	133	167	153	248	275	373
Non spécifié	Acc.					1	4					2	1
	Tent.	1											
<b>Total</b>		<b>14</b>	<b>86</b>	<b>77</b>	<b>74</b>	<b>89</b>	<b>156</b>	<b>133</b>	<b>168</b>	<b>154</b>	<b>248</b>	<b>277</b>	<b>376</b>



**Code pénal social**

		2000	2013	2014	2015	2016	2017	2018	2019	2020	2021	2022	2023
Harcèlement au travail	Acc.		4	5	7	6	1			2	1	2	4
	Sous-total		4	5	7	6	1			2	1	2	4
Temps de travail	Acc.								1				
	Sous-total								1				
Rémunération et autres avantages patrimoniaux	Acc.			2				1	1				
	Sous-total			2				1	1				
Travail illégal	Acc.	2	2			2				1	1		
	Sous-total	2	2			2				1	1		
Fraude sociale aux cotisations (travail au noir)	Acc.		5	6	3	6	4	12	10	10	8	13	5
	Sous-total		5	6	3	6	4	12	10	10	8	13	5
Documents sociaux	Acc.			1			1	2					
	Sous-total			1			1	2					
Sécurité sociale	Acc.	3		1			1						
	Sous-total	3		1			1						
Infr. contre foi publique en droit pénal social	Acc.		3	5	3	7	4	2	2	10	3	3	7
	Sous-total		3	5	3	7	4	2	2	10	3	3	7
Escroquerie en droit pénal social	Acc.		2		3	10	32	61	51	40	34	90	124
	Sous-total		2		3	10	32	61	51	40	34	90	124
Autres	Acc.				2	2	3	2	10	11	5		3
	Sous-total				2	2	3	2	10	11	5		3
<b>Total</b>		<b>5</b>	<b>16</b>	<b>20</b>	<b>18</b>	<b>33</b>	<b>46</b>	<b>80</b>	<b>75</b>	<b>74</b>	<b>52</b>	<b>108</b>	<b>143</b>

**Ivresse et alcool**

		2000	2013	2014	2015	2016	2017	2018	2019	2020	2021	2022	2023
Ivresse publique	Acc.	78	174	160	135	144	143	189	169	154	203	226	274
	Sous-total	78	174	160	135	144	143	189	169	154	203	226	274
Heure de fermeture d'établiss. hôteliers	Acc.	2											
	Sous-total	2											
Non spécifié	Acc.					1							
	Sous-total					1							
<b>Total</b>		<b>80</b>	<b>174</b>	<b>160</b>	<b>135</b>	<b>145</b>	<b>143</b>	<b>189</b>	<b>169</b>	<b>154</b>	<b>203</b>	<b>226</b>	<b>274</b>



Législation sur les élections

		2000	2013	2014	2015	2016	2017	2018	2019	2020	2021	2022	2023
	Acc.			9									
	Sous-total			9									
	Total			9									

Registre de population

		2000	2013	2014	2015	2016	2017	2018	2019	2020	2021	2022	2023
	Acc.	144	322	345	332	302	259	346	302	256	361	422	447
	Sous-total	144	322	345	332	302	259	346	302	256	361	422	447
	Total	144	322	345	332	302	259	346	302	256	361	422	447

Carte d'identité

		2000	2013	2014	2015	2016	2017	2018	2019	2020	2021	2022	2023
<b>Pas en possession</b>	Acc.	6	12	9	8	4	4	2	2	5	4		
	Sous-total	6	12	9	8	4	4	2	2	5	4		
<b>Refus de présentation</b>	Acc.	11	3	4	1	1	2	1	4	2	1		2
	Sous-total	11	3	4	1	1	2	1	4	2	1		2
<b>Endommagée</b>	Acc.		3	3	2	1	2						
	Sous-total		3	3	2	1	2						
<b>Non spécifié</b>	Acc.			3	1				1				1
	Sous-total			3	1				1				1
<b>Autres</b>	Acc.	2	10		1		2	2	1	4	2	2	2
	Sous-total	2	10		1		2	2	1	4	2	2	2
	Total	19	28	19	13	6	10	5	8	11	7	2	5



**Santé publique**

		2000	2013	2014	2015	2016	2017	2018	2019	2020	2021	2022	2023
<b>Art de guérir, art infirmier, etc.</b>	Acc.					2	3		2	2	2		
	Sous-total					2	3		2	2	2		
<b>Politique de la santé</b>	Acc.									13	1		1
	Sous-total									13	1		1
<b>Interdiction de fumer</b>	Acc.		3	4	4	10	19	17	17	9	9	10	3
	Sous-total		3	4	4	10	19	17	17	9	9	10	3
<b>Vaccination obligatoire</b>	Acc.	5				1			1	9	4	1	
	Sous-total	5				1			1	9	4	1	
<b>Législation médicaments</b>	Acc.	1	2	2	2	1		4	5	4	12	17	16
	Sous-total	1	2	2	2	1		4	5	4	12	17	16
<b>Vente de tabac</b>	Acc.		1										2
	Sous-total		1										2
<b>Denrées alimentaires</b>	Acc.	1		1								1	1
	Sous-total	1		1								1	1
<b>Exercice de la médecine vétérinaire</b>	Acc.			1						1	2		
	Sous-total			1						1	2		
<b>Refus ou négligence respect mesures</b>	Acc.									1.746	545	13	
	Sous-total									1.746	545	13	
<b>Produits du tabac</b>	Acc.										6		
	Sous-total										6		
<b>Non spécifié</b>	Acc.				1						1		
	Sous-total				1						1		
<b>Autres</b>	Acc.	3	1	2			1	2		24	2	3	11
	Sous-total	3	1	2			1	2		24	2	3	11
	<b>Total</b>	<b>10</b>	<b>7</b>	<b>10</b>	<b>7</b>	<b>14</b>	<b>23</b>	<b>23</b>	<b>25</b>	<b>1.808</b>	<b>584</b>	<b>45</b>	<b>34</b>



**Travail**

		2000	2013	2014	2015	2016	2017	2018	2019	2020	2021	2022	2023
<b>Règlement général protection du travail</b>	Acc.	3				1	1						
	Sous-total	3				1	1						
<b>Commerce ambulant</b>	Acc.	5	3	8	2	1	4	2	1	1	5		
	Sous-total	5	3	8	2	1	4	2	1	1	5		
<b>Rémunération profession réglementée</b>	Acc.	1											
	Sous-total	1											
<b>Infractions mesure interdiction professionnelle</b>	Acc.		1	3	1	3	11	3		2	3	1	9
	Sous-total		1	3	1	3	11	3		2	3	1	9
<b>Fraude sociale aux cotisations (travail au noir)</b>	Acc.		1	1	1		2		1		2	1	2
	Sous-total		1	1	1		2		1		2	1	2
<b>Accès à l'exercice d'une profession</b>	Acc.			1				1					
	Sous-total			1				1					
<b>Tourisme et hôtellerie</b>	Acc.							2					
	Sous-total							2					
<b>Travailleurs étrangers</b>	Acc.		1			1							
	Tent.	1											
	Sous-total	1	1			1							
<b>Repos hebdomadaire obligatoire</b>	Acc.	3		1									
	Sous-total	3		1									
<b>Non spécifié</b>	Acc.						1						
	Sous-total						1						
<b>Autres</b>	Acc.	3			1			1			1		
	Sous-total	3			1			1			1		
	<b>Total</b>	<b>16</b>	<b>6</b>	<b>14</b>	<b>5</b>	<b>6</b>	<b>19</b>	<b>9</b>	<b>2</b>	<b>3</b>	<b>11</b>	<b>2</b>	<b>11</b>



**Protection des revenus publics**

		2000	2013	2014	2015	2016	2017	2018	2019	2020	2021	2022	2023
<b>Douane et accises</b>	Acc.	5	1	1	1		1	2	3	1	2		1
	Sous-total	5	1	1	1		1	2	3	1	2		1
<b>Taxe de circulation / TMC</b>	Acc.		1	3	2	5	7	6	4			3	4
	Sous-total		1	3	2	5	7	6	4			3	4
<b>Fraude sociale aux allocations</b>	Acc.		1		1		1						
	Sous-total		1		1		1						
<b>Fraude TVA</b>	Acc.	1		1	1	1	3	1			2		1
	Sous-total	1		1	1	1	3	1			2		1
<b>Fraude fiscale - impôts sur le revenu</b>	Acc.	1	1	1	2		2	1	2	1	4	1	2
	Sous-total	1	1	1	2		2	1	2	1	4	1	2
<b>Fraude autres revenus publics</b>	Acc.	2					1						
	Sous-total	2					1						
<b>Non spécifié</b>	Acc.	7	2	2	1	1	14	31	6	1	1	1	
	Sous-total	7	2	2	1	1	14	31	6	1	1	1	
	<b>Total</b>	<b>16</b>	<b>6</b>	<b>8</b>	<b>8</b>	<b>7</b>	<b>29</b>	<b>41</b>	<b>15</b>	<b>3</b>	<b>9</b>	<b>5</b>	<b>8</b>

**Législation économique**

		2000	2013	2014	2015	2016	2017	2018	2019	2020	2021	2022	2023
<b>Concurrence</b>	Acc.		1										
	Sous-total		1										
<b>Sociétés</b>	Acc.	1	22	7	2	9	9	10	13	8	7	5	8
	Sous-total	1	22	7	2	9	9	10	13	8	7	5	8
<b>Instruments financiers</b>	Acc.	2					3	1	4				
	Sous-total	2					3	1	4				
<b>Contrefaçon de droits de propriété intellectuelle</b>	Acc.			1	1		2		2	1	3	2	1
	Sous-total			1	1		2		2	1	3	2	1
<b>Autres</b>	Acc.		1		3	2	4	5	7	5	6	8	10
	Sous-total		1		3	2	4	5	7	5	6	8	10
	<b>Total</b>	<b>3</b>	<b>24</b>	<b>8</b>	<b>6</b>	<b>11</b>	<b>18</b>	<b>16</b>	<b>26</b>	<b>14</b>	<b>16</b>	<b>15</b>	<b>19</b>



**Pratiques commerciales**

		2000	2013	2014	2015	2016	2017	2018	2019	2020	2021	2022	2023
<b>Pratiques du marché et protection du consommateur</b>	Acc.	9		1	2								
	Sous-total	9		1	2								
<b>Produits pétroliers</b>	Acc.							1					
	Sous-total							1					
<b>Registre de commerce</b>	Acc.	5				1	6	20	10	23	33	35	32
	Sous-total	5				1	6	20	10	23	33	35	32
<b>Autres</b>	Acc.	5	1	1	43	19	2		1	2	2		
	Sous-total	5	1	1	43	19	2		1	2	2		
	<b>Total</b>	<b>19</b>	<b>1</b>	<b>2</b>	<b>45</b>	<b>20</b>	<b>8</b>	<b>21</b>	<b>11</b>	<b>25</b>	<b>35</b>	<b>35</b>	<b>32</b>

**Code pénal militaire et milice**

		2000	2013	2014	2015	2016	2017	2018	2019	2020	2021	2022	2023
<b>Désertion</b>	Acc.										1		
	Sous-total										1		
<b>Code pénal militaire</b>	Acc.		1					3	2				
	Sous-total		1					3	2				
	<b>Total</b>		<b>1</b>					<b>3</b>	<b>2</b>		<b>1</b>		





**Autres lois spéciales**

		2000	2013	2014	2015	2016	2017	2018	2019	2020	2021	2022	2023
<b>Transport</b>	Acc.	3	6	2	14	12	8	17	12	5	2	6	23
	Sous-total	3	6	2	14	12	8	17	12	5	2	6	23
<b>Prévention: incendies, explosions, accidents</b>	Acc.				1			1					
	Sous-total				1			1					
<b>Loteries et jeux de hasard</b>	Acc.	9	3	3	1	3				1		1	
	Sous-total	9	3	3	1	3				1		1	
<b>Infr. dans le secteur audiovisuel</b>	Acc.	16				2	1	1					
	Sous-total	16				2	1	1					
<b>Incitation à certains crimes</b>	Acc.						1	1					
	Sous-total						1	1					
<b>Dégradation involontaire câbles télécommunication</b>	Acc.			4	3	12	5	3	5	5	20	7	4
	Sous-total			4	3	12	5	3	5	5	20	7	4
<b>Infractions Loi police chemins de fer</b>	Acc.			1	13	10	12	4	6	6	7	5	4
	Sous-total			1	13	10	12	4	6	6	7	5	4
<b>Protection (pièce de l') uniforme policier</b>	Acc.							1		2	1		
	Sous-total							1		2	1		
<b>Moyens de communications électroniques</b>	Acc.									10	1	3	2
	Sous-total									10	1	3	2
<b>Autres</b>	Acc.	29	2			4	1	3	1				4
	Tent.	1											
	Sous-total	30	2			4	1	3	1				4
	<b>Total</b>	<b>58</b>	<b>11</b>	<b>10</b>	<b>32</b>	<b>43</b>	<b>28</b>	<b>31</b>	<b>24</b>	<b>29</b>	<b>31</b>	<b>26</b>	<b>33</b>

# ***STATISTIQUES POLICIERES DE CRIMINALITE***

---

***LIEU DE PERPETRATION: ZONE DE POLICE***

**PZ CARMA**

***ANNEXE III: DETAIL  
FIGURES CRIMINELLES / PHENOMENES***



**PZ CARMA**

**FC Vol moyen de transport**

		2000	2013	2014	2015	2016	2017	2018	2019	2020	2021	2022	2023
Vol de voiture	Acc.	265	110	130	110	88	78	78	91	46	31	31	47
	Tent.	92	16	14	23	26	15	12	9	5	3	15	10
	<b>Total</b>	<b>357</b>	<b>126</b>	<b>144</b>	<b>133</b>	<b>114</b>	<b>93</b>	<b>90</b>	<b>100</b>	<b>51</b>	<b>34</b>	<b>46</b>	<b>57</b>
Vol de moto	Acc.	17	28	14	19	16	18	6	14	7	10	8	16
	Tent.	2		1	2	1					1		2
	<b>Total</b>	<b>19</b>	<b>28</b>	<b>15</b>	<b>21</b>	<b>17</b>	<b>18</b>	<b>6</b>	<b>14</b>	<b>7</b>	<b>11</b>	<b>8</b>	<b>18</b>
Carjacking	Acc.	10	1	3	1	5	3	5	5	1	1	2	2
	Tent.	4	1		1	4		1	1	1			1
	<b>Total</b>	<b>14</b>	<b>2</b>	<b>3</b>	<b>2</b>	<b>9</b>	<b>3</b>	<b>6</b>	<b>6</b>	<b>2</b>	<b>1</b>	<b>2</b>	<b>3</b>
Homejacking	Acc.	2	2	1		1	2	1				2	
	Tent.				1								
	<b>Total</b>	<b>2</b>	<b>2</b>	<b>1</b>	<b>1</b>	<b>1</b>	<b>2</b>	<b>1</b>				<b>2</b>	
Vol dans les garages	Acc.	17	6	8	17	7	6	5	8	5	1		1
	Tent.												
	<b>Total</b>	<b>17</b>	<b>6</b>	<b>8</b>	<b>17</b>	<b>7</b>	<b>6</b>	<b>5</b>	<b>8</b>	<b>5</b>	<b>1</b>		<b>1</b>
Vol de vélomoteur	Acc.	124	39	39	54	28	26	14	27	17	24	23	33
	Tent.	8		2	2	2	1	1			1	1	5
	<b>Total</b>	<b>132</b>	<b>39</b>	<b>41</b>	<b>56</b>	<b>30</b>	<b>27</b>	<b>15</b>	<b>27</b>	<b>17</b>	<b>25</b>	<b>24</b>	<b>38</b>
Vol de vélo	Inc.	12											
	Acc.	630	506	419	442	339	370	271	277	198	205	249	245
	Tent.	3	4	1	2	1	4	3	1	3	2	3	2
	<b>Total</b>	<b>645</b>	<b>510</b>	<b>420</b>	<b>444</b>	<b>340</b>	<b>374</b>	<b>274</b>	<b>278</b>	<b>201</b>	<b>207</b>	<b>252</b>	<b>247</b>



**FC Cambriolage**

		2000	2013	2014	2015	2016	2017	2018	2019	2020	2021	2022	2023
Cambriolage dans habitation	Acc.	479	371	466	505	458	365	330	285	177	203	246	201
	Tent.	278	221	220	243	235	170	165	126	91	89	118	107
<b>Total</b>		<b>757</b>	<b>592</b>	<b>686</b>	<b>748</b>	<b>693</b>	<b>535</b>	<b>495</b>	<b>411</b>	<b>268</b>	<b>292</b>	<b>364</b>	<b>308</b>
Cambriolage ds entreprise ou commerce	Acc.	313	235	186	159	139	114	127	102	53	54	59	75
	Tent.	103	115	75	83	66	78	52	51	34	29	24	33
<b>Total</b>		<b>416</b>	<b>350</b>	<b>261</b>	<b>242</b>	<b>205</b>	<b>192</b>	<b>179</b>	<b>153</b>	<b>87</b>	<b>83</b>	<b>83</b>	<b>108</b>
Cambriolage ds service public ou bâtiment administ	Acc.	72	53	45	50	48	47	39	20	17	22	21	25
	Tent.	33	50	22	35	32	26	21	15	14	17	5	13
<b>Total</b>		<b>105</b>	<b>103</b>	<b>67</b>	<b>85</b>	<b>80</b>	<b>73</b>	<b>60</b>	<b>35</b>	<b>31</b>	<b>39</b>	<b>26</b>	<b>38</b>
Vol au bélier	Acc.	5	3	8	3			1	2		1		
	Tent.	1		2	1		1	1					
<b>Total</b>		<b>6</b>	<b>3</b>	<b>10</b>	<b>4</b>		<b>1</b>	<b>2</b>	<b>2</b>		<b>1</b>		
Cambriolage dans bâtiment (total)	Acc.	854	658	696	713	644	525	495	406	247	279	326	301
	Tent.	411	385	317	361	333	274	238	192	139	135	147	153
<b>Total</b>		<b>1.265</b>	<b>1.043</b>	<b>1.013</b>	<b>1.074</b>	<b>977</b>	<b>799</b>	<b>733</b>	<b>598</b>	<b>386</b>	<b>414</b>	<b>473</b>	<b>454</b>

**FC Vol autre**

		2000	2013	2014	2015	2016	2017	2018	2019	2020	2021	2022	2023
Vol à main armée	Acc.	42	32	31	33	30	53	34	42	15	20	26	12
	Tent.	12	9	9	6	5	16	6	15	6	4	7	4
<b>Total</b>		<b>54</b>	<b>41</b>	<b>40</b>	<b>39</b>	<b>35</b>	<b>69</b>	<b>40</b>	<b>57</b>	<b>21</b>	<b>24</b>	<b>33</b>	<b>16</b>
Vol avec violence sans arme	Acc.	103	60	83	74	102	68	66	58	38	43	95	80
	Tent.	27	11	17	32	23	24	25	9	13	19	35	34
<b>Total</b>		<b>130</b>	<b>71</b>	<b>100</b>	<b>106</b>	<b>125</b>	<b>92</b>	<b>91</b>	<b>67</b>	<b>51</b>	<b>62</b>	<b>130</b>	<b>114</b>
Vol dans ou sur un véhicule	Acc.	687	269	279	210	238	234	197	185	99	122	142	113
	Tent.	101	33	36	32	40	36	39	25	15	18	24	23
<b>Total</b>		<b>788</b>	<b>302</b>	<b>315</b>	<b>242</b>	<b>278</b>	<b>270</b>	<b>236</b>	<b>210</b>	<b>114</b>	<b>140</b>	<b>166</b>	<b>136</b>
Sacjacking dans une voiture	Acc.												1
	<b>Total</b>												<b>1</b>
Vol d'armes et explosifs	Acc.	10	21	17	12	11	15	9	11	7	8	8	5
	<b>Total</b>	<b>10</b>	<b>21</b>	<b>17</b>	<b>12</b>	<b>11</b>	<b>15</b>	<b>9</b>	<b>11</b>	<b>7</b>	<b>8</b>	<b>8</b>	<b>5</b>



FC Vol autre

		2000	2013	2014	2015	2016	2017	2018	2019	2020	2021	2022	2023
Steaming	Acc.		4	3	3	3	6		1	2		2	3
	Tent.		1				1					2	1
	<b>Total</b>		<b>5</b>	<b>3</b>	<b>3</b>	<b>3</b>	<b>7</b>		<b>1</b>	<b>2</b>		<b>4</b>	<b>4</b>
Arrachage de sac à main	Acc.	6	4	4	4	2	3	3	1	1	1	2	4
	Tent.	1	2										
	<b>Total</b>	<b>7</b>	<b>6</b>	<b>4</b>	<b>4</b>	<b>2</b>	<b>3</b>	<b>3</b>	<b>1</b>	<b>1</b>	<b>1</b>	<b>2</b>	<b>4</b>
Vol à l'arraché	Acc.	26	18	14	16	11	13	34	15	12	16	13	50
	Tent.	1	2	2	1	1	3	2		1		1	1
	<b>Total</b>	<b>27</b>	<b>20</b>	<b>16</b>	<b>17</b>	<b>12</b>	<b>16</b>	<b>36</b>	<b>15</b>	<b>13</b>	<b>16</b>	<b>14</b>	<b>51</b>
Vol à la tire	Acc.	153	251	186	127	169	88	133	127	44	71	68	66
	Tent.	2		2	1			1					
	<b>Total</b>	<b>155</b>	<b>251</b>	<b>188</b>	<b>128</b>	<b>169</b>	<b>88</b>	<b>134</b>	<b>127</b>	<b>44</b>	<b>71</b>	<b>68</b>	<b>66</b>
Vol à l'étalage	Acc.	199	305	306	237	274	289	289	244	162	224	298	299
	Tent.	4	7	5	7	10	10	9	4	1	7	10	20
	<b>Total</b>	<b>203</b>	<b>312</b>	<b>311</b>	<b>244</b>	<b>284</b>	<b>299</b>	<b>298</b>	<b>248</b>	<b>163</b>	<b>231</b>	<b>308</b>	<b>319</b>
Vol par ruse	Acc.	39	49	64	54	68	47	61	56	22	45	28	38
	Tent.	9	11	8	15	11	15	6	5	2	3	9	5
	<b>Total</b>	<b>48</b>	<b>60</b>	<b>72</b>	<b>69</b>	<b>79</b>	<b>62</b>	<b>67</b>	<b>61</b>	<b>24</b>	<b>48</b>	<b>37</b>	<b>43</b>
Vol de métaux	Acc.	26	97	44	50	50	44	40	33	15	31	46	40
	Tent.	2			2			1	2	1			1
	<b>Total</b>	<b>28</b>	<b>97</b>	<b>44</b>	<b>52</b>	<b>50</b>	<b>44</b>	<b>41</b>	<b>35</b>	<b>16</b>	<b>31</b>	<b>46</b>	<b>41</b>
Vol sur les chantiers	Acc.	67	70	48	45	39	46	52	47	20	30	31	32
	Tent.	9	8	8	6	3	5	6	6	2	6	1	10
	<b>Total</b>	<b>76</b>	<b>78</b>	<b>56</b>	<b>51</b>	<b>42</b>	<b>51</b>	<b>58</b>	<b>53</b>	<b>22</b>	<b>36</b>	<b>32</b>	<b>42</b>
Home-invasion	Acc.			1	3	2	10	2	4	1	1		
	Tent.			1	2	1	1	1					
	<b>Total</b>			<b>2</b>	<b>5</b>	<b>3</b>	<b>11</b>	<b>3</b>	<b>4</b>	<b>1</b>	<b>1</b>		
Vol d'animaux	Acc.	27	17	12	12	9	14	7	5	4	5	3	8
	Tent.	1				1							
	<b>Total</b>	<b>28</b>	<b>17</b>	<b>12</b>	<b>12</b>	<b>10</b>	<b>14</b>	<b>7</b>	<b>5</b>	<b>4</b>	<b>5</b>	<b>3</b>	<b>8</b>
Vol de cargaison	Acc.	1	7		4	2	2		1	3		7	3
	Tent.		2			1						1	



**FC Vol autre**

		2000	2013	2014	2015	2016	2017	2018	2019	2020	2021	2022	2023
	<b>Total</b>	1	9		4	3	2		1	3		8	3

**Criminalité ICT**

		2000	2013	2014	2015	2016	2017	2018	2019	2020	2021	2022	2023
<b>Fraude de cartes de paiements</b>	<b>Acc.</b>	15	40	43	57	30	45	42	51	53	43	71	54
	<b>Tent.</b>	1	8	2	5	3	4	4	1	2			
	<b>Total</b>	16	48	45	62	33	49	46	52	55	43	71	54
<b>Phishing</b>	<b>Acc.</b>		12	10	6	2	4	14	100	431	399	327	258
	<b>Tent.</b>		3	3			2	1	5	17	22	15	17
	<b>Total</b>		15	13	6	2	6	15	105	448	421	342	275
<b>Ransomware</b>	<b>Acc.</b>							2	6	5	2	1	
	<b>Total</b>							2	6	5	2	1	
<b>Shouldersurfing</b>	<b>Acc.</b>		2	7	7	1	16	3	5	2	1	4	1
	<b>Tent.</b>		1				3						
	<b>Total</b>		3	7	7	1	19	3	5	2	1	4	1
<b>Skimming</b>	<b>Acc.</b>		3	8	5		12	5	19	9	2	1	
	<b>Tent.</b>			1						1			
	<b>Total</b>		3	9	5		12	5	19	10	2	1	



**FC Autre**

		2000	2013	2014	2015	2016	2017	2018	2019	2020	2021	2022	2023
Violence contre les métiers d'intérêt général	Acc.	12	24	23	23	15	11	37	28	33	23	23	25
	Tent.		1					1					
	<b>Total</b>	<b>12</b>	<b>25</b>	<b>23</b>	<b>23</b>	<b>15</b>	<b>11</b>	<b>38</b>	<b>28</b>	<b>33</b>	<b>23</b>	<b>23</b>	<b>25</b>
Viol collectif	Acc.	2	2	5	1	6	3	3	4		1	2	
	Tent.					1							
	<b>Total</b>	<b>2</b>	<b>2</b>	<b>5</b>	<b>1</b>	<b>7</b>	<b>3</b>	<b>3</b>	<b>4</b>		<b>1</b>	<b>2</b>	
Graffiti	Acc.	4	33	41	33	56	39	31	34	24	19	37	23
	Tent.												
	<b>Total</b>	<b>4</b>	<b>33</b>	<b>41</b>	<b>33</b>	<b>56</b>	<b>39</b>	<b>31</b>	<b>34</b>	<b>24</b>	<b>19</b>	<b>37</b>	<b>23</b>
Dégradation de voiture	Acc.	257	603	498	500	450	483	505	450	345	379	442	375
	Tent.	2				2			1		1	1	
	<b>Total</b>	<b>259</b>	<b>603</b>	<b>498</b>	<b>500</b>	<b>452</b>	<b>483</b>	<b>505</b>	<b>451</b>	<b>345</b>	<b>380</b>	<b>443</b>	<b>375</b>
Rixe au couteau	Acc.	1	9	6	7	7	10	11	10	8	9	6	7
	Tent.	1	4		1	2	1	2	3		7	3	6
	<b>Total</b>	<b>2</b>	<b>13</b>	<b>6</b>	<b>8</b>	<b>9</b>	<b>11</b>	<b>13</b>	<b>13</b>	<b>8</b>	<b>16</b>	<b>9</b>	<b>13</b>

**PH Violence intrafamiliale (VIF)**

		2000	2013	2014	2015	2016	2017	2018	2019	2020	2021	2022	2023
VIF: physique, dans le couple	Acc.	107	277	283	267	267	274	311	323	312	293	334	338
	Tent.					1		1	2	2	2	1	2
	<b>Total</b>	<b>107</b>	<b>277</b>	<b>283</b>	<b>267</b>	<b>268</b>	<b>274</b>	<b>312</b>	<b>325</b>	<b>314</b>	<b>295</b>	<b>335</b>	<b>340</b>
VIF: physique, envers des descendants	Acc.	1	23	16	29	24	29	36	43	38	37	62	61
	Tent.					1			1	1	2		4
	<b>Total</b>	<b>1</b>	<b>23</b>	<b>16</b>	<b>29</b>	<b>25</b>	<b>29</b>	<b>36</b>	<b>44</b>	<b>39</b>	<b>39</b>	<b>62</b>	<b>65</b>
VIF: physique, envers d'autres membres	Acc.	80	67	52	51	59	66	81	67	65	65	65	67
	Tent.	1	1	1				1	1			1	2
	<b>Total</b>	<b>81</b>	<b>68</b>	<b>53</b>	<b>51</b>	<b>59</b>	<b>66</b>	<b>82</b>	<b>68</b>	<b>65</b>	<b>65</b>	<b>66</b>	<b>69</b>
VIF: sexuelle, dans le couple	Acc.			1		2	1	1	1	2		1	2
	Tent.					1							
	<b>Total</b>			<b>1</b>		<b>3</b>	<b>1</b>	<b>1</b>	<b>1</b>	<b>2</b>		<b>1</b>	<b>2</b>
VIF: sexuelle, envers des descendants	Acc.	4	9	4	6	6	7	12	4	7	9	2	2
	Tent.												
	<b>Total</b>	<b>4</b>	<b>9</b>	<b>4</b>	<b>6</b>	<b>6</b>	<b>7</b>	<b>12</b>	<b>4</b>	<b>7</b>	<b>9</b>	<b>2</b>	<b>2</b>



**PH Violence intrafamiliale (VIF)**

		2000	2013	2014	2015	2016	2017	2018	2019	2020	2021	2022	2023
<b>VIF: sexuelle, envers d'autres membres</b>	Acc.	1		1									
	Total	1		1									
<b>VIF: psychique, dans le couple</b>	Acc.	194	225	303	219	206	258	307	362	283	209	202	193
	Total	194	225	303	219	206	258	307	362	283	209	202	193
<b>VIF: psychique, envers des descendants</b>	Acc.			2	2	1	6	5	8	14	8	11	15
	Total			2	2	1	6	5	8	14	8	11	15
<b>VIF: psychique, envers d'autres membres</b>	Acc.		5	4	2	4	7	5	12	17	14	10	8
	Total		5	4	2	4	7	5	12	17	14	10	8
<b>VIF: économique, dans le couple</b>	Acc.	2	9	4	8	16	13	16	11	18	11	22	27
	Tent.	1					1						
	Total	3	9	4	8	16	14	16	11	18	11	22	27
<b>VIF: économique, envers des descendants</b>	Acc.			3		2	1	3	3	3	2	5	3
	Total			3		2	1	3	3	3	2	5	3
<b>VIF: économique, envers d'autres membres</b>	Acc.	96	55	51	39	35	24	34	18	20	18	20	40
	Tent.	1						1					1
	Total	97	55	51	39	35	24	35	18	20	18	20	41

**PH Hormones et dopage**

		2000	2013	2014	2015	2016	2017	2018	2019	2020	2021	2022	2023
<b>Dopage humain</b>	Acc.		10	5	10	13	9	7	15	14	6	1	10
	Tent.				1								
Total			10	5	11	13	9	7	15	14	6	1	10
<b>Engraissement illégal</b>	Acc.		1	5	4	5		4	7	7	3	1	1
	Total		1	5	4	5		4	7	7	3	1	1





**PH Drogues**

		2000	2013	2014	2015	2016	2017	2018	2019	2020	2021	2022	2023
<b>Vente de cocaïne</b>	Acc.		11	16	34	18	22	36	32	29	29	26	41
	Total		11	16	34	18	22	36	32	29	29	26	41
<b>Import-export de cocaïne</b>	Acc.		5	6	4	4	3	4	1	2	2	2	2
	Total		5	6	4	4	3	4	1	2	2	2	2
<b>Production de drogues synthétiques</b>	Acc.		2	8	12	10	2	5	7	5	7	11	2
	Total		2	8	12	10	2	5	7	5	7	11	2
<b>Import-export de drogues synthétiques</b>	Acc. Tent.		5	6	9	7	3	7	2	2	1	1	3
	Total		5	6	9	7	3	7	2	3	1	1	3
<b>Vente de drogues synthétiques</b>	Acc.	2	29	19	39	28	18	29	26	23	38	25	29
	Total	2	29	19	39	28	18	29	26	23	38	25	29
<b>Production de cannabis (culture)</b>	Acc.	1	32	57	54	45	37	44	35	27	18	16	9
	Total	1	32	57	54	45	37	44	35	27	18	16	9
<b>Import-export de cannabis en grande quantité</b>	Acc.		1	1					1				1
	Total		1	1					1				1
<b>Vente de cannabis en grande quantité</b>	Acc.			2	1	1	1	3	5	2		1	5
	Total			2	1	1	1	3	5	2		1	5
<b>Import-export d'héroïne</b>	Acc.		2	2	1	1	2	2	1		1		
	Total		2	2	1	1	2	2	1		1		
<b>Vente-traffic d'héroïne</b>	Acc.		2	5	4	2	3	2		1	5	1	7
	Total		2	5	4	2	3	2		1	5	1	7



**PH Trafic d'armes**

		2000	2013	2014	2015	2016	2017	2018	2019	2020	2021	2022	2023
<b>Commerce et production d'arme à feu et mun.</b>	Acc.	3	8	5	6	1	4	3	4	6	6	3	3
	Total	3	8	5	6	1	4	3	4	6	6	3	3
<b>Commerce et production d'arme non à feu</b>	Acc.			2		3	1		1				
	Total			2		3	1		1				

**PH Traite des êtres humains**

		2000	2013	2014	2015	2016	2017	2018	2019	2020	2021	2022	2023
<b>TEH - exploitation économique</b>	Acc.			1	4		5	2				2	1
	Total			1	4		5	2				2	1
<b>TEH - exploitation sexuelle</b>	Acc.	6	8	3	2	2	1	8	8	7	7	4	4
	Tent.	1		1									
	Total	7	8	4	2	2	1	8	8	7	7	4	4

**PH Violence dans l'espace public**

		2000	2013	2014	2015	2016	2017	2018	2019	2020	2021	2022	2023
<b>Violence physique (transport public)</b>	Acc.	7	23	31	25	24	17	19	22	12	13	24	21
	Tent.				1				2		1		
	Total	7	23	31	26	24	17	19	24	12	14	24	21
<b>Violence physique (voie publique)</b>	Acc.	211	196	201	202	208	184	193	209	164	179	212	220
	Tent.	6	6	6	5	2	8	4	4	7	3	5	7
	Total	217	202	207	207	210	192	197	213	171	182	217	227
<b>Violence physique (autre endroit public)</b>	Acc.	25	25	21	19	15	13	20	20	26	20	21	24
	Tent.	1	1	5		1	1	2		1	1		
	Total	26	26	26	19	16	14	22	20	27	21	21	24
<b>Violence physique (endroit accessible au public)</b>	Acc.	180	188	164	182	166	167	168	141	119	109	171	161
	Tent.	4	1	2	6		1		1		2	2	1
	Total	184	189	166	188	166	168	168	142	119	111	173	162
<b>Violence sexuelle (transport public)</b>	Acc.	1	6	2	5	3	1	2	6	3	9	6	1
	Tent.										1		
	Total	1	6	2	5	3	1	2	6	3	10	6	1



**PH Violence dans l'espace public**

		2000	2013	2014	2015	2016	2017	2018	2019	2020	2021	2022	2023
Violence sexuelle (voie publique)	Acc.	38	18	17	13	6	15	15	22	17	20	16	22
	Tent.	2			1	1	1	1				2	1
	<b>Total</b>	<b>40</b>	<b>18</b>	<b>17</b>	<b>14</b>	<b>7</b>	<b>16</b>	<b>16</b>	<b>22</b>	<b>17</b>	<b>20</b>	<b>18</b>	<b>23</b>
Violence sexuelle (autre endroit public)	Acc.	10	4	5	6	15	7	10	9	11	9	6	7
	Tent.		1						1	1	1		
	<b>Total</b>	<b>10</b>	<b>5</b>	<b>5</b>	<b>6</b>	<b>15</b>	<b>7</b>	<b>10</b>	<b>10</b>	<b>12</b>	<b>10</b>	<b>6</b>	<b>7</b>
Violence sexuelle (endroit accessible au public)	Acc.	27	14	22	14	29	24	22	29	16	22	16	30
	Tent.			1	1		3	1			2	3	
	<b>Total</b>	<b>27</b>	<b>14</b>	<b>23</b>	<b>15</b>	<b>29</b>	<b>27</b>	<b>23</b>	<b>29</b>	<b>16</b>	<b>24</b>	<b>19</b>	<b>30</b>
Violence psychique (transport public)	Acc.	2	21	23	12	18	2	12	14	11	7	4	12
	Tent.												
	<b>Total</b>	<b>2</b>	<b>21</b>	<b>23</b>	<b>12</b>	<b>18</b>	<b>2</b>	<b>12</b>	<b>14</b>	<b>11</b>	<b>7</b>	<b>4</b>	<b>12</b>
Violence psychique (voie publique)	Acc.	154	148	189	158	138	125	155	175	119	132	137	138
	Tent.												
	<b>Total</b>	<b>154</b>	<b>148</b>	<b>189</b>	<b>158</b>	<b>138</b>	<b>125</b>	<b>155</b>	<b>175</b>	<b>119</b>	<b>132</b>	<b>137</b>	<b>138</b>
Violence psychique (autre endroit public)	Acc.	20	19	17	16	18	11	13	17	21	16	18	19
	Tent.	1											
	<b>Total</b>	<b>21</b>	<b>19</b>	<b>17</b>	<b>16</b>	<b>18</b>	<b>11</b>	<b>13</b>	<b>17</b>	<b>21</b>	<b>16</b>	<b>18</b>	<b>19</b>
Violence psychique (endroit accessible au public)	Acc.	116	113	146	134	114	131	109	129	104	73	100	102
	Tent.	3											
	<b>Total</b>	<b>119</b>	<b>113</b>	<b>146</b>	<b>134</b>	<b>114</b>	<b>131</b>	<b>109</b>	<b>129</b>	<b>104</b>	<b>73</b>	<b>100</b>	<b>102</b>
Vol à main armée (transport public)	Acc.		1	2	1		3				1		1
	Tent.				1								
	<b>Total</b>		<b>1</b>	<b>2</b>	<b>2</b>		<b>3</b>				<b>1</b>		<b>1</b>
Vol à main armée (voie publique)	Acc.	4	8	5	7	11	8	6	9	3	3	6	2
	Tent.	5	4	1	1	1	2	2	5		1	2	2
	<b>Total</b>	<b>9</b>	<b>12</b>	<b>6</b>	<b>8</b>	<b>12</b>	<b>10</b>	<b>8</b>	<b>14</b>	<b>3</b>	<b>4</b>	<b>8</b>	<b>4</b>
Vol à main armée (autre endroit public)	Acc.	1			2	1			2				3
	Tent.												
	<b>Total</b>	<b>1</b>			<b>2</b>	<b>1</b>			<b>2</b>				<b>3</b>
Vol à main armée (endroit accessible au public)	Acc.	24	13	12	14	10	24	19	23	8	10	17	2
	Tent.	6	5	5	2	3	12	1	7	5	2	5	2
	<b>Total</b>	<b>30</b>	<b>18</b>	<b>17</b>	<b>16</b>	<b>13</b>	<b>36</b>	<b>20</b>	<b>30</b>	<b>13</b>	<b>12</b>	<b>22</b>	<b>4</b>



**PH Violence dans l'espace public**

		2000	2013	2014	2015	2016	2017	2018	2019	2020	2021	2022	2023
Vol avec violence sans arme (transport public)	Acc.	3	6	3	1		3	1	1	1		4	5
	Tent.	1	1	1	1						3	2	2
	<b>Total</b>	<b>4</b>	<b>7</b>	<b>4</b>	<b>2</b>		<b>3</b>	<b>1</b>	<b>1</b>	<b>1</b>	<b>3</b>	<b>6</b>	<b>7</b>
Vol avec violence sans arme (voie publique)	Acc.	32	16	24	19	24	16	12	9	7	8	13	16
	Tent.	10	5	3	6	5	3	5	1	5			2
	<b>Total</b>	<b>42</b>	<b>21</b>	<b>27</b>	<b>25</b>	<b>29</b>	<b>19</b>	<b>17</b>	<b>10</b>	<b>12</b>	<b>8</b>	<b>13</b>	<b>18</b>
Vol avec violence sans arme (autre endroit public)	Acc.	3	2	1	2	3	3	2	3		3	1	3
	Tent.		1		1		2	1		1			2
	<b>Total</b>	<b>3</b>	<b>3</b>	<b>1</b>	<b>3</b>	<b>3</b>	<b>5</b>	<b>3</b>	<b>3</b>	<b>1</b>	<b>3</b>	<b>1</b>	<b>5</b>
Vol avec violence sans arme (endr. acces. au pub.)	Acc.	35	19	24	20	33	17	29	24	11	13	16	20
	Tent.	4	2		4	5	3	3	4	1	3	3	4
	<b>Total</b>	<b>39</b>	<b>21</b>	<b>24</b>	<b>24</b>	<b>38</b>	<b>20</b>	<b>32</b>	<b>28</b>	<b>12</b>	<b>16</b>	<b>19</b>	<b>24</b>

**PH Autre**

		2000	2013	2014	2015	2016	2017	2018	2019	2020	2021	2022	2023
Faux policiers	Acc.			1	1		2	3		3	5	2	1
	Tent.			2								3	1
	<b>Total</b>			<b>3</b>	<b>1</b>		<b>2</b>	<b>3</b>		<b>3</b>	<b>5</b>	<b>5</b>	<b>2</b>
Terrorisme, extrémisme et radicalisme	Acc.		5	1	6	10	2	5	7	5	4	5	3
	Tent.		1										
	<b>Total</b>		<b>6</b>	<b>1</b>	<b>6</b>	<b>10</b>	<b>2</b>	<b>5</b>	<b>7</b>	<b>5</b>	<b>4</b>	<b>5</b>	<b>3</b>
Cyberharcèlement	Acc.	24	151	297	284	386	294	281	262	260	214	222	250
	<b>Total</b>	<b>24</b>	<b>151</b>	<b>297</b>	<b>284</b>	<b>386</b>	<b>294</b>	<b>281</b>	<b>262</b>	<b>260</b>	<b>214</b>	<b>222</b>	<b>250</b>
Fraude à l'identité	Acc.	18	55	68	61	67	80	166	145	211	99	89	107
	Tent.		7	5	11	2	7	16	8	19	5	7	6
	<b>Total</b>	<b>18</b>	<b>62</b>	<b>73</b>	<b>72</b>	<b>69</b>	<b>87</b>	<b>182</b>	<b>153</b>	<b>230</b>	<b>104</b>	<b>96</b>	<b>113</b>

# ***STATISTIQUES POLICIERES DE CRIMINALITE***

---

***LIEU DE PERPETRATION: ZONE DE POLICE***

**PZ CARMA**

***ANNEXE IV: FAITS ENREGISTRES  
NON CRIMINELS***



**PZ CARMA**

**Faits non criminels**

**Maladies / Décès / Disparition**

	2000	2013	2014	2015	2016	2017	2018	2019	2020	2021	2022	2023
Suicide	41	35	37	36	30	35	49	32	24	26	21	16
Personne malade	26	141	132	128	153	131	145	144	174	156	153	172
Décès suspect	5	14	31	21	38	35	42	50	52	54	51	58
Décès naturel	7	20	18	5	9	11	10	10	4	2	3	3
Disparition (personne disparue)	83	95	131	110	130	88	88	117	101	101	84	81
Accident (sauf roulage)	9	9	15	9	10	11	14	11	13	13	12	12
Cadavre non identifié		1										
Sécurité des travailleurs (accident du travail)												2
Non spécifié								1				
Autres	5	1		2	1							
<b>Total</b>	<b>176</b>	<b>316</b>	<b>364</b>	<b>311</b>	<b>371</b>	<b>311</b>	<b>348</b>	<b>365</b>	<b>368</b>	<b>352</b>	<b>324</b>	<b>344</b>

**Appels**

	2000	2013	2014	2015	2016	2017	2018	2019	2020	2021	2022	2023
Alarme	104											
Appels	25	9	4	5	4	9	6	4	8	1	1	1
<b>Total</b>	<b>129</b>	<b>9</b>	<b>4</b>	<b>5</b>	<b>4</b>	<b>9</b>	<b>6</b>	<b>4</b>	<b>8</b>	<b>1</b>	<b>1</b>	<b>1</b>

**Problèmes sociaux**

	2000	2013	2014	2015	2016	2017	2018	2019	2020	2021	2022	2023
Différends familiaux	109	38	25	34	41	85	460	497	653	841	737	747
Différend (pas de coups)	26	15	11	8	6	27	55	72	90	79	35	29
Affaire civile	54	22	22	9	8	14	13	7	2	2	2	5
Protection de la jeunesse	24	82	112	121	92	87	92	126	99	107	143	97
Non spécifié								1				
Autres	30	66	45	63	49	65	116	90	63	94	81	66
<b>Total</b>	<b>243</b>	<b>223</b>	<b>215</b>	<b>235</b>	<b>196</b>	<b>278</b>	<b>736</b>	<b>793</b>	<b>907</b>	<b>1.123</b>	<b>998</b>	<b>944</b>



### Catastrophes

	2000	2013	2014	2015	2016	2017	2018	2019	2020	2021	2022	2023
Fuite de gaz		2								1		
Dégâts tempête	2	1	1	3	1			6	3		4	2
Problèmes causés par l'eau	2											
Dégâts eau	1	1						1		1		
Autres	2											
<b>Total</b>	<b>7</b>	<b>4</b>	<b>1</b>	<b>3</b>	<b>1</b>			<b>7</b>	<b>3</b>	<b>2</b>	<b>4</b>	<b>2</b>

### Ordre public

	2000	2013	2014	2015	2016	2017	2018	2019	2020	2021	2022	2023
Manifestation	1						1					
Troubles	12	23	30	23	28	23	18	12	4	6	12	5
Autres	16	6	10	7	4	1	2	3	1		1	
<b>Total</b>	<b>29</b>	<b>29</b>	<b>40</b>	<b>30</b>	<b>32</b>	<b>24</b>	<b>21</b>	<b>15</b>	<b>5</b>	<b>6</b>	<b>13</b>	<b>5</b>

### Agissements suspects

	2000	2013	2014	2015	2016	2017	2018	2019	2020	2021	2022	2023
	30	85	64	72	50	46	50	38	22	17	13	10
<b>Total</b>	<b>30</b>	<b>85</b>	<b>64</b>	<b>72</b>	<b>50</b>	<b>46</b>	<b>50</b>	<b>38</b>	<b>22</b>	<b>17</b>	<b>13</b>	<b>10</b>

### Objets trouvés

	2000	2013	2014	2015	2016	2017	2018	2019	2020	2021	2022	2023
	10	5	4	2	2	4	1	4	5	7	5	3
<b>Total</b>	<b>10</b>	<b>5</b>	<b>4</b>	<b>2</b>	<b>2</b>	<b>4</b>	<b>1</b>	<b>4</b>	<b>5</b>	<b>7</b>	<b>5</b>	<b>3</b>

### Objets perdus

	2000	2013	2014	2015	2016	2017	2018	2019	2020	2021	2022	2023
	563	3.923	3.795	3.783	3.880	3.546	3.226	3.142	2.669	2.798	2.982	3.200
<b>Total</b>	<b>563</b>	<b>3.923</b>	<b>3.795</b>	<b>3.783</b>	<b>3.880</b>	<b>3.546</b>	<b>3.226</b>	<b>3.142</b>	<b>2.669</b>	<b>2.798</b>	<b>2.982</b>	<b>3.200</b>

### Autres non-infractions

	2000	2013	2014	2015	2016	2017	2018	2019	2020	2021	2022	2023
Ordonnance de capture	29	37	28	46	42	27	41	30	4		1	1
Réhabilitation			2	1	1							



**Autres non-infractions**

	2000	2013	2014	2015	2016	2017	2018	2019	2020	2021	2022	2023
Non-respect des conditions	15	65	63	69	115	88	80	38	6		3	2
Procès-verbal d'information	196	378	321	307	189	145	63	34	19	19	24	28
Notification		167	147	141	133	121	127	148	134	139	139	100
Dégradation involontaire câbles (non-télécom)		23	11	8	7	3	8	3	7	14	3	1
Comportement lié à une radicalisation violente					2	1						1
Demande signalement surveillance électronique					2	2	1			17	100	153
Fonction de contrôle armes		2	2	1	1		1	2	4	64	37	41
Non spécifié						7	2					1
Autres non infractions	159											
<b>Total</b>	<b>399</b>	<b>672</b>	<b>574</b>	<b>573</b>	<b>492</b>	<b>394</b>	<b>323</b>	<b>255</b>	<b>174</b>	<b>253</b>	<b>307</b>	<b>328</b>