

STATISTIQUES POLICIERES DE CRIMINALITE

LIEU DE PERPETRATION: ZONE DE POLICE

LIMBURG REGIO HOOFDSTAD

2000 - 2023

Police fédérale - DGRIDRIIBIPOL

STATISTIQUES POLICIERES DE CRIMINALITE

LIEU DE PERPETRATION: ZONE DE POLICE

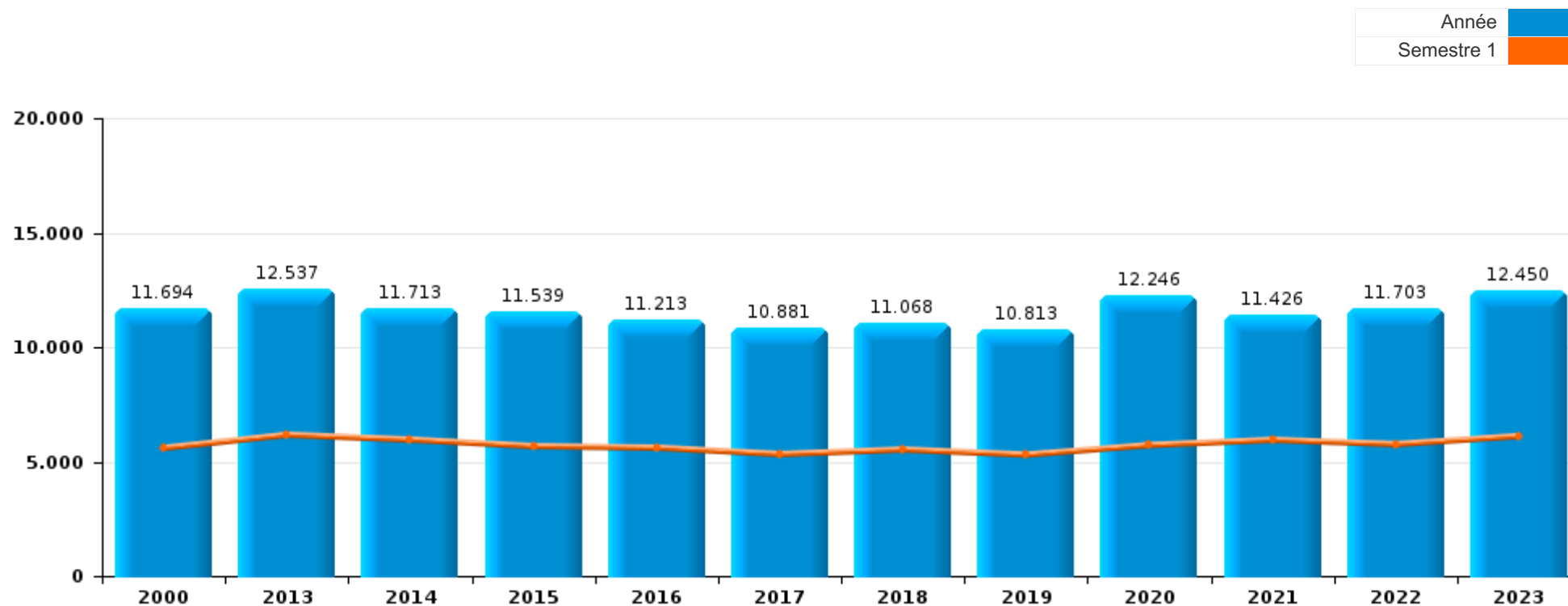
LIMBURG REGIO HOOFDSTAD

PARTIE I : INFRACTIONS JUDICIAIRES



LIMBURG REGIO HOOFDSTAD

	2000	2013	2014	2015	2016	2017	2018	2019	2020	2021	2022	2023
Nombre total des délits	11.694	12.537	11.713	11.539	11.213	10.881	11.068	10.813	12.246	11.426	11.703	12.450





LIMBURG REGIO HOOFDSTAD

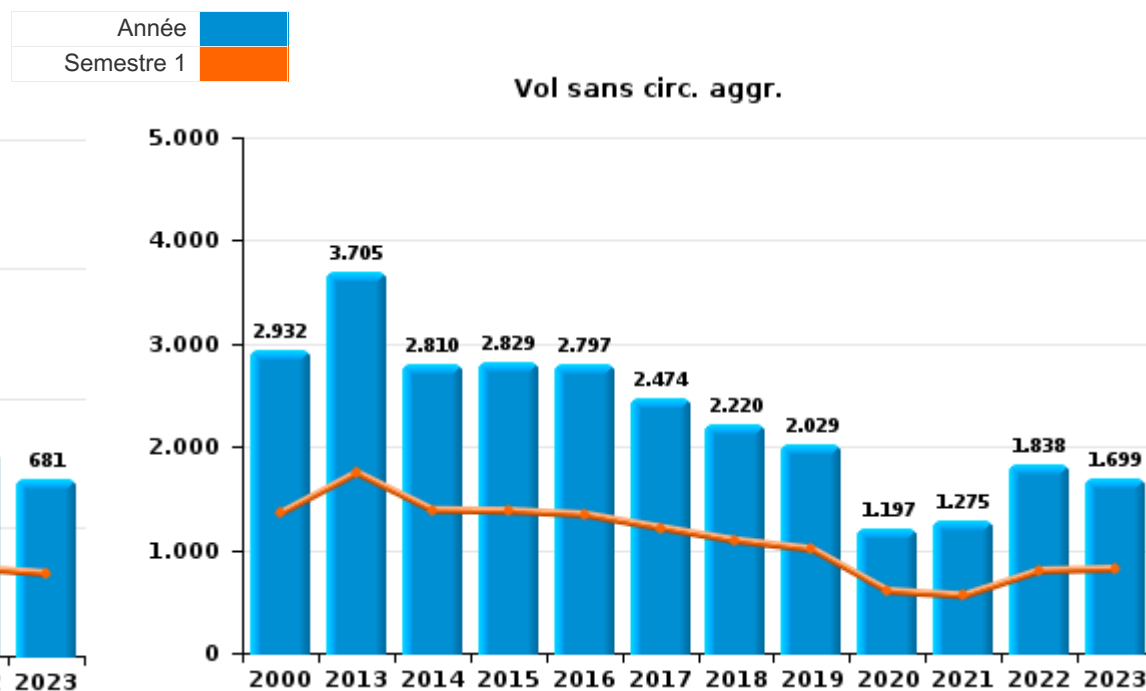
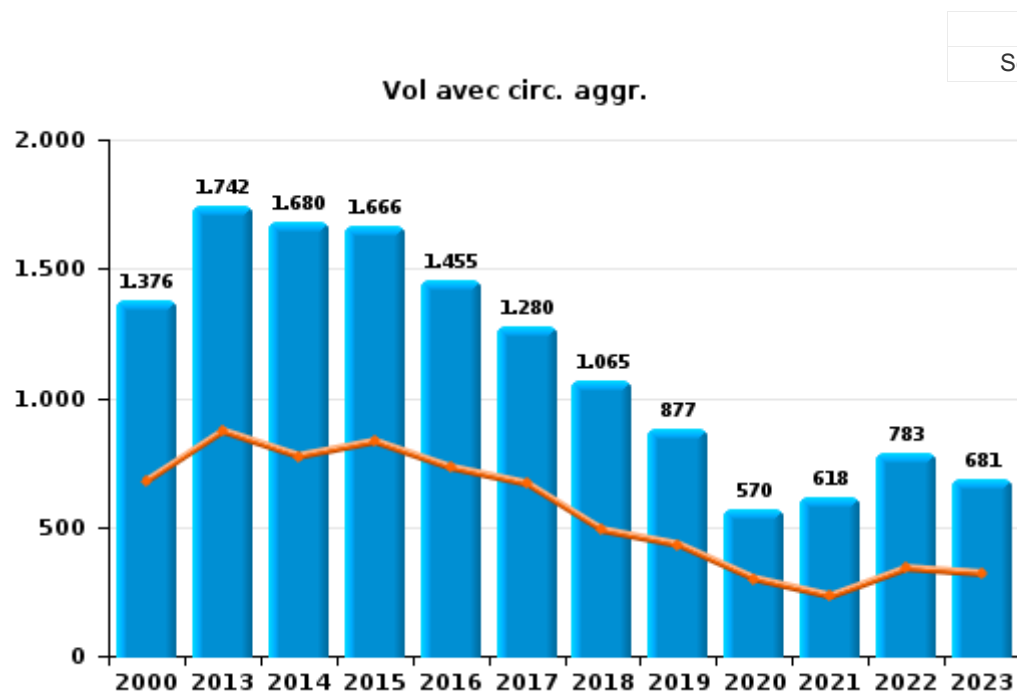
	2000	2013	2014	2015	2016	2017	2018	2019	2020	2021	2022	2023
Vol et extorsion	6.646	5.495	4.527	4.537	4.291	3.777	3.312	2.938	1.800	1.928	2.679	2.435
Drogues	784	1.021	1.302	1.148	1.134	1.039	1.336	1.265	1.337	1.671	1.444	1.649
Dégradation de la propriété	1.289	1.189	1.120	1.202	1.020	1.099	994	898	715	773	803	838
Infr. contre l'intégrité physique	708	831	887	803	806	885	1.007	928	754	837	1.010	1.051
Fraude	405	441	476	516	464	474	658	712	715	674	664	767
Criminalité informatique		132	117	162	186	194	268	265	962	999	1.091	1.163
Législation sur les étrangers	50	314	328	278	423	435	430	420	447	588	575	683
Infr. contre la sécurité publique	419	452	434	397	367	407	424	433	382	378	425	446
Registre de population	115	486	414	418	478	451	444	398	359	390	488	464
Infr. contre autres valeurs morales et sentiments	183	454	381	389	357	364	324	389	439	410	388	432
Ivresse et alcool	107	185	207	231	268	249	296	373	258	359	473	516
Santé publique	20	8	12	4	8	9	10	19	2.390	784	26	11
Protection de la jeunesse	12	323	304	239	182	263	223	275	221	242	254	330
Armes et explosifs	124	254	258	234	226	199	256	246	262	237	204	237
Infr. contre les mœurs	91	155	164	161	172	242	193	213	230	194	208	209
Infr. contre la famille	173	212	249	197	166	186	131	199	137	145	138	134
Infr. contre la foi publique	123	134	118	179	149	150	152	164	212	228	214	201
Code pénal social	2	23	30	34	60	66	175	225	248	201	195	228
Environnement	173	82	96	93	81	90	89	156	138	130	121	140
Infr. contre l'autorité publique	51	89	107	91	94	106	117	112	71	82	71	91
Autres lois spéciales	39	89	28	115	119	58	44	13	30	31	18	48
Pratiques commerciales	8	25	16	21	25	27	60	16	29	53	107	158
Protection de la personne	44	15	17	16	22	15	18	30	29	39	42	77
Protection des revenus publics	21	48	27	15	26	27	41	39	2	7	5	15
Législation économique	7	7	24	8	20	25	20	28	13	11	20	58
Infr. contre la liberté individuelle	5	17	24	11	21	8	15	10	17	9	19	18
Travail	6	11	12	12	8	8	5	9	10	6	12	18
Carte d'identité	8	18	4	5	12	9	8	8	11	7	1	4
Hormones et dopage	1	9	15	8	9	4	5	12	6	8	2	1
Contravention Code pénal	65	1		1	1	1		1	2	2		2
Exercice illégal de l'autorité publique	5	9	6		3	1	2	3	6	1	2	2
Loi du football		2	1		4	2	2	5	7			4
Traite des êtres humains		1	1	2	2	2	2	4	3		2	8
Infr. contre la Sécurité de l'Etat				5	7	3	4	1	1		1	2
Sécurité privée	8	2	2	1		2		3				
Autres infractions Code pénal		2	5	3	1		2	2	2			
Infr. relative au statut juridique de l'enfant	2	1		2		2	1	1				7
Marchand de sommeil				1		2					1	1
Provocation crime ou délits									1	2		2
Code pénal militaire et milice					1							
Sous-total	11.694	12.537	11.713	11.539	11.213	10.881	11.068	10.813	12.246	11.426	11.703	12.450
Contravention règlement policier local		229	138	166	261	398	559	789	721	809	954	973
Sous-total		229	138	166	261	398	559	789	721	809	954	973
Total	11.694	12.766	11.851	11.705	11.474	11.279	11.627	11.602	12.967	12.235	12.657	13.423



I.1. Catégorie des infractions : Vol et extorsion (top 5 des infractions au niveau national 2023)

LIMBURG REGIO HOOFDSTAD

	2000	2013	2014	2015	2016	2017	2018	2019	2020	2021	2022	2023
Vol sans circ. agr.	2.932	3.705	2.810	2.829	2.797	2.474	2.220	2.029	1.197	1.275	1.838	1.699
Vol avec circ. agr.	1.376	1.742	1.680	1.666	1.455	1.280	1.065	877	570	618	783	681
Vol non spécifié	2.315	10	7	13	3	1	3		4		2	2
Extorsion	21	38	30	29	36	22	24	32	29	35	56	53
Autres	2											
Total	6.646	5.495	4.527	4.537	4.291	3.777	3.312	2.938	1.800	1.928	2.679	2.435





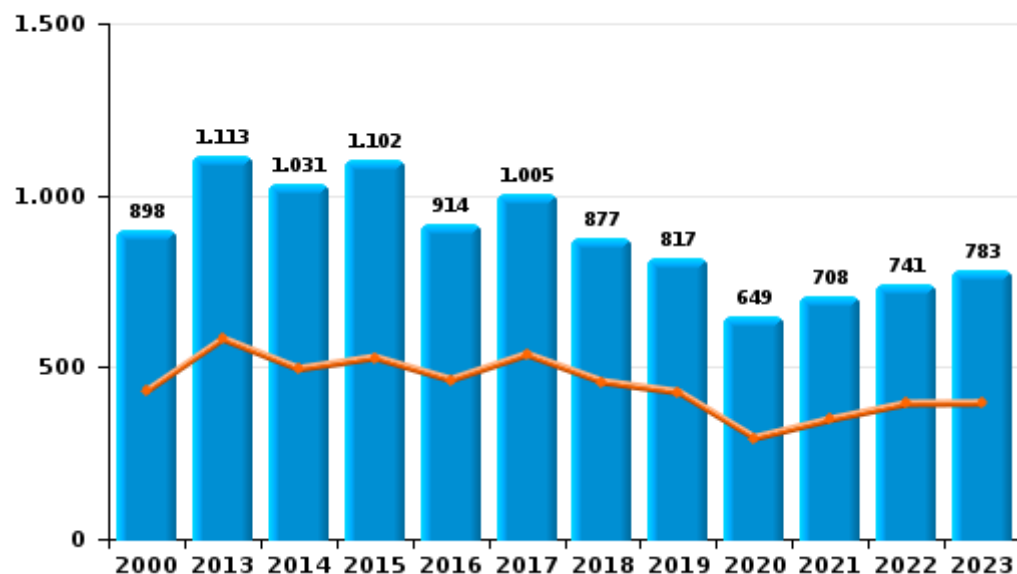
I.2. Catégorie des infractions : Dégradation de la propriété (top 5 des infractions au niveau national 2023)

LIMBURG REGIO HOOFDSTAD

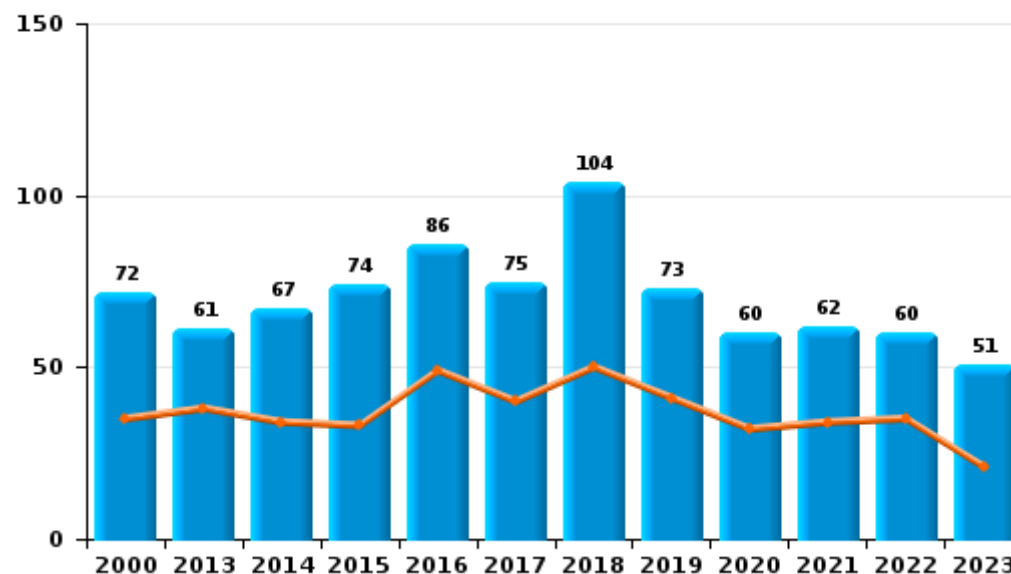
	2000	2013	2014	2015	2016	2017	2018	2019	2020	2021	2022	2023
Vandalisme	898	1.113	1.031	1.102	914	1.005	877	817	649	708	741	783
Incendie involontaire	46	23	35	51	54	44	65	42	33	34	28	21
Destruction, dénaturation, dégradation	319	11	22	22	17	15	12	6	5	2	2	4
Incendie volontaire	26	38	32	23	32	31	39	31	27	28	32	30
Destruction par explosion volontaire		4		4	3	4	1	2	1	1		
Total	1.289	1.189	1.120	1.202	1.020	1.099	994	898	715	773	803	838



Vandalisme



Incendie

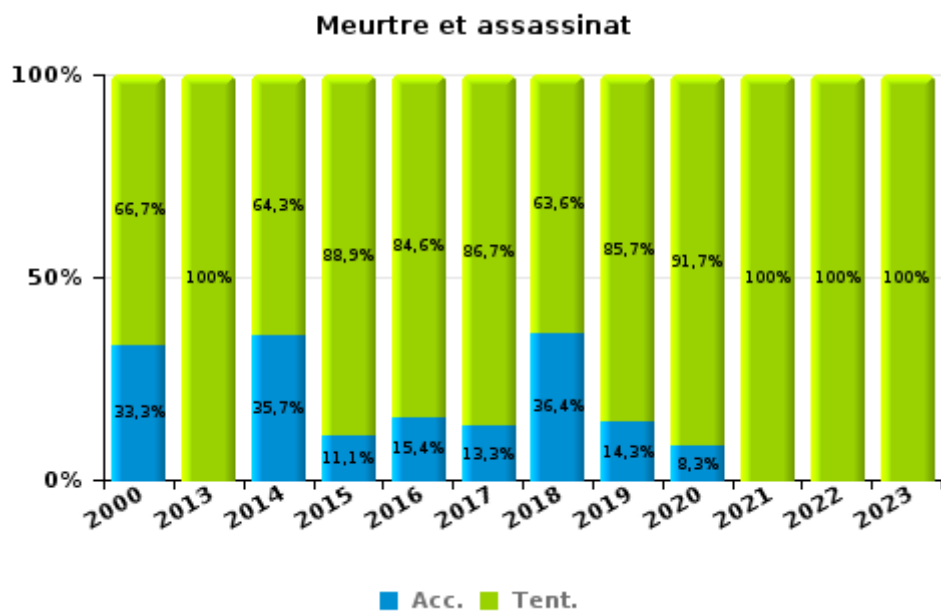
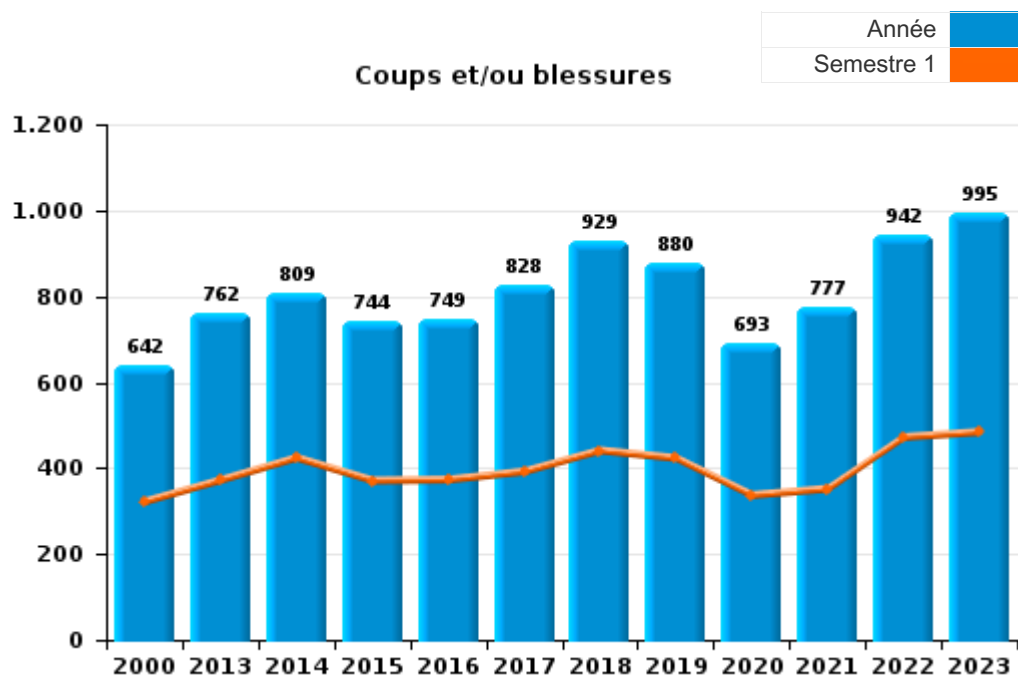




I.3. Catégorie des infractions : Infr. contre l'intégrité physique (top 5 des infractions au niveau national 2023)

LIMBURG REGIO HOOFDSTAD

	2000	2013	2014	2015	2016	2017	2018	2019	2020	2021	2022	2023
Coups et/ou blessures	642	762	809	744	749	828	929	880	693	777	942	995
Autres	63	59	64	50	44	42	67	41	49	52	62	50
Meurtre et assassinat	3	10	14	9	13	15	11	7	12	8	6	6
Total	708	831	887	803	806	885	1.007	928	754	837	1.010	1.051

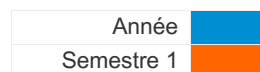




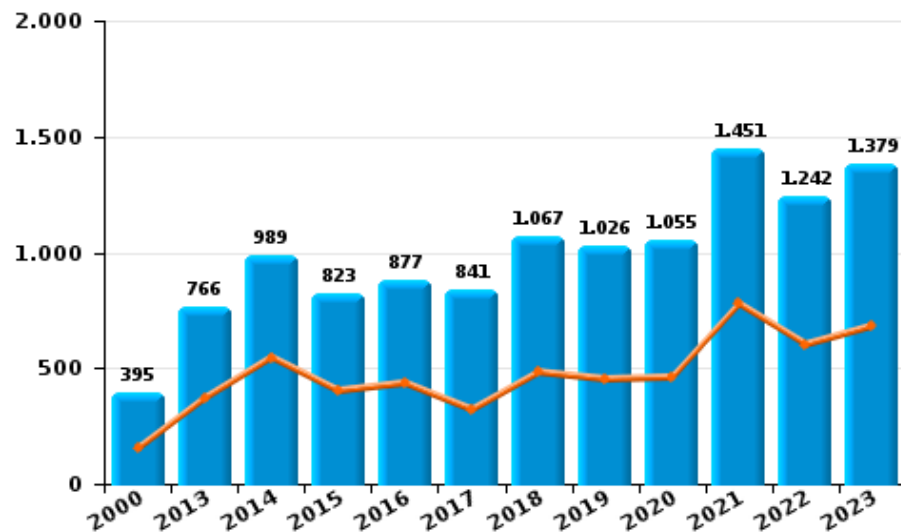
I.4. Catégorie des infractions : Drogues (top 5 des infractions au niveau national 2023)

LIMBURG REGIO HOOFDSTAD

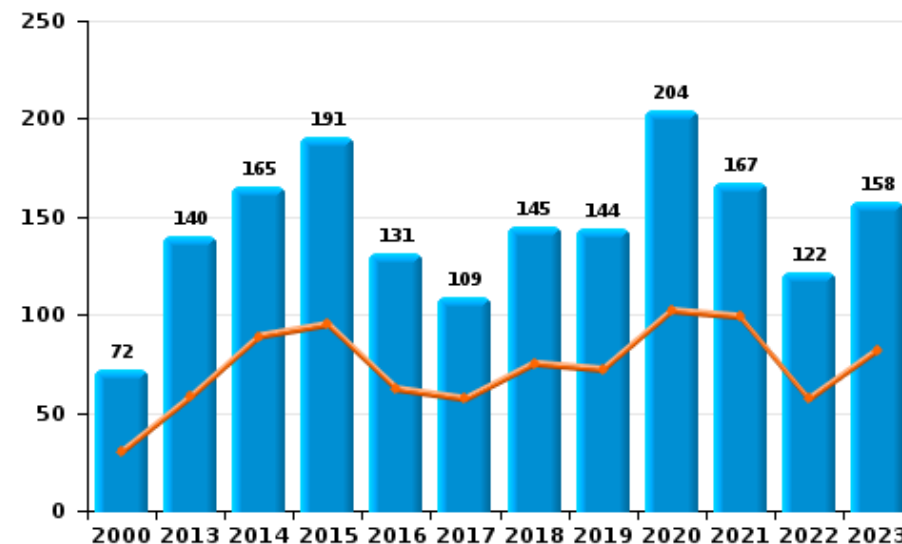
	2000	2013	2014	2015	2016	2017	2018	2019	2020	2021	2022	2023
Détention	395	766	989	823	877	841	1.067	1.026	1.055	1.451	1.242	1.379
Commerce	72	140	165	191	131	109	145	144	204	167	122	158
Usage	277	17	16	15	37	23	32	19	13	13	41	60
Fabrication	2	30	50	51	43	31	44	48	39	26	24	22
Importation et exportation	13	39	50	41	20	19	25	18	15	9	11	21
Autres	25	29	32	27	26	16	23	10	11	5	4	9
Total	784	1.021	1.302	1.148	1.134	1.039	1.336	1.265	1.337	1.671	1.444	1.649



Détention



Commerce





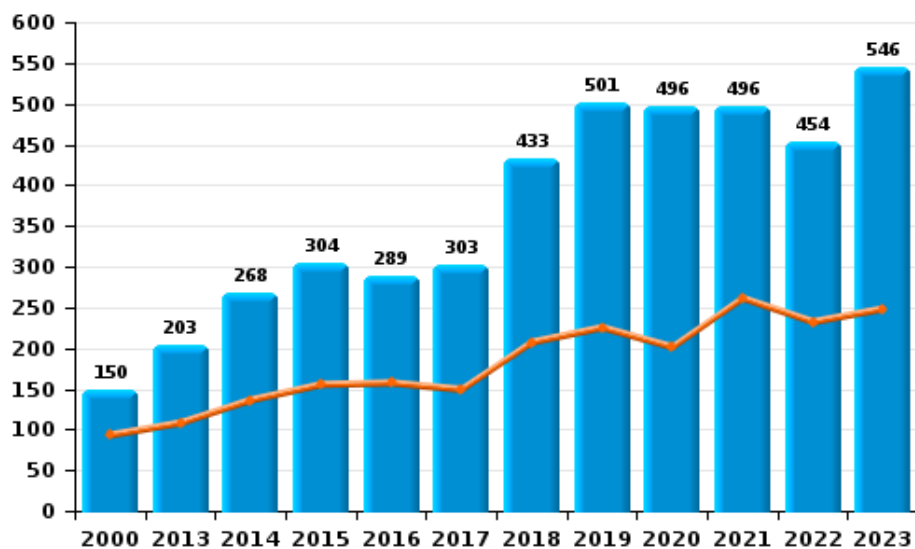
I.5. Catégorie des infractions : Fraude (top 5 des infractions au niveau national 2023)

LIMBURG REGIO HOOFDSTAD

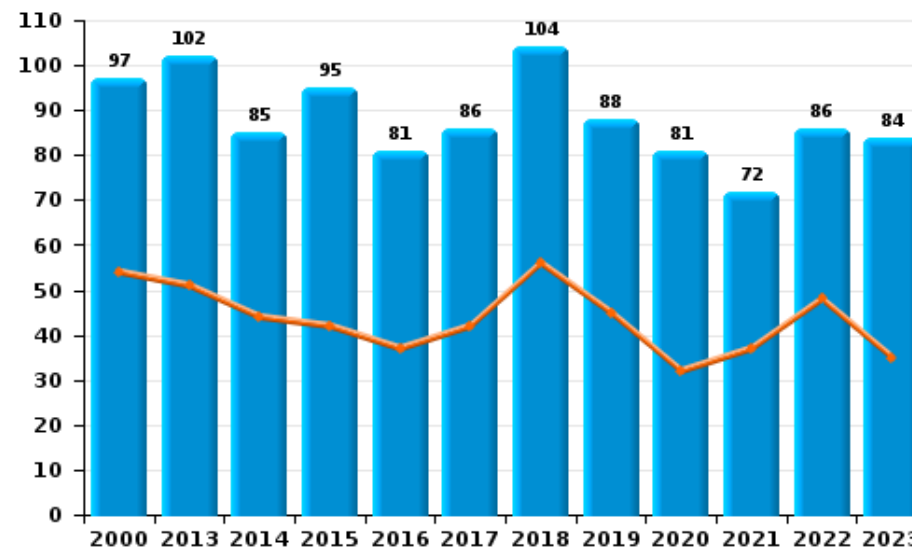
	2000	2013	2014	2015	2016	2017	2018	2019	2020	2021	2022	2023
Abus de confiance et infr. apparentées	97	102	85	95	81	86	104	88	81	72	86	84
Détournement et destruction frauduleuse	45	35	30	34	35	28	37	24	31	31	35	50
Escroquerie	150	203	268	304	289	303	433	501	496	496	454	546
Fraudes: Autres	42	23	20	10	14	14	36	23	39	35	33	31
Grivèlerie	39	28	24	27	27	20	22	27	22	11	8	30
Infr. liées à l'insolvabilité	3	28	26	25	12	14	15	33	36	22	34	20
Recel	29	22	23	21	6	9	11	16	10	7	14	6
Total	405	441	476	516	464	474	658	712	715	674	664	767



Escroquerie



Abus de confiance et infr. apparentée



STATISTIQUES POLICIERES DE CRIMINALITE

LIEU DE PERPETRATION: ZONE DE POLICE

LIMBURG REGIO HOOFDSTAD

PARTIE II : FIGURES CRIMINELLES / PHENOMENES



LIMBURG REGIO HOOFDSTAD

FC Vol moyen de transport

	2000	2013	2014	2015	2016	2017	2018	2019	2020	2021	2022	2023
Vol de voiture	468	103	103	116	100	55	45	48	35	28	27	22
Vol de moto	20	20	20	28	8	14	8	10	7	7	1	8
Carjacking	14	6	3	4	1	1	1	1			1	3
Homejacking	6	1	2		1			1			1	1
Vol dans les garages	24	5	7	6	3	4	3	1	1	2		
Vol de vélomoteur	173	55	46	70	39	44	27	25	24	16	22	22
Vol de vélo	708	659	589	613	649	599	537	421	242	324	453	407

FC Cambriolage

	2000	2013	2014	2015	2016	2017	2018	2019	2020	2021	2022	2023
Cambriolage dans habitation	1.193	724	715	740	639	587	460	427	292	309	398	349
Cambriolage ds entreprise ou commerce	348	309	277	231	251	224	138	123	51	52	51	69
Cambriolage ds service public ou bâtiment administ	103	110	107	103	90	65	78	45	28	22	45	57
Vol au bélier	4	2	1				2	2		1		
Cambriolage dans bâtiment (total)	1.637	1.141	1.099	1.073	980	874	676	594	370	383	494	474



FC Vol autre

	2000	2013	2014	2015	2016	2017	2018	2019	2020	2021	2022	2023
Vol à main armée	60	38	36	42	25	20	26	9	14	18	23	14
Vol avec violence sans arme	142	137	141	172	118	90	80	83	68	84	106	127
Vol dans ou sur un véhicule	1.056	547	440	349	312	279	249	225	155	155	234	110
Sacjacking dans une voiture				1								
Vol d'armes et explosifs	24	14	14	14	11	12	8	8	6	5	16	8
Steaming		6	9	7	3	3		5	5		5	1
Arrachage de sac à main	5	5	12	19	3	3	3					
Vol à l'arraché	32	28	35	49	25	40	32	19	20	21	27	22
Vol à la tire	527	757	406	360	442	330	277	256	67	79	159	88
Vol à l'étalage	103	413	352	457	414	429	450	377	262	283	405	424
Vol par ruse	76	104	79	104	59	65	34	41	33	33	44	27
Vol de métaux	9	58	22	36	30	29	15	18	8	10	24	23
Vol sur les chantiers	46	70	45	55	50	39	58	48	38	30	31	26
Home-invasion		1	5		1	4	3	2		1	1	1
Vol d'animaux	8	16	16	7	3	13	3	11	8	10	7	5
Vol de cargaison		6	8	2	2	9	5	2	1	1	2	

Criminalité ICT

	2000	2013	2014	2015	2016	2017	2018	2019	2020	2021	2022	2023
Fraude de cartes de paiements	14	49	45	62	63	60	62	51	40	51	55	75
Phishing		2		2	3	8	21	41	300	275	247	259
Ransomware					1	6		3	8	5	6	2
Shouldersurfing		1		8		7	11	3	5		1	3
Skimming					2	4	4	5	11	4	3	1



FC Autre

	2000	2013	2014	2015	2016	2017	2018	2019	2020	2021	2022	2023
Violence contre les métiers d'intérêt général	8	17	31	30	32	30	43	34	20	40	42	45
Viol collectif	1	4	6	6	1	3	3	2		2	2	3
Graffiti	6	26	22	92	51	32	36	24	20	18	46	23
Dégradation de voiture	195	579	531	498	395	481	370	353	291	286	306	320
Rixe au couteau		1	6	3	6	2	5	7	10	8	11	5

PH Violence intrafamiliale (VIF)

	2000	2013	2014	2015	2016	2017	2018	2019	2020	2021	2022	2023
VIF: physique, dans le couple	64	201	227	186	196	227	302	275	242	233	252	263
VIF: physique, envers des descendants	3	24	23	24	29	30	26	32	29	25	29	43
VIF: physique, envers d'autres membres	67	32	49	28	32	41	60	44	55	34	51	68
VIF: sexuelle, dans le couple		1		1	1	1		1	3	1	2	2
VIF: sexuelle, envers des descendants	5	6	7	4	4	4	9	7	4	5	1	
VIF: sexuelle, envers d'autres membres	1							1	1	1		
VIF: psychique, dans le couple	147	199	218	181	168	206	168	232	179	171	177	175
VIF: psychique, envers des descendants		2		1	1	3	11	16	13	19	19	25
VIF: psychique, envers d'autres membres	2	4	2	5	4	6	12	10	16	16	14	9
VIF: économique, dans le couple	8	7	14	14	15	11	20	12	5	13	19	16
VIF: économique, envers des descendants	2			2	1			4	1	4	3	1
VIF: économique, envers d'autres membres	39	40	60	37	20	17	10	24	21	19	30	29



PH Hormones et dopage

	2000	2013	2014	2015	2016	2017	2018	2019	2020	2021	2022	2023
Dopage humain	1	9	12	14	9	4	7	14	7	9	2	2
Engraissement illégal		1	1		3	2	4	3	6	4		

PH Drogues

	2000	2013	2014	2015	2016	2017	2018	2019	2020	2021	2022	2023
Vente de cocaïne		20	25	22	17	27	29	29	29	26	28	51
Import-export de cocaïne		4			1	2	2			1		3
Production de drogues synthétiques		6	7	18	8	3	5	7	4	2	1	2
Import-export de drogues synthétiques	1	5	14	6	2	2	2			2	1	10
Vente de drogues synthétiques	1	38	56	58	33	30	73	63	67	50	50	51
Production de cannabis (culture)	1	6	20	11	13	14	18	24	15	11	10	15
Import-export de cannabis en grande quantité			1								1	
Vente de cannabis en grande quantité			1	1	2	1	2		4	4	1	1
Import-export d'héroïne		6		2	1	3			1	1	1	
Vente-traffic d'héroïne		13	26	16	12	15	12	9	23	16	6	10

PH Trafic d'armes

	2000	2013	2014	2015	2016	2017	2018	2019	2020	2021	2022	2023
Commerce et production d'arme à feu et mun.	2	3	3	7	2	1	8		1	1	4	2
Commerce et production d'arme non à feu		1	1	2	1				1	2	1	1

PH Traite des êtres humains

	2000	2013	2014	2015	2016	2017	2018	2019	2020	2021	2022	2023
TEH - exploitation économique			1	1		1	1		1			1
TEH - exploitation sexuelle	9	3	2	4	5	1	8	6	7	5	3	11



PH Violence dans l'espace public

	2000	2013	2014	2015	2016	2017	2018	2019	2020	2021	2022	2023
Violence physique (transport public)	10	23	18	16	21	26	23	20	13	25	34	45
Violence physique (voie publique)	202	225	253	214	205	233	260	252	194	234	242	278
Violence physique (autre endroit public)	17	25	29	24	24	31	34	21	14	28	34	31
Violence physique (endroit accessible au public)	205	180	185	197	188	185	174	181	87	122	209	187
Violence sexuelle (transport public)	4	6	8	6	8	9	5	8	7	9	7	6
Violence sexuelle (voie publique)	24	21	21	32	20	50	17	23	25	23	14	14
Violence sexuelle (autre endroit public)	6	10	8	7	8	11	8	5	11	9	9	10
Violence sexuelle (endroit accessible au public)	9	20	23	22	23	27	21	29	22	23	27	27
Violence psychique (transport public)	9	12	9	24	6	13	9	8	10	16	19	21
Violence psychique (voie publique)	110	129	143	122	113	115	130	128	128	124	120	129
Violence psychique (autre endroit public)	15	16	14	12	13	16	11	10	10	12	19	15
Violence psychique (endroit accessible au public)	101	92	90	80	81	73	94	94	67	82	67	84
Vol à main armée (transport public)		1		3					1	1		
Vol à main armée (voie publique)	16	11	10	21	11	4	6	3	5	4	8	4
Vol à main armée (autre endroit public)	1	2	2	5	1					1	2	
Vol à main armée (endroit accessible au public)	27	14	17	6	10	7	8	6	5	7	7	8
Vol avec violence sans arme (transport public)	2	7	6	9	4	3	2	4	6	7	1	3
Vol avec violence sans arme (voie publique)	64	34	46	68	34	32	23	13	13	18	16	22
Vol avec violence sans arme (autre endroit public)	5	4	6	4	4	4	1	3	3		7	4
Vol avec violence sans arme (endr. acces. au pub.)	35	51	39	53	28	25	30	28	21	22	38	37



PH Autre

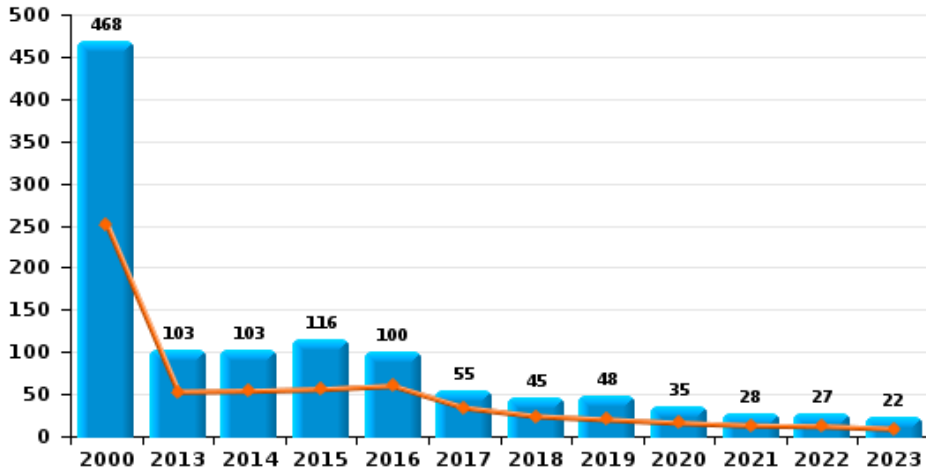
	2000	2013	2014	2015	2016	2017	2018	2019	2020	2021	2022	2023
Faux policiers	1		2	1		1		2	3	1	3	1
Terrorisme, extrémisme et radicalisme		1		6	8	3	6	1	3	1	1	6
Cyberharcèlement	30	174	139	154	156	193	179	189	166	142	183	199
Fraude à l'identité	19	40	44	50	54	62	84	91	154	187	160	160



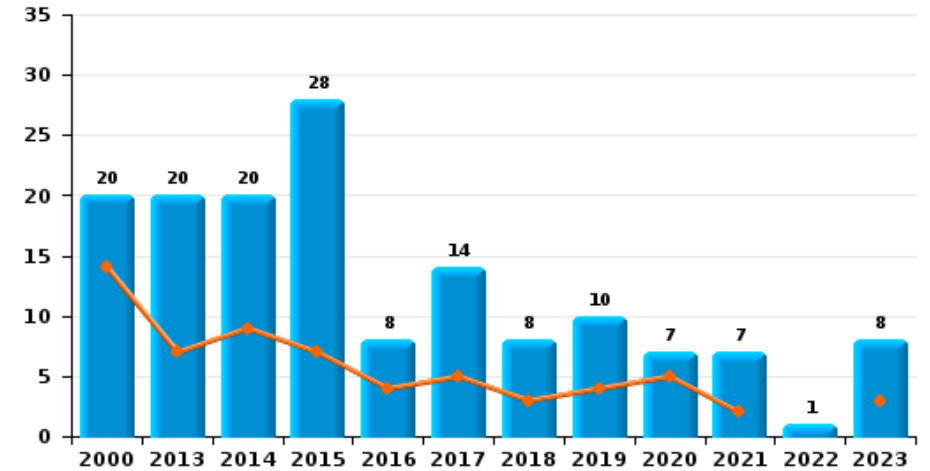
LIMBURG REGIO HOOFDSTAD

Année	■
Semestre 1	■

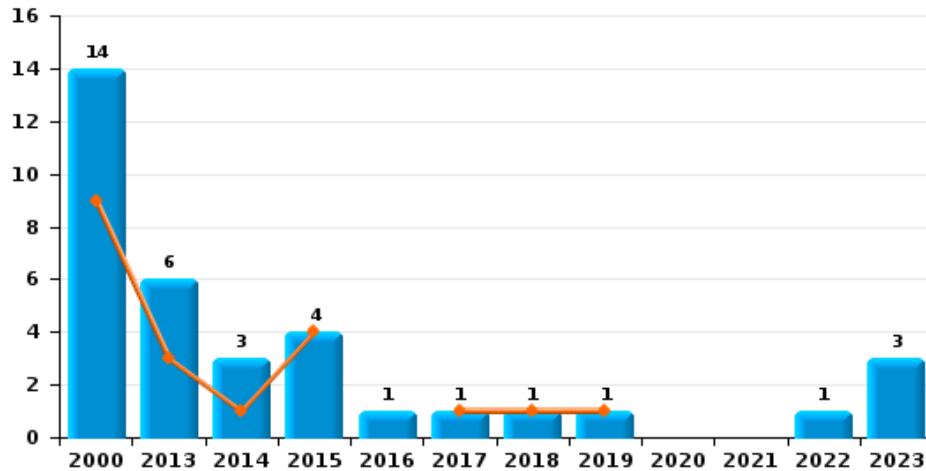
Vol de voiture



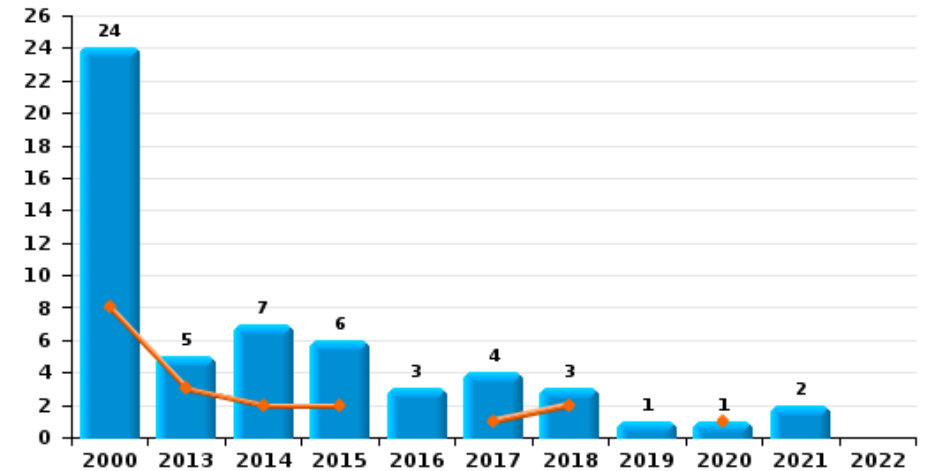
Vol de moto



Carjacking



Vol dans les garages

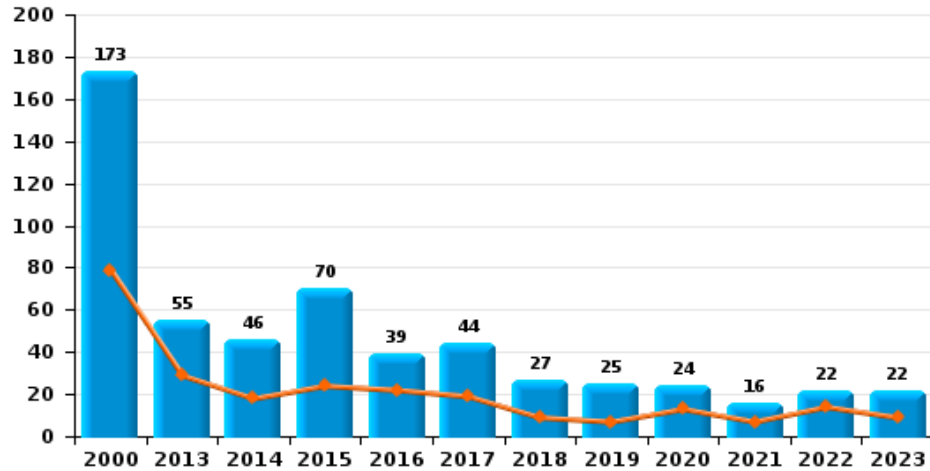




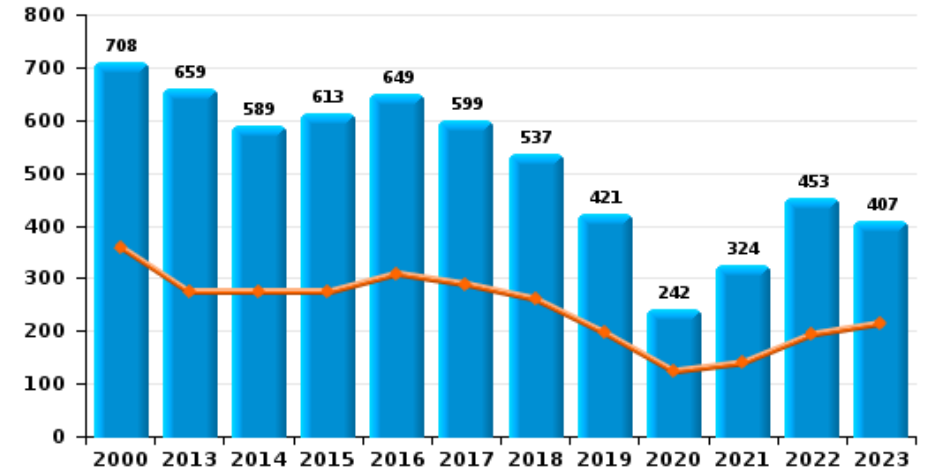
LIMBURG REGIO HOOFDSTAD

Année	■
Semestre 1	■

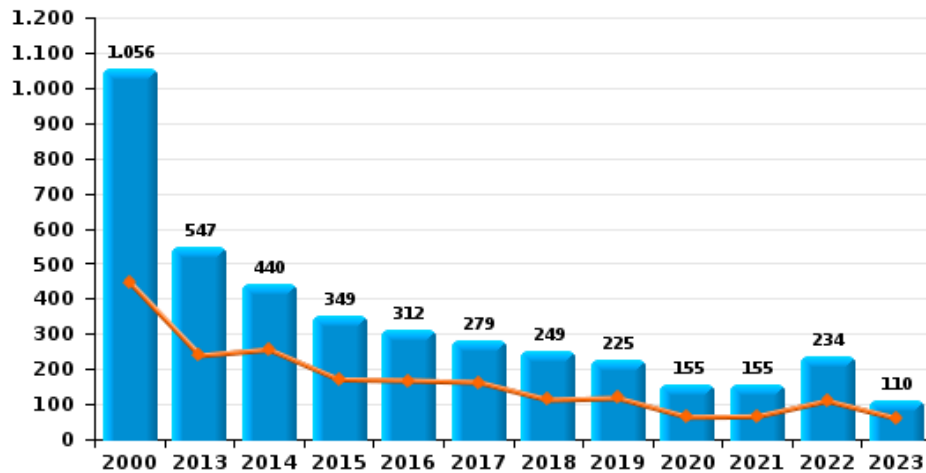
Vol de vélomoteur



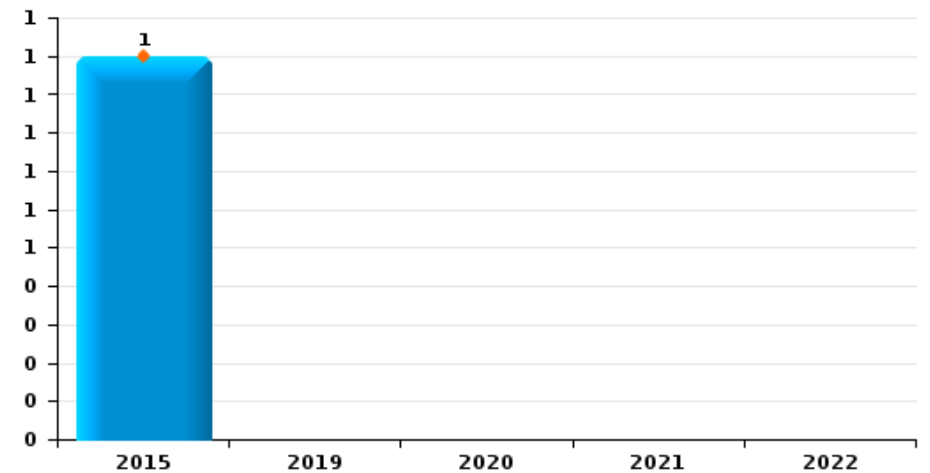
Vol de vélo



Vol dans ou sur un véhicule





Sacjacking dans une voiture

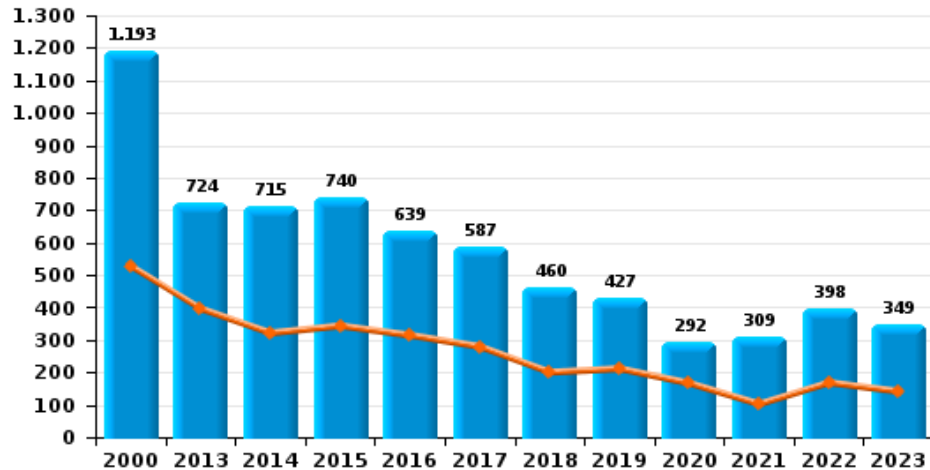




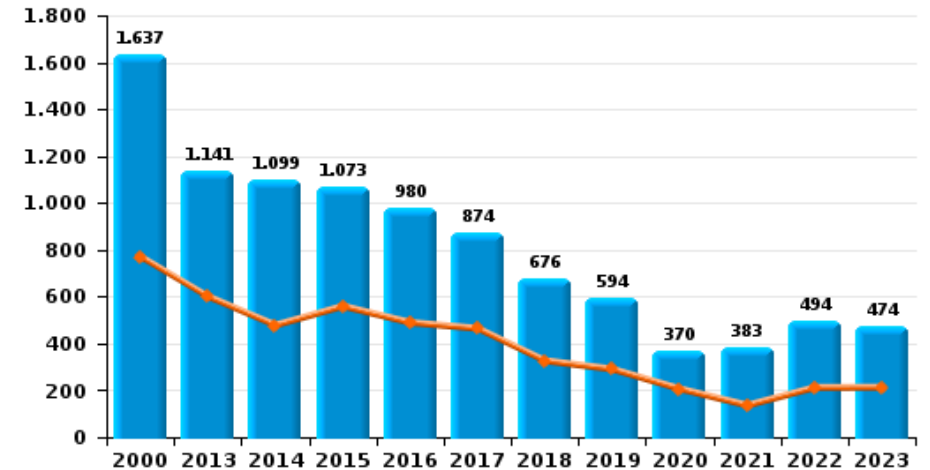
LIMBURG REGIO HOOFDSTAD

Année 
Semestre 1 

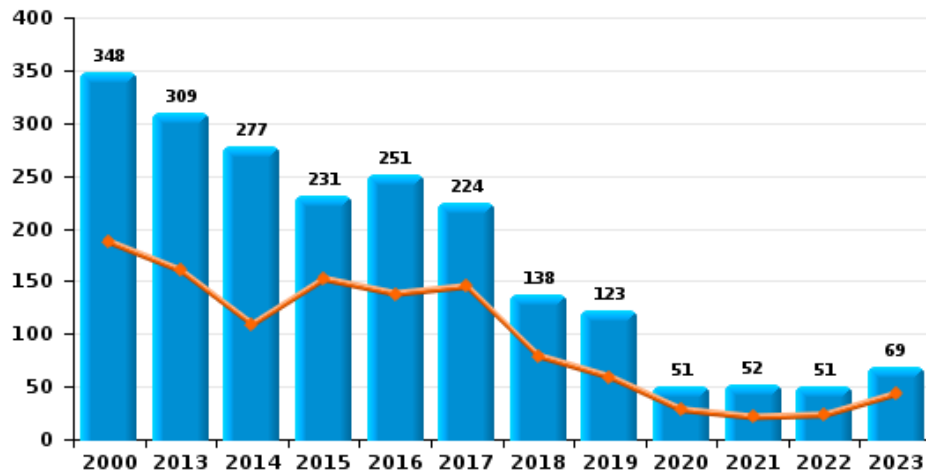
Cambrilage dans habitation



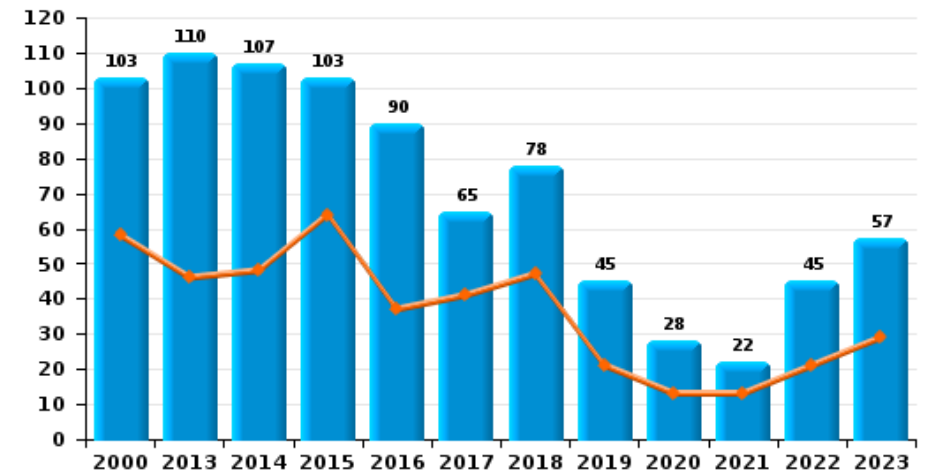
Cambrilage dans bâtiment (total)



Cambrilage ds entreprise ou commerce



Cambrilage ds service public ou bâtiment administ

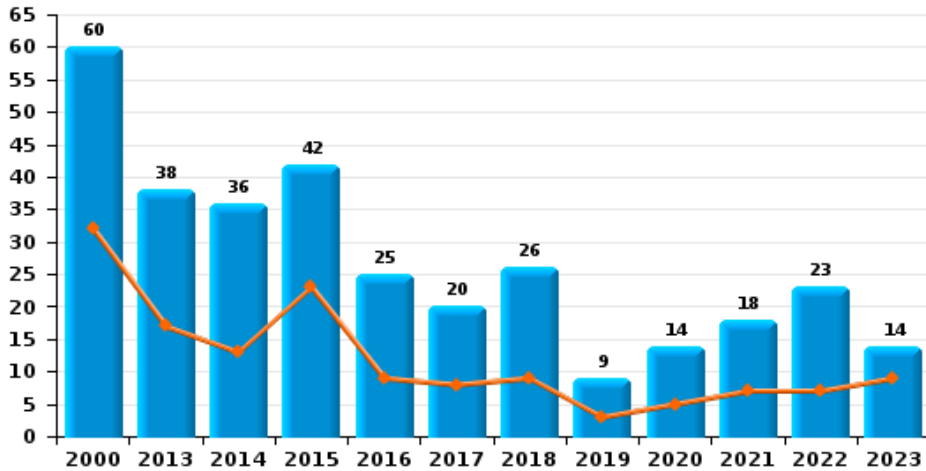




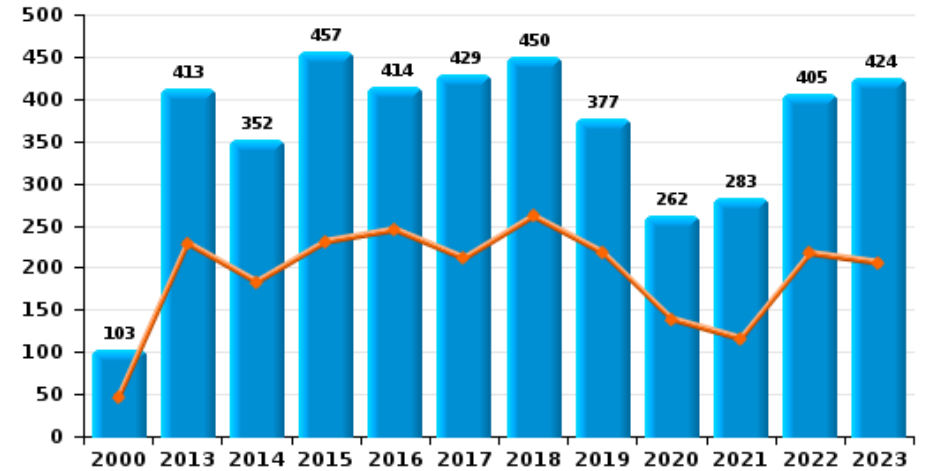
LIMBURG REGIO HOOFDSTAD

Année ■
Semestre 1 ■

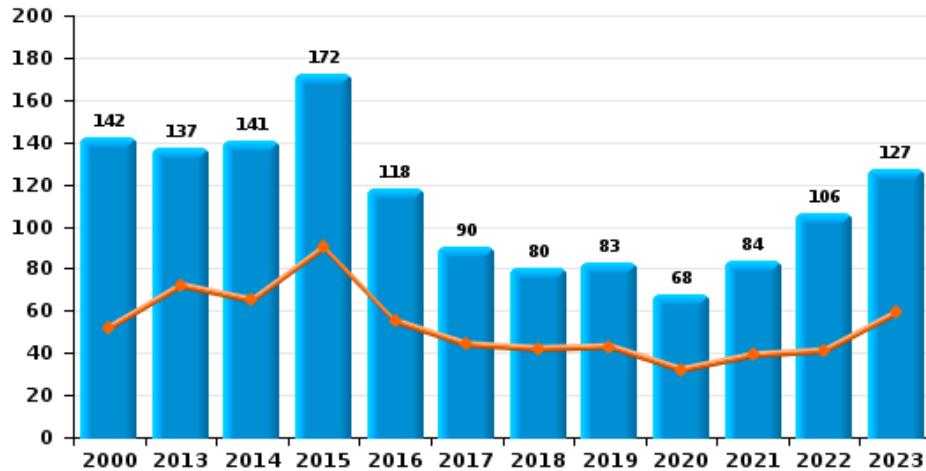
Vol à main armée



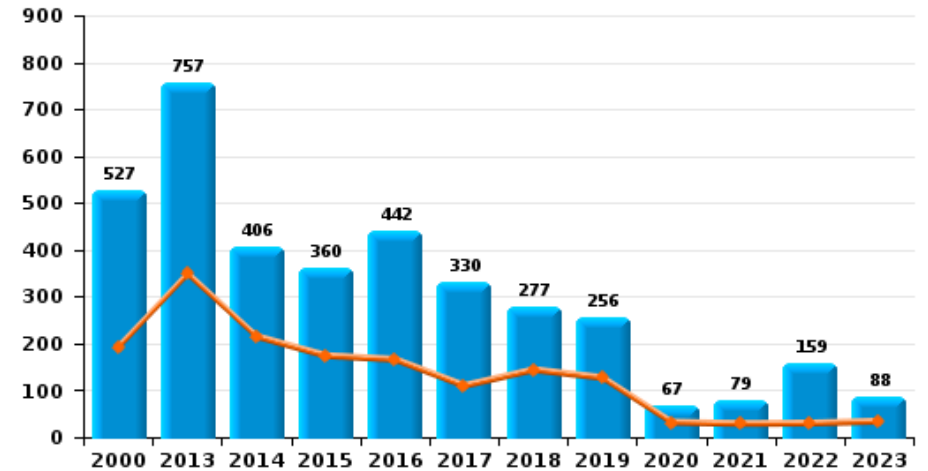
Vol à l'étalage



Vol avec violence sans arme



Vol à la tire

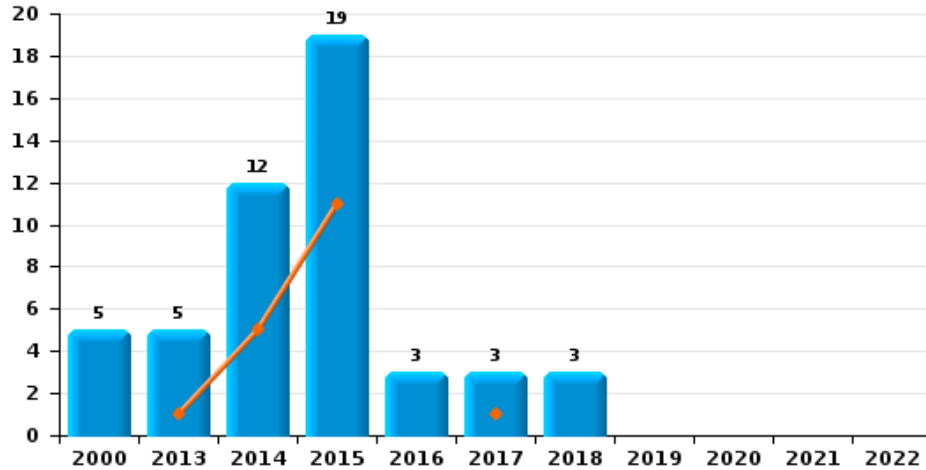




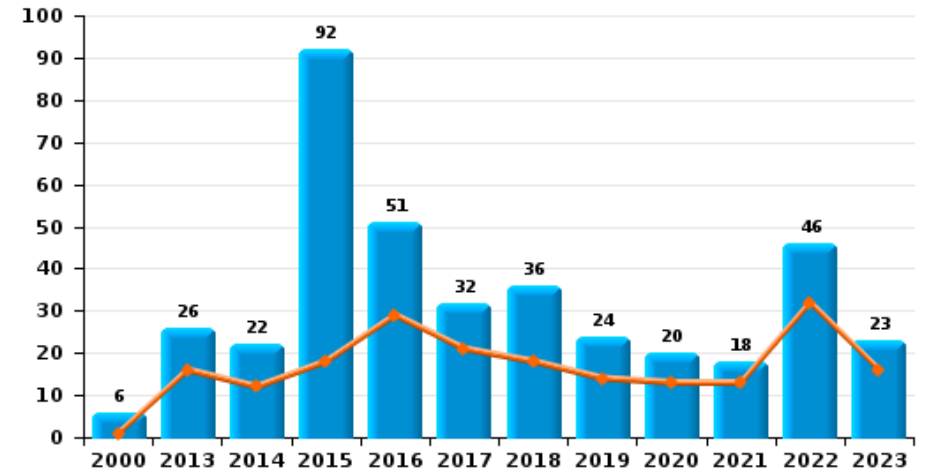
LIMBURG REGIO HOOFDSTAD

Année ■
Semestre 1 ■

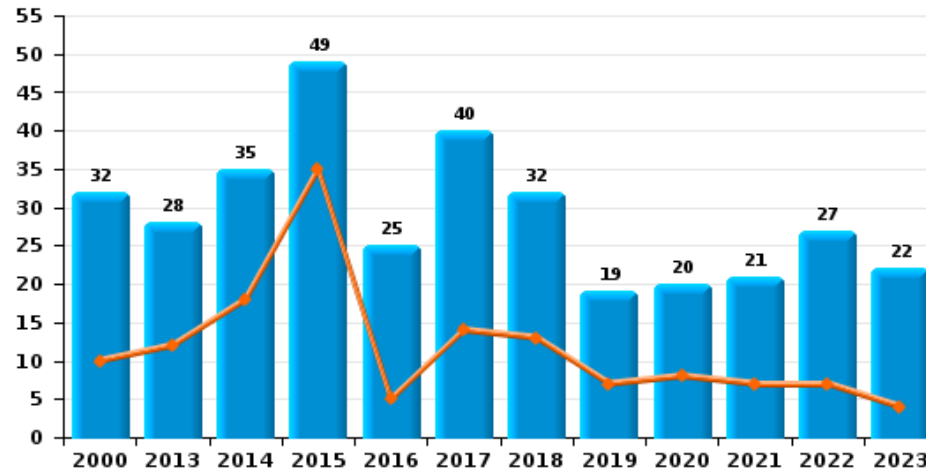
Arrachage de sac à main



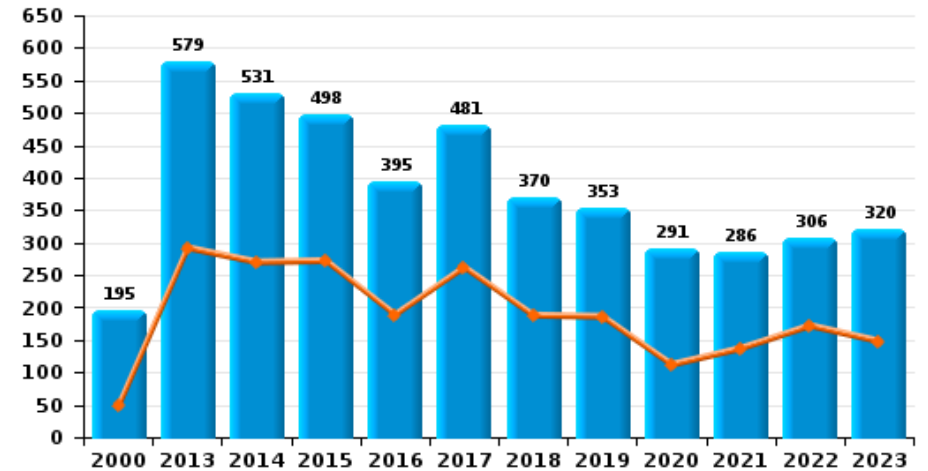
Graffiti



Vol à l'arraché



Dégradation de voiture





LIMBURG REGIO HOOFDSTAD

FC Vol moyen de transport

		2000	2013	2014	2015	2016	2017	2018	2019	2020	2021	2022	2023
Vol de voiture	Sem 1	252	53	54	56	60	34	24	20	16	13	12	9
	Sem 2	216	50	49	60	40	21	21	28	19	15	15	13
Total		468	103	103	116	100	55	45	48	35	28	27	22
Vol de moto	Sem 1	14	7	9	7	4	5	3	4	5	2		3
	Sem 2	6	13	11	21	4	9	5	6	2	5	1	5
Total		20	20	20	28	8	14	8	10	7	7	1	8
Carjacking	Sem 1	9	3	1	4		1	1	1				
	Sem 2	5	3	2		1						1	3
Total		14	6	3	4	1	1	1	1			1	3
Homejacking	Sem 1	3	1	2		1							1
	Sem 2	3						1			1		
Total		6	1	2		1		1			1		1
Vol dans les garages	Sem 1	8	3	2	2		1	2		1			
	Sem 2	16	2	5	4	3	3	1	1		2		
Total		24	5	7	6	3	4	3	1	1	2		
Vol de vélomoteur	Sem 1	79	29	18	24	22	19	9	7	13	7	14	9
	Sem 2	94	26	28	46	17	25	18	18	11	9	8	13
Total		173	55	46	70	39	44	27	25	24	16	22	22
Vol de vélo	Sem 1	359	273	273	273	308	288	260	196	123	139	193	214
	Sem 2	349	386	316	340	341	311	277	225	119	185	260	193
Total		708	659	589	613	649	599	537	421	242	324	453	407



FC Cambriolage

		2000	2013	2014	2015	2016	2017	2018	2019	2020	2021	2022	2023
Cambriolage dans habitation	Sem 1	527	396	321	343	314	279	200	211	166	102	168	141
	Sem 2	666	328	394	397	325	308	260	216	126	207	230	208
Total		1.193	724	715	740	639	587	460	427	292	309	398	349
Cambriolage ds entreprise ou commerce	Sem 1	187	160	109	152	138	145	79	59	28	21	23	43
	Sem 2	161	149	168	79	113	79	59	64	23	31	28	26
Total		348	309	277	231	251	224	138	123	51	52	51	69
Cambriolage ds service public ou bâtiment administ	Sem 1	58	46	48	64	37	41	47	21	13	13	21	29
	Sem 2	45	64	59	39	53	24	31	24	15	9	24	28
Total		103	110	107	103	90	65	78	45	28	22	45	57
Vol au bélier	Sem 1	2	1					1			1		
	Sem 2	2	1	1				1	2				
Total		4	2	1				2	2		1		
Cambriolage dans bâtiment (total)	Sem 1	770	600	478	559	489	464	326	290	206	136	212	213
	Sem 2	867	541	621	514	491	410	350	304	164	247	282	261
Total		1.637	1.141	1.099	1.073	980	874	676	594	370	383	494	474



FC Vol autre

		2000	2013	2014	2015	2016	2017	2018	2019	2020	2021	2022	2023
Vol à main armée	Sem 1	32	17	13	23	9	8	9	3	5	7	7	9
	Sem 2	28	21	23	19	16	12	17	6	9	11	16	5
Total		60	38	36	42	25	20	26	9	14	18	23	14
Vol avec violence sans arme	Sem 1	52	72	65	90	55	44	42	43	32	39	41	59
	Sem 2	90	65	76	82	63	46	38	40	36	45	65	68
Total		142	137	141	172	118	90	80	83	68	84	106	127
Vol dans ou sur un véhicule	Sem 1	446	239	256	171	168	163	113	118	64	66	110	60
	Sem 2	610	308	184	178	144	116	136	107	91	89	124	50
Total		1.056	547	440	349	312	279	249	225	155	155	234	110
Sacjacking dans une voiture	Sem 1				1								
	Total				1								
Vol d'armes et explosifs	Sem 1	11	3	1	8	5	7	6	5	3	3	6	3
	Sem 2	13	11	13	6	6	5	2	3	3	2	10	5
Total		24	14	14	14	11	12	8	8	6	5	16	8
Steaming	Sem 1		5	2	6		1		3	2		3	1
	Sem 2		1	7	1	3	2		2	3		2	
Total			6	9	7	3	3		5	5		5	1
Arrachage de sac à main	Sem 1		1	5	11		1						
	Sem 2	5	4	7	8	3	2	3					
Total		5	5	12	19	3	3	3					
Vol à l'arraché	Sem 1	10	12	18	35	5	14	13	7	8	7	7	4
	Sem 2	22	16	17	14	20	26	19	12	12	14	20	18
Total		32	28	35	49	25	40	32	19	20	21	27	22



FC Vol autre

		2000	2013	2014	2015	2016	2017	2018	2019	2020	2021	2022	2023
Vol à la tire	Sem 1	193	349	215	174	166	110	144	127	32	29	30	34
	Sem 2	334	408	191	186	276	220	133	129	35	50	129	54
	Total	527	757	406	360	442	330	277	256	67	79	159	88
Vol à l'étalage	Sem 1	46	229	183	231	245	211	261	218	139	116	217	206
	Sem 2	57	184	169	226	169	218	189	159	123	167	188	218
	Total	103	413	352	457	414	429	450	377	262	283	405	424
Vol par ruse	Sem 1	31	50	38	69	36	35	13	19	14	13	16	17
	Sem 2	45	54	41	35	23	30	21	22	19	20	28	10
	Total	76	104	79	104	59	65	34	41	33	33	44	27
Vol de métaux	Sem 1	6	30	17	27	14	17	6	9	6	5	11	15
	Sem 2	3	28	5	9	16	12	9	9	2	5	13	8
	Total	9	58	22	36	30	29	15	18	8	10	24	23
Vol sur les chantiers	Sem 1	28	44	20	26	22	17	22	26	20	15	10	18
	Sem 2	18	26	25	29	28	22	36	22	18	15	21	8
	Total	46	70	45	55	50	39	58	48	38	30	31	26
Home-invasion	Sem 1			3		1	1	2					1
	Sem 2		1	2			3	1	2		1	1	
	Total		1	5		1	4	3	2		1	1	1
Vol d'animaux	Sem 1	4	8	8	3		6	1	8	3	4	3	4
	Sem 2	4	8	8	4	3	7	2	3	5	6	4	1
	Total	8	16	16	7	3	13	3	11	8	10	7	5
Vol de cargaison	Sem 1		4	1		2	1	3	2		1	2	
	Sem 2		2	7	2		8	2		1			
	Total		6	8	2	2	9	5	2	1	1	2	



Criminalité ICT

		2000	2013	2014	2015	2016	2017	2018	2019	2020	2021	2022	2023
Fraude de cartes de paiements	Sem 1	5	22	21	30	37	30	33	29	19	22	29	45
	Sem 2	9	27	24	32	26	30	29	22	21	29	26	30
Total		14	49	45	62	63	60	62	51	40	51	55	75
Phishing	Sem 1		1		1	3	4	12	15	156	121	149	120
	Sem 2		1		1		4	9	26	144	154	98	139
Total			2		2	3	8	21	41	300	275	247	259
Ransomware	Sem 1					1	2		1	7	5	2	1
	Sem 2						4		2	1		4	1
Total						1	6		3	8	5	6	2
Shouldersurfing	Sem 1						5	8	1	4		1	2
	Sem 2		1		8		2	3	2	1			1
Total			1		8		7	11	3	5		1	3
Skimming	Sem 1					2	1	1	2	2	4	1	1
	Sem 2						3	3	3	9		2	
Total						2	4	4	5	11	4	3	1



FC Autre

		2000	2013	2014	2015	2016	2017	2018	2019	2020	2021	2022	2023
Violence contre les métiers d'intérêt général	Sem 1	5	8	18	19	19	12	14	16	10	13	21	21
	Sem 2	3	9	13	11	13	18	29	18	10	27	21	24
	Total	8	17	31	30	32	30	43	34	20	40	42	45
Viol collectif	Sem 1	1	4	4	4		1	2			1	2	3
	Sem 2			2	2	1	2	1	2		1		
	Total	1	4	6	6	1	3	3	2		2	2	3
Graffiti	Sem 1	1	16	12	18	29	21	18	14	13	13	32	16
	Sem 2	5	10	10	74	22	11	18	10	7	5	14	7
	Total	6	26	22	92	51	32	36	24	20	18	46	23
Dégradation de voiture	Sem 1	48	292	270	272	189	262	188	186	112	137	172	148
	Sem 2	147	287	261	226	206	219	182	167	179	149	134	172
	Total	195	579	531	498	395	481	370	353	291	286	306	320
Rixe au couteau	Sem 1			3		5	1	2	5	8	4	7	2
	Sem 2		1	3	3	1	1	3	2	2	4	4	3
	Total		1	6	3	6	2	5	7	10	8	11	5



PH Violence intrafamiliale (VIF)

		2000	2013	2014	2015	2016	2017	2018	2019	2020	2021	2022	2023
VIF: physique, dans le couple	Sem 1	30	89	116	99	97	109	137	141	106	113	125	130
	Sem 2	34	112	111	87	99	118	165	134	136	120	127	133
Total		64	201	227	186	196	227	302	275	242	233	252	263
VIF: physique, envers des descendants	Sem 1		15	12	11	15	14	13	12	17	10	12	17
	Sem 2	3	9	11	13	14	16	13	20	12	15	17	26
Total		3	24	23	24	29	30	26	32	29	25	29	43
VIF: physique, envers d'autres membres	Sem 1	30	12	28	15	22	15	30	16	22	16	24	31
	Sem 2	37	20	21	13	10	26	30	28	33	18	27	37
Total		67	32	49	28	32	41	60	44	55	34	51	68
VIF: sexuelle, dans le couple	Sem 1		1							2			2
	Sem 2				1	1	1		1	1	1	2	
Total			1		1	1	1	1	3	1	2		2
VIF: sexuelle, envers des descendants	Sem 1	4	3	5	3	1	2	4	6	2	4	1	
	Sem 2	1	3	2	1	3	2	5	1	2	1		
Total		5	6	7	4	4	4	9	7	4	5	1	
VIF: sexuelle, envers d'autres membres	Sem 1								1	1	1		
	Sem 2	1											
Total		1							1	1	1		
VIF: psychique, dans le couple	Sem 1	75	79	114	91	63	101	75	121	90	94	86	85
	Sem 2	72	120	104	90	105	105	93	111	89	77	91	90
Total		147	199	218	181	168	206	168	232	179	171	177	175
VIF: psychique, envers des descendants	Sem 1				1	1	2	5	10	4	12	14	20
	Sem 2		2				1	6	6	9	7	5	5
Total			2		1	1	3	11	16	13	19	19	25



PH Violence intrafamiliale (VIF)

		2000	2013	2014	2015	2016	2017	2018	2019	2020	2021	2022	2023
VIF: psychique, envers d'autres membres	Sem 1	2	1		2	1	1	7	4	9	14	7	4
	Sem 2		3	2	3	3	5	5	6	7	2	7	5
Total		2	4	2	5	4	6	12	10	16	16	14	9
VIF: économique, dans le couple	Sem 1	5	4	4	7	8	3	13	9	1	5	9	5
	Sem 2	3	3	10	7	7	8	7	3	4	8	10	11
Total		8	7	14	14	15	11	20	12	5	13	19	16
VIF: économique, envers des descendants	Sem 1	1			1	1			4	1	3	2	1
	Sem 2	1			1						1	1	
Total		2			2	1			4	1	4	3	1
VIF: économique, envers d'autres membres	Sem 1	21	19	32	20	12	4	5	10	11	14	17	9
	Sem 2	18	21	28	17	8	13	5	14	10	5	13	20
Total		39	40	60	37	20	17	10	24	21	19	30	29



PH Hormones et dopage

		2000	2013	2014	2015	2016	2017	2018	2019	2020	2021	2022	2023
Dopage humain	Sem 1		2	7	10	7	1		9	4	5	1	
	Sem 2	1	7	5	4	2	3	7	5	3	4	1	2
	Total	1	9	12	14	9	4	7	14	7	9	2	2
Engraissement illégal	Sem 1		1			1	2	1	2	1	3		
	Sem 2			1		2		3	1	5	1		
	Total		1	1		3	2	4	3	6	4		



PH Drogues

		2000	2013	2014	2015	2016	2017	2018	2019	2020	2021	2022	2023
Vente de cocaïne	Sem 1		10	18	10	9	14	9	14	14	12	8	24
	Sem 2		10	7	12	8	13	20	15	15	14	20	27
Total			20	25	22	17	27	29	29	29	26	28	51
Import-export de cocaïne	Sem 1		1			1	2	1			1		3
	Sem 2		3					1					
Total			4			1	2	2			1		3
Production de drogues synthétiques	Sem 1		5	2	14	2	2	2	5	2	2		2
	Sem 2		1	5	4	6	1	3	2	2		1	
Total			6	7	18	8	3	5	7	4	2	1	2
Import-export de drogues synthétiques	Sem 1	1	3	6	4	1	2	2			1		10
	Sem 2		2	8	2	1					1	1	
Total		1	5	14	6	2	2	2			2	1	10
Vente de drogues synthétiques	Sem 1	1	23	27	30	12	12	37	30	40	24	18	23
	Sem 2		15	29	28	21	18	36	33	27	26	32	28
Total		1	38	56	58	33	30	73	63	67	50	50	51
Production de cannabis (culture)	Sem 1		3	12	7	5	8	8	12	4	5	5	7
	Sem 2	1	3	8	4	8	6	10	12	11	6	5	8
Total		1	6	20	11	13	14	18	24	15	11	10	15
Import-export de cannabis en grande quantité	Sem 1			1									
	Sem 2											1	
Total				1								1	
Vente de cannabis en grande quantité	Sem 1					1	1	1		1	2		
	Sem 2			1	1	1		1		3	2	1	1
Total				1	1	2	1	2		4	4	1	1



PH Drogues

		2000	2013	2014	2015	2016	2017	2018	2019	2020	2021	2022	2023
Import-export d'héroïne	Sem 1		1		2		3			1	1		
	Sem 2		5			1						1	
Total			6		2	1	3			1	1	1	
Vente-traffic d'héroïne	Sem 1		5	11	8	6	10	5	7	13	10	2	9
	Sem 2		8	15	8	6	5	7	2	10	6	4	1
Total			13	26	16	12	15	12	9	23	16	6	10



PH Trafic d'armes

		2000	2013	2014	2015	2016	2017	2018	2019	2020	2021	2022	2023
Commerce et production d'arme à feu et mun.	Sem 1	1	2	2	3	1		1		1	1	4	1
	Sem 2	1	1	1	4	1	1	7					1
Total		2	3	3	7	2	1	8		1	1	4	2
Commerce et production d'arme non à feu	Sem 1		1		1							1	
	Sem 2			1	1	1				1	2		1
Total			1	1	2	1				1	2	1	1



PH Traite des êtres humains

		2000	2013	2014	2015	2016	2017	2018	2019	2020	2021	2022	2023
TEH - exploitation économique	Sem 1			1	1			1		1			
	Sem 2						1						1
Total				1	1		1	1		1			1
TEH - exploitation sexuelle	Sem 1	4		2	3	3	1	6	2	6		2	6
	Sem 2	5	3		1	2		2	4	1	5	1	5
Total		9	3	2	4	5	1	8	6	7	5	3	11



PH Violence dans l'espace public

		2000	2013	2014	2015	2016	2017	2018	2019	2020	2021	2022	2023
Violence physique (transport public)	Sem 1	7	12	5	13	8	12	18	7	4	10	21	19
	Sem 2	3	11	13	3	13	14	5	13	9	15	13	26
Total		10	23	18	16	21	26	23	20	13	25	34	45
Violence physique (voie publique)	Sem 1	104	111	141	96	90	112	126	130	100	108	117	138
	Sem 2	98	114	112	118	115	121	134	122	94	126	125	140
Total		202	225	253	214	205	233	260	252	194	234	242	278
Violence physique (autre endroit public)	Sem 1	10	8	19	11	14	14	16	11	8	9	14	11
	Sem 2	7	17	10	13	10	17	18	10	6	19	20	20
Total		17	25	29	24	24	31	34	21	14	28	34	31
Violence physique (endroit accessible au public)	Sem 1	99	87	90	81	111	88	87	78	47	31	119	93
	Sem 2	106	93	95	116	77	97	87	103	40	91	90	94
Total		205	180	185	197	188	185	174	181	87	122	209	187
Violence sexuelle (transport public)	Sem 1	4	4	5	6	2	6	2	8	2	4	5	3
	Sem 2		2	3		6	3	3		5	5	2	3
Total		4	6	8	6	8	9	5	8	7	9	7	6
Violence sexuelle (voie publique)	Sem 1	19	10	12	16	12	27	10	8	16	13	10	7
	Sem 2	5	11	9	16	8	23	7	15	9	10	4	7
Total		24	21	21	32	20	50	17	23	25	23	14	14
Violence sexuelle (autre endroit public)	Sem 1	3	6	4	3	4	7	4	2	5	3	4	5
	Sem 2	3	4	4	4	4	4	4	3	6	6	5	5
Total		6	10	8	7	8	11	8	5	11	9	9	10
Violence sexuelle (endroit accessible au public)	Sem 1	6	10	14	8	8	12	6	14	6	9	12	7
	Sem 2	3	10	9	14	15	15	15	15	16	14	15	20
Total		9	20	23	22	23	27	21	29	22	23	27	27



PH Violence dans l'espace public

		2000	2013	2014	2015	2016	2017	2018	2019	2020	2021	2022	2023
Violence psychique (transport public)	Sem 1	5	5	6	14	4	10	5	4	5	8	13	9
	Sem 2	4	7	3	10	2	3	4	4	5	8	6	12
Total		9	12	9	24	6	13	9	8	10	16	19	21
Violence psychique (voie publique)	Sem 1	46	57	80	57	51	36	69	67	59	62	65	68
	Sem 2	64	72	63	65	62	79	61	61	69	62	55	61
Total		110	129	143	122	113	115	130	128	128	124	120	129
Violence psychique (autre endroit public)	Sem 1	8	4	13	7	5	10	8	2	6	5	15	6
	Sem 2	7	12	1	5	8	6	3	8	4	7	4	9
Total		15	16	14	12	13	16	11	10	10	12	19	15
Violence psychique (endroit accessible au public)	Sem 1	40	43	43	32	34	38	55	46	28	40	29	40
	Sem 2	61	49	47	48	47	35	39	48	39	42	38	44
Total		101	92	90	80	81	73	94	94	67	82	67	84
Vol à main armée (transport public)	Sem 1		1		1					1	1		
	Sem 2				2								
Total			1		3					1	1		
Vol à main armée (voie publique)	Sem 1	8	5	3	8	3	2	1	1	1		3	2
	Sem 2	8	6	7	13	8	2	5	2	4	4	5	2
Total		16	11	10	21	11	4	6	3	5	4	8	4
Vol à main armée (autre endroit public)	Sem 1	1	1	1	5						1	1	
	Sem 2		1	1		1						1	
Total		1	2	2	5	1					1	2	
Vol à main armée (endroit accessible au public)	Sem 1	15	6	6	4	4	1	4	2	2	2	2	6
	Sem 2	12	8	11	2	6	6	4	4	3	5	5	2
Total		27	14	17	6	10	7	8	6	5	7	7	8



PH Violence dans l'espace public

		2000	2013	2014	2015	2016	2017	2018	2019	2020	2021	2022	2023
Vol avec violence sans arme (transport public)	Sem 1	1	4	5	4	2	2	2	3	3	1		
	Sem 2	1	3	1	5	2	1		1	3	6	1	3
Total		2	7	6	9	4	3	2	4	6	7	1	3
Vol avec violence sans arme (voie publique)	Sem 1	23	16	20	38	11	13	12	7	7	6	7	7
	Sem 2	41	18	26	30	23	19	11	6	6	12	9	15
Total		64	34	46	68	34	32	23	13	13	18	16	22
Vol avec violence sans arme (autre endroit public)	Sem 1	1	3	2	3	2	1		1	2			3
	Sem 2	4	1	4	1	2	3	1	2	1		7	1
Total		5	4	6	4	4	4	1	3	3		7	4
Vol avec violence sans arme (endr. acces. au pub.)	Sem 1	12	30	19	25	12	17	16	17	12	10	14	17
	Sem 2	23	21	20	28	16	8	14	11	9	12	24	20
Total		35	51	39	53	28	25	30	28	21	22	38	37



PH Autre

		2000	2013	2014	2015	2016	2017	2018	2019	2020	2021	2022	2023
Faux policiers	Sem 1	1							1			1	
	Sem 2			2	1		1		1	3	1	2	1
	Total	1		2	1		1		2	3	1	3	1
Terrorisme, extrémisme et radicalisme	Sem 1		1		1	7		5	1	2	1		2
	Sem 2				5	1	3	1		1		1	4
	Total		1		6	8	3	6	1	3	1	1	6
Cyberharcèlement	Sem 1	17	79	75	75	90	89	104	92	82	82	95	98
	Sem 2	13	95	64	79	66	104	75	97	84	60	88	101
	Total	30	174	139	154	156	193	179	189	166	142	183	199
Fraude à l'identité	Sem 1	8	14	24	26	16	33	38	44	50	98	83	80
	Sem 2	11	26	20	24	38	29	46	47	104	89	77	80
	Total	19	40	44	50	54	62	84	91	154	187	160	160



LIMBURG REGIO HOOFDSTAD

2022

FC Vol moyen de transport

	Jan	Fév	Mar	Avr	Mai	Juin	Juil	Août	Sep	Oct	Nov	Déc	Total
Vol de voiture	2	3	4		2	1	1		4	4	2	4	27
Vol de moto								1					1
Carjacking									1				1
Homejacking												1	1
Vol de vélomoteur	1		3	5	3	2	1	2	1	2	1	1	22
Vol de vélo	19	28	38	30	47	31	23	54	54	51	49	29	453

FC Cambriolage

	Jan	Fév	Mar	Avr	Mai	Juin	Juil	Août	Sep	Oct	Nov	Déc	Total
Cambriolage dans habitation	39	36	38	21	15	19	14	22	35	36	66	57	398
Cambriolage ds entreprise ou commerce	3	7	3	5	2	3	3	6	2	5	4	8	51
Cambriolage ds service public ou bâtiment administ	5	6	2	5	2	1	2	3	1	3	8	7	45
Cambriolage dans bâtiment (total)	47	49	43	31	19	23	19	31	38	44	78	72	494



FC Vol autre

	Jan	Fév	Mar	Avr	Mai	Juin	Juil	Août	Sep	Oct	Nov	Déc	Total
Vol à main armée	2	1	1	1	1	1	5	1	3	3	1	3	23
Vol avec violence sans arme	6	4	5	9	10	7	8	19	6	9	11	12	106
Vol dans ou sur un véhicule	11	16	16	11	35	21	8	17	32	35	14	18	234
Vol d'armes et explosifs	1	2	1		1	1		3	2	1	2	2	16
Steaming			1	1	1		1		1				5
Vol à l'arraché		1	2		2	2	4	7	2	1	4	2	27
Vol à la tire	5	3	2	10	4	6	4	74	4	13	8	26	159
Vol à l'étalage	26	32	55	35	29	40	41	26	28	35	25	33	405
Vol par ruse	1	1	2	4	3	5	6	5	3	9	4	1	44
Vol de métaux		3	2	2	1	3	1	3	2	1	3	3	24
Vol sur les chantiers		3	3	2		2	2	3	5	3	6	2	31
Home-invasion										1			1
Vol d'animaux					3			1	2	1			7
Vol de cargaison	1	1											2

Criminalité ICT

	Jan	Fév	Mar	Avr	Mai	Juin	Juil	Août	Sep	Oct	Nov	Déc	Total
Fraude de cartes de paiements	7		7	5	4	6	3	4	2	6	6	5	55
Phishing	29	27	24	17	18	34	17	7	12	20	21	21	247
Ransomware	1		1				2			1	1		6
Shouldersurfing				1									1
Skimming						1				1	1		3



FC Autre

	Jan	Fév	Mar	Avr	Mai	Juin	Juil	Août	Sep	Oct	Nov	Déc	Total
Violence contre les métiers d'intérêt général	2	1	5	1	6	6	2	6	5	1	3	4	42
Viol collectif	1				1								2
Graffiti	1	4	3		6	18	5	7		1	1		46
Dégradation de voiture	26	23	27	27	42	27	24	24	18	26	16	26	306
Rixe au couteau	1		1	2		3		1			2	1	11

PH Violence intrafamiliale (VIF)

	Jan	Fév	Mar	Avr	Mai	Juin	Juil	Août	Sep	Oct	Nov	Déc	Total
VIF: physique, dans le couple	16	22	25	18	26	18	19	26	19	25	12	26	252
VIF: physique, envers des descendants	2	2	2	1	3	2	1	5	3	1	1	6	29
VIF: physique, envers d'autres membres	1	4	7	3	4	5	4	4	5	5	5	4	51
VIF: sexuelle, dans le couple									1			1	2
VIF: sexuelle, envers des descendants			1										1
VIF: psychique, dans le couple	17	11	14	16	18	10	19	23	15	12	8	14	177
VIF: psychique, envers des descendants	2		4	3	5			1	1	1		2	19
VIF: psychique, envers d'autres membres	1	1	3		1	1	1	3		3			14
VIF: économique, dans le couple	1	2	3	2		1		2	2		4	2	19
VIF: économique, envers des descendants			1			1						1	3
VIF: économique, envers d'autres membres		4	4	2	4	3			6	1	1	5	30

PH Hormones et dopage

	Mai	Oct	Total
Dopage humain	1	1	2



PH Drogues

	Jan	Fév	Mar	Avr	Mai	Juin	Juil	Août	Sep	Oct	Nov	Déc	Total
Vente de cocaïne	1	1	2		4		3	1	1	4	7	4	28
Production de drogues synthétiques								1					1
Import-export de drogues synthétiques									1				1
Vente de drogues synthétiques	3	1	4	3	4	3	4	5	6	6	5	6	50
Production de cannabis (culture)		1	1		1	2		1		1	1	2	10
Import-export de cannabis en grande quantité								1					1
Vente de cannabis en grande quantité							1						1
Import-export d'héroïne							1						1
Vente-traffic d héroïne		1			1					1	3		6

PH Trafic d'armes

	Jan	Fév	Mar	Juin	Total
Commerce et production d'arme à feu et mun.	1	1	1	1	4
Commerce et production d'arme non à feu		1			1

PH Traite des êtres humains

	Jan	Mar	Oct	Total
TEH - exploitation sexuelle	1	1	1	3



PH Violence dans l'espace public

	Jan	Fév	Mar	Avr	Mai	Juin	Juil	Août	Sep	Oct	Nov	Déc	Total
Violence physique (transport public)	3	3	3	3	6	3		1	2	5	3	2	34
Violence physique (voie publique)	17	15	20	20	29	16	14	28	27	24	15	17	242
Violence physique (autre endroit public)	1		3	2	4	4	4	7	2	4	1	2	34
Violence physique (endroit accessible au public)	10	16	27	25	23	18	7	19	16	16	14	18	209
Violence sexuelle (transport public)	2			1		2					2		7
Violence sexuelle (voie publique)		1		5	3	1		1		3			14
Violence sexuelle (autre endroit public)		1		1	2		4	1					9
Violence sexuelle (endroit accessible au public)	1	2		1	6	2	2	8	4			1	27
Violence psychique (transport public)	3	1	6	1	2			2	1	1	1	1	19
Violence psychique (voie publique)	9	8	12	16	12	8	7	8	14	7	9	10	120
Violence psychique (autre endroit public)		2	1	5	2	5	1			2	1		19
Violence psychique (endroit accessible au public)	1	3	8	4	11	2	3	6	6	13	4	6	67
Vol à main armée (voie publique)	2		1				1	1	3				8
Vol à main armée (autre endroit public)				1								1	2
Vol à main armée (endroit accessible au public)		1			1		3			1		1	7
Vol avec violence sans arme (transport public)									1				1
Vol avec violence sans arme (voie publique)		2	1		3	1	2			2	1	4	16
Vol avec violence sans arme (autre endroit public)							2	1	1	1	2		7
Vol avec violence sans arme (endr. acces. au pub.)	2	1	3	4	2	2	2	12	2	2	3	3	38

PH Autre

	Jan	Fév	Mar	Avr	Mai	Juin	Juil	Août	Sep	Oct	Nov	Déc	Total
Faux policiers				1				1			1		3
Terrorisme, extrémisme et radicalisme											1		1
Cyberharcèlement	11	13	19	18	16	18	7	13	14	20	19	15	183
Fraude à l'identité	18	18	14	14	7	12	13	19	14	12	8	11	160



2023

FC Vol moyen de transport

	Jan	Fév	Mar	Avr	Mai	Juin	Juil	Août	Sep	Oct	Nov	Déc	Total
Vol de voiture	1			2	3	3	2		1	2	4	4	22
Vol de moto		2				1	1	2	1	1			8
Carjacking							1				1	1	3
Homejacking				1									1
Vol de vélomoteur			3	1	4	1		2	4	5		2	22
Vol de vélo	34	29	31	41	50	29	23	35	31	52	27	25	407

FC Cambriolage

	Jan	Fév	Mar	Avr	Mai	Juin	Juil	Août	Sep	Oct	Nov	Déc	Total
Cambriolage dans habitation	28	38	21	21	14	19	37	16	25	18	60	52	349
Cambriolage ds entreprise ou commerce	12	9	6	5	8	3	3	3	2	5	2	11	69
Cambriolage ds service public ou bâtiment administ	6	8	5	2	4	4	5	2	3	3	10	5	57
Cambriolage dans bâtiment (total)	46	55	32	28	26	26	45	21	29	26	72	68	474



FC Vol autre

	Jan	Fév	Mar	Avr	Mai	Juin	Juil	Août	Sep	Oct	Nov	Déc	Total
Vol à main armée		1	1	1	4	2		1		1	2	1	14
Vol avec violence sans arme	14	8	9	8	12	8	8	17	6	4	8	25	127
Vol dans ou sur un véhicule	12	14	7	7	12	8	6	9	8	9	11	7	110
Vol d'armes et explosifs	2	1							1		2	2	8
Steaming		1											1
Vol à l'arraché			2		2		2	2			1	13	22
Vol à la tire	7	12	5	4	3	3	9	8	7	7	6	17	88
Vol à l'étalage	53	37	30	22	29	35	35	33	48	27	36	39	424
Vol par ruse	1	4	2	2	5	3	1	1		1	4	3	27
Vol de métaux	2		4	2	6	1	2	2		1	1	2	23
Vol sur les chantiers		4	2	1	5	6	1	1	2	3		1	26
Home-invasion				1									1
Vol d'animaux		1	1		1	1						1	5

Criminalité ICT

	Jan	Fév	Mar	Avr	Mai	Juin	Juil	Août	Sep	Oct	Nov	Déc	Total
Fraude de cartes de paiements	12	12	6	4	8	3	4	2	3	2	2	17	75
Phishing	30	14	17	21	18	20	15	29	30	22	23	20	259
Ransomware			1									1	2
Shouldersurfing		1	1								1		3
Skimming		1											1

FC Autre

	Jan	Fév	Mar	Avr	Mai	Juin	Juil	Août	Sep	Oct	Nov	Déc	Total
Violence contre les métiers d'intérêt général	5	4	4	3	3	2	5	5	2	3	5	4	45
Viol collectif					3								3
Graffiti	1	1	1	1	6	6		2		3	1	1	23
Dégradation de voiture	19	25	25	22	24	33	23	59	25	18	27	20	320
Rixe au couteau		1			1		1		1		1		5



PH Violence intrafamiliale (VIF)

	Jan	Fév	Mar	Avr	Mai	Juin	Juil	Août	Sep	Oct	Nov	Déc	Total
VIF: physique, dans le couple	25	21	22	23	22	17	29	14	21	20	23	26	263
VIF: physique, envers des descendants	3	1	2	4	4	3	2	5	3	7	5	4	43
VIF: physique, envers d'autres membres	6	4	5	5	7	4	7	8	11	2	3	6	68
VIF: sexuelle, dans le couple			1			1							2
VIF: psychique, dans le couple	20	9	16	14	12	14	19	19	13	12	15	12	175
VIF: psychique, envers des descendants	8	4	1	3	3	1	1	1	1	2			25
VIF: psychique, envers d'autres membres				1	1	2	2			1	1	1	9
VIF: économique, dans le couple	4	1					2	2	5	1	1		16
VIF: économique, envers des descendants		1											1
VIF: économique, envers d'autres membres	1	2	1		3	2	3	2	10		4	1	29

PH Hormones et dopage

	Sep	Oct	Total
Dopage humain	1	1	2

PH Drogues

	Jan	Fév	Mar	Avr	Mai	Juin	Juil	Août	Sep	Oct	Nov	Déc	Total
Vente de cocaïne	3	1	4	6	5	5	3	3	5	1	8	7	51
Import-export de cocaïne				3									3
Production de drogues synthétiques	1		1										2
Import-export de drogues synthétiques				8	2								10
Vente de drogues synthétiques	3	2	6	2	4	6	3	5	4	4	8	4	51
Production de cannabis (culture)	1		2		1	3	1		2	3	1	1	15
Vente de cannabis en grande quantité												1	1
Vente-traffic d héroïne		2	2	2	1	2						1	10



PH Trafic d'armes

	Juin	Juil	Août	Total
Commerce et production d'arme à feu et mun.	1	1		2
Commerce et production d'arme non à feu			1	1

PH Traite des êtres humains

	Fév	Mai	Juin	Juil	Août	Sep	Oct	Total
TEH - exploitation économique						1		1
TEH - exploitation sexuelle	2	1	3	2	1	1	1	11

PH Violence dans l'espace public

	Jan	Fév	Mar	Avr	Mai	Juin	Juil	Août	Sep	Oct	Nov	Déc	Total
Violence physique (transport public)	4	2	3		7	3	2	6	5	2	8	3	45
Violence physique (voie publique)	15	19	34	21	22	27	24	19	16	29	17	35	278
Violence physique (autre endroit public)	1	2	3	2	2	1	2	2	5	4	4	3	31
Violence physique (endroit accessible au public)	25	15	10	22	14	7	19	15	16	17	15	12	187
Violence sexuelle (transport public)						3	1	1				1	6
Violence sexuelle (voie publique)		1	2	1	2	1		2	3	1		1	14
Violence sexuelle (autre endroit public)	1				2	2		2	1	1	1		10
Violence sexuelle (endroit accessible au public)	2	1	2	1	1		5	6	5	1	2	1	27
Violence psychique (transport public)	3	3	1	1		1	1	2	2	2	5		21
Violence psychique (voie publique)	4	7	11	10	18	18	10	8	14	5	10	14	129
Violence psychique (autre endroit public)	1		1	1	1	2	1	3	1	1	2	1	15
Violence psychique (endroit accessible au public)	7	11	6	5	7	4	8	9	7	5	10	5	84
Vol à main armée (voie publique)					2			1			1		4
Vol à main armée (endroit accessible au public)		1		1	2	2				1	1		8
Vol avec violence sans arme (transport public)								2	1				3
Vol avec violence sans arme (voie publique)	2	3	1			1	1	5	1	1	3	4	22
Vol avec violence sans arme (autre endroit public)	1				2		1						4
Vol avec violence sans arme (endr. acces. au pub.)	5	2	1	3	3	3	5	1	1			13	37



PH Autre

	Jan	Fév	Mar	Avr	Mai	Juin	Juil	Août	Sep	Oct	Nov	Déc	Total
Faux policiers							1						1
Terrorisme, extrémisme et radicalisme		1	1				1				2	1	6
Cyberharcèlement	16	21	18	14	12	17	19	17	20	14	22	9	199
Fraude à l'identité	13	11	7	16	21	12	11	19	11	11	16	12	160

STATISTIQUES POLICIERES DE CRIMINALITE

LIEU DE PERPETRATION: ZONE DE POLICE

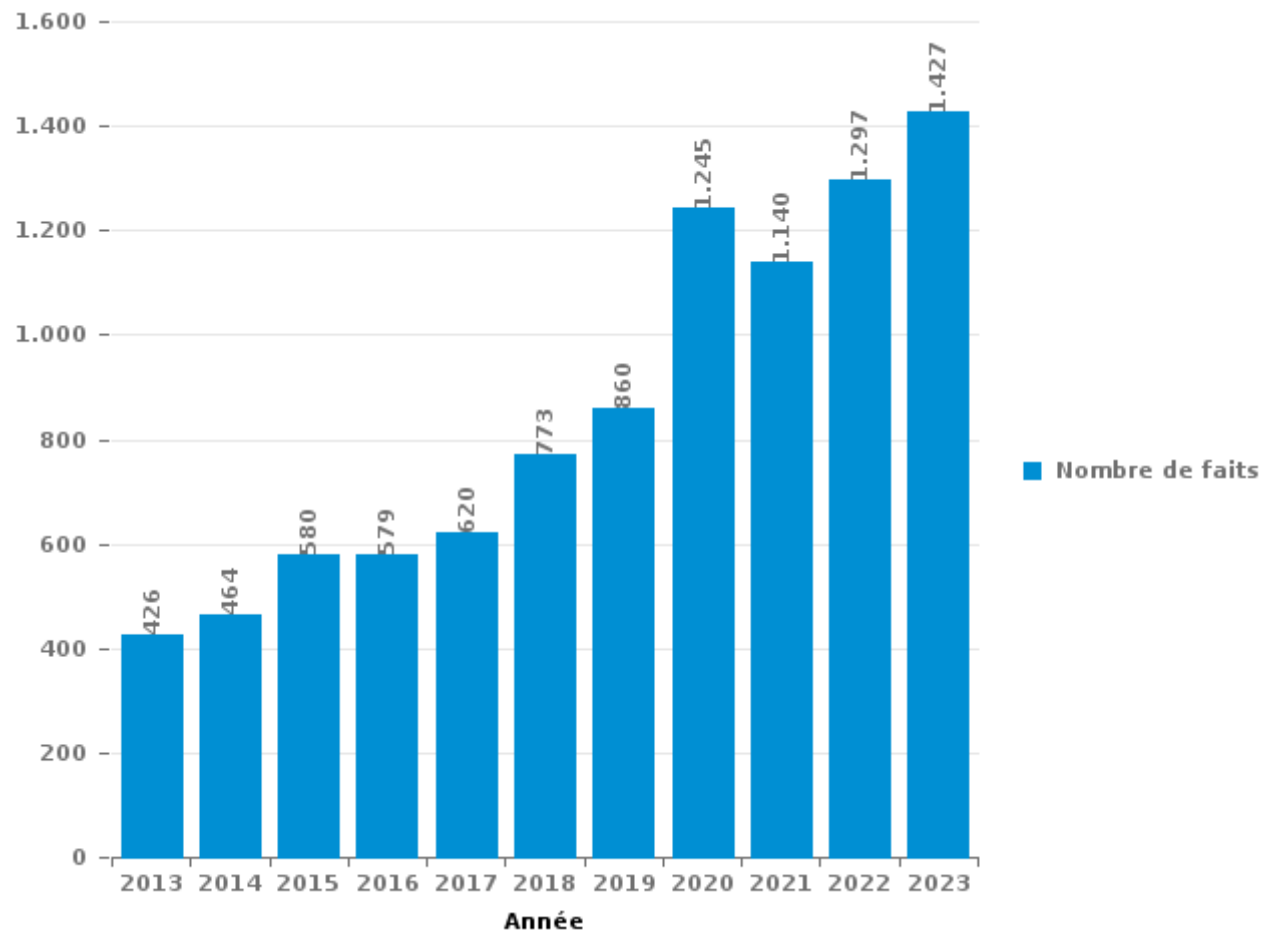
LIMBURG REGIO HOOFDSTAD

PARTIE III : ICT



LIMBURG REGIO HOOFDSTAD

Nombre total de délits avec un élément ICT/online, depuis 2013





Criminalité ICT/online au sens strict

Infractions (exhaustif)

	2013	2014	2015	2016	2017	2018	2019	2020	2021	2022	2023
Code pénal social: Infr. contre foi publique en droit pénal social: Faux en informatique				1	1			4	3	6	17
Criminalité informatique: Faux en informatique:	6	7	8	7	1	11	6	358	406	380	383
Criminalité informatique: Fraude informatique:	106	91	129	143	144	204	196	480	520	624	657
Criminalité informatique: Hacking:	11	17	18	32	47	51	59	114	62	68	98
Criminalité informatique: Sabotage:	9	2	7	4	2	2	4	10	11	19	25
Exercice illégal de l'autorité publique: Violation de communication par fonctionnaire:								2		1	
Infr. contre autres valeurs morales et sentiments: Violation de communication par particulier:	1	3	1	3	4			1	2		6
Infr. contre l'autorité publique: Refus de coopération (informatique et télécom):					1	2		2			2
Total:	133	120	163	190	200	270	265	971	1.004	1.098	1.188

Figures criminelles (à considérer spécifiquement – ne pas additionner avec d'autres éléments – risque de double comptage!)

	2013	2014	2015	2016	2017	2018	2019	2020	2021	2022	2023
Fraude de cartes de paiements	49	45	62	63	60	62	51	40	51	55	75
Phishing	2		2	3	8	21	41	300	275	247	259
Ransomware				1	6		3	8	5	6	2
Shouldersurfing	1		8		7	11	3	5		1	3
Skimming				2	4	4	5	11	4	3	1



Criminalité ICT/online au sens large

Infractions (uniquement si code-fait existe)

	2013	2014	2015	2016	2017	2018	2019	2020	2021	2022	2023
Armes et explosifs: Autre: Vente par correspondance/internet d'arme à feu						4					
Fraude: Escroquerie: Fraude par internet	111	156	192	186	205	303	407	430	426	359	420
Infr. contre autres valeurs morales et sentiments: Cyberlokkig (leurre de mineur par ICT):			1	2			3		2	2	3
Infr. contre la Sécurité de l'Etat: Terrorisme: Diffuser un message qui incite au terrorisme			2				1				1
Infr. contre les moeurs: Grooming (contact par ICT avec mineur < 16 ans):				3	3		1	1	5	3	
Infr. contre les moeurs: Incitation à la débauche: Publicité par ICT pour débauche				1			1	1	1		
Infr. contre les moeurs: Pornographie infantine: Accès pornographie infantine via technologie		1				7	2	1	1	9	2
Infr. contre les moeurs: Voyeurisme: Diffusion enregistrement nudité ou intimité					6	3	2	7	7	3	
Total:	111	157	195	192	214	317	417	440	442	376	426

Figures criminelles (à considérer spécifiquement – ne pas additionner avec d'autres éléments – risque de double comptage!)

	2013	2014	2015	2016	2017	2018	2019	2020	2021	2022	2023
Cyberharcèlement	174	139	154	156	193	179	189	166	142	183	199

STATISTIQUES POLICIERES DE CRIMINALITE

LIEU DE PERPETRATION: ZONE DE POLICE

LIMBURG REGIO HOOFDSTAD

PARTIE IV : DESTINATION LIEU



LIMBURG REGIO HOOFDSTAD

Vol et extorsion

	2000	2013	2014	2015	2016	2017	2018	2019	2020	2021	2022	2023
Magasin	921	936	698	751	725	645	639	566	346	364	492	510
Voie publique	1.184	820	686	660	529	513	453	386	266	247	396	315
Habitation: maison	1.068	648	631	636	577	493	409	366	237	232	302	308
Parking	905	340	237	236	201	171	175	150	107	107	113	89
Horeca	383	322	287	254	223	201	146	144	49	64	103	90
Inconnue	251	216	201	193	196	181	163	152	116	127	182	155
Habitation: appartement	221	203	189	189	202	172	171	173	125	139	154	129
Emplacement de vélo	26	141	135	177	207	206	170	111	65	87	144	144
Culture et loisirs	167	293	148	148	179	170	114	129	21	23	144	61
Institution d'enseignement	206	169	147	147	135	75	101	82	25	40	47	57
Habitation: non précisée	50	157	130	129	124	107	99	82	67	72	97	78
Entreprise	156	159	129	121	158	102	74	70	31	38	50	51
Habitation: allée	201	107	130	105	105	83	66	50	41	50	54	42
Habitation: dépendances	116	115	103	95	79	59	58	55	41	59	39	51
Habitation: garage	104	92	59	71	70	53	43	38	29	44	64	43
Infrastructure sportive	87	72	81	46	71	63	31	32	10	9	21	33
Chantier	41	70	45	55	50	39	58	47	38	30	31	26
Terrain	67	67	41	51	61	55	37	37	14	21	27	24
Station de bus / métro et gare de chemin de fer	54	67	74	74	54	35	26	33	12	21	21	23
Service public	64	51	33	47	46	66	31	32	23	16	36	46
Autre	21	47	54	55	57	52	64	34	23	30	26	19
Hôpital	62	45	48	30	31	17	12	17	10	9	7	15
Arrêt de bus / tram	4	63	36	29	19	31	23	15	4	11	16	11
Service	26	37	28	34	24	28	16	19	6	8	9	10
Maison de repos	7	18	16	32	21	17	16	13	19	15	24	37
Station essence	45	37	21	18	18	16	12	16	4	8	7	7
Moyen de transport: autobus / autocar	6	38	13	11	29	17	12	15	9	6	12	11
Moyen de transport: voiture	41	20	10	17	14	11	11	9	7	7	7	4
Habitation: autre	24	19	22	8	11	12	10	17	6	8	9	8
Médecin / dentiste / pharmacien	9	9	19	16	22	27	11	3	2	5	5	10
Moyen de transport: train / tram / métro	8	21	6	10	5	9	4	12	12	9	10	7
Banque / institution financière	24	11	7	18	7	15	15	5	5	2	1	
Cimetière	7	21	16	9	6	12	6	3	11	6	7	1
Edifice religieux / lieu du culte	23	12	10	8	5	6	11	4	7	5	6	4
Bâtiment administratif	23	10	6	18	7	8	6	8	2	2	5	5
Stade	30	7	8	13	4	3	7				1	
Moyen de transport: camion	6	15	4	2	5	3	3	6	3	2	4	5
Moyen de transport: autre	2	10	1	4	4	2	2	4	3	3	3	
Aéroport	1	6	10	10	6			1			1	
Maison de débauche	3	1	5	4	3	1	3	1	3		1	
Guichet automatique	1	2	2	1	1	1	1		1			6
Eaux intérieures et maritimes	1	1	1	5			2	1		1	1	
Installation militaire							1			1		
Total	6.646	5.495	4.527	4.537	4.291	3.777	3.312	2.938	1.800	1.928	2.679	2.435

FPF/DGR/DRI/BIPOL - Statistiques policières de criminalité (date de clôture: 19/04/2024)
 Les données pour les années 2001 jusqu'à 2012 ne sont plus publiées mais restent disponibles sur demande auprès du service BIPOL.



LIMBURG REGIO HOOFDSTAD

Dégradation de la propriété

	2000	2013	2014	2015	2016	2017	2018	2019	2020	2021	2022	2023
Voie publique	361	338	305	304	243	271	252	227	211	183	214	223
Habitation: résidence principale	162	178	201	215	209	234	208	158	153	170	154	181
Parking	206	216	202	179	144	194	138	151	81	97	126	120
Habitation: allée	70	58	58	50	50	57	41	29	27	28	27	20
Habitation: non précisée	40	38	45	33	37	36	34	36	30	36	38	25
Inconnue	29	26	41	26	26	29	28	29	24	42	39	43
Terrain	58	35	25	42	44	33	23	36	29	24	14	12
Horeca	50	24	23	24	20	33	22	24	7	19	16	24
Habitation: jardin	27	32	34	33	18	22	30	12	17	18	18	23
Institution d'enseignement	26	36	13	28	9	25	22	25	13	19	24	19
Culture et loisirs	31	23	24	31	16	19	16	9	13	13	16	16
Magasin	34	17	18	23	10	14	32	10	12	9	7	16
Entreprise	30	25	17	21	20	10	12	20	5	11	9	15
Autre	4	18	13	22	21	24	17	14	12	11	7	8
Habitation: dépendances	28	15	9	11	20	17	14	5	7	8	9	9
Habitation: garage	28	16	14	12	17	8	16	12	7	6	4	6
Service public	15	7	12	13	12	10	15	15	11	7	10	11
Station de bus / métro et gare de chemin de fer	19	9	3	50	19	3	3	6	3	4	3	6
Infrastructure sportive	11	7	9	8	15	11	6	5	5	9	10	10
Bureau de police	1	8	11	10	7	4	12	12	8	11	8	10
Habitation: résidence secondaire	5	6	3	7	10	3	8	10	9	5	5	4
Edifice religieux / lieu du culte	3	3	4	6	8	1	11	2	4	3	9	3
Chantier	7	6	2	5	6	4	5	7	2	3	2	7
Arrêt de bus / tram	2	5	5	6	5	4	3	6	1	3	5	5
Moyen de transport: voiture	16	5	3	2	2	5	2		3	5	2	2
Service	3	4	1	7	5	4	5	4	2	3	4	2
Emplacement de vélo		4	5	3	2	3	4	10	2		4	6
Bâtiment administratif	5	4		4	4	2	3	5	2	3	3	5
Maison de repos	1	2	6	2	1	4	3	3	1	4	2	1
Cimetière	4		1		3	5		4	5	3	2	2
Station essence	3	5	2	3	2	1	1	4		3	2	
Aéroport		4	5	9	7							
Banque / institution financière		3	2	4	1	2	2	2	2	1	2	1
Hôpital		4	2	3	1	1	2	2	1	3	3	
Moyen de transport: autre	3	2	1	2	2	2		2	1	2		1
Eaux intérieures et maritimes	2	1		2	1	1	2	1	1	4		
Stade	2	2		1		1	2		3	2	2	
Médecin / dentiste / pharmacien	2	3	1	1					1	1	1	
Maison de débauche	1					1		1			2	1
Moyen de transport: train / tram / métro					3	1						
Installation militaire												1
Total	1.289	1.189	1.120	1.202	1.020	1.099	994	898	715	773	803	838



LIMBURG REGIO HOOFDSTAD

Infractions contre l'intégrité physique

	2000	2013	2014	2015	2016	2017	2018	2019	2020	2021	2022	2023
Habitation	171	300	328	280	283	324	424	378	378	351	391	400
Voie publique	228	227	251	224	201	244	247	247	197	236	271	283
Horeca	119	91	90	108	84	82	76	84	24	43	97	69
Parking	22	21	38	18	26	38	32	33	18	40	36	38
Institution d'enseignement	25	32	31	15	36	30	34	31	14	26	27	41
Inconnue	19	20	19	19	20	24	31	24	19	16	27	40
Culture et loisirs	25	27	17	26	26	24	24	25	10	13	20	29
Service public	5	16	18	16	17	14	26	23	14	26	21	22
Habitation: allée	24	16	9	16	13	13	8	7	12	8	7	9
Station de bus / métro et gare de chemin de fer	4	11	9	14	9	8	14	11	6	9	17	18
Magasin	17	7	8	13	6	14	7	9	13	13	11	10
Terrain	7	4	18	6	11	10	13	8	10	9	12	6
Entreprise	6	9	6	6	14	6	2	8	5	3	6	8
Arrêt de bus / tram	2	5	4	2	9	8	3	4	5	10	9	14
Infrastructure sportive	11	6	2	7	8	3	8	3	4		12	8
Habitation: jardin	2	3	5	7	5	4	12	6	7	6	4	9
Hôpital	5	6	6	2	8	4	4	4	3	5	4	7
Autre		3	3	3	5	10	9		2	4	8	6
Moyen de transport: autobus / autocar	1	1	5	1	3	5	7	4	1	2	5	9
Station essence	1	3	2	5	5	4	6	5	2	1	2	
Moyen de transport: autre	1	4	2	2	4	2	5	3	1	5	2	4
Bureau de police	5	2	2	3	3	2		2	1	4	3	6
Service		4	2	3	2	2	6	2	1		3	3
Maison de repos	1	1			2	1	3	1	3	3	6	5
Stade	4	4	4	1	2	1	1	3	1		2	1
Médecin / dentiste / pharmacien	2	1	1	2		1	4					
Moyen de transport: train / tram / métro		1		1		3		1		2	2	1
Edifice religieux / lieu du culte		1	1			1			1		3	2
Maison de débauche		1		1		1		1	1	1	1	2
Aéroport		3	2	1	2							
Bâtiment administratif			1	1	1	2				1	1	
Banque / institution financière	1	1	1					1				1
Eaux intérieures et maritimes			2		1				1			
Installation militaire							1					
Total	708	831	887	803	806	885	1.007	928	754	837	1.010	1.051

STATISTIQUES POLICIERES DE CRIMINALITE

LIEU DE PERPETRATION: ZONE DE POLICE

LIMBURG REGIO HOOFDSTAD

PARTIE V : ZONE DE POLICE vs. TYPOLOGIE



Typologie de la zone: Catégorie 2

Zone de police
BRUXELLES-OUEST
LIMBURG REGIO HOOFDSTAD
POLITIE SINT-NIKLAAS
POLITIEZONE RIHO
PZ AALST
PZ BRUGGE
PZ LEUVEN
PZ OOSTENDE
PZ RIVIERENLAND
UCCLE/W-B/AUDERGHEM
VESDRE
VLAS
ZONE DE POLICE DU TOURNAISIS
ZONE MIDI
ZONE MONS - QUEVY
ZONE MONTGOMERY
ZP ARLON/ATTERT/HABAY/MARTELANGE
ZP LA LOUVIERE
ZP NAMUR CAPITALE
ZP POLBRUNO

CRIMINALITE ENREGISTREE : ZONE DE POLICE vs TYPOLOGIE





CRIMINALITE ENREGISTREE : ZONE DE POLICE vs TYPOLOGIE

Typologie de la zone: Catégorie 2

Figure criminelle/phénomène	Niveau	% 2019 - 2020	% 2020 - 2021	% 2021 - 2022
Vol de voiture	ZONE DE POLICE	-27,1%	-20,0%	-3,6%
	TYPOLOGIE	-23,4%	-6,2%	10,7%
Vol de moto	ZONE DE POLICE	-30,0%	0,0%	-85,7%
	TYPOLOGIE	-36,7%	8,5%	33,5%
Carjacking	ZONE DE POLICE	-100,0%	/	/
	TYPOLOGIE	-41,5%	26,3%	29,2%
Homejacking	ZONE DE POLICE	-100,0%	/	/
	TYPOLOGIE	-16,7%	-30,0%	-14,3%
Vol dans les garages	ZONE DE POLICE	0,0%	100,0%	-100,0%
	TYPOLOGIE	-37,2%	-53,1%	78,3%
Vol de vélomoteur	ZONE DE POLICE	-4,0%	-33,3%	37,5%
	TYPOLOGIE	-16,9%	7,2%	16,7%
Vol de vélo	ZONE DE POLICE	-42,5%	33,9%	39,8%
	TYPOLOGIE	-17,7%	7,3%	15,1%
Cambriolage dans habitation	ZONE DE POLICE	-31,6%	5,8%	28,8%
	TYPOLOGIE	-27,5%	3,0%	16,4%
Cambriolage ds entreprise ou commerce	ZONE DE POLICE	-58,5%	2,0%	-1,9%
	TYPOLOGIE	-25,7%	-2,8%	14,8%
Cambriolage ds service public ou bâtiment administ	ZONE DE POLICE	-37,8%	-21,4%	104,5%
	TYPOLOGIE	-25,8%	-24,2%	24,3%
Vol au bélier	ZONE DE POLICE	-100,0%	/	-100,0%
	TYPOLOGIE	-25,0%	0,0%	133,3%



CRIMINALITE ENREGISTREE : ZONE DE POLICE vs TYPOLOGIE

Figure criminelle/phénomène	Niveau	% 2019 - 2020	% 2020 - 2021	% 2021 - 2022
Cambriolage dans bâtiment (total)	ZONE DE POLICE	-37,7%	3,5%	29,0%
	TYPOLOGIE	-27,1%	-0,1%	16,6%
Vol à main armée	ZONE DE POLICE	55,6%	28,6%	27,8%
	TYPOLOGIE	-14,6%	5,8%	3,6%
Vol avec violence sans arme	ZONE DE POLICE	-18,1%	23,5%	26,2%
	TYPOLOGIE	-22,0%	1,3%	12,3%
Vol dans ou sur un véhicule	ZONE DE POLICE	-31,1%	0,0%	51,0%
	TYPOLOGIE	-14,7%	11,4%	5,5%
Sacjacking dans une voiture	ZONE DE POLICE	/	/	/
	TYPOLOGIE	-64,6%	-20,0%	-22,2%
Vol d'armes et explosifs	ZONE DE POLICE	-25,0%	-16,7%	220,0%
	TYPOLOGIE	-24,0%	-10,8%	37,0%
Steaming	ZONE DE POLICE	0,0%	-100,0%	/
	TYPOLOGIE	-29,6%	-26,3%	14,3%
Arrachage de sac à main	ZONE DE POLICE	/	/	/
	TYPOLOGIE	-33,2%	1,4%	7,8%
Vol à l'arraché	ZONE DE POLICE	5,3%	5,0%	28,6%
	TYPOLOGIE	-28,8%	-2,1%	5,9%
Vol à la tire	ZONE DE POLICE	-73,8%	17,9%	101,3%
	TYPOLOGIE	-39,3%	3,8%	31,8%
Vol à l'étalage	ZONE DE POLICE	-30,5%	8,0%	43,1%
	TYPOLOGIE	-20,3%	4,0%	23,6%
Vol par ruse	ZONE DE POLICE	-19,5%	0,0%	33,3%
	TYPOLOGIE	-45,2%	0,3%	17,7%



CRIMINALITE ENREGISTREE : ZONE DE POLICE vs TYPOLOGIE

Figure criminelle/phénomène	Niveau	% 2019 - 2020	% 2020 - 2021	% 2021 - 2022
Vol de métaux	ZONE DE POLICE	-55,6%	25,0%	140,0%
	TYPOLOGIE	-44,4%	38,8%	46,4%
Vol sur les chantiers	ZONE DE POLICE	-20,8%	-21,1%	3,3%
	TYPOLOGIE	-18,4%	5,1%	3,3%
Home-invasion	ZONE DE POLICE	-100,0%	/	0,0%
	TYPOLOGIE	-18,9%	-39,5%	23,1%
Vol d'animaux	ZONE DE POLICE	-27,3%	25,0%	-30,0%
	TYPOLOGIE	-29,1%	1,3%	10,1%
Vol de cargaison	ZONE DE POLICE	-50,0%	0,0%	100,0%
	TYPOLOGIE	-7,4%	-42,6%	31,5%
Fraude de cartes de paiements	ZONE DE POLICE	-21,6%	27,5%	7,8%
	TYPOLOGIE	-7,0%	26,2%	19,6%
Phishing	ZONE DE POLICE	631,7%	-8,3%	-10,2%
	TYPOLOGIE	248,9%	11,1%	0,7%
Ransomware	ZONE DE POLICE	166,7%	-37,5%	20,0%
	TYPOLOGIE	-26,7%	9,1%	25,0%
Shouldersurfing	ZONE DE POLICE	66,7%	-100,0%	/
	TYPOLOGIE	-49,6%	-35,3%	-21,5%
Skimming	ZONE DE POLICE	120,0%	-63,6%	-25,0%
	TYPOLOGIE	20,8%	-36,8%	10,9%
Violence contre les métiers d'intérêt général	ZONE DE POLICE	-41,2%	100,0%	5,0%
	TYPOLOGIE	-11,0%	22,5%	14,5%
Viol collectif	ZONE DE POLICE	-100,0%	/	0,0%
	TYPOLOGIE	-1,5%	22,7%	-22,2%



CRIMINALITE ENREGISTREE : ZONE DE POLICE vs TYPOLOGIE

Figure criminelle/phénomène	Niveau	% 2019 - 2020	% 2020 - 2021	% 2021 - 2022
Graffiti	ZONE DE POLICE	-16,7%	-10,0%	155,6%
	TYPOLOGIE	10,1%	86,9%	-24,2%
Dégradation de voiture	ZONE DE POLICE	-17,6%	-1,7%	7,0%
	TYPOLOGIE	-19,6%	2,4%	0,6%
Rixe au couteau	ZONE DE POLICE	42,9%	-20,0%	37,5%
	TYPOLOGIE	-1,1%	21,4%	17,6%
VIF: physique, dans le couple	ZONE DE POLICE	-12,0%	-3,7%	8,2%
	TYPOLOGIE	-6,0%	-3,3%	9,9%
VIF: physique, envers des descendants	ZONE DE POLICE	-9,4%	-13,8%	16,0%
	TYPOLOGIE	-10,0%	11,8%	2,7%
VIF: physique, envers d'autres membres	ZONE DE POLICE	25,0%	-38,2%	50,0%
	TYPOLOGIE	-6,0%	3,4%	-2,2%
VIF: sexuelle, dans le couple	ZONE DE POLICE	200,0%	-66,7%	100,0%
	TYPOLOGIE	3,2%	40,6%	-22,2%
VIF: sexuelle, envers des descendants	ZONE DE POLICE	-42,9%	25,0%	-80,0%
	TYPOLOGIE	17,2%	-4,2%	-62,0%
VIF: sexuelle, envers d'autres membres	ZONE DE POLICE	0,0%	0,0%	-100,0%
	TYPOLOGIE	-25,0%	88,9%	-29,4%
VIF: psychique, dans le couple	ZONE DE POLICE	-22,8%	-4,5%	3,5%
	TYPOLOGIE	-5,8%	7,1%	-3,2%
VIF: psychique, envers des descendants	ZONE DE POLICE	-18,8%	46,2%	0,0%
	TYPOLOGIE	3,8%	22,0%	2,0%
VIF: psychique, envers d'autres membres	ZONE DE POLICE	60,0%	0,0%	-12,5%
	TYPOLOGIE	1,9%	1,9%	0,0%



CRIMINALITE ENREGISTREE : ZONE DE POLICE vs TYPOLOGIE

Figure criminelle/phénomène	Niveau	% 2019 - 2020	% 2020 - 2021	% 2021 - 2022
VIF: économique, dans le couple	ZONE DE POLICE	-58,3%	160,0%	46,2%
	TYPOLOGIE	-20,3%	9,9%	-0,7%
VIF: économique, envers des descendants	ZONE DE POLICE	-75,0%	300,0%	-25,0%
	TYPOLOGIE	46,2%	10,5%	-23,8%
VIF: économique, envers d'autres membres	ZONE DE POLICE	-12,5%	-9,5%	57,9%
	TYPOLOGIE	-14,6%	-3,6%	-0,7%
Dopage humain	ZONE DE POLICE	-50,0%	28,6%	-77,8%
	TYPOLOGIE	-44,3%	-7,2%	-39,0%
Engraissement illégal	ZONE DE POLICE	100,0%	-33,3%	-100,0%
	TYPOLOGIE	0,0%	10,5%	-23,8%
Vente de cocaïne	ZONE DE POLICE	0,0%	-10,3%	7,7%
	TYPOLOGIE	7,4%	16,5%	9,2%
Import-export de cocaïne	ZONE DE POLICE	/	/	-100,0%
	TYPOLOGIE	19,0%	32,0%	24,2%
Production de drogues synthétiques	ZONE DE POLICE	-42,9%	-50,0%	-50,0%
	TYPOLOGIE	-30,8%	-44,4%	20,0%
Import-export de drogues synthétiques	ZONE DE POLICE	/	/	-50,0%
	TYPOLOGIE	-85,7%	400,0%	50,0%
Vente de drogues synthétiques	ZONE DE POLICE	6,3%	-25,4%	0,0%
	TYPOLOGIE	1,9%	-2,7%	0,4%
Production de cannabis (culture)	ZONE DE POLICE	-37,5%	-26,7%	-9,1%
	TYPOLOGIE	6,9%	-18,7%	-35,7%
Import-export de cannabis en grande quantité	ZONE DE POLICE	/	/	/
	TYPOLOGIE	0,0%	71,4%	-41,7%



CRIMINALITE ENREGISTREE : ZONE DE POLICE vs TYPOLOGIE

Figure criminelle/phénomène	Niveau	% 2019 - 2020	% 2020 - 2021	% 2021 - 2022
Vente de cannabis en grande quantité	ZONE DE POLICE	/	0,0%	-75,0%
	TYPOLOGIE	52,6%	69,0%	-8,2%
Import-export d'héroïne	ZONE DE POLICE	/	0,0%	0,0%
	TYPOLOGIE	-20,0%	83,3%	40,9%
Vente-traffic d'héroïne	ZONE DE POLICE	155,6%	-30,4%	-62,5%
	TYPOLOGIE	20,0%	17,7%	-25,3%
Commerce et production d'arme à feu et mun.	ZONE DE POLICE	/	0,0%	300,0%
	TYPOLOGIE	-71,8%	65,0%	27,3%
Commerce et production d'arme non à feu	ZONE DE POLICE	/	100,0%	-50,0%
	TYPOLOGIE	-41,7%	57,1%	36,4%
TEH - exploitation économique	ZONE DE POLICE	/	-100,0%	/
	TYPOLOGIE	2,9%	17,1%	-14,6%
TEH - exploitation sexuelle	ZONE DE POLICE	16,7%	-28,6%	-40,0%
	TYPOLOGIE	22,9%	-4,2%	-1,8%
Violence physique (transport public)	ZONE DE POLICE	-35,0%	92,3%	36,0%
	TYPOLOGIE	-2,6%	20,5%	0,4%
Violence physique (voie publique)	ZONE DE POLICE	-23,0%	20,6%	3,4%
	TYPOLOGIE	-15,5%	4,4%	17,4%
Violence physique (autre endroit public)	ZONE DE POLICE	-33,3%	100,0%	21,4%
	TYPOLOGIE	-19,5%	26,1%	-3,8%
Violence physique (endroit accessible au public)	ZONE DE POLICE	-51,9%	40,2%	71,3%
	TYPOLOGIE	-40,8%	10,1%	44,7%
Violence sexuelle (transport public)	ZONE DE POLICE	-12,5%	28,6%	-22,2%
	TYPOLOGIE	-16,5%	41,5%	-6,5%



CRIMINALITE ENREGISTREE : ZONE DE POLICE vs TYPOLOGIE

Figure criminelle/phénomène	Niveau	% 2019 - 2020	% 2020 - 2021	% 2021 - 2022
Violence sexuelle (voie publique)	ZONE DE POLICE	8,7%	-8,0%	-39,1%
	TYPOLOGIE	-1,4%	-2,9%	7,3%
Violence sexuelle (autre endroit public)	ZONE DE POLICE	120,0%	-18,2%	0,0%
	TYPOLOGIE	20,5%	3,3%	-20,9%
Violence sexuelle (endroit accessible au public)	ZONE DE POLICE	-24,1%	4,5%	17,4%
	TYPOLOGIE	-24,4%	23,7%	23,5%
Violence psychique (transport public)	ZONE DE POLICE	25,0%	60,0%	18,8%
	TYPOLOGIE	-9,7%	9,5%	-2,7%
Violence psychique (voie publique)	ZONE DE POLICE	0,0%	-3,1%	-3,2%
	TYPOLOGIE	1,2%	-7,5%	10,4%
Violence psychique (autre endroit public)	ZONE DE POLICE	0,0%	20,0%	58,3%
	TYPOLOGIE	7,6%	-7,1%	0,9%
Violence psychique (endroit accessible au public)	ZONE DE POLICE	-28,7%	22,4%	-18,3%
	TYPOLOGIE	-19,6%	-3,0%	6,7%
Vol à main armée (transport public)	ZONE DE POLICE	/	0,0%	-100,0%
	TYPOLOGIE	-14,3%	8,3%	-38,5%
Vol à main armée (voie publique)	ZONE DE POLICE	66,7%	-20,0%	100,0%
	TYPOLOGIE	-16,8%	13,1%	8,7%
Vol à main armée (autre endroit public)	ZONE DE POLICE	/	/	100,0%
	TYPOLOGIE	23,5%	71,4%	22,2%
Vol à main armée (endroit accessible au public)	ZONE DE POLICE	-16,7%	40,0%	0,0%
	TYPOLOGIE	-10,2%	0,5%	-5,0%
Vol avec violence sans arme (transport public)	ZONE DE POLICE	50,0%	16,7%	-85,7%
	TYPOLOGIE	7,7%	11,4%	-3,0%



CRIMINALITE ENREGISTREE : ZONE DE POLICE vs TYPOLOGIE

Figure criminelle/phénomène	Niveau	% 2019 - 2020	% 2020 - 2021	% 2021 - 2022
Vol avec violence sans arme (voie publique)	ZONE DE POLICE	0,0%	38,5%	-11,1%
	TYPLOGIE	-27,5%	-2,2%	14,0%
Vol avec violence sans arme (autre endroit public)	ZONE DE POLICE	0,0%	-100,0%	/
	TYPLOGIE	-31,8%	13,1%	-3,6%
Vol avec violence sans arme (endr. acces. au pub.)	ZONE DE POLICE	-25,0%	4,8%	72,7%
	TYPLOGIE	-29,4%	0,0%	15,7%
Faux policiers	ZONE DE POLICE	50,0%	-66,7%	200,0%
	TYPLOGIE	-18,6%	-50,0%	79,2%
Terrorisme, extrémisme et radicalisme	ZONE DE POLICE	200,0%	-66,7%	0,0%
	TYPLOGIE	4,3%	-9,7%	-18,5%
Cyberharcèlement	ZONE DE POLICE	-12,2%	-14,5%	28,9%
	TYPLOGIE	-8,1%	12,0%	9,6%
Fraude à l'identité	ZONE DE POLICE	69,2%	21,4%	-14,4%
	TYPLOGIE	9,6%	0,4%	-3,1%

STATISTIQUES POLICIERES DE CRIMINALITE

LIEU DE PERPETRATION: ZONE DE POLICE

LIMBURG REGIO HOOFDSTAD

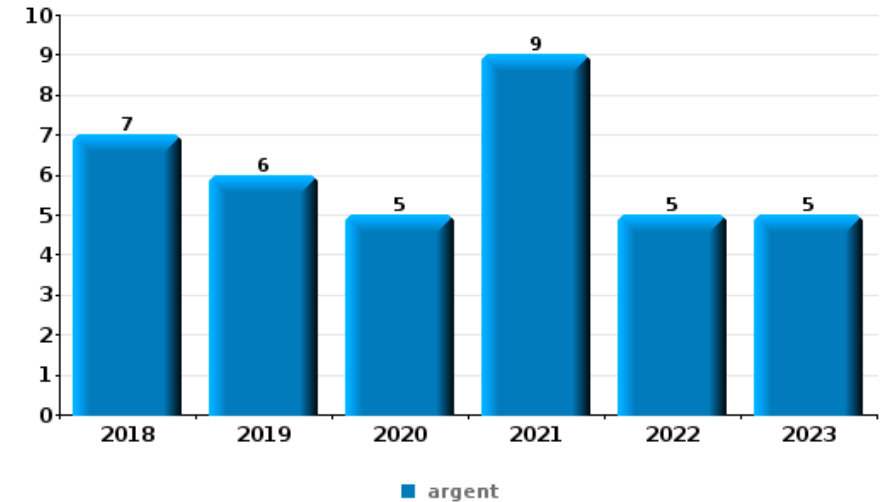
PARTIE VI : OBJETS ET MOYENS DE TRANSPORT



LIMBURG REGIO HOOFDSTAD

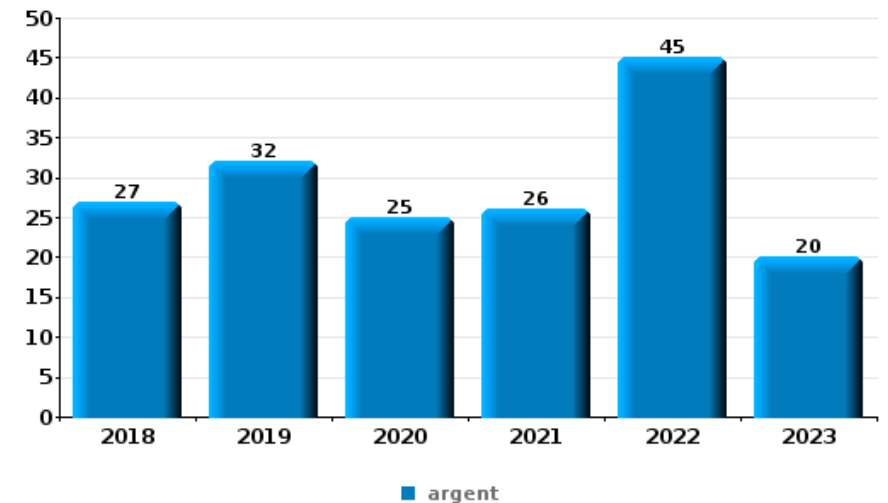
Vol à main armée

Top 5 Objets volés (sbd nombre de faits)		2018	2019	2020	2021	2022	2023
1	argent	7	6	5	9	5	5
2	GSM et accessoires	1	2	1	2	5	3
3	carte bancaire / carte de crédit	1		1	3	2	
4	bijouterie / montre	1			2	2	1
4	carte d'identité / passeport	1		1	2	1	1
4	tabac	1	1		1	1	2



Vol dans ou sur un véhicule

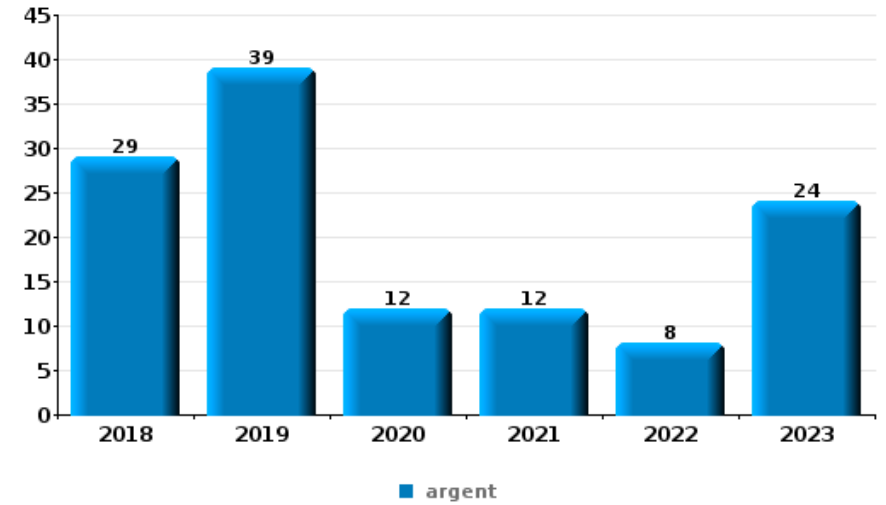
Top 5 Objets volés (sbd nombre de faits)		2018	2019	2020	2021	2022	2023
1	argent	27	32	25	26	45	20
2	permis de conduire	21	33	29	21	29	26
3	carte d'identité / passeport	21	31	24	23	36	23
4	outillage	53	33	16	12	34	6
5	carte bancaire / carte de crédit	21	24	28	16	39	22





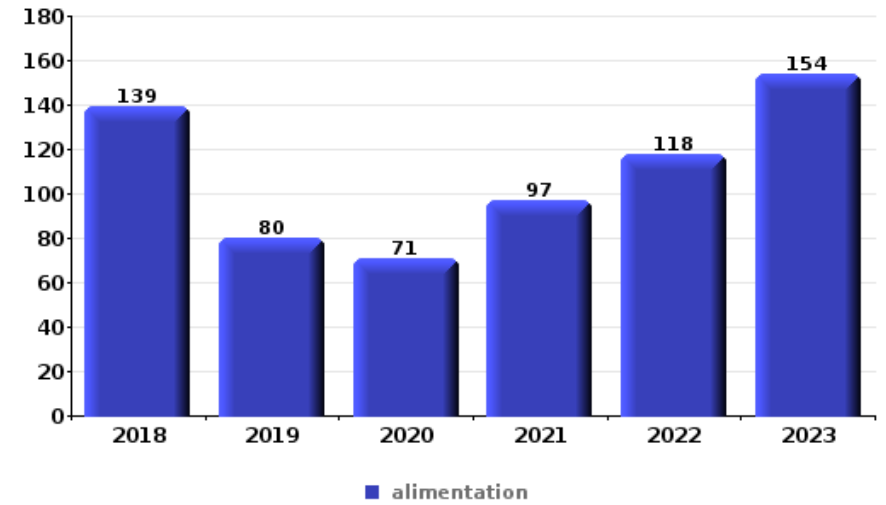
Cambrionage ds entreprise ou commerce

Top 5 Objets volés (sbd nombre de faits)		2018	2019	2020	2021	2022	2023
1	argent	29	39	12	12	8	24
2	ordinateur et accessoires	8	9	7	3	6	13
3	alimentation	10	14	5	4	3	6
4	coffre-fort / coffret (argent) / caisse	10	15	4	3	5	3
5	GSM et accessoires	9	8	4		3	2
5	multimédia	5	6	3	2	6	4



Vol à l'étalage

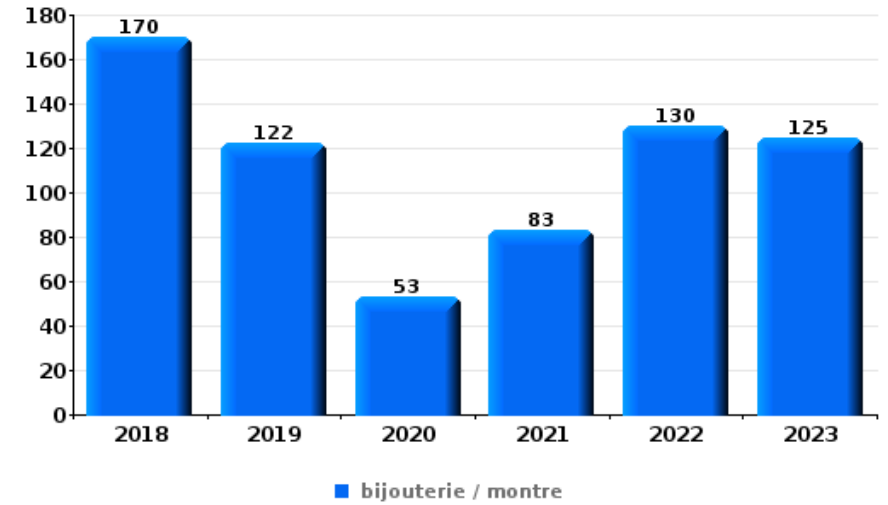
Top 5 Objets volés (sbd nombre de faits)		2018	2019	2020	2021	2022	2023
1	alimentation	139	80	71	97	118	154
2	vêtement	94	134	72	69	100	91
3	parfum / produit de beauté	62	70	46	45	83	109
4	bijouterie / montre	29	44	25	13	23	24
4	tabac	45	27	19	22	26	19





Cambrilage dans habitation

Top 5 Objets volés (sbd nombre de faits)		2018	2019	2020	2021	2022	2023
1	bijouterie / montre	170	122	53	83	130	125
2	argent	117	102	45	66	93	91
3	multimédia	35	23	28	22	20	25
4	ordinateur et accessoires	34	32	13	24	24	14
5	vêtement	27	21	14	15	25	15



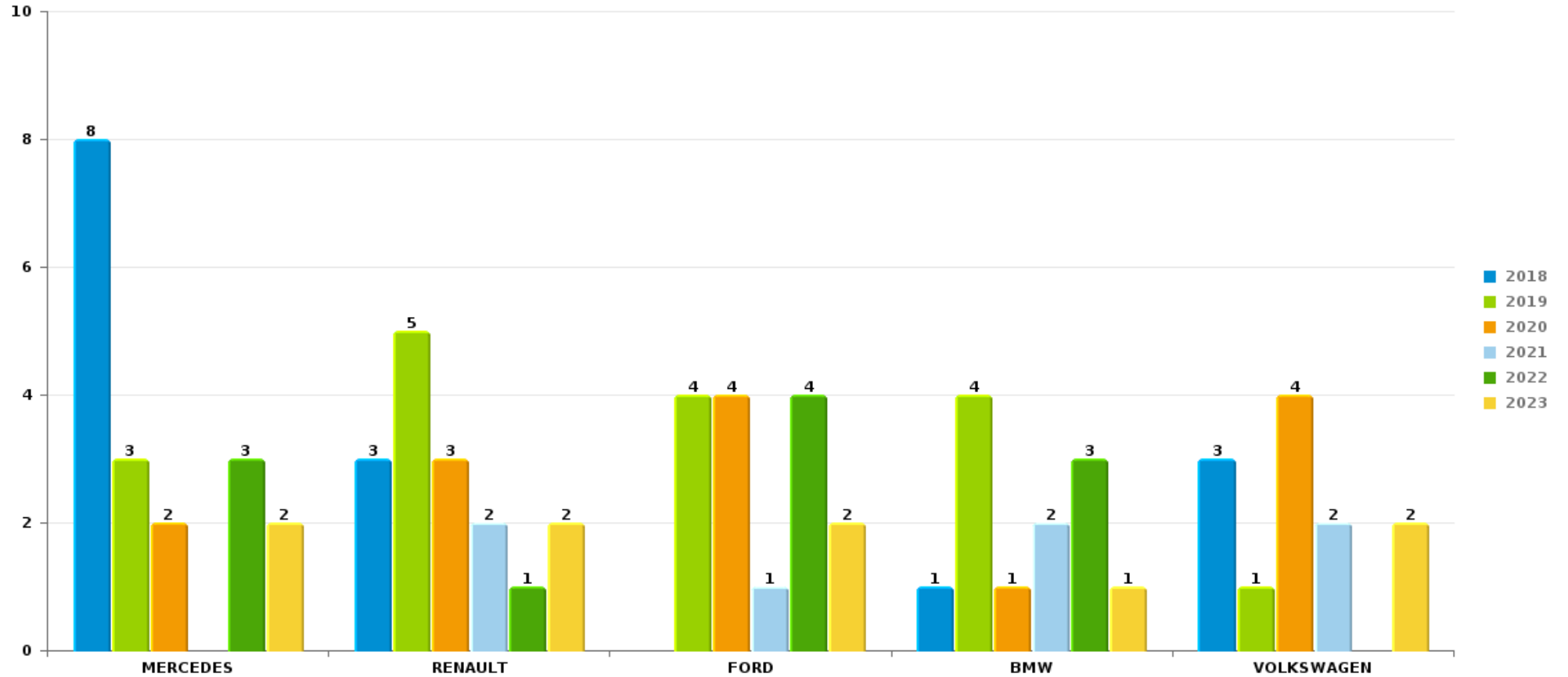
Remarque: en ce qui concerne les objets, aucun total n'est reproduit étant donné que plusieurs objets peuvent avoir été volés lors d'un même fait.



LIMBURG REGIO HOOFDSTAD

Vol de voiture

Nombre de voitures volées par marque (Top 5)



STATISTIQUES POLICIERES DE CRIMINALITE

LIEU DE PERPETRATION: ZONE DE POLICE

LIMBURG REGIO HOOFDSTAD

PARTIE VII : SUSPECTS



Partie 1: Niveau FAITS (comptage du nombre de faits pour lesquels un certain type de suspect est impliqué)

1.1. Nombre d'infractions selon le sexe des suspects identifiés (par catégorie principale)

Étant donné que, tant un suspect identifié masculin qu'un suspect identifié féminin peuvent être impliqués lors d'un même fait, il est possible que la somme des colonnes «Hommes» et «Femmes» soit supérieure à la valeur de la colonne «Total...» (voir également la note méthodologique)

LIMBURG REGIO HOOFDSTAD

2023

Catégorie principale / Sexe	Nombre total de faits avec au moins 1 suspect	Hommes	%	Femmes	%
Drogues	1.494	1.347	90,2%	165	11,0%
Vol et extorsion	601	457	76,0%	172	28,6%
Législation sur les étrangers	516	382	74,0%	141	27,3%
Ivresse et alcool	516	423	82,0%	95	18,4%
Infr. contre l'intégrité physique	390	326	83,6%	92	23,6%
Registre de population	396	292	73,7%	112	28,3%
Armes et explosifs	202	189	93,6%	13	6,4%
Infr. contre la sécurité publique	178	163	91,6%	17	9,6%
Fraude	147	110	74,8%	51	34,7%
Infr. contre autres valeurs morales et sentiments	133	120	90,2%	24	18,0%
Criminalité informatique	124	103	83,1%	33	26,6%
Dégradation de la propriété	127	119	93,7%	8	6,3%
Environnement	95	77	81,1%	45	47,4%
Infr. contre l'autorité publique	88	76	86,4%	12	13,6%
Protection de la jeunesse	75	36	48,0%	48	64,0%
Code pénal social	79	58	73,4%	24	30,4%

CRIMINALITE ENREGISTREE: SUSPECTS



Catégorie principale / Sexe	Nombre total de faits avec au moins 1 suspect	Hommes	%	Femmes	%
Infr. contre la foi publique	50	43	86,0%	10	20,0%
Infr. contre les moeurs	52	52	100,0%		
Protection de la personne	32	28	87,5%	4	12,5%
Pratiques commerciales	23	20	87,0%	4	17,4%
Infr. contre la famille	21	8	38,1%	14	66,7%
Autres lois spéciales	14	12	85,7%	2	14,3%
Travail	12	11	91,7%	3	25,0%
Législation économique	11	11	100,0%	2	18,2%
Protection des revenus publics	13	12	92,3%	1	7,7%
Carte d'identité	4	1	25,0%	3	75,0%
Infr. contre la liberté individuelle	4	3	75,0%	1	25,0%
Loi du football	4	4	100,0%		
Santé publique	4	4	100,0%		
Infr. contre la Sécurité de l'Etat	2	2	100,0%	1	50,0%
Contravention Code pénal	2	2	100,0%		
Traite des êtres humains	2	2	100,0%		
Hormones et dopage	1	1	100,0%		
Marchand de sommeil	1	1	100,0%		
Provocation crime ou délits	1	1	100,0%		
Total	5.414	4.496	83,0 %	1.097	20,3 %



1.2. Nombre d'infractions selon le sexe des suspects identifiés (par figure criminelle)

Étant donné que, tant un suspect identifié masculin qu'un suspect identifié féminin peuvent être impliqués lors d'un même fait, il est possible que la somme des colonnes «Hommes» et «Femmes» soit supérieure à la valeur de la colonne «Total...» (voir également la note méthodologique)

LIMBURG REGIO HOOFDSTAD

2023

FC Vol moyen de transport

Figure criminelle / Sexe	Nombre total de faits avec au moins 1 suspect identifié	Hommes	%	Femmes	%
Vol de voiture	6	5	83,3%	1	16,7%
Vol de moto	3	3	100,0%		
Homejacking	1	1	100,0%		
Vol de vélomoteur	4	4	100,0%		
Vol de vélo	68	65	95,6%	4	5,9%
Total	PA	PA	PA	PA	PA

FC Cambriolage

Figure criminelle / Sexe	Nombre total de faits avec au moins 1 suspect identifié	Hommes	%	Femmes	%
Cambriolage dans habitation	18	17	94,4%	1	5,6%
Cambriolage ds entreprise ou commerce	18	18	100,0%	2	11,1%
Cambriolage ds service public ou bâtiment administ	7	7	100,0%		
Cambriolage dans bâtiment (total)	43	42	97,7%	3	7,0%
Total	PA	PA	PA	PA	PA



FC Vol autre

Figure criminelle / Sexe	Nombre total de faits avec au moins 1 suspect identifié	Hommes	%	Femmes	%
Vol à main armée	7	7	100,0%		
Vol avec violence sans arme	32	30	93,8%	2	6,3%
Vol dans ou sur un véhicule	6	5	83,3%	1	16,7%
Vol d'armes et explosifs	2	2	100,0%		
Steaming	1	1	100,0%		
Vol à l'arraché	4	4	100,0%		
Vol à la tire	2	2	100,0%		
Vol à l'étagère	337	222	65,9%	135	40,1%
Vol par ruse	5	4	80,0%	2	40,0%
Vol de métaux	7	6	85,7%	1	14,3%
Vol sur les chantiers	4	3	75,0%	1	25,0%
Home-invasion	1	1	100,0%		
Vol d'animaux	1	1	100,0%		
Total	PA	PA	PA	PA	PA

Criminalité ICT

Figure criminelle / Sexe	Nombre total de faits avec au moins 1 suspect identifié	Hommes	%	Femmes	%
Fraude de cartes de paiements	37	33	89,2%	5	13,5%
Phishing	27	21	77,8%	8	29,6%
Shouldersurfing	1	1	100,0%		
Total	PA	PA	PA	PA	PA

CRIMINALITE ENREGISTREE: SUSPECTS



FC Autre

Figure criminelle / Sexe	Nombre total de faits avec au moins 1 suspect identifié	Hommes	%	Femmes	%
Violence contre les métiers d'intérêt général	31	21	67,7%	10	32,3%
Graffiti	1	1	100,0%		
Dégradation de voiture	42	41	97,6%	1	2,4%
Rixe au couteau	2	1	50,0%	1	50,0%
Total	PA	PA	PA	PA	PA

PH Violence intrafamiliale (VIF)

Figure criminelle / Sexe	Nombre total de faits avec au moins 1 suspect identifié	Hommes	%	Femmes	%
VIF: physique, dans le couple	106	92	86,8%	34	32,1%
VIF: physique, envers des descendants	21	16	76,2%	8	38,1%
VIF: physique, envers d'autres membres	35	29	82,9%	9	25,7%
VIF: sexuelle, dans le couple	2	2	100,0%		
VIF: psychique, dans le couple	59	39	66,1%	21	35,6%
VIF: psychique, envers des descendants	23	15	65,2%	11	47,8%
VIF: psychique, envers d'autres membres	9	7	77,8%	4	44,4%
VIF: économique, dans le couple	16	10	62,5%	6	37,5%
VIF: économique, envers des descendants	1	1	100,0%		
VIF: économique, envers d'autres membres	22	20	90,9%	2	9,1%
Total	PA	PA	PA	PA	PA

PH Hormones et dopage

Figure criminelle / Sexe	Nombre total de faits avec au moins 1 suspect identifié	Hommes	%
Dopage humain	2	2	100,0%
Total	PA	PA	PA

CRIMINALITE ENREGISTREE: SUSPECTS



PH Drogues

Figure criminelle / Sexe	Nombre total de faits avec au moins 1 suspect identifié	Hommes	%	Femmes	%
Vente de cocaïne	38	37	97,4%	5	13,2%
Import-export de cocaïne	3	2	66,7%	1	33,3%
Production de drogues synthétiques	1	1	100,0%	1	100,0%
Import-export de drogues synthétiques	9	8	88,9%	1	11,1%
Vente de drogues synthétiques	38	32	84,2%	10	26,3%
Production de cannabis (culture)	8	5	62,5%	4	50,0%
Vente de cannabis en grande quantité	1	1	100,0%	1	100,0%
Vente-traffic d héroïne	9	8	88,9%	1	11,1%
Total	PA	PA	PA	PA	PA

PH Traite des êtres humains

Figure criminelle / Sexe	Nombre total de faits avec au moins 1 suspect identifié	Hommes	%
TEH - exploitation sexuelle	4	4	100,0%
Total	PA	PA	PA



PH Violence dans l'espace public

Figure criminelle / Sexe	Nombre total de faits avec au moins 1 suspect identifié	Hommes	%	Femmes	%
Violence physique (transport public)	18	16	88,9%	2	11,1%
Violence physique (voie publique)	137	120	87,6%	20	14,6%
Violence physique (autre endroit public)	22	14	63,6%	8	36,4%
Violence physique (endroit accessible au public)	77	61	79,2%	18	23,4%
Violence sexuelle (transport public)	3	3	100,0%		
Violence sexuelle (voie publique)	8	8	100,0%		
Violence sexuelle (autre endroit public)	2	2	100,0%		
Violence sexuelle (endroit accessible au public)	3	3	100,0%		
Violence psychique (transport public)	9	9	100,0%	1	11,1%
Violence psychique (voie publique)	48	44	91,7%	4	8,3%
Violence psychique (autre endroit public)	10	9	90,0%	2	20,0%
Violence psychique (endroit accessible au public)	19	16	84,2%	3	15,8%
Vol à main armée (voie publique)	2	2	100,0%		
Vol à main armée (endroit accessible au public)	5	5	100,0%		
Vol avec violence sans arme (transport public)	1			1	100,0%
Vol avec violence sans arme (voie publique)	7	7	100,0%		
Vol avec violence sans arme (autre endroit public)	1	1	100,0%		
Vol avec violence sans arme (endr. acces. au pub.)	15	14	93,3%	1	6,7%
Total	PA	PA	PA	PA	PA

CRIMINALITE ENREGISTREE: SUSPECTS



PH Autre

Figure criminelle / Sexe	Nombre total de faits avec au moins 1 suspect identifié	Hommes	%	Femmes	%
Faux policiers	1	1	100,0%		
Terrorisme, extrémisme et radicalisme	4	4	100,0%	1	25,0%
Cyberharcèlement	78	73	93,6%	5	6,4%
Fraude à l'identité	37	32	86,5%	8	21,6%
Total	PA	PA	PA	PA	PA



1.3. Nombre d'infractions selon l'âge des suspects identifiés (par catégorie principale)

Étant donné que, tant un suspect identifié mineur qu'un suspect identifié majeur peuvent être impliqués lors d'un même fait, il est possible que la somme des colonnes «Mineur» et «Majeur» soit supérieure à la valeur de la colonne «Total...» (voir également la note méthodologique)

LIMBURG REGIO HOOFDSTAD

2023

Catégorie principale / Âge	Nombre total de faits avec au moins 1 suspect identifié	Mineur	%	Majeur	%
Drogues	1.494	100	6,7%	1.394	93,3%
Vol et extorsion	601	86	14,3%	526	87,5%
Législation sur les étrangers	516	14	2,7%	509	98,6%
Ivresse et alcool	516	5	1,0%	511	99,0%
Registre de population	396	6	1,5%	396	100,0%
Infr. contre l'intégrité physique	390	43	11,0%	351	90,0%
Armes et explosifs	202	23	11,4%	179	88,6%
Infr. contre la sécurité publique	178	13	7,3%	168	94,4%
Fraude	147	8	5,4%	144	98,0%
Infr. contre autres valeurs morales et sentiments	133	3	2,3%	131	98,5%
Criminalité informatique	124	21	16,9%	109	87,9%
Dégradation de la propriété	127	12	9,4%	115	90,6%
Environnement	95			95	100,0%
Infr. contre l'autorité publique	88	13	14,8%	75	85,2%
Code pénal social	79			79	100,0%
Protection de la jeunesse	75	51	68,0%	24	32,0%
Infr. contre les mœurs	52	7	13,5%	45	86,5%
Infr. contre la foi publique	50	3	6,0%	47	94,0%
Protection de la personne	32	1	3,1%	31	96,9%
Pratiques commerciales	23			23	100,0%
Infr. contre la famille	21			21	100,0%
Autres lois spéciales	14	3	21,4%	11	78,6%
Protection des revenus publics	13			13	100,0%
Travail	12			12	100,0%
Législation économique	11			11	100,0%
Carte d'identité	4			4	100,0%
Infr. contre la liberté individuelle	4			4	100,0%
Loi du football	4			4	100,0%

CRIMINALITE ENREGISTREE: SUSPECTS



Catégorie principale / Âge	Nombre total de faits avec au moins 1 suspect identifié	Mineur	%	Majeur	%
Santé publique	4			4	100,0%
Contravention Code pénal	2			2	100,0%
Infr. contre la Sécurité de l'Etat	2	1	50,0%	1	50,0%
Traite des êtres humains	2			2	100,0%
Hormones et dopage	1			1	100,0%
Marchand de sommeil	1			1	100,0%
Provocation crime ou délits	1	1	100,0%		
Total	5.414	414	7,6%	5.043	93,1%



1.4. Nombre d'infractions selon l'âge des suspects identifiés (par figure criminelle)

Étant donné que, tant un suspect identifié mineur qu'un suspect identifié majeur peuvent être impliqués lors d'un même fait, il est possible que la somme des colonnes «Mineur» et «Majeur» soit supérieure à la valeur de la colonne «Total...»
(voir également la note méthodologique)

LIMBURG REGIO HOOFDSTAD

2023

FC Vol moyen de transport

Figure criminelle / Âge	Nombre total de faits avec au moins 1 suspect identifié	Mineur	%	Majeur	%
Vol de voiture	6	1	16,7%	5	83,3%
Vol de moto	3	1	33,3%	2	66,7%
Homejacking	1			1	100,0%
Vol de vélomoteur	4	2	50,0%	2	50,0%
Vol de vélo	68	1	1,5%	68	100,0%
Total	PA	PA	PA	PA	PA

FC Cambriolage

Figure criminelle / Âge	Nombre total de faits avec au moins 1 suspect identifié	Mineur	%	Majeur	%
Cambriolage dans habitation	18	3	16,7%	15	83,3%
Cambriolage ds entreprise ou commerce	18	2	11,1%	16	88,9%
Cambriolage ds service public ou bâtiment administ	7	1	14,3%	6	85,7%
Cambriolage dans bâtiment (total)	43	6	14,0%	37	86,0%
Total	PA	PA	PA	PA	PA



FC Vol autre

Figure criminelle / Âge	Nombre total de faits avec au moins 1 suspect identifié	Mineur	%	Majeur	%
Vol à main armée	7	1	14,3%	6	85,7%
Vol avec violence sans arme	32	7	21,9%	28	87,5%
Vol dans ou sur un véhicule	6			6	100,0%
Vol d'armes et explosifs	2			2	100,0%
Steaming	1	1	100,0%	1	100,0%
Vol à l'arraché	4	1	25,0%	3	75,0%
Vol à la tire	2			2	100,0%
Vol à l'étagère	337	62	18,4%	281	83,4%
Vol par ruse	5	1	20,0%	4	80,0%
Vol de métaux	7	1	14,3%	6	85,7%
Vol sur les chantiers	4			4	100,0%
Home-invasion	1			1	100,0%
Vol d'animaux	1			1	100,0%
Total	PA	PA	PA	PA	PA

Criminalité ICT

Figure criminelle / Âge	Nombre total de faits avec au moins 1 suspect identifié	Mineur	%	Majeur	%
Fraude de cartes de paiements	37	15	40,5%	24	64,9%
Phishing	27	1	3,7%	27	100,0%
Shouldersurfing	1			1	100,0%
Total	PA	PA	PA	PA	PA



FC Autre

Figure criminelle / Âge	Nombre total de faits avec au moins 1 suspect identifié	Mineur	%	Majeur	%
Violence contre les métiers d'intérêt général	31	5	16,1%	26	83,9%
Graffiti	1			1	100,0%
Dégradation de voiture	42	2	4,8%	40	95,2%
Rixe au couteau	2			2	100,0%
Total	PA	PA	PA	PA	PA

PH Violence intrafamiliale (VIF)

Figure criminelle / Âge	Nombre total de faits avec au moins 1 suspect identifié	Mineur	%	Majeur	%
VIF: physique, dans le couple	106	1	0,9%	105	99,1%
VIF: physique, envers des descendants	21			21	100,0%
VIF: physique, envers d'autres membres	35	4	11,4%	31	88,6%
VIF: sexuelle, dans le couple	2			2	100,0%
VIF: psychique, dans le couple	59	2	3,4%	57	96,6%
VIF: psychique, envers des descendants	23			23	100,0%
VIF: psychique, envers d'autres membres	9	1	11,1%	8	88,9%
VIF: économique, dans le couple	16	1	6,3%	15	93,8%
VIF: économique, envers des descendants	1			1	100,0%
VIF: économique, envers d'autres membres	22			22	100,0%
Total	PA	PA	PA	PA	PA

PH Hormones et dopage

Figure criminelle / Âge	Nombre total de faits avec au moins 1 suspect identifié	Majeur	%
Dopage humain	2	2	100,0%
Total	PA	PA	PA



PH Drogues

Figure criminelle / Âge	Nombre total de faits avec au moins 1 suspect identifié	Mineur	%	Majeur	%
Vente de cocaïne	38	1	2,6%	37	97,4%
Import-export de cocaïne	3			3	100,0%
Production de drogues synthétiques	1			1	100,0%
Import-export de drogues synthétiques	9			9	100,0%
Vente de drogues synthétiques	38	4	10,5%	34	89,5%
Production de cannabis (culture)	8			8	100,0%
Vente de cannabis en grande quantité	1			1	100,0%
Vente-traffic d héroïne	9	2	22,2%	7	77,8%
Total	PA	PA	PA	PA	PA

PH Traite des êtres humains

Figure criminelle / Âge	Nombre total de faits avec au moins 1 suspect identifié	Majeur	%
TEH - exploitation sexuelle	4	4	100,0%
Total	PA	PA	PA



PH Violence dans l'espace public

Figure criminelle / Âge	Nombre total de faits avec au moins 1 suspect identifié	Mineur	%	Majeur	%
Violence physique (transport public)	18	6	33,3%	12	66,7%
Violence physique (voie publique)	137	18	13,1%	120	87,6%
Violence physique (autre endroit public)	22	5	22,7%	18	81,8%
Violence physique (endroit accessible au public)	77	4	5,2%	74	96,1%
Violence sexuelle (transport public)	3			3	100,0%
Violence sexuelle (voie publique)	8			8	100,0%
Violence sexuelle (autre endroit public)	2	1	50,0%	1	50,0%
Violence sexuelle (endroit accessible au public)	3	1	33,3%	2	66,7%
Violence psychique (transport public)	9	1	11,1%	8	88,9%
Violence psychique (voie publique)	48	11	22,9%	38	79,2%
Violence psychique (autre endroit public)	10			10	100,0%
Violence psychique (endroit accessible au public)	19	1	5,3%	18	94,7%
Vol à main armée (voie publique)	2			2	100,0%
Vol à main armée (endroit accessible au public)	5	1	20,0%	4	80,0%
Vol avec violence sans arme (transport public)	1			1	100,0%
Vol avec violence sans arme (voie publique)	7	2	28,6%	7	100,0%
Vol avec violence sans arme (autre endroit public)	1			1	100,0%
Vol avec violence sans arme (endr. acces. au pub.)	15	2	13,3%	13	86,7%
Total	PA	PA	PA	PA	PA

PH Autre

Figure criminelle / Âge	Nombre total de faits avec au moins 1 suspect identifié	Mineur	%	Majeur	%
Faux policiers	1			1	100,0%
Terrorisme, extrémisme et radicalisme	4	1	25,0%	3	75,0%
Cyberharcèlement	78	5	6,4%	73	93,6%
Fraude à l'identité	37	2	5,4%	35	94,6%
Total	PA	PA	PA	PA	PA





Partie 2: Niveau SUSPECTS-FAIT (comptage du nombre de combinaisons suspect-fait)

2.1. Nombre de suspects-fait selon le sexe des suspects identifiés (TOP 5 des catégories principales)

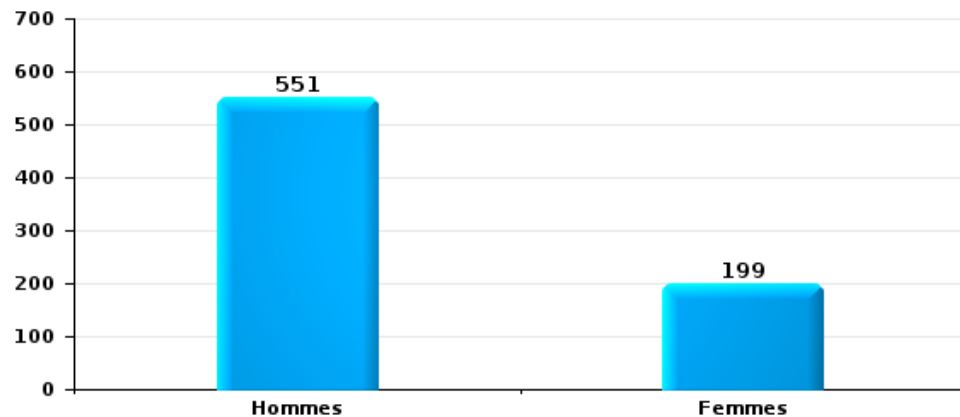
Lorsqu'un même suspect a commis plusieurs faits durant la période considérée, il est aussi comptabilisé plusieurs fois (voir également la note méthodologique)

LIMBURG REGIO HOOFDSTAD

2023

Vol et extorsion

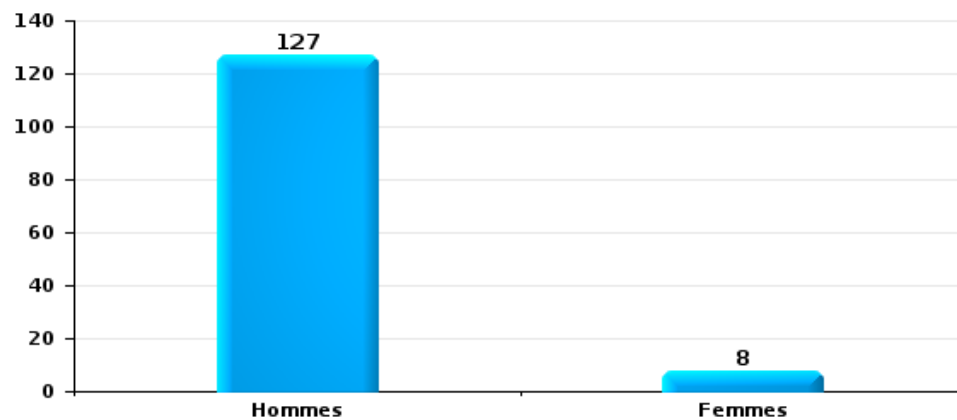
Nombre de suspects-fait selon le sexe





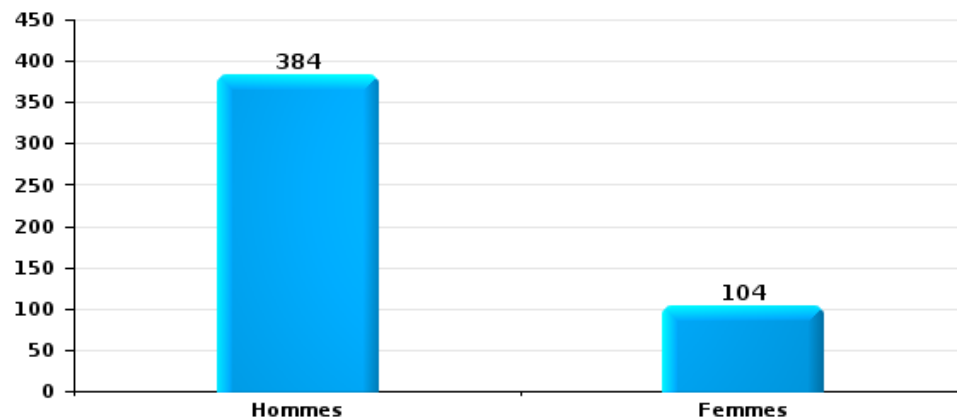
Dégradation de la propriété

Nombre de suspects-fait selon le sexe



Infr. contre l'intégrité physique

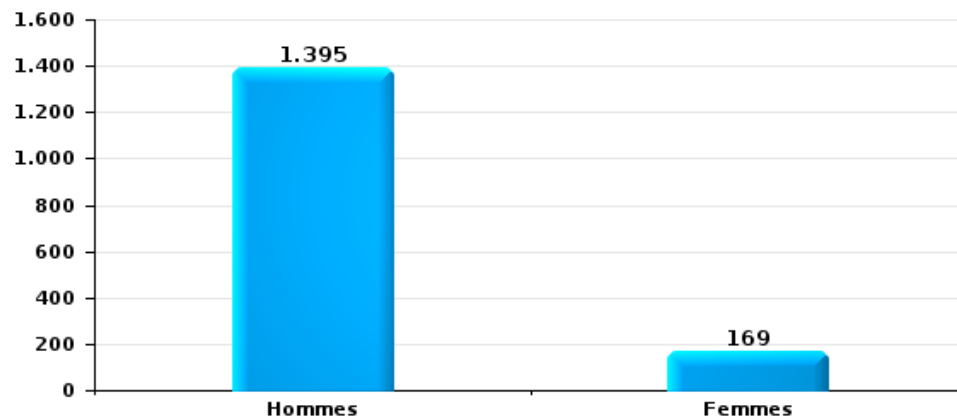
Nombre de suspects-fait selon le sexe





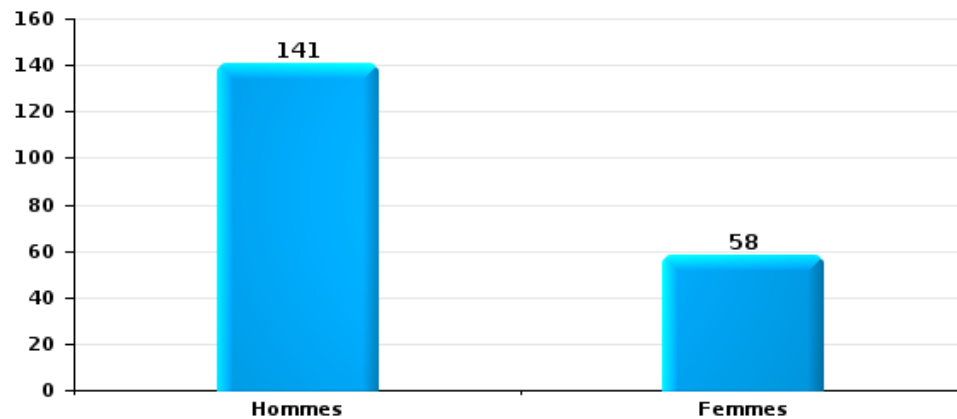
Drogues

Nombre de suspects-fait selon le sexe



Fraude

Nombre de suspects-fait selon le sexe





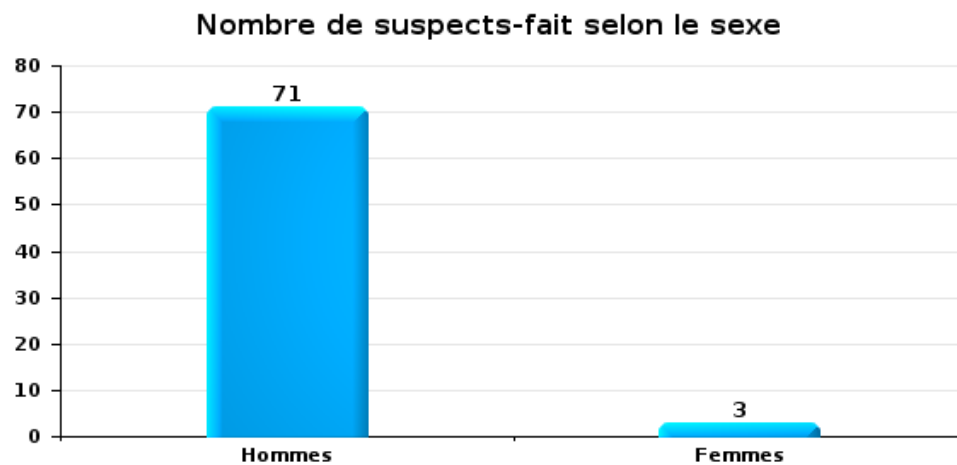
2.2. Nombre de suspects-fait selon le sexe des suspects identifiés (TOP 5 des figures criminelles)

Lorsqu'un même suspect a commis plusieurs faits durant la période considérée, il est aussi comptabilisé plusieurs fois (voir également la note méthodologique)

LIMBURG REGIO HOOFDSTAD

2023

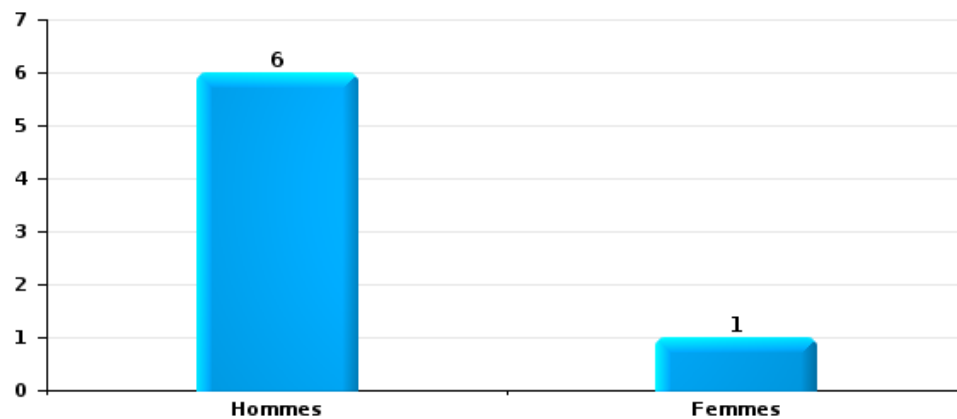
Cambriolage dans bâtiment (total)





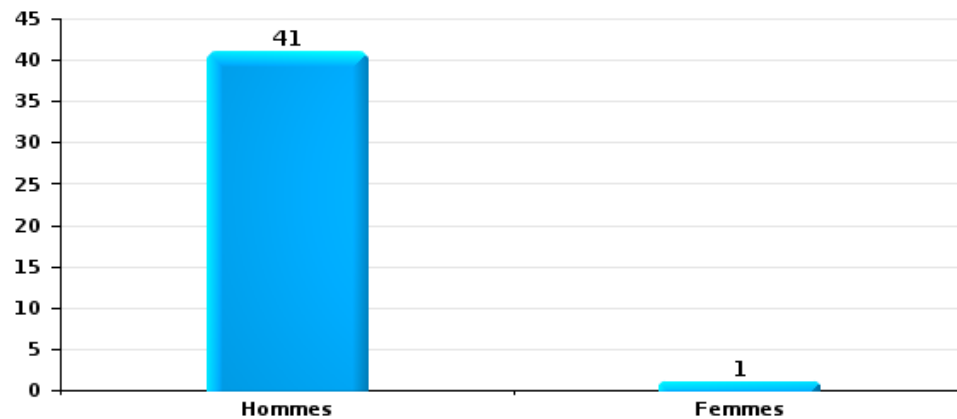
Vol dans ou sur un véhicule

Nombre de suspects-fait selon le sexe



Dégradation de voiture

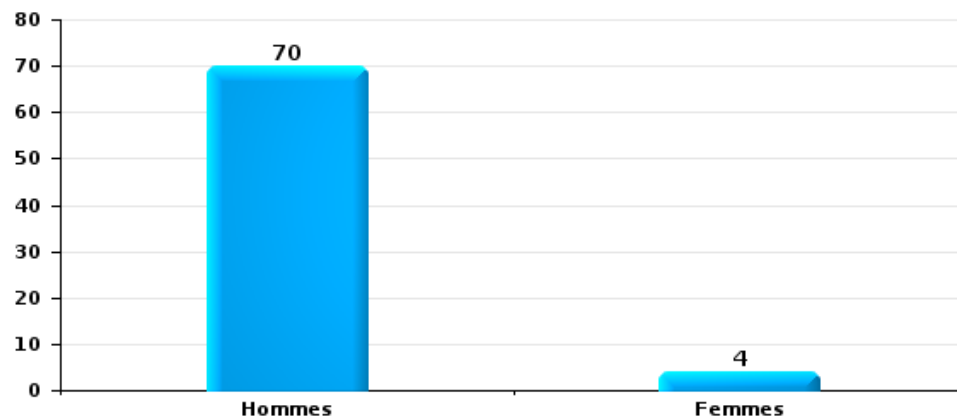
Nombre de suspects-fait selon le sexe





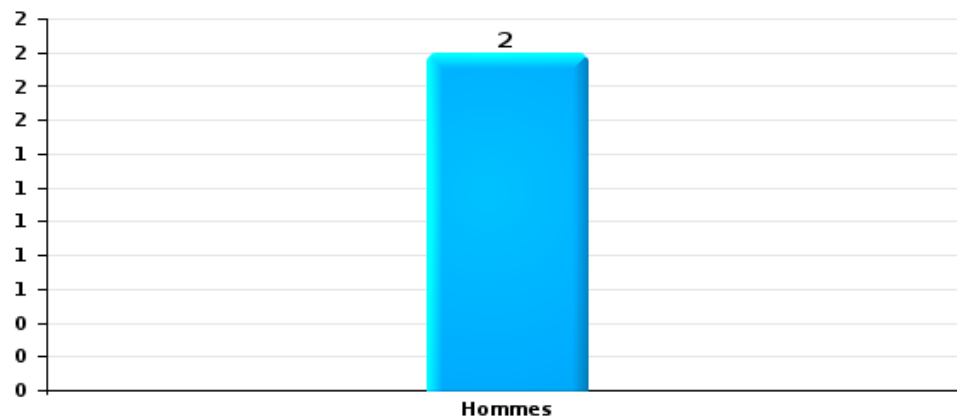
Vol de vélo

Nombre de suspects-fait selon le sexe



Vol à la tire

Nombre de suspects-fait selon le sexe





2.3. Nombre de suspects-fait selon l'âge des suspects identifiés (TOP 5 des catégories principales)

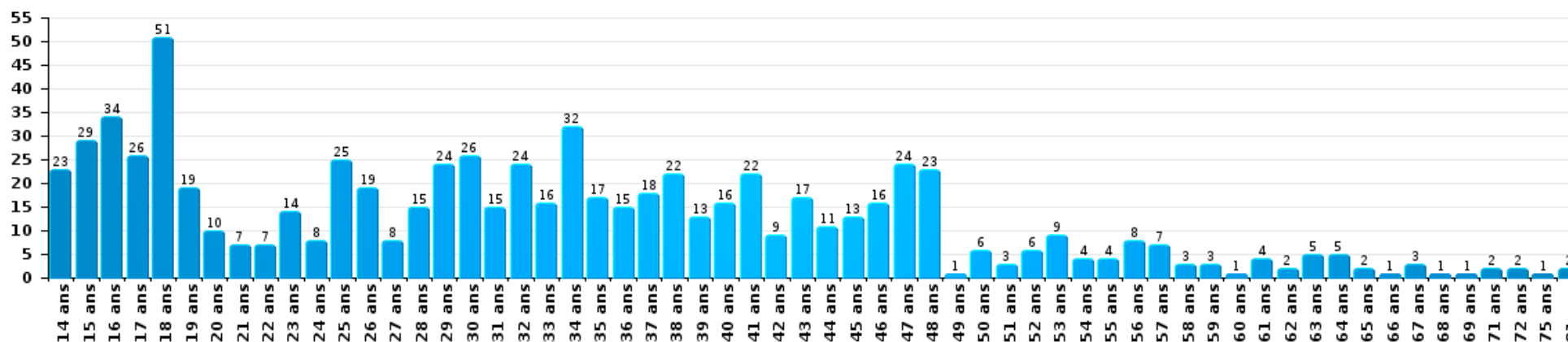
1) Lorsqu'un même suspect a commis plusieurs faits durant la période considérée, il est aussi comptabilisé plusieurs fois, qu'il ait le même âge ou non – 2) Les suspects au-dessous de 14 ans et à partir de 90 ans ne sont pas repris dans le tableau (voir également la note méthodologique)

LIMBURG REGIO HOOFDSTAD

2023

Vol et extorsion

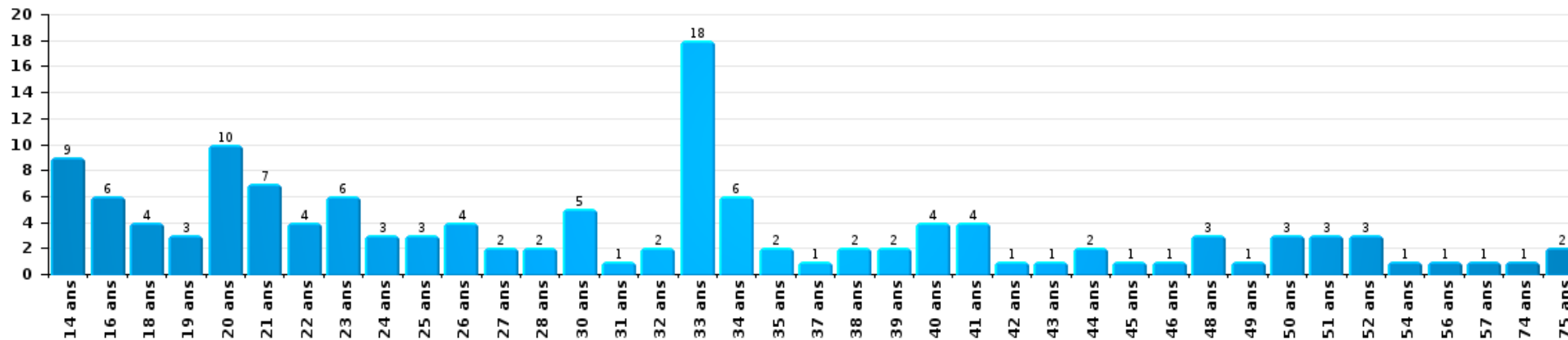
Nombre de suspects-fait par âge (chronologique)





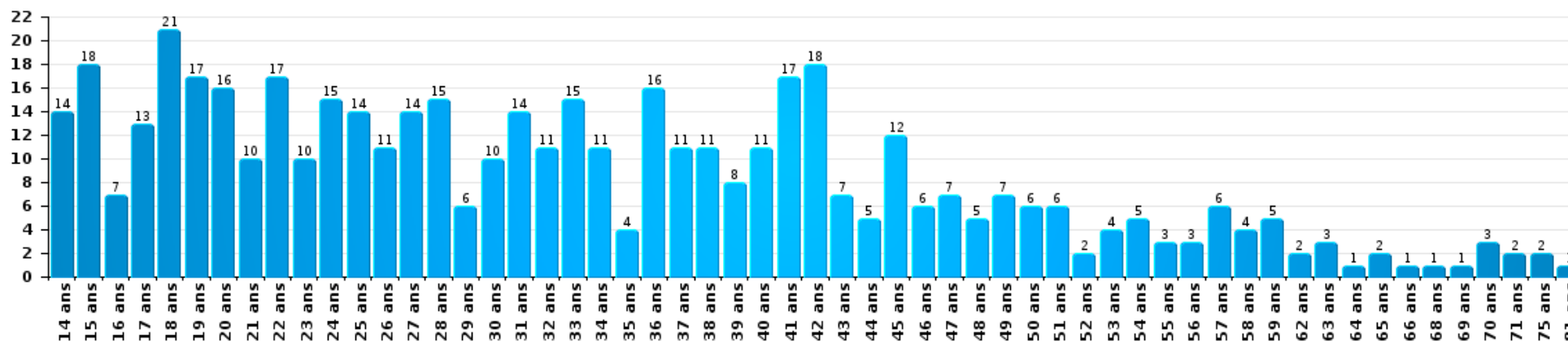
Dégradation de la propriété

Nombre de suspects-fait par âge (chronologique)



Infr. contre l'intégrité physique

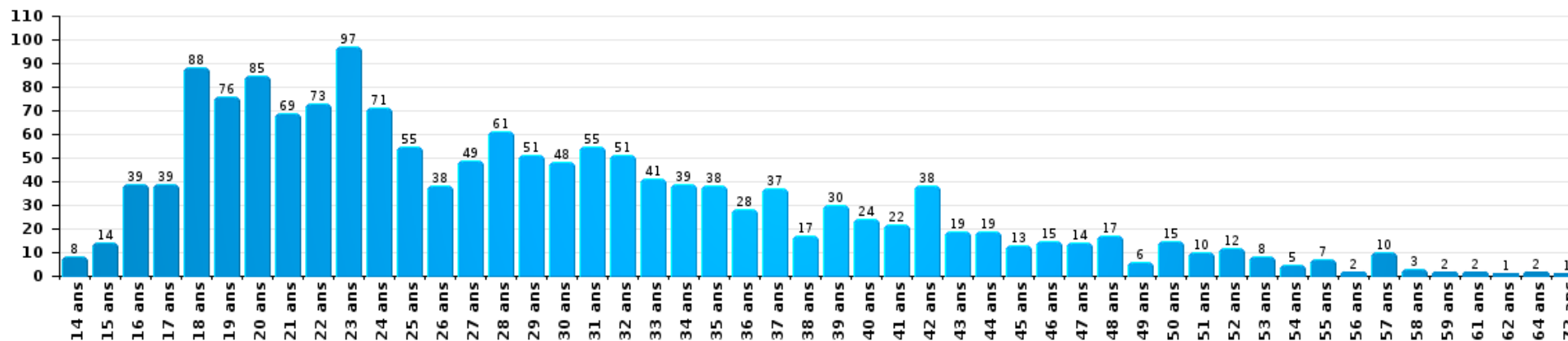
Nombre de suspects-fait par âge (chronologique)





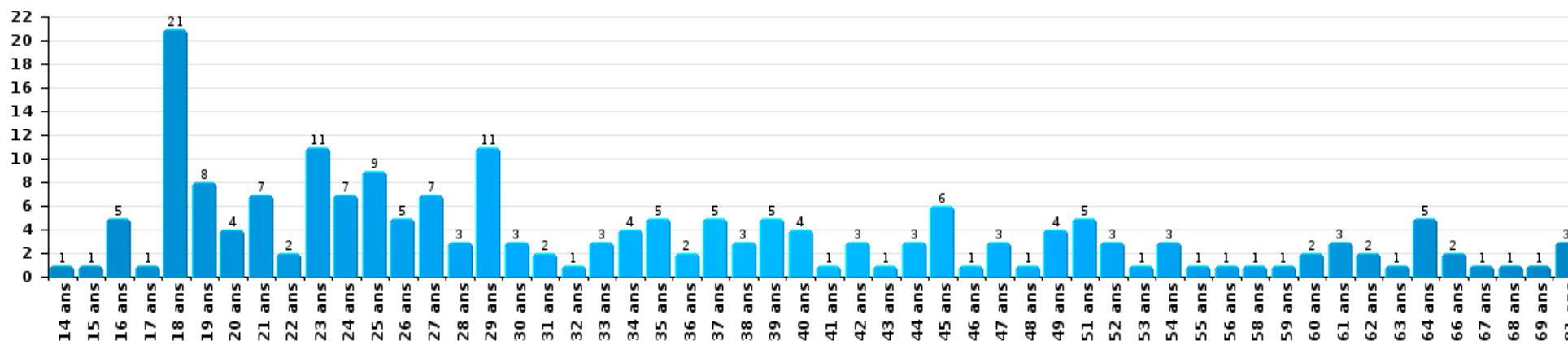
Drogues

Nombre de suspects-fait par âge (chronologique)



Fraude

Nombre de suspects-fait par âge (chronologique)





2.4. Nombre de suspects-fait selon l'âge des suspects identifiés (TOP 5 des figures criminelles)

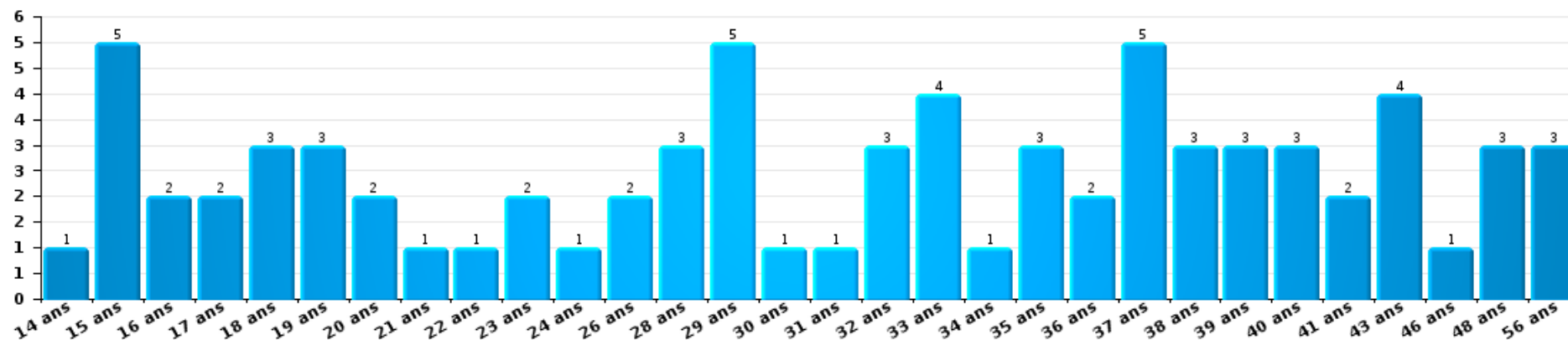
1) Lorsqu'un même suspect a commis plusieurs faits durant la période considérée, il est aussi comptabilisé plusieurs fois, qu'il ait le même âge ou non - 2) Les suspects au-dessous de 14 ans et à partir de 90 ans ne sont pas repris dans le tableau (voir également la note méthodologique)

LIMBURG REGIO HOOFDSTAD

2023

Cambrilage dans bâtiment (total)

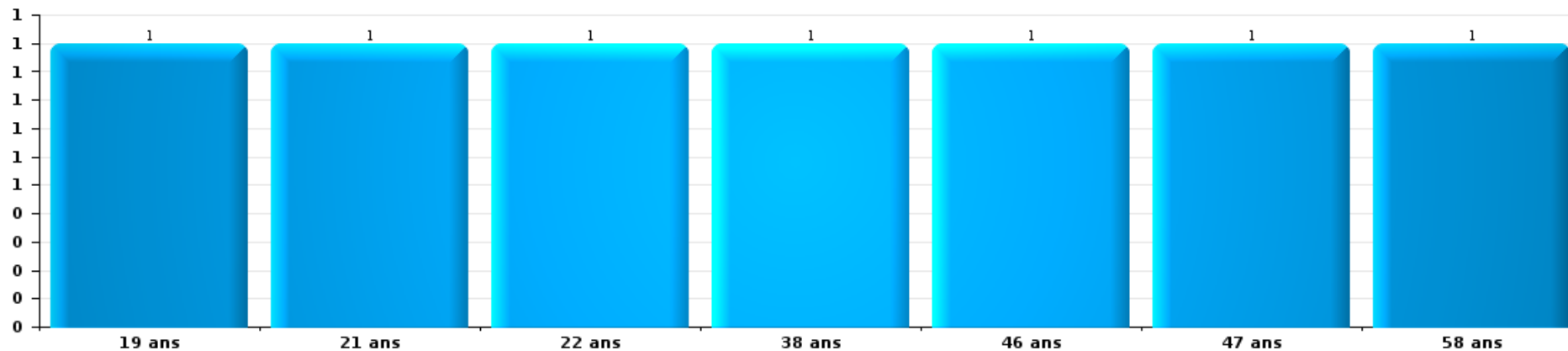
Nombre de suspects-fait par âge (chronologique)





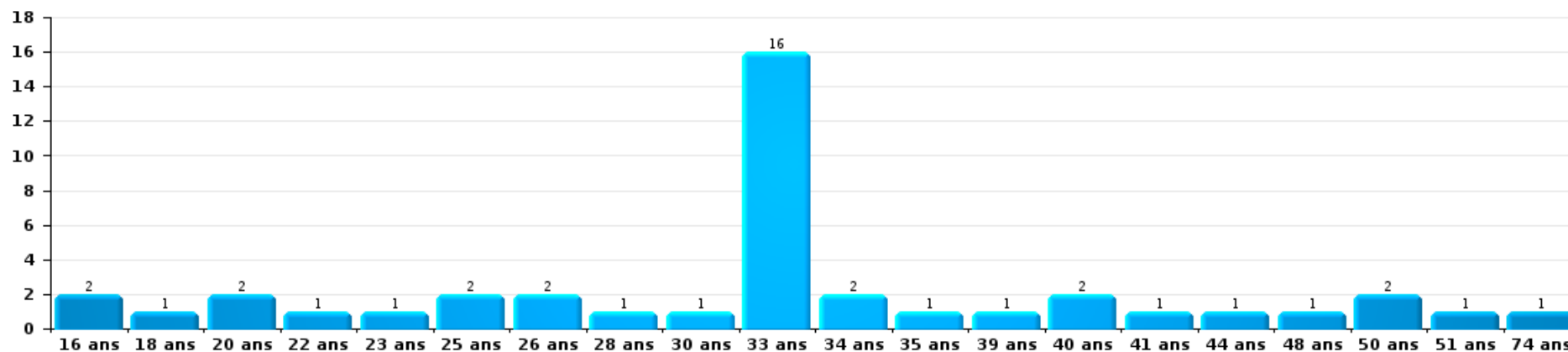
Vol dans ou sur un véhicule

Nombre de suspects-fait par âge (chronologique)



Dégradation de voiture

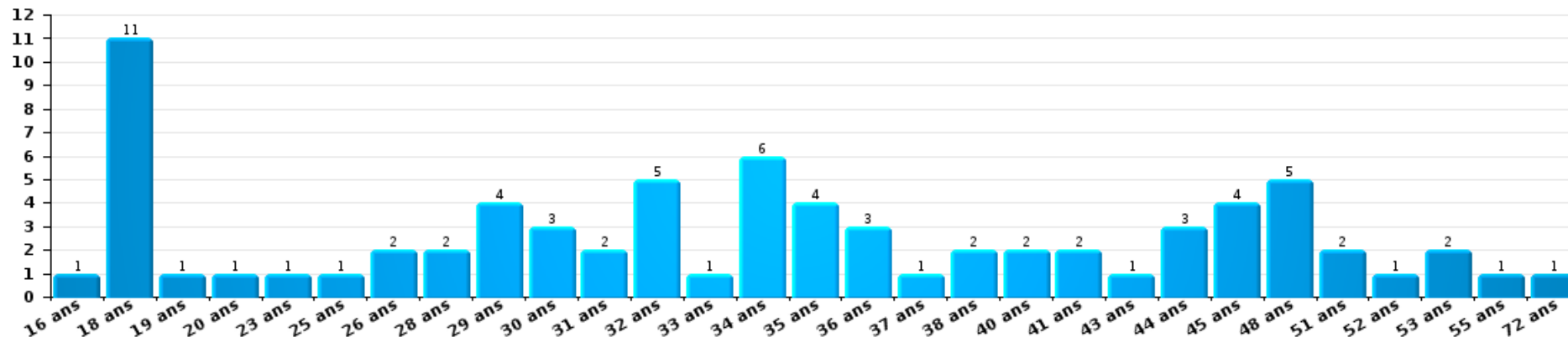
Nombre de suspects-fait par âge (chronologique)






Vol de vélo

Nombre de suspects-fait par âge (chronologique)



Vol à la tire

Nombre de suspects-fait par âge (chronologique)



STATISTIQUES POLICIERES DE CRIMINALITE

LIEU DE PERPETRATION: ZONE DE POLICE

LIMBURG REGIO HOOFDSTAD

***ANNEXE I: DETAIL PAR CATEGORIE DE DELIT
CODE PENAL***



LIMBURG REGIO HOOFDSTAD

Infraction Code pénal

Infr. contre l'intégrité physique

			2000	2013	2014	2015	2016	2017	2018	2019	2020	2021	2022	2023
Assassinat	Parricide (assassinat)	Tent.					1							
	Empoisonnement (assassinat)	Tent.	1	1		2	1					1		
	Autres	Acc.			1	1	1				1			
		Tent.		4	3	3	5	5	1		1	4	3	2
Sous-total			1	5	4	6	8	5	1	1	1	5	3	2
Meurtre	Parricide (meurtre)	Acc.						1						
		Tent.							1					
	Empoisonnement (meurtre)	Acc.				1		1						
		Tent.									1			
	Suite à incendie volontaire / explosion	Tent.	1											
	Non spécifié	Acc.	1		1				1					
		Tent.		1	1				1					
Autres	Acc.			3				1	2		1			
	Tent.		4	5	3	4	8	4	4	6	9	3	3	4
Sous-total			2	5	10	3	5	10	10	6	11	3	3	4
Torture et maltraitance	Torture	Acc.		1					2				1	1
	Traitement inhumain	Acc.							3	2	2		1	3
	Traitement dégradant	Acc.										1		4
	Non spécifié	Acc.									1			
Sous-total				1					5	2	3	1	2	8
Coups et/ou blessures vol. en sphère familiale	Entre partenaires ou ex-partenaires	Acc.	57	195	219	176	186	219	291	268	234	225	244	256
	Lors d'un différend familial en général	Acc.	60											
		Tent.	1											
	Par les parents envers un mineur	Acc.	1	14	16	16	18	20	16	19	18	19	17	26
	Envers les parents	Acc.	1	20	19	9	14	25	29	16	29	17	20	34
	Envers d'autres ascendants directs ou collatéraux	Acc.	1	10	18	8	9	12	15	22	18	11	24	28
Tent.											1			
Sous-total			121	239	272	209	227	276	351	325	300	272	305	344



Infr. contre l'intégrité physique

			2000	2013	2014	2015	2016	2017	2018	2019	2020	2021	2022	2023	
Coups et/ou blessures vol. hors sphère familiale	Bagarres (=coups réciproques)	Acc.	59	101	85	98	95	108	132	124	130	154	207	187	
		Tent.	1												
	Coups envers fonctionnaire de police	Acc.	6	6	12	18	18	16	16	16	16	13	20	19	23
		Tent.												2	1
	Envers un mineur par une pers. ayant autorité	Acc.	5	9	7	10	7	7	3	9	8	8	8	10	9
	Envers un mineur qualité de l'auteur inconnue	Acc.	7	20	20	17	17	21	20	28	18	32	34	34	53
	Envers pers. vulnérable par pers. ayant autorité	Acc.									2	2	1	1	
	Envers pers. vulnérable (qualité auteur inconnue)	Acc.					3	1		1	1	2		4	
	Envers un mineur par cohabitant sans rel. Autorité	Acc.												1	
	Coups envers personnel transport public	Acc.		2	3	2	4	2	1	2	2	1	1	5	7
	Coups envers personnel autre service public	Acc.		2	5	3	4			1	3	1	4	5	
		Tent.			1										
	Coups envers profession médicale	Acc.		1	2	1			3	2		2	2	3	3
	Coups envers personnel institut d'enseignement	Acc.		4	3	2	5	4	4	13	8	1	3	4	6
		Tent.			1										
	Coups envers gardien de prison/corps sécurité	Acc.			1	2	1	3	8	8	2		7	2	2
	Non spécifié	Acc.	435	378	396	381	367	385	381	362	362	215	270	344	355
	Tent.	8		1	1	1	2	1			1				
	Sous-total	521	523	537	535	522	552	578	555	555	393	505	637	651	
Abstention coupable	Acc.	2	3	1	1	1	4	4	4	1	4	8	1	3	
	Sous-total	2	3	1	1	1	4	4	4	1	4	8	1	3	
Autres infr. volontaires. c/ l'intégrité phys.	Privation de soins à enfant ou personne vulnérable	Acc.	1	1		1	1			2	1	1	2		
	Délaissement d'enfant ou personne vulnérable	Acc.			1										
	Abandon d'enfant dans le besoin	Acc.			1		2		1	1	1	1			
	Administration substances nuisibles	Acc.		3	2	1	3	2	3	2	7	4	14	4	
		Tent.						1							
	Empoisonnement de denrées	Acc.							1						
	Entrave méchante à la circulation	Acc.	23	11	14	16	11	14	12	12	11	10	7	17	10
Voies de faits et violences légères	Acc.	17	14	11	11	12	8	16	16	7	4	6	7	7	
	Sous-total	41	29	29	29	29	25	33	33	23	23	19	40	21	



Infr. contre l'intégrité physique

			2000	2013	2014	2015	2016	2017	2018	2019	2020	2021	2022	2023
Infr. involontaires contre l'intégrité physique	Homicides involontaires	Acc.				1				1				
	Coups et/ou blessures involontaires	Acc.	19	17	19	8	7	3	15	3	3	4	9	5
	Administration involontaire substances nuisibles	Acc.											2	
	Abstention d'entretien enfant/personne vulnérable	Acc.		4		1								
	Causer un accident de chemin de fer	Acc. Tent.			1									
	Morsure de chien	Acc.	1	5	14	9	6	10	10	11	16	20	8	13
	Non spécifié	Acc.					1							
		Sous-total		20	26	34	20	14	13	25	15	19	24	19
	Total		708	831	887	803	806	885	1.007	928	754	837	1.010	1.051



Infr. contre la liberté individuelle

			2000	2013	2014	2015	2016	2017	2018	2019	2020	2021	2022	2023
Prise d'otages	Acc.			1	1	1	1			2				
	Sous-total			1	1	1	1			2				
Enlèvement de mineur ou personne vulnérable	Enlèvement parental	Acc.		3	2	4	6	2	1	1	3		3	3
		Tent.		1							1		1	
	Autre enlèvement	Acc.	3	1	2	1	2				2	1		
		Tent.		1	4	1	4	2	1	2	1			2
	Sous-total		3	6	8	6	12	4	2	3	7	1	6	6
Détenition par un particulier	Acc.		2	9	15	4	8	4	12	4	10	8	11	12
	Tent.			1					1	1			2	
	Sous-total		2	10	15	4	8	4	13	5	10	8	13	12
	Total		5	17	24	11	21	8	15	10	17	9	19	18



Infr. contre les mœurs

			2000	2013	2014	2015	2016	2017	2018	2019	2020	2021	2022	2023	
Viol n'ayant pas causé la mort	Victime < 10a	Acc.	4	1	6	2	3	3	5	4	5	2	1		
		Tent.							1						
	Victime 10a - 14a	Acc.	2	5	4	4	2	4	4	4	2	4	6	3	
		Tent.				1									
	Victime 14a - 16a	Acc.	1	5	4	7	9	10	5	3	3	3	5		
		Tent.		1											
	Victime 16a - 18a	Acc.	1	5	5	7	4	5	4	4	8	5	2	1	
		Tent.								1	1				
Victime majeure	Acc.	7	20	19	17	21	14	27	26	23	20	13			
	Tent.	1	1	1	3	3	3	1	3				3		
Victime âge inconnu	Acc.			1	1	1				1					
	Sous-total		16	38	40	42	43	39	48	48	40	35	21		
Viol avec conséquence inconnue	Acc.		7		1	3				1					
	Sous-total		7		1	3				1					
Viol n'ayant pas causé la mort (nvCPS)	Victime < 16a	Acc.										1	10	17	
	Victime 16a - 18a	Acc.											2	4	
	Victime majeure	Acc.								1	1	19	35		
	Sous-total									1	2	31	56		
Attentat à la pudeur ayant causé la mort	Victime < 16a	Acc.								1					
	Sous-total									1					
Attentat à la pudeur avec violence / menace	Victime < 16a	Acc.	1	4	7	5	6	7	5	2	3	3	1		
		Tent.						1			1				
	Victime 16a - 18a	Acc.	1	3	4	2	2	2	2	5		2			
		Acc.	5	18	13	15	20	29	10	13	19	10	3		
Victime majeure	Tent.		1			1	1		2						
	Sous-total		7	26	24	22	29	40	17	22	23	15	4		
Attentat à la pudeur sans violence / menace	Victime < 16a	Acc.	7	23	23	27	19	26	25	17	30	11	7		
		Tent.		1		1	2	1	2			1			
	Victime 16a - 18a	Acc.		6	8	4	4	6	8	6	4	7			
		Acc.	3	7	5	7	11	22	12	13	9	16	6		
Victime âge inconnu	Tent.			2	1	1						1			
	Sous-total		10	37	38	40	37	55	47	36	43	35	14		
Attentat à la pudeur non spécifié	Acc.		13	1	1	2									
	Sous-total		13	1	1	2									



Infr. contre les mœurs

			2000	2013	2014	2015	2016	2017	2018	2019	2020	2021	2022	2023	
Atteinte intégrité sexuelle sans mort (nvCPS)	Victime < 16a	Acc.											21	22	
	Victime 16a - 18a	Acc.										1	7	10	
	Victime majeure	Acc.									2		15	23	
		Sous-total									2	1	43	55	
Pornographie enfantine	Détention	Acc.	2	8	7	8	9	18	5	10	9	6	2		
	Distribution	Acc.	1	5	9	10	8	21	18	31	22	28	2		
		Tent.			1										
	Accès pornographie enfantine via technologie	Acc.			1				7	2	1	1	9	2	
	Non spécifié	Acc.			2			2							
	Sous-total		3	13	20	18	17	41	30	43	32	35	13	2	
Pornographie		Acc.			2	2	2	1	1		1		1		
		Sous-total			2	2	2	1	1		1		1		
Incitation à la débauche	Victime mineure	Acc.		6	8	1	5	5	6	4	10	2	4		
		Tent.									1				
	Victime majeure	Acc.		2	1						1	2			
	Age victime inconnu	Acc.			1				2	1			1		
	Publicité par ICT pour débauche	Acc.					1			1	1	1			
	Autre publicité pour débauche	Acc.	2	1							2				
	Non spécifié	Acc.				1									
	Sous-total		2	9	10	1	7	5	8	9	12	5	5		
Exploitation de la débauche d'autrui	Victime mineure	Acc.			1		1				3	2			
	Victime majeure	Acc.	2	2	1	3	2		4	7	5	3	1		
	Age victime non spécifié	Acc.	1												
	Age victime inconnu	Acc.	3				1		6	1					
	Sous-total		6	2	2	3	4		10	8	8	5	1		
Outrage public aux bonnes mœurs	Actions (exhibitionnisme, etc.)	Acc.	15	27	21	22	9	31	18	25	30	26	19		
	Ecrits, images, objets	Acc.	9	2	4	5	15	16	7	11	18	17	11		
		Tent.										1			
	Obscénités en public	Acc.				1									
	Exhibitionnisme (nvCPS)	Acc.											2	26	
	Contenu pornographique extrême ou violent (nvCPS)	Acc.												1	
	Non spécifié	Acc.	3												
	Sous-total		27	29	25	28	24	47	25	36	49	43	32	27	



Infr. contre les mœurs

			2000	2013	2014	2015	2016	2017	2018	2019	2020	2021	2022	2023
Voyeurisme	Observation/enregistrement de nudité ou intimité	Acc.			1		6	5	3	7	10	3	2	
		Tent.						1						
	Diffusion enregistrement nudité ou intimité	Acc.					6	3	2	6	7	3		
		Tent.									1			
Sous-total				1		6	11	7	9	17	10	5		
Voyeurisme direct (nvCPS)	Victime < 16a	Acc.											2	
	Victime majeure	Acc.											2	1
	Sous-total												4	1
Voyeurisme via moyen technique ou autre (nvCPS)	Victime < 16a	Acc.												3
	Victime 16a - 18a	Acc.											2	2
	Victime majeure	Acc.										1	5	1
	Sous-total											1	7	6
Diffusion de contenu à caractère sexuel (nvCPS)	Victime < 16a	Acc.											2	4
	Victime 16a - 18a	Acc.												2
	Victime majeure	Acc.											2	1
	Sous-total												4	7
Diffusion contenu sex. but méchant/lucrat. (nvCPS)	Victime < 16a	Acc.											1	5
	Victime 16a - 18a	Acc.											1	6
		Tent.												1
	Victime majeure	Acc.											6	8
		Tent.												1
Sous-total												8	21	
Grooming (contact par ICT avec mineur < 16 ans)		Acc.				3	3			1	1	5	3	
	Sous-total						3	3		1	1	5	3	
Grooming offline - sans ICT (nvCPS)	Victime < 16a	Acc.												2
	Sous-total													2
Grooming online - avec ICT (nvCPS)	Victime < 16a	Acc.											1	5
	Victime 16a - 18a	Acc.												1
	Sous-total											1	5	9
Exploitation sexuelle mineurs-prostitution (nvCPS)	Incitation à la débauche/prostit. (nvCPS)	Acc.												2
	Sous-total													2



Infr. contre les mœurs

			2000	2013	2014	2015	2016	2017	2018	2019	2020	2021	2022	2023
Images d'abus sexuels de mineurs (nvCPS)	Production/diffusion images abus sexuels (nvCPS)	Acc.										1	5	9
	Détention/acquisition images abus sexuels (nvCPS)	Acc.											2	5
	Accès à images abus sexuels de mineurs (nvCPS)	Acc.												1
		Sous-total										1	7	15
Abus de la prostitution - personne majeure (nvCPS)		Acc.												6
		Sous-total												6
		Total	91	155	164	161	172	242	193	213	230	194	208	209



Infr. contre autres valeurs morales et sentiments

			2000	2013	2014	2015	2016	2017	2018	2019	2020	2021	2022	2023
Harcèlement	Harcèlement par téléphone (OLD)	Acc.	30											
		Acc.	42	327	265	258	213	227	217	248	276	258	240	240
	Sous-total	72	327	265	258	213	227	217	248	276	258	240	240	
Violation de sépulture		Acc.		5	1	2	7	5	1	4	3			2
		Sous-total		5	1	2	7	5	1	4	3			2
Violation du secret professionnel		Acc.	1	2	2	4	4	2	5	3	6	3	6	2
		Sous-total	1	2	2	4	4	2	5	3	6	3	6	2
Atteinte à l'honneur	Calomnie et diffamation	Acc.	35	49	53	59	50	59	43	60	58	53	51	67
	Déclaration calomnieuse	Acc.	3	4	6	7	2	1		6	1	5	3	4
	Imputation calomnieuse	Acc.	7	9	12	14	9	6	11	7	8	18	5	3
	Divulgation méchante	Acc.	5	1	4	2	5		2	5	3	1	3	3
	Injures (Délit)	Acc.	11	33	18	22	29	30	15	24	25	38	46	30
	Non spécifié	Acc.			1		1	1						
	Sous-total	61	96	94	104	96	97	71	102	95	115	108	107	
Vie privée	Intrusion de nuit	Acc.	6		1	1					1		1	1
	Violation de domicile par un particulier	Acc.	20	12	10	17	26	15	20	17	21	14	20	25
		Tent.		1										
	Violation du secret des lettres	Acc.	1	2	2	1	2	7	2	2	5	2	2	8
	Sous-total	27	15	13	19	28	22	22	19	27	16	23	34	
Tapage nocturne		Acc.	22	7	1		1	4	2		3	3	2	
		Sous-total	22	7	1		1	4	2		3	3	2	
Abus d'informations issues d'un dossier pénal		Acc.		1										
		Sous-total		1										
Violation de communication par particulier		Acc.		1	3	1	3	4			1	2		6
		Sous-total		1	3	1	3	4			1	2		6
Abus faiblesses de personnes		Acc.			2		2	1	1	4	1	3	3	2
		Sous-total			2		2	1	1	4	1	3	3	2
Vie privée mineur: publication de l'identité		Acc.									1			
		Sous-total									1			
Vie privée moeurs: publication identité victime		Acc.						1	1	1	1	1	2	5
		Sous-total						1	1	1	1	1	2	5



Infr. contre autres valeurs morales et sentiments

		2000	2013	2014	2015	2016	2017	2018	2019	2020	2021	2022	2023
Cyberlokkig (leurre de mineur par ICT)	Acc.				1	2			2		2	2	3
	Tent.								1				
	Sous-total				1	2			3		2	2	3
Attirer ou utiliser mineur ou personne vulnérable	Acc.				1	1			1		2		
	Tent.							1					
	Sous-total				1	1		1		1	2		
Occupation bien d'autrui (squatter)	Pénétrer / occuper / séjourner (bien non habité)	Acc.						3	4	24	5	2	28
	Tent.								1				
	Pénétrer / occuper / séjourner (bien habité)	Acc.											3
	Sous-total							3	5	24	5	2	31
Total		183	454	381	389	357	364	324	389	439	410	388	432



Infr. relative au statut juridique de l'enfant

			2000	2013	2014	2015	2016	2017	2018	2019	2020	2021	2022	2023
Non-représentation d'enfants	Par les parents	Acc.	2	1		2		1		1				7
	Par une personne qui en a la charge	Acc.						1	1					
		Sous-total	2	1		2		2	1	1				7
		Total	2	1		2		2	1	1				7



Vol et extorsion

			2000	2013	2014	2015	2016	2017	2018	2019	2020	2021	2022	2023
Vol avec circ. aggr.	Avec violence	Acc.	64	60	64	87	41	30	33	22	20	31	35	26
		Tent.	12	12	6	14	9	12	12	8	3	9	6	5
	Sans violence	Acc.	967	1.162	1.092	1.047	941	850	693	535	348	379	529	438
		Tent.	333	508	518	518	464	388	327	312	199	199	213	212
	Sous-total			1.376	1.742	1.680	1.666	1.455	1.280	1.065	877	570	618	783
Vol sans circ. aggr.	Avec violence	Acc.	16	60	63	67	40	35	31	26	28	21	28	37
		Tent.	3	8	5	9	4	4	3	4	3	6	4	6
	Sans violence, Vol à la tire	Acc.	111	730	387	342	420	319	266	249	66	73	151	86
		Tent.	1	2	1	1	5	1	1	1		2		1
	Sans violence, Vol d'usage	Acc.	3	2	2	2	1	6	3	5	1	5	5	3
		Acc.	25	49	48	45	61	46	53	41	23	33	40	56
	Sans violence, Vol domestique	Tent.		1			2							
		Inc.	15											
	Sans violence	Acc.	2.721	2.798	2.255	2.316	2.223	2.022	1.814	1.670	1.055	1.114	1.578	1.465
		Tent.	37	55	49	47	41	41	49	33	21	21	32	45
Sous-total			2.932	3.705	2.810	2.829	2.797	2.474	2.220	2.029	1.197	1.275	1.838	1.699
Vol non spécifié	Acc.		1.720	10	7	10	3	1	3		4		2	2
		Tent.	595			3								
	Sous-total			2.315	10	7	13	3	1	3		4		2
Extorsion	Acc.		17	27	26	20	32	19	16	18	25	27	41	34
		Tent.	4	11	4	9	4	3	8	14	4	8	15	19
	Sous-total			21	38	30	29	36	22	24	32	29	35	56
Fabrication de fausses clefs	Acc.		1											
		Sous-total			1									
Maraudage	Acc.		1											
		Sous-total			1									
Total			6.646	5.495	4.527	4.537	4.291	3.777	3.312	2.938	1.800	1.928	2.679	2.435



Fraude

			2000	2013	2014	2015	2016	2017	2018	2019	2020	2021	2022	2023
Blanchiment d'argent	Acc.			9	12	6	9	5	31	14	36	30	28	27
	Sous-total			9	12	6	9	5	31	14	36	30	28	27
Recel	Recel simple	Acc.	13	20	16	19	6	8	9	11	9	5	11	6
		Tent.		1	1					1				
	Recel qualifié	Acc.	6	1	5	2		1	2	3	1	1	2	
		Acc.	8		1						1		1	1
	Non spécifié	Tent.	2											
	Sous-total		29	22	23	21	6	9	11	16	10	7	14	6
Grivèlerie	Carburant / lubrifiant	Acc.	18	13	13	12	20	10	11	9	1	5	1	7
	Boissons et aliments	Acc.	4	6	2	12	5	2	4	11	12	1	4	14
	Voiture de location	Acc.	10	7	2	3	2	7	7	4	5	5	2	8
	Logements	Acc.	4	2	7			1			3	4		1
	Non spécifié	Acc.	3											
	Sous-total		39	28	24	27	27	20	22	27	22	11	8	30
Corruption privée	Acc.								1	1				
	Sous-total								1	1				
Détournement et destruction frauduleuse	Cel frauduleux	Acc.	41	28	24	23	29	25	31	22	25	24	34	49
	D'argent, de papiers, etc.	Acc.		1	2	3	3	1	4	1	3	3	1	1
	D'objets saisis	Acc.		2	2	4	2	1		1	2	2		
	De biens mobiliers des époux	Acc.				1								
	D'héritage	Acc.		1								1		
Non spécifié	Acc.	4	3	2	3	1	1	2		1	1			
	Sous-total		45	35	30	34	35	28	37	24	31	31	35	50
Escoquerie	Fraude par internet	Acc.		89	135	163	162	184	255	370	406	412	342	404
		Tent.		22	21	29	24	21	48	37	24	14	17	16
	Escoquerie sans internet	Acc.	2	80	95	86	88	85	110	83	57	69	88	118
		Tent.		12	17	26	15	13	20	11	9	1	7	8
	Non spécifié	Acc.	136											
	Tent.	12												
	Sous-total		150	203	268	304	289	303	433	501	496	496	454	546



Fraude

			2000	2013	2014	2015	2016	2017	2018	2019	2020	2021	2022	2023
Tromperie	Marchandises vendues / travail fourni	Acc.	2	6	2	1	3				1	1		
		Tent.		1										
	Monnaies	Acc.	1											
	Endossement frauduleux d'effets de commerce	Acc.							1					
	Endossement frauduleux de factures	Acc.	2											
	Sous-total		5	7	2	1	3		1		1	1		
Abus de confiance et infr. apparentées	Abus de confiance	Acc.	93	98	80	90	79	79	96	81	76	66	83	80
		Tent.	1		1			1		1				1
	Abus des faiblesses	Acc.	3	4	4	5	2	6	8	6	5	6	3	3
		Sous-total	97	102	85	95	81	86	104	88	81	72	86	84
Abus de biens sociaux	Par des sociétés	Acc.				1	4	1	1			1	2	3
	Par des A.S.B.L.	Acc.	1	1										
	Non spécifié	Acc.		1		1		1		1				
	Autres	Acc.					3	1	2	1				1
		Sous-total	1	2		1	1	8	2	4	1	1	1	2
Infr. liées à l'insolvabilité	Par des tiers	Acc.		1	1		1	2	1	4	2	2	13	4
	Par le débiteur	Acc.		1	4	6	4	9	12	28	29	16	19	15
	Non spécifié	Acc.	3	26	21	19	7	3	2	1	5	4	2	1
		Sous-total	3	28	26	25	12	14	15	33	36	22	34	20
Insolvabilité frauduleuse		Acc.	1	4	6	1	1	1	1	4	1	3	3	
		Sous-total	1	4	6	1	1	1	1	4	1	3	3	
Chèques sans provision		Acc.	33	1		1								
		Tent.	2											
		Sous-total	35	1		1								
	Total		405	441	476	516	464	474	658	712	715	674	664	767



Dégradation de la propriété

			2000	2013	2014	2015	2016	2017	2018	2019	2020	2021	2022	2023	
Incendie volontaire	Dans lieu habité (de jour)	Acc.		1		1	3	1	3	3	2	1	1	1	
		Tent.	1		1				1				1		
	Dans lieu habité (de nuit)	Acc.	1	9	6	3	1	3	1	1	2	3	5	4	9
		Tent.		1									1		
	Dans lieu habité (moment indéterminé)	Acc.			1										
		Tent.													
	Dans un autre lieu (de jour)	Acc.	3	9	5	11	6	9	8	8	9	10	9	8	10
		Tent.	1				1						1	1	
	Dans un autre lieu (de nuit)	Acc.	3	13	16	6	18	13	19	19	11	12	10	12	9
		Tent.								2				1	
Dans un autre lieu (moment indéterminé)	Acc.	3	5	3	2	3	2	2	4	4		1	4	1	
	Tent.							3							
Non spécifié	Acc.	13							1	2					
	Tent.	1													
Sous-total			26	38	32	23	32	31	39	31	27	28	32	30	
Destruction par explosion volontaire	Dans lieu habité (de nuit)	Acc.					1								
		Tent.													
	Dans un autre lieu (de jour)	Acc.				2		3			1				
		Tent.													
Dans un autre lieu (de nuit)	Acc.		2		2	2	1	1	1	1	1	1			
	Tent.														
Dans un autre lieu (moment indéterminé)	Acc.		2												
	Tent.														
Sous-total				4	4	4	3	4	1	2	1	1			
Incendie involontaire			Acc.	45	23	35	51	54	44	65	42	33	34	28	21
			Tent.	1											
	Sous-total			46	23	35	51	54	44	65	42	33	34	28	21
Destruction, dénaturation, dégradation	Avec circ. aggr.	Acc.	50	9	20	20	14	14	10	4	2	2	2	3	
		Tent.													
	Destruction de biens agricoles	Acc.		1	1	2	2	1	1	1	2	3			1
		Tent.	1												
	Non spécifié	Acc.	266	1	1		1		1						
Tent.		2													
Sous-total			319	11	22	22	17	15	12	6	5	2	2	4	



Dégradation de la propriété

			2000	2013	2014	2015	2016	2017	2018	2019	2020	2021	2022	2023
Vandalisme	Sur véhicules	Inc.	3											
		Acc.	301	593	543	508	413	480	377	381	292	301	330	338
		Tent.	1					1	1				1	
	Sur autres biens mobiliers	Acc.	444	92	106	111	70	114	99	98	69	87	91	75
		Tent.	1											
	Graffitis	Acc.	6	26	21	90	51	30	31	24	20	18	47	21
	Autres détériorations sur biens immobiliers	Acc.	132	384	346	371	361	364	360	300	260	294	258	332
		Tent.			1									
	Dégradation de clôture	Acc.	10	18	14	22	19	16	9	14	8	8	14	17
	Sous-total			898	1.113	1.031	1.102	914	1.005	877	817	649	708	741
Total			1.289	1.189	1.120	1.202	1.020	1.099	994	898	715	773	803	838



Infr. contre la Sécurité de l'Etat

			2000	2013	2014	2015	2016	2017	2018	2019	2020	2021	2022	2023
Sûreté intérieure de l'Etat	Acc.								1					
	Sous-total								1					
Sûreté extérieure de l'Etat	Acc.					1								
	Sous-total				1									
Terrorisme	Groupe terroriste	Acc.				3	6	3	3		1		1	1
	Diffuser un message qui incite au terrorisme	Acc.				2				1				1
	Sous-total				5	6	3	3	1	1		1	1	2
Total						5	7	3	4	1	1		1	2



Infr. contre la sécurité publique

			2000	2013	2014	2015	2016	2017	2018	2019	2020	2021	2022	2023	
Organisation criminelle	Acc.			2	5	1	3	3	5	3	6	4	4	2	
	Sous-total			2	5	1	3	3	5	3	6	4	4	2	
Association de malfaiteurs	Acc.		2	20	13	22	25	31	26	19	23	20	17	23	
	Sous-total		2	20	13	22	25	31	26	19	23	20	17	23	
Evasion de prisonniers	Evasion simple	Acc.	4	1	2	1	1				2	3		2	
		Tent.			1										1
	Evasion qualifiée	Acc.	1			1									
		Tent.			1					1					
	Non-entrée de congé	Acc.		50	30	31	18	20	22	20	17	13	33	26	
	Non-respect surveillance électronique	Acc.		18	31	21	20	18	17	19	18	23	21	26	
	Non spécifié	Acc.	4	3	3	2	1	1	2	2				3	2
Tent.		1													
	Sous-total		10	72	68	56	40	39	41	42	37	39	57	57	
Recel	Recel de criminel	Acc.					1		1			1			
	Sous-total						1		1			1			
Menaces	Menace d'attentat	Acc.	1	23	29	22	27	42	25	15	22	15	5	2	
		Acc.	272	204	201	183	165	188	180	188	164	143	161	175	
	Verbales	Tent.	1												
		Acc.	26	86	46	58	58	72	83	81	70	71	73	76	
	Ecrites	Tent.	1												
		Acc.	65	41	64	50	43	26	48	78	53	80	103	101	
	Alerte à la bombe	Acc.	3	3	6	4	4	5	12	5	6	4	5	6	
Non spécifié	Acc.	35	1	2	1	1	1	3	2	1	1		4		
	Tent.	3													
	Sous-total		407	358	348	318	298	334	351	369	316	314	347	364	
	Total		419	452	434	397	367	407	424	433	382	378	425	446	



Infr. contre l'autorité publique

			2000	2013	2014	2015	2016	2017	2018	2019	2020	2021	2022	2023
Violence c/ personnes investies autorité publique		Acc.	2	1	4	2	1	2	3	2	1	1		1
		Sous-total	2	1	4	2	1	2	3	2	1	1		1
Rébellion	Rébellion armée	Acc.	1	5	10	4	13	6	6	6	3	10	5	4
	Rébellion non armée	Acc.	17	62	67	61	58	64	84	75	43	55	49	69
	Non spécifié	Acc.	10	1	2	1	1		1		3		1	1
		Tent.	1											
		Sous-total	29	68	79	66	72	70	91	81	49	65	55	74
Outrages		Acc.	10	18	21	20	17	27	20	23	17	15	13	14
		Sous-total	10	18	21	20	17	27	20	23	17	15	13	14
Refus de coopération (informatique et télécom)		Acc.						1	2		2			2
		Sous-total						1	2		2			2
Autres infractions	Bris de scellés	Acc.	7	2	3	3	3	5		5	2	1	3	
	Entraves exercice fonction judiciaire	Acc.	1				1	1	1					
	Imprimés sans éditeur responsable	Acc.	2											
	Industrie, commerce et enchères publiques	Acc.								1				
		Sous-total	10	2	3	3	4	6	1	6	2	1	3	
		Total	51	89	107	91	94	106	117	112	71	82	71	91



Infr. contre la foi publique

			2000	2013	2014	2015	2016	2017	2018	2019	2020	2021	2022	2023
Faux en écritures	Faux en écritures	Acc.	55	58	49	71	48	50	45	59	54	49	45	36
		Tent.	1		1		1						1	
	Usage de faux en écrit. et écrit. falsifiées	Acc.	4	12	14	27	17	20	7	16	21	21	17	14
		Tent.			1					2				
	Sous-total			60	70	65	98	65	71	54	75	75	71	62
Usurpation	Immixtion dans fonctions publiques	Acc.	2											
	De fonctions	Acc.	5	5	4	3	5	5	1	5	4	4	5	3
	De titres	Acc.	1	1		2	1	1	1	1		5	3	
	De grades	Acc.											1	
	De nom	Acc.	6	22	19	22	24	28	46	43	89	115	108	116
	Non spécifié	Acc.								1				
Sous-total			14	28	23	27	30	34	48	50	93	124	117	119
Contrefaçon / falsification	Contrefaçon	Acc.		4	7	2	3	3	9	10	9	15	13	15
	Falsification	Acc.	6	8	8	7	5	3	6	4	8	2	10	8
		Tent.											1	
	Non spécifié	Acc.			1	1								
Sous-total			6	12	16	10	8	6	15	14	17	17	24	23
Fausses monnaies	Emission	Acc.	12	17	11	33	38	29	29	22	12	10	5	3
		Tent.	1			3	3	2	2		3	2	1	
	Non spécifié	Acc.	20											
	Autres	Acc.	2	3		2	4	2	2	2	4	4	1	
Sous-total			35	20	11	38	45	33	33	24	19	16	7	3
Faux en justice	Faux témoignage	Acc.	2		1									
	Fausses déclarations	Acc.	4	3	2	5	1	6	2	1	7		3	5
	Faux serment	Acc.	2	1		1					1		1	
Sous-total			8	4	3	6	1	6	2	1	8	4	5	
Total			123	134	118	179	149	150	152	164	212	228	214	201



LIMBURG REGIO HOOFDSTAD

Infraction Code pénal

Infr. contre la famille

		2000	2013	2014	2015	2016	2017	2018	2019	2020	2021	2022	2023
Bigamie	Acc.			1									
	Sous-total			1									
Abandon de famille	Acc.	5	3	3	1		1		2	2	1		2
	Sous-total	5	3	3	1		1		2	2	1		2
Refus du droit aux relations personnelles	Acc.	143	174	190	162	147	171	124	181	122	138	126	126
	Sous-total	143	174	190	162	147	171	124	181	122	138	126	126
Non-acquittement pension alimentaire	Acc.	24	35	55	34	19	14	6	15	13	6	12	6
	Sous-total	24	35	55	34	19	14	6	15	13	6	12	6
Mariage forcé	Acc.								1				
	Tent.							1					
	Sous-total							1	1				
Non spécifié	Acc.	1											
	Sous-total	1											
	Total	173	212	249	197	166	186	131	199	137	145	138	134



Criminalité informatique

		2000	2013	2014	2015	2016	2017	2018	2019	2020	2021	2022	2023
Hacking	Acc.		11	17	18	32	47	49	56	112	62	67	97
	Tent.							2	3	2		1	1
	Sous-total		11	17	18	32	47	51	59	114	62	68	98
Faux en informatique	Acc.		6	7	8	7	1	11	6	354	404	376	381
	Tent.									4	2	4	2
	Sous-total		6	7	8	7	1	11	6	358	406	380	383
Fraude informatique	Acc.		99	87	115	137	128	188	188	469	512	614	643
	Tent.		7	4	14	6	16	16	8	11	8	10	14
	Sous-total		106	91	129	143	144	204	196	480	520	624	657
Sabotage	Acc.		9	2	7	4	2	2	4	10	11	19	24
	Tent.												1
	Sous-total		9	2	7	4	2	2	4	10	11	19	25
Total			132	117	162	186	194	268	265	962	999	1.091	1.163



Exercice illégal de l'autorité publique

		2000	2013	2014	2015	2016	2017	2018	2019	2020	2021	2022	2023
Concussion	Acc.			3									
	Sous-total			3									
Corruption publique	Acc.	1	8			1		1	3	2	1		1
	Sous-total	1	8			1		1	3	2	1		1
Coalition	Acc.			1									
	Sous-total			1									
Détenation par fonctionnaire public	Acc.	2											1
	Sous-total	2											1
Violation de domicile par fonctionnaire public	Acc.			1						1			
	Sous-total			1						1			
Actes arbitraires	Acc.		1	1									1
	Sous-total		1	1									1
Prise d'intérêt	Acc.					1				1			
	Sous-total					1				1			
Abus de l'autorité	Acc.	1				1	1	1					
	Sous-total	1				1	1	1					
Violation de communication par fonctionnaire	Acc.									2		1	
	Sous-total									2		1	
Non spécifié	Acc.	1											
	Sous-total	1											
Total		5	9	6		3	1	2	3	6	1	2	2

Marchand de sommeil

		2000	2013	2014	2015	2016	2017	2018	2019	2020	2021	2022	2023
Sans circ. aggr.	Acc.				1		1					1	1
	Sous-total				1		1					1	1
Avec circ. aggr.	Acc.						1						
	Sous-total						1						
Total					1		2					1	1



Traite des êtres humains

		2000	2013	2014	2015	2016	2017	2018	2019	2020	2021	2022	2023
Exploitation sexuelle	Acc.		1		1	2	1	1	4	2		2	7
	Sous-total		1		1	2	1	1	4	2		2	7
Exploitation économique	Acc.			1	1		1	1		1			1
	Sous-total			1	1		1	1		1			1
	Total		1	1	2	2	2	2	4	3		2	8

Provocation crime ou délits

		2000	2013	2014	2015	2016	2017	2018	2019	2020	2021	2022	2023
Provocation délits	Acc.										2		
	Sous-total										2		
Provocation crime	Acc.									1			2
	Sous-total									1			2
	Total									1	2		2

Autres infractions Code pénal

		2000	2013	2014	2015	2016	2017	2018	2019	2020	2021	2022	2023
	Acc.		2	5	3	1		2	2	2			
	Sous-total		2	5	3	1		2	2	2			
	Total		2	5	3	1		2	2	2			



Contravention Code pénal

		2000	2013	2014	2015	2016	2017	2018	2019	2020	2021	2022	2023
Injures (Contravention)	Acc.	29											
	Sous-total	29											
Destruction d'animaux (Contravention)	Acc.	7											
	Sous-total	7											
Divagation d'animaux	Acc.	1											
	Sous-total	1											
Dissimulation visage dans lieu public	Acc.												1
	Sous-total												1
Autres contraventions CP	Acc.	28	1		1	1	1		1	2	2		1
	Sous-total	28	1		1	1	1		1	2	2		1
	Total	65	1		1	1	1		1	2	2		2

STATISTIQUES POLICIERES DE CRIMINALITE

LIEU DE PERPETRATION: ZONE DE POLICE

LIMBURG REGIO HOOFDSTAD

***ANNEXE II: DETAIL PAR CATEGORIE DE DELIT
LOIS SPECIALES***



LIMBURG REGIO HOOFDSTAD

Infraction Lois spéciales

Drogues			2000	2013	2014	2015	2016	2017	2018	2019	2020	2021	2022	2023	
Détention		Acc.	394	766	989	822	877	841	1.067	1.026	1.055	1.451	1.242	1.379	
		Tent.	1			1									
		Sous-total	395	766	989	823	877	841	1.067	1.026	1.055	1.451	1.242	1.379	
Usage	Usage en groupe	Acc.	73												
		Tent.	3												
	Usage individuel	Acc.	195												
		Tent.	4												
	Faciliter l'usage	Acc.	1	16	10	8	16	9	19	8	4	9	12	10	
	Incitation à l'usage	Acc.		1	6	2	1	2		2	3	1	2	3	
	Désordre, scandale ou danger dans un espace public	Acc.				5	20	12	13	9	6	3	27	47	
Non spécifié	Acc.	1													
	Sous-total	277	17	16	15	37	23	32	19	13	13	41	60		
Importation et exportation		Acc.	12	39	50	41	20	19	25	18	15	9	11	21	
		Tent.	1												
	Sous-total	13	39	50	41	20	19	25	18	15	9	11	21		
Fabrication		Acc.	2	30	49	50	43	31	44	48	39	26	24	22	
		Tent.			1	1									
	Sous-total	2	30	50	51	43	31	44	48	39	26	24	22		
Commerce		Acc.	70	140	165	191	131	109	145	144	203	167	122	158	
		Tent.	2								1				
	Sous-total	72	140	165	191	131	109	145	144	204	167	122	158		
Autres		Acc.	25	29	32	27	26	16	23	10	11	5	4	9	
		Tent.													
	Sous-total	25	29	32	27	26	16	23	10	11	5	4	9		
	Total	784	1.021	1.302	1.148	1.134	1.039	1.336	1.265	1.337	1.671	1.444	1.649		



Législation sur les étrangers			2000	2013	2014	2015	2016	2017	2018	2019	2020	2021	2022	2023
Transmigration illégale	Mariages simulés/blancs sans récompense/contrainte	Acc.	1	30	32	14	18	19	8	23	19	31	37	37
		Tent.			2		1	1	2	4	3	4	4	1
	Cohab. légale de complais. sans récompense/contr.	Acc.				6	1	3	2	11	20	24	26	21
		Tent.							1	4	3	2		1
	Accès au territoire	Acc.	13	11	9	15	32	17	21	37	28	20	28	27
	Séjour	Acc.	22	98	101	90	146	153	147	161	114	141	128	171
	Éloignement	Acc.	1	1		1	1							
	Pas de port de documents d'identité ou de voyage	Acc.		1	1	2	2	2	1				1	
Inscription au registre des étrangers	Acc.	4	169	173	149	221	239	242	171	245	349	344	420	
Reconnaissance fraudul. sans récompense/contrainte	Acc.								1	5	10	14	5	5
	Sous-total		41	310	318	277	422	434	425	416	442	586	572	683
Mariages simulés/blancs avec récompense/contrainte	Se faire rétribuer	Acc.			1									
		Sous-total			1									
Trafic d'êtres humains		Acc.		1	1					1	2			
		Sous-total		1	1					1	2			
Traite d'êtres humains		Acc.	3											
		Sous-total	3											
Aide au séjour illégal		Acc.		1	3	1	1		3	3	3	2	3	
		Tent.						1	1					
		Sous-total		1	3	1	1	1	4	3	3	2	3	
Non spécifié		Acc.	2		3									
		Tent.	1											
		Sous-total	3		3									
Autres		Acc.	3	2	2				1					
		Sous-total	3	2	2				1					
		Total	50	314	328	278	423	435	430	420	447	588	575	683



Environnement			2000	2013	2014	2015	2016	2017	2018	2019	2020	2021	2022	2023
Déchets	Transport de déchets	Acc.		4								7	1	
	Déchets par professionnel	Acc.		3	8	1	3	4	1	8	5	6	1	6
	Déchets par particulier	Acc.		41	50	47	29	24	17	55	40	31	13	19
	Déchets par personne indéterminée	Acc.	59											
	Déchets: permis/autorisation	Acc.			1		1			3	4	2	1	1
	Déchets: infractions fiscales	Acc.									1			
	Non spécifié	Acc.	11											
	Sous-total		70	48	59	48	33	28	18	66	50	46	16	26
Feux d'artifice		Acc.									1			
	Sous-total										1			
Autres que déchets	Urbanisme	Acc.	22	9	7	10	9	13	14	16	15	8	7	19
	Permis d'environnement	Acc.				1	4	1		6	3	1	2	3
	Bruit	Acc.	24	1										
	Pollution de l'eau	Acc.	6	2			2	3	2	2	3	4	4	1
	Pollution de l'air	Acc.								1	3	1		
	Pollution du sol	Acc.		1	2						5	1	2	1
	Autres nuisances en matière d'environnement	Acc.	15			1		1	1	1	2		1	1
	Sous-total		67	13	9	12	15	18	17	31	27	16	15	26
Biodiversité / Faune et flore	Bien-être animal	Acc.	25	11	16	27	25	34	46	50	52	64	80	76
	Protection de la nature	Acc.	8	3	7	2	1	1		4	2	1		1
	Permis / autorisation animaux	Acc.		1			1	2	6			2	1	3
	Destruction d'animaux	Acc.	2	5	5	3	6	3	2	4	1		8	4
		Tent.		1		1		4			1	4	1	1
	Santé des animaux	Acc.									1			1
	Sous-total		35	21	28	33	33	44	54	59	60	68	90	88
Non spécifié		Acc.	1											
	Sous-total		1											
	Total		173	82	96	93	81	90	89	156	138	130	121	140



Armes et explosifs			2000	2013	2014	2015	2016	2017	2018	2019	2020	2021	2022	2023	
Détention illégale	Arme à feu	Acc.		50	42	39	42	41	36	31	46	43	21	44	
		Tent.												1	
	Arme blanche ou non à feu	Acc.		61	81	62	62	62	79	71	88	70	51	60	
	Munition	Acc.		12	12	14	13	6	5	6	17	4	8	14	
		Tent.												1	
	Pièces/accessoires	Acc.		2			1				1	1			
	Non spécifié	Acc.	39	1	3		2					2	2	4	
		Tent.						1							
	Sous-total		39	126	138	115	120	110	120	108	152	120	82	124	
Port / transport illégal	Arme à feu	Acc.		5	13	9	4	8	8	8	6	9	8	6	
	Arme blanche ou non à feu	Acc.		113	101	96	96	76	112	128	98	102	103	99	
	Munition	Acc.				1		3		1	1	1			
	Pièces/accessoires	Acc.			1										
		Non spécifié	Acc.	63											1
		Sous-total		63	118	115	106	100	87	120	137	105	112	111	106
Commerce illégal	Arme à feu	Acc.		2	1	3	1		4		1	1	4	3	
	Arme blanche ou non à feu	Acc.		1	1	1	1				1				
	Munition	Acc.	1					1							
	Pièces/accessoires	Acc.			1										
		Non spécifié	Acc.	2			1								
		Sous-total		3	3	4	3	1	4		2	1	4	3	
Fabrication / réparation illégale	Arme à feu	Acc.			1	1									
	Arme blanche ou non à feu	Acc.										1		1	
	Pièces/accessoires	Acc.		1											
		Sous-total		1	1	1						1		1	
Explosifs		Acc.	1	1		3	1		2	1		1	2	3	
		Sous-total	1	1		3	1		2	1		1	2	3	
Autre	Documents	Acc.							2						
	Vente à un mineur d'arme non à feu	Acc.										1	1		
	Vente par correspondance/internet d'arme à feu	Acc.							4						
	Mesures de sécurité	Acc.		2			1		1		2		2		
	Stockage	Acc.		3	1		1		1		1	1	2		
	Défaut signalement vol ou perte	Acc.							2						
	Import / export / transit à un usage militaire	Acc.				5		1							
		Non spécifié	Acc.	18											
		Sous-total		18	5	1	5	2	1	10		3	2	5	
	Total		124	254	258	234	226	199	256	246	262	237	204	237	



Protection de la personne			2000	2013	2014	2015	2016	2017	2018	2019	2020	2021	2022	2023
Discrimination	Racisme et xénophobie	Acc.	5	7	4	8	8	2	7	6	8	8	9	13
	Fondée sur son orientation sexuelle (homophobie)	Acc.		1	1		1				1	2	2	
	Fondée sur le sexe (sexisme)	Acc.											1	
	Fondée sur conviction religieuse ou philosophique	Acc.								1				1
	Non spécifié	Acc.	1											
	Autre discrimination	Acc.		2							2		1	1
	Sous-total		6	10	5	8	9	2	7	9	9	11	12	15
Négationnisme et révisionnisme	Révisionnisme	Acc.			1						1			
	Non spécifié	Acc.								1	1			
	Sous-total			1						1	2			
Droits d'auteur		Acc.	3	1				1			1			
	Sous-total		3	1				1			1			
Protection de la vie privée		Acc.	25	2	8	4	10	7	1	6	6	3	5	1
		Tent.	1											
	Sous-total		26	2	8	4	10	7	1	6	6	3	5	1
Caméras de surveillance		Acc.		2		1	2		1	1		2	1	
	Sous-total			2		1	2		1	1		2	1	
Droit à l'image		Acc.			3	3	1	5	7	7	10	14	12	21
	Sous-total				3	3	1	5	7	7	10	14	12	21
Interdiction temporaire de résidence		Acc.							2	6	1	9	12	20
	Sous-total								2	6	1	9	12	20
Protection des données personnelles		Acc.												19
	Sous-total													19
Autres		Acc.	9											1
	Sous-total		9											1
	Total		44	15	17	16	22	15	18	30	29	39	42	77



LIMBURG REGIO HOOFDSTAD

Infraction Lois spéciales

Hormones et dopage

		2000	2013	2014	2015	2016	2017	2018	2019	2020	2021	2022	2023
Détention	Acc.		5	10	8	9	4	5	12	5	7	2	1
	Sous-total		5	10	8	9	4	5	12	5	7	2	1
Usage	Acc.		1	1									
	Sous-total		1	1									
Fabrication et distribution	Acc.	1	2	4						1	1		
	Sous-total	1	2	4						1	1		
Non spécifié	Acc.		1										
	Sous-total		1										
	Total	1	9	15	8	9	4	5	12	6	8	2	1

Loi du football

		2000	2013	2014	2015	2016	2017	2018	2019	2020	2021	2022	2023
Jet d'objets	Acc.												1
	Sous-total												1
Pénétration zones du stade inaccessibles au public	Acc.								1				
	Sous-total								1				
Non-respect des injonctions données	Acc.									1			
	Sous-total									1			
Inciter à la haine ou à l'empotement	Acc.								1	4			1
	Sous-total								1	4			1
Objets pyrotechniques dans le stade ou périmètre	Acc.							1	3	2			2
	Sous-total							1	3	2			2
Vente irrégulière de tickets	Acc.		2	1		4	2	1					
	Sous-total		2	1		4	2	1					
	Total		2	1		4	2	2	5	7			4



Sécurité privée

		2000	2013	2014	2015	2016	2017	2018	2019	2020	2021	2022	2023
Entreprises de gardiennage / de sécurité	Acc.	8	2	2	1		2		3				
	Sous-total	8	2	2	1		2		3				
	Total	8	2	2	1		2		3				

Protection de la jeunesse

		2000	2013	2014	2015	2016	2017	2018	2019	2020	2021	2022	2023
Législation sur l'obligation scolaire	Acc.	1	41	22	15	5	14	6	3	4	3	7	4
	Sous-total	1	41	22	15	5	14	6	3	4	3	7	4
Législation sur les dancings	Acc.	1											
	Sous-total	1											
Législation sur la protection de la jeunesse	Acc.	9	279	281	224	177	249	215	271	216	238	246	325
	Tent.												1
	Sous-total	9	279	281	224	177	249	215	271	216	238	246	326
Non spécifié	Acc.		3	1				2	1	1	1	1	
	Tent.	1											
	Sous-total	1	3	1				2	1	1	1	1	
	Total	12	323	304	239	182	263	223	275	221	242	254	330



Code pénal social

		2000	2013	2014	2015	2016	2017	2018	2019	2020	2021	2022	2023
Harcèlement au travail	Acc.		2	7	7	2	3	5	6	1	6	4	5
	Sous-total		2	7	7	2	3	5	6	1	6	4	5
Violence au travail	Acc.							1			1		3
	Sous-total							1			1		3
Mise en danger du travailleur	Acc.				1	1			1	1	1		
	Sous-total				1	1			1	1	1		
Rémunération et autres avantages patrimoniaux	Acc.		1			2		2	2				
	Sous-total		1			2		2	2				
Travail illégal	Acc.	2	1	2	1	1	1	4		4	1		1
	Sous-total	2	1	2	1	1	1	4		4	1		1
Fraude sociale aux cotisations (travail au noir)	Acc.		11	15	11	24	12	14	24	26	28	16	32
	Sous-total		11	15	11	24	12	14	24	26	28	16	32
Documents sociaux	Acc.					2			1		1		
	Sous-total					2			1		1		
Sécurité sociale	Acc.						1						
	Sous-total						1						
Infr. contre foi publique en droit pénal social	Acc.		5	1	4	5	4	7	2	5	4	8	20
	Tent.									1			
	Sous-total		5	1	4	5	4	7	2	6	4	8	20
Escroquerie en droit pénal social	Acc.		1	4	4	2	3	9	7	10	29	158	161
	Tent.			1									
	Sous-total		1	5	4	2	3	9	7	10	29	158	161
Autres	Acc.		2		6	21	42	133	182	199	130	9	6
	Tent.									1			
	Sous-total		2		6	21	42	133	182	200	130	9	6
Total		2	23	30	34	60	66	175	225	248	201	195	228



Ivresse et alcool

		2000	2013	2014	2015	2016	2017	2018	2019	2020	2021	2022	2023
Ivresse publique	Acc.	103	185	207	231	267	249	295	373	258	359	473	516
	Sous-total	103	185	207	231	267	249	295	373	258	359	473	516
Distillerie clandestine	Acc.	1											
	Sous-total	1											
Non spécifié	Acc.					1		1					
	Sous-total					1		1					
Autres	Acc.	3											
	Sous-total	3											
	Total	107	185	207	231	268	249	296	373	258	359	473	516

Registre de population

		2000	2013	2014	2015	2016	2017	2018	2019	2020	2021	2022	2023
	Inc.	1											
	Acc.	113	486	414	418	478	451	444	398	359	390	488	464
	Tent.	1											
	Sous-total	115	486	414	418	478	451	444	398	359	390	488	464
	Total	115	486	414	418	478	451	444	398	359	390	488	464

Carte d'identité

		2000	2013	2014	2015	2016	2017	2018	2019	2020	2021	2022	2023
Pas en possession	Acc.	2	12	2	3	11	8	5	8	11	6	1	2
	Sous-total	2	12	2	3	11	8	5	8	11	6	1	2
Refus de présentation	Acc.	1	4	1	2	1	1						2
	Sous-total	1	4	1	2	1	1						2
Endommagée	Acc.	1	1										
	Sous-total	1	1										
Non spécifié	Acc.		1					1					
	Sous-total		1					1					
Autres	Acc.	4		1				2			1		
	Sous-total	4		1				2			1		
	Total	8	18	4	5	12	9	8	8	11	7	1	4



Santé publique

		2000	2013	2014	2015	2016	2017	2018	2019	2020	2021	2022	2023
Art de guérir, art infirmier, etc.	Acc.	3	1	1			2	1	2	1		1	5
	Sous-total	3	1	1			2	1	2	1		1	5
Politique de la santé	Acc.									209		1	
	Sous-total									209		1	
Interdiction de fumer	Acc.		4	3		1	4	1	2	1	1		
	Sous-total		4	3		1	4	1	2	1	1		
Vaccination obligatoire	Acc.	15	1		2				1	1			
	Sous-total	15	1		2				1	1			
Législation médicaments	Acc.			5	2	6	1	3	4	6	10	4	2
	Sous-total			5	2	6	1	3	4	6	10	4	2
Vente de tabac	Acc.						1		2			1	2
	Sous-total						1		2			1	2
Denrées alimentaires	Acc.			1				2	1	2	6	1	1
	Sous-total			1				2	1	2	6	1	1
Exercice de la médecine vétérinaire	Acc.						1						
	Sous-total						1						
Refus ou négligence respect mesures	Acc.									2.139	760	17	
	Sous-total									2.139	760	17	
Autres	Acc.	2	2	2		1		3	7	31	7	1	1
	Sous-total	2	2	2		1		3	7	31	7	1	1
	Total	20	8	12	4	8	9	10	19	2.390	784	26	11



Travail

		2000	2013	2014	2015	2016	2017	2018	2019	2020	2021	2022	2023
Règlement général protection du travail	Acc.		1	1	1		1			1			
	Sous-total		1	1	1		1			1			
Commerce ambulant	Acc.	2	1	3	1	3	4		4	2	4	5	5
	Sous-total	2	1	3	1	3	4		4	2	4	5	5
Protection professions libérales et intellec.	Acc.								1				
	Sous-total								1				
Rémunération profession réglementée	Acc.	1											1
	Sous-total	1											1
Infractions mesure interdiction professionnelle	Acc.		5	3	1		1	1	1	4		2	8
	Sous-total		5	3	1		1	1	1	4		2	8
Fraude sociale aux cotisations (travail au noir)	Acc.	1	3	2	6	2	1	4	3		2	3	4
	Sous-total	1	3	2	6	2	1	4	3		2	3	4
Accès à l'exercice d'une profession	Acc.					1							1
	Sous-total					1							1
Travailleurs étrangers	Acc.	1		1									
	Sous-total	1		1									
Repos hebdomadaire obligatoire	Acc.		1				1						
	Sous-total		1				1						
Non spécifié	Acc.					2				1		1	
	Sous-total					2				1		1	
Autres	Acc.	1		2	3					2			
	Sous-total	1		2	3					2			
	Total	6	11	12	12	8	8	5	9	10	6	12	18



Protection des revenus publics

		2000	2013	2014	2015	2016	2017	2018	2019	2020	2021	2022	2023
Douane et accises	Acc.		1						1		4		1
	Sous-total		1						1		4		1
Taxe de circulation / TMC	Acc.		42	23	8	16	19	34	28			1	13
	Sous-total		42	23	8	16	19	34	28			1	13
Fraude sociale aux allocations	Acc.					1							
	Sous-total					1							
Fraude TVA	Acc.						1		1		2		
	Sous-total						1		1		2		
Fraude fiscale - impôts sur le revenu	Acc.	14	2		1	1	3		1		1	1	
	Sous-total	14	2		1	1	3		1		1	1	
Fraude autres revenus publics	Acc.	1											
	Sous-total	1											
Non spécifié	Acc.	6	3	4	6	8	4	7	8	2		3	1
	Sous-total	6	3	4	6	8	4	7	8	2		3	1
	Total	21	48	27	15	26	27	41	39	2	7	5	15

Législation économique

		2000	2013	2014	2015	2016	2017	2018	2019	2020	2021	2022	2023
Sociétés	Acc.	5	6	12	2	10	15	8	7	12	10	3	41
	Sous-total	5	6	12	2	10	15	8	7	12	10	3	41
Instruments financiers	Acc.	1			2	6	9	9	19	1			1
	Sous-total	1			2	6	9	9	19	1			1
Contrefaçon de droits de propriété intellectuelle	Acc.			3	1	2	1	2	1		1	2	3
	Sous-total			3	1	2	1	2	1		1	2	3
Autres	Acc.	1	1	9	3	2		1	1			15	13
	Sous-total	1	1	9	3	2		1	1			15	13
	Total	7	7	24	8	20	25	20	28	13	11	20	58



Pratiques commerciales

		2000	2013	2014	2015	2016	2017	2018	2019	2020	2021	2022	2023
Pratiques du marché et protection du consommateur	Acc.	5			3								1
	Sous-total	5			3								1
Réglementation des prix	Acc.							1					
	Sous-total							1					
Registre de commerce	Acc.		10	13	6	10	17	27	15	16	49	101	155
	Sous-total		10	13	6	10	17	27	15	16	49	101	155
Autres	Acc.	3	15	3	12	15	10	32	1	13	4	6	2
	Sous-total	3	15	3	12	15	10	32	1	13	4	6	2
	Total	8	25	16	21	25	27	60	16	29	53	107	158

Code pénal militaire et milice

		2000	2013	2014	2015	2016	2017	2018	2019	2020	2021	2022	2023
Code pénal militaire	Acc.					1							
	Sous-total					1							
	Total					1							



Autres lois spéciales

		2000	2013	2014	2015	2016	2017	2018	2019	2020	2021	2022	2023
Transport	Acc.	7	10		3	2	1	1	2	4	2		11
	Sous-total	7	10		3	2	1	1	2	4	2		11
Prévention: incendies, explosions, accidents	Acc.				1								
	Sous-total				1								
Loteries et jeux de hasard	Acc.	3	1	1		2		1	4	1			2
	Sous-total	3	1	1		2		1	4	1			2
Infr. dans le secteur audiovisuel	Acc.	13								1			
	Tent.	1											
	Sous-total	14								1			
Energie	Acc.		1	1									
	Sous-total		1	1									
Incitation à certains crimes	Acc.						1			1	1		
	Sous-total						1			1	1		
Dégradation involontaire câbles télécommunication	Acc.			7	14	8	8	8	4	13	18	9	20
	Sous-total			7	14	8	8	8	4	13	18	9	20
Infractions Loi police chemins de fer	Acc.			12	88	105	46	33	2	5	8	2	11
	Sous-total			12	88	105	46	33	2	5	8	2	11
Protection (pièce de l') uniforme policier	Acc.								1	3			
	Sous-total								1	3			
Moyens de communications électroniques	Acc.									1	1		5
	Sous-total									1	1		5
Autres	Acc.	15	77	7	9	2	2	1		1	1	5	1
	Sous-total	15	77	7	9	2	2	1		1	1	5	1
	Total	39	89	28	115	119	58	44	13	30	31	18	48

STATISTIQUES POLICIERES DE CRIMINALITE

LIEU DE PERPETRATION: ZONE DE POLICE

LIMBURG REGIO HOOFDSTAD

***ANNEXE III: DETAIL
FIGURES CRIMINELLES / PHENOMENES***



LIMBURG REGIO HOOFDSTAD

FC Vol moyen de transport

		2000	2013	2014	2015	2016	2017	2018	2019	2020	2021	2022	2023
Vol de voiture	Inc.	1											
	Acc.	366	93	81	87	78	46	39	44	34	27	23	17
	Tent.	101	10	22	29	22	9	6	4	1	1	4	5
	Total	468	103	103	116	100	55	45	48	35	28	27	22
Vol de moto	Acc.	18	18	20	24	7	14	8	10	7	7	1	7
	Tent.	2	2		4	1							1
	Total	20	20	20	28	8	14	8	10	7	7	1	8
Carjacking	Acc.	10	5	3	3	1		1	1			1	1
	Tent.	4	1		1		1						2
	Total	14	6	3	4	1	1	1	1			1	3
Homejacking	Acc.	6	1	2					1				1
	Tent.					1						1	
	Total	6	1	2		1			1			1	1
Vol dans les garages	Acc.	23	5	7	6	3	4	3	1	1	2		
	Tent.	1											
	Total	24	5	7	6	3	4	3	1	1	2		
Vol de vélomoteur	Acc.	167	53	45	65	38	42	26	24	24	16	20	21
	Tent.	6	2	1	5	1	2	1	1			2	1
	Total	173	55	46	70	39	44	27	25	24	16	22	22
Vol de vélo	Inc.	13											
	Acc.	692	654	582	607	644	597	531	418	240	320	450	399
	Tent.	3	5	7	6	5	2	6	3	2	4	3	8
	Total	708	659	589	613	649	599	537	421	242	324	453	407



FC Cambriolage

		2000	2013	2014	2015	2016	2017	2018	2019	2020	2021	2022	2023
Cambriolage dans habitation	Acc.	687	452	444	474	388	369	294	231	156	173	267	212
	Tent.	506	272	271	266	251	218	166	196	136	136	131	137
	Total	1.193	724	715	740	639	587	460	427	292	309	398	349
Cambriolage ds entreprise ou commerce	Acc.	243	190	174	129	159	143	76	83	36	37	31	47
	Tent.	105	119	103	102	92	81	62	40	15	15	20	22
	Total	348	309	277	231	251	224	138	123	51	52	51	69
Cambriolage ds service public ou bâtiment administ	Acc.	80	77	80	71	64	37	46	25	15	12	35	41
	Tent.	23	33	27	32	26	28	32	20	13	10	10	16
	Total	103	110	107	103	90	65	78	45	28	22	45	57
Vol au bélier	Acc.	4	1	1				1	2		1		
	Tent.		1					1					
	Total	4	2	1				2	2		1		
Cambriolage dans bâtiment (total)	Acc.	1.004	718	698	674	611	548	416	338	206	222	333	300
	Tent.	633	423	401	399	369	326	260	256	164	161	161	174
	Total	1.637	1.141	1.099	1.073	980	874	676	594	370	383	494	474

FC Vol autre

		2000	2013	2014	2015	2016	2017	2018	2019	2020	2021	2022	2023
Vol à main armée	Acc.	54	34	33	35	20	14	17	8	11	14	18	11
	Tent.	6	4	3	7	5	6	9	1	3	4	5	3
	Total	60	38	36	42	25	20	26	9	14	18	23	14
Vol avec violence sans arme	Acc.	119	117	127	147	99	76	65	58	58	66	86	95
	Tent.	23	20	14	25	19	14	15	25	10	18	20	32
	Total	142	137	141	172	118	90	80	83	68	84	106	127
Vol dans ou sur un véhicule	Acc.	904	497	369	309	265	253	226	196	141	136	208	101
	Tent.	152	50	71	40	47	26	23	29	14	19	26	9
	Total	1.056	547	440	349	312	279	249	225	155	155	234	110
Sacjacking dans une voiture	Acc.				1								
	Tent.				1								
	Total				1								
Vol d'armes et explosifs	Acc.	24	14	14	14	11	12	8	8	6	5	16	8
	Tent.												
	Total	24	14	14	14	11	12	8	8	6	5	16	8



FC Vol autre

		2000	2013	2014	2015	2016	2017	2018	2019	2020	2021	2022	2023
Steaming	Acc.		6	9	7	3	3		5	4		5	1
	Tent.									1			
	Total		6	9	7	3	3		5	5		5	1
Arrachage de sac à main	Acc.	4	4	11	18	3	3	3					
	Tent.	1	1	1	1								
	Total	5	5	12	19	3	3	3					
Vol à l'arraché	Acc.	31	26	32	46	23	38	29	18	18	19	26	20
	Tent.	1	2	3	3	2	2	3	1	2	2	1	2
	Total	32	28	35	49	25	40	32	19	20	21	27	22
Vol à la tire	Acc.	525	755	405	359	437	329	275	255	67	77	159	87
	Tent.	2	2	1	1	5	1	2	1		2		1
	Total	527	757	406	360	442	330	277	256	67	79	159	88
Vol à l'étalage	Acc.	98	397	341	448	401	409	427	364	255	273	389	409
	Tent.	5	16	11	9	13	20	23	13	7	10	16	15
	Total	103	413	352	457	414	429	450	377	262	283	405	424
Vol par ruse	Acc.	65	92	70	95	52	61	29	34	29	30	36	23
	Tent.	11	12	9	9	7	4	5	7	4	3	8	4
	Total	76	104	79	104	59	65	34	41	33	33	44	27
Vol de métaux	Acc.	9	56	21	36	30	29	14	18	8	10	24	23
	Tent.		2	1				1					
	Total	9	58	22	36	30	29	15	18	8	10	24	23
Vol sur les chantiers	Acc.	39	67	43	51	49	36	52	44	36	27	30	21
	Tent.	7	3	2	4	1	3	6	4	2	3	1	5
	Total	46	70	45	55	50	39	58	48	38	30	31	26
Home-invasion	Acc.		1	5			2	1	2		1	1	1
	Tent.					1	2	2					
	Total		1	5		1	4	3	2		1	1	1
Vol d'animaux	Acc.	8	16	16	7	3	13	3	10	8	10	6	5
	Tent.								1			1	
	Total	8	16	16	7	3	13	3	11	8	10	7	5
Vol de cargaison	Acc.		6	4	1		7	5	2		1	2	
	Tent.			4	1	2	2			1			
	Total		6	4	1	2	2		2	1		2	



FC Vol autre

		2000	2013	2014	2015	2016	2017	2018	2019	2020	2021	2022	2023
	Total		6	8	2	2	9	5	2	1	1	2	

Criminalité ICT

		2000	2013	2014	2015	2016	2017	2018	2019	2020	2021	2022	2023
Fraude de cartes de paiements	Acc.	14	46	42	58	59	56	55	50	40	50	54	73
	Tent.		3	3	4	4	4	7	1		1	1	2
	Total	14	49	45	62	63	60	62	51	40	51	55	75
Phishing	Acc.		1		1	3	7	19	36	296	274	247	256
	Tent.		1		1		1	2	5	4	1		3
	Total		2		2	3	8	21	41	300	275	247	259
Ransomware	Acc.					1	6		3	8	5	6	2
	Total					1	6		3	8	5	6	2
Shouldersurfing	Acc.		1		8		7	11	3	5		1	3
	Total		1		8		7	11	3	5		1	3
Skimming	Acc.					2	3	4	5	11	4	3	1
	Tent.						1						
	Total					2	4	4	5	11	4	3	1



FC Autre

		2000	2013	2014	2015	2016	2017	2018	2019	2020	2021	2022	2023
Violence contre les métiers d'intérêt général	Acc.	8	17	29	30	32	30	43	34	20	40	40	44
	Tent.			2								2	1
	Total	8	17	31	30	32	30	43	34	20	40	42	45
Viol collectif	Acc.	1	2	6	6	1	3	3	2		2	1	3
	Tent.		2									1	
	Total	1	4	6	6	1	3	3	2		2	2	3
Graffiti	Acc.	6	26	22	92	51	32	36	24	20	18	46	23
	Tent.												
	Total	6	26	22	92	51	32	36	24	20	18	46	23
Dégradation de voiture	Acc.	194	579	531	498	395	480	370	353	291	286	305	320
	Tent.	1					1					1	
	Total	195	579	531	498	395	481	370	353	291	286	306	320
Rixe au couteau	Acc.		1	5	3	5	2	5	6	8	6	9	3
	Tent.			1		1			1	2	2	2	2
	Total		1	6	3	6	2	5	7	10	8	11	5

PH Violence intrafamiliale (VIF)

		2000	2013	2014	2015	2016	2017	2018	2019	2020	2021	2022	2023
VIF: physique, dans le couple	Acc.	64	201	225	185	196	226	302	275	242	233	251	262
	Tent.			2	1		1					1	1
	Total	64	201	227	186	196	227	302	275	242	233	252	263
VIF: physique, envers des descendants	Acc.	3	23	23	24	29	30	26	32	27	25	28	43
	Tent.		1							2		1	
	Total	3	24	23	24	29	30	26	32	29	25	29	43
VIF: physique, envers d'autres membres	Acc.	66	32	48	28	31	41	59	44	54	34	51	68
	Tent.	1		1		1		1		1			
	Total	67	32	49	28	32	41	60	44	55	34	51	68
VIF: sexuelle, dans le couple	Acc.		1		1	1	1		1	3	1	2	2
	Tent.												
	Total		1		1	1	1		1	3	1	2	2
VIF: sexuelle, envers des descendants	Acc.	5	6	7	4	4	4	8	7	4	5	1	
	Tent.							1					
	Total	5	6	7	4	4	4	9	7	4	5	1	



PH Violence intrafamiliale (VIF)

		2000	2013	2014	2015	2016	2017	2018	2019	2020	2021	2022	2023
VIF: sexuelle, envers d'autres membres	Acc.	1							1	1	1		
	Total	1							1	1	1		
VIF: psychique, dans le couple	Acc.	147	199	218	181	168	206	168	232	179	171	177	175
	Total	147	199	218	181	168	206	168	232	179	171	177	175
VIF: psychique, envers des descendants	Acc.		2		1	1	3	11	16	13	19	19	25
	Total		2		1	1	3	11	16	13	19	19	25
VIF: psychique, envers d'autres membres	Acc.	2	4	2	5	4	6	12	10	16	16	14	9
	Total	2	4	2	5	4	6	12	10	16	16	14	9
VIF: économique, dans le couple	Acc.	7	7	13	14	15	11	20	12	5	13	19	16
	Tent.	1		1									
	Total	8	7	14	14	15	11	20	12	5	13	19	16
VIF: économique, envers des descendants	Acc.	2			2	1			4	1	4	3	1
	Total	2			2	1			4	1	4	3	1
VIF: économique, envers d'autres membres	Acc.	39	40	60	37	20	17	9	24	21	18	30	29
	Tent.							1			1		
	Total	39	40	60	37	20	17	10	24	21	19	30	29

PH Hormones et dopage

		2000	2013	2014	2015	2016	2017	2018	2019	2020	2021	2022	2023
Dopage humain	Acc.	1	9	12	14	9	4	7	14	7	9	2	2
	Total	1	9	12	14	9	4	7	14	7	9	2	2
Engraissement illégal	Acc.		1	1		3	2	4	3	6	4		
	Total		1	1		3	2	4	3	6	4		



PH Drogues

		2000	2013	2014	2015	2016	2017	2018	2019	2020	2021	2022	2023
Vente de cocaïne	Acc.		20	25	22	17	27	29	29	29	26	28	51
	Total		20	25	22	17	27	29	29	29	26	28	51
Import-export de cocaïne	Acc.		4			1	2	2			1		3
	Total		4			1	2	2			1		3
Production de drogues synthétiques	Acc.		6	7	18	8	3	5	7	4	2	1	2
	Total		6	7	18	8	3	5	7	4	2	1	2
Import-export de drogues synthétiques	Acc.	1	5	14	6	2	2	2			2	1	10
	Total	1	5	14	6	2	2	2			2	1	10
Vente de drogues synthétiques	Acc.	1	38	56	58	33	30	73	63	66	50	50	51
	Tent.									1			
	Total	1	38	56	58	33	30	73	63	67	50	50	51
Production de cannabis (culture)	Acc.	1	6	20	11	13	14	18	24	15	11	10	15
	Total	1	6	20	11	13	14	18	24	15	11	10	15
Import-export de cannabis en grande quantité	Acc.			1								1	
	Total			1								1	
Vente de cannabis en grande quantité	Acc.			1	1	2	1	2		4	4	1	1
	Total			1	1	2	1	2		4	4	1	1
Import-export d'héroïne	Acc.		6		2	1	3			1	1	1	
	Total		6		2	1	3			1	1	1	
Vente-traffic d'héroïne	Acc.		13	26	16	12	15	12	9	23	16	6	10
	Total		13	26	16	12	15	12	9	23	16	6	10



PH Trafic d'armes

		2000	2013	2014	2015	2016	2017	2018	2019	2020	2021	2022	2023
Commerce et production d'arme à feu et mun.	Acc.	2	3	3	7	2	1	8		1	1	4	2
	Total	2	3	3	7	2	1	8		1	1	4	2
Commerce et production d'arme non à feu	Acc.		1	1	2	1				1	2	1	1
	Total		1	1	2	1				1	2	1	1

PH Traite des êtres humains

		2000	2013	2014	2015	2016	2017	2018	2019	2020	2021	2022	2023
TEH - exploitation économique	Acc.			1	1		1	1		1			1
	Total			1	1		1	1		1			1
TEH - exploitation sexuelle	Acc.	9	3	2	4	5	1	8	6	7	5	3	11
	Total	9	3	2	4	5	1	8	6	7	5	3	11

PH Violence dans l'espace public

		2000	2013	2014	2015	2016	2017	2018	2019	2020	2021	2022	2023
Violence physique (transport public)	Acc.	9	23	17	16	20	25	23	20	13	24	34	45
	Tent.	1		1		1	1				1		
Total		10	23	18	16	21	26	23	20	13	25	34	45
Violence physique (voie publique)	Acc.	197	221	248	211	197	225	255	248	188	232	238	273
	Tent.	5	4	5	3	8	8	5	4	6	2	4	5
Total		202	225	253	214	205	233	260	252	194	234	242	278
Violence physique (autre endroit public)	Acc.	17	25	29	24	24	31	33	21	13	28	33	31
	Tent.							1		1		1	
Total		17	25	29	24	24	31	34	21	14	28	34	31
Violence physique (endroit accessible au public)	Acc.	204	180	182	197	187	183	172	179	86	121	205	185
	Tent.	1		3		1	2	2	2	1	1	4	2
Total		205	180	185	197	188	185	174	181	87	122	209	187
Violence sexuelle (transport public)	Acc.	4	5	8	6	8	9	5	8	7	9	7	6
	Tent.		1										
Total		4	6	8	6	8	9	5	8	7	9	7	6



PH Violence dans l'espace public

		2000	2013	2014	2015	2016	2017	2018	2019	2020	2021	2022	2023
Violence sexuelle (voie publique)	Acc.	23	20	19	30	20	47	17	22	25	23	14	14
	Tent.	1	1	2	2		3		1				
	Total	24	21	21	32	20	50	17	23	25	23	14	14
Violence sexuelle (autre endroit public)	Acc.	6	9	8	6	8	11	8	5	11	9	9	10
	Tent.		1		1								
	Total	6	10	8	7	8	11	8	5	11	9	9	10
Violence sexuelle (endroit accessible au public)	Acc.	9	20	23	22	22	27	20	29	21	23	25	27
	Tent.					1		1		1		2	
	Total	9	20	23	22	23	27	21	29	22	23	27	27
Violence psychique (transport public)	Acc.	8	12	9	24	6	13	9	8	10	16	19	21
	Tent.	1											
	Total	9	12	9	24	6	13	9	8	10	16	19	21
Violence psychique (voie publique)	Acc.	109	129	143	122	113	115	130	128	128	124	120	129
	Tent.	1											
	Total	110	129	143	122	113	115	130	128	128	124	120	129
Violence psychique (autre endroit public)	Acc.	14	16	14	12	13	16	11	10	10	12	19	15
	Tent.	1											
	Total	15	16	14	12	13	16	11	10	10	12	19	15
Violence psychique (endroit accessible au public)	Acc.	101	92	90	80	81	73	94	94	67	82	67	84
	Tent.												
	Total	101	92	90	80	81	73	94	94	67	82	67	84
Vol à main armée (transport public)	Acc.		1		2						1		
	Tent.				1					1			
	Total		1		3					1	1		
Vol à main armée (voie publique)	Acc.	12	10	9	18	10	2	4	2	5	3	8	3
	Tent.	4	1	1	3	1	2	2	1		1		1
	Total	16	11	10	21	11	4	6	3	5	4	8	4
Vol à main armée (autre endroit public)	Acc.	1	1	2	4	1					1	1	
	Tent.		1		1							1	
	Total	1	2	2	5	1					1	2	
Vol à main armée (endroit accessible au public)	Acc.	26	13	15	6	7	6	7	6	3	5	4	7
	Tent.	1	1	2		3	1	1		2	2	3	1
	Total	27	14	17	6	10	7	8	6	5	7	7	8



PH Violence dans l'espace public

		2000	2013	2014	2015	2016	2017	2018	2019	2020	2021	2022	2023
Vol avec violence sans arme (transport public)	Acc.	2	7	6	6	4	2	1	3	5	5	1	3
	Tent.				3		1	1	1	1	2		
	Total	2	7	6	9	4	3	2	4	6	7	1	3
Vol avec violence sans arme (voie publique)	Acc.	56	29	44	60	32	26	19	11	10	15	13	17
	Tent.	8	5	2	8	2	6	4	2	3	3	3	5
	Total	64	34	46	68	34	32	23	13	13	18	16	22
Vol avec violence sans arme (autre endroit public)	Acc.	5	4	5	4	4	4	1	3	2		6	4
	Tent.			1						1		1	
	Total	5	4	6	4	4	4	1	3	3		7	4
Vol avec violence sans arme (endr. acces. au pub.)	Acc.	30	45	37	49	26	24	27	21	19	17	34	32
	Tent.	5	6	2	4	2	1	3	7	2	5	4	5
	Total	35	51	39	53	28	25	30	28	21	22	38	37

PH Autre

		2000	2013	2014	2015	2016	2017	2018	2019	2020	2021	2022	2023
Faux policiers	Acc.	1		1			1		2	3	1	3	1
	Tent.			1	1								
	Total	1		2	1		1		2	3	1	3	1
Terrorisme, extrémisme et radicalisme	Acc.		1		6	8	3	6	1	3	1	1	6
	Tent.												
	Total		1		6	8	3	6	1	3	1	1	6
Cyberharcèlement	Acc.	30	174	139	154	156	193	179	189	166	142	183	199
	Tent.												
	Total	30	174	139	154	156	193	179	189	166	142	183	199
Fraude à l'identité	Acc.	19	38	41	47	50	61	80	89	150	183	159	158
	Tent.		2	3	3	4	1	4	2	4	4	1	2
	Total	19	40	44	50	54	62	84	91	154	187	160	160

STATISTIQUES POLICIERES DE CRIMINALITE

LIEU DE PERPETRATION: ZONE DE POLICE

LIMBURG REGIO HOOFDSTAD

***ANNEXE IV: FAITS ENREGISTRES
NON CRIMINELS***



LIMBURG REGIO HOOFDSTAD

Faits non criminels

Maladies / Décès / Disparition

	2000	2013	2014	2015	2016	2017	2018	2019	2020	2021	2022	2023
Suicide	35	66	61	41	54	61	63	59	54	39	49	39
Personne malade	31	137	161	179	180	188	219	236	250	274	259	271
Décès suspect	3	13	25	25	30	47	40	43	48	56	40	54
Décès naturel	13	20	27	19	12	13	18	15	17	17	8	11
Disparition (personne disparue)	71	74	81	88	84	85	96	75	68	55	61	85
Accident (sauf roulage)	8	6	14	12	20	20	21	14	9	14	19	5
Cadavre non identifié			1	1				1				
Sécurité des travailleurs (accident du travail)												9
Personne amnésique					1							
Autres	31	3					2	1				
Total	192	319	370	365	381	414	459	444	446	455	436	474

Appels

	2000	2013	2014	2015	2016	2017	2018	2019	2020	2021	2022	2023
Alarme	61	2	2	3	3	1	11	2	1		2	
Appels	22	3	3	2	9	4	7	6	11	15	13	10
Total	83	5	5	5	12	5	18	8	12	15	15	10

Problèmes sociaux

	2000	2013	2014	2015	2016	2017	2018	2019	2020	2021	2022	2023
Différends familiaux	124	21	34	23	13	36	324	359	336	298	374	345
Différend (pas de coups)	20	6	7		7	7	20	18	17	12	12	6
Affaire civile	23	23	15	12	8	5	7	4	9	4	6	11
Protection de la jeunesse	43	137	140	187	147	119	140	136	106	92	99	316
Non spécifié						1						
Autres	42	7	4	3	10	3	18	16	22	14	18	16
Total	252	194	200	225	185	171	509	533	490	420	509	694



Catastrophes

	2000	2013	2014	2015	2016	2017	2018	2019	2020	2021	2022	2023
Fuite de gaz	1					1						
Eboulement	1											
Affaissement	1											
Dégâts tempête	1	1	1	2	2	2	2	8	2	2	1	
Problèmes causés par l'eau		1			1							
Dégâts eau		1										
Autres	2	2										
Total	6	5	1	2	3	3	2	8	2	2	1	

Ordre public

	2000	2013	2014	2015	2016	2017	2018	2019	2020	2021	2022	2023
Troubles	7	20	25	17	33	20	33	16	9	18	11	16
Autres	11	3		1				1				
Total	18	23	25	18	33	20	33	17	9	18	11	16

Agissements suspects

	2000	2013	2014	2015	2016	2017	2018	2019	2020	2021	2022	2023
	26	146	88	66	73	63	47	34	44	33	25	18
Total	26	146	88	66	73	63	47	34	44	33	25	18

Objets trouvés

	2000	2013	2014	2015	2016	2017	2018	2019	2020	2021	2022	2023
	27	8	5	6	8	13	8	16	8	4	15	52
Total	27	8	5	6	8	13	8	16	8	4	15	52

Objets perdus

	2000	2013	2014	2015	2016	2017	2018	2019	2020	2021	2022	2023
	639	3.391	3.168	3.564	3.672	3.231	2.972	2.612	2.265	2.349	2.665	2.618
Total	639	3.391	3.168	3.564	3.672	3.231	2.972	2.612	2.265	2.349	2.665	2.618

Autres non-infractions

	2000	2013	2014	2015	2016	2017	2018	2019	2020	2021	2022	2023
Ordonnance de capture	17	26	23	24	16	2	4	3		1		1



Autres non-infractions

	2000	2013	2014	2015	2016	2017	2018	2019	2020	2021	2022	2023
Réhabilitation							1	1	1			
Non-respect des conditions	9	113	123	113	129	22	19	9	10	8	1	2
Procès-verbal d'information	469	212	173	109	115	115	74	76	57	45	38	36
Notification		156	138	156	120	116	163	126	117	129	117	116
Dégradation involontaire câbles (non-télécom)		30	18	10	6	14	5	3	4	11	2	1
Demande signalement surveillance électronique					1			2		6	50	80
Fonction de contrôle armes	1	4	2	3	6	4	3	8	11	47	46	35
Non spécifié					23	18	7					
Autres non infractions	60											
Total	556	541	477	415	416	291	276	228	200	247	254	271