

STATISTIQUES POLICIERES DE CRIMINALITE

LIEU DE PERPETRATION: ZONE DE POLICE

PZ LANAKEN/MAASMECHELEN

2000 - 2023

Police fédérale - DGRIDRIIBIPOL

STATISTIQUES POLICIERES DE CRIMINALITE

LIEU DE PERPETRATION: ZONE DE POLICE

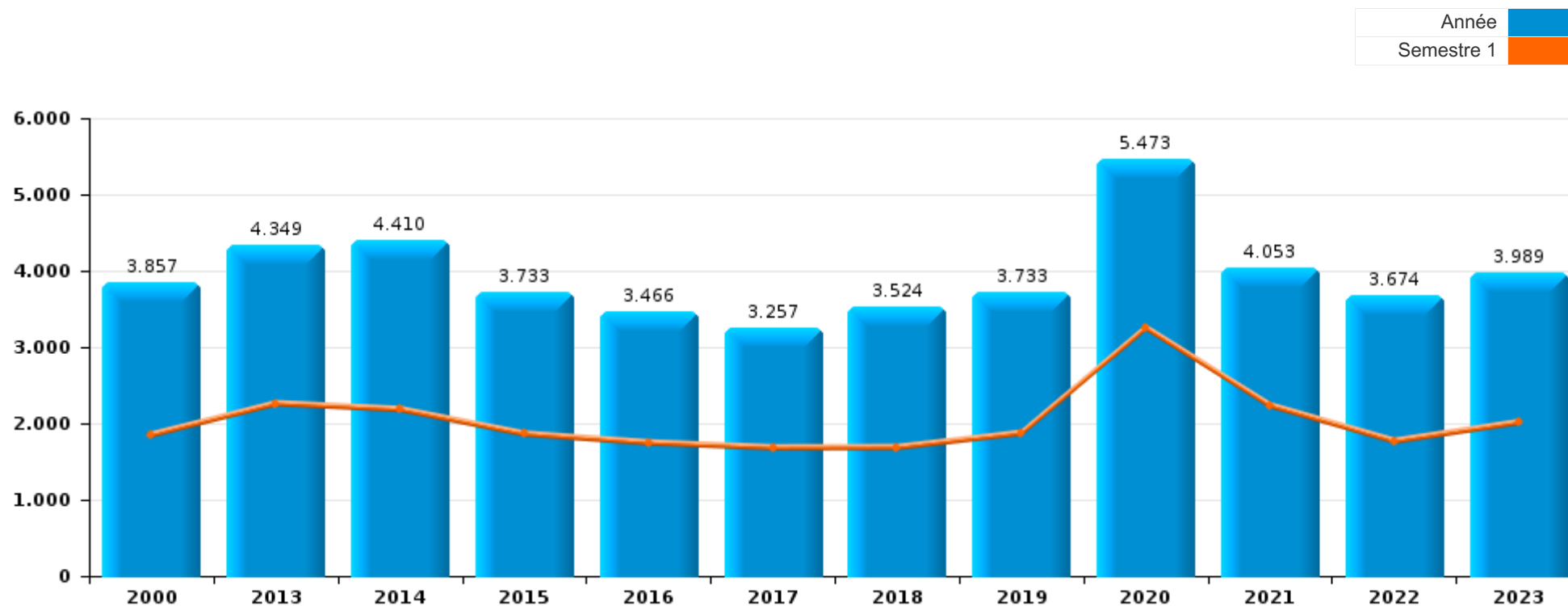
PZ LANAKEN/MAASMECHELEN

PARTIE I : INFRACTIONS JUDICIAIRES



PZ LANAKEN/MAASMECHELEN

	2000	2013	2014	2015	2016	2017	2018	2019	2020	2021	2022	2023
Nombre total des délits	3.857	4.349	4.410	3.733	3.466	3.257	3.524	3.733	5.473	4.053	3.674	3.989





PZ LANAKEN/MAASMECHELEN

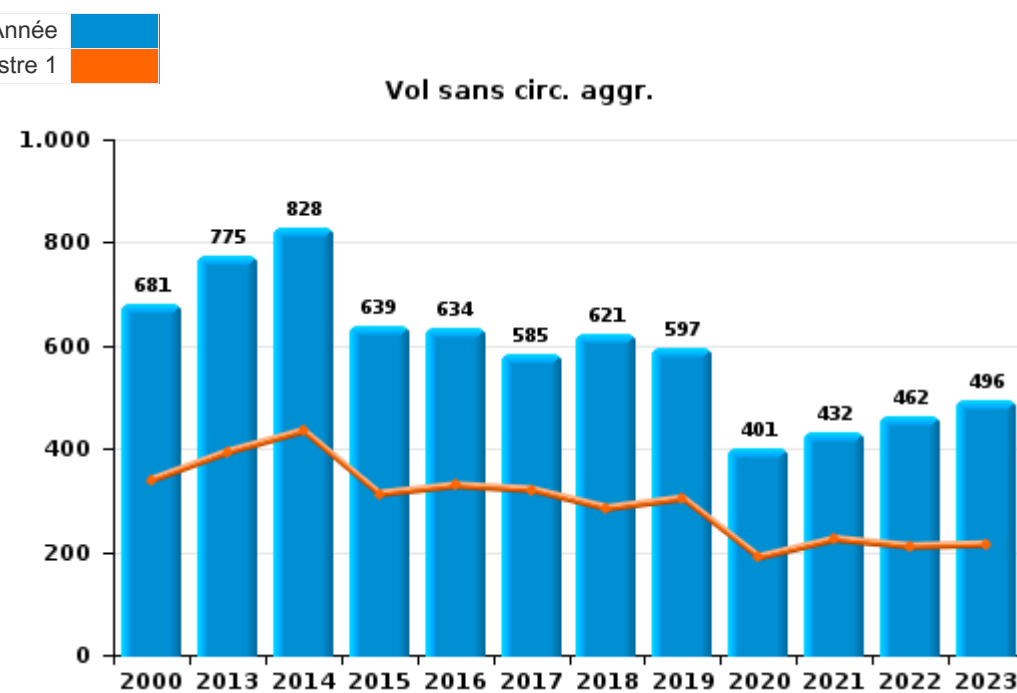
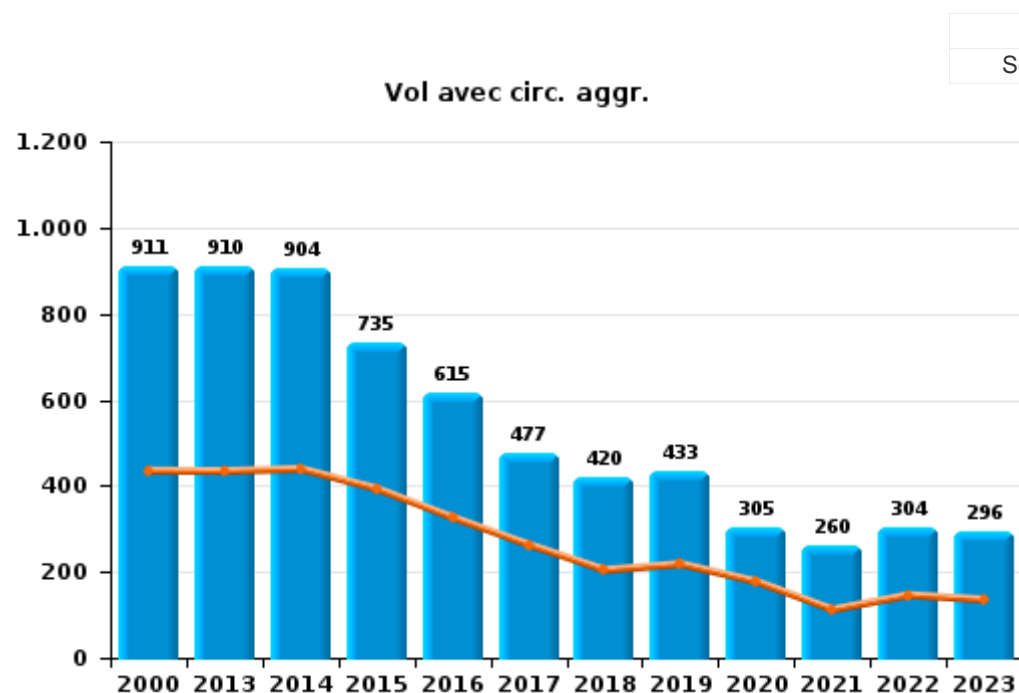
	2000	2013	2014	2015	2016	2017	2018	2019	2020	2021	2022	2023
Vol et extorsion	1.915	1.710	1.746	1.397	1.274	1.083	1.064	1.049	729	704	784	819
Dégradation de la propriété	490	554	489	451	450	502	428	396	359	326	310	320
Infr. contre l'intégrité physique	254	324	333	286	313	307	322	378	327	339	385	396
Fraude	139	168	192	192	167	119	188	297	421	452	410	462
Drogues	213	340	307	244	186	205	252	284	353	188	189	163
Infr. contre la sécurité publique	215	244	278	233	190	183	227	244	236	202	206	221
Santé publique	4	6	1	3	2	2	6	2	1.832	514	5	4
Registre de population	22	256	231	236	183	173	178	134	92	122	152	135
Criminalité informatique		57	42	40	44	59	66	89	224	382	309	391
Infr. contre autres valeurs morales et sentiments	49	125	173	124	109	88	143	129	154	188	170	238
Législation sur les étrangers	45	74	58	52	88	122	137	116	103	87	193	233
Armes et explosifs	75	118	105	85	97	59	68	88	75	66	63	57
Infr. contre la famille	77	61	90	59	70	46	68	60	103	70	50	65
Protection de la jeunesse	14	24	29	37	47	72	78	86	82	96	90	117
Ivresse et alcool	20	32	62	57	55	49	72	100	82	57	97	63
Infr. contre la foi publique	90	66	58	66	57	49	55	71	63	48	73	41
Infr. contre les moeurs	33	52	68	47	51	45	61	84	68	69	54	50
Environnement	60	53	42	23	20	27	36	37	42	45	23	35
Infr. contre l'autorité publique	18	36	48	29	26	23	30	29	55	29	26	25
Code pénal social	5	2	12	16	12	13	16	18	16	19	28	85
Protection de la personne	12	6	4	10	8	2	3	16	28	18	10	13
Infr. contre la liberté individuelle	4	11	3	8	3	6	3	6	6	3	7	14
Autres lois spéciales	29	3	6	7	2	4	2	1	2	5	2	9
Carte d'identité	9	11	7	4	2	2	5	2	4	1	2	3
Travail	9	2	4	3	1	6	9	1	5	3	2	2
Législation économique	1	3	2	12	2	2	2	4	1	3	8	3
Loi du football		1	6	1		1		3	1	7	15	6
Contravention Code pénal	36		1		3							
Pratiques commerciales	3	4	1	1				1	1	2	5	10
Protection des revenus publics	6		1	4	1	1			3	1		4
Hormones et dopage		1	1	3	2	1	1	2		3	1	3
Exercice illégal de l'autorité publique	4		1			1			3		1	1
Traite des êtres humains		2	2		1		2	1		1	2	
Marchand de sommeil			4	1			1	2			1	
Sécurité privée	6							1	1		1	
Infr. relative au statut juridique de l'enfant		1	1	1		3		1	1			
Infr. contre la Sécurité de l'Etat		1	2			2			1			
Autres infractions Code pénal		1		1				1				1
Provocation crime ou délits										3		
Code pénal militaire et milice							1					
Sous-total	3.857	4.349	4.410	3.733	3.466	3.257	3.524	3.733	5.473	4.053	3.674	3.989
Contravention règlement policier local		125	148	121	88	104	107	146	513	92	87	121
Sous-total		125	148	121	88	104	107	146	513	92	87	121
Total	3.857	4.474	4.558	3.854	3.554	3.361	3.631	3.879	5.986	4.145	3.761	4.110



I.1. Catégorie des infractions : Vol et extorsion (top 5 des infractions au niveau national 2023)

PZ LANAKEN/MAASMECHELEN

	2000	2013	2014	2015	2016	2017	2018	2019	2020	2021	2022	2023
Vol sans circ. aggr.	681	775	828	639	634	585	621	597	401	432	462	496
Vol avec circ. aggr.	911	910	904	735	615	477	420	433	305	260	304	296
Vol non spécifié	317	4	4	9	9	8	9	11	6	1	6	11
Extorsion	6	21	10	14	16	13	14	8	16	11	12	16
Autres									1			
Total	1.915	1.710	1.746	1.397	1.274	1.083	1.064	1.049	729	704	784	819





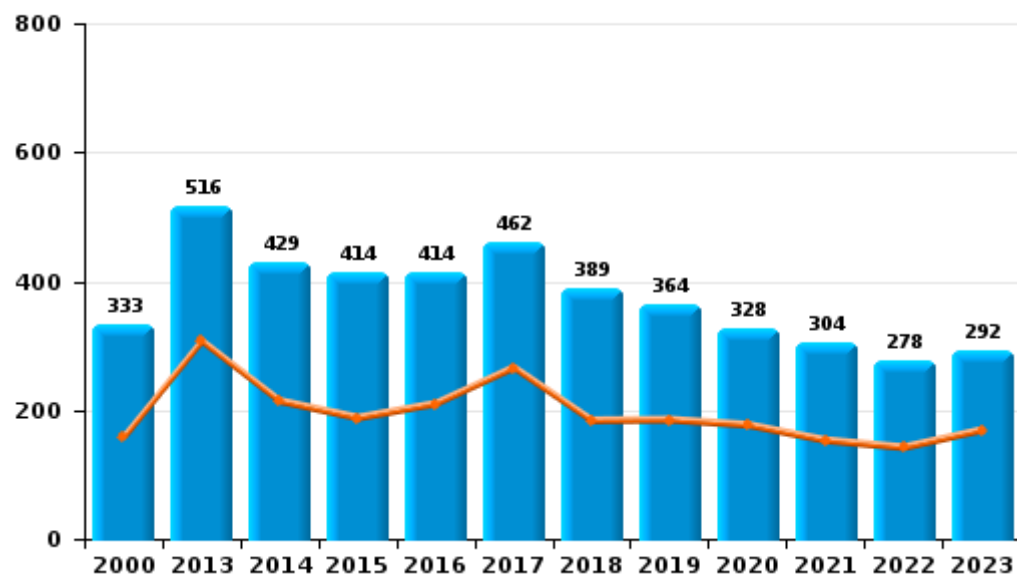
I.2. Catégorie des infractions : Dégradation de la propriété (top 5 des infractions au niveau national 2023)

PZ LANAKEN/MAASMECHELEN

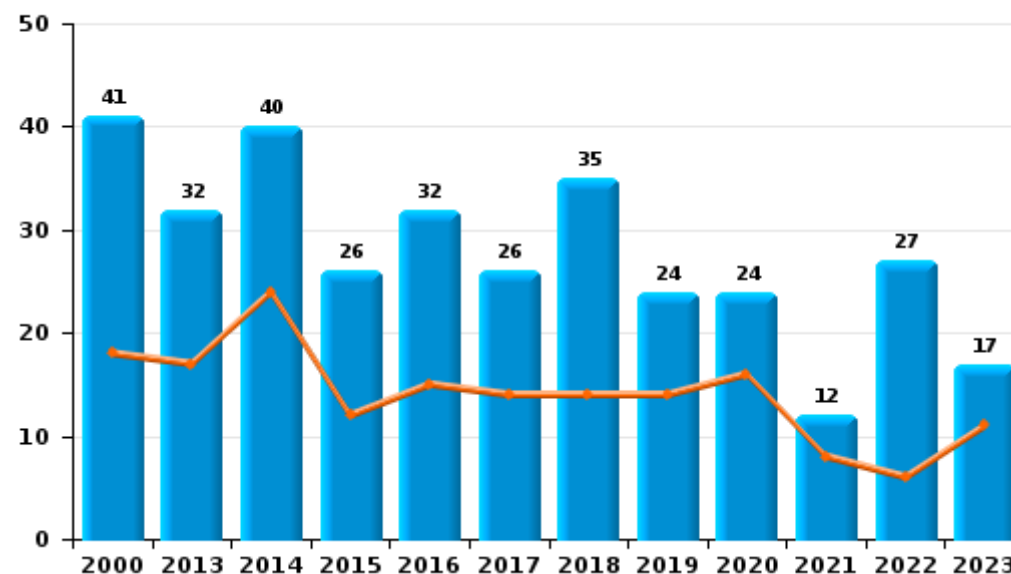
	2000	2013	2014	2015	2016	2017	2018	2019	2020	2021	2022	2023
Vandalisme	333	516	429	414	414	462	389	364	328	304	278	292
Incendie volontaire	18	25	26	19	28	16	27	13	14	9	21	15
Destruction, dénaturation, dégradation	114	2	10	8	3	12	3	7	5	10	2	8
Incendie involontaire	23	7	14	7	4	10	8	11	10	3	6	2
Destruction par explosion volontaire	2	4	10	3	1	2	1	1	2		3	3
Total	490	554	489	451	450	502	428	396	359	326	310	320



Vandalisme



Incendie

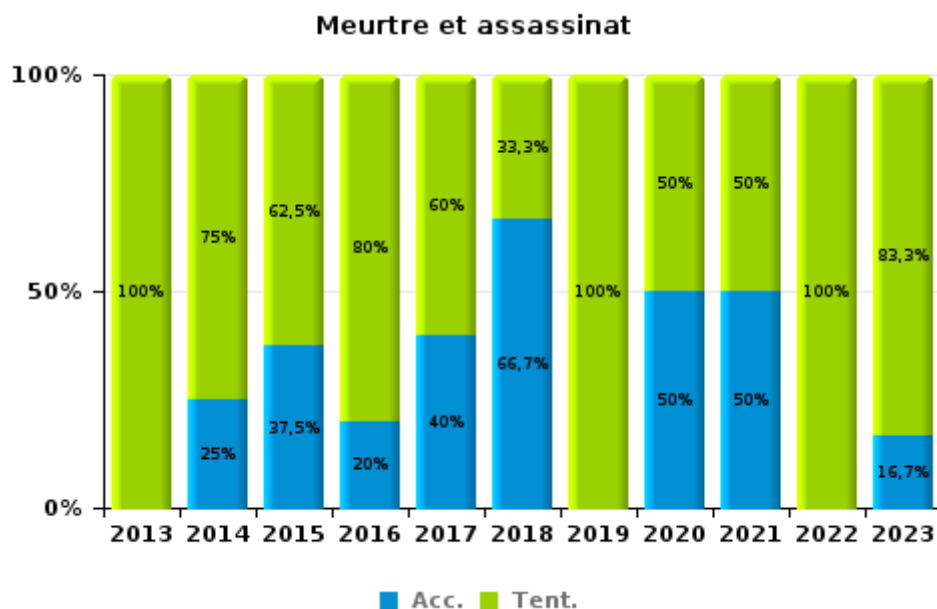
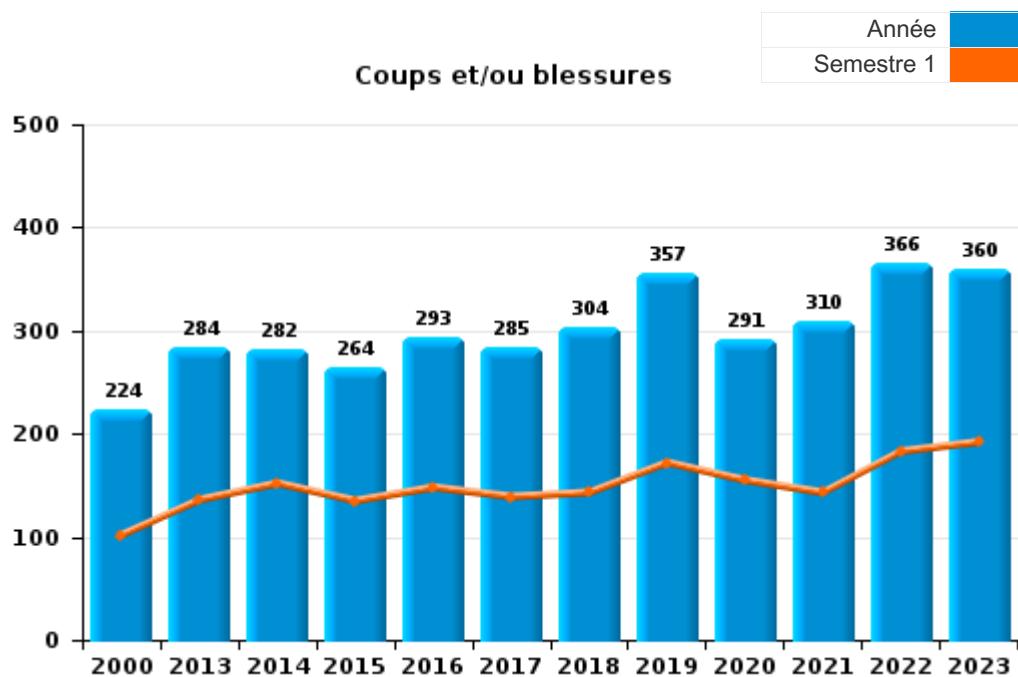




I.3. Catégorie des infractions : Infr. contre l'intégrité physique (top 5 des infractions au niveau national 2023)

PZ LANAKEN/MAASMECHELEN

	2000	2013	2014	2015	2016	2017	2018	2019	2020	2021	2022	2023
Coups et/ou blessures	224	284	282	264	293	285	304	357	291	310	366	360
Autres	30	34	43	14	15	17	15	19	34	27	17	30
Meurtre et assassinat		6	8	8	5	5	3	2	2	2	2	6
Total	254	324	333	286	313	307	322	378	327	339	385	396





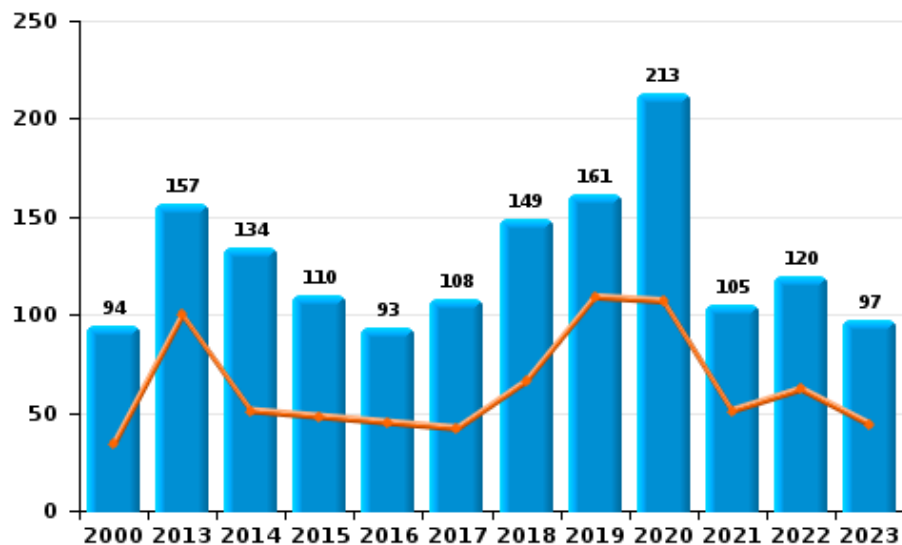
I.4. Catégorie des infractions : Drogues (top 5 des infractions au niveau national 2023)

PZ LANAKEN/MAASMECHELEN

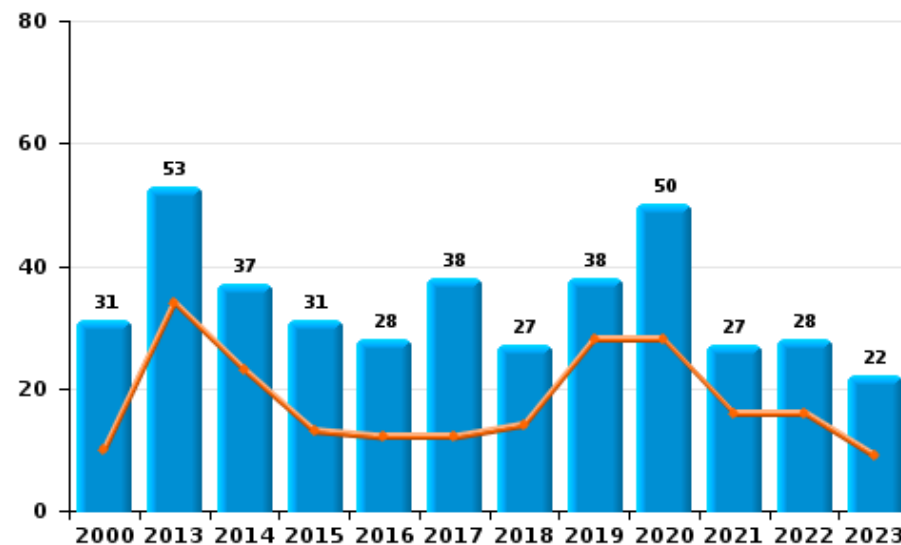
	2000	2013	2014	2015	2016	2017	2018	2019	2020	2021	2022	2023
Détention	94	157	134	110	93	108	149	161	213	105	120	97
Fabrication	8	28	68	62	45	47	52	52	26	25	19	18
Commerce	31	53	37	31	28	38	27	38	50	27	28	22
Importation et exportation	35	94	55	33	18	10	17	19	51	19	12	6
Usage	35	3	7	2	1	1	3	7	9	6	4	14
Autres	10	5	6	6	1	1	4	7	4	6	6	6
Total	213	340	307	244	186	205	252	284	353	188	189	163

Année	■
Semestre 1	■

Détention



Commerce





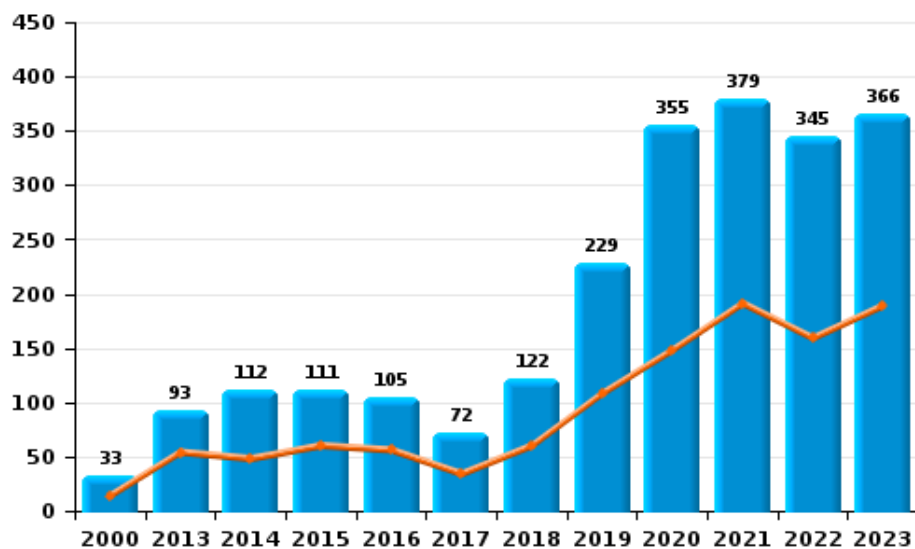
I.5. Catégorie des infractions : Fraude (top 5 des infractions au niveau national 2023)

PZ LANAKEN/MAASMECHELEN

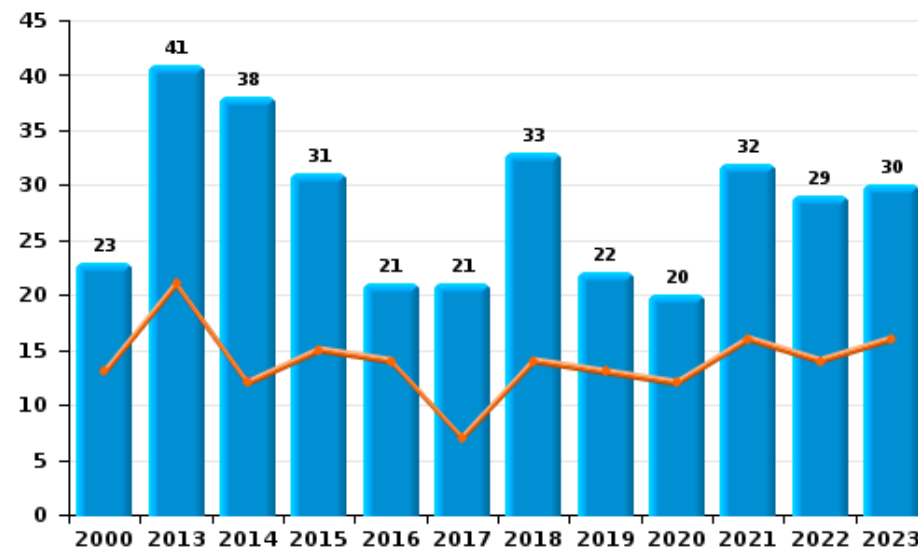
	2000	2013	2014	2015	2016	2017	2018	2019	2020	2021	2022	2023
Abus de confiance et infr. apparentées	23	41	38	31	21	21	33	22	20	32	29	30
Détournement et destruction frauduleuse	26	17	17	23	16	9	11	17	16	8	13	16
Escroquerie	33	93	112	111	105	72	122	229	355	379	345	366
Fraudes: Autres	9	9	10	16	8	4	11	19	17	26	13	18
Grivèlerie	26		2	2	2	1	3		2	2	8	8
Infr. liées à l'insolvabilité	2	3	3	6	6	6	5	7	8	2	1	11
Recel	20	5	10	3	9	6	3	3	3	3	1	13
Total	139	168	192	192	167	119	188	297	421	452	410	462



Escroquerie



Abus de confiance et infr. apparentée



STATISTIQUES POLICIERES DE CRIMINALITE

LIEU DE PERPETRATION: ZONE DE POLICE

PZ LANAKEN/MAASMECHELEN

PARTIE II : FIGURES CRIMINELLES / PHENOMENES



PZ LANAKEN/MAASMECHELEN

FC Vol moyen de transport

	2000	2013	2014	2015	2016	2017	2018	2019	2020	2021	2022	2023
Vol de voiture	178	51	75	120	80	50	41	68	23	24	27	26
Vol de moto	5	16	23	15	12	10	10	12	6	5	15	15
Carjacking	2	2	1	1	2	3		1	1		3	
Homejacking	3				1						1	
Vol dans les garages	9	7	10	12	6		2	3				1
Vol de vélomoteur	51	27	36	28	39	16	18	23	12	16	21	32
Vol de vélo	194	130	158	98	85	89	79	95	60	48	47	58

FC Cambriolage

	2000	2013	2014	2015	2016	2017	2018	2019	2020	2021	2022	2023
Cambriolage dans habitation	238	394	371	311	271	214	185	169	105	95	148	125
Cambriolage ds entreprise ou commerce	188	172	122	80	74	73	53	59	36	38	34	23
Cambriolage ds service public ou bâtiment administ	43	24	38	15	19	11	20	13	9	16	9	13
Vol au bélier	1	15	8	3	3			1				1
Cambriolage dans bâtiment (total)	461	590	531	405	364	298	257	241	150	149	191	161



FC Vol autre

	2000	2013	2014	2015	2016	2017	2018	2019	2020	2021	2022	2023
Vol à main armée	22	20	18	15	12	13	9	12	10	6	9	7
Vol avec violence sans arme	38	41	38	35	35	19	21	26	26	21	41	25
Vol dans ou sur un véhicule	396	199	204	170	129	135	114	72	44	53	65	92
Sacjacking dans une voiture								1				
Vol d'armes et explosifs	4	7	6	6	8	5	6	5	3	8	2	3
Steaming						1		1	3			
Arrachage de sac à main	8	4	1	1			1	1				
Vol à l'arraché	13	9	4	6	6	5	3	4	4	5	1	2
Vol à la tire	14	50	46	52	39	32	35	32	17	15	16	15
Vol à l'étalage	69	131	135	101	112	71	91	121	80	68	82	143
Vol par ruse	12	42	45	34	38	27	21	29	19	19	22	30
Vol de métaux	3	45	36	23	16	27	24	17	10	17	26	14
Vol sur les chantiers	17	51	32	14	19	24	17	38	34	30	23	20
Home-invasion		1		3	1	1		1	1		1	
Vol d'animaux	7	7	3	2	3		3	4	2	3	3	3
Vol de cargaison			3	1	11	4	4	3		2		1

Criminalité ICT

	2000	2013	2014	2015	2016	2017	2018	2019	2020	2021	2022	2023
Fraude de cartes de paiements	5	18	14	16	11	21	7	16	12	11	13	10
Phishing		3	2	1	2	4	19	28	76	189	105	113
Ransomware									4	2	3	
Shouldersurfing		2		1		4	1	2	3	1		2
Skimming			3	3	1	4	2		3	3	3	2



FC Autre

	2000	2013	2014	2015	2016	2017	2018	2019	2020	2021	2022	2023
Violence contre les métiers d'intérêt général	1	9	6	2	10	9	8	9	10	8	15	8
Viol collectif		1	1		1				1	1	1	
Graffiti	17	9	17	14	10	8	6	8	9	3	11	1
Dégradation de voiture	94	276	206	212	195	251	210	166	138	108	122	128
Rixe au couteau		5	4	4	4	6	6	6	3	7	4	9

PH Violence intrafamiliale (VIF)

	2000	2013	2014	2015	2016	2017	2018	2019	2020	2021	2022	2023
VIF: physique, dans le couple	22	86	79	79	79	96	101	101	90	109	123	118
VIF: physique, envers des descendants	3	10	13	5	10	15	14	18	9	20	25	24
VIF: physique, envers d'autres membres	26	20	24	13	21	31	24	31	31	19	24	36
VIF: sexuelle, dans le couple									1	1	1	
VIF: sexuelle, envers des descendants	3	4	5	1	3	1	1		2	2		
VIF: psychique, dans le couple	60	79	95	74	73	58	80	73	127	103	71	109
VIF: psychique, envers des descendants		4	6	3	2	5	2	4	3	2	6	13
VIF: psychique, envers d'autres membres		4	5	6	2	6	5	6	4	5	9	6
VIF: économique, dans le couple		2	7	2	10	8	4	3	7	5	2	9
VIF: économique, envers des descendants	1	1	1	1		1		1				1
VIF: économique, envers d'autres membres	21	6	24	15	10	8	5	7	3	5	4	11



PH Hormones et dopage

	2000	2013	2014	2015	2016	2017	2018	2019	2020	2021	2022	2023
Dopage humain		3	2	1	2	1	2	2		5	1	3
Engraissement illégal		1		1		1		1				

PH Drogues

	2000	2013	2014	2015	2016	2017	2018	2019	2020	2021	2022	2023
Vente de cocaïne		5	9	12	6	9	6	11	15	10	5	8
Import-export de cocaïne		5	3	7	1		5	3	5			1
Production de drogues synthétiques		1	4	6	4		4	3	2	3	1	
Import-export de drogues synthétiques	2	6	2	2	2	1	4	1			1	
Vente de drogues synthétiques	1	15	8	5	6	12	4	8	11	4	6	5
Production de cannabis (culture)		13	20	21	13	16	15	18	7	7	8	4
Import-export de cannabis en grande quantité			2									
Vente de cannabis en grande quantité								1				
Import-export d'héroïne		10	4	2	1	1		1	3		1	2
Vente-traffic d'héroïne		1	2		1	1		1	3	1	2	2

PH Trafic d'armes

	2000	2013	2014	2015	2016	2017	2018	2019	2020	2021	2022	2023
Commerce et production d'arme à feu et mun.	2	2	3	3	4	2	4	4	2	5	1	1
Commerce et production d'arme non à feu		1	2		1		1	1				

PH Traite des êtres humains

	2000	2013	2014	2015	2016	2017	2018	2019	2020	2021	2022	2023
TEH - exploitation économique		1	2		1		1					
TEH - exploitation sexuelle	1	2		1			1	1	1	7	4	3



PH Violence dans l'espace public

	2000	2013	2014	2015	2016	2017	2018	2019	2020	2021	2022	2023
Violence physique (transport public)	3	3	2	3	1	6	4	2	3	2	3	1
Violence physique (voie publique)	61	90	85	78	71	72	71	90	97	62	90	82
Violence physique (autre endroit public)	6	6	8	8	3	5	5	4	5	8	5	4
Violence physique (endroit accessible au public)	62	61	59	59	68	51	59	65	41	39	58	67
Violence sexuelle (transport public)	2	1	1				2		1	1		1
Violence sexuelle (voie publique)	4	4	10	5	8	1	3	7	5	2	3	1
Violence sexuelle (autre endroit public)	2	2	4	2	2		2	3	4	3	1	3
Violence sexuelle (endroit accessible au public)	2	7	2	5	3	3	2	9	9	7	8	8
Violence psychique (transport public)		1	1	2		4	3	2	1	1	2	2
Violence psychique (voie publique)	40	60	66	44	35	32	42	62	61	47	64	57
Violence psychique (autre endroit public)	9	11	8	4	5	2	2	3	5	6	5	6
Violence psychique (endroit accessible au public)	45	38	43	48	33	31	43	35	33	25	33	42
Vol à main armée (transport public)						1						
Vol à main armée (voie publique)	4	1	4	2	3	4	3	2	4	3	2	3
Vol à main armée (autre endroit public)	1	1		1								
Vol à main armée (endroit accessible au public)	12	11	7	9	7	7	5	3	4	1	5	3
Vol avec violence sans arme (transport public)		1		1								
Vol avec violence sans arme (voie publique)	11	13	13	11	7	5	2	5	6	3	10	6
Vol avec violence sans arme (autre endroit public)	2							2				
Vol avec violence sans arme (endr. acces. au pub.)	18	17	12	7	8	3	4	9	4	6	8	6



PH Autre

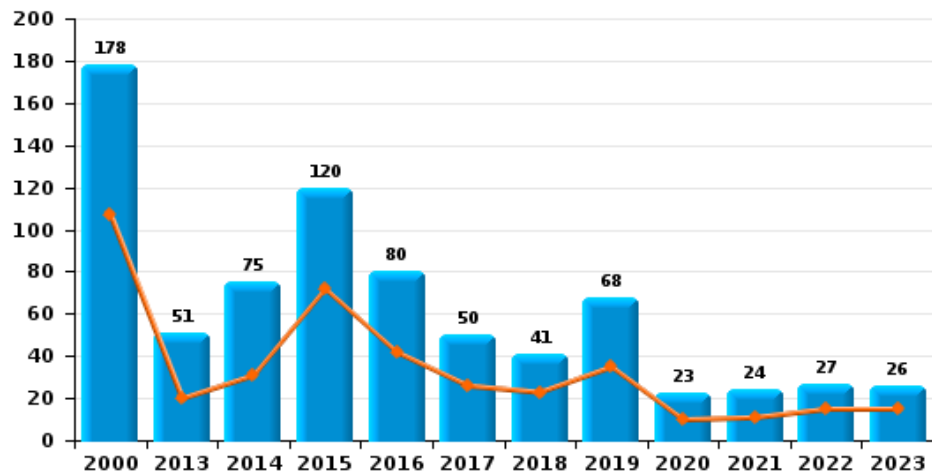
	2000	2013	2014	2015	2016	2017	2018	2019	2020	2021	2022	2023
Faux policiers		3			1		1	1		1	2	
Terrorisme, extrémisme et radicalisme		1	1	1	1	2	1		2	3	1	1
Cyberharcèlement	11	52	102	90	76	70	81	78	116	125	104	130
Fraude à l'identité	6	33	32	37	33	34	38	66	124	139	95	77



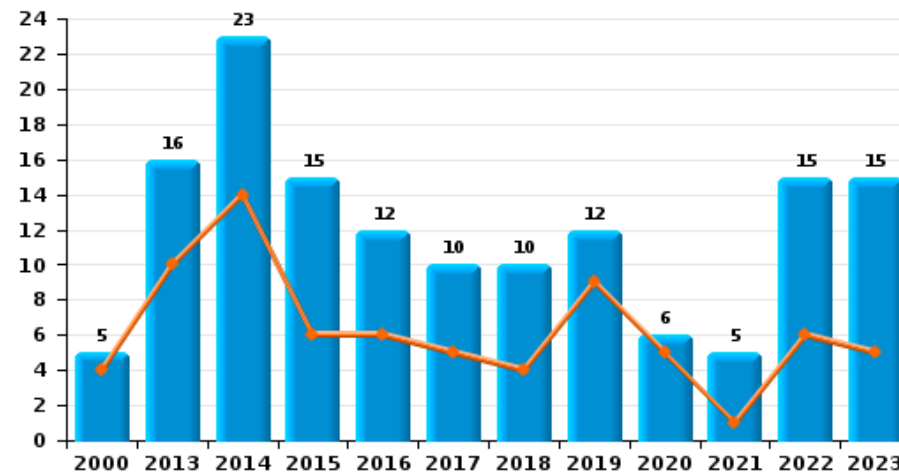
PZ LANAKEN/MAASMECHELEN

Année ■
Semestre 1 ■

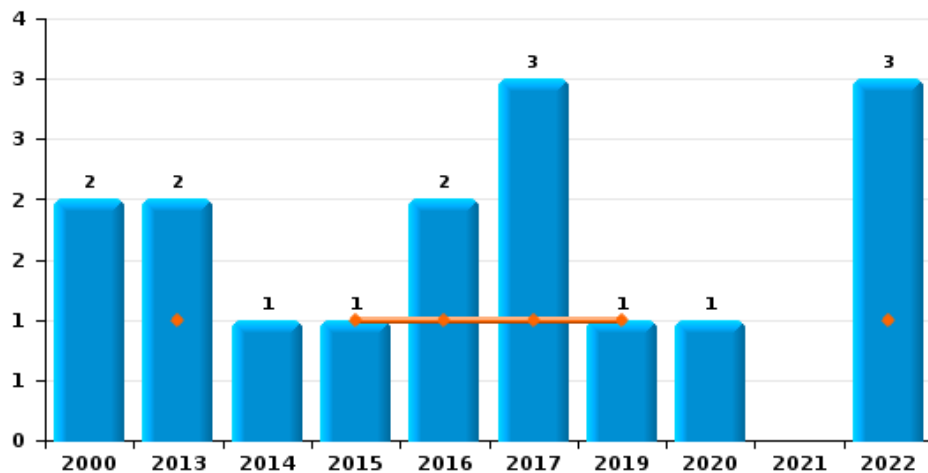
Vol de voiture



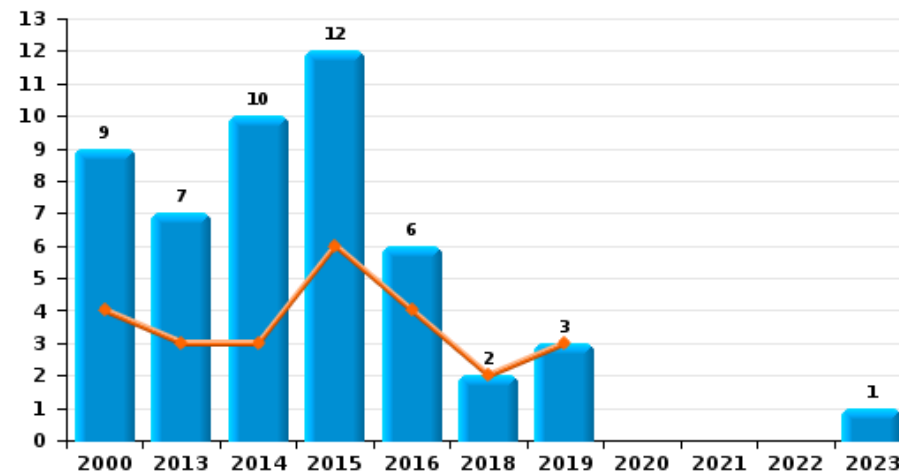
Vol de moto



Carjacking



Vol dans les garages

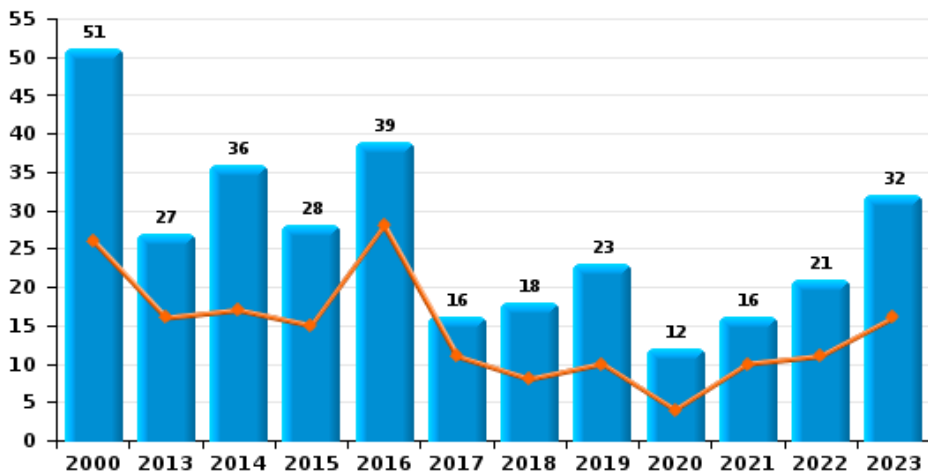




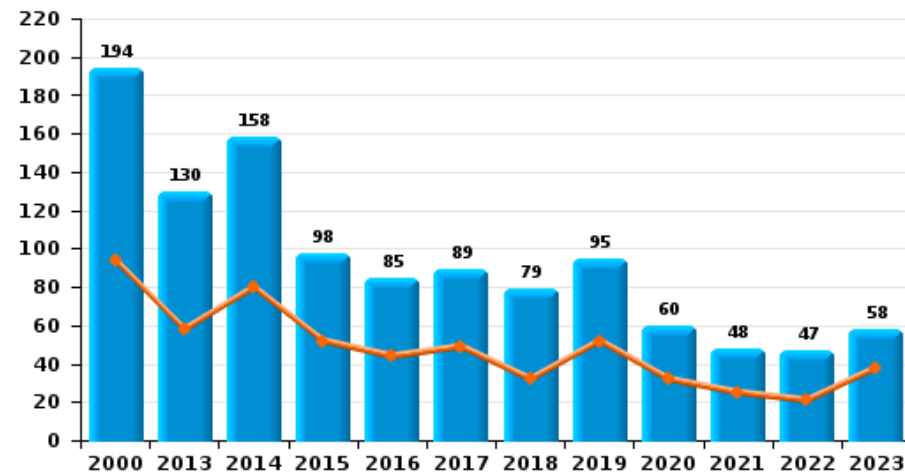
PZ LANAKEN/MAASMECHELEN

Année	■
Semestre 1	■

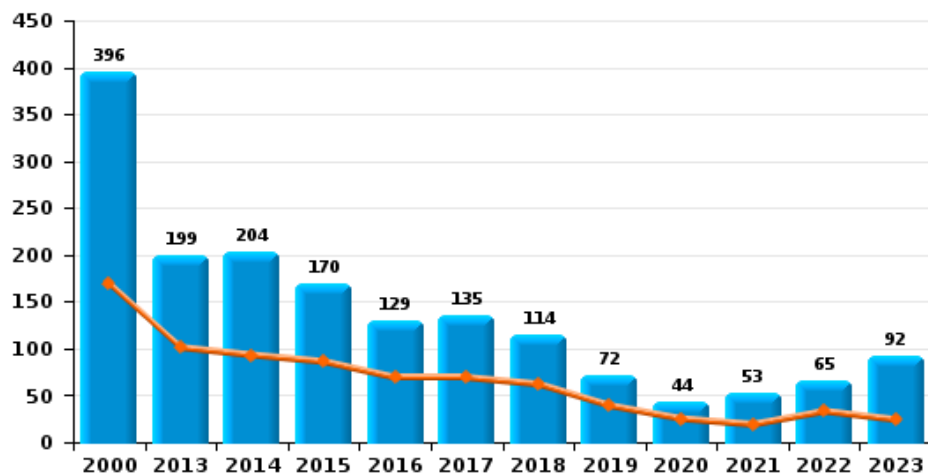
Vol de vélomoteur



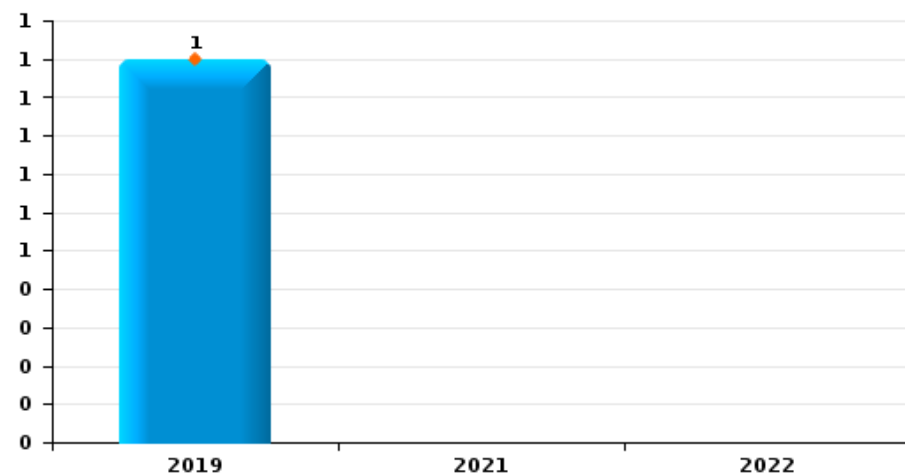
Vol de vélo



Vol dans ou sur un véhicule



Sacjacking dans une voiture

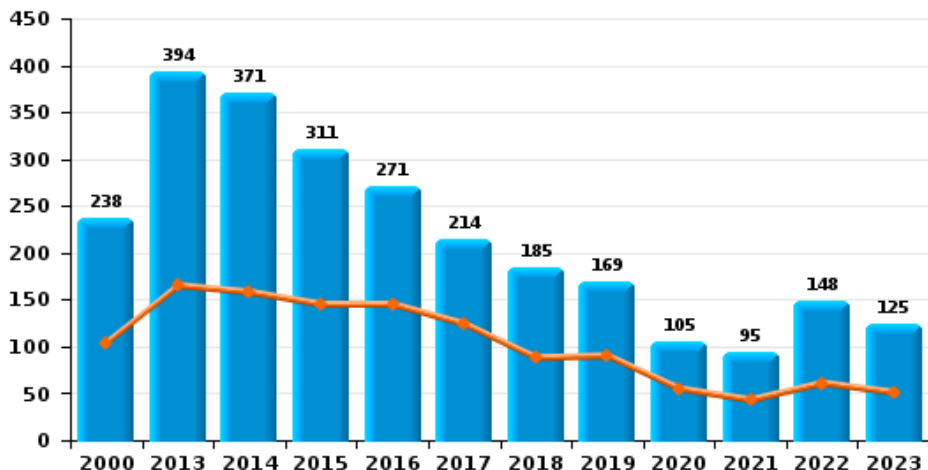




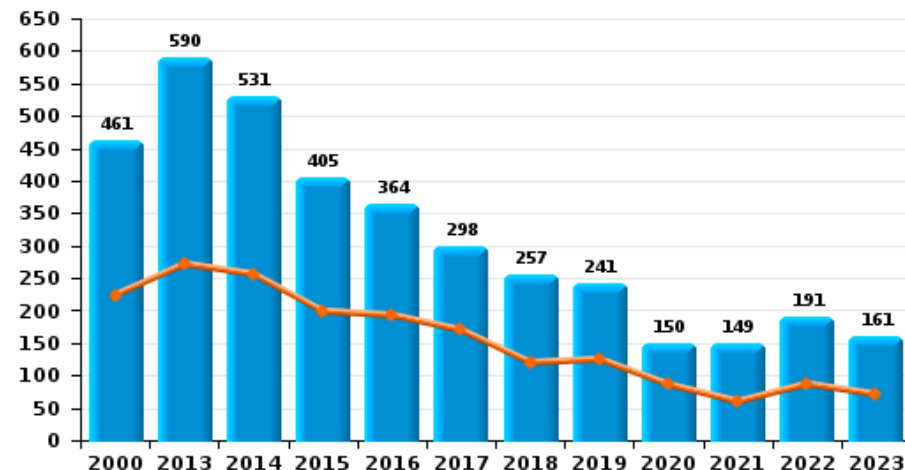
PZ LANAKEN/MAASMECHELEN

Année ■
Semestre 1 ■

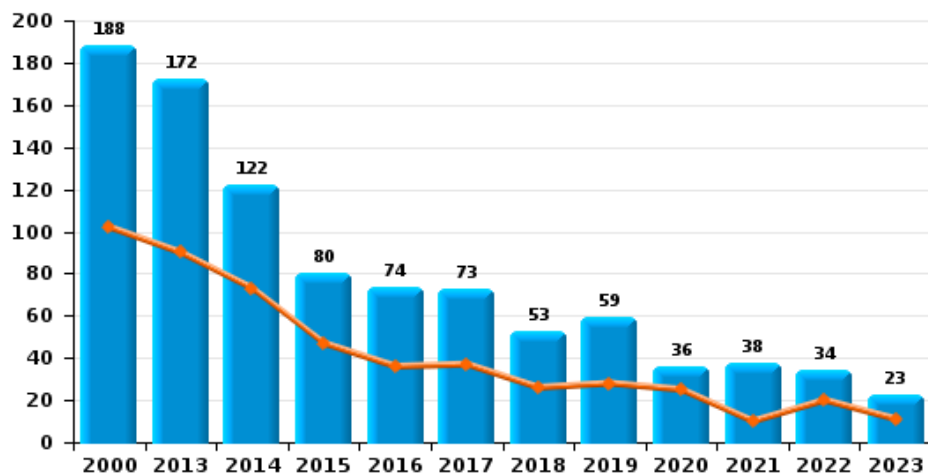
Cambriolage dans habitation



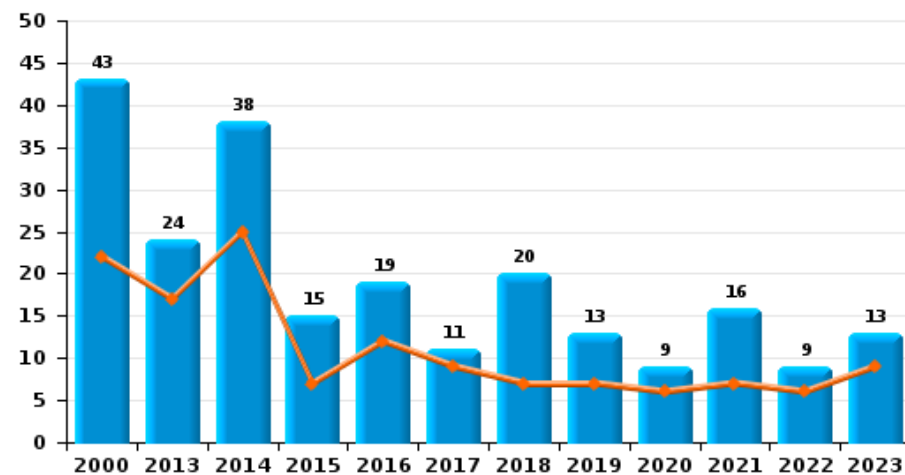
Cambriolage dans bâtiment (total)



Cambriolage ds entreprise ou commerce



Cambriolage ds service public ou bâtiment administ

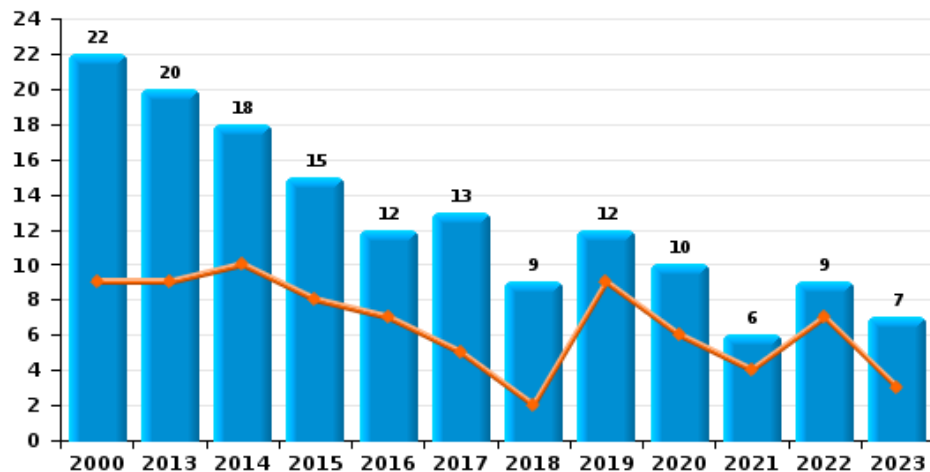




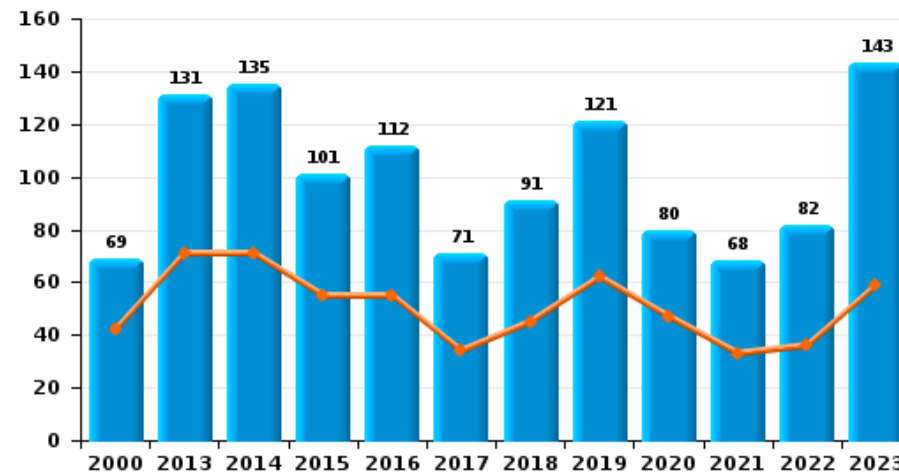
PZ LANAKEN/MAASMECHELEN

Année ■
Semestre 1 ■

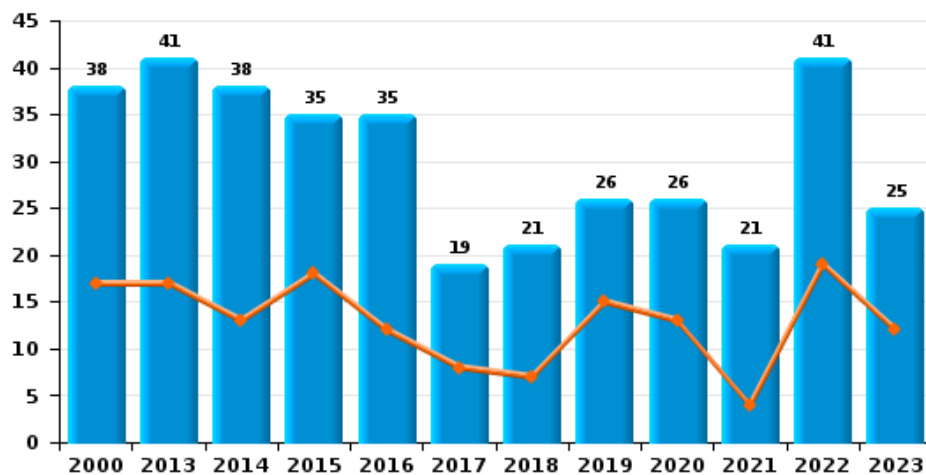
Vol à main armée



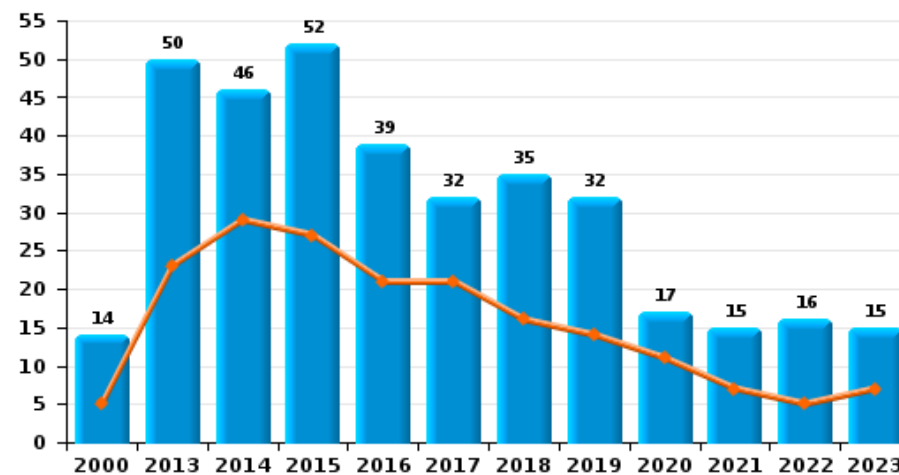
Vol à l'étalage



Vol avec violence sans arme





Vol à la tire

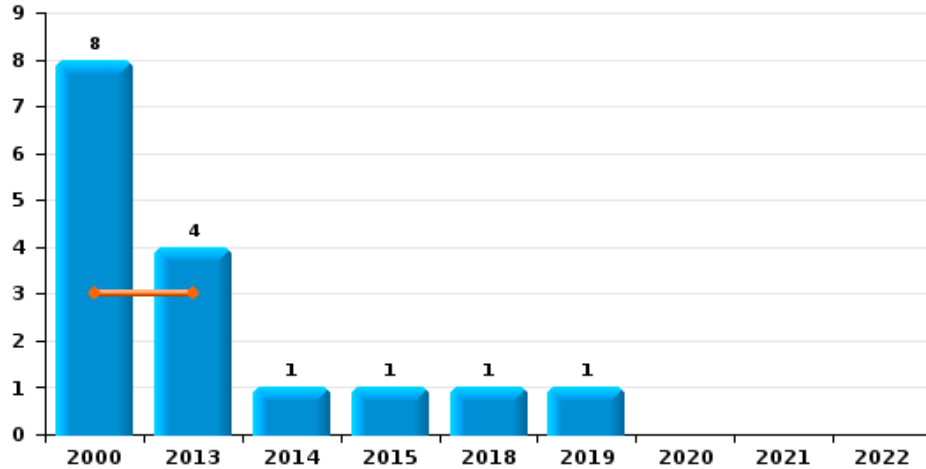




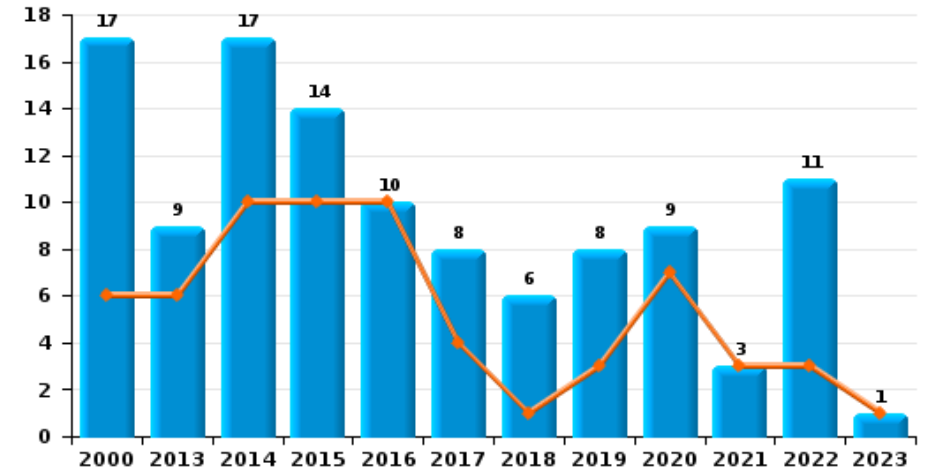
PZ LANAKEN/MAASMECHELEN

Année 
Semestre 1 

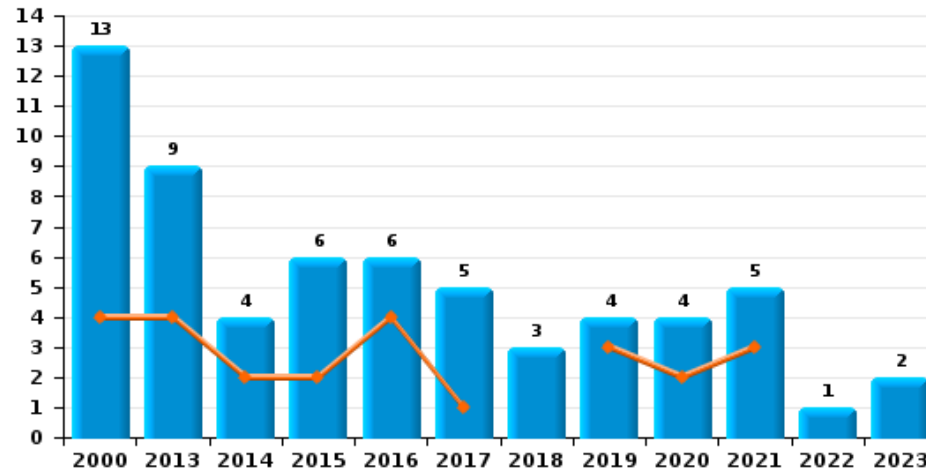
Arrachage de sac à main



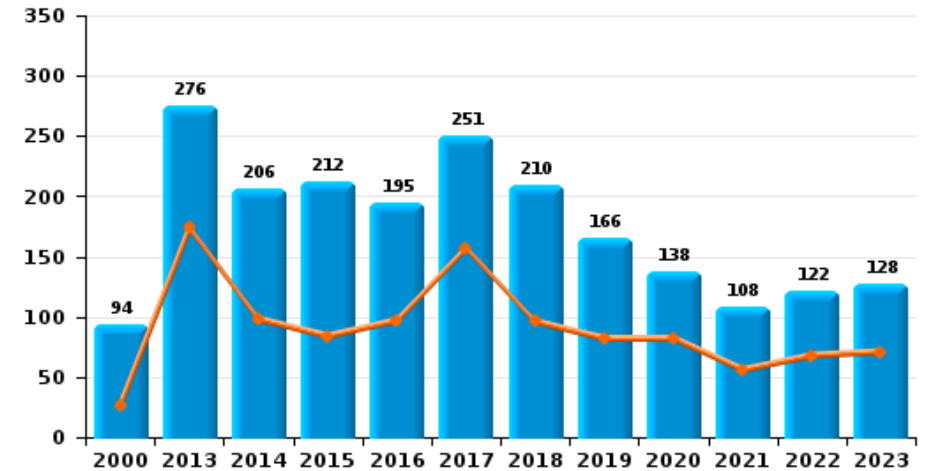
Graffiti



Vol à l'arraché



Dégradation de voiture





PZ LANAKEN/MAASMECHELEN

FC Vol moyen de transport

		2000	2013	2014	2015	2016	2017	2018	2019	2020	2021	2022	2023
Vol de voiture	Sem 1	107	20	31	72	42	26	23	35	10	11	15	15
	Sem 2	71	31	44	48	38	24	18	33	13	13	12	11
Total		178	51	75	120	80	50	41	68	23	24	27	26
Vol de moto	Sem 1	4	10	14	6	6	5	4	9	5	1	6	5
	Sem 2	1	6	9	9	6	5	6	3	1	4	9	10
Total		5	16	23	15	12	10	10	12	6	5	15	15
Carjacking	Sem 1		1		1	1	1		1			1	
	Sem 2	2	1	1		1	2			1		2	
Total		2	2	1	1	2	3		1	1		3	
Homejacking	Sem 1					1							
	Sem 2	3										1	
Total		3				1						1	
Vol dans les garages	Sem 1	4	3	3	6	4		2	3				
	Sem 2	5	4	7	6	2							1
Total		9	7	10	12	6		2	3				1
Vol de vélomoteur	Sem 1	26	16	17	15	28	11	8	10	4	10	11	16
	Sem 2	25	11	19	13	11	5	10	13	8	6	10	16
Total		51	27	36	28	39	16	18	23	12	16	21	32
Vol de vélo	Sem 1	94	58	80	52	44	49	32	52	32	25	21	38
	Sem 2	100	72	78	46	41	40	47	43	28	23	26	20
Total		194	130	158	98	85	89	79	95	60	48	47	58



FC Cambriolage

		2000	2013	2014	2015	2016	2017	2018	2019	2020	2021	2022	2023
Cambriolage dans habitation	Sem 1	104	165	158	145	145	124	88	90	55	43	61	51
	Sem 2	134	229	213	166	126	90	97	79	50	52	87	74
Total		238	394	371	311	271	214	185	169	105	95	148	125
Cambriolage ds entreprise ou commerce	Sem 1	102	90	73	47	36	37	26	28	25	10	20	11
	Sem 2	86	82	49	33	38	36	27	31	11	28	14	12
Total		188	172	122	80	74	73	53	59	36	38	34	23
Cambriolage ds service public ou bâtiment administ	Sem 1	22	17	25	7	12	9	7	7	6	7	6	9
	Sem 2	21	7	13	8	7	2	13	6	3	9	3	4
Total		43	24	38	15	19	11	20	13	9	16	9	13
Vol au bélier	Sem 1		6	4	3	1			1				
	Sem 2	1	9	4		2							1
Total		1	15	8	3	3			1				1
Cambriolage dans bâtiment (total)	Sem 1	224	272	256	199	193	170	120	125	86	60	87	71
	Sem 2	237	318	275	206	171	128	137	116	64	89	104	90
Total		461	590	531	405	364	298	257	241	150	149	191	161



FC Vol autre

		2000	2013	2014	2015	2016	2017	2018	2019	2020	2021	2022	2023
Vol à main armée	Sem 1	9	9	10	8	7	5	2	9	6	4	7	3
	Sem 2	13	11	8	7	5	8	7	3	4	2	2	4
Total		22	20	18	15	12	13	9	12	10	6	9	7
Vol avec violence sans arme	Sem 1	17	17	13	18	12	8	7	15	13	4	19	12
	Sem 2	21	24	25	17	23	11	14	11	13	17	22	13
Total		38	41	38	35	35	19	21	26	26	21	41	25
Vol dans ou sur un véhicule	Sem 1	169	101	93	86	69	69	62	39	25	19	33	24
	Sem 2	227	98	111	84	60	66	52	33	19	34	32	68
Total		396	199	204	170	129	135	114	72	44	53	65	92
Sacjacking dans une voiture	Sem 1								1				
	Total								1				
Vol d'armes et explosifs	Sem 1	2	4	4	3	4	4		1		7	2	3
	Sem 2	2	3	2	3	4	1	6	4	3	1		
Total		4	7	6	6	8	5	6	5	3	8	2	3
Steaming	Sem 1								1	3			
	Sem 2					1							
Total						1		1	3				
Arrachage de sac à main	Sem 1	3	3										
	Sem 2	5	1	1	1			1	1				
Total		8	4	1	1			1	1				
Vol à l'arraché	Sem 1	4	4	2	2	4	1		3	2	3		
	Sem 2	9	5	2	4	2	4	3	1	2	2	1	2
Total		13	9	4	6	6	5	3	4	4	5	1	2



FC Vol autre

		2000	2013	2014	2015	2016	2017	2018	2019	2020	2021	2022	2023
Vol à la tire	Sem 1	5	23	29	27	21	21	16	14	11	7	5	7
	Sem 2	9	27	17	25	18	11	19	18	6	8	11	8
	Total	14	50	46	52	39	32	35	32	17	15	16	15
Vol à l'étalage	Sem 1	42	71	71	55	55	34	45	62	47	33	36	59
	Sem 2	27	60	64	46	57	37	46	59	33	35	46	84
	Total	69	131	135	101	112	71	91	121	80	68	82	143
Vol par ruse	Sem 1	4	23	22	15	21	15	8	18	9	8	8	15
	Sem 2	8	19	23	19	17	12	13	11	10	11	14	15
	Total	12	42	45	34	38	27	21	29	19	19	22	30
Vol de métaux	Sem 1	2	25	20	15	10	18	13	14	2	6	14	8
	Sem 2	1	20	16	8	6	9	11	3	8	11	12	6
	Total	3	45	36	23	16	27	24	17	10	17	26	14
Vol sur les chantiers	Sem 1	9	35	17	11	11	16	12	14	15	14	15	10
	Sem 2	8	16	15	3	8	8	5	24	19	16	8	10
	Total	17	51	32	14	19	24	17	38	34	30	23	20
Home-invasion	Sem 1		1		1				1	1		1	
	Sem 2				2	1	1						
	Total		1		3	1	1		1	1		1	
Vol d'animaux	Sem 1	2	3	2				1	3	1	1	2	1
	Sem 2	5	4	1	2	3		2	1	1	2	1	2
	Total	7	7	3	2	3		3	4	2	3	3	3
Vol de cargaison	Sem 1					9	2	3	2		1		
	Sem 2			3	1	2	2	1	1		1		1
	Total			3	1	11	4	4	3		2		1



Criminalité ICT

		2000	2013	2014	2015	2016	2017	2018	2019	2020	2021	2022	2023
Fraude de cartes de paiements	Sem 1	2	7	9	10	8	8	3	7	5	2	7	4
	Sem 2	3	11	5	6	3	13	4	9	7	9	6	6
	Total	5	18	14	16	11	21	7	16	12	11	13	10
Phishing	Sem 1		2	1		2	1	10	11	36	95	63	56
	Sem 2		1	1	1		3	9	17	40	94	42	57
	Total		3	2	1	2	4	19	28	76	189	105	113
Ransomware	Sem 1									1	2	3	
	Sem 2									3			
	Total									4	2	3	
Shouldersurfing	Sem 1		2		1		2		1	2	1		1
	Sem 2						2	1	1	1			1
	Total		2		1		4	1	2	3	1		2
Skimming	Sem 1			1	2	1	3	1			1	2	2
	Sem 2			2	1		1	1		3	2	1	
	Total			3	3	1	4	2		3	3	3	2



FC Autre

		2000	2013	2014	2015	2016	2017	2018	2019	2020	2021	2022	2023
Violence contre les métiers d'intérêt général	Sem 1		7	4	1	3	4	4	1	6	3	9	6
	Sem 2	1	2	2	1	7	5	4	8	4	5	6	2
	Total	1	9	6	2	10	9	8	9	10	8	15	8
Viol collectif	Sem 1		1							1	1		
	Sem 2			1		1						1	
	Total		1	1		1				1	1	1	
Graffiti	Sem 1	6	6	10	10	10	4	1	3	7	3	3	1
	Sem 2	11	3	7	4		4	5	5	2		8	
	Total	17	9	17	14	10	8	6	8	9	3	11	1
Dégradation de voiture	Sem 1	27	174	98	84	97	157	96	82	82	56	68	71
	Sem 2	67	102	108	128	98	94	114	84	56	52	54	57
	Total	94	276	206	212	195	251	210	166	138	108	122	128
Rixe au couteau	Sem 1		5	2	1	3	5	4	1	2	4	3	4
	Sem 2			2	3	1	1	2	5	1	3	1	5
	Total		5	4	4	4	6	6	6	3	7	4	9



PH Violence intrafamiliale (VIF)

		2000	2013	2014	2015	2016	2017	2018	2019	2020	2021	2022	2023
VIF: physique, dans le couple	Sem 1	14	44	45	40	34	41	41	55	43	53	56	55
	Sem 2	8	42	34	39	45	55	60	46	47	56	67	63
Total		22	86	79	79	79	96	101	101	90	109	123	118
VIF: physique, envers des descendants	Sem 1	1	6	3	3	6	8	4	9	4	11	11	11
	Sem 2	2	4	10	2	4	7	10	9	5	9	14	13
Total		3	10	13	5	10	15	14	18	9	20	25	24
VIF: physique, envers d'autres membres	Sem 1	11	12	14	6	10	21	17	10	15	7	15	17
	Sem 2	15	8	10	7	11	10	7	21	16	12	9	19
Total		26	20	24	13	21	31	24	31	31	19	24	36
VIF: sexuelle, dans le couple	Sem 1										1	1	
	Sem 2								1				
Total									1	1	1		
VIF: sexuelle, envers des descendants	Sem 1	1	2	3		1	1		1				
	Sem 2	2	2	2	1	2		1		1	2		
Total		3	4	5	1	3	1	1	2	2			
VIF: psychique, dans le couple	Sem 1	30	31	54	37	23	27	34	25	58	50	37	53
	Sem 2	30	48	41	37	50	31	46	48	69	53	34	56
Total		60	79	95	74	73	58	80	73	127	103	71	109
VIF: psychique, envers des descendants	Sem 1		2	2	3	1	1	1	2	2	1	4	7
	Sem 2		2	4		1	4	1	2	1	1	2	6
Total			4	6	3	2	5	2	4	3	2	6	13
VIF: psychique, envers d'autres membres	Sem 1		3	4	6	1	4	2	3	2	1	3	3
	Sem 2		1	1		1	2	3	3	2	4	6	3
Total			4	5	6	2	6	5	6	4	5	9	6



PH Violence intrafamiliale (VIF)

		2000	2013	2014	2015	2016	2017	2018	2019	2020	2021	2022	2023
VIF: économique, dans le couple	Sem 1			4	1	3	5	3	1	3	2	2	2
	Sem 2		2	3	1	7	3	1	2	4	3		7
Total			2	7	2	10	8	4	3	7	5	2	9
VIF: économique, envers des descendants	Sem 1	1	1										
	Sem 2			1	1		1		1				1
Total		1	1	1	1		1		1				1
VIF: économique, envers d'autres membres	Sem 1	5	1	10	10	4	6	2	4		2	2	5
	Sem 2	16	5	14	5	6	2	3	3	3	3	2	6
Total		21	6	24	15	10	8	5	7	3	5	4	11



PH Hormones et dopage

		2000	2013	2014	2015	2016	2017	2018	2019	2020	2021	2022	2023
Dopage humain	Sem 1		2		1	1		2	2		2	1	1
	Sem 2		1	2		1	1				3		2
	Total		3	2	1	2	1	2	2		5	1	3
Engraissement illégal	Sem 1		1				1						
	Sem 2				1				1				
	Total		1		1		1		1				



PH Drogues

		2000	2013	2014	2015	2016	2017	2018	2019	2020	2021	2022	2023
Vente de cocaïne	Sem 1		2	7	6	1	5	2	7	5	2	3	3
	Sem 2		3	2	6	5	4	4	4	10	8	2	5
	Total		5	9	12	6	9	6	11	15	10	5	8
Import-export de cocaïne	Sem 1		5	3	5			2	3	3			1
	Sem 2				2	1		3		2			
	Total		5	3	7	1		5	3	5			1
Production de drogues synthétiques	Sem 1			4	4	1		1	2	1	3	1	
	Sem 2		1		2	3		3	1	1			
	Total		1	4	6	4		4	3	2	3	1	
Import-export de drogues synthétiques	Sem 1		3	1	2	1		2	1				
	Sem 2	2	3	1		1	1	2				1	
	Total	2	6	2	2	2	1	4	1			1	
Vente de drogues synthétiques	Sem 1	1	8	5	2	4	4	3	3	6	2	5	3
	Sem 2		7	3	3	2	8	1	5	5	2	1	2
	Total	1	15	8	5	6	12	4	8	11	4	6	5
Production de cannabis (culture)	Sem 1		8	12	12	8	11	11	13	3	7	6	1
	Sem 2		5	8	9	5	5	4	5	4		2	3
	Total		13	20	21	13	16	15	18	7	7	8	4
Import-export de cannabis en grande quantité	Sem 1			2									
	Total			2									
Vente de cannabis en grande quantité	Sem 2								1				
	Total								1				



PH Drogues

		2000	2013	2014	2015	2016	2017	2018	2019	2020	2021	2022	2023
Import-export d'héroïne	Sem 1		4	3	1	1			1	3		1	
	Sem 2		6	1	1		1						2
Total			10	4	2	1	1		1	3		1	2
Vente-traffic d'héroïne	Sem 1		1	1		1			1	3		2	1
	Sem 2			1			1				1		1
Total			1	2		1	1		1	3	1	2	2



PH Trafic d'armes

		2000	2013	2014	2015	2016	2017	2018	2019	2020	2021	2022	2023
Commerce et production d'arme à feu et mun.	Sem 1	2	2	3	1	3	1	2	3	1	4	1	1
	Sem 2				2	1	1	2	1	1	1		
Total		2	2	3	3	4	2	4	4	2	5	1	1
Commerce et production d'arme non à feu	Sem 1			1					1				
	Sem 2		1	1		1		1					
Total			1	2		1		1	1				



PH Traite des êtres humains

		2000	2013	2014	2015	2016	2017	2018	2019	2020	2021	2022	2023
TEH - exploitation économique	Sem 1			1		1							
	Sem 2		1	1				1					
Total			1	2		1		1					
TEH - exploitation sexuelle	Sem 1	1						1		1	2	1	2
	Sem 2		2		1				1		5	3	1
Total		1	2		1			1	1	1	7	4	3



PH Violence dans l'espace public

		2000	2013	2014	2015	2016	2017	2018	2019	2020	2021	2022	2023
Violence physique (transport public)	Sem 1	1	1		2	1	5	1	2	1	2	1	
	Sem 2	2	2	2	1		1	3		2		2	1
	Total	3	3	2	3	1	6	4	2	3	2	3	1
Violence physique (voie publique)	Sem 1	26	46	49	27	41	34	33	49	52	32	47	46
	Sem 2	35	44	36	51	30	38	38	41	45	30	43	36
	Total	61	90	85	78	71	72	71	90	97	62	90	82
Violence physique (autre endroit public)	Sem 1	2	2	5	6	3	3	2	2	4	5	3	1
	Sem 2	4	4	3	2		2	3	2	1	3	2	3
	Total	6	6	8	8	3	5	5	4	5	8	5	4
Violence physique (endroit accessible au public)	Sem 1	31	25	25	35	34	27	31	25	23	14	35	32
	Sem 2	31	36	34	24	34	24	28	40	18	25	23	35
	Total	62	61	59	59	68	51	59	65	41	39	58	67
Violence sexuelle (transport public)	Sem 1	1		1				2		1	1		
	Sem 2	1	1										1
	Total	2	1	1				2		1	1		1
Violence sexuelle (voie publique)	Sem 1	2	3	3	1	1	1	1	5	2		3	
	Sem 2	2	1	7	4	7		2	2	3	2		1
	Total	4	4	10	5	8	1	3	7	5	2	3	1
Violence sexuelle (autre endroit public)	Sem 1	2	1	2	1	1		1	2	4	1		1
	Sem 2		1	2	1	1		1	1		2	1	2
	Total	2	2	4	2	2		2	3	4	3	1	3
Violence sexuelle (endroit accessible au public)	Sem 1	1	4	1	2	1	1	1	5	4	2	2	2
	Sem 2	1	3	1	3	2	2	1	4	5	5	6	6
	Total	2	7	2	5	3	3	2	9	9	7	8	8



PH Violence dans l'espace public

		2000	2013	2014	2015	2016	2017	2018	2019	2020	2021	2022	2023
Violence psychique (transport public)	Sem 1		1		2		1	3	2		1	2	
	Sem 2			1			3			1			2
Total			1	1	2		4	3	2	1	1	2	2
Violence psychique (voie publique)	Sem 1	17	27	46	18	16	20	21	23	28	14	37	32
	Sem 2	23	33	20	26	19	12	21	39	33	33	27	25
Total		40	60	66	44	35	32	42	62	61	47	64	57
Violence psychique (autre endroit public)	Sem 1	5	5	4	3	2	1	1	2	3	3	1	4
	Sem 2	4	6	4	1	3	1	1	1	2	3	4	2
Total		9	11	8	4	5	2	2	3	5	6	5	6
Violence psychique (endroit accessible au public)	Sem 1	20	19	17	31	20	9	15	16	17	9	15	26
	Sem 2	25	19	26	17	13	22	28	19	16	16	18	16
Total		45	38	43	48	33	31	43	35	33	25	33	42
Vol à main armée (transport public)	Sem 1						1						
	Total						1						
Vol à main armée (voie publique)	Sem 1	1	1		1	3		1	2	3	3	2	1
	Sem 2	3		4	1		4	2		1			2
Total		4	1	4	2	3	4	3	2	4	3	2	3
Vol à main armée (autre endroit public)	Sem 1		1										
	Sem 2	1			1								
Total		1	1		1								
Vol à main armée (endroit accessible au public)	Sem 1	7	6	4	6	3	4	1	2	3	1	3	1
	Sem 2	5	5	3	3	4	3	4	1	1		2	2
Total		12	11	7	9	7	7	5	3	4	1	5	3



PH Violence dans l'espace public

		2000	2013	2014	2015	2016	2017	2018	2019	2020	2021	2022	2023
Vol avec violence sans arme (transport public)	Sem 1				1								
	Sem 2		1										
Total			1		1								
Vol avec violence sans arme (voie publique)	Sem 1	4	6	5	3	2	3		4	4	1	2	3
	Sem 2	7	7	8	8	5	2	2	1	2	2	8	3
Total		11	13	13	11	7	5	2	5	6	3	10	6
Vol avec violence sans arme (autre endroit public)	Sem 2	2								2			
Total		2								2			
Vol avec violence sans arme (endr. acces. au pub.)	Sem 1	8	7	4	6	3		1	3	2		4	4
	Sem 2	10	10	8	1	5	3	3	6	2	6	4	2
Total		18	17	12	7	8	3	4	9	4	6	8	6



PH Autre

		2000	2013	2014	2015	2016	2017	2018	2019	2020	2021	2022	2023
Faux policiers	Sem 1		2			1		1	1		1	1	
	Sem 2		1									1	
	Total		3			1		1	1		1	2	
Terrorisme, extrémisme et radicalisme	Sem 1		1	1		1	1	1			3		
	Sem 2				1		1			2		1	1
	Total		1	1	1	1	2	1		2	3	1	1
Cyberharcèlement	Sem 1	7	19	58	51	31	34	42	30	59	67	50	65
	Sem 2	4	33	44	39	45	36	39	48	57	58	54	65
	Total	11	52	102	90	76	70	81	78	116	125	104	130
Fraude à l'identité	Sem 1	4	16	16	19	17	14	25	27	56	65	48	39
	Sem 2	2	17	16	18	16	20	13	39	68	74	47	38
	Total	6	33	32	37	33	34	38	66	124	139	95	77



PZ LANAKEN/MAASMECHELEN

2022

FC Vol moyen de transport

	Jan	Fév	Mar	Avr	Mai	Juin	Juil	Août	Sep	Oct	Nov	Déc	Total
Vol de voiture	2	2	5	1	4	1	2	1	5	2	2		27
Vol de moto			1	2		3	2		1	2	4		15
Carjacking	1						1		1				3
Homejacking								1					1
Vol de vélomoteur		2	4	1	2	2	2	3	1	2		2	21
Vol de vélo	2	5	3	5	3	3	6	5	3	4	4	4	47

FC Cambriolage

	Jan	Fév	Mar	Avr	Mai	Juin	Juil	Août	Sep	Oct	Nov	Déc	Total
Cambriolage dans habitation	12	11	17	5	6	10	5	8	15	19	25	15	148
Cambriolage ds entreprise ou commerce	3	5	4	3	2	3	1	3	2	2	5	1	34
Cambriolage ds service public ou bâtiment administ		2	1		1	2	1		1			1	9
Cambriolage dans bâtiment (total)	15	18	22	8	9	15	7	11	18	21	30	17	191



FC Vol autre

	Jan	Fév	Mar	Avr	Mai	Juin	Juil	Août	Sep	Oct	Nov	Déc	Total
Vol à main armée	2	1	1	2		1					2		9
Vol avec violence sans arme	1	4	3	1	1	9	2	8	5	3	1	3	41
Vol dans ou sur un véhicule	5	5	4	4	11	4	3	5	2	12	10		65
Vol d'armes et explosifs			2										2
Vol à l'arraché											1		1
Vol à la tire	1	1	1		1	1	1		2	2	3	3	16
Vol à l'étalage	4	4	5	5	12	6	7	2	5	12	8	12	82
Vol par ruse	1		3		4		5	1	4		3	1	22
Vol de métaux	4	1	2	1	1	5		3		4	2	3	26
Vol sur les chantiers	1	2	4	1	3	4	1	4			2	1	23
Home-invasion	1												1
Vol d'animaux		1			1		1						3

Criminalité ICT

	Jan	Fév	Mar	Avr	Mai	Juin	Juil	Août	Sep	Oct	Nov	Déc	Total
Fraude de cartes de paiements	1		2		2	2			1	3	1	1	13
Phishing	20	16	8	5	7	7	5	6	8	5	11	7	105
Ransomware		1	1		1								3
Skimming					1	1					1		3

FC Autre

	Jan	Fév	Mar	Avr	Mai	Juin	Juil	Août	Sep	Oct	Nov	Déc	Total
Violence contre les métiers d'intérêt général		2	1	2	3	1		2	1		1	2	15
Viol collectif							1						1
Graffiti		1				2	2		3	1		2	11
Dégradation de voiture	8	17	19	7	11	6	9	10	11	8	7	9	122
Rixe au couteau	2		1							1			4



PH Violence intrafamiliale (VIF)

	Jan	Fév	Mar	Avr	Mai	Juin	Juil	Août	Sep	Oct	Nov	Déc	Total
VIF: physique, dans le couple	8	12	9	9	12	6	14	6	16	11	10	10	123
VIF: physique, envers des descendants		3	2		2	4	3	1	2	3	3	2	25
VIF: physique, envers d'autres membres	4	2	3	2	2	2	1		3	4	1		24
VIF: sexuelle, dans le couple					1								1
VIF: psychique, dans le couple	11	8	3	6	4	5	5	3	2	10	10	4	71
VIF: psychique, envers des descendants	1	1		2				1			1		6
VIF: psychique, envers d'autres membres			1	1	1			3	1	1	1		9
VIF: économique, dans le couple			2										2
VIF: économique, envers d'autres membres			2									2	4

PH Hormones et dopage

	Mai	Total
Dopage humain	1	1

PH Drogues

	Jan	Fév	Mar	Avr	Mai	Juin	Juil	Août	Sep	Oct	Nov	Total
Vente de cocaïne			2		1		1			1		5
Production de drogues synthétiques	1											1
Import-export de drogues synthétiques											1	1
Vente de drogues synthétiques	2		2		1			1				6
Production de cannabis (culture)		1	2	1	1	1		1	1			8
Import-export d'héroïne		1										1
Vente-traffic d'héroïne			1		1							2

PH Trafic d'armes

	Fév	Total
Commerce et production d'arme à feu et mun.	1	1



PH Traite des êtres humains

	Juin	Juil	Août	Oct	Total
TEH - exploitation sexuelle	1	1	1	1	4

PH Violence dans l'espace public

	Jan	Fév	Mar	Avr	Mai	Juin	Juil	Août	Sep	Oct	Nov	Déc	Total
Violence physique (transport public)		1								2			3
Violence physique (voie publique)	4	9	6	8	10	10	8	4	4	10	9	8	90
Violence physique (autre endroit public)			1	1	1		1			1			5
Violence physique (endroit accessible au public)	5	4	6	6	7	7	2	4	4	4	8	1	58
Violence sexuelle (voie publique)		1			2								3
Violence sexuelle (autre endroit public)							1						1
Violence sexuelle (endroit accessible au public)				1	1		1			4		1	8
Violence psychique (transport public)	1	1											2
Violence psychique (voie publique)	4	6	10	3	7	7	4	2	7	7	4	3	64
Violence psychique (autre endroit public)			1				1			2	1		5
Violence psychique (endroit accessible au public)	1	4	5	1	3	1	4	3		3	5	3	33
Vol à main armée (voie publique)		1		1									2
Vol à main armée (endroit accessible au public)	1		1			1					2		5
Vol avec violence sans arme (voie publique)	1					1		2	1	2	1	2	10
Vol avec violence sans arme (endr. acces. au pub.)		1	1			2	1		3				8

PH Autre

	Jan	Fév	Mar	Avr	Mai	Juin	Juil	Août	Sep	Oct	Nov	Déc	Total
Faux policiers					1				1				2
Terrorisme, extrémisme et radicalisme												1	1
Cyberharcèlement	12	4	3	8	14	9	9	9	13	8	7	8	104
Fraude à l'identité	10	11	8	4	6	9	9	5	8	9	7	9	95



2023

FC Vol moyen de transport

	Jan	Fév	Mar	Avr	Mai	Juin	Juil	Août	Sep	Oct	Nov	Déc	Total
Vol de voiture		2	2		2	9	1	2	3	3		2	26
Vol de moto			1	2	2				4	4	1	1	15
Vol dans les garages										1			1
Vol de vélomoteur	1	2	8	2	3		1	2	4	4	2	3	32
Vol de vélo	5	3	8	8	6	8	3		7	2	1	7	58

FC Cambriolage

	Jan	Fév	Mar	Avr	Mai	Juin	Juil	Août	Sep	Oct	Nov	Déc	Total
Cambriolage dans habitation	14	16	5	4	4	8	9	8	12	15	11	19	125
Cambriolage ds entreprise ou commerce	1	2	2	2	2	2	2	2	1	5	1	1	23
Cambriolage ds service public ou bâtiment administ		1		2	5	1		2		1		1	13
Vol au bélier										1			1
Cambriolage dans bâtiment (total)	15	19	7	8	11	11	11	12	13	21	12	21	161



FC Vol autre

	Jan	Fév	Mar	Avr	Mai	Juin	Juil	Août	Sep	Oct	Nov	Déc	Total
Vol à main armée				1	1	1		2	1	1			7
Vol avec violence sans arme	1	1	1	2	5	2	3		4	1	3	2	25
Vol dans ou sur un véhicule	4	4	7	3	3	3	6	3	16	17	11	15	92
Vol d'armes et explosifs				1	2								3
Vol à l'arraché							1		1				2
Vol à la tire	1		2	1	2	1	1	1	3		3		15
Vol à l'étalage	15	9	12	2	14	7	16	11	12	15	18	12	143
Vol par ruse	2		1	1	8	3	3	2	2	4	3	1	30
Vol de métaux	1	1	3	2	1		1		1	1	2	1	14
Vol sur les chantiers	2	1	1	4	1	1	1	1	2	3	2	1	20
Vol d'animaux	1								2				3
Vol de cargaison												1	1

Criminalité ICT

	Jan	Fév	Mar	Avr	Mai	Juin	Juil	Août	Sep	Oct	Nov	Déc	Total
Fraude de cartes de paiements		2	1			1			2		2	2	10
Phishing	6	8	9	12	9	12	6	8	12	13	8	10	113
Shouldersurfing		1							1				2
Skimming		2											2

FC Autre

	Jan	Fév	Mar	Avr	Mai	Juin	Juil	Août	Sep	Oct	Nov	Déc	Total
Violence contre les métiers d'intérêt général	1		1		1	3		2					8
Graffiti				1									1
Dégradation de voiture	11	9	7	11	17	16	8	9	7	16	13	4	128
Rixe au couteau	1			2		1	1	1		2	1		9



PH Violence intrafamiliale (VIF)

	Jan	Fév	Mar	Avr	Mai	Juin	Juil	Août	Sep	Oct	Nov	Déc	Total
VIF: physique, dans le couple	7	2	10	16	14	6	12	19	6	6	12	8	118
VIF: physique, envers des descendants	1	1	3	3	3		2	3	1	2	3	2	24
VIF: physique, envers d'autres membres	4	2	2	3	5	1	3	2	2	5	4	3	36
VIF: psychique, dans le couple	8	9	4	12	10	10	10	9	9	13	9	6	109
VIF: psychique, envers des descendants		2		2		3		1		1	3	1	13
VIF: psychique, envers d'autres membres				1	1	1		1		1		1	6
VIF: économique, dans le couple	1				1			2	2	2	1		9
VIF: économique, envers des descendants											1		1
VIF: économique, envers d'autres membres	1				4		1	1		1	2	1	11

PH Hormones et dopage

	Mai	Oct	Déc	Total
Dopage humain	1	1	1	3

PH Drogues

	Mar	Avr	Juin	Juil	Août	Déc	Total
Vente de cocaïne	1		2		4	1	8
Import-export de cocaïne	1						1
Vente de drogues synthétiques	1	1	1		1	1	5
Production de cannabis (culture)	1			1		2	4
Import-export d'héroïne						2	2
Vente-traffic d'héroïne	1					1	2

PH Trafic d'armes

	Mar	Total
Commerce et production d'arme à feu et mun.	1	1



PH Traite des êtres humains

	Jan	Juin	Août	Total
TEH - exploitation sexuelle	1	1	1	3

PH Violence dans l'espace public

	Jan	Fév	Mar	Avr	Mai	Juin	Juil	Août	Sep	Oct	Nov	Déc	Total
Violence physique (transport public)										1			1
Violence physique (voie publique)	6	7	5	14	8	6	8	6	8	6	5	3	82
Violence physique (autre endroit public)			1				1	1		1			4
Violence physique (endroit accessible au public)	1	8	4	4	7	8	7	7	5	5	8	3	67
Violence sexuelle (transport public)										1			1
Violence sexuelle (voie publique)												1	1
Violence sexuelle (autre endroit public)					1			2					3
Violence sexuelle (endroit accessible au public)			1			1		1		3	1	1	8
Violence psychique (transport public)											2		2
Violence psychique (voie publique)	4	5	5	11	6	1	5	2	5	8	4	1	57
Violence psychique (autre endroit public)		1	1	1		1		1			1		6
Violence psychique (endroit accessible au public)	2	5	7	5	4	3	5		1	2	2	6	42
Vol à main armée (voie publique)				1					1	1			3
Vol à main armée (endroit accessible au public)						1		2					3
Vol avec violence sans arme (voie publique)	1		1	1			1				1	1	6
Vol avec violence sans arme (endr. acces. au pub.)				1	1	2	1		1				6

PH Autre

	Jan	Fév	Mar	Avr	Mai	Juin	Juil	Août	Sep	Oct	Nov	Déc	Total
Terrorisme, extrémisme et radicalisme												1	1
Cyberharcèlement	7	16	7	12	13	10	8	16	7	14	14	6	130
Fraude à l'identité	6	5	8	4	8	8	6	7	11	6	6	2	77

STATISTIQUES POLICIERES DE CRIMINALITE

LIEU DE PERPETRATION: ZONE DE POLICE

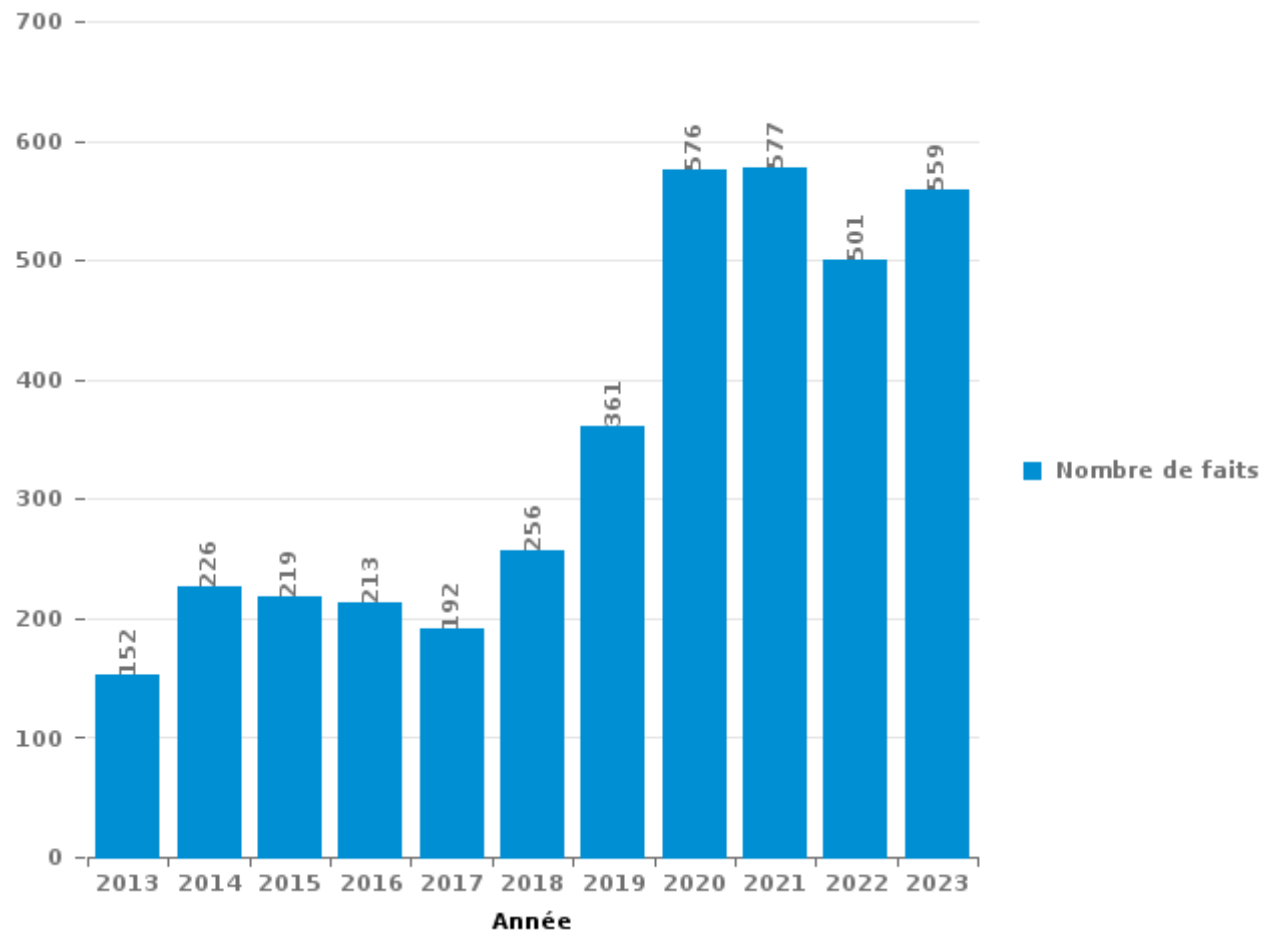
PZ LANAKEN/MAASMECHELEN

PARTIE III : ICT



PZ LANAKEN/MAASMECHELEN

Nombre total de délits avec un élément ICT/online, depuis 2013





Criminalité ICT/online au sens strict

Infractions (exhaustif)

	2013	2014	2015	2016	2017	2018	2019	2020	2021	2022	2023
Code pénal social: Infr. contre foi publique en droit pénal social: Faux en informatique								2		4	1
Criminalité informatique: Faux en informatique:	1	4		2		1	6	17	54	40	64
Criminalité informatique: Fraude informatique:	34	30	30	34	47	45	64	193	307	257	312
Criminalité informatique: Hacking:	17	8	8	6	11	19	16	12	20	11	15
Criminalité informatique: Sabotage:	5		2	2	1	1	3	2	1	1	
Infr. contre autres valeurs morales et sentiments: Violation de communication par particulier:	2	1		1	1	1	1		1	1	2
Infr. contre l'autorité publique: Refus de coopération (informatique et télécom):						1			1		
Total:	59	43	40	45	60	68	90	226	384	314	394

Figures criminelles (à considérer spécifiquement – ne pas additionner avec d'autres éléments – risque de double comptage!)

	2013	2014	2015	2016	2017	2018	2019	2020	2021	2022	2023
Fraude de cartes de paiements	18	14	16	11	21	7	16	12	11	13	10
Phishing	3	2	1	2	4	19	28	76	189	105	113
Ransomware								4	2	3	
Shouldersurfing	2		1		4	1	2	3	1		2
Skimming		3	3	1	4	2		3	3	3	2



Criminalité ICT/online au sens large

Infractions (uniquement si code-fait existe)

	2013	2014	2015	2016	2017	2018	2019	2020	2021	2022	2023
Armes et explosifs: Autre: Vente par correspondance/internet d'arme à feu						2	2				
Armes et explosifs: Autre: Vente par correspondance/internet d'autre arme		1									
Fraude: Escroquerie: Fraude par internet	39	66	61	63	45	90	189	328	344	318	348
Infr. contre autres valeurs morales et sentiments: Cyberlokkig (leurre de mineur par ICT):				2			1	1	4		
Infr. contre les moeurs: Grooming (contact par ICT avec mineur < 16 ans):				2		2	1	4			
Infr. contre les moeurs: Pornographie enfantine: Accès pornographie enfantine via technologie								1			
Infr. contre les moeurs: Voyeurisme: Diffusion enregistrement nudité ou intimité								2	4		
Total:	39	67	61	67	45	94	193	336	352	318	348

Figures criminelles (à considérer spécifiquement – ne pas additionner avec d'autres éléments – risque de double comptage!)

	2013	2014	2015	2016	2017	2018	2019	2020	2021	2022	2023
Cyberharcèlement	52	102	90	76	70	81	78	116	125	104	130

STATISTIQUES POLICIERES DE CRIMINALITE

LIEU DE PERPETRATION: ZONE DE POLICE

PZ LANAKEN/MAASMECHELEN

PARTIE IV : DESTINATION LIEU



PZ LANAKEN/MAASMECHELEN

Vol et extorsion

	2000	2013	2014	2015	2016	2017	2018	2019	2020	2021	2022	2023
Habitation: maison	195	309	312	248	235	190	180	153	77	84	130	113
Magasin	186	267	246	197	171	159	155	184	132	103	118	177
Voie publique	255	179	201	136	119	109	96	94	69	102	96	98
Parking	188	118	127	151	112	81	83	74	36	42	53	48
Inconnue	140	65	91	98	66	72	95	66	60	52	49	55
Habitation: allée	113	65	86	62	73	50	57	41	23	25	21	36
Habitation: appartement	36	101	97	64	53	61	42	40	31	27	38	35
Station essence	6	56	45	28	58	33	39	61	43	68	54	36
Habitation: non précisée	76	62	60	55	42	36	28	39	34	23	42	27
Horeca	93	72	45	40	34	32	34	33	7	19	17	9
Culture et loisirs	136	48	45	32	43	20	19	20	9	20	19	10
Entreprise	73	58	40	34	25	30	26	27	20	20	19	21
Habitation: garage	29	32	50	41	41	35	18	24	18	12	17	16
Habitation: dépendances	60	31	42	41	36	16	20	12	23	13	13	22
Chantier	15	51	32	14	19	24	17	38	34	29	23	20
Institution d'enseignement	47	30	33	18	16	12	23	19	11	7	6	13
Autre	7	23	24	23	18	25	23	22	21	13	14	16
Infrastructure sportive	38	19	19	22	10	14	12	12	7	2	11	17
Terrain	28	23	17	8	12	8	13	13	10	8	3	6
Habitation: autre	23	16	20	7	8	6	6	11	25	4	3	2
Service public	21	9	10	11	15	5	10	6	3	4	5	3
Service	9	10	16	14	9	4	6	7	8	3	3	4
Emplacement de vélo	5	4	9	4	3	11	9	16	1	2	7	15
Hôpital	9	6	11	6	13	13	5	5	5	4	1	3
Moyen de transport: voiture	51	1		1	5	3	2	1		2	3	
Edifice religieux / lieu du culte	11	13	11	3	2	3	3	6	1	1	1	3
Maison de repos	2	5	10	1	6	4	11	3	1	3	4	4
Arrêt de bus / tram	1	5	9	8	7	2	8	5	3	1	3	
Stade	11	6	6	3	2	3	4	7	2		2	
Cimetière		4	3	4	5	5	8	5	2	3	2	2
Banque / institution financière	17	1	5	7	1	2	2	1	3			
Médecin / dentiste / pharmacien	4	6	8	3		2	6	1	1	1	3	1
Bâtiment administratif	14	1	1	5	2	1	1			2	2	
Moyen de transport: camion	4	3	1	2	1	4	1		1	2		2
Moyen de transport: autobus / autocar		2	6		2	1	2	3	2			1
Aéroport		8	4	3	3							
Moyen de transport: autre	4		1		3	3			4	1	1	1
Eaux intérieures et maritimes			2	2	1	2			1	1		1
Guichet automatique	5		1		1							1
Moyen de transport: train / tram / métro					1				1	1	1	1
Station de bus / métro et gare de chemin de fer	1	1		1		2						
Installation militaire	1				1							
Maison de débauche	1											
Total	1.915	1.710	1.746	1.397	1.274	1.083	1.064	1.049	729	704	784	819



PZ LANAKEN/MAASMECHELEN

Dégradation de la propriété

	2000	2013	2014	2015	2016	2017	2018	2019	2020	2021	2022	2023
Voie publique	82	168	85	87	122	145	108	79	81	71	75	83
Habitation: résidence principale	60	110	98	89	84	93	84	87	66	83	46	65
Parking	45	62	65	79	56	72	80	54	40	28	49	46
Habitation: allée	30	40	41	35	45	33	28	27	29	11	19	19
Inconnue	52	19	24	16	16	17	19	26	27	18	16	10
Habitation: non précisée	25	14	14	11	19	21	15	16	18	15	10	19
Culture et loisirs	28	11	16	6	16	14	7	12	4	5	11	2
Terrain	9	13	21	10	16	10	9	10	7	12	13	2
Horeca	18	19	20	7	7	10	8	10	5	8	7	3
Autre	4	9	11	15	10	14	14	16	7	6	7	5
Institution d'enseignement	18	11	6	13	6	7	8	6	6	2	7	9
Habitation: jardin	8	9	8	8	6	11	4	3	7	7	6	5
Magasin	11	4	11	12	7	4	7	5	6	4	2	2
Habitation: garage	10	3	8	12	3	8	6	4	4	8	4	2
Service public	4	5	5	4	1	9	1	7	5	11	5	11
Habitation: dépendances	24	5	3	2	6	3	2	3	6	1	8	3
Entreprise	15	12	8	8	3	3	5	2	2	2		2
Station essence	2	4	6	5	4	3	3	4	5	10	3	5
Infrastructure sportive	2	4	5	9	5	3	3	2	3	7		7
Habitation: résidence secondaire	2	1	5	3	3	9	2	4	4	2	4	
Hôpital	2	1	4	2	3	1		2	3	9	3	5
Edifice religieux / lieu du culte	6	2	2	1	1	4	1	6	1	1	2	1
Chantier	1	3	6			3	4	2	2	1	2	2
Service	2	1	1	6	1		2	3	5	1	3	1
Moyen de transport: voiture	18	1	1	1		1			1			1
Bâtiment administratif	3	4	1	2		1		1	6	1	1	1
Stade	1	4	4	1	2	1	2	1	4		1	
Bureau de police	1	1	2	1	1	1	4	1	1		3	2
Arrêt de bus / tram		4		1	1	1				1	1	3
Cimetière	1	2	3	1	2		1				2	
Aéroport		7	2	1	1							
Banque / institution financière	1			1	2			1		1		2
Moyen de transport: autre	4		2		1							1
Maison de repos			1						3			1
Emplacement de vélo	1						1	1	1			
Eaux intérieures et maritimes				2								
Médecin / dentiste / pharmacien		1						1				
Total	490	554	489	451	450	502	428	396	359	326	310	320



PZ LANAKEN/MAASMECHELEN

Infractions contre l'intégrité physique

	2000	2013	2014	2015	2016	2017	2018	2019	2020	2021	2022	2023
Habitation	78	114	144	116	126	133	151	146	139	164	180	185
Voie publique	67	99	79	71	68	74	70	91	85	66	88	85
Inconnue	22	15	17	16	17	9	12	25	22	24	16	19
Horeca	33	19	19	15	23	10	13	16	10	5	15	21
Parking	6	10	16	8	15	7	13	16	11	11	11	11
Culture et loisirs	12	7	6	10	13	13	12	4	7	4	7	10
Institution d'enseignement	2	7	9	5	9	11	8	11	9	11	10	11
Habitation: allée	5	7	2	9	8	6	8	15	6	5	10	9
Magasin	1	6	6	6	3	6	5	5	7	10	4	9
Hôpital	1	4	2	3	5	1	5	10	6	7	9	3
Service public	1	4	1		5	3	2	7	5	9	8	7
Habitation: jardin	4	3	3	1	2	1	2	5	4	5	4	9
Station essence		2	2	5	4	10	4	3	2	4	5	1
Autre		3	2	1	4	6	3	6	1	2	5	4
Infrastructure sportive	5	6	5	3		1	2	2	2	2	3	6
Terrain	1	2	6	5	2	1	2	4	5	4	2	1
Entreprise	6	5	2	1	3	3	2	5	1	3	2	1
Arrêt de bus / tram	3	2	2	1	1	4	2	3	1	1		
Stade	4	2	1	3	2	2		2				1
Bureau de police	2	1	3	2	1		1			1	1	
Moyen de transport: autobus / autocar		1		1		3	1		2		2	
Moyen de transport: autre	1		1		1		1	1	2		1	1
Service			1	2	1	1	1					1
Maison de repos			1			2		1			1	1
Edifice religieux / lieu du culte		2					1				1	
Eaux intérieures et maritimes				2						1		
Aéroport		2										
Banque / institution financière			1				1					
Médecin / dentiste / pharmacien		1	1									
Bâtiment administratif			1									
Total	254	324	333	286	313	307	322	378	327	339	385	396

STATISTIQUES POLICIERES DE CRIMINALITE

LIEU DE PERPETRATION: ZONE DE POLICE

PZ LANAKEN/MAASMECHELEN

PARTIE V : ZONE DE POLICE vs. TYPOLOGIE



Typologie de la zone: Catégorie 4

Zone de police
BERLAAR - NIJLEN
BODUKAP
BUGGENHOUT - LEBBEKE
CENTRE ARDENNE
CONDROZ-FAMENNE
FAGNES
GERAARDSBERGEN - LIERDE
GRENSLEIE
HERKO
HERMETON ET HEURE
HESBAYE
HESBAYE OUEST
LA MAZERINE
MIDOW
MIRA
ORNEAU-MEHAIGNE
OTTIGNIES - LOUVAIN-LA-NEUVE
POL AMOW
POLDER
POLICE DES HAUTS-PAYS



CRIMINALITE ENREGISTREE : ZONE DE POLICE vs TYPOLOGIE

POLITIEZONE ARRO IEPER
POLITIEZONE BRT
POLITIEZONE HEIST
POLITIEZONE K-L-M
POLITIEZONE MAASLAND
POLITIEZONE NOORDERKEMPEN
POLITIEZONE RUPEL
POLITIEZONE SCHELDE - LEIE
POLITIEZONE SPOORKIN
POLITIEZONE TARL
POLITIEZONE WESER-GÖHL
PZ BERINGEN/HAM/TESSENDERLO
PZ BERLARE/ZELE
PZ BILZEN/HOESELT/RIEMST
PZ BLANKENBERGE/ZUIENKERKE
PZ BOORTMEERBEEK-HAACHT-KEERBERGEN
PZ DENDERLEEUV/HAALTERT
PZ DRUIVENSTREEK
PZ ERPE-MERE/LEDE
PZ GETEVALLEI
PZ HAMME/WAASMUNSTER
PZ HAMONT-ACHEL/PELT
PZ HEUSDEN-ZOLDER
PZ KRUIBEKE/TEMSE



CRIMINALITE ENREGISTREE : ZONE DE POLICE vs TYPOLOGIE

PZ LANAKEN/MAASMECHELEN
PZ LOMMEL
PZ NINOVE
PZ VOER EN DIJLE
PZ WAASLAND-NOORD
PZ WETTEREN LAARNE WICHELEN
PZ ZWIJNDRECHT
SAMSOM
VOORKEMPEN
ZONE BASSE MEUSE
ZONE DE POLICE DES 3 VALLEES
ZONE DES ARCHES
ZONE HAUTE-MEUSE
ZONE OUEST BRABANT WALLON
ZOTTEGEM HERZELE StLHOUTEM
ZP BERNISSART/PERUWELZ
ZP BINCHE-ANDERLUES-LERMES
ZP HAUTE SENNE



CRIMINALITE ENREGISTREE : ZONE DE POLICE vs TYPOLOGIE

Typologie de la zone: Catégorie 4

Figure criminelle/phénomène	Niveau	% 2019 - 2020	% 2020 - 2021	% 2021 - 2022
Vol de voiture	ZONE DE POLICE	-66,2%	4,3%	12,5%
	TYPLOGIE	-30,9%	-9,6%	16,8%
Vol de moto	ZONE DE POLICE	-50,0%	-16,7%	200,0%
	TYPLOGIE	-36,3%	-10,3%	28,8%
Carjacking	ZONE DE POLICE	0,0%	-100,0%	/
	TYPLOGIE	-36,7%	3,2%	-25,0%
Homejacking	ZONE DE POLICE	/	/	/
	TYPLOGIE	-40,0%	22,2%	-18,2%
Vol dans les garages	ZONE DE POLICE	-100,0%	/	/
	TYPLOGIE	-61,7%	-1,8%	14,3%
Vol de vélomoteur	ZONE DE POLICE	-47,8%	33,3%	31,3%
	TYPLOGIE	-30,8%	-5,1%	32,3%
Vol de vélo	ZONE DE POLICE	-36,8%	-20,0%	-2,1%
	TYPLOGIE	-27,2%	3,2%	15,7%
Cambriolage dans habitation	ZONE DE POLICE	-37,9%	-9,5%	55,8%
	TYPLOGIE	-30,5%	-9,4%	33,2%
Cambriolage ds entreprise ou commerce	ZONE DE POLICE	-39,0%	5,6%	-10,5%
	TYPLOGIE	-35,0%	-10,7%	2,0%
Cambriolage ds service public ou bâtiment administ	ZONE DE POLICE	-30,8%	77,8%	-43,8%
	TYPLOGIE	-18,4%	-24,3%	-2,9%
Vol au bélier	ZONE DE POLICE	-100,0%	/	/
	TYPLOGIE	-64,0%	-44,4%	0,0%



CRIMINALITE ENREGISTREE : ZONE DE POLICE vs TYPOLOGIE

Figure criminelle/phénomène	Niveau	% 2019 - 2020	% 2020 - 2021	% 2021 - 2022
Cambriolage dans bâtiment (total)	ZONE DE POLICE	-37,8%	-0,7%	28,2%
	TYPOLOGIE	-30,4%	-10,7%	26,5%
Vol à main armée	ZONE DE POLICE	-16,7%	-40,0%	50,0%
	TYPOLOGIE	-16,5%	-16,0%	3,0%
Vol avec violence sans arme	ZONE DE POLICE	0,0%	-19,2%	95,2%
	TYPOLOGIE	-21,4%	2,9%	24,7%
Vol dans ou sur un véhicule	ZONE DE POLICE	-38,9%	20,5%	22,6%
	TYPOLOGIE	-29,7%	-2,4%	4,8%
Sacjacking dans une voiture	ZONE DE POLICE	-100,0%	/	/
	TYPOLOGIE	-100,0%	/	0,0%
Vol d'armes et explosifs	ZONE DE POLICE	-40,0%	166,7%	-75,0%
	TYPOLOGIE	-33,0%	1,1%	0,0%
Steaming	ZONE DE POLICE	200,0%	-100,0%	/
	TYPOLOGIE	30,0%	-46,2%	42,9%
Arrachage de sac à main	ZONE DE POLICE	-100,0%	/	/
	TYPOLOGIE	-42,1%	-31,8%	106,7%
Vol à l'arraché	ZONE DE POLICE	0,0%	25,0%	-80,0%
	TYPOLOGIE	-39,1%	-20,9%	86,8%
Vol à la tire	ZONE DE POLICE	-46,9%	-11,8%	6,7%
	TYPOLOGIE	-58,9%	-7,0%	64,3%
Vol à l'étalage	ZONE DE POLICE	-33,9%	-15,0%	20,6%
	TYPOLOGIE	-15,1%	7,0%	22,2%
Vol par ruse	ZONE DE POLICE	-34,5%	0,0%	15,8%
	TYPOLOGIE	-37,3%	-5,7%	14,6%



CRIMINALITE ENREGISTREE : ZONE DE POLICE vs TYPOLOGIE

Figure criminelle/phénomène	Niveau	% 2019 - 2020	% 2020 - 2021	% 2021 - 2022
Vol de métaux	ZONE DE POLICE	-41,2%	70,0%	52,9%
	TYPLOGIE	-31,0%	12,2%	60,2%
Vol sur les chantiers	ZONE DE POLICE	-10,5%	-11,8%	-23,3%
	TYPLOGIE	-9,4%	-6,8%	27,6%
Home-invasion	ZONE DE POLICE	0,0%	-100,0%	/
	TYPLOGIE	-38,1%	23,1%	-15,6%
Vol d'animaux	ZONE DE POLICE	-50,0%	50,0%	0,0%
	TYPLOGIE	-19,4%	-22,4%	-9,6%
Vol de cargaison	ZONE DE POLICE	-100,0%	/	-100,0%
	TYPLOGIE	-17,0%	-41,5%	11,8%
Fraude de cartes de paiements	ZONE DE POLICE	-25,0%	-8,3%	18,2%
	TYPLOGIE	-30,6%	-19,5%	46,5%
Phishing	ZONE DE POLICE	171,4%	148,7%	-44,4%
	TYPLOGIE	171,2%	14,6%	2,5%
Ransomware	ZONE DE POLICE	/	-50,0%	50,0%
	TYPLOGIE	-36,0%	87,5%	-13,3%
Shouldersurfing	ZONE DE POLICE	50,0%	-66,7%	-100,0%
	TYPLOGIE	-63,0%	-27,8%	1,5%
Skimming	ZONE DE POLICE	/	0,0%	0,0%
	TYPLOGIE	-21,8%	-54,4%	151,6%
Violence contre les métiers d'intérêt général	ZONE DE POLICE	11,1%	-20,0%	87,5%
	TYPLOGIE	-6,9%	6,0%	16,7%
Viol collectif	ZONE DE POLICE	/	0,0%	0,0%
	TYPLOGIE	20,7%	-31,4%	12,5%



CRIMINALITE ENREGISTREE : ZONE DE POLICE vs TYPOLOGIE

Figure criminelle/phénomène	Niveau	% 2019 - 2020	% 2020 - 2021	% 2021 - 2022
Graffiti	ZONE DE POLICE	12,5%	-66,7%	266,7%
	TYPOLOGIE	3,0%	-27,3%	47,7%
Dégradation de voiture	ZONE DE POLICE	-16,9%	-21,7%	13,0%
	TYPOLOGIE	-20,5%	1,8%	2,2%
Rixe au couteau	ZONE DE POLICE	-50,0%	133,3%	-42,9%
	TYPOLOGIE	5,9%	3,7%	9,8%
VIF: physique, dans le couple	ZONE DE POLICE	-10,9%	21,1%	12,8%
	TYPOLOGIE	-9,1%	2,8%	9,8%
VIF: physique, envers des descendants	ZONE DE POLICE	-50,0%	122,2%	25,0%
	TYPOLOGIE	-4,6%	9,3%	4,3%
VIF: physique, envers d'autres membres	ZONE DE POLICE	0,0%	-38,7%	26,3%
	TYPOLOGIE	-9,6%	7,6%	0,6%
VIF: sexuelle, dans le couple	ZONE DE POLICE	/	0,0%	0,0%
	TYPOLOGIE	2,4%	11,6%	12,5%
VIF: sexuelle, envers des descendants	ZONE DE POLICE	/	0,0%	-100,0%
	TYPOLOGIE	26,7%	-10,8%	-58,8%
VIF: sexuelle, envers d'autres membres	ZONE DE POLICE	/	/	/
	TYPOLOGIE	-12,5%	-7,1%	-23,1%
VIF: psychique, dans le couple	ZONE DE POLICE	74,0%	-18,9%	-31,1%
	TYPOLOGIE	-3,4%	7,5%	-1,2%
VIF: psychique, envers des descendants	ZONE DE POLICE	-25,0%	-33,3%	200,0%
	TYPOLOGIE	24,4%	14,9%	7,9%
VIF: psychique, envers d'autres membres	ZONE DE POLICE	-33,3%	25,0%	80,0%
	TYPOLOGIE	2,6%	-7,3%	9,5%



CRIMINALITE ENREGISTREE : ZONE DE POLICE vs TYPOLOGIE

Figure criminelle/phénomène	Niveau	% 2019 - 2020	% 2020 - 2021	% 2021 - 2022
VIF: économique, dans le couple	ZONE DE POLICE	133,3%	-28,6%	-60,0%
	TYPOLOGIE	-3,9%	-1,2%	2,6%
VIF: économique, envers des descendants	ZONE DE POLICE	-100,0%	/	/
	TYPOLOGIE	21,1%	8,7%	-30,0%
VIF: économique, envers d'autres membres	ZONE DE POLICE	-57,1%	66,7%	-20,0%
	TYPOLOGIE	-34,3%	2,4%	19,9%
Dopage humain	ZONE DE POLICE	-100,0%	/	-80,0%
	TYPOLOGIE	-20,5%	-12,4%	-18,8%
Engraissement illégal	ZONE DE POLICE	-100,0%	/	/
	TYPOLOGIE	162,5%	-14,3%	-11,1%
Vente de cocaïne	ZONE DE POLICE	36,4%	-33,3%	-50,0%
	TYPOLOGIE	-1,5%	2,7%	15,1%
Import-export de cocaïne	ZONE DE POLICE	66,7%	-100,0%	/
	TYPOLOGIE	-25,7%	-35,8%	28,8%
Production de drogues synthétiques	ZONE DE POLICE	-33,3%	50,0%	-66,7%
	TYPOLOGIE	4,2%	32,0%	-39,4%
Import-export de drogues synthétiques	ZONE DE POLICE	-100,0%	/	/
	TYPOLOGIE	-40,0%	-9,5%	47,4%
Vente de drogues synthétiques	ZONE DE POLICE	37,5%	-63,6%	50,0%
	TYPOLOGIE	-6,8%	-9,8%	14,3%
Production de cannabis (culture)	ZONE DE POLICE	-61,1%	0,0%	14,3%
	TYPOLOGIE	-5,6%	-16,0%	-5,4%
Import-export de cannabis en grande quantité	ZONE DE POLICE	/	/	/
	TYPOLOGIE	44,4%	-61,5%	40,0%



CRIMINALITE ENREGISTREE : ZONE DE POLICE vs TYPOLOGIE

Figure criminelle/phénomène	Niveau	% 2019 - 2020	% 2020 - 2021	% 2021 - 2022
Vente de cannabis en grande quantité	ZONE DE POLICE	-100,0%	/	/
	TYPOLOGIE	14,3%	-4,2%	13,0%
Import-export d'héroïne	ZONE DE POLICE	200,0%	-100,0%	/
	TYPOLOGIE	130,0%	-56,5%	110,0%
Vente-traffic d'héroïne	ZONE DE POLICE	200,0%	-66,7%	100,0%
	TYPOLOGIE	30,2%	-3,7%	3,8%
Commerce et production d'arme à feu et mun.	ZONE DE POLICE	-50,0%	150,0%	-80,0%
	TYPOLOGIE	7,4%	6,9%	-38,7%
Commerce et production d'arme non à feu	ZONE DE POLICE	-100,0%	/	/
	TYPOLOGIE	-72,7%	66,7%	60,0%
TEH - exploitation économique	ZONE DE POLICE	/	/	/
	TYPOLOGIE	-23,1%	40,0%	-7,1%
TEH - exploitation sexuelle	ZONE DE POLICE	0,0%	600,0%	-42,9%
	TYPOLOGIE	2,3%	81,8%	-22,5%
Violence physique (transport public)	ZONE DE POLICE	50,0%	-33,3%	50,0%
	TYPOLOGIE	-12,4%	12,1%	25,4%
Violence physique (voie publique)	ZONE DE POLICE	7,8%	-36,1%	45,2%
	TYPOLOGIE	-13,4%	9,4%	7,2%
Violence physique (autre endroit public)	ZONE DE POLICE	25,0%	60,0%	-37,5%
	TYPOLOGIE	-4,6%	6,5%	6,5%
Violence physique (endroit accessible au public)	ZONE DE POLICE	-36,9%	-4,9%	48,7%
	TYPOLOGIE	-43,0%	11,3%	42,0%
Violence sexuelle (transport public)	ZONE DE POLICE	/	0,0%	-100,0%
	TYPOLOGIE	9,8%	14,3%	-7,8%



CRIMINALITE ENREGISTREE : ZONE DE POLICE vs TYPOLOGIE

Figure criminelle/phénomène	Niveau	% 2019 - 2020	% 2020 - 2021	% 2021 - 2022
Violence sexuelle (voie publique)	ZONE DE POLICE	-28,6%	-60,0%	50,0%
	TYPOLOGIE	-16,2%	5,8%	5,2%
Violence sexuelle (autre endroit public)	ZONE DE POLICE	33,3%	-25,0%	-66,7%
	TYPOLOGIE	-5,3%	3,4%	-13,0%
Violence sexuelle (endroit accessible au public)	ZONE DE POLICE	0,0%	-22,2%	14,3%
	TYPOLOGIE	-31,5%	23,4%	26,2%
Violence psychique (transport public)	ZONE DE POLICE	-50,0%	0,0%	100,0%
	TYPOLOGIE	-22,9%	20,0%	0,0%
Violence psychique (voie publique)	ZONE DE POLICE	-1,6%	-23,0%	36,2%
	TYPOLOGIE	1,9%	-4,0%	6,2%
Violence psychique (autre endroit public)	ZONE DE POLICE	66,7%	20,0%	-16,7%
	TYPOLOGIE	11,5%	-16,2%	-1,5%
Violence psychique (endroit accessible au public)	ZONE DE POLICE	-5,7%	-24,2%	32,0%
	TYPOLOGIE	-17,3%	-0,5%	11,2%
Vol à main armée (transport public)	ZONE DE POLICE	/	/	/
	TYPOLOGIE	50,0%	-33,3%	75,0%
Vol à main armée (voie publique)	ZONE DE POLICE	100,0%	-25,0%	-33,3%
	TYPOLOGIE	-13,3%	-21,2%	14,9%
Vol à main armée (autre endroit public)	ZONE DE POLICE	/	/	/
	TYPOLOGIE	33,3%	-12,5%	-42,9%
Vol à main armée (endroit accessible au public)	ZONE DE POLICE	33,3%	-75,0%	400,0%
	TYPOLOGIE	-23,9%	-19,0%	-7,1%
Vol avec violence sans arme (transport public)	ZONE DE POLICE	/	/	/
	TYPOLOGIE	-10,8%	-30,3%	26,1%



CRIMINALITE ENREGISTREE : ZONE DE POLICE vs TYPOLOGIE

Figure criminelle/phénomène	Niveau	% 2019 - 2020	% 2020 - 2021	% 2021 - 2022
Vol avec violence sans arme (voie publique)	ZONE DE POLICE	20,0%	-50,0%	233,3%
	TYPLOGIE	-29,5%	-8,6%	13,5%
Vol avec violence sans arme (autre endroit public)	ZONE DE POLICE	/	-100,0%	/
	TYPLOGIE	-9,5%	-21,1%	6,7%
Vol avec violence sans arme (endr. acces. au pub.)	ZONE DE POLICE	-55,6%	50,0%	33,3%
	TYPLOGIE	-29,4%	-11,4%	39,0%
Faux policiers	ZONE DE POLICE	-100,0%	/	100,0%
	TYPLOGIE	-38,3%	-24,3%	-21,4%
Terrorisme, extrémisme et radicalisme	ZONE DE POLICE	/	50,0%	-66,7%
	TYPLOGIE	37,8%	-17,6%	-16,7%
Cyberharcèlement	ZONE DE POLICE	48,7%	7,8%	-16,8%
	TYPLOGIE	-7,9%	7,1%	-0,1%
Fraude à l'identité	ZONE DE POLICE	87,9%	12,1%	-31,7%
	TYPLOGIE	30,0%	-2,1%	2,7%

STATISTIQUES POLICIERES DE CRIMINALITE

LIEU DE PERPETRATION: ZONE DE POLICE

PZ LANAKEN/MAASMECHELEN

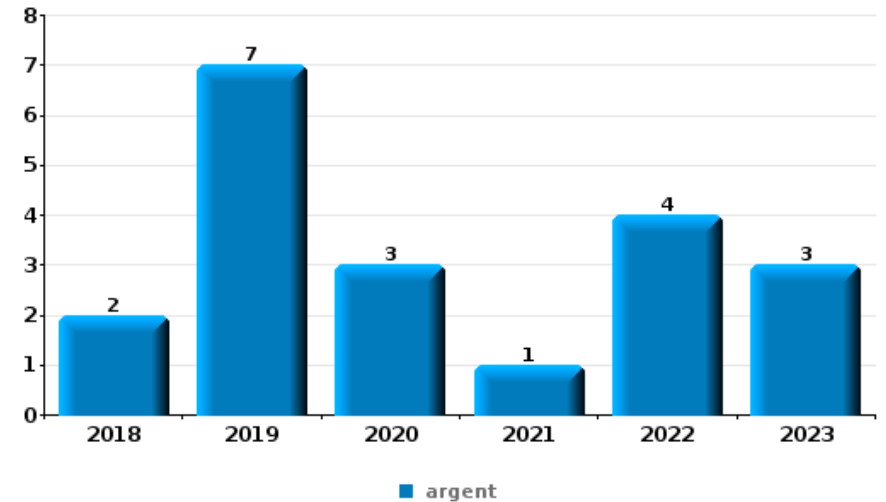
PARTIE VI : OBJETS ET MOYENS DE TRANSPORT



PZ LANAKEN/MAASMECHELEN

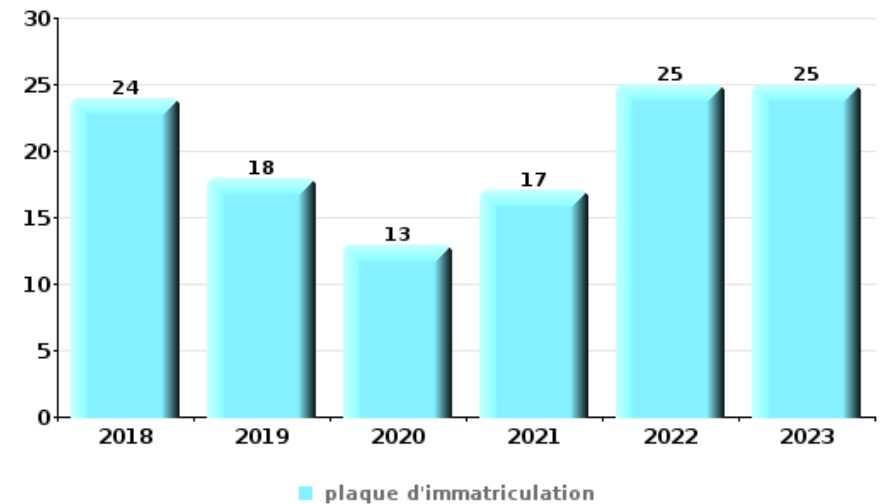
Vol à main armée

Top 5 Objets volés (sbd nombre de faits)		2018	2019	2020	2021	2022	2023
1	argent	2	7	3	1	4	3
2	bijouterie / montre		2		1	2	
3	clé		2		1	1	
3	coffre-fort / coffret (argent) / caisse	1	1		1	1	
3	document véhicule	1	1		1	1	
3	GSM et accessoires			2	1	1	



Vol dans ou sur un véhicule

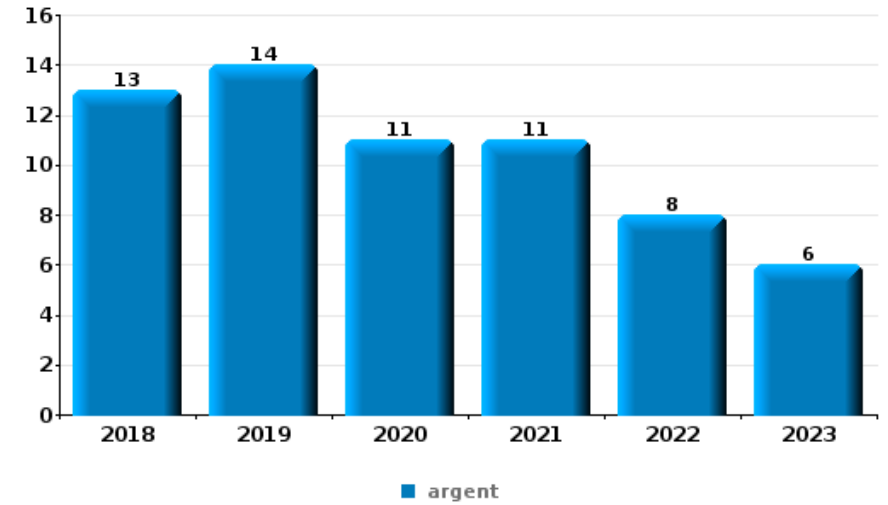
Top 5 Objets volés (sbd nombre de faits)		2018	2019	2020	2021	2022	2023
1	plaque d'immatriculation	24	18	13	17	25	25
2	permis de conduire	17	12	3	8	8	4
3	outillage	10	4	4	9	7	9
4	argent	12	11	4	4	2	9
5	carte d'identité / passeport	16	10	1	6	5	3
5	pièce de moyen de transport	6	14	9	4	4	4
5	portefeuille	15	8	4	7	2	5





Cambriolage ds entreprise ou commerce

Top 5 Objets volés (sbd nombre de faits)		2018	2019	2020	2021	2022	2023
1	argent	13	14	11	11	8	6
2	coffre-fort / coffret (argent) / caisse	4	4		4	5	1
3	alimentation	3	4	1	3	6	
4	multimédia	3	4	3	2	2	2
5	ordinateur et accessoires	1	2	2	5	3	2



Vol à l'étalage

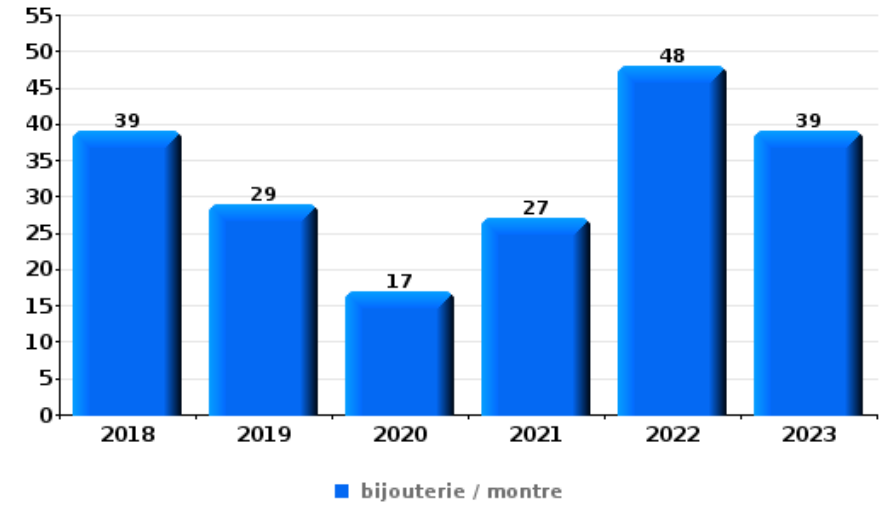
Top 5 Objets volés (sbd nombre de faits)		2018	2019	2020	2021	2022	2023
1	vêtement	44	32	15	23	25	45
2	alimentation	16	37	21	20	26	39
3	parfum / produit de beauté	15	16	10	12	5	28
4	tabac	2	17	9	11	11	14
5	ordinateur et accessoires	4	10	1	3	2	5





Cambrilage dans habitation

Top 5 Objets volés (sbd nombre de faits)		2018	2019	2020	2021	2022	2023
1	bijouterie / montre	39	29	17	27	48	39
2	argent	38	29	14	16	36	26
3	multimédia	17	16	9	5	6	12
4	outillage	11	7	15	16	4	4
5	ordinateur et accessoires	21	12	8	5	3	7



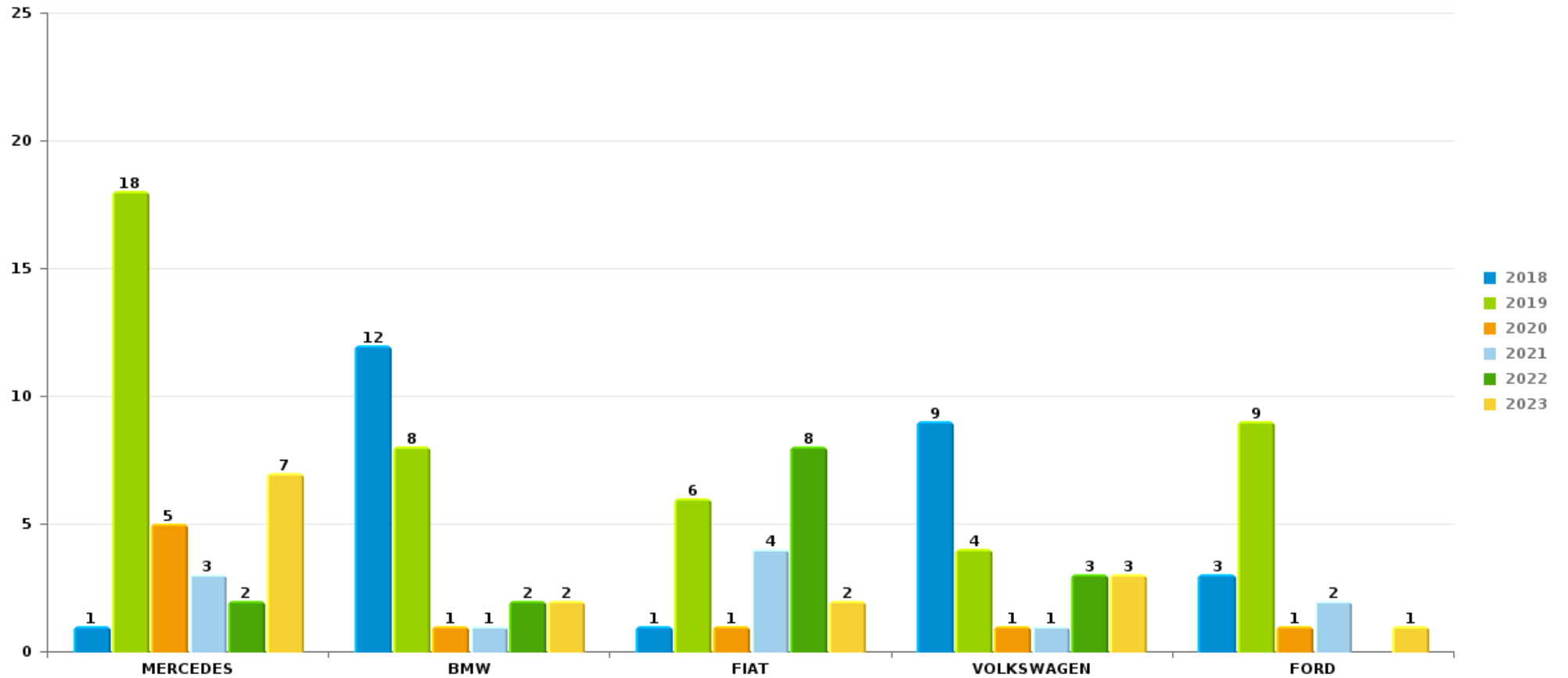
Remarque: en ce qui concerne les objets, aucun total n'est reproduit étant donné que plusieurs objets peuvent avoir été volés lors d'un même fait.



PZ LANAKEN/MAASMECHELEN

Vol de voiture

Nombre de voitures volées par marque (Top 5)



STATISTIQUES POLICIERES DE CRIMINALITE

LIEU DE PERPETRATION: ZONE DE POLICE

PZ LANAKEN/MAASMECHELEN

PARTIE VII : SUSPECTS



Partie 1: Niveau FAITS (comptage du nombre de faits pour lesquels un certain type de suspect est impliqué)

1.1. Nombre d'infractions selon le sexe des suspects identifiés (par catégorie principale)

Étant donné que, tant un suspect identifié masculin qu'un suspect identifié féminin peuvent être impliqués lors d'un même fait, il est possible que la somme des colonnes «Hommes» et «Femmes» soit supérieure à la valeur de la colonne «Total...» (voir également la note méthodologique)

PZ LANAKEN/MAASMECHELEN

2023

Catégorie principale / Sexe	Nombre total de faits avec au moins 1 suspect	Hommes	%	Femmes	%
Législation sur les étrangers	217	158	72,8%	60	27,6%
Vol et extorsion	190	155	81,6%	50	26,3%
Drogues	134	127	94,8%	17	12,7%
Registre de population	134	98	73,1%	39	29,1%
Infr. contre l'intégrité physique	117	98	83,8%	25	21,4%
Infr. contre autres valeurs morales et sentiments	100	80	80,0%	20	20,0%
Fraude	78	60	76,9%	28	35,9%
Infr. contre la sécurité publique	82	74	90,2%	12	14,6%
Ivresse et alcool	62	49	79,0%	13	21,0%
Dégradation de la propriété	56	48	85,7%	9	16,1%
Criminalité informatique	44	34	77,3%	16	36,4%
Armes et explosifs	45	43	95,6%	2	4,4%
Infr. contre l'autorité publique	25	21	84,0%	4	16,0%
Code pénal social	16	14	87,5%	7	43,8%
Environnement	15	10	66,7%	7	46,7%
Infr. contre la foi publique	12	11	91,7%	1	8,3%

CRIMINALITE ENREGISTREE: SUSPECTS



Catégorie principale / Sexe	Nombre total de faits avec au moins 1 suspect	Hommes	%	Femmes	%
Protection de la jeunesse	5	4	80,0%	4	80,0%
Infr. contre les moeurs	6	6	100,0%		
Loi du football	6	6	100,0%		
Autres lois spéciales	3	3	100,0%		
Carte d'identité	3	3	100,0%		
Protection de la personne	3	3	100,0%		
Protection des revenus publics	3	3	100,0%		
Santé publique	3	3	100,0%		
Hormones et dopage	2	2	100,0%		
Travail	2	2	100,0%		
Législation économique	1	1	100,0%		
Total	1.364	1.116	81,8 %	314	23,0 %



1.2. Nombre d'infractions selon le sexe des suspects identifiés (par figure criminelle)

Étant donné que, tant un suspect identifié masculin qu'un suspect identifié féminin peuvent être impliqués lors d'un même fait, il est possible que la somme des colonnes «Hommes» et «Femmes» soit supérieure à la valeur de la colonne «Total...» (voir également la note méthodologique)

PZ LANAKEN/MAASMECHELEN

2023

FC Vol moyen de transport

Figure criminelle / Sexe	Nombre total de faits avec au moins 1 suspect identifié	Hommes	%
Vol de voiture	4	4	100,0%
Vol dans les garages	1	1	100,0%
Vol de vélomoteur	3	3	100,0%
Vol de vélo	7	7	100,0%
Total	PA	PA	PA

FC Cambriolage

Figure criminelle / Sexe	Nombre total de faits avec au moins 1 suspect identifié	Hommes	%
Cambriolage dans habitation	15	15	100,0%
Cambriolage ds entreprise ou commerce	3	3	100,0%
Cambriolage dans bâtiment (total)	18	18	100,0%
Total	PA	PA	PA

CRIMINALITE ENREGISTREE: SUSPECTS



FC Vol autre

Figure criminelle / Sexe	Nombre total de faits avec au moins 1 suspect identifié	Hommes	%	Femmes	%
Vol à main armée	4	4	100,0%		
Vol avec violence sans arme	8	8	100,0%	1	12,5%
Vol dans ou sur un véhicule	3	3	100,0%		
Vol d'armes et explosifs	3	3	100,0%		
Vol à l'étalage	109	75	68,8%	43	39,4%
Vol par ruse	11	11	100,0%		
Vol de métaux	2	2	100,0%	1	50,0%
Vol sur les chantiers	1	1	100,0%	1	100,0%
Total	PA	PA	PA	PA	PA

Criminalité ICT

Figure criminelle / Sexe	Nombre total de faits avec au moins 1 suspect identifié	Hommes	%	Femmes	%
Fraude de cartes de paiements	4	4	100,0%		
Phishing	18	15	83,3%	7	38,9%
Shouldersurfing	2	2	100,0%		
Skimming	1	1	100,0%		
Total	PA	PA	PA	PA	PA

FC Autre

Figure criminelle / Sexe	Nombre total de faits avec au moins 1 suspect identifié	Hommes	%	Femmes	%
Violence contre les métiers d'intérêt général	1	1	100,0%		
Dégradation de voiture	18	16	88,9%	2	11,1%
Rixe au couteau	5	4	80,0%	1	20,0%
Total	PA	PA	PA	PA	PA



PH Violence intrafamiliale (VIF)

Figure criminelle / Sexe	Nombre total de faits avec au moins 1 suspect identifié	Hommes	%	Femmes	%
VIF: physique, dans le couple	42	39	92,9%	5	11,9%
VIF: physique, envers des descendants	13	12	92,3%	2	15,4%
VIF: physique, envers d'autres membres	18	17	94,4%	1	5,6%
VIF: psychique, dans le couple	52	44	84,6%	8	15,4%
VIF: psychique, envers des descendants	13	13	100,0%	1	7,7%
VIF: psychique, envers d'autres membres	6	5	83,3%	1	16,7%
VIF: économique, dans le couple	9	7	77,8%	2	22,2%
VIF: économique, envers des descendants	1	1	100,0%		
VIF: économique, envers d'autres membres	3	3	100,0%		
Total	PA	PA	PA	PA	PA

PH Hormones et dopage

Figure criminelle / Sexe	Nombre total de faits avec au moins 1 suspect identifié	Hommes	%
Dopage humain	2	2	100,0%
Total	PA	PA	PA

PH Drogues

Figure criminelle / Sexe	Nombre total de faits avec au moins 1 suspect identifié	Hommes	%	Femmes	%
Vente de cocaïne	5	5	100,0%	2	40,0%
Import-export de cocaïne	1	1	100,0%	1	100,0%
Vente de drogues synthétiques	5	5	100,0%	1	20,0%
Production de cannabis (culture)	3	3	100,0%	2	66,7%
Import-export d'héroïne	2	2	100,0%		
Vente-traffic d'héroïne	2	2	100,0%	1	50,0%
Total	PA	PA	PA	PA	PA

CRIMINALITE ENREGISTREE: SUSPECTS



PH Trafic d'armes

Figure criminelle / Sexe	Nombre total de faits avec au moins 1 suspect identifié	Hommes	%
Commerce et production d'arme à feu et mun.	1	1	100,0%
Total	PA	PA	PA

PH Traite des êtres humains

Figure criminelle / Sexe	Nombre total de faits avec au moins 1 suspect identifié	Hommes	%
TEH - exploitation sexuelle	2	2	100,0%
Total	PA	PA	PA

PH Violence dans l'espace public

Figure criminelle / Sexe	Nombre total de faits avec au moins 1 suspect identifié	Hommes	%	Femmes	%
Violence physique (voie publique)	33	27	81,8%	8	24,2%
Violence physique (autre endroit public)	1			1	100,0%
Violence physique (endroit accessible au public)	21	20	95,2%	1	4,8%
Violence sexuelle (transport public)	1	1	100,0%		
Violence psychique (transport public)	1	1	100,0%		
Violence psychique (voie publique)	18	14	77,8%	4	22,2%
Violence psychique (autre endroit public)	4	4	100,0%		
Violence psychique (endroit accessible au public)	12	11	91,7%	1	8,3%
Vol à main armée (voie publique)	2	2	100,0%		
Vol à main armée (endroit accessible au public)	2	2	100,0%		
Vol avec violence sans arme (voie publique)	1	1	100,0%		
Vol avec violence sans arme (endr. acces. au pub.)	2	2	100,0%	1	50,0%
Total	PA	PA	PA	PA	PA

CRIMINALITE ENREGISTREE: SUSPECTS



PH Autre

Figure criminelle / Sexe	Nombre total de faits avec au moins 1 suspect identifié	Hommes	%	Femmes	%
Cyberharcèlement	72	62	86,1%	10	13,9%
Fraude à l'identité	14	12	85,7%	5	35,7%
Total	PA	PA	PA	PA	PA



1.3. Nombre d'infractions selon l'âge des suspects identifiés (par catégorie principale)

Étant donné que, tant un suspect identifié mineur qu'un suspect identifié majeur peuvent être impliqués lors d'un même fait, il est possible que la somme des colonnes «Mineur» et «Majeur» soit supérieure à la valeur de la colonne «Total...» (voir également la note méthodologique)

PZ LANAKEN/MAASMECHELEN

2023

Catégorie principale / Âge	Nombre total de faits avec au moins 1 suspect identifié	Mineur	%	Majeur	%
Législation sur les étrangers	217	2	0,9%	215	99,1%
Vol et extorsion	190	24	12,6%	168	88,4%
Drogues	134	14	10,4%	123	91,8%
Registre de population	134			134	100,0%
Infr. contre l'intégrité physique	117	16	13,7%	105	89,7%
Infr. contre autres valeurs morales et sentiments	100	2	2,0%	98	98,0%
Infr. contre la sécurité publique	82	2	2,4%	81	98,8%
Fraude	78	2	2,6%	77	98,7%
Ivresse et alcool	62			62	100,0%
Dégradation de la propriété	56	9	16,1%	50	89,3%
Criminalité informatique	44	4	9,1%	42	95,5%
Armes et explosifs	45	5	11,1%	40	88,9%
Infr. contre l'autorité publique	25	4	16,0%	22	88,0%
Code pénal social	16			16	100,0%
Environnement	15	1	6,7%	14	93,3%
Infr. contre la foi publique	12	1	8,3%	11	91,7%
Infr. contre les mœurs	6			6	100,0%
Loi du football	6	1	16,7%	5	83,3%
Protection de la jeunesse	5	1	20,0%	4	80,0%
Autres lois spéciales	3			3	100,0%
Carte d'identité	3	1	33,3%	2	66,7%
Protection de la personne	3			3	100,0%
Protection des revenus publics	3			3	100,0%
Santé publique	3			3	100,0%
Hormones et dopage	2			2	100,0%
Travail	2			2	100,0%
Législation économique	1			1	100,0%
Total	1.364	89	6,5%	1.292	94,7%





1.4. Nombre d'infractions selon l'âge des suspects identifiés (par figure criminelle)

Étant donné que, tant un suspect identifié mineur qu'un suspect identifié majeur peuvent être impliqués lors d'un même fait, il est possible que la somme des colonnes «Mineur» et «Majeur» soit supérieure à la valeur de la colonne «Total...» (voir également la note méthodologique)

PZ LANAKEN/MAASMECHELEN

2023

FC Vol moyen de transport

Figure criminelle / Âge	Nombre total de faits avec au moins 1 suspect identifié	Mineur	%	Majeur	%
Vol de voiture	4			4	100,0%
Vol dans les garages	1			1	100,0%
Vol de vélomoteur	3			3	100,0%
Vol de vélo	7	2	28,6%	5	71,4%
Total	PA	PA	PA	PA	PA

FC Cambriolage

Figure criminelle / Âge	Nombre total de faits avec au moins 1 suspect identifié	Mineur	%	Majeur	%
Cambriolage dans habitation	15	1	6,7%	15	100,0%
Cambriolage ds entreprise ou commerce	3			3	100,0%
Cambriolage dans bâtiment (total)	18	1	5,6%	18	100,0%
Total	PA	PA	PA	PA	PA



FC Vol autre

Figure criminelle / Âge	Nombre total de faits avec au moins 1 suspect identifié	Mineur	%	Majeur	%
Vol à main armée	4	1	25,0%	3	75,0%
Vol avec violence sans arme	8	1	12,5%	8	100,0%
Vol dans ou sur un véhicule	3			3	100,0%
Vol d'armes et explosifs	3	3	100,0%	1	33,3%
Vol à l'étalage	109	14	12,8%	96	88,1%
Vol par ruse	11	2	18,2%	10	90,9%
Vol de métaux	2			2	100,0%
Vol sur les chantiers	1			1	100,0%
Total	PA	PA	PA	PA	PA

Criminalité ICT

Figure criminelle / Âge	Nombre total de faits avec au moins 1 suspect identifié	Mineur	%	Majeur	%
Fraude de cartes de paiements	4			4	100,0%
Phishing	18	1	5,6%	18	100,0%
Shouldersurfing	2			2	100,0%
Skimming	1			1	100,0%
Total	PA	PA	PA	PA	PA

FC Autre

Figure criminelle / Âge	Nombre total de faits avec au moins 1 suspect identifié	Mineur	%	Majeur	%
Violence contre les métiers d'intérêt général	1	1	100,0%	1	100,0%
Dégradation de voiture	18	2	11,1%	16	88,9%
Rixe au couteau	5	1	20,0%	4	80,0%
Total	PA	PA	PA	PA	PA



PH Violence intrafamiliale (VIF)

Figure criminelle / Âge	Nombre total de faits avec au moins 1 suspect identifié	Mineur	%	Majeur	%
VIF: physique, dans le couple	42	2	4,8%	41	97,6%
VIF: physique, envers des descendants	13	1	7,7%	13	100,0%
VIF: physique, envers d'autres membres	18	4	22,2%	16	88,9%
VIF: psychique, dans le couple	52			52	100,0%
VIF: psychique, envers des descendants	13			13	100,0%
VIF: psychique, envers d'autres membres	6			6	100,0%
VIF: économique, dans le couple	9			9	100,0%
VIF: économique, envers des descendants	1			1	100,0%
VIF: économique, envers d'autres membres	3	1	33,3%	3	100,0%
Total	PA	PA	PA	PA	PA

PH Hormones et dopage

Figure criminelle / Âge	Nombre total de faits avec au moins 1 suspect identifié	Majeur	%
Dopage humain	2	2	100,0%
Total	PA	PA	PA

PH Drogues

Figure criminelle / Âge	Nombre total de faits avec au moins 1 suspect identifié	Mineur	%	Majeur	%
Vente de cocaïne	5	1	20,0%	5	100,0%
Import-export de cocaïne	1			1	100,0%
Vente de drogues synthétiques	5			5	100,0%
Production de cannabis (culture)	3			3	100,0%
Import-export d'héroïne	2			2	100,0%
Vente-traffic d'héroïne	2			2	100,0%
Total	PA	PA	PA	PA	PA



PH Trafic d'armes

Figure criminelle / Âge	Nombre total de faits avec au moins 1 suspect identifié	Majeur	%
Commerce et production d'arme à feu et mun.	1	1	100,0%
Total	PA	PA	PA

PH Traite des êtres humains

Figure criminelle / Âge	Nombre total de faits avec au moins 1 suspect identifié	Majeur	%
TEH - exploitation sexuelle	2	2	100,0%
Total	PA	PA	PA

PH Violence dans l'espace public

Figure criminelle / Âge	Nombre total de faits avec au moins 1 suspect identifié	Mineur	%	Majeur	%
Violence physique (voie publique)	33	11	33,3%	25	75,8%
Violence physique (autre endroit public)	1	1	100,0%		
Violence physique (endroit accessible au public)	21	2	9,5%	20	95,2%
Violence sexuelle (transport public)	1			1	100,0%
Violence psychique (transport public)	1			1	100,0%
Violence psychique (voie publique)	18			18	100,0%
Violence psychique (autre endroit public)	4			4	100,0%
Violence psychique (endroit accessible au public)	12	1	8,3%	11	91,7%
Vol à main armée (voie publique)	2	1	50,0%	1	50,0%
Vol à main armée (endroit accessible au public)	2			2	100,0%
Vol avec violence sans arme (voie publique)	1			1	100,0%
Vol avec violence sans arme (endr. acces. au pub.)	2			2	100,0%
Total	PA	PA	PA	PA	PA



PH Autre

Figure criminelle / Âge	Nombre total de faits avec au moins 1 suspect identifié	Mineur	%	Majeur	%
Cyberharcèlement	72	1	1,4%	71	98,6%
Fraude à l'identité	14			14	100,0%
Total	PA	PA	PA	PA	PA



Partie 2: Niveau SUSPECTS-FAIT (comptage du nombre de combinaisons suspect-fait)

2.1. Nombre de suspects-fait selon le sexe des suspects identifiés (TOP 5 des catégories principales)

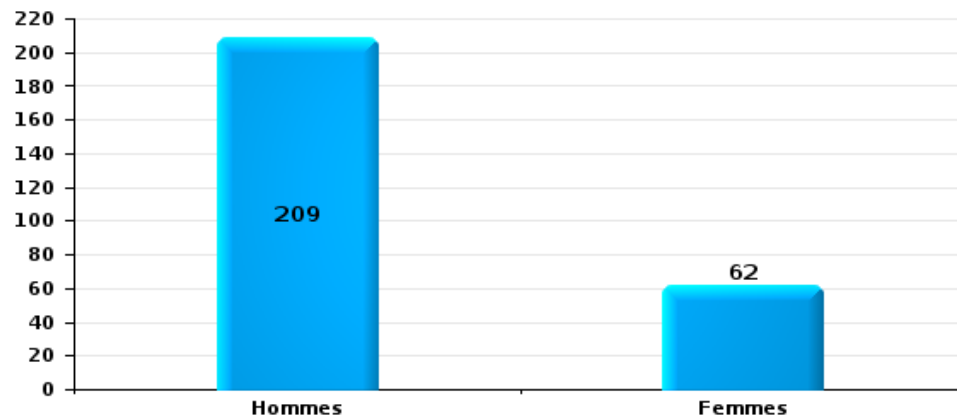
Lorsqu'un même suspect a commis plusieurs faits durant la période considérée, il est aussi comptabilisé plusieurs fois (voir également la note méthodologique)

PZ LANAKEN/MAASMECHELEN

2023

Vol et extorsion

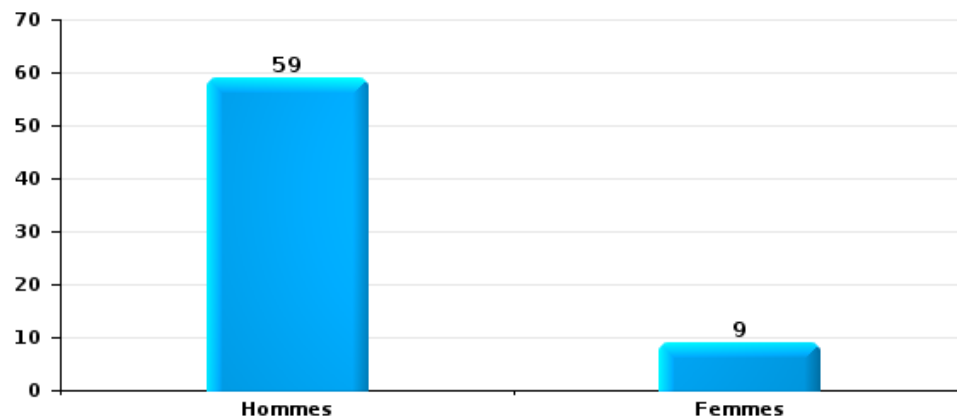
Nombre de suspects-fait selon le sexe





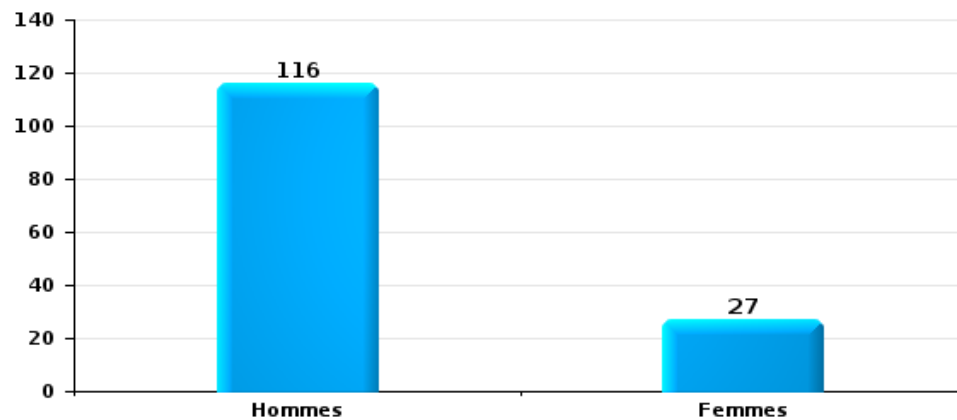
Dégradation de la propriété

Nombre de suspects-fait selon le sexe



Infr. contre l'intégrité physique

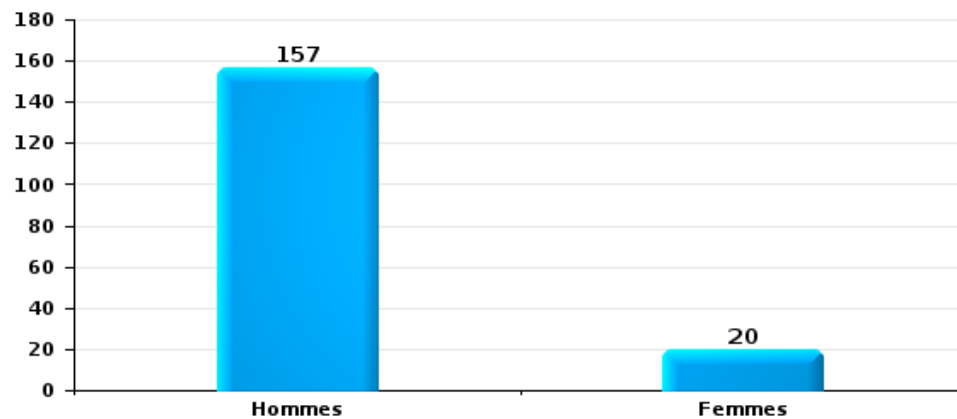
Nombre de suspects-fait selon le sexe





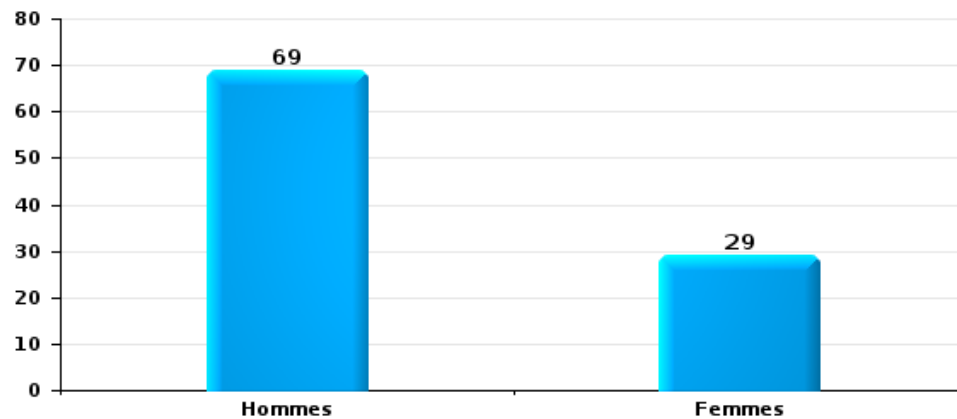
Drogues

Nombre de suspects-fait selon le sexe



Fraude

Nombre de suspects-fait selon le sexe





2.2. Nombre de suspects-fait selon le sexe des suspects identifiés (TOP 5 des figures criminelles)

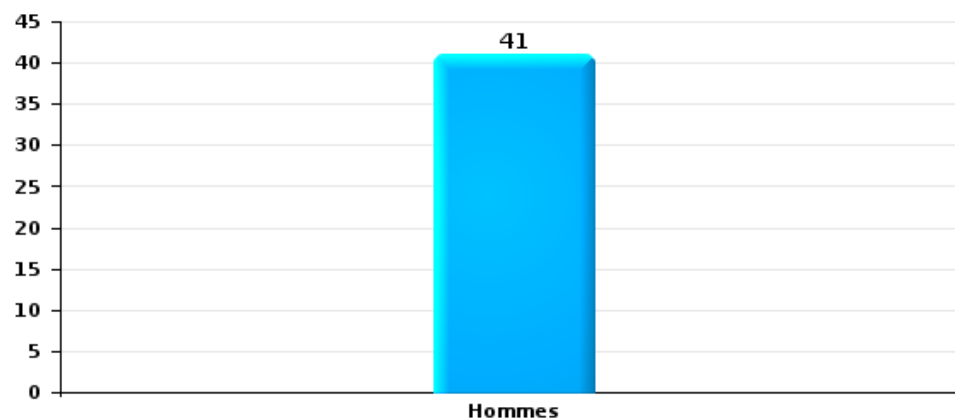
Lorsqu'un même suspect a commis plusieurs faits durant la période considérée, il est aussi comptabilisé plusieurs fois (voir également la note méthodologique)

PZ LANAKEN/MAASMECHELEN

2023

Cambriolage dans bâtiment (total)

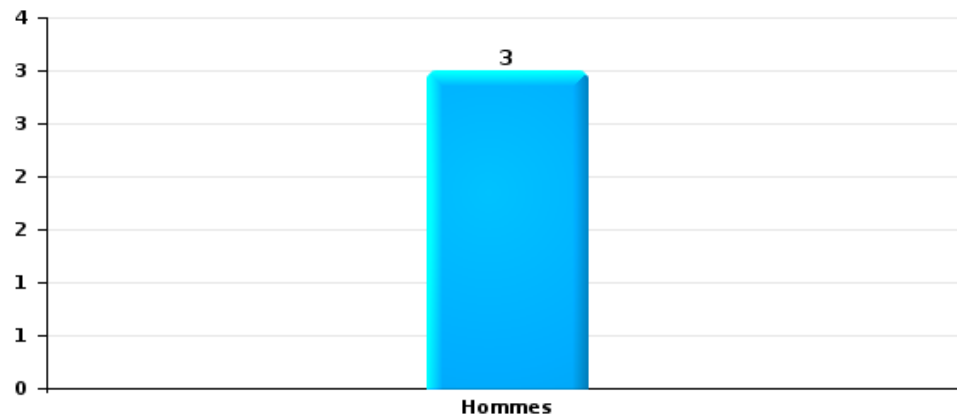
Nombre de suspects-fait selon le sexe





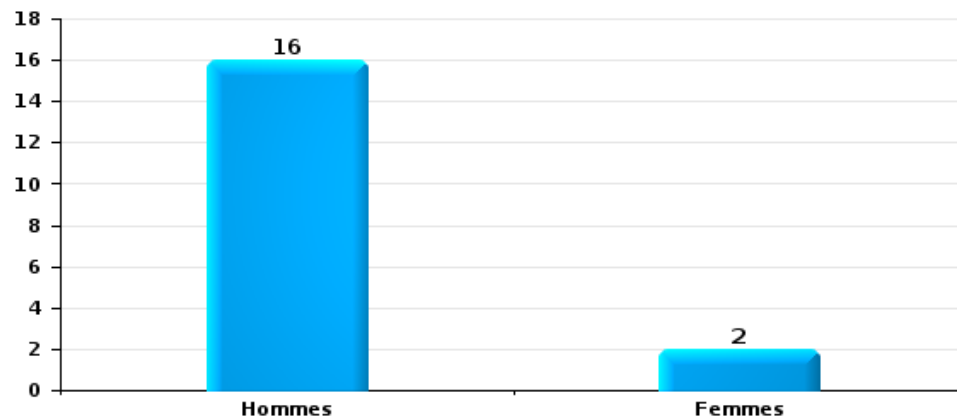
Vol dans ou sur un véhicule

Nombre de suspects-fait selon le sexe



Dégradation de voiture

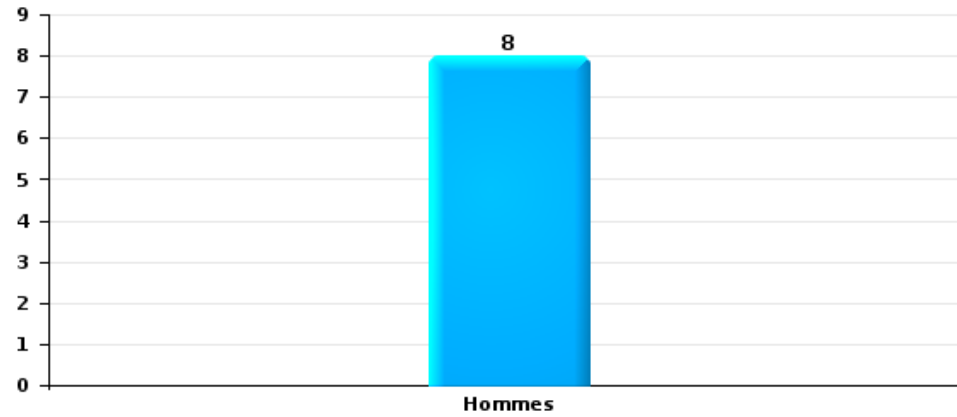
Nombre de suspects-fait selon le sexe





Vol de vélo

Nombre de suspects-fait selon le sexe





2.3. Nombre de suspects-fait selon l'âge des suspects identifiés (TOP 5 des catégories principales)

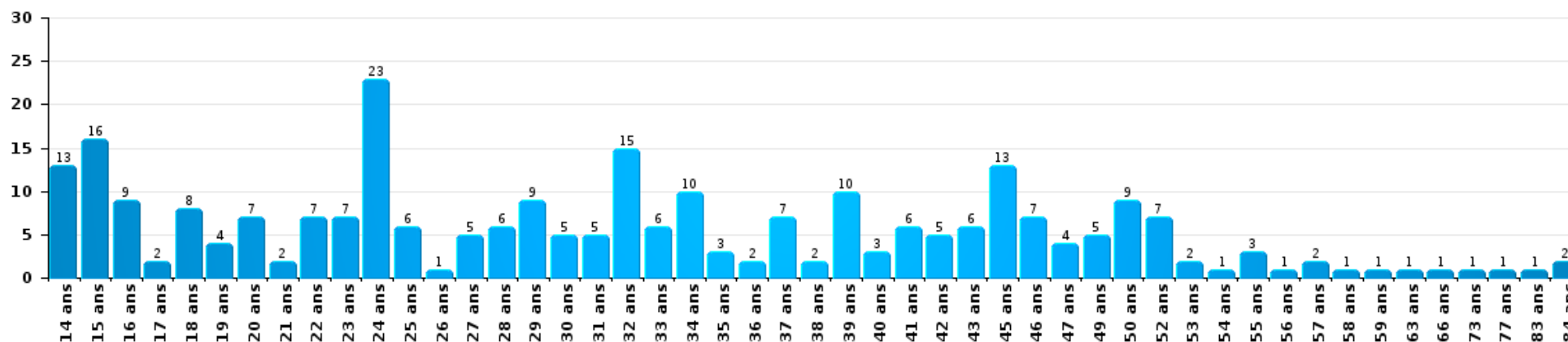
1) Lorsqu'un même suspect a commis plusieurs faits durant la période considérée, il est aussi comptabilisé plusieurs fois, qu'il ait le même âge ou non – 2) Les suspects au-dessous de 14 ans et à partir de 90 ans ne sont pas repris dans le tableau (voir également la note méthodologique)

PZ LANAKEN/MAASMECHELEN

2023

Vol et extorsion

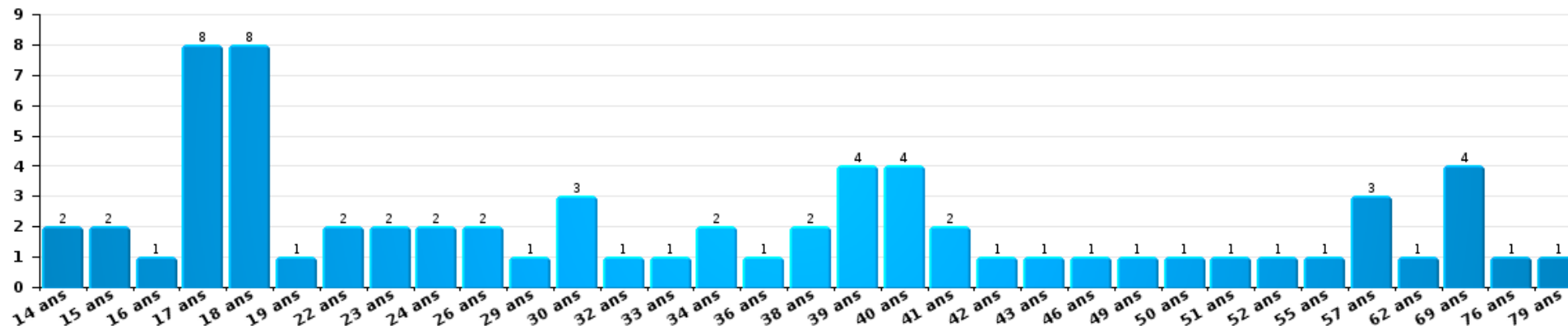
Nombre de suspects-fait par âge (chronologique)





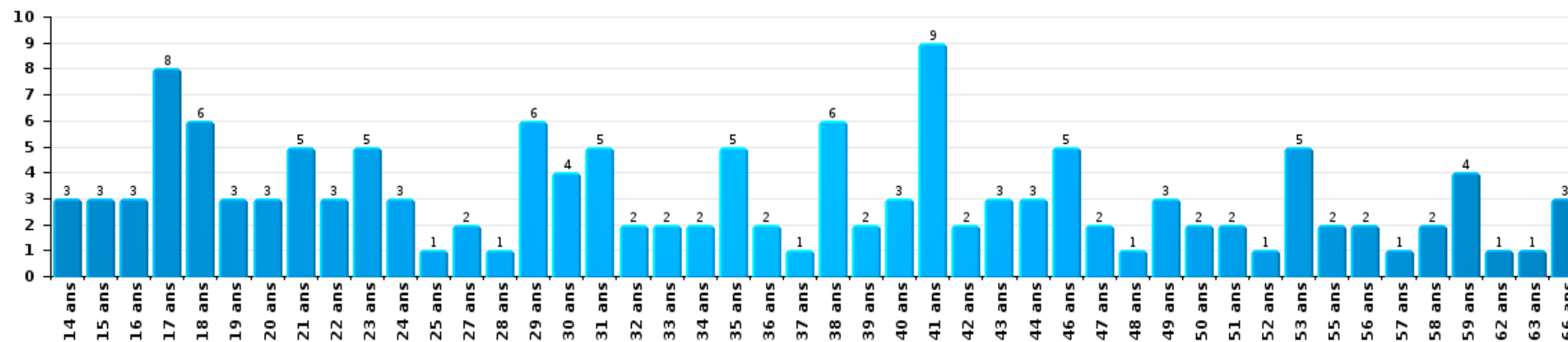
Dégradation de la propriété

Nombre de suspects-fait par âge (chronologique)



Infr. contre l'intégrité physique

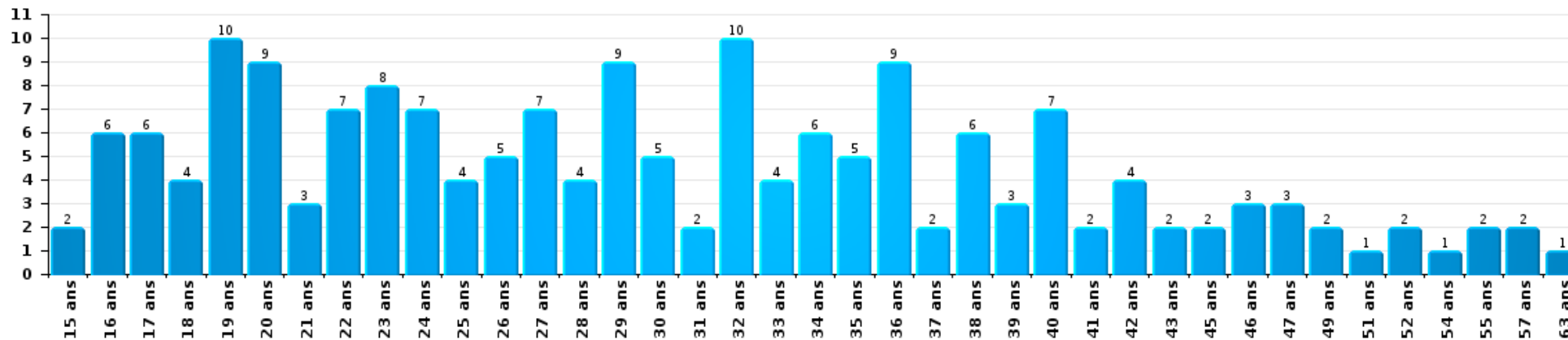
Nombre de suspects-fait par âge (chronologique)





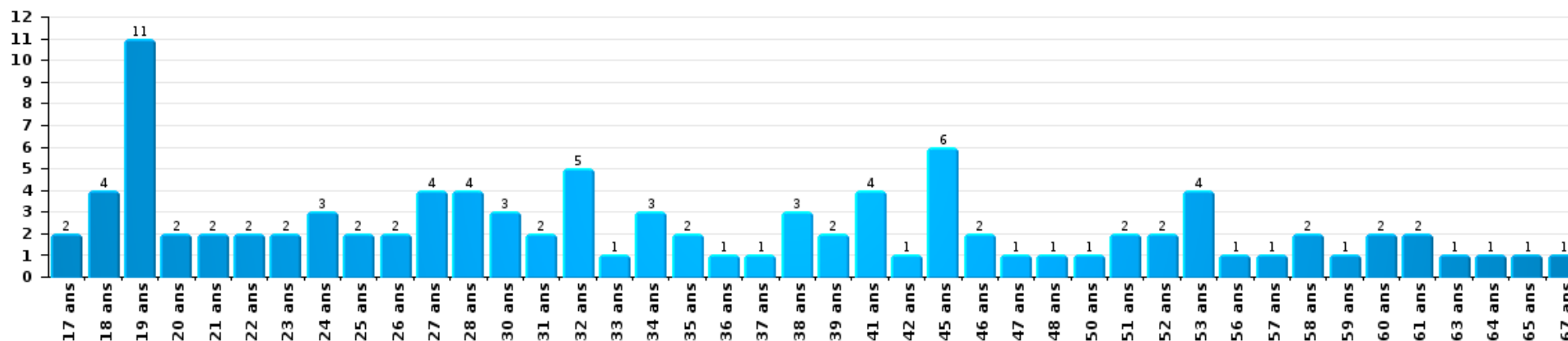
Drogues

Nombre de suspects-fait par âge (chronologique)



Fraude

Nombre de suspects-fait par âge (chronologique)





2.4. Nombre de suspects-fait selon l'âge des suspects identifiés (TOP 5 des figures criminelles)

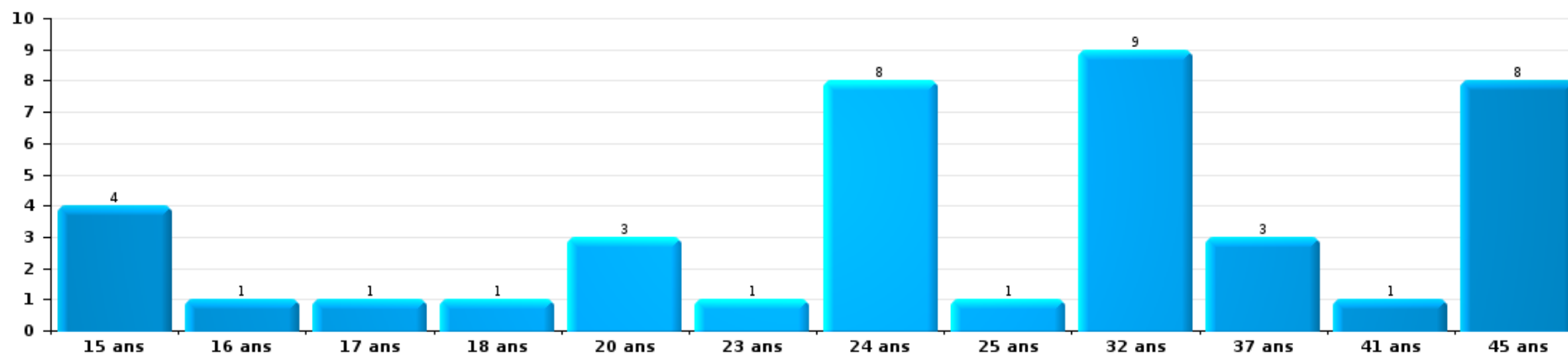
1) Lorsqu'un même suspect a commis plusieurs faits durant la période considérée, il est aussi comptabilisé plusieurs fois, qu'il ait le même âge ou non - 2) Les suspects au-dessous de 14 ans et à partir de 90 ans ne sont pas repris dans le tableau (voir également la note méthodologique)

PZ LANAKEN/MAASMECHELEN

2023

Cambrionage dans bâtiment (total)

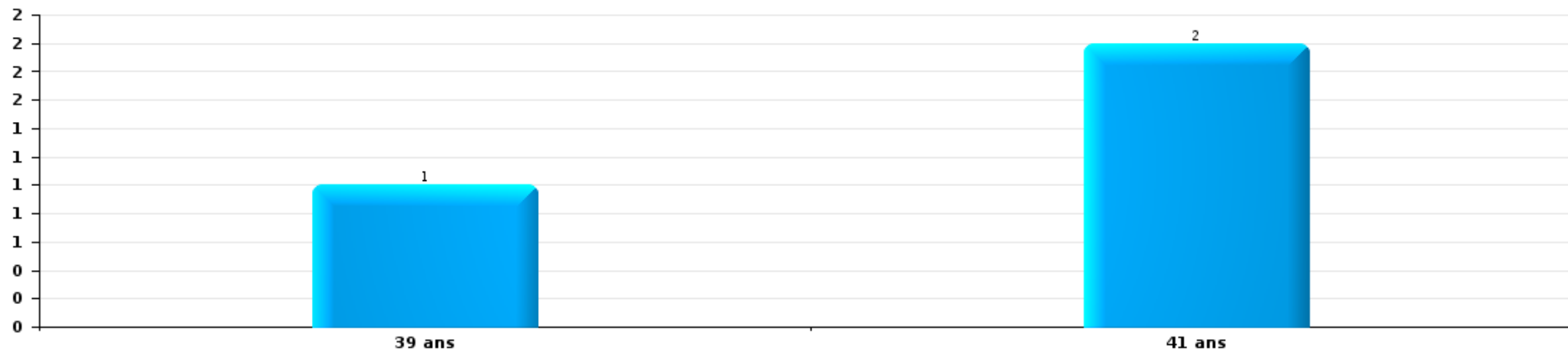
Nombre de suspects-fait par âge (chronologique)





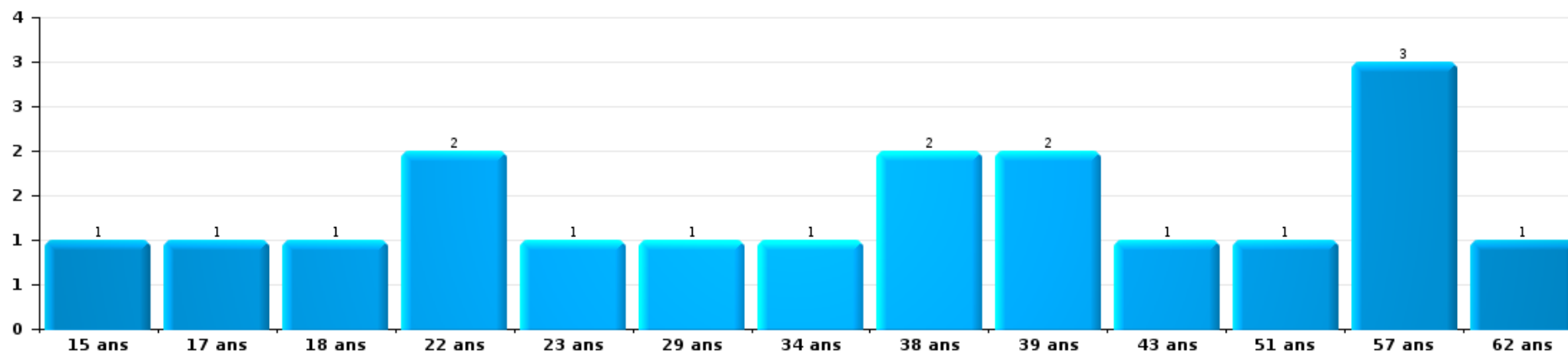
Vol dans ou sur un véhicule

Nombre de suspects-fait par âge (chronologique)



Dégradation de voiture

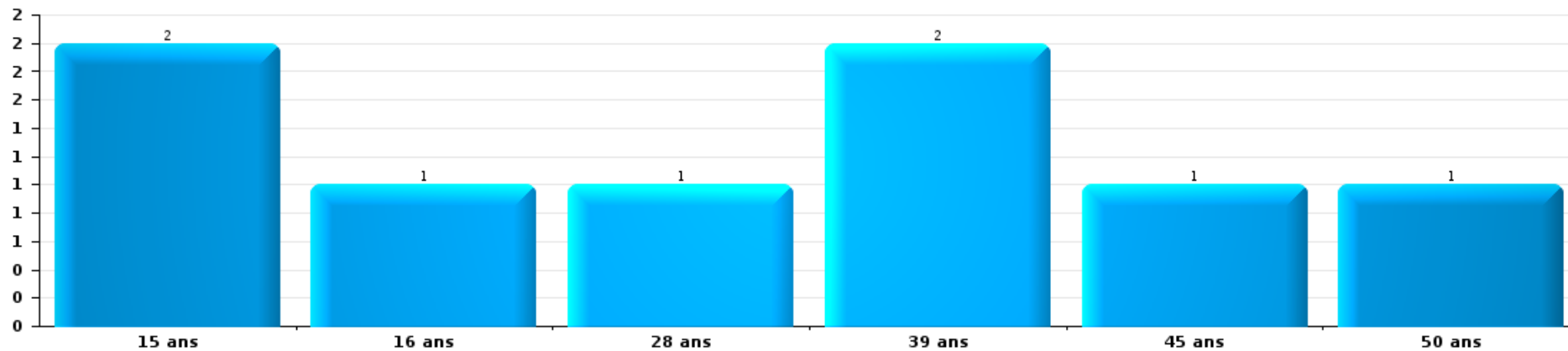
Nombre de suspects-fait par âge (chronologique)





Vol de vélo

Nombre de suspects-fait par âge (chronologique)



STATISTIQUES POLICIERES DE CRIMINALITE

LIEU DE PERPETRATION: ZONE DE POLICE

PZ LANAKEN/MAASMECHELEN

***ANNEXE I: DETAIL PAR CATEGORIE DE DELIT
CODE PENAL***



PZ LANAKEN/MAASMECHELEN

Infraction Code pénal

Infr. contre l'intégrité physique

			2000	2013	2014	2015	2016	2017	2018	2019	2020	2021	2022	2023	
Assassinat	Empoisonnement (assassinat)	Acc.												1	
		Tent.							1						
	Autres	Acc.			1	3	1	2	1		1	1			
		Tent.		2	4	1	2		1					1	3
Sous-total				2	5	4	3	2	2	1	1	1	1	4	
Meurtre	Empoisonnement (meurtre)	Tent.					1								
	Meurtre pour faciliter le vol	Tent.		1											
	Non spécifié	Acc.			1										
	Autres	Acc.							1						
		Tent.		3	2	4	1	3			1	1	1	1	2
Sous-total				4	3	4	2	3	1	1	1	1	1	2	
Torture et maltraitance	Torture	Acc.												1	
	Traitement dégradant	Acc.				1					1				
	Sous-total						1				1			1	
Coups et/ou blessures vol. en sphère familiale	Entre partenaires ou ex-partenaires	Acc.	21	77	74	77	73	94	100	99	88	105	122	114	
		Tent.				4				1					
	Lors d'un différend familial en général	Acc.	22												
		Par les parents envers un mineur	Acc.	2	5	7	4	7	5	4	9	3	15	12	11
	Par les parents envers personne vulnérable	Acc.								1			1		
		Acc.	3	9	9	7	8	18	11	11	8	13	7	13	11
	Envers les parents	Tent.				1									
Envers d'autres ascendants directs ou collatéraux	Acc.	1	2	6	3	7	7	9	16	13	5	7	16	16	
Sous-total			49	93	96	92	99	124	125	133	117	133	154	152	



Infr. contre l'intégrité physique

			2000	2013	2014	2015	2016	2017	2018	2019	2020	2021	2022	2023
Coups et/ou blessures vol. hors sphère familiale	Bagarres (=coups réciproques)	Acc.	31	40	43	29	29	21	34	49	34	43	58	47
		Tent.	1											
	Coups envers fonctionnaire de police	Acc.	1	3	5			2	2	4		2	3	2
	Envers un mineur par une pers. ayant autorité	Acc.	3	2	1	2	1	4	2	3	3	6	1	3
	Envers un mineur qualité de l'auteur inconnue	Acc.	4	4	6	6	4	5	7	1	7	3	10	11
	Envers pers. vulnérable par pers. ayant autorité	Acc.					3			3				
	Envers pers. vulnérable (qualité auteur inconnue)	Acc.								1		1		
	Envers un mineur par cohabitant sans rel. Autorité	Acc.										1		
	Coups envers personnel autre service public	Acc.		2	1		2	1	1		1		1	
	Coups envers profession médicale	Acc.		3			3	1	2	2	2	4	7	1
	Coups envers personnel institut d'enseignement	Acc.					1	1	1	1		1		1
	Non spécifié	Acc.	133	134	125	134	148	125	129	158	126	116	132	143
		Tent.	2	3	5	1	3	1	1	1	2	1		
	Sous-total	175	191	186	172	194	161	179	224	174	177	212	208	
Abstention coupable	Acc.	1		1		2	2			1	2	2	6	
	Sous-total	1		1		2	2			1	2	2	6	
Autres infr. volontaires. c/ l'intégrité phys.	Privation de soins à enfant ou personne vulnérable	Acc.			2				1	1			1	1
	Délaissement d'enfant ou personne vulnérable	Acc.									1			
	Administration substances nuisibles	Acc.					2		1	1	1			
	Entrave méchante à la circulation	Acc.	8	3	10	3	1	5	5	4	8	7	5	5
	Voies de faits et violences légères	Acc.	11	23	20	6	2	5	5	3	11	8	2	5
	Sous-total	19	26	32	9	5	10	12	9	21	15	8	11	
Infr. involontaires contre l'intégrité physique	Homicides involontaires	Acc.			1								1	
	Coups et/ou blessures involontaires	Acc.	9	1	2	1	1	4	1	3	6	3	2	3
	Morsure de chien	Acc.		7	7	4	6	1	2	7	5	7	4	9
	Non spécifié	Acc.	1											
	Sous-total	10	8	10	5	7	5	3	10	11	10	7	12	
	Total	254	324	333	286	313	307	322	378	327	339	385	396	



Infr. contre la liberté individuelle

			2000	2013	2014	2015	2016	2017	2018	2019	2020	2021	2022	2023	
Prise d'otages		Acc.	1		1			1							
		Tent.	1												
		Sous-total	2		1			1							
Enlèvement de mineur ou personne vulnérable	Enlèvement parental	Acc.		1			1		3	1	1		1		
		Tent.					1								
	Autre enlèvement	Acc.	1		1										1
		Tent.		2		3					2				2
	Sous-total		1	3	1	3	1	1	1	3	3	1		1	3
	Détenion par un particulier		Acc.	1	8	1	5	2	4		3	5	3	6	11
Sous-total			1	8	1	5	2	4		3	5	3	6	11	
Total		4	11	3	8	3	6	3	6	6	6	3	7	14	



Infr. contre les mœurs

			2000	2013	2014	2015	2016	2017	2018	2019	2020	2021	2022	2023
Viol n'ayant pas causé la mort	Victime < 10a	Acc.	2	2	4		3	2		4	1		1	
	Victime 10a - 14a	Acc.		2	5	2		2		4		2		
	Victime 14a - 16a	Acc.		3	2	4	1	1	1	2	2	2		
	Victime 16a - 18a	Acc.				3	1		4	2		1	1	
		Tent.										1		
	Victime majeure	Acc.	2	7	3	3	7	4	5	3	11	8	7	
		Tent.	1						2					
	Victime âge inconnu	Acc.				1				1				
	Sous-total		5	14	14	12	13	9	12	16	14	14	9	
Viol avec conséquence inconnue		Acc.	1							1				
		Tent.	1											
		Sous-total	2							1				
Viol n'ayant pas causé la mort (nvCPS)	Victime < 16a	Acc.									1		5	3
	Victime 16a - 18a	Acc.											1	
	Victime majeure	Acc.										3	3	6
		Sous-total									1	3	9	9
Attentat à la pudeur avec violence / menace	Victime < 16a	Acc.		3	2		1	2		1	1	3	2	
		Tent.											1	
	Victime 16a - 18a	Acc.		1	3					1	1		1	
	Victime majeure	Acc.	3	1	2	4	3	1	1	2	5	3	1	
	Sous-total		5	7	4	4	3	1	4	7	6	5		
Attentat à la pudeur sans violence / menace	Victime < 16a	Acc.	4	10	10	9	3	5	2	6	2	4		
		Tent.			1									
	Victime 16a - 18a	Acc.	2	1	2				4	3	1	4		
		Tent.		1								1		
	Victime âge inconnu	Acc.	2	2	5	1	4		5	4	3	1		
		Tent.						1				1		
	Sous-total		8	14	18	10	7	6	11	13	6	11		
Attentat à la pudeur non spécifié		Acc.	1	1										
		Tent.	1											
		Sous-total	2	1										
Atteinte intégrité sexuelle sans mort (nvCPS)	Victime < 16a	Acc.								1	1		1	8
	Victime 16a - 18a	Acc.											2	1
	Victime majeure	Acc.											4	9



Infr. contre les mœurs

			2000	2013	2014	2015	2016	2017	2018	2019	2020	2021	2022	2023
		Sous-total								1	1		7	18
Pornographie enfantine	Détention	Acc.	1	4	4	3	2		2	1	1	2	2	
	Distribution	Acc.		2	4	3	7	8	13	23	5	13		
	Accès pornographie enfantine via technologie	Acc.									1			
		Sous-total	1	6	8	6	9	8	15	24	7	15	2	
Pornographie		Acc.			1	2	1						1	
		Sous-total			1	2	1						1	
Incitation à la débauche	Victime mineure	Acc.	2	4	10	4	3		6	7	4	2	5	
		Tent.				1								
	Age victime inconnu	Acc.				1					2			
	Non spécifié	Acc.	1											
		Sous-total	3	4	10	5	4		6	7	6	2	5	
Exploitation de la débauche d'autrui	Victime mineure	Acc.				1								
	Victime majeure	Acc.		1					1		2	6	2	1
	Age victime inconnu	Acc.	1											
		Sous-total	1	1		1			1		2	6	2	1
Outrage public aux bonnes mœurs	Actions (exhibitionnisme, etc.)	Acc.	6	4	4	1	2	3	1	4	13	1	3	
	Ecrits, images, objets	Acc.	1	2	6	5	8	14	12	12	2	6	6	
	Obscénités en public	Acc.									1			
	Exhibitionnisme (nvCPS)	Acc.												2
	Non spécifié	Acc.					1			1				
		Sous-total	7	6	10	6	10	18	13	16	17	7	9	2
Voyeurisme	Observation/enregistrement de nudité ou intimité	Acc.		1		1	1	1		1	1	1		
	Diffusion enregistrement nudité ou intimité	Acc.									2	4		
		Sous-total		1		1	1	1		1	3	5		
Voyeurisme direct (nvCPS)	Victime majeure	Acc.												1
		Sous-total												1
Diffusion de contenu à caractère sexuel (nvCPS)	Victime < 16a	Acc.												2
	Victime majeure	Acc.											1	5
		Sous-total											1	7
Diffusion contenu sex. but méchant/lucrat. (nvCPS)	Victime 16a - 18a	Tent.												2
	Victime majeure	Acc.											2	5
		Sous-total											2	7



Infr. contre les mœurs

			2000	2013	2014	2015	2016	2017	2018	2019	2020	2021	2022	2023	
Avortement sans permission de la femme	Non spécifié	Tent.	1												
		Sous-total	1												
Grooming (contact par ICT avec mineur < 16 ans)		Acc.					2		2	1	3				
		Tent.									1				
		Sous-total				2		2	1	4					
Grooming online - avec ICT (nvCPS)	Victime 16a - 18a	Acc.											1		
		Sous-total											1		
Exploitation sexuelle mineurs-prostitution (nvCPS)	Incitation à la débauche/prostit. (nvCPS)	Acc.												2	
		Sous-total												2	
Images d'abus sexuels de mineurs (nvCPS)	Production/diffusion images abus sexuels (nvCPS)	Acc.											1	2	
		Détention/acquisition images abus sexuels (nvCPS)	Acc.												1
		Sous-total											1	3	
Total			33	52	68	47	51	45	61	84	68	69	54	50	



Infr. contre autres valeurs morales et sentiments

			2000	2013	2014	2015	2016	2017	2018	2019	2020	2021	2022	2023
Harcèlement	Harcèlement par téléphone (OLD)	Acc.	11											
		Acc.	18	73	109	79	57	61	73	77	98	120	125	154
	Sous-total	29	73	109	79	57	61	73	77	98	120	125	154	
Violation de sépulture		Acc.	1		1	2	1	1	3	3	4	5	4	2
		Sous-total	1		1	2	1	1	3	3	4	5	4	2
Violation du secret professionnel		Acc.	1		1			1	1	1	1		1	1
		Sous-total	1		1			1	1	1	1		1	1
Atteinte à l'honneur	Calomnie et diffamation	Acc.	11	28	28	20	29	14	45	22	30	21	22	54
	Déclaration calomnieuse	Acc.			2		1					2		
	Imputation calomnieuse	Acc.	3	1		2			3	1		9	2	1
	Divulgation méchante	Acc.			3	2			1			1		
	Injures (Délit)	Acc.	2	9	16	10	11	5	6	12	9	13	10	13
	Sous-total	16	38	49	34	41	19	55	35	39	46	34	68	
Vie privée	Intrusion de nuit	Acc.									1			
	Violation de domicile par un particulier	Acc.	2	9	9	6	5	4	8	9	7	11	4	8
	Violation du secret des lettres	Tent.										1		
	Acc.		1	2	1		1							1
	Sous-total	2	10	11	7	5	5	8	9	8	12	4	9	
Tapage nocturne		Acc.		2						1	2			1
		Sous-total		2						1	2			1
Violation de communication par particulier		Acc.		2	1		1	1	1	1		1	1	2
		Sous-total		2	1		1	1	1	1		1	1	2
Abus faiblesses de personnes		Acc.			1	2	2		1					
		Sous-total			1	2	2		1					
Cyberlokkng (leurre de mineur par ICT)		Acc.					2			1	1	4		
		Sous-total					2			1	1	4		
Attirer ou utiliser mineur ou personne vulnérable		Acc.											1	
		Sous-total											1	
Occupation bien d'autrui (squatter)	Pénétrer / occuper / séjourner (bien non habité)	Acc.							1	1	1			
	Pénétrer / occuper / séjourner (bien habité)	Acc.												1
		Sous-total							1	1	1			1
	Total	49	125	173	124	109	88	143	129	154	188	170	238	



Infr. relative au statut juridique de l'enfant

			2000	2013	2014	2015	2016	2017	2018	2019	2020	2021	2022	2023
Non-représentation d'enfants	Par les parents	Acc.		1	1			3		1	1			
		Sous-total		1	1			3		1	1			
Non-déclaration de naissance		Acc.				1								
		Sous-total				1								
		Total		1	1	1		3		1	1			



Vol et extorsion

			2000	2013	2014	2015	2016	2017	2018	2019	2020	2021	2022	2023
Vol avec circ. aggr.	Avec violence	Acc.	26	24	24	18	13	11	8	17	9	8	11	7
		Tent.	11	2	7	4	3	3	3	2	4	1	4	4
	Sans violence	Acc.	681	647	658	514	430	361	292	310	202	170	193	212
		Tent.	193	237	215	199	169	102	117	104	90	81	96	73
Sous-total			911	910	904	735	615	477	420	433	305	260	304	296
Vol sans circ. aggr.	Avec violence	Acc.	9	12	10	12	9	2	2	7	8	6	4	5
		Tent.	3	2			2							
	Sans violence, Vol à la tire	Acc.	7	48	44	48	33	31	30	31	14	14	16	14
		Tent.			1									
	Sans violence, Vol d'usage	Acc.	3		1				2	2			1	
		Tent.												
	Sans violence, Vol domestique	Acc.	7	16	20	12	13	19	22	12	9	8	10	9
		Tent.			1				1					
	Sans violence	Acc.	627	686	737	559	565	514	551	533	366	394	417	461
		Tent.	25	11	14	8	12	19	13	12	4	10	14	6
Sous-total			681	775	828	639	634	585	621	597	401	432	462	496
Vol non spécifié		Acc.	248	4	4	9	9	8	9	11	6	1	6	11
		Tent.	69											
	Sous-total	317	4	4	9	9	8	9	11	6	1	6	11	
Extorsion		Acc.	6	11	9	10	9	9	6	4	7	9	10	8
		Tent.		10	1	4	7	4	8	4	9	2	2	8
	Sous-total	6	21	10	14	16	13	14	8	16	11	12	16	
Fabrication de fausses clefs		Acc.									1			
		Sous-total									1			
Total			1.915	1.710	1.746	1.397	1.274	1.083	1.064	1.049	729	704	784	819



Fraude

			2000	2013	2014	2015	2016	2017	2018	2019	2020	2021	2022	2023
Blanchiment d'argent	Acc.			7	8	10	6	3	6	11	15	22	11	15
	Sous-total			7	8	10	6	3	6	11	15	22	11	15
Recel	Recel simple	Acc.	12	4	9	3	8	6	3	3	3	3	1	11
	Recel qualifié	Acc.	6	1	1		1							2
	Non spécifié	Acc.	2											
	Sous-total		20	5	10	3	9	6	3	3	3	3	1	13
Grivèlerie	Carburant / lubrifiant	Acc.	24			1			2				3	4
	Boissons et aliments	Acc.			1	1	2				1	1	1	1
	Voiture de location	Acc.			1				1		1		1	2
	Logements	Acc.	1					1				1	3	1
	Non spécifié	Acc.	1											
Sous-total		26		2	2	2	1	3		2	2	8	8	
Détournement et destruction frauduleuse	Cel frauduleux	Acc.	20	11	17	18	15	8	8	13	14	7	12	14
	D'argent, de papiers, etc.	Acc.							2	1		1		
	D'objets saisis	Acc.		1		2	1	1	1	2	2			2
	De biens mobiliers des époux	Acc.	1			1								
	D'héritage	Acc.	1											
Non spécifié	Acc.	4	5		2				1			1		
Sous-total		26	17	17	23	16	9	11	17	16	8	13	16	
Escroquerie	Fraude par internet	Acc.		37	56	49	57	42	76	156	280	310	305	334
		Tent.		2	10	12	6	3	14	33	48	34	13	14
	Escroquerie sans internet	Acc.		47	37	47	36	21	29	35	21	33	23	17
		Tent.		7	9	3	6	6	3	5	6	2	4	1
	Non spécifié	Acc.	30											
		Tent.	3											
Sous-total		33	93	112	111	105	72	122	229	355	379	345	366	
Tromperie	Marchandises vendues / travail fourni	Acc.	1		1				1			1	1	
	Non spécifié	Acc.	1						1					
	Sous-total		2	1					2			1	1	
Abus de confiance et infr. apparentées	Abus de confiance	Acc.	22	40	38	29	21	21	33	20	20	32	27	28
	Abus des faiblesses	Acc.	1	1		2				2			2	2
	Sous-total		23	41	38	31	21	21	33	22	20	32	29	30



Fraude

			2000	2013	2014	2015	2016	2017	2018	2019	2020	2021	2022	2023
Abus de biens sociaux	Par des sociétés	Acc.		1		3			2	7	1		1	
	Non spécifié	Acc.				2	1		1	1	1			
	Autres	Acc.			1			1				1		
		Sous-total		1	1	5	1	1	3	8	2	1	1	
Infr. liées à l'insolvabilité	Par des tiers	Acc.		2		1	1	1				2		3
	Par le débiteur	Acc.		1	3	4	3	3	2	6	5			6
	Non spécifié	Acc.	2			1	2	2	3	1	3		1	2
		Sous-total	2	3	3	6	6	6	5	7	8	2	1	11
Insolvabilité frauduleuse		Acc.		1		1						2		3
		Sous-total		1		1						2		3
Chèques sans provision		Acc.	6				1							
		Tent.	1											
		Sous-total	7				1							
		Total	139	168	192	192	167	119	188	297	421	452	410	462



Dégradation de la propriété

			2000	2013	2014	2015	2016	2017	2018	2019	2020	2021	2022	2023	
Incendie volontaire	Dans lieu habité (de jour)	Acc.	1		2				1	1	2	1			
		Tent.		1										1	
	Dans lieu habité (de nuit)	Acc.		2	5	4	2	3	3	3	3	3	3	6	3
		Tent.	2	1								1			1
	Dans lieu habité (moment indéterminé)	Acc.				1									
	Dans un autre lieu (de jour)	Acc.	3	5	4	3	3	3	3	3	2	1	2	5	2
		Tent.							1			1			1
	Dans un autre lieu (de nuit)	Acc.	6	14	11	10	17	5	19	6	6	6	3	7	8
		Tent.			1	1	1	1	1	1					
	Dans un autre lieu (moment indéterminé)	Acc.	2	2	3		4	2			1				
Tent.								1							
Non spécifié	Acc.	4			1								2		
	Sous-total		18	25	26	19	28	16	27	13	14	9	21	15	
Destruction par explosion volontaire	Dans lieu habité (de jour)	Acc.												1	
	Dans lieu habité (de nuit)	Acc.			2			1		1				2	
	Dans un autre lieu (de jour)	Acc.									1		1		
	Dans un autre lieu (de nuit)	Acc.		4	7	3	1	1	1				1		
	Dans un autre lieu (moment indéterminé)	Tent.											1		
	Non spécifié	Acc.	2		1							1			
	Sous-total		2	4	10	3	1	2	1	1	2		3	3	
Incendie involontaire		Acc.	23	7	14	7	4	10	8	11	10	3	6	2	
	Sous-total		23	7	14	7	4	10	8	11	10	3	6	2	
Destruction, dénaturation, dégradation	Avec circ. aggr.	Acc.	35	2	10	7	3	12	2	5	4	6	1	7	
		Tent.	1												
	Destruction de biens agricoles	Acc.							1				3	1	
		Tent.				1									
Non spécifié	Acc.	78							2	1	1		1		
	Sous-total		114	2	10	8	3	12	3	7	5	10	2	8	



Dégradation de la propriété

			2000	2013	2014	2015	2016	2017	2018	2019	2020	2021	2022	2023	
Vandalisme	Sur véhicules	Acc.	116	283	205	213	196	256	220	175	149	115	131	144	
		Tent.	2		2							1	1		1
	Sur autres biens mobiliers	Acc.	91	32	39	30	32	30	24	24	31	25	27	28	37
		Tent.		1		1									
	Graffitis	Acc.	17	9	16	15	10	8	6	8	9	3	11	1	
	Autres détériorations sur biens immobiliers	Acc.	97	181	158	148	174	163	134	134	148	142	152	103	102
		Tent.	2	1	1	1			1					1	
	Dégradation de clôture	Acc.	8	9	8	6	2	5	4	4	2	2	6	4	7
			Sous-total	333	516	429	414	414	462	389	364	328	304	278	292
			Total	490	554	489	451	450	502	428	396	359	326	310	320



Infr. contre la Sécurité de l'Etat

			2000	2013	2014	2015	2016	2017	2018	2019	2020	2021	2022	2023
Sûreté intérieure de l'Etat	Acc.				1									
	Sous-total				1									
Terrorisme	Groupe terroriste	Acc.		1	1			2			1			
	Sous-total			1	1			2			1			
		Total		1	2			2			1			



Infr. contre la sécurité publique

			2000	2013	2014	2015	2016	2017	2018	2019	2020	2021	2022	2023
Organisation criminelle	Acc.			1	1	2		1	2	2		3		2
	Sous-total			1	1	2		1	2	2		3		2
Association de malfaiteurs	Acc.		1	7	6	6	4	8	13	10	8	3	2	4
	Sous-total		1	7	6	6	4	8	13	10	8	3	2	4
Evasion de prisonniers	Evasion simple	Acc.	3	20	19	18	12	9	12	20	9	6	23	7
	Evasion qualifiée	Acc.	3											
	Non-respect surveillance électronique	Acc.		3	2	2	2	5	4	5	6	2	6	5
	Non spécifié	Acc.	6	1	1	1	1		1				1	2
	Sous-total		12	24	22	21	15	14	17	25	15	8	30	14
Menaces	Menace d'attentat	Acc.				3	4	5			10	4	3	2
	Verbales	Acc.	146	127	156	133	105	93	109	105	97	97	73	109
		Tent.								1				
	Écrites	Acc.	8	32	43	26	29	28	43	35	59	45	44	45
		Par gestes, emblèmes	Acc.	33	52	50	40	31	33	43	64	45	41	51
	Alerte à la bombe	Acc.	2	1		2	1			1			1	5
	Non spécifié	Acc.	12				1	1		1	2		1	2
Tent.		1												
Sous-total		202	212	249	204	171	160	195	207	213	188	174	201	
Total			215	244	278	233	190	183	227	244	236	202	206	221



Infr. contre l'autorité publique

			2000	2013	2014	2015	2016	2017	2018	2019	2020	2021	2022	2023
Violence c/ personnes investies autorité publique		Acc.		1		2	4	3		1	7	1		1
		Sous-total		1		2	4	3		1	7	1		1
Rébellion	Rébellion armée	Acc.		3	6	1	3	1	1	9	6	3	3	5
		Tent.											1	
	Rébellion non armée	Acc.	7	15	30	15	13	15	21	9	27	15	17	10
	Non spécifié	Acc.							2					
		Sous-total	7	18	36	16	16	16	24	18	33	18	21	15
Outrages		Acc.	6	11	10	9	6	2	5	7	10	7	5	9
		Sous-total	6	11	10	9	6	2	5	7	10	7	5	9
Refus de coopération (informatique et télécom)		Acc.							1			1		
		Sous-total							1			1		
Autres infractions	Bris de scellés	Acc.	5	6	1	2		2		3	4	2		
	Entraves exercice fonction judiciaire	Acc.			1						1			
		Sous-total	5	6	2	2		2		3	5	2		
		Total	18	36	48	29	26	23	30	29	55	29	26	25



Infr. contre la foi publique

			2000	2013	2014	2015	2016	2017	2018	2019	2020	2021	2022	2023	
Faux en écritures	Faux en écritures	Acc.	32	34	30	20	27	19	16	22	16	10	16	11	
		Tent.	1										1		
	Usage de faux en écrit. et écrit. falsifiées	Acc.	2	7	9	3	5	4	7	7	7	7	5	7	2
		Tent.	1		2										
	Sous-total			36	41	41	23	32	23	23	29	23	15	24	13
Usurpation	Immixtion dans fonctions publiques	Acc.								1					
		De fonctions	Acc.		1	1	2	1			2			1	
	De titres	Acc.		2					1						1
		De nom	Acc.	3	8	8	15	9	11	12	24	27	24	33	22
	Non spécifié	Acc.					1								
Sous-total			3	11	9	17	11	11	13	27	27	24	34	23	
Contrefaçon / falsification	Contrefaçon	Acc.		3		1	1	1	3	3	2		2	2	
		Tent.									1				
	Falsification	Acc.	6	1	1	5		7	4	1			1	2	
		Tent.	1												
Sous-total			7	4	1	6	1	8	7	4	3	1	4	2	
Fausses monnaies	Emission	Acc.	17	6	5	13	12	4	4	6	6	2	8	1	
		Tent.	1												
	Non spécifié	Acc.	3												
		Autres	Acc.	21	1		1				3		2	1	
Sous-total			42	7	5	14	12	4	4	9	6	4	9	1	
Faux en justice	Faux témoignage	Acc.							1						
		Acc.	2	3	2	6		3	6	2	4	4	4	2	2
	Fausses déclarations	Tent.							1						
		Faux serment	Acc.				1								
Sous-total			2	3	2	6	1	3	8	2	4	4	2	2	
Total			90	66	58	66	57	49	55	71	63	48	73	41	



PZ LANAKEN/MAASMECHELEN

Infraction Code pénal

Infr. contre la famille

		2000	2013	2014	2015	2016	2017	2018	2019	2020	2021	2022	2023
Bigamie	Acc.	1											
	Sous-total	1											
Abandon de famille	Acc.	5	4	18	9	8	3	2	2		2	1	1
	Sous-total	5	4	18	9	8	3	2	2		2	1	1
Refus du droit aux relations personnelles	Acc.	58	57	71	49	60	42	65	55	102	67	47	57
	Sous-total	58	57	71	49	60	42	65	55	102	67	47	57
Non-acquittement pension alimentaire	Acc.	13		1	1	1	1	1	3	1	1	2	7
	Sous-total	13		1	1	1	1	1	3	1	1	2	7
Non spécifié	Acc.					1							
	Sous-total					1							
Total		77	61	90	59	70	46	68	60	103	70	50	65

Criminalité informatique

		2000	2013	2014	2015	2016	2017	2018	2019	2020	2021	2022	2023
Hacking	Acc.		17	8	8	6	11	19	16	10	18	11	15
	Tent.									2	2		
	Sous-total		17	8	8	6	11	19	16	12	20	11	15
Faux en informatique	Acc.		1	4		2		1	6	16	52	39	63
	Tent.									1	2	1	1
	Sous-total		1	4		2		1	6	17	54	40	64
Fraude informatique	Acc.		33	25	26	31	47	41	56	178	283	251	307
	Tent.		1	5	4	3		4	8	15	24	6	5
	Sous-total		34	30	30	34	47	45	64	193	307	257	312
Sabotage	Acc.		5		2	2	1	1	3	2	1	1	
	Sous-total		5		2	2	1	1	3	2	1	1	
Total			57	42	40	44	59	66	89	224	382	309	391



Exercice illégal de l'autorité publique

		2000	2013	2014	2015	2016	2017	2018	2019	2020	2021	2022	2023
Usurpation de pouvoir	Acc.									1		1	
	Sous-total									1		1	
Concussion	Acc.									2			
	Sous-total									2			
Violation de domicile par fonctionnaire public	Acc.	1		1			1						
	Sous-total	1		1			1						
Actes arbitraires	Acc.	2											1
	Sous-total	2											1
Abus de l'autorité	Acc.	1											
	Sous-total	1											
Total		4		1			1			3		1	1

Marchand de sommeil

		2000	2013	2014	2015	2016	2017	2018	2019	2020	2021	2022	2023
Sans circ. aggr.	Acc.			3	1			1	2			1	
	Sous-total			3	1			1	2			1	
Avec circ. aggr.	Acc.			1									
	Sous-total			1									
Total				4	1			1	2			1	

Traite des êtres humains

		2000	2013	2014	2015	2016	2017	2018	2019	2020	2021	2022	2023
Exploitation sexuelle	Acc.		1						1		1	2	
	Sous-total		1						1		1	2	
Exploitation économique	Acc.		1	2		1		1					
	Sous-total		1	2		1		1					
Production ou diffusion de pornographie enfantine	Acc.							1					
	Sous-total							1					
Total			2	2		1		2	1		1	2	



Provocation crime ou délits

		2000	2013	2014	2015	2016	2017	2018	2019	2020	2021	2022	2023
Provocation délits	Tent.										2		
	Sous-total										2		
Provocation crime	Acc.										1		
	Sous-total										1		
	Total										3		

Autres infractions Code pénal

		2000	2013	2014	2015	2016	2017	2018	2019	2020	2021	2022	2023
	Acc.		1		1				1				1
	Sous-total		1		1				1				1
	Total		1		1				1				1

Contravention Code pénal

		2000	2013	2014	2015	2016	2017	2018	2019	2020	2021	2022	2023
Injures (Contravention)	Acc.	14											
	Sous-total	14											
Destruction d'animaux (Contravention)	Acc.	8											
	Sous-total	8											
Dissimulation visage dans lieu public	Acc.			1		3							
	Sous-total			1		3							
Autres contraventions CP	Acc.	14											
	Sous-total	14											
	Total	36		1		3							



STATISTIQUES POLICIERES DE CRIMINALITE

LIEU DE PERPETRATION: ZONE DE POLICE

PZ LANAKEN/MAASMECHELEN

***ANNEXE II: DETAIL PAR CATEGORIE DE DELIT
LOIS SPECIALES***



PZ LANAKEN/MAASMECHELEN

Infraction Lois spéciales

Drogues			2000	2013	2014	2015	2016	2017	2018	2019	2020	2021	2022	2023	
Détention		Acc.	93	157	134	110	93	108	149	161	213	105	120	97	
		Tent.	1												
		Sous-total	94	157	134	110	93	108	149	161	213	105	120	97	
Usage	Usage en groupe	Acc.	15												
		Tent.	2												
	Usage individuel	Acc.	16												
		Tent.	1												
	Faciliter l'usage	Acc.		3	6	2	1		1	3	4	1			
	Incitation à l'usage	Acc.	1		1			1	1						
Désordre, scandale ou danger dans un espace public	Acc.								1	4	5	5	4	14	
	Sous-total	35	3	7	2	1	1	3	7	9	6	4	14		
Importation et exportation		Acc.	35	94	55	32	18	10	17	19	51	19	12	6	
		Tent.				1									
		Sous-total	35	94	55	33	18	10	17	19	51	19	12	6	
Fabrication		Acc.	8	27	68	60	45	47	52	52	26	25	19	18	
		Tent.		1		2									
		Sous-total	8	28	68	62	45	47	52	52	26	25	19	18	
Commerce		Acc.	31	53	37	30	28	38	27	38	50	27	28	22	
		Tent.				1									
		Sous-total	31	53	37	31	28	38	27	38	50	27	28	22	
Autres		Acc.	10	5	6	6	1	1	4	7	4	6	6	6	
		Tent.													
		Sous-total	10	5	6	6	1	1	4	7	4	6	6	6	
	Total	213	340	307	244	186	205	252	284	353	188	189	163		



Législation sur les étrangers			2000	2013	2014	2015	2016	2017	2018	2019	2020	2021	2022	2023
Transmigration illégale	Mariages simulés/blancs sans récompense/contrainte	Acc.		12	9	6	2	3	2				1	7
		Tent.		1				1			1	1	2	2
	Cohab. légale de complais. sans récompense/contr.	Acc.					1						2	5
		Tent.								1				
	Accès au territoire	Acc.	23	6	7	18	4	4	8	13	10	8	4	5
		Tent.	2											
	Séjour	Acc.	8	29	34	15	20	19	15	10	17	20	16	21
		Tent.	1											
	Pas de port de documents d'identité ou de voyage	Acc.		2	1									1
	Inscription au registre des étrangers	Acc.	5	23	6	8	60	94	108	93	71	58	168	190
Reconnaissance fraudul. sans récompense/contrainte	Acc.												1	
	Sous-total	39	73	57	47	87	121	134	116	100	87	193	232	
Trafic d'êtres humains	Acc.				1	1								1
	Sous-total				1	1								1
Traite d'êtres humains	Acc.	3												
	Sous-total	3												
Aide au séjour illégal	Acc.		1		4			2		3				
	Sous-total		1		4			2		3				
Non spécifié	Tent.	2												
	Sous-total	2												
Autres	Acc.	1		1			1	1						
	Sous-total	1		1			1	1						
	Total	45	74	58	52	88	122	137	116	103	87	193	233	



Environnement			2000	2013	2014	2015	2016	2017	2018	2019	2020	2021	2022	2023
Déchets	Transport de déchets	Acc.				1						1		
	Déchets par professionnel	Acc.		2	2	3	1	4		1	2	3		7
	Déchets par particulier	Acc.	2	28	17	8	11	13	20	19	19	7	6	5
	Déchets par personne indéterminée	Acc.	33											
		Tent.	1											
	Déchets: permis/autorisation	Acc.		1					2					
	Non spécifié	Acc.	5											
	Sous-total		41	31	19	12	12	17	22	20	21	11	6	12
Feux d'artifice		Acc.			3		1					2		2
	Sous-total			3		1						2		2
Autres que déchets	Urbanisme	Acc.	1		2	1			1		1			5
	Permis d'environnement	Acc.							1					
	Bruit	Acc.	1											
	Pollution de l'eau	Acc.	1		1	1	1							
	Pollution de l'air	Acc.	1											
	Pollution du sol	Acc.			1				1			1		
Autres nuisances en matière d'environnement	Acc.	3								1		1		
	Sous-total		7	4	2	1	1	3	1	1	1	2	2	5
Biodiversité / Faune et flore	Bien-être animal	Acc.	6	16	9	6	5	8	7	15	18	28	16	13
		Tent.	1											
	Protection de la nature	Acc.		1		1		1	3		2			3
	Permis / autorisation animaux	Acc.		1	1				1	1			1	
	Destruction d'animaux	Acc.	4	3	4		1	1				1		
	Tent.		1	2	2							1		
	Sous-total		11	22	16	9	6	10	11	16	20	30	17	16
Non spécifié		Acc.	1											
	Sous-total		1											
	Total		60	53	42	23	20	27	36	37	42	45	23	35



Armes et explosifs			2000	2013	2014	2015	2016	2017	2018	2019	2020	2021	2022	2023
Détention illégale	Arme à feu	Acc.		32	23	19	23	16	22	22	15	18	7	15
		Tent.												1
	Arme blanche ou non à feu	Acc.		30	31	21	18	17	14	28	14	14	19	14
	Munition	Acc.		8	4	7	13	5	5	2	10	4	8	8
	Pièces/accessoires	Acc.		2						1				
	Non spécifié	Acc.	24	2		2	1	1		1	1			
	Tent.	1												
	Sous-total		25	74	58	49	55	39	41	54	40	36	34	38
Port / transport illégal	Arme à feu	Acc.		5	8	9	8	3	5	6	5	5	2	2
	Arme blanche ou non à feu	Acc.		36	28	23	22	12	14	23	27	18	19	15
	Munition	Acc.			2		2	1	1		1		1	
	Pièces/accessoires	Acc.				1								
	Non spécifié	Acc.	29										1	
		Tent.	1											
	Sous-total		30	41	38	33	32	16	20	29	33	23	23	17
Commerce illégal	Arme à feu	Acc.		1	3	2	4	1	2	2	1	5	1	1
	Arme blanche ou non à feu	Acc.					1							
	Munition	Acc.	2				1							
	Non spécifié	Acc.	1			1								
		Sous-total		3	1	3	3	6	1	2	2	1	5	1
Fabrication / réparation illégale	Arme à feu	Acc.					2							
	Arme blanche ou non à feu	Acc.		1	1				1	1				
	Munition	Acc.		1										
		Sous-total		2	1		2		1	1				
Explosifs		Acc.	1		1				1			1	3	1
		Sous-total	1		1				1			1	3	1
Autre	Documents	Acc.			1		1							
	Vente par correspondance/internet d'arme à feu	Acc.							1	1				
		Tent.							1	1				
	Vente par correspondance/internet d'autre arme	Acc.			1									
	Mesures de sécurité	Acc.											1	
	Stockage	Acc.			1			2	1			1	1	
	Import / export / transit à un usage militaire	Acc.			1			1			1			
	Non spécifié	Acc.	16											
		Sous-total		16		4		1	3	3	2	1	1	2
	Total		75	118	105	85	97	59	68	88	75	66	63	57



Protection de la personne			2000	2013	2014	2015	2016	2017	2018	2019	2020	2021	2022	2023
Discrimination	Racisme et xénophobie	Acc.	1	1	1	3	2		1	5	8	6	6	6
	Fondée sur son orientation sexuelle (homophobie)	Acc.				1	1			2				
	Fondée sur le sexe (sexisme)	Acc.					1							
	Fondée sur conviction religieuse ou philosophique	Acc.								1	1			
	Autre discrimination	Acc.								2		1		1
	Sous-total		1	1	1	5	4		1	10	9	7	6	7
Droits d'auteur		Acc.	2							2				
	Sous-total		2							2				
Protection de la vie privée		Acc.	3	3	1	2	3	1	2	2	9	4	2	1
	Sous-total		3	3	1	2	3	1	2	2	9	4	2	1
Caméras de surveillance		Acc.		2	1					2		1		
	Sous-total			2	1					2		1		
Droit à l'image		Acc.			1	3		1			10	5	2	5
	Sous-total				1	3		1			10	5	2	5
Autres		Acc.	6				1					1		
	Sous-total		6				1					1		
	Total		12	6	4	10	8	2	3	16	28	18	10	13



PZ LANAKEN/MAASMECHELEN

Infraction Lois spéciales

Hormones et dopage

		2000	2013	2014	2015	2016	2017	2018	2019	2020	2021	2022	2023
Détection	Acc.		1	1	1	2	1	1	2		3	1	3
	Sous-total		1	1	1	2	1	1	2		3	1	3
Usage	Acc.				1								
	Sous-total				1								
Fabrication et distribution	Acc.				1								
	Sous-total				1								
Total			1	1	3	2	1	1	2		3	1	3

Loi du football

		2000	2013	2014	2015	2016	2017	2018	2019	2020	2021	2022	2023
Jet d'objets	Acc.										1	3	1
	Tent.											1	
	Sous-total										1	4	1
Pénétrer irrégulièrement le stade ou son périmètre	Acc.									1			
	Sous-total									1			
Pénétration zones du stade inaccessibles au public	Acc.											1	
	Tent.											1	
	Sous-total											2	
Non-respect des injonctions données	Acc.											1	
	Sous-total											1	
Inciter à la haine ou à l'empotement	Acc.										1	2	4
	Sous-total										1	2	4
Objets pyrotechniques dans le stade ou périmètre	Acc.								3		5	6	1
	Sous-total								3		5	6	1
Vente irrégulière de tickets	Acc.		1	6	1		1						
	Sous-total		1	6	1		1						
Total			1	6	1		1		3	1	7	15	6



Sécurité privée

		2000	2013	2014	2015	2016	2017	2018	2019	2020	2021	2022	2023
Entreprises de gardiennage / de sécurité	Acc.	5							1	1		1	
	Tent.	1											
	Sous-total	6							1	1		1	
	Total	6							1	1		1	

Protection de la jeunesse

		2000	2013	2014	2015	2016	2017	2018	2019	2020	2021	2022	2023
Législation sur l'obligation scolaire	Acc.	4	4	3	1	2	5	5	4		1		3
	Sous-total	4	4	3	1	2	5	5	4		1		3
Législation sur la protection de la jeunesse	Acc.	10	20	26	36	45	67	73	82	82	95	90	114
	Sous-total	10	20	26	36	45	67	73	82	82	95	90	114
	Total	14	24	29	37	47	72	78	86	82	96	90	117



Code pénal social

		2000	2013	2014	2015	2016	2017	2018	2019	2020	2021	2022	2023
Harcèlement au travail	Acc.			1	5	2	1	3				2	
	Sous-total			1	5	2	1	3				2	
Mise en danger du travailleur	Acc.										1		
	Sous-total										1		
Temps de travail	Acc.			1									
	Sous-total			1									
Rémunération et autres avantages patrimoniaux	Acc.			2									
	Sous-total			2									
Travail illégal	Acc.	4		3	2	2		1					
	Sous-total	4		3	2	2		1					
Fraude sociale aux cotisations (travail au noir)	Acc.		1	4	2	1	1	1		3		1	
	Sous-total		1	4	2	1	1	1		3		1	
Documents sociaux	Acc.			1									
	Sous-total			1									
Sécurité sociale	Acc.	1			1								
	Sous-total	1			1								
Infr. contre foi publique en droit pénal social	Acc.			1	2		1	1		4		5	1
	Sous-total			1	2		1	1		4		5	1
Escroquerie en droit pénal social	Acc.		1		3	7	10	6	3	5	15	19	84
	Sous-total		1		3	7	10	6	3	5	15	19	84
Autres	Acc.							4	15	4	3	1	
	Sous-total							4	15	4	3	1	
Total		5	2	12	16	12	13	16	18	16	19	28	85



Ivresse et alcool

		2000	2013	2014	2015	2016	2017	2018	2019	2020	2021	2022	2023
Ivresse publique	Acc.	13	29	62	55	55	49	72	100	82	57	97	62
	Tent.	1											
	Sous-total	14	29	62	55	55	49	72	100	82	57	97	62
Heure de fermeture d'établiss. hôteliers	Acc.	1	3		1								
	Sous-total	1	3		1								
Servir de l'alcool à une personne ivre	Acc.				1								
	Sous-total				1								
Non spécifié	Acc.												1
	Sous-total												1
Autres	Acc.	4											
	Tent.	1											
	Sous-total	5											
Total		20	32	62	57	55	49	72	100	82	57	97	63

Registre de population

		2000	2013	2014	2015	2016	2017	2018	2019	2020	2021	2022	2023
Acc.	Acc.	22	256	231	236	183	173	178	134	92	122	152	135
	Sous-total	22	256	231	236	183	173	178	134	92	122	152	135
Total		22	256	231	236	183	173	178	134	92	122	152	135

Carte d'identité

		2000	2013	2014	2015	2016	2017	2018	2019	2020	2021	2022	2023
Pas en possession	Acc.	6	4	4			1	3	2	4	1	1	2
	Sous-total	6	4	4			1	3	2	4	1	1	2
Refus de présentation	Acc.		1	1	3			1				1	1
	Sous-total		1	1	3			1				1	1
Endommagée	Acc.		5										
	Sous-total		5										
Non spécifié	Acc.		1										
	Sous-total		1										
Autres	Acc.	3		2	1	2	1	1					
	Sous-total	3		2	1	2	1	1					
Total		9	11	7	4	2	2	5	2	4	1	2	3



Santé publique

		2000	2013	2014	2015	2016	2017	2018	2019	2020	2021	2022	2023
Art de guérir, art infirmier, etc.	Acc.			1									
	Sous-total			1									
Politique de la santé	Acc.									386	1		
	Sous-total									386	1		
Interdiction de fumer	Acc.	1			1			4					
	Sous-total	1			1			4					
Vaccination obligatoire	Acc.	1											
	Sous-total	1											
Législation médicaments	Acc.		2		1	2	1	2	2	3	7	1	2
	Sous-total		2		1	2	1	2	2	3	7	1	2
Denrées alimentaires	Acc.		2		1								1
	Sous-total		2		1								1
Refus ou négligence respect mesures	Acc.									1.424	506	4	
	Sous-total									1.424	506	4	
Non spécifié	Acc.									2			
	Sous-total									2			
Autres	Acc.	2	2				1			17			1
	Sous-total	2	2				1			17			1
	Total	4	6	1	3	2	2	6	2	1.832	514	5	4



Travail

		2000	2013	2014	2015	2016	2017	2018	2019	2020	2021	2022	2023
Commerce ambulant	Acc.	3		1					1	2			
	Sous-total	3		1					1	2			
Infractions mesure interdiction professionnelle	Acc.		2	3		1		8		3			1
	Sous-total		2	3		1		8		3			1
Fraude sociale aux cotisations (travail au noir)	Acc.				3		4	1			3	1	
	Sous-total				3		4	1			3	1	
Accès à l'exercice d'une profession	Acc.						2						
	Sous-total						2						
Tourisme et hôtellerie	Acc.	1											
	Sous-total	1											
Travailleurs étrangers	Acc.	3										1	
	Sous-total	3										1	
Repos hebdomadaire obligatoire	Acc.	1											
	Sous-total	1											
Non spécifié	Acc.												1
	Sous-total												1
Autres	Acc.	1											
	Sous-total	1											
	Total	9	2	4	3	1	6	9	1	5	3	2	2



Protection des revenus publics

		2000	2013	2014	2015	2016	2017	2018	2019	2020	2021	2022	2023
Douane et accises	Acc.				2					1	1		
	Sous-total				2					1	1		
Taxe de circulation / TMC	Acc.			1						2			4
	Sous-total			1						2			4
Fraude TVA	Acc.						1						
	Sous-total						1						
Fraude fiscale - impôts sur le revenu	Acc.	1			1								
	Sous-total	1			1								
Fraude autres revenus publics	Acc.	2											
	Sous-total	2											
Non spécifié	Acc.	3			1	1							
	Sous-total	3			1	1							
	Total	6		1	4	1	1			3	1		4

Législation économique

		2000	2013	2014	2015	2016	2017	2018	2019	2020	2021	2022	2023
Sociétés	Acc.	1	3	2	12	1	1	2	4			1	1
	Sous-total	1	3	2	12	1	1	2	4			1	1
Instruments financiers	Acc.					1	1						
	Sous-total					1	1						
Autres	Acc.									1	3	7	2
	Sous-total									1	3	7	2
	Total	1	3	2	12	2	2	2	4	1	3	8	3



Pratiques commerciales

		2000	2013	2014	2015	2016	2017	2018	2019	2020	2021	2022	2023
Pratiques du marché et protection du consommateur	Acc.	1	1	1							1	5	9
	Sous-total	1	1	1							1	5	9
Registre de commerce	Acc.		2								1		1
	Sous-total		2								1		1
Non spécifié	Acc.								1	1			
	Sous-total								1	1			
Autres	Acc.	2	1		1								
	Sous-total	2	1		1								
	Total	3	4	1	1				1	1	2	5	10

Code pénal militaire et milice

		2000	2013	2014	2015	2016	2017	2018	2019	2020	2021	2022	2023
Désertion	Acc.							1					
	Sous-total							1					
	Total							1					



Autres lois spéciales

		2000	2013	2014	2015	2016	2017	2018	2019	2020	2021	2022	2023
Transport	Acc.		2			1	1	1				1	2
	Sous-total		2			1	1	1				1	2
Prévention: incendies, explosions, accidents	Acc.			4	2								
	Sous-total			4	2								
Loteries et jeux de hasard	Acc.	1		1									2
	Sous-total	1		1									2
Infr. dans le secteur audiovisuel	Acc.	21			2								
	Sous-total	21			2								
Dégradation involontaire câbles télécommunication	Acc.				1	1	1	1	1	1	3	1	4
	Sous-total				1	1	1	1	1	1	3	1	4
Infractions Loi police chemins de fer	Acc.						2						
	Sous-total						2						
Moyens de communications électroniques	Acc.										1		1
	Sous-total										1		1
Autres	Acc.	7	1	1	2					1	1		
	Sous-total	7	1	1	2					1	1		
	Total	29	3	6	7	2	4	2	1	2	5	2	9

STATISTIQUES POLICIERES DE CRIMINALITE

LIEU DE PERPETRATION: ZONE DE POLICE

PZ LANAKEN/MAASMECHELEN

***ANNEXE III: DETAIL
FIGURES CRIMINELLES / PHENOMENES***



PZ LANAKEN/MAASMECHELEN

FC Vol moyen de transport

		2000	2013	2014	2015	2016	2017	2018	2019	2020	2021	2022	2023
Vol de voiture	Acc.	131	43	66	95	64	38	28	55	22	17	21	24
	Tent.	47	8	9	25	16	12	13	13	1	7	6	2
	Total	178	51	75	120	80	50	41	68	23	24	27	26
Vol de moto	Acc.	4	16	22	15	11	10	10	12	6	4	13	14
	Tent.	1		1		1					1	2	1
	Total	5	16	23	15	12	10	10	12	6	5	15	15
Carjacking	Acc.	1	1	1	1	2	3		1	1		2	
	Tent.	1	1									1	
	Total	2	2	1	1	2	3		1	1		3	
Homejacking	Acc.	1				1						1	
	Tent.	2											
	Total	3				1						1	
Vol dans les garages	Acc.	9	7	9	12	6		2	3				1
	Tent.			1									
	Total	9	7	10	12	6		2	3				1
Vol de vélomoteur	Acc.	48	26	33	27	36	15	16	22	12	14	17	30
	Tent.	3	1	3	1	3	1	2	1		2	4	2
	Total	51	27	36	28	39	16	18	23	12	16	21	32
Vol de vélo	Acc.	190	129	158	98	85	89	79	94	59	46	45	58
	Tent.	4	1						1	1	2	2	
	Total	194	130	158	98	85	89	79	95	60	48	47	58



FC Cambriolage

		2000	2013	2014	2015	2016	2017	2018	2019	2020	2021	2022	2023
Cambriolage dans habitation	Acc.	159	269	262	212	181	164	124	114	65	60	91	86
	Tent.	79	125	109	99	90	50	61	55	40	35	57	39
	Total	238	394	371	311	271	214	185	169	105	95	148	125
Cambriolage ds entreprise ou commerce	Acc.	138	119	89	52	52	51	36	39	20	27	22	16
	Tent.	50	53	33	28	22	22	17	20	16	11	12	7
	Total	188	172	122	80	74	73	53	59	36	38	34	23
Cambriolage ds service public ou bâtiment administ	Acc.	36	14	26	11	14	9	16	11	6	10	4	10
	Tent.	7	10	12	4	5	2	4	2	3	6	5	3
	Total	43	24	38	15	19	11	20	13	9	16	9	13
Vol au bélier	Acc.	1	10	7	1	2			1				
	Tent.		5	1	2	1							1
	Total	1	15	8	3	3			1				1
Cambriolage dans bâtiment (total)	Acc.	326	402	377	275	247	224	175	164	91	97	117	112
	Tent.	135	188	154	130	117	74	82	77	59	52	74	49
	Total	461	590	531	405	364	298	257	241	150	149	191	161

FC Vol autre

		2000	2013	2014	2015	2016	2017	2018	2019	2020	2021	2022	2023
Vol à main armée	Acc.	13	15	14	14	10	10	6	10	6	5	6	5
	Tent.	9	5	4	1	2	3	3	2	4	1	3	2
	Total	22	20	18	15	12	13	9	12	10	6	9	7
Vol avec violence sans arme	Acc.	30	32	34	28	25	14	13	20	18	20	35	14
	Tent.	8	9	4	7	10	5	8	6	8	1	6	11
	Total	38	41	38	35	35	19	21	26	26	21	41	25
Vol dans ou sur un véhicule	Acc.	339	178	178	150	108	120	103	66	38	47	59	80
	Tent.	57	21	26	20	21	15	11	6	6	6	6	12
	Total	396	199	204	170	129	135	114	72	44	53	65	92
Sacjacking dans une voiture	Acc.								1				
	Tent.												
	Total								1				
Vol d'armes et explosifs	Acc.	4	6	6	6	8	5	6	4	3	8	2	3
	Tent.		1						1				



FC Vol autre

		2000	2013	2014	2015	2016	2017	2018	2019	2020	2021	2022	2023
	Total	4	7	6	6	8	5	6	5	3	8	2	3
Steaming	Acc.						1		1	1			
	Tent.									2			
	Total						1		1	3			
Arrachage de sac à main	Acc.	6	4	1	1			1	1				
	Tent.	2											
	Total	8	4	1	1			1	1				
Vol à l'arraché	Acc.	10	8	4	5	4	4	3	4	4	5	1	2
	Tent.	3	1		1	2	1						
	Total	13	9	4	6	6	5	3	4	4	5	1	2
Vol à la tire	Acc.	14	50	45	52	39	32	35	32	17	15	16	15
	Tent.			1									
	Total	14	50	46	52	39	32	35	32	17	15	16	15
Vol à l'étalage	Acc.	62	130	132	97	105	67	90	119	77	68	79	143
	Tent.	7	1	3	4	7	4	1	2	3		3	
	Total	69	131	135	101	112	71	91	121	80	68	82	143
Vol par ruse	Acc.	11	36	37	25	30	26	18	25	18	18	19	22
	Tent.	1	6	8	9	8	1	3	4	1	1	3	8
	Total	12	42	45	34	38	27	21	29	19	19	22	30
Vol de métaux	Acc.	3	45	35	23	16	27	22	16	10	17	26	14
	Tent.			1				2	1				
	Total	3	45	36	23	16	27	24	17	10	17	26	14
Vol sur les chantiers	Acc.	15	49	30	13	17	22	16	33	33	25	21	19
	Tent.	2	2	2	1	2	2	1	5	1	5	2	1
	Total	17	51	32	14	19	24	17	38	34	30	23	20
Home-invasion	Acc.		1		2	1	1		1			1	
	Tent.				1					1			
	Total		1		3	1	1		1	1		1	
Vol d'animaux	Acc.	7	7	3	2	3		3	4	2	3	3	3
	Total	7	7	3	2	3		3	4	2	3	3	3
Vol de cargaison	Acc.			3	1	7	2	2	2		2		
	Tent.					4	2	2	1				1



FC Vol autre

		2000	2013	2014	2015	2016	2017	2018	2019	2020	2021	2022	2023
	Total			3	1	11	4	4	3		2		1

Criminalité ICT

		2000	2013	2014	2015	2016	2017	2018	2019	2020	2021	2022	2023
Fraude de cartes de paiements	Acc.	5	17	13	15	11	21	6	15	12	11	13	10
	Tent.		1	1	1			1	1				
	Total	5	18	14	16	11	21	7	16	12	11	13	10
Phishing	Acc.		3	2	1	2	4	18	25	72	174	101	112
	Tent.							1	3	4	15	4	1
	Total		3	2	1	2	4	19	28	76	189	105	113
Ransomware	Acc.									4	1	3	
	Tent.										1		
	Total									4	2	3	
Shouldersurfing	Acc.		2		1		4	1	2	3	1		2
	Total		2		1		4	1	2	3	1		2
Skimming	Acc.			3	3	1	4	1		3	3	3	2
	Tent.							1					
	Total			3	3	1	4	2		3	3	3	2



FC Autre

		2000	2013	2014	2015	2016	2017	2018	2019	2020	2021	2022	2023
Violence contre les métiers d'intérêt général	Acc.	1	9	6	2	10	9	8	9	10	8	15	8
	Total	1	9	6	2	10	9	8	9	10	8	15	8
Viol collectif	Acc.		1	1		1				1		1	
	Tent.										1		
Total			1	1		1				1	1	1	
Graffiti	Acc.	17	9	17	14	10	8	6	8	9	3	11	1
	Total	17	9	17	14	10	8	6	8	9	3	11	1
Dégradation de voiture	Acc.	93	276	206	212	194	250	210	166	138	108	122	127
	Tent.	1				1	1						1
Total		94	276	206	212	195	251	210	166	138	108	122	128
Rixe au couteau	Acc.		4	4	3	4	6	6	5	3	6	4	9
	Tent.		1		1				1		1		
Total			5	4	4	4	6	6	6	3	7	4	9



PH Violence intrafamiliale (VIF)

		2000	2013	2014	2015	2016	2017	2018	2019	2020	2021	2022	2023
VIF: physique, dans le couple	Acc.	22	85	77	78	73	96	101	100	90	109	123	117
	Tent.		1	2	1	6			1				1
	Total	22	86	79	79	79	96	101	101	90	109	123	118
VIF: physique, envers des descendants	Acc.	3	10	13	5	9	14	14	17	9	20	25	24
	Tent.					1	1		1				
	Total	3	10	13	5	10	15	14	18	9	20	25	24
VIF: physique, envers d'autres membres	Acc.	26	19	24	12	21	31	24	31	31	19	24	35
	Tent.		1		1								1
	Total	26	20	24	13	21	31	24	31	31	19	24	36
VIF: sexuelle, dans le couple	Acc.									1	1	1	
	Tent.												
	Total									1	1	1	
VIF: sexuelle, envers des descendants	Acc.	3	4	5	1	3	1	1		2	2		
	Tent.												
	Total	3	4	5	1	3	1	1		2	2		
VIF: psychique, dans le couple	Acc.	60	79	95	74	73	58	80	73	127	103	71	109
	Tent.												
	Total	60	79	95	74	73	58	80	73	127	103	71	109
VIF: psychique, envers des descendants	Acc.		4	6	3	2	5	2	4	3	2	6	13
	Tent.												
	Total		4	6	3	2	5	2	4	3	2	6	13
VIF: psychique, envers d'autres membres	Acc.		4	5	6	2	6	5	6	4	5	9	6
	Tent.												
	Total		4	5	6	2	6	5	6	4	5	9	6
VIF: économique, dans le couple	Acc.		2	7	2	10	8	4	3	7	5	2	9
	Tent.												
	Total		2	7	2	10	8	4	3	7	5	2	9
VIF: économique, envers des descendants	Acc.	1	1	1	1		1		1				1
	Tent.												
	Total	1	1	1	1		1		1				1
VIF: économique, envers d'autres membres	Acc.	21	6	24	14	10	8	5	7	3	5	4	11
	Tent.				1								
	Total	21	6	24	15	10	8	5	7	3	5	4	11



PH Hormones et dopage

		2000	2013	2014	2015	2016	2017	2018	2019	2020	2021	2022	2023
Dopage humain	Acc.		3	2	1	2	1	2	2		5	1	3
	Total		3	2	1	2	1	2	2		5	1	3
Engraissement illégal	Acc.		1		1		1		1				
	Total		1		1		1		1				

PH Drogues

		2000	2013	2014	2015	2016	2017	2018	2019	2020	2021	2022	2023
Vente de cocaïne	Acc.		5	9	12	6	9	6	11	15	10	5	8
	Total		5	9	12	6	9	6	11	15	10	5	8
Import-export de cocaïne	Acc.		5	3	7	1		5	3	5			1
	Total		5	3	7	1		5	3	5			1
Production de drogues synthétiques	Acc.		1	4	6	4		4	3	2	3	1	
	Total		1	4	6	4		4	3	2	3	1	
Import-export de drogues synthétiques	Acc.	2	6	2	2	2	1	4	1			1	
	Total	2	6	2	2	2	1	4	1			1	
Vente de drogues synthétiques	Acc.	1	15	8	5	6	12	4	8	11	4	6	5
	Total	1	15	8	5	6	12	4	8	11	4	6	5
Production de cannabis (culture)	Acc.		13	20	21	13	16	15	18	7	7	8	4
	Total		13	20	21	13	16	15	18	7	7	8	4
Import-export de cannabis en grande quantité	Acc.			2									
	Total			2									
Vente de cannabis en grande quantité	Acc.								1				
	Total								1				
Import-export d'héroïne	Acc.		10	4	2	1	1		1	3		1	2
	Total		10	4	2	1	1		1	3		1	2
Vente-traffic d'héroïne	Acc.		1	2		1	1		1	3	1	2	2
	Total		1	2		1	1		1	3	1	2	2



PH Trafic d'armes

		2000	2013	2014	2015	2016	2017	2018	2019	2020	2021	2022	2023
Commerce et production d'arme à feu et mun.	Acc.	2	2	3	3	4	2	3	3	2	5	1	1
	Tent.							1	1				
	Total	2	2	3	3	4	2	4	4	2	5	1	1
Commerce et production d'arme non à feu	Acc.		1	2		1		1	1				
	Tent.												
	Total		1	2		1		1	1				

PH Traite des êtres humains

		2000	2013	2014	2015	2016	2017	2018	2019	2020	2021	2022	2023
TEH - exploitation économique	Acc.		1	2		1		1					
	Tent.												
	Total		1	2		1		1					
TEH - exploitation sexuelle	Acc.	1	2		1			1	1	1	7	4	3
	Tent.												
	Total	1	2		1			1	1	1	7	4	3

PH Violence dans l'espace public

		2000	2013	2014	2015	2016	2017	2018	2019	2020	2021	2022	2023
Violence physique (transport public)	Acc.	3	3	2	2	1	6	4	2	3	2	3	1
	Tent.				1								
	Total	3	3	2	3	1	6	4	2	3	2	3	1
Violence physique (voie publique)	Acc.	59	84	80	74	67	71	71	88	96	62	88	80
	Tent.	2	6	5	4	4	1		2	1		2	2
	Total	61	90	85	78	71	72	71	90	97	62	90	82
Violence physique (autre endroit public)	Acc.	6	6	8	7	3	5	5	4	5	8	4	3
	Tent.				1							1	1
	Total	6	6	8	8	3	5	5	4	5	8	5	4
Violence physique (endroit accessible au public)	Acc.	61	61	56	59	65	48	58	65	41	39	58	67
	Tent.	1		3		3	3	1					
	Total	62	61	59	59	68	51	59	65	41	39	58	67
Violence sexuelle (transport public)	Acc.	1						2		1	1		1
	Tent.	1	1	1									
	Total	2	1	1				2		1	1		1



PH Violence dans l'espace public

		2000	2013	2014	2015	2016	2017	2018	2019	2020	2021	2022	2023
Violence sexuelle (voie publique)	Acc.	4	4	10	5	8	1	3	7	5	2	2	1
	Tent.											1	
	Total	4	4	10	5	8	1	3	7	5	2	3	1
Violence sexuelle (autre endroit public)	Acc.	2	2	4	2	2		2	3	4	3	1	3
	Tent.												
	Total	2	2	4	2	2		2	3	4	3	1	3
Violence sexuelle (endroit accessible au public)	Acc.	2	7	2	5	3	3	1	9	9	6	8	8
	Tent.							1			1		
	Total	2	7	2	5	3	3	2	9	9	7	8	8
Violence psychique (transport public)	Acc.		1	1	2		4	3	2	1	1	2	2
	Tent.												
	Total		1	1	2		4	3	2	1	1	2	2
Violence psychique (voie publique)	Acc.	40	60	66	44	35	32	42	62	61	47	64	57
	Tent.												
	Total	40	60	66	44	35	32	42	62	61	47	64	57
Violence psychique (autre endroit public)	Acc.	9	11	8	4	5	2	2	3	5	6	5	6
	Tent.												
	Total	9	11	8	4	5	2	2	3	5	6	5	6
Violence psychique (endroit accessible au public)	Acc.	44	38	43	48	33	31	43	35	33	25	33	42
	Tent.	1											
	Total	45	38	43	48	33	31	43	35	33	25	33	42
Vol à main armée (transport public)	Acc.						1						
	Tent.												
	Total						1						
Vol à main armée (voie publique)	Acc.	3	1	3	2	3	4	2	2	2	2	1	2
	Tent.	1		1				1		2	1	1	1
	Total	4	1	4	2	3	4	3	2	4	3	2	3
Vol à main armée (autre endroit public)	Acc.		1		1								
	Tent.	1											
	Total	1	1		1								
Vol à main armée (endroit accessible au public)	Acc.	7	9	6	9	5	4	3	2	3	1	3	2
	Tent.	5	2	1		2	3	2	1	1		2	1
	Total	12	11	7	9	7	7	5	3	4	1	5	3
Vol avec violence sans arme (transport public)	Acc.		1		1								
	Tent.												
	Total		1		1								



PH Violence dans l'espace public

		2000	2013	2014	2015	2016	2017	2018	2019	2020	2021	2022	2023
Vol avec violence sans arme (voie publique)	Acc.	8	12	11	9	5	5	1	4	5	3	8	5
	Tent.	3	1	2	2	2		1	1	1		2	1
	Total	11	13	13	11	7	5	2	5	6	3	10	6
Vol avec violence sans arme (autre endroit public)	Acc.	2								2			
	Total	2								2			
Vol avec violence sans arme (endr. acces. au pub.)	Acc.	16	14	12	7	7	2	3	9	3	6	7	4
	Tent.	2	3			1	1	1		1		1	2
	Total	18	17	12	7	8	3	4	9	4	6	8	6

PH Autre

		2000	2013	2014	2015	2016	2017	2018	2019	2020	2021	2022	2023
Faux policiers	Acc.		1			1		1	1		1	1	
	Tent.		2									1	
	Total		3			1		1	1		1	2	
Terrorisme, extrémisme et radicalisme	Acc.		1	1	1	1	2	1		2	3	1	1
	Total		1	1	1	1	2	1		2	3	1	1
Cyberharcèlement	Acc.	11	52	102	90	76	70	81	78	116	125	104	130
	Total	11	52	102	90	76	70	81	78	116	125	104	130
Fraude à l'identité	Acc.	6	31	29	31	29	33	33	59	105	130	93	75
	Tent.		2	3	6	4	1	5	7	19	9	2	2
	Total	6	33	32	37	33	34	38	66	124	139	95	77

STATISTIQUES POLICIERES DE CRIMINALITE

LIEU DE PERPETRATION: ZONE DE POLICE

PZ LANAKEN/MAASMECHELEN

***ANNEXE IV: FAITS ENREGISTRES
NON CRIMINELS***



PZ LANAKEN/MAASMECHELEN

Faits non criminels

Maladies / Décès / Disparition

	2000	2013	2014	2015	2016	2017	2018	2019	2020	2021	2022	2023
Suicide	14	17	14	15	12	15	13	15	10	7	9	11
Personne malade	4	64	62	46	35	40	50	43	49	38	46	45
Décès suspect	1	3	11	17	11	14	19	29	20	11	32	25
Décès naturel	10	13	5	2	1	5	5	1	5	3		1
Disparition (personne disparue)	43	53	54	58	76	76	78	99	41	57	53	51
Accident (sauf roulage)	3	1	3		2		4	6	3	3		1
Cadavre non identifié				2							1	
Sécurité des travailleurs (accident du travail)												1
Non spécifié										1		
Autres	5				1							
Total	80	151	149	140	138	150	169	193	128	120	141	135

Appels

	2000	2013	2014	2015	2016	2017	2018	2019	2020	2021	2022	2023
Alarme	2											
Appels	13	5	3	2	1	3		1	1	1		2
Total	15	5	3	2	1	3		1	1	1		2

Problèmes sociaux

	2000	2013	2014	2015	2016	2017	2018	2019	2020	2021	2022	2023
Différends familiaux	36	19	15	11	7	29	149	177	143	131	162	155
Différend (pas de coups)	10	4		3	1	3	2	11	9	7	11	8
Affaire civile	19	14	14	13	9	3	3	3	4	5	13	3
Protection de la jeunesse	38	42	43	32	62	46	61	41	14	21	26	30
Non spécifié								1				
Autres	7	3	3	5	4	1	1	3	2	4	1	2
Total	110	82	75	64	83	82	216	236	172	168	213	198



Catastrophes

	2000	2013	2014	2015	2016	2017	2018	2019	2020	2021	2022	2023
Eboulement	2											
Dégâts tempête	3							2				
Total	5							2				

Ordre public

	2000	2013	2014	2015	2016	2017	2018	2019	2020	2021	2022	2023
Troubles	4	16	18	20	20	13	26	21	24	37	23	22
Non spécifié												1
Autres	2				2							
Total	6	16	18	20	22	13	26	21	24	37	23	23

Agissements suspects

	2000	2013	2014	2015	2016	2017	2018	2019	2020	2021	2022	2023
	32	55	35	22	19	21	26	15	10	2	3	6
Total	32	55	35	22	19	21	26	15	10	2	3	6

Objets trouvés

	2000	2013	2014	2015	2016	2017	2018	2019	2020	2021	2022	2023
	55	2	2	3	3	3	1			1	1	1
Total	55	2	2	3	3	3	1			1	1	1

Objets perdus

	2000	2013	2014	2015	2016	2017	2018	2019	2020	2021	2022	2023
	71	1.975	2.124	2.051	2.153	2.201	1.899	1.583	1.297	1.321	1.436	1.416
Total	71	1.975	2.124	2.051	2.153	2.201	1.899	1.583	1.297	1.321	1.436	1.416

Autres non-infractions

	2000	2013	2014	2015	2016	2017	2018	2019	2020	2021	2022	2023
Ordonnance de capture	3	8	14	9	9	6	12	12	7	7	4	10
Réhabilitation		17	9	11	5	3	4	7	7	6	4	6
Non-respect des conditions	3	27	14	13	10	7	13	35	14	9	13	6
Procès-verbal d'information	166	180	130	73	97	58	41	31	26	26	24	22
Notification		97	64	60	91	71	86	62	63	116	123	103



Autres non-infractions

	2000	2013	2014	2015	2016	2017	2018	2019	2020	2021	2022	2023
Dégradation involontaire câbles (non-télécom)			3		1	1	1				1	2
Comportement lié à une radicalisation violente							1					
Demande signalement surveillance électronique							1				23	48
Fonction de contrôle armes			1		1	1		1	2	18	15	15
Non spécifié					2	1	2					
Autres non infractions	53											
Total	225	329	235	166	216	148	161	148	119	182	207	212