

STATISTIQUES POLICIERES DE CRIMINALITE

LIEU DE PERPETRATION: ZONE DE POLICE

PZ VOEREN

2000 - 2023

Police fédérale - DGRIDRIIBIPOL

STATISTIQUES POLICIERES DE CRIMINALITE

LIEU DE PERPETRATION: ZONE DE POLICE

PZ VOEREN

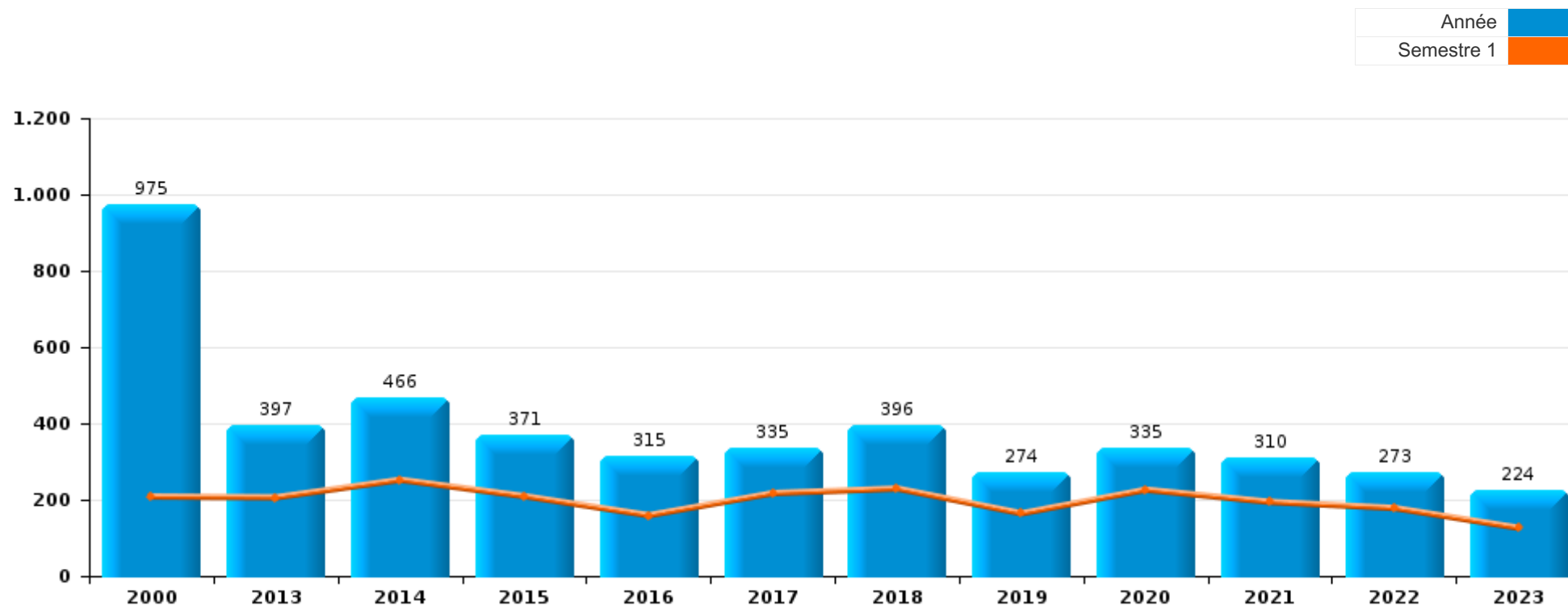
PARTIE I : INFRACTIONS JUDICIAIRES

CRIMINALITE ENREGISTREE COMMISE AU NIVEAU DE LA ZONE DE POLICE



PZ VOEREN

	2000	2013	2014	2015	2016	2017	2018	2019	2020	2021	2022	2023
Nombre total des délits	975	397	466	371	315	335	396	274	335	310	273	224





PZ VOEREN

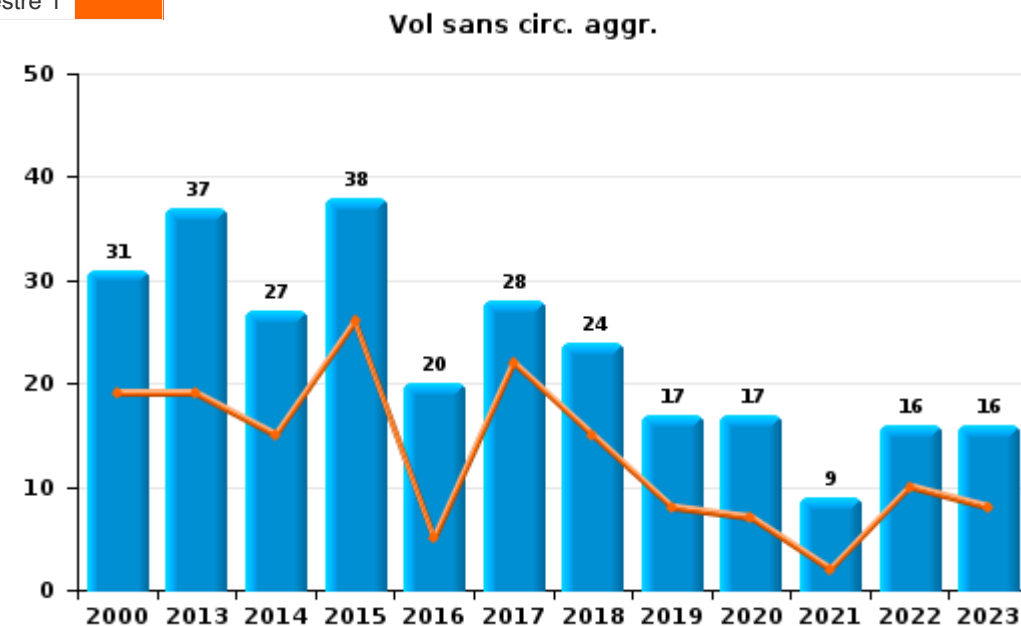
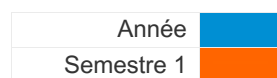
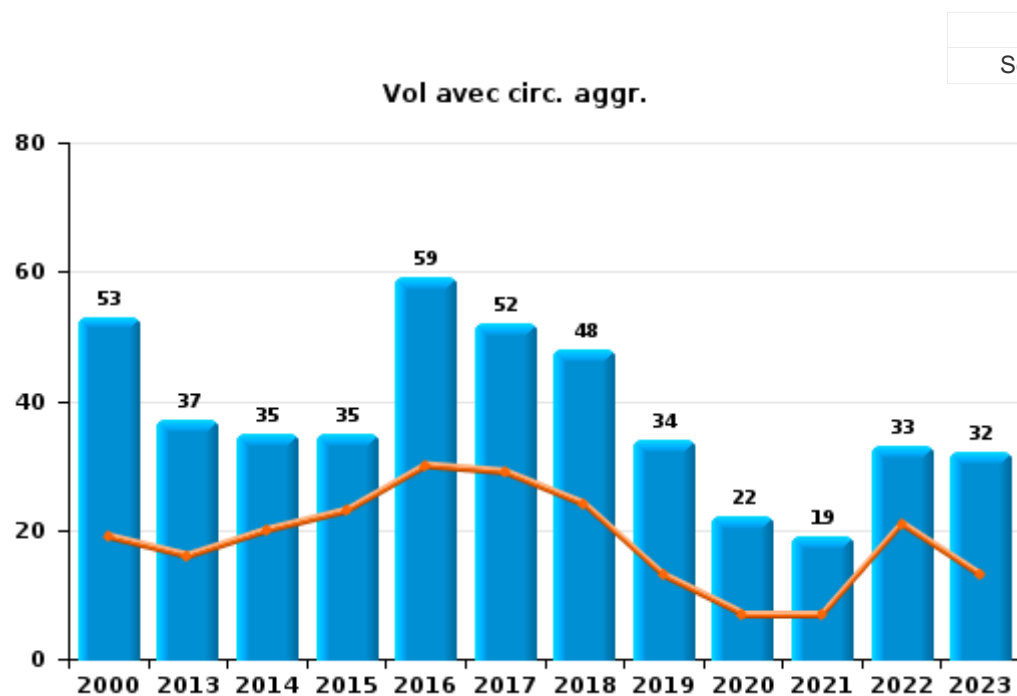
	2000	2013	2014	2015	2016	2017	2018	2019	2020	2021	2022	2023
Drogues	719	217	286	154	114	135	201	115	95	99	75	45
Vol et extorsion	87	74	62	75	79	80	74	52	39	32	49	50
Dégradation de la propriété	48	41	36	34	40	29	23	26	25	12	26	14
Infr. contre l'intégrité physique	15	15	14	13	14	18	20	22	11	25	13	18
Fraude	3	5	3	12	14	14	14	11	14	19	20	28
Armes et explosifs	27	14	19	23	6	9	14	8	8	10	9	4
Santé publique									93	44	1	
Environnement	22	10	10	14	9	10	9	1	7	9	11	10
Infr. contre autres valeurs morales et sentiments	5	7	1	9	5	10	13	7	8	10	13	19
Infr. contre la sécurité publique	16	2	7	9	7	3	8	3	8	9	14	6
Infr. contre la famille	3	1	5		3	4	1	3	9	21	11	3
Protection de la jeunesse		2	4	8	8	7	2	6	8	2	4	2
Infr. contre les moeurs	6	1	5	2	3	5	3	2	2	4	2	3
Infr. contre la foi publique	14	1	3	4	2	1	2	1		2	5	1
Législation sur les étrangers			1	3	1		5	11	3	2	2	6
Criminalité informatique			2	2	1	2				2	1	8
Protection des revenus publics								1	1	2	12	
Infr. contre l'autorité publique			4	1	1		4	1	1			3
Infr. relative au statut juridique de l'enfant				3			3	2	3	2	2	
Autres lois spéciales	1	1		2		1		1				1
Ivresse et alcool		1	1		2		1				2	
Travail	1	2				1				2		1
Carte d'identité	6											
Code pénal social					3		1			1		1
Législation économique			1	1	1						1	1
Autres infractions Code pénal		1		1	1	1						
Contravention Code pénal	2											
Exercice illégal de l'autorité publique			1				1					
Hormones et dopage		2										
Infr. contre la liberté individuelle								1		1		
Protection de la personne			1	1								
Registre de population						1						
Sécurité privée					1							
Traite des êtres humains						1						
Sous-total	975	397	466	371	315	335	396	274	335	310	273	224
Contravention règlement policier local			1					2	2	13	8	7
Sous-total			1					2	2	13	8	7
Total	975	397	467	371	315	335	396	276	337	323	281	231



I.1. Catégorie des infractions : Vol et extorsion (top 5 des infractions au niveau national 2023)

PZ VOEREN

	2000	2013	2014	2015	2016	2017	2018	2019	2020	2021	2022	2023
Vol avec circ. aggr.	53	37	35	35	59	52	48	34	22	19	33	32
Vol sans circ. aggr.	31	37	27	38	20	28	24	17	17	9	16	16
Extorsion				1			2			4		2
Vol non spécifié	3			1				1				
Total	87	74	62	75	79	80	74	52	39	32	49	50





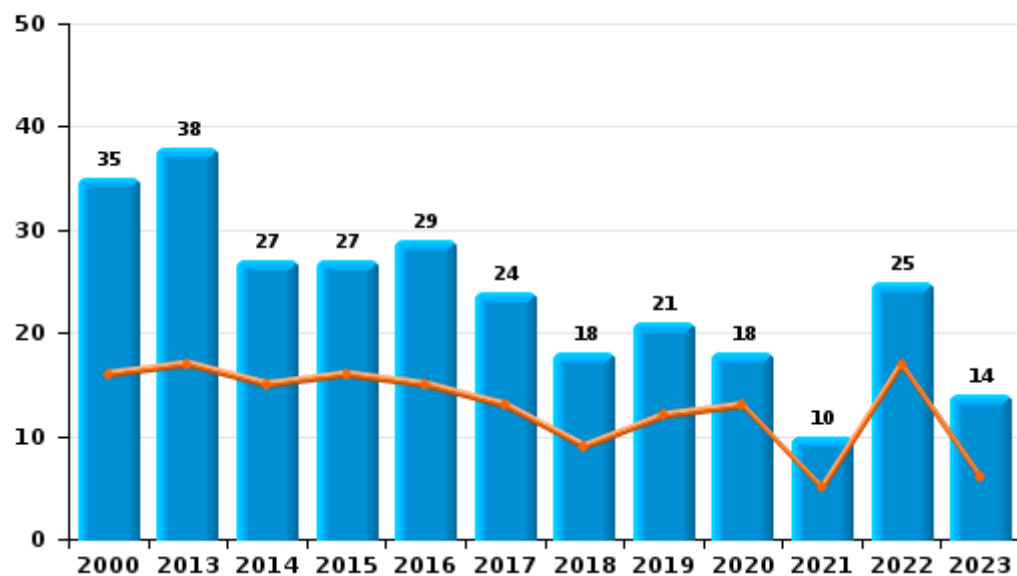
I.2. Catégorie des infractions : Dégradation de la propriété (top 5 des infractions au niveau national 2023)

PZ VOEREN

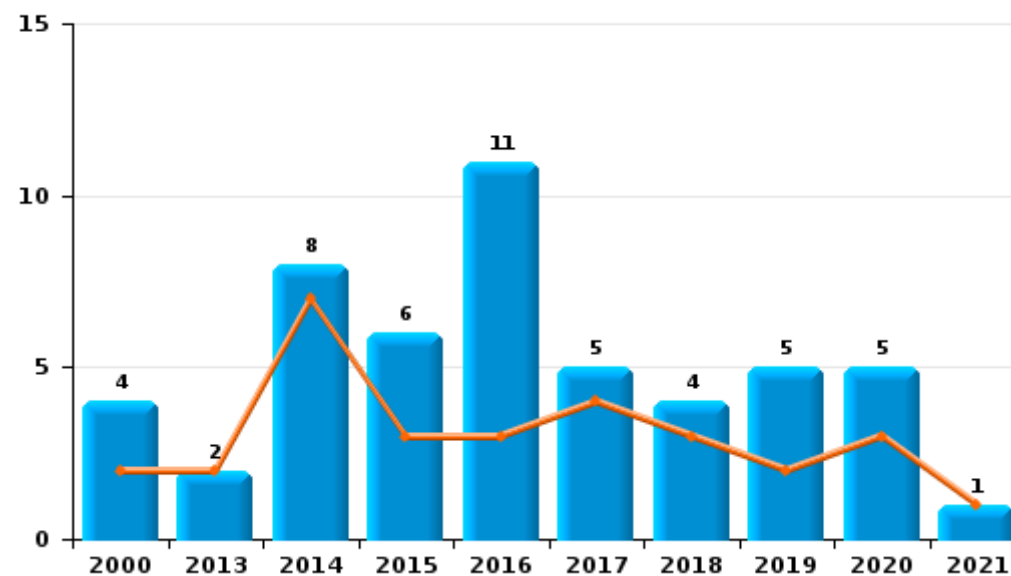
	2000	2013	2014	2015	2016	2017	2018	2019	2020	2021	2022	2023
Vandalisme	35	38	27	27	29	24	18	21	18	10	25	14
Incendie involontaire	1	2	5	4	8	5	4	2	3	1		
Destruction, dénaturation, dégradation	9	1	1	1			1		2		1	
Incendie volontaire	3		3	2	3			3	2			
Destruction par explosion volontaire										1		
Total	48	41	36	34	40	29	23	26	25	12	26	14



Vandalisme



Incendie



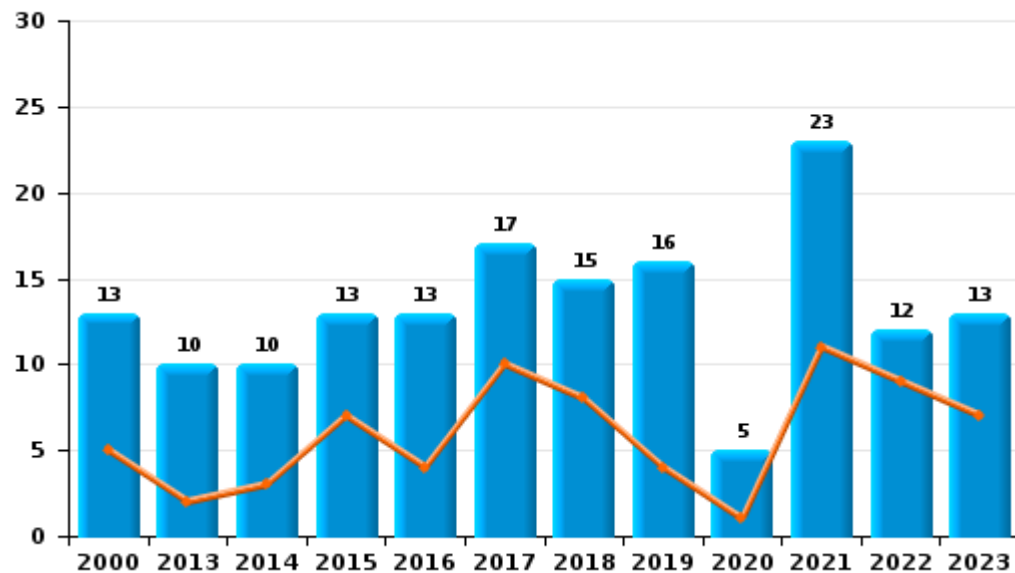
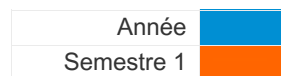


I.3. Catégorie des infractions : Infr. contre l'intégrité physique (top 5 des infractions au niveau national 2023)

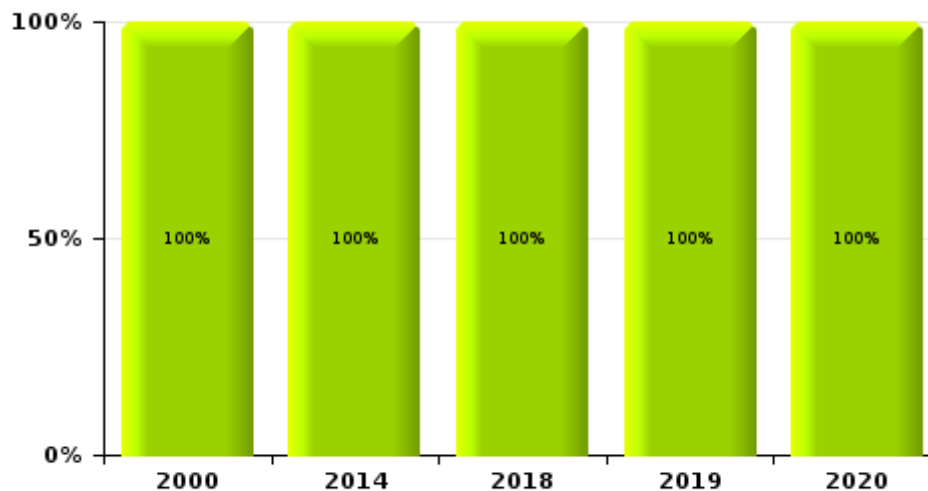
PZ VOEREN

	2000	2013	2014	2015	2016	2017	2018	2019	2020	2021	2022	2023
Coups et/ou blessures	13	10	10	13	13	17	15	16	5	23	12	13
Autres	1	5	3		1	1	4	5	5	2	1	5
Meurtre et assassinat	1		1				1	1	1			
Total	15	15	14	13	14	18	20	22	11	25	13	18

Coups et/ou blessures



Meurtre et assassinat



■ Tent.



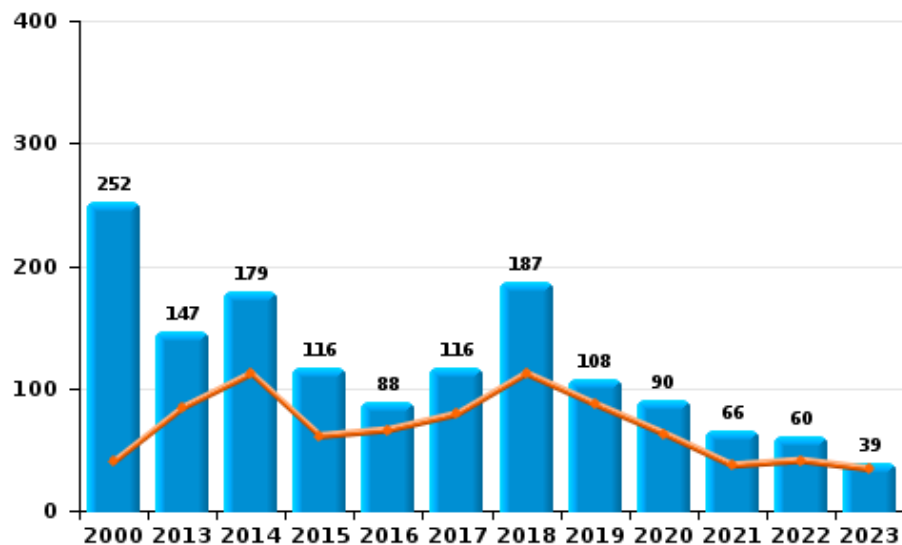
I.4. Catégorie des infractions : Drogues (top 5 des infractions au niveau national 2023)

PZ VOEREN

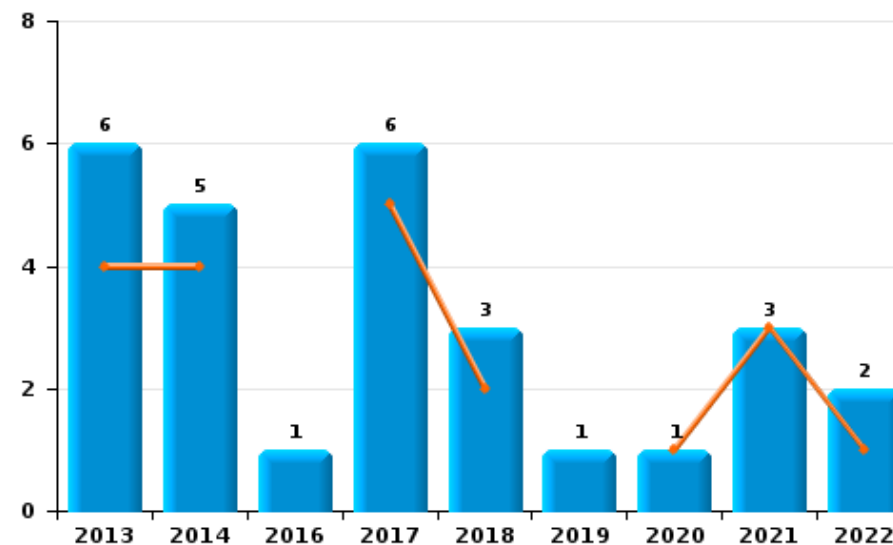
	2000	2013	2014	2015	2016	2017	2018	2019	2020	2021	2022	2023
Détention	252	147	179	116	88	116	187	108	90	66	60	39
Importation et exportation	234	35	60	20	12	7	5	3	4	25	9	1
Autres	233	25	37	14	9	2	2	1			2	5
Commerce		6	5		1	6	3	1	1	3	2	
Fabrication		3	2	3	2	4	1	1		5	2	
Usage		1	3	1	2		3	1				
Total	719	217	286	154	114	135	201	115	95	99	75	45

Année	■
Semestre 1	■

Détention



Commerce

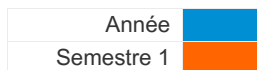




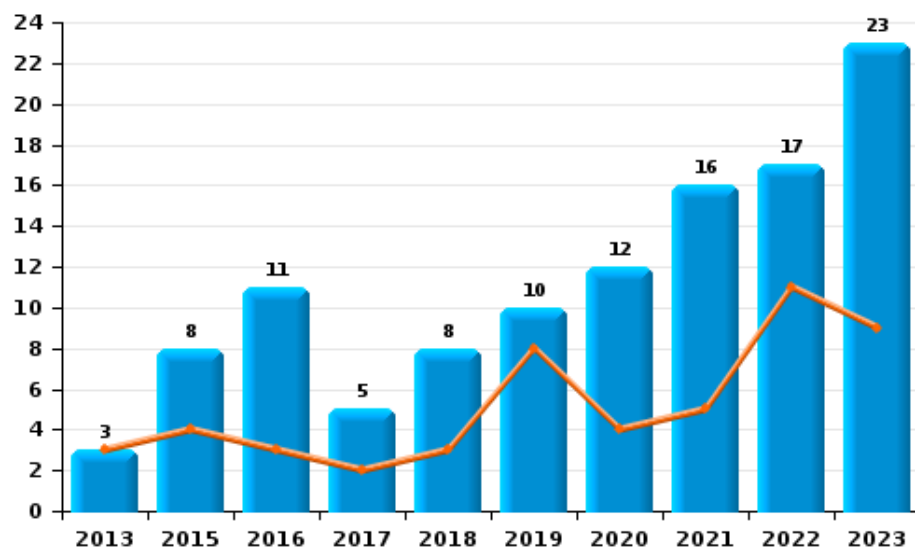
I.5. Catégorie des infractions : Fraude (top 5 des infractions au niveau national 2023)

PZ VOEREN

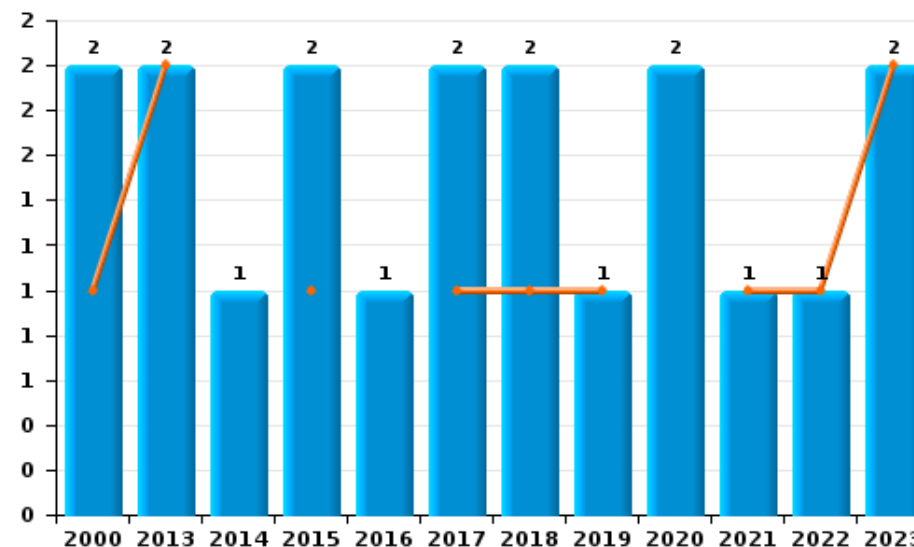
	2000	2013	2014	2015	2016	2017	2018	2019	2020	2021	2022	2023
Abus de confiance et infr. apparentées	2	2	1	2	1	2	2	1	2	1	1	2
Détournement et destruction frauduleuse	1			1	1		2					
Escroquerie		3		8	11	5	8	10	12	16	17	23
Fraudes: Autres				1	1	7	1			1	2	2
Infr. liées à l'insolvabilité							1					
Recel			2							1		1
Total	3	5	3	12	14	14	14	11	14	19	20	28



Escroquerie



Abus de confiance et infr. apparentée



STATISTIQUES POLICIERES DE CRIMINALITE

LIEU DE PERPETRATION: ZONE DE POLICE

PZ VOEREN

PARTIE II : FIGURES CRIMINELLES / PHENOMENES



PZ VOEREN

FC Vol moyen de transport

	2000	2013	2014	2015	2016	2017	2018	2019	2020	2021	2022	2023
Vol de voiture	11	3	1		3	4	2	4		1		3
Vol de moto	1	1			2	1		1			2	
Vol dans les garages	4											
Vol de vélomoteur		1		1	1							
Vol de vélo	3	3	5	3	9	5	6	1	2	3		2

FC Cambriolage

	2000	2013	2014	2015	2016	2017	2018	2019	2020	2021	2022	2023
Cambriolage dans habitation	26	18	16	20	23	28	21	11	9	12	10	12
Cambriolage ds entreprise ou commerce	6	3	4		7	5	2	4	4		3	3
Cambriolage ds service public ou bâtiment administ		1	3	1	2	1		2			1	
Vol au bélier												1
Cambriolage dans bâtiment (total)	32	22	23	21	32	34	23	17	13	12	14	15



FC Vol autre

	2000	2013	2014	2015	2016	2017	2018	2019	2020	2021	2022	2023
Vol à main armée	1			1							1	
Vol avec violence sans arme	2	1		2		1	2	1	1	3		2
Vol dans ou sur un véhicule	13	3	12	12	12	10	4	3	4	6	2	9
Vol d'armes et explosifs			1		1				2			
Vol à l'arraché						1			1	1		
Vol à la tire			1	2	1	1						
Vol à l'étalage				1								1
Vol par ruse				1				1		1		
Vol de métaux		3	1		3	1	10	5		1	11	4
Vol sur les chantiers		1	1	1	1	1	2	2			1	1
Home-invasion				1							1	
Vol d'animaux	1	1				2	2	1				
Vol de cargaison		1		1					1			

Criminalité ICT

	2000	2013	2014	2015	2016	2017	2018	2019	2020	2021	2022	2023
Phishing				1						1		1
Ransomware												2

FC Autre

	2000	2013	2014	2015	2016	2017	2018	2019	2020	2021	2022	2023
Violence contre les métiers d'intérêt général										1		1
Graffiti		1						1		1	3	
Dégradation de voiture	7	10	11	12	16	10	6	7	5	5	13	7
Rixe au couteau									1			



PH Violence intrafamiliale (VIF)

	2000	2013	2014	2015	2016	2017	2018	2019	2020	2021	2022	2023
VIF: physique, dans le couple		2	2	1	5	7	8	5	1	6	3	3
VIF: physique, envers des descendants		1	2			1	1	1		2	1	
VIF: physique, envers d'autres membres	2				1	2	1	1	1	1	1	1
VIF: sexuelle, envers des descendants					1	1						
VIF: psychique, dans le couple	2		5	3	2	5		3	10	22	14	3
VIF: psychique, envers des descendants											1	
VIF: psychique, envers d'autres membres											1	
VIF: économique, dans le couple											1	
VIF: économique, envers d'autres membres	1	1			1	1	1	2	2	1	1	

PH Hormones et dopage

	2000	2013	2014	2015	2016	2017	2018	2019	2020	2021	2022	2023
Dopage humain		1										



PH Drogues

	2000	2013	2014	2015	2016	2017	2018	2019	2020	2021	2022	2023
Vente de cocaïne		1				2		1				
Import-export de cocaïne		3	2	4	1	3			1			
Production de drogues synthétiques							1			1		
Import-export de drogues synthétiques	1		1		1	2	1					
Vente de drogues synthétiques			1			1		1			1	
Production de cannabis (culture)		1			1	3				1		
Import-export de cannabis en grande quantité							1		1			
Vente de cannabis en grande quantité							1					
Import-export d'héroïne	2	5	4	2		2						
Vente-traffic d'héroïne		2				1	1		1			

PH Trafic d'armes

	2000	2013	2014	2015	2016	2017	2018	2019	2020	2021	2022	2023
Commerce et production d'arme à feu et mun.										1		

PH Traite des êtres humains

	2000	2013	2014	2015	2016	2017	2018	2019	2020	2021	2022	2023
TEH - exploitation économique						1						



PH Violence dans l'espace public

	2000	2013	2014	2015	2016	2017	2018	2019	2020	2021	2022	2023
Violence physique (transport public)					1					1		
Violence physique (voie publique)	2	4	3	1	3	1	6	6	4	3	3	4
Violence physique (autre endroit public)			1		1							
Violence physique (endroit accessible au public)	3	5	2	4	3	3	1	1	1	3	2	1
Violence sexuelle (voie publique)		1				1				1		
Violence sexuelle (autre endroit public)	2						1					
Violence sexuelle (endroit accessible au public)					1							1
Violence psychique (voie publique)	4	1	1	1	2	1	1	2	3	2	5	3
Violence psychique (autre endroit public)			1	1						3	2	
Violence psychique (endroit accessible au public)	2		2						2		1	2
Vol à main armée (voie publique)	1											
Vol avec violence sans arme (voie publique)				1						1		
Vol avec violence sans arme (endr. acces. au pub.)		1										

PH Autre

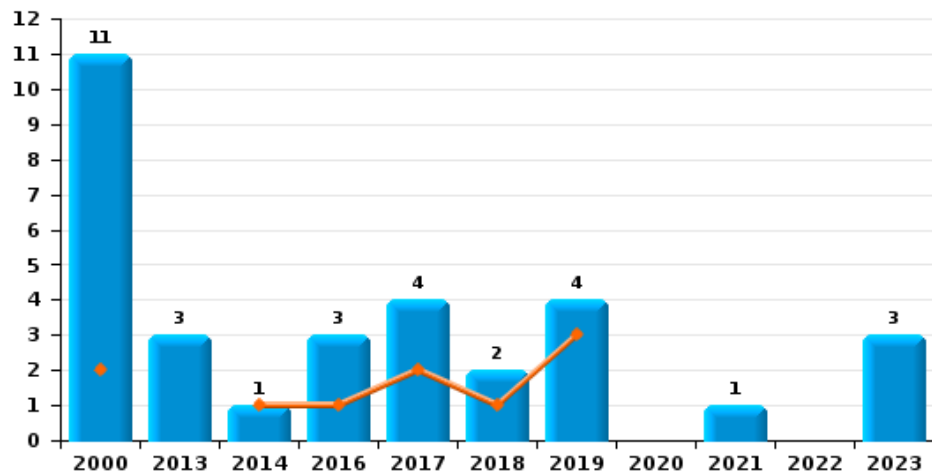
	2000	2013	2014	2015	2016	2017	2018	2019	2020	2021	2022	2023
Cyberharcèlement							4		2	3	3	6
Fraude à l'identité	1					1	1	1	1	2	4	



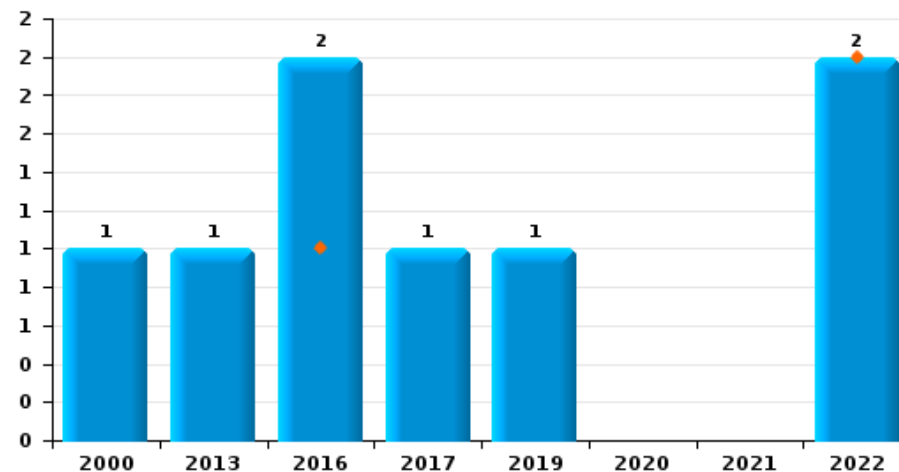
PZ VOEREN

Année	■
Semestre 1	■

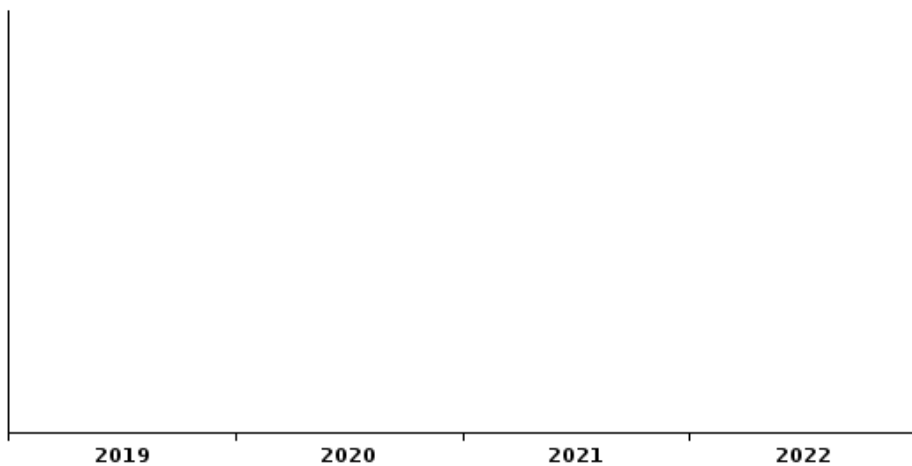
Vol de voiture



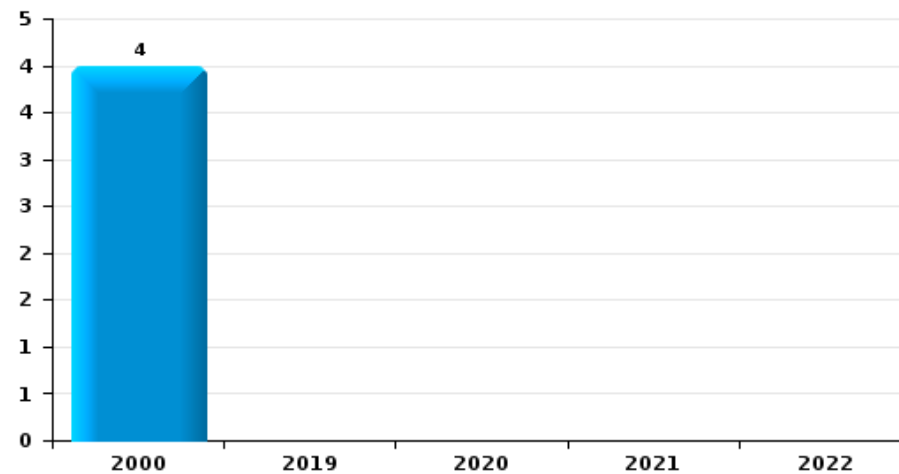
Vol de moto



Carjacking

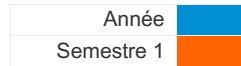


Vol dans les garages

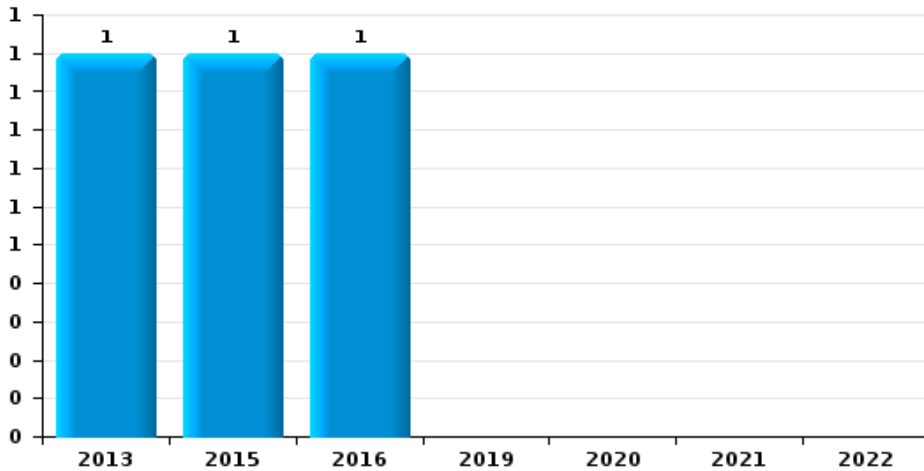




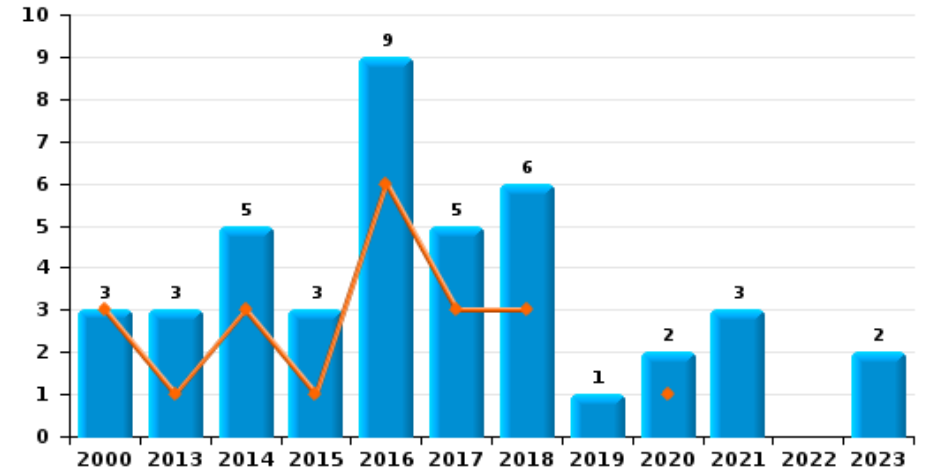
PZ VOEREN



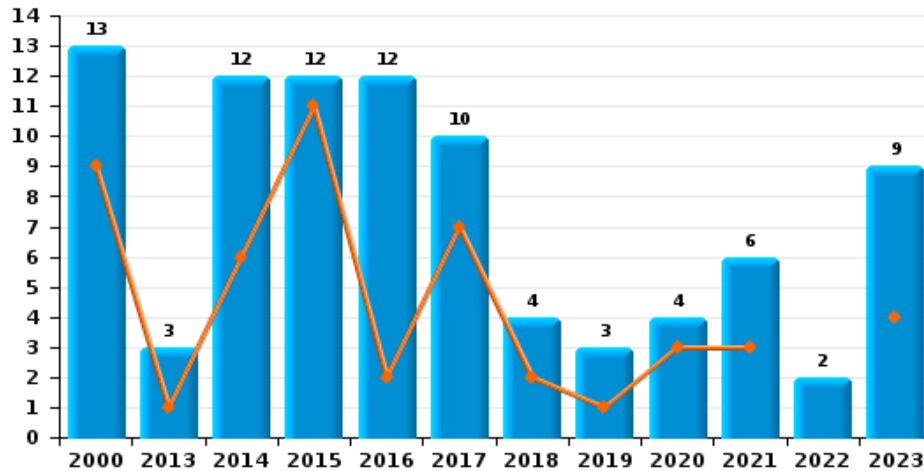
Vol de vélomoteur



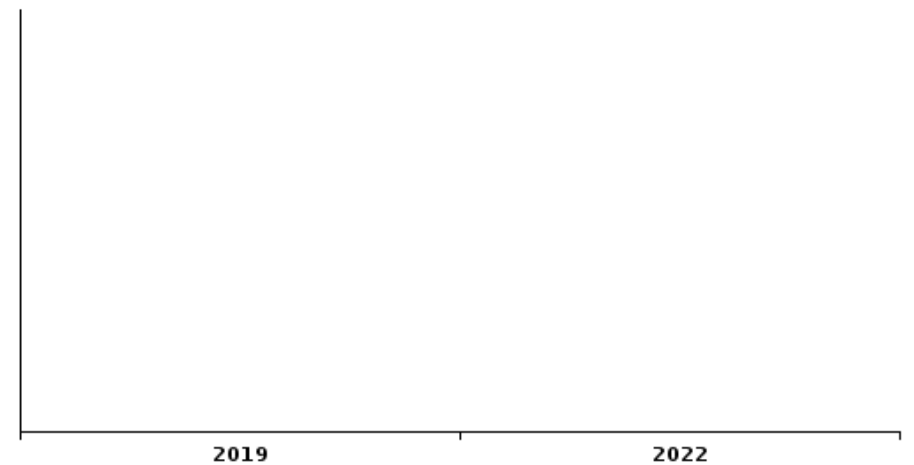
Vol de vélo



Vol dans ou sur un véhicule



Sacjacking dans une voiture

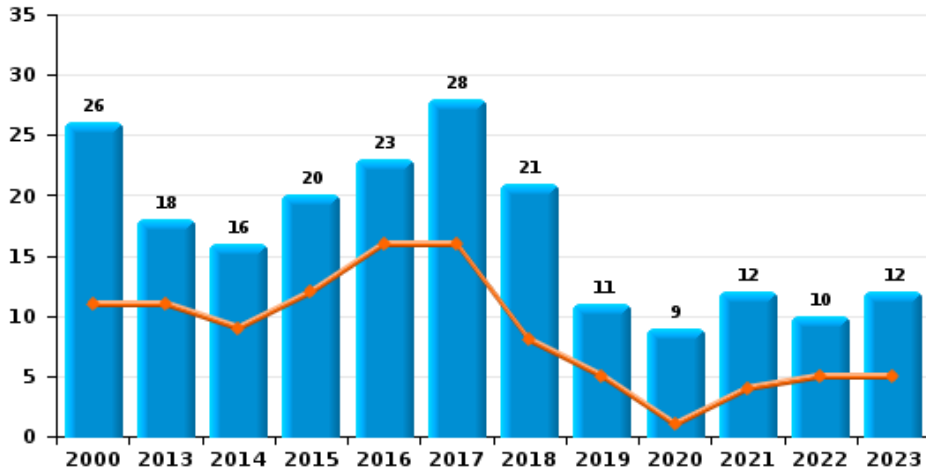




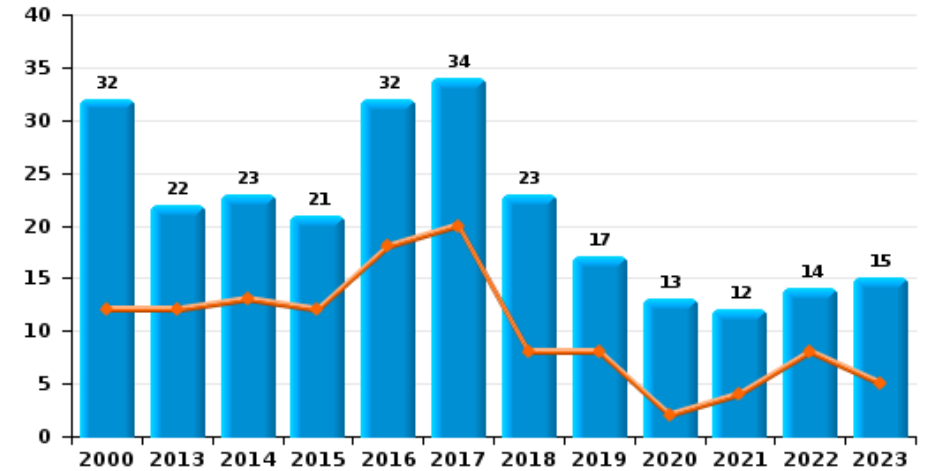
PZ VOEREN

Année ■
Semestre 1 ■

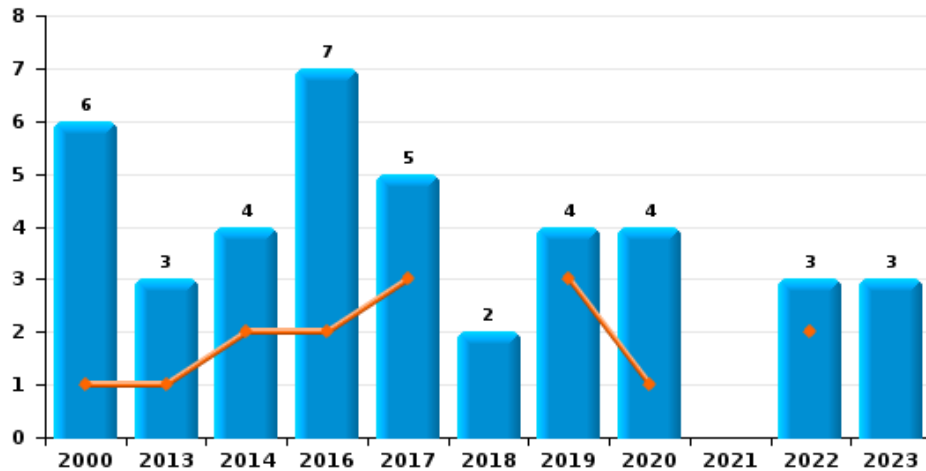
Cambrilage dans habitation



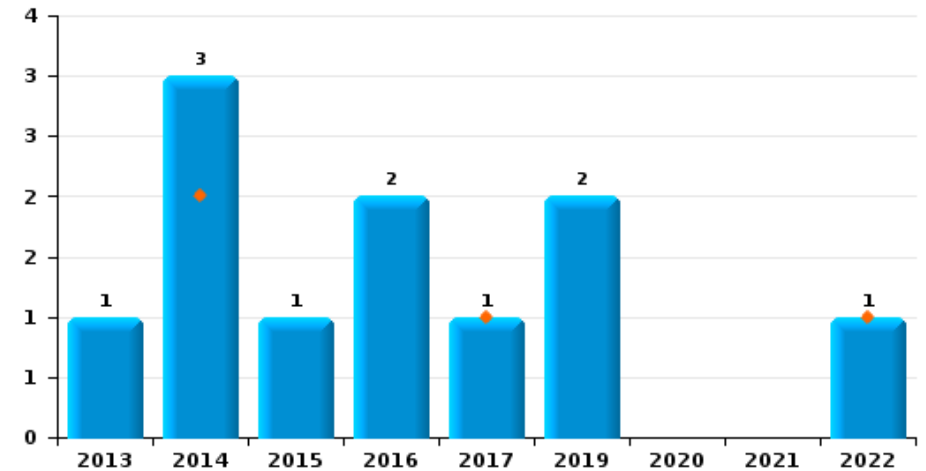
Cambrilage dans bâtiment (total)



Cambrilage ds entreprise ou commerce

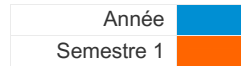


Cambrilage ds service public ou bâtiment administ

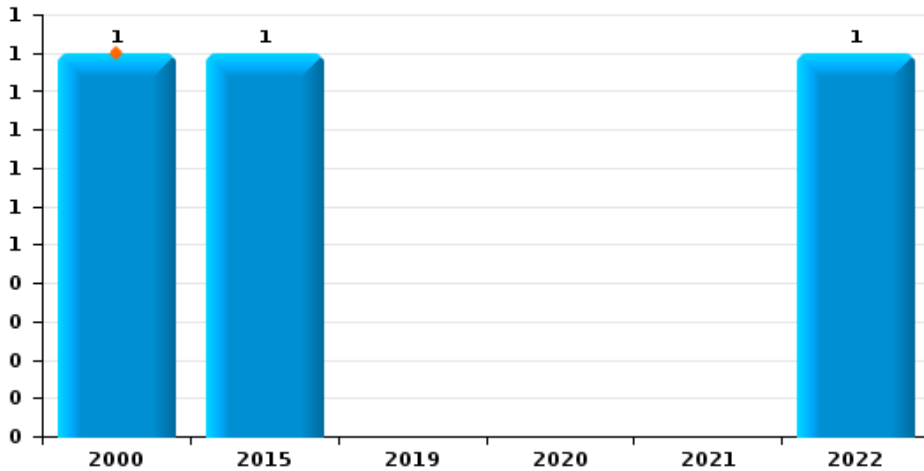




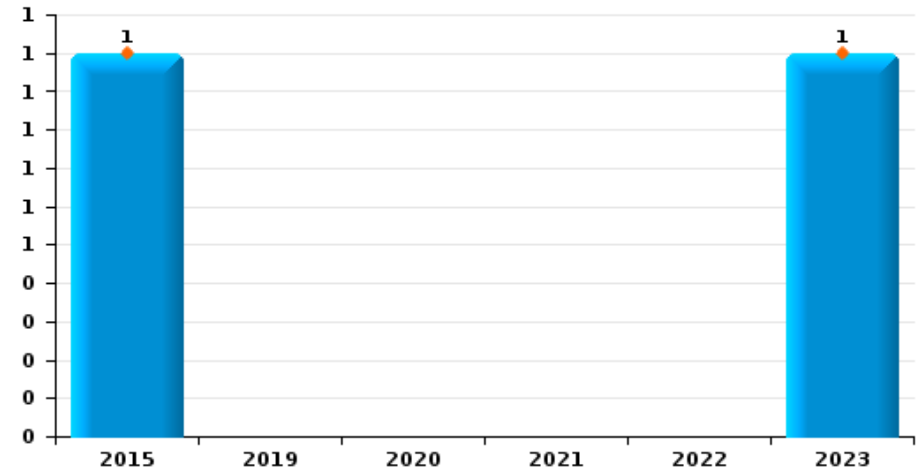
PZ VOEREN



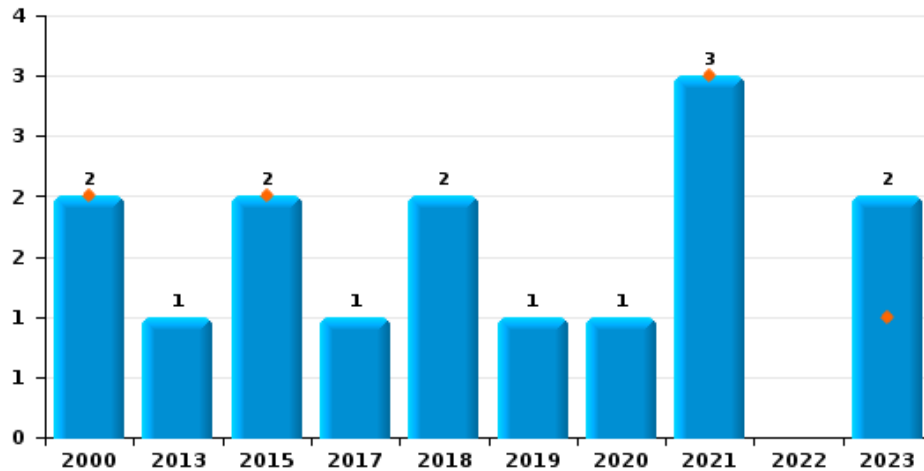
Vol à main armée



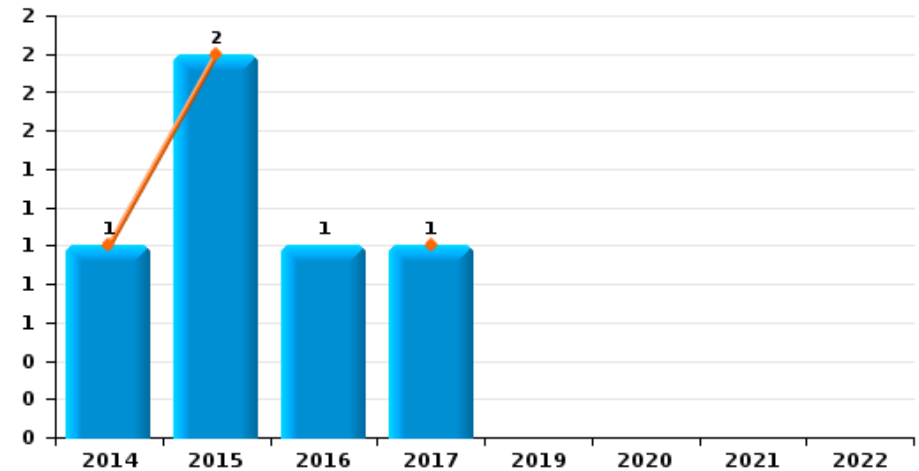
Vol à l'étalage



Vol avec violence sans arme



Vol à la tire

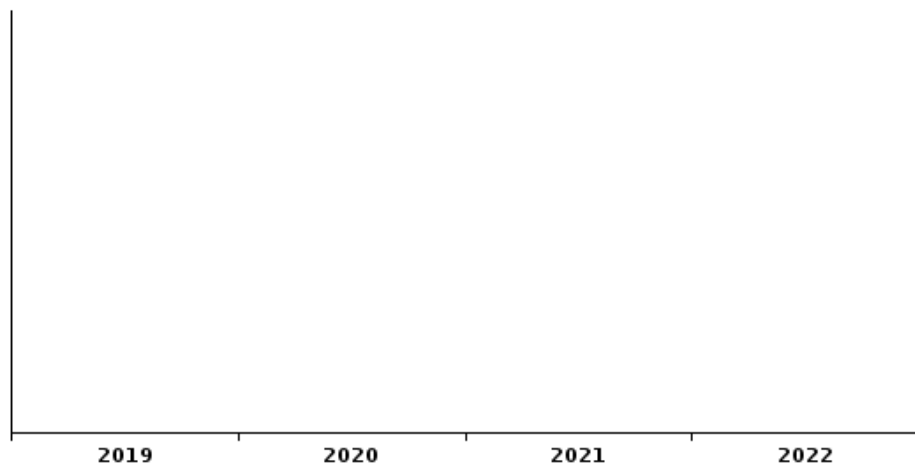




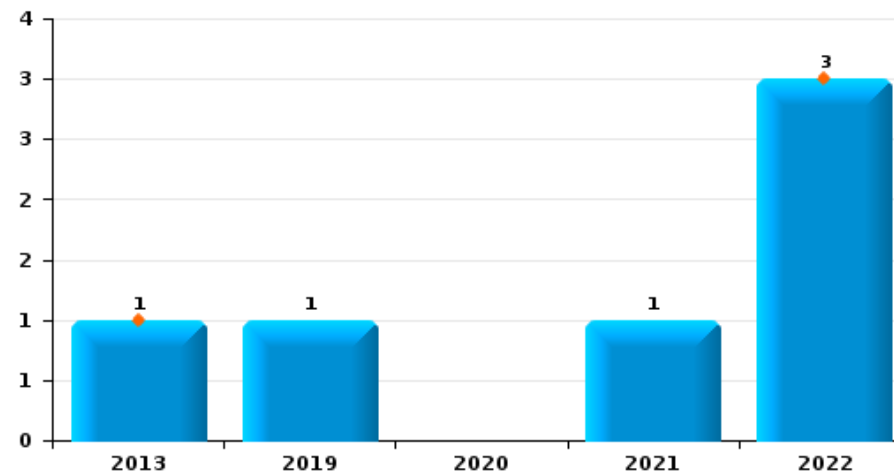
PZ VOEREN

Année	■
Semestre 1	■

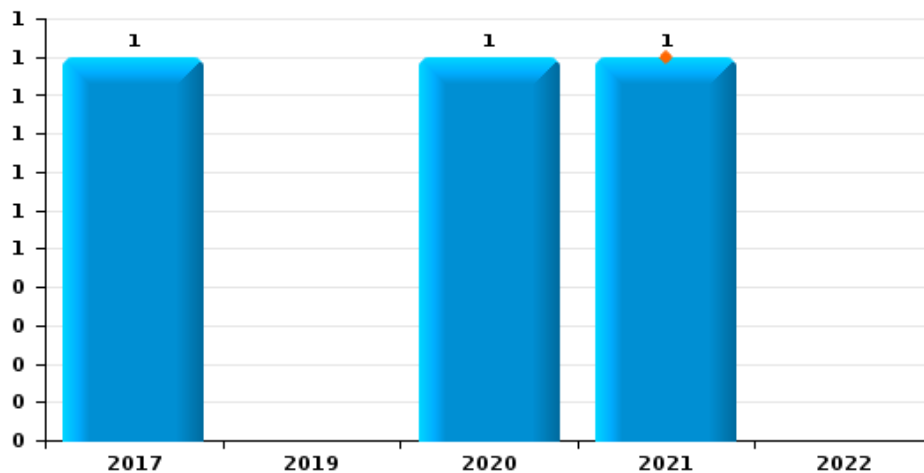
Arrachage de sac à main



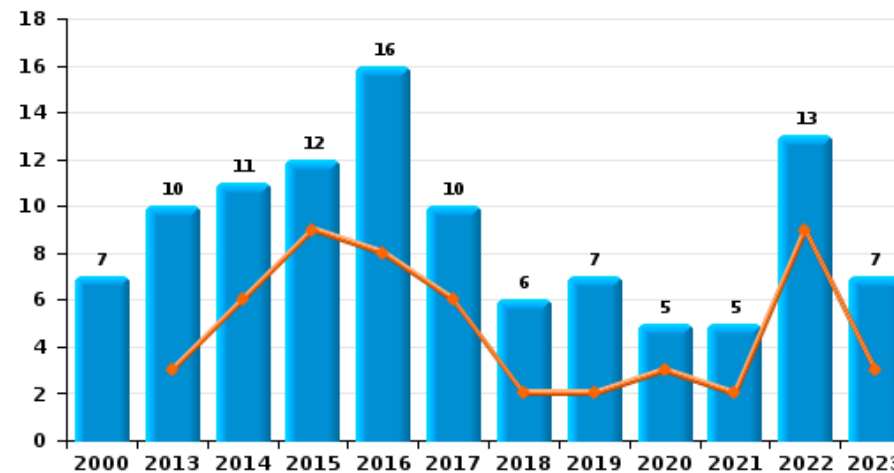
Graffiti



Vol à l'arraché



Dégradation de voiture





PZ VOEREN

FC Vol moyen de transport

		2000	2013	2014	2015	2016	2017	2018	2019	2020	2021	2022	2023
Vol de voiture	Sem 1	2		1		1	2	1	3				
	Sem 2	9	3			2	2	1	1		1		3
	Total	11	3	1		3	4	2	4		1		3
Vol de moto	Sem 1					1						2	
	Sem 2	1	1			1	1		1				
	Total	1	1			2	1		1			2	
Vol dans les garages	Sem 2	4											
	Total	4											
Vol de vélomoteur	Sem 2		1		1	1							
	Total		1		1	1							
Vol de vélo	Sem 1	3	1	3	1	6	3	3		1			
	Sem 2		2	2	2	3	2	3	1	1	3		2
	Total	3	3	5	3	9	5	6	1	2	3		2



FC Cambriolage

		2000	2013	2014	2015	2016	2017	2018	2019	2020	2021	2022	2023
Cambriolage dans habitation	Sem 1	11	11	9	12	16	16	8	5	1	4	5	5
	Sem 2	15	7	7	8	7	12	13	6	8	8	5	7
Total		26	18	16	20	23	28	21	11	9	12	10	12
Cambriolage ds entreprise ou commerce	Sem 1	1	1	2		2	3		3	1		2	
	Sem 2	5	2	2		5	2	2	1	3		1	3
Total		6	3	4		7	5	2	4	4		3	3
Cambriolage ds service public ou bâtiment administ	Sem 1			2			1					1	
	Sem 2		1	1	1	2			2				
Total			1	3	1	2	1		2			1	
Vol au bélier	Sem 2												1
Total													1
Cambriolage dans bâtiment (total)	Sem 1	12	12	13	12	18	20	8	8	2	4	8	5
	Sem 2	20	10	10	9	14	14	15	9	11	8	6	10
Total		32	22	23	21	32	34	23	17	13	12	14	15



FC Vol autre

		2000	2013	2014	2015	2016	2017	2018	2019	2020	2021	2022	2023
Vol à main armée	Sem 1	1											
	Sem 2				1							1	
	Total	1			1							1	
Vol avec violence sans arme	Sem 1	2			2						3		1
	Sem 2		1			1	2	1	1				1
	Total	2	1		2	1	2	1	1	3			2
Vol dans ou sur un véhicule	Sem 1	9	1	6	11	2	7	2	1	3	3		4
	Sem 2	4	2	6	1	10	3	2	2	1	3	2	5
	Total	13	3	12	12	12	10	4	3	4	6	2	9
Vol d'armes et explosifs	Sem 1				1								
	Sem 2			1					2				
	Total			1	1				2				
Vol à l'arraché	Sem 1										1		
	Sem 2					1			1				
	Total					1			1		1		
Vol à la tire	Sem 1			1	2		1						
	Sem 2					1							
	Total			1	2	1	1						
Vol à l'étalage	Sem 1				1								1
	Sem 2												
	Total				1								1
Vol par ruse	Sem 1				1								
	Sem 2								1		1		
	Total				1				1		1		



FC Vol autre

		2000	2013	2014	2015	2016	2017	2018	2019	2020	2021	2022	2023
Vol de métaux	Sem 1		1			1	1	8	2			8	4
	Sem 2		2	1		2		2	3		1	3	
	Total		3	1		3	1	10	5		1	11	4
Vol sur les chantiers	Sem 1		1	1			1	1	1			1	1
	Sem 2				1	1		1	1				
	Total		1	1	1	1	1	2	2			1	1
Home-invasion	Sem 2				1							1	
	Total				1							1	
Vol d'animaux	Sem 1	1					1	2	1				
	Sem 2		1				1						
	Total	1	1				2	2	1				
Vol de cargaison	Sem 1									1			
	Sem 2		1		1								
	Total		1		1					1			



Criminalité ICT

		2000	2013	2014	2015	2016	2017	2018	2019	2020	2021	2022	2023
Phishing	Sem 1												1
	Sem 2			1							1		
	Total			1							1		1
Ransomware	Sem 1												1
	Sem 2												1
	Total												2



FC Autre

		2000	2013	2014	2015	2016	2017	2018	2019	2020	2021	2022	2023
Violence contre les métiers d'intérêt général	Sem 2										1		1
	Total										1		1
Graffiti	Sem 1		1									3	
	Sem 2								1		1		
	Total		1						1		1	3	
Dégradation de voiture	Sem 1		3	6	9	8	6	2	2	3	2	9	3
	Sem 2	7	7	5	3	8	4	4	5	2	3	4	4
	Total	7	10	11	12	16	10	6	7	5	5	13	7
Rixe au couteau	Sem 2									1			
	Total									1			



PH Violence intrafamiliale (VIF)

		2000	2013	2014	2015	2016	2017	2018	2019	2020	2021	2022	2023
VIF: physique, dans le couple	Sem 1				1	2	3	4	1	1	3	3	2
	Sem 2		2	2		3	4	4	4		3		1
Total			2	2	1	5	7	8	5	1	6	3	3
VIF: physique, envers des descendants	Sem 1		1				1	1				1	
	Sem 2			2					1		2		
Total			1	2			1	1	1		2	1	
VIF: physique, envers d'autres membres	Sem 1						1	1			1	1	1
	Sem 2	2				1	1		1	1			
Total		2				1	2	1	1	1	1	1	1
VIF: sexuelle, envers des descendants	Sem 1						1						
	Sem 2					1							
Total						1	1						
VIF: psychique, dans le couple	Sem 1	1		5	3	1	5		2	2	15	12	1
	Sem 2	1				1			1	8	7	2	2
Total		2		5	3	2	5		3	10	22	14	3
VIF: psychique, envers des descendants	Sem 1											1	
	Total											1	
VIF: psychique, envers d'autres membres	Sem 1											1	
	Total											1	
VIF: économique, dans le couple	Sem 1											1	
	Total											1	



PH Violence intrafamiliale (VIF)

		2000	2013	2014	2015	2016	2017	2018	2019	2020	2021	2022	2023
VIF: économique, envers d'autres membres	Sem 1	1				1	1	1	1	1		1	
	Sem 2		1						1	1	1		
Total		1	1			1	1	1	2	2	1	1	



PH Hormones et dopage

		2000	2013	2014	2015	2016	2017	2018	2019	2020	2021	2022	2023
Dopage humain	Sem 1		1										
	Total		1										



PH Drogues

		2000	2013	2014	2015	2016	2017	2018	2019	2020	2021	2022	2023
Vente de cocaïne	Sem 1		1				1						
	Sem 2					1			1				
	Total		1			2		1					
Import-export de cocaïne	Sem 1		2		3	1	2			1			
	Sem 2		1	2	1		1						
	Total		3	2	4	1	3			1			
Production de drogues synthétiques	Sem 1							1					
	Sem 2										1		
	Total							1			1		
Import-export de drogues synthétiques	Sem 1				1	2	1						
	Sem 2	1	1										
	Total	1	1		1	2	1						
Vente de drogues synthétiques	Sem 1					1							
	Sem 2		1						1			1	
	Total		1			1			1			1	
Production de cannabis (culture)	Sem 2		1			1	3				1		
	Total		1			1	3				1		
Import-export de cannabis en grande quantité	Sem 1							1		1			
	Total							1		1			
Vente de cannabis en grande quantité	Sem 1							1					
	Total							1					



PH Drogues

		2000	2013	2014	2015	2016	2017	2018	2019	2020	2021	2022	2023
Import-export d'héroïne	Sem 1		4	1	1		2						
	Sem 2	2	1	3	1								
	Total	2	5	4	2		2						
Vente-traffic d'héroïne	Sem 1		1				1			1			
	Sem 2		1					1					
	Total		2				1	1		1			



PH Trafic d'armes

		2000	2013	2014	2015	2016	2017	2018	2019	2020	2021	2022	2023
Commerce et production d'arme à feu et mun.	Sem 2										1		
	Total										1		



PH Traite des êtres humains

		2000	2013	2014	2015	2016	2017	2018	2019	2020	2021	2022	2023
TEH - exploitation économique	Sem 1						1						
	Total						1						



PH Violence dans l'espace public

		2000	2013	2014	2015	2016	2017	2018	2019	2020	2021	2022	2023
Violence physique (transport public)	Sem 1										1		
	Sem 2				1								
	Total				1						1		
Violence physique (voie publique)	Sem 1	1	1	1	1			2	1		1	2	1
	Sem 2	1	3	2		2	1	4	5	4	2	1	3
	Total	2	4	3	1	3	1	6	6	4	3	3	4
Violence physique (autre endroit public)	Sem 2			1		1							
	Total			1		1							
Violence physique (endroit accessible au public)	Sem 1	1	1	2	4	1	3	1		1		2	
	Sem 2	2	4			2			1		3		1
	Total	3	5	2	4	3	3	1	1	1	3	2	1
Violence sexuelle (voie publique)	Sem 1						1						
	Sem 2		1								1		
	Total		1				1				1		
Violence sexuelle (autre endroit public)	Sem 2	2						1					
	Total	2						1					
Violence sexuelle (endroit accessible au public)	Sem 2					1							1
	Total					1							1
Violence psychique (voie publique)	Sem 1	3			1		1			2	1	1	1
	Sem 2	1	1	1		2		1	2	1	1	4	2
	Total	4	1	1	1	2	1	1	2	3	2	5	3



PH Violence dans l'espace public

		2000	2013	2014	2015	2016	2017	2018	2019	2020	2021	2022	2023
Violence psychique (autre endroit public)	Sem 1				1						3	2	
	Sem 2			1									
Total				1	1						3	2	
Violence psychique (endroit accessible au public)	Sem 1	1		1						2		1	
	Sem 2	1		1									2
Total		2		2						2		1	2
Vol à main armée (voie publique)	Sem 1	1											
Total		1											
Vol avec violence sans arme (voie publique)	Sem 1				1						1		
Total					1						1		
Vol avec violence sans arme (endr. acces. au pub.)	Sem 2		1										
Total			1										



PH Autre

		2000	2013	2014	2015	2016	2017	2018	2019	2020	2021	2022	2023
Cyberharcèlement	Sem 1							3		1	3	1	5
	Sem 2							1		1		2	1
	Total							4		2	3	3	6
Fraude à l'identité	Sem 1						1				2	1	
	Sem 2	1						1	1	1		3	
	Total	1					1	1	1	1	2	4	



PZ VOEREN

2022

FC Vol moyen de transport

	Fév	Mai	Total
Vol de moto	1	1	2

FC Cambriolage

	Jan	Fév	Avr	Mai	Juin	Sep	Nov	Déc	Total
Cambriolage dans habitation	1	1	1		2	2	1	2	10
Cambriolage ds entreprise ou commerce				1	1			1	3
Cambriolage ds service public ou bâtiment administ		1							1
Cambriolage dans bâtiment (total)	1	2	1	1	3	2	1	3	14

FC Vol autre

	Mar	Mai	Juil	Août	Oct	Déc	Total
Vol à main armée						1	1
Vol dans ou sur un véhicule				1	1		2
Vol de métaux	6	2	2	1			11
Vol sur les chantiers		1					1
Home-invasion						1	1

FC Autre

	Jan	Fév	Mar	Avr	Mai	Juin	Juil	Août	Oct	Total
Graffiti			1		1	1				3
Dégradation de voiture	1	2	1	1	1	3	1	1	2	13



PH Violence intrafamiliale (VIF)

	Jan	Fév	Mar	Avr	Mai	Juin	Oct	Déc	Total
VIF: physique, dans le couple		1		1		1			3
VIF: physique, envers des descendants					1				1
VIF: physique, envers d'autres membres		1							1
VIF: psychique, dans le couple	2	1	1	4	3	1	1	1	14
VIF: psychique, envers des descendants	1								1
VIF: psychique, envers d'autres membres	1								1
VIF: économique, dans le couple						1			1
VIF: économique, envers d'autres membres		1							1

PH Drogues

	Sep	Total
Vente de drogues synthétiques	1	1

PH Violence dans l'espace public

	Jan	Avr	Mai	Juin	Juil	Oct	Déc	Total
Violence physique (voie publique)				2	1			3
Violence physique (endroit accessible au public)	1			1				2
Violence psychique (voie publique)				1	1	1	2	5
Violence psychique (autre endroit public)			1	1				2
Violence psychique (endroit accessible au public)		1						1

PH Autre

	Jan	Avr	Juil	Oct	Nov	Déc	Total
Cyberharcèlement		1			2		3
Fraude à l'identité	1		1	1		1	4



2023

FC Vol moyen de transport

	Août	Oct	Nov	Total
Vol de voiture		1	2	3
Vol de vélo	1		1	2

FC Cambriolage

	Fév	Mar	Mai	Juin	Juil	Oct	Nov	Déc	Total
Cambriolage dans habitation	1	2	1	1	2	1	2	2	12
Cambriolage ds entreprise ou commerce							2	1	3
Vol au bélier							1		1
Cambriolage dans bâtiment (total)	1	2	1	1	2	1	4	3	15

FC Vol autre

	Fév	Mar	Avr	Juin	Juil	Août	Sep	Total
Vol avec violence sans arme			1			1		2
Vol dans ou sur un véhicule			3	1	4		1	9
Vol à l'étalage	1							1
Vol de métaux	1	3						4
Vol sur les chantiers			1					1

Criminalité ICT

	Mar	Avr	Août	Total
Phishing	1			1
Ransomware		1	1	2

FC Autre

	Mar	Avr	Juin	Sep	Oct	Total
Violence contre les métiers d'intérêt général				1		1
Dégradation de voiture	1	1	1	1	3	7



PH Violence intrafamiliale (VIF)

	Mar	Juin	Août	Oct	Total
VIF: physique, dans le couple	2		1		3
VIF: physique, envers d'autres membres		1			1
VIF: psychique, dans le couple		1	1	1	3

PH Violence dans l'espace public

	Jan	Fév	Juil	Août	Sep	Oct	Déc	Total
Violence physique (voie publique)	1			1	1	1		4
Violence physique (endroit accessible au public)				1				1
Violence sexuelle (endroit accessible au public)				1				1
Violence psychique (voie publique)		1	1				1	3
Violence psychique (endroit accessible au public)			1		1			2

PH Autre

	Avr	Mai	Oct	Total
Cyberharcèlement	2	3	1	6

STATISTIQUES POLICIERES DE CRIMINALITE

LIEU DE PERPETRATION: ZONE DE POLICE

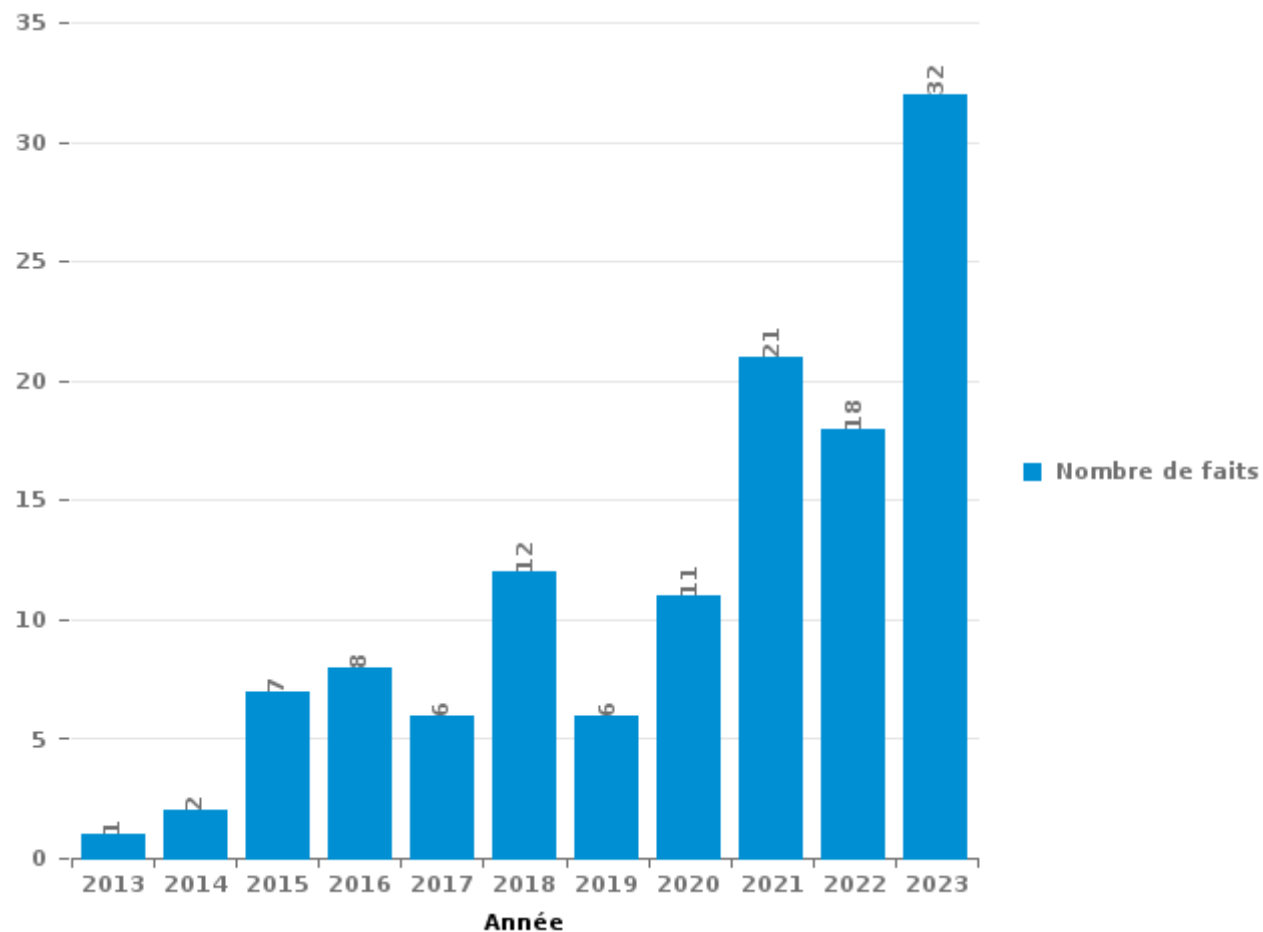
PZ VOEREN

PARTIE III : ICT



PZ VOEREN

Nombre total de délits avec un élément ICT/online, depuis 2013





Criminalité ICT/online au sens strict

Infractions (exhaustif)

	2013	2014	2015	2016	2017	2018	2019	2020	2021	2022	2023
Code pénal social: Infr. contre foi publique en droit pénal social: Faux en informatique				1							
Criminalité informatique: Fraude informatique:		2	2		1				2	1	8
Criminalité informatique: Hacking:					1						
Criminalité informatique: Sabotage:				1							
Total:		2	2	2	2				2	1	8

Figures criminelles (à considérer spécifiquement – ne pas additionner avec d'autres éléments – risque de double comptage!)

	2013	2014	2015	2016	2017	2018	2019	2020	2021	2022	2023
Phishing			1						1		1
Ransomware											2



Criminalité ICT/online au sens large

Infractions (uniquement si code-fait existe)

	2013	2014	2015	2016	2017	2018	2019	2020	2021	2022	2023
Fraude: Escroquerie: Fraude par internet	1		4	6	4	8	6	9	16	12	17
Total:	1		4	6	4	8	6	9	16	12	17

Figures criminelles (à considérer spécifiquement – ne pas additionner avec d'autres éléments – risque de double comptage!)

	2013	2014	2015	2016	2017	2018	2019	2020	2021	2022	2023
Cyberharcèlement						4		2	3	3	6

STATISTIQUES POLICIERES DE CRIMINALITE

LIEU DE PERPETRATION: ZONE DE POLICE

PZ VOEREN

PARTIE IV : DESTINATION LIEU



PZ VOEREN

Vol et extorsion

	2000	2013	2014	2015	2016	2017	2018	2019	2020	2021	2022	2023
Habitation: maison	22	12	14	23	26	30	28	15	13	20	13	19
Voie publique	7	10	11	13	8	10	9	6	9	4	4	3
Terrain	7	5	5	7	5	2	13	6	2	1	12	4
Habitation: non précisée	8	14	7	9	4	5	4	2	1	1	1	1
Habitation: dépendances	2	5	3	2	10	7	2	4	1		2	
Parking	2	6	1	8	5	3	5	2	2	2		2
Horeca	7	4	5	2	1	3	1		2		4	3
Entreprise	2	2	3	2	7	7		4	1	2		
Habitation: allée	6	3	2	1	1	4		2	3	1	4	2
Habitation: autre	7	2	1	2			2	1	1	1	2	
Inconnue	2	2	2	2	2	1	2	2			2	
Chantier		1	1	1	1	1	2	2			1	1
Culture et loisirs	1	2	3			1	1	1			1	1
Autre	2	1	1	1	1							3
Institution d'enseignement	1	1			1	1		1	1			2
Habitation: appartement	3					2	1					1
Habitation: garage	2	1			2		1	1				
Moyen de transport: autre	1				1						1	4
Magasin				1	1						1	2
Moyen de transport: voiture	4											1
Edifice religieux / lieu du culte					1		1	2				
Service public		1	1						1		1	
Médecin / dentiste / pharmacien		1			1				1			
Bâtiment administratif					1	1						
Cimetière								1	1			
Infrastructure sportive	1		1									
Moyen de transport: camion							1					1
Stade						2						
Arrêt de bus / tram			1									
Banque / institution financière							1					
Eaux intérieures et maritimes		1										
Maison de repos				1								
Total	87	74	62	75	79	80	74	52	39	32	49	50

FPF/DGR/DR1/BIPOL - Statistiques policières de criminalité (date de clôture: 19/04/2024)
 Les données pour les années 2001 jusqu'à 2012 ne sont plus publiées mais restent disponibles sur demande auprès du service BIPOL.



PZ VOEREN

Dégradation de la propriété

	2000	2013	2014	2015	2016	2017	2018	2019	2020	2021	2022	2023
Voie publique	13	4	8	13	14	6	4	11	4	1	6	5
Habitation: résidence principale	3	13	5	7	6	8	4	3	8	5	7	3
Terrain	6	8	9	5	4	1	3	3	3	1	5	
Parking	1	4	2	4	2	1	2		3		2	1
Habitation: non précisée	4	3	4	1	3	1	1	1		1		1
Habitation: allée	2		1	1		3	1		2			1
Entreprise		3	1		2	1	2			1		
Arrêt de bus / tram		1	2		1	1	2	1		1		
Institution d'enseignement	2		1			1		2			2	1
Habitation: jardin	2					1	1	1	2	1		
Horeca	2	1	1					1	1	1	1	
Autre	2					1		1	1		1	
Culture et loisirs	3				1	1						
Inconnue	2			1				1				1
Habitation: dépendances				1	1		1					1
Service public			2			2						
Bâtiment administratif		1		1	1							
Edifice religieux / lieu du culte							1	1	1			
Moyen de transport: voiture	2										1	
Chantier					2							
Médecin / dentiste / pharmacien		1					1					
Service		1			1							
Stade	1				1							
Banque / institution financière	1											
Cimetière						1						
Habitation: garage					1							
Infrastructure sportive		1										
Magasin											1	
Moyen de transport: autre	1											
Station de bus / métro et gare de chemin de fer	1											
Total	48	41	36	34	40	29	23	26	25	12	26	14

FPF/DGR/DRI/BIPOL - Statistiques policières de criminalité (date de clôture: 19/04/2024)

Les données pour les années 2001 jusqu'à 2012 ne sont plus publiées mais restent disponibles sur demande auprès du service BIPOL.



PZ VOEREN

Infractions contre l'intégrité physique

	2000	2013	2014	2015	2016	2017	2018	2019	2020	2021	2022	2023
Habitation	7	3	6	6	6	10	12	10	3	17	6	8
Voie publique	2	7	4		4	2	5	6	8	4	3	5
Culture et loisirs	2	4	1	1	1	2	1	1				
Terrain	1		3	1		1		2			1	2
Habitation: allée	1			1			2	2				1
Horeca	1	1			1					3	1	
Inconnue	1					1		1			1	
Parking				3								
Habitation: jardin				1								1
Autre												1
Entreprise						1						
Infrastructure sportive						1						
Magasin											1	
Moyen de transport: autobus / autocar					1							
Moyen de transport: autre										1		
Stade					1							
Total	15	15	14	13	14	18	20	22	11	25	13	18

FPF/DGR/DRI/BIPOL - Statistiques policières de criminalité (date de clôture: 19/04/2024)
 Les données pour les années 2001 jusqu'à 2012 ne sont plus publiées mais restent disponibles sur demande auprès du service BIPOL.

STATISTIQUES POLICIERES DE CRIMINALITE

LIEU DE PERPETRATION: ZONE DE POLICE

PZ VOEREN

PARTIE V : ZONE DE POLICE vs. TYPOLOGIE



Typologie de la zone: Catégorie 5

Zone de police
ARDENNES BRABANCONNES
BELOEIL / LEUZE -HT
BOTTE DU HAINAUT
BRAKEL
FLOWAL
GERMINALT
GRENS
KASTZE
KEMPENLAND
ORNE - THYLE
PAJOTTENLAND
PAYS DE HERVE
POLICE ENTRE SAMBRE ET MEUSE
POLICE FAMENNE-ARDENNE
POLICE HOUILLE-SEMOIS
POLICE JEMEPPE S/SAMBRE
POLICE SEMOIS ET LESSE
POLITIE ZARA
POLITIEZONE HET HOUTSCHE
POLITIEZONE KEMPEN N-O



CRIMINALITE ENREGISTREE : ZONE DE POLICE vs TYPOLOGIE

POLITIEZONE KOUTER
POLITIEZONE MIDDELKERKE
PZ AALTER/MALDEGEM
PZ ASSENEDE/EVERGEM
PZ BIERBEEK/BOUSERSEM/HOLSBEEK/LUBBEEK
PZ KANTON BORGLOON
PZ VOEREN
REGIO PUYENBROECK
REGIO TIELT
SECOVA
WESTKUST
ZONE DE POLICE DE GAUME
ZONE DE POLICE EIFEL
ZONE DES COLLINES
ZONE DE SYLLE ET DENDRE
ZONE DU VAL DE L'ESCAUT
ZONE HAGELAND
ZONE MEUSE-HESBAYE
ZONE STAVELLOT-MALMEDY
ZP BRABANT WALLON EST
ZP COMINES-WARNETON
ZP DU CONDROZ
ZP FLEURUS/LES BONS VILLERS/PONT-A-CELLES
ZP LESSE ET LHOMME



CRIMINALITE ENREGISTREE : ZONE DE POLICE vs TYPOLOGIE

ZP SUD-LUXEMBOURG
ZUIDERKEMPEN



CRIMINALITE ENREGISTREE : ZONE DE POLICE vs TYPOLOGIE

Typologie de la zone: Catégorie 5

Figure criminelle/phénomène	Niveau	% 2019 - 2020	% 2020 - 2021	% 2021 - 2022
Vol de voiture	ZONE DE POLICE	-100,0%	/	-100,0%
	TYPLOGIE	-36,2%	-6,1%	6,9%
Vol de moto	ZONE DE POLICE	-100,0%	/	/
	TYPLOGIE	-13,7%	-20,8%	36,3%
Carjacking	ZONE DE POLICE	/	/	/
	TYPLOGIE	-50,0%	25,0%	70,0%
Homejacking	ZONE DE POLICE	/	/	/
	TYPLOGIE	-62,5%	133,3%	28,6%
Vol dans les garages	ZONE DE POLICE	/	/	/
	TYPLOGIE	-52,4%	-43,3%	94,1%
Vol de vélomoteur	ZONE DE POLICE	/	/	/
	TYPLOGIE	-8,6%	-21,1%	45,9%
Vol de vélo	ZONE DE POLICE	100,0%	50,0%	-100,0%
	TYPLOGIE	-15,0%	2,5%	9,3%
Cambriolage dans habitation	ZONE DE POLICE	-18,2%	33,3%	-16,7%
	TYPLOGIE	-29,9%	-11,1%	23,9%
Cambriolage ds entreprise ou commerce	ZONE DE POLICE	0,0%	-100,0%	/
	TYPLOGIE	-38,5%	-24,4%	26,2%
Cambriolage ds service public ou bâtiment administ	ZONE DE POLICE	-100,0%	/	/
	TYPLOGIE	-41,1%	-3,7%	7,4%
Vol au bélier	ZONE DE POLICE	/	/	/
	TYPLOGIE	-52,9%	-62,5%	200,0%



CRIMINALITE ENREGISTREE : ZONE DE POLICE vs TYPOLOGIE

Figure criminelle/phénomène	Niveau	% 2019 - 2020	% 2020 - 2021	% 2021 - 2022
Cambriolage dans bâtiment (total)	ZONE DE POLICE	-23,5%	-7,7%	16,7%
	TYPOLOGIE	-31,8%	-12,5%	23,2%
Vol à main armée	ZONE DE POLICE	/	/	/
	TYPOLOGIE	-33,0%	9,2%	8,5%
Vol avec violence sans arme	ZONE DE POLICE	0,0%	200,0%	-100,0%
	TYPOLOGIE	-7,7%	0,9%	32,4%
Vol dans ou sur un véhicule	ZONE DE POLICE	33,3%	50,0%	-66,7%
	TYPOLOGIE	-28,2%	-10,4%	2,9%
Sacjacking dans une voiture	ZONE DE POLICE	/	/	/
	TYPOLOGIE	-100,0%	/	/
Vol d'armes et explosifs	ZONE DE POLICE	/	-100,0%	/
	TYPOLOGIE	-25,2%	-13,4%	26,2%
Steaming	ZONE DE POLICE	/	/	/
	TYPOLOGIE	200,0%	-33,3%	0,0%
Arrachage de sac à main	ZONE DE POLICE	/	/	/
	TYPOLOGIE	-44,4%	40,0%	0,0%
Vol à l'arraché	ZONE DE POLICE	/	0,0%	-100,0%
	TYPOLOGIE	-36,7%	-5,4%	15,9%
Vol à la tire	ZONE DE POLICE	/	/	/
	TYPOLOGIE	-48,5%	-10,9%	33,6%
Vol à l'étalage	ZONE DE POLICE	/	/	/
	TYPOLOGIE	-13,5%	11,3%	9,7%
Vol par ruse	ZONE DE POLICE	-100,0%	/	-100,0%
	TYPOLOGIE	-40,2%	-15,2%	33,2%



CRIMINALITE ENREGISTREE : ZONE DE POLICE vs TYPOLOGIE

Figure criminelle/phénomène	Niveau	% 2019 - 2020	% 2020 - 2021	% 2021 - 2022
Vol de métaux	ZONE DE POLICE	-100,0%	/	1.000,0%
	TYPOLOGIE	-33,7%	14,0%	37,2%
Vol sur les chantiers	ZONE DE POLICE	-100,0%	/	/
	TYPOLOGIE	5,5%	-17,2%	30,0%
Home-invasion	ZONE DE POLICE	/	/	/
	TYPOLOGIE	-14,3%	-66,7%	500,0%
Vol d'animaux	ZONE DE POLICE	-100,0%	/	/
	TYPOLOGIE	11,3%	-23,4%	5,0%
Vol de cargaison	ZONE DE POLICE	/	-100,0%	/
	TYPOLOGIE	3,2%	-48,9%	-29,1%
Fraude de cartes de paiements	ZONE DE POLICE	/	/	/
	TYPOLOGIE	-11,6%	-6,5%	31,9%
Phishing	ZONE DE POLICE	/	/	-100,0%
	TYPOLOGIE	162,3%	33,1%	8,1%
Ransomware	ZONE DE POLICE	/	/	/
	TYPOLOGIE	-44,7%	9,5%	47,8%
Shouldersurfing	ZONE DE POLICE	/	/	/
	TYPOLOGIE	-63,7%	-54,1%	52,9%
Skimming	ZONE DE POLICE	/	/	/
	TYPOLOGIE	-26,7%	-22,7%	0,0%
Violence contre les métiers d'intérêt général	ZONE DE POLICE	/	/	-100,0%
	TYPOLOGIE	-2,8%	12,6%	21,7%
Viol collectif	ZONE DE POLICE	/	/	/
	TYPOLOGIE	21,4%	29,4%	-50,0%



CRIMINALITE ENREGISTREE : ZONE DE POLICE vs TYPOLOGIE

Figure criminelle/phénomène	Niveau	% 2019 - 2020	% 2020 - 2021	% 2021 - 2022
Graffiti	ZONE DE POLICE	-100,0%	/	200,0%
	TYPOLOGIE	-20,1%	14,0%	14,3%
Dégradation de voiture	ZONE DE POLICE	-28,6%	0,0%	160,0%
	TYPOLOGIE	-17,4%	8,4%	-1,9%
Rixe au couteau	ZONE DE POLICE	/	-100,0%	/
	TYPOLOGIE	31,4%	1,5%	29,4%
VIF: physique, dans le couple	ZONE DE POLICE	-80,0%	500,0%	-50,0%
	TYPOLOGIE	-1,6%	5,1%	1,5%
VIF: physique, envers des descendants	ZONE DE POLICE	-100,0%	/	-50,0%
	TYPOLOGIE	2,3%	5,8%	7,5%
VIF: physique, envers d'autres membres	ZONE DE POLICE	0,0%	0,0%	0,0%
	TYPOLOGIE	10,8%	-4,7%	9,6%
VIF: sexuelle, dans le couple	ZONE DE POLICE	/	/	/
	TYPOLOGIE	18,9%	-6,8%	-34,1%
VIF: sexuelle, envers des descendants	ZONE DE POLICE	/	/	/
	TYPOLOGIE	14,6%	-7,8%	-49,2%
VIF: sexuelle, envers d'autres membres	ZONE DE POLICE	/	/	/
	TYPOLOGIE	-22,2%	35,7%	-68,4%
VIF: psychique, dans le couple	ZONE DE POLICE	233,3%	120,0%	-36,4%
	TYPOLOGIE	4,3%	-1,3%	-1,3%
VIF: psychique, envers des descendants	ZONE DE POLICE	/	/	/
	TYPOLOGIE	20,2%	15,3%	-4,9%
VIF: psychique, envers d'autres membres	ZONE DE POLICE	/	/	/
	TYPOLOGIE	13,5%	11,3%	-13,9%



CRIMINALITE ENREGISTREE : ZONE DE POLICE vs TYPOLOGIE

Figure criminelle/phénomène	Niveau	% 2019 - 2020	% 2020 - 2021	% 2021 - 2022
VIF: économique, dans le couple	ZONE DE POLICE	/	/	/
	TYPOLOGIE	8,6%	-2,3%	-8,5%
VIF: économique, envers des descendants	ZONE DE POLICE	/	/	/
	TYPOLOGIE	35,0%	0,0%	22,2%
VIF: économique, envers d'autres membres	ZONE DE POLICE	0,0%	-50,0%	0,0%
	TYPOLOGIE	-25,3%	10,8%	-12,3%
Dopage humain	ZONE DE POLICE	/	/	/
	TYPOLOGIE	-23,2%	-5,7%	-54,0%
Engraissement illégal	ZONE DE POLICE	/	/	/
	TYPOLOGIE	125,0%	33,3%	-33,3%
Vente de cocaïne	ZONE DE POLICE	-100,0%	/	/
	TYPOLOGIE	5,5%	-17,5%	9,1%
Import-export de cocaïne	ZONE DE POLICE	/	-100,0%	/
	TYPOLOGIE	-24,0%	26,3%	12,5%
Production de drogues synthétiques	ZONE DE POLICE	/	/	-100,0%
	TYPOLOGIE	26,3%	8,3%	-53,8%
Import-export de drogues synthétiques	ZONE DE POLICE	/	/	/
	TYPOLOGIE	-38,5%	12,5%	5,6%
Vente de drogues synthétiques	ZONE DE POLICE	-100,0%	/	/
	TYPOLOGIE	-19,0%	-20,9%	-8,8%
Production de cannabis (culture)	ZONE DE POLICE	/	/	-100,0%
	TYPOLOGIE	-12,3%	-16,0%	-34,1%
Import-export de cannabis en grande quantité	ZONE DE POLICE	/	-100,0%	/
	TYPOLOGIE	100,0%	-12,5%	-42,9%



CRIMINALITE ENREGISTREE : ZONE DE POLICE vs TYPOLOGIE

Figure criminelle/phénomène	Niveau	% 2019 - 2020	% 2020 - 2021	% 2021 - 2022
Vente de cannabis en grande quantité	ZONE DE POLICE	/	/	/
	TYPOLOGIE	21,4%	0,0%	-5,9%
Import-export d'héroïne	ZONE DE POLICE	/	/	/
	TYPOLOGIE	50,0%	-6,7%	-14,3%
Vente-traffic d'héroïne	ZONE DE POLICE	/	-100,0%	/
	TYPOLOGIE	-17,5%	9,1%	8,3%
Commerce et production d'arme à feu et mun.	ZONE DE POLICE	/	/	-100,0%
	TYPOLOGIE	-25,0%	-8,3%	-9,1%
Commerce et production d'arme non à feu	ZONE DE POLICE	/	/	/
	TYPOLOGIE	75,0%	-42,9%	100,0%
TEH - exploitation économique	ZONE DE POLICE	/	/	/
	TYPOLOGIE	-36,8%	16,7%	42,9%
TEH - exploitation sexuelle	ZONE DE POLICE	/	/	/
	TYPOLOGIE	-16,7%	40,0%	-4,1%
Violence physique (transport public)	ZONE DE POLICE	/	/	-100,0%
	TYPOLOGIE	-31,7%	29,6%	25,0%
Violence physique (voie publique)	ZONE DE POLICE	-33,3%	-25,0%	0,0%
	TYPOLOGIE	-14,9%	6,5%	19,1%
Violence physique (autre endroit public)	ZONE DE POLICE	/	/	/
	TYPOLOGIE	-3,9%	8,2%	21,2%
Violence physique (endroit accessible au public)	ZONE DE POLICE	0,0%	200,0%	-33,3%
	TYPOLOGIE	-41,3%	16,6%	45,0%
Violence sexuelle (transport public)	ZONE DE POLICE	/	/	/
	TYPOLOGIE	-29,6%	52,6%	41,4%



CRIMINALITE ENREGISTREE : ZONE DE POLICE vs TYPOLOGIE

Figure criminelle/phénomène	Niveau	% 2019 - 2020	% 2020 - 2021	% 2021 - 2022
Violence sexuelle (voie publique)	ZONE DE POLICE	/	/	-100,0%
	TYPOLOGIE	13,4%	-6,5%	4,0%
Violence sexuelle (autre endroit public)	ZONE DE POLICE	/	/	/
	TYPOLOGIE	44,4%	-9,6%	14,9%
Violence sexuelle (endroit accessible au public)	ZONE DE POLICE	/	/	/
	TYPOLOGIE	-26,4%	30,5%	7,6%
Violence psychique (transport public)	ZONE DE POLICE	/	/	/
	TYPOLOGIE	-35,9%	12,0%	30,4%
Violence psychique (voie publique)	ZONE DE POLICE	50,0%	-33,3%	150,0%
	TYPOLOGIE	1,4%	0,7%	1,9%
Violence psychique (autre endroit public)	ZONE DE POLICE	/	/	-33,3%
	TYPOLOGIE	15,9%	-13,2%	6,2%
Violence psychique (endroit accessible au public)	ZONE DE POLICE	/	-100,0%	/
	TYPOLOGIE	-11,2%	-6,3%	12,3%
Vol à main armée (transport public)	ZONE DE POLICE	/	/	/
	TYPOLOGIE	/	100,0%	0,0%
Vol à main armée (voie publique)	ZONE DE POLICE	/	/	/
	TYPOLOGIE	-23,1%	0,0%	16,7%
Vol à main armée (autre endroit public)	ZONE DE POLICE	/	/	/
	TYPOLOGIE	0,0%	-50,0%	-50,0%
Vol à main armée (endroit accessible au public)	ZONE DE POLICE	/	/	/
	TYPOLOGIE	-53,5%	25,0%	-12,0%
Vol avec violence sans arme (transport public)	ZONE DE POLICE	/	/	/
	TYPOLOGIE	-15,4%	-27,3%	37,5%



CRIMINALITE ENREGISTREE : ZONE DE POLICE vs TYPOLOGIE

Figure criminelle/phénomène	Niveau	% 2019 - 2020	% 2020 - 2021	% 2021 - 2022
Vol avec violence sans arme (voie publique)	ZONE DE POLICE	/	/	-100,0%
	TYPLOGIE	-24,6%	12,5%	3,1%
Vol avec violence sans arme (autre endroit public)	ZONE DE POLICE	/	/	/
	TYPLOGIE	38,5%	-50,0%	77,8%
Vol avec violence sans arme (endr. acces. au pub.)	ZONE DE POLICE	/	/	/
	TYPLOGIE	-32,6%	12,9%	18,1%
Faux policiers	ZONE DE POLICE	/	/	/
	TYPLOGIE	62,5%	-57,7%	218,2%
Terrorisme, extrémisme et radicalisme	ZONE DE POLICE	/	/	/
	TYPLOGIE	-20,7%	-13,0%	-10,0%
Cyberharcèlement	ZONE DE POLICE	/	50,0%	0,0%
	TYPLOGIE	0,5%	6,3%	-1,9%
Fraude à l'identité	ZONE DE POLICE	0,0%	100,0%	100,0%
	TYPLOGIE	16,0%	9,5%	10,2%

STATISTIQUES POLICIERES DE CRIMINALITE

LIEU DE PERPETRATION: ZONE DE POLICE

PZ VOEREN

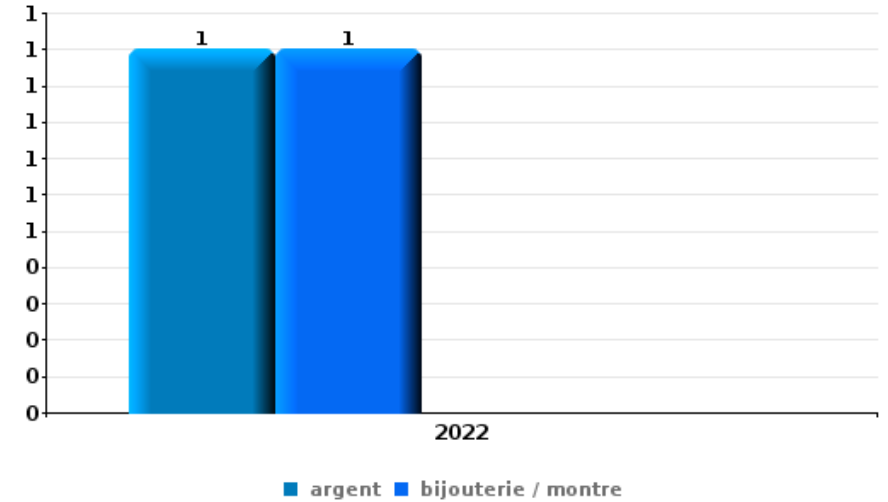
PARTIE VI : OBJETS ET MOYENS DE TRANSPORT



PZ VOEREN

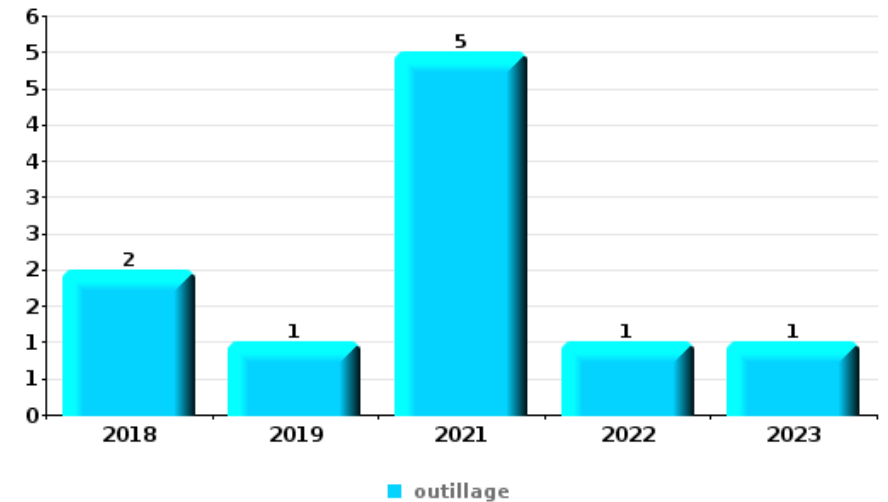
Vol à main armée

Top 5 Objets volés (sbd nombre de faits)		2018	2019	2020	2021	2022	2023
1	argent					1	
1	bijouterie / montre					1	



Vol dans ou sur un véhicule

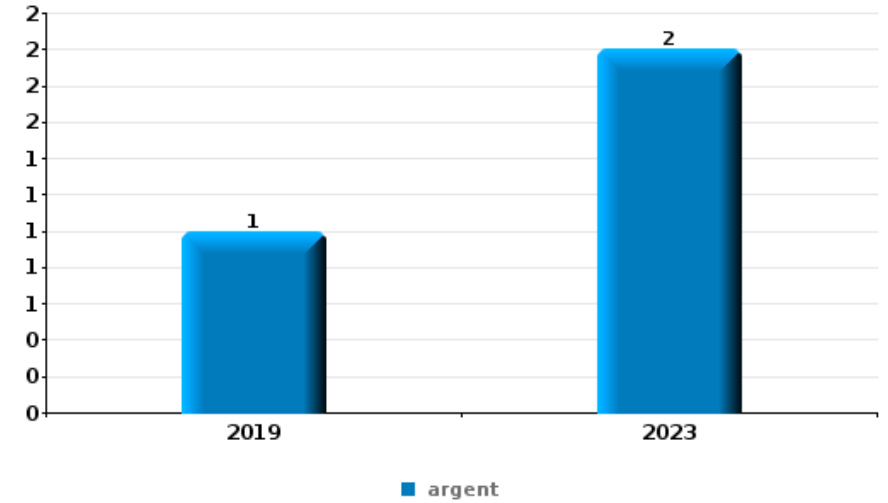
Top 5 Objets volés (sbd nombre de faits)		2018	2019	2020	2021	2022	2023
1	outillage	2	1		5	1	1
2	matériaux de construction / de chantier		1		2		
2	valise / sac			1			2
4	argent						2
4	document véhicule		1	1			
4	GSM et accessoires			1	1		
4	lunettes / verres de contact				1		1
4	multimédia						2
4	ordinateur et accessoires		1				1
4	pièce de moyen de transport			1		1	





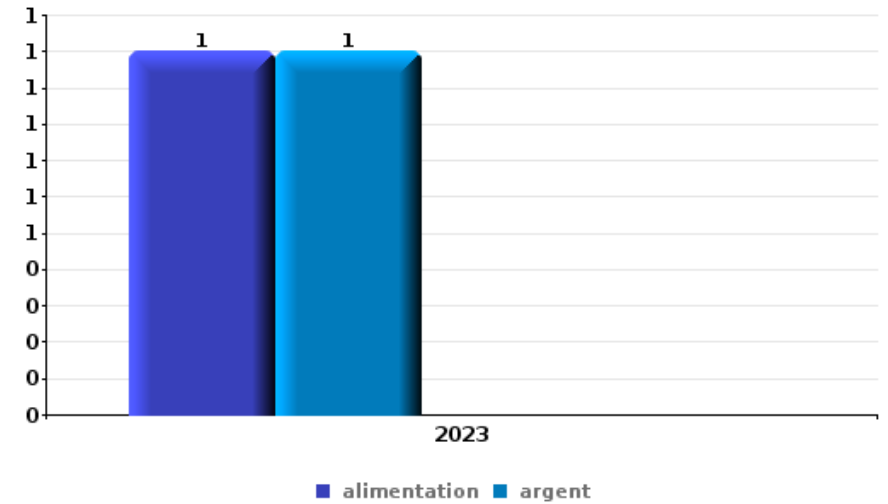
Cambrilage ds entreprise ou commerce

Top 5 Objets volés (sbd nombre de faits)		2018	2019	2020	2021	2022	2023
1	argent		1				2
2	portefeuille						2
3	alimentation	1					
3	bijouterie / montre						1
3	carburant / énergie					1	
3	multimédia						1
3	ordinateur et accessoires						1
3	outillage					1	
3	parfum / produit de beauté						1
3	pièce de moyen de transport						1
3	tabac						1



Vol à l'étalage

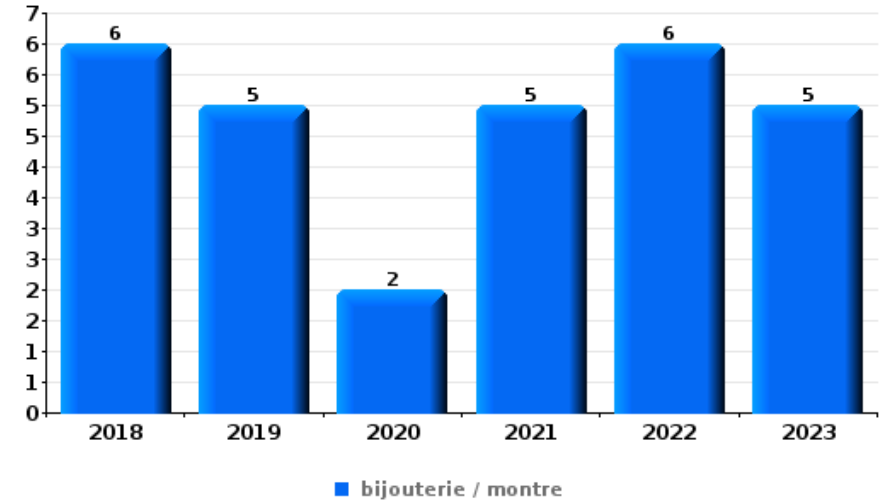
Top 5 Objets volés (sbd nombre de faits)		2018	2019	2020	2021	2022	2023
1	alimentation						1
1	argent						1





Cambrilage dans habitation

Top 5 Objets volés (sbd nombre de faits)		2018	2019	2020	2021	2022	2023
1	bijouterie / montre	6	5	2	5	6	5
2	argent	1	4	2	3	5	
3	outillage	8	2	1	1	1	1
4	GSM et accessoires	2			1		2
4	multimédia	3	1			1	
4	ordinateur et accessoires	2		2	1		



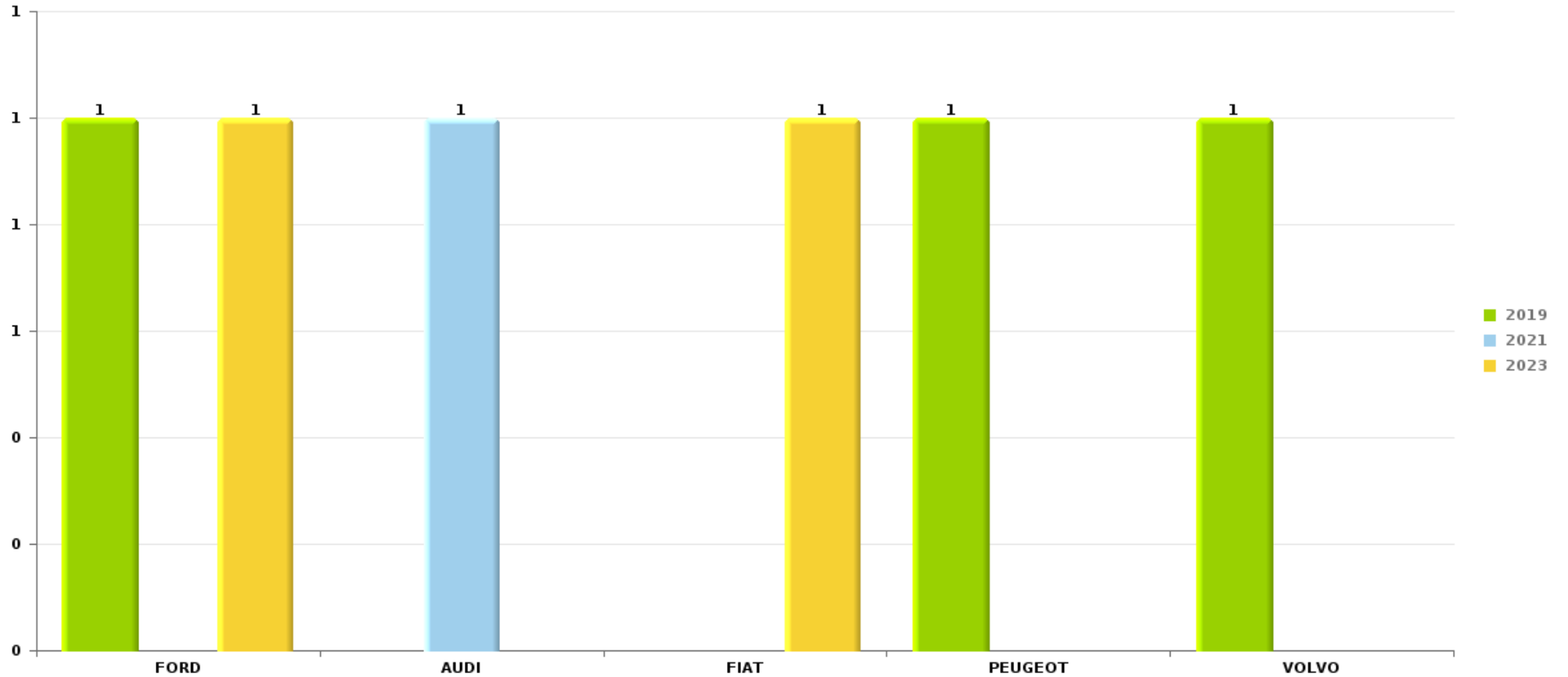
Remarque: en ce qui concerne les objets, aucun total n'est reproduit étant donné que plusieurs objets peuvent avoir été volés lors d'un même fait.



PZ VOEREN

Vol de voiture

Nombre de voitures volées par marque (Top 5)



STATISTIQUES POLICIERES DE CRIMINALITE

LIEU DE PERPETRATION: ZONE DE POLICE

PZ VOEREN

PARTIE VII : SUSPECTS



Partie 1: Niveau FAITS (comptage du nombre de faits pour lesquels un certain type de suspect est impliqué)

1.1. Nombre d'infractions selon le sexe des suspects identifiés (par catégorie principale)

Étant donné que, tant un suspect identifié masculin qu'un suspect identifié féminin peuvent être impliqués lors d'un même fait, il est possible que la somme des colonnes «Hommes» et «Femmes» soit supérieure à la valeur de la colonne «Total...» (voir également la note méthodologique)

PZ VOEREN

2023

Catégorie principale / Sexe	Nombre total de faits avec au moins 1 suspect	Hommes	%	Femmes	%
Drogues	40	36	90,0%	4	10,0%
Environnement	6	6	100,0%		
Infr. contre autres valeurs morales et sentiments	5	5	100,0%		
Fraude	5	4	80,0%		
Vol et extorsion	4	3	75,0%	1	25,0%
Infr. contre l'intégrité physique	3	3	100,0%		
Armes et explosifs	2	2	100,0%		
Infr. contre la sécurité publique	2	2	100,0%		
Infr. contre l'autorité publique	2	2	100,0%		
Infr. contre la foi publique	1	1	100,0%		
Législation sur les étrangers	1	1	100,0%		
Travail	1	1	100,0%		
Total	72	66	91,7 %	5	6,9 %



1.2. Nombre d'infractions selon le sexe des suspects identifiés (par figure criminelle)

Étant donné que, tant un suspect identifié masculin qu'un suspect identifié féminin peuvent être impliqués lors d'un même fait, il est possible que la somme des colonnes «Hommes» et «Femmes» soit supérieure à la valeur de la colonne «Total...» (voir également la note méthodologique)

PZ VOEREN

2023

FC Vol autre

Figure criminelle / Sexe	Nombre total de faits avec au moins 1 suspect identifié	Hommes	%
Vol dans ou sur un véhicule	1	1	100,0%
Vol à l'étalage	1	1	100,0%
Vol de métaux	1	1	100,0%
Total	PA	PA	PA

FC Autre

Figure criminelle / Sexe	Nombre total de faits avec au moins 1 suspect identifié	Hommes	%
Violence contre les métiers d'intérêt général	1	1	100,0%
Total	PA	PA	PA

PH Violence dans l'espace public

Figure criminelle / Sexe	Nombre total de faits avec au moins 1 suspect identifié	Hommes	%
Violence physique (voie publique)	2	2	100,0%
Violence physique (endroit accessible au public)	1	1	100,0%
Total	PA	PA	PA

CRIMINALITE ENREGISTREE: SUSPECTS



PH Autre

Figure criminelle / Sexe	Nombre total de faits avec au moins 1 suspect identifié	Hommes	%
Cyberharcèlement	3	3	100,0%
Total	PA	PA	PA



1.3. Nombre d'infractions selon l'âge des suspects identifiés (par catégorie principale)

Étant donné que, tant un suspect identifié mineur qu'un suspect identifié majeur peuvent être impliqués lors d'un même fait, il est possible que la somme des colonnes «Mineur» et «Majeur» soit supérieure à la valeur de la colonne «Total...» (voir également la note méthodologique)

PZ VOEREN

2023

Catégorie principale / Âge	Nombre total de faits avec au moins 1 suspect identifié	Mineur	%	Majeur	%
Drogues	40	1	2,5%	39	97,5%
Environnement	6			6	100,0%
Fraude	5			5	100,0%
Infr. contre autres valeurs morales et sentiments	5			5	100,0%
Vol et extorsion	4	1	25,0%	4	100,0%
Infr. contre l'intégrité physique	3			3	100,0%
Armes et explosifs	2			2	100,0%
Infr. contre la sécurité publique	2			2	100,0%
Infr. contre l'autorité publique	2			2	100,0%
Infr. contre la foi publique	1			1	100,0%
Législation sur les étrangers	1			1	100,0%
Travail	1			1	100,0%
Total	72	2	2,8%	71	98,6%



1.4. Nombre d'infractions selon l'âge des suspects identifiés (par figure criminelle)

Étant donné que, tant un suspect identifié mineur qu'un suspect identifié majeur peuvent être impliqués lors d'un même fait, il est possible que la somme des colonnes «Mineur» et «Majeur» soit supérieure à la valeur de la colonne «Total...» (voir également la note méthodologique)

PZ VOEREN

2023

FC Vol autre

Figure criminelle / Âge	Nombre total de faits avec au moins 1 suspect identifié	Mineur	%	Majeur	%
Vol dans ou sur un véhicule	1	1	100,0%	1	100,0%
Vol à l'étalage	1			1	100,0%
Vol de métaux	1			1	100,0%
Total	PA	PA	PA	PA	PA

FC Autre

Figure criminelle / Âge	Nombre total de faits avec au moins 1 suspect identifié	Majeur	%
Violence contre les métiers d'intérêt général	1	1	100,0%
Total	PA	PA	PA

PH Violence dans l'espace public

Figure criminelle / Âge	Nombre total de faits avec au moins 1 suspect identifié	Majeur	%
Violence physique (voie publique)	2	2	100,0%
Violence physique (endroit accessible au public)	1	1	100,0%
Total	PA	PA	PA

CRIMINALITE ENREGISTREE: SUSPECTS



PH Autre

Figure criminelle / Âge	Nombre total de faits avec au moins 1 suspect identifié	Majeur	%
Cyberharcèlement	3	3	100,0%
Total	PA	PA	PA



Partie 2: Niveau SUSPECTS-FAIT (comptage du nombre de combinaisons suspect-fait)

2.1. Nombre de suspects-fait selon le sexe des suspects identifiés (TOP 5 des catégories principales)

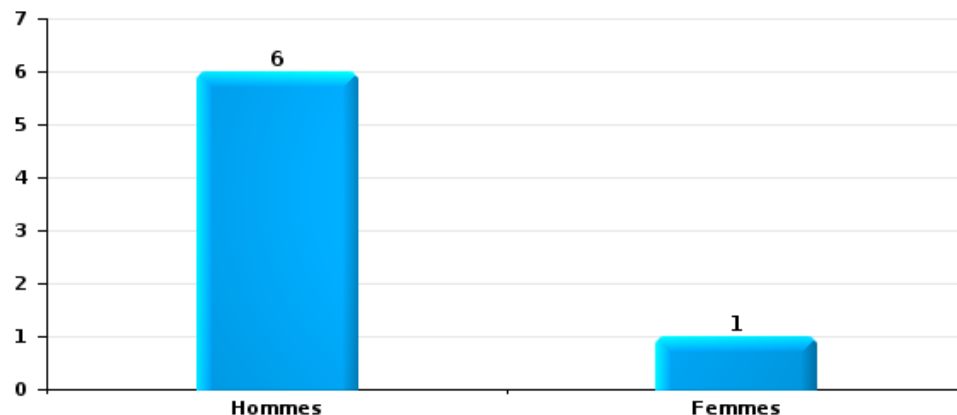
Lorsqu'un même suspect a commis plusieurs faits durant la période considérée, il est aussi comptabilisé plusieurs fois (voir également la note méthodologique)

PZ VOEREN

2023

Vol et extorsion

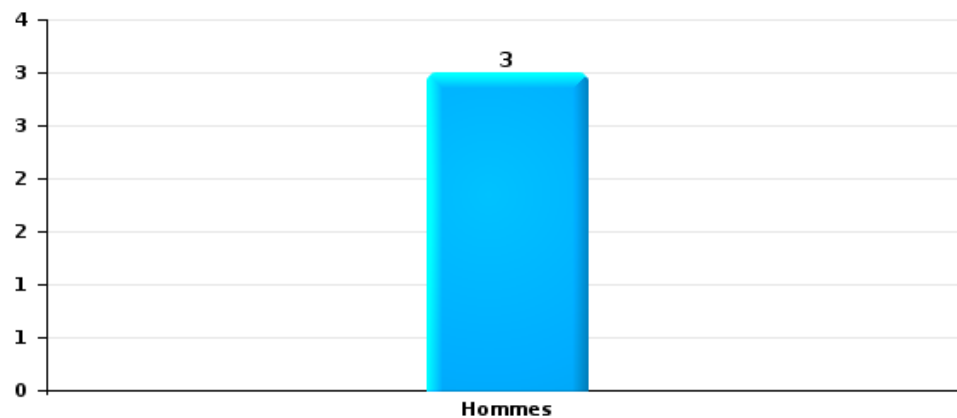
Nombre de suspects-fait selon le sexe





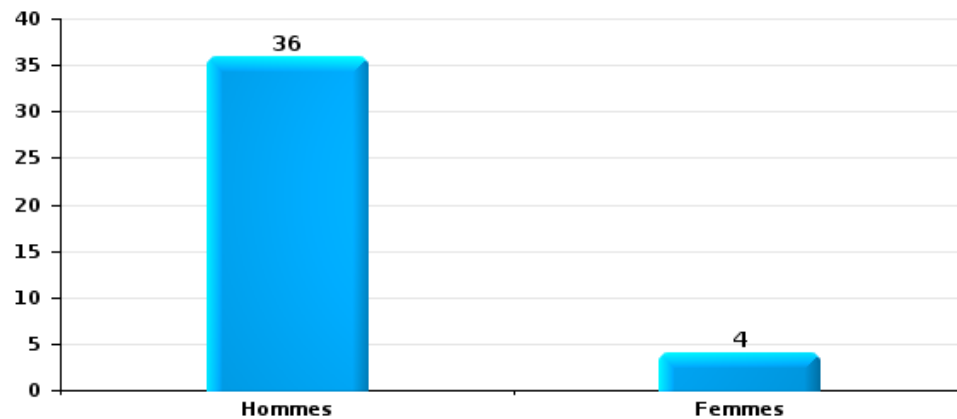
Infr. contre l'intégrité physique

Nombre de suspects-fait selon le sexe



Drogues

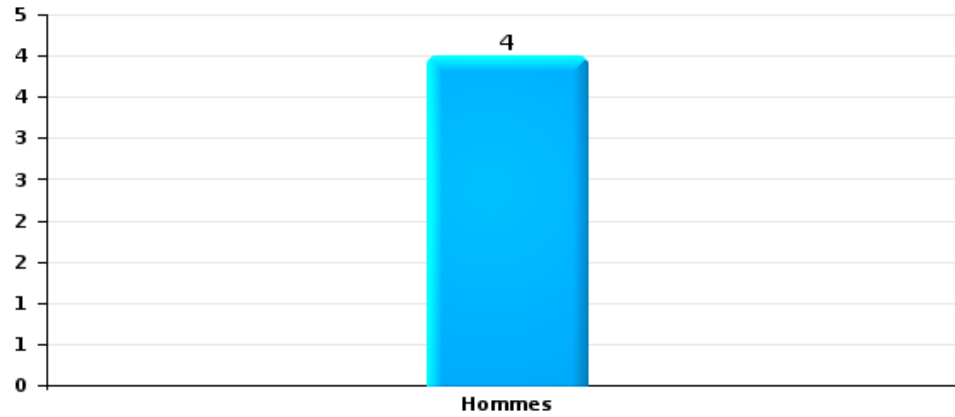
Nombre de suspects-fait selon le sexe





Fraude

Nombre de suspects-fait selon le sexe





2.2. Nombre de suspects-fait selon le sexe des suspects identifiés (TOP 5 des figures criminelles)

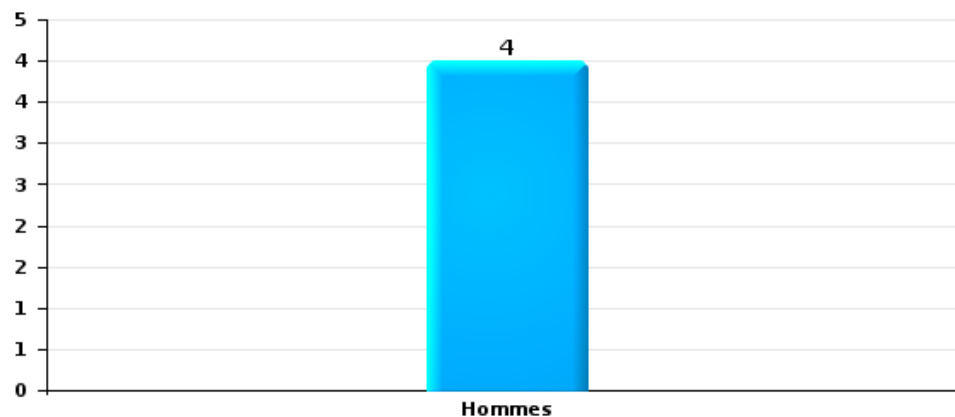
Lorsqu'un même suspect a commis plusieurs faits durant la période considérée, il est aussi comptabilisé plusieurs fois (voir également la note méthodologique)

PZ VOEREN

2023

Vol dans ou sur un véhicule

Nombre de suspects-fait selon le sexe





2.3. Nombre de suspects-fait selon l'âge des suspects identifiés (TOP 5 des catégories principales)

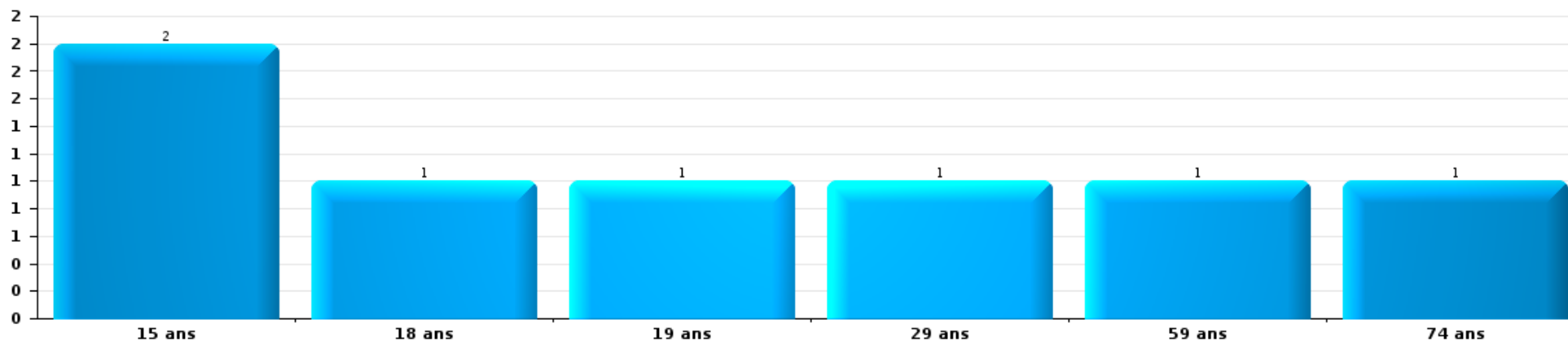
1) Lorsqu'un même suspect a commis plusieurs faits durant la période considérée, il est aussi comptabilisé plusieurs fois, qu'il ait le même âge ou non – 2) Les suspects au-dessous de 14 ans et à partir de 90 ans ne sont pas repris dans le tableau (voir également la note méthodologique)

PZ VOEREN

2023

Vol et extorsion

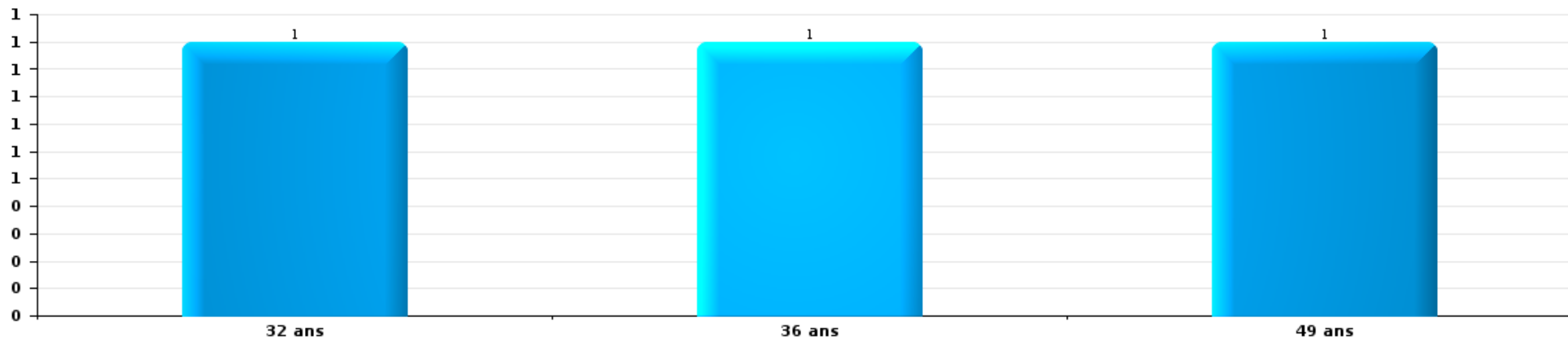
Nombre de suspects-fait par âge (chronologique)





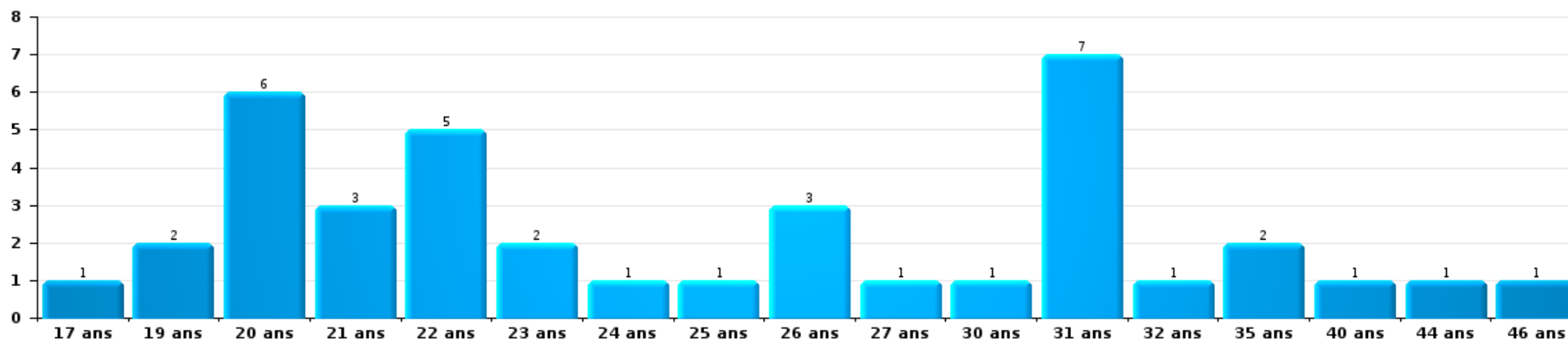
Infr. contre l'intégrité physique

Nombre de suspects-fait par âge (chronologique)



Drogues

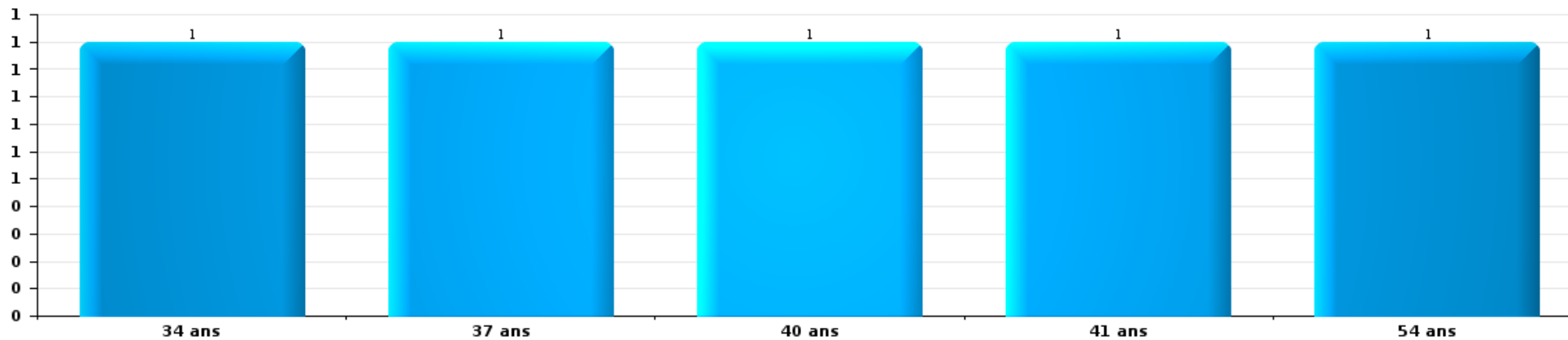
Nombre de suspects-fait par âge (chronologique)





Fraude

Nombre de suspects-fait par âge (chronologique)





2.4. Nombre de suspects-fait selon l'âge des suspects identifiés (TOP 5 des figures criminelles)

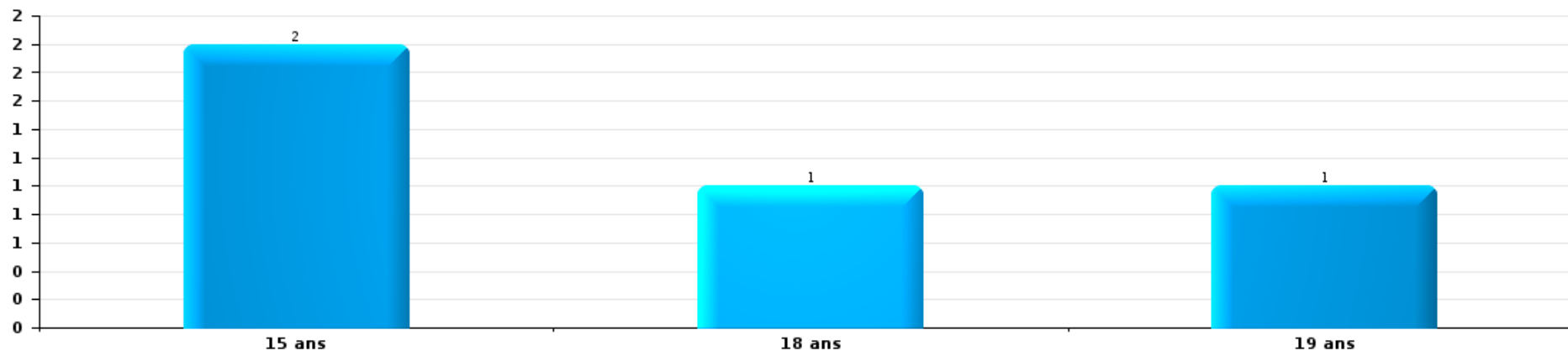
1) Lorsqu'un même suspect a commis plusieurs faits durant la période considérée, il est aussi comptabilisé plusieurs fois, qu'il ait le même âge ou non - 2) Les suspects au-dessous de 14 ans et à partir de 90 ans ne sont pas repris dans le tableau (voir également la note méthodologique)

PZ VOEREN

2023

Vol dans ou sur un véhicule

Nombre de suspects-fait par âge (chronologique)



STATISTIQUES POLICIERES DE CRIMINALITE

LIEU DE PERPETRATION: ZONE DE POLICE

PZ VOEREN

***ANNEXE I: DETAIL PAR CATEGORIE DE DELIT
CODE PENAL***



PZ VOEREN

Infraction Code pénal

Infr. contre l'intégrité physique

			2000	2013	2014	2015	2016	2017	2018	2019	2020	2021	2022	2023
Meurtre	Autres	Tent.	1		1				1	1	1			
		Sous-total	1		1				1	1	1			
Coups et/ou blessures vol. en sphère familiale	Entre partenaires ou ex-partenaires	Acc.		2	2	1	5	7	8	5	1	6	3	3
	Lors d'un différend familial en général	Acc.	2											
	Par les parents envers un mineur	Acc.		1	2			1	1			1	1	
	Envers les parents	Acc.									1		1	1
	Envers d'autres ascendants directs ou collatéraux	Acc.						1		1		1		
		Sous-total	2	3	4	1	5	9	9	6	2	8	5	4
Coups et/ou blessures vol. hors sphère familiale	Bagarres (=coups réciproques)	Acc.	1	1	3	2	1	2		2	1	5	2	3
	Coups envers fonctionnaire de police	Acc.												1
	Envers un mineur par une pers. ayant autorité	Acc.	2				1			1		1		
	Envers un mineur qualité de l'auteur inconnue	Acc.					2	1		1			1	
	Coups envers personnel autre service public	Acc.										1		
	Non spécifié	Acc. Tent.	8	5 1	3	10	4	5	6	6	2	8	4	5
		Sous-total	11	7	6	12	8	8	6	10	3	15	7	9
Abstention coupable		Acc.							1					
		Sous-total							1					
Autres infr. volontaires. c/ l'intégrité phys.	Délaissement d'enfant ou personne vulnérable	Acc.										2		
	Abandon d'enfant dans le besoin	Acc.		1										
	Administration substances nuisibles	Acc.		1							1			
	Entrave méchante à la circulation	Acc. Tent.		1	2				1	1	1			1
	Voies de faits et violences légères	Acc.									1			1
		Sous-total		3	2				1	1	3	2		2
Infr. involontaires contre l'intégrité physique	Coups et/ou blessures involontaires	Acc.								1	1		1	1
	Morsure de chien	Acc.	1	2	1		1	1	2	3	1			2
		Sous-total	1	2	1		1	1	2	4	2		1	3
		Total	15	15	14	13	14	18	20	22	11	25	13	18



Infr. contre la liberté individuelle

		2000	2013	2014	2015	2016	2017	2018	2019	2020	2021	2022	2023
Enlèvement de mineur ou personne vulnérable	Enlèvement parental	Acc.							1		1		
		Sous-total							1		1		
		Total							1		1		



Infr. contre les mœurs

			2000	2013	2014	2015	2016	2017	2018	2019	2020	2021	2022	2023
Viol n'ayant pas causé la mort	Victime < 10a	Acc.	1					2						
	Victime 16a - 18a	Acc.								1				
	Victime majeure	Acc.				1					1			
		Sous-total	1				1	2		1	1			
Viol n'ayant pas causé la mort (nvCPS)	Victime < 16a	Acc.											1	
	Victime majeure	Acc.												1
		Sous-total											1	1
Attentat à la pudeur avec violence / menace	Victime < 16a	Acc.	1											
	Victime 16a - 18a	Acc.	1									1		
		Sous-total	2									1		
Attentat à la pudeur sans violence / menace	Victime < 16a	Acc.	3	1			1							
	Victime 16a - 18a	Acc.			1									
		Sous-total	3	1	1		1							
Attentat à la pudeur non spécifié		Acc.			1									
		Sous-total			1									
Atteinte intégrité sexuelle sans mort (nvCPS)	Victime < 16a	Acc.												2
		Sous-total												2
Pornographie enfantine	Distribution	Acc.			2	1		1	2					
		Sous-total			2	1		1	2					
Pornographie		Acc.						1						
		Sous-total						1						
Incitation à la débauche	Victime mineure	Acc.				1								
	Autre publicité pour débauche	Acc.										1		
		Sous-total				1						1		
Outrage public aux bonnes mœurs	Actions (exhibitionnisme, etc.)	Acc.					1	1	1	1				
	Ecrits, images, objets	Acc.									1	2		
		Sous-total					1	1	1	1	1	1	2	
Voyeurisme	Observation/enregistrement de nudité ou intimité	Acc.											1	
		Sous-total											1	
		Total	6	1	5	2	3	5	3	2	2	4	2	3



Infr. contre autres valeurs morales et sentiments

			2000	2013	2014	2015	2016	2017	2018	2019	2020	2021	2022	2023
Harcèlement	Acc.		1	4	1	5	3	9	10	5	6	8	10	13
	Sous-total		1	4	1	5	3	9	10	5	6	8	10	13
Violation de sépulture	Acc.							1						
	Sous-total							1						
Atteinte à l'honneur	Calomnie et diffamation	Acc.				1	1		1	1				6
	Déclaration calomnieuse	Acc.				1			2					
	Imputation calomnieuse	Acc.		1										
	Divulgateion méchante	Acc.		1										
	Injures (Délit)	Acc.				1						2		
	Sous-total			2	3	3	1	3	1	2	2	6		
Vie privée	Violation de domicile par un particulier	Acc.	3	1			1				2		3	
	Violation du secret des lettres	Acc.				1								
	Sous-total		3	1	1	1				2		3		
Tapage nocturne	Acc.		1											
	Sous-total		1											
Occupation bien d'autrui (squatter)	Pénétrer / occuper / séjourner (bien non habité)	Acc.								1				
	Sous-total									1				
	Total		5	7	1	9	5	10	13	7	8	10	13	19



Infr. relative au statut juridique de l'enfant

			2000	2013	2014	2015	2016	2017	2018	2019	2020	2021	2022	2023
Non-représentation d'enfants	Par les parents	Acc.				3		2		2	3	2	2	
	Par une personne qui en a la charge	Acc.						1						
		Sous-total				3		3		2	3	2	2	
		Total				3		3		2	3	2	2	



Vol et extorsion

			2000	2013	2014	2015	2016	2017	2018	2019	2020	2021	2022	2023
Vol avec circ. aggr.	Avec violence	Acc.	2	1		1		1		1	1	1	1	
		Tent.	1											
	Sans violence	Acc.	38	32	24	24	49	42	40	25	12	15	26	23
		Tent.	12	4	11	10	10	9	8	8	9	3	6	9
	Sous-total			53	37	35	35	59	52	48	34	22	19	33
Vol sans circ. aggr.	Avec violence	Acc.				1								
	Sans violence, Vol à la tire	Acc.			1	2	1	1						
	Sans violence, Vol domestique	Acc.	1	3									1	
	Sans violence	Acc.	29	32	25	34	18	27	23	17	16	8	14	14
		Tent.	1	2	1	1	1		1		1	1	1	1
Sous-total			31	37	27	38	20	28	24	17	17	9	16	16
Vol non spécifié		Acc.	3			1				1				
Sous-total			3			1				1				
Extorsion		Acc.							1			4		2
		Tent.							1					
	Sous-total					1			2			4		2
Total			87	74	62	75	79	80	74	52	39	32	49	50



Fraude

			2000	2013	2014	2015	2016	2017	2018	2019	2020	2021	2022	2023
Blanchiment d'argent	Acc.					1		7	1			1	2	2
	Sous-total				1		7	1				1	2	2
Recel	Recel simple	Acc.			1							1		1
		Tent.			1									
	Sous-total			2								1		1
Détournement et destruction frauduleuse	Cel frauduleux	Acc.	1			1			2					
	Non spécifié	Acc.				1								
	Sous-total		1		1	1		2						
Escoquerie	Fraude par internet	Acc.		1		3	6	3	7	5	7	14	11	16
		Tent.			1		1	1	1	1	2	2	1	1
	Escoquerie sans internet	Acc.		2		3	5			3	2		5	6
		Tent.			1		1			1	1			
	Sous-total			3	8	11	5	8	10	12	16	17	23	
Abus de confiance et infr. apparentées	Abus de confiance	Acc.	2	1	1	2	1	2	2	1	2	1	1	1
		Acc.		1										1
	Sous-total		2	1	2	1	2	2	1	2	1	1	2	
Abus de biens sociaux	Autres	Acc.				1								
		Sous-total				1								
Infr. liées à l'insolvabilité	Non spécifié	Acc.							1					
		Sous-total							1					
Total			3	5	3	12	14	14	14	11	14	19	20	28



Dégradation de la propriété

			2000	2013	2014	2015	2016	2017	2018	2019	2020	2021	2022	2023
Incendie volontaire	Dans un autre lieu (de jour)	Acc.	2		3		2				1			
	Dans un autre lieu (de nuit)	Acc.				2	1			3	1			
	Dans un autre lieu (moment indéterminé)	Acc.	1											
		Sous-total		3	3	2	3				3	2		
Destruction par explosion volontaire	Dans lieu habité (de nuit)	Acc.										1		
		Sous-total										1		
Incendie involontaire		Acc.	1	2	5	4	8	5	4	2	3	1		
		Sous-total	1	2	5	4	8	5	4	2	3	1		
Destruction, dénaturation, dégradation	Avec circ. aggr.	Acc.	8	1							1		1	
	Destruction de biens agricoles	Acc.			1				1		1			
	Non spécifié	Tent.	1											
		Sous-total	9	1	1	1			1		2		1	
Vandalisme	Sur véhicules	Acc.	9	8	11	13	16	11	6	8	5	5	13	9
		Tent.			1									
	Sur autres biens mobiliers	Acc.	8	6	2	4	4	1	2	3	1	1	6	1
	Graffitis	Acc.		1						1		1	3	
	Autres détériorations sur biens immobiliers	Acc.	18	18	10	7	8	10	9	8	10	3	2	4
	Dégradation de clôture	Acc.		5	3	3	1	2	1	1	2		1	
	Sous-total	35	38	27	27	29	24	18	21	18	10	25	14	
	Total	48	41	36	34	40	29	23	26	25	12	26	14	



Infr. contre la sécurité publique

			2000	2013	2014	2015	2016	2017	2018	2019	2020	2021	2022	2023
Organisation criminelle	Acc.					1						1	1	
	Sous-total				1							1	1	
Association de malfaiteurs	Acc.					1			1	1				
	Sous-total				1			1	1					
Evasion de prisonniers	Non spécifié	Acc.	2											
	Sous-total		2											
Menaces	Menace d'attentat	Acc.									1			
	Verbales	Acc.	12	1	4	5	5	2	3	2	7	6	4	3
	Ecrites	Acc.	1	1	2		2	1	1			1	4	2
	Par gestes, emblèmes	Acc.	1		1	2			3			1	5	1
	Sous-total		14	2	7	7	7	3	7	2	8	8	13	6
Total			16	2	7	9	7	3	8	3	8	9	14	6



Infr. contre l'autorité publique

			2000	2013	2014	2015	2016	2017	2018	2019	2020	2021	2022	2023	
Violence c/ personnes investies autorité publique	Acc.														1
	Sous-total														1
Rébellion	Rébellion armée	Acc.							1	1					1
	Rébellion non armée	Acc.			2	1	1		2		1				
	Non spécifié	Acc.			1				1						
	Sous-total				3	1	1		4	1	1				1
Outrages	Acc.														1
	Sous-total														1
Autres infractions	Bris de scellés	Acc.			1										
	Sous-total				1										
			Total		4	1	1		4	1	1				3



Infr. contre la foi publique

			2000	2013	2014	2015	2016	2017	2018	2019	2020	2021	2022	2023
Faux en écritures	Faux en écritures	Acc.	6		1	2			1				1	
	Usage de faux en écrit. et écrit. falsifiées	Acc.	5		1				1					
		Sous-total	11		2	2			2				1	
Usurpation	De fonctions	Acc.			1									
	De nom	Acc.	1					1		1		2	3	
		Sous-total	1		1			1		1		2	3	
Contrefaçon / falsification	Contrefaçon	Acc.		1			2							1
	Falsification	Acc.				1							1	
		Sous-total		1		1	2						1	1
Fausses monnaies	Emission	Acc.	2											
	Autres	Acc.				1								
		Sous-total	2			1								
		Total	14	1	3	4	2	1	2	1		2	5	1



PZ VOEREN

Infraction Code pénal

Infr. contre la famille

		2000	2013	2014	2015	2016	2017	2018	2019	2020	2021	2022	2023
Refus du droit aux relations personnelles	Acc.	2		5		2	3		1	7	20	10	3
	Sous-total	2		5		2	3		1	7	20	10	3
Non-acquittement pension alimentaire	Acc.	1	1			1	1	1	2	2	1	1	
	Sous-total	1	1			1	1	1	2	2	1	1	
	Total	3	1	5		3	4	1	3	9	21	11	3

Criminalité informatique

		2000	2013	2014	2015	2016	2017	2018	2019	2020	2021	2022	2023
Hacking	Acc.						1						
	Sous-total						1						
Fraude informatique	Acc.			2	2		1				1	1	7
	Tent.										1		1
	Sous-total			2	2		1				2	1	8
Sabotage	Acc.					1							
	Sous-total					1							
	Total			2	2	1	2				2	1	8

Exercice illégal de l'autorité publique

		2000	2013	2014	2015	2016	2017	2018	2019	2020	2021	2022	2023
Usurpation de pouvoir	Acc.							1					
	Sous-total							1					
Corruption publique	Acc.			1									
	Sous-total			1									
	Total			1				1					



Traite des êtres humains

		2000	2013	2014	2015	2016	2017	2018	2019	2020	2021	2022	2023
Exploitation économique	Acc.						1						
	Sous-total						1						
	Total						1						

Autres infractions Code pénal

		2000	2013	2014	2015	2016	2017	2018	2019	2020	2021	2022	2023
	Acc.		1		1	1	1						
	Sous-total		1		1	1	1						
	Total		1		1	1	1						

Contravention Code pénal

		2000	2013	2014	2015	2016	2017	2018	2019	2020	2021	2022	2023
Injures (Contravention)	Acc.	1											
	Sous-total	1											
Autres contraventions CP	Acc.	1											
	Sous-total	1											
	Total	2											

STATISTIQUES POLICIERES DE CRIMINALITE

LIEU DE PERPETRATION: ZONE DE POLICE

PZ VOEREN

***ANNEXE II: DETAIL PAR CATEGORIE DE DELIT
LOIS SPECIALES***



PZ VOEREN

Infraction Lois spéciales

Drogues			2000	2013	2014	2015	2016	2017	2018	2019	2020	2021	2022	2023	
Détention		Acc.	217	147	179	116	88	116	187	108	90	66	60	39	
		Tent.	35												
		Sous-total	252	147	179	116	88	116	187	108	90	66	60	39	
Usage	Faciliter l'usage Incitation à l'usage Désordre, scandale ou danger dans un espace public	Acc.		1	2	1			3	1					
		Acc.			1										
		Acc.					1								
		Tent.					1								
		Sous-total		1	3	1	2		3	1					
Importation et exportation		Acc.	199	35	60	20	12	7	5	3	4	25	9	1	
		Tent.	35												
		Sous-total	234	35	60	20	12	7	5	3	4	25	9	1	
Fabrication		Acc.		3	2	3	2	4	1	1		5	2		
		Sous-total		3	2	3	2	4	1	1		5	2		
Commerce		Acc.		6	5		1	6	3	1	1	3	2		
		Sous-total		6	5		1	6	3	1	1	3	2		
Autres		Acc.	198	25	37	14	7	2	2	1			2	5	
		Tent.	35				2								
		Sous-total	233	25	37	14	9	2	2	1			2	5	
Total			719	217	286	154	114	135	201	115	95	99	75	45	



Législation sur les étrangers			2000	2013	2014	2015	2016	2017	2018	2019	2020	2021	2022	2023
Transmigration illégale	Accès au territoire	Acc.			1				1	5	1	2	1	
	Séjour	Acc.				3	1		4	6	2		1	6
		Sous-total			1	3	1		5	11	3	2	2	6
		Total			1	3	1		5	11	3	2	2	6



Environnement			2000	2013	2014	2015	2016	2017	2018	2019	2020	2021	2022	2023
Déchets	Transport de déchets	Acc.											1	3
	Déchets par professionnel	Acc.				2					1			
	Déchets par particulier	Acc.		2	5	6	5	5	2		3	2	1	1
	Déchets par personne indéterminée	Acc.	13											
	Déchets: permis/autorisation	Acc.											1	
	Non spécifié	Acc.	1											
	Sous-total		14	2	5	6	7	5	2		4	2	3	4
Feux d'artifice		Acc.				1								
		Sous-total				1								
Autres que déchets	Urbanisme	Acc.	2	2		2		1					3	2
	Pollution de l'eau	Acc.		3		1	1	2				3	1	
	Autres nuisances en matière d'environnement	Acc.			1			1						
		Sous-total	2	5		3	1	2	3				3	4
Biodiversité / Faune et flore	Bien-être animal	Acc.	3	1		2	1	1	1	1	2	2	3	3
	Protection de la nature	Acc.	3	2	3				1		1	2	1	
	Destruction d'animaux	Acc.			2	2		2	2					1
		Sous-total	6	3	5	4	1	3	4	1	3	4	4	4
	Total	22	10	10	14	9	10	9	1	7	9	11	10	



Armes et explosifs			2000	2013	2014	2015	2016	2017	2018	2019	2020	2021	2022	2023
Détention illégale	Arme à feu	Acc.		6	4	1	1		1	1				
	Arme blanche ou non à feu	Acc.		1	4	4	2	1	9	5	3	7	5	1
	Munition	Acc.				1								
	Pièces/accessoires	Acc.			1									
	Non spécifié	Acc.	23											
	Sous-total		23	7	9	6	3	1	10	6	3	7	5	1
Port / transport illégal	Arme à feu	Acc.							1	1				
	Arme blanche ou non à feu	Acc.		6	9	17	3	7	3	1	5	2	4	
	Munition	Acc.			1									
	Non spécifié	Acc.	3											
		Tent.	1											
	Sous-total		4	6	10	17	3	7	4	2	5	2	4	
Explosifs		Acc.						1						2
		Sous-total						1						2
Autre	Numéro de série	Acc.										1		
	Défaut signalement vol ou perte	Acc.		1										
	Non-respect conditions légales prêts d'armes	Acc.												1
	Sous-total			1								1		1
	Total		27	14	19	23	6	9	14	8	8	10	9	4



Protection de la personne			2000	2013	2014	2015	2016	2017	2018	2019	2020	2021	2022	2023
Discrimination	Racisme et xénophobie	Acc.				1								
		Sous-total				1								
Caméras de surveillance		Acc.			1									
		Sous-total			1									
		Total			1	1								



PZ VOEREN

Infraction Lois spéciales

Hormones et dopage

		2000	2013	2014	2015	2016	2017	2018	2019	2020	2021	2022	2023
Détention	Acc.		1										
	Sous-total		1										
Usage	Acc.		1										
	Sous-total		1										
	Total		2										

Sécurité privée

		2000	2013	2014	2015	2016	2017	2018	2019	2020	2021	2022	2023
Entreprises de gardiennage / de sécurité	Acc.					1							
	Sous-total					1							
	Total					1							

Protection de la jeunesse

		2000	2013	2014	2015	2016	2017	2018	2019	2020	2021	2022	2023
Législation sur l'obligation scolaire	Acc.		1					2	1				
	Sous-total		1					2	1				
Législation sur la protection de la jeunesse	Acc.		1	4	8	8	7		5	8	2	4	2
	Sous-total		1	4	8	8	7		5	8	2	4	2
	Total		2	4	8	8	7	2	6	8	2	4	2

Code pénal social

		2000	2013	2014	2015	2016	2017	2018	2019	2020	2021	2022	2023
Harcèlement au travail	Acc.					1							
	Sous-total					1							
Fraude sociale aux cotisations (travail au noir)	Acc.					1					1		1
	Sous-total					1					1		1
Infr. contre foi publique en droit pénal social	Acc.					1		1					
	Sous-total					1		1					
	Total					3		1			1		1



Ivresse et alcool

		2000	2013	2014	2015	2016	2017	2018	2019	2020	2021	2022	2023
Ivresse publique	Acc.		1	1		2		1				2	
	Sous-total		1	1		2		1				2	
	Total		1	1		2		1				2	

Registre de population

		2000	2013	2014	2015	2016	2017	2018	2019	2020	2021	2022	2023
	Acc.						1						
	Sous-total						1						
	Total						1						

Carte d'identité

		2000	2013	2014	2015	2016	2017	2018	2019	2020	2021	2022	2023
Autres	Acc.	6											
	Sous-total	6											
	Total	6											

Santé publique

		2000	2013	2014	2015	2016	2017	2018	2019	2020	2021	2022	2023
Politique de la santé	Acc.									34		1	
	Sous-total									34		1	
Denrées alimentaires	Acc.										1		
	Sous-total										1		
Refus ou négligence respect mesures	Acc.									59	43		
	Sous-total									59	43		
	Total									93	44	1	



Travail

		2000	2013	2014	2015	2016	2017	2018	2019	2020	2021	2022	2023
Commerce ambulant	Acc.		1								2		
	Sous-total		1								2		
Infractions mesure interdiction professionnelle	Acc.		1										
	Sous-total		1										
Fraude sociale aux cotisations (travail au noir)	Acc.						1						1
	Sous-total						1						1
Autres	Acc.	1											
	Sous-total	1											
	Total	1	2				1				2		1

Protection des revenus publics

		2000	2013	2014	2015	2016	2017	2018	2019	2020	2021	2022	2023
Douane et accises	Acc.											1	
	Sous-total											1	
Taxe de circulation / TMC	Acc.								1	1	2	11	
	Sous-total								1	1	2	11	
	Total								1	1	2	12	

Législation économique

		2000	2013	2014	2015	2016	2017	2018	2019	2020	2021	2022	2023
Sociétés	Acc.			1									
	Sous-total			1									
Instruments financiers	Acc.				1								
	Sous-total				1								
Autres	Acc.					1						1	1
	Sous-total					1						1	1
	Total			1	1	1						1	1



Autres lois spéciales

		2000	2013	2014	2015	2016	2017	2018	2019	2020	2021	2022	2023
Transport	Acc.		1		1								
	Sous-total		1		1								
Infr. dans le secteur audiovisuel	Acc.	1											
	Sous-total	1											
Dégradation involontaire câbles télécommunication	Acc.				1								
	Sous-total				1								
Autres	Acc.						1		1				1
	Sous-total						1		1				1
	Total	1	1		2		1		1				1

STATISTIQUES POLICIERES DE CRIMINALITE

LIEU DE PERPETRATION: ZONE DE POLICE

PZ VOEREN

***ANNEXE III: DETAIL
FIGURES CRIMINELLES / PHENOMENES***



PZ VOEREN

FC Vol moyen de transport

		2000	2013	2014	2015	2016	2017	2018	2019	2020	2021	2022	2023
Vol de voiture	Acc.	10	3			3	3		3		1		2
	Tent.	1		1			1	2	1				1
	Total	11	3	1		3	4	2	4		1		3
Vol de moto	Acc.	1	1			2	1		1			2	
	Total	1	1			2	1		1			2	
Vol dans les garages	Acc.	4											
	Total	4											
Vol de vélomoteur	Acc.		1		1	1							
	Total		1		1	1							
Vol de vélo	Acc.	3	3	5	3	9	5	6	1	1	3		2
	Tent.									1			
	Total	3	3	5	3	9	5	6	1	2	3		2



FC Cambriolage

		2000	2013	2014	2015	2016	2017	2018	2019	2020	2021	2022	2023
Cambriolage dans habitation	Acc.	18	14	14	15	15	22	19	8	6	9	8	7
	Tent.	8	4	2	5	8	6	2	3	3	3	2	5
	Total	26	18	16	20	23	28	21	11	9	12	10	12
Cambriolage ds entreprise ou commerce	Acc.	6	3	2		7	4	1	2	1		1	3
	Tent.			2			1	1	2	3		2	
	Total	6	3	4		7	5	2	4	4		3	3
Cambriolage ds service public ou bâtiment administ	Acc.		1		1	2	1		1			1	
	Tent.			3					1				
	Total		1	3	1	2	1		2			1	
Vol au bélier	Acc.												1
	Total												1
Cambriolage dans bâtiment (total)	Acc.	24	18	16	16	24	27	20	11	7	9	10	10
	Tent.	8	4	7	5	8	7	3	6	6	3	4	5
	Total	32	22	23	21	32	34	23	17	13	12	14	15

FC Vol autre

		2000	2013	2014	2015	2016	2017	2018	2019	2020	2021	2022	2023
Vol à main armée	Acc.	1			1							1	
	Total	1			1							1	
Vol avec violence sans arme	Acc.	1	1		1		1	1	1	1	3		2
	Tent.	1			1			1					
	Total	2	1		2		1	2	1	1	3		2
Vol dans ou sur un véhicule	Acc.	11	3	9	8	11	10	2	3	4	6	2	7
	Tent.	2		3	4	1		2					2
	Total	13	3	12	12	12	10	4	3	4	6	2	9
Vol d'armes et explosifs	Acc.			1		1				2			
	Total			1		1				2			
Vol à l'arraché	Acc.						1			1	1		
	Total						1			1	1		
Vol à la tire	Acc.			1	2	1	1						
	Total			1	2	1	1						



FC Vol autre

		2000	2013	2014	2015	2016	2017	2018	2019	2020	2021	2022	2023
	Total			1	2	1	1						
Vol à l'étalage	Acc.				1								1
	Total				1								1
Vol par ruse	Acc.				1				1				
	Tent.										1		
	Total				1				1		1		
Vol de métaux	Acc.		3	1		3	1	10	5		1	11	4
	Total		3	1		3	1	10	5		1	11	4
Vol sur les chantiers	Acc.		1		1	1	1	2	2			1	1
	Tent.			1									
	Total		1	1	1	1	1	2	2			1	1
Home-invasion	Acc.				1							1	
	Total				1							1	
Vol d'animaux	Acc.	1	1				2	2	1				
	Total	1	1				2	2	1				
Vol de cargaison	Acc.		1		1					1			
	Total		1		1					1			

Criminalité ICT

		2000	2013	2014	2015	2016	2017	2018	2019	2020	2021	2022	2023
Phishing	Acc.				1						1		1
	Total				1						1		1
Ransomware	Acc.												2
	Total												2



FC Autre

		2000	2013	2014	2015	2016	2017	2018	2019	2020	2021	2022	2023
Violence contre les métiers d'intérêt général	Acc.										1		1
	Total										1		1
Graffiti	Acc.		1						1		1	3	
	Total		1						1		1	3	
Dégradation de voiture	Acc.	7	10	11	12	16	10	6	7	5	5	13	7
	Total	7	10	11	12	16	10	6	7	5	5	13	7
Rixe au couteau	Tent.									1			
	Total									1			



PH Violence intrafamiliale (VIF)

		2000	2013	2014	2015	2016	2017	2018	2019	2020	2021	2022	2023
VIF: physique, dans le couple	Acc.		2	2	1	5	7	8	5	1	6	3	3
	Total		2	2	1	5	7	8	5	1	6	3	3
VIF: physique, envers des descendants	Acc.		1	2			1	1	1		2	1	
	Total		1	2			1	1	1		2	1	
VIF: physique, envers d'autres membres	Acc.	2				1	2	1	1	1	1	1	1
	Total	2				1	2	1	1	1	1	1	1
VIF: sexuelle, envers des descendants	Acc.					1	1						
	Total					1	1						
VIF: psychique, dans le couple	Acc.	2		5	3	2	5		3	10	22	14	3
	Total	2		5	3	2	5		3	10	22	14	3
VIF: psychique, envers des descendants	Acc.											1	
	Total											1	
VIF: psychique, envers d'autres membres	Acc.											1	
	Total											1	
VIF: économique, dans le couple	Acc.											1	
	Total											1	
VIF: économique, envers d'autres membres	Acc.	1	1			1	1	1	2	2	1	1	
	Total	1	1			1	1	1	2	2	1	1	

PH Hormones et dopage

		2000	2013	2014	2015	2016	2017	2018	2019	2020	2021	2022	2023
Dopage humain	Acc.		1										
	Total		1										



PH Drogues

		2000	2013	2014	2015	2016	2017	2018	2019	2020	2021	2022	2023
Vente de cocaïne	Acc.		1				2		1				
	Total		1				2		1				
Import-export de cocaïne	Acc.		3	2	4	1	3			1			
	Total		3	2	4	1	3			1			
Production de drogues synthétiques	Acc.							1			1		
	Total							1			1		
Import-export de drogues synthétiques	Acc.	1		1		1	2	1					
	Total	1		1		1	2	1					
Vente de drogues synthétiques	Acc.			1			1		1			1	
	Total			1			1		1			1	
Production de cannabis (culture)	Acc.		1			1	3				1		
	Total		1			1	3				1		
Import-export de cannabis en grande quantité	Acc.							1		1			
	Total							1		1			
Vente de cannabis en grande quantité	Acc.							1					
	Total							1					
Import-export d'héroïne	Acc.	2	5	4	2		2						
	Total	2	5	4	2		2						
Vente-traffic d'héroïne	Acc.		2				1	1		1			
	Total		2				1	1		1			

PH Trafic d'armes

		2000	2013	2014	2015	2016	2017	2018	2019	2020	2021	2022	2023
Commerce et production d'arme à feu et mun.	Acc.										1		
	Total										1		



PH Traite des êtres humains

		2000	2013	2014	2015	2016	2017	2018	2019	2020	2021	2022	2023
TEH - exploitation économique	Acc.						1						
	Total						1						



PH Violence dans l'espace public

		2000	2013	2014	2015	2016	2017	2018	2019	2020	2021	2022	2023
Violence physique (transport public)	Acc.					1					1		
	Total					1					1		
Violence physique (voie publique)	Acc.	1	3	3	1	3	1	5	5	3	3	3	4
	Tent.	1	1					1	1	1			
	Total	2	4	3	1	3	1	6	6	4	3	3	4
Violence physique (autre endroit public)	Acc.			1		1							
	Total			1		1							
Violence physique (endroit accessible au public)	Acc.	3	5	2	4	3	3	1	1	1	3	2	1
	Total	3	5	2	4	3	3	1	1	1	3	2	1
Violence sexuelle (voie publique)	Acc.		1				1				1		
	Total		1				1				1		
Violence sexuelle (autre endroit public)	Acc.	2						1					
	Total	2						1					
Violence sexuelle (endroit accessible au public)	Acc.					1							1
	Total					1							1
Violence psychique (voie publique)	Acc.	4	1	1	1	2	1	1	2	3	2	5	3
	Total	4	1	1	1	2	1	1	2	3	2	5	3
Violence psychique (autre endroit public)	Acc.			1	1						3	2	
	Total			1	1						3	2	
Violence psychique (endroit accessible au public)	Acc.	2		2						2		1	2
	Total	2		2						2		1	2
Vol à main armée (voie publique)	Acc.	1											
	Total	1											
Vol avec violence sans arme (voie publique)	Acc.				1						1		
	Total				1						1		
Vol avec violence sans arme (endr. acces. au pub.)	Acc.		1										
	Total		1										



PH Autre

		2000	2013	2014	2015	2016	2017	2018	2019	2020	2021	2022	2023
Cyberharcèlement	Acc.							4		2	3	3	6
	Total							4		2	3	3	6
Fraude à l'identité	Acc.	1					1		1		2	4	
	Tent.							1		1			
	Total	1					1	1	1	1	2	4	

STATISTIQUES POLICIERES DE CRIMINALITE

LIEU DE PERPETRATION: ZONE DE POLICE

PZ VOEREN

***ANNEXE IV: FAITS ENREGISTRES
NON CRIMINELS***



PZ VOEREN

Faits non criminels

Maladies / Décès / Disparition

	2000	2013	2014	2015	2016	2017	2018	2019	2020	2021	2022	2023
Suicide	3	1	1			1	1	4	1			3
Personne malade		1		2	6	1	3	1		1	4	1
Décès suspect			1	3	1	2	1	1		1	2	
Décès naturel				1	3	1	2	1				
Disparition (personne disparue)	4		2	5	2	1		1	2	2	3	
Accident (sauf roulage)	1	1	1	1		3	3	1				1
Autres							1					
Total	8	3	5	12	12	9	11	9	3	4	9	5

Appels

	2000	2013	2014	2015	2016	2017	2018	2019	2020	2021	2022	2023
Appels	2	1										
Total	2	1										

Problèmes sociaux

	2000	2013	2014	2015	2016	2017	2018	2019	2020	2021	2022	2023
Différends familiaux	10	1	4	2	8	3	3		3	2	4	14
Différend (pas de coups)		1	1	1		1					1	
Affaire civile	4		2	4	2			1				
Protection de la jeunesse	2		1	2	4	1	2	2			1	
Autres	6		1	1	1				1			2
Total	22	2	9	10	15	5	5	3	4	2	6	16

Catastrophes

	2000	2013	2014	2015	2016	2017	2018	2019	2020	2021	2022	2023
Dégâts tempête		1										
Autres	1											
Total	1	1										



Ordre public

	2000	2013	2014	2015	2016	2017	2018	2019	2020	2021	2022	2023
Troubles	2		2									
Autres	1								4		1	1
Total	3		2						4		1	1

Agissements suspects

	2000	2013	2014	2015	2016	2017	2018	2019	2020	2021	2022	2023
	2	6		1		1	1		2		1	
Total	2	6		1		1	1		2		1	

Objets trouvés

	2000	2013	2014	2015	2016	2017	2018	2019	2020	2021	2022	2023
	1	1	1	1	2	1	1			1		
Total	1	1	1	1	2	1	1			1		

Objets perdus

	2000	2013	2014	2015	2016	2017	2018	2019	2020	2021	2022	2023
	59	119	120	94	98	99	100	103	95	106	125	83
Total	59	119	120	94	98	99	100	103	95	106	125	83

Autres non-infractions

	2000	2013	2014	2015	2016	2017	2018	2019	2020	2021	2022	2023
Non-respect des conditions	2						1	3			2	
Procès-verbal d'information	15	23	13	13	4	10	2	5	13		4	1
Notification		1		1			2	1		3		7
Dégradation involontaire câbles (non-télécom)												1
Demande signalement surveillance électronique												2
Fonction de contrôle armes										6	2	3
Autres non infractions	21											
Total	38	24	13	14	4	10	5	9	13	9	8	14

