

STATISTIQUES POLICIERES DE CRIMINALITE

LIEU DE PERPETRATION: ZONE DE POLICE

PZ BILZEN/HOESLT/RIEMST

2000 - 2023

Police fédérale - DGRIDRIIBIPOL

STATISTIQUES POLICIERES DE CRIMINALITE

LIEU DE PERPETRATION: ZONE DE POLICE

PZ BILZEN/HOESELT/RIEMST

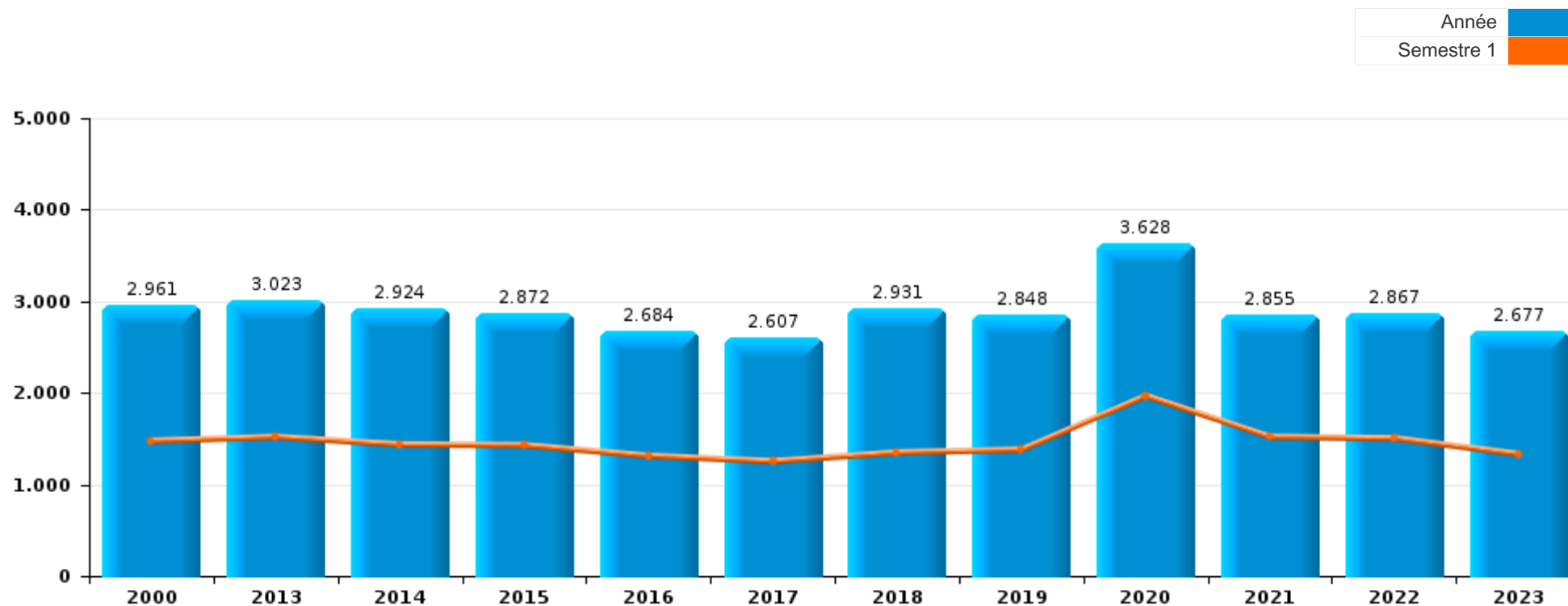
PARTIE I : INFRACTIONS JUDICIAIRES

CRIMINALITE ENREGISTREE COMMISE AU NIVEAU DE LA ZONE DE POLICE



PZ BILZEN/HOESLT/RIEMST

	2000	2013	2014	2015	2016	2017	2018	2019	2020	2021	2022	2023
Nombre total des délits	2.961	3.023	2.924	2.872	2.684	2.607	2.931	2.848	3.628	2.855	2.867	2.677





PZ BILZEN/HOESLT/RIEMST

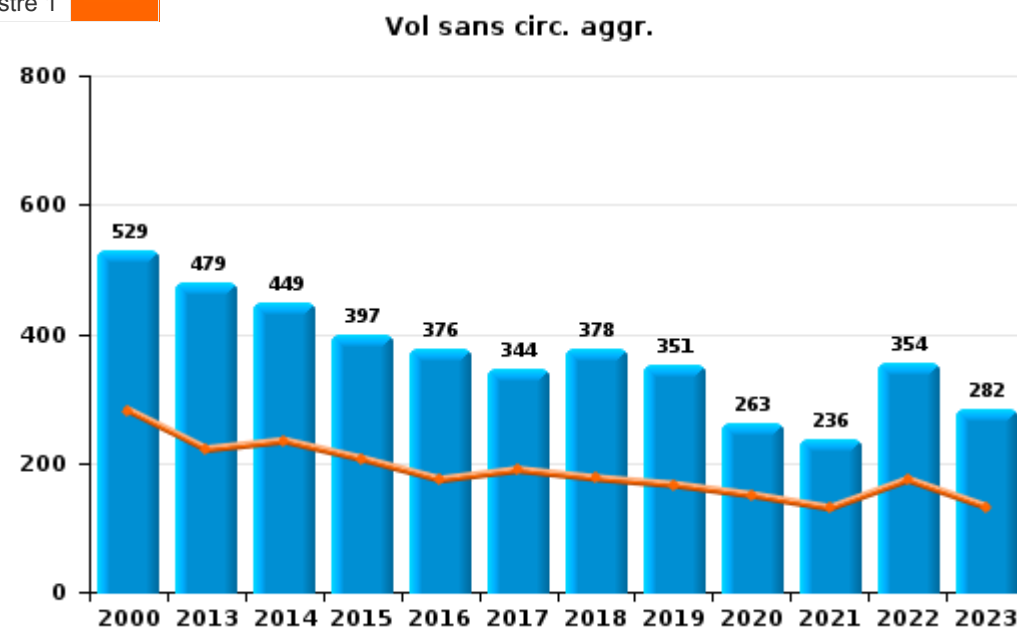
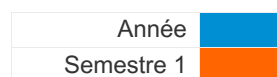
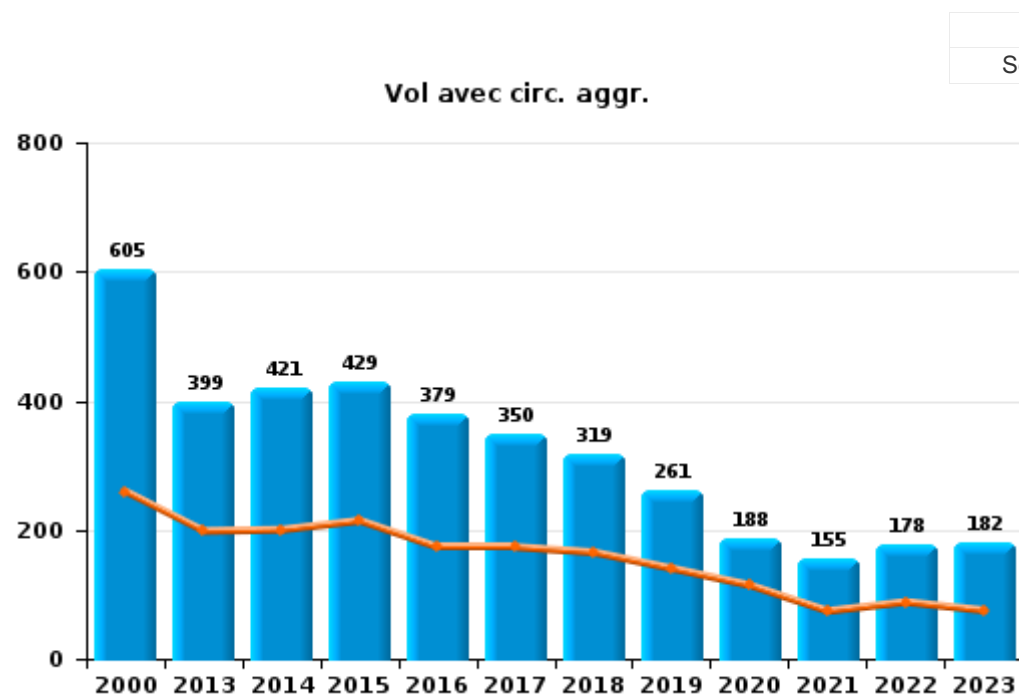
	2000	2013	2014	2015	2016	2017	2018	2019	2020	2021	2022	2023
Vol et extorsion	1.227	886	883	840	762	699	713	633	459	410	547	495
Drogues	556	480	404	296	281	357	414	399	426	320	423	285
Dégradation de la propriété	344	319	299	367	329	285	310	295	305	258	266	216
Infr. contre l'intégrité physique	162	230	229	228	221	232	266	255	228	273	254	274
Fraude	94	152	137	118	125	132	151	187	224	195	223	222
Infr. contre la sécurité publique	117	105	90	115	100	93	127	123	115	114	104	113
Infr. contre autres valeurs morales et sentiments	52	114	121	103	124	95	103	90	144	141	91	131
Environnement	78	164	199	253	158	85	81	68	62	49	31	34
Criminalité informatique		18	29	48	37	62	56	108	203	197	180	196
Registre de population	26	104	83	59	95	99	89	103	97	70	83	67
Santé publique	5	2	1	3	3	3	1	1	749	191	11	5
Législation sur les étrangers	9	55	78	47	48	78	86	104	95	112	90	76
Protection de la jeunesse	4	31	48	51	62	76	97	86	85	107	116	112
Armes et explosifs	60	91	72	85	48	50	97	86	59	97	41	70
Ivresse et alcool	13	89	71	61	57	61	76	73	61	74	110	54
Infr. contre la famille	42	75	42	41	70	30	53	54	69	43	37	56
Infr. contre les moeurs	19	24	43	46	36	41	42	52	64	60	85	81
Infr. contre la foi publique	38	32	29	39	58	56	60	36	42	48	50	31
Infr. contre l'autorité publique	12	19	33	27	27	22	33	26	39	31	41	20
Code pénal social	2	1	2	3	7	5	7	11	23	29	21	44
Protection des revenus publics	3		1	2	2	1	22	26	17	9	22	28
Autres lois spéciales	26	2	6	10	11	10	13	2	10	1	5	25
Protection de la personne	15	4	1	6	6	1	8	10	17	6	2	7
Travail	1	7	4	6	3	16	5	4	12	4	6	2
Infr. contre la liberté individuelle	2	6	5	5	1	3	2	6	3	3	9	7
Pratiques commerciales	6	3	1		2	7	8	5	3	4	5	6
Carte d'identité	11	1	5	2	5	2	5		5	1		
Contravention Code pénal	32			2	1							
Législation économique		3	3	2			2	2	4	5	4	10
Hormones et dopage		3	1	1	1	2	2	1		1	7	4
Traite des êtres humains		2		2	1	3	1		1		1	2
Autres infractions Code pénal			2		1	1			2	1	2	1
Infr. relative au statut juridique de l'enfant	4							1	3			1
Infr. contre la Sécurité de l'Etat			2	1					1			1
Marchand de sommeil				1	1				1	1		1
Exercice illégal de l'autorité publique				2				1				
Sécurité privée		1			1		1					
Code pénal militaire et milice	1											
Sous-total	2.961	3.023	2.924	2.872	2.684	2.607	2.931	2.848	3.628	2.855	2.867	2.677
Contravention règlement policier local	3	94	70	58	46	81	72	36	159	120	122	108
Sous-total	3	94	70	58	46	81	72	36	159	120	122	108
Total	2.964	3.117	2.994	2.930	2.730	2.688	3.003	2.884	3.787	2.975	2.989	2.785



I.1. Catégorie des infractions : Vol et extorsion (top 5 des infractions au niveau national 2023)

PZ BILZEN/HOESLT/RIEMST

	2000	2013	2014	2015	2016	2017	2018	2019	2020	2021	2022	2023
Vol sans circ. agr.	529	479	449	397	376	344	378	351	263	236	354	282
Vol avec circ. agr.	605	399	421	429	379	350	319	261	188	155	178	182
Extorsion	2	6	12	14	7	5	13	18	5	18	15	30
Vol non spécifié	91	2	1				3	3	3	1		1
Total	1.227	886	883	840	762	699	713	633	459	410	547	495





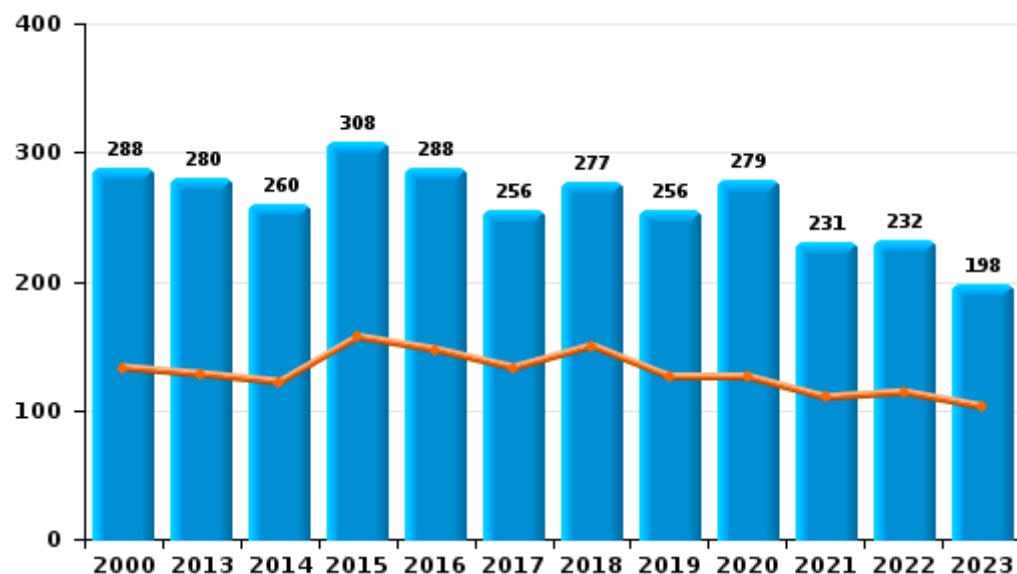
I.2. Catégorie des infractions : Dégradation de la propriété (top 5 des infractions au niveau national 2023)

PZ BILZEN/HOESSEL/RIEMST

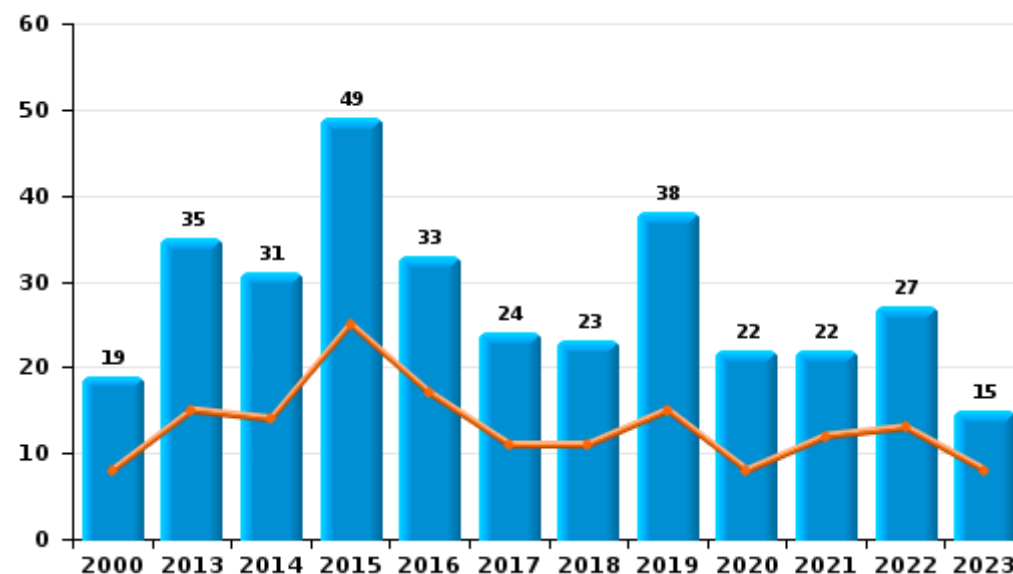
	2000	2013	2014	2015	2016	2017	2018	2019	2020	2021	2022	2023
Vandalisme	288	280	260	308	288	256	277	256	279	231	232	198
Incendie involontaire	13	23	19	26	18	11	13	12	15	7	17	5
Incendie volontaire	6	12	12	23	15	13	10	26	7	15	10	10
Destruction, dénaturation, dégradation	37	4	8	6	5	5	10	1	3	5	6	2
Destruction par explosion volontaire				4	3				1		1	1
Total	344	319	299	367	329	285	310	295	305	258	266	216



Vandalisme



Incendie

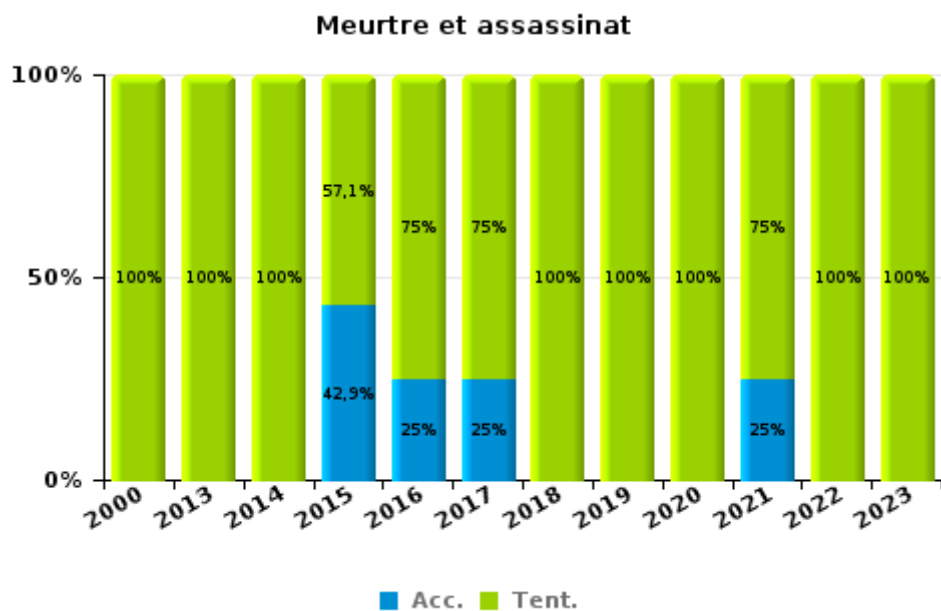
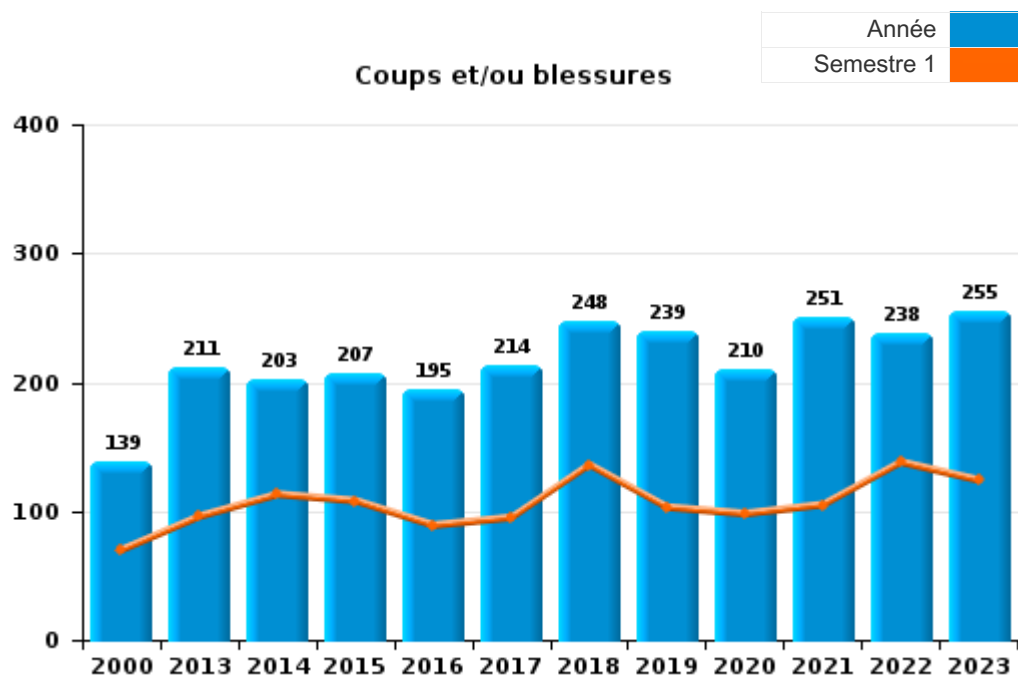




I.3. Catégorie des infractions : Infr. contre l'intégrité physique (top 5 des infractions au niveau national 2023)

PZ BILZEN/HOESLT/RIEMST

	2000	2013	2014	2015	2016	2017	2018	2019	2020	2021	2022	2023
Coups et/ou blessures	139	211	203	207	195	214	248	239	210	251	238	255
Autres	20	16	24	14	22	14	15	12	17	18	11	14
Meurtre et assassinat	3	3	2	7	4	4	3	4	1	4	5	5
Total	162	230	229	228	221	232	266	255	228	273	254	274





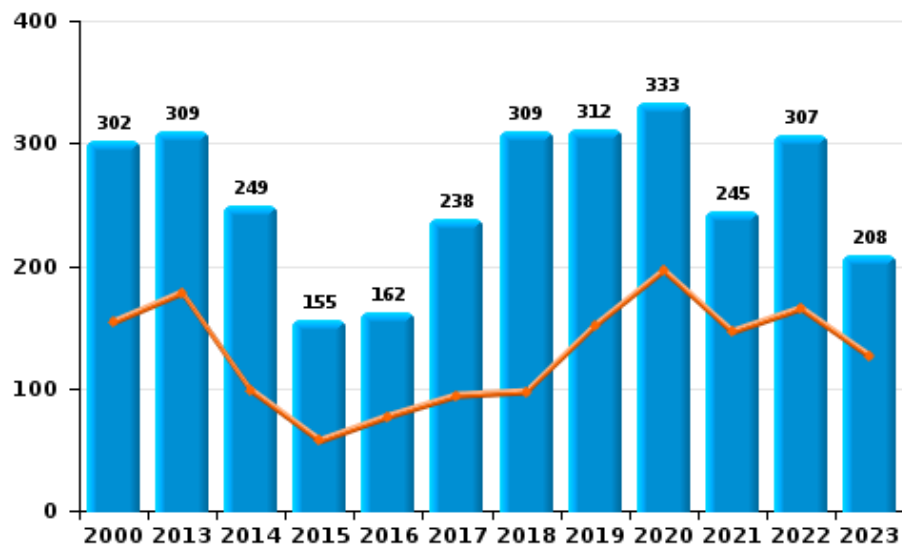
I.4. Catégorie des infractions : Drogues (top 5 des infractions au niveau national 2023)

PZ BILZEN/HOESSELT/RIEMST

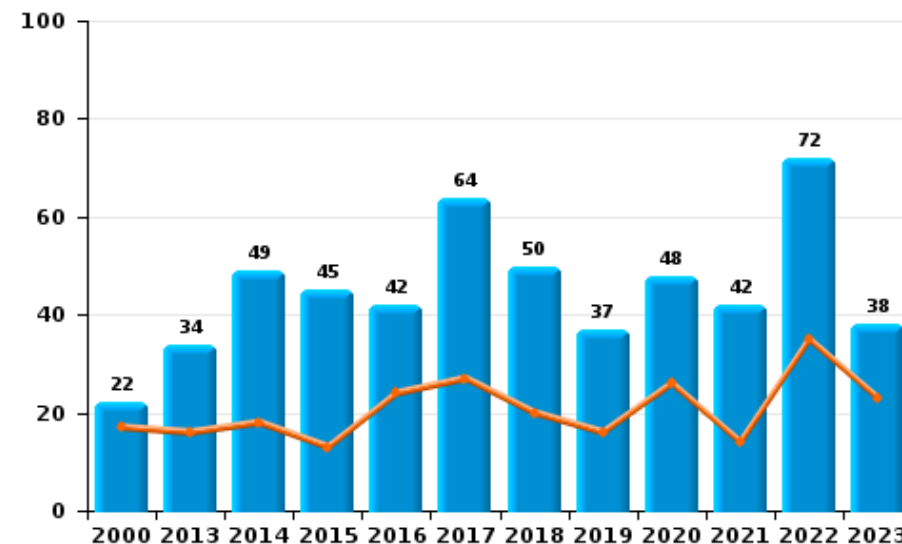
	2000	2013	2014	2015	2016	2017	2018	2019	2020	2021	2022	2023
Détention	302	309	249	155	162	238	309	312	333	245	307	208
Commerce	22	34	49	45	42	64	50	37	48	42	72	38
Importation et exportation	171	116	67	43	23	19	16	11	28	9	21	17
Fabrication	5	9	23	38	35	20	22	23	14	16	15	15
Autres	8	10	14	12	11	11	13	14	3	2	7	2
Usage	48	2	2	3	8	5	4	2		6	1	5
Total	556	480	404	296	281	357	414	399	426	320	423	285

Année	
Semestre 1	

Détention



Commerce





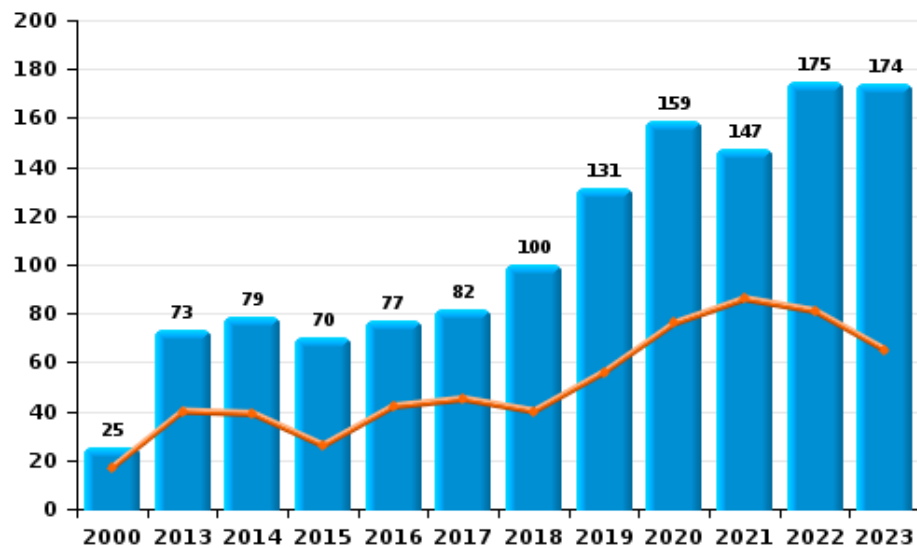
I.5. Catégorie des infractions : Fraude (top 5 des infractions au niveau national 2023)

PZ BILZEN/HOESELT/RIEMST

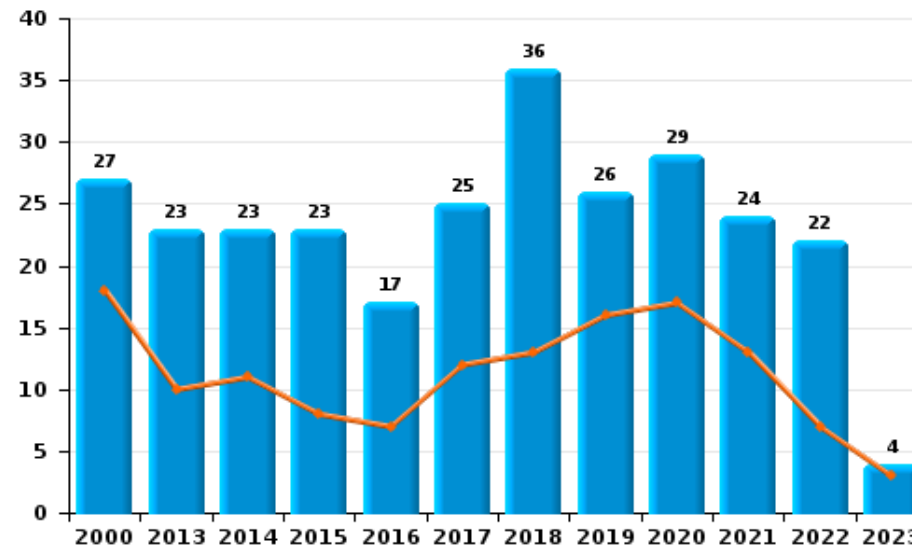
	2000	2013	2014	2015	2016	2017	2018	2019	2020	2021	2022	2023
Abus de confiance et infr. apparentées	27	23	23	23	17	25	36	26	29	24	22	4
Détournement et destruction frauduleuse	17	19	15	13	13	6	4	3	7	5	9	12
Escroquerie	25	73	79	70	77	82	100	131	159	147	175	174
Fraudes: Autres	5	20	8	7	7	5	5	17	22	14	6	16
Grivèlerie	16	3			1	1	1	2	1			2
Infr. liées à l'insolvabilité		8	11	5	9	11	3	4	3	4	5	12
Recel	4	6	1		1	2	2	4	3	1	6	2
Total	94	152	137	118	125	132	151	187	224	195	223	222



Escroquerie



Abus de confiance et infr. apparentée



STATISTIQUES POLICIERES DE CRIMINALITE

LIEU DE PERPETRATION: ZONE DE POLICE

PZ BILZEN/HOESELT/RIEMST

PARTIE II : FIGURES CRIMINELLES / PHENOMENES



PZ BILZEN/HOESLT/RIEMST

FC Vol moyen de transport

	2000	2013	2014	2015	2016	2017	2018	2019	2020	2021	2022	2023
Vol de voiture	103	18	20	21	23	19	22	31	7	17	14	17
Vol de moto	3	3	4	7	4	4	1	4	4	1	5	3
Carjacking	4			2			2	2		1		
Homejacking	2				1			1				1
Vol dans les garages	15	7	6	4	2		3	1				
Vol de vélomoteur	29	6	6	12	8	5	5	6	9	5	9	3
Vol de vélo	132	84	71	59	71	58	55	46	42	34	81	44

FC Cambriolage

	2000	2013	2014	2015	2016	2017	2018	2019	2020	2021	2022	2023
Cambriolage dans habitation	352	198	263	260	242	184	174	128	85	82	77	90
Cambriolage ds entreprise ou commerce	76	64	37	41	27	32	30	36	19	11	16	17
Cambriolage ds service public ou bâtiment administ	26	25	20	12	11	12	13	8	14	10	14	11
Vol au bélier		3	2	4	1	1		2				
Cambriolage dans bâtiment (total)	446	285	319	313	280	228	217	170	118	103	107	118



FC Vol autre

	2000	2013	2014	2015	2016	2017	2018	2019	2020	2021	2022	2023
Vol à main armée	18	5	3	7	4	2	2	3	4	5	1	
Vol avec violence sans arme	20	13	23	19	17	14	27	31	9	19	24	34
Vol dans ou sur un véhicule	114	80	73	70	41	66	71	51	35	25	43	46
Vol d'armes et explosifs	8	7	4	2	12	5	2		2	4	1	4
Steaming												1
Arrachage de sac à main	1	2	1	1							2	
Vol à l'arraché	6	2	1	3	1	2	4	1	3		3	3
Vol à la tire	17	22	18	15	11	11	11	9	5	5	3	3
Vol à l'étalage	35	37	36	30	43	39	47	68	40	46	67	58
Vol par ruse	13	20	15	18	5	5	4	7	1	1	1	15
Vol de métaux	6	25	14	19	13	22	24	15	5	7	17	25
Vol sur les chantiers	14	32	19	15	10	24	18	19	13	9	10	23
Home-invasion												1
Vol d'animaux	4	5	7	4	2	4	2	3	2	3	1	1
Vol de cargaison			1	1	1	4	2	1		1	1	2

Criminalité ICT

	2000	2013	2014	2015	2016	2017	2018	2019	2020	2021	2022	2023
Fraude de cartes de paiements		6	3	21	12	27	21	29	15	15	8	10
Phishing		5	7	1	1	6	5	35	82	38	54	88
Ransomware						2	5	2	1	1	1	1
Shouldersurfing				6		9						1
Skimming		1		7		2	1					1



FC Autre

	2000	2013	2014	2015	2016	2017	2018	2019	2020	2021	2022	2023
Violence contre les métiers d'intérêt général		6	8	8	5	6	8	5	4	13	17	8
Viol collectif			1									
Graffiti	1	2	3	6	10	5	7	1	12	5	7	4
Dégradation de voiture	65	141	121	137	112	105	119	105	101	84	79	90
Rixe au couteau		1	2	5	1		6	2		1	2	5

PH Violence intrafamiliale (VIF)

	2000	2013	2014	2015	2016	2017	2018	2019	2020	2021	2022	2023
VIF: physique, dans le couple	20	76	63	69	65	72	101	84	89	99	109	113
VIF: physique, envers des descendants		7	13	12	9	8	11	13	9	15	16	18
VIF: physique, envers d'autres membres	24	12	20	18	11	16	21	14	16	27	17	12
VIF: sexuelle, dans le couple									1		1	1
VIF: sexuelle, envers des descendants	1	2	2	1			3	2	7		5	
VIF: sexuelle, envers d'autres membres			1									
VIF: psychique, dans le couple	37	76	53	50	77	42	70	58	78	44	43	67
VIF: psychique, envers des descendants			2		5	5	4	4	3		2	
VIF: psychique, envers d'autres membres		2	3	5	4	6	5	2	3	4	5	6
VIF: économique, dans le couple	1	2	5	9	3	8	7	3	1	6	6	4
VIF: économique, envers des descendants	1		1	1		2	1		1			
VIF: économique, envers d'autres membres	11	8	2	9	5	9	6	5	7	3	6	7



PH Hormones et dopage

	2000	2013	2014	2015	2016	2017	2018	2019	2020	2021	2022	2023
Dopage humain		2	1	1	2	3	2	1		1	7	5
Engraissement illégal						1	5				1	2

PH Drogues

	2000	2013	2014	2015	2016	2017	2018	2019	2020	2021	2022	2023
Vente de cocaïne		6	2	7	3	13	16	5	5	8	23	12
Import-export de cocaïne		6	11	8	2	3	3	2	3	1	7	7
Production de drogues synthétiques		1		6		1	1	3	1	1	1	1
Import-export de drogues synthétiques	2	3	10	5	1	3	2	1	1	3	3	
Vente de drogues synthétiques	1	9	21	13	14	23	15	10	24	19	20	6
Production de cannabis (culture)			7	8	11	8	8	10	5	8	10	7
Import-export de cannabis en grande quantité						1		1	1			
Vente de cannabis en grande quantité			2			1		1	2	1		
Import-export d'héroïne		25	16	6	6	6	3	1	2		9	6
Vente-traffic d'héroïne		7	4	3	4	5	2	3	1	4	19	9

PH Trafic d'armes

	2000	2013	2014	2015	2016	2017	2018	2019	2020	2021	2022	2023
Commerce et production d'arme à feu et mun.		1	1		1	1	7	1	2	4		
Commerce et production d'arme non à feu			1	2		1						

PH Traite des êtres humains

	2000	2013	2014	2015	2016	2017	2018	2019	2020	2021	2022	2023
TEH - exploitation économique		2		1		1			1		1	2
TEH - exploitation sexuelle	2		2	2	2	5	1	2	1		1	



PH Violence dans l'espace public

	2000	2013	2014	2015	2016	2017	2018	2019	2020	2021	2022	2023
Violence physique (transport public)	3	4	1	3	1	3	1	4	4	4	2	3
Violence physique (voie publique)	34	67	65	44	53	61	66	71	65	60	57	55
Violence physique (autre endroit public)	4	3	1	6	1	4	5	6	5	11	5	5
Violence physique (endroit accessible au public)	42	34	30	31	33	32	50	44	18	23	36	37
Violence sexuelle (transport public)			1	2		3		2		3	1	
Violence sexuelle (voie publique)	7	2	6	2	3		3	4		1	4	1
Violence sexuelle (autre endroit public)		1	1	1	1		2	1	1	2		1
Violence sexuelle (endroit accessible au public)	3	4	5	6	7	5	3	4	2	2	5	2
Violence psychique (transport public)	1	2	6	3	1		1	1	2	2	3	2
Violence psychique (voie publique)	27	31	53	46	40	39	49	58	63	52	44	46
Violence psychique (autre endroit public)	1	6	2	2	6	6	10	6	7	6	6	2
Violence psychique (endroit accessible au public)	23	41	26	29	21	12	24	23	29	18	21	22
Vol à main armée (voie publique)	1			3	1			1	2		1	
Vol à main armée (autre endroit public)					1							
Vol à main armée (endroit accessible au public)	12	2	1	2	2		2	1	2	3		
Vol avec violence sans arme (transport public)											1	
Vol avec violence sans arme (voie publique)	4	6	8	8	3	4	6	7	2	2	9	2
Vol avec violence sans arme (autre endroit public)							1	1	1	1		2
Vol avec violence sans arme (endr. acces. au pub.)	4	1			4	3	4	7	2	2	3	4



PH Autre

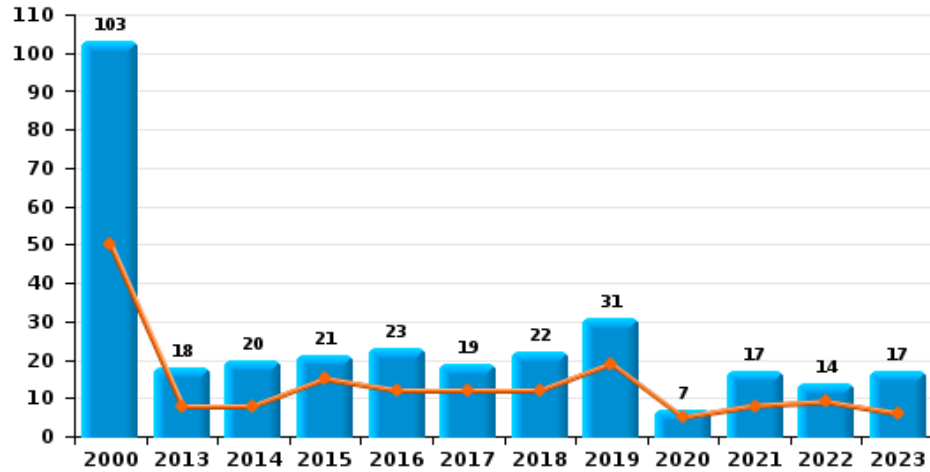
	2000	2013	2014	2015	2016	2017	2018	2019	2020	2021	2022	2023
Faux policiers		3	1		1			1		1		
Terrorisme, extrémisme et radicalisme		1	2	1			1					
Cyberharcèlement	6	23	17	6	10	6	19	18	16	9	10	63
Fraude à l'identité	6	25	25	16	25	27	19	22	29	24	22	22



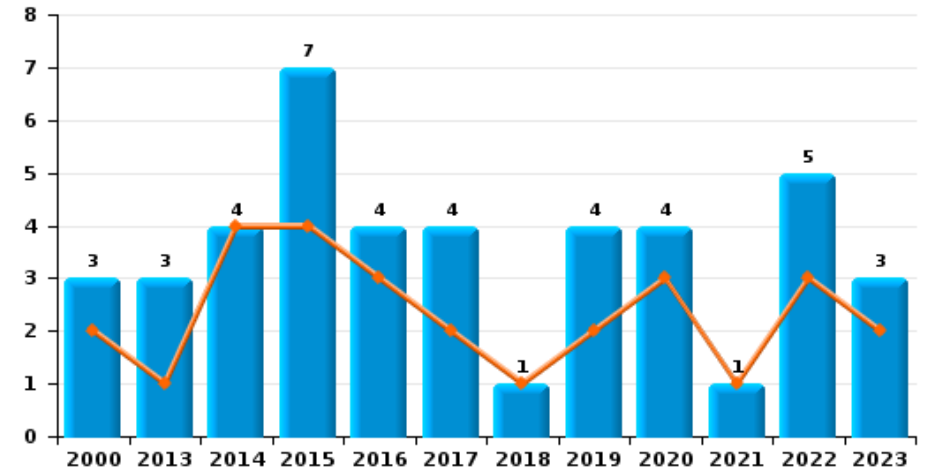
PZ BILZEN/HOESLT/RIEMST

Année ■
Semestre 1 ■

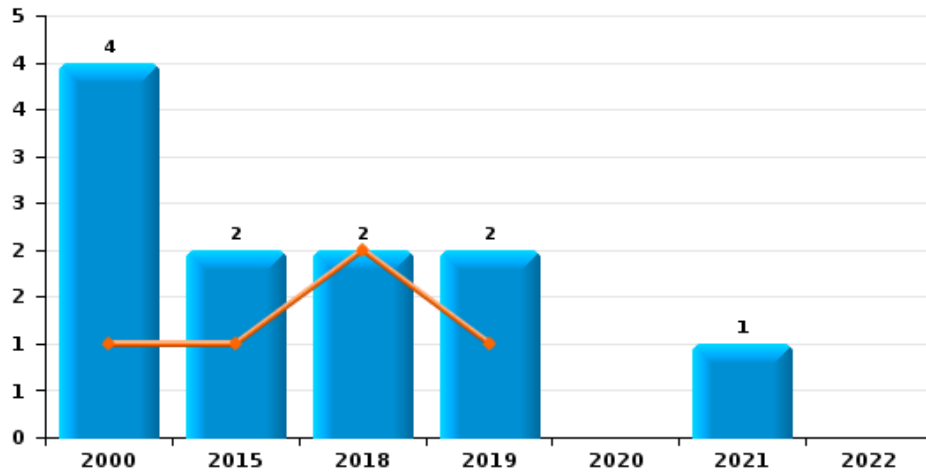
Vol de voiture



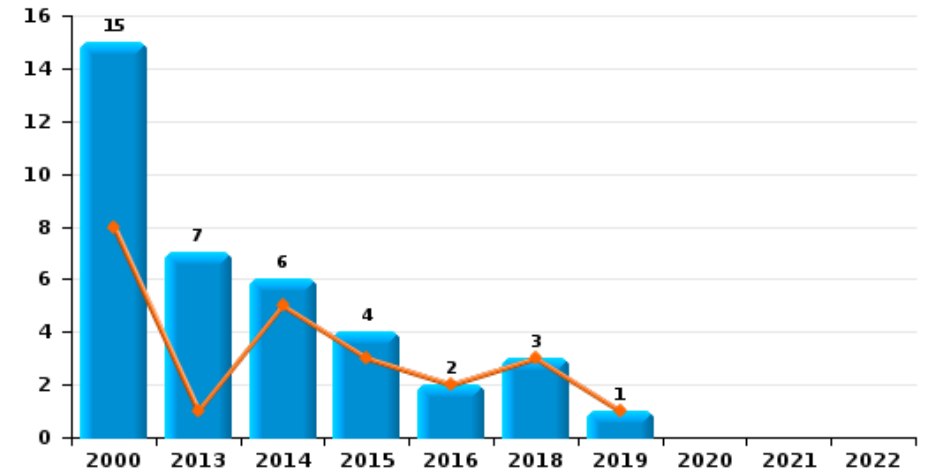
Vol de moto



Carjacking



Vol dans les garages

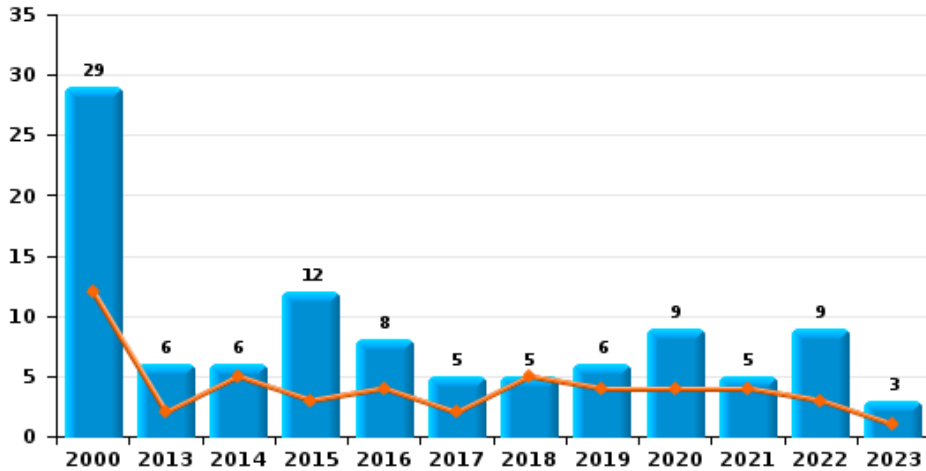




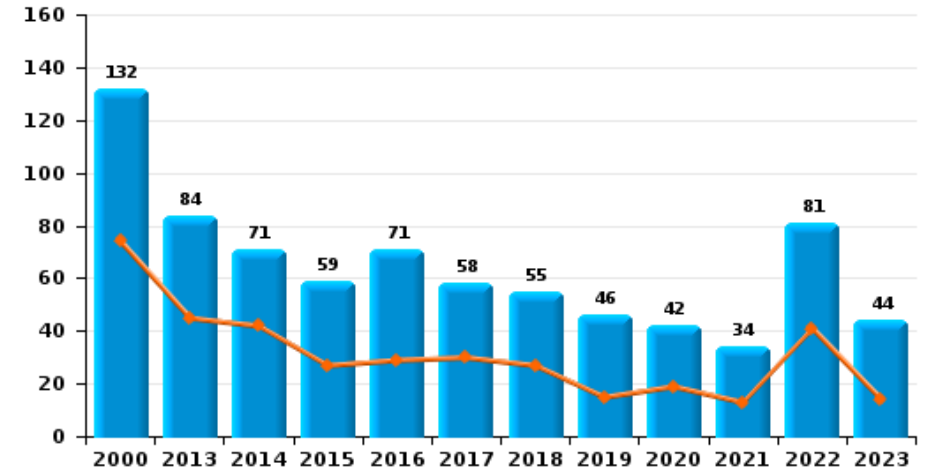
PZ BILZEN/HOESLT/RIEMST

Année	■
Semestre 1	■

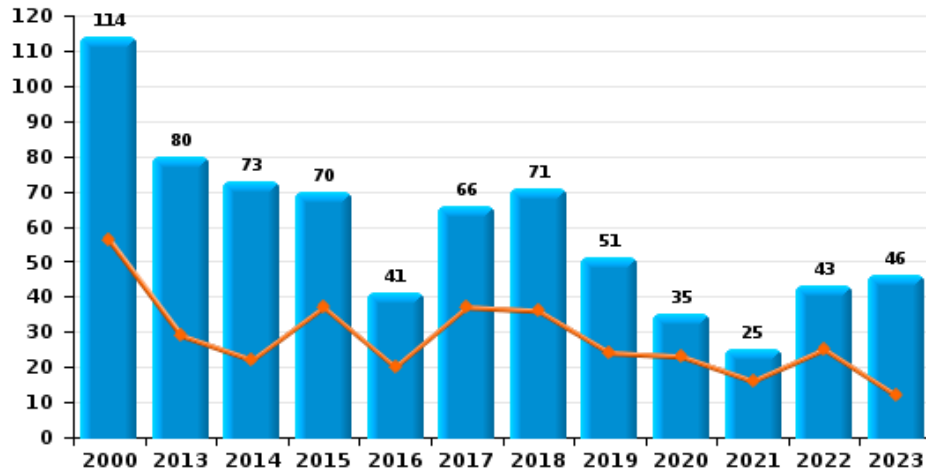
Vol de vélomoteur



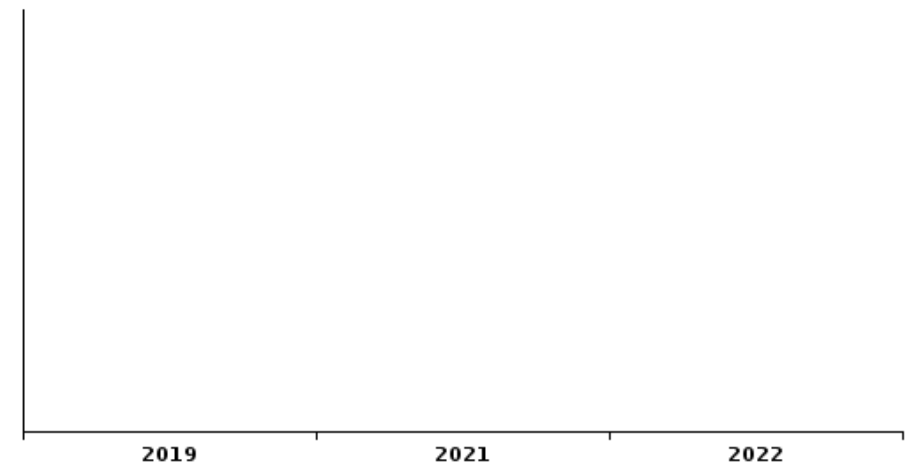
Vol de vélo



Vol dans ou sur un véhicule



Sacjacking dans une voiture

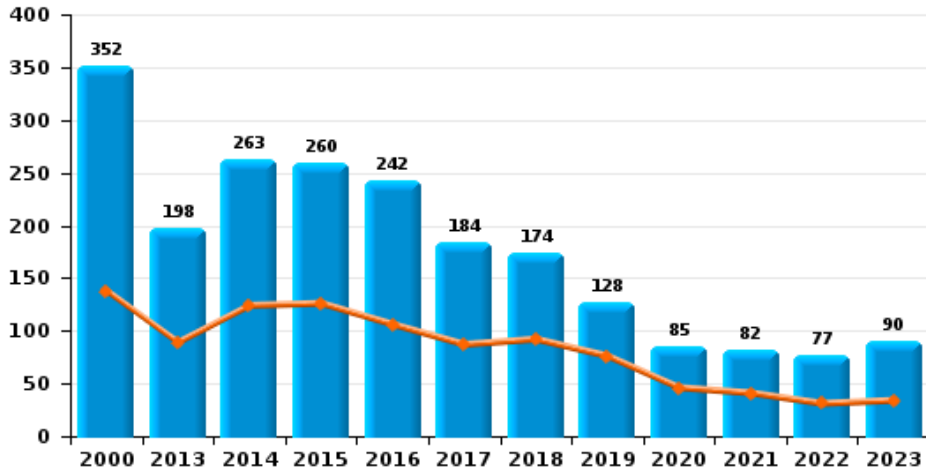




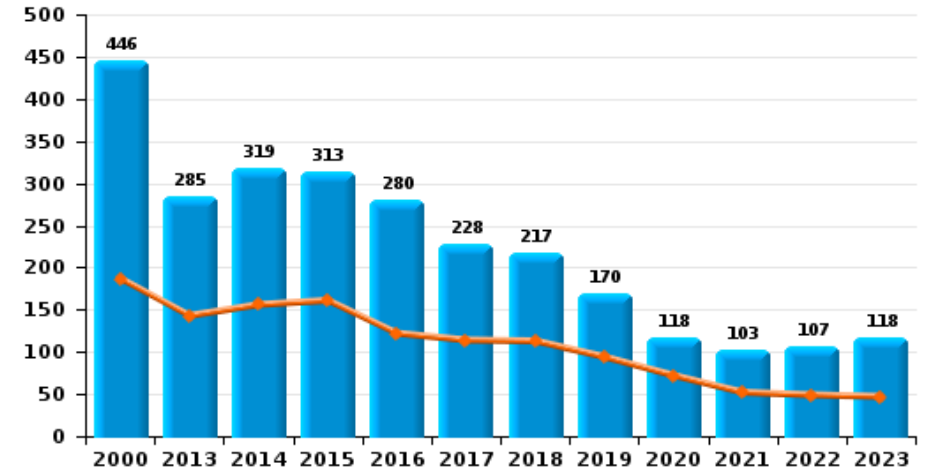
PZ BILZEN/HOESLT/RIEMST

Année ■
Semestre 1 ■

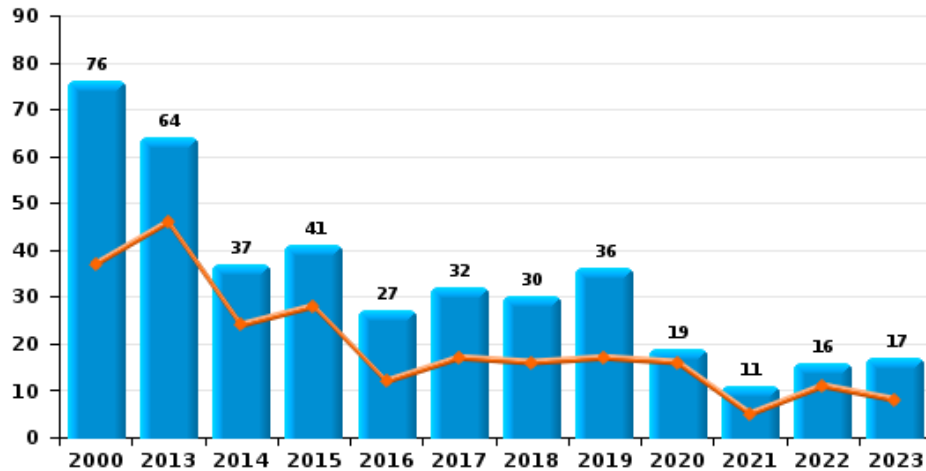
Cambrilage dans habitation



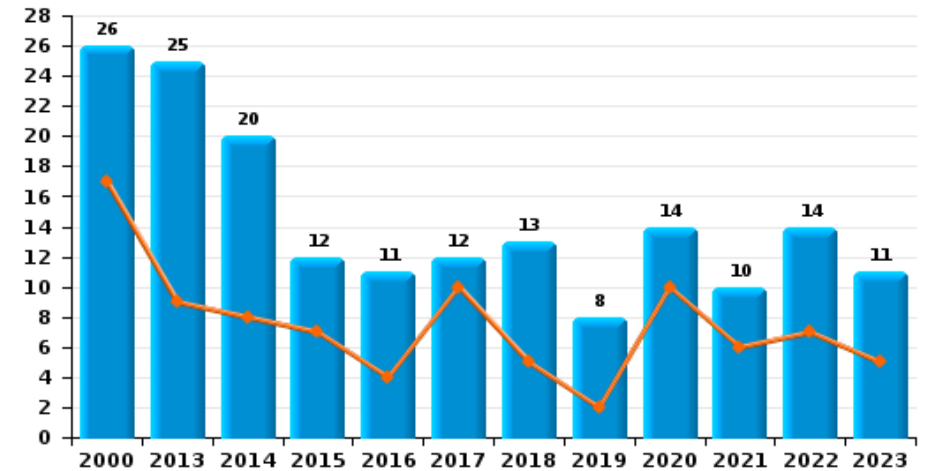
Cambrilage dans bâtiment (total)



Cambrilage ds entreprise ou commerce

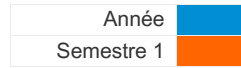


Cambrilage ds service public ou bâtiment administ

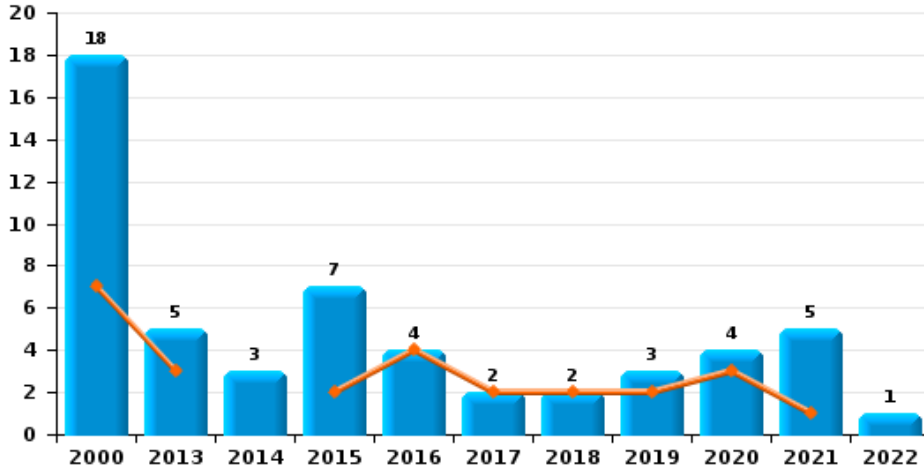




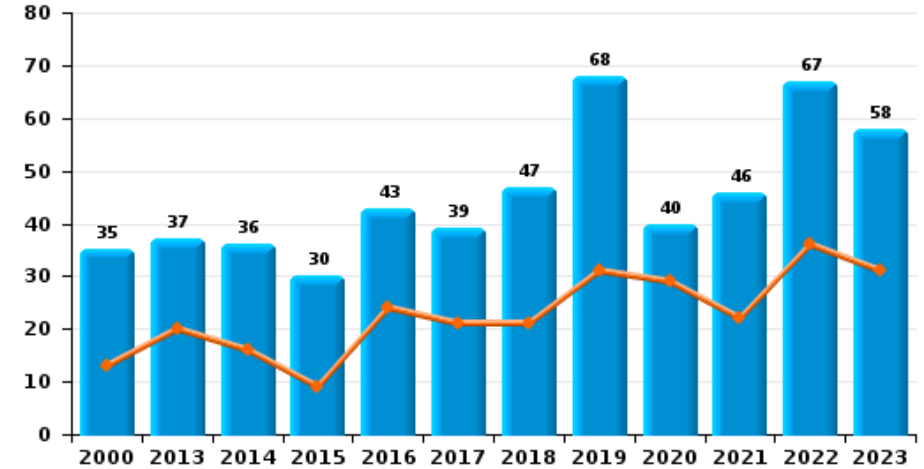
PZ BILZEN/HOESLT/RIEMST



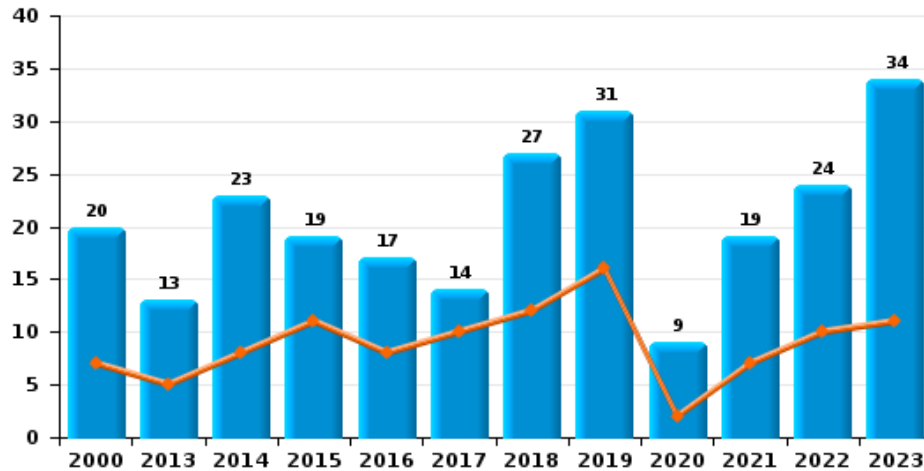
Vol à main armée



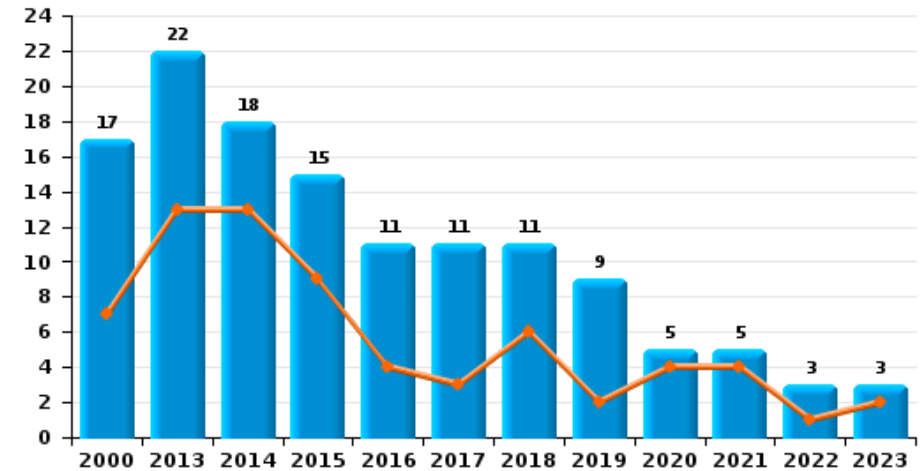
Vol à l'étalage



Vol avec violence sans arme

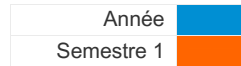


Vol à la tire

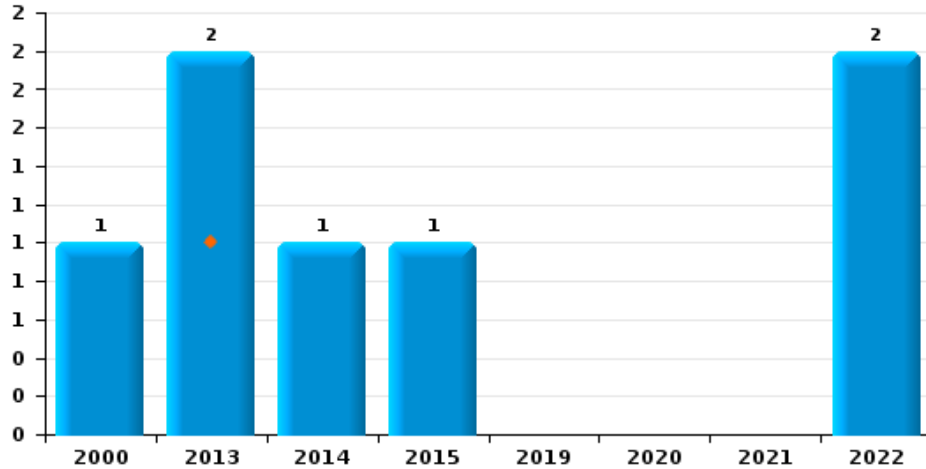




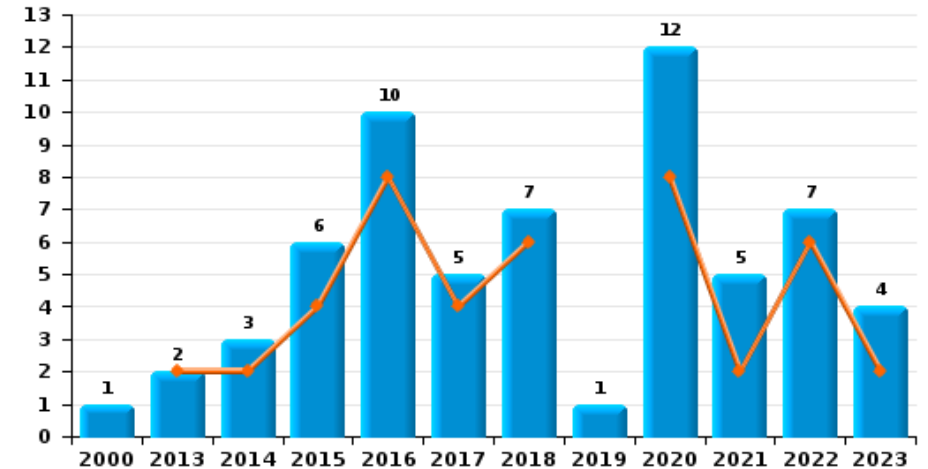
PZ BILZEN/HOESLT/RIEMST



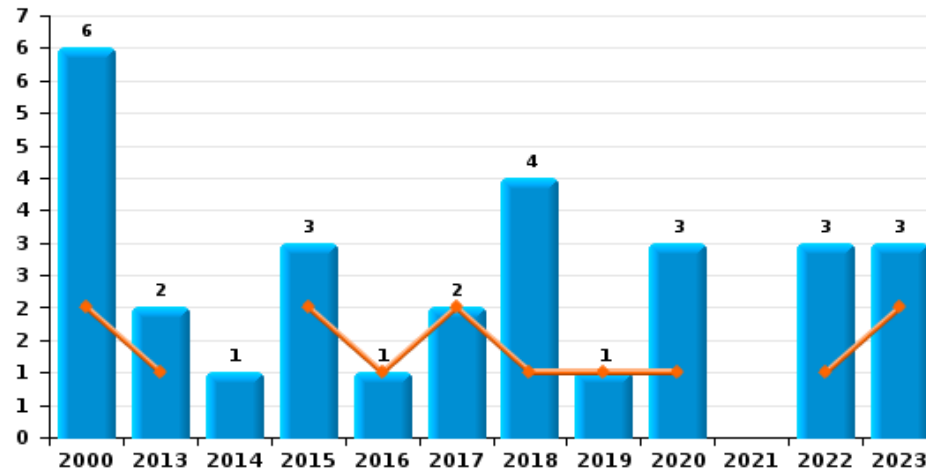
Arrachage de sac à main



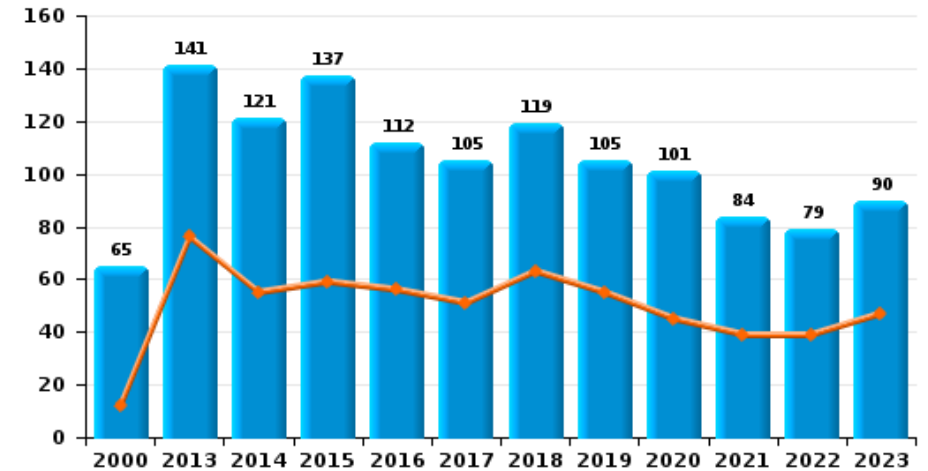
Graffiti



Vol à l'arraché



Dégradation de voiture





PZ BILZEN/HOESELT/RIEMST

FC Vol moyen de transport

		2000	2013	2014	2015	2016	2017	2018	2019	2020	2021	2022	2023
Vol de voiture	Sem 1	50	8	8	15	12	12	12	19	5	8	9	6
	Sem 2	53	10	12	6	11	7	10	12	2	9	5	11
Total		103	18	20	21	23	19	22	31	7	17	14	17
Vol de moto	Sem 1	2	1	4	4	3	2	1	2	3	1	3	2
	Sem 2	1	2		3	1	2		2	1		2	1
Total		3	3	4	7	4	4	1	4	4	1	5	3
Carjacking	Sem 1	1			1			2	1				
	Sem 2	3			1				1		1		
Total		4			2			2	2		1		
Homejacking	Sem 1	2				1			1				
	Sem 2												1
Total		2				1			1				1
Vol dans les garages	Sem 1	8	1	5	3	2		3	1				
	Sem 2	7	6	1	1								
Total		15	7	6	4	2		3	1				
Vol de vélomoteur	Sem 1	12	2	5	3	4	2	5	4	4	4	3	1
	Sem 2	17	4	1	9	4	3		2	5	1	6	2
Total		29	6	6	12	8	5	5	6	9	5	9	3
Vol de vélo	Sem 1	74	45	42	27	29	30	27	15	19	13	41	14
	Sem 2	58	39	29	32	42	28	28	31	23	21	40	30
Total		132	84	71	59	71	58	55	46	42	34	81	44



FC Cambriolage

		2000	2013	2014	2015	2016	2017	2018	2019	2020	2021	2022	2023
Cambriolage dans habitation	Sem 1	138	89	124	126	106	87	92	76	46	41	31	34
	Sem 2	214	109	139	134	136	97	82	52	39	41	46	56
Total		352	198	263	260	242	184	174	128	85	82	77	90
Cambriolage ds entreprise ou commerce	Sem 1	37	46	24	28	12	17	16	17	16	5	11	8
	Sem 2	39	18	13	13	15	15	14	19	3	6	5	9
Total		76	64	37	41	27	32	30	36	19	11	16	17
Cambriolage ds service public ou bâtiment administ	Sem 1	17	9	8	7	4	10	5	2	10	6	7	5
	Sem 2	9	16	12	5	7	2	8	6	4	4	7	6
Total		26	25	20	12	11	12	13	8	14	10	14	11
Vol au bélier	Sem 1		2		4		1						
	Sem 2		1	2		1		2					
Total			3	2	4	1	1	2					
Cambriolage dans bâtiment (total)	Sem 1	187	143	156	161	122	114	113	94	72	52	49	47
	Sem 2	259	142	163	152	158	114	104	76	46	51	58	71
Total		446	285	319	313	280	228	217	170	118	103	107	118



FC Vol autre

		2000	2013	2014	2015	2016	2017	2018	2019	2020	2021	2022	2023
Vol à main armée	Sem 1	7	3		2	4	2	2	2	3	1		
	Sem 2	11	2	3	5				1	1	4	1	
Total		18	5	3	7	4	2	2	3	4	5	1	
Vol avec violence sans arme	Sem 1	7	5	8	11	8	10	12	16	2	7	10	11
	Sem 2	13	8	15	8	9	4	15	15	7	12	14	23
Total		20	13	23	19	17	14	27	31	9	19	24	34
Vol dans ou sur un véhicule	Sem 1	56	29	22	37	20	37	36	24	23	16	25	12
	Sem 2	58	51	51	33	21	29	35	27	12	9	18	34
Total		114	80	73	70	41	66	71	51	35	25	43	46
Vol d'armes et explosifs	Sem 1	1	3	1	1	6	3	1		1	2		1
	Sem 2	7	4	3	1	6	2	1		1	2	1	3
Total		8	7	4	2	12	5	2		2	4	1	4
Steaming	Sem 2												1
Total													1
Arrachage de sac à main	Sem 1		1										
	Sem 2	1	1	1	1							2	
Total		1	2	1	1							2	
Vol à l'arraché	Sem 1	2	1		2	1	2	1	1	1		1	2
	Sem 2	4	1	1	1			3		2		2	1
Total		6	2	1	3	1	2	4	1	3		3	3
Vol à la tire	Sem 1	7	13	13	9	4	3	6	2	4	4	1	2
	Sem 2	10	9	5	6	7	8	5	7	1	1	2	1
Total		17	22	18	15	11	11	11	9	5	5	3	3



FC Vol autre

		2000	2013	2014	2015	2016	2017	2018	2019	2020	2021	2022	2023
Vol à l'étalage	Sem 1	13	20	16	9	24	21	21	31	29	22	36	31
	Sem 2	22	17	20	21	19	18	26	37	11	24	31	27
Total		35	37	36	30	43	39	47	68	40	46	67	58
Vol par ruse	Sem 1	7	8	7	11	2	3	2	4	1			6
	Sem 2	6	12	8	7	3	2	2	3		1	1	9
Total		13	20	15	18	5	5	4	7	1	1	1	15
Vol de métaux	Sem 1	2	11	9	15	5	13	11	6	5	4	2	21
	Sem 2	4	14	5	4	8	9	13	9		3	15	4
Total		6	25	14	19	13	22	24	15	5	7	17	25
Vol sur les chantiers	Sem 1	6	12	13	10	4	19	10	7	7	7	3	19
	Sem 2	8	20	6	5	6	5	8	12	6	2	7	4
Total		14	32	19	15	10	24	18	19	13	9	10	23
Home-invasion	Sem 2												1
Total													1
Vol d'animaux	Sem 1	3	5	5				1		1	2		
	Sem 2	1		2	4	2	4	1	3	1	1	1	1
Total		4	5	7	4	2	4	2	3	2	3	1	1
Vol de cargaison	Sem 1						1	2	1				
	Sem 2			1	1	1	3				1	1	2
Total				1	1	1	4	2	1		1	1	2



Criminalité ICT

		2000	2013	2014	2015	2016	2017	2018	2019	2020	2021	2022	2023
Fraude de cartes de paiements	Sem 1		3	1	9	7	13	8	13	11	5	5	5
	Sem 2		3	2	12	5	14	13	16	4	10	3	5
Total			6	3	21	12	27	21	29	15	15	8	10
Phishing	Sem 1		3	5	1		4	3	12	39	20	31	41
	Sem 2		2	2		1	2	2	23	43	18	23	47
Total			5	7	1	1	6	5	35	82	38	54	88
Ransomware	Sem 1							1	1		1	1	
	Sem 2					2	4	1	1				1
Total						2	5	2	1		1	1	1
Shouldersurfing	Sem 1						5						1
	Sem 2			6		4							
Total				6		9							1
Skimming	Sem 1		1		7								
	Sem 2					2	1						1
Total			1		7	2	1						1



FC Autre

		2000	2013	2014	2015	2016	2017	2018	2019	2020	2021	2022	2023
Violence contre les métiers d'intérêt général	Sem 1		4	1	1	1	3	6	3	2	7	10	5
	Sem 2		2	7	7	4	3	2	2	2	6	7	3
	Total		6	8	8	5	6	8	5	4	13	17	8
Viol collectif	Sem 1			1									
	Total			1									
Graffiti	Sem 1		2	2	4	8	4	6		8	2	6	2
	Sem 2	1		1	2	2	1	1	1	4	3	1	2
	Total	1	2	3	6	10	5	7	1	12	5	7	4
Dégradation de voiture	Sem 1	12	76	55	59	56	51	63	55	45	39	39	47
	Sem 2	53	65	66	78	56	54	56	50	56	45	40	43
	Total	65	141	121	137	112	105	119	105	101	84	79	90
Rixe au couteau	Sem 1				3	1		1	2				2
	Sem 2		1	2	2			5			1	2	3
	Total		1	2	5	1		6	2		1	2	5



PH Violence intrafamiliale (VIF)

		2000	2013	2014	2015	2016	2017	2018	2019	2020	2021	2022	2023
VIF: physique, dans le couple	Sem 1	6	35	37	38	26	34	44	36	43	38	55	45
	Sem 2	14	41	26	31	39	38	57	48	46	61	54	68
Total		20	76	63	69	65	72	101	84	89	99	109	113
VIF: physique, envers des descendants	Sem 1		2	6	5	4	4	4	6	6	6	8	13
	Sem 2		5	7	7	5	4	7	7	3	9	8	5
Total			7	13	12	9	8	11	13	9	15	16	18
VIF: physique, envers d'autres membres	Sem 1	14	4	10	11	6	7	13	7	5	16	11	6
	Sem 2	10	8	10	7	5	9	8	7	11	11	6	6
Total		24	12	20	18	11	16	21	14	16	27	17	12
VIF: sexuelle, dans le couple	Sem 1									1			
	Sem 2											1	1
Total										1		1	1
VIF: sexuelle, envers des descendants	Sem 1		2	1				3	2	3		4	
	Sem 2	1		1	1					4		1	
Total		1	2	2	1			3	2	7		5	
VIF: sexuelle, envers d'autres membres	Sem 2			1									
	Total			1									
VIF: psychique, dans le couple	Sem 1	9	29	28	25	32	15	36	33	32	17	17	19
	Sem 2	28	47	25	25	45	27	34	25	46	27	26	48
Total		37	76	53	50	77	42	70	58	78	44	43	67
VIF: psychique, envers des descendants	Sem 1			1		2	2	1	3	1		1	
	Sem 2			1		3	3	3	1	2		1	
Total				2		5	5	4	4	3		2	



PH Violence intrafamiliale (VIF)

		2000	2013	2014	2015	2016	2017	2018	2019	2020	2021	2022	2023
VIF: psychique, envers d'autres membres	Sem 1		1	2	3	1	2	1	2		3	1	3
	Sem 2		1	1	2	3	4	4		3	1	4	3
Total			2	3	5	4	6	5	2	3	4	5	6
VIF: économique, dans le couple	Sem 1	1		3	5	1	4	2			4	4	2
	Sem 2		2	2	4	2	4	5	3	1	2	2	2
Total		1	2	5	9	3	8	7	3	1	6	6	4
VIF: économique, envers des descendants	Sem 1	1					1						
	Sem 2			1	1		1	1		1			
Total		1		1	1		2	1		1			
VIF: économique, envers d'autres membres	Sem 1	7	1	2	5	2	4	3	2	3	1	3	6
	Sem 2	4	7		4	3	5	3	3	4	2	3	1
Total		11	8	2	9	5	9	6	5	7	3	6	7



PH Hormones et dopage

		2000	2013	2014	2015	2016	2017	2018	2019	2020	2021	2022	2023
Dopage humain	Sem 1			1	1	2	1	2	1		1	3	2
	Sem 2		2				2					4	3
	Total		2	1	1	2	3	2	1		1	7	5
Engraissement illégal	Sem 1												1
	Sem 2						1	5				1	1
	Total						1	5				1	2



PH Drogues

		2000	2013	2014	2015	2016	2017	2018	2019	2020	2021	2022	2023
Vente de cocaïne	Sem 1		4	2	3	1	5	8	1	2	2	11	8
	Sem 2		2		4	2	8	8	4	3	6	12	4
Total			6	2	7	3	13	16	5	5	8	23	12
Import-export de cocaïne	Sem 1		4	8	3	1	2	1	2	3	1		6
	Sem 2		2	3	5	1	1	2				7	1
Total			6	11	8	2	3	3	2	3	1	7	7
Production de drogues synthétiques	Sem 1		1		5		1		1	1			1
	Sem 2				1			1	2		1	1	
Total			1		6		1	1	3	1	1	1	1
Import-export de drogues synthétiques	Sem 1	1	2	3	2	1	2			1	3	3	
	Sem 2	1	1	7	3		1	2	1				
Total		2	3	10	5	1	3	2	1	1	3	3	
Vente de drogues synthétiques	Sem 1		3	8	4	7	6	5	1	13	5	9	5
	Sem 2	1	6	13	9	7	17	10	9	11	14	11	1
Total		1	9	21	13	14	23	15	10	24	19	20	6
Production de cannabis (culture)	Sem 1			4	5	5	4	3	5	3	5	7	4
	Sem 2			3	3	6	4	5	5	2	3	3	3
Total				7	8	11	8	8	10	5	8	10	7
Import-export de cannabis en grande quantité	Sem 1									1			
	Sem 2						1		1				
Total							1		1	1			
Vente de cannabis en grande quantité	Sem 1									2	1		
	Sem 2			2			1		1				
Total				2			1		1	2	1		



PH Drogues

		2000	2013	2014	2015	2016	2017	2018	2019	2020	2021	2022	2023
Import-export d'héroïne	Sem 1		11	7	3	4	2	1	1	2		1	4
	Sem 2		14	9	3	2	4	2				8	2
Total			25	16	6	6	6	3	1	2		9	6
Vente-traffic d'héroïne	Sem 1		3	4	1	3	3	1		1	1	9	7
	Sem 2		4		2	1	2	1	3		3	10	2
Total			7	4	3	4	5	2	3	1	4	19	9



PH Trafic d'armes

		2000	2013	2014	2015	2016	2017	2018	2019	2020	2021	2022	2023
Commerce et production d'arme à feu et mun.	Sem 1		1	1				1			1		
	Sem 2					1	1	6	1	2	3		
Total			1	1		1	1	7	1	2	4		
Commerce et production d'arme non à feu	Sem 1						1						
	Sem 2			1	2								
Total				1	2		1						



PH Traite des êtres humains

		2000	2013	2014	2015	2016	2017	2018	2019	2020	2021	2022	2023
TEH - exploitation économique	Sem 1		1		1		1			1			
	Sem 2		1									1	2
Total			2		1		1			1		1	2
TEH - exploitation sexuelle	Sem 1	1			1	2	1	1					
	Sem 2	1		2	1		4		2	1		1	
Total		2		2	2	2	5	1	2	1		1	



PH Violence dans l'espace public

		2000	2013	2014	2015	2016	2017	2018	2019	2020	2021	2022	2023
Violence physique (transport public)	Sem 1	1	3	1	2	1			3	1	3	2	2
	Sem 2	2	1		1		3	1	1	3	1		1
Total		3	4	1	3	1	3	1	4	4	4	2	3
Violence physique (voie publique)	Sem 1	18	36	32	24	29	27	43	28	31	27	34	32
	Sem 2	16	31	33	20	24	34	23	43	34	33	23	23
Total		34	67	65	44	53	61	66	71	65	60	57	55
Violence physique (autre endroit public)	Sem 1	2	1		2	1	1	2	4	2	5	3	3
	Sem 2	2	2	1	4		3	3	2	3	6	2	2
Total		4	3	1	6	1	4	5	6	5	11	5	5
Violence physique (endroit accessible au public)	Sem 1	26	13	16	12	15	11	27	18	9	7	23	22
	Sem 2	16	21	14	19	18	21	23	26	9	16	13	15
Total		42	34	30	31	33	32	50	44	18	23	36	37
Violence sexuelle (transport public)	Sem 1			1	1		1		1		1		
	Sem 2				1		2		1		2	1	
Total				1	2		3		2		3	1	
Violence sexuelle (voie publique)	Sem 1	4		1	1	2		2	3			3	1
	Sem 2	3	2	5	1	1		1	1		1	1	
Total		7	2	6	2	3		3	4		1	4	1
Violence sexuelle (autre endroit public)	Sem 1		1		1			1			2		1
	Sem 2			1		1		1	1	1			
Total			1	1	1	1		2	1	1	2		1
Violence sexuelle (endroit accessible au public)	Sem 1	2	4	1	3	2	3	1	1	2	1	3	2
	Sem 2	1		4	3	5	2	2	3		1	2	
Total		3	4	5	6	7	5	3	4	2	2	5	2



PH Violence dans l'espace public

		2000	2013	2014	2015	2016	2017	2018	2019	2020	2021	2022	2023
Violence psychique (transport public)	Sem 1		2	3	2	1		1	1	2		2	2
	Sem 2	1		3	1						2	1	
	Total	1	2	6	3	1		1	1	2	2	3	2
Violence psychique (voie publique)	Sem 1	15	17	34	22	23	19	21	27	32	29	27	22
	Sem 2	12	14	19	24	17	20	28	31	31	23	17	24
	Total	27	31	53	46	40	39	49	58	63	52	44	46
Violence psychique (autre endroit public)	Sem 1	1	1	2	2	5	3	4	3	1	2	4	1
	Sem 2		5			1	3	6	3	6	4	2	1
	Total	1	6	2	2	6	6	10	6	7	6	6	2
Violence psychique (endroit accessible au public)	Sem 1	9	18	13	16	4	6	12	12	16	10	7	8
	Sem 2	14	23	13	13	17	6	12	11	13	8	14	14
	Total	23	41	26	29	21	12	24	23	29	18	21	22
Vol à main armée (voie publique)	Sem 1				1	1				1			
	Sem 2	1			2				1	1		1	
	Total	1			3	1			1	2		1	
Vol à main armée (autre endroit public)	Sem 1					1							
	Sem 2												
	Total					1							
Vol à main armée (endroit accessible au public)	Sem 1	6	1			2		2	1	2			
	Sem 2	6	1	1	2						3		
	Total	12	2	1	2	2		2	1	2	3		
Vol avec violence sans arme (transport public)	Sem 2											1	
	Sem 1												
	Total											1	



PH Violence dans l'espace public

		2000	2013	2014	2015	2016	2017	2018	2019	2020	2021	2022	2023
Vol avec violence sans arme (voie publique)	Sem 1	1	2	2	4		3	3	3	1	1	5	
	Sem 2	3	4	6	4	3	1	3	4	1	1	4	2
Total		4	6	8	8	3	4	6	7	2	2	9	2
Vol avec violence sans arme (autre endroit public)	Sem 1							1					1
	Sem 2								1	1	1		1
Total								1	1	1	1		2
Vol avec violence sans arme (endr. acces. au pub.)	Sem 1	1				2	2	1	3	1		2	2
	Sem 2	3	1			2	1	3	4	1	2	1	2
Total		4	1			4	3	4	7	2	2	3	4



PH Autre

		2000	2013	2014	2015	2016	2017	2018	2019	2020	2021	2022	2023
Faux policiers	Sem 1		2						1				
	Sem 2		1	1		1					1		
	Total		3	1		1			1		1		
Terrorisme, extrémisme et radicalisme	Sem 2		1	2	1			1					
	Total		1	2	1			1					
Cyberharcèlement	Sem 1	4	12	11	3	2	2	10	12	7	7	3	33
	Sem 2	2	11	6	3	8	4	9	6	9	2	7	30
	Total	6	23	17	6	10	6	19	18	16	9	10	63
Fraude à l'identité	Sem 1	2	13	10	5	12	14	9	14	14	10	11	7
	Sem 2	4	12	15	11	13	13	10	8	15	14	11	15
	Total	6	25	25	16	25	27	19	22	29	24	22	22



PZ BILZEN/HOESELT/RIEMST

2022

FC Vol moyen de transport

	Jan	Fév	Mar	Avr	Mai	Juin	Juil	Août	Sep	Oct	Nov	Déc	Total
Vol de voiture	3		1	1		4	1			1	1	2	14
Vol de moto			1	1		1	1				1		5
Vol de vélomoteur	1				1	1	2	4					9
Vol de vélo	1	3	3	9	20	5	7	9	9	4	4	7	81

FC Cambriolage

	Jan	Fév	Mar	Avr	Mai	Juin	Juil	Août	Sep	Oct	Nov	Déc	Total
Cambriolage dans habitation	4	8	6	6	5	2	7	2	2	4	10	21	77
Cambriolage ds entreprise ou commerce	2	4	2		2	1		1	2	1		1	16
Cambriolage ds service public ou bâtiment administ	2	3	1			1	1	2	1	1	2		14
Cambriolage dans bâtiment (total)	8	15	9	6	7	4	8	5	5	6	12	22	107



FC Vol autre

	Jan	Fév	Mar	Avr	Mai	Juin	Juil	Août	Sep	Oct	Nov	Déc	Total
Vol à main armée											1		1
Vol avec violence sans arme	1	2	3	1	2	1	2	5	1	2	1	3	24
Vol dans ou sur un véhicule	1	8	3	4	5	4	3	3	5	1	4	2	43
Vol d'armes et explosifs												1	1
Arrachage de sac à main								2					2
Vol à l'arraché				1				2					3
Vol à la tire				1			1		1				3
Vol à l'étalage	8	5	11	5	5	2	5	3	9	11	1	2	67
Vol par ruse											1		1
Vol de métaux						2	4	1	1	3	3	3	17
Vol sur les chantiers		1	1	1			1	1	2		2	1	10
Vol d'animaux								1					1
Vol de cargaison									1				1

Criminalité ICT

	Jan	Fév	Mar	Avr	Mai	Juin	Juil	Août	Sep	Oct	Nov	Déc	Total
Fraude de cartes de paiements			1		2	2		1	1		1		8
Phishing	9	4	3	5	5	5	1	3	6	1	8	4	54
Ransomware	1												1

FC Autre

	Jan	Fév	Mar	Avr	Mai	Juin	Juil	Août	Sep	Oct	Nov	Déc	Total
Violence contre les métiers d'intérêt général	3		2	4		1		1	2		1	3	17
Graffiti					6				1				7
Dégradation de voiture	3	6	7	8	7	8	7	10	3	7	7	6	79
Rixe au couteau							1	1					2



PH Violence intrafamiliale (VIF)

	Jan	Fév	Mar	Avr	Mai	Juin	Juil	Août	Sep	Oct	Nov	Déc	Total
VIF: physique, dans le couple	12	6	3	10	14	10	7	7	9	13	7	11	109
VIF: physique, envers des descendants		3			4	1	2	1	2	1		2	16
VIF: physique, envers d'autres membres	1	3	1	1	3	2	1	1	1	1	1	1	17
VIF: sexuelle, dans le couple										1			1
VIF: sexuelle, envers des descendants	1		3							1			5
VIF: psychique, dans le couple	5	2	1	4	3	2	3		4	6	7	6	43
VIF: psychique, envers des descendants			1				1						2
VIF: psychique, envers d'autres membres			1				2			1	1		5
VIF: économique, dans le couple			1	1	1	1	1				1		6
VIF: économique, envers d'autres membres			3								2	1	6

PH Hormones et dopage

	Jan	Fév	Sep	Oct	Nov	Total
Dopage humain	2	1	1	2	1	7
Engraissement illégal			1			1

PH Drogues

	Jan	Fév	Mar	Avr	Mai	Juin	Juil	Août	Sep	Oct	Nov	Déc	Total
Vente de cocaïne	4	3			2	2	1	1	4	4	2		23
Import-export de cocaïne							1		2	4			7
Production de drogues synthétiques										1			1
Import-export de drogues synthétiques	1		1			1							3
Vente de drogues synthétiques	2	2		1	1	3	3		1	2	3	2	20
Production de cannabis (culture)	1	3	2		1			1			1	1	10
Import-export d'héroïne	1						1		2	4	1		9
Vente-traffic d héroïne		1	2	1	3	2	1		3	5	1		19



PH Traite des êtres humains

	Nov	Déc	Total
TEH - exploitation économique	1		1
TEH - exploitation sexuelle		1	1

PH Violence dans l'espace public

	Jan	Fév	Mar	Avr	Mai	Juin	Juil	Août	Sep	Oct	Nov	Déc	Total
Violence physique (transport public)			1	1									2
Violence physique (voie publique)	7	2	5	7	7	6	5	5	5	1	2	5	57
Violence physique (autre endroit public)	1		2					1				1	5
Violence physique (endroit accessible au public)	4	7	4	3	2	3	1	2	3	3	2	2	36
Violence sexuelle (transport public)												1	1
Violence sexuelle (voie publique)				1	1	1			1				4
Violence sexuelle (endroit accessible au public)		1			1	1		1				1	5
Violence psychique (transport public)			1		1						1		3
Violence psychique (voie publique)	4	2	6	7	3	5	2	4	3	2	3	3	44
Violence psychique (autre endroit public)	2	1	1								1	1	6
Violence psychique (endroit accessible au public)	2		1	3	1		3	2		3	2	4	21
Vol à main armée (voie publique)											1		1
Vol avec violence sans arme (transport public)											1		1
Vol avec violence sans arme (voie publique)	1	1	2		1		1	2				1	9
Vol avec violence sans arme (endr. acces. au pub.)		1		1				1					3

PH Autre

	Jan	Fév	Mar	Avr	Mai	Juin	Août	Sep	Oct	Nov	Déc	Total
Cyberharcèlement		1		1	1		1	1	1		4	10
Fraude à l'identité	1		2	1	3	4	3	2	2	1	3	22



2023

FC Vol moyen de transport

	Jan	Fév	Mar	Avr	Mai	Juin	Juil	Août	Sep	Oct	Nov	Déc	Total
Vol de voiture		3		2		1	2	3		2	2	2	17
Vol de moto				2						1			3
Homejacking											1		1
Vol de vélomoteur						1					2		3
Vol de vélo	1	1	1	1	7	3	10	5	5	6		4	44

FC Cambriolage

	Jan	Fév	Mar	Avr	Mai	Juin	Juil	Août	Sep	Oct	Nov	Déc	Total
Cambriolage dans habitation	12	6	4	3	6	3	9	6		5	14	22	90
Cambriolage ds entreprise ou commerce	1	1	3		2	1	2	3	1		3		17
Cambriolage ds service public ou bâtiment administ	2		1	1	1			2	1	1		2	11
Cambriolage dans bâtiment (total)	15	7	8	4	9	4	11	11	2	6	17	24	118



FC Vol autre

	Jan	Fév	Mar	Avr	Mai	Juin	Juil	Août	Sep	Oct	Nov	Déc	Total
Vol avec violence sans arme	2		1	4	2	2	2	5	5	2	3	6	34
Vol dans ou sur un véhicule	2	2	2		3	3	8	13		4	3	6	46
Vol d'armes et explosifs	1						2					1	4
Steaming									1				1
Vol à l'arraché	1			1							1		3
Vol à la tire			1	1							1		3
Vol à l'étalage	6	5	2	5	7	6	3	3	11	4	2	4	58
Vol par ruse			2		2	2		1	2	4		2	15
Vol de métaux	4	12	2	1		2	1	1				2	25
Vol sur les chantiers	2	16	1				1	1			1	1	23
Home-invasion											1		1
Vol d'animaux											1		1
Vol de cargaison							1					1	2

Criminalité ICT

	Jan	Fév	Mar	Avr	Mai	Juin	Juil	Août	Sep	Oct	Nov	Déc	Total
Fraude de cartes de paiements	3				2		1	3	1				10
Phishing	14	11	3	6	4	3	4	10	9	6	7	11	88
Ransomware												1	1
Shouldersurfing					1								1
Skimming								1					1

FC Autre

	Jan	Fév	Mar	Avr	Mai	Juin	Juil	Août	Sep	Oct	Nov	Déc	Total
Violence contre les métiers d'intérêt général	1		2	1		1			1	1		1	8
Graffiti				1	1						1	1	4
Dégradation de voiture	7	6	8	6	10	10	5	8	7	7	7	9	90
Rixe au couteau		1			1			1				2	5



PH Violence intrafamiliale (VIF)

	Jan	Fév	Mar	Avr	Mai	Juin	Juil	Août	Sep	Oct	Nov	Déc	Total
VIF: physique, dans le couple	3	5	9	9	13	6	7	12	16	14	7	12	113
VIF: physique, envers des descendants	1	1		2	3	6	1		1	3			18
VIF: physique, envers d'autres membres	1	1	2	1		1		2	1	2		1	12
VIF: sexuelle, dans le couple										1			1
VIF: psychique, dans le couple	5	3	2	2	3	4	6	13	8	5	6	10	67
VIF: psychique, envers d'autres membres		1		1		1	1	1				1	6
VIF: économique, dans le couple					1	1		1			1		4
VIF: économique, envers d'autres membres			2	1	1	2				1			7

PH Hormones et dopage

	Jan	Fév	Mai	Juil	Nov	Déc	Total
Dopage humain		1	1	1	1	1	5
Engraissement illégal	1				1		2

PH Drogues

	Jan	Fév	Mar	Avr	Mai	Juin	Juil	Sep	Oct	Nov	Déc	Total
Vente de cocaïne	1	1	2	3	1		1	2			1	12
Import-export de cocaïne	1		1	2	1	1	1					7
Production de drogues synthétiques		1										1
Vente de drogues synthétiques		1		1	1	2				1		6
Production de cannabis (culture)	2		1			1	1		2			7
Import-export d'héroïne	1			2		1				1	1	6
Vente-traffic d'héroïne	1	1		2	1	2				1	1	9

PH Traite des êtres humains

	Juil	Sep	Total
TEH - exploitation économique	1	1	2



PH Violence dans l'espace public

	Jan	Fév	Mar	Avr	Mai	Juin	Juil	Août	Sep	Oct	Nov	Déc	Total
Violence physique (transport public)					1	1						1	3
Violence physique (voie publique)	3	6	6		10	7	4	2	5	1	3	8	55
Violence physique (autre endroit public)					1	2	1			1			5
Violence physique (endroit accessible au public)	2		3	7	8	2	2	3	1	2	3	4	37
Violence sexuelle (voie publique)					1								1
Violence sexuelle (autre endroit public)			1										1
Violence sexuelle (endroit accessible au public)					2								2
Violence psychique (transport public)			1	1									2
Violence psychique (voie publique)	2	8	3	2	3	4	3	6	6		3	6	46
Violence psychique (autre endroit public)	1								1				2
Violence psychique (endroit accessible au public)				4	2	2	2	6	1	3	1	1	22
Vol avec violence sans arme (voie publique)									1			1	2
Vol avec violence sans arme (autre endroit public)				1			1						2
Vol avec violence sans arme (endr. acces. au pub.)	1				1				2				4

PH Autre

	Jan	Fév	Mar	Avr	Mai	Juin	Juil	Août	Sep	Oct	Nov	Déc	Total
Cyberharcèlement	4	7	7	3	6	6	4	7	6	6	3	4	63
Fraude à l'identité	3	1	2			1		7	1	3	2	2	22

STATISTIQUES POLICIERES DE CRIMINALITE

LIEU DE PERPETRATION: ZONE DE POLICE

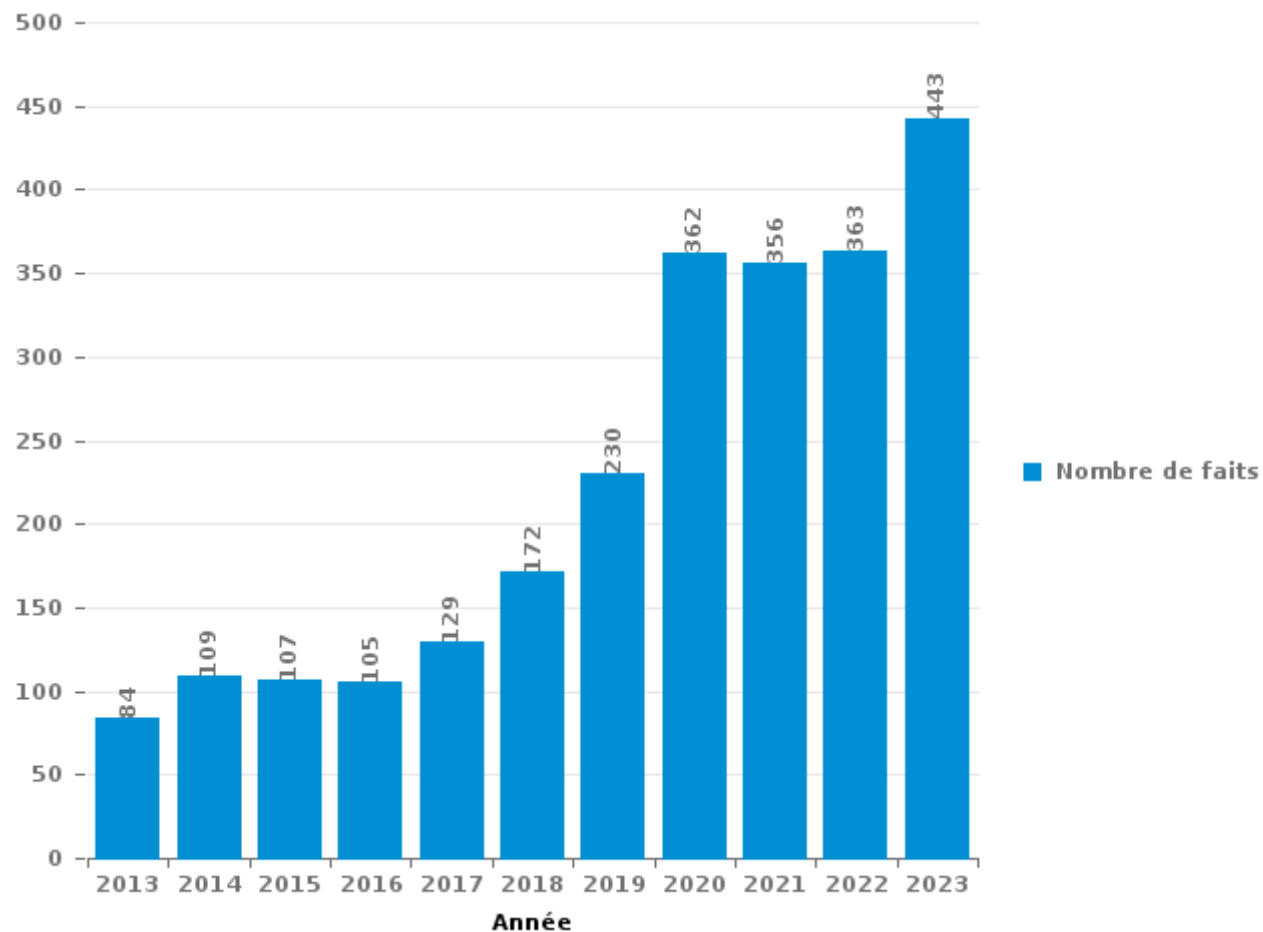
PZ BILZEN/HOESELT/RIEMST

PARTIE III : ICT



PZ BILZEN/HOESLT/RIEMST

Nombre total de délits avec un élément ICT/online, depuis 2013





Criminalité ICT/online au sens strict

Infractions (exhaustif)

	2013	2014	2015	2016	2017	2018	2019	2020	2021	2022	2023
Code pénal social: Infr. contre foi publique en droit pénal social: Faux en informatique								1			
Criminalité informatique: Faux en informatique:			1	1	1	3	4	6	4	1	2
Criminalité informatique: Fraude informatique:	13	25	40	27	43	41	91	187	183	159	164
Criminalité informatique: Hacking:	4	3	6	7	16	7	12	10	9	19	28
Criminalité informatique: Sabotage:	1	1	1	2	2	5	1		1	1	2
Infr. contre l'autorité publique: Refus de coopération (informatique et télécom):					1	1	1			1	1
Total:	18	29	48	37	63	57	109	204	197	181	197

Figures criminelles (à considérer spécifiquement – ne pas additionner avec d'autres éléments – risque de double comptage!)

	2013	2014	2015	2016	2017	2018	2019	2020	2021	2022	2023
Fraude de cartes de paiements	6	3	21	12	27	21	29	15	15	8	10
Phishing	5	7	1	1	6	5	35	82	38	54	88
Ransomware					2	5	2	1	1	1	1
Shouldersurfing			6		9						1
Skimming	1		7		2	1					1



Criminalité ICT/online au sens large

Infractions (uniquement si code-fait existe)

	2013	2014	2015	2016	2017	2018	2019	2020	2021	2022	2023
Armes et explosifs: Autre: Vente par correspondance/internet d'arme à feu						6					
Fraude: Escroquerie: Fraude par internet	37	48	40	51	58	71	98	133	131	146	157
Infr. contre autres valeurs morales et sentiments: Cyberlokkig (leurre de mineur par ICT):						1	1			2	
Infr. contre les moeurs: Grooming (contact par ICT avec mineur < 16 ans):			1	2		2	2	7			
Infr. contre les moeurs: Pornographie enfantine: Accès pornographie enfantine via technologie								1			
Infr. contre les moeurs: Voyeurisme: Diffusion enregistrement nudité ou intimité					2	2	2	1	5	1	
Total:	37	48	41	53	60	82	103	142	136	149	157

Figures criminelles (à considérer spécifiquement – ne pas additionner avec d'autres éléments – risque de double comptage!)

	2013	2014	2015	2016	2017	2018	2019	2020	2021	2022	2023
Cyberharcèlement	23	17	6	10	6	19	18	16	9	10	63

STATISTIQUES POLICIERES DE CRIMINALITE

LIEU DE PERPETRATION: ZONE DE POLICE

PZ BILZEN/HOESELT/RIEMST

PARTIE IV : DESTINATION LIEU



PZ BILZEN/HOESELT/RIEMST

Vol et extorsion

	2000	2013	2014	2015	2016	2017	2018	2019	2020	2021	2022	2023
Habitation: maison	326	192	260	258	255	174	169	125	89	71	80	99
Voie publique	172	99	95	75	67	94	98	88	48	44	80	50
Magasin	89	85	73	66	61	60	60	82	54	63	79	76
Parking	93	36	46	44	29	27	28	29	21	11	29	28
Habitation: appartement	45	54	41	53	28	23	30	28	22	36	16	22
Habitation: non précisée	47	25	29	19	22	36	51	35	30	21	31	36
Habitation: allée	61	41	33	37	31	25	16	14	13	12	16	21
Entreprise	19	30	19	27	25	30	40	29	24	13	22	16
Habitation: dépendances	37	20	28	36	46	28	26	21	21	15	11	5
Inconnue	31	22	32	28	15	22	33	21	11	26	24	27
Horeca	66	48	27	28	25	15	14	20	7	9	17	12
Chantier	8	32	18	15	10	24	18	18	12	9	10	23
Station essence	9	18	20	26	22	25	22	18	15	19	1	
Terrain	28	20	16	12	18	15	14	15	8	12	16	9
Habitation: garage	18	19	20	16	19	17	9	11	11	8	8	7
Institution d'enseignement	28	20	17	5	9	7	10	10	11	5	9	5
Culture et loisirs	22	22	12	13	12	11	12	7	4	5	6	5
Emplacement de vélo	11	20	12	11	8	7	5	4	12	1	22	13
Autre	4	12	15	9	9	11	12	11	5	6	8	7
Service public	12	13	7	4	5	9	10	7	13	1	22	3
Infrastructure sportive	27	10	10	7	7	3	7	9	2	1	8	10
Station de bus / métro et gare de chemin de fer	14	4	3	5	6	4	1	3	1	3	7	7
Habitation: autre	4	4	6	3	8	12	6	4	2	1	1	1
Stade	8	10	9	6	1	2	2	1			1	
Maison de repos	4		2	9	2	1	3	5	1	5	1	2
Edifice religieux / lieu du culte		3	4	5	1		2	2	3	2	11	1
Hôpital	6		6	4	6	4	3		2		1	1
Moyen de transport: voiture	8	3	2	1	4	1	5	1	1	1		2
Service	4	3	3	4	1	3	1	2	3	3	1	
Cimetière	5	3	3	3	1		1	1	5	3		2
Banque / institution financière	7	3	1	2	2			4	2	1	1	1
Arrêt de bus / tram	3	5	2	1	1	3		2	2		1	1
Médecin / dentiste / pharmacien	3	6	2	1		1		1		2	2	1
Moyen de transport: camion		1	5	1		1	3	1	2	1	1	1
Moyen de transport: autobus / autocar	1	2	1	2	1	1	1	3				1
Bâtiment administratif	4	1		1	3				2			
Moyen de transport: autre			1	2		1	1				2	
Guichet automatique	1				1	2						
Aéroport			1	1	1							
Moyen de transport: train / tram / métro			1					1			1	
Eaux intérieures et maritimes	1		1									
Installation militaire	1											
Maison de débauche											1	
Total	1.227	886	883	840	762	699	713	633	459	410	547	495

FPF/DGR/DRI/BIPOL - Statistiques policières de criminalité (date de clôture: 19/04/2024)
 Les données pour les années 2001 jusqu'à 2012 ne sont plus publiées mais restent disponibles sur demande auprès du service BIPOL.



PZ BILZEN/HOESLT/RIEMST

Dégradation de la propriété

	2000	2013	2014	2015	2016	2017	2018	2019	2020	2021	2022	2023
Voie publique	97	85	90	82	79	85	92	76	65	66	72	63
Habitation: résidence principale	40	44	55	67	60	60	56	45	84	56	45	49
Parking	30	54	37	53	35	23	31	28	36	28	22	19
Terrain	23	20	18	21	20	21	21	26	11	9	12	13
Habitation: allée	19	25	23	21	14	19	15	16	15	19	15	12
Habitation: non précisée	12	5	4	13	17	12	19	17	8	9	16	7
Habitation: jardin	9	14	7	9	24	10	11	8	9	11	13	5
Inconnue	30	7	5	7	5	3	9	6	15	8	15	8
Autre	5	4	5	10	4	4	7	7	7	4	4	3
Culture et loisirs	5	3	4	5	7	6	6	5	8	2	5	5
Horeca	8	9	4	5	8	6	3	6		3	7	1
Habitation: dépendances	8	5	6	10	6	4	2	3	4	3	1	4
Institution d'enseignement	1		3	10	6	2	5	11	3	5	2	4
Entreprise	7	6	4	4	3	4	2	11	1	3	1	
Magasin	5	6	4	3	10	3	2	2	5	2		1
Infrastructure sportive	5	4	1	9	2	4	4	3	1	2	3	3
Habitation: garage	5	4	3	7	5	2	2	4	3	2	2	1
Bureau de police	1		1	1	1	1	7	4	6	7	9	1
Moyen de transport: voiture	10	2	2	5	5			2			3	2
Service public	2	1	3	3	4	3	1	1	3	3	4	2
Cimetière	2	3	4	2		1	1	2	2	1	3	2
Chantier	1	3		3		3	2	1		2	1	2
Edifice religieux / lieu du culte		1	1	1				4	1	4	4	2
Hôpital	1		2	2	3		4	1	1	2	1	1
Arrêt de bus / tram		2	3	3	1	3	1		2		1	1
Habitation: résidence secondaire	1		4	2	1	2	1	1	1	1	3	
Moyen de transport: autre	3	1	1	3	3	1	1	1	2	1		
Station de bus / métro et gare de chemin de fer	3	4	2	1	1	1	1		1	1	1	1
Stade	3		1	2	1	1			4	1		
Bâtiment administratif	5	1			1			1	2	1		
Service	1	4	1				1	1	1			1
Station essence	1		1	2			1		1	1		1
Maison de repos		1					1	2			1	1
Emplacement de vélo				1	1				1			1
Eaux intérieures et maritimes	1					1	1					
Banque / institution financière					1				1			
Médecin / dentiste / pharmacien									1	1		
Aéroport		1										
Installation militaire					1							
Total	344	319	299	367	329	285	310	295	305	258	266	216



PZ BILZEN/HOESELT/RIEMST

Infractions contre l'intégrité physique

	2000	2013	2014	2015	2016	2017	2018	2019	2020	2021	2022	2023
Habitation	48	102	114	124	115	118	135	117	129	166	145	153
Voie publique	37	60	61	47	57	57	63	71	58	59	52	60
Horeca	30	15	13	8	13	11	18	13	5	4	12	16
Parking	5	3	6	9	5	10	8	6	7	8	3	4
Inconnue	12	8	4	9	1		3	5	2	4	7	8
Habitation: allée	7	8	5	6	6	5	5	6	4	3	4	2
Culture et loisirs	3	5	1	3	5	7	7	9	1	3	7	4
Terrain	3	4	4	3	2	6	7	3	3	3	2	3
Hôpital	1	2	2	1	2		6	4	2	3	5	
Institution d'enseignement	1	2	4	1	3	4	2	3	2	3		2
Entreprise	2	3	2	6	1		1	3	1		3	2
Stade	3	2	3	2	1	5	2	2				3
Infrastructure sportive	2	4	2		4	1		2		1	1	4
Autre	1	2	1		1	3	2	3	1	1	2	2
Habitation: jardin		1	3		3	1		2	2	4	1	2
Magasin		2	1	1	1		2	1		2	2	2
Station de bus / métro et gare de chemin de fer		2						2	3	3	2	2
Bureau de police	1		1	1		2	1			1	3	
Service public	1				1	2			3	1	1	1
Station essence		1		1			2	2	2	1		
Moyen de transport: autre	1						1		1		1	2
Arrêt de bus / tram		1		2				1		1		
Moyen de transport: autobus / autocar	2			1			1		1			
Eaux intérieures et maritimes				3								1
Maison de repos									1	1	1	1
Maison de débauche	1		1									
Service		1								1		
Aéroport			1									
Médecin / dentiste / pharmacien	1											
Moyen de transport: train / tram / métro		1										
Total	162	230	229	228	221	232	266	255	228	273	254	274

STATISTIQUES POLICIERES DE CRIMINALITE

LIEU DE PERPETRATION: ZONE DE POLICE

PZ BILZEN/HOESELT/RIEMST

PARTIE V : ZONE DE POLICE vs. TYPOLOGIE



Typologie de la zone: Catégorie 4

Zone de police
BERLAAR - NIJLEN
BODUKAP
BUGGENHOUT - LEBBEKE
CENTRE ARDENNE
CONDROZ-FAMENNE
FAGNES
GERAARDSBERGEN - LIERDE
GRENSLEIE
HERKO
HERMETON ET HEURE
HESBAYE
HESBAYE OUEST
LA MAZERINE
MIDOW
MIRA
ORNEAU-MEHAIGNE
OTTIGNIES - LOUVAIN-LA-NEUVE
POL AMOW
POLDER
POLICE DES HAUTS-PAYS



CRIMINALITE ENREGISTREE : ZONE DE POLICE vs TYPOLOGIE

POLITIEZONE ARRO IEPER
POLITIEZONE BRT
POLITIEZONE HEIST
POLITIEZONE K-L-M
POLITIEZONE MAASLAND
POLITIEZONE NOORDERKEMPEN
POLITIEZONE RUPEL
POLITIEZONE SCHELDE - LEIE
POLITIEZONE SPOORKIN
POLITIEZONE TARL
POLITIEZONE WESER-GÖHL
PZ BERINGEN/HAM/TESSENDERLO
PZ BERLARE/ZELE
PZ BILZEN/HOESELT/RIEMST
PZ BLANKENBERGE/ZUIENKERKE
PZ BOORTMEERBEEK-HAACHT-KEERBERGEN
PZ DENDERLEEUV/HAALTERT
PZ DRUIVENSTREEK
PZ ERPE-MERE/LEDE
PZ GETEVALLEI
PZ HAMME/WAASMUNSTER
PZ HAMONT-ACHEL/PELT
PZ HEUSDEN-ZOLDER
PZ KRUIBEKE/TEMSE



CRIMINALITE ENREGISTREE : ZONE DE POLICE vs TYPOLOGIE

PZ LANAKEN/MAASMECHELEN
PZ LOMMEL
PZ NINOVE
PZ VOER EN DIJLE
PZ WAASLAND-NOORD
PZ WETTEREN LAARNE WICHELEN
PZ ZWIJNDRECHT
SAMSOM
VOORKEMPEN
ZONE BASSE MEUSE
ZONE DE POLICE DES 3 VALLEES
ZONE DES ARCHES
ZONE HAUTE-MEUSE
ZONE OUEST BRABANT WALLON
ZOTTEGEM HERZELE StLHOUTEM
ZP BERNISSART/PERUWELZ
ZP BINCHE-ANDERLUES-LERMES
ZP HAUTE SENNE



CRIMINALITE ENREGISTREE : ZONE DE POLICE vs TYPOLOGIE

Typologie de la zone: Catégorie 4

Figure criminelle/phénomène	Niveau	% 2019 - 2020	% 2020 - 2021	% 2021 - 2022
Vol de voiture	ZONE DE POLICE	-77,4%	142,9%	-17,6%
	TYPLOGIE	-30,9%	-9,6%	16,8%
Vol de moto	ZONE DE POLICE	0,0%	-75,0%	400,0%
	TYPLOGIE	-36,3%	-10,3%	28,8%
Carjacking	ZONE DE POLICE	-100,0%	/	-100,0%
	TYPLOGIE	-36,7%	3,2%	-25,0%
Homejacking	ZONE DE POLICE	-100,0%	/	/
	TYPLOGIE	-40,0%	22,2%	-18,2%
Vol dans les garages	ZONE DE POLICE	-100,0%	/	/
	TYPLOGIE	-61,7%	-1,8%	14,3%
Vol de vélomoteur	ZONE DE POLICE	50,0%	-44,4%	80,0%
	TYPLOGIE	-30,8%	-5,1%	32,3%
Vol de vélo	ZONE DE POLICE	-8,7%	-19,0%	138,2%
	TYPLOGIE	-27,2%	3,2%	15,7%
Cambriolage dans habitation	ZONE DE POLICE	-33,6%	-3,5%	-6,1%
	TYPLOGIE	-30,5%	-9,4%	33,2%
Cambriolage ds entreprise ou commerce	ZONE DE POLICE	-47,2%	-42,1%	45,5%
	TYPLOGIE	-35,0%	-10,7%	2,0%
Cambriolage ds service public ou bâtiment administ	ZONE DE POLICE	75,0%	-28,6%	40,0%
	TYPLOGIE	-18,4%	-24,3%	-2,9%
Vol au bélier	ZONE DE POLICE	-100,0%	/	/
	TYPLOGIE	-64,0%	-44,4%	0,0%



CRIMINALITE ENREGISTREE : ZONE DE POLICE vs TYPOLOGIE

Figure criminelle/phénomène	Niveau	% 2019 - 2020	% 2020 - 2021	% 2021 - 2022
Cambriolage dans bâtiment (total)	ZONE DE POLICE	-30,6%	-12,7%	3,9%
	TYPOLOGIE	-30,4%	-10,7%	26,5%
Vol à main armée	ZONE DE POLICE	33,3%	25,0%	-80,0%
	TYPOLOGIE	-16,5%	-16,0%	3,0%
Vol avec violence sans arme	ZONE DE POLICE	-71,0%	111,1%	26,3%
	TYPOLOGIE	-21,4%	2,9%	24,7%
Vol dans ou sur un véhicule	ZONE DE POLICE	-31,4%	-28,6%	72,0%
	TYPOLOGIE	-29,7%	-2,4%	4,8%
Sacjacking dans une voiture	ZONE DE POLICE	/	/	/
	TYPOLOGIE	-100,0%	/	0,0%
Vol d'armes et explosifs	ZONE DE POLICE	/	100,0%	-75,0%
	TYPOLOGIE	-33,0%	1,1%	0,0%
Steaming	ZONE DE POLICE	/	/	/
	TYPOLOGIE	30,0%	-46,2%	42,9%
Arrachage de sac à main	ZONE DE POLICE	/	/	/
	TYPOLOGIE	-42,1%	-31,8%	106,7%
Vol à l'arraché	ZONE DE POLICE	200,0%	-100,0%	/
	TYPOLOGIE	-39,1%	-20,9%	86,8%
Vol à la tire	ZONE DE POLICE	-44,4%	0,0%	-40,0%
	TYPOLOGIE	-58,9%	-7,0%	64,3%
Vol à l'étalage	ZONE DE POLICE	-41,2%	15,0%	45,7%
	TYPOLOGIE	-15,1%	7,0%	22,2%
Vol par ruse	ZONE DE POLICE	-85,7%	0,0%	0,0%
	TYPOLOGIE	-37,3%	-5,7%	14,6%



CRIMINALITE ENREGISTREE : ZONE DE POLICE vs TYPOLOGIE

Figure criminelle/phénomène	Niveau	% 2019 - 2020	% 2020 - 2021	% 2021 - 2022
Vol de métaux	ZONE DE POLICE	-66,7%	40,0%	142,9%
	TYPOLOGIE	-31,0%	12,2%	60,2%
Vol sur les chantiers	ZONE DE POLICE	-31,6%	-30,8%	11,1%
	TYPOLOGIE	-9,4%	-6,8%	27,6%
Home-invasion	ZONE DE POLICE	/	/	/
	TYPOLOGIE	-38,1%	23,1%	-15,6%
Vol d'animaux	ZONE DE POLICE	-33,3%	50,0%	-66,7%
	TYPOLOGIE	-19,4%	-22,4%	-9,6%
Vol de cargaison	ZONE DE POLICE	-100,0%	/	0,0%
	TYPOLOGIE	-17,0%	-41,5%	11,8%
Fraude de cartes de paiements	ZONE DE POLICE	-48,3%	0,0%	-46,7%
	TYPOLOGIE	-30,6%	-19,5%	46,5%
Phishing	ZONE DE POLICE	134,3%	-53,7%	42,1%
	TYPOLOGIE	171,2%	14,6%	2,5%
Ransomware	ZONE DE POLICE	-50,0%	0,0%	0,0%
	TYPOLOGIE	-36,0%	87,5%	-13,3%
Shouldersurfing	ZONE DE POLICE	/	/	/
	TYPOLOGIE	-63,0%	-27,8%	1,5%
Skimming	ZONE DE POLICE	/	/	/
	TYPOLOGIE	-21,8%	-54,4%	151,6%
Violence contre les métiers d'intérêt général	ZONE DE POLICE	-20,0%	225,0%	30,8%
	TYPOLOGIE	-6,9%	6,0%	16,7%
Viol collectif	ZONE DE POLICE	/	/	/
	TYPOLOGIE	20,7%	-31,4%	12,5%



CRIMINALITE ENREGISTREE : ZONE DE POLICE vs TYPOLOGIE

Figure criminelle/phénomène	Niveau	% 2019 - 2020	% 2020 - 2021	% 2021 - 2022
Graffiti	ZONE DE POLICE	1.100,0%	-58,3%	40,0%
	TYPLOGIE	3,0%	-27,3%	47,7%
Dégradation de voiture	ZONE DE POLICE	-3,8%	-16,8%	-6,0%
	TYPLOGIE	-20,5%	1,8%	2,2%
Rixe au couteau	ZONE DE POLICE	-100,0%	/	100,0%
	TYPLOGIE	5,9%	3,7%	9,8%
VIF: physique, dans le couple	ZONE DE POLICE	6,0%	11,2%	10,1%
	TYPLOGIE	-9,1%	2,8%	9,8%
VIF: physique, envers des descendants	ZONE DE POLICE	-30,8%	66,7%	6,7%
	TYPLOGIE	-4,6%	9,3%	4,3%
VIF: physique, envers d'autres membres	ZONE DE POLICE	14,3%	68,8%	-37,0%
	TYPLOGIE	-9,6%	7,6%	0,6%
VIF: sexuelle, dans le couple	ZONE DE POLICE	/	-100,0%	/
	TYPLOGIE	2,4%	11,6%	12,5%
VIF: sexuelle, envers des descendants	ZONE DE POLICE	250,0%	-100,0%	/
	TYPLOGIE	26,7%	-10,8%	-58,8%
VIF: sexuelle, envers d'autres membres	ZONE DE POLICE	/	/	/
	TYPLOGIE	-12,5%	-7,1%	-23,1%
VIF: psychique, dans le couple	ZONE DE POLICE	34,5%	-43,6%	-2,3%
	TYPLOGIE	-3,4%	7,5%	-1,2%
VIF: psychique, envers des descendants	ZONE DE POLICE	-25,0%	-100,0%	/
	TYPLOGIE	24,4%	14,9%	7,9%
VIF: psychique, envers d'autres membres	ZONE DE POLICE	50,0%	33,3%	25,0%
	TYPLOGIE	2,6%	-7,3%	9,5%



CRIMINALITE ENREGISTREE : ZONE DE POLICE vs TYPOLOGIE

Figure criminelle/phénomène	Niveau	% 2019 - 2020	% 2020 - 2021	% 2021 - 2022
VIF: économique, dans le couple	ZONE DE POLICE	-66,7%	500,0%	0,0%
	TYPOLOGIE	-3,9%	-1,2%	2,6%
VIF: économique, envers des descendants	ZONE DE POLICE	/	-100,0%	/
	TYPOLOGIE	21,1%	8,7%	-30,0%
VIF: économique, envers d'autres membres	ZONE DE POLICE	40,0%	-57,1%	100,0%
	TYPOLOGIE	-34,3%	2,4%	19,9%
Dopage humain	ZONE DE POLICE	-100,0%	/	600,0%
	TYPOLOGIE	-20,5%	-12,4%	-18,8%
Engraissement illégal	ZONE DE POLICE	/	/	/
	TYPOLOGIE	162,5%	-14,3%	-11,1%
Vente de cocaïne	ZONE DE POLICE	0,0%	60,0%	187,5%
	TYPOLOGIE	-1,5%	2,7%	15,1%
Import-export de cocaïne	ZONE DE POLICE	50,0%	-66,7%	600,0%
	TYPOLOGIE	-25,7%	-35,8%	28,8%
Production de drogues synthétiques	ZONE DE POLICE	-66,7%	0,0%	0,0%
	TYPOLOGIE	4,2%	32,0%	-39,4%
Import-export de drogues synthétiques	ZONE DE POLICE	0,0%	200,0%	0,0%
	TYPOLOGIE	-40,0%	-9,5%	47,4%
Vente de drogues synthétiques	ZONE DE POLICE	140,0%	-20,8%	5,3%
	TYPOLOGIE	-6,8%	-9,8%	14,3%
Production de cannabis (culture)	ZONE DE POLICE	-50,0%	60,0%	25,0%
	TYPOLOGIE	-5,6%	-16,0%	-5,4%
Import-export de cannabis en grande quantité	ZONE DE POLICE	0,0%	-100,0%	/
	TYPOLOGIE	44,4%	-61,5%	40,0%



CRIMINALITE ENREGISTREE : ZONE DE POLICE vs TYPOLOGIE

Figure criminelle/phénomène	Niveau	% 2019 - 2020	% 2020 - 2021	% 2021 - 2022
Vente de cannabis en grande quantité	ZONE DE POLICE	100,0%	-50,0%	-100,0%
	TYPOLOGIE	14,3%	-4,2%	13,0%
Import-export d'héroïne	ZONE DE POLICE	100,0%	-100,0%	/
	TYPOLOGIE	130,0%	-56,5%	110,0%
Vente-traffic d'héroïne	ZONE DE POLICE	-66,7%	300,0%	375,0%
	TYPOLOGIE	30,2%	-3,7%	3,8%
Commerce et production d'arme à feu et mun.	ZONE DE POLICE	100,0%	100,0%	-100,0%
	TYPOLOGIE	7,4%	6,9%	-38,7%
Commerce et production d'arme non à feu	ZONE DE POLICE	/	/	/
	TYPOLOGIE	-72,7%	66,7%	60,0%
TEH - exploitation économique	ZONE DE POLICE	/	-100,0%	/
	TYPOLOGIE	-23,1%	40,0%	-7,1%
TEH - exploitation sexuelle	ZONE DE POLICE	-50,0%	-100,0%	/
	TYPOLOGIE	2,3%	81,8%	-22,5%
Violence physique (transport public)	ZONE DE POLICE	0,0%	0,0%	-50,0%
	TYPOLOGIE	-12,4%	12,1%	25,4%
Violence physique (voie publique)	ZONE DE POLICE	-8,5%	-7,7%	-5,0%
	TYPOLOGIE	-13,4%	9,4%	7,2%
Violence physique (autre endroit public)	ZONE DE POLICE	-16,7%	120,0%	-54,5%
	TYPOLOGIE	-4,6%	6,5%	6,5%
Violence physique (endroit accessible au public)	ZONE DE POLICE	-59,1%	27,8%	56,5%
	TYPOLOGIE	-43,0%	11,3%	42,0%
Violence sexuelle (transport public)	ZONE DE POLICE	-100,0%	/	-66,7%
	TYPOLOGIE	9,8%	14,3%	-7,8%



CRIMINALITE ENREGISTREE : ZONE DE POLICE vs TYPOLOGIE

Figure criminelle/phénomène	Niveau	% 2019 - 2020	% 2020 - 2021	% 2021 - 2022
Violence sexuelle (voie publique)	ZONE DE POLICE	-100,0%	/	300,0%
	TYPOLOGIE	-16,2%	5,8%	5,2%
Violence sexuelle (autre endroit public)	ZONE DE POLICE	0,0%	100,0%	-100,0%
	TYPOLOGIE	-5,3%	3,4%	-13,0%
Violence sexuelle (endroit accessible au public)	ZONE DE POLICE	-50,0%	0,0%	150,0%
	TYPOLOGIE	-31,5%	23,4%	26,2%
Violence psychique (transport public)	ZONE DE POLICE	100,0%	0,0%	50,0%
	TYPOLOGIE	-22,9%	20,0%	0,0%
Violence psychique (voie publique)	ZONE DE POLICE	8,6%	-17,5%	-15,4%
	TYPOLOGIE	1,9%	-4,0%	6,2%
Violence psychique (autre endroit public)	ZONE DE POLICE	16,7%	-14,3%	0,0%
	TYPOLOGIE	11,5%	-16,2%	-1,5%
Violence psychique (endroit accessible au public)	ZONE DE POLICE	26,1%	-37,9%	16,7%
	TYPOLOGIE	-17,3%	-0,5%	11,2%
Vol à main armée (transport public)	ZONE DE POLICE	/	/	/
	TYPOLOGIE	50,0%	-33,3%	75,0%
Vol à main armée (voie publique)	ZONE DE POLICE	100,0%	-100,0%	/
	TYPOLOGIE	-13,3%	-21,2%	14,9%
Vol à main armée (autre endroit public)	ZONE DE POLICE	/	/	/
	TYPOLOGIE	33,3%	-12,5%	-42,9%
Vol à main armée (endroit accessible au public)	ZONE DE POLICE	100,0%	50,0%	-100,0%
	TYPOLOGIE	-23,9%	-19,0%	-7,1%
Vol avec violence sans arme (transport public)	ZONE DE POLICE	/	/	/
	TYPOLOGIE	-10,8%	-30,3%	26,1%



CRIMINALITE ENREGISTREE : ZONE DE POLICE vs TYPOLOGIE

Figure criminelle/phénomène	Niveau	% 2019 - 2020	% 2020 - 2021	% 2021 - 2022
Vol avec violence sans arme (voie publique)	ZONE DE POLICE	-71,4%	0,0%	350,0%
	TYPLOGIE	-29,5%	-8,6%	13,5%
Vol avec violence sans arme (autre endroit public)	ZONE DE POLICE	0,0%	0,0%	-100,0%
	TYPLOGIE	-9,5%	-21,1%	6,7%
Vol avec violence sans arme (endr. acces. au pub.)	ZONE DE POLICE	-71,4%	0,0%	50,0%
	TYPLOGIE	-29,4%	-11,4%	39,0%
Faux policiers	ZONE DE POLICE	-100,0%	/	-100,0%
	TYPLOGIE	-38,3%	-24,3%	-21,4%
Terrorisme, extrémisme et radicalisme	ZONE DE POLICE	/	/	/
	TYPLOGIE	37,8%	-17,6%	-16,7%
Cyberharcèlement	ZONE DE POLICE	-11,1%	-43,8%	11,1%
	TYPLOGIE	-7,9%	7,1%	-0,1%
Fraude à l'identité	ZONE DE POLICE	31,8%	-17,2%	-8,3%
	TYPLOGIE	30,0%	-2,1%	2,7%

STATISTIQUES POLICIERES DE CRIMINALITE

LIEU DE PERPETRATION: ZONE DE POLICE

PZ BILZEN/HOESELT/RIEMST

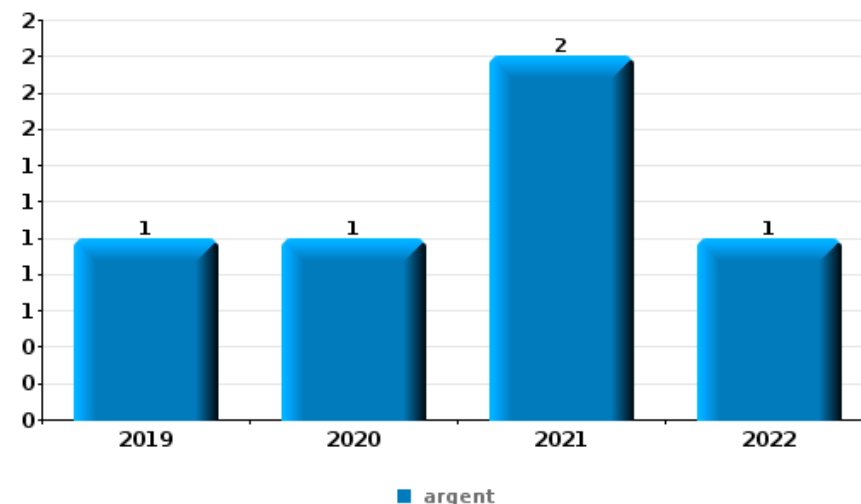
PARTIE VI : OBJETS ET MOYENS DE TRANSPORT



PZ BILZEN/HOESELT/RIEMST

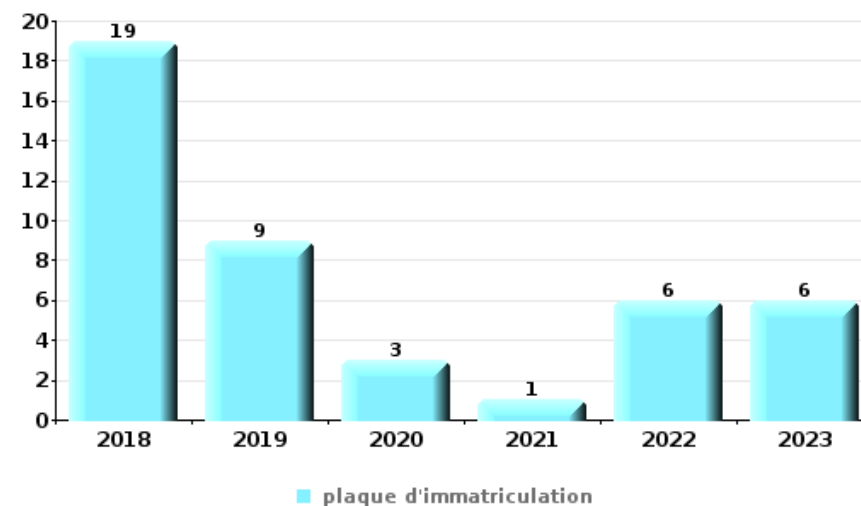
Vol à main armée

Top 5 Objets volés (sbd nombre de faits)		2018	2019	2020	2021	2022	2023
1	argent		1	1	2	1	
2	clé			1	1		
3	bijouterie / montre				1		
3	carte bancaire / carte de crédit					1	
3	carte d'identité / passeport					1	
3	coffre-fort / coffret (argent) / caisse				1		
3	outillage				1		
3	permis de conduire					1	
3	plaque d'immatriculation				1		
3	portefeuille					1	
3	vêtement			1			



Vol dans ou sur un véhicule

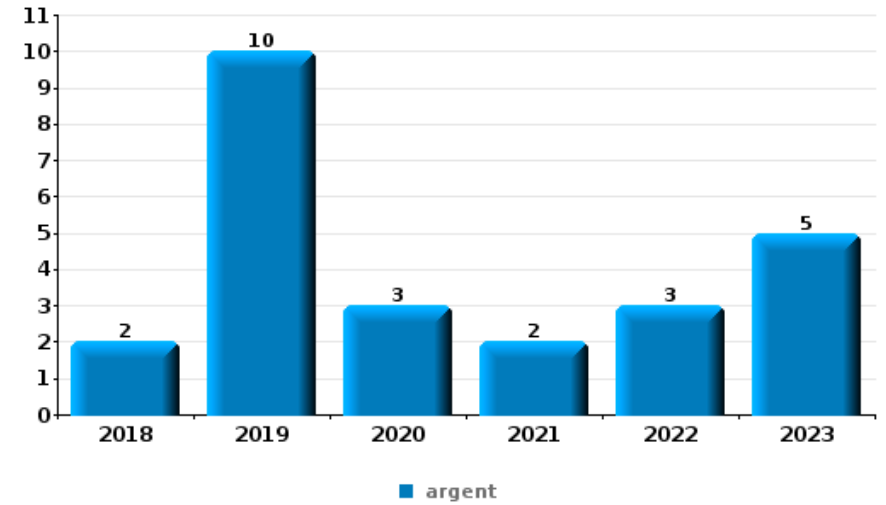
Top 5 Objets volés (sbd nombre de faits)		2018	2019	2020	2021	2022	2023
1	plaque d'immatriculation	19	9	3	1	6	6
2	argent	7	5	4	6	11	3
3	outillage	10	6	6	3	1	6
4	permis de conduire	5	3	6	4	10	2
5	carte d'identité / passeport	5	3	4	4	9	1





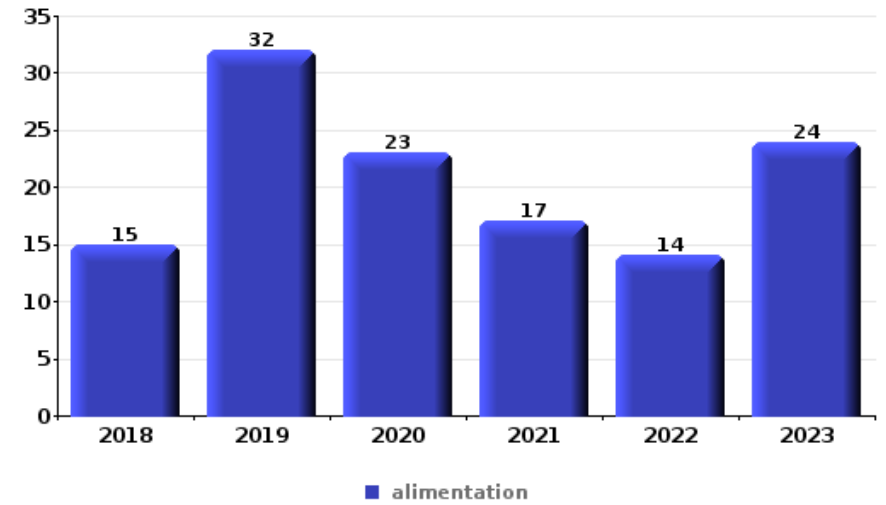
Cambriolage ds entreprise ou commerce

Top 5 Objets volés (sbd nombre de faits)		2018	2019	2020	2021	2022	2023
1	argent	2	10	3	2	3	5
2	alimentation	1	4	1	1	5	3
3	coffre-fort / coffret (argent) / caisse		1	2	2		4
3	outillage	2	2	3	1		1
5	métaux	1	3	1	1		2
5	ordinateur et accessoires	2		2		2	2



Vol à l'étalage

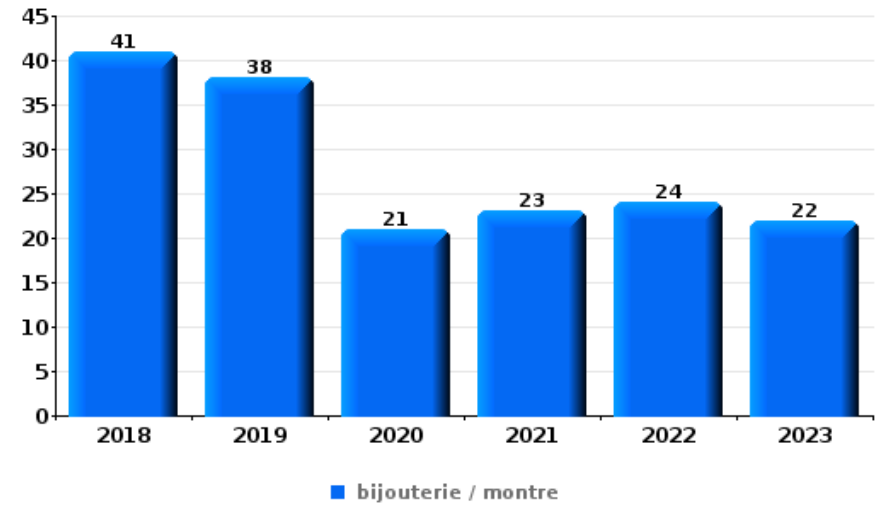
Top 5 Objets volés (sbd nombre de faits)		2018	2019	2020	2021	2022	2023
1	alimentation	15	32	23	17	14	24
2	tabac		8	4	15	33	9
3	parfum / produit de beauté	9	9	2	5	5	11
4	vêtement	5	6	4	3	2	2
5	outillage	4	3	3	1		4





Cambrilage dans habitation

Top 5 Objets volés (sbd nombre de faits)		2018	2019	2020	2021	2022	2023
1	bijouterie / montre	41	38	21	23	24	22
2	argent	42	24	16	17	22	12
3	multimédia	15	4	7	6	8	6
4	ordinateur et accessoires	14	3	6	6	4	4
5	outillage	8	3	6	4	4	5



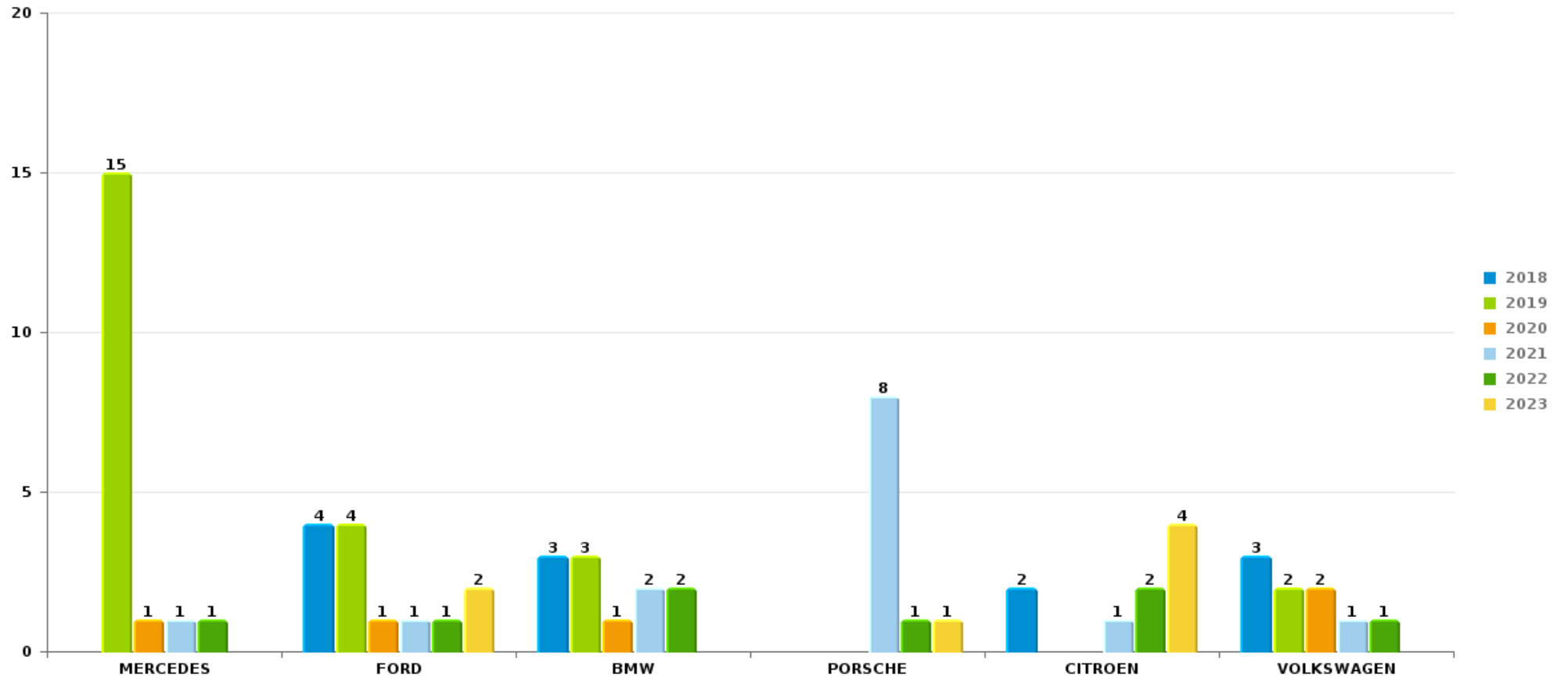
Remarque: en ce qui concerne les objets, aucun total n'est reproduit étant donné que plusieurs objets peuvent avoir été volés lors d'un même fait.



PZ BILZEN/HOESELT/RIEMST

Vol de voiture

Nombre de voitures volées par marque (Top 5)



STATISTIQUES POLICIERES DE CRIMINALITE

LIEU DE PERPETRATION: ZONE DE POLICE

PZ BILZEN/HOESELT/RIEMST

PARTIE VII : SUSPECTS



Partie 1: Niveau FAITS (comptage du nombre de faits pour lesquels un certain type de suspect est impliqué)

1.1. Nombre d'infractions selon le sexe des suspects identifiés (par catégorie principale)

Étant donné que, tant un suspect identifié masculin qu'un suspect identifié féminin peuvent être impliqués lors d'un même fait, il est possible que la somme des colonnes «Hommes» et «Femmes» soit supérieure à la valeur de la colonne «Total...» (voir également la note méthodologique)

PZ BILZEN/HOESSEL/RIEMST

2023

Catégorie principale / Sexe	Nombre total de faits avec au moins 1 suspect	Hommes	%	Femmes	%
Drogues	250	234	93,6%	22	8,8%
Infr. contre l'intégrité physique	76	63	82,9%	26	34,2%
Vol et extorsion	76	55	72,4%	27	35,5%
Législation sur les étrangers	68	52	76,5%	23	33,8%
Registre de population	62	49	79,0%	21	33,9%
Armes et explosifs	55	51	92,7%	4	7,3%
Ivresse et alcool	52	33	63,5%	20	38,5%
Fraude	42	34	81,0%	11	26,2%
Infr. contre la sécurité publique	41	39	95,1%	2	4,9%
Infr. contre autres valeurs morales et sentiments	27	20	74,1%	7	25,9%
Environnement	21	20	95,2%	2	9,5%
Protection des revenus publics	22	19	86,4%	3	13,6%
Dégradation de la propriété	19	18	94,7%	1	5,3%
Code pénal social	16	14	87,5%	4	25,0%
Autres lois spéciales	16	14	87,5%	3	18,8%
Infr. contre l'autorité publique	17	16	94,1%	1	5,9%

CRIMINALITE ENREGISTREE: SUSPECTS



Catégorie principale / Sexe	Nombre total de faits avec au moins 1 suspect	Hommes	%	Femmes	%
Criminalité informatique	13	9	69,2%	7	53,8%
Infr. contre les moeurs	15	15	100,0%		
Infr. contre la foi publique	11	9	81,8%	3	27,3%
Législation économique	10	10	100,0%	1	10,0%
Santé publique	4	3	75,0%	1	25,0%
Hormones et dopage	3	3	100,0%		
Protection de la personne	3	3	100,0%		
Travail	2	2	100,0%	1	50,0%
Infr. contre la Sécurité de l'Etat	1	1	100,0%	1	100,0%
Total	922	786	85,2 %	191	20,7 %



1.2. Nombre d'infractions selon le sexe des suspects identifiés (par figure criminelle)

Étant donné que, tant un suspect identifié masculin qu'un suspect identifié féminin peuvent être impliqués lors d'un même fait, il est possible que la somme des colonnes «Hommes» et «Femmes» soit supérieure à la valeur de la colonne «Total...» (voir également la note méthodologique)

PZ BILZEN/HOESELT/RIEMST

2023

FC Vol moyen de transport

Figure criminelle / Sexe	Nombre total de faits avec au moins 1 suspect identifié	Hommes	%
Vol de voiture	3	3	100,0%
Homejacking	1	1	100,0%
Vol de vélo	5	5	100,0%
Total	PA	PA	PA

FC Cambriolage

Figure criminelle / Sexe	Nombre total de faits avec au moins 1 suspect identifié	Hommes	%	Femmes	%
Cambriolage dans habitation	2	2	100,0%		
Cambriolage ds entreprise ou commerce	2	1	50,0%	1	50,0%
Cambriolage ds service public ou bâtiment administ	1	1	100,0%		
Cambriolage dans bâtiment (total)	5	4	80,0%	1	20,0%
Total	PA	PA	PA	PA	PA

CRIMINALITE ENREGISTREE: SUSPECTS



FC Vol autre

Figure criminelle / Sexe	Nombre total de faits avec au moins 1 suspect identifié	Hommes	%	Femmes	%
Vol avec violence sans arme	5	4	80,0%	1	20,0%
Vol d'armes et explosifs	1	1	100,0%		
Vol à l'arraché	1	1	100,0%		
Vol à l'étalage	38	27	71,1%	13	34,2%
Vol par ruse	1	1	100,0%		
Vol de métaux	2	2	100,0%		
Home-invasion	1	1	100,0%		
Vol d'animaux	1			1	100,0%
Total	PA	PA	PA	PA	PA

Criminalité ICT

Figure criminelle / Sexe	Nombre total de faits avec au moins 1 suspect identifié	Hommes	%	Femmes	%
Fraude de cartes de paiements	1			1	100,0%
Phishing	9	6	66,7%	5	55,6%
Total	PA	PA	PA	PA	PA

FC Autre

Figure criminelle / Sexe	Nombre total de faits avec au moins 1 suspect identifié	Hommes	%	Femmes	%
Violence contre les métiers d'intérêt général	3	3	100,0%		
Dégradation de voiture	7	7	100,0%		
Rixe au couteau	4	4	100,0%	1	25,0%
Total	PA	PA	PA	PA	PA

CRIMINALITE ENREGISTREE: SUSPECTS



PH Violence intrafamiliale (VIF)

Figure criminelle / Sexe	Nombre total de faits avec au moins 1 suspect identifié	Hommes	%	Femmes	%
VIF: physique, dans le couple	35	29	82,9%	17	48,6%
VIF: physique, envers des descendants	7	6	85,7%	2	28,6%
VIF: physique, envers d'autres membres	4	4	100,0%		
VIF: sexuelle, dans le couple	1	1	100,0%		
VIF: psychique, dans le couple	13	12	92,3%	1	7,7%
VIF: psychique, envers d'autres membres	6	3	50,0%	3	50,0%
VIF: économique, dans le couple	4	2	50,0%	2	50,0%
VIF: économique, envers d'autres membres	2	2	100,0%		
Total	PA	PA	PA	PA	PA

PH Hormones et dopage

Figure criminelle / Sexe	Nombre total de faits avec au moins 1 suspect identifié	Hommes	%	Femmes	%
Dopage humain	4	3	75,0%	1	25,0%
Engraissement illégal	1	1	100,0%		
Total	PA	PA	PA	PA	PA



PH Drogues

Figure criminelle / Sexe	Nombre total de faits avec au moins 1 suspect identifié	Hommes	%	Femmes	%
Vente de cocaïne	10	10	100,0%		
Import-export de cocaïne	7	7	100,0%		
Production de drogues synthétiques	1	1	100,0%	1	100,0%
Vente de drogues synthétiques	4	3	75,0%	2	50,0%
Production de cannabis (culture)	1	1	100,0%		
Import-export d'héroïne	6	6	100,0%		
Vente-traffic d'héroïne	7	6	85,7%	1	14,3%
Total	PA	PA	PA	PA	PA

PH Violence dans l'espace public

Figure criminelle / Sexe	Nombre total de faits avec au moins 1 suspect identifié	Hommes	%	Femmes	%
Violence physique (transport public)	1	1	100,0%		
Violence physique (voie publique)	14	12	85,7%	2	14,3%
Violence physique (autre endroit public)	1	1	100,0%		
Violence physique (endroit accessible au public)	17	15	88,2%	3	17,6%
Violence psychique (voie publique)	11	11	100,0%		
Violence psychique (endroit accessible au public)	4	4	100,0%		
Vol avec violence sans arme (autre endroit public)	1	1	100,0%		
Vol avec violence sans arme (endr. acces. au pub.)	3	2	66,7%	1	33,3%
Total	PA	PA	PA	PA	PA

CRIMINALITE ENREGISTREE: SUSPECTS



PH Autre

Figure criminelle / Sexe	Nombre total de faits avec au moins 1 suspect identifié	Hommes	%	Femmes	%
Cyberharcèlement	17	14	82,4%	3	17,6%
Fraude à l'identité	4	2	50,0%	2	50,0%
Total	PA	PA	PA	PA	PA



1.3. Nombre d'infractions selon l'âge des suspects identifiés (par catégorie principale)

Étant donné que, tant un suspect identifié mineur qu'un suspect identifié majeur peuvent être impliqués lors d'un même fait, il est possible que la somme des colonnes «Mineur» et «Majeur» soit supérieure à la valeur de la colonne «Total...» (voir également la note méthodologique)

PZ BILZEN/HOESSEL/RIEMST

2023

Catégorie principale / Âge	Nombre total de faits avec au moins 1 suspect identifié	Mineur	%	Majeur	%
Drogues	250	7	2,8%	243	97,2%
Infr. contre l'intégrité physique	76	3	3,9%	73	96,1%
Vol et extorsion	76	6	7,9%	70	92,1%
Législation sur les étrangers	68	1	1,5%	68	100,0%
Registre de population	62	2	3,2%	62	100,0%
Armes et explosifs	55	1	1,8%	54	98,2%
Ivresse et alcool	52			52	100,0%
Fraude	42	1	2,4%	42	100,0%
Infr. contre la sécurité publique	41			41	100,0%
Infr. contre autres valeurs morales et sentiments	27	1	3,7%	26	96,3%
Protection des revenus publics	22			22	100,0%
Environnement	21			21	100,0%
Dégradation de la propriété	19	1	5,3%	18	94,7%
Autres lois spéciales	16	3	18,8%	14	87,5%
Infr. contre l'autorité publique	17			17	100,0%
Code pénal social	16			16	100,0%
Infr. contre les mœurs	15			15	100,0%
Criminalité informatique	13	1	7,7%	13	100,0%
Infr. contre la foi publique	11			11	100,0%
Législation économique	10			10	100,0%
Santé publique	4			4	100,0%
Hormones et dopage	3			3	100,0%
Protection de la personne	3			3	100,0%
Travail	2			2	100,0%
Infr. contre la Sécurité de l'Etat	1			1	100,0%
Total	922	27	2,9%	901	97,7%



1.4. Nombre d'infractions selon l'âge des suspects identifiés (par figure criminelle)

Étant donné que, tant un suspect identifié mineur qu'un suspect identifié majeur peuvent être impliqués lors d'un même fait, il est possible que la somme des colonnes «Mineur» et «Majeur» soit supérieure à la valeur de la colonne «Total...»
(voir également la note méthodologique)

PZ BILZEN/HOESELT/RIEMST

2023

FC Vol moyen de transport

Figure criminelle / Âge	Nombre total de faits avec au moins 1 suspect identifié	Mineur	%	Majeur	%
Vol de voiture	3			3	100,0%
Homejacking	1			1	100,0%
Vol de vélo	5	1	20,0%	4	80,0%
Total	PA	PA	PA	PA	PA

FC Cambriolage

Figure criminelle / Âge	Nombre total de faits avec au moins 1 suspect identifié	Majeur	%
Cambriolage dans habitation	2	2	100,0%
Cambriolage ds entreprise ou commerce	2	2	100,0%
Cambriolage ds service public ou bâtiment administ	1	1	100,0%
Cambriolage dans bâtiment (total)	5	5	100,0%
Total	PA	PA	PA



FC Vol autre

Figure criminelle / Âge	Nombre total de faits avec au moins 1 suspect identifié	Mineur	%	Majeur	%
Vol avec violence sans arme	5			5	100,0%
Vol d'armes et explosifs	1			1	100,0%
Vol à l'arraché	1			1	100,0%
Vol à l'étalage	38	4	10,5%	34	89,5%
Vol par ruse	1			1	100,0%
Vol de métaux	2			2	100,0%
Home-invasion	1			1	100,0%
Vol d'animaux	1			1	100,0%
Total	PA	PA	PA	PA	PA

Criminalité ICT

Figure criminelle / Âge	Nombre total de faits avec au moins 1 suspect identifié	Mineur	%	Majeur	%
Fraude de cartes de paiements	1			1	100,0%
Phishing	9	1	11,1%	9	100,0%
Total	PA	PA	PA	PA	PA

FC Autre

Figure criminelle / Âge	Nombre total de faits avec au moins 1 suspect identifié	Majeur	%
Violence contre les métiers d'intérêt général	3	3	100,0%
Dégradation de voiture	7	7	100,0%
Rixe au couteau	4	4	100,0%
Total	PA	PA	PA



PH Violence intrafamiliale (VIF)

Figure criminelle / Âge	Nombre total de faits avec au moins 1 suspect identifié	Majeur	%
VIF: physique, dans le couple	35	35	100,0%
VIF: physique, envers des descendants	7	7	100,0%
VIF: physique, envers d'autres membres	4	4	100,0%
VIF: sexuelle, dans le couple	1	1	100,0%
VIF: psychique, dans le couple	13	13	100,0%
VIF: psychique, envers d'autres membres	6	6	100,0%
VIF: économique, dans le couple	4	4	100,0%
VIF: économique, envers d'autres membres	2	2	100,0%
Total	PA	PA	PA

PH Hormones et dopage

Figure criminelle / Âge	Nombre total de faits avec au moins 1 suspect identifié	Majeur	%
Dopage humain	4	4	100,0%
Engraissement illégal	1	1	100,0%
Total	PA	PA	PA

PH Drogues

Figure criminelle / Âge	Nombre total de faits avec au moins 1 suspect identifié	Majeur	%
Vente de cocaïne	10	10	100,0%
Import-export de cocaïne	7	7	100,0%
Production de drogues synthétiques	1	1	100,0%
Vente de drogues synthétiques	4	4	100,0%
Production de cannabis (culture)	1	1	100,0%
Import-export d'héroïne	6	6	100,0%
Vente-traffic d'héroïne	7	7	100,0%
Total	PA	PA	PA



PH Violence dans l'espace public

Figure criminelle / Âge	Nombre total de faits avec au moins 1 suspect identifié	Mineur	%	Majeur	%
Violence physique (transport public)	1			1	100,0%
Violence physique (voie publique)	14	1	7,1%	13	92,9%
Violence physique (autre endroit public)	1			1	100,0%
Violence physique (endroit accessible au public)	17	2	11,8%	15	88,2%
Violence psychique (voie publique)	11			11	100,0%
Violence psychique (endroit accessible au public)	4			4	100,0%
Vol avec violence sans arme (autre endroit public)	1			1	100,0%
Vol avec violence sans arme (endr. acces. au pub.)	3			3	100,0%
Total	PA	PA	PA	PA	PA

PH Autre

Figure criminelle / Âge	Nombre total de faits avec au moins 1 suspect identifié	Mineur	%	Majeur	%
Cyberharcèlement	17	1	5,9%	16	94,1%
Fraude à l'identité	4			4	100,0%
Total	PA	PA	PA	PA	PA



Partie 2: Niveau SUSPECTS-FAIT (comptage du nombre de combinaisons suspect-fait)

2.1. Nombre de suspects-fait selon le sexe des suspects identifiés (TOP 5 des catégories principales)

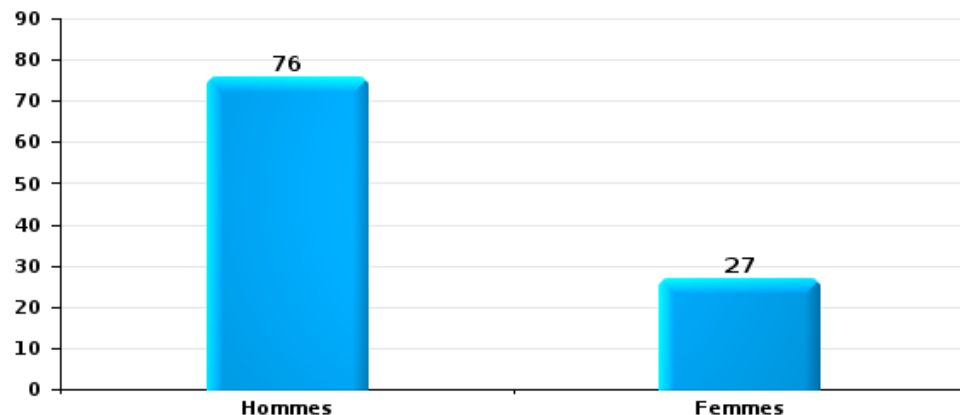
Lorsqu'un même suspect a commis plusieurs faits durant la période considérée, il est aussi comptabilisé plusieurs fois (voir également la note méthodologique)

PZ BILZEN/HOESLT/RIEMST

2023

Vol et extorsion

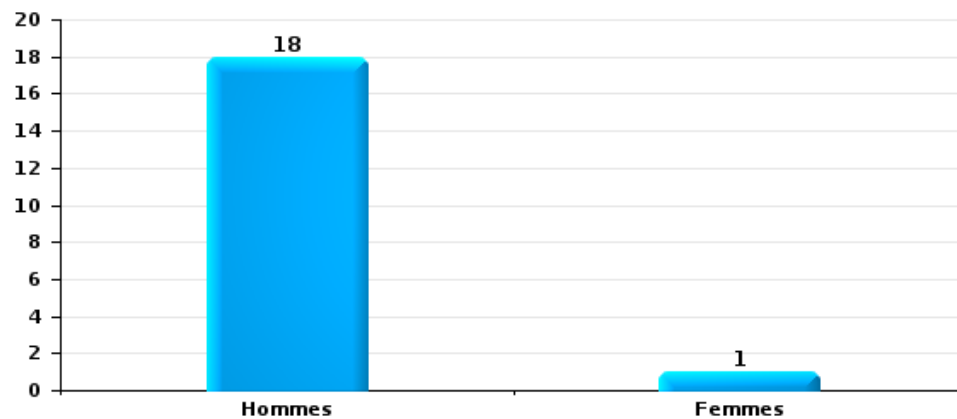
Nombre de suspects-fait selon le sexe





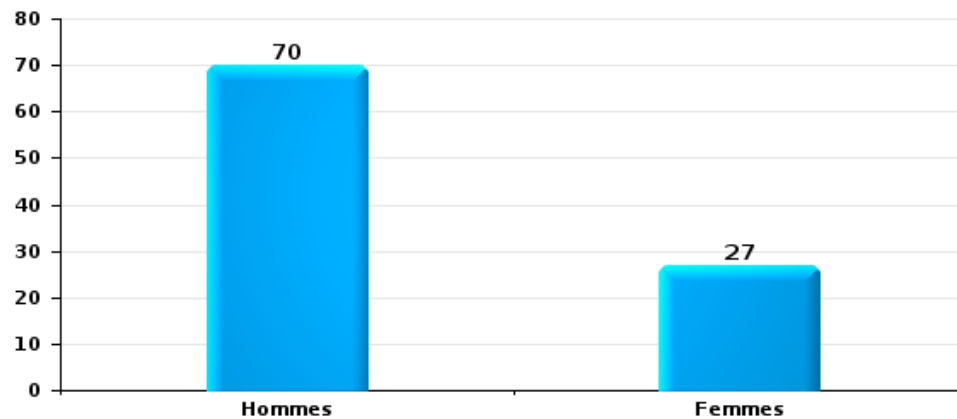
Dégradation de la propriété

Nombre de suspects-fait selon le sexe



Infr. contre l'intégrité physique

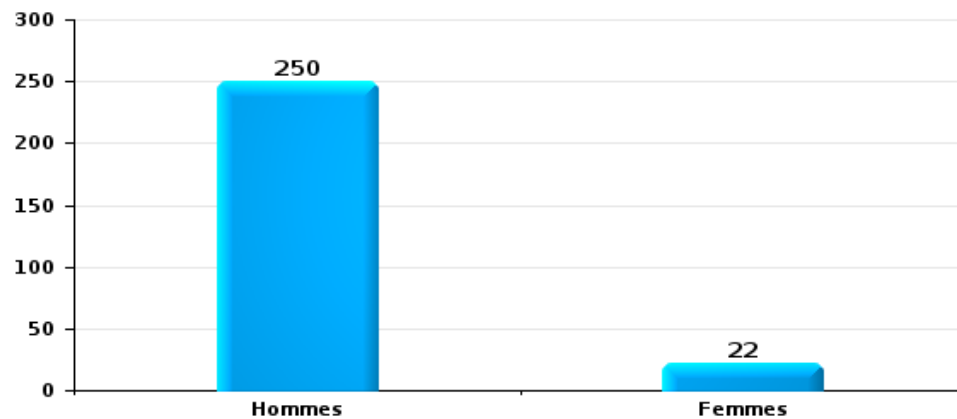
Nombre de suspects-fait selon le sexe





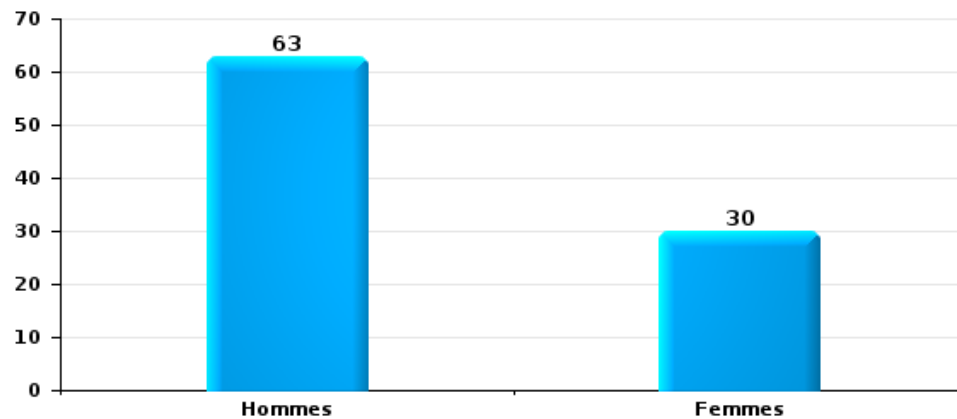
Drogues

Nombre de suspects-fait selon le sexe



Fraude

Nombre de suspects-fait selon le sexe





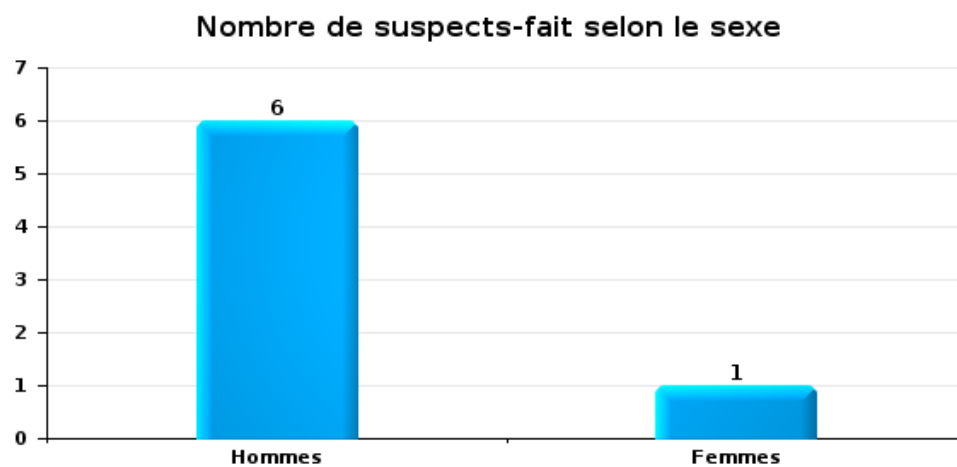
2.2. Nombre de suspects-fait selon le sexe des suspects identifiés (TOP 5 des figures criminelles)

Lorsqu'un même suspect a commis plusieurs faits durant la période considérée, il est aussi comptabilisé plusieurs fois (voir également la note méthodologique)

PZ BILZEN/HOESELT/RIEMST

2023

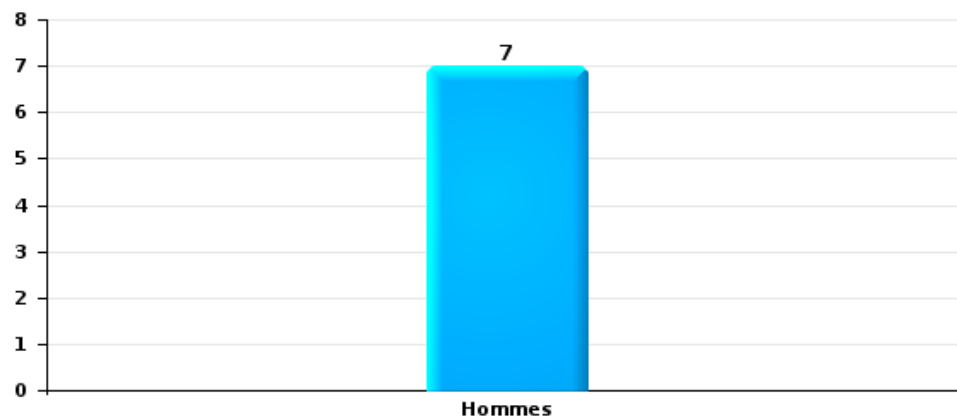
Cambriolage dans bâtiment (total)





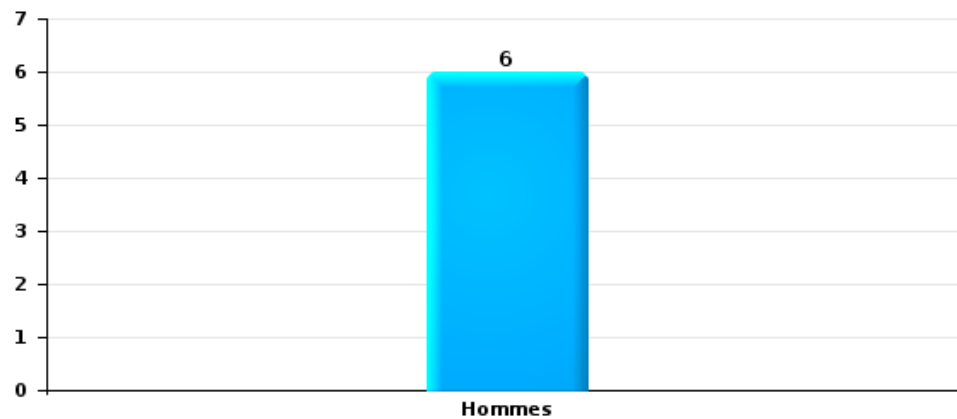
Dégradation de voiture

Nombre de suspects-fait selon le sexe



Vol de vélo

Nombre de suspects-fait selon le sexe





2.3. Nombre de suspects-fait selon l'âge des suspects identifiés (TOP 5 des catégories principales)

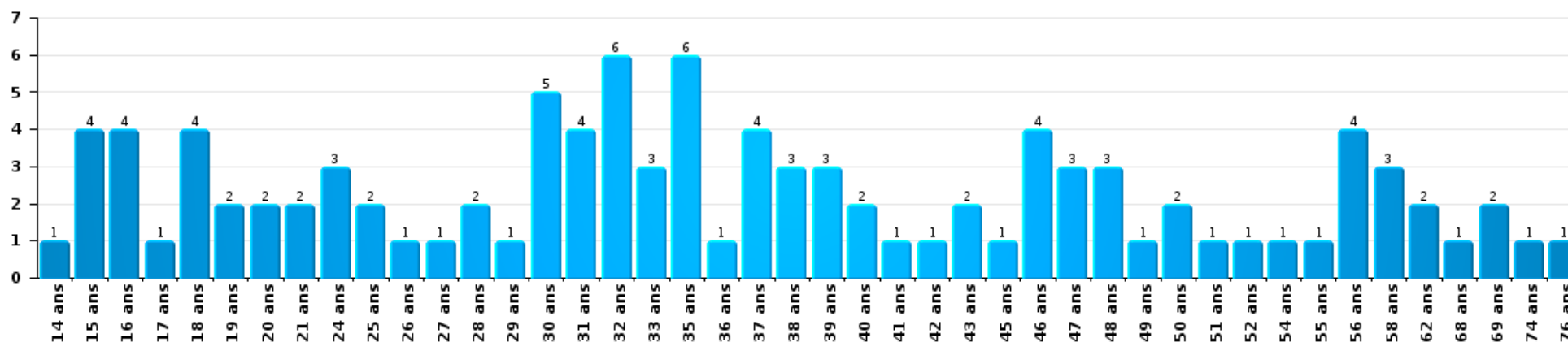
1) Lorsqu'un même suspect a commis plusieurs faits durant la période considérée, il est aussi comptabilisé plusieurs fois, qu'il ait le même âge ou non – 2) Les suspects au-dessous de 14 ans et à partir de 90 ans ne sont pas repris dans le tableau (voir également la note méthodologique)

PZ BILZEN/HOESLT/RIEMST

2023

Vol et extorsion

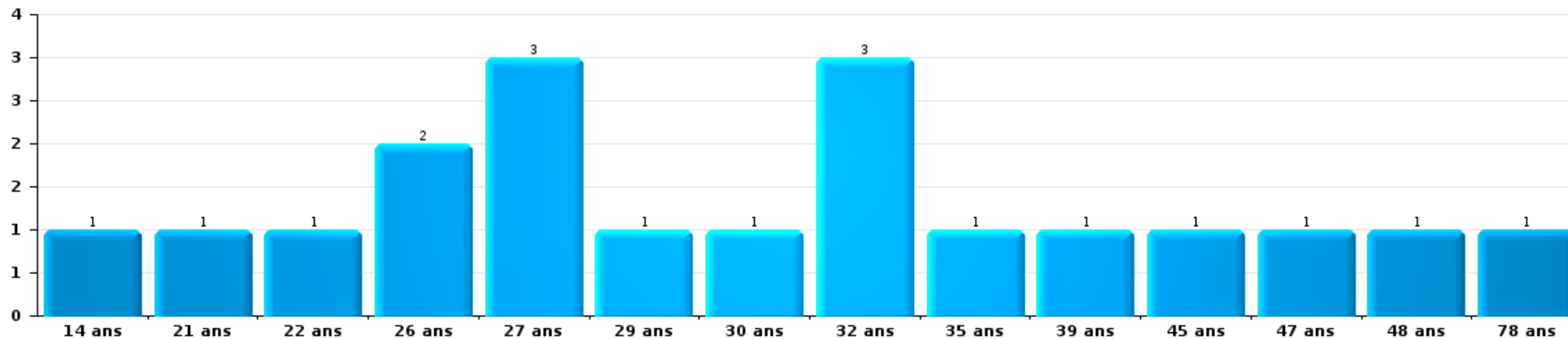
Nombre de suspects-fait par âge (chronologique)





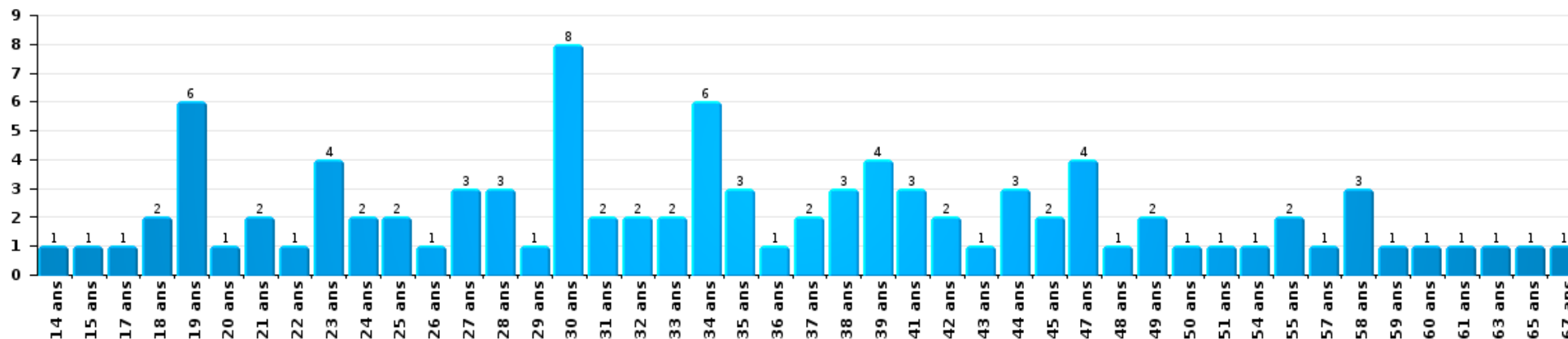
Dégradation de la propriété

Nombre de suspects-fait par âge (chronologique)



Infr. contre l'intégrité physique

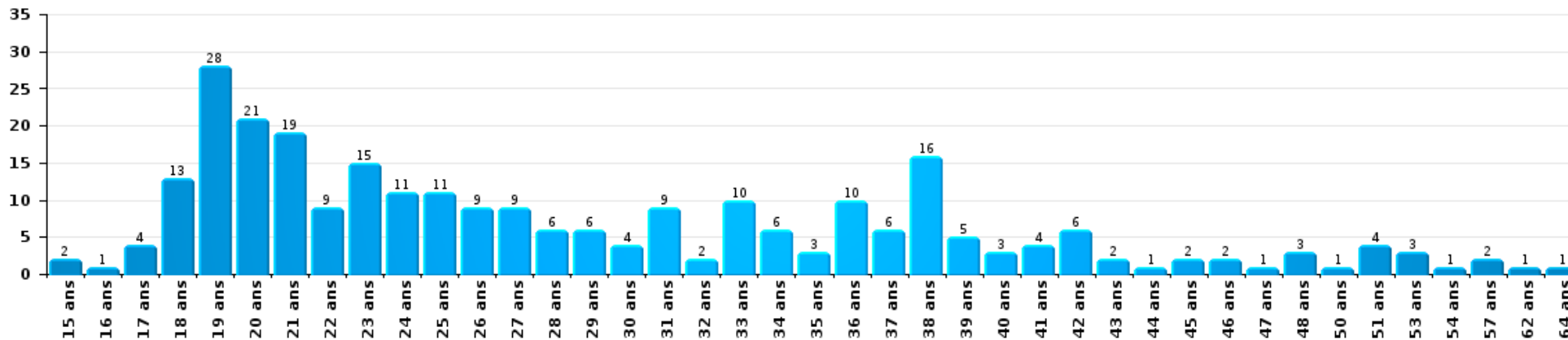
Nombre de suspects-fait par âge (chronologique)





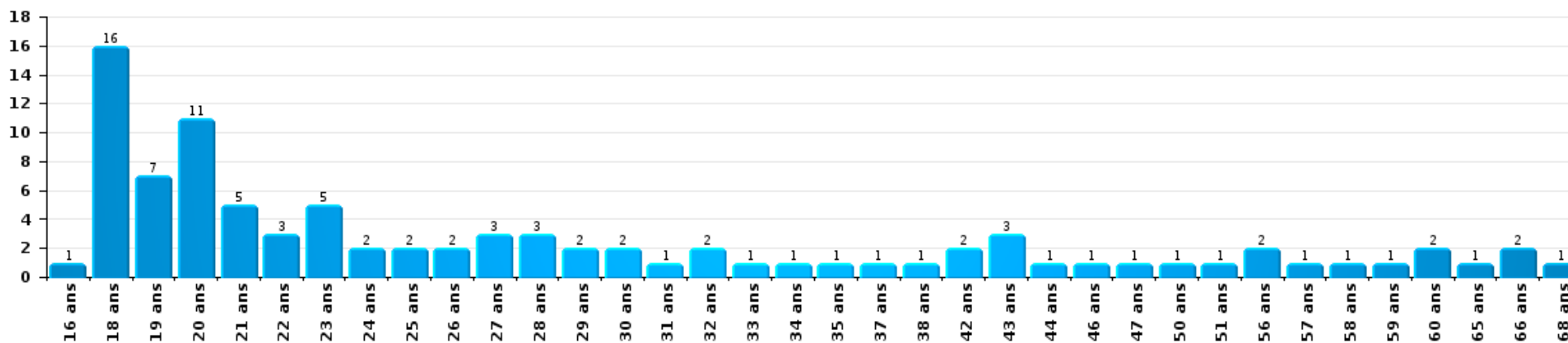
Drogues

Nombre de suspects-fait par âge (chronologique)



Fraude

Nombre de suspects-fait par âge (chronologique)





2.4. Nombre de suspects-fait selon l'âge des suspects identifiés (TOP 5 des figures criminelles)

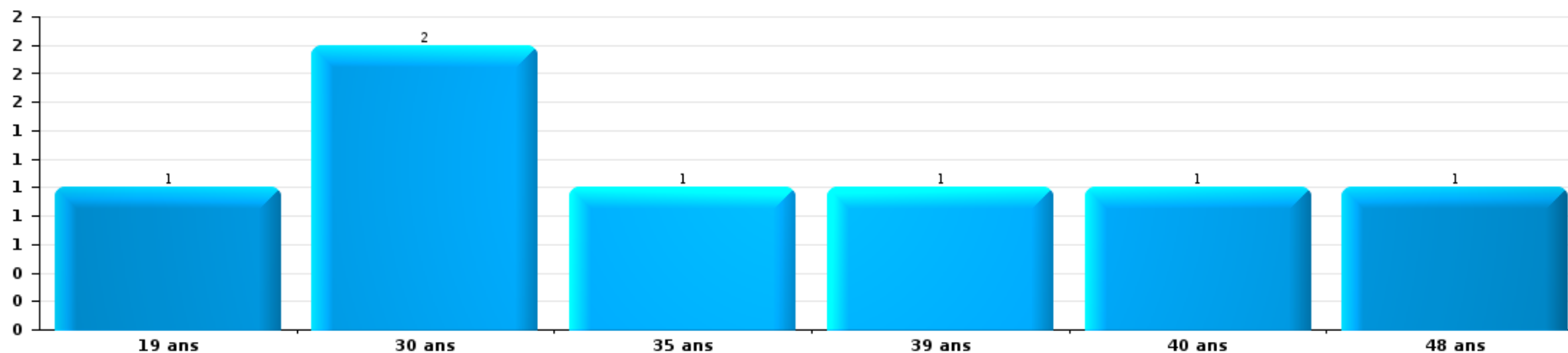
1) Lorsqu'un même suspect a commis plusieurs faits durant la période considérée, il est aussi comptabilisé plusieurs fois, qu'il ait le même âge ou non - 2) Les suspects au-dessous de 14 ans et à partir de 90 ans ne sont pas repris dans le tableau (voir également la note méthodologique)

PZ BILZEN/HOESLT/RIEMST

2023

Cambrilage dans bâtiment (total)

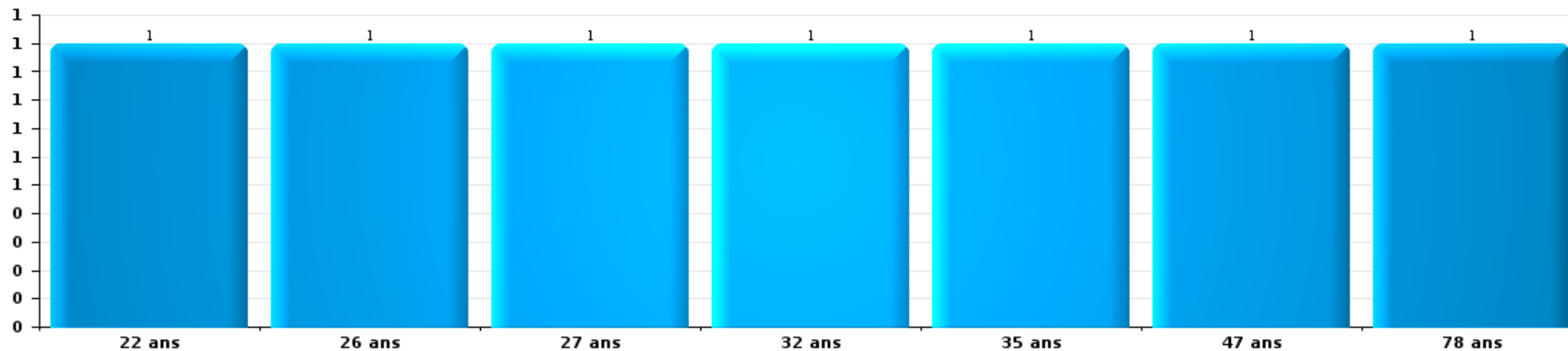
Nombre de suspects-fait par âge (chronologique)





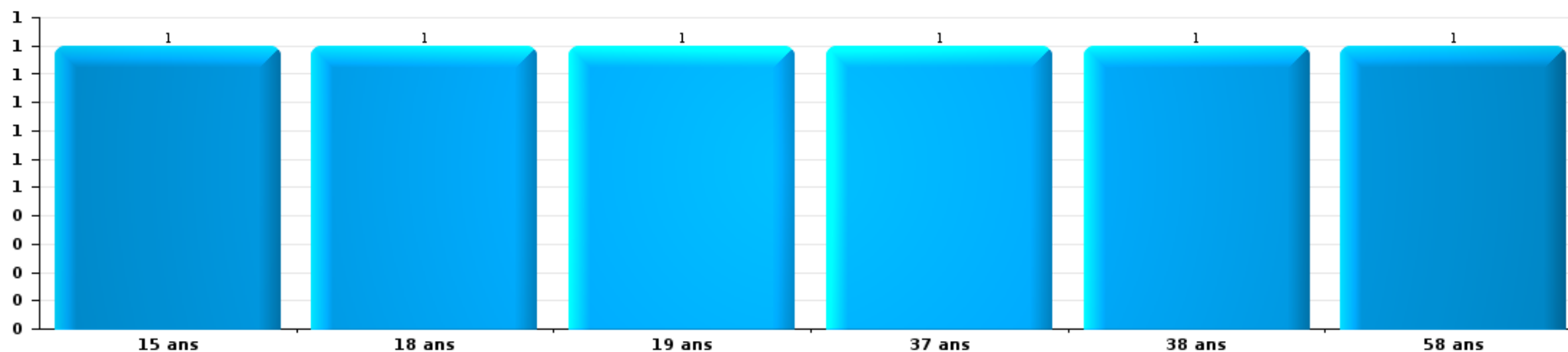
Dégradation de voiture

Nombre de suspects-fait par âge (chronologique)



Vol de vélo

Nombre de suspects-fait par âge (chronologique)



STATISTIQUES POLICIERES DE CRIMINALITE

LIEU DE PERPETRATION: ZONE DE POLICE

PZ BILZEN/HOESELT/RIEMST

***ANNEXE I: DETAIL PAR CATEGORIE DE DELIT
CODE PENAL***



PZ BILZEN/HOESLT/RIEMST

Infraction Code pénal

Infr. contre l'intégrité physique

			2000	2013	2014	2015	2016	2017	2018	2019	2020	2021	2022	2023
Assassinat	Parricide (assassinat)	Acc.										1		
	Empoisonnement (assassinat)	Tent.						1					1	
	Autres	Acc.				2		1						
		Tent.		1				2	1	1	1	1	1	1
Sous-total				1		2		3	2	1	1	2	2	
Meurtre	Parricide (meurtre)	Tent.	1		1	1								
	Empoisonnement (meurtre)	Acc.				1								
	Non spécifié	Acc.			1									
	Autres	Tent.	1											
Tent.		1	2	1	3	3	1	1	3		2	3	5	
Sous-total			3	2	2	5	4	1	1	3		2	3	5
Torture et maltraitance	Torture	Acc.			1								1	
	Traitement inhumain	Acc.								1		1		
	Traitement dégradant	Acc.										1		1
Sous-total				1						1		2	1	1
Coups et/ou blessures vol. en sphère familiale	Entre partenaires ou ex-partenaires	Acc.	20	74	60	63	58	63	98	82	85	93	105	111
	Lors d'un différend familial en général	Acc.	21											
	Par les parents envers un mineur	Acc.		3	3	7	4	7	2	3	3	7	6	8
	Par les parents envers personne vulnérable	Acc.				1				1				
	Envers les parents	Acc.	1	8	10	5	3	7	11	6	7	11	7	7
Envers d'autres ascendants directs ou collatéraux	Acc.		2	5	4	5	1	3	5	4	11	7	3	
Sous-total			42	87	78	80	70	78	114	97	99	122	125	129



Infr. contre l'intégrité physique

			2000	2013	2014	2015	2016	2017	2018	2019	2020	2021	2022	2023	
Coups et/ou blessures vol. hors sphère familiale	Bagarres (=coups réciproques)	Acc.	25	36	40	56	62	51	48	38	33	31	28	39	
	Coups envers fonctionnaire de police	Acc.		2	3	5	2	4	1		2	6	6	2	
		Tent.						1							
	Envers un mineur par une pers. ayant autorité	Acc.	1	4	1	2	4	4	4		5	2	2	3	
	Envers un mineur qualité de l'auteur inconnue	Acc.	2	3	2	4	2	8	7	6	5	5	6	10	
	Envers pers. vulnérable (qualité auteur inconnue)	Acc.				1	1				1			1	
	Envers un mineur par cohabitant sans rel. Autorité	Acc.											1		
	Envers un arbitre de manifestation sportive	Acc.		1							1				1
	Coups envers personnel transport public	Acc.		3								1	1	1	
	Coups envers personnel autre service public	Acc.			3		1				1				
	Coups envers profession médicale	Acc.				1		1	5	1	1	4	7		
	Coups envers personnel institut d'enseignement	Acc.					1				2		1		
	Non spécifié	Acc.	67	75	76	58	52	67	69	92	63	79	62	70	
Tent.		2								1					
Sous-total			97	124	125	127	125	136	134	142	111	129	113	126	
Abstention coupable	Acc.			2	2		1				1	2		1	
Sous-total				2	2		1				1	2		1	
Autres infr. volontaires. c/ l'intégrité phys.	Privation de soins à enfant ou personne vulnérable	Acc.								1	1	2			
	Délaissement d'enfant ou personne vulnérable	Acc.									1				
	Abandon d'enfant dans le besoin	Acc.		2									1		
	Administration substances nuisibles	Acc.			1				1		1			1	
	Empoisonnement de denrées	Acc.								1					
	Entrave méchante à la circulation	Acc.	5	1	1			1		5	3	1	1	1	
	Voies de faits et violences légères	Acc.	10	6	2	2	1	1	1			2		1	
Sous-total			15	9	4	2	1	2	2	7	6	5	2	3	
Infr. involontaires contre l'intégrité physique	Coups et/ou blessures involontaires	Acc.	4	3	6	3	3	2	4	1	3	2	1	2	
	Administration involontaire substances nuisibles	Acc.							2						
	Abstention d'entretien enfant/personne vulnérable	Acc.					1								
	Causer un accident de chemin de fer	Tent.		1											
	Morsure de chien	Acc.	1	1	11	9	16	10	7	3	7	7	7	7	
Sous-total			5	5	17	12	20	12	13	4	10	9	8	9	
Total			162	230	229	228	221	232	266	255	228	273	254	274	



Infr. contre la liberté individuelle

			2000	2013	2014	2015	2016	2017	2018	2019	2020	2021	2022	2023	
Prise d'otages	Acc.				1	1									
	Sous-total			1	1										
Enlèvement de mineur ou personne vulnérable	Enlèvement parental	Acc.				1				1			3	2	
		Tent.											2	2	
	Autre enlèvement	Acc.	1	1		1		1							1
		Tent.		1	3	1					2		1		
	Sous-total	1	1	2	3	3		1		3		1	5	5	
Détenition par un particulier	Acc.	1	3	1	1	1	1	1	2	3	2	2	4	2	
	Tent.		1					1			1				
	Sous-total	1	4	1	1	1	2	2	3	3	3	2	4	2	
	Total	2	6	5	5	1	3	2	6	3	3	9	7		



Infr. contre les mœurs

			2000	2013	2014	2015	2016	2017	2018	2019	2020	2021	2022	2023
Viol n'ayant pas causé la mort	Victime < 10a	Acc.	1	1					3	4	4			
	Victime 10a - 14a	Acc.		2	2	1	1	1	2	1	2	1		
	Victime 14a - 16a	Acc.	1		2		1	1	1		4	3	1	
	Victime 16a - 18a	Acc.			3	1			1	1		1	1	
	Victime majeure	Acc.		6	3	3	4	3	6	7	4	6	2	
	Victime âge inconnu	Tent.	1			1	1		1	1			1	1
	Acc.												2	
	Sous-total		3	9	10	6	7	5	14	14	14	12	7	
Viol n'ayant pas causé la mort (nvCPS)	Victime < 16a	Acc.											3	7
	Victime 16a - 18a	Acc.												2
	Victime majeure	Acc.											6	9
		Tent.											1	
	Sous-total												10	18
Attentat à la pudeur ayant causé la mort	Victime majeure	Acc.					1							
	Sous-total						1							
Attentat à la pudeur avec violence / menace	Victime < 16a	Acc.	2	4		1		1	2			1		
	Victime 16a - 18a	Acc.	1				1							
	Victime majeure	Acc.	1	1	6	1	1	3	2	1	4	6	1	
		Sous-total	4	5	6	2	1	5	4	1	4	7	1	
Attentat à la pudeur sans violence / menace	Victime < 16a	Acc.	1	3	10	9	2	3	6	3	5	6	4	
		Tent.			1	1								
	Victime 16a - 18a	Acc.				1			1	2	1			
		Acc.		1		2	1	2	1	3	1	3	1	
	Victime âge inconnu	Tent.	1				1							
	Sous-total	2	4	11	12	5	5	7	7	7	8	10	5	
Attentat à la pudeur non spécifié		Acc.	1											
	Sous-total	1												
Atteinte intégrité sexuelle sans mort (nvCPS)	Victime < 16a	Acc.											2	6
	Victime 16a - 18a	Acc.											1	2
	Victime majeure	Acc.											2	4
		Sous-total											5	12



Infr. contre les mœurs

			2000	2013	2014	2015	2016	2017	2018	2019	2020	2021	2022	2023
Pornographie enfantine	Détention	Acc.		1		2	1	1	1	1	3	1	3	
	Distribution	Acc.		1	1	4	2	3	1	9	10	9	1	
	Accès pornographie enfantine via technologie	Acc.									1			
	Non spécifié	Acc.					1							
		Sous-total		2	1	6	4	4	2	10	14	10	4	
Pornographie		Acc.			1					1		1	1	
		Sous-total			1					1		1	1	
Incitation à la débauche	Victime mineure	Acc.			1	3	7	6	4	1	3	1	4	
		Tent.					1							
	Victime majeure	Acc.								1				
	Age victime inconnu	Acc.		2			1							
		Sous-total		2	1	3	9	6	4	2	3	1	4	
Exploitation de la débauche d'autrui	Victime mineure	Acc.	1				1			2				
	Victime majeure	Acc.			2	1		4						
	Age victime inconnu	Acc.	1								1			
		Sous-total	2		2	1	1	4		2	1			
Outrage public aux bonnes mœurs	Actions (exhibitionnisme, etc.)	Acc.	3	2	6	7	4	2	2	3	5	3	5	
	Ecrits, images, objets	Acc.	2		4	8	2	7	3	5	4	7	3	
	Exhibitionnisme (nvCPS)	Acc.											1	1
	Contenu pornographique extrême ou violent (nvCPS)	Acc.											1	4
	Non spécifié	Acc.	1								1			
		Sous-total	6	2	10	15	6	9	5	8	10	10	10	5
Voyeurisme	Observation/enregistrement de nudité ou intimité	Acc.	1		1		1		2	3	1	4		
	Diffusion enregistrement nudité ou intimité	Acc.						2	2	2	1	5	1	
		Sous-total	1		1		1	2	4	5	2	9	1	
Voyeurisme direct (nvCPS)	Victime < 16a	Acc.											1	
	Victime majeure	Acc.												1
		Sous-total											1	1
Voyeurisme via moyen technique ou autre (nvCPS)	Victime < 16a	Acc.											4	3
	Victime majeure	Acc.									1		16	6
		Sous-total									1		20	9
Diffusion de contenu à caractère sexuel (nvCPS)	Victime < 16a	Acc.											1	1
	Victime majeure	Acc.												2
		Sous-total											1	3



Infr. contre les mœurs

			2000	2013	2014	2015	2016	2017	2018	2019	2020	2021	2022	2023
Diffusion contenu sex. but méchant/lucrat. (nvCPS)	Victime < 16a	Acc.											1	3
	Victime 16a - 18a	Acc.												3
	Victime majeure	Acc.												15
		Sous-total												1
Grooming (contact par ICT avec mineur < 16 ans)		Acc.				1	2		2	2	7			
		Sous-total				1	2		2	2	7			
Grooming online - avec ICT (nvCPS)	Victime < 16a	Acc.												1
	Victime 16a - 18a	Acc.											1	1
		Sous-total											1	2
Exploitation sexuelle mineurs-prostitution (nvCPS)	Incitation à la débauche/prostit. (nvCPS)	Acc.											1	
		Sous-total											1	
Images d'abus sexuels de mineurs (nvCPS)	Production/diffusion images abus sexuels (nvCPS)	Acc.											11	5
	Détention/acquisition images abus sexuels (nvCPS)	Acc.											1	5
		Sous-total											12	10
		Total	19	24	43	46	36	41	42	52	64	60	85	81



Infr. contre autres valeurs morales et sentiments

			2000	2013	2014	2015	2016	2017	2018	2019	2020	2021	2022	2023	
Harcèlement	Harcèlement par téléphone (OLD)	Acc.	6												
		Acc.	4	71	67	71	83	63	74	64	111	106	59	97	
		Tent.	1												
		Sous-total	11	71	67	71	83	63	74	64	111	106	59	97	
Violation de sépulture		Acc.	2	1	2	2	3		1					1	
		Sous-total	2	1	2	2	3		1						1
Violation du secret professionnel		Acc.				1								1	
		Sous-total				1									1
Atteinte à l'honneur	Calomnie et diffamation	Acc.	9	20	27	12	19	17	15	16	7	14	11	18	
	Déclaration calomnieuse	Acc.	2	1				1	1		2		1		
	Imputation calomnieuse	Acc.	3	1		1	1	1			4	2			
	Divulgateion méchante	Acc.			1									1	
	Injures (Délit)	Acc.	3	3	7	7	3	5	3	4	12	12	5	6	
	Sous-total		17	25	35	20	23	24	19	20	25	28	17	25	
Vie privée	Violation de domicile par un particulier	Acc.	6	8	11	6	5	6	4	3	3	3	4	3	
	Violation du secret des lettres	Acc.		2						1	1			1	
	Sous-total	6	10	11	6	5	6	4	4	4	4	3	4	4	
Tapage nocturne		Acc.	16	7	6	3	10	2	2		1	1	1		
		Sous-total	16	7	6	3	10	2	2		1	1	1		
Abus faiblesses de personnes		Acc.								1	2	1	1		
		Sous-total								1	2	1	1		
Vie privée mœurs: publication identité victime		Acc.							1		1		1	2	
		Tent.											1		
		Sous-total							1		1		2	2	
Cyberlokkng (leurre de mineur par ICT)		Acc.							1	1			2		
		Sous-total							1	1			2		
Occupation bien d'autrui (squatter)	Pénétrer / occuper / séjourner (bien non habité)	Acc.							1			1	5	1	
	Pénétrer / occuper / séjourner (bien habité)	Acc.										1			
	Sous-total								1			2	5	1	
Total			52	114	121	103	124	95	103	90	144	141	91	131	



Infr. relative au statut juridique de l'enfant

		2000	2013	2014	2015	2016	2017	2018	2019	2020	2021	2022	2023
Non-représentation d'enfants	Par les parents	Acc.							1	3			1
		Sous-total							1	3			1
		Total							1	3			1



Vol et extorsion

			2000	2013	2014	2015	2016	2017	2018	2019	2020	2021	2022	2023
Vol avec circ. aggr.	Avec violence	Acc.	24	5	3	7	5	8	7	7	6	5	7	4
		Tent.	7	4	4	3	1	1	1	4		1	2	
	Sans violence	Acc.	403	272	264	289	272	231	207	170	127	98	122	109
		Tent.	171	118	150	130	101	110	104	80	55	51	47	69
Sous-total			605	399	421	429	379	350	319	261	188	155	178	182
Vol sans circ. aggr.	Avec violence	Acc.		2	6	3	7	4	13	9	2	1	2	4
		Tent.				1	1		1	1	2			
	Sans violence, Vol à la tire	Acc.	13	17	15	14	11	11	10	9	5	5	3	3
		Tent.		1		1								
	Sans violence, Vol d'usage	Acc.	2	1					1			1		
	Sans violence, Vol domestique	Acc.	3	15	15	8	12	17	15	9	10	12	6	21
	Sans violence	Acc.	500	431	403	360	340	302	326	314	236	209	335	245
Tent.		11	12	10	10	5	10	13	8	8	9	7	9	
Sous-total			529	479	449	397	376	344	378	351	263	236	354	282
Vol non spécifié		Acc.	69	2	1				3	3	3	1		1
		Tent.	22											
	Sous-total	91	2	1				3	3	3	1			1
Extorsion		Acc.	1	6	3	4	4	4	8	11	3	13	10	20
		Tent.	1		9	10	3	1	5	7	2	5	5	10
	Sous-total	2	6	12	14	7	5	13	18	5	18	15	30	
Total			1.227	886	883	840	762	699	713	633	459	410	547	495



Fraude

			2000	2013	2014	2015	2016	2017	2018	2019	2020	2021	2022	2023
Blanchiment d'argent	Acc.			4		3	3	3	3	8	13	12	4	13
	Tent.								1					
	Sous-total			4		3	3	3	4	8	13	12	4	13
Recel	Recel simple	Acc.	2	6	1		1	2	2	4	3		6	2
	Recel qualifié	Acc.	1									1		
	Non spécifié	Acc.	1											
	Sous-total		4	6	1		1	2	2	4	3	1	6	2
Grivèlerie	Carburant / lubrifiant	Acc.	11							1				1
	Boissons et aliments	Acc.	2	3										
	Voiture de location	Acc.				1		1			1			
	Logements	Acc.	1				1			1				1
	Non spécifié	Acc.	2											
Sous-total		16	3			1	1	1	1	2	1			2
Corruption privée	Acc.								1	1	1			
	Sous-total								1	1	1			
Détournement et destruction frauduleuse	Cel frauduleux	Acc.	9	13	14	13	12	5	4	3	6	5	9	11
	D'argent, de papiers, etc.	Acc.		1				1						
	D'objets saisis	Acc.		3			1				1			1
	De biens mobiliers des époux	Acc.	2	1										
	D'héritage	Acc.		1										
	Non spécifié	Acc.	6		1									
Sous-total		17	19	15	13	13	6	4	3	7	5	9	12	
Escoquerie	Fraude par internet	Acc.		34	44	37	44	52	63	87	123	125	139	148
	Tent.			3	4	3	7	6	8	11	10	6	7	9
	Escoquerie sans internet	Acc.	1	31	25	22	25	19	26	26	26	15	27	15
	Tent.			5	6	8	1	5	3	7		1	2	2
	Non spécifié	Acc.	19											
	Tent.		5											
Sous-total		25	73	79	70	77	82	100	131	159	147	175	174	
Tromperie	Marchandises vendues / travail fourni	Acc.												1
	Monnaies	Acc.									1			
	Non spécifié	Acc.								1				
	Sous-total									1	1			1



Fraude

			2000	2013	2014	2015	2016	2017	2018	2019	2020	2021	2022	2023
Abus de confiance et infr. apparentées	Abus de confiance	Acc.	26	22	23	23	16	22	36	24	26	22	21	4
	Abus des faiblesses	Acc.	1	1			1	3		2	3	2	1	
		Sous-total	27	23	23	23	17	25	36	26	29	24	22	4
Abus de biens sociaux	Par des sociétés	Acc.		12	5	4	4	2		4	3		2	2
	Par des A.S.B.L.	Acc.			1									
	Non spécifié	Acc.								1	1	1		
	Autres	Acc.	1	2	1						1			
	Sous-total	1	14	7	4	4	2			5	5	1	2	2
Infr. liées à l'insolvabilité	Par le curateur	Acc.										1		
	Par des tiers	Acc.			2			1					1	
	Par le débiteur	Acc.		7	9	5	8	10	3	2	3	3	4	11
	Non spécifié	Tent.		1										
	Acc.					1				2				1
	Sous-total		8	11	5	9	11	3		4	3	4	5	12
Insolvabilité frauduleuse		Acc.		1						2	2	1		
	Sous-total		1							2	2	1		
Chèques sans provision		Acc.	4	1	1									
	Sous-total		4	1	1									
	Total		94	152	137	118	125	132	151	187	224	195	223	222



Dégradation de la propriété

			2000	2013	2014	2015	2016	2017	2018	2019	2020	2021	2022	2023	
Incendie volontaire	Dans lieu habité (de jour)	Acc.			2	3					1	4		2	
		Tent.			1										
	Dans lieu habité (de nuit)	Acc.	1		2			1		1	2			1	1
		Tent.					1								
	Dans un autre lieu (de jour)	Acc.	3		6	5	11	8	7	4	12	1	6	4	4
		Acc.	1		3	2	8	6	5	4	9	4	5	4	2
	Dans un autre lieu (de nuit)	Tent.									1	1			
		Acc.	1		1	1			1	1	1			1	1
		Tent.								1					
		Acc.	1		1			1	1	1			1	1	
		Tent.								1					
		Sous-total	6	12	12	23	15	13	10	26	7	15	10	10	
Destruction par explosion volontaire	Dans lieu habité (de nuit)	Acc.				3									
	Dans un autre lieu (de jour)	Acc.												1	
	Dans un autre lieu (de nuit)	Acc.				1	3				1		1		
		Sous-total				4	3				1		1	1	
Incendie involontaire		Acc.	13	23	19	26	18	11	13	12	15	7	17	5	
		Sous-total	13	23	19	26	18	11	13	12	15	7	17	5	
Destruction, dénaturation, dégradation	Avec circ. aggr.	Acc.	23	1	3	2	2		5	1	1	4	4		
		Acc.	2	3	5	4	3	4	5		2	1	2	1	
	Non spécifié	Acc.	9					1							1
		Tent.	3												
		Sous-total	37	4	8	6	5	5	10	1	3	5	6	2	
Vandalisme	Sur véhicules	Acc.	121	147	125	141	114	103	126	110	110	93	86	97	
		Tent.						1				1			
	Sur autres biens mobiliers	Acc.	83	23	20	24	33	30	38	31	25	25	41	22	
		Acc.	1	2	3	6	10	5	7	1	12	4	7	4	
	Autres détériorations sur biens immobiliers	Acc.	76	101	106	128	117	107	100	110	126	104	92	67	
Acc.		7	7	6	9	14	10	6	4	6	4	6	8		
		Sous-total	288	280	260	308	288	256	277	256	279	231	232	198	
		Total	344	319	299	367	329	285	310	295	305	258	266	216	



Infr. contre la Sécurité de l'Etat

			2000	2013	2014	2015	2016	2017	2018	2019	2020	2021	2022	2023
Sûreté intérieure de l'Etat	Acc.										1			
	Sous-total										1			
Sûreté extérieure de l'Etat	Acc.													1
	Sous-total													1
Terrorisme	Groupe terroriste	Acc.			2									
		Tent.												
	Sous-total			2		1								
		Total			2		1				1			1



Infr. contre la sécurité publique

			2000	2013	2014	2015	2016	2017	2018	2019	2020	2021	2022	2023
Organisation criminelle	Acc.					4	3					1	1	1
	Sous-total					4	3					1	1	1
Association de malfaiteurs	Acc.	1	1	2	2	7	11	7	11	15	6	6	4	9
	Sous-total	1	1	2	2	7	11	7	11	15	6	6	4	9
Evasion de prisonniers	Evasion simple	Acc.				3								
	Evasion qualifiée	Acc.	2											
	Non-rentrée de congé	Acc.		1					1					
	Non-respect surveillance électronique	Acc.		3	4	2	1	1	7	3	3	3	1	2
	Non spécifié	Acc.							1		1	1		
	Sous-total	2	2	4	4	5	1	1	9	3	4	4	1	2
Menaces	Menace d'attentat	Acc.		2	1						6	5	1	1
	Verbales	Acc.	72	45	40	73	46	47	52	51	46	45	53	47
	Ecrites	Acc.	14	20	13	7	19	11	15	20	21	24	13	23
	Par gestes, emblèmes	Acc.	23	32	29	19	20	27	39	33	29	29	30	30
	Alerte à la bombe	Acc.							1	1	3		1	
	Non spécifié	Tent.	4		1									
	Sous-total	114	99	84	99	85	85	107	105	105	103	98	101	
	Total	117	105	90	115	100	93	127	123	115	114	104	113	



Infr. contre l'autorité publique

		2000	2013	2014	2015	2016	2017	2018	2019	2020	2021	2022	2023
Violence c/ personnes investies autorité publique	Acc.		2	3	2	1		2	1		2		1
	Sous-total		2	3	2	1		2	1		2		1
Rébellion	Rébellion armée	Acc.	9	6	4		5	3	4	5	4	7	3
	Rébellion non armée	Acc.	7	20	17	15	12	21	16	23	17	23	10
	Sous-total		16	26	21	15	17	24	20	28	21	30	13
Outrages	Acc.	1	1	4	4	9	3	6	3	10	8	9	5
	Sous-total	1	1	4	4	9	3	6	3	10	8	9	5
Refus de coopération (informatique et télécom)	Acc.					1	1	1				1	1
	Sous-total					1	1	1				1	1
Autres infractions	Bris de scellés	Acc.				2	1		1	1		1	
	Sous-total	2				2	1		1	1		1	
Total		12	19	33	27	27	22	33	26	39	31	41	20



Infr. contre la foi publique

			2000	2013	2014	2015	2016	2017	2018	2019	2020	2021	2022	2023
Faux en écritures	Faux en écritures	Acc.	17	11	8	17	9	11	21	11	10	9	13	12
		Tent.							1					
	Usage de faux en écrit. et écrit. falsifiées	Acc.	1	2	4		4	4	1	3	4	9	5	3
		Sous-total	18	13	12	17	13	15	23	14	14	18	18	15
Usurpation	De fonctions	Acc.		1	1		5	2	1	4		2	2	
	De titres	Acc.										1		
	De nom	Acc.	2	12	8	6	17	22	13	13	20	16	17	9
		Sous-total	2	13	9	6	22	24	14	17	20	19	19	9
Contrefaçon / falsification	Contrefaçon	Acc.		2		5	6	3	5		1	3	5	1
	Falsification	Acc.	1			1	1	3	1	2	2	1	3	2
	Non spécifié	Acc.	1											
		Sous-total	2	2		6	7	6	6	2	3	4	8	3
Fausses monnaies	Emission	Acc.	9	3	3	3	9	7	9	1	3	2	1	1
		Tent.			1				2		1		1	
	Non spécifié	Acc.	4											
	Autres	Acc.	1			1	1			1	2	1		
		Sous-total	14	3	4	3	10	8	11	1	5	4	3	1
Faux en justice	Faux témoignage	Acc.				1			1			1		
	Fausses déclarations	Acc.	2	1	3	5	5	3	3	2		2	1	3
	Faux serment	Acc.			1		1						1	
	Falsification d'enregistrement	Acc.				1			2					
		Sous-total	2	1	4	7	6	3	6	2		3	2	3
		Total	38	32	29	39	58	56	60	36	42	48	50	31



PZ BILZEN/HOESELT/RIEMST

Infraction Code pénal

Infr. contre la famille

		2000	2013	2014	2015	2016	2017	2018	2019	2020	2021	2022	2023
Abandon de famille	Acc.	3	1		1	1	2	1	2	1		1	
	Sous-total	3	1		1	1	2	1	2	1		1	
Refus du droit aux relations personnelles	Acc.	33	68	42	39	67	25	50	51	66	41	33	51
	Sous-total	33	68	42	39	67	25	50	51	66	41	33	51
Non-acquittement pension alimentaire	Acc.	6	6		1	2	3	2	1	2	2	2	5
	Sous-total	6	6		1	2	3	2	1	2	2	2	5
Mariage forcé	Acc.											1	
	Sous-total											1	
Total		42	75	42	41	70	30	53	54	69	43	37	56

Criminalité informatique

		2000	2013	2014	2015	2016	2017	2018	2019	2020	2021	2022	2023
Hacking	Acc.		4	3	6	7	16	7	12	9	9	19	28
	Tent.									1			
	Sous-total		4	3	6	7	16	7	12	10	9	19	28
Faux en informatique	Acc.				1	1	1	3	4	6	4	1	1
	Tent.												1
	Sous-total				1	1	1	3	4	6	4	1	2
Fraude informatique	Acc.		10	25	40	27	37	41	88	176	180	150	160
	Tent.		3				6		3	11	3	9	4
	Sous-total		13	25	40	27	43	41	91	187	183	159	164
Sabotage	Acc.		1	1	1	2	2	5	1		1	1	2
	Sous-total		1	1	1	2	2	5	1		1	1	2
Total			18	29	48	37	62	56	108	203	197	180	196



Exercice illégal de l'autorité publique

		2000	2013	2014	2015	2016	2017	2018	2019	2020	2021	2022	2023
Corruption publique	Acc.								1				
	Sous-total								1				
Violation de domicile par fonctionnaire public	Acc.				2								
	Sous-total				2								
	Total				2				1				

Marchand de sommeil

		2000	2013	2014	2015	2016	2017	2018	2019	2020	2021	2022	2023
Sans circ. aggr.	Acc.				1	1				1	1		1
	Sous-total				1	1				1	1		1
	Total				1	1				1	1		1

Traite des êtres humains

		2000	2013	2014	2015	2016	2017	2018	2019	2020	2021	2022	2023
Exploitation sexuelle	Acc.				1	1	1	1					
	Sous-total				1	1	1	1					
Exploitation économique	Acc.		2		1		1			1		1	2
	Sous-total		2		1		1			1		1	2
Crimes et délits forcés	Acc.						1						
	Sous-total						1						
	Total		2		2	1	3	1		1		1	2

Autres infractions Code pénal

		2000	2013	2014	2015	2016	2017	2018	2019	2020	2021	2022	2023
	Acc.			2		1	1			2	1	2	1
	Sous-total			2		1	1			2	1	2	1
	Total			2		1	1			2	1	2	1



Contravention Code pénal

		2000	2013	2014	2015	2016	2017	2018	2019	2020	2021	2022	2023
Injures (Contravention)	Acc.	12											
	Sous-total	12											
Destruction d'animaux (Contravention)	Acc.	3											
	Sous-total	3											
Divagation d'animaux	Acc.	1											
	Sous-total	1											
Autres contraventions CP	Acc.	16			2	1							
	Sous-total	16			2	1							
	Total	32			2	1							

STATISTIQUES POLICIERES DE CRIMINALITE

LIEU DE PERPETRATION: ZONE DE POLICE

PZ BILZEN/HOESELT/RIEMST

***ANNEXE II: DETAIL PAR CATEGORIE DE DELIT
LOIS SPECIALES***



PZ BILZEN/HOESLT/RIEMST

Infraction Lois spéciales

Drogues			2000	2013	2014	2015	2016	2017	2018	2019	2020	2021	2022	2023
Détention		Acc.	297	309	249	155	162	238	309	312	333	245	307	208
		Tent.	5											
		Sous-total	302	309	249	155	162	238	309	312	333	245	307	208
Usage	Usage en groupe	Acc.	31											
	Usage individuel	Acc.	13											
	Faciliter l'usage	Acc.	3	2	1		3	2	1			6		3
	Incitation à l'usage	Acc.	1		1									
	Désordre, scandale ou danger dans un espace public	Acc.				3	5	3	3	2			1	2
	Sous-total	48	2	2	3	8	5	4	2		6	1	5	
Importation et exportation		Acc.	170	116	67	43	23	19	16	11	28	9	21	17
		Tent.	1											
		Sous-total	171	116	67	43	23	19	16	11	28	9	21	17
Fabrication		Acc.	5	9	23	38	35	20	22	23	14	16	15	15
		Sous-total	5	9	23	38	35	20	22	23	14	16	15	15
Commerce		Acc.	22	34	49	45	42	64	50	37	48	42	72	38
		Sous-total	22	34	49	45	42	64	50	37	48	42	72	38
Autres		Acc.	8	10	14	12	11	11	13	14	3	2	7	2
		Sous-total	8	10	14	12	11	11	13	14	3	2	7	2
		Total	556	480	404	296	281	357	414	399	426	320	423	285



Législation sur les étrangers			2000	2013	2014	2015	2016	2017	2018	2019	2020	2021	2022	2023
Transmigration illégale	Mariages simulés/blancs sans récompense/contrainte	Acc.			1	1	2	1						
	Accès au territoire	Acc.	1	1	4	5	2	1	5	3	6	7	1	3
	Séjour	Acc.	2	29	38	22	26	22	18	30	19	18	17	7
	Pas de port de documents d'identité ou de voyage	Acc.			2							3		
	Inscription au registre des étrangers	Acc.	4	24	32	18	18	54	62	71	70	84	70	66
	Sous-total		7	54	77	46	48	78	85	104	95	112	88	76
Trafic d'êtres humains		Acc.			1	1							2	
	Sous-total			1	1								2	
Traite d'êtres humains		Acc.	1											
	Sous-total		1											
Aide au séjour illégal		Acc.		1										
	Sous-total			1										
Non spécifié		Acc.	1											
	Sous-total		1											
Autres		Acc.							1					
	Sous-total								1					
	Total		9	55	78	47	48	78	86	104	95	112	90	76



Environnement			2000	2013	2014	2015	2016	2017	2018	2019	2020	2021	2022	2023
Déchets	Transport de déchets	Acc.			1					3		10	1	
	Déchets par professionnel	Acc.		9	8	5	10	4	3		6	2	1	1
	Déchets par particulier	Acc.		137	162	210	127	59	51	40	23	15	3	11
	Déchets par personne indéterminée	Acc.	19											
	Déchets: permis/autorisation	Acc.						1					1	
	Non spécifié	Acc.	2											
	Sous-total		21	146	171	215	137	64	54	43	29	28	5	12
Feux d'artifice		Acc.			6	1			1	1	2	1	1	2
	Sous-total			6	6	1			1	1	2	1	1	2
Autres que déchets	Urbanisme	Acc.	14	1	3	3	4	6					1	1
	Permis d'environnement	Acc.				2	1			1			1	
	Bruit	Acc.	5	1	1									
	Pollution de l'eau	Acc.	4	3	2	10		2		2	1			
	Pollution de l'air	Acc.		1	1	1					1			
	Pollution du sol	Acc.			1	2						1	1	
	Autres nuisances en matière d'environnement	Acc.	14		1	3		1	1					1
	Sous-total		37	6	9	21	5	9	1	4	2	1	3	1
Biodiversité / Faune et flore	Bien-être animal	Acc.	12	7	8	9	8	9	16	12	27	16	20	15
	Protection de la nature	Acc.	3	1	1		1	1	2	2	2	1	2	2
	Permis / autorisation animaux	Acc.	1	1	1	2			1					1
	Destruction d'animaux	Acc.	3	3	3	3	5	2	3	3		2		
		Tent.				2	2			3	3			
	Sous-total		19	12	13	16	16	12	25	20	29	19	22	19
Non spécifié		Acc.	1											
	Sous-total		1											
	Total		78	164	199	253	158	85	81	68	62	49	31	34



Armes et explosifs			2000	2013	2014	2015	2016	2017	2018	2019	2020	2021	2022	2023
Détention illégale	Arme à feu	Acc.		4	14	16	6	10	9	10	9	22	11	14
	Arme blanche ou non à feu	Acc.		22	17	23	20	13	25	30	12	18	8	19
	Munition	Acc.		1		2	1	2	5	4	3	2	1	4
	Pièces/accessoires	Acc.				1		1		1	1	1		
	Non spécifié	Acc.	21							1				
	Sous-total		21	27	31	42	27	26	39	46	25	43	20	37
Port / transport illégal	Arme à feu	Acc.		3	1	2	1	2	3	4	2	7	1	3
	Arme blanche ou non à feu	Acc.		58	37	37	17	20	43	32	28	35	19	23
	Munition	Acc.		1					2					1
	Pièces/accessoires	Acc.												1
	Non spécifié	Acc.	30											
	Sous-total		30	62	38	39	18	22	48	36	30	42	20	28
Commerce illégal	Arme à feu	Acc.		1	1		1			1	1	4		
	Arme blanche ou non à feu	Acc.				1		1						
	Munition	Acc.										1		
	Sous-total			1	1	1	1	1		1	1	5		
Fabrication / réparation illégale	Arme à feu	Acc.									1			
	Arme blanche ou non à feu	Acc.			1									
	Sous-total				1						1			
Explosifs		Acc.	2						1		1			
	Sous-total		2						1		1			
Autre	Documents	Acc.		1	1	2	2		1	2	1	1	1	1
	Numéro de série	Acc.						1	1					
	Vente par correspondance/internet d'arme à feu	Acc.							6					
	Mesures de sécurité	Acc.							1			2		2
	Stockage	Acc.								1		4		2
	Import / export / transit à un usage militaire	Acc.				1								
	Non spécifié	Acc.	7											
	Sous-total		7	1	1	3	2	1	9	3	1	7	1	5
	Total		60	91	72	85	48	50	97	86	59	97	41	70



Protection de la personne			2000	2013	2014	2015	2016	2017	2018	2019	2020	2021	2022	2023
Discrimination	Racisme et xénophobie	Acc.	1	1		2	3			8	10	1	1	3
	Fondée sur son orientation sexuelle (homophobie)	Acc.			1									1
	Fondée sur conviction religieuse ou philosophique	Acc.							1		1	1		
	Autre discrimination	Acc.				1		1						
	Sous-total		1	1	1	3	3	1	1	8	11	2	1	4
Protection de la vie privée		Acc.	10	1			2			1	2			
	Sous-total		10	1			2			1	2			
Caméras de surveillance		Acc.				1			5			1		1
	Sous-total					1			5			1		1
Droit à l'image		Acc.		2		3			1	1	3	2		
	Sous-total			2		3			1	1	3	2		
Interdiction temporaire de résidence		Acc.							1		1		1	1
	Sous-total								1		1		1	1
Protection des données personnelles		Acc.												1
	Sous-total													1
Autres		Acc.	4									1		
	Sous-total		4									1		
	Total		15	4	1	6	6	1	8	10	17	6	2	7



PZ BILZEN/HOESLT/RIEMST

Infraction Lois spéciales

Hormones et dopage

		2000	2013	2014	2015	2016	2017	2018	2019	2020	2021	2022	2023
Détention	Acc.		1	1	1	1	2	2	1		1	6	3
	Sous-total		1	1	1	1	2	2	1		1	6	3
Usage	Acc.											1	
	Sous-total											1	
Fabrication et distribution	Acc.		2										1
	Sous-total		2										1
	Total		3	1	1	1	2	2	1		1	7	4

Sécurité privée

		2000	2013	2014	2015	2016	2017	2018	2019	2020	2021	2022	2023
Entreprises de gardiennage / de sécurité	Acc.		1			1		1					
	Sous-total		1			1		1					
	Total		1			1		1					

Protection de la jeunesse

		2000	2013	2014	2015	2016	2017	2018	2019	2020	2021	2022	2023
Législation sur l'obligation scolaire	Acc.	1	1				2	1	3				1
	Sous-total	1	1				2	1	3				1
Législation sur la protection de la jeunesse	Acc.	3	30	48	51	62	74	96	83	85	107	116	111
	Sous-total	3	30	48	51	62	74	96	83	85	107	116	111
	Total	4	31	48	51	62	76	97	86	85	107	116	112

**Code pénal social**

		2000	2013	2014	2015	2016	2017	2018	2019	2020	2021	2022	2023
Harcèlement au travail	Acc.		1	1		1	2			1			1
	Sous-total		1	1		1	2			1			1
Violence au travail	Acc.										2		
	Sous-total										2		
Travail illégal	Acc.	2											
	Sous-total	2											
Fraude sociale aux cotisations (travail au noir)	Acc.			1	3	3	1	4	5	8	13	13	14
	Sous-total			1	3	3	1	4	5	8	13	13	14
Infr. contre foi publique en droit pénal social	Acc.					2		1		1	2		
	Sous-total					2		1		1	2		
Esroquerie en droit pénal social	Acc.							1		6	8	8	29
	Sous-total							1		6	8	8	29
Autres	Acc.					1	2	1	6	7	4		
	Sous-total					1	2	1	6	7	4		
	Total	2	1	2	3	7	5	7	11	23	29	21	44

Ivresse et alcool

		2000	2013	2014	2015	2016	2017	2018	2019	2020	2021	2022	2023
Ivresse publique	Acc.	11	84	69	61	57	61	76	73	61	74	110	54
	Sous-total	11	84	69	61	57	61	76	73	61	74	110	54
Heure de fermeture d'établiss. hôteliers	Acc.	1		1									
	Sous-total	1		1									
Servir de l'alcool à une personne ivre	Acc.		5	1									
	Sous-total		5	1									
Autres	Acc.	1											
	Sous-total	1											
	Total	13	89	71	61	57	61	76	73	61	74	110	54



Registre de population

		2000	2013	2014	2015	2016	2017	2018	2019	2020	2021	2022	2023
	Acc.	26	104	83	59	95	99	89	103	97	70	83	67
	Sous-total	26	104	83	59	95	99	89	103	97	70	83	67
	Total	26	104	83	59	95	99	89	103	97	70	83	67

Carte d'identité

		2000	2013	2014	2015	2016	2017	2018	2019	2020	2021	2022	2023
Pas en possession	Acc.	3	1	5	1	2		3		3			
	Sous-total	3	1	5	1	2		3		3			
Refus de présentation	Acc.	5			1	2	1	1		1			
	Sous-total	5			1	2	1	1		1			
Non spécifié	Acc.	2											
	Sous-total	2											
Autres	Acc.	1				1	1	1		1	1		
	Sous-total	1				1	1	1		1	1		
	Total	11	1	5	2	5	2	5		5	1		



Santé publique

		2000	2013	2014	2015	2016	2017	2018	2019	2020	2021	2022	2023
Art de guérir, art infirmier, etc.	Acc.		1										
	Sous-total		1										
Politique de la santé	Acc.									90	1		
	Sous-total									90	1		
Interdiction de fumer	Acc.			1	2	2							
	Sous-total			1	2	2							
Prélèvement d'organes d'origine humaine	Acc.	1											
	Sous-total	1											
Législation médicaments	Acc.						2	1	1			8	2
	Sous-total						2	1	1			8	2
Vente de tabac	Acc.		1				1						
	Sous-total		1				1						
Denrées alimentaires	Acc.				1					1	1	1	2
	Sous-total				1					1	1	1	2
Refus ou négligence respect mesures	Acc.									655	189		
	Sous-total									655	189		
Produits du tabac	Acc.											1	1
	Sous-total											1	1
Non spécifié	Acc.									1			
	Sous-total									1			
Autres	Acc.	4				1				2		1	
	Sous-total	4				1				2		1	
	Total	5	2	1	3	3	3	1	1	749	191	11	5



Travail

		2000	2013	2014	2015	2016	2017	2018	2019	2020	2021	2022	2023
Règlement général protection du travail	Acc.		1										
	Sous-total		1										
Commerce ambulant	Acc.			4	4	2	1	1					2
	Sous-total			4	4	2	1	1					2
Protection professions libérales et intellec.	Acc.									1			
	Sous-total									1			
Infractions mesure interdiction professionnelle	Acc.		4		2		14			9		1	1
	Sous-total		4		2		14			9		1	1
Fraude sociale aux cotisations (travail au noir)	Acc.	1	1			1		3	4	2	4	3	1
	Sous-total	1	1			1		3	4	2	4	3	1
Autres	Acc.		1				1	1					
	Sous-total		1				1	1					
	Total	1	7	4	6	3	16	5	4	12	4	6	2

Protection des revenus publics

		2000	2013	2014	2015	2016	2017	2018	2019	2020	2021	2022	2023
Douane et accises	Acc.				2						1	2	
	Sous-total				2						1	2	
Taxe de circulation / TMC	Acc.						1	20	25	15	7	19	27
	Sous-total						1	20	25	15	7	19	27
Fraude sociale aux allocations	Acc.							1					
	Sous-total							1					
Fraude TVA	Acc.			1							1		
	Sous-total			1							1		
Fraude fiscale - impôts sur le revenu	Acc.	1											
	Sous-total	1											
Fraude autres revenus publics	Acc.	1				1				1			
	Sous-total	1				1				1			
Non spécifié	Acc.	1				1		1	1	1		1	1
	Sous-total	1				1		1	1	1		1	1
	Total	3		1	2	2	1	22	26	17	9	22	28



Législation économique

		2000	2013	2014	2015	2016	2017	2018	2019	2020	2021	2022	2023
Sociétés	Acc.		2	3	2				2	3	2	3	3
	Sous-total		2	3	2				2	3	2	3	3
Contrefaçon de droits de propriété intellectuelle	Acc.		1					2			1	1	
	Sous-total		1					2			1	1	
Autres	Acc.									1	2		7
	Sous-total									1	2		7
	Total		3	3	2			2	2	4	5	4	10

Pratiques commerciales

		2000	2013	2014	2015	2016	2017	2018	2019	2020	2021	2022	2023
Pratiques du marché et protection du consommateur	Acc.	3	1					1	2				
	Sous-total	3	1					1	2				
Réglementation des prix	Acc.			1									
	Sous-total			1									
Registre de commerce	Acc.		1			1	7	7	3	3	4	5	6
	Sous-total		1			1	7	7	3	3	4	5	6
Non spécifié	Acc.	1											
	Sous-total	1											
Autres	Acc.	2	1			1							
	Sous-total	2	1			1							
	Total	6	3	1		2	7	8	5	3	4	5	6

Code pénal militaire et milice

		2000	2013	2014	2015	2016	2017	2018	2019	2020	2021	2022	2023
Service militaire	Acc.	1											
	Sous-total	1											
	Total	1											



Autres lois spéciales

		2000	2013	2014	2015	2016	2017	2018	2019	2020	2021	2022	2023
Transport	Acc.		2		1							1	12
	Sous-total		2		1							1	12
Loteries et jeux de hasard	Acc.	2								1			
	Sous-total	2								1			
Infr. dans le secteur audiovisuel	Acc.	2				1		1					
	Sous-total	2				1		1					
Dégradation involontaire câbles télécommunication	Acc.			1	3	1	4	7	2	4		3	3
	Sous-total			1	3	1	4	7	2	4		3	3
Infractions Loi police chemins de fer	Acc.			2	6	7	5	5		2	1	1	3
	Sous-total			2	6	7	5	5		2	1	1	3
Moyens de communications électroniques	Acc.									2			1
	Sous-total									2			1
Autres	Acc.	22		3		2	1			1			6
	Sous-total	22		3		2	1			1			6
	Total	26	2	6	10	11	10	13	2	10	1	5	25

STATISTIQUES POLICIERES DE CRIMINALITE

LIEU DE PERPETRATION: ZONE DE POLICE

PZ BILZEN/HOESELT/RIEMST

***ANNEXE III: DETAIL
FIGURES CRIMINELLES / PHENOMENES***



PZ BILZEN/HOESLT/RIEMST

FC Vol moyen de transport

		2000	2013	2014	2015	2016	2017	2018	2019	2020	2021	2022	2023
Vol de voiture	Acc.	83	15	17	15	21	14	20	24	7	16	11	13
	Tent.	20	3	3	6	2	5	2	7		1	3	4
	Total	103	18	20	21	23	19	22	31	7	17	14	17
Vol de moto	Acc.	3	3	4	7	4	4	1	4	4	1	5	3
	Tent.												
	Total	3	3	4	7	4	4	1	4	4	1	5	3
Carjacking	Acc.	3			1			2	1		1		
	Tent.	1			1				1				
	Total	4			2			2	2		1		
Homejacking	Acc.	2				1							1
	Tent.								1				
	Total	2				1			1				1
Vol dans les garages	Acc.	15	7	6	4	2		3	1				
	Tent.												
	Total	15	7	6	4	2		3	1				
Vol de vélomoteur	Acc.	28	5	6	11	8	4	4	6	6	4	9	3
	Tent.	1	1		1		1	1		3	1		
	Total	29	6	6	12	8	5	5	6	9	5	9	3
Vol de vélo	Acc.	132	84	70	58	71	58	55	45	42	33	79	44
	Tent.			1	1				1		1	2	
	Total	132	84	71	59	71	58	55	46	42	34	81	44



FC Cambriolage

		2000	2013	2014	2015	2016	2017	2018	2019	2020	2021	2022	2023
Cambriolage dans habitation	Acc.	213	129	156	181	172	117	100	80	54	44	53	48
	Tent.	139	69	107	79	70	67	74	48	31	38	24	42
	Total	352	198	263	260	242	184	174	128	85	82	77	90
Cambriolage ds entreprise ou commerce	Acc.	56	38	28	26	20	21	24	24	16	10	12	15
	Tent.	20	26	9	15	7	11	6	12	3	1	4	2
	Total	76	64	37	41	27	32	30	36	19	11	16	17
Cambriolage ds service public ou bâtiment administ	Acc.	20	17	12	8	5	7	7	4	7	8	7	8
	Tent.	6	8	8	4	6	5	6	4	7	2	7	3
	Total	26	25	20	12	11	12	13	8	14	10	14	11
Vol au bélier	Acc.		1	1	2	1	1		2				
	Tent.		2	1	2								
	Total		3	2	4	1	1		2				
Cambriolage dans bâtiment (total)	Acc.	283	183	195	215	197	145	131	107	77	62	72	71
	Tent.	163	102	124	98	83	83	86	63	41	41	35	47
	Total	446	285	319	313	280	228	217	170	118	103	107	118

FC Vol autre

		2000	2013	2014	2015	2016	2017	2018	2019	2020	2021	2022	2023
Vol à main armée	Acc.	16	4	3	5	3	1	2	1	4	4	1	
	Tent.	2	1		2	1	1		2		1		
	Total	18	5	3	7	4	2	2	3	4	5	1	
Vol avec violence sans arme	Acc.	12	10	10	7	14	13	21	24	6	14	18	24
	Tent.	8	3	13	12	3	1	6	7	3	5	6	10
	Total	20	13	23	19	17	14	27	31	9	19	24	34
Vol dans ou sur un véhicule	Acc.	103	73	62	58	39	55	63	40	31	24	40	33
	Tent.	11	7	11	12	2	11	8	11	4	1	3	13
	Total	114	80	73	70	41	66	71	51	35	25	43	46
Vol d'armes et explosifs	Acc.	8	7	4	2	12	5	2		2	4	1	4
	Total	8	7	4	2	12	5	2		2	4	1	4
Steaming	Tent.												1
	Total												1



FC Vol autre

		2000	2013	2014	2015	2016	2017	2018	2019	2020	2021	2022	2023
Arrachage de sac à main	Acc.	1		1	1							2	
	Tent.		2										
	Total	1	2	1	1							2	
Vol à l'arraché	Acc.	6		1	2	1	2	4	1	2		3	3
	Tent.		2		1					1			
	Total	6	2	1	3	1	2	4	1	3		3	3
Vol à la tire	Acc.	17	21	18	14	11	11	11	9	5	5	3	3
	Tent.		1		1								
	Total	17	22	18	15	11	11	11	9	5	5	3	3
Vol à l'étalage	Acc.	31	36	35	29	42	36	42	66	39	44	67	56
	Tent.	4	1	1	1	1	3	5	2	1	2		2
	Total	35	37	36	30	43	39	47	68	40	46	67	58
Vol par ruse	Acc.	11	18	13	12	5	4	3	7	1	1	1	12
	Tent.	2	2	2	6		1	1					3
	Total	13	20	15	18	5	5	4	7	1	1	1	15
Vol de métaux	Acc.	6	24	14	19	13	21	24	14	5	7	17	25
	Tent.		1				1		1				
	Total	6	25	14	19	13	22	24	15	5	7	17	25
Vol sur les chantiers	Acc.	13	31	18	14	10	23	18	18	9	9	9	22
	Tent.	1	1	1	1		1		1	4		1	1
	Total	14	32	19	15	10	24	18	19	13	9	10	23
Home-invasion	Acc.												1
	Total												1
Vol d'animaux	Acc.	4	5	7	4	2	4	2	3	2	3	1	1
	Total	4	5	7	4	2	4	2	3	2	3	1	1
Vol de cargaison	Acc.					1	4	1	1		1	1	2
	Tent.			1	1			1					
	Total			1	1	1	4	2	1		1	1	2



Criminalité ICT

		2000	2013	2014	2015	2016	2017	2018	2019	2020	2021	2022	2023
Fraude de cartes de paiements	Acc.		4	3	21	12	25	21	28	14	14	8	10
	Tent.		2				2		1	1	1		
	Total		6	3	21	12	27	21	29	15	15	8	10
Phishing	Acc.		4	7	1	1	5	5	35	79	38	51	85
	Tent.		1				1			3		3	3
	Total		5	7	1	1	6	5	35	82	38	54	88
Ransomware	Acc.						1	5	2	1	1	1	1
	Tent.						1						
	Total						2	5	2	1	1	1	1
Shouldersurfing	Acc.				6		9						1
	Tent.												
	Total				6		9						1
Skimming	Acc.				7		2	1					1
	Tent.		1										
	Total		1		7		2	1					1



FC Autre

		2000	2013	2014	2015	2016	2017	2018	2019	2020	2021	2022	2023
Violence contre les métiers d'intérêt général	Acc.		6	8	8	5	5	8	5	4	13	17	8
	Tent.						1						
	Total		6	8	8	5	6	8	5	4	13	17	8
Viol collectif	Acc.			1									
	Tent.												
	Total			1									
Graffiti	Acc.	1	2	3	6	10	5	7	1	12	5	7	4
	Tent.												
	Total	1	2	3	6	10	5	7	1	12	5	7	4
Dégradation de voiture	Acc.	63	141	121	137	112	105	119	105	101	84	79	90
	Tent.	2											
	Total	65	141	121	137	112	105	119	105	101	84	79	90
Rixe au couteau	Acc.			2	5	1		6	2		1	2	5
	Tent.		1										
	Total		1	2	5	1		6	2		1	2	5

PH Violence intrafamiliale (VIF)

		2000	2013	2014	2015	2016	2017	2018	2019	2020	2021	2022	2023
VIF: physique, dans le couple	Acc.	20	76	63	69	65	71	101	84	88	97	106	113
	Tent.						1			1	2	3	
	Total	20	76	63	69	65	72	101	84	89	99	109	113
VIF: physique, envers des descendants	Acc.		7	13	12	9	8	11	13	9	14	14	16
	Tent.										1	2	2
	Total		7	13	12	9	8	11	13	9	15	16	18
VIF: physique, envers d'autres membres	Acc.	23	12	19	18	11	16	21	14	16	25	17	12
	Tent.	1		1							2		
	Total	24	12	20	18	11	16	21	14	16	27	17	12
VIF: sexuelle, dans le couple	Acc.									1		1	1
	Tent.												
	Total									1		1	1
VIF: sexuelle, envers des descendants	Acc.	1	2	2	1			3	2	7		5	
	Tent.												
	Total	1	2	2	1			3	2	7		5	
VIF: sexuelle, envers d'autres membres	Acc.			1									
	Tent.												
	Total			1									



PH Violence intrafamiliale (VIF)

		2000	2013	2014	2015	2016	2017	2018	2019	2020	2021	2022	2023
	Total			1									
VIF: psychique, dans le couple	Acc.	37	76	53	50	77	42	70	58	78	44	43	67
	Total	37	76	53	50	77	42	70	58	78	44	43	67
VIF: psychique, envers des descendants	Acc.			2		5	5	4	4	3		2	
	Total			2		5	5	4	4	3		2	
VIF: psychique, envers d'autres membres	Acc.		2	3	5	4	6	5	2	3	4	5	6
	Total		2	3	5	4	6	5	2	3	4	5	6
VIF: économique, dans le couple	Acc.	1	2	5	8	3	8	7	3	1	6	6	4
	Tent.				1								
	Total	1	2	5	9	3	8	7	3	1	6	6	4
VIF: économique, envers des descendants	Acc.	1		1			2	1		1			
	Tent.				1								
	Total	1		1	1		2	1		1			
VIF: économique, envers d'autres membres	Acc.	10	8	2	9	5	9	6	4	7	3	6	7
	Tent.	1							1				
	Total	11	8	2	9	5	9	6	5	7	3	6	7

PH Hormones et dopage

		2000	2013	2014	2015	2016	2017	2018	2019	2020	2021	2022	2023
Dopage humain	Acc.		2	1	1	2	3	2	1		1	7	5
	Total		2	1	1	2	3	2	1		1	7	5
Engraissement illégal	Acc.						1	5				1	2
	Total						1	5				1	2



PH Drogues

		2000	2013	2014	2015	2016	2017	2018	2019	2020	2021	2022	2023
Vente de cocaïne	Acc.		6	2	7	3	13	16	5	5	8	23	12
	Total		6	2	7	3	13	16	5	5	8	23	12
Import-export de cocaïne	Acc.		6	11	8	2	3	3	2	3	1	7	7
	Total		6	11	8	2	3	3	2	3	1	7	7
Production de drogues synthétiques	Acc.		1		6		1	1	3	1	1	1	1
	Total		1		6		1	1	3	1	1	1	1
Import-export de drogues synthétiques	Acc.	2	3	10	5	1	3	2	1	1	3	3	
	Total	2	3	10	5	1	3	2	1	1	3	3	
Vente de drogues synthétiques	Acc.	1	9	21	13	14	23	15	10	24	19	20	6
	Total	1	9	21	13	14	23	15	10	24	19	20	6
Production de cannabis (culture)	Acc.			7	8	11	8	8	10	5	8	10	7
	Total			7	8	11	8	8	10	5	8	10	7
Import-export de cannabis en grande quantité	Acc.						1		1	1			
	Total						1		1	1			
Vente de cannabis en grande quantité	Acc.			2			1		1	2	1		
	Total			2			1		1	2	1		
Import-export d'héroïne	Acc.		25	16	6	6	6	3	1	2		9	6
	Total		25	16	6	6	6	3	1	2		9	6
Vente-traffic d'héroïne	Acc.		7	4	3	4	5	2	3	1	4	19	9
	Total		7	4	3	4	5	2	3	1	4	19	9

PH Trafic d'armes

		2000	2013	2014	2015	2016	2017	2018	2019	2020	2021	2022	2023
Commerce et production d'arme à feu et mun.	Acc.		1	1		1	1	7	1	2	4		
	Total		1	1		1	1	7	1	2	4		
Commerce et production d'arme non à feu	Acc.			1	2		1						
	Total			1	2		1						



PH Traite des êtres humains

		2000	2013	2014	2015	2016	2017	2018	2019	2020	2021	2022	2023
TEH - exploitation économique	Acc.		2		1		1			1		1	2
	Tent.												
	Total		2		1		1			1		1	2
TEH - exploitation sexuelle	Acc.	2		2	2	2	5	1	2	1		1	
	Tent.												
	Total	2		2	2	2	5	1	2	1		1	

PH Violence dans l'espace public

		2000	2013	2014	2015	2016	2017	2018	2019	2020	2021	2022	2023
Violence physique (transport public)	Acc.	3	4	1	3	1	3	1	3	4	4	2	3
	Tent.								1				
	Total	3	4	1	3	1	3	1	4	4	4	2	3
Violence physique (voie publique)	Acc.	31	66	62	42	52	58	66	68	64	59	56	53
	Tent.	3	1	3	2	1	3		3	1	1	1	2
	Total	34	67	65	44	53	61	66	71	65	60	57	55
Violence physique (autre endroit public)	Acc.	4	3	1	6	1	4	5	6	5	11	5	5
	Tent.												
	Total	4	3	1	6	1	4	5	6	5	11	5	5
Violence physique (endroit accessible au public)	Acc.	41	31	30	31	32	32	50	43	18	23	36	35
	Tent.	1	3			1			1				2
	Total	42	34	30	31	33	32	50	44	18	23	36	37
Violence sexuelle (transport public)	Acc.			1	2		3		2		3	1	
	Tent.												
	Total			1	2		3		2		3	1	
Violence sexuelle (voie publique)	Acc.	6	2	6	2	2		3	4		1	4	1
	Tent.	1				1							
	Total	7	2	6	2	3		3	4		1	4	1
Violence sexuelle (autre endroit public)	Acc.		1	1	1	1		2	1	1	2		1
	Tent.												
	Total		1	1	1	1		2	1	1	2		1
Violence sexuelle (endroit accessible au public)	Acc.	3	4	5	6	6	5	3	4	2	2	5	2
	Tent.					1							
	Total	3	4	5	6	7	5	3	4	2	2	5	2
Violence psychique (transport public)	Acc.	1	2	6	3	1		1	1	2	2	3	2
	Tent.												
	Total	1	2	6	3	1		1	1	2	2	3	2



PH Violence dans l'espace public

		2000	2013	2014	2015	2016	2017	2018	2019	2020	2021	2022	2023
Violence psychique (voie publique)	Acc.	27	31	53	46	40	39	49	58	63	52	44	46
	Total	27	31	53	46	40	39	49	58	63	52	44	46
Violence psychique (autre endroit public)	Acc.	1	6	2	2	6	6	10	6	7	6	6	2
	Total	1	6	2	2	6	6	10	6	7	6	6	2
Violence psychique (endroit accessible au public)	Acc.	23	41	26	29	21	12	24	23	29	18	21	22
	Total	23	41	26	29	21	12	24	23	29	18	21	22
Vol à main armée (voie publique)	Acc.	1			3	1				2		1	
	Tent.								1				
	Total	1			3	1			1	2		1	
Vol à main armée (autre endroit public)	Acc.					1							
	Total					1							
Vol à main armée (endroit accessible au public)	Acc.	12	2	1	1	1		2		2	3		
	Tent.				1	1			1				
	Total	12	2	1	2	2		2	1	2	3		
Vol avec violence sans arme (transport public)	Acc.											1	
	Total											1	
Vol avec violence sans arme (voie publique)	Acc.	2	4	4	6	2	4	6	5		2	7	1
	Tent.	2	2	4	2	1			2	2		2	1
	Total	4	6	8	8	3	4	6	7	2	2	9	2
Vol avec violence sans arme (autre endroit public)	Acc.							1	1	1	1		2
	Total							1	1	1	1		2
Vol avec violence sans arme (endr. acces. au pub.)	Acc.	3	1			4	3	4	7	2	2	2	4
	Tent.	1										1	
	Total	4	1			4	3	4	7	2	2	3	4



PH Autre

		2000	2013	2014	2015	2016	2017	2018	2019	2020	2021	2022	2023
Faux policiers	Acc.		2	1		1			1		1		
	Tent.		1										
	Total		3	1		1			1		1		
Terrorisme, extrémisme et radicalisme	Acc.		1	2				1					
	Tent.				1								
	Total		1	2	1			1					
Cyberharcèlement	Acc.	6	23	17	6	10	6	19	18	16	9	10	63
	Total	6	23	17	6	10	6	19	18	16	9	10	63
Fraude à l'identité	Acc.	6	23	23	14	24	24	18	21	28	24	22	21
	Tent.		2	2	2	1	3	1	1	1			1
	Total	6	25	25	16	25	27	19	22	29	24	22	22

STATISTIQUES POLICIERES DE CRIMINALITE

LIEU DE PERPETRATION: ZONE DE POLICE

PZ BILZEN/HOESELT/RIEMST

***ANNEXE IV: FAITS ENREGISTRES
NON CRIMINELS***



PZ BILZEN/HOESELT/RIEMST

Faits non criminels

Maladies / Décès / Disparition

	2000	2013	2014	2015	2016	2017	2018	2019	2020	2021	2022	2023
Suicide	18	24	19	18	16	15	14	16	4	11	12	8
Personne malade	6	89	92	89	65	70	88	93	81	97	96	63
Décès suspect	1	2	6	8	12	10	13	13	18	16	11	19
Décès naturel	2	8	6	4	7	3	5	4	4		2	
Disparition (personne disparue)	32	43	39	37	51	41	59	76	58	32	59	36
Accident (sauf roulage)	1	13	7	10	7	8	5	6	3		2	4
Autres	3		22	1								
Total	63	179	191	167	158	147	184	208	168	156	182	130

Appels

	2000	2013	2014	2015	2016	2017	2018	2019	2020	2021	2022	2023
Alarme			1									
Appels	3	2	3	1	5	1	1	3	2	1	2	
Total	3	2	4	1	5	1	1	3	2	1	2	

Problèmes sociaux

	2000	2013	2014	2015	2016	2017	2018	2019	2020	2021	2022	2023
Différends familiaux	56	25	23	18	40	44	63	64	82	119	103	95
Différend (pas de coups)	12	12	15	11	6	3	4	3	5	8	7	4
Affaire civile	18	3	8	2	3	1	5	2	2	2	2	3
Protection de la jeunesse	3	24	61	26	14	21	28	15	34	22	6	62
Non spécifié						1						
Autres	25	3	2	3	7	8	7	5	4	10	18	28
Total	114	67	109	60	70	78	107	89	127	161	136	192

Catastrophes

	2000	2013	2014	2015	2016	2017	2018	2019	2020	2021	2022	2023
Dégâts tempête	4	1		3							1	



Catastrophes

	2000	2013	2014	2015	2016	2017	2018	2019	2020	2021	2022	2023
Autres	1											
Total	5	1		3							1	

Ordre public

	2000	2013	2014	2015	2016	2017	2018	2019	2020	2021	2022	2023
Troubles		3	4	3	6	1	4	2	3	2	2	
Autres	2											
Total	2	3	4	3	6	1	4	2	3	2	2	

Agissements suspects

	2000	2013	2014	2015	2016	2017	2018	2019	2020	2021	2022	2023
	16	27	38	12	14	12	15	7	1	6	2	2
Total	16	27	38	12	14	12	15	7	1	6	2	2

Objets trouvés

	2000	2013	2014	2015	2016	2017	2018	2019	2020	2021	2022	2023
	5	3	1					2				
Total	5	3	1					2				

Objets perdus

	2000	2013	2014	2015	2016	2017	2018	2019	2020	2021	2022	2023
	86	1.425	1.342	1.250	1.410	1.482	1.396	1.359	848	824	888	860
Total	86	1.425	1.342	1.250	1.410	1.482	1.396	1.359	848	824	888	860

Autres non-infractions

	2000	2013	2014	2015	2016	2017	2018	2019	2020	2021	2022	2023
Ordonnance de capture	2	3	3	6	6		1	5	7	1		
Non-respect des conditions	3	11	20	6	17	15	10	9	7	1	2	2
Procès-verbal d'information	75	102	63	27	9	9	16	11	11	23	11	4
Notification		53	49	39	39	32	47	74	48	74	69	68
Dégradation involontaire câbles (non-télécom)		7	7	1	3	2	1					2
Demande signalement surveillance électronique											19	43



Autres non-infractions

	2000	2013	2014	2015	2016	2017	2018	2019	2020	2021	2022	2023
Fonction de contrôle armes		6	1				1	1	1	10	13	21
Non spécifié					6	2	4					
Autres non infractions	33											
Total	113	182	143	79	80	60	80	100	74	109	114	140