

STATISTIQUES POLICIERES DE CRIMINALITE

LIEU DE PERPETRATION: ZONE DE POLICE

PZ KANTON BORGLOON

2000 - 2023

Police fédérale - DGRIDRIIBIPOL

STATISTIQUES POLICIERES DE CRIMINALITE

LIEU DE PERPETRATION: ZONE DE POLICE

PZ KANTON BORGLOON

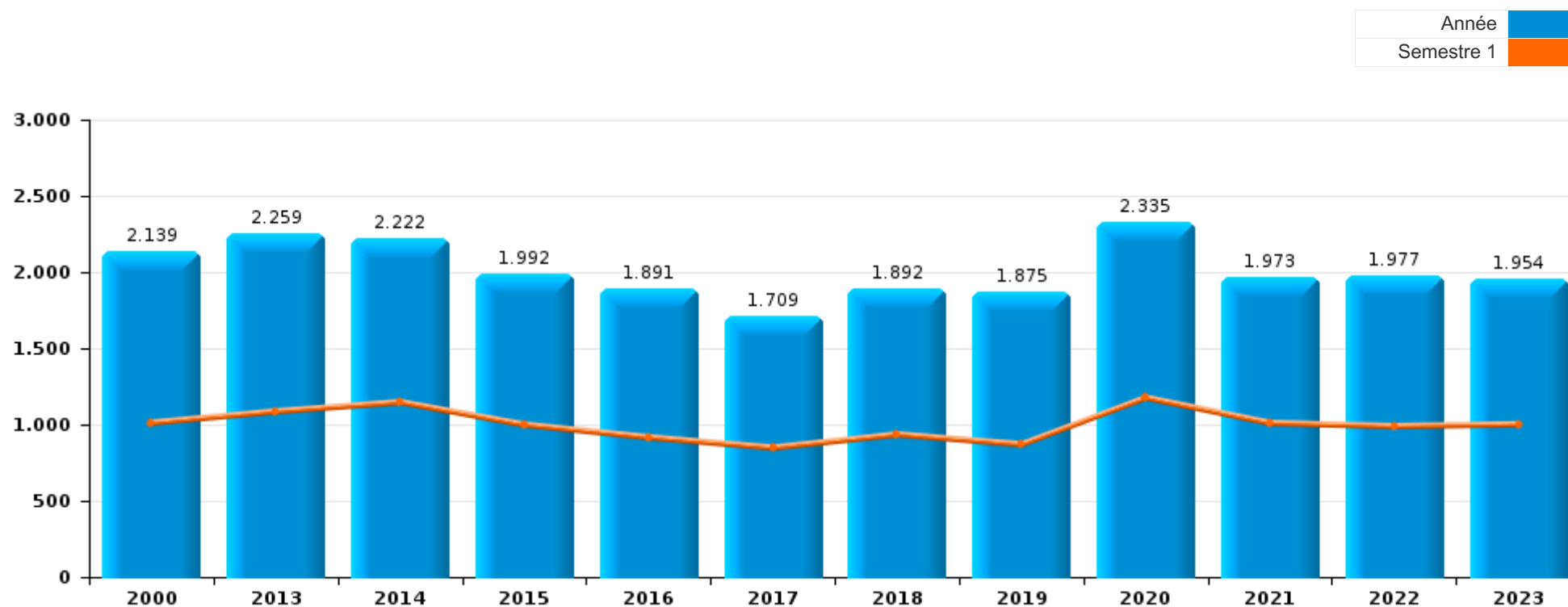
PARTIE I : INFRACTIONS JUDICIAIRES

CRIMINALITE ENREGISTREE COMMISE AU NIVEAU DE LA ZONE DE POLICE



PZ KANTON BORGLOON

	2000	2013	2014	2015	2016	2017	2018	2019	2020	2021	2022	2023
Nombre total des délits	2.139	2.259	2.222	1.992	1.891	1.709	1.892	1.875	2.335	1.973	1.977	1.954





PZ KANTON BORGLOON

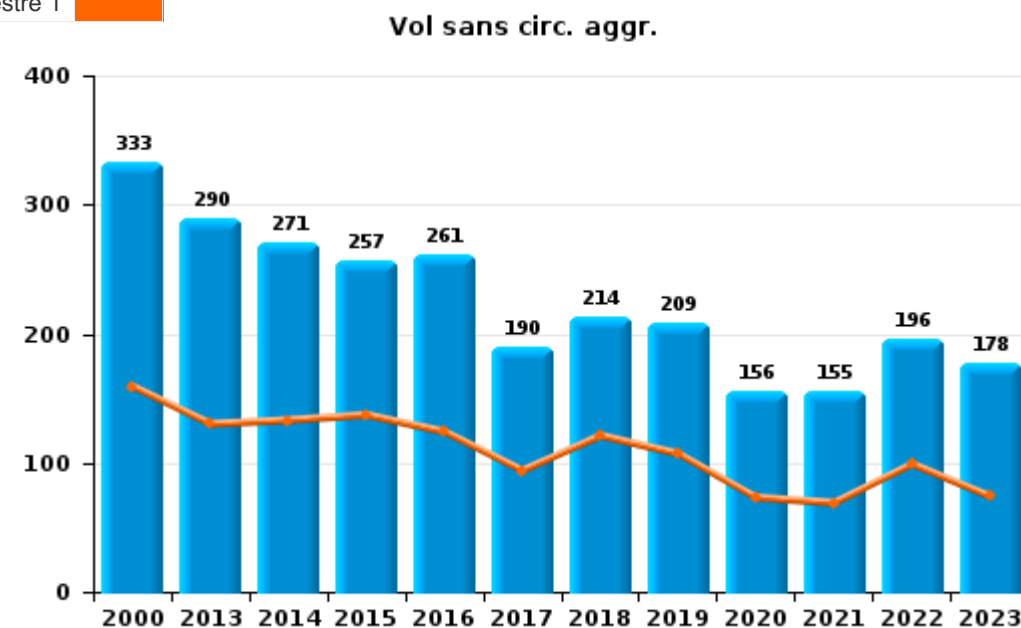
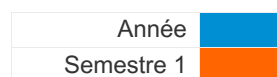
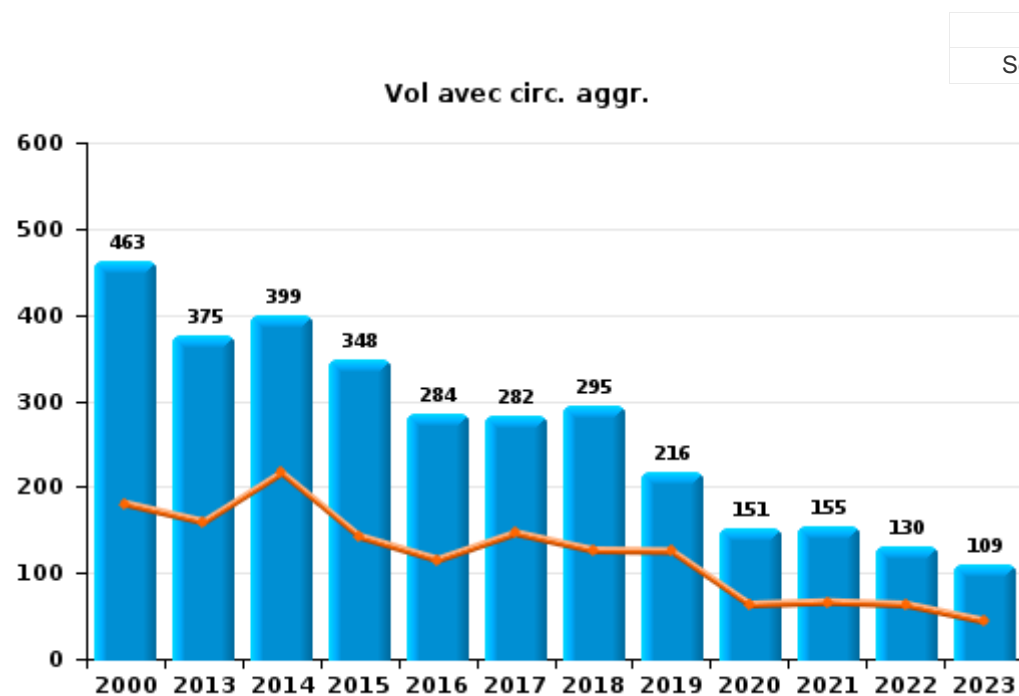
	2000	2013	2014	2015	2016	2017	2018	2019	2020	2021	2022	2023
Vol et extorsion	908	675	678	615	557	483	517	436	320	316	345	298
Dégradation de la propriété	314	304	312	228	230	205	238	221	181	195	184	191
Infr. contre l'intégrité physique	148	170	195	192	161	155	193	211	184	245	282	252
Fraude	90	136	129	133	111	128	153	172	203	164	177	219
Drogues	109	152	144	135	145	150	157	112	152	133	103	158
Infr. contre autres valeurs morales et sentiments	61	102	138	86	92	101	118	133	143	151	173	168
Infr. contre la sécurité publique	141	110	92	82	78	66	85	92	88	90	107	78
Registre de population	32	118	107	91	77	69	75	62	75	64	70	69
Criminalité informatique		37	23	21	37	37	32	52	174	158	139	125
Infr. contre la famille	53	101	81	83	82	47	50	63	72	34	39	38
Environnement	126	53	36	60	36	39	33	52	54	65	56	42
Armes et explosifs	23	88	97	56	52	41	31	24	44	42	41	40
Santé publique		2	2	13	9	3	2	1	380	77	4	1
Protection de la jeunesse	4	25	22	39	60	25	30	36	47	53	63	57
Infr. contre la foi publique	36	40	33	33	37	34	48	36	37	39	30	44
Infr. contre les moeurs	9	45	30	20	28	18	36	55	39	43	39	30
Législation sur les étrangers	7	31	24	22	22	14	14	28	26	27	31	48
Code pénal social	2	7	23	14	5	16	23	18	37	10	13	37
Infr. contre l'autorité publique	8	12	15	9	11	24	20	15	23	21	18	17
Ivresse et alcool	1	23	10	18	19	24	13	23	13	8	25	12
Protection de la personne	11	2	6	6	10	5	6	8	11	11	10	7
Autres lois spéciales	5	2	4	10	17	7	2	5	4	11	9	7
Travail	3	6	6	4	6	3	4	5	4		1	1
Législation économique		2		5	1		2	3	5	2	8	5
Pratiques commerciales	3	2	4	1	1		1	5	9	2	2	3
Protection des revenus publics	2	7	1	4	1	6	2	1	1	1	3	1
Contravention Code pénal	24			2								
Carte d'identité	11	1	4	1		2	1		1	1		
Hormones et dopage			4	4	3	1	2			4	1	3
Infr. contre la liberté individuelle	2	4	1	2	1	3	2		1	3	2	1
Autres infractions Code pénal			1	1		1	1	1	2		1	
Sécurité privée	4				1		1					1
Infr. relative au statut juridique de l'enfant	2	1							1		1	
Marchand de sommeil						1		3	1			
Traite des êtres humains								2	2			1
Exercice illégal de l'autorité publique						1			1	1		
Infr. contre la Sécurité de l'Etat				2	1							
Loi du football										1		
Provocation crime ou délits										1		
Sous-total	2.139	2.259	2.222	1.992	1.891	1.709	1.892	1.875	2.335	1.973	1.977	1.954
Contravention règlement policier local		67	89	85	93	68	72	89	74	84	81	115
Sous-total		67	89	85	93	68	72	89	74	84	81	115
Total	2.139	2.326	2.311	2.077	1.984	1.777	1.964	1.964	2.409	2.057	2.058	2.069



I.1. Catégorie des infractions : Vol et extorsion (top 5 des infractions au niveau national 2023)

PZ KANTON BORGLOON

	2000	2013	2014	2015	2016	2017	2018	2019	2020	2021	2022	2023
Vol avec circ. agr.	463	375	399	348	284	282	295	216	151	155	130	109
Vol sans circ. agr.	333	290	271	257	261	190	214	209	156	155	196	178
Vol non spécifié	112	2	2	1	3			1		1		
Extorsion		8	6	9	9	11	8	10	13	5	19	11
Total	908	675	678	615	557	483	517	436	320	316	345	298





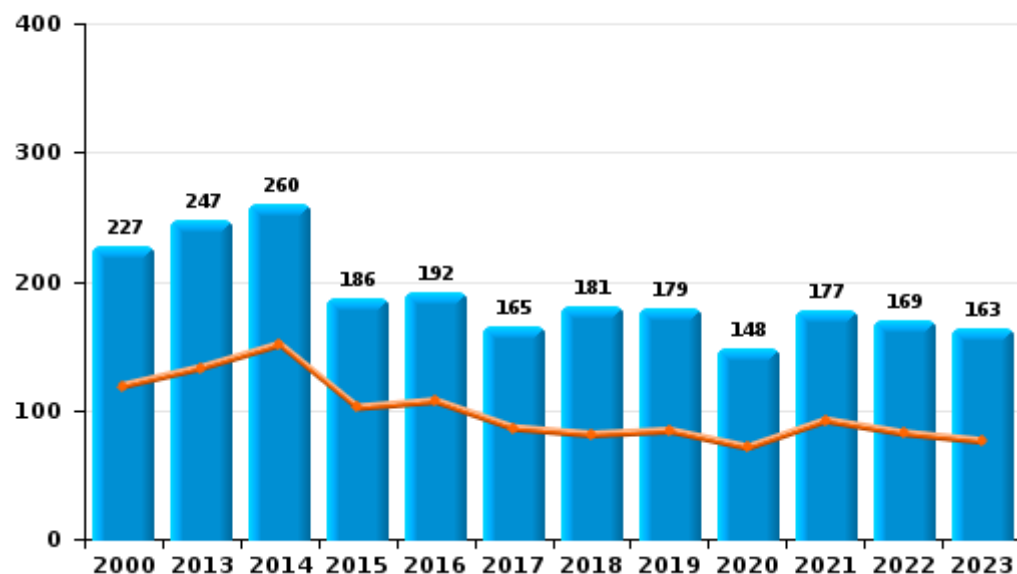
I.2. Catégorie des infractions : Dégradation de la propriété (top 5 des infractions au niveau national 2023)

PZ KANTON BORGLOON

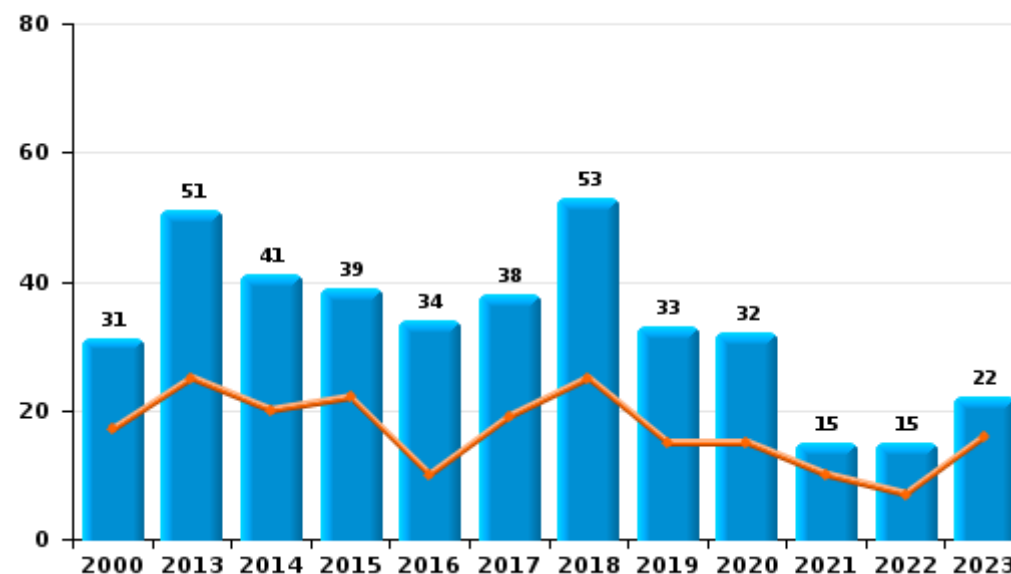
	2000	2013	2014	2015	2016	2017	2018	2019	2020	2021	2022	2023
Vandalisme	227	247	260	186	192	165	181	179	148	177	169	163
Incendie involontaire	22	36	32	31	28	23	41	28	25	7	9	7
Incendie volontaire	9	15	9	8	6	15	12	5	7	8	6	15
Destruction, dénaturation, dégradation	56	6	10	3	4	1	4	9	1	3		5
Destruction par explosion volontaire			1			1						1
Total	314	304	312	228	230	205	238	221	181	195	184	191



Vandalisme



Incendie





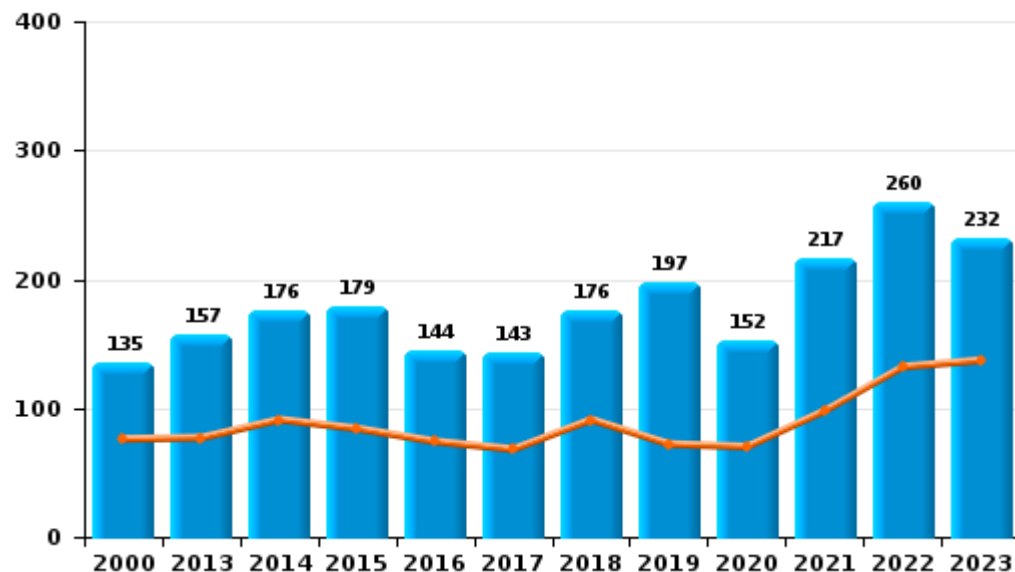
I.3. Catégorie des infractions : Infr. contre l'intégrité physique (top 5 des infractions au niveau national 2023)

PZ KANTON BORGLOON

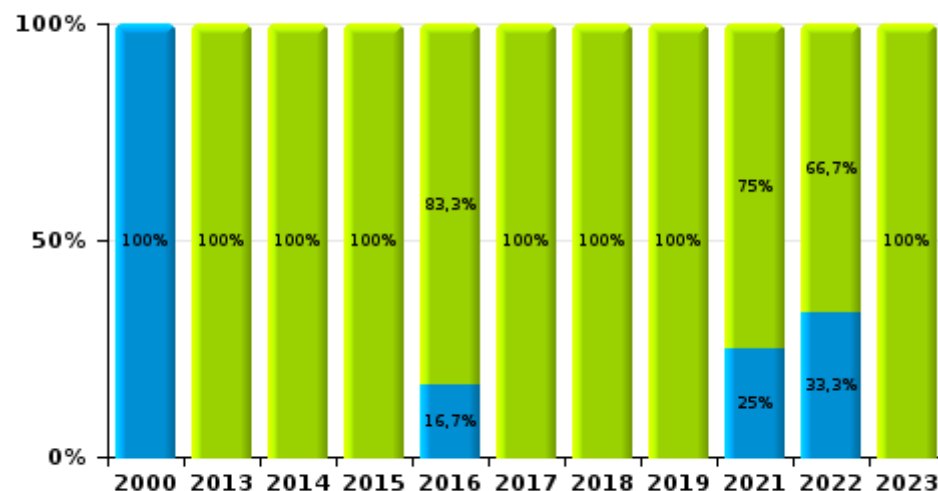
	2000	2013	2014	2015	2016	2017	2018	2019	2020	2021	2022	2023
Coups et/ou blessures	135	157	176	179	144	143	176	197	152	217	260	232
Autres	12	12	14	10	11	8	16	11	32	24	19	18
Meurtre et assassinat	1	1	5	3	6	4	1	3		4	3	2
Total	148	170	195	192	161	155	193	211	184	245	282	252

Coups et/ou blessures

Année ■
Semestre 1 ■



Meurtre et assassinat





■ Acc. ■ Tent.



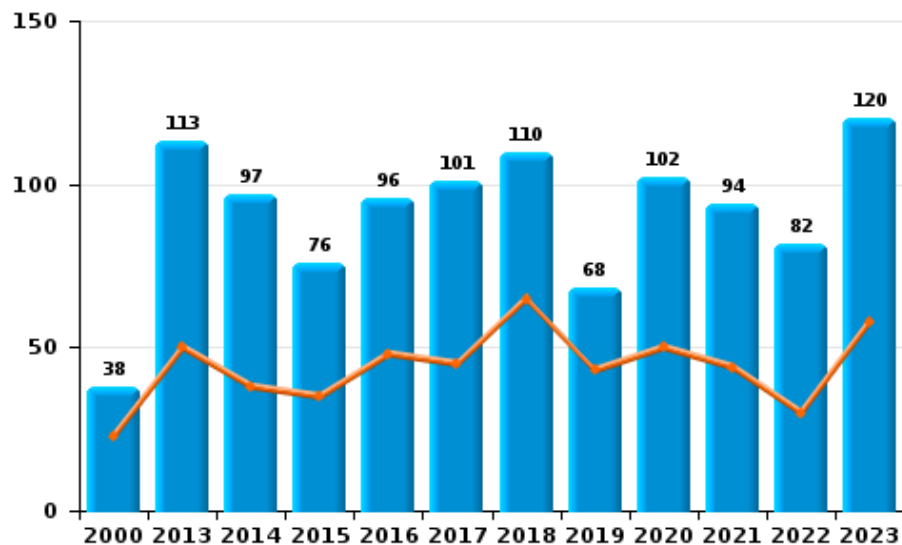
I.4. Catégorie des infractions : Drogues (top 5 des infractions au niveau national 2023)

PZ KANTON BORGLOON

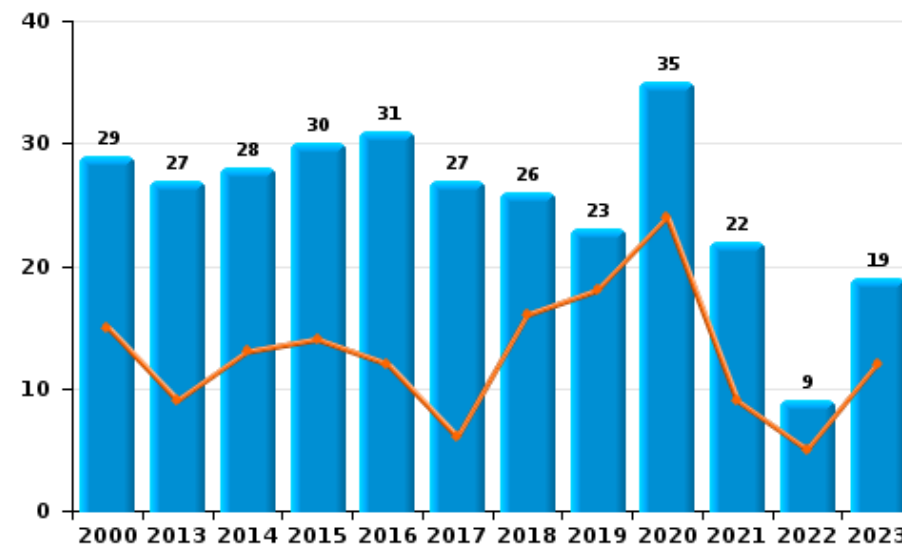
	2000	2013	2014	2015	2016	2017	2018	2019	2020	2021	2022	2023
Détention	38	113	97	76	96	101	110	68	102	94	82	120
Commerce	29	27	28	30	31	27	26	23	35	22	9	19
Fabrication		7	15	18	9	5	14	12	10	14	6	11
Usage	24	4	2	3	4	12	2	6	3	2	3	4
Autres	4		2	7	5	3	2	2	2	1	1	1
Importation et exportation	14	1		1		2	3	1			2	3
Total	109	152	144	135	145	150	157	112	152	133	103	158

Année	
Semestre 1	

Détention



Commerce

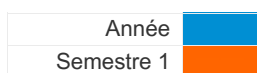




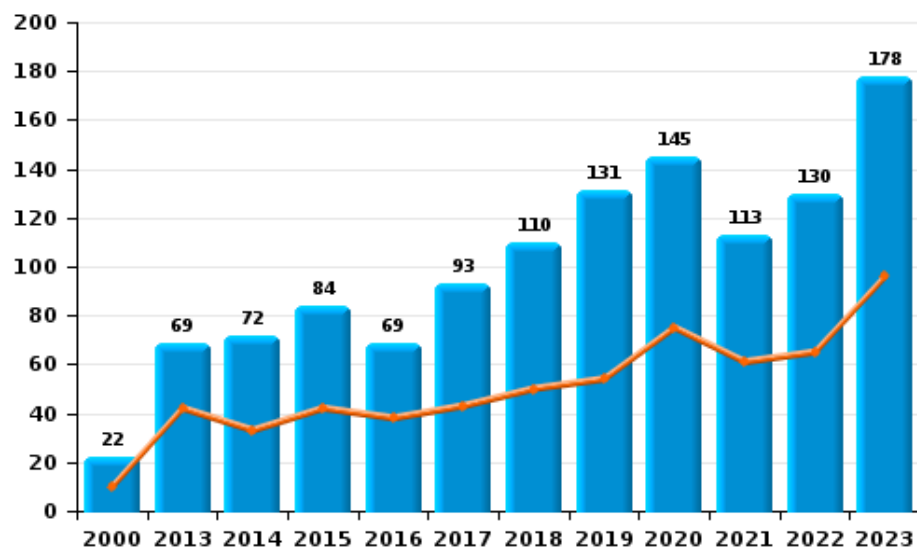
I.5. Catégorie des infractions : Fraude (top 5 des infractions au niveau national 2023)

PZ KANTON BORGLOON

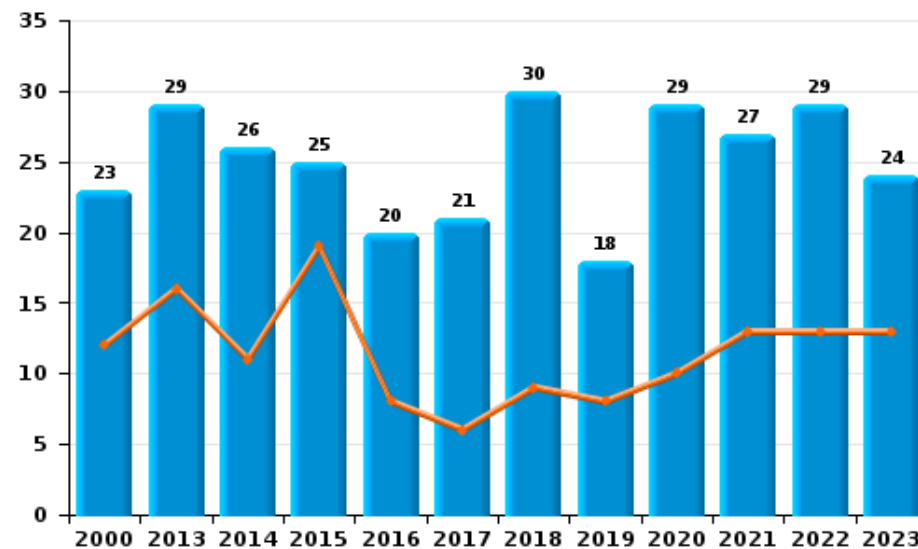
	2000	2013	2014	2015	2016	2017	2018	2019	2020	2021	2022	2023
Abus de confiance et infr. apparentées	23	29	26	25	20	21	30	18	29	27	29	24
Détournement et destruction frauduleuse	31	8	7	8	10	2	3	6	5	4	2	5
Escroquerie	22	69	72	84	69	93	110	131	145	113	130	178
Fraudes: Autres	6	10	13	5	6	7	4	6	15	9	9	3
Grivèlerie	4	10	4	4	2	1	1	5	4	2	1	5
Infr. liées à l'insolvabilité	1	4	4	5	3	1	5	4	4	9	5	4
Recel	3	6	3	2	1	3		2	1		1	
Total	90	136	129	133	111	128	153	172	203	164	177	219



Escroquerie



Abus de confiance et infr. apparentée



STATISTIQUES POLICIERES DE CRIMINALITE

LIEU DE PERPETRATION: ZONE DE POLICE

PZ KANTON BORGLOON

PARTIE II : FIGURES CRIMINELLES / PHENOMENES



PZ KANTON BORGLOON

FC Vol moyen de transport

	2000	2013	2014	2015	2016	2017	2018	2019	2020	2021	2022	2023
Vol de voiture	77	13	13	6	14	14	4	11	8	5	6	3
Vol de moto	1	2	3	5	5	2	3		1			
Carjacking	1	1				2						
Homejacking	1		1									
Vol dans les garages	5	3	1		3	2						
Vol de vélomoteur	8	8	8	4	1	5	1	1	3	2	3	2
Vol de vélo	59	40	41	37	36	44	24	37	35	26	38	27

FC Cambriolage

	2000	2013	2014	2015	2016	2017	2018	2019	2020	2021	2022	2023
Cambriolage dans habitation	324	193	228	241	192	139	165	126	60	76	70	58
Cambriolage ds entreprise ou commerce	60	63	34	18	19	26	25	22	12	6	4	6
Cambriolage ds service public ou bâtiment administ	15	23	19	6	14	21	16	6	8	7	2	2
Vol au bélier					2							
Cambriolage dans bâtiment (total)	393	278	281	265	225	186	206	154	80	89	76	66



FC Vol autre

	2000	2013	2014	2015	2016	2017	2018	2019	2020	2021	2022	2023
Vol à main armée	4	5	3	2	2	7	5	4	1	4	1	
Vol avec violence sans arme	11	11	11	15	11	14	13	15	17	10	24	14
Vol dans ou sur un véhicule	96	48	88	86	38	49	35	15	22	11	24	28
Vol d'armes et explosifs	3	8	4	7	4	4	4	3	2	1	2	2
Arrachage de sac à main		1	2				1					
Vol à l'arraché	6	1	2	2	3	1	5		2	1	2	
Vol à la tire	8	21	24	11	12	7	9	11	1	1	2	3
Vol à l'étalage	10	15	8	8	18	14	24	38	25	28	43	26
Vol par ruse	1	8	14	5	8	11	7	11	4	3	2	3
Vol de métaux	2	11	8	7	8	8	5	12	4	3	4	6
Vol sur les chantiers	5	10	10	10	6	14	11	11	8	2	5	2
Home-invasion		1					3					
Vol d'animaux	12	4	6	2	4	3	6	4	2	4	1	3
Vol de cargaison		3	2		1		1					

Criminalité ICT

	2000	2013	2014	2015	2016	2017	2018	2019	2020	2021	2022	2023
Fraude de cartes de paiements		6	1	4	6	5	3	5	2	3	2	3
Phishing		1		2	1	3	1	1	35	23	8	5
Ransomware						3	3	1			1	
Shouldersurfing					1	1	1					1
Skimming		1										



FC Autre

	2000	2013	2014	2015	2016	2017	2018	2019	2020	2021	2022	2023
Violence contre les métiers d'intérêt général	3	3	4	4	2	1	3	3	2	3		4
Viol collectif						1						1
Graffiti		4	3	3	4	4	2	6	2		2	6
Dégradation de voiture	35	99	118	76	64	64	82	77	55	77	64	57
Rixe au couteau			1	1	1	2	3	3	1	3	2	

PH Violence intrafamiliale (VIF)

	2000	2013	2014	2015	2016	2017	2018	2019	2020	2021	2022	2023
VIF: physique, dans le couple	19	67	70	76	51	50	58	60	58	88	81	75
VIF: physique, envers des descendants	3	4	7	8	9	4	3	7	5	16	10	5
VIF: physique, envers d'autres membres	23	9	11	13	12	12	8	14	16	18	26	14
VIF: sexuelle, dans le couple						2			2			
VIF: sexuelle, envers des descendants	1	2		1	1		2		3	4		
VIF: sexuelle, envers d'autres membres						1	1		1			
VIF: psychique, dans le couple	37	93	79	76	75	46	52	60	76	46	42	42
VIF: psychique, envers des descendants			1				1		1	7	2	1
VIF: psychique, envers d'autres membres		1					1		2	3	2	1
VIF: économique, dans le couple		1	1		2			1	3	6	4	3
VIF: économique, envers des descendants	1									1		2
VIF: économique, envers d'autres membres	19	14	4	8	10	2	1	5	3	6	4	2



PH Hormones et dopage

	2000	2013	2014	2015	2016	2017	2018	2019	2020	2021	2022	2023
Dopage humain			4	6	3	1	3		1	3	1	3
Engraissement illégal		1							2			

PH Drogues

	2000	2013	2014	2015	2016	2017	2018	2019	2020	2021	2022	2023
Vente de cocaïne		2	2	3	7	6	9	3	9	6	1	3
Import-export de cocaïne							1	1				
Production de drogues synthétiques		1	2	6	2			2	2	5	2	2
Import-export de drogues synthétiques				1								
Vente de drogues synthétiques		15	12	10	4	10	9	6	5	6	1	6
Production de cannabis (culture)		1	3	8	2	3	8	5	4	7	1	4
Vente de cannabis en grande quantité							1		1	1		
Import-export d'héroïne								1			1	
Vente-traffic d'héroïne					3	1		1				1

PH Trafic d'armes

	2000	2013	2014	2015	2016	2017	2018	2019	2020	2021	2022	2023
Commerce et production d'arme à feu et mun.			1				2	1				
Commerce et production d'arme non à feu			1				2					1

PH Traite des êtres humains

	2000	2013	2014	2015	2016	2017	2018	2019	2020	2021	2022	2023
TEH - exploitation économique									1			1
TEH - exploitation sexuelle			1	1			1	2	1			



PH Violence dans l'espace public

	2000	2013	2014	2015	2016	2017	2018	2019	2020	2021	2022	2023
Violence physique (transport public)	2	2	1	1	1		3	3	1	1	3	
Violence physique (voie publique)	31	29	39	25	23	25	33	31	21	32	37	38
Violence physique (autre endroit public)	2	3		2	1	1	5	1	2	2	5	5
Violence physique (endroit accessible au public)	37	23	34	31	23	30	25	43	21	21	54	57
Violence sexuelle (transport public)			1	1				1				
Violence sexuelle (voie publique)	1	4	3	1	4		5	4	6	6	4	2
Violence sexuelle (autre endroit public)			1					3	3	3	1	
Violence sexuelle (endroit accessible au public)	1	2	2			2	2	2		3	5	6
Violence psychique (transport public)	1	1		1	1	2				2		
Violence psychique (voie publique)	29	26	32	19	24	26	25	23	21	37	36	23
Violence psychique (autre endroit public)	6	9	2	2			3	1	2	3	5	4
Violence psychique (endroit accessible au public)	25	13	12	16	15	10	18	13	19	19	20	24
Vol à main armée (transport public)				1								
Vol à main armée (voie publique)	1		1			1						
Vol à main armée (autre endroit public)			1									
Vol à main armée (endroit accessible au public)		1		1		5	3		1	3		
Vol avec violence sans arme (transport public)								1				
Vol avec violence sans arme (voie publique)	1	4	6	1		1	2		2		3	2
Vol avec violence sans arme (autre endroit public)										1		1
Vol avec violence sans arme (endr. acces. au pub.)	6	3			3	4		4	2	3	3	2



PH Autre

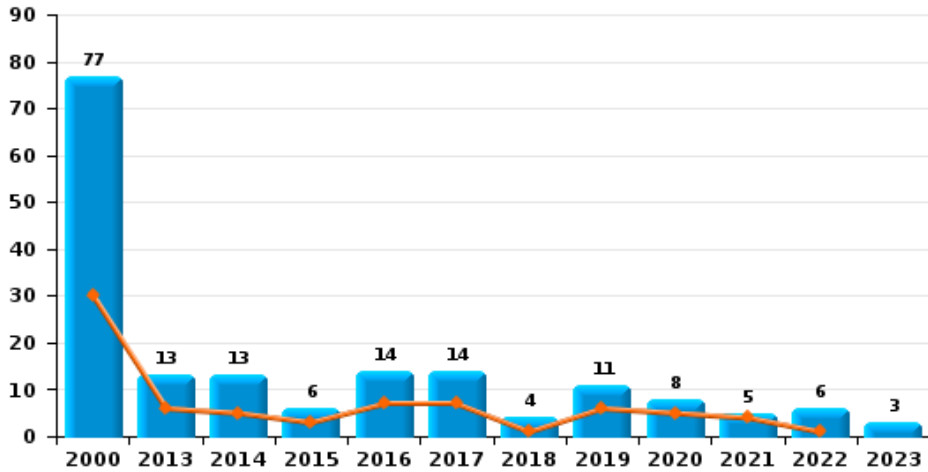
	2000	2013	2014	2015	2016	2017	2018	2019	2020	2021	2022	2023
Faux policiers							1			1		
Terrorisme, extrémisme et radicalisme								3	3		1	
Cyberharcèlement	9	27	44	32	21	16	16	13	30	24	9	22
Fraude à l'identité	11	9	16	16	21	16	21	11	18	19	18	20



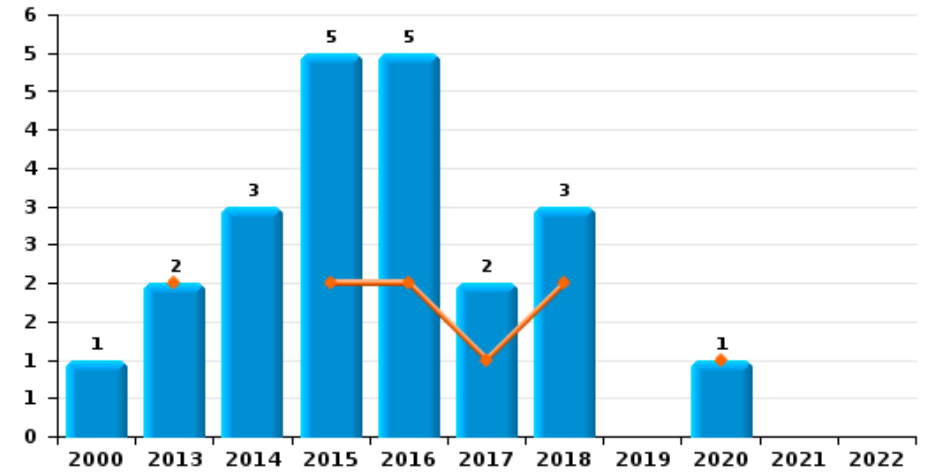
PZ KANTON BORGLOON

Année	■
Semestre 1	■

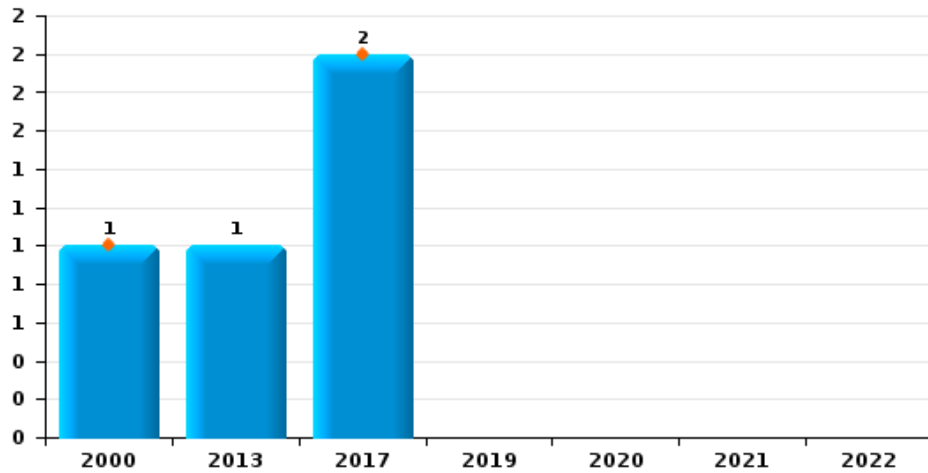
Vol de voiture



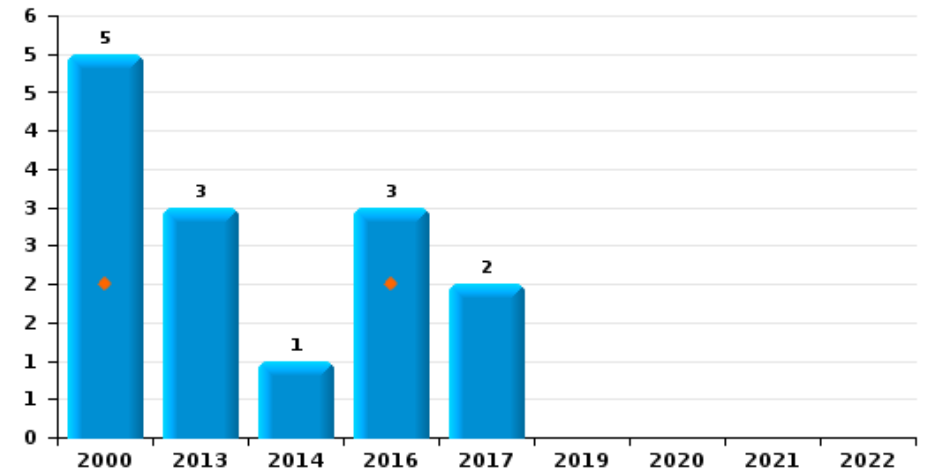
Vol de moto



Carjacking



Vol dans les garages

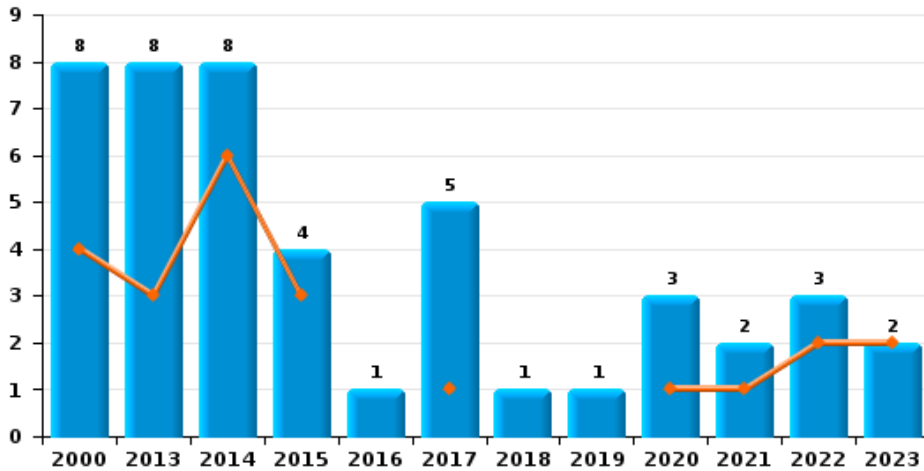




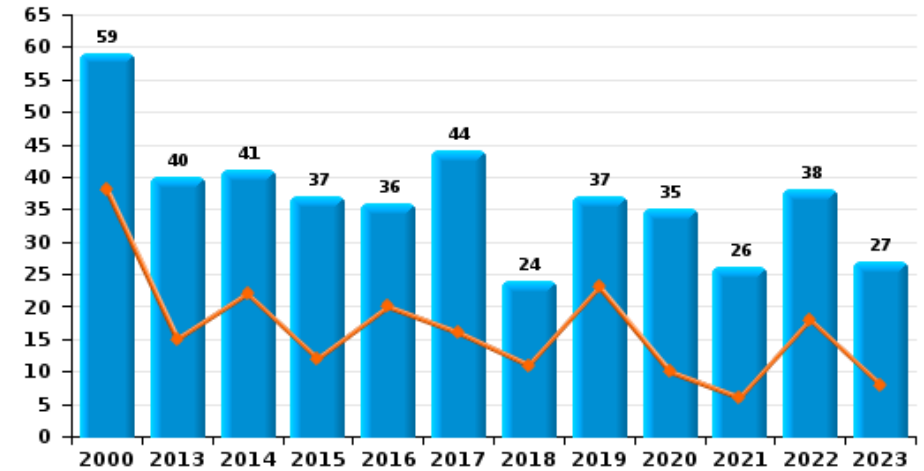
PZ KANTON BORGLOON

Année	■
Semestre 1	■

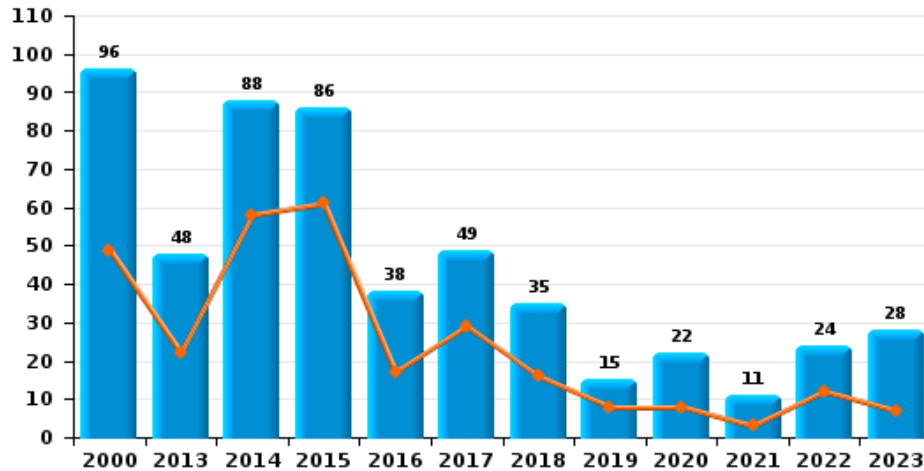
Vol de vélomoteur



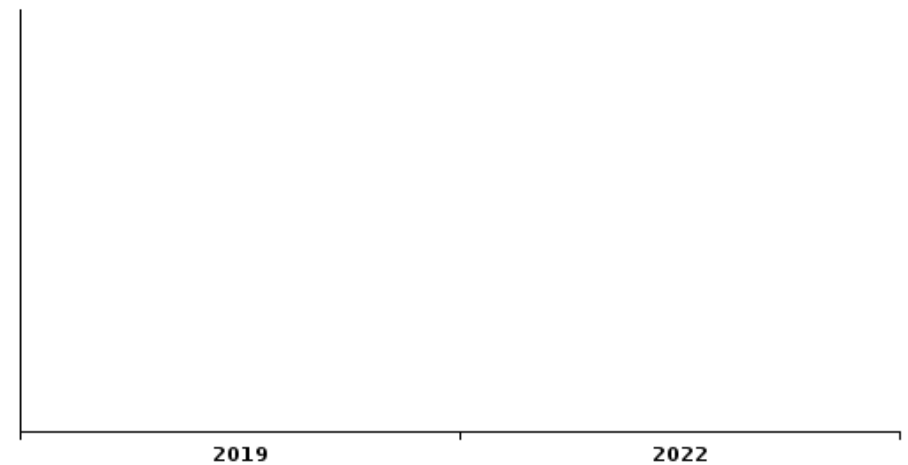
Vol de vélo



Vol dans ou sur un véhicule



Sacjacking dans une voiture

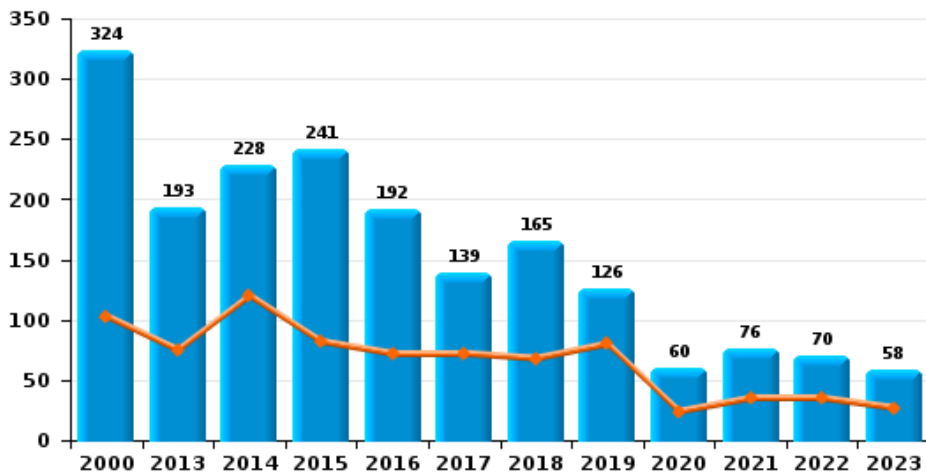




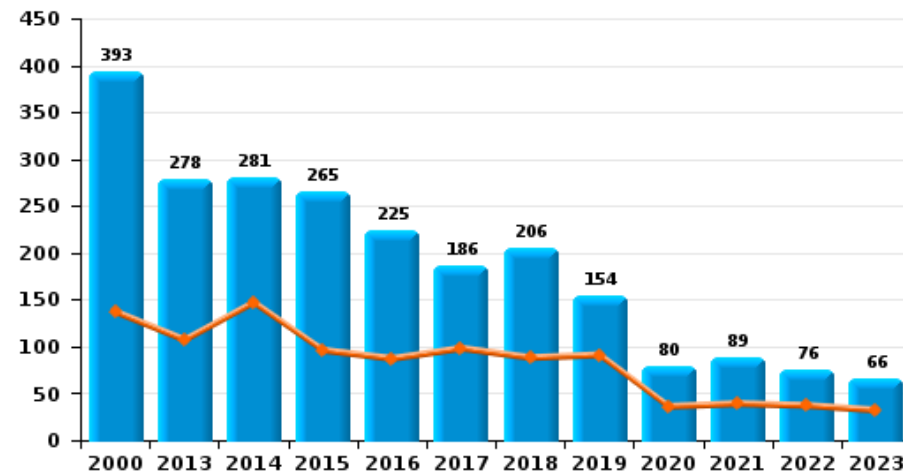
PZ KANTON BORGLOON

Année ■
Semestre 1 ■

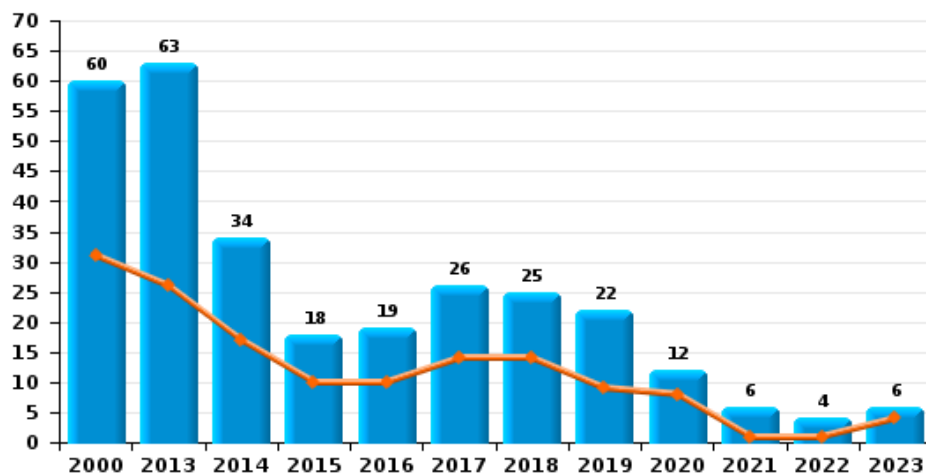
Cambrilage dans habitation



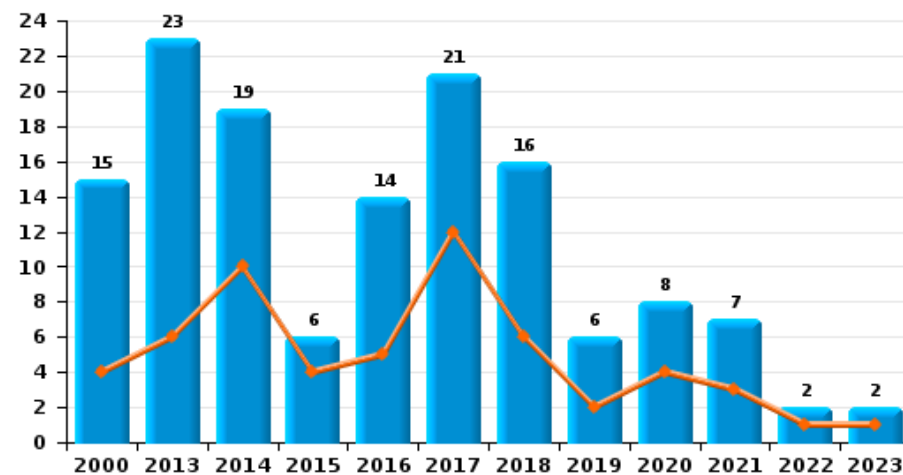
Cambrilage dans bâtiment (total)



Cambrilage ds entreprise ou commerce

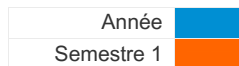


Cambrilage ds service public ou bâtiment administ

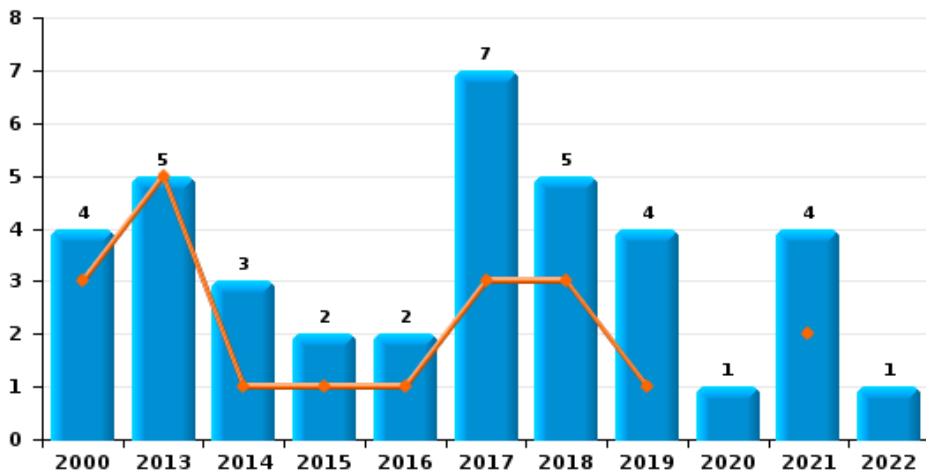




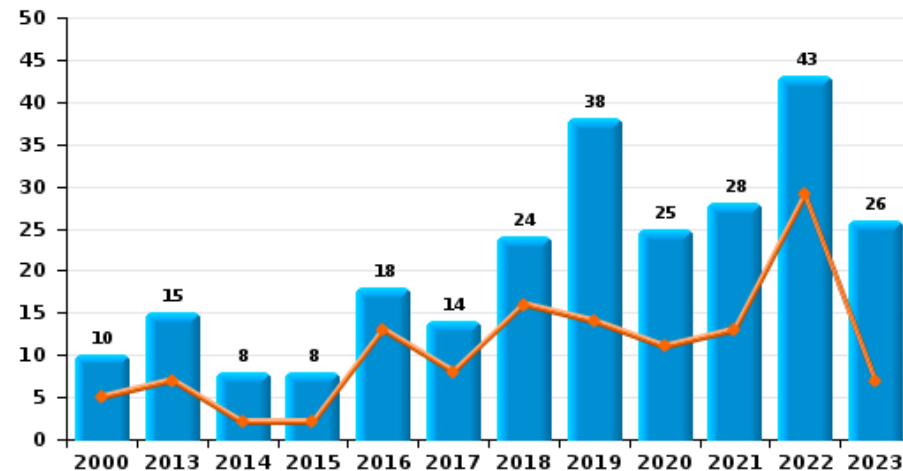
PZ KANTON BORGLOON



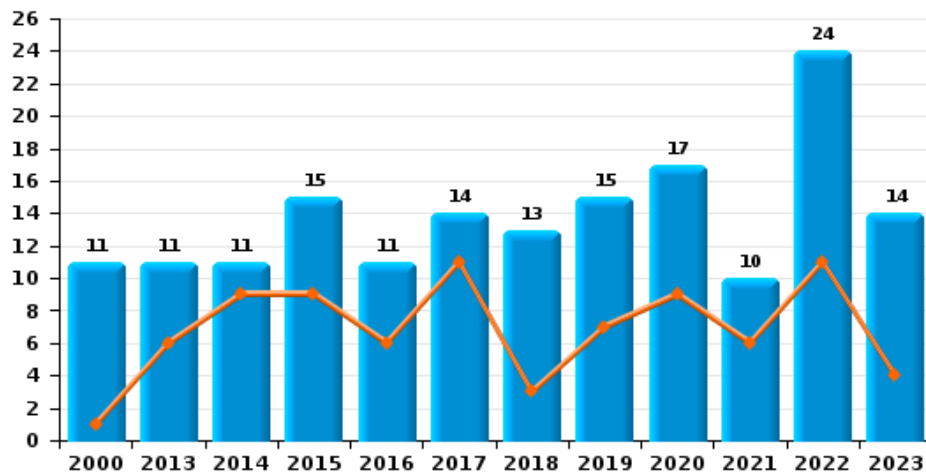
Vol à main armée



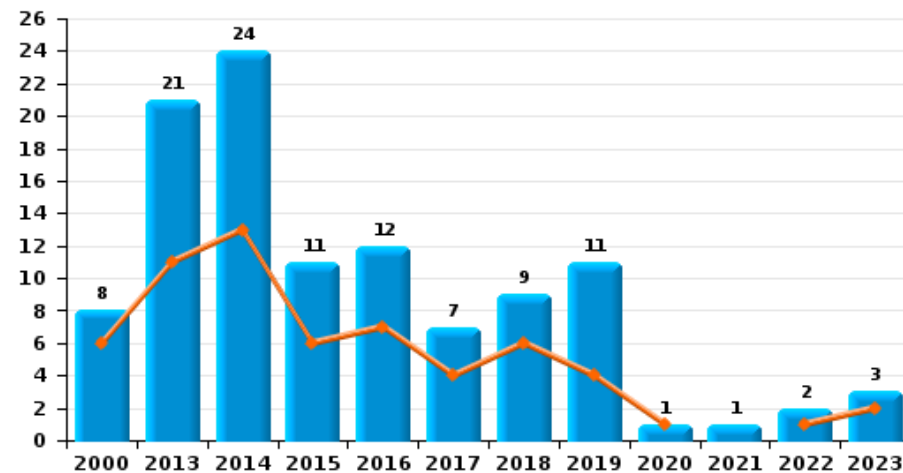
Vol à l'étalage



Vol avec violence sans arme



Vol à la tire

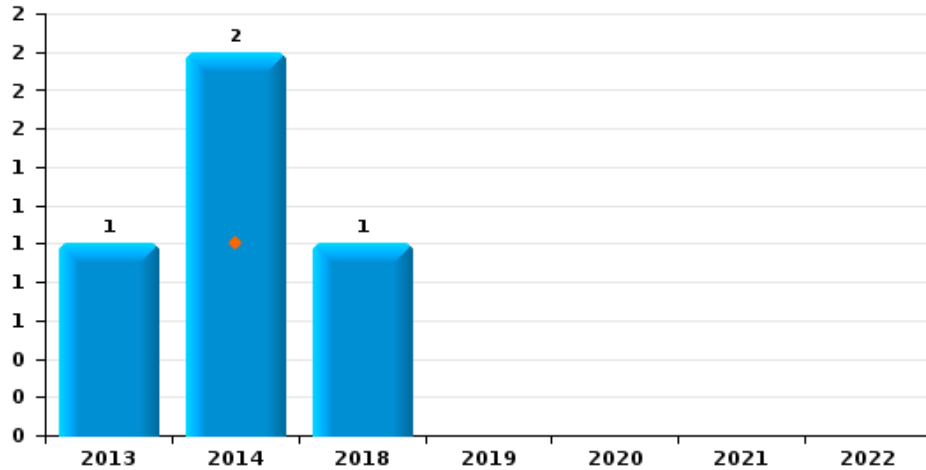




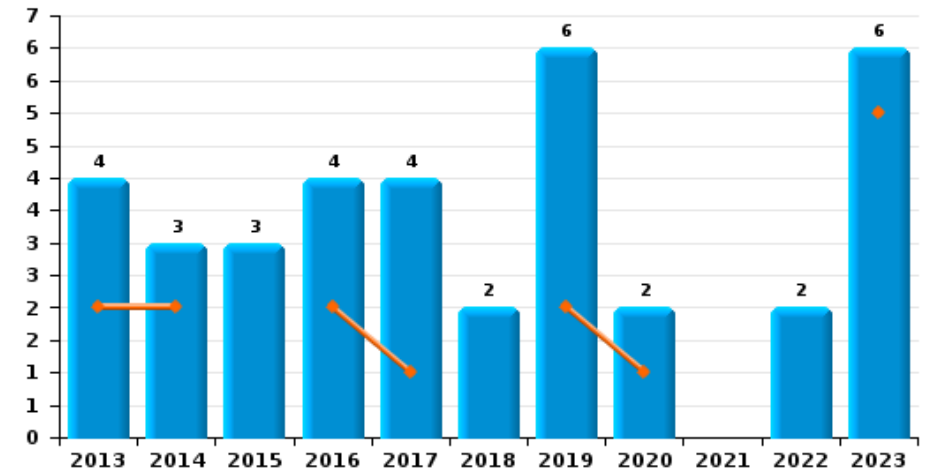
PZ KANTON BORGLOON

Année ■
Semestre 1 ■

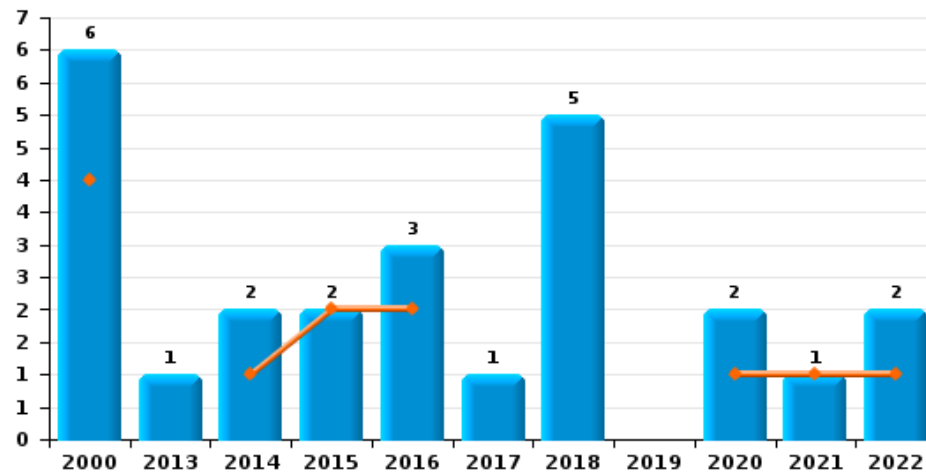
Arrachage de sac à main



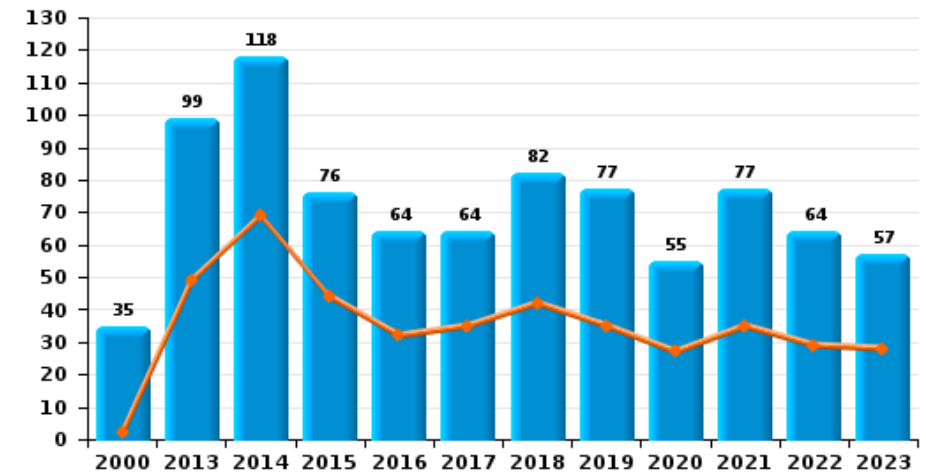
Graffiti



Vol à l'arraché



Dégradation de voiture





PZ KANTON BORGLOON

FC Vol moyen de transport

		2000	2013	2014	2015	2016	2017	2018	2019	2020	2021	2022	2023
Vol de voiture	Sem 1	30	6	5	3	7	7	1	6	5	4	1	
	Sem 2	47	7	8	3	7	7	3	5	3	1	5	3
	Total	77	13	13	6	14	14	4	11	8	5	6	3
Vol de moto	Sem 1		2		2	2	1	2		1			
	Sem 2	1		3	3	3	1	1					
	Total	1	2	3	5	5	2	3		1			
Carjacking	Sem 1	1					2						
	Sem 2		1										
	Total	1	1				2						
Homejacking	Sem 2	1		1									
	Total	1		1									
Vol dans les garages	Sem 1	2				2							
	Sem 2	3	3	1		1	2						
	Total	5	3	1		3	2						
Vol de vélomoteur	Sem 1	4	3	6	3		1			1	1	2	2
	Sem 2	4	5	2	1	1	4	1	1	2	1	1	
	Total	8	8	8	4	1	5	1	1	3	2	3	2
Vol de vélo	Sem 1	38	15	22	12	20	16	11	23	10	6	18	8
	Sem 2	21	25	19	25	16	28	13	14	25	20	20	19
	Total	59	40	41	37	36	44	24	37	35	26	38	27



FC Cambriolage

		2000	2013	2014	2015	2016	2017	2018	2019	2020	2021	2022	2023
Cambriolage dans habitation	Sem 1	103	75	120	82	72	72	68	80	24	35	35	27
	Sem 2	221	118	108	159	120	67	97	46	36	41	35	31
Total		324	193	228	241	192	139	165	126	60	76	70	58
Cambriolage ds entreprise ou commerce	Sem 1	31	26	17	10	10	14	14	9	8	1	1	4
	Sem 2	29	37	17	8	9	12	11	13	4	5	3	2
Total		60	63	34	18	19	26	25	22	12	6	4	6
Cambriolage ds service public ou bâtiment administ	Sem 1	4	6	10	4	5	12	6	2	4	3	1	1
	Sem 2	11	17	9	2	9	9	10	4	4	4	1	1
Total		15	23	19	6	14	21	16	6	8	7	2	2
Vol au bélier	Sem 1					2							
Total						2							
Cambriolage dans bâtiment (total)	Sem 1	137	107	147	96	87	98	88	91	36	39	37	32
	Sem 2	256	171	134	169	138	88	118	63	44	50	39	34
Total		393	278	281	265	225	186	206	154	80	89	76	66



FC Vol autre

		2000	2013	2014	2015	2016	2017	2018	2019	2020	2021	2022	2023
Vol à main armée	Sem 1	3	5	1	1	1	3	3	1		2		
	Sem 2	1		2	1	1	4	2	3	1	2	1	
	Total	4	5	3	2	2	7	5	4	1	4	1	
Vol avec violence sans arme	Sem 1	1	6	9	9	6	11	3	7	9	6	11	4
	Sem 2	10	5	2	6	5	3	10	8	8	4	13	10
	Total	11	11	11	15	11	14	13	15	17	10	24	14
Vol dans ou sur un véhicule	Sem 1	49	22	58	61	17	29	16	8	8	3	12	7
	Sem 2	47	26	30	25	21	20	19	7	14	8	12	21
	Total	96	48	88	86	38	49	35	15	22	11	24	28
Vol d'armes et explosifs	Sem 1	1	2	4	4	1			2	1		1	
	Sem 2	2	6		3	3	4	4	1	1	1	1	2
	Total	3	8	4	7	4	4	4	3	2	1	2	2
Arrachage de sac à main	Sem 1			1									
	Sem 2		1	1				1					
	Total		1	2				1					
Vol à l'arraché	Sem 1	4		1	2	2				1	1	1	
	Sem 2	2	1	1		1	1	5		1		1	
	Total	6	1	2	2	3	1	5		2	1	2	
Vol à la tire	Sem 1	6	11	13	6	7	4	6	4	1		1	2
	Sem 2	2	10	11	5	5	3	3	7		1	1	1
	Total	8	21	24	11	12	7	9	11	1	1	2	3
Vol à l'étalage	Sem 1	5	7	2	2	13	8	16	14	11	13	29	7
	Sem 2	5	8	6	6	5	6	8	24	14	15	14	19
	Total	10	15	8	8	18	14	24	38	25	28	43	26



FC Vol autre

		2000	2013	2014	2015	2016	2017	2018	2019	2020	2021	2022	2023
Vol par ruse	Sem 1	1	4	9	2	3	4	6	6	2	1	1	2
	Sem 2		4	5	3	5	7	1	5	2	2	1	1
	Total	1	8	14	5	8	11	7	11	4	3	2	3
Vol de métaux	Sem 1	1	4	4	3	6	5	2	8	4	1	2	3
	Sem 2	1	7	4	4	2	3	3	4		2	2	3
	Total	2	11	8	7	8	8	5	12	4	3	4	6
Vol sur les chantiers	Sem 1	3	4	5	5	2	8	6	6	1	1	1	2
	Sem 2	2	6	5	5	4	6	5	5	7	1	4	
	Total	5	10	10	10	6	14	11	11	8	2	5	2
Home-invasion	Sem 1		1										
	Sem 2							3					
	Total		1					3					
Vol d'animaux	Sem 1	7	3	4	2	2	3	1	1	2	2		2
	Sem 2	5	1	2		2		5	3		2	1	1
	Total	12	4	6	2	4	3	6	4	2	4	1	3
Vol de cargaison	Sem 1			1				1					
	Sem 2		3	1		1							
	Total		3	2		1		1					



Criminalité ICT

		2000	2013	2014	2015	2016	2017	2018	2019	2020	2021	2022	2023
Fraude de cartes de paiements	Sem 1		3	1	3	3	1	1	1	1		1	3
	Sem 2		3		1	3	4	2	4	1	3	1	
	Total		6	1	4	6	5	3	5	2	3	2	3
Phishing	Sem 1				2	1	1			14	16	5	3
	Sem 2		1				2	1	1	21	7	3	2
	Total		1		2	1	3	1	1	35	23	8	5
Ransomware	Sem 1						1	2					
	Sem 2						2	1	1			1	
	Total						3	3	1			1	
Shouldersurfing	Sem 1												1
	Sem 2					1	1	1					
	Total					1	1	1					1
Skimming	Sem 2		1										
	Total		1										



FC Autre

		2000	2013	2014	2015	2016	2017	2018	2019	2020	2021	2022	2023
Violence contre les métiers d'intérêt général	Sem 1	1	3	2	1	2		2	1	1	2		4
	Sem 2	2		2	3		1	1	2	1	1		
	Total	3	3	4	4	2	1	3	3	2	3		4
Viol collectif	Sem 1						1						1
	Total						1						1
Graffiti	Sem 1		2	2		2	1		2	1			5
	Sem 2		2	1	3	2	3	2	4	1		2	1
	Total		4	3	3	4	4	2	6	2		2	6
Dégradation de voiture	Sem 1	2	49	69	44	32	35	42	35	27	35	29	28
	Sem 2	33	50	49	32	32	29	40	42	28	42	35	29
	Total	35	99	118	76	64	64	82	77	55	77	64	57
Rixe au couteau	Sem 1				1	1	2	3	2		1	1	
	Sem 2			1					1	1	2	1	
	Total			1	1	1	2	3	3	1	3	2	



PH Violence intrafamiliale (VIF)

		2000	2013	2014	2015	2016	2017	2018	2019	2020	2021	2022	2023
VIF: physique, dans le couple	Sem 1	10	39	37	37	31	27	32	19	25	36	40	41
	Sem 2	9	28	33	39	20	23	26	41	33	52	41	34
Total		19	67	70	76	51	50	58	60	58	88	81	75
VIF: physique, envers des descendants	Sem 1	1	3	3	5	2	2	2	4	2	8	8	1
	Sem 2	2	1	4	3	7	2	1	3	3	8	2	4
Total		3	4	7	8	9	4	3	7	5	16	10	5
VIF: physique, envers d'autres membres	Sem 1	12	7	4	5	9	4	6	6	6	12	14	6
	Sem 2	11	2	7	8	3	8	2	8	10	6	12	8
Total		23	9	11	13	12	12	8	14	16	18	26	14
VIF: sexuelle, dans le couple	Sem 1						2			1			
	Sem 2									1			
Total							2			2			
VIF: sexuelle, envers des descendants	Sem 1		2		1						4		
	Sem 2	1				1		2		3			
Total		1	2		1	1		2		3	4		
VIF: sexuelle, envers d'autres membres	Sem 1						1	1					
	Sem 2									1			
Total							1	1		1			
VIF: psychique, dans le couple	Sem 1	16	48	45	57	29	24	39	15	51	23	25	30
	Sem 2	21	45	34	19	46	22	13	45	25	23	17	12
Total		37	93	79	76	75	46	52	60	76	46	42	42
VIF: psychique, envers des descendants	Sem 1									1	4	2	
	Sem 2			1				1			3		1
Total				1				1		1	7	2	1



PH Violence intrafamiliale (VIF)

		2000	2013	2014	2015	2016	2017	2018	2019	2020	2021	2022	2023
VIF: psychique, envers d'autres membres	Sem 1									1	2	1	1
	Sem 2		1					1		1	1	1	
Total			1					1		2	3	2	1
VIF: économique, dans le couple	Sem 1			1		2			1		4	3	1
	Sem 2		1							3	2	1	2
Total			1	1		2			1	3	6	4	3
VIF: économique, envers des descendants	Sem 1	1									1		
	Sem 2												2
Total		1									1		2
VIF: économique, envers d'autres membres	Sem 1	10	5	2	3	4		1			4	2	
	Sem 2	9	9	2	5	6	2		5	3	2	2	2
Total		19	14	4	8	10	2	1	5	3	6	4	2



PH Hormones et dopage

		2000	2013	2014	2015	2016	2017	2018	2019	2020	2021	2022	2023
Dopage humain	Sem 1			4	5		1	2		1	1	1	3
	Sem 2				1	3		1			2		
	Total			4	6	3	1	3		1	3	1	3
Engraissement illégal	Sem 2		1							2			
	Total		1							2			



PH Drogues

		2000	2013	2014	2015	2016	2017	2018	2019	2020	2021	2022	2023
Vente de cocaïne	Sem 1		1		2	4	3	5	3	6	2		3
	Sem 2		1	2	1	3	3	4		3	4	1	
	Total		2	2	3	7	6	9	3	9	6	1	3
Import-export de cocaïne	Sem 1							1	1				
	Total							1	1				
Production de drogues synthétiques	Sem 1		1		6				2	1	3	1	2
	Sem 2			2		2				1	2	1	
	Total		1	2	6	2			2	2	5	2	2
Import-export de drogues synthétiques	Sem 1				1								
	Total				1								
Vente de drogues synthétiques	Sem 1		5	5	6	1	1	5	5	5			3
	Sem 2		10	7	4	3	9	4	1		6	1	3
	Total		15	12	10	4	10	9	6	5	6	1	6
Production de cannabis (culture)	Sem 1		1	2	3	1	2	2	4		3		3
	Sem 2			1	5	1	1	6	1	4	4	1	1
	Total		1	3	8	2	3	8	5	4	7	1	4
Vente de cannabis en grande quantité	Sem 1							1		1			
	Sem 2										1		
	Total							1		1	1		
Import-export d'héroïne	Sem 1								1				
	Sem 2											1	
	Total								1			1	



PH Drogues

		2000	2013	2014	2015	2016	2017	2018	2019	2020	2021	2022	2023
Vente-traffic d héroïne	Sem 1					1			1				1
	Sem 2					2	1						
Total						3	1		1				1



PH Trafic d'armes

		2000	2013	2014	2015	2016	2017	2018	2019	2020	2021	2022	2023
Commerce et production d'arme à feu et mun.	Sem 1			1					1				
	Sem 2							2					
Total				1				2	1				
Commerce et production d'arme non à feu	Sem 1							1					
	Sem 2			1				1					1
Total				1				2					1



PH Traite des êtres humains

		2000	2013	2014	2015	2016	2017	2018	2019	2020	2021	2022	2023
TEH - exploitation économique	Sem 2									1			1
	Total									1			1
TEH - exploitation sexuelle	Sem 1							1	1	1			
	Sem 2			1	1				1				
	Total			1	1			1	2	1			



PH Violence dans l'espace public

		2000	2013	2014	2015	2016	2017	2018	2019	2020	2021	2022	2023
Violence physique (transport public)	Sem 1	1	2	1		1		1				2	
	Sem 2	1			1			2	3	1	1	1	
	Total	2	2	1	1	1		3	3	1	1	3	
Violence physique (voie publique)	Sem 1	17	14	16	12	11	12	14	8	10	15	21	23
	Sem 2	14	15	23	13	12	13	19	23	11	17	16	15
	Total	31	29	39	25	23	25	33	31	21	32	37	38
Violence physique (autre endroit public)	Sem 1	1	3				1	3	1	2	1	3	3
	Sem 2	1			2	1		2			1	2	2
	Total	2	3		2	1	1	5	1	2	2	5	5
Violence physique (endroit accessible au public)	Sem 1	22	11	24	14	13	9	9	20	13	5	21	35
	Sem 2	15	12	10	17	10	21	16	23	8	16	33	22
	Total	37	23	34	31	23	30	25	43	21	21	54	57
Violence sexuelle (transport public)	Sem 1				1								
	Sem 2			1					1				
	Total			1					1				
Violence sexuelle (voie publique)	Sem 1	1	1	1		2		2	1	6	1	1	2
	Sem 2		3	2	1	2		3	3		5	3	
	Total	1	4	3	1	4		5	4	6	6	4	2
Violence sexuelle (autre endroit public)	Sem 1								1	2	1	1	
	Sem 2			1					2	1	2		
	Total			1					3	3	3	1	
Violence sexuelle (endroit accessible au public)	Sem 1		2	1			1	1			1	4	5
	Sem 2	1		1			1	1	2		2	1	1
	Total	1	2	2			2	2	2		3	5	6



PH Violence dans l'espace public

		2000	2013	2014	2015	2016	2017	2018	2019	2020	2021	2022	2023
Violence psychique (transport public)	Sem 1	1	1		1	1	1				2		
	Sem 2						1						
Total		1	1		1	1	2				2		
Violence psychique (voie publique)	Sem 1	15	7	15	8	12	14	17	12	12	15	15	12
	Sem 2	14	19	17	11	12	12	8	11	9	22	21	11
Total		29	26	32	19	24	26	25	23	21	37	36	23
Violence psychique (autre endroit public)	Sem 1	4	7	1				2	1	1	2	1	3
	Sem 2	2	2	1	2			1		1	1	4	1
Total		6	9	2	2			3	1	2	3	5	4
Violence psychique (endroit accessible au public)	Sem 1	15	5	7	8	7	2	5	3	12	11	8	15
	Sem 2	10	8	5	8	8	8	13	10	7	8	12	9
Total		25	13	12	16	15	10	18	13	19	19	20	24
Vol à main armée (transport public)	Sem 1				1								
Total					1								
Vol à main armée (voie publique)	Sem 1	1											
	Sem 2			1			1						
Total		1		1			1						
Vol à main armée (autre endroit public)	Sem 1			1									
Total				1									
Vol à main armée (endroit accessible au public)	Sem 1		1				3	3			1		
	Sem 2				1		2			1	2		
Total			1		1		5	3		1	3		
Vol avec violence sans arme (transport public)	Sem 2								1				
Total									1				



PH Violence dans l'espace public

		2000	2013	2014	2015	2016	2017	2018	2019	2020	2021	2022	2023
Vol avec violence sans arme (voie publique)	Sem 1			5			1			1			1
	Sem 2	1	4	1	1			2		1		3	1
Total		1	4	6	1		1	2		2		3	2
Vol avec violence sans arme (autre endroit public)											1		1
Total											1		1
Vol avec violence sans arme (endr. acces. au pub.)	Sem 1	1	3			2	3		1	1	2		
	Sem 2	5				1	1		3	1	1	3	2
Total		6	3			3	4		4	2	3	3	2



PH Autre

		2000	2013	2014	2015	2016	2017	2018	2019	2020	2021	2022	2023
Faux policiers	Sem 1										1		
	Sem 2							1					
	Total							1			1		
Terrorisme, extrémisme et radicalisme	Sem 1									2		1	
	Sem 2								3	1			
	Total								3	3		1	
Cyberharcèlement	Sem 1	6	16	23	14	17	10	10	5	15	14	9	11
	Sem 2	3	11	21	18	4	6	6	8	15	10		11
	Total	9	27	44	32	21	16	16	13	30	24	9	22
Fraude à l'identité	Sem 1	5	3	13	10	15	8	12	8	7	11	7	11
	Sem 2	6	6	3	6	6	8	9	3	11	8	11	9
	Total	11	9	16	16	21	16	21	11	18	19	18	20



PZ KANTON BORGLOON

2022

FC Vol moyen de transport

	Fév	Mar	Avr	Mai	Juin	Juil	Août	Sep	Oct	Nov	Déc	Total
Vol de voiture				1			1	2	1		1	6
Vol de vélomoteur			2				1					3
Vol de vélo	2	3	4	2	7	3	3	4	3	4	3	38

FC Cambriolage

	Jan	Fév	Mar	Avr	Mai	Juin	Juil	Août	Sep	Oct	Nov	Déc	Total
Cambriolage dans habitation	2	5	16	4	3	5	7	5	9	4	3	7	70
Cambriolage ds entreprise ou commerce						1		1			1	1	4
Cambriolage ds service public ou bâtiment administ				1							1		2
Cambriolage dans bâtiment (total)	2	5	16	5	3	6	7	6	9	4	5	8	76

FC Vol autre

	Jan	Fév	Mar	Avr	Mai	Juin	Juil	Août	Sep	Oct	Nov	Déc	Total
Vol à main armée										1			1
Vol avec violence sans arme	2	1	1	1	6		1	3	3	3	1	2	24
Vol dans ou sur un véhicule		4	1	1	2	4	1	2	3	4		2	24
Vol d'armes et explosifs					1							1	2
Vol à l'arraché		1									1		2
Vol à la tire			1							1			2
Vol à l'étalage	3	8	9	3	4	2	4	4	1	1	2	2	43
Vol par ruse					1							1	2
Vol de métaux		1			1			1				1	4
Vol sur les chantiers	1							1		2	1		5
Vol d'animaux								1					1



Criminalité ICT

	Jan	Fév	Mar	Avr	Mai	Juil	Août	Déc	Total
Fraude de cartes de paiements				1		1			2
Phishing	1	1	1	1	1		2	1	8
Ransomware						1			1

FC Autre

	Jan	Fév	Mar	Avr	Mai	Juin	Juil	Août	Sep	Oct	Nov	Déc	Total
Graffiti								2					2
Dégradation de voiture	4	2	4	5	8	6	9	2	6	8	8	2	64
Rixe au couteau		1							1				2

PH Violence intrafamiliale (VIF)

	Jan	Fév	Mar	Avr	Mai	Juin	Juil	Août	Sep	Oct	Nov	Déc	Total
VIF: physique, dans le couple	7	9	3	3	11	7	8	10	12	2	4	5	81
VIF: physique, envers des descendants		3	1	2	1	1		1	1				10
VIF: physique, envers d'autres membres		1	3	3	4	3	2	3	1	3	2	1	26
VIF: psychique, dans le couple	5		6	5	5	4	3	1	6	1	1	5	42
VIF: psychique, envers des descendants			2										2
VIF: psychique, envers d'autres membres			1								1		2
VIF: économique, dans le couple		2		1							1		4
VIF: économique, envers d'autres membres				1		1			2				4

PH Hormones et dopage

	Mai	Total
Dopage humain	1	1



PH Drogues

	Fév	Juil	Août	Nov	Total
Vente de cocaïne				1	1
Production de drogues synthétiques	1		1		2
Vente de drogues synthétiques			1		1
Production de cannabis (culture)				1	1
Import-export d'héroïne		1			1

PH Violence dans l'espace public

	Jan	Fév	Mar	Avr	Mai	Juin	Juil	Août	Sep	Oct	Nov	Déc	Total
Violence physique (transport public)			1	1						1			3
Violence physique (voie publique)	3	2	2	3	5	6	2	1	5	3	4	1	37
Violence physique (autre endroit public)	1					2	1		1				5
Violence physique (endroit accessible au public)	1	5	1	7	3	4	6	9	2	6	5	5	54
Violence sexuelle (voie publique)				1			1	1			1		4
Violence sexuelle (autre endroit public)	1												1
Violence sexuelle (endroit accessible au public)	1	1			2			1					5
Violence psychique (voie publique)	3	3		3	1	5	4	4	6	5	1	1	36
Violence psychique (autre endroit public)		1					1		1	2			5
Violence psychique (endroit accessible au public)	1			3	3	1	1	4	1	1	2	3	20
Vol avec violence sans arme (voie publique)										2	1		3
Vol avec violence sans arme (endr. acces. au pub.)							1	1	1				3

PH Autre

	Jan	Fév	Mar	Avr	Mai	Juin	Juil	Août	Sep	Oct	Déc	Total
Terrorisme, extrémisme et radicalisme		1										1
Cyberharcèlement	2	1	1	2	1	2						9
Fraude à l'identité		2		2	1	2	2	2	3	1	3	18



2023

FC Vol moyen de transport

	Jan	Fév	Mar	Avr	Mai	Juin	Juil	Août	Sep	Oct	Nov	Déc	Total
Vol de voiture									2			1	3
Vol de vélomoteur					1	1							2
Vol de vélo	2	1	1	1	1	2	6	3	6	1	1	2	27

FC Cambriolage

	Jan	Fév	Mar	Avr	Mai	Juin	Juil	Août	Sep	Oct	Nov	Déc	Total
Cambriolage dans habitation	3	5	2	9	2	6	5	5	4	4	10	3	58
Cambriolage ds entreprise ou commerce				2		2	1					1	6
Cambriolage ds service public ou bâtiment administ		1									1		2
Cambriolage dans bâtiment (total)	3	6	2	11	2	8	6	5	4	4	11	4	66

FC Vol autre

	Jan	Fév	Mar	Avr	Mai	Juin	Juil	Août	Sep	Oct	Nov	Déc	Total
Vol avec violence sans arme	2			1	1		1	2	2	1	4		14
Vol dans ou sur un véhicule	1		4	2			13	1	5			2	28
Vol d'armes et explosifs									1		1		2
Vol à la tire			1			1					1		3
Vol à l'étalage		3	2	1	1		5	2	1	2	4	5	26
Vol par ruse			1	1			1						3
Vol de métaux		1		1		1	2		1				6
Vol sur les chantiers	2												2
Vol d'animaux		1	1					1					3



Criminalité ICT

	Jan	Fév	Mar	Avr	Sep	Nov	Total
Fraude de cartes de paiements	2		1				3
Phishing		1		2	1	1	5
Shouldersurfing	1						1

FC Autre

	Jan	Fév	Mar	Avr	Mai	Juin	Juil	Août	Sep	Oct	Nov	Déc	Total
Violence contre les métiers d'intérêt général		1		1		2							4
Viol collectif						1							1
Graffiti		1		4				1					6
Dégradation de voiture	4	3	4	8	1	8	4	6	5	2	7	5	57

PH Violence intrafamiliale (VIF)

	Jan	Fév	Mar	Avr	Mai	Juin	Juil	Août	Sep	Oct	Nov	Déc	Total
VIF: physique, dans le couple	4	5	7	11	8	6	8	5	1	9	8	3	75
VIF: physique, envers des descendants	1							1	1		2		5
VIF: physique, envers d'autres membres		1	1	2	1	1	1	3	1	1	2		14
VIF: psychique, dans le couple	3	4	6	7	8	2	1		4	2	3	2	42
VIF: psychique, envers des descendants											1		1
VIF: psychique, envers d'autres membres				1									1
VIF: économique, dans le couple				1							2		3
VIF: économique, envers des descendants											1	1	2
VIF: économique, envers d'autres membres									1	1			2

PH Hormones et dopage

	Mai	Juin	Total
Dopage humain	2	1	3



PH Drogues

	Jan	Fév	Avr	Mai	Juin	Juil	Août	Oct	Total
Vente de cocaïne	1		2						3
Production de drogues synthétiques	2								2
Vente de drogues synthétiques	1		1		1	2		1	6
Production de cannabis (culture)	1	1		1			1		4
Vente-traffic d héroïne	1								1

PH Trafic d'armes

	Sep	Total
Commerce et production d'arme non à feu	1	1

PH Traite des êtres humains

	Oct	Total
TEH - exploitation économique	1	1

PH Violence dans l'espace public

	Jan	Fév	Mar	Avr	Mai	Juin	Juil	Août	Sep	Oct	Nov	Déc	Total
Violence physique (voie publique)	2	3	4	6	4	4	2	4		4	1	4	38
Violence physique (autre endroit public)		1	1			1		1		1			5
Violence physique (endroit accessible au public)	7	7	7	5	4	5	5	6	1	3	2	5	57
Violence sexuelle (voie publique)		1	1										2
Violence sexuelle (endroit accessible au public)	2				1	2		1					6
Violence psychique (voie publique)	3		1	3	2	3		1	4	4	1	1	23
Violence psychique (autre endroit public)				1	2						1		4
Violence psychique (endroit accessible au public)	1	2	2	2	5	3	3	3		1		2	24
Vol avec violence sans arme (voie publique)	1									1			2
Vol avec violence sans arme (autre endroit public)				1									1
Vol avec violence sans arme (endr. acces. au pub.)								1			1		2



PH Autre

	Jan	Fév	Mar	Avr	Mai	Juin	Juil	Août	Sep	Oct	Nov	Déc	Total
Cyberharcèlement	3		3	1	1	3	4		1	4	1	1	22
Fraude à l'identité	1	1	3	4		2		3	1	1	1	3	20

STATISTIQUES POLICIERES DE CRIMINALITE

LIEU DE PERPETRATION: ZONE DE POLICE

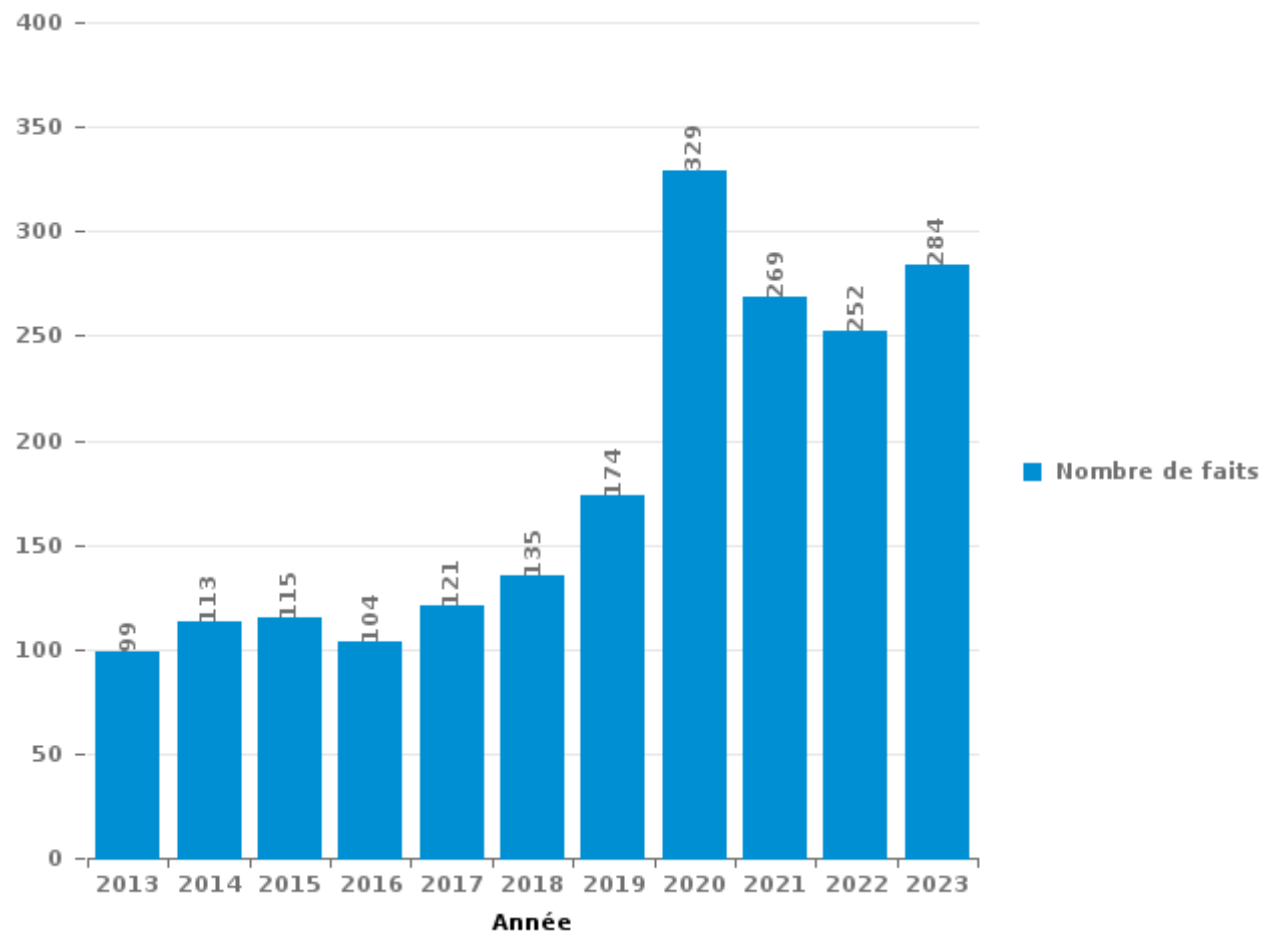
PZ KANTON BORGLOON

PARTIE III : ICT



PZ KANTON BORGLOON

Nombre total de délits avec un élément ICT/online, depuis 2013





Criminalité ICT/online au sens strict

Infractions (exhaustif)

	2013	2014	2015	2016	2017	2018	2019	2020	2021	2022	2023
Code pénal social: Infr. contre foi publique en droit pénal social: Faux en informatique		1						2			1
Criminalité informatique: Faux en informatique:	2	4	3	2				9	4	5	14
Criminalité informatique: Fraude informatique:	20	10	12	24	25	19	39	140	141	124	91
Criminalité informatique: Hacking:	9	6	4	10	10	9	12	24	12	9	20
Criminalité informatique: Sabotage:	6	3	2	1	2	4	1	1	1	1	
Infr. contre autres valeurs morales et sentiments: Violation de communication par particulier:	2		1		2			1			
Infr. contre l'autorité publique: Refus de coopération (informatique et télécom):					1		1				
Total:	39	24	22	37	40	32	53	177	158	139	126

Figures criminelles (à considérer spécifiquement – ne pas additionner avec d'autres éléments – risque de double comptage!)

	2013	2014	2015	2016	2017	2018	2019	2020	2021	2022	2023
Fraude de cartes de paiements	6	1	4	6	5	3	5	2	3	2	3
Phishing	1		2	1	3	1	1	35	23	8	5
Ransomware					3	3	1			1	
Shouldersurfing				1	1	1					1
Skimming	1										



Criminalité ICT/online au sens large

Infractions (uniquement si code-fait existe)

	2013	2014	2015	2016	2017	2018	2019	2020	2021	2022	2023
Armes et explosifs: Autre: Vente par correspondance/internet d'arme à feu							1				
Fraude: Escroquerie: Fraude par internet	44	41	51	44	64	86	99	134	102	99	151
Infr. contre autres valeurs morales et sentiments: Cyberlokkig (leurre de mineur par ICT):							1	1		1	
Infr. contre les moeurs: Grooming (contact par ICT avec mineur < 16 ans):						2			1	2	
Infr. contre les moeurs: Pornographie enfantine: Accès pornographie enfantine via technologie					1						
Infr. contre les moeurs: Voyeurisme: Diffusion enregistrement nudité ou intimité					1		2	1	1	1	
Total:	44	41	51	44	66	88	103	136	104	103	151

Figures criminelles (à considérer spécifiquement – ne pas additionner avec d'autres éléments – risque de double comptage!)

	2013	2014	2015	2016	2017	2018	2019	2020	2021	2022	2023
Cyberharcèlement	27	44	32	21	16	16	13	30	24	9	22

STATISTIQUES POLICIERES DE CRIMINALITE

LIEU DE PERPETRATION: ZONE DE POLICE

PZ KANTON BORGLOON

PARTIE IV : DESTINATION LIEU



PZ KANTON BORGLOON

Vol et extorsion

	2000	2013	2014	2015	2016	2017	2018	2019	2020	2021	2022	2023
Habitation: maison	346	188	242	240	197	148	171	144	63	77	83	68
Voie publique	117	68	80	58	74	63	50	29	32	29	24	29
Magasin	37	44	29	22	33	35	36	55	34	37	53	32
Habitation: dépendances	27	32	22	23	21	22	23	31	28	19	14	20
Inconnue	30	26	20	26	23	16	23	15	24	17	20	16
Parking	55	23	40	29	19	8	17	14	10	15	18	5
Habitation: allée	47	34	33	34	17	20	12	7	13	9	8	11
Habitation: non précisée	19	30	19	16	18	12	19	19	16	16	21	25
Entreprise	40	30	21	20	15	20	29	16	7	6	2	11
Terrain	25	27	23	16	15	16	17	12	20	12	8	15
Habitation: appartement	8	22	22	16	26	12	20	9	8	26	20	12
Horeca	45	27	23	13	9	11	10	10	4	4	13	7
Autre	4	12	12	10	9	12	4	9	3	5	17	5
Chantier	2	10	10	10	6	14	11	11	8	2	6	2
Culture et loisirs	12	16	10	4	10	2	9	10	5	3	2	
Habitation: garage	9	9	4	13	8	4	4	2	3	9	7	5
Infrastructure sportive	11	12	9	8	6	9	5	3	4	3	1	3
Institution d'enseignement	14	6	7	2	10	6	13			2	2	
Service public	2	7	7	8	2	16	3	1	4	4	2	3
Habitation: autre	6	6	2	9	8	2	5	4	6	3	5	2
Station de bus / métro et gare de chemin de fer	7	4	2	6	4	5	4	6	6	4	5	2
Emplacement de vélo			2	2	5	6	2	9	2	3	4	5
Moyen de transport: voiture	19	1	5	6	2	1					1	4
Service	2	5		3	6	3	8	6	1	2		1
Edifice religieux / lieu du culte	3	7	5	6	2	2	1	7		2		1
Maison de repos	3	3			1	1	1	1	11	1	4	4
Station essence	1	5	3	1		2	10	1	1		1	1
Arrêt de bus / tram	2	1	2	3	3	3	2	1	3			5
Moyen de transport: camion	5	1	3	2		3		2	2	1		2
Stade	6	3	5	1			2	1				
Cimetière	3	2	2	2	2	3				1		
Banque / institution financière		4	1		2	2		1	1		1	
Moyen de transport: autre		1	4	3	1	1	1		1			
Bâtiment administratif	1	3	1	1	1		1					1
Moyen de transport: autobus / autocar		2	3		1						1	1
Aéroport		3	3		1							
Médecin / dentiste / pharmacien		1	1	1		2	1			1		
Moyen de transport: train / tram / métro			1				1			2	1	
Eaux intérieures et maritimes							1				1	
Guichet automatique				1		1						
Maison de débauche							1			1		
Total	908	675	678	615	557	483	517	436	320	316	345	298



PZ KANTON BORGLOON

Dégradation de la propriété

	2000	2013	2014	2015	2016	2017	2018	2019	2020	2021	2022	2023
Habitation: résidence principale	50	58	68	39	46	54	56	53	50	54	52	45
Voie publique	71	67	85	46	52	36	49	46	38	41	37	33
Terrain	40	32	38	15	28	20	21	23	14	18	19	15
Parking	31	26	30	25	18	14	19	21	13	16	18	23
Habitation: allée	12	16	16	19	10	16	11	4	10	15	10	5
Habitation: jardin	10	17	9	6	11	7	15	15	12	8	5	9
Inconnue	4	5	5	5	10	5	18	7	6	14	10	6
Habitation: non précisée	7	8	8	11	5	4	5	8	5	6	4	10
Habitation: dépendances	11	11	11	5	4	6	9	6	8	1	3	3
Entreprise	14	4	3	14	4	4	6	4	3	1		2
Autre	4	10	3	3	8	7	4	6	4	1	3	4
Culture et loisirs	8	5	4	5	7	1	5	7	3	1	2	4
Horeca	9	4	2	3	7	1	6	2	3	1	4	4
Habitation: garage	2	8	3	5	4	2	1	4		2		4
Institution d'enseignement	2	2	1	2	3	3	1	4	3	4	4	3
Edifice religieux / lieu du culte	3	4	2	3	1	7	1	1	1	2	2	3
Cimetière	8	3	2	2	1	2	2	1	1	1	1	
Magasin	6	3	3	4		1	1	1	1	3		1
Infrastructure sportive	1	4	1	2		1	1	1			2	6
Service public	1	5	1	2	1	1	2	2	2	1	1	
Arrêt de bus / tram			5	1	1	3	1		1	1	3	1
Moyen de transport: voiture	7	1	1	2		3	1		1	1		
Chantier	1	1	3	1	1	3	1					1
Station essence		1	4	1	1	1		1	1			2
Service	1	2	2		1	1				1		2
Habitation: résidence secondaire	1	3		1	1		2		1			
Moyen de transport: autre	1	1		1		2		1		1		
Stade	3			1	1			1		1		
Bâtiment administratif	1			2							2	1
Eaux intérieures et maritimes	4										1	
Aéroport			1	1	2							
Maison de débauche	1				1			1			1	
Maison de repos		1						1				2
Emplacement de vélo			1									1
Banque / institution financière		1										
Bureau de police		1										
Hôpital												1
Médecin / dentiste / pharmacien				1								
Station de bus / métro et gare de chemin de fer					1							
Total	314	304	312	228	230	205	238	221	181	195	184	191



PZ KANTON BORGLOON

Infractions contre l'intégrité physique

	2000	2013	2014	2015	2016	2017	2018	2019	2020	2021	2022	2023
Habitation	57	95	97	107	84	84	94	105	96	147	151	127
Voie publique	34	29	38	26	24	25	41	35	32	38	42	43
Horeca	21	12	12	14	12	17	13	20	7	5	27	24
Parking	6	5	5	5	4	4	5	14	6	8	20	16
Inconnue	4	2	3	5	6	1	8	7	12	13	5	7
Habitation: allée	7	5	10	6	5	7	3	5	4	6	6	6
Terrain	5	3	1	1	8	5	6	7	4	6	5	2
Culture et loisirs	4	3	4	7	5	1	4			1	5	8
Habitation: jardin	2	1	2	3	3	2	4	2	7	4	5	1
Institution d'enseignement	2	2	4	3	4	1	3	2	4	3	3	5
Infrastructure sportive	2	1	3	5		2		2	2	2	2	4
Entreprise			5	3	1		3	3	2	4	2	1
Autre		3		2		2		1		3	1	2
Service public		2	4	2					1	2	2	
Service		1	4		1				1		3	1
Stade	2	2	1	2		1	2		1			
Magasin	1	1				1		1	1	2		1
Moyen de transport: autobus / autocar		2	1	1	1			1	1		1	
Maison de repos								1	2			2
Bâtiment administratif					1	1			1			
Bureau de police		1			1		1					
Maison de débauche							3					
Station de bus / métro et gare de chemin de fer	1							1		1		
Station essence							1	2				
Arrêt de bus / tram								1			1	
Edifice religieux / lieu du culte												2
Médecin / dentiste / pharmacien					1	1						
Moyen de transport: autre							1	1				
Aéroport			1									
Hôpital							1					
Moyen de transport: train / tram / métro											1	
Total	148	170	195	192	161	155	193	211	184	245	282	252

STATISTIQUES POLICIERES DE CRIMINALITE

LIEU DE PERPETRATION: ZONE DE POLICE

PZ KANTON BORGLOON

PARTIE V : ZONE DE POLICE vs. TYPOLOGIE



Typologie de la zone: Catégorie 5

Zone de police
ARDENNES BRABANCONNES
BELOEIL / LEUZE -HT
BOTTE DU HAINAUT
BRAKEL
FLOWAL
GERMINALT
GRENS
KASTZE
KEMPENLAND
ORNE - THYLE
PAJOTTENLAND
PAYS DE HERVE
POLICE ENTRE SAMBRE ET MEUSE
POLICE FAMENNE-ARDENNE
POLICE HOUILLE-SEMOIS
POLICE JEMEPPE S/SAMBRE
POLICE SEMOIS ET LESSE
POLITIE ZARA
POLITIEZONE HET HOUTSCHE
POLITIEZONE KEMPEN N-O



CRIMINALITE ENREGISTREE : ZONE DE POLICE vs TYPOLOGIE

POLITIEZONE KOUTER
POLITIEZONE MIDDELKERKE
PZ AALTER/MALDEGEM
PZ ASSENEDE/EVERGEM
PZ BIERBEEK/BOUTERSEM/HOLSBEEK/LUBBEEK
PZ KANTON BORGLOON
PZ VOEREN
REGIO PUYENBROECK
REGIO TIELT
SECOVA
WESTKUST
ZONE DE POLICE DE GAUME
ZONE DE POLICE EIFEL
ZONE DES COLLINES
ZONE DE SYLLE ET DENDRE
ZONE DU VAL DE L'ESCAUT
ZONE HAGELAND
ZONE MEUSE-HESBAYE
ZONE STAVELLOT-MALMEDY
ZP BRABANT WALLON EST
ZP COMINES-WARNETON
ZP DU CONDROZ
ZP FLEURUS/LES BONS VILLERS/PONT-A-CELLES
ZP LESSE ET LHOMME



CRIMINALITE ENREGISTREE : ZONE DE POLICE vs TYPOLOGIE

ZP SUD-LUXEMBOURG
ZUIDERKEMPEN



CRIMINALITE ENREGISTREE : ZONE DE POLICE vs TYPOLOGIE

Typologie de la zone: Catégorie 5

Figure criminelle/phénomène	Niveau	% 2019 - 2020	% 2020 - 2021	% 2021 - 2022
Vol de voiture	ZONE DE POLICE	-27,3%	-37,5%	20,0%
	TYPLOGIE	-36,2%	-6,1%	6,9%
Vol de moto	ZONE DE POLICE	/	-100,0%	/
	TYPLOGIE	-13,7%	-20,8%	36,3%
Carjacking	ZONE DE POLICE	/	/	/
	TYPLOGIE	-50,0%	25,0%	70,0%
Homejacking	ZONE DE POLICE	/	/	/
	TYPLOGIE	-62,5%	133,3%	28,6%
Vol dans les garages	ZONE DE POLICE	/	/	/
	TYPLOGIE	-52,4%	-43,3%	94,1%
Vol de vélomoteur	ZONE DE POLICE	200,0%	-33,3%	50,0%
	TYPLOGIE	-8,6%	-21,1%	45,9%
Vol de vélo	ZONE DE POLICE	-5,4%	-25,7%	46,2%
	TYPLOGIE	-15,0%	2,5%	9,3%
Cambriolage dans habitation	ZONE DE POLICE	-52,4%	26,7%	-7,9%
	TYPLOGIE	-29,9%	-11,1%	23,9%
Cambriolage ds entreprise ou commerce	ZONE DE POLICE	-45,5%	-50,0%	-33,3%
	TYPLOGIE	-38,5%	-24,4%	26,2%
Cambriolage ds service public ou bâtiment administ	ZONE DE POLICE	33,3%	-12,5%	-71,4%
	TYPLOGIE	-41,1%	-3,7%	7,4%
Vol au bélier	ZONE DE POLICE	/	/	/
	TYPLOGIE	-52,9%	-62,5%	200,0%



CRIMINALITE ENREGISTREE : ZONE DE POLICE vs TYPOLOGIE

Figure criminelle/phénomène	Niveau	% 2019 - 2020	% 2020 - 2021	% 2021 - 2022
Cambriolage dans bâtiment (total)	ZONE DE POLICE	-48,1%	11,3%	-14,6%
	TYPOLOGIE	-31,8%	-12,5%	23,2%
Vol à main armée	ZONE DE POLICE	-75,0%	300,0%	-75,0%
	TYPOLOGIE	-33,0%	9,2%	8,5%
Vol avec violence sans arme	ZONE DE POLICE	13,3%	-41,2%	140,0%
	TYPOLOGIE	-7,7%	0,9%	32,4%
Vol dans ou sur un véhicule	ZONE DE POLICE	46,7%	-50,0%	118,2%
	TYPOLOGIE	-28,2%	-10,4%	2,9%
Sacjacking dans une voiture	ZONE DE POLICE	/	/	/
	TYPOLOGIE	-100,0%	/	/
Vol d'armes et explosifs	ZONE DE POLICE	-33,3%	-50,0%	100,0%
	TYPOLOGIE	-25,2%	-13,4%	26,2%
Steaming	ZONE DE POLICE	/	/	/
	TYPOLOGIE	200,0%	-33,3%	0,0%
Arrachage de sac à main	ZONE DE POLICE	/	/	/
	TYPOLOGIE	-44,4%	40,0%	0,0%
Vol à l'arraché	ZONE DE POLICE	/	-50,0%	100,0%
	TYPOLOGIE	-36,7%	-5,4%	15,9%
Vol à la tire	ZONE DE POLICE	-90,9%	0,0%	100,0%
	TYPOLOGIE	-48,5%	-10,9%	33,6%
Vol à l'étalage	ZONE DE POLICE	-34,2%	12,0%	53,6%
	TYPOLOGIE	-13,5%	11,3%	9,7%
Vol par ruse	ZONE DE POLICE	-63,6%	-25,0%	-33,3%
	TYPOLOGIE	-40,2%	-15,2%	33,2%



CRIMINALITE ENREGISTREE : ZONE DE POLICE vs TYPOLOGIE

Figure criminelle/phénomène	Niveau	% 2019 - 2020	% 2020 - 2021	% 2021 - 2022
Vol de métaux	ZONE DE POLICE	-66,7%	-25,0%	33,3%
	TYPOLOGIE	-33,7%	14,0%	37,2%
Vol sur les chantiers	ZONE DE POLICE	-27,3%	-75,0%	150,0%
	TYPOLOGIE	5,5%	-17,2%	30,0%
Home-invasion	ZONE DE POLICE	/	/	/
	TYPOLOGIE	-14,3%	-66,7%	500,0%
Vol d'animaux	ZONE DE POLICE	-50,0%	100,0%	-75,0%
	TYPOLOGIE	11,3%	-23,4%	5,0%
Vol de cargaison	ZONE DE POLICE	/	/	/
	TYPOLOGIE	3,2%	-48,9%	-29,1%
Fraude de cartes de paiements	ZONE DE POLICE	-60,0%	50,0%	-33,3%
	TYPOLOGIE	-11,6%	-6,5%	31,9%
Phishing	ZONE DE POLICE	3.400,0%	-34,3%	-65,2%
	TYPOLOGIE	162,3%	33,1%	8,1%
Ransomware	ZONE DE POLICE	-100,0%	/	/
	TYPOLOGIE	-44,7%	9,5%	47,8%
Shouldersurfing	ZONE DE POLICE	/	/	/
	TYPOLOGIE	-63,7%	-54,1%	52,9%
Skimming	ZONE DE POLICE	/	/	/
	TYPOLOGIE	-26,7%	-22,7%	0,0%
Violence contre les métiers d'intérêt général	ZONE DE POLICE	-33,3%	50,0%	-100,0%
	TYPOLOGIE	-2,8%	12,6%	21,7%
Viol collectif	ZONE DE POLICE	/	/	/
	TYPOLOGIE	21,4%	29,4%	-50,0%



CRIMINALITE ENREGISTREE : ZONE DE POLICE vs TYPOLOGIE

Figure criminelle/phénomène	Niveau	% 2019 - 2020	% 2020 - 2021	% 2021 - 2022
Graffiti	ZONE DE POLICE	-66,7%	-100,0%	/
	TYPLOGIE	-20,1%	14,0%	14,3%
Dégradation de voiture	ZONE DE POLICE	-28,6%	40,0%	-16,9%
	TYPLOGIE	-17,4%	8,4%	-1,9%
Rixe au couteau	ZONE DE POLICE	-66,7%	200,0%	-33,3%
	TYPLOGIE	31,4%	1,5%	29,4%
VIF: physique, dans le couple	ZONE DE POLICE	-3,3%	51,7%	-8,0%
	TYPLOGIE	-1,6%	5,1%	1,5%
VIF: physique, envers des descendants	ZONE DE POLICE	-28,6%	220,0%	-37,5%
	TYPLOGIE	2,3%	5,8%	7,5%
VIF: physique, envers d'autres membres	ZONE DE POLICE	14,3%	12,5%	44,4%
	TYPLOGIE	10,8%	-4,7%	9,6%
VIF: sexuelle, dans le couple	ZONE DE POLICE	/	-100,0%	/
	TYPLOGIE	18,9%	-6,8%	-34,1%
VIF: sexuelle, envers des descendants	ZONE DE POLICE	/	33,3%	-100,0%
	TYPLOGIE	14,6%	-7,8%	-49,2%
VIF: sexuelle, envers d'autres membres	ZONE DE POLICE	/	-100,0%	/
	TYPLOGIE	-22,2%	35,7%	-68,4%
VIF: psychique, dans le couple	ZONE DE POLICE	26,7%	-39,5%	-8,7%
	TYPLOGIE	4,3%	-1,3%	-1,3%
VIF: psychique, envers des descendants	ZONE DE POLICE	/	600,0%	-71,4%
	TYPLOGIE	20,2%	15,3%	-4,9%
VIF: psychique, envers d'autres membres	ZONE DE POLICE	/	50,0%	-33,3%
	TYPLOGIE	13,5%	11,3%	-13,9%



CRIMINALITE ENREGISTREE : ZONE DE POLICE vs TYPOLOGIE

Figure criminelle/phénomène	Niveau	% 2019 - 2020	% 2020 - 2021	% 2021 - 2022
VIF: économique, dans le couple	ZONE DE POLICE	200,0%	100,0%	-33,3%
	TYPOLOGIE	8,6%	-2,3%	-8,5%
VIF: économique, envers des descendants	ZONE DE POLICE	/	/	-100,0%
	TYPOLOGIE	35,0%	0,0%	22,2%
VIF: économique, envers d'autres membres	ZONE DE POLICE	-40,0%	100,0%	-33,3%
	TYPOLOGIE	-25,3%	10,8%	-12,3%
Dopage humain	ZONE DE POLICE	/	200,0%	-66,7%
	TYPOLOGIE	-23,2%	-5,7%	-54,0%
Engraissement illégal	ZONE DE POLICE	/	-100,0%	/
	TYPOLOGIE	125,0%	33,3%	-33,3%
Vente de cocaïne	ZONE DE POLICE	200,0%	-33,3%	-83,3%
	TYPOLOGIE	5,5%	-17,5%	9,1%
Import-export de cocaïne	ZONE DE POLICE	-100,0%	/	/
	TYPOLOGIE	-24,0%	26,3%	12,5%
Production de drogues synthétiques	ZONE DE POLICE	0,0%	150,0%	-60,0%
	TYPOLOGIE	26,3%	8,3%	-53,8%
Import-export de drogues synthétiques	ZONE DE POLICE	/	/	/
	TYPOLOGIE	-38,5%	12,5%	5,6%
Vente de drogues synthétiques	ZONE DE POLICE	-16,7%	20,0%	-83,3%
	TYPOLOGIE	-19,0%	-20,9%	-8,8%
Production de cannabis (culture)	ZONE DE POLICE	-20,0%	75,0%	-85,7%
	TYPOLOGIE	-12,3%	-16,0%	-34,1%
Import-export de cannabis en grande quantité	ZONE DE POLICE	/	/	/
	TYPOLOGIE	100,0%	-12,5%	-42,9%



CRIMINALITE ENREGISTREE : ZONE DE POLICE vs TYPOLOGIE

Figure criminelle/phénomène	Niveau	% 2019 - 2020	% 2020 - 2021	% 2021 - 2022
Vente de cannabis en grande quantité	ZONE DE POLICE	/	0,0%	-100,0%
	TYPOLOGIE	21,4%	0,0%	-5,9%
Import-export d'héroïne	ZONE DE POLICE	-100,0%	/	/
	TYPOLOGIE	50,0%	-6,7%	-14,3%
Vente-traffic d'héroïne	ZONE DE POLICE	-100,0%	/	/
	TYPOLOGIE	-17,5%	9,1%	8,3%
Commerce et production d'arme à feu et mun.	ZONE DE POLICE	-100,0%	/	/
	TYPOLOGIE	-25,0%	-8,3%	-9,1%
Commerce et production d'arme non à feu	ZONE DE POLICE	/	/	/
	TYPOLOGIE	75,0%	-42,9%	100,0%
TEH - exploitation économique	ZONE DE POLICE	/	-100,0%	/
	TYPOLOGIE	-36,8%	16,7%	42,9%
TEH - exploitation sexuelle	ZONE DE POLICE	-50,0%	-100,0%	/
	TYPOLOGIE	-16,7%	40,0%	-4,1%
Violence physique (transport public)	ZONE DE POLICE	-66,7%	0,0%	200,0%
	TYPOLOGIE	-31,7%	29,6%	25,0%
Violence physique (voie publique)	ZONE DE POLICE	-32,3%	52,4%	15,6%
	TYPOLOGIE	-14,9%	6,5%	19,1%
Violence physique (autre endroit public)	ZONE DE POLICE	100,0%	0,0%	150,0%
	TYPOLOGIE	-3,9%	8,2%	21,2%
Violence physique (endroit accessible au public)	ZONE DE POLICE	-51,2%	0,0%	157,1%
	TYPOLOGIE	-41,3%	16,6%	45,0%
Violence sexuelle (transport public)	ZONE DE POLICE	-100,0%	/	/
	TYPOLOGIE	-29,6%	52,6%	41,4%



CRIMINALITE ENREGISTREE : ZONE DE POLICE vs TYPOLOGIE

Figure criminelle/phénomène	Niveau	% 2019 - 2020	% 2020 - 2021	% 2021 - 2022
Violence sexuelle (voie publique)	ZONE DE POLICE	50,0%	0,0%	-33,3%
	TYPOLOGIE	13,4%	-6,5%	4,0%
Violence sexuelle (autre endroit public)	ZONE DE POLICE	0,0%	0,0%	-66,7%
	TYPOLOGIE	44,4%	-9,6%	14,9%
Violence sexuelle (endroit accessible au public)	ZONE DE POLICE	-100,0%	/	66,7%
	TYPOLOGIE	-26,4%	30,5%	7,6%
Violence psychique (transport public)	ZONE DE POLICE	/	/	-100,0%
	TYPOLOGIE	-35,9%	12,0%	30,4%
Violence psychique (voie publique)	ZONE DE POLICE	-8,7%	76,2%	-2,7%
	TYPOLOGIE	1,4%	0,7%	1,9%
Violence psychique (autre endroit public)	ZONE DE POLICE	100,0%	50,0%	66,7%
	TYPOLOGIE	15,9%	-13,2%	6,2%
Violence psychique (endroit accessible au public)	ZONE DE POLICE	46,2%	0,0%	5,3%
	TYPOLOGIE	-11,2%	-6,3%	12,3%
Vol à main armée (transport public)	ZONE DE POLICE	/	/	/
	TYPOLOGIE	/	100,0%	0,0%
Vol à main armée (voie publique)	ZONE DE POLICE	/	/	/
	TYPOLOGIE	-23,1%	0,0%	16,7%
Vol à main armée (autre endroit public)	ZONE DE POLICE	/	/	/
	TYPOLOGIE	0,0%	-50,0%	-50,0%
Vol à main armée (endroit accessible au public)	ZONE DE POLICE	/	200,0%	-100,0%
	TYPOLOGIE	-53,5%	25,0%	-12,0%
Vol avec violence sans arme (transport public)	ZONE DE POLICE	-100,0%	/	/
	TYPOLOGIE	-15,4%	-27,3%	37,5%



CRIMINALITE ENREGISTREE : ZONE DE POLICE vs TYPOLOGIE

Figure criminelle/phénomène	Niveau	% 2019 - 2020	% 2020 - 2021	% 2021 - 2022
Vol avec violence sans arme (voie publique)	ZONE DE POLICE	/	-100,0%	/
	TYPLOGIE	-24,6%	12,5%	3,1%
Vol avec violence sans arme (autre endroit public)	ZONE DE POLICE	/	/	-100,0%
	TYPLOGIE	38,5%	-50,0%	77,8%
Vol avec violence sans arme (endr. acces. au pub.)	ZONE DE POLICE	-50,0%	50,0%	0,0%
	TYPLOGIE	-32,6%	12,9%	18,1%
Faux policiers	ZONE DE POLICE	/	/	-100,0%
	TYPLOGIE	62,5%	-57,7%	218,2%
Terrorisme, extrémisme et radicalisme	ZONE DE POLICE	0,0%	-100,0%	/
	TYPLOGIE	-20,7%	-13,0%	-10,0%
Cyberharcèlement	ZONE DE POLICE	130,8%	-20,0%	-62,5%
	TYPLOGIE	0,5%	6,3%	-1,9%
Fraude à l'identité	ZONE DE POLICE	63,6%	5,6%	-5,3%
	TYPLOGIE	16,0%	9,5%	10,2%

STATISTIQUES POLICIERES DE CRIMINALITE

LIEU DE PERPETRATION: ZONE DE POLICE

PZ KANTON BORGLOON

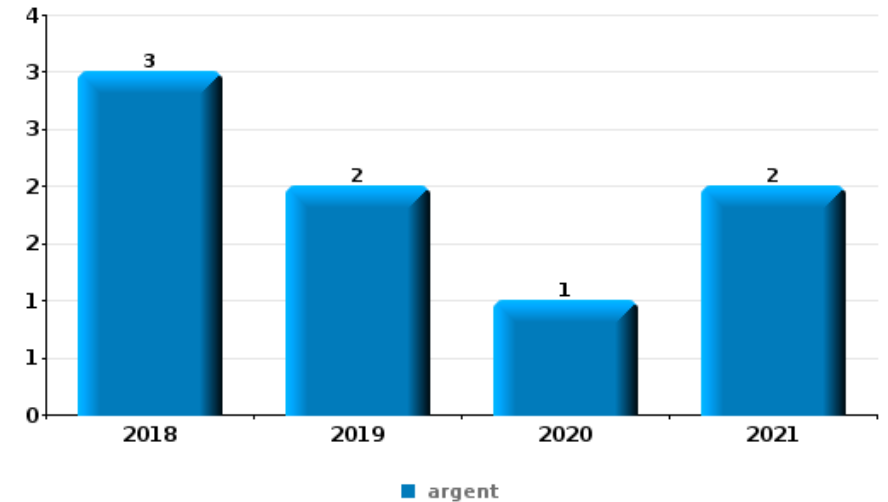
PARTIE VI : OBJETS ET MOYENS DE TRANSPORT



PZ KANTON BORGLOON

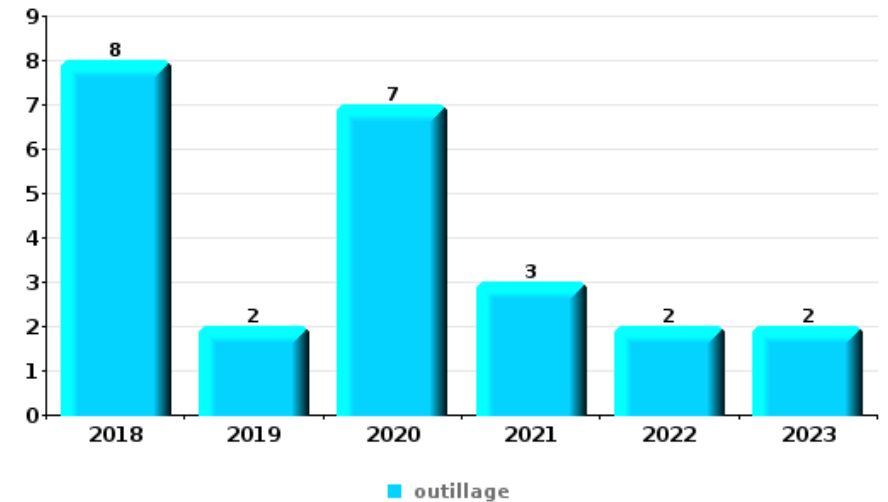
Vol à main armée

Top 5 Objets volés (sbd nombre de faits)		2018	2019	2020	2021	2022	2023
1	argent	3	2	1	2		
2	GSM et accessoires	1	2	1			
3	bijouterie / montre	1	1		1		
3	ordinateur et accessoires	2	1				
5	clé	1	1				



Vol dans ou sur un véhicule

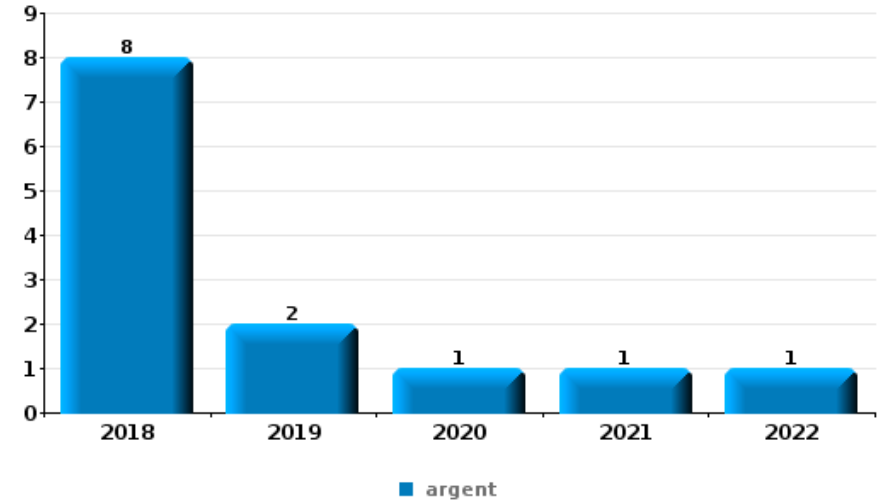
Top 5 Objets volés (sbd nombre de faits)		2018	2019	2020	2021	2022	2023
1	outillage	8	2	7	3	2	2
2	pièce de moyen de transport	8	1	1		4	
3	argent	1		1		2	9
4	carte d'identité / passeport		1		1	3	6
5	carburant / énergie	2	4	2		1	1
5	permis de conduire		1		1	2	6





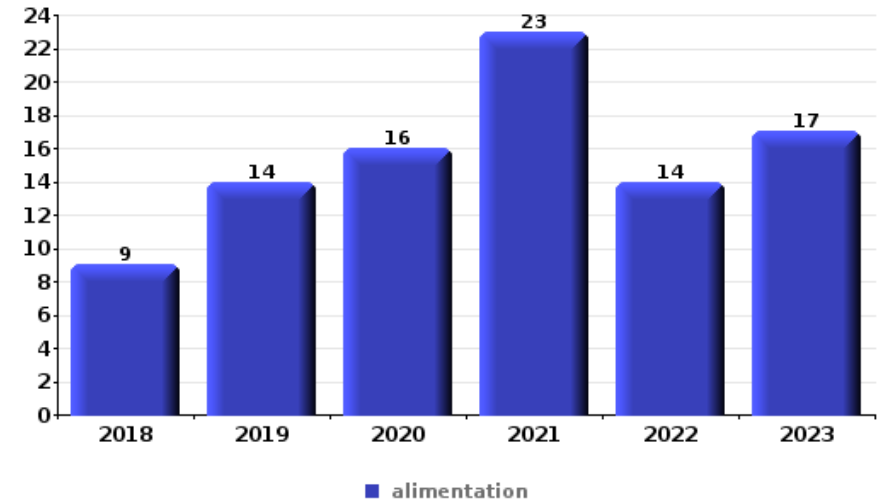
Cambrionage ds entreprise ou commerce

Top 5 Objets volés (sbd nombre de faits)		2018	2019	2020	2021	2022	2023
1	argent	8	2	1	1	1	
2	outillage	3	3	1	1		
3	alimentation	3	3	1			
4	matériaux de construction / de chantier	1	2			1	
5	coffre-fort / coffret (argent) / caisse	2	1				
5	ordinateur et accessoires	2			1		



Vol à l'étalage

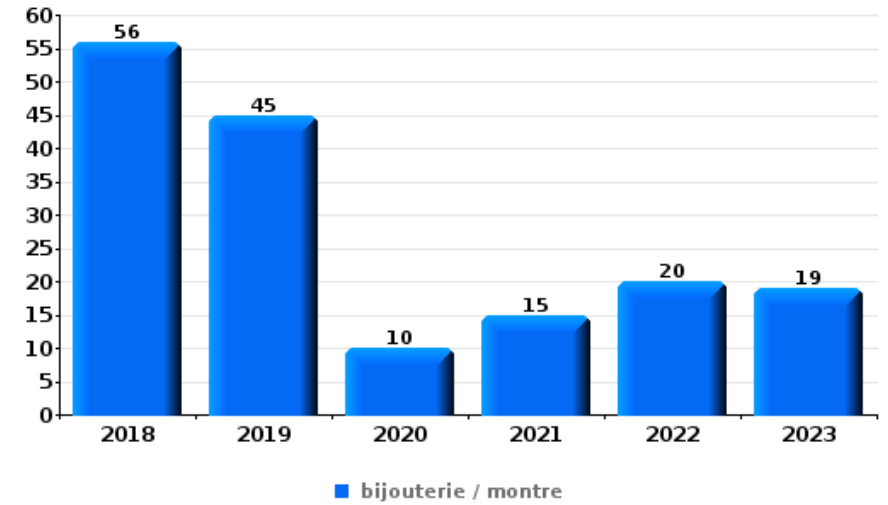
Top 5 Objets volés (sbd nombre de faits)		2018	2019	2020	2021	2022	2023
1	alimentation	9	14	16	23	14	17
2	tabac	4	10	4	1	23	8
3	parfum / produit de beauté	4	4		2	1	1
4	vêtement	1	1		2	1	4
5	multimédia		1	2			
5	ordinateur et accessoires				1		2





Cambrilage dans habitation

Top 5 Objets volés (sbd nombre de faits)		2018	2019	2020	2021	2022	2023
1	bijouterie / montre	56	45	10	15	20	19
2	argent	44	42	8	13	20	16
3	vêtement	14	7	2	3	2	8
4	ordinateur et accessoires	10	11	1		2	3
5	outillage	4	6	4	4	4	4



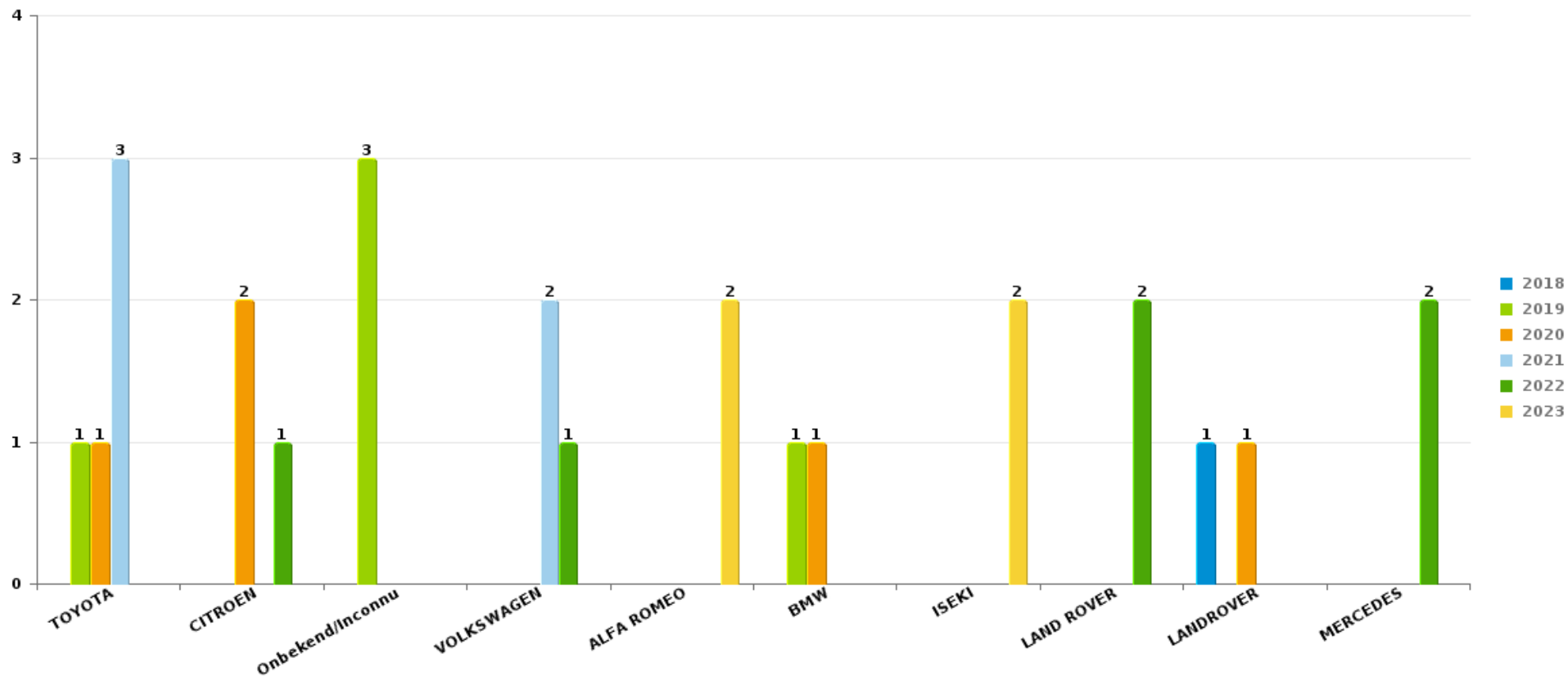
Remarque: en ce qui concerne les objets, aucun total n'est reproduit étant donné que plusieurs objets peuvent avoir été volés lors d'un même fait.



PZ KANTON BORGLOON

Vol de voiture

Nombre de voitures volées par marque (Top 5)



STATISTIQUES POLICIERES DE CRIMINALITE

LIEU DE PERPETRATION: ZONE DE POLICE

PZ KANTON BORGLOON

PARTIE VII : SUSPECTS



Partie 1: Niveau FAITS (comptage du nombre de faits pour lesquels un certain type de suspect est impliqué)

1.1. Nombre d'infractions selon le sexe des suspects identifiés (par catégorie principale)

Étant donné que, tant un suspect identifié masculin qu'un suspect identifié féminin peuvent être impliqués lors d'un même fait, il est possible que la somme des colonnes «Hommes» et «Femmes» soit supérieure à la valeur de la colonne «Total...» (voir également la note méthodologique)

PZ KANTON BORGLOON

2023

Catégorie principale / Sexe	Nombre total de faits avec au moins 1 suspect	Hommes	%	Femmes	%
Drogues	131	113	86,3%	24	18,3%
Infr. contre l'intégrité physique	50	43	86,0%	10	20,0%
Fraude	39	32	82,1%	14	35,9%
Vol et extorsion	41	33	80,5%	9	22,0%
Registre de population	35	25	71,4%	16	45,7%
Infr. contre autres valeurs morales et sentiments	35	26	74,3%	10	28,6%
Armes et explosifs	33	30	90,9%	3	9,1%
Législation sur les étrangers	33	19	57,6%	13	39,4%
Code pénal social	21	14	66,7%	11	52,4%
Environnement	18	13	72,2%	9	50,0%
Dégradation de la propriété	21	16	76,2%	5	23,8%
Infr. contre la foi publique	17	14	82,4%	6	35,3%
Infr. contre la sécurité publique	20	18	90,0%	2	10,0%
Criminalité informatique	13	9	69,2%	8	61,5%
Infr. contre l'autorité publique	12	10	83,3%	2	16,7%
Ivresse et alcool	11	9	81,8%	2	18,2%

CRIMINALITE ENREGISTREE: SUSPECTS



Catégorie principale / Sexe	Nombre total de faits avec au moins 1 suspect	Hommes	%	Femmes	%
Pratiques commerciales	3	3	100,0%	1	33,3%
Hormones et dopage	3	3	100,0%		
Infr. contre les mœurs	3	3	100,0%		
Législation économique	3	1	33,3%	2	66,7%
Protection de la jeunesse	2	1	50,0%	1	50,0%
Santé publique	1	1	100,0%		
Sécurité privée	1	1	100,0%		
Traite des êtres humains	1	1	100,0%		
Travail	1	1	100,0%		
Total	548	439	80,1 %	148	27,0 %



1.2. Nombre d'infractions selon le sexe des suspects identifiés (par figure criminelle)

Étant donné que, tant un suspect identifié masculin qu'un suspect identifié féminin peuvent être impliqués lors d'un même fait, il est possible que la somme des colonnes «Hommes» et «Femmes» soit supérieure à la valeur de la colonne «Total...» (voir également la note méthodologique)

PZ KANTON BORGLOON

2023

FC Vol moyen de transport

Figure criminelle / Sexe	Nombre total de faits avec au moins 1 suspect identifié	Hommes	%
Vol de vélo	2	2	100,0%
Total	PA	PA	PA

FC Cambriolage

Figure criminelle / Sexe	Nombre total de faits avec au moins 1 suspect identifié	Hommes	%
Cambriolage dans habitation	2	2	100,0%
Cambriolage dans bâtiment (total)	2	2	100,0%
Total	PA	PA	PA

FC Vol autre

Figure criminelle / Sexe	Nombre total de faits avec au moins 1 suspect identifié	Hommes	%	Femmes	%
Vol avec violence sans arme	1	1	100,0%		
Vol dans ou sur un véhicule	2	2	100,0%		
Vol à l'étalage	18	15	83,3%	3	16,7%
Vol par ruse	1	1	100,0%		
Vol de métaux	2	2	100,0%		
Total	PA	PA	PA	PA	PA

CRIMINALITE ENREGISTREE: SUSPECTS



Criminalité ICT

Figure criminelle / Sexe	Nombre total de faits avec au moins 1 suspect identifié	Femmes	%
Fraude de cartes de paiements	1	1	100,0%
Total	PA	PA	PA

FC Autre

Figure criminelle / Sexe	Nombre total de faits avec au moins 1 suspect identifié	Hommes	%	Femmes	%
Violence contre les métiers d'intérêt général	2	2	100,0%		
Dégradation de voiture	5	4	80,0%	1	20,0%
Total	PA	PA	PA	PA	PA

PH Violence intrafamiliale (VIF)

Figure criminelle / Sexe	Nombre total de faits avec au moins 1 suspect identifié	Hommes	%	Femmes	%
VIF: physique, dans le couple	16	14	87,5%	5	31,3%
VIF: physique, envers des descendants	1			1	100,0%
VIF: physique, envers d'autres membres	5	3	60,0%	2	40,0%
VIF: psychique, dans le couple	7	5	71,4%	2	28,6%
VIF: psychique, envers des descendants	1			1	100,0%
VIF: psychique, envers d'autres membres	1	1	100,0%		
VIF: économique, dans le couple	3	1	33,3%	2	66,7%
VIF: économique, envers des descendants	2	1	50,0%	1	50,0%
Total	PA	PA	PA	PA	PA



PH Hormones et dopage

Figure criminelle / Sexe	Nombre total de faits avec au moins 1 suspect identifié	Hommes	%
Dopage humain	3	3	100,0%
Total	PA	PA	PA

PH Drogues

Figure criminelle / Sexe	Nombre total de faits avec au moins 1 suspect identifié	Hommes	%	Femmes	%
Vente de cocaïne	3	3	100,0%	1	33,3%
Production de drogues synthétiques	2	2	100,0%	2	100,0%
Vente de drogues synthétiques	5	5	100,0%	1	20,0%
Production de cannabis (culture)	1	1	100,0%	1	100,0%
Vente-traffic d'héroïne	1	1	100,0%		
Total	PA	PA	PA	PA	PA

PH Trafic d'armes

Figure criminelle / Sexe	Nombre total de faits avec au moins 1 suspect identifié	Hommes	%
Commerce et production d'arme non à feu	1	1	100,0%
Total	PA	PA	PA

PH Traite des êtres humains

Figure criminelle / Sexe	Nombre total de faits avec au moins 1 suspect identifié	Hommes	%
TEH - exploitation économique	1	1	100,0%
Total	PA	PA	PA



PH Violence dans l'espace public

Figure criminelle / Sexe	Nombre total de faits avec au moins 1 suspect identifié	Hommes	%	Femmes	%
Violence physique (voie publique)	10	10	100,0%		
Violence physique (autre endroit public)	2	2	100,0%		
Violence physique (endroit accessible au public)	14	12	85,7%	2	14,3%
Violence sexuelle (voie publique)	1	1	100,0%		
Violence sexuelle (endroit accessible au public)	1	1	100,0%		
Violence psychique (voie publique)	1	1	100,0%		
Violence psychique (autre endroit public)	1	1	100,0%		
Violence psychique (endroit accessible au public)	5	4	80,0%	1	20,0%
Vol avec violence sans arme (autre endroit public)	1	1	100,0%		
Total	PA	PA	PA	PA	PA

PH Autre

Figure criminelle / Sexe	Nombre total de faits avec au moins 1 suspect identifié	Hommes	%	Femmes	%
Cyberharcèlement	5	4	80,0%	2	40,0%
Fraude à l'identité	8	5	62,5%	4	50,0%
Total	PA	PA	PA	PA	PA



1.3. Nombre d'infractions selon l'âge des suspects identifiés (par catégorie principale)

Étant donné que, tant un suspect identifié mineur qu'un suspect identifié majeur peuvent être impliqués lors d'un même fait, il est possible que la somme des colonnes «Mineur» et «Majeur» soit supérieure à la valeur de la colonne «Total...» (voir également la note méthodologique)

PZ KANTON BORGLOON

2023

Catégorie principale / Âge	Nombre total de faits avec au moins 1 suspect identifié	Mineur	%	Majeur	%
Drogues	131	8	6,1%	124	94,7%
Infr. contre l'intégrité physique	50	3	6,0%	47	94,0%
Vol et extorsion	41	1	2,4%	40	97,6%
Fraude	39	1	2,6%	38	97,4%
Registre de population	35	1	2,9%	35	100,0%
Infr. contre autres valeurs morales et sentiments	35	1	2,9%	34	97,1%
Armes et explosifs	33	2	6,1%	31	93,9%
Législation sur les étrangers	33			33	100,0%
Code pénal social	21			21	100,0%
Dégradation de la propriété	21	1	4,8%	20	95,2%
Infr. contre la sécurité publique	20	1	5,0%	19	95,0%
Environnement	18			18	100,0%
Infr. contre la foi publique	17			17	100,0%
Criminalité informatique	13	1	7,7%	13	100,0%
Infr. contre l'autorité publique	12	2	16,7%	10	83,3%
Ivresse et alcool	11	1	9,1%	10	90,9%
Hormones et dopage	3			3	100,0%
Infr. contre les mœurs	3			3	100,0%
Législation économique	3			3	100,0%
Pratiques commerciales	3			3	100,0%
Protection de la jeunesse	2	1	50,0%	1	50,0%
Santé publique	1			1	100,0%
Sécurité privée	1			1	100,0%
Traite des êtres humains	1			1	100,0%
Travail	1			1	100,0%
Total	548	24	4,4%	527	96,2%



1.4. Nombre d'infractions selon l'âge des suspects identifiés (par figure criminelle)

Étant donné que, tant un suspect identifié mineur qu'un suspect identifié majeur peuvent être impliqués lors d'un même fait, il est possible que la somme des colonnes «Mineur» et «Majeur» soit supérieure à la valeur de la colonne «Total...»
(voir également la note méthodologique)

PZ KANTON BORGLOON

2023

FC Vol moyen de transport

Figure criminelle / Âge	Nombre total de faits avec au moins 1 suspect identifié	Majeur	%
Vol de vélo	2	2	100,0%
Total	PA	PA	PA

FC Cambriolage

Figure criminelle / Âge	Nombre total de faits avec au moins 1 suspect identifié	Majeur	%
Cambriolage dans habitation	2	2	100,0%
Cambriolage dans bâtiment (total)	2	2	100,0%
Total	PA	PA	PA

FC Vol autre

Figure criminelle / Âge	Nombre total de faits avec au moins 1 suspect identifié	Majeur	%
Vol avec violence sans arme	1	1	100,0%
Vol dans ou sur un véhicule	2	2	100,0%
Vol à l'étalage	18	18	100,0%
Vol par ruse	1	1	100,0%
Vol de métaux	2	2	100,0%
Total	PA	PA	PA



Criminalité ICT

Figure criminelle / Âge	Nombre total de faits avec au moins 1 suspect identifié	Majeur	%
Fraude de cartes de paiements	1	1	100,0%
Total	PA	PA	PA

FC Autre

Figure criminelle / Âge	Nombre total de faits avec au moins 1 suspect identifié	Majeur	%
Violence contre les métiers d'intérêt général	2	2	100,0%
Dégradation de voiture	5	5	100,0%
Total	PA	PA	PA

PH Violence intrafamiliale (VIF)

Figure criminelle / Âge	Nombre total de faits avec au moins 1 suspect identifié	Majeur	%
VIF: physique, dans le couple	16	16	100,0%
VIF: physique, envers des descendants	1	1	100,0%
VIF: physique, envers d'autres membres	5	5	100,0%
VIF: psychique, dans le couple	7	7	100,0%
VIF: psychique, envers des descendants	1	1	100,0%
VIF: psychique, envers d'autres membres	1	1	100,0%
VIF: économique, dans le couple	3	3	100,0%
VIF: économique, envers des descendants	2	2	100,0%
Total	PA	PA	PA

PH Hormones et dopage

Figure criminelle / Âge	Nombre total de faits avec au moins 1 suspect identifié	Majeur	%
Dopage humain	3	3	100,0%
Total	PA	PA	PA



PH Drogues

Figure criminelle / Âge	Nombre total de faits avec au moins 1 suspect identifié	Majeur	%
Vente de cocaïne	3	3	100,0%
Production de drogues synthétiques	2	2	100,0%
Vente de drogues synthétiques	5	5	100,0%
Production de cannabis (culture)	1	1	100,0%
Vente-traffic d héroïne	1	1	100,0%
Total	PA	PA	PA

PH Trafic d'armes

Figure criminelle / Âge	Nombre total de faits avec au moins 1 suspect identifié	Majeur	%
Commerce et production d'arme non à feu	1	1	100,0%
Total	PA	PA	PA

PH Traite des êtres humains

Figure criminelle / Âge	Nombre total de faits avec au moins 1 suspect identifié	Majeur	%
TEH - exploitation économique	1	1	100,0%
Total	PA	PA	PA



PH Violence dans l'espace public

Figure criminelle / Âge	Nombre total de faits avec au moins 1 suspect identifié	Mineur	%	Majeur	%
Violence physique (voie publique)	10	1	10,0%	9	90,0%
Violence physique (autre endroit public)	2			2	100,0%
Violence physique (endroit accessible au public)	14	3	21,4%	11	78,6%
Violence sexuelle (voie publique)	1			1	100,0%
Violence sexuelle (endroit accessible au public)	1			1	100,0%
Violence psychique (voie publique)	1			1	100,0%
Violence psychique (autre endroit public)	1			1	100,0%
Violence psychique (endroit accessible au public)	5			5	100,0%
Vol avec violence sans arme (autre endroit public)	1			1	100,0%
Total	PA	PA	PA	PA	PA

PH Autre

Figure criminelle / Âge	Nombre total de faits avec au moins 1 suspect identifié	Mineur	%	Majeur	%
Cyberharcèlement	5	1	20,0%	4	80,0%
Fraude à l'identité	8			8	100,0%
Total	PA	PA	PA	PA	PA



Partie 2: Niveau SUSPECTS-FAIT (comptage du nombre de combinaisons suspect-fait)

2.1. Nombre de suspects-fait selon le sexe des suspects identifiés (TOP 5 des catégories principales)

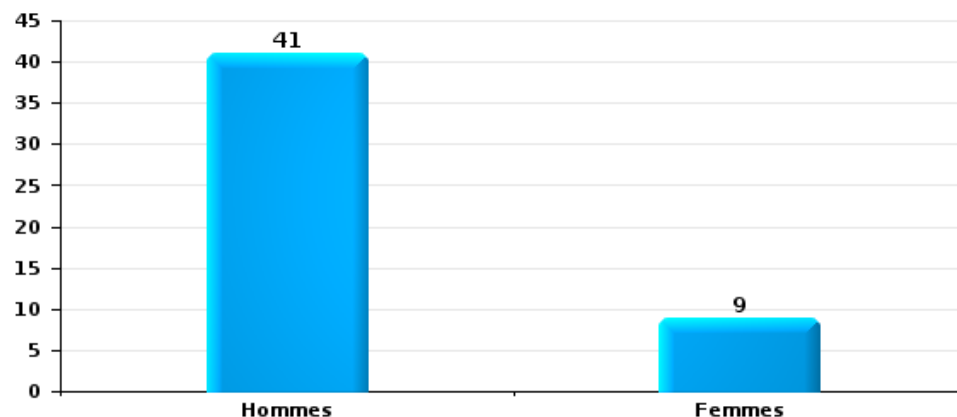
Lorsqu'un même suspect a commis plusieurs faits durant la période considérée, il est aussi comptabilisé plusieurs fois (voir également la note méthodologique)

PZ KANTON BORGLOON

2023

Vol et extorsion

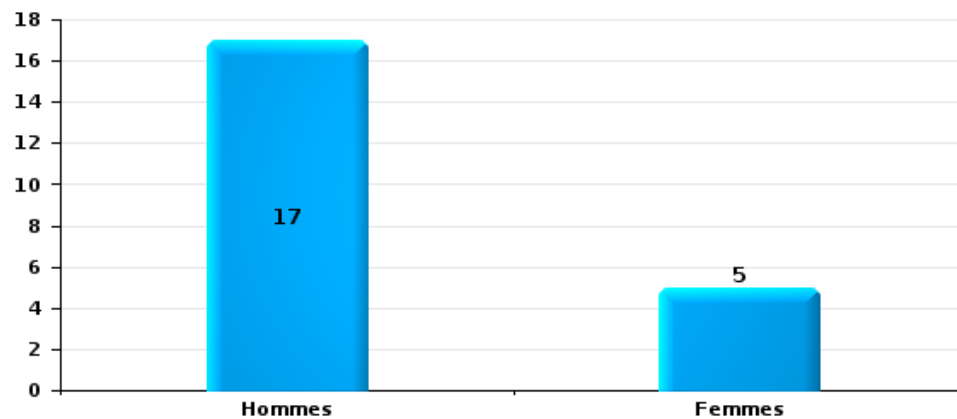
Nombre de suspects-fait selon le sexe





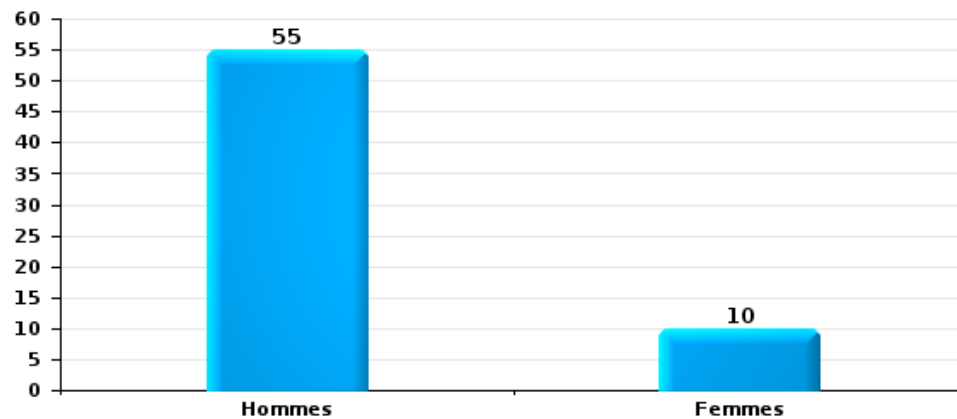
Dégradation de la propriété

Nombre de suspects-fait selon le sexe



Infr. contre l'intégrité physique

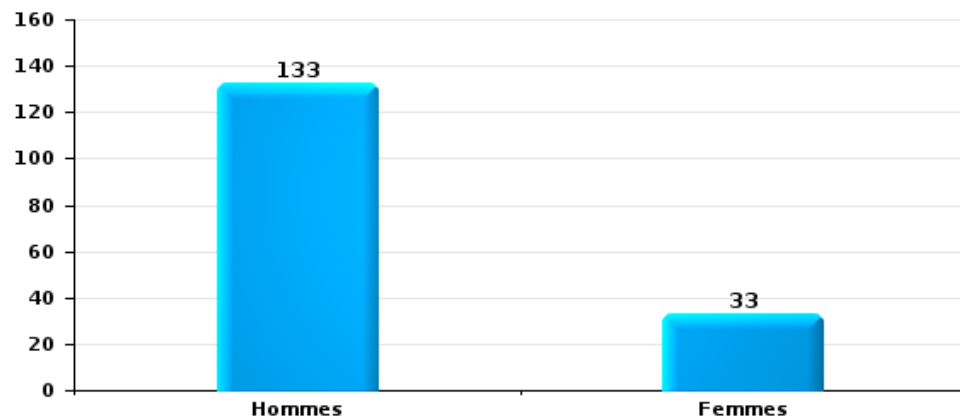
Nombre de suspects-fait selon le sexe





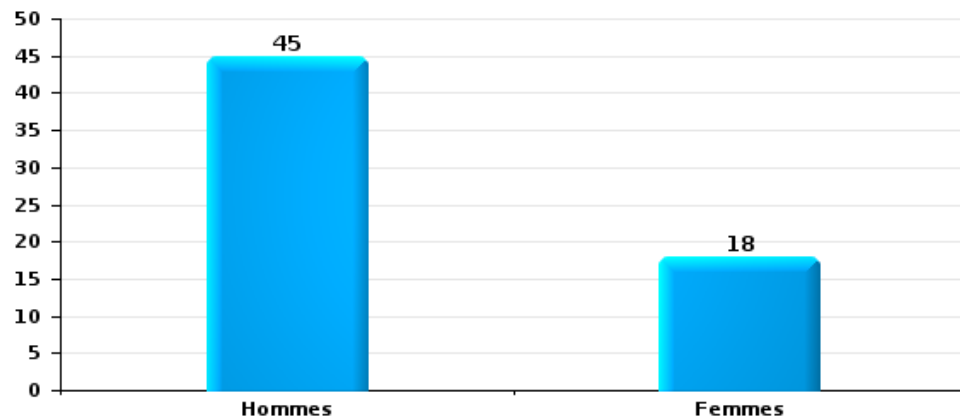
Drogues

Nombre de suspects-fait selon le sexe



Fraude

Nombre de suspects-fait selon le sexe





2.2. Nombre de suspects-fait selon le sexe des suspects identifiés (TOP 5 des figures criminelles)

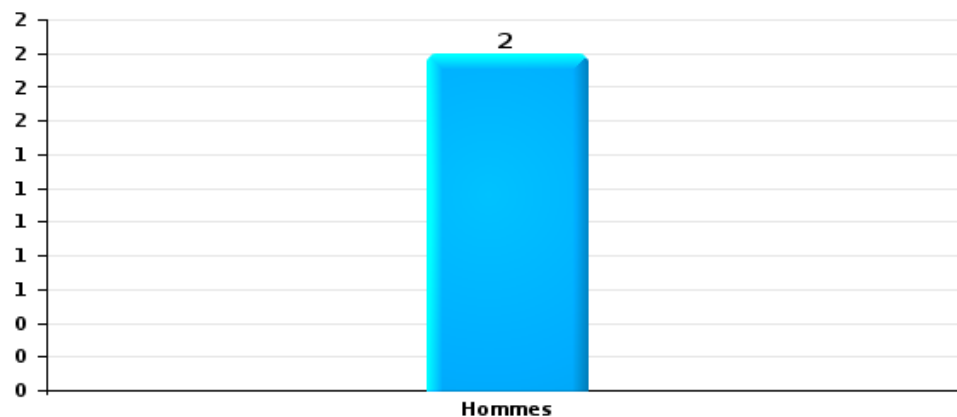
Lorsqu'un même suspect a commis plusieurs faits durant la période considérée, il est aussi comptabilisé plusieurs fois (voir également la note méthodologique)

PZ KANTON BORGLOON

2023

Cambrilage dans bâtiment (total)

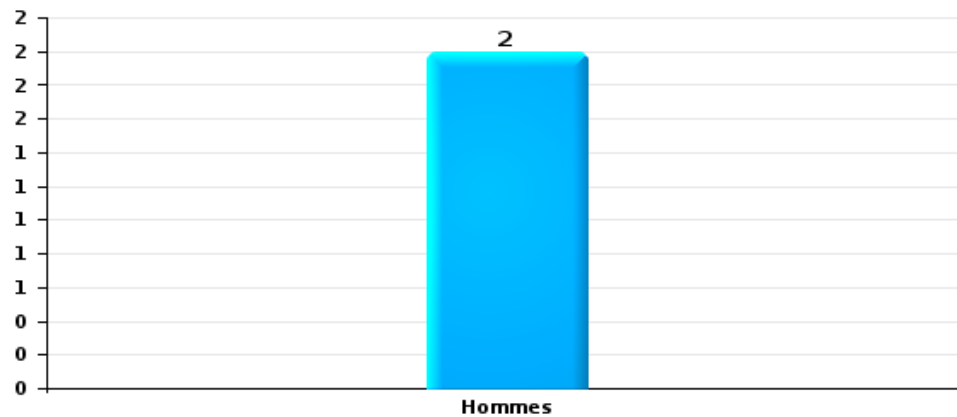
Nombre de suspects-fait selon le sexe





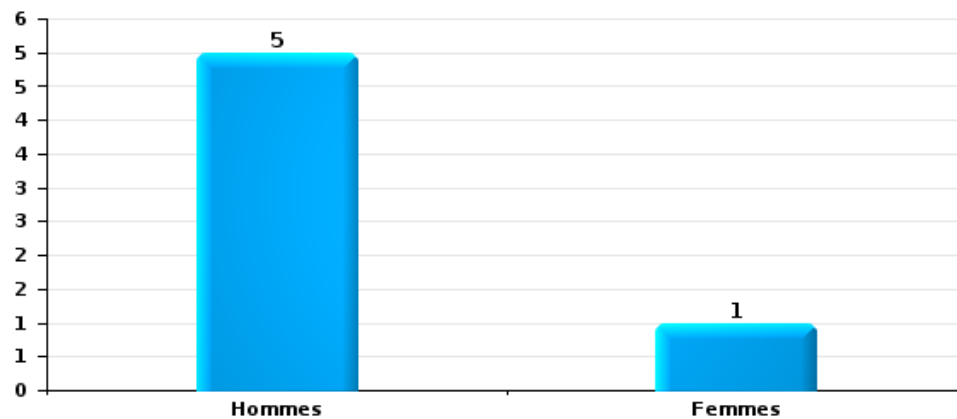
Vol dans ou sur un véhicule

Nombre de suspects-fait selon le sexe



Dégradation de voiture

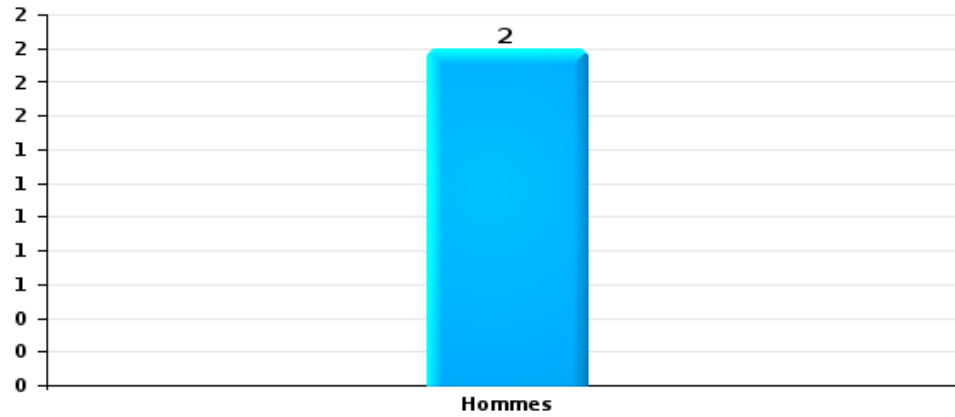
Nombre de suspects-fait selon le sexe





Vol de vélo

Nombre de suspects-fait selon le sexe





2.3. Nombre de suspects-fait selon l'âge des suspects identifiés (TOP 5 des catégories principales)

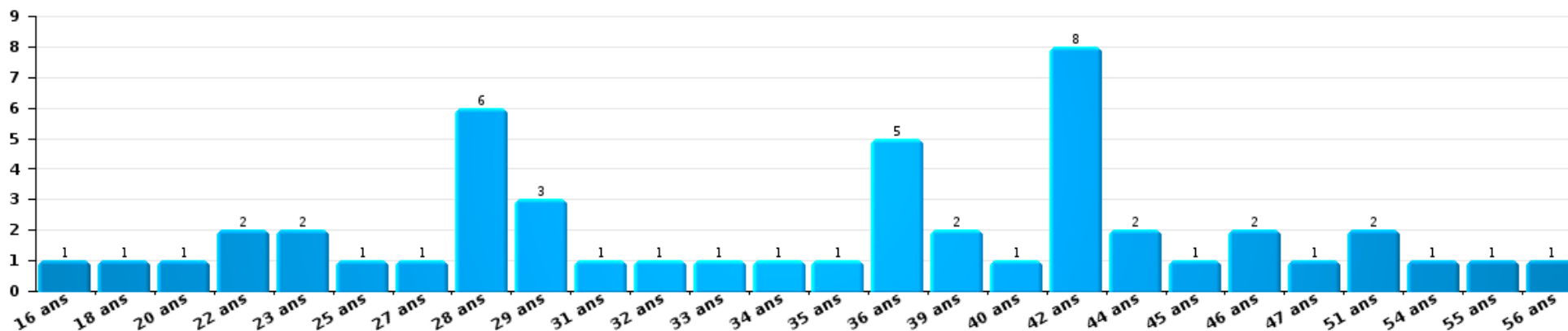
1) Lorsqu'un même suspect a commis plusieurs faits durant la période considérée, il est aussi comptabilisé plusieurs fois, qu'il ait le même âge ou non – 2) Les suspects au-dessous de 14 ans et à partir de 90 ans ne sont pas repris dans le tableau (voir également la note méthodologique)

PZ KANTON BORGLOON

2023

Vol et extorsion

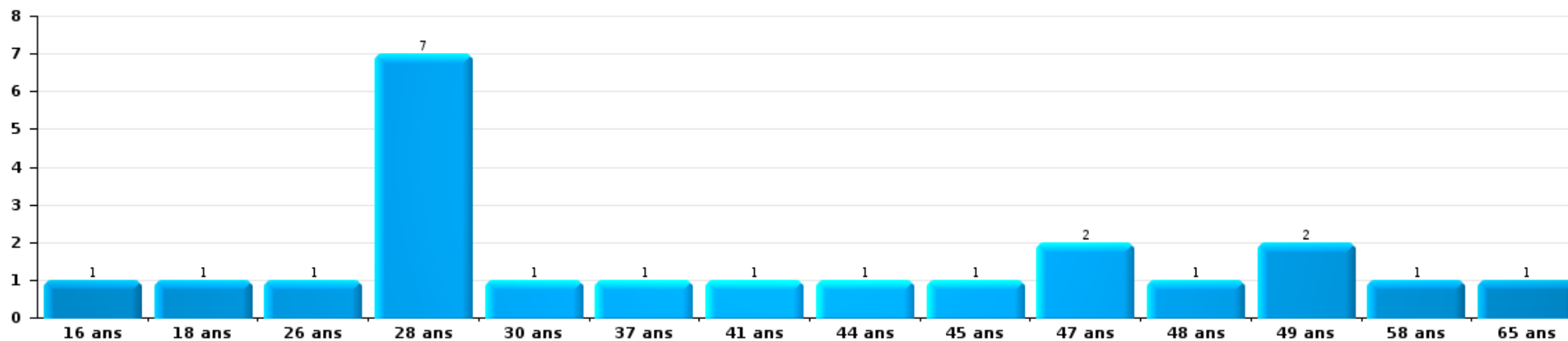
Nombre de suspects-fait par âge (chronologique)





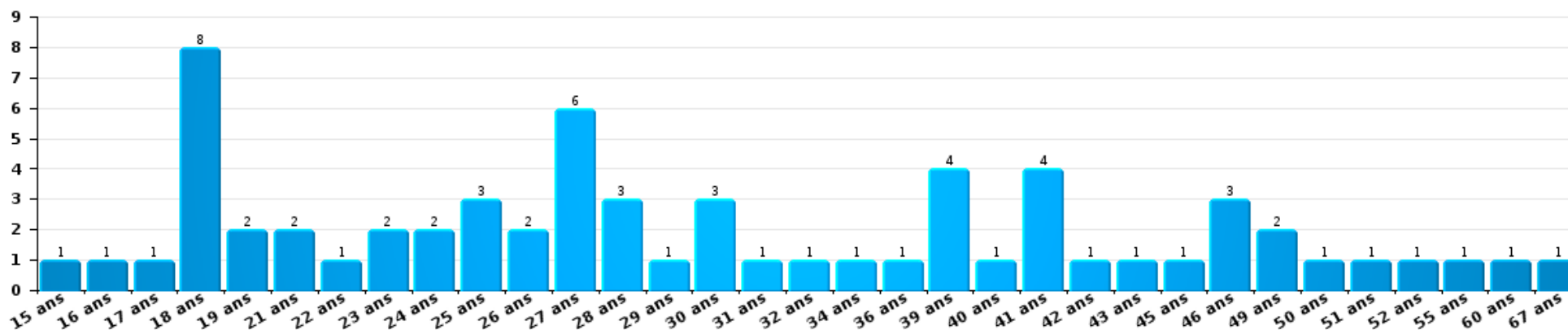
Dégradation de la propriété

Nombre de suspects-fait par âge (chronologique)



Infr. contre l'intégrité physique

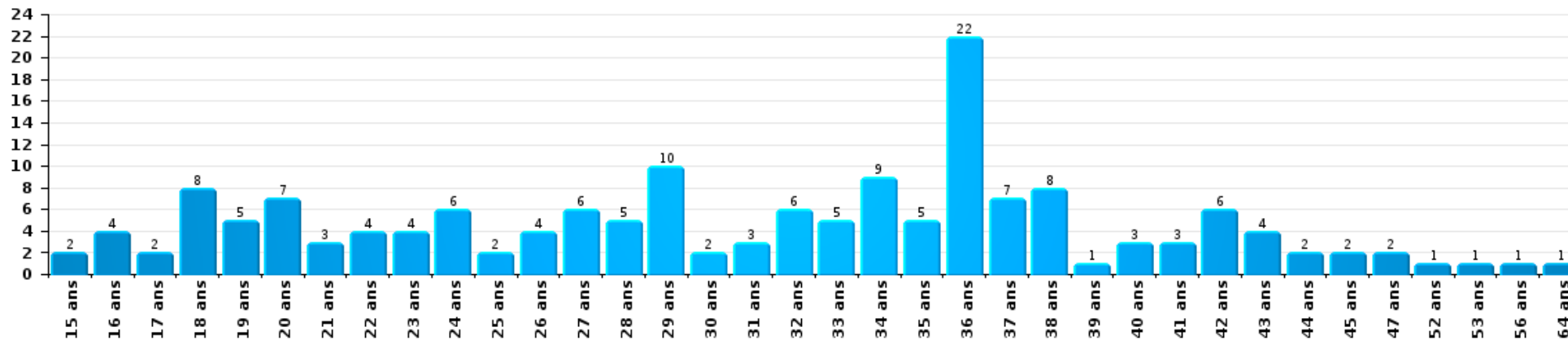
Nombre de suspects-fait par âge (chronologique)





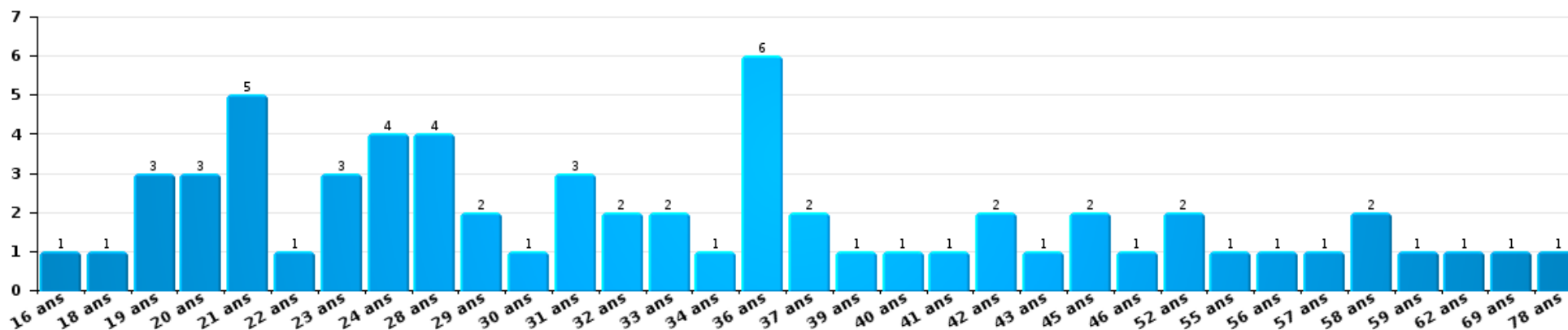
Drogues

Nombre de suspects-fait par âge (chronologique)



Fraude

Nombre de suspects-fait par âge (chronologique)





2.4. Nombre de suspects-fait selon l'âge des suspects identifiés (TOP 5 des figures criminelles)


1) Lorsqu'un même suspect a commis plusieurs faits durant la période considérée, il est aussi comptabilisé plusieurs fois, qu'il ait le même âge ou non - 2) Les suspects au-dessous de 14 ans et à partir de 90 ans ne sont pas repris dans le tableau (voir également la note méthodologique)

PZ KANTON BORGLOON

2023

Cambriolage dans bâtiment (total)

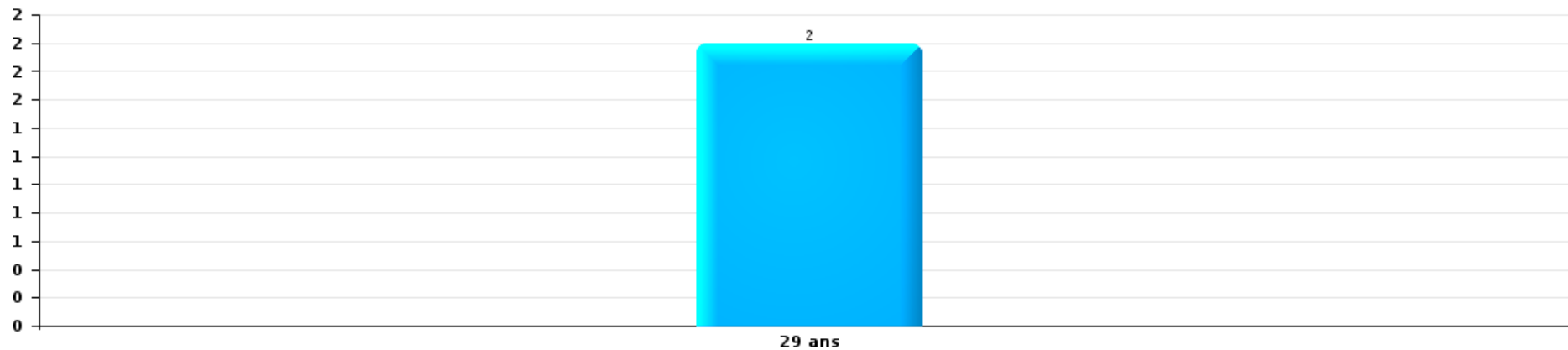
Nombre de suspects-fait par âge (chronologique)





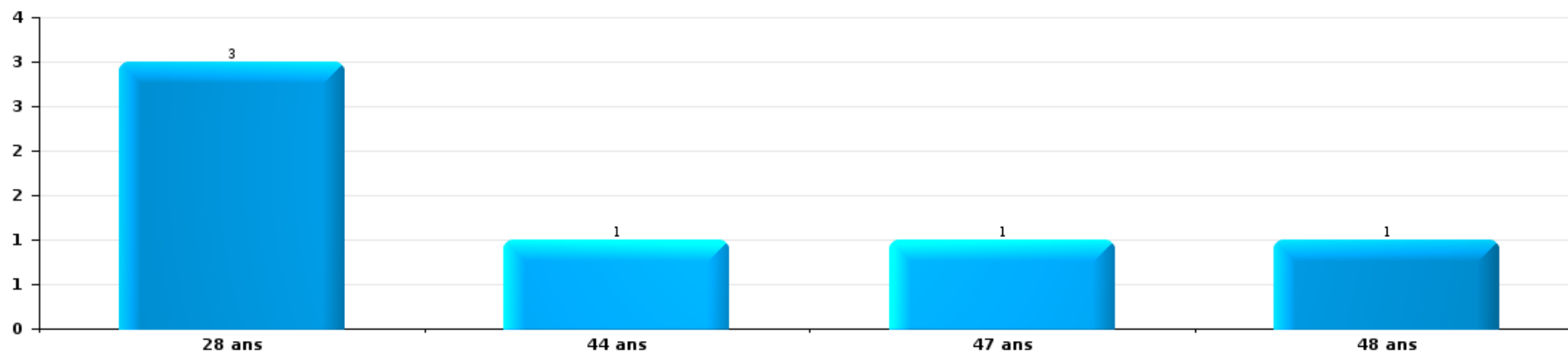
Vol dans ou sur un véhicule

Nombre de suspects-fait par âge (chronologique)



Dégradation de voiture

Nombre de suspects-fait par âge (chronologique)





Vol de vélo

Nombre de suspects-fait par âge (chronologique)



STATISTIQUES POLICIERES DE CRIMINALITE

LIEU DE PERPETRATION: ZONE DE POLICE

PZ KANTON BORGLOON

***ANNEXE I: DETAIL PAR CATEGORIE DE DELIT
CODE PENAL***



PZ KANTON BORGLOON

Infraction Code pénal

Infr. contre l'intégrité physique

			2000	2013	2014	2015	2016	2017	2018	2019	2020	2021	2022	2023
Assassinat	Parricide (assassinat)	Acc.					1							
	Autres	Acc.										1	1	
		Tent.				1	2							
	Sous-total					1	1	2					1	1
Meurtre	Parricide (meurtre)	Tent.				1								
	Non spécifié	Acc.	1											
		Tent.			1									
	Autres	Tent.		1	4	1	5	2	1	3		3	2	2
Sous-total			1	1	5	2	5	2	1	3		3	2	2
Torture et maltraitance	Torture	Acc.									1			
	Traitement inhumain	Acc.									2	2	1	1
		Acc.										1		
	Traitement dégradant	Acc.												
Sous-total											4	2	1	1
Coups et/ou blessures vol. en sphère familiale	Entre partenaires ou ex-partenaires	Acc.	19	67	69	76	51	50	56	59	58	85	77	74
	Lors d'un différend familial en général	Acc.	22											
	Par les parents envers un mineur	Acc.	3	2	5	6	7	4	3	7	4	12	7	4
	Envers les parents	Acc.	1	5	6	7	3	6	5	8	8	9	19	7
	Envers d'autres ascendants directs ou collatéraux	Acc.		2	2	5	5	6	3	5	5	5	4	5
	Sous-total			45	76	82	94	66	66	67	79	75	111	107



Infr. contre l'intégrité physique

			2000	2013	2014	2015	2016	2017	2018	2019	2020	2021	2022	2023	
Coups et/ou blessures vol. hors sphère familiale	Bagarres (=coups réciproques)	Acc.	19	26	24	23	21	22	37	37	29	49	81	62	
	Coups envers fonctionnaire de police	Acc.	1	3		1	1	1	2	1	1	1		2	
	Envers un mineur par une pers. ayant autorité	Acc.	2		4	1	3	6	2	3	3	2	1		
	Envers un mineur qualité de l'auteur inconnue	Acc.	6	3	2	3	2	2	2		6	6	3	6	
	Envers pers. vulnérable par pers. ayant autorité	Acc.					2				1			1	
	Envers pers. vulnérable (qualité auteur inconnue)	Acc.				1									
	Envers un mineur par cohabitant sans rel. Autorité	Acc.								1			1	1	
	Envers un arbitre de manifestation sportive	Acc.			1	2									
	Coups envers personnel transport public	Acc.									1				
	Coups envers personnel autre service public	Acc.			1	1							1		
	Coups envers profession médicale	Acc.													1
	Coups envers personnel institut d'enseignement	Acc.			1		1		1		1	1			1
	Non spécifié	Acc.	61	49	61	53	48	46	65	75	36	45	67	68	
		Tent.	1										1		
	Sous-total		90	81	94	85	78	77	109	118	77	106	153	142	
Abstention coupable	Acc.			1	1			1						1	
	Sous-total			1	1			1						1	
Autres infr. volontaires. c/ l'intégrité phys.	Privation de soins à enfant ou personne vulnérable	Acc.												1	
	Délaissement d'enfant ou personne vulnérable	Acc.											1		
	Abandon d'enfant dans le besoin	Acc.			1										
	Administration substances nuisibles	Acc.		1	2					1			4	1	
	Empoisonnement de denrées	Acc.			1	1									
	Entrave méchante à la circulation	Acc.	1		3						1	2	4	1	
		Tent.	1												
Voies de faits et violences légères	Acc.	6	2	2	2	2	2	3	2	7	3	2	4		
	Sous-total		8	3	9	3	2	2	3	4	9	7	7	7	
Infr. involontaires contre l'intégrité physique	Coups et/ou blessures involontaires	Acc.	3	2	2	1	1			2	3	2	2		
	Morsure de chien	Acc.	1	7	2	5	8	6	12	5	16	13	9	9	
	Sous-total		4	9	4	6	9	6	12	7	19	15	11	9	
	Total		148	170	195	192	161	155	193	211	184	245	282	252	



Infr. contre la liberté individuelle

			2000	2013	2014	2015	2016	2017	2018	2019	2020	2021	2022	2023
Prise d'otages	Acc.		1	1							1		1	
	Sous-total		1	1							1		1	
Enlèvement de mineur ou personne vulnérable	Enlèvement parental	Acc.					1					2	1	
	Autre enlèvement	Acc.	1	1	1									
		Tent.		2				3	1					
	Sous-total		1	3	1	1	3	1				2	1	
Détenion par un particulier	Acc.				1				1			1		1
	Sous-total				1				1			1		1
Total			2	4	1	2	1	3	2		1	3	2	1



Infr. contre les mœurs

			2000	2013	2014	2015	2016	2017	2018	2019	2020	2021	2022	2023
Viol n'ayant pas causé la mort	Victime < 10a	Acc.		1		1	1			2		1		
	Victime 10a - 14a	Acc.	1	4			1		1	1	1	2		
	Victime 14a - 16a	Acc.		4	1	1	2	1		1		1		
	Victime 16a - 18a	Acc.	1	3	1						2	1	1	1
		Tent.												1
	Victime majeure	Acc.		4	2		4	3	5	3	5	3	3	1
	Victime âge inconnu	Tent.						1						
	Acc.										1			
	Sous-total		2	16	4	2	8	5	6	9	8	8	3	
Viol n'ayant pas causé la mort (nvCPS)	Victime < 16a	Acc.									1		1	3
	Victime 16a - 18a	Acc.											1	2
	Victime majeure	Acc.											2	6
	Sous-total										1		4	11
Attentat à la pudeur avec violence / menace	Victime < 16a	Acc.	1				3		2	1		1		
	Victime 16a - 18a	Acc.									1	1		
	Victime majeure	Acc.		3	2	2	1	1	1	3	3	5	2	
		Tent.									1			
	Sous-total		1	3	2	2	4	1	3	4	5	7	2	
Attentat à la pudeur sans violence / menace	Victime < 16a	Acc.	3	6	4	3	5	6	3	13	7	5	5	
		Tent.								2		1		
	Victime 16a - 18a	Acc.		2					2	1		1	1	
	Victime âge inconnu	Acc.		2	3	2	2		3	6	3	2	1	
	Sous-total		3	10	7	5	7	6	8	22	10	9	7	
Attentat à la pudeur non spécifié	Acc.	1												
	Sous-total		1											
Atteinte intégrité sexuelle sans mort (nvCPS)	Victime < 16a	Acc.								1			3	4
	Victime 16a - 18a	Acc.												1
	Victime majeure	Acc.											6	3
	Sous-total									1			9	8
Pornographie infantile	Détention	Acc.		1	3		1	2		1		3	1	
	Distribution	Acc.		3	4	2	2	2	4	6	5	1		
	Accès pornographie infantile via technologie	Acc.						1						
	Sous-total			4	7	2	3	5	4	7	5	4	1	



Infr. contre les mœurs

			2000	2013	2014	2015	2016	2017	2018	2019	2020	2021	2022	2023
Pornographie		Acc.		1		1								
		Sous-total		1		1								
Incitation à la débauche	Victime mineure	Acc.		2	3		1		2	2	1			
	Age victime inconnu	Acc.		1	1									
	Non spécifié	Acc.				1								
		Sous-total		3	4	1	1		2	2	1			
Exploitation de la débauche d'autrui	Victime majeure	Acc.			1	1			1	3				
		Sous-total			1	1			1	3				
Outrage public aux bonnes mœurs	Actions (exhibitionnisme, etc.)	Acc.	2	6	3	3	2		5	2	3	7	4	
	Ecrits, images, objets	Acc.		2	1	3	1		2	2	2	4		
	Exhibitionnisme (nvCPS)	Acc.												4
	Contenu pornographique extrême ou violent (nvCPS)	Acc.												1
		Sous-total	2	8	4	6	3		7	4	5	11	4	5
Voyeurisme	Observation/enregistrement de nudité ou intimité	Acc.			1		2		3	1	2	2		
	Diffusion enregistrement nudité ou intimité	Acc.						1		2	1	1	1	
		Sous-total			1		2	1	3	3	3	3	1	
Voyeurisme direct (nvCPS)	Victime < 16a	Acc.												1
		Sous-total												1
Voyeurisme via moyen technique ou autre (nvCPS)	Victime < 16a	Acc.											2	
	Victime 16a - 18a	Acc.											1	
	Victime majeure	Acc.												1
		Sous-total											3	1
Diffusion de contenu à caractère sexuel (nvCPS)	Victime < 16a	Acc.									1			1
		Sous-total									1			1
Diffusion contenu sex. but méchant/lucrat. (nvCPS)	Victime majeure	Acc.											1	2
		Sous-total											1	2
Grooming (contact par ICT avec mineur < 16 ans)		Acc.							2			1	2	
		Sous-total							2			1	2	
Grooming online - avec ICT (nvCPS)	Victime < 16a	Acc.											1	
		Sous-total											1	
Images d'abus sexuels de mineurs (nvCPS)	Production/diffusion images abus sexuels (nvCPS)	Acc.											1	
	Détention/acquisition images abus sexuels (nvCPS)	Acc.												1
		Sous-total											1	1



Infr. contre les mœurs

			2000	2013	2014	2015	2016	2017	2018	2019	2020	2021	2022	2023
		Total	9	45	30	20	28	18	36	55	39	43	39	30



Infr. contre autres valeurs morales et sentiments

			2000	2013	2014	2015	2016	2017	2018	2019	2020	2021	2022	2023
Harcèlement	Harcèlement par téléphone (OLD)	Acc.	9											
		Acc.	12	59	78	58	56	57	79	85	88	105	126	123
	Sous-total	21	59	78	58	56	57	79	85	88	105	126	123	
Violation de sépulture		Acc.	3		4			3		3	1	1		
		Sous-total	3		4			3		3	1	1		
Violation du secret professionnel		Acc.					1				1		1	1
		Sous-total					1				1		1	1
Atteinte à l'honneur	Calomnie et diffamation	Acc.	8	17	22	15	26	20	23	26	33	18	25	22
	Déclaration calomnieuse	Acc.	1	2	1	1		1					2	
	Imputation calomnieuse	Acc.	6	5	3	3	2	2	3	7	2	5	3	5
	Divulgation méchante	Acc.	2	1	1		1	2	1		1	1	1	1
	Injures (Délit)	Acc.	3	10	15	5	2	8	5	5	14	8	7	5
	Sous-total	20	35	42	24	31	33	32	38	50	32	38	33	
Vie privée	Intrusion de nuit	Acc.	2				1							
	Violation de domicile par un particulier	Acc.	2	5	14	3	3	6	6	1	1	12	2	5
	Violation du secret des lettres	Acc.		1						1				3
	Sous-total	4	6	14	3	4	6	6	2	1	12	2	8	
Tapage nocturne		Acc.	13							1		1	5	
		Sous-total	13							1		1	5	
Violation de communication par particulier		Acc.		2		1		2			1			
		Sous-total		2		1		2			1			
Abus faiblesses de personnes		Acc.							1	3				
		Sous-total							1	3				
Vie privée mineur: publication de l'identité		Acc.												1
		Sous-total												
Vie privée mœurs: publication identité victime		Acc.												1
		Sous-total												
Cyberlokkig (leurre de mineur par ICT)		Acc.								1	1		1	
		Sous-total								1	1		1	
Occupation bien d'autrui (squatter)	Pénétrer / occuper / séjourner (bien non habité)	Acc.												1
		Sous-total												
Total			61	102	138	86	92	101	118	133	143	151	173	168



Infr. contre autres valeurs morales et sentiments



Infr. relative au statut juridique de l'enfant

		2000	2013	2014	2015	2016	2017	2018	2019	2020	2021	2022	2023
Non-représentation d'enfants	Par les parents	Acc.	1							1		1	
		Sous-total	1							1		1	
		Total	1							1		1	



Vol et extorsion

			2000	2013	2014	2015	2016	2017	2018	2019	2020	2021	2022	2023	
Vol avec circ. aggr.	Avec violence	Acc.	7	8	7	3	2	10	10	4	5	3	3	3	
		Tent.	3	1		3	1	2	1	2	1				
	Sans violence	Acc.	314	239	314	268	210	202	197	159	96	105	90	76	
		Tent.	139	127	78	74	71	68	87	51	49	47	37	30	
	Sous-total			463	375	399	348	284	282	295	216	151	155	130	109
Vol sans circ. aggr.	Avec violence	Acc.	3	4	3	1	1	1	1	2	1	5	4	2	
		Tent.				1	2					1			
	Sans violence, Vol à la tire	Acc.	6	20	24	11	11	7	9	11	1	1	1	2	3
		Tent.					1								
	Sans violence, Vol d'usage	Acc.		1				1	2		2	1			
	Sans violence, Vol domestique	Acc.	2	8	9	8	13	4	3	6	1	11	17	11	
	Inc.		12												
	Sans violence	Acc.	302	254	231	231	231	172	191	183	148	134	170	161	
Tent.		8	3	4	5	2	5	8	7	3	2	3	1		
Sous-total			333	290	271	257	261	190	214	209	156	155	196	178	
Vol non spécifié		Acc.	73	2	2		3			1		1			
		Tent.	39			1									
	Sous-total			112	2	2	1	3			1		1		
Extorsion		Acc.		6	4	7	6	9	3	7	9	4	11	7	
		Tent.		2	2	2	3	2	5	3	4	1	8	4	
	Sous-total			8	6	9	9	11	8	10	13	5	19	11	
Total			908	675	678	615	557	483	517	436	320	316	345	298	



Fraude

			2000	2013	2014	2015	2016	2017	2018	2019	2020	2021	2022	2023
Blanchiment d'argent	Acc.			4	4			5	3	4	15	8	6	3
	Sous-total			4	4			5	3	4	15	8	6	3
Recel	Recel simple	Acc.	1	6	3	2	1	3		2	1		1	
	Recel qualifié	Acc.	2											
	Sous-total		3	6	3	2	1	3		2	1		1	
Grivèlerie	Carburant / lubrifiant	Acc.	1	7	1					2	2	1	1	2
	Boissons et aliments	Acc.	1	3	3	2		1	1		1			
	Voiture de location	Tent.	1											
	Logements	Acc.	1			1				2		1		1
	Sous-total		4	10	4	4	2	1	1	5	4	2	1	5
Détournement et destruction frauduleuse	Cel frauduleux	Acc.	30	4	4	5	8	2	3	5	5	2	2	5
		Tent.	1											
	D'argent, de papiers, etc.	Acc.		1	1					1		2		
	D'objets saisis	Acc.			1	2	1							
	De biens mobiliers des époux	Acc.		2		1								
	D'héritage	Acc.					1							
Non spécifié	Acc.		1	1										
Sous-total		31	8	7	8	10	2	3	6	5	4	2	5	
Escroquerie	Fraude par internet	Acc.		35	36	45	40	59	76	90	130	99	94	146
		Tent.		9	5	6	4	5	10	9	4	3	5	5
	Escroquerie sans internet	Acc.		22	26	32	18	26	20	29	11	10	26	26
		Tent.		3	5	1	7	3	4	3		1	5	1
	Non spécifié	Acc.	19											
		Tent.	3											
Sous-total		22	69	72	84	69	93	110	131	145	113	130	178	
Tromperie	Marchandises vendues / travail fourni	Acc.	2	2	1	2		1		1			2	
	Sous-total		2	2	1	2		1		1			2	
Abus de confiance et infr. apparentées	Abus de confiance	Acc.	21	26	25	25	20	20	29	18	27	25	28	22
		Tent.		1										
	Abus des faiblesses	Acc.	2	2	1			1	1		2	2	1	2
	Sous-total		23	29	26	25	20	21	30	18	29	27	29	24



Fraude

			2000	2013	2014	2015	2016	2017	2018	2019	2020	2021	2022	2023
Abus de biens sociaux	Par des sociétés	Acc.		2	4	1	4	1		1				
	Autres	Acc.		1	1	1			1				1	
		Sous-total		3	5	2	4	1	1	1			1	
Infr. liées à l'insolvabilité	Par des tiers	Acc.				1							1	
	Par le débiteur	Acc.		4	4	2	3	1	5	4	4	8	5	4
	Non spécifié	Acc.	1			2								
		Sous-total	1	4	4	5	3	1	5	4	4	9	5	4
Insolvabilité frauduleuse		Acc.		1	3	1	2						1	
		Sous-total		1	3	1	2						1	
Chèques sans provision		Acc.	4											
		Sous-total	4											
		Total	90	136	129	133	111	128	153	172	203	164	177	219



Dégradation de la propriété

			2000	2013	2014	2015	2016	2017	2018	2019	2020	2021	2022	2023
Incendie volontaire	Dans lieu habité (de jour)	Acc.	1		1			2			1			1
	Dans lieu habité (de nuit)	Acc.	1	1		1			3	2	1	2		2
		Tent.						1						
	Dans un autre lieu (de jour)	Acc.	4	3	2	1	1	3	3		5	3	2	4
	Dans un autre lieu (de nuit)	Acc.	2	8	3	3	2	4	4	2		2	2	2
		Tent.							1					
	Dans un autre lieu (moment indéterminé)	Acc.	1	3	3	3	3	5	1				1	2
	Tent.									1				
	Sous-total		9	15	9	8	6	15	12	5	7	8	6	15
Destruction par explosion volontaire	Dans lieu habité (de jour)	Acc.			1									
	Dans un autre lieu (de nuit)	Acc.						1						1
	Sous-total			1				1						1
Incendie involontaire		Acc.	22	36	32	31	28	23	41	28	25	7	9	7
	Sous-total		22	36	32	31	28	23	41	28	25	7	9	7
Destruction, dénaturation, dégradation	Avec circ. aggr.	Acc.	26	2	5	2	3		2	2				2
	Destruction de biens agricoles	Acc.	1	4	5	1	1	1	2	7	1	3		3
	Non spécifié	Acc.	29											
	Sous-total		56	6	10	3	4	1	4	9	1	3		5
Vandalisme	Sur véhicules	Inc.	2											
		Acc.	75	99	120	77	67	65	82	76	58	76	68	62
		Tent.									1			
	Sur autres biens mobiliers	Acc.	76	37	34	24	22	21	22	23	27	34	28	21
		Tent.									1			
	Graffitis	Acc.		3	3	3	4	4	2	6	2		2	6
	Autres détériorations sur biens immobiliers	Acc.	58	105	97	78	94	72	64	64	54	65	61	70
		Tent.	2											
	Dégradation de clôture	Acc.	12	3	6	4	5	3	11	10	5	2	10	4
		Tent.	2											
	Sous-total		227	247	260	186	192	165	181	179	148	177	169	163
	Total		314	304	312	228	230	205	238	221	181	195	184	191



Infr. contre la Sécurité de l'Etat

			2000	2013	2014	2015	2016	2017	2018	2019	2020	2021	2022	2023
Sûreté intérieure de l'Etat	Acc.					2	1							
	Sous-total					2	1							
	Total					2	1							



Infr. contre la sécurité publique

			2000	2013	2014	2015	2016	2017	2018	2019	2020	2021	2022	2023
Organisation criminelle	Acc.					1	1					2		
	Sous-total				1	1						2		
Association de malfaiteurs	Acc.			1	3	2	2	1	3			3	4	4
	Sous-total			1	3	2	2	1	3			3	4	4
Evasion de prisonniers	Non-respect surveillance électronique	Acc.		1	6	3	4	2	2	1				4
	Non spécifié	Acc.												1
	Sous-total			1	6	3	4	2	2	1				5
Recel	Recel de criminel	Acc.								1				
	Sous-total									1				
Menaces	Menace d'attentat	Acc.		1	1		1			1	2	3	1	
	Verbales	Acc.	100	70	56	43	42	32	44	51	44	40	47	30
	Ecrites	Acc.	3	24	17	23	14	14	12	26	19	23	26	15
	Inc.		1											
	Par gestes, emblèmes	Acc.	31	13	10	9	14	15	26	9	22	19	28	24
	Alerte à la bombe	Acc.		1	1			1			1		1	
	Non spécifié	Acc.	6											
	Sous-total		141	109	85	75	71	62	82	87	88	85	103	69
	Total		141	110	92	82	78	66	85	92	88	90	107	78



Infr. contre l'autorité publique

			2000	2013	2014	2015	2016	2017	2018	2019	2020	2021	2022	2023
Violence c/ personnes investies autorité publique	Acc.		2		2	2				1				
	Sous-total		2		2	2				1				
Rébellion	Rébellion armée	Acc.		1	4	1	3	1	1	1	1	3	4	2
	Rébellion non armée	Acc.		8	4	4	5	8	12	7	9	12	5	13
	Non spécifié	Acc.									1			
	Sous-total			9	8	5	8	9	13	8	11	15	9	15
Outrages	Acc.		5	3	5	2	3	4	4	1	3	4	4	1
	Sous-total		5	3	5	2	3	4	4	1	3	4	4	1
Refus de coopération (informatique et télécom)	Acc.							1		1				
	Sous-total							1		1				
Autres infractions	Bris de scellés	Acc.							1	2	3		2	
	Imprimés sans éditeur responsable	Acc.	1								1			1
	Industrie, commerce et enchères publiques	Acc.						10	2	2	5	2	3	
	Sous-total		1					10	3	4	9	2	5	1
Total			8	12	15	9	11	24	20	15	23	21	18	17



Infr. contre la foi publique

			2000	2013	2014	2015	2016	2017	2018	2019	2020	2021	2022	2023
Faux en écritures	Faux en écritures	Acc.	16	21	16	12	10	11	14	13	19	15	6	15
	Usage de faux en écrit. et écrit. falsifiées	Acc.	3	5	3	5	3	10	3	2	7	1	5	
		Sous-total	19	26	19	15	15	14	24	16	21	22	7	20
Usurpation	De fonctions	Acc.	1	2				1		1	1			2
	De titres	Acc.					1						1	1
	De nom	Acc.	3	5	5	9	10	11	15	9	11	14	13	14
		Sous-total	4	7	5	9	10	13	15	10	12	14	14	17
Contrefaçon / falsification	Contrefaçon	Acc.		1	4	4	1	1	1	1			1	1
	Falsification	Acc.		1	1	1	1	1	3	5	1	1	4	3
		Tent.	1											
		Sous-total	1	2	5	5	2	2	4	6	1	1	5	4
Fausses monnaies	Emission	Acc.	8	2	1	2	6	3	2		3		2	2
		Tent.					1							
	Autres	Acc.	1				1			1			1	1
		Sous-total	9	2	1	2	8	3	2	1	3		3	3
Faux en justice	Fausse déclarations	Acc.	2	3	3	1	2	2	3	3		1	1	
	Faux serment	Acc.				1						1		
	Falsification d'enregistrement	Acc.	1											
		Sous-total	3	3	3	2	2	2	3	3		2	1	
		Total	36	40	33	33	37	34	48	36	37	39	30	44



PZ KANTON BORGLOON

Infraction Code pénal

Infr. contre la famille

		2000	2013	2014	2015	2016	2017	2018	2019	2020	2021	2022	2023
Abandon de famille	Acc.	2		1	1	1				1			1
	Sous-total	2		1	1	1				1			1
Refus du droit aux relations personnelles	Acc.	35	90	77	75	72	44	49	58	71	31	36	35
	Tent.						1						
	Sous-total	35	90	77	75	72	45	49	58	71	31	36	35
Non-acquittement pension alimentaire	Acc.	16	10	3	7	9	2	1	5		3	3	2
	Sous-total	16	10	3	7	9	2	1	5		3	3	2
Non spécifié	Acc.		1										
	Sous-total		1										
	Total	53	101	81	83	82	47	50	63	72	34	39	38

Criminalité informatique

		2000	2013	2014	2015	2016	2017	2018	2019	2020	2021	2022	2023
Hacking	Acc.		9	6	4	10	9	9	12	24	12	9	19
	Tent.						1						1
	Sous-total		9	6	4	10	10	9	12	24	12	9	20
Faux en informatique	Acc.		2	4	3	2				9	4	5	13
	Tent.												1
	Sous-total		2	4	3	2				9	4	5	14
Fraude informatique	Acc.		17	10	12	21	19	15	30	129	138	122	89
	Tent.		3			3	6	4	9	11	3	2	2
	Sous-total		20	10	12	24	25	19	39	140	141	124	91
Sabotage	Acc.		6	3	2	1	2	4	1	1	1	1	
	Sous-total		6	3	2	1	2	4	1	1	1	1	
	Total		37	23	21	37	37	32	52	174	158	139	125



Exercice illégal de l'autorité publique

		2000	2013	2014	2015	2016	2017	2018	2019	2020	2021	2022	2023
Corruption publique	Acc.		1				1						
	Sous-total		1				1						
Prise d'intérêt	Acc.									1			
	Sous-total									1			
Abus de l'autorité	Acc.										1		
	Sous-total										1		
	Total		1				1			1	1		

Marchand de sommeil

		2000	2013	2014	2015	2016	2017	2018	2019	2020	2021	2022	2023
Sans circ. aggr.	Acc.						1		2	1			
	Sous-total						1		2	1			
Avec circ. aggr.	Acc.								1				
	Sous-total								1				
	Total						1		3	1			

Traite des êtres humains

		2000	2013	2014	2015	2016	2017	2018	2019	2020	2021	2022	2023
Exploitation sexuelle	Acc.								1	1			
	Sous-total								1	1			
Exploitation économique	Acc.									1			1
	Sous-total									1			1
Crimes et délits forcés	Acc.								1				
	Sous-total								1				
	Total								2	2			1



Provocation crime ou délits

		2000	2013	2014	2015	2016	2017	2018	2019	2020	2021	2022	2023
Provocation crime	Acc.										1		
	Sous-total										1		
	Total										1		

Autres infractions Code pénal

		2000	2013	2014	2015	2016	2017	2018	2019	2020	2021	2022	2023
	Acc.			1	1		1	1	1	2		1	
	Sous-total			1	1		1	1	1	2		1	
	Total			1	1		1	1	1	2		1	

Contravention Code pénal

		2000	2013	2014	2015	2016	2017	2018	2019	2020	2021	2022	2023
Injures (Contravention)	Acc.	5											
	Sous-total	5											
Destruction d'animaux (Contravention)	Acc.	2											
	Tent.	1											
	Sous-total	3											
Autres contraventions CP	Acc.	16			2								
	Sous-total	16			2								
	Total	24			2								

STATISTIQUES POLICIERES DE CRIMINALITE

LIEU DE PERPETRATION: ZONE DE POLICE

PZ KANTON BORGLOON

***ANNEXE II: DETAIL PAR CATEGORIE DE DELIT
LOIS SPECIALES***



PZ KANTON BORGLOON

Infraction Lois spéciales

Drogues			2000	2013	2014	2015	2016	2017	2018	2019	2020	2021	2022	2023	
Détention	Acc.		36	113	97	76	96	101	110	68	102	94	82	120	
		Tent.	2												
	Sous-total		38	113	97	76	96	101	110	68	102	94	82	120	
Usage	Usage en groupe	Acc.	11												
		Tent.	1												
	Usage individuel	Acc.	12												
		Faciliter l'usage		4	1	1	2	3	1	1	1	1			2
	Incitation à l'usage	Acc.			1	2	1	2			1				1
	Désordre, scandale ou danger dans un espace public	Acc.					1	7	1	5	1	1	1	3	1
Sous-total		24	4	2	3	4	12	2	6	3	2	3	4		
Importation et exportation	Acc.		13	1		1		2	3	1			2	3	
		Tent.	1												
	Sous-total		14	1		1		2	3	1			2	3	
Fabrication	Acc.			7	15	18	8	5	14	12	10	14	6	11	
		Tent.				1									
	Sous-total			7	15	18	9	5	14	12	10	14	6	11	
Commerce	Acc.		29	27	28	30	31	27	26	23	35	22	9	19	
	Sous-total		29	27	28	30	31	27	26	23	35	22	9	19	
Autres	Acc.		4		2	7	5	3	2	2	2	1	1	1	
	Sous-total		4		2	7	5	3	2	2	2	1	1	1	
Total			109	152	144	135	145	150	157	112	152	133	103	158	



Législation sur les étrangers			2000	2013	2014	2015	2016	2017	2018	2019	2020	2021	2022	2023
Transmigration illégale	Mariages simulés/blancs sans récompense/contrainte	Acc.								2			1	1
		Tent.								2				
	Cohab. légale de complais. sans récompense/contr.	Acc.												1
	Accès au territoire	Acc.		1	4	4	2		2			1	1	1
	Séjour	Acc.	4	15	19	14	15	13	12	12	20	18	16	17
	Inscription au registre des étrangers	Acc.		15	1	3	5	1		11	6	6	13	28
		Sous-total	4	31	24	21	22	14	14	27	26	25	31	48
Traite d'êtres humains		Acc.	3											
		Sous-total	3											
Aide au séjour illégal		Acc.								1		2		
		Sous-total								1		2		
Autres		Acc.				1								
		Sous-total				1								
		Total	7	31	24	22	22	14	14	28	26	27	31	48



Environnement			2000	2013	2014	2015	2016	2017	2018	2019	2020	2021	2022	2023
Déchets	Transport de déchets	Acc.			1							1		
	Déchets par professionnel	Acc.		2	1	3	3	4	3	2	8	9	2	6
	Déchets par particulier	Acc.		17	6	26	8	8	4	15	7	7	9	4
	Déchets par personne indéterminée	Acc.	50											
	Déchets: permis/autorisation	Acc.		1							1	1	2	
	Sous-total		50	20	8	29	11	12	7	17	16	18	13	10
Feux d'artifice		Acc.											1	2
	Sous-total												1	2
Autres que déchets	Urbanisme	Acc.	24	13	12	15	7	9	6	5	7	9	1	7
	Permis d'environnement	Acc.		1				2		3			2	
	Bruit	Acc.	5						1	1		1	1	
	Pollution de l'eau	Acc.	6	3		2	2	3	1	1	6	1	3	
	Pollution de l'air	Acc.									2	1	2	
	Pollution du sol	Acc.				1	6	2	3		2	1	1	1
	Autres nuisances en matière d'environnement	Acc.	12		1	1	1			1		5		
	Sous-total		47	17	13	19	16	16	11	11	17	18	10	8
Biodiversité / Faune et flore	Commerce et détention: législation CITES	Acc.									1			
	Bien-être animal	Acc.	23	7	9	7	4	5	12	22	14	25	29	20
	Protection de la nature	Acc.	4	5	1	4		2			3	1	1	
	Permis / autorisation animaux	Acc.		1				1	1			1		1
	Destruction d'animaux	Acc.	2	2	5	1	5	2			1	2		1
		Tent.		1				1	2	2	1		1	
	Santé des animaux	Acc.									1		1	
	Sous-total		29	16	15	12	9	11	15	24	21	29	32	22
	Total		126	53	36	60	36	39	33	52	54	65	56	42



Armes et explosifs			2000	2013	2014	2015	2016	2017	2018	2019	2020	2021	2022	2023
Détention illégale	Arme à feu	Acc.	2	68	49	27	14	15	10	8	18	24	12	10
	Arme blanche ou non à feu	Acc.		4	20	9	11	8	4	5	12	7	11	8
	Munition	Acc.			2	2	6	5	2		3	2	7	4
	Pièces/accessoires	Acc.							3		1		1	1
	Non spécifié	Acc.	10			1								
		Sous-total	12	72	71	39	31	28	19	13	34	33	31	23
Port / transport illégal	Arme à feu	Acc.		2	8	2	2	1	1	1	3	4		2
	Arme blanche ou non à feu	Acc.		10	16	15	17	11	6	8	6	5	7	11
	Munition	Acc.					1				1			
	Non spécifié	Acc.	6											
		Sous-total	6	12	24	17	20	12	7	9	10	9	7	13
Commerce illégal	Arme à feu	Acc.			1									
		Tent.							1					
	Arme blanche ou non à feu	Acc.			1				3					
	Pièces/accessoires	Acc.							1					
		Sous-total			2				5					
Fabrication / réparation illégale	Arme blanche ou non à feu	Acc.												2
		Sous-total												2
Explosifs		Acc.								1				1
		Sous-total								1				1
Autre	Documents	Acc.		1										
	Vente par correspondance/internet d'arme à feu	Acc.								1				
	Mesures de sécurité	Acc.		2			1							
	Stockage	Acc.						1					3	1
	Défaut signalement vol ou perte	Acc.		1										
	Non spécifié	Acc.	5											
		Sous-total	5	4			1	1		1			3	1
		Total	23	88	97	56	52	41	31	24	44	42	41	40



Protection de la personne			2000	2013	2014	2015	2016	2017	2018	2019	2020	2021	2022	2023
Discrimination	Racisme et xénophobie	Acc.	3				1	2	2	3	5	3	3	1
	Fondée sur son orientation sexuelle (homophobie)	Acc.			1	1							1	
	Fondée sur le handicap	Acc.										1		
	Autre discrimination	Acc.				1								1
		Sous-total	3		1		3	2	2	3	5	4	4	2
Protection de la vie privée		Acc.	8		2	1	2	1		1	1	1	4	
		Sous-total	8		2	1	2	1		1	1	1	4	
Caméras de surveillance		Acc.			1	1	1	1	2	4	1		2	1
		Sous-total			1	1	1	1	2	4	1		2	1
Droit à l'image		Acc. Tent.		1	2	4	3	1	2		3	6		1
		Sous-total		1	2	4	3	1	2		4	6		1
Interdiction temporaire de résidence		Acc.		1										
		Sous-total		1										
Protection des données personnelles		Acc.												2
		Sous-total												2
Autres		Acc.					1							1
		Sous-total					1							1
		Total	11	2	6	6	10	5	6	8	11	11	10	7



PZ KANTON BORGLOON

Infraction Lois spéciales

Hormones et dopage

		2000	2013	2014	2015	2016	2017	2018	2019	2020	2021	2022	2023
Détention	Acc.			3	4	2	1	2			3	1	3
	Sous-total			3	4	2	1	2			3	1	3
Fabrication et distribution	Acc.			1		1					1		
	Sous-total			1		1					1		
	Total			4	4	3	1	2			4	1	3

Loi du football

		2000	2013	2014	2015	2016	2017	2018	2019	2020	2021	2022	2023
Utiliser objets pyrotechniques territoire royaume	Acc.										1		
	Sous-total										1		
	Total										1		

Sécurité privée

		2000	2013	2014	2015	2016	2017	2018	2019	2020	2021	2022	2023
Entreprises de gardiennage / de sécurité	Acc.	4				1		1					1
	Sous-total	4				1		1					1
	Total	4				1		1					1

Protection de la jeunesse

		2000	2013	2014	2015	2016	2017	2018	2019	2020	2021	2022	2023
Législation sur l'obligation scolaire	Acc.		4	1	2	2	1	1	2	1	4	4	
	Sous-total		4	1	2	2	1	1	2	1	4	4	
Législation sur la protection de la jeunesse	Acc.	4	21	21	37	58	24	29	34	46	49	59	57
	Sous-total	4	21	21	37	58	24	29	34	46	49	59	57
	Total	4	25	22	39	60	25	30	36	47	53	63	57



Code pénal social

		2000	2013	2014	2015	2016	2017	2018	2019	2020	2021	2022	2023
Harcèlement au travail	Acc.			2	3	2	1			2		2	2
	Sous-total			2	3	2	1			2		2	2
Rémunération et autres avantages patrimoniaux	Acc.		1						1				
	Sous-total		1						1				
Travail illégal	Acc.	2		1					1	1			1
	Sous-total	2		1					1	1			1
Fraude sociale aux cotisations (travail au noir)	Acc.		2		1	2		1	3	5	2	1	6
	Sous-total		2		1	2		1	3	5	2	1	6
Sécurité sociale	Acc.		3										
	Sous-total		3										
Infr. contre foi publique en droit pénal social	Acc.			4			2	2		3		2	1
	Sous-total			4			2	2		3		2	1
Esroquerie en droit pénal social	Acc.			8	8		7	14	5	19	4	6	24
	Sous-total			8	8		7	14	5	19	4	6	24
Autres	Acc.		1	8	2	1	6	6	8	7	4	2	3
	Sous-total		1	8	2	1	6	6	8	7	4	2	3
Total		2	7	23	14	5	16	23	18	37	10	13	37

Ivresse et alcool

		2000	2013	2014	2015	2016	2017	2018	2019	2020	2021	2022	2023
Ivresse publique	Acc.	1	23	10	18	19	24	13	23	13	8	25	12
	Sous-total	1	23	10	18	19	24	13	23	13	8	25	12
Total		1	23	10	18	19	24	13	23	13	8	25	12

Registre de population

		2000	2013	2014	2015	2016	2017	2018	2019	2020	2021	2022	2023
	Inc.	4											
	Acc.	28	118	107	91	77	69	75	62	75	64	70	69
Sous-total		32	118	107	91	77	69	75	62	75	64	70	69
Total		32	118	107	91	77	69	75	62	75	64	70	69



Carte d'identité

		2000	2013	2014	2015	2016	2017	2018	2019	2020	2021	2022	2023
Pas en possession	Acc.	3		1			1						
	Sous-total	3		1			1						
Refus de présentation	Acc.	4		1				1		1	1		
	Sous-total	4		1				1		1	1		
Endommagée	Acc.	1			1		1						
	Sous-total	1			1		1						
Non spécifié	Acc.		1	2									
	Sous-total		1	2									
Autres	Acc.	3											
	Sous-total	3											
Total		11	1	4	1		2	1		1	1		

Santé publique

		2000	2013	2014	2015	2016	2017	2018	2019	2020	2021	2022	2023
Art de guérir, art infirmier, etc.	Acc.		2				1						
	Sous-total		2				1						
Politique de la santé	Acc.									6			1
	Sous-total									6			1
Vaccination obligatoire	Acc.						2						
	Sous-total						2						
Législation médicaments	Acc.				13	9		2	1	1	4	1	
	Sous-total				13	9		2	1	1	4	1	
Denrées alimentaires	Acc.			2						1	1		
	Sous-total			2						1	1		
Refus ou négligence respect mesures	Acc.									322	68	3	
	Tent.										1		
	Sous-total									322	69	3	
Autres	Acc.									50	3		
	Sous-total									50	3		
Total			2	2	13	9	3	2	1	380	77	4	1



Travail

		2000	2013	2014	2015	2016	2017	2018	2019	2020	2021	2022	2023
Règlement général protection du travail	Acc.								1				
	Sous-total								1				
Commerce ambulant	Acc.	1	3	2	3	5	1		1				
	Sous-total	1	3	2	3	5	1		1				
Rémunération profession réglementée	Acc.	1											
	Sous-total	1											
Infractions mesure interdiction professionnelle	Acc.		2	1	1			4		3		1	1
	Sous-total		2	1	1			4		3		1	1
Fraude sociale aux cotisations (travail au noir)	Acc.	1	1	1			2		1				
	Sous-total	1	1	1			2		1				
Accès à l'exercice d'une profession	Acc.			2									
	Sous-total			2									
Travailleurs étrangers	Acc.								2				
	Sous-total								2				
Non spécifié	Acc.					1							
	Sous-total					1							
Autres	Acc.									1			
	Sous-total									1			
	Total	3	6	6	4	6	3	4	5	4		1	1



Protection des revenus publics

		2000	2013	2014	2015	2016	2017	2018	2019	2020	2021	2022	2023
Douane et accises	Acc.		1		2	1						1	
	Sous-total		1		2	1						1	
Taxe de circulation / TMC	Acc.		1										
	Sous-total		1										
Fraude sociale aux allocations	Acc.											1	
	Sous-total											1	
Fraude TVA	Acc.		1	1			1						
	Sous-total		1	1			1						
Fraude fiscale - impôts sur le revenu	Acc.	2	3		2		3	1		1		1	1
	Sous-total	2	3		2		3	1		1		1	1
Fraude autres revenus publics	Acc.							1					
	Sous-total							1					
Non spécifié	Acc.		1				2		1		1		
	Sous-total		1				2		1		1		
	Total	2	7	1	4	1	6	2	1	1	1	3	1

Législation économique

		2000	2013	2014	2015	2016	2017	2018	2019	2020	2021	2022	2023
Concurrence	Acc.		1										
	Sous-total		1										
Sociétés	Acc.				5	1		2	2	5	2	7	2
	Sous-total				5	1		2	2	5	2	7	2
Instruments financiers	Acc.								1				
	Sous-total								1				
Contrefaçon de droits de propriété intellectuelle	Acc.											1	
	Sous-total											1	
Autres	Acc.		1										3
	Sous-total		1										3
	Total		2		5	1		2	3	5	2	8	5



Pratiques commerciales

		2000	2013	2014	2015	2016	2017	2018	2019	2020	2021	2022	2023
Pratiques du marché et protection du consommateur	Acc.	1							2				
	Sous-total	1							2				
Réglementation des prix	Acc.	1				1							
	Sous-total	1				1							
Registre de commerce	Acc.	1	1	1				1	1	1	1		3
	Sous-total	1	1	1				1	1	1	1		3
Autres	Acc.		1	3	1				2	8	1	2	
	Sous-total		1	3	1				2	8	1	2	
	Total	3	2	4	1	1		1	5	9	2	2	3

Autres lois spéciales

		2000	2013	2014	2015	2016	2017	2018	2019	2020	2021	2022	2023
Transport	Acc.	1	1								2	1	
	Sous-total	1	1								2	1	
Loteries et jeux de hasard	Acc.											1	
	Sous-total											1	
Infr. dans le secteur audiovisuel	Acc.	1											
	Sous-total	1											
Dégradation involontaire câbles télécommunication	Acc.			3	9	11	6	2	5	4	9	7	7
	Sous-total			3	9	11	6	2	5	4	9	7	7
Infractions Loi police chemins de fer	Acc.				1	3							
	Sous-total				1	3							
Autres	Acc.	3	1	1		3	1						
	Sous-total	3	1	1		3	1						
	Total	5	2	4	10	17	7	2	5	4	11	9	7

STATISTIQUES POLICIERES DE CRIMINALITE

LIEU DE PERPETRATION: ZONE DE POLICE

PZ KANTON BORGLOON

***ANNEXE III: DETAIL
FIGURES CRIMINELLES / PHENOMENES***



PZ KANTON BORGLOON

FC Vol moyen de transport

		2000	2013	2014	2015	2016	2017	2018	2019	2020	2021	2022	2023
Vol de voiture	Acc.	53	13	12	4	12	11	4	10	7	4	6	2
	Tent.	24		1	2	2	3		1	1	1		1
	Total	77	13	13	6	14	14	4	11	8	5	6	3
Vol de moto	Acc.	1	2	3	4	5	2	3		1			
	Tent.				1								
	Total	1	2	3	5	5	2	3		1			
Carjacking	Acc.	1	1				2						
	Tent.												
	Total	1	1				2						
Homejacking	Acc.			1									
	Tent.	1											
	Total	1		1									
Vol dans les garages	Acc.	5	3	1		3	2						
	Tent.												
	Total	5	3	1		3	2						
Vol de vélomoteur	Acc.	7	8	8	4	1	4	1	1	3	2	3	1
	Tent.	1					1						1
	Total	8	8	8	4	1	5	1	1	3	2	3	2
Vol de vélo	Inc.	10											
	Acc.	49	40	41	37	36	44	24	35	35	26	38	27
	Tent.								2				
	Total	59	40	41	37	36	44	24	37	35	26	38	27



FC Cambriolage

		2000	2013	2014	2015	2016	2017	2018	2019	2020	2021	2022	2023
Cambriolage dans habitation	Acc.	201	101	176	181	145	103	107	95	32	41	44	39
	Tent.	123	92	52	60	47	36	58	31	28	35	26	19
	Total	324	193	228	241	192	139	165	126	60	76	70	58
Cambriolage ds entreprise ou commerce	Acc.	39	42	26	11	13	19	18	12	6	6	2	1
	Tent.	21	21	8	7	6	7	7	10	6		2	5
	Total	60	63	34	18	19	26	25	22	12	6	4	6
Cambriolage ds service public ou bâtiment administ	Acc.	11	19	15	5	7	15	15	5	7	7	2	2
	Tent.	4	4	4	1	7	6	1	1	1			
	Total	15	23	19	6	14	21	16	6	8	7	2	2
Vol au bélier	Acc.					2							
	Total					2							
Cambriolage dans bâtiment (total)	Acc.	249	162	217	197	165	137	140	112	45	54	48	42
	Tent.	144	116	64	68	60	49	66	42	35	35	28	24
	Total	393	278	281	265	225	186	206	154	80	89	76	66

FC Vol autre

		2000	2013	2014	2015	2016	2017	2018	2019	2020	2021	2022	2023
Vol à main armée	Acc.	2	4	3	1	1	6	5	4	1	4	1	
	Tent.	2	1		1	1	1						
	Total	4	5	3	2	2	7	5	4	1	4	1	
Vol avec violence sans arme	Acc.	9	11	11	10	6	12	9	10	13	8	17	11
	Tent.	2			5	5	2	4	5	4	2	7	3
	Total	11	11	11	15	11	14	13	15	17	10	24	14
Vol dans ou sur un véhicule	Acc.	85	42	78	80	35	39	28	11	14	9	20	27
	Tent.	11	6	10	6	3	10	7	4	8	2	4	1
	Total	96	48	88	86	38	49	35	15	22	11	24	28
Vol d'armes et explosifs	Acc.	3	8	4	7	4	4	4	3	2	1	2	2
	Total	3	8	4	7	4	4	4	3	2	1	2	2
Arrachage de sac à main	Acc.		1	2				1					
	Total		1	2				1					



FC Vol autre

		2000	2013	2014	2015	2016	2017	2018	2019	2020	2021	2022	2023
Vol à l'arraché	Inc.	2											
	Acc.	4	1	2	2	1	1	4		2	1	2	
	Tent.					2		1					
	Total	6	1	2	2	3	1	5		2	1	2	
Vol à la tire	Acc.	8	21	24	11	11	7	9	11	1	1	2	3
	Tent.					1							
	Total	8	21	24	11	12	7	9	11	1	1	2	3
Vol à l'étagère	Acc.	8	14	8	7	18	13	23	37	25	27	43	26
	Tent.	2	1		1		1	1	1		1		
	Total	10	15	8	8	18	14	24	38	25	28	43	26
Vol par ruse	Acc.	1	7	12	3	5	11	5	8	4	3	2	3
	Tent.		1	2	2	3		2	3				
	Total	1	8	14	5	8	11	7	11	4	3	2	3
Vol de métaux	Acc.	2	11	8	7	8	8	5	12	4	3	4	6
	Tent.												
	Total	2	11	8	7	8	8	5	12	4	3	4	6
Vol sur les chantiers	Acc.	5	10	10	9	6	12	11	11	6	1	5	1
	Tent.				1		2			2	1		1
	Total	5	10	10	10	6	14	11	11	8	2	5	2
Home-invasion	Acc.		1					3					
	Tent.												
	Total		1					3					
Vol d'animaux	Acc.	11	4	6	2	4	3	6	4	2	4	1	3
	Tent.	1											
	Total	12	4	6	2	4	3	6	4	2	4	1	3
Vol de cargaison	Acc.		3	2		1		1					
	Tent.												
	Total		3	2		1		1					



Criminalité ICT

		2000	2013	2014	2015	2016	2017	2018	2019	2020	2021	2022	2023
Fraude de cartes de paiements	Acc.		4	1	4	6	3	2	5	2	3	2	3
	Tent.		2				2	1					
	Total		6	1	4	6	5	3	5	2	3	2	3
Phishing	Acc.		1		1	1	3		1	35	23	8	4
	Tent.				1			1					1
	Total		1		2	1	3	1	1	35	23	8	5
Ransomware	Acc.						3	3				1	
	Tent.								1				
	Total						3	3	1			1	
Shouldersurfing	Acc.				1	1	1						1
	Total				1	1	1						1
Skimming	Tent.		1										
	Total		1										

FC Autre

		2000	2013	2014	2015	2016	2017	2018	2019	2020	2021	2022	2023
Violence contre les métiers d'intérêt général	Acc.	3	3	4	4	2	1	3	3	2	3		4
	Total	3	3	4	4	2	1	3	3	2	3		4
Viol collectif	Acc.												1
	Total						1						1
Graffiti	Acc.		4	3	3	4	4	2	6	2		2	6
	Total		4	3	3	4	4	2	6	2		2	6
Dégradation de voiture	Acc.	35	99	118	76	64	64	82	77	55	77	64	57
	Total	35	99	118	76	64	64	82	77	55	77	64	57
Rixe au couteau	Acc.			1		1	2	3	3	1	3	1	
	Tent.				1							1	
	Total			1	1	1	2	3	3	1	3	2	



PH Violence intrafamiliale (VIF)

		2000	2013	2014	2015	2016	2017	2018	2019	2020	2021	2022	2023
VIF: physique, dans le couple	Acc.	19	67	70	76	51	50	58	59	58	88	81	75
	Tent.								1				
	Total	19	67	70	76	51	50	58	60	58	88	81	75
VIF: physique, envers des descendants	Acc.	3	4	7	8	9	4	3	7	5	16	10	5
	Tent.												
	Total	3	4	7	8	9	4	3	7	5	16	10	5
VIF: physique, envers d'autres membres	Acc.	23	9	11	12	12	12	8	13	16	18	25	14
	Tent.				1				1			1	
	Total	23	9	11	13	12	12	8	14	16	18	26	14
VIF: sexuelle, dans le couple	Acc.						1			2			
	Tent.						1						
	Total						2			2			
VIF: sexuelle, envers des descendants	Acc.	1	2		1	1		2		3	4		
	Tent.												
	Total	1	2		1	1		2		3	4		
VIF: sexuelle, envers d'autres membres	Acc.							1		1			
	Tent.						1						
	Total						1	1		1			
VIF: psychique, dans le couple	Acc.	37	93	79	76	75	45	52	60	76	46	42	42
	Tent.						1						
	Total	37	93	79	76	75	46	52	60	76	46	42	42
VIF: psychique, envers des descendants	Acc.			1				1		1	7	2	1
	Tent.												
	Total			1				1		1	7	2	1
VIF: psychique, envers d'autres membres	Acc.		1					1		2	3	2	1
	Tent.												
	Total		1					1		2	3	2	1
VIF: économique, dans le couple	Acc.		1	1		2			1	3	6	4	3
	Tent.												
	Total		1	1		2			1	3	6	4	3
VIF: économique, envers des descendants	Acc.	1									1		2
	Tent.												
	Total	1									1		2
VIF: économique, envers d'autres membres	Acc.	19	14	4	8	10	2	1	5	3	6	4	2
	Tent.												
	Total	19	14	4	8	10	2	1	5	3	6	4	2



PH Hormones et dopage

		2000	2013	2014	2015	2016	2017	2018	2019	2020	2021	2022	2023
Dopage humain	Acc.			4	6	3	1	3		1	3	1	3
	Total			4	6	3	1	3		1	3	1	3
Engraissement illégal	Acc.		1							2			
	Total		1							2			

PH Drogues

		2000	2013	2014	2015	2016	2017	2018	2019	2020	2021	2022	2023
Vente de cocaïne	Acc.		2	2	3	7	6	9	3	9	6	1	3
	Total		2	2	3	7	6	9	3	9	6	1	3
Import-export de cocaïne	Acc.							1	1				
	Total							1	1				
Production de drogues synthétiques	Acc.		1	2	6	2			2	2	5	2	2
	Total		1	2	6	2			2	2	5	2	2
Import-export de drogues synthétiques	Acc.				1								
	Total				1								
Vente de drogues synthétiques	Acc.		15	12	10	4	10	9	6	5	6	1	6
	Total		15	12	10	4	10	9	6	5	6	1	6
Production de cannabis (culture)	Acc.		1	3	8	2	3	8	5	4	7	1	4
	Total		1	3	8	2	3	8	5	4	7	1	4
Vente de cannabis en grande quantité	Acc.							1		1	1		
	Total							1		1	1		
Import-export d'héroïne	Acc.								1			1	
	Total								1			1	
Vente-traffic d'héroïne	Acc.					3	1		1				1
	Total					3	1		1				1



PH Trafic d'armes

		2000	2013	2014	2015	2016	2017	2018	2019	2020	2021	2022	2023
Commerce et production d'arme à feu et mun.	Acc.			1				1	1				
	Tent.							1					
	Total			1				2	1				
Commerce et production d'arme non à feu	Acc.			1				2					1
	Tent.												
	Total			1				2					1

PH Traite des êtres humains

		2000	2013	2014	2015	2016	2017	2018	2019	2020	2021	2022	2023
TEH - exploitation économique	Acc.									1			1
	Tent.												
	Total									1			1
TEH - exploitation sexuelle	Acc.			1	1			1	2	1			
	Tent.												
	Total			1	1			1	2	1			

PH Violence dans l'espace public

		2000	2013	2014	2015	2016	2017	2018	2019	2020	2021	2022	2023
Violence physique (transport public)	Acc.	2	2	1	1	1		2	3	1	1	3	
	Tent.							1					
	Total	2	2	1	1	1		3	3	1	1	3	
Violence physique (voie publique)	Acc.	31	27	38	24	22	22	33	31	21	31	36	37
	Tent.		2	1	1	1	3				1	1	1
	Total	31	29	39	25	23	25	33	31	21	32	37	38
Violence physique (autre endroit public)	Acc.	1	3		2	1	1	5	1	2	1	5	5
	Tent.	1									1		
	Total	2	3		2	1	1	5	1	2	2	5	5
Violence physique (endroit accessible au public)	Acc.	37	23	34	31	23	30	25	42	21	19	53	57
	Tent.								1		2	1	
	Total	37	23	34	31	23	30	25	43	21	21	54	57
Violence sexuelle (transport public)	Acc.			1	1				1				
	Tent.												
	Total			1	1				1				



PH Violence dans l'espace public

		2000	2013	2014	2015	2016	2017	2018	2019	2020	2021	2022	2023
Violence sexuelle (voie publique)	Acc.	1	4	3	1	4		5	4	5	6	4	2
	Tent.									1			
	Total	1	4	3	1	4		5	4	6	6	4	2
Violence sexuelle (autre endroit public)	Acc.			1					3	3	3	1	
	Tent.												
	Total			1					3	3	3	1	
Violence sexuelle (endroit accessible au public)	Acc.	1	2	2			2	2	2		3	4	6
	Tent.										1		
	Total	1	2	2			2	2	2		3	5	6
Violence psychique (transport public)	Acc.	1	1		1	1	2				2		
	Tent.												
	Total	1	1		1	1	2				2		
Violence psychique (voie publique)	Acc.	29	26	32	19	24	26	25	23	21	37	36	23
	Tent.												
	Total	29	26	32	19	24	26	25	23	21	37	36	23
Violence psychique (autre endroit public)	Acc.	6	9	2	2			3	1	2	3	5	4
	Tent.												
	Total	6	9	2	2			3	1	2	3	5	4
Violence psychique (endroit accessible au public)	Acc.	25	13	12	16	15	10	18	13	19	19	20	24
	Tent.												
	Total	25	13	12	16	15	10	18	13	19	19	20	24
Vol à main armée (transport public)	Acc.				1								
	Tent.												
	Total				1								
Vol à main armée (voie publique)	Acc.			1			1						
	Tent.	1											
	Total	1		1			1						
Vol à main armée (autre endroit public)	Acc.			1									
	Tent.												
	Total			1									
Vol à main armée (endroit accessible au public)	Acc.						4	3		1	3		
	Tent.		1		1		1						
	Total		1		1		5	3		1	3		
Vol avec violence sans arme (transport public)	Acc.								1				
	Tent.												
	Total								1				
Vol avec violence sans arme (voie publique)	Acc.		4	6			1	1		2		2	1
	Tent.	1			1			1				1	1
	Total	1	4	6	1		1	2		2		3	2



PH Violence dans l'espace public

		2000	2013	2014	2015	2016	2017	2018	2019	2020	2021	2022	2023
Vol avec violence sans arme (autre endroit public)	Acc.										1		1
	Total										1		1
Vol avec violence sans arme (endr. acces. au pub.)	Acc.	5	3		1	4		3	2	3	3	2	
	Tent.	1			2			1					
	Total	6	3		3	4		4	2	3	3	2	

PH Autre

		2000	2013	2014	2015	2016	2017	2018	2019	2020	2021	2022	2023
Faux policiers	Acc.							1			1		
	Total							1			1		
Terrorisme, extrémisme et radicalisme	Acc.								3	3		1	
	Total								3	3		1	
Cyberharcèlement	Acc.	9	27	44	32	21	16	16	13	30	24	9	22
	Total	9	27	44	32	21	16	16	13	30	24	9	22
Fraude à l'identité	Acc.	11	7	15	15	18	16	21	10	18	19	18	20
	Tent.		2	1	1	3			1				
	Total	11	9	16	16	21	16	21	11	18	19	18	20

STATISTIQUES POLICIERES DE CRIMINALITE

LIEU DE PERPETRATION: ZONE DE POLICE

PZ KANTON BORGLOON

***ANNEXE IV: FAITS ENREGISTRES
NON CRIMINELS***



PZ KANTON BORGLOON

Faits non criminels

Maladies / Décès / Disparition

	2000	2013	2014	2015	2016	2017	2018	2019	2020	2021	2022	2023
Suicide	12	19	12	20	9	10	18	10	11	13	14	11
Personne malade	5	41	35	29	31	29	40	47	34	46	56	30
Décès suspect	3		8	2	10	8	4	9	8	12	9	11
Décès naturel	7	5	2	3	3	5	1	3	5	3	2	
Disparition (personne disparue)	14	18	26	17	17	18	24	18	13	22	13	15
Accident (sauf roulage)	4	23	22	30	20	7	12	13	11	6	4	6
Sécurité des travailleurs (accident du travail)												2
Autres	2	1		1								
Total	47	107	105	102	90	77	99	100	82	102	98	75

Appels

	2000	2013	2014	2015	2016	2017	2018	2019	2020	2021	2022	2023
Alarme	2	1	1						1			
Appels	4		1	3	3	1	1		2			1
Total	6	1	2	3	3	1	1		3			1

Problèmes sociaux

	2000	2013	2014	2015	2016	2017	2018	2019	2020	2021	2022	2023
Différends familiaux	101	35	23	24	16	11	67	131	119	137	117	126
Différend (pas de coups)	12	7	8	5	5	2	13	24	17	11	11	12
Affaire civile	23	65	39	34	17	29	26	16	11	9	11	6
Protection de la jeunesse	12	23	34	29	7	7	24	14	9	6	14	28
Autres	23	8	4	5	13	22	18	14	13	28	27	36
Total	171	138	108	97	58	71	148	199	169	191	180	208

Catastrophes

	2000	2013	2014	2015	2016	2017	2018	2019	2020	2021	2022	2023
Fuite de gaz									1			



Catastrophes

	2000	2013	2014	2015	2016	2017	2018	2019	2020	2021	2022	2023
Dégâts tempête	3	4	1	1	2					1	2	
Problèmes causés par l'eau	1											
Dégâts eau	1				1			1	1			
Autres	2											
Total	7	4	1	1	3			1	2	1	2	

Ordre public

	2000	2013	2014	2015	2016	2017	2018	2019	2020	2021	2022	2023
Troubles		6	1	2		5	1	1	4	3	2	5
Autres	2		1								1	1
Total	2	6	2	2		5	1	1	4	3	3	6

Agissements suspects

	2000	2013	2014	2015	2016	2017	2018	2019	2020	2021	2022	2023
	17	45	28	28	19	11	11	13	11	4	8	4
Total	17	45	28	28	19	11	11	13	11	4	8	4

Objets trouvés

	2000	2013	2014	2015	2016	2017	2018	2019	2020	2021	2022	2023
	6	7	12	9	6	6	1	6	2	2	2	1
Total	6	7	12	9	6	6	1	6	2	2	2	1

Objets perdus

	2000	2013	2014	2015	2016	2017	2018	2019	2020	2021	2022	2023
	494	885	1.014	1.027	1.120	631	647	691	528	522	615	568
Total	494	885	1.014	1.027	1.120	631	647	691	528	522	615	568

Autres non-infractions

	2000	2013	2014	2015	2016	2017	2018	2019	2020	2021	2022	2023
Ordonnance de capture	1	2	3		1		1	4	1	1		1
Réhabilitation						1						
Non-respect des conditions	1	1	6	6	5	7	12	14	8	3	3	2



Autres non-infractions

	2000	2013	2014	2015	2016	2017	2018	2019	2020	2021	2022	2023
Procès-verbal d'information	35	169	153	97	68	61	63	50	30	20	20	11
Notification		25	22	12	29	36	31	24	27	37	25	20
Dégradation involontaire câbles (non-télécom)		18	10	10	12	3	3	1	6	3	3	1
Comportement lié à une radicalisation violente								2	2		1	
Demande signalement surveillance électronique										1	21	16
Fonction de contrôle armes		2	22	1	2	2		1		17	16	31
Non spécifié												1
Autres non infractions	21											
Total	58	217	216	126	117	110	110	96	74	82	89	83