

STATISTIQUES POLICIERES DE CRIMINALITE

LIEU DE PERPETRATION: ZONE DE POLICE

KEMPENLAND

2000 - 2023

Police fédérale - DGRIDRIIBIPOL

STATISTIQUES POLICIERES DE CRIMINALITE

LIEU DE PERPETRATION: ZONE DE POLICE

KEMPENLAND

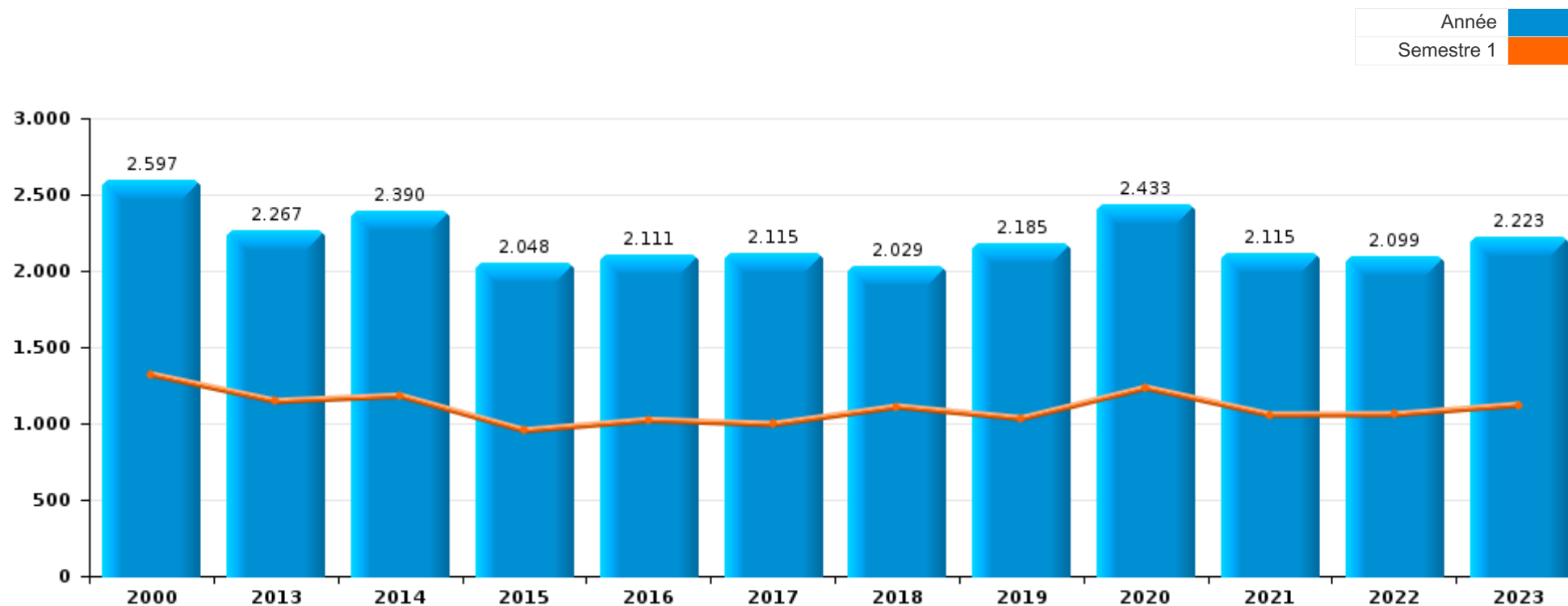
PARTIE I : INFRACTIONS JUDICIAIRES

CRIMINALITE ENREGISTREE COMMISE AU NIVEAU DE LA ZONE DE POLICE



KEMPENLAND

	2000	2013	2014	2015	2016	2017	2018	2019	2020	2021	2022	2023
Nombre total des délits	2.597	2.267	2.390	2.048	2.111	2.115	2.029	2.185	2.433	2.115	2.099	2.223





KEMPENLAND

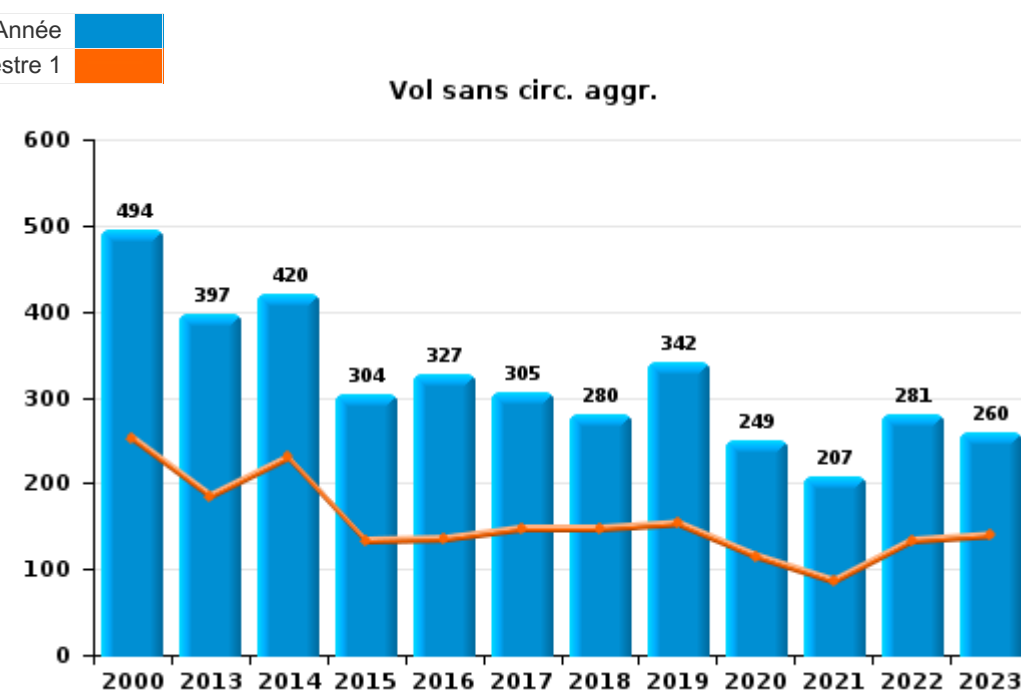
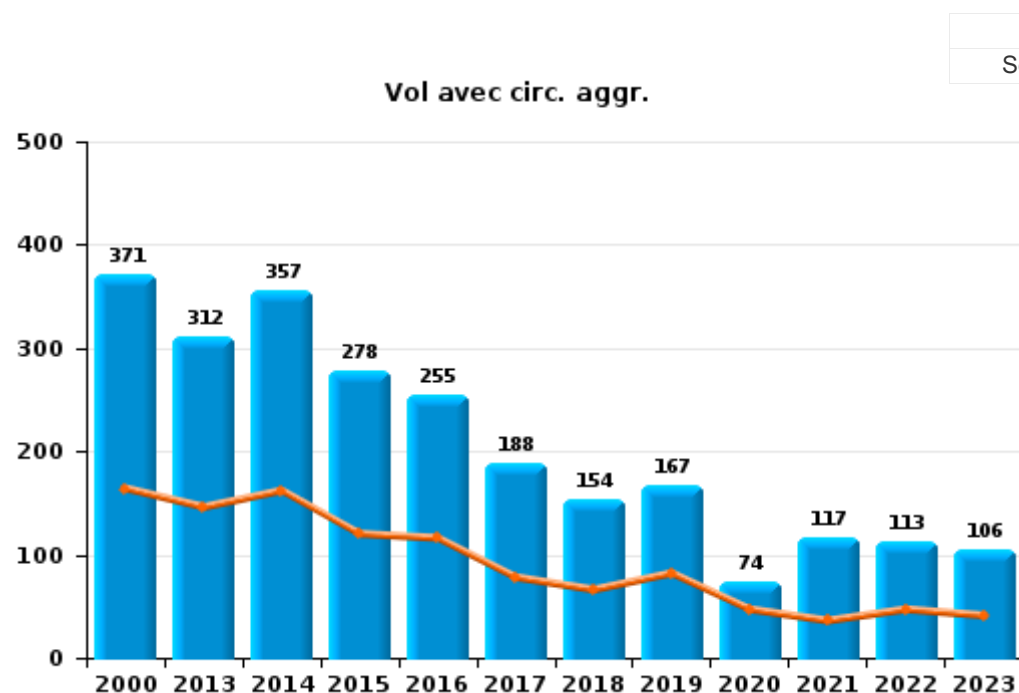
	2000	2013	2014	2015	2016	2017	2018	2019	2020	2021	2022	2023
Vol et extorsion	1.090	715	786	587	588	497	439	518	326	332	402	384
Drogues	291	302	315	297	339	336	386	379	421	342	224	264
Dégradation de la propriété	334	256	270	226	179	232	187	182	185	176	160	169
Infr. contre l'intégrité physique	169	174	150	150	187	181	173	215	176	188	196	207
Fraude	87	85	117	103	69	91	72	91	93	116	144	190
Législation sur les étrangers	12	80	92	68	89	78	82	95	101	111	115	137
Infr. contre la sécurité publique	123	72	74	65	87	96	75	81	95	106	78	78
Registre de population	46	92	85	88	67	75	62	76	58	60	83	74
Armes et explosifs	41	88	72	66	76	73	68	75	90	62	58	38
Protection de la jeunesse	11	46	54	42	61	63	74	63	102	102	75	95
Criminalité informatique		21	30	27	14	24	46	71	73	112	175	185
Infr. contre autres valeurs morales et sentiments	49	69	62	65	43	53	68	67	70	76	81	74
Infr. contre la famille	64	67	60	29	63	49	60	52	23	26	46	42
Infr. contre les moeurs	33	46	44	39	57	45	36	38	50	54	50	57
Environnement	83	15	39	38	43	45	29	39	32	41	39	45
Santé publique	5	2	6	4	3	9	7	7	347	80	7	1
Ivresse et alcool	19	26	34	55	52	38	42	35	63	33	34	32
Infr. contre la foi publique	32	23	28	54	29	38	31	35	47	31	41	46
Infr. contre l'autorité publique	9	16	27	16	22	22	28	16	39	20	30	20
Protection des revenus publics	16	39	24	13	16	33	23	7	3	3		2
Code pénal social	4	4	5	4	5	7	7	8	15	7	18	27
Autres lois spéciales	7	2	3	3	7	8	8	7	9	5	11	15
Code pénal militaire et milice	18	3	4	2		2	3	1	1	4	13	3
Infr. contre la liberté individuelle	2	6	1	1	4	3	5	3	5	6	6	9
Protection de la personne	11				5	2	1	6	3	3	2	9
Hormones et dopage		5		1		3	3	9	1	2		2
Travail	1	1		1		8	4	1	2	2	1	5
Contravention Code pénal	23				1							
Carte d'identité	12	1		2		3				2		
Marchand de sommeil			1				1	1	1	4	3	6
Pratiques commerciales	2	3	1		1					5	1	4
Traite des êtres humains		2	1		1		1	1	2	2		1
Infr. relative au statut juridique de l'enfant		2		2	2		1	1		1	1	
Législation économique		1	1				1	2			4	1
Infr. contre la Sécurité de l'Etat		1	1				4	2				
Exercice illégal de l'autorité publique	1	1	2		1							1
Autres infractions Code pénal			1				2	1		1		
Législation sur les élections	2											
Sécurité privée		1				1						
Provocation crime ou délits											1	
Sous-total	2.597	2.267	2.390	2.048	2.111	2.115	2.029	2.185	2.433	2.115	2.099	2.223
Contravention règlement policier local	1	9	6	7	5	1	49	42	128	68	51	41
Sous-total	1	9	6	7	5	1	49	42	128	68	51	41
Total	2.598	2.276	2.396	2.055	2.116	2.116	2.078	2.227	2.561	2.183	2.150	2.264



I.1. Catégorie des infractions : Vol et extorsion (top 5 des infractions au niveau national 2023)

KEMPENLAND

	2000	2013	2014	2015	2016	2017	2018	2019	2020	2021	2022	2023
Vol sans circ. aggr.	494	397	420	304	327	305	280	342	249	207	281	260
Vol avec circ. aggr.	371	312	357	278	255	188	154	167	74	117	113	106
Vol non spécifié	224		2				1					
Extorsion	1	6	7	5	5	4	4	9	3	8	8	18
Autres					1							
Total	1.090	715	786	587	588	497	439	518	326	332	402	384





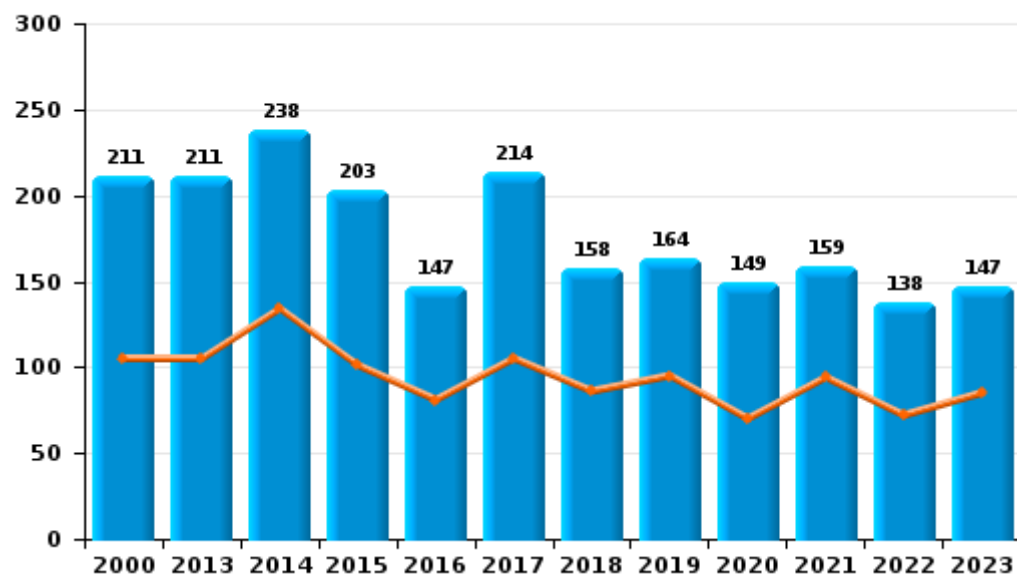
I.2. Catégorie des infractions : Dégradation de la propriété (top 5 des infractions au niveau national 2023)

KEMPENLAND

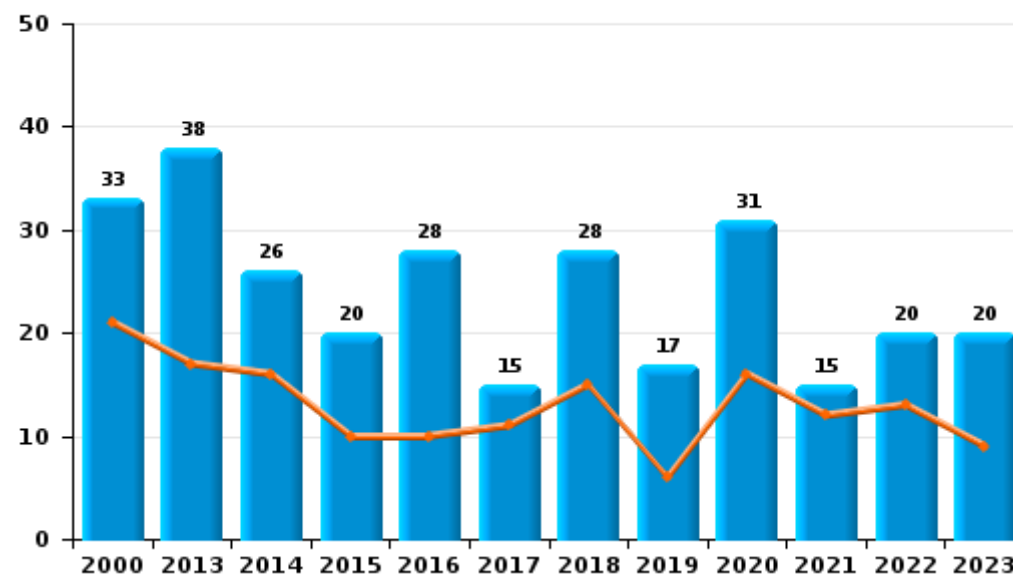
	2000	2013	2014	2015	2016	2017	2018	2019	2020	2021	2022	2023
Vandalisme	211	211	238	203	147	214	158	164	149	159	138	147
Incendie involontaire	23	29	17	10	16	9	15	11	17	4	8	10
Incendie volontaire	10	9	9	10	12	6	13	6	14	11	12	10
Destruction, dénaturation, dégradation	90	7	3	2	2	3	1	1	4	2	1	2
Destruction par explosion volontaire			3	1	2				1		1	
Total	334	256	270	226	179	232	187	182	185	176	160	169



Vandalisme



Incendie

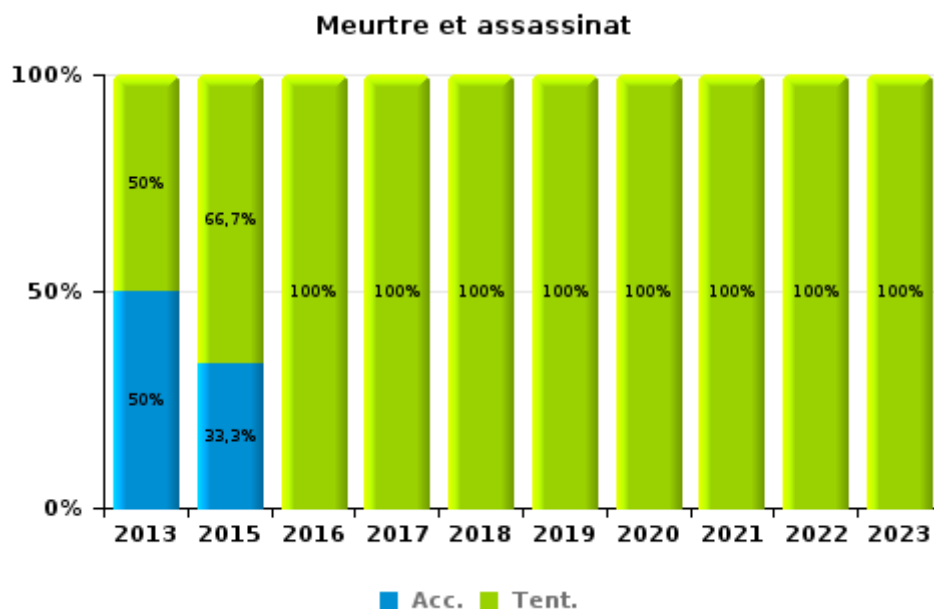
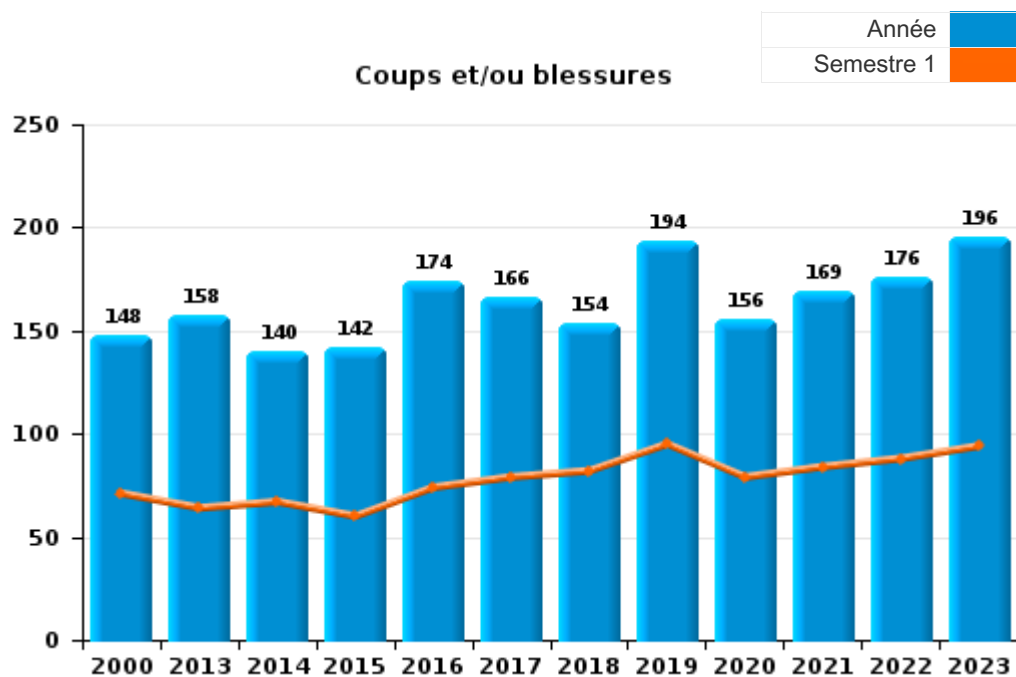




I.3. Catégorie des infractions : Infr. contre l'intégrité physique (top 5 des infractions au niveau national 2023)

KEMPENLAND

	2000	2013	2014	2015	2016	2017	2018	2019	2020	2021	2022	2023
Coups et/ou blessures	148	158	140	142	174	166	154	194	156	169	176	196
Autres	21	14	10	5	12	12	15	20	17	17	13	9
Meurtre et assassinat		2		3	1	3	4	1	3	2	7	2
Total	169	174	150	150	187	181	173	215	176	188	196	207





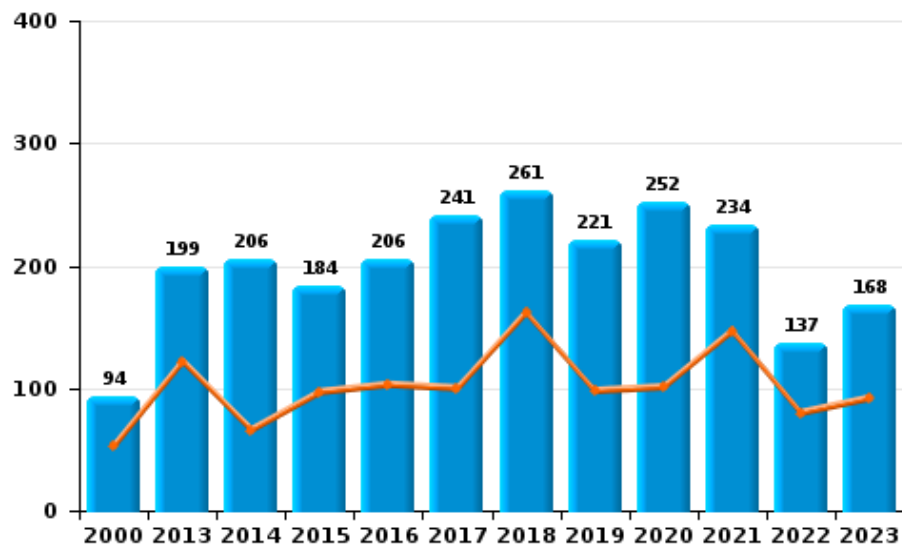
I.4. Catégorie des infractions : Drogues (top 5 des infractions au niveau national 2023)

KEMPENLAND

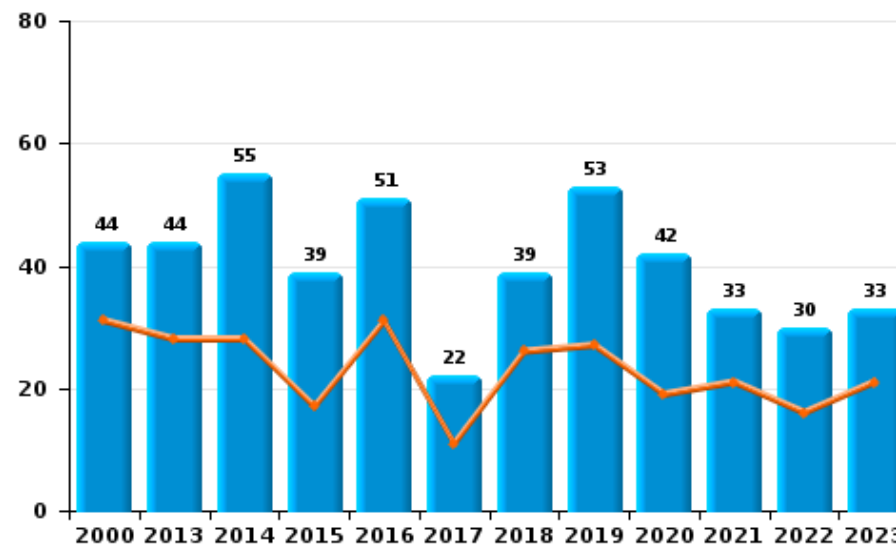
	2000	2013	2014	2015	2016	2017	2018	2019	2020	2021	2022	2023
Détention	94	199	206	184	206	241	261	221	252	234	137	168
Commerce	44	44	55	39	51	22	39	53	42	33	30	33
Importation et exportation	18	35	35	33	32	18	38	36	64	30	20	22
Usage	133	3	1	12	29	15	19	20	27	27	22	17
Fabrication		16	14	29	15	24	25	44	32	18	15	24
Autres	2	5	4		6	16	4	5	4			
Total	291	302	315	297	339	336	386	379	421	342	224	264

Année	■
Semestre 1	■

Détention



Commerce





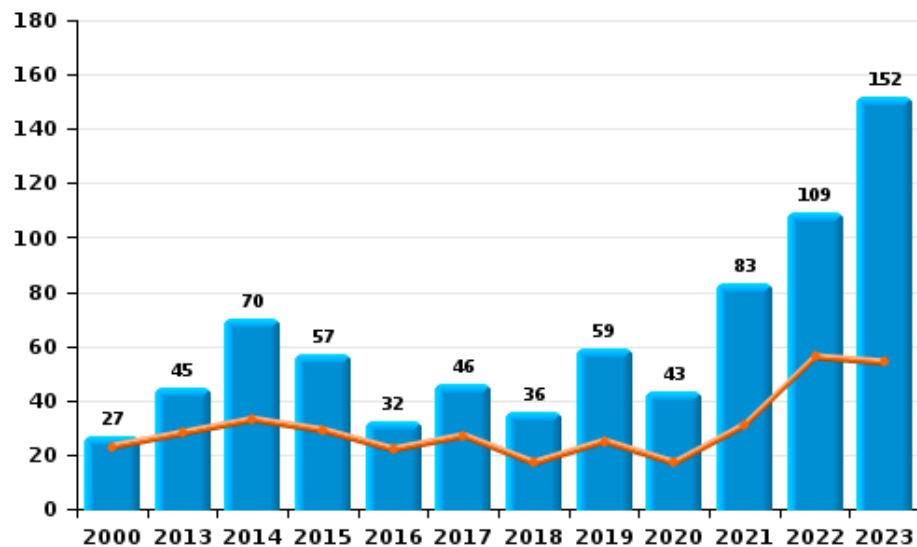
I.5. Catégorie des infractions : Fraude (top 5 des infractions au niveau national 2023)

KEMPENLAND

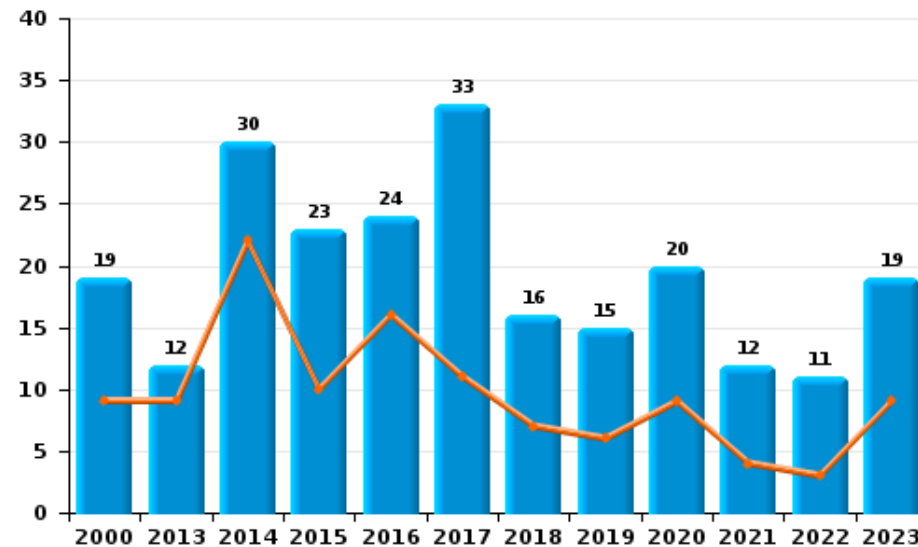
	2000	2013	2014	2015	2016	2017	2018	2019	2020	2021	2022	2023
Abus de confiance et infr. apparentées	19	12	30	23	24	33	16	15	20	12	11	19
Détournement et destruction frauduleuse	7	10	7	2	2	1	3	8	5	11	9	3
Escroquerie	27	45	70	57	32	46	36	59	43	83	109	152
Fraudes: Autres	8	1	2	1		3	3	3	12	5	10	10
Grivèlerie	11	9	5	12	5	3	10	2	6	1		2
Infr. liées à l'insolvabilité		5	1	5	1	1	1	1	3	2	2	4
Recel	15	3	2	3	5	4	3	3	4	2	3	
Total	87	85	117	103	69	91	72	91	93	116	144	190



Escroquerie



Abus de confiance et infr. apparentée



STATISTIQUES POLICIERES DE CRIMINALITE

LIEU DE PERPETRATION: ZONE DE POLICE

KEMPENLAND

PARTIE II : FIGURES CRIMINELLES / PHENOMENES



KEMPENLAND

FC Vol moyen de transport

	2000	2013	2014	2015	2016	2017	2018	2019	2020	2021	2022	2023
Vol de voiture	46	14	26	12	19	12	12	16	6	1	13	4
Vol de moto	7	3	7	2	1	1	2	1			3	2
Carjacking			1				1	1			1	
Homejacking		1		1								
Vol dans les garages	5	3	2	1	4			3				
Vol de vélomoteur	24	4	4	3	3	7	3	10	4	2	3	4
Vol de vélo	193	122	144	106	100	71	88	65	48	39	47	49

FC Cambriolage

	2000	2013	2014	2015	2016	2017	2018	2019	2020	2021	2022	2023
Cambriolage dans habitation	170	139	140	142	140	98	87	60	36	51	49	64
Cambriolage ds entreprise ou commerce	130	66	50	32	34	19	17	30	8	7	8	7
Cambriolage ds service public ou bâtiment administ	46	24	23	21	12	11	5	9	6	13	8	5
Vol au bélier	1	1		2							1	
Cambriolage dans bâtiment (total)	336	228	213	195	185	128	107	98	50	70	65	76



FC Vol autre

	2000	2013	2014	2015	2016	2017	2018	2019	2020	2021	2022	2023
Vol à main armée	5	5	6	2	1	6	4	5	3	2	3	2
Vol avec violence sans arme	12	10	15	14	11	7	6	18	7	14	14	16
Vol dans ou sur un véhicule	131	37	63	39	40	30	28	55	17	30	17	37
Vol d'armes et explosifs	1	10	9	6	4	9	5	1	7	5	7	3
Steaming					1							
Arrachage de sac à main		1										
Vol à l'arraché	6	2	2		1	2	1	1	1	3	2	
Vol à la tire	18	27	22	6	16	7	6	11	4	3	5	2
Vol à l'étalage	10	36	38	26	32	27	34	69	54	57	64	54
Vol par ruse	11	31	26	5	12	11	9	16		5	7	2
Vol de métaux	2	12	14	8	4	2	1	4	3	2	4	5
Vol sur les chantiers	14	2	3	8		1	7	5	7	3	5	5
Home-invasion			2		1	2	1	1	1		1	1
Vol d'animaux	5	3	4	2	2	1					1	1
Vol de cargaison			2									1

Criminalité ICT

	2000	2013	2014	2015	2016	2017	2018	2019	2020	2021	2022	2023
Fraude de cartes de paiements	4	5	8	10	3	13	10	7	9	8	4	4
Phishing		1	1			4	18	44	36	62	73	64
Ransomware					2			2				
Shouldersurfing			1		1	8	1	2				
Skimming			1				2	1	2	1		



FC Autre

	2000	2013	2014	2015	2016	2017	2018	2019	2020	2021	2022	2023
Violence contre les métiers d'intérêt général	1	7	8	9	5	14	9	7	10	5	7	18
Viol collectif	1				1	2	2				2	
Graffiti	2	7	18	3	3		7	5		4	6	7
Dégradation de voiture	55	84	90	65	57	84	63	59	69	57	50	59
Rixe au couteau			2	4	2	2	1	2	4	1	5	3

PH Violence intrafamiliale (VIF)

	2000	2013	2014	2015	2016	2017	2018	2019	2020	2021	2022	2023
VIF: physique, dans le couple	12	58	53	46	70	83	64	73	54	66	71	70
VIF: physique, envers des descendants		10	11	6	8	8	9	14	12	8	12	15
VIF: physique, envers d'autres membres	29	15	12	8	12	15	19	16	12	12	12	6
VIF: sexuelle, dans le couple			1	2	1	4				1	1	
VIF: sexuelle, envers des descendants	1	2	2	1	3	1	3	4	2	2	1	
VIF: sexuelle, envers d'autres membres			1	1			1			3		
VIF: psychique, dans le couple	39	72	54	37	81	72	79	69	36	37	61	54
VIF: psychique, envers des descendants				6	8	14	8	11	12	9	7	9
VIF: psychique, envers d'autres membres	1	1	2	9	3	9	7	5	6	6	1	1
VIF: économique, dans le couple		3	6	4	5	7	5	7	5	7	5	8
VIF: économique, envers des descendants	2	1		2		1			1	1		
VIF: économique, envers d'autres membres	27	7	14	11	6	6	5	4	4	4	4	9



PH Hormones et dopage

	2000	2013	2014	2015	2016	2017	2018	2019	2020	2021	2022	2023
Dopage humain		5		1	1	3	5	11	2	4		2
Engraissement illégal				6	2	1	2			2		

PH Drogues

	2000	2013	2014	2015	2016	2017	2018	2019	2020	2021	2022	2023
Vente de cocaïne		6	5	7	5	3	5	12	7	5	9	5
Import-export de cocaïne		2	1			2		3	1	1		1
Production de drogues synthétiques		5	2	5	1	5	3	5	6	6	2	3
Import-export de drogues synthétiques		3	7	5	2	3	4	1	2	1		1
Vente de drogues synthétiques		27	32	25	26	13	19	26	13	16	12	9
Production de cannabis (culture)		11	8	13	5	10	15	28	11	6	6	16
Import-export de cannabis en grande quantité								1				
Vente de cannabis en grande quantité							1		1			
Vente-traffic d'héroïne			1	1				3	1			

PH Trafic d'armes

	2000	2013	2014	2015	2016	2017	2018	2019	2020	2021	2022	2023
Commerce et production d'arme à feu et mun.		1	1	2	1				1	3	2	
Commerce et production d'arme non à feu			1		3		1					

PH Traite des êtres humains

	2000	2013	2014	2015	2016	2017	2018	2019	2020	2021	2022	2023
TEH - exploitation économique		1	1					1	2	1		
TEH - exploitation sexuelle	10	4	3	1	1	1	2	2	4	3	1	3



PH Violence dans l'espace public

	2000	2013	2014	2015	2016	2017	2018	2019	2020	2021	2022	2023
Violence physique (transport public)		1	3	1	1	1	1	2	4	3	2	5
Violence physique (voie publique)	28	37	30	44	39	44	38	39	46	38	32	51
Violence physique (autre endroit public)	4	3	1	4	6	2	5	5	5	2	3	4
Violence physique (endroit accessible au public)	55	23	22	28	24	22	32	34	17	23	26	21
Violence sexuelle (transport public)					3				1		2	
Violence sexuelle (voie publique)	9	11	5	4	5	5	5	3	4	8	1	2
Violence sexuelle (autre endroit public)	4	3	2	1	1	1			2	4		
Violence sexuelle (endroit accessible au public)	7	3	9	3	5	4	4	6	4	4	5	9
Violence psychique (transport public)					1					1	3	
Violence psychique (voie publique)	35	26	26	26	24	30	33	23	47	37	40	30
Violence psychique (autre endroit public)	3	5	1	5	5	3	2		3	4	2	3
Violence psychique (endroit accessible au public)	29	14	15	14	19	13	11	27	22	14	12	21
Vol à main armée (transport public)			1									
Vol à main armée (voie publique)		1		1			1	2	1	1		
Vol à main armée (endroit accessible au public)	4	2	1	1		3	2	2	1	1	2	
Vol avec violence sans arme (transport public)				2					1			
Vol avec violence sans arme (voie publique)	5	4	5	3	2	1	1	5		3	1	
Vol avec violence sans arme (autre endroit public)		1										
Vol avec violence sans arme (endr. acces. au pub.)	3	3	4	3	4		1	3	2	2	4	3



PH Autre

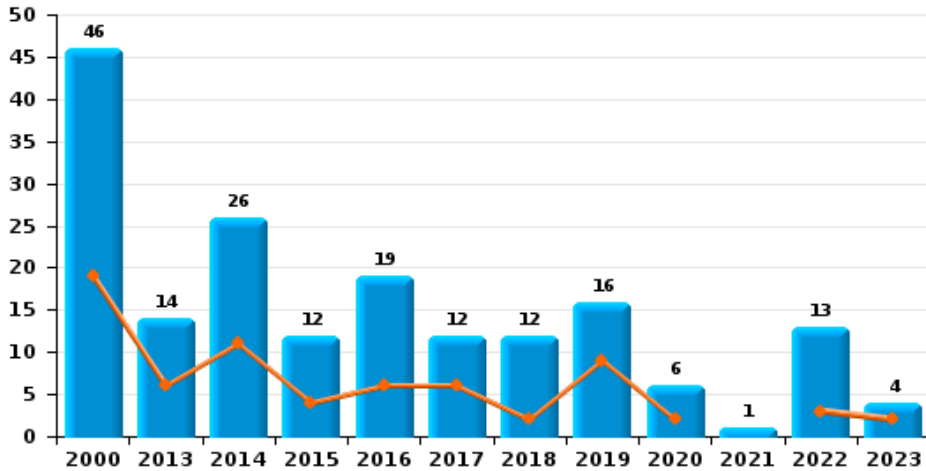
	2000	2013	2014	2015	2016	2017	2018	2019	2020	2021	2022	2023
Faux policiers		1	4	1				1				
Terrorisme, extrémisme et radicalisme					1	1	4	3		2	1	3
Cyberharcèlement		25	33	30	35	42	36	34	24	29	31	24
Fraude à l'identité	2	9	15	12	8	17	16	20	22	19	29	41



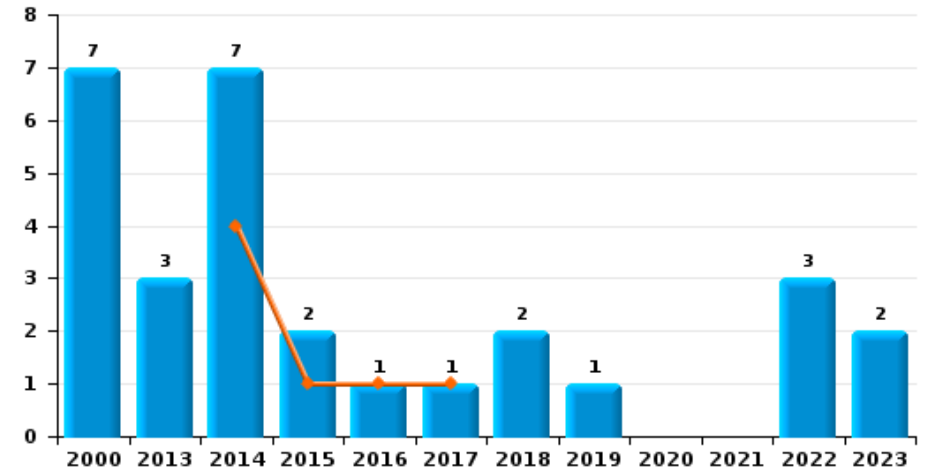
KEMPENLAND

Année	■
Semestre 1	■

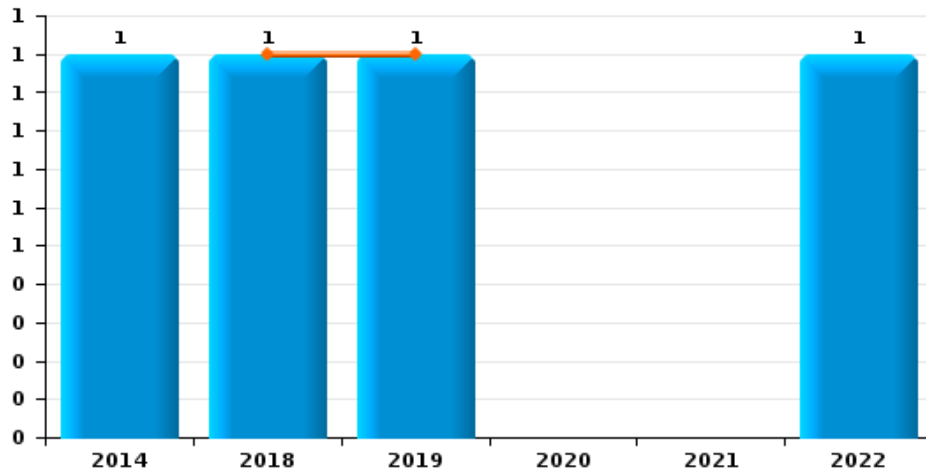
Vol de voiture



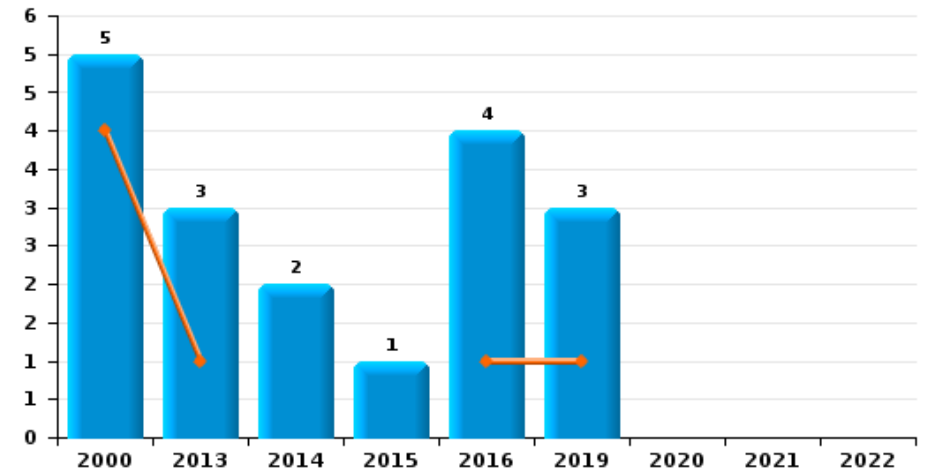
Vol de moto



Carjacking



Vol dans les garages

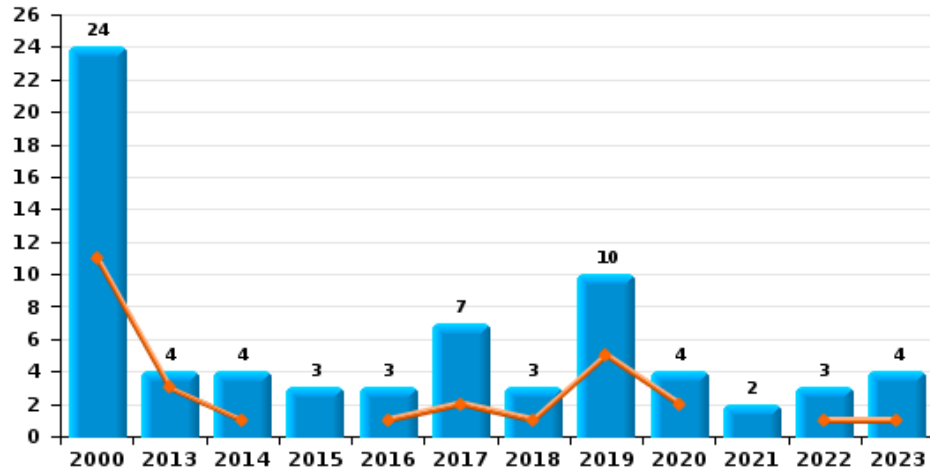




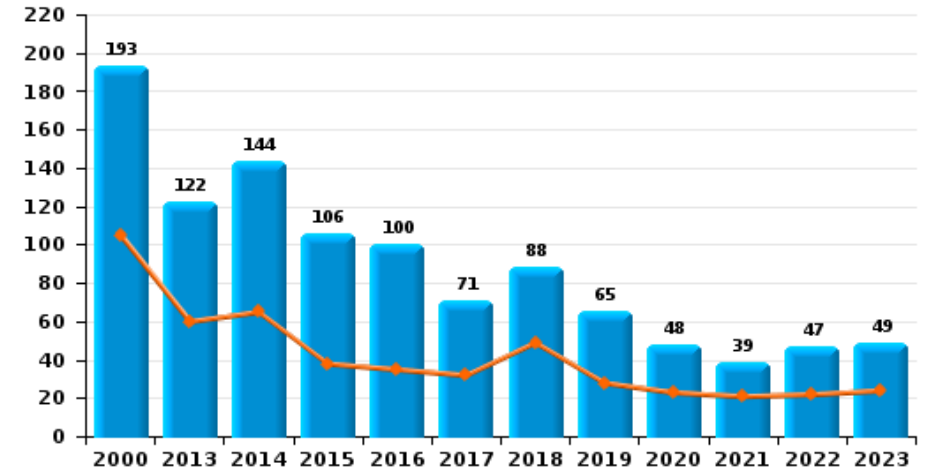
KEMPENLAND

Année	■
Semestre 1	■

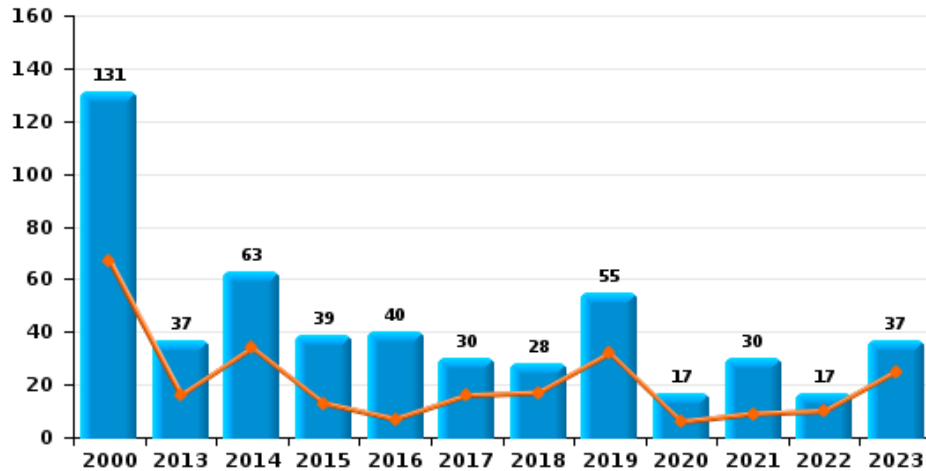
Vol de vélomoteur



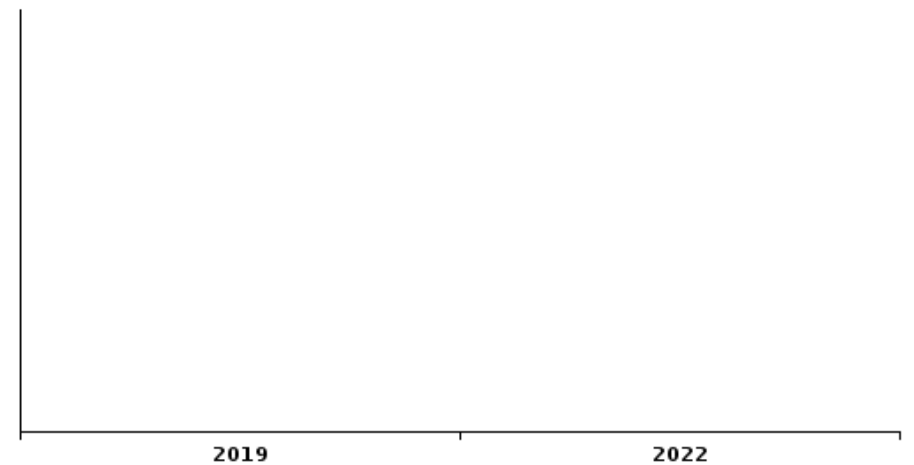
Vol de vélo



Vol dans ou sur un véhicule



Sacjacking dans une voiture

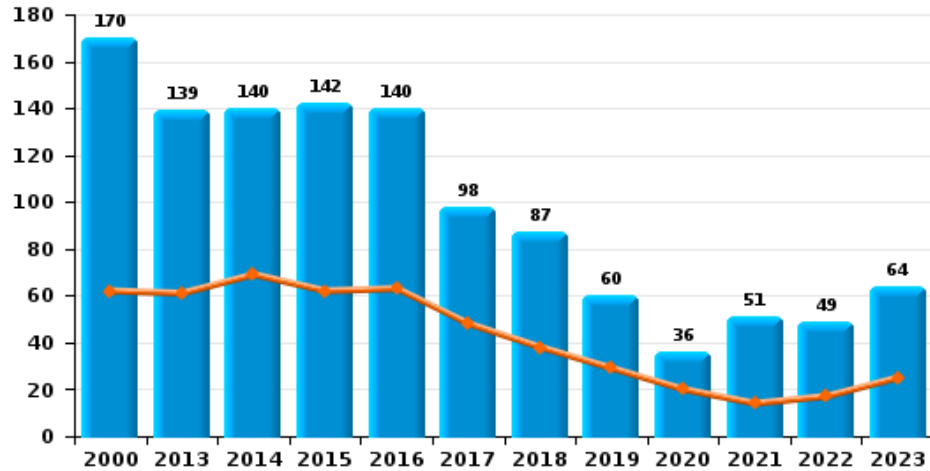




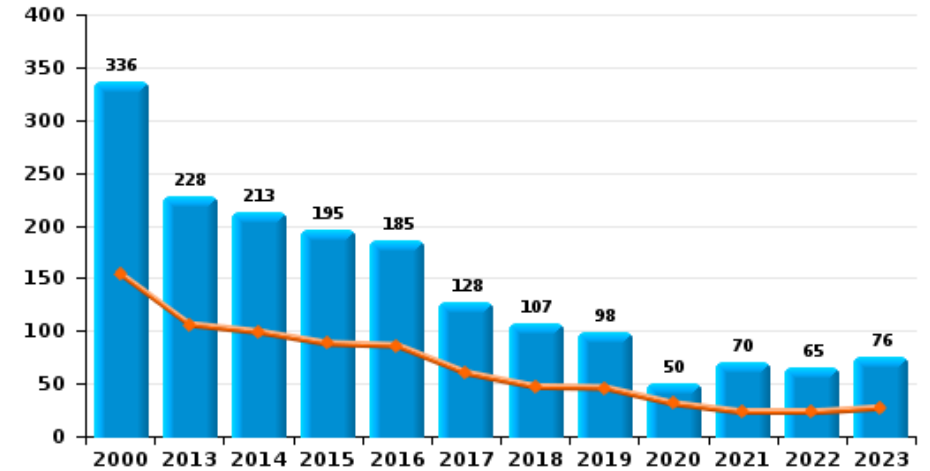
KEMPENLAND

Année	■
Semestre 1	■

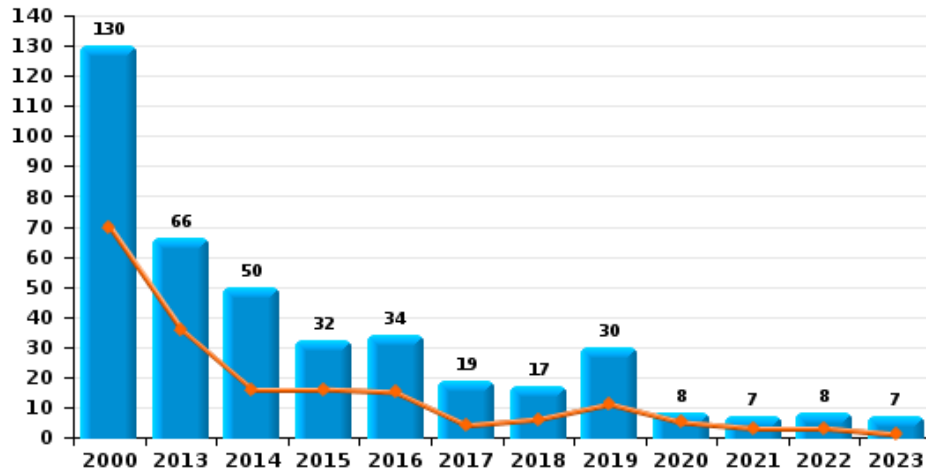
Cambriolage dans habitation



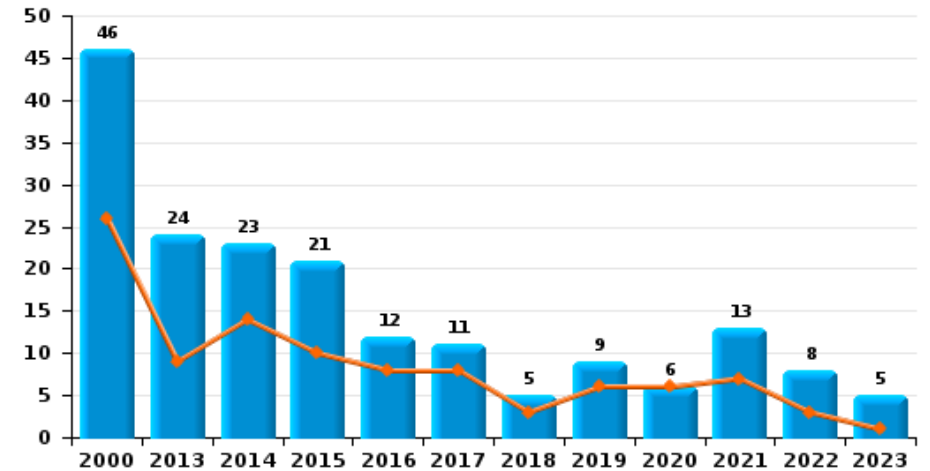
Cambriolage dans bâtiment (total)



Cambriolage ds entreprise ou commerce



Cambriolage ds service public ou bâtiment administ

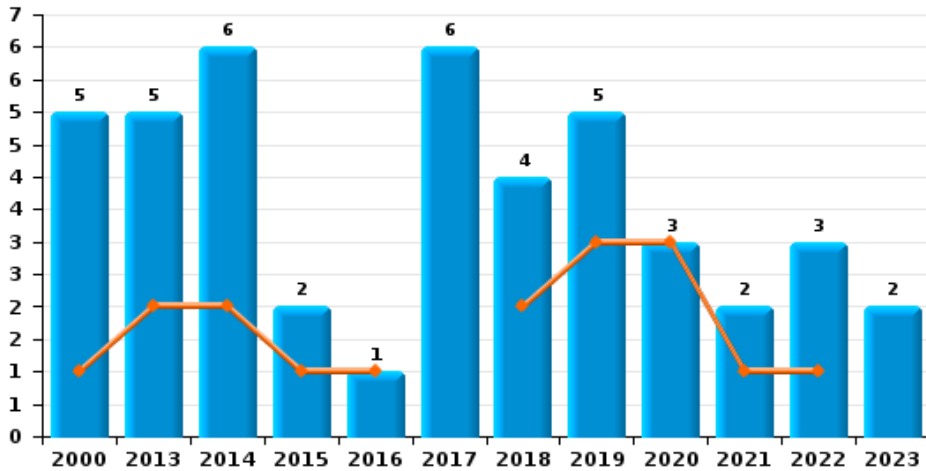




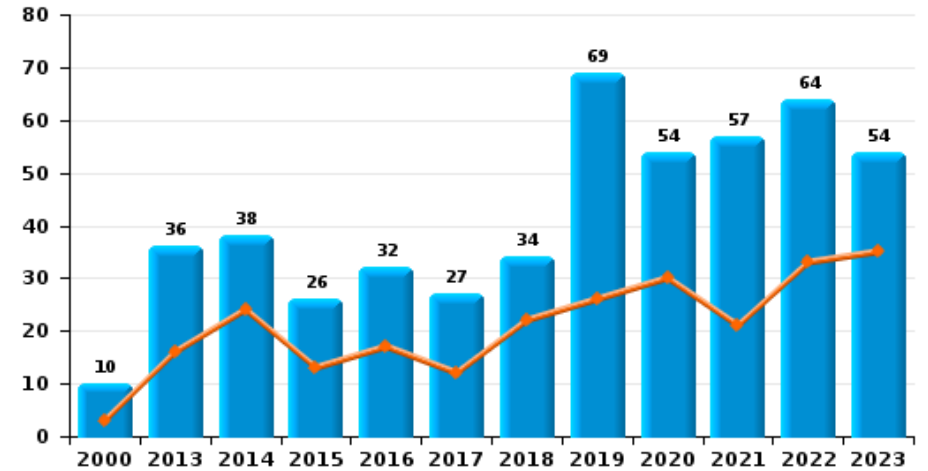
KEMPENLAND

Année ■
Semestre 1 ■

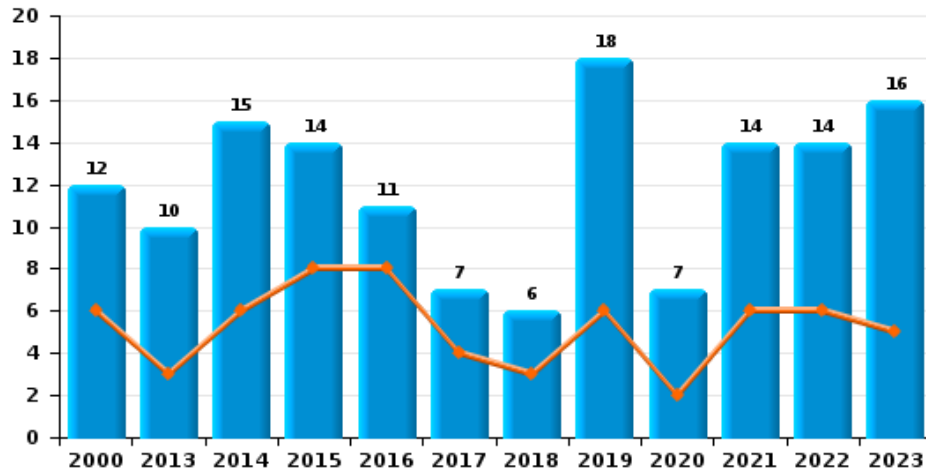
Vol à main armée



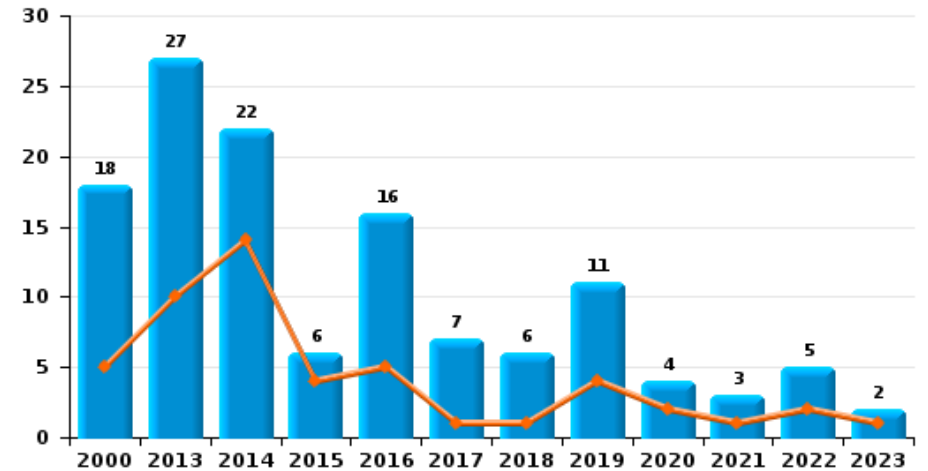
Vol à l'étalage



Vol avec violence sans arme



Vol à la tire

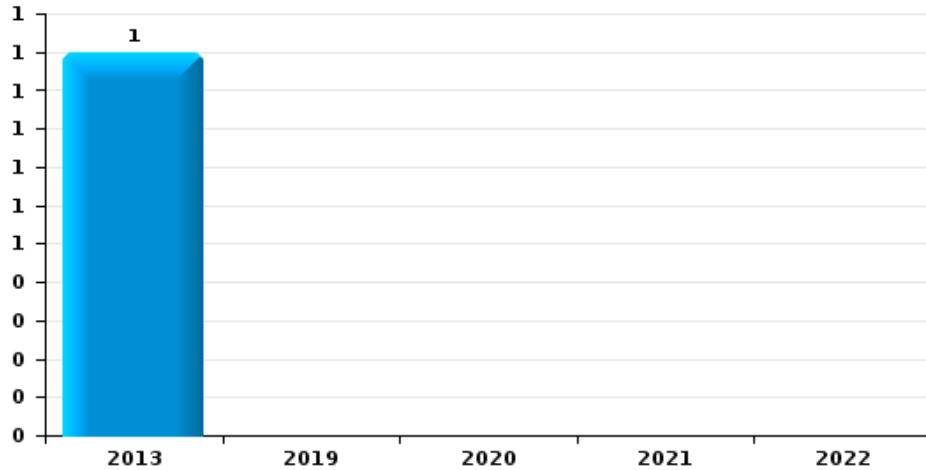




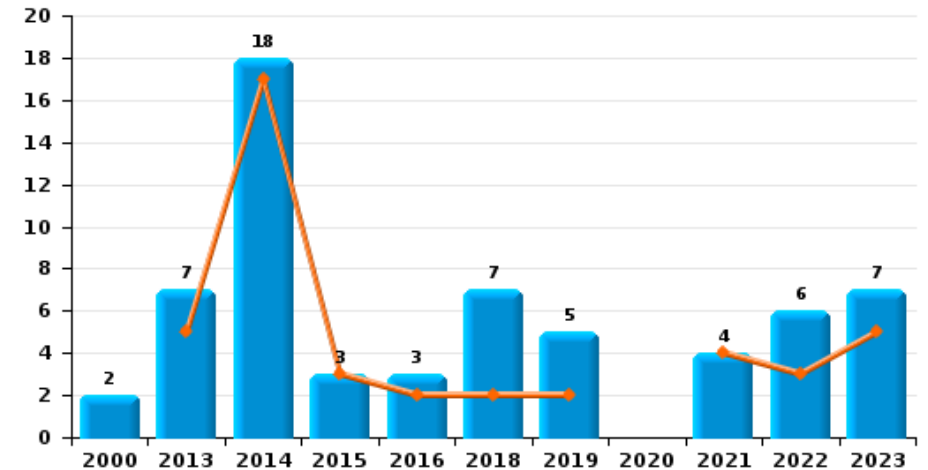
KEMPENLAND

Année ■
Semestre 1 ■

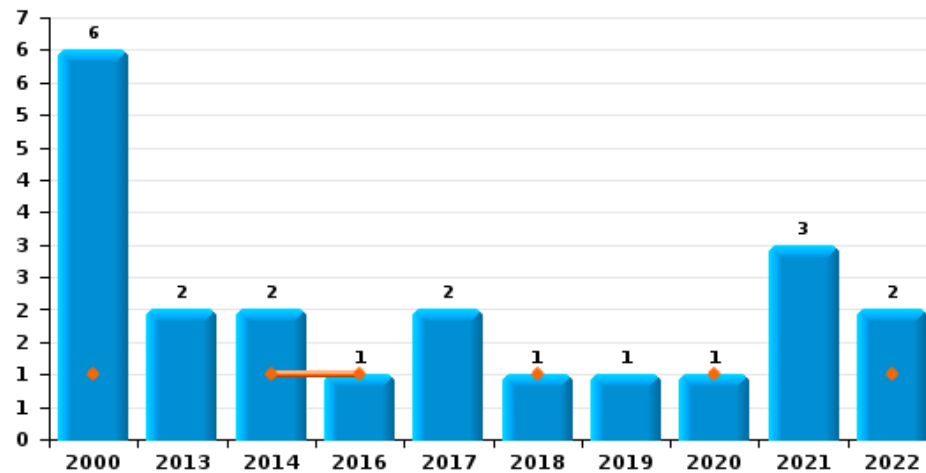
Arrachage de sac à main



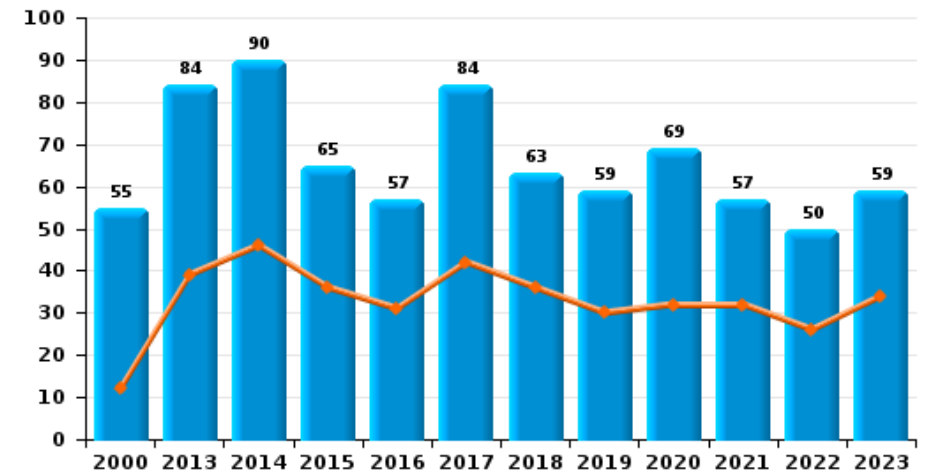
Graffiti



Vol à l'arraché



Dégradation de voiture





KEMPENLAND

FC Vol moyen de transport

		2000	2013	2014	2015	2016	2017	2018	2019	2020	2021	2022	2023
Vol de voiture	Sem 1	19	6	11	4	6	6	2	9	2		3	2
	Sem 2	27	8	15	8	13	6	10	7	4	1	10	2
Total		46	14	26	12	19	12	12	16	6	1	13	4
Vol de moto	Sem 1			4	1	1	1						
	Sem 2	7	3	3	1			2	1			3	2
Total		7	3	7	2	1	1	2	1			3	2
Carjacking	Sem 1							1	1				
	Sem 2			1								1	
Total				1				1	1			1	
Homejacking	Sem 1				1								
	Sem 2		1										
Total			1		1								
Vol dans les garages	Sem 1	4	1			1			1				
	Sem 2	1	2	2	1	3			2				
Total		5	3	2	1	4			3				
Vol de vélomoteur	Sem 1	11	3	1		1	2	1	5	2		1	1
	Sem 2	13	1	3	3	2	5	2	5	2	2	2	3
Total		24	4	4	3	3	7	3	10	4	2	3	4
Vol de vélo	Sem 1	105	60	65	38	35	32	49	28	23	21	22	24
	Sem 2	88	62	79	68	65	39	39	37	25	18	25	25
Total		193	122	144	106	100	71	88	65	48	39	47	49



FC Cambriolage

		2000	2013	2014	2015	2016	2017	2018	2019	2020	2021	2022	2023
Cambriolage dans habitation	Sem 1	62	61	69	62	63	48	38	29	20	14	17	25
	Sem 2	108	78	71	80	77	50	49	31	16	37	32	39
Total		170	139	140	142	140	98	87	60	36	51	49	64
Cambriolage ds entreprise ou commerce	Sem 1	70	36	16	16	15	4	6	11	5	3	3	1
	Sem 2	60	30	34	16	19	15	11	19	3	4	5	6
Total		130	66	50	32	34	19	17	30	8	7	8	7
Cambriolage ds service public ou bâtiment administ	Sem 1	26	9	14	10	8	8	3	6	6	7	3	1
	Sem 2	20	15	9	11	4	3	2	3		6	5	4
Total		46	24	23	21	12	11	5	9	6	13	8	5
Vol au bélier	Sem 1				1								
	Sem 2	1	1		1							1	
Total		1	1		2							1	
Cambriolage dans bâtiment (total)	Sem 1	154	106	99	88	86	60	47	46	31	23	23	27
	Sem 2	182	122	114	107	99	68	60	52	19	47	42	49
Total		336	228	213	195	185	128	107	98	50	70	65	76



FC Vol autre

		2000	2013	2014	2015	2016	2017	2018	2019	2020	2021	2022	2023
Vol à main armée	Sem 1	1	2	2	1	1		2	3	3	1	1	
	Sem 2	4	3	4	1		6	2	2		1	2	2
	Total	5	5	6	2	1	6	4	5	3	2	3	2
Vol avec violence sans arme	Sem 1	6	3	6	8	8	4	3	6	2	6	6	5
	Sem 2	6	7	9	6	3	3	3	12	5	8	8	11
	Total	12	10	15	14	11	7	6	18	7	14	14	16
Vol dans ou sur un véhicule	Sem 1	67	16	34	13	7	16	17	32	6	9	10	25
	Sem 2	64	21	29	26	33	14	11	23	11	21	7	12
	Total	131	37	63	39	40	30	28	55	17	30	17	37
Vol d'armes et explosifs	Sem 1		8	5	2	1	4	1	1	4	3	1	2
	Sem 2	1	2	4	4	3	5	4		3	2	6	1
	Total	1	10	9	6	4	9	5	1	7	5	7	3
Steaming	Sem 1					1							
	Total					1							
Arrachage de sac à main	Sem 2		1										
	Total		1										
Vol à l'arraché	Sem 1	1		1		1		1		1		1	
	Sem 2	5	2	1			2		1		3	1	
	Total	6	2	2		1	2	1	1	1	3	2	
Vol à la tire	Sem 1	5	10	14	4	5	1	1	4	2	1	2	1
	Sem 2	13	17	8	2	11	6	5	7	2	2	3	1
	Total	18	27	22	6	16	7	6	11	4	3	5	2



FC Vol autre

		2000	2013	2014	2015	2016	2017	2018	2019	2020	2021	2022	2023
Vol à l'étalage	Sem 1	3	16	24	13	17	12	22	26	30	21	33	35
	Sem 2	7	20	14	13	15	15	12	43	24	36	31	19
	Total	10	36	38	26	32	27	34	69	54	57	64	54
Vol par ruse	Sem 1	3	19	13	3	6	7	2	8		2	2	1
	Sem 2	8	12	13	2	6	4	7	8		3	5	1
	Total	11	31	26	5	12	11	9	16		5	7	2
Vol de métaux	Sem 1		3	4	6	2			2	2		2	2
	Sem 2	2	9	10	2	2	2	1	2	1	2	2	3
	Total	2	12	14	8	4	2	1	4	3	2	4	5
Vol sur les chantiers	Sem 1	9	1	1	5			4	4	4		1	4
	Sem 2	5	1	2	3		1	3	1	3	3	4	1
	Total	14	2	3	8		1	7	5	7	3	5	5
Home-invasion	Sem 1			1		1			1	1			
	Sem 2			1			2	1				1	1
	Total			2		1	2	1	1	1		1	1
Vol d'animaux	Sem 1	2	2	3	1	1							
	Sem 2	3	1	1	1	1	1					1	1
	Total	5	3	4	2	2	1					1	1
Vol de cargaison	Sem 1			2									
	Sem 2												1
	Total			2									1



Criminalité ICT

		2000	2013	2014	2015	2016	2017	2018	2019	2020	2021	2022	2023
Fraude de cartes de paiements	Sem 1	1	4	4	7	2	7	4	2	1	1	2	2
	Sem 2	3	1	4	3	1	6	6	5	8	7	2	2
	Total	4	5	8	10	3	13	10	7	9	8	4	4
Phishing	Sem 1			1				10	13	21	24	37	24
	Sem 2		1				4	8	31	15	38	36	40
	Total		1	1			4	18	44	36	62	73	64
Ransomware	Sem 2					2			2				
	Total					2			2				
Shouldersurfing	Sem 1						5		1				
	Sem 2			1		1	3	1	1				
	Total			1		1	8	1	2				
Skimming	Sem 1			1							1		
	Sem 2							2	1	2			
	Total			1				2	1	2	1		



FC Autre

		2000	2013	2014	2015	2016	2017	2018	2019	2020	2021	2022	2023
Violence contre les métiers d'intérêt général	Sem 1	1	4	4	4	3	4	4	2	5	2	5	11
	Sem 2		3	4	5	2	10	5	5	5	3	2	7
Total		1	7	8	9	5	14	9	7	10	5	7	18
Viol collectif	Sem 1	1				1	2	1				1	
	Sem 2							1				1	
Total		1				1	2	2				2	
Graffiti	Sem 1		5	17	3	2		2	2		4	3	5
	Sem 2	2	2	1		1		5	3			3	2
Total		2	7	18	3	3		7	5		4	6	7
Dégradation de voiture	Sem 1	12	39	46	36	31	42	36	30	32	32	26	34
	Sem 2	43	45	44	29	26	42	27	29	37	25	24	25
Total		55	84	90	65	57	84	63	59	69	57	50	59
Rixe au couteau	Sem 1			1	2	1	1			1	1	5	1
	Sem 2			1	2	1	1	1	2	3			2
Total				2	4	2	2	1	2	4	1	5	3



PH Violence intrafamiliale (VIF)

		2000	2013	2014	2015	2016	2017	2018	2019	2020	2021	2022	2023
VIF: physique, dans le couple	Sem 1	6	22	23	17	32	44	34	31	25	31	33	38
	Sem 2	6	36	30	29	38	39	30	42	29	35	38	32
Total		12	58	53	46	70	83	64	73	54	66	71	70
VIF: physique, envers des descendants	Sem 1		3	8	3	1	2	4	7	8	4	6	8
	Sem 2		7	3	3	7	6	5	7	4	4	6	7
Total			10	11	6	8	8	9	14	12	8	12	15
VIF: physique, envers d'autres membres	Sem 1	17	9	8	3	6	6	12	10	5	6	9	2
	Sem 2	12	6	4	5	6	9	7	6	7	6	3	4
Total		29	15	12	8	12	15	19	16	12	12	12	6
VIF: sexuelle, dans le couple	Sem 1			1		1	1						
	Sem 2				2		3				1	1	
Total				1	2	1	4				1	1	
VIF: sexuelle, envers des descendants	Sem 1	1	2	1		2		1	3				
	Sem 2			1	1	1	1	2	1	2	2	1	
Total		1	2	2	1	3	1	3	4	2	2	1	
VIF: sexuelle, envers d'autres membres	Sem 1							1					
	Sem 2			1	1						3		
Total				1	1			1			3		
VIF: psychique, dans le couple	Sem 1	21	32	30	17	38	36	52	27	19	17	30	31
	Sem 2	18	40	24	20	43	36	27	42	17	20	31	23
Total		39	72	54	37	81	72	79	69	36	37	61	54
VIF: psychique, envers des descendants	Sem 1				1	3	9	6	3	8	3	5	6
	Sem 2				5	5	5	2	8	4	6	2	3
Total					6	8	14	8	11	12	9	7	9



PH Violence intrafamiliale (VIF)

		2000	2013	2014	2015	2016	2017	2018	2019	2020	2021	2022	2023
VIF: psychique, envers d'autres membres	Sem 1	1	1	1	6	1	7	5	2	3	2		
	Sem 2			1	3	2	2	2	3	3	4	1	1
Total		1	1	2	9	3	9	7	5	6	6	1	1
VIF: économique, dans le couple	Sem 1		1	1	2	3	3	3	5	4	4	1	7
	Sem 2		2	5	2	2	4	2	2	1	3	4	1
Total			3	6	4	5	7	5	7	5	7	5	8
VIF: économique, envers des descendants	Sem 1		1		1		1				1		
	Sem 2	2			1				1				
Total		2	1		2		1		1		1		
VIF: économique, envers d'autres membres	Sem 1	15	4	11	6	3	3	5			2		4
	Sem 2	12	3	3	5	3	3		4	4	2	4	5
Total		27	7	14	11	6	6	5	4	4	4	4	9



PH Hormones et dopage

		2000	2013	2014	2015	2016	2017	2018	2019	2020	2021	2022	2023
Dopage humain	Sem 1		1				1	2	5	1	2		1
	Sem 2		4		1	1	2	3	6	1	2		1
	Total		5		1	1	3	5	11	2	4		2
Engraissement illégal	Sem 1				5	1		1			2		
	Sem 2				1	1	1	1					
	Total				6	2	1	2			2		



PH Drogues

		2000	2013	2014	2015	2016	2017	2018	2019	2020	2021	2022	2023
Vente de cocaïne	Sem 1		3	4	1	3	1	2	6	2	4	2	1
	Sem 2		3	1	6	2	2	3	6	5	1	7	4
Total			6	5	7	5	3	5	12	7	5	9	5
Import-export de cocaïne	Sem 1		1				2		1		1		
	Sem 2		1	1					2	1			1
Total			2	1			2		3	1	1		1
Production de drogues synthétiques	Sem 1		5	1	3	1		2	3	4	5	1	3
	Sem 2			1	2		5	1	2	2	1	1	
Total			5	2	5	1	5	3	5	6	6	2	3
Import-export de drogues synthétiques	Sem 1		3	1	2	1		3	1				1
	Sem 2			6	3	1	3	1		2	1		
Total			3	7	5	2	3	4	1	2	1		1
Vente de drogues synthétiques	Sem 1		17	16	11	18	6	13	12	9	11	8	6
	Sem 2		10	16	14	8	7	6	14	4	5	4	3
Total			27	32	25	26	13	19	26	13	16	12	9
Production de cannabis (culture)	Sem 1		6	7	6	2	3	7	13	4	3	5	11
	Sem 2		5	1	7	3	7	8	15	7	3	1	5
Total			11	8	13	5	10	15	28	11	6	6	16
Import-export de cannabis en grande quantité	Sem 2								1				
	Total								1				
Vente de cannabis en grande quantité	Sem 1									1			
	Sem 2						1						
Total							1		1				



PH Drogues

		2000	2013	2014	2015	2016	2017	2018	2019	2020	2021	2022	2023
Vente-traffic d héroïne	Sem 1			1						1			
	Sem 2				1				3				
Total				1	1				3	1			



PH Trafic d'armes

		2000	2013	2014	2015	2016	2017	2018	2019	2020	2021	2022	2023
Commerce et production d'arme à feu et mun.	Sem 1		1	1	2					1	1	2	
	Sem 2					1					2		
Total			1	1	2	1				1	3	2	
Commerce et production d'arme non à feu	Sem 1					2							
	Sem 2			1		1		1					
Total				1		3		1					



PH Traite des êtres humains

		2000	2013	2014	2015	2016	2017	2018	2019	2020	2021	2022	2023
TEH - exploitation économique	Sem 1		1							1	1		
	Sem 2			1					1	1			
Total			1	1					1	2	1		
TEH - exploitation sexuelle	Sem 1	5	1	2	1		1	1		1		1	1
	Sem 2	5	3	1		1		1	2	3	3		2
Total		10	4	3	1	1	1	2	2	4	3	1	3



PH Violence dans l'espace public

		2000	2013	2014	2015	2016	2017	2018	2019	2020	2021	2022	2023
Violence physique (transport public)	Sem 1		1	2	1			1		3	1	2	4
	Sem 2			1		1	1		2	1	2		1
Total			1	3	1	1	1	1	2	4	3	2	5
Violence physique (voie publique)	Sem 1	17	18	9	19	16	21	22	16	28	17	16	21
	Sem 2	11	19	21	25	23	23	16	23	18	21	16	30
Total		28	37	30	44	39	44	38	39	46	38	32	51
Violence physique (autre endroit public)	Sem 1	2	1			1	1	2	2	3	2		2
	Sem 2	2	2	1	4	5	1	3	3	2		3	2
Total		4	3	1	4	6	2	5	5	5	2	3	4
Violence physique (endroit accessible au public)	Sem 1	23	7	12	18	8	16	15	19	5	3	10	11
	Sem 2	32	16	10	10	16	6	17	15	12	20	16	10
Total		55	23	22	28	24	22	32	34	17	23	26	21
Violence sexuelle (transport public)	Sem 1					2				1		1	
	Sem 2					1						1	
Total						3				1		2	
Violence sexuelle (voie publique)	Sem 1	2	6	3	3	1	2	2	2	4	5	1	2
	Sem 2	7	5	2	1	4	3	3	1		3		
Total		9	11	5	4	5	5	5	3	4	8	1	2
Violence sexuelle (autre endroit public)	Sem 1	3	1	1						2	2		
	Sem 2	1	2	1	1	1	1				2		
Total		4	3	2	1	1	1			2	4		
Violence sexuelle (endroit accessible au public)	Sem 1	2	1	4	2	1	3	1	4	3	1	4	5
	Sem 2	5	2	5	1	4	1	3	2	1	3	1	4
Total		7	3	9	3	5	4	4	6	4	4	5	9



PH Violence dans l'espace public

		2000	2013	2014	2015	2016	2017	2018	2019	2020	2021	2022	2023
Violence psychique (transport public)	Sem 1					1						3	
	Sem 2										1		
Total						1					1	3	
Violence psychique (voie publique)	Sem 1	14	15	13	13	12	14	23	12	22	19	20	17
	Sem 2	21	11	13	13	12	16	10	11	25	18	20	13
Total		35	26	26	26	24	30	33	23	47	37	40	30
Violence psychique (autre endroit public)	Sem 1	1	1			1	2	2		2	3	1	1
	Sem 2	2	4	1	5	4	1			1	1	1	2
Total		3	5	1	5	5	3	2		3	4	2	3
Violence psychique (endroit accessible au public)	Sem 1	10	7	8	5	9	7	7	15	13	7	5	13
	Sem 2	19	7	7	9	10	6	4	12	9	7	7	8
Total		29	14	15	14	19	13	11	27	22	14	12	21
Vol à main armée (transport public)	Sem 2			1									
Total				1									
Vol à main armée (voie publique)	Sem 1		1		1			1	2	1			
	Sem 2										1		
Total			1		1			1	2	1	1		
Vol à main armée (endroit accessible au public)	Sem 1	1	1	1				1		1	1	1	
	Sem 2	3	1		1		3	1	2			1	
Total		4	2	1	1		3	2	2	1	1	2	
Vol avec violence sans arme (transport public)	Sem 1				1					1			
	Sem 2				1								
Total					2					1			



PH Violence dans l'espace public

		2000	2013	2014	2015	2016	2017	2018	2019	2020	2021	2022	2023
Vol avec violence sans arme (voie publique)	Sem 1	2		1	1	2	1	1	3			1	
	Sem 2	3	4	4	2				2		3		
Total		5	4	5	3	2	1	1	5		3	1	
Vol avec violence sans arme (autre endroit public)		Sem 1	1										
Total			1										
Vol avec violence sans arme (endr. acces. au pub.)	Sem 1	2	1	1	2	3		1			1	2	1
	Sem 2	1	2	3	1	1			3	2	1	2	2
Total		3	3	4	3	4		1	3	2	2	4	3



PH Autre

		2000	2013	2014	2015	2016	2017	2018	2019	2020	2021	2022	2023
Faux policiers	Sem 1			2									
	Sem 2		1	2	1				1				
Total			1	4	1				1				
Terrorisme, extrémisme et radicalisme	Sem 1						1	1	1		2		1
	Sem 2				1			3	2			1	2
Total					1	1	4	3	3		2	1	3
Cyberharcèlement	Sem 1		11	17	11	19	16	24	18	9	14	11	17
	Sem 2		14	16	19	16	26	12	16	15	15	20	7
Total			25	33	30	35	42	36	34	24	29	31	24
Fraude à l'identité	Sem 1	1	5	10	6	4	7	9	10	7	11	17	18
	Sem 2	1	4	5	6	4	10	7	10	15	8	12	23
Total		2	9	15	12	8	17	16	20	22	19	29	41



KEMPENLAND

2022

FC Vol moyen de transport

	Jan	Fév	Mar	Avr	Mai	Juin	Juil	Août	Sep	Oct	Nov	Déc	Total
Vol de voiture				1		2	3	5	1		1		13
Vol de moto							3						3
Carjacking								1					1
Vol de vélomoteur					1		1				1		3
Vol de vélo	4	5	3	2	2	6	4	7	6	1	3	4	47

FC Cambriolage

	Jan	Fév	Mar	Avr	Mai	Juin	Juil	Août	Sep	Oct	Nov	Déc	Total
Cambriolage dans habitation	4	1	7	2	3		2	3	9	6	2	10	49
Cambriolage ds entreprise ou commerce			1			2	2	1	1			1	8
Cambriolage ds service public ou bâtiment administ		1			1	1	1	1		1		2	8
Vol au bélier							1						1
Cambriolage dans bâtiment (total)	4	2	8	2	4	3	5	5	10	7	2	13	65



FC Vol autre

	Jan	Fév	Mar	Avr	Mai	Juin	Juil	Août	Sep	Oct	Nov	Déc	Total
Vol à main armée						1	1					1	3
Vol avec violence sans arme	1		2	1		2		1	2	2	2	1	14
Vol dans ou sur un véhicule	1	1	5	2	1			1		4		2	17
Vol d'armes et explosifs		1					1	2	1	2			7
Vol à l'arraché						1		1					2
Vol à la tire		1	1					2			1		5
Vol à l'étalage	6	8	3	7	1	8	4	3	5	4	8	7	64
Vol par ruse			1			1	2	1			2		7
Vol de métaux	1			1				1	1				4
Vol sur les chantiers		1						1		1		2	5
Home-invasion										1			1
Vol d'animaux								1					1

Criminalité ICT

	Jan	Fév	Mar	Avr	Mai	Juin	Juil	Août	Sep	Oct	Nov	Déc	Total
Fraude de cartes de paiements	1	1						1			1		4
Phishing	8	4	6	6	6	7	4	7	5	10	7	3	73

FC Autre

	Jan	Fév	Mar	Avr	Mai	Juin	Juil	Août	Sep	Oct	Nov	Déc	Total
Violence contre les métiers d'intérêt général		2	2	1			2						7
Viol collectif						1				1			2
Graffiti				3			1				2		6
Dégradation de voiture	7	4		1	6	8	2	2	5	9	1	5	50
Rixe au couteau	1		2		1	1							5



PH Violence intrafamiliale (VIF)

	Jan	Fév	Mar	Avr	Mai	Juin	Juil	Août	Sep	Oct	Nov	Déc	Total
VIF: physique, dans le couple	4	1	5	1	12	10	8	7	9	5	9		71
VIF: physique, envers des descendants		1	1			4		1	3		1	1	12
VIF: physique, envers d'autres membres	1	2	1		3	2	1	1	1				12
VIF: sexuelle, dans le couple										1			1
VIF: sexuelle, envers des descendants										1			1
VIF: psychique, dans le couple	4	5	4	6	5	6	4	9	5	3	6	4	61
VIF: psychique, envers des descendants			2	1	1	1	1	1					7
VIF: psychique, envers d'autres membres												1	1
VIF: économique, dans le couple					1		1		1	1		1	5
VIF: économique, envers d'autres membres							1		1	1	1		4

PH Drogues

	Jan	Fév	Mar	Avr	Mai	Juin	Juil	Août	Sep	Oct	Nov	Déc	Total
Vente de cocaïne				1		1	1	1	1	2	1	1	9
Production de drogues synthétiques					1							1	2
Vente de drogues synthétiques	1		2	1	4					1	1	2	12
Production de cannabis (culture)		3	2				1						6

PH Trafic d'armes

	Fév	Mar	Total
Commerce et production d'arme à feu et mun.	1	1	2

PH Traite des êtres humains

	Mai	Total
TEH - exploitation sexuelle	1	1



PH Violence dans l'espace public

	Jan	Fév	Mar	Avr	Mai	Juin	Juil	Août	Sep	Oct	Nov	Déc	Total
Violence physique (transport public)		2											2
Violence physique (voie publique)	1	2	6	1	3	3	2	3	3	4	1	3	32
Violence physique (autre endroit public)							1			1		1	3
Violence physique (endroit accessible au public)	1	2	2		5		3	4	3	3	1	2	26
Violence sexuelle (transport public)			1					1					2
Violence sexuelle (voie publique)					1								1
Violence sexuelle (endroit accessible au public)	1			1	1	1	1						5
Violence psychique (transport public)	1	2											3
Violence psychique (voie publique)	2	4	3	3	3	5	8	2	4	4	1	1	40
Violence psychique (autre endroit public)					1					1			2
Violence psychique (endroit accessible au public)		2		2	1		2	2	1		1	1	12
Vol à main armée (endroit accessible au public)						1	1						2
Vol avec violence sans arme (voie publique)			1										1
Vol avec violence sans arme (endr. acces. au pub.)	1		1					1	1				4

PH Autre

	Jan	Fév	Mar	Avr	Mai	Juin	Juil	Août	Sep	Oct	Nov	Déc	Total
Terrorisme, extrémisme et radicalisme							1						1
Cyberharcèlement	4		2	2		3	2	8	2	1	1	6	31
Fraude à l'identité	2	4	1	4	1	5	3	3	3		2	1	29



2023

FC Vol moyen de transport

	Jan	Fév	Mar	Avr	Mai	Juin	Juil	Août	Sep	Oct	Nov	Déc	Total
Vol de voiture		1				1		1			1		4
Vol de moto							1			1			2
Vol de vélomoteur				1			1	1	1				4
Vol de vélo	1	3	1		9	10	7	11	3	3		1	49

FC Cambriolage

	Jan	Fév	Mar	Avr	Mai	Juin	Juil	Août	Sep	Oct	Nov	Déc	Total
Cambriolage dans habitation	6	5	3	5	4	2	3	4	8	6	7	11	64
Cambriolage ds entreprise ou commerce	1									2	2	2	7
Cambriolage ds service public ou bâtiment administ	1						1			2	1		5
Cambriolage dans bâtiment (total)	8	5	3	5	4	2	4	4	8	10	10	13	76

FC Vol autre

	Jan	Fév	Mar	Avr	Mai	Juin	Juil	Août	Sep	Oct	Nov	Déc	Total
Vol à main armée										1	1		2
Vol avec violence sans arme	2	2		1			1	2	2	3	1	2	16
Vol dans ou sur un véhicule	2	1	8	2	12		4	2	1	2	3		37
Vol d'armes et explosifs			1	1							1		3
Vol à la tire						1	1						2
Vol à l'étalage	6	2	11	4	6	6	2		2	8	3	4	54
Vol par ruse					1					1			2
Vol de métaux					2				1		2		5
Vol sur les chantiers	1	1		1	1					1			5
Home-invasion										1			1
Vol d'animaux									1				1
Vol de cargaison											1		1



Criminalité ICT

	Jan	Fév	Mar	Avr	Mai	Juin	Juil	Août	Sep	Oct	Nov	Déc	Total
Fraude de cartes de paiements			2					1		1			4
Phishing	5	5	3	5	2	4	6	9	5	7	5	8	64

FC Autre

	Jan	Fév	Mar	Avr	Mai	Juin	Juil	Août	Sep	Oct	Nov	Déc	Total
Violence contre les métiers d'intérêt général	1	2	4	1	1	2			5		1	1	18
Graffiti		1		3	1		1	1					7
Dégradation de voiture	8	2	5	6	10	3	4	9	2	3	2	5	59
Rixe au couteau		1								1	1		3

PH Violence intrafamiliale (VIF)

	Jan	Fév	Mar	Avr	Mai	Juin	Juil	Août	Sep	Oct	Nov	Déc	Total
VIF: physique, dans le couple	8	9	5	3	4	9	4	4	7	8	4	5	70
VIF: physique, envers des descendants	2	1	3		2		1		2	3	1		15
VIF: physique, envers d'autres membres					1	1			1			3	6
VIF: psychique, dans le couple	6	8	1	5	6	5	2	5	4	4	3	5	54
VIF: psychique, envers des descendants			3	1	2			1				2	9
VIF: psychique, envers d'autres membres										1			1
VIF: économique, dans le couple	4	1	2							1			8
VIF: économique, envers d'autres membres				2	1	1			4	1			9

PH Hormones et dopage

	Fév	Sep	Total
Dopage humain	1	1	2



PH Drogues

	Jan	Fév	Mar	Avr	Mai	Juin	Sep	Oct	Nov	Déc	Total
Vente de cocaïne						1	2	1	1		5
Import-export de cocaïne								1			1
Production de drogues synthétiques	1					2					3
Import-export de drogues synthétiques			1								1
Vente de drogues synthétiques		1		2		3	1			2	9
Production de cannabis (culture)	3	2	2		1	3	1	1	3		16

PH Traite des êtres humains

	Fév	Juil	Nov	Total
TEH - exploitation sexuelle	1	1	1	3

PH Violence dans l'espace public

	Jan	Fév	Mar	Avr	Mai	Juin	Juil	Août	Sep	Oct	Nov	Déc	Total
Violence physique (transport public)	1		1			2					1		5
Violence physique (voie publique)	3	3	5	4	4	2	6	8	6	6	1	3	51
Violence physique (autre endroit public)				1		1			1	1			4
Violence physique (endroit accessible au public)	2	2	1	2	3	1	2	3	1	1	2	1	21
Violence sexuelle (voie publique)	1		1										2
Violence sexuelle (endroit accessible au public)	1			2	1	1		2	1			1	9
Violence psychique (voie publique)	4	1	4	1	5	2	3	1	2	5		2	30
Violence psychique (autre endroit public)				1					1	1			3
Violence psychique (endroit accessible au public)		3	3	1	3	3		2	2	3		1	21
Vol avec violence sans arme (endr. acces. au pub.)	1									1		1	3

PH Autre

	Jan	Fév	Mar	Avr	Mai	Juin	Juil	Août	Sep	Oct	Nov	Déc	Total
Terrorisme, extrémisme et radicalisme					1		2						3
Cyberharcèlement		4	5	2	3	3	2	1	3	1			24
Fraude à l'identité	4		1	3	3	7	6	2	4	4	3	4	41



STATISTIQUES POLICIERES DE CRIMINALITE

LIEU DE PERPETRATION: ZONE DE POLICE

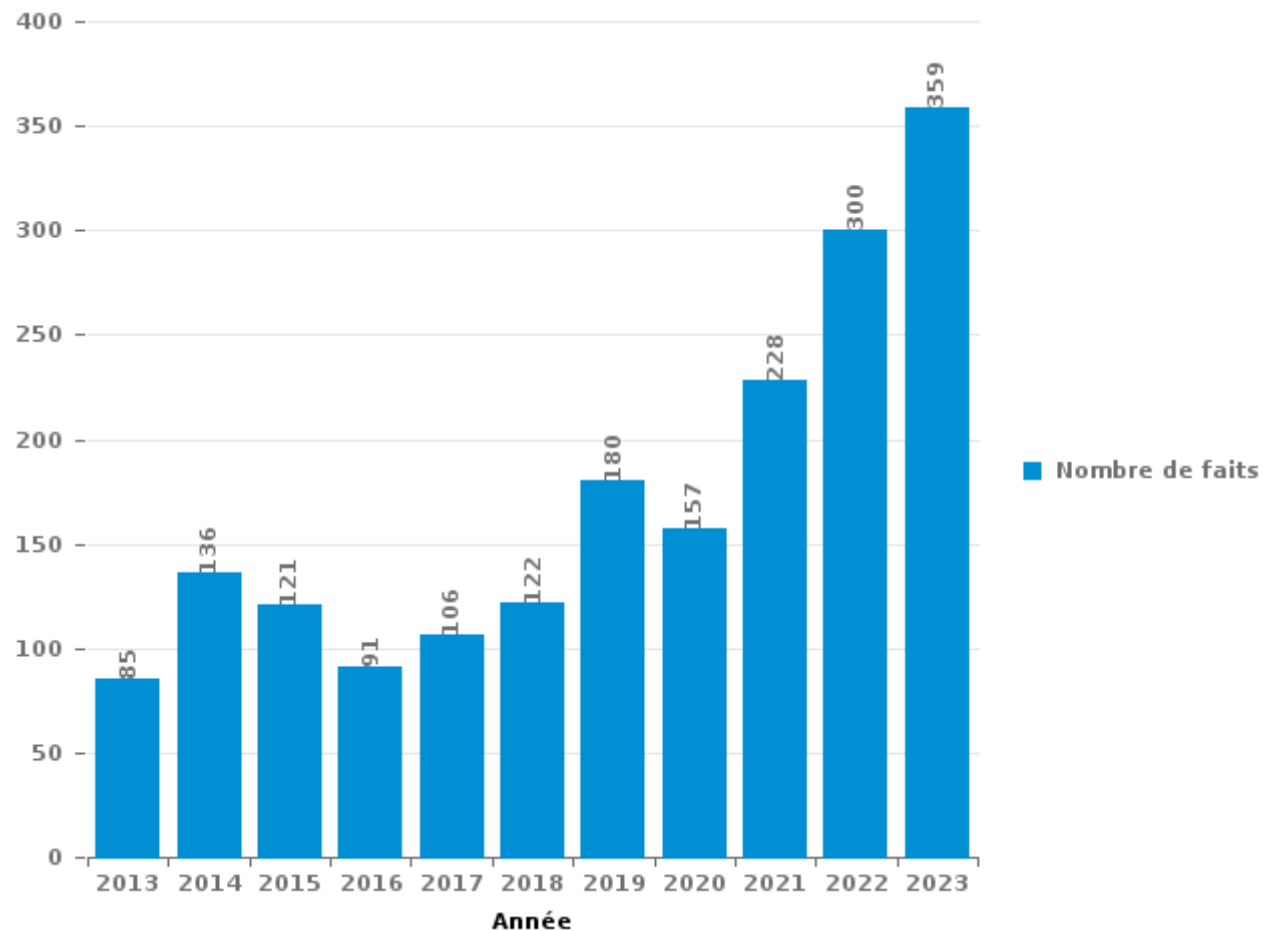
KEMPENLAND

PARTIE III : ICT



KEMPENLAND

Nombre total de délits avec un élément ICT/online, depuis 2013





Criminalité ICT/online au sens strict

Infractions (exhaustif)

	2013	2014	2015	2016	2017	2018	2019	2020	2021	2022	2023
Code pénal social: Infr. contre foi publique en droit pénal social: Faux en informatique										2	1
Criminalité informatique: Faux en informatique:		1					1	2	3	12	7
Criminalité informatique: Fraude informatique:	9	14	25	7	21	33	60	63	92	123	116
Criminalité informatique: Hacking:	3	7	2	7	3	13	9	8	17	40	60
Criminalité informatique: Sabotage:	9	8					1				2
Total:	21	30	27	14	24	46	71	73	112	177	186

Figures criminelles (à considérer spécifiquement – ne pas additionner avec d'autres éléments – risque de double comptage!)

	2013	2014	2015	2016	2017	2018	2019	2020	2021	2022	2023
Fraude de cartes de paiements	5	8	10	3	13	10	7	9	8	4	4
Phishing	1	1			4	18	44	36	62	73	64
Ransomware				2			2				
Shouldersurfing		1		1	8	1	2				
Skimming		1				2	1	2	1		



Criminalité ICT/online au sens large

Infractions (uniquement si code-fait existe)

	2013	2014	2015	2016	2017	2018	2019	2020	2021	2022	2023
Fraude: Escroquerie: Fraude par internet	32	58	41	14	24	20	44	33	70	97	133
Infr. contre la Sécurité de l'Etat: Terrorisme: Diffuser un message qui incite au terrorisme							1				
Infr. contre les moeurs: Grooming (contact par ICT avec mineur < 16 ans):				1						1	
Infr. contre les moeurs: Voyeurisme: Diffusion enregistrement nudité ou intimité					2	1		2			
Total:	32	58	41	15	26	21	45	35	70	98	133

Figures criminelles (à considérer spécifiquement – ne pas additionner avec d'autres éléments – risque de double comptage!)

	2013	2014	2015	2016	2017	2018	2019	2020	2021	2022	2023
Cyberharcèlement	25	33	30	35	42	36	34	24	29	31	24

STATISTIQUES POLICIERES DE CRIMINALITE

LIEU DE PERPETRATION: ZONE DE POLICE

KEMPENLAND

PARTIE IV : DESTINATION LIEU



KEMPENLAND

Vol et extorsion

	2000	2013	2014	2015	2016	2017	2018	2019	2020	2021	2022	2023
Habitation: maison	173	126	134	138	118	95	93	60	40	47	67	85
Magasin	78	76	73	41	57	42	43	96	71	63	75	65
Voie publique	171	87	93	59	50	49	43	76	38	38	39	31
Parking	103	33	36	22	21	21	22	32	13	22	13	14
Culture et loisirs	96	38	30	21	34	30	14	24	4	5	15	13
Installation militaire	36	28	38	22	26	19	17	12	20	20	41	28
Habitation: non précisée	7	40	49	34	38	25	26	23	12	21	13	14
Habitation: allée	56	18	32	23	34	24	19	24	9	10	11	17
Habitation: dépendances	32	21	26	24	31	19	16	26	14	21	21	8
Horeca	66	47	35	23	19	17	14	11	4	2	4	5
Habitation: appartement	16	26	29	24	22	24	16	20	10	12	15	12
Institution d'enseignement	30	20	23	12	10	15	9	10	6	13	9	7
Entreprise	24	26	29	13	9	12	9	16	3	3	9	10
Inconnue	22	8	17	13	10	11	14	10	5	8	13	17
Emplacement de vélo	8	15	15	16	18	9	12	8	11	7	6	7
Infrastructure sportive	35	12	7	5	10	6	8	10	7	2	8	3
Arrêt de bus / tram	5	11	25	13	8	8	11	6	2	3	2	2
Terrain	18	13	10	11	10	8	6	4	3	2	5	5
Autre	8	6	11	6	13	9	3	9	7	3	5	5
Habitation: garage	13	4	14	10	7	5	8	8	3	3		7
Service public	11	5	8	14	9	4		3	9	1	5	4
Habitation: autre	11	5	14	3	8	2	3	4	2	8	3	2
Chantier	14	2	3	8		1	6	5	7	2	6	5
Station de bus / métro et gare de chemin de fer	9	5	5	1	1	4	12	5	4	3	4	2
Station essence	4	7	5	5	5	2	5	3	4		5	3
Maison de repos	2	11	3	2	5	8	1	3	1	1	1	4
Edifice religieux / lieu du culte	8	4	3	5	2	3	1	2	2	2	1	1
Banque / institution financière	4		2	6	2	7	1		1	1	1	
Bâtiment administratif	1	3	1	3	3	5				1	3	1
Cimetière	3	3				3	2	1	4	3	1	1
Moyen de transport: voiture	9	2	2	2			1	1	1		1	2
Service	2	3	1	1	4	3	1	1	2	2		
Stade	11	2		2	3					1		
Médecin / dentiste / pharmacien		3	3	3				2	1	1		
Moyen de transport: camion		1	3		1	1			1			2
Aéroport			1			3	1	1				1
Maison de débauche	1	1		1		2	1	1				
Moyen de transport: autre		2	1	1					2	1		
Moyen de transport: autobus / autocar	1		1				1		1			1
Guichet automatique	1		2			1						
Eaux intérieures et maritimes			2					1				
Moyen de transport: train / tram / métro		1							2			
Hôpital	1											
Total	1.090	715	786	587	588	497	439	518	326	332	402	384

FPF/DGR/DRI/BIPOL - Statistiques policières de criminalité (date de clôture: 19/04/2024)
 Les données pour les années 2001 jusqu'à 2012 ne sont plus publiées mais restent disponibles sur demande auprès du service BIPOL.



KEMPENLAND

Dégradation de la propriété

	2000	2013	2014	2015	2016	2017	2018	2019	2020	2021	2022	2023
Voie publique	87	55	72	45	29	59	37	41	35	32	42	33
Habitation: résidence principale	40	50	44	53	34	48	34	36	37	38	31	48
Parking	23	23	26	9	22	13	24	21	23	15	13	17
Habitation: allée	23	20	8	16	9	15	15	9	10	6	6	6
Habitation: non précisée	7	15	20	9	14	13	8	15	9	11	6	6
Terrain	14	12	10	11	11	8	11	6	13	3	4	12
Institution d'enseignement	13	8	4	5	8	13	13	7	8	7	15	6
Habitation: jardin	9	9	6	6	6	11	7	7	6	11	3	1
Culture et loisirs	16	11	4	11	3	4	2	3	2	9	8	3
Horeca	20	3	5	3	3	4	5	7	1	3	2	2
Installation militaire	9	3	6	8	7	2	2	3	3	3	3	2
Magasin	7	6	3	10	3	3	4	3	2	3	3	2
Autre	1	3	5	7	8	3		3	5	4	3	5
Entreprise	11	3	4	3	4	4	7	1	3	3		3
Service public	8	6	5	2	1	2	1	3	3	6	3	3
Habitation: dépendances	7	7	2	3	1	4	4	1	8	2	3	
Inconnue	10	2	3	5	1	2	3	2	5	5		3
Habitation: garage	1	1	9	1		4	2	1	4	3	1	7
Infrastructure sportive	4	5	4	3	1	3	1		2		1	2
Habitation: résidence secondaire	5	3	4	1	3	2		1	1		1	2
Edifice religieux / lieu du culte	6	1	1		2	1		2		1	3	
Bureau de police		1	3		1	2			1	1	3	3
Moyen de transport: voiture	3	1	3	1	1	1	1		1	2	1	
Arrêt de bus / tram	1	1	3	2		2	1	1		3		
Bâtiment administratif		1	2	1	2	2		3			1	
Chantier	5		1			1		1	1	1	1	
Maison de repos	1	1	2		1					1	1	2
Station de bus / métro et gare de chemin de fer			1	4	1	1					1	
Banque / institution financière			1	1			2	3				
Aéroport		1	3	2								
Emplacement de vélo		1	1		1		1			2		
Service		1	2			1	1			1		
Station essence	2					2	1		1			
Cimetière		1	2			1			1			
Moyen de transport: autre				2	1							1
Médecin / dentiste / pharmacien				1				2				
Stade	1	1			1							
Eaux intérieures et maritimes			1			1						
Maison de débauche				1							1	
Total	334	256	270	226	179	232	187	182	185	176	160	169



KEMPENLAND

Infractions contre l'intégrité physique

	2000	2013	2014	2015	2016	2017	2018	2019	2020	2021	2022	2023
Habitation	48	93	86	54	87	93	86	114	89	93	105	93
Voie publique	33	35	22	41	35	44	33	41	43	36	33	50
Horeca	43	9	9	8	13	5	12	15	7	10	8	5
Institution d'enseignement	1	4	5		10	8	5	7	4	7	10	13
Habitation: allée	5	2	2	4	3	5	7	7	9	6	5	3
Culture et loisirs	8	4	1	5	3	5	8	4	1	4	3	6
Parking	3	5	1	4	3	4	3	10	4	1	6	6
Inconnue	13	4	4		5	1	6	2	1	7	2	4
Service public		1		7	11	2		1	5	3	9	8
Installation militaire	3	6	3	3	2	2	1	3	2	6	2	7
Terrain	7	4	2	4	5	1		2		1		1
Magasin	1	2	3	3		1	2		4	1	3	1
Habitation: jardin	1	2	1	5	2	1	2			1		1
Infrastructure sportive	1			3		1		2	1	1	4	
Arrêt de bus / tram			2	1	1		1	1	2	1	1	2
Entreprise	1			2	1	1		2		1	1	3
Autre				1		1	1	1	2	2		2
Station essence			2	2	2	1	1	1				
Maison de débauche		1		1	2	1	1				1	
Maison de repos			1				1			1	2	
Stade			2	1	2							
Station de bus / métro et gare de chemin de fer		1				2			1	1		
Médecin / dentiste / pharmacien			1	1				1		1		
Moyen de transport: autobus / autocar			1						1		1	1
Bureau de police			1				2					
Edifice religieux / lieu du culte		1				1	1					
Moyen de transport: autre										2		1
Service			1			1				1		
Banque / institution financière								1				
Bâtiment administratif	1											
Moyen de transport: train / tram / métro										1		
Total	169	174	150	150	187	181	173	215	176	188	196	207

STATISTIQUES POLICIERES DE CRIMINALITE

LIEU DE PERPETRATION: ZONE DE POLICE

KEMPENLAND

PARTIE V : ZONE DE POLICE vs. TYPOLOGIE



Typologie de la zone: Catégorie 5

Zone de police
ARDENNES BRABANCONNES
BELOEIL / LEUZE -HT
BOTTE DU HAINAUT
BRAKEL
FLOWAL
GERMINALT
GRENS
KASTZE
KEMPENLAND
ORNE - THYLE
PAJOTTENLAND
PAYS DE HERVE
POLICE ENTRE SAMBRE ET MEUSE
POLICE FAMENNE-ARDENNE
POLICE HOUILLE-SEMOIS
POLICE JEMEPPE S/SAMBRE
POLICE SEMOIS ET LESSE
POLITIE ZARA
POLITIEZONE HET HOUTSCHE
POLITIEZONE KEMPEN N-O



CRIMINALITE ENREGISTREE : ZONE DE POLICE vs TYPOLOGIE

POLITIEZONE KOUTER
POLITIEZONE MIDDELKERKE
PZ AALTER/MALDEGEM
PZ ASSENEDE/EVERGEM
PZ BIERBEEK/BOUSERSEM/HOLSBEEK/LUBBEEK
PZ KANTON BORGLOON
PZ VOEREN
REGIO PUYENBROECK
REGIO TIELT
SECOVA
WESTKUST
ZONE DE POLICE DE GAUME
ZONE DE POLICE EIFEL
ZONE DES COLLINES
ZONE DE SYLLE ET DENDRE
ZONE DU VAL DE L'ESCAUT
ZONE HAGELAND
ZONE MEUSE-HESBAYE
ZONE STAVELLOT-MALMEDY
ZP BRABANT WALLON EST
ZP COMINES-WARNETON
ZP DU CONDROZ
ZP FLEURUS/LES BONS VILLERS/PONT-A-CELLES
ZP LESSE ET LHOMME



CRIMINALITE ENREGISTREE : ZONE DE POLICE vs TYPOLOGIE

ZP SUD-LUXEMBOURG
ZUIDERKEMPEN



CRIMINALITE ENREGISTREE : ZONE DE POLICE vs TYPOLOGIE

Typologie de la zone: Catégorie 5

Figure criminelle/phénomène	Niveau	% 2019 - 2020	% 2020 - 2021	% 2021 - 2022
Vol de voiture	ZONE DE POLICE	-62,5%	-83,3%	1.200,0%
	TYPLOGIE	-36,2%	-6,1%	6,9%
Vol de moto	ZONE DE POLICE	-100,0%	/	/
	TYPLOGIE	-13,7%	-20,8%	36,3%
Carjacking	ZONE DE POLICE	-100,0%	/	/
	TYPLOGIE	-50,0%	25,0%	70,0%
Homejacking	ZONE DE POLICE	/	/	/
	TYPLOGIE	-62,5%	133,3%	28,6%
Vol dans les garages	ZONE DE POLICE	-100,0%	/	/
	TYPLOGIE	-52,4%	-43,3%	94,1%
Vol de vélomoteur	ZONE DE POLICE	-60,0%	-50,0%	50,0%
	TYPLOGIE	-8,6%	-21,1%	45,9%
Vol de vélo	ZONE DE POLICE	-26,2%	-18,8%	20,5%
	TYPLOGIE	-15,0%	2,5%	9,3%
Cambriolage dans habitation	ZONE DE POLICE	-40,0%	41,7%	-3,9%
	TYPLOGIE	-29,9%	-11,1%	23,9%
Cambriolage ds entreprise ou commerce	ZONE DE POLICE	-73,3%	-12,5%	14,3%
	TYPLOGIE	-38,5%	-24,4%	26,2%
Cambriolage ds service public ou bâtiment administ	ZONE DE POLICE	-33,3%	116,7%	-38,5%
	TYPLOGIE	-41,1%	-3,7%	7,4%
Vol au bélier	ZONE DE POLICE	/	/	/
	TYPLOGIE	-52,9%	-62,5%	200,0%



CRIMINALITE ENREGISTREE : ZONE DE POLICE vs TYPOLOGIE

Figure criminelle/phénomène	Niveau	% 2019 - 2020	% 2020 - 2021	% 2021 - 2022
Cambriolage dans bâtiment (total)	ZONE DE POLICE	-49,0%	40,0%	-7,1%
	TYPOLOGIE	-31,8%	-12,5%	23,2%
Vol à main armée	ZONE DE POLICE	-40,0%	-33,3%	50,0%
	TYPOLOGIE	-33,0%	9,2%	8,5%
Vol avec violence sans arme	ZONE DE POLICE	-61,1%	100,0%	0,0%
	TYPOLOGIE	-7,7%	0,9%	32,4%
Vol dans ou sur un véhicule	ZONE DE POLICE	-69,1%	76,5%	-43,3%
	TYPOLOGIE	-28,2%	-10,4%	2,9%
Sacjacking dans une voiture	ZONE DE POLICE	/	/	/
	TYPOLOGIE	-100,0%	/	/
Vol d'armes et explosifs	ZONE DE POLICE	600,0%	-28,6%	40,0%
	TYPOLOGIE	-25,2%	-13,4%	26,2%
Steaming	ZONE DE POLICE	/	/	/
	TYPOLOGIE	200,0%	-33,3%	0,0%
Arrachage de sac à main	ZONE DE POLICE	/	/	/
	TYPOLOGIE	-44,4%	40,0%	0,0%
Vol à l'arraché	ZONE DE POLICE	0,0%	200,0%	-33,3%
	TYPOLOGIE	-36,7%	-5,4%	15,9%
Vol à la tire	ZONE DE POLICE	-63,6%	-25,0%	66,7%
	TYPOLOGIE	-48,5%	-10,9%	33,6%
Vol à l'étalage	ZONE DE POLICE	-21,7%	5,6%	12,3%
	TYPOLOGIE	-13,5%	11,3%	9,7%
Vol par ruse	ZONE DE POLICE	-100,0%	/	40,0%
	TYPOLOGIE	-40,2%	-15,2%	33,2%



CRIMINALITE ENREGISTREE : ZONE DE POLICE vs TYPOLOGIE

Figure criminelle/phénomène	Niveau	% 2019 - 2020	% 2020 - 2021	% 2021 - 2022
Vol de métaux	ZONE DE POLICE	-25,0%	-33,3%	100,0%
	TYPOLOGIE	-33,7%	14,0%	37,2%
Vol sur les chantiers	ZONE DE POLICE	40,0%	-57,1%	66,7%
	TYPOLOGIE	5,5%	-17,2%	30,0%
Home-invasion	ZONE DE POLICE	0,0%	-100,0%	/
	TYPOLOGIE	-14,3%	-66,7%	500,0%
Vol d'animaux	ZONE DE POLICE	/	/	/
	TYPOLOGIE	11,3%	-23,4%	5,0%
Vol de cargaison	ZONE DE POLICE	/	/	/
	TYPOLOGIE	3,2%	-48,9%	-29,1%
Fraude de cartes de paiements	ZONE DE POLICE	28,6%	-11,1%	-50,0%
	TYPOLOGIE	-11,6%	-6,5%	31,9%
Phishing	ZONE DE POLICE	-18,2%	72,2%	17,7%
	TYPOLOGIE	162,3%	33,1%	8,1%
Ransomware	ZONE DE POLICE	-100,0%	/	/
	TYPOLOGIE	-44,7%	9,5%	47,8%
Shouldersurfing	ZONE DE POLICE	-100,0%	/	/
	TYPOLOGIE	-63,7%	-54,1%	52,9%
Skimming	ZONE DE POLICE	100,0%	-50,0%	-100,0%
	TYPOLOGIE	-26,7%	-22,7%	0,0%
Violence contre les métiers d'intérêt général	ZONE DE POLICE	42,9%	-50,0%	40,0%
	TYPOLOGIE	-2,8%	12,6%	21,7%
Viol collectif	ZONE DE POLICE	/	/	/
	TYPOLOGIE	21,4%	29,4%	-50,0%



CRIMINALITE ENREGISTREE : ZONE DE POLICE vs TYPOLOGIE

Figure criminelle/phénomène	Niveau	% 2019 - 2020	% 2020 - 2021	% 2021 - 2022
Graffiti	ZONE DE POLICE	-100,0%	/	50,0%
	TYPOLOGIE	-20,1%	14,0%	14,3%
Dégradation de voiture	ZONE DE POLICE	16,9%	-17,4%	-12,3%
	TYPOLOGIE	-17,4%	8,4%	-1,9%
Rixe au couteau	ZONE DE POLICE	100,0%	-75,0%	400,0%
	TYPOLOGIE	31,4%	1,5%	29,4%
VIF: physique, dans le couple	ZONE DE POLICE	-26,0%	22,2%	7,6%
	TYPOLOGIE	-1,6%	5,1%	1,5%
VIF: physique, envers des descendants	ZONE DE POLICE	-14,3%	-33,3%	50,0%
	TYPOLOGIE	2,3%	5,8%	7,5%
VIF: physique, envers d'autres membres	ZONE DE POLICE	-25,0%	0,0%	0,0%
	TYPOLOGIE	10,8%	-4,7%	9,6%
VIF: sexuelle, dans le couple	ZONE DE POLICE	/	/	0,0%
	TYPOLOGIE	18,9%	-6,8%	-34,1%
VIF: sexuelle, envers des descendants	ZONE DE POLICE	-50,0%	0,0%	-50,0%
	TYPOLOGIE	14,6%	-7,8%	-49,2%
VIF: sexuelle, envers d'autres membres	ZONE DE POLICE	/	/	-100,0%
	TYPOLOGIE	-22,2%	35,7%	-68,4%
VIF: psychique, dans le couple	ZONE DE POLICE	-47,8%	2,8%	64,9%
	TYPOLOGIE	4,3%	-1,3%	-1,3%
VIF: psychique, envers des descendants	ZONE DE POLICE	9,1%	-25,0%	-22,2%
	TYPOLOGIE	20,2%	15,3%	-4,9%
VIF: psychique, envers d'autres membres	ZONE DE POLICE	20,0%	0,0%	-83,3%
	TYPOLOGIE	13,5%	11,3%	-13,9%



CRIMINALITE ENREGISTREE : ZONE DE POLICE vs TYPOLOGIE

Figure criminelle/phénomène	Niveau	% 2019 - 2020	% 2020 - 2021	% 2021 - 2022
VIF: économique, dans le couple	ZONE DE POLICE	-28,6%	40,0%	-28,6%
	TYPOLOGIE	8,6%	-2,3%	-8,5%
VIF: économique, envers des descendants	ZONE DE POLICE	/	0,0%	-100,0%
	TYPOLOGIE	35,0%	0,0%	22,2%
VIF: économique, envers d'autres membres	ZONE DE POLICE	0,0%	0,0%	0,0%
	TYPOLOGIE	-25,3%	10,8%	-12,3%
Dopage humain	ZONE DE POLICE	-81,8%	100,0%	-100,0%
	TYPOLOGIE	-23,2%	-5,7%	-54,0%
Engraissement illégal	ZONE DE POLICE	/	/	-100,0%
	TYPOLOGIE	125,0%	33,3%	-33,3%
Vente de cocaïne	ZONE DE POLICE	-41,7%	-28,6%	80,0%
	TYPOLOGIE	5,5%	-17,5%	9,1%
Import-export de cocaïne	ZONE DE POLICE	-66,7%	0,0%	-100,0%
	TYPOLOGIE	-24,0%	26,3%	12,5%
Production de drogues synthétiques	ZONE DE POLICE	20,0%	0,0%	-66,7%
	TYPOLOGIE	26,3%	8,3%	-53,8%
Import-export de drogues synthétiques	ZONE DE POLICE	100,0%	-50,0%	-100,0%
	TYPOLOGIE	-38,5%	12,5%	5,6%
Vente de drogues synthétiques	ZONE DE POLICE	-50,0%	23,1%	-25,0%
	TYPOLOGIE	-19,0%	-20,9%	-8,8%
Production de cannabis (culture)	ZONE DE POLICE	-60,7%	-45,5%	0,0%
	TYPOLOGIE	-12,3%	-16,0%	-34,1%
Import-export de cannabis en grande quantité	ZONE DE POLICE	-100,0%	/	/
	TYPOLOGIE	100,0%	-12,5%	-42,9%



CRIMINALITE ENREGISTREE : ZONE DE POLICE vs TYPOLOGIE

Figure criminelle/phénomène	Niveau	% 2019 - 2020	% 2020 - 2021	% 2021 - 2022
Vente de cannabis en grande quantité	ZONE DE POLICE	/	-100,0%	/
	TYPOLOGIE	21,4%	0,0%	-5,9%
Import-export d'héroïne	ZONE DE POLICE	/	/	/
	TYPOLOGIE	50,0%	-6,7%	-14,3%
Vente-traffic d'héroïne	ZONE DE POLICE	-66,7%	-100,0%	/
	TYPOLOGIE	-17,5%	9,1%	8,3%
Commerce et production d'arme à feu et mun.	ZONE DE POLICE	/	200,0%	-33,3%
	TYPOLOGIE	-25,0%	-8,3%	-9,1%
Commerce et production d'arme non à feu	ZONE DE POLICE	/	/	/
	TYPOLOGIE	75,0%	-42,9%	100,0%
TEH - exploitation économique	ZONE DE POLICE	100,0%	-50,0%	-100,0%
	TYPOLOGIE	-36,8%	16,7%	42,9%
TEH - exploitation sexuelle	ZONE DE POLICE	100,0%	-25,0%	-66,7%
	TYPOLOGIE	-16,7%	40,0%	-4,1%
Violence physique (transport public)	ZONE DE POLICE	100,0%	-25,0%	-33,3%
	TYPOLOGIE	-31,7%	29,6%	25,0%
Violence physique (voie publique)	ZONE DE POLICE	17,9%	-17,4%	-15,8%
	TYPOLOGIE	-14,9%	6,5%	19,1%
Violence physique (autre endroit public)	ZONE DE POLICE	0,0%	-60,0%	50,0%
	TYPOLOGIE	-3,9%	8,2%	21,2%
Violence physique (endroit accessible au public)	ZONE DE POLICE	-50,0%	35,3%	13,0%
	TYPOLOGIE	-41,3%	16,6%	45,0%
Violence sexuelle (transport public)	ZONE DE POLICE	/	-100,0%	/
	TYPOLOGIE	-29,6%	52,6%	41,4%



CRIMINALITE ENREGISTREE : ZONE DE POLICE vs TYPOLOGIE

Figure criminelle/phénomène	Niveau	% 2019 - 2020	% 2020 - 2021	% 2021 - 2022
Violence sexuelle (voie publique)	ZONE DE POLICE	33,3%	100,0%	-87,5%
	TYPOLOGIE	13,4%	-6,5%	4,0%
Violence sexuelle (autre endroit public)	ZONE DE POLICE	/	100,0%	-100,0%
	TYPOLOGIE	44,4%	-9,6%	14,9%
Violence sexuelle (endroit accessible au public)	ZONE DE POLICE	-33,3%	0,0%	25,0%
	TYPOLOGIE	-26,4%	30,5%	7,6%
Violence psychique (transport public)	ZONE DE POLICE	/	/	200,0%
	TYPOLOGIE	-35,9%	12,0%	30,4%
Violence psychique (voie publique)	ZONE DE POLICE	104,3%	-21,3%	8,1%
	TYPOLOGIE	1,4%	0,7%	1,9%
Violence psychique (autre endroit public)	ZONE DE POLICE	/	33,3%	-50,0%
	TYPOLOGIE	15,9%	-13,2%	6,2%
Violence psychique (endroit accessible au public)	ZONE DE POLICE	-18,5%	-36,4%	-14,3%
	TYPOLOGIE	-11,2%	-6,3%	12,3%
Vol à main armée (transport public)	ZONE DE POLICE	/	/	/
	TYPOLOGIE	/	100,0%	0,0%
Vol à main armée (voie publique)	ZONE DE POLICE	-50,0%	0,0%	-100,0%
	TYPOLOGIE	-23,1%	0,0%	16,7%
Vol à main armée (autre endroit public)	ZONE DE POLICE	/	/	/
	TYPOLOGIE	0,0%	-50,0%	-50,0%
Vol à main armée (endroit accessible au public)	ZONE DE POLICE	-50,0%	0,0%	100,0%
	TYPOLOGIE	-53,5%	25,0%	-12,0%
Vol avec violence sans arme (transport public)	ZONE DE POLICE	/	-100,0%	/
	TYPOLOGIE	-15,4%	-27,3%	37,5%



CRIMINALITE ENREGISTREE : ZONE DE POLICE vs TYPOLOGIE

Figure criminelle/phénomène	Niveau	% 2019 - 2020	% 2020 - 2021	% 2021 - 2022
Vol avec violence sans arme (voie publique)	ZONE DE POLICE	-100,0%	/	-66,7%
	TYPLOGIE	-24,6%	12,5%	3,1%
Vol avec violence sans arme (autre endroit public)	ZONE DE POLICE	/	/	/
	TYPLOGIE	38,5%	-50,0%	77,8%
Vol avec violence sans arme (endr. acces. au pub.)	ZONE DE POLICE	-33,3%	0,0%	100,0%
	TYPLOGIE	-32,6%	12,9%	18,1%
Faux policiers	ZONE DE POLICE	-100,0%	/	/
	TYPLOGIE	62,5%	-57,7%	218,2%
Terrorisme, extrémisme et radicalisme	ZONE DE POLICE	-100,0%	/	-50,0%
	TYPLOGIE	-20,7%	-13,0%	-10,0%
Cyberharcèlement	ZONE DE POLICE	-29,4%	20,8%	6,9%
	TYPLOGIE	0,5%	6,3%	-1,9%
Fraude à l'identité	ZONE DE POLICE	10,0%	-13,6%	52,6%
	TYPLOGIE	16,0%	9,5%	10,2%

STATISTIQUES POLICIERES DE CRIMINALITE

LIEU DE PERPETRATION: ZONE DE POLICE

KEMPENLAND

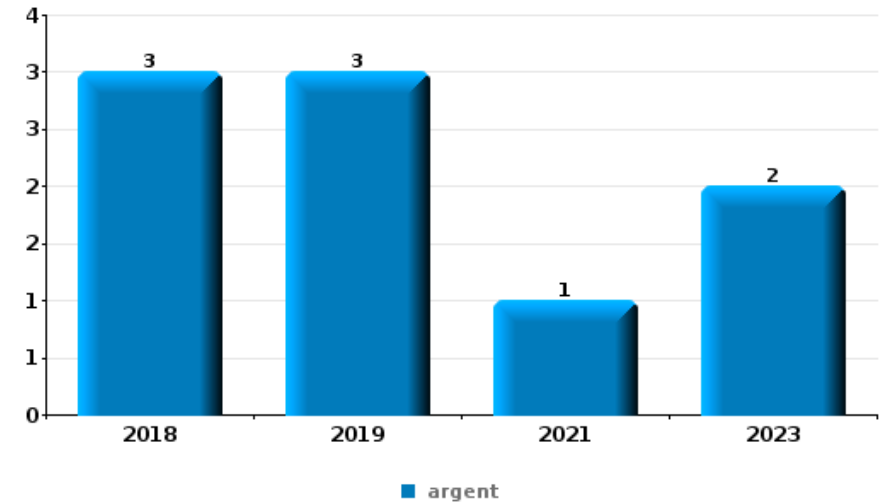
PARTIE VI : OBJETS ET MOYENS DE TRANSPORT



KEMPENLAND

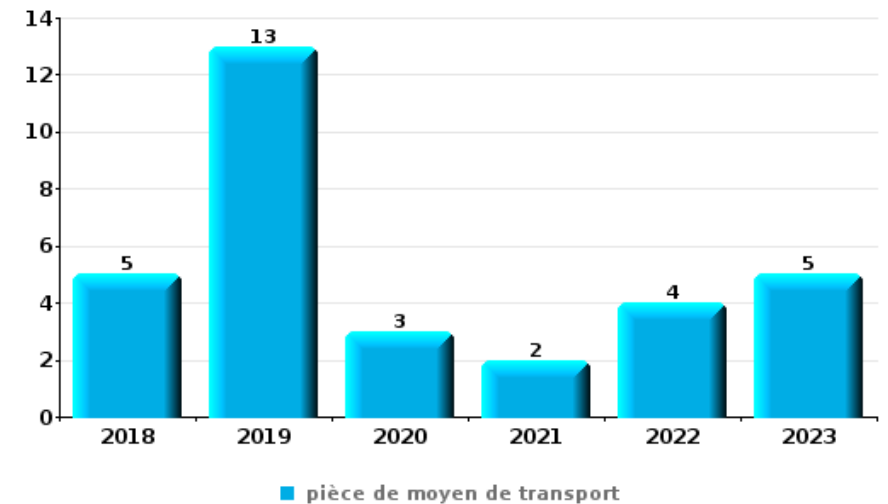
Vol à main armée

Top 5 Objets volés (sbd nombre de faits)		2018	2019	2020	2021	2022	2023
1	argent	3	3		1		2
2	GSM et accessoires	2	1				2
3	bijouterie / montre	2	1				
4	alimentation					1	
4	carte bancaire / carte de crédit						1
4	carte d'identité / passeport						1
4	clé						1
4	document véhicule	1					
4	plaque d'immatriculation	1					
4	portefeuille						1
4	tabac		1				



Vol dans ou sur un véhicule

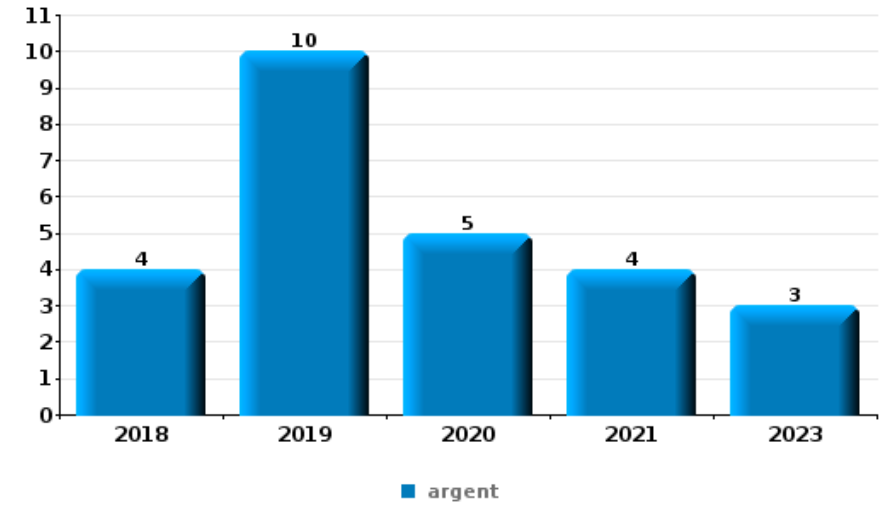
Top 5 Objets volés (sbd nombre de faits)		2018	2019	2020	2021	2022	2023
1	pièce de moyen de transport	5	13	3	2	4	5
2	outillage	1	5	1	8	2	12
3	argent	1	10	3	4	2	3
4	carte bancaire / carte de crédit	1	9		3	4	1
4	permis de conduire	1	9		2	4	2
4	plaque d'immatriculation	4	3	6	1	2	2





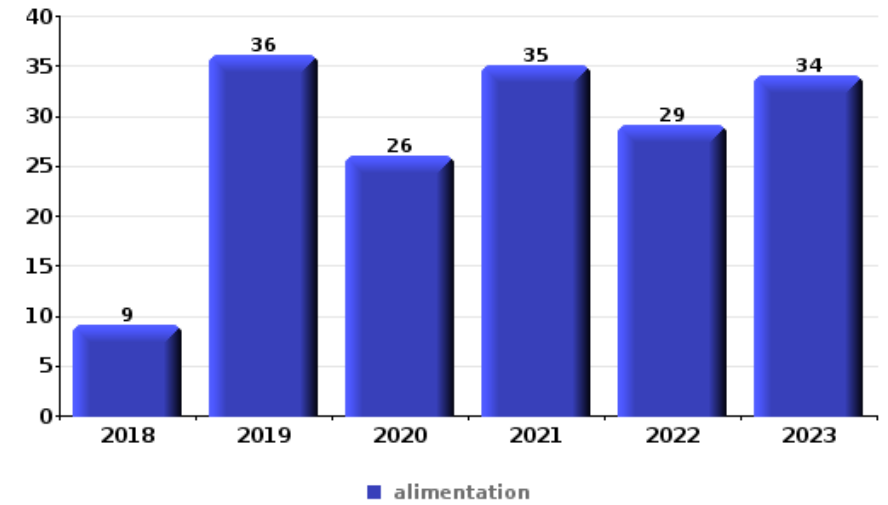
Cambrilage ds entreprise ou commerce

Top 5 Objets volés (sbd nombre de faits)		2018	2019	2020	2021	2022	2023
1	argent	4	10	5	4		3
2	ordinateur et accessoires		1	2	1	1	2
3	alimentation	2	1	2		1	
3	pièce de moyen de transport	3	1		1		1
5	multimédia	1	1		1	2	



Vol à l'étalage

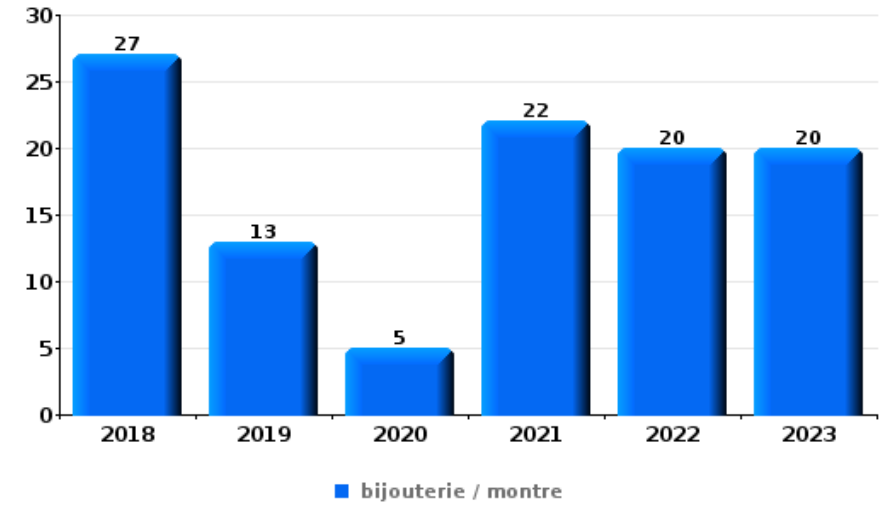
Top 5 Objets volés (sbd nombre de faits)		2018	2019	2020	2021	2022	2023
1	alimentation	9	36	26	35	29	34
2	tabac	6	7	9	4	14	14
3	parfum / produit de beauté	2	8	2	5	10	8
4	ordinateur et accessoires		5	9	3	6	1
4	vêtement	5	7	2	7	1	2





Cambrassage dans habitation

Top 5 Objets volés (sbd nombre de faits)		2018	2019	2020	2021	2022	2023
1	bijouterie / montre	27	13	5	22	20	20
2	argent	19	13	7	16	16	21
3	multimédia	2	9	3	7	4	4
4	ordinateur et accessoires	5	6	2	5	3	2
5	coffre-fort / coffret (argent) / caisse	9	3	1	2	2	2
5	outillage	5	4		2	2	6



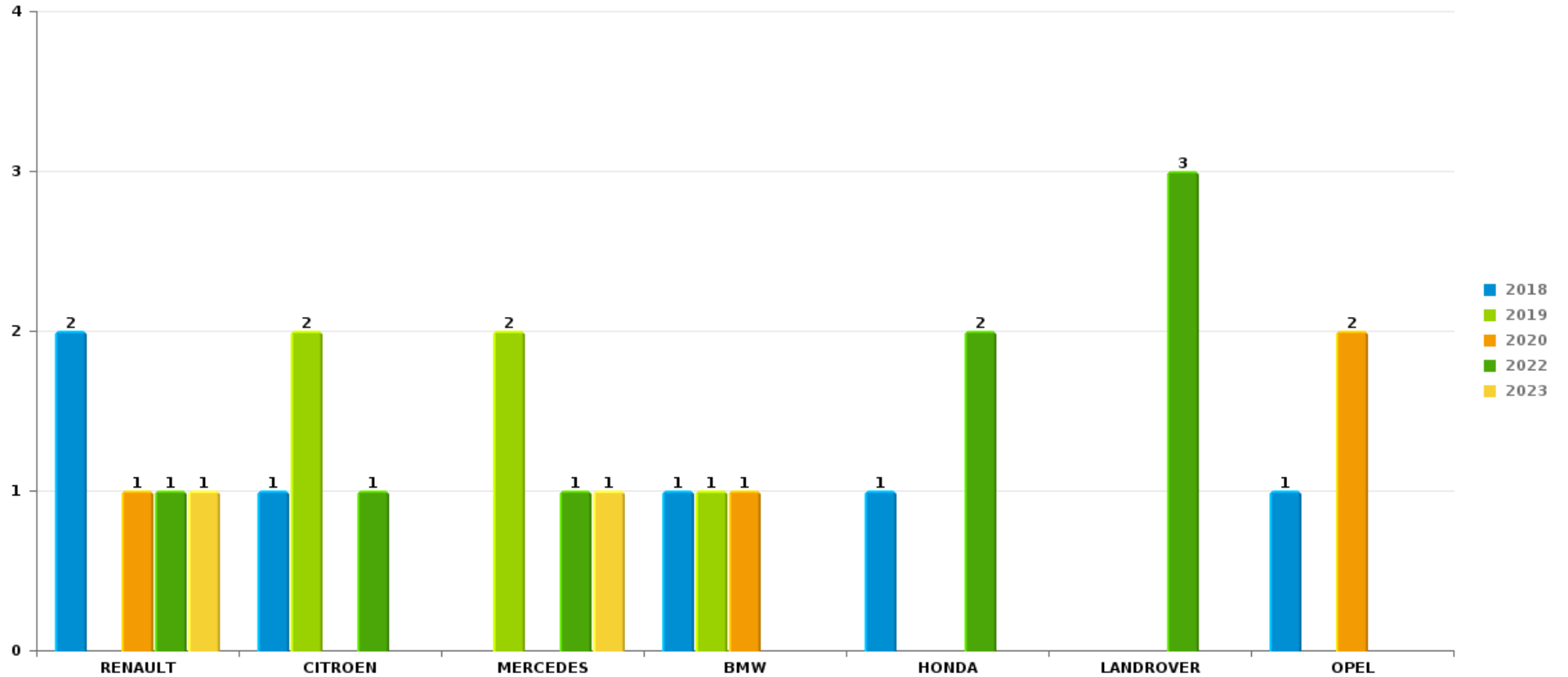
Remarque: en ce qui concerne les objets, aucun total n'est reproduit étant donné que plusieurs objets peuvent avoir été volés lors d'un même fait.



KEMPENLAND

Vol de voiture

Nombre de voitures volées par marque (Top 5)



STATISTIQUES POLICIERES DE CRIMINALITE

LIEU DE PERPETRATION: ZONE DE POLICE

KEMPENLAND

PARTIE VII : SUSPECTS



Partie 1: Niveau FAITS (comptage du nombre de faits pour lesquels un certain type de suspect est impliqué)

1.1. Nombre d'infractions selon le sexe des suspects identifiés (par catégorie principale)

Étant donné que, tant un suspect identifié masculin qu'un suspect identifié féminin peuvent être impliqués lors d'un même fait, il est possible que la somme des colonnes «Hommes» et «Femmes» soit supérieure à la valeur de la colonne «Total...» (voir également la note méthodologique)

KEMPENLAND

2023

Catégorie principale / Sexe	Nombre total de faits avec au moins 1 suspect	Hommes	%	Femmes	%
Drogues	228	201	88,2%	30	13,2%
Législation sur les étrangers	129	112	86,8%	28	21,7%
Infr. contre l'intégrité physique	84	73	86,9%	22	26,2%
Vol et extorsion	76	65	85,5%	17	22,4%
Registre de population	70	57	81,4%	16	22,9%
Fraude	45	34	75,6%	14	31,1%
Infr. contre la sécurité publique	38	35	92,1%	6	15,8%
Protection de la jeunesse	41	18	43,9%	23	56,1%
Armes et explosifs	37	33	89,2%	5	13,5%
Environnement	31	23	74,2%	13	41,9%
Ivresse et alcool	32	31	96,9%	1	3,1%
Dégradation de la propriété	30	27	90,0%	4	13,3%
Infr. contre la foi publique	25	20	80,0%	6	24,0%
Code pénal social	22	16	72,7%	9	40,9%
Infr. contre autres valeurs morales et sentiments	24	21	87,5%	4	16,7%
Criminalité informatique	21	12	57,1%	10	47,6%

CRIMINALITE ENREGISTREE: SUSPECTS



Catégorie principale / Sexe	Nombre total de faits avec au moins 1 suspect	Hommes	%	Femmes	%
Infr. contre l'autorité publique	17	14	82,4%	3	17,6%
Infr. contre les moeurs	12	12	100,0%		
Protection de la personne	6	6	100,0%		
Autres lois spéciales	5	4	80,0%	1	20,0%
Marchand de sommeil	4	4	100,0%		
Travail	3	3	100,0%		
Code pénal militaire et milice	2	2	100,0%		
Hormones et dopage	2	2	100,0%		
Infr. contre la famille	2	1	50,0%	1	50,0%
Infr. contre la liberté individuelle	2	2	100,0%		
Pratiques commerciales	2	2	100,0%		
Protection des revenus publics	2	2	100,0%		
Traite des êtres humains	1	1	100,0%	1	100,0%
Santé publique	1	1	100,0%		
Total	994	834	83,9 %	214	21,5 %



1.2. Nombre d'infractions selon le sexe des suspects identifiés (par figure criminelle)

Étant donné que, tant un suspect identifié masculin qu'un suspect identifié féminin peuvent être impliqués lors d'un même fait, il est possible que la somme des colonnes «Hommes» et «Femmes» soit supérieure à la valeur de la colonne «Total...» (voir également la note méthodologique)

KEMPENLAND

2023

FC Vol moyen de transport

Figure criminelle / Sexe	Nombre total de faits avec au moins 1 suspect identifié	Hommes	%
Vol de vélomoteur	2	2	100,0%
Vol de vélo	6	6	100,0%
Total	PA	PA	PA

FC Cambriolage

Figure criminelle / Sexe	Nombre total de faits avec au moins 1 suspect identifié	Hommes	%	Femmes	%
Cambriolage dans habitation	4	4	100,0%	2	50,0%
Cambriolage ds entreprise ou commerce	2	2	100,0%		
Cambriolage dans bâtiment (total)	6	6	100,0%	2	33,3%
Total	PA	PA	PA	PA	PA

CRIMINALITE ENREGISTREE: SUSPECTS



FC Vol autre

Figure criminelle / Sexe	Nombre total de faits avec au moins 1 suspect identifié	Hommes	%	Femmes	%
Vol à main armée	1	1	100,0%		
Vol avec violence sans arme	4	2	50,0%	2	50,0%
Vol dans ou sur un véhicule	2	2	100,0%		
Vol d'armes et explosifs	1	1	100,0%		
Vol à l'étalage	43	35	81,4%	10	23,3%
Vol par ruse	2	2	100,0%		
Home-invasion	1	1	100,0%		
Total	PA	PA	PA	PA	PA

Criminalité ICT

Figure criminelle / Sexe	Nombre total de faits avec au moins 1 suspect identifié	Hommes	%	Femmes	%
Fraude de cartes de paiements	1	1	100,0%		
Phishing	11	7	63,6%	4	36,4%
Total	PA	PA	PA	PA	PA

FC Autre

Figure criminelle / Sexe	Nombre total de faits avec au moins 1 suspect identifié	Hommes	%	Femmes	%
Violence contre les métiers d'intérêt général	11	9	81,8%	4	36,4%
Dégradation de voiture	11	10	90,9%	1	9,1%
Rixe au couteau	1			1	100,0%
Total	PA	PA	PA	PA	PA



PH Violence intrafamiliale (VIF)

Figure criminelle / Sexe	Nombre total de faits avec au moins 1 suspect identifié	Hommes	%	Femmes	%
VIF: physique, dans le couple	26	23	88,5%	13	50,0%
VIF: physique, envers des descendants	8	7	87,5%	2	25,0%
VIF: physique, envers d'autres membres	3	2	66,7%	1	33,3%
VIF: psychique, dans le couple	18	17	94,4%	2	11,1%
VIF: psychique, envers des descendants	9	7	77,8%	2	22,2%
VIF: psychique, envers d'autres membres	1	1	100,0%		
VIF: économique, dans le couple	8	7	87,5%	1	12,5%
VIF: économique, envers d'autres membres	4	3	75,0%	1	25,0%
Total	PA	PA	PA	PA	PA

PH Hormones et dopage

Figure criminelle / Sexe	Nombre total de faits avec au moins 1 suspect identifié	Hommes	%
Dopage humain	2	2	100,0%
Total	PA	PA	PA

PH Drogues

Figure criminelle / Sexe	Nombre total de faits avec au moins 1 suspect identifié	Hommes	%	Femmes	%
Vente de cocaïne	3	3	100,0%	1	33,3%
Import-export de cocaïne	1	1	100,0%		
Production de drogues synthétiques	2	2	100,0%		
Import-export de drogues synthétiques	1	1	100,0%		
Vente de drogues synthétiques	8	6	75,0%	4	50,0%
Production de cannabis (culture)	4	4	100,0%	1	25,0%
Total	PA	PA	PA	PA	PA

CRIMINALITE ENREGISTREE: SUSPECTS



PH Traite des êtres humains

Figure criminelle / Sexe	Nombre total de faits avec au moins 1 suspect identifié	Hommes	%	Femmes	%
TEH - exploitation sexuelle	1	1	100,0%	1	100,0%
Total	PA	PA	PA	PA	PA

PH Violence dans l'espace public

Figure criminelle / Sexe	Nombre total de faits avec au moins 1 suspect identifié	Hommes	%	Femmes	%
Violence physique (transport public)	2	2	100,0%		
Violence physique (voie publique)	31	26	83,9%	7	22,6%
Violence physique (autre endroit public)	3	3	100,0%	1	33,3%
Violence physique (endroit accessible au public)	10	9	90,0%	2	20,0%
Violence sexuelle (endroit accessible au public)	5	5	100,0%		
Violence psychique (voie publique)	13	10	76,9%	5	38,5%
Violence psychique (autre endroit public)	1	1	100,0%		
Violence psychique (endroit accessible au public)	11	8	72,7%	3	27,3%
Vol avec violence sans arme (endr. acces. au pub.)	3	2	66,7%	1	33,3%
Total	PA	PA	PA	PA	PA

PH Autre

Figure criminelle / Sexe	Nombre total de faits avec au moins 1 suspect identifié	Hommes	%	Femmes	%
Terrorisme, extrémisme et radicalisme	2	2	100,0%		
Cyberharcèlement	13	13	100,0%	1	7,7%
Fraude à l'identité	17	13	76,5%	6	35,3%
Total	PA	PA	PA	PA	PA



1.3. Nombre d'infractions selon l'âge des suspects identifiés (par catégorie principale)

Étant donné que, tant un suspect identifié mineur qu'un suspect identifié majeur peuvent être impliqués lors d'un même fait, il est possible que la somme des colonnes «Mineur» et «Majeur» soit supérieure à la valeur de la colonne «Total...» (voir également la note méthodologique)

KEMPENLAND

2023

Catégorie principale / Âge	Nombre total de faits avec au moins 1 suspect identifié	Mineur	%	Majeur	%
Drogues	228	11	4,8%	218	95,6%
Législation sur les étrangers	129	1	0,8%	128	99,2%
Infr. contre l'intégrité physique	84	12	14,3%	74	88,1%
Vol et extorsion	76	9	11,8%	67	88,2%
Registre de population	70			70	100,0%
Fraude	45	1	2,2%	44	97,8%
Protection de la jeunesse	41	35	85,4%	6	14,6%
Infr. contre la sécurité publique	38	1	2,6%	37	97,4%
Armes et explosifs	37	4	10,8%	33	89,2%
Ivresse et alcool	32			32	100,0%
Dégradation de la propriété	30	4	13,3%	27	90,0%
Environnement	31			31	100,0%
Infr. contre la foi publique	25			25	100,0%
Infr. contre autres valeurs morales et sentiments	24			24	100,0%
Code pénal social	22			22	100,0%
Criminalité informatique	21			21	100,0%
Infr. contre l'autorité publique	17	1	5,9%	16	94,1%
Infr. contre les mœurs	12	1	8,3%	11	91,7%
Protection de la personne	6			6	100,0%
Autres lois spéciales	5			5	100,0%
Marchand de sommeil	4			4	100,0%
Travail	3			3	100,0%
Code pénal militaire et milice	2			2	100,0%
Hormones et dopage	2			2	100,0%
Infr. contre la famille	2			2	100,0%
Infr. contre la liberté individuelle	2			2	100,0%
Pratiques commerciales	2			2	100,0%
Protection des revenus publics	2			2	100,0%

CRIMINALITE ENREGISTREE: SUSPECTS



Catégorie principale / Âge	Nombre total de faits avec au moins 1 suspect identifié	Mineur	%	Majeur	%
Santé publique	1			1	100,0%
Traite des êtres humains	1			1	100,0%
Total	994	80	8,0%	918	92,4%



1.4. Nombre d'infractions selon l'âge des suspects identifiés (par figure criminelle)

Étant donné que, tant un suspect identifié mineur qu'un suspect identifié majeur peuvent être impliqués lors d'un même fait, il est possible que la somme des colonnes «Mineur» et «Majeur» soit supérieure à la valeur de la colonne «Total...»
(voir également la note méthodologique)

KEMPENLAND

2023

FC Vol moyen de transport

Figure criminelle / Âge	Nombre total de faits avec au moins 1 suspect identifié	Mineur	%	Majeur	%
Vol de vélomoteur	2	1	50,0%	1	50,0%
Vol de vélo	6			6	100,0%
Total	PA	PA	PA	PA	PA

FC Cambriolage

Figure criminelle / Âge	Nombre total de faits avec au moins 1 suspect identifié	Majeur	%
Cambriolage dans habitation	4	4	100,0%
Cambriolage ds entreprise ou commerce	2	2	100,0%
Cambriolage dans bâtiment (total)	6	6	100,0%
Total	PA	PA	PA



FC Vol autre

Figure criminelle / Âge	Nombre total de faits avec au moins 1 suspect identifié	Mineur	%	Majeur	%
Vol à main armée	1			1	100,0%
Vol avec violence sans arme	4			4	100,0%
Vol dans ou sur un véhicule	2			2	100,0%
Vol d'armes et explosifs	1			1	100,0%
Vol à l'étalage	43	5	11,6%	38	88,4%
Vol par ruse	2			2	100,0%
Home-invasion	1			1	100,0%
Total	PA	PA	PA	PA	PA

Criminalité ICT

Figure criminelle / Âge	Nombre total de faits avec au moins 1 suspect identifié	Majeur	%
Fraude de cartes de paiements	1	1	100,0%
Phishing	11	11	100,0%
Total	PA	PA	PA

FC Autre

Figure criminelle / Âge	Nombre total de faits avec au moins 1 suspect identifié	Mineur	%	Majeur	%
Violence contre les métiers d'intérêt général	11	2	18,2%	9	81,8%
Dégradation de voiture	11			11	100,0%
Rixe au couteau	1			1	100,0%
Total	PA	PA	PA	PA	PA



PH Violence intrafamiliale (VIF)

Figure criminelle / Âge	Nombre total de faits avec au moins 1 suspect identifié	Mineur	%	Majeur	%
VIF: physique, dans le couple	26			26	100,0%
VIF: physique, envers des descendants	8			8	100,0%
VIF: physique, envers d'autres membres	3	2	66,7%	2	66,7%
VIF: psychique, dans le couple	18			18	100,0%
VIF: psychique, envers des descendants	9			9	100,0%
VIF: psychique, envers d'autres membres	1			1	100,0%
VIF: économique, dans le couple	8			8	100,0%
VIF: économique, envers d'autres membres	4			4	100,0%
Total	PA	PA	PA	PA	PA

PH Hormones et dopage

Figure criminelle / Âge	Nombre total de faits avec au moins 1 suspect identifié	Majeur	%
Dopage humain	2	2	100,0%
Total	PA	PA	PA

PH Drogues

Figure criminelle / Âge	Nombre total de faits avec au moins 1 suspect identifié	Mineur	%	Majeur	%
Vente de cocaïne	3	1	33,3%	3	100,0%
Import-export de cocaïne	1			1	100,0%
Production de drogues synthétiques	2			2	100,0%
Import-export de drogues synthétiques	1			1	100,0%
Vente de drogues synthétiques	8	1	12,5%	8	100,0%
Production de cannabis (culture)	4			4	100,0%
Total	PA	PA	PA	PA	PA



PH Traite des êtres humains

Figure criminelle / Âge	Nombre total de faits avec au moins 1 suspect identifié	Majeur	%
TEH - exploitation sexuelle	1	1	100,0%
Total	PA	PA	PA

PH Violence dans l'espace public

Figure criminelle / Âge	Nombre total de faits avec au moins 1 suspect identifié	Mineur	%	Majeur	%
Violence physique (transport public)	2			2	100,0%
Violence physique (voie publique)	31	5	16,1%	27	87,1%
Violence physique (autre endroit public)	3			3	100,0%
Violence physique (endroit accessible au public)	10	2	20,0%	8	80,0%
Violence sexuelle (endroit accessible au public)	5			5	100,0%
Violence psychique (voie publique)	13	1	7,7%	12	92,3%
Violence psychique (autre endroit public)	1			1	100,0%
Violence psychique (endroit accessible au public)	11	1	9,1%	10	90,9%
Vol avec violence sans arme (endr. acces. au pub.)	3			3	100,0%
Total	PA	PA	PA	PA	PA

PH Autre

Figure criminelle / Âge	Nombre total de faits avec au moins 1 suspect identifié	Majeur	%
Terrorisme, extrémisme et radicalisme	2	2	100,0%
Cyberharcèlement	13	13	100,0%
Fraude à l'identité	17	17	100,0%
Total	PA	PA	PA



Partie 2: Niveau SUSPECTS-FAIT (comptage du nombre de combinaisons suspect-fait)

2.1. Nombre de suspects-fait selon le sexe des suspects identifiés (TOP 5 des catégories principales)

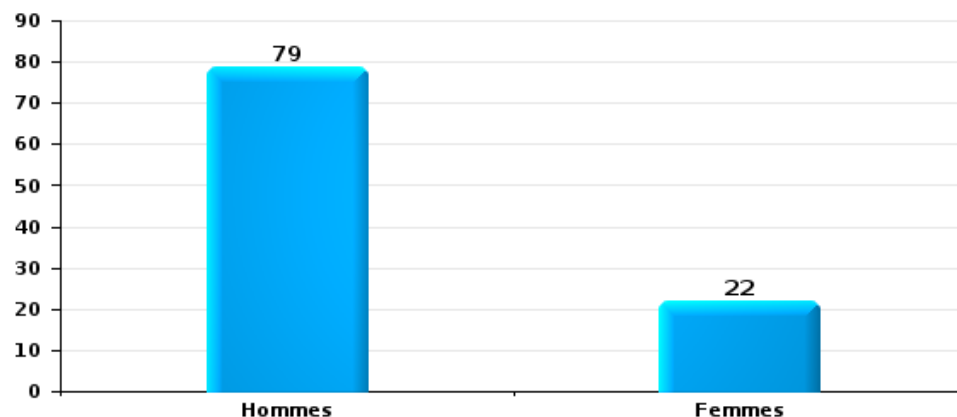
Lorsqu'un même suspect a commis plusieurs faits durant la période considérée, il est aussi comptabilisé plusieurs fois (voir également la note méthodologique)

KEMPENLAND

2023

Vol et extorsion

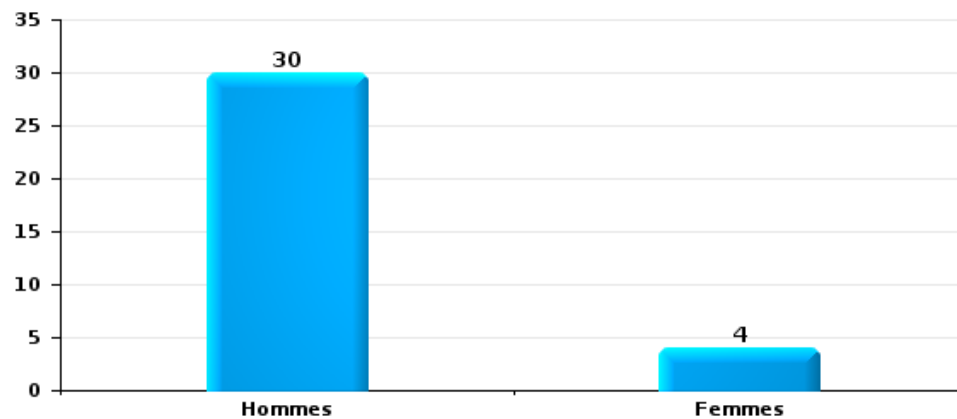
Nombre de suspects-fait selon le sexe





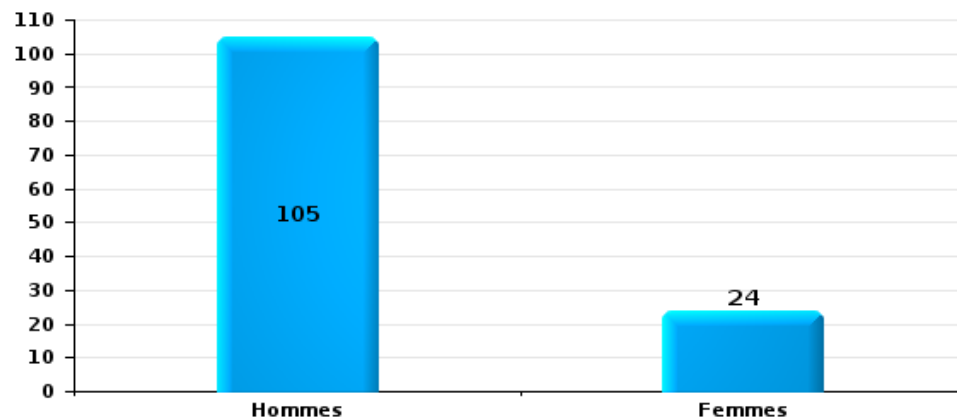
Dégradation de la propriété

Nombre de suspects-fait selon le sexe



Infr. contre l'intégrité physique

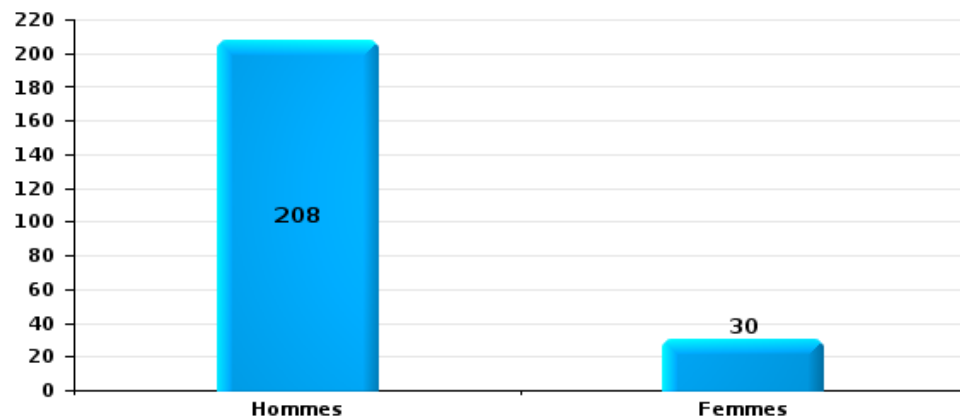
Nombre de suspects-fait selon le sexe





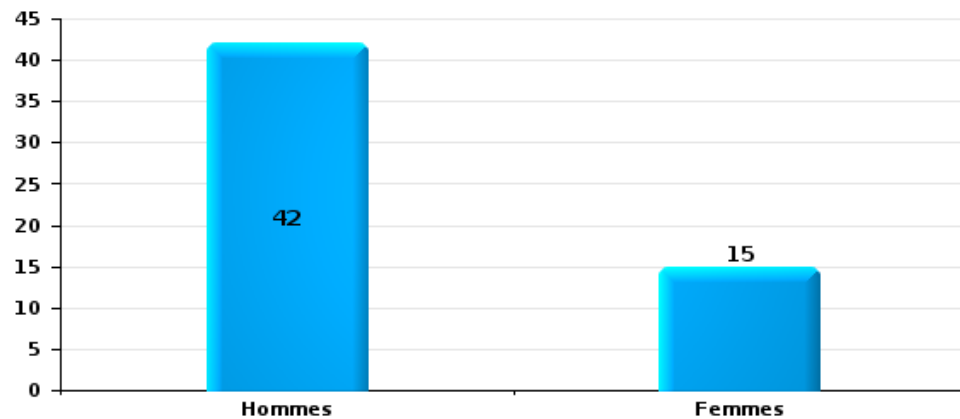
Drogues

Nombre de suspects-fait selon le sexe



Fraude

Nombre de suspects-fait selon le sexe





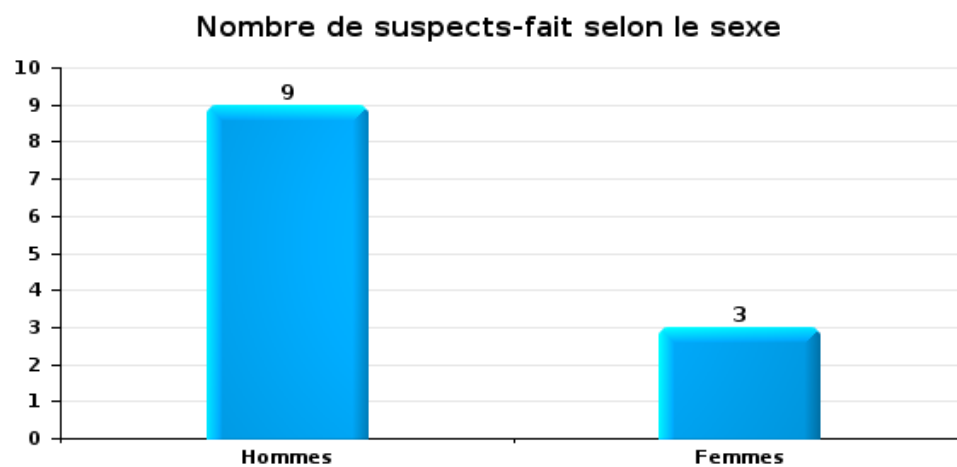
2.2. Nombre de suspects-fait selon le sexe des suspects identifiés (TOP 5 des figures criminelles)

Lorsqu'un même suspect a commis plusieurs faits durant la période considérée, il est aussi comptabilisé plusieurs fois (voir également la note méthodologique)

KEMPENLAND

2023

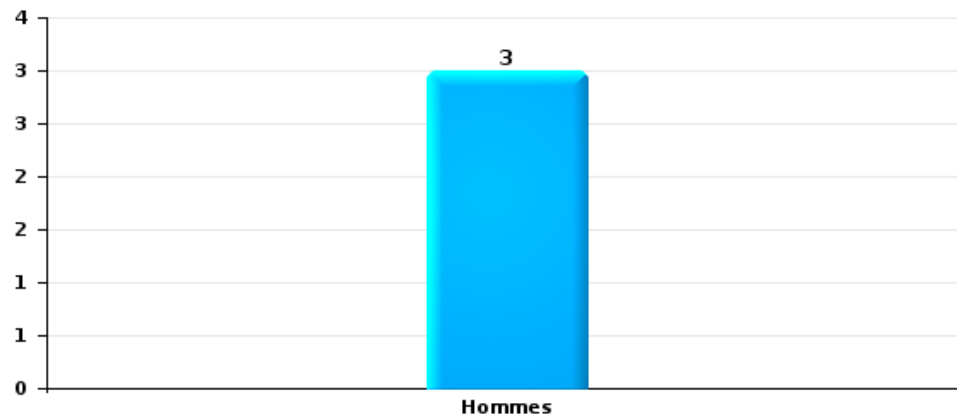
Cambriolage dans bâtiment (total)





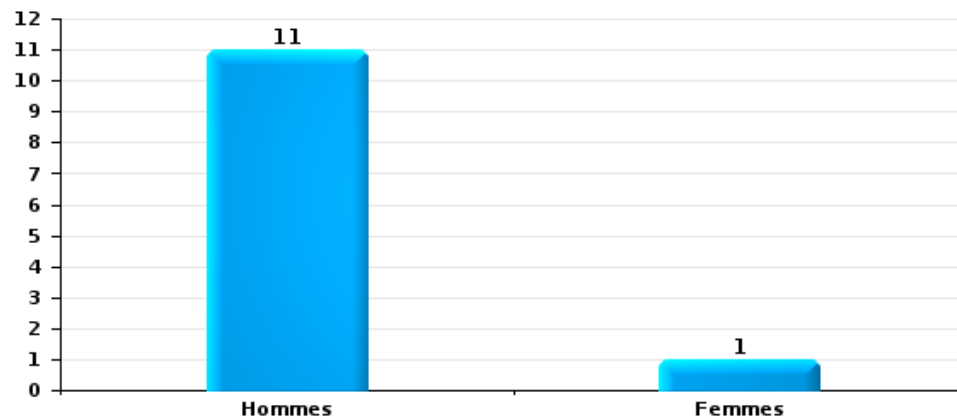
Vol dans ou sur un véhicule

Nombre de suspects-fait selon le sexe



Dégradation de voiture

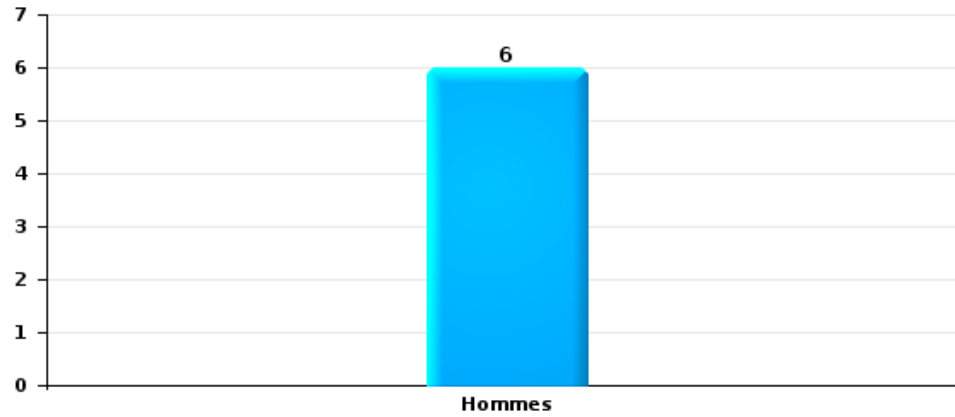
Nombre de suspects-fait selon le sexe





Vol de vélo

Nombre de suspects-fait selon le sexe





2.3. Nombre de suspects-fait selon l'âge des suspects identifiés (TOP 5 des catégories principales)

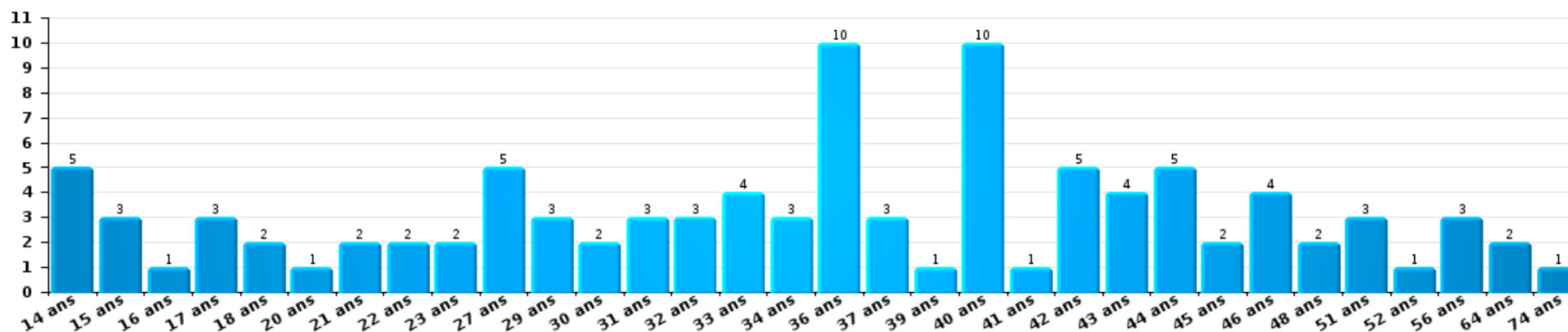
1) Lorsqu'un même suspect a commis plusieurs faits durant la période considérée, il est aussi comptabilisé plusieurs fois, qu'il ait le même âge ou non – 2) Les suspects au-dessous de 14 ans et à partir de 90 ans ne sont pas repris dans le tableau (voir également la note méthodologique)

KEMPENLAND

2023

Vol et extorsion

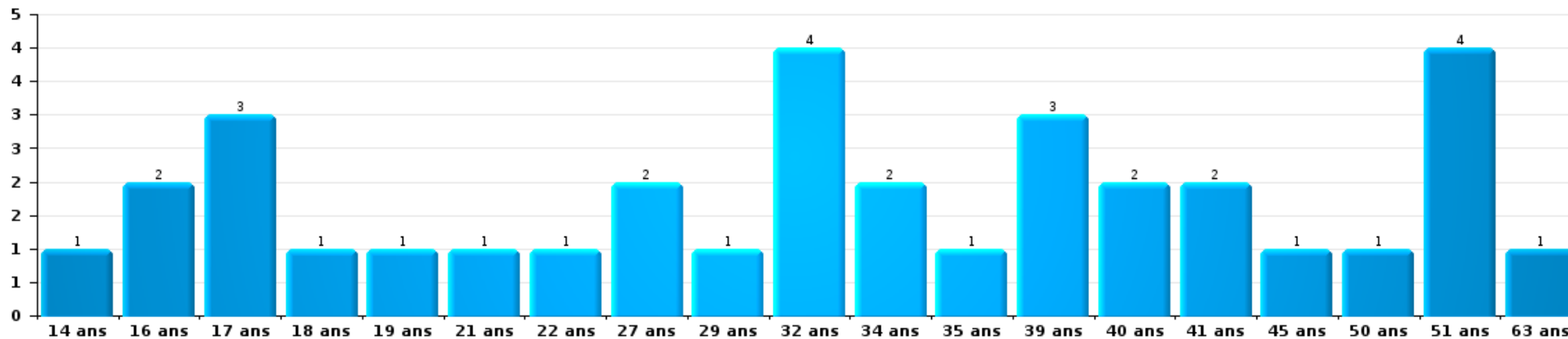
Nombre de suspects-fait par âge (chronologique)





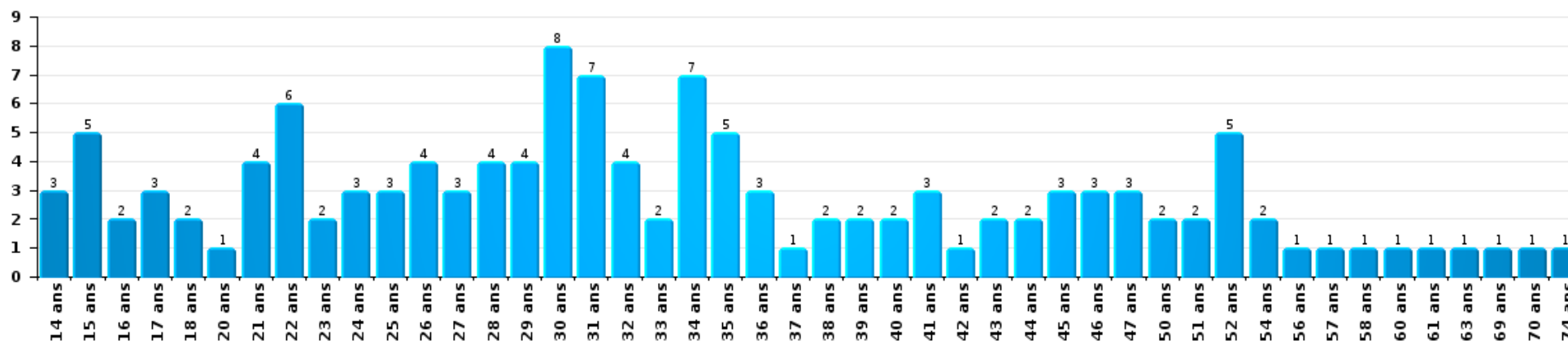
Dégradation de la propriété

Nombre de suspects-fait par âge (chronologique)



Infr. contre l'intégrité physique

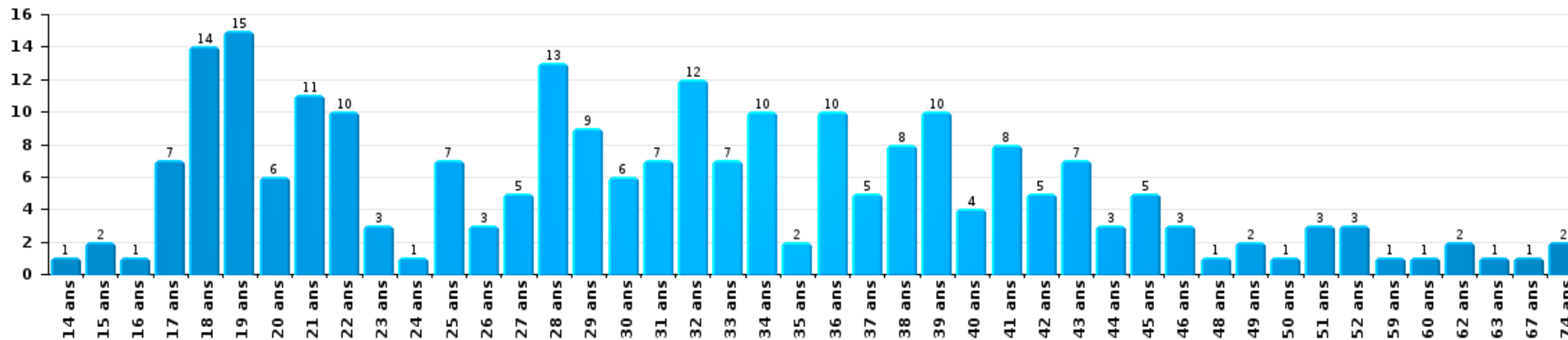
Nombre de suspects-fait par âge (chronologique)





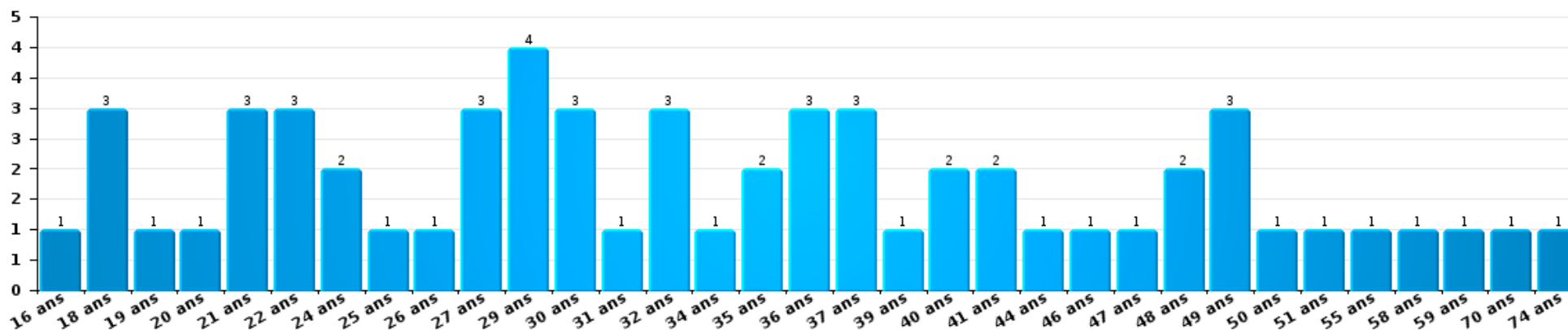
Drogues

Nombre de suspects-fait par âge (chronologique)



Fraude

Nombre de suspects-fait par âge (chronologique)





2.4. Nombre de suspects-fait selon l'âge des suspects identifiés (TOP 5 des figures criminelles)

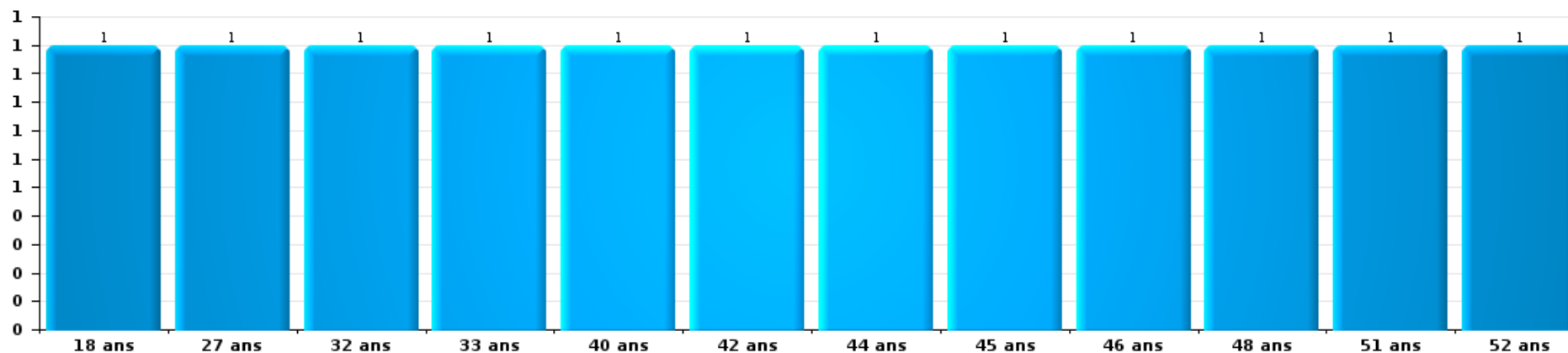
1) Lorsqu'un même suspect a commis plusieurs faits durant la période considérée, il est aussi comptabilisé plusieurs fois, qu'il ait le même âge ou non - 2) Les suspects au-dessous de 14 ans et à partir de 90 ans ne sont pas repris dans le tableau (voir également la note méthodologique)

KEMPENLAND

2023

Cambriolage dans bâtiment (total)

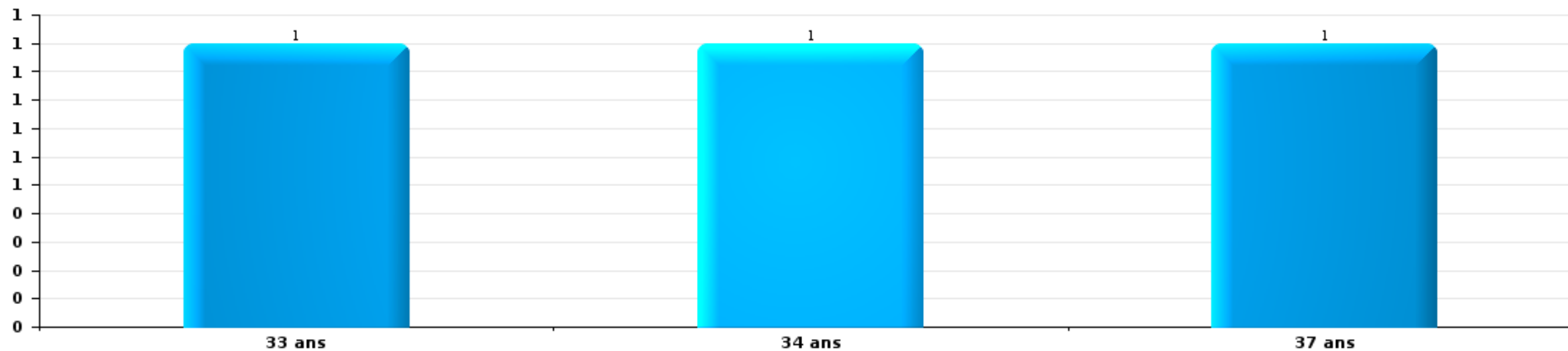
Nombre de suspects-fait par âge (chronologique)





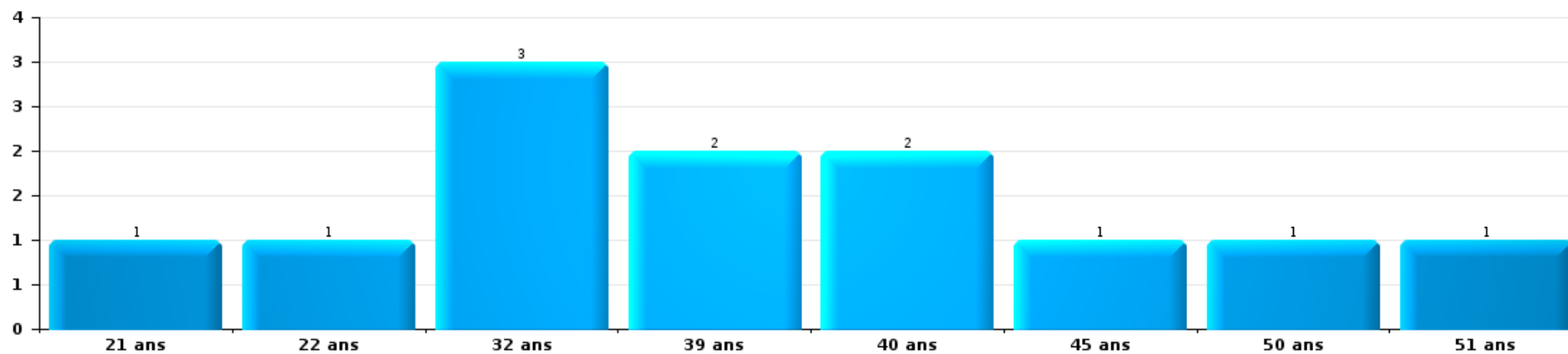
Vol dans ou sur un véhicule

Nombre de suspects-fait par âge (chronologique)



Dégradation de voiture


Nombre de suspects-fait par âge (chronologique)





Vol de vélo

Nombre de suspects-fait par âge (chronologique)



STATISTIQUES POLICIERES DE CRIMINALITE

LIEU DE PERPETRATION: ZONE DE POLICE

KEMPENLAND

***ANNEXE I: DETAIL PAR CATEGORIE DE DELIT
CODE PENAL***



KEMPENLAND

Infraction Code pénal

Infr. contre l'intégrité physique

			2000	2013	2014	2015	2016	2017	2018	2019	2020	2021	2022	2023
Assassinat	Autres	Acc.				1								
		Tent.		1		2		2	2		1		2	
	Sous-total		1		3		2	2		1		2		
Meurtre	Meurtre pour faciliter le vol	Tent.							1					
		Acc.		1										
	Autres	Tent.				1	1	1	1	2	2	5	2	
		Acc.												
Sous-total		1			1	1	2	1	2	2	5	2		
Torture et maltraitance	Torture	Acc.			1			1				3	1	
		Acc.											1	3
	Traitement dégradant	Acc.												
Sous-total			1				1				3	2	3	
Droit international humanitaire	Crime de guerre	Acc.		1										
		Sous-total		1										
Coups et/ou blessures vol. en sphère familiale	Entre partenaires ou ex-partenaires	Acc.	12	56	51	46	67	75	61	72	52	62	67	63
	Lors d'un différend familial en général	Acc.	28											
	Par les parents envers un mineur	Acc.		4	5	3	4	4	1	8	7	6	3	7
	Par les parents envers personne vulnérable	Acc.							1			1		
	Envers les parents	Acc.		6	3	1	5	9	6	7	3	6	4	4
	Envers d'autres ascendants directs ou collatéraux	Acc.		3	4	2	3	2	4	5	4	2	5	
Sous-total		40	69	63	52	79	90	73	92	66	77	79	74	
Coups et/ou blessures vol. hors sphère familiale	Bagarres (=coups réciproques)	Acc.	15	24	15	14	27	21	22	24	32	26	32	36
	Coups envers fonctionnaire de police	Acc.	1	3	3	7	1	6	3	1	2	1	2	8
	Envers un mineur par une pers. ayant autorité	Acc.		5	2	1	1		5	3	1	2	5	5
	Envers un mineur qualité de l'auteur inconnue	Acc.	1	2	1	3	2	2		5	7	6	6	6
	Envers pers. vulnérable (qualité auteur inconnue)	Acc.										1		
	Envers un mineur par cohabitant sans rel. Autorité	Acc.										3	1	
	Coups envers personnel transport public	Acc.		1			1							
	Coups envers personnel autre service public	Acc.					1		1					1
	Coups envers profession médicale	Acc.				1					1	2		
	Coups envers personnel institut d'enseignement	Acc.		1	1	1		5	1	3	1		3	4
	Non spécifié	Acc.	88	53	55	63	61	42	49	66	46	51	47	63
		Tent.	3				1							



Infr. contre l'intégrité physique

			2000	2013	2014	2015	2016	2017	2018	2019	2020	2021	2022	2023
		Sous-total	108	89	77	90	95	76	81	102	90	92	97	122
Abstention coupable		Acc.	1	4	2		1	1	1		1	2	2	1
		Sous-total	1	4	2		1	1	1		1	2	2	1
Autres infr. volontaires. c/ l'intégrité phys.	Privation de soins à enfant ou personne vulnérable	Acc.			1						2	1		
	Délaissement d'enfant ou personne vulnérable	Acc.							1			1		
	Administration substances nuisibles	Acc.	1						2	6				
		Tent.						1						
	Empoisonnement de denrées	Acc.								2				
	Entrave méchante à la circulation	Acc.	4	1	2	1	3	3	2	2	2	2	4	1
	Voies de faits et violences légères	Acc.	4		1	1	3		4	2			1	1
	Sous-total		9	1	4	2	6	4	9	12	4	4	5	2
Infr. involontaires contre l'intégrité physique	Homicides involontaires	Acc.								1				
	Coups et/ou blessures involontaires	Acc.	10	2	1	1	2	1	2	1	5	4	3	2
	Morsure de chien	Acc.	1	6	2	2	3	5	3	6	7	4	1	1
	Sous-total		11	8	3	3	5	6	5	8	12	8	4	3
	Total		169	174	150	150	187	181	173	215	176	188	196	207



Infr. contre la liberté individuelle

			2000	2013	2014	2015	2016	2017	2018	2019	2020	2021	2022	2023
Prise d'otages	Acc.			1					1					
	Sous-total			1					1					
Enlèvement de mineur ou personne vulnérable	Enlèvement parental	Acc.		1		1	1		1		1	1	1	1
		Tent.												1
	Autre enlèvement	Acc.	1											
		Tent.		3	1		1		1				1	1
	Sous-total		1	4	1	1	2		2		1	2	2	3
Détenition par un particulier	Acc.	1		1			2	3	2	3	4	4	4	5
	Tent.													1
	Sous-total		1	1			2	3	2	3	4	4	4	6
	Total		2	6	1	1	4	3	5	3	5	6	6	9



Infr. contre les mœurs

			2000	2013	2014	2015	2016	2017	2018	2019	2020	2021	2022	2023
Viol n'ayant pas causé la mort	Victime < 10a	Acc.		5	1	2	5	2			3	2		
	Victime 10a - 14a	Acc.	1		2	1	5	3	1		2	3	2	
	Victime 14a - 16a	Acc.		2	1		2	2	1	1		2	1	
	Victime 16a - 18a	Acc.	3			1	2	4	1	3	1	1		
		Tent.		1						1				
	Victime majeure	Acc.	4	4	3	11	12	11	7	3	8	1	2	
	Tent.					1					1			
	Sous-total		8	12	7	15	27	22	10	8	15	9	5	
Viol avec conséquence inconnue		Acc.	2											
		Sous-total	2											
Viol ayant causé la mort (nvCPS)	Victime majeure	Acc.												1
		Sous-total												1
Viol n'ayant pas causé la mort (nvCPS)	Victime < 16a	Acc.											8	9
	Victime 16a - 18a	Acc.											2	2
	Victime majeure	Acc.											4	7
		Tent.												1
	Sous-total												14	19
Attentat à la pudeur avec violence / menace	Victime < 16a	Acc.	1		2	1	2		2	3		2		
	Victime 16a - 18a	Acc.		2	1					2				
	Victime majeure	Acc.		1	4	4	2	4	2	1	5	1	3	
		Tent.						1						
	Sous-total		1	3	7	5	4	5	4	6	5	3	3	
Attentat à la pudeur sans violence / menace	Victime < 16a	Acc.	6	7	7	12	6	4	6	6	2	5	3	
	Victime 16a - 18a	Acc.	1		1						1	1		
	Victime âge inconnu	Acc.	1		1		2	2		3	6	10		
		Sous-total	8	7	9	12	8	6	6	9	9	16	3	
Attentat à la pudeur non spécifié		Acc.	1	1										
		Sous-total	1	1										
Atteinte intégrité sexuelle sans mort (nvCPS)	Victime < 16a	Acc.											7	7
		Tent.												1
	Victime majeure	Acc.											4	11
		Sous-total											11	19



Infr. contre les mœurs

			2000	2013	2014	2015	2016	2017	2018	2019	2020	2021	2022	2023
Pornographie enfantine	Détention	Acc.		2	1		3	2	2		1			
	Distribution	Acc.		2	1	2	5	4	2	6	4	9	1	
	Non spécifié	Acc.					1							
		Sous-total			4	2	2	9	6	4	6	5	9	1
Pornographie		Acc.	1											
		Sous-total	1											
Incitation à la débauche	Victime mineure	Acc.	1	1			3	1	4	1	1	4	3	
	Victime majeure	Acc.							1					
	Age victime inconnu	Acc.								1				
	Autre publicité pour débauche	Acc.			1					1	1			
	Non spécifié	Acc.			1									
	Sous-total		1	1	2		3	1	5	3	2	4	3	
Exploitation de la débauche d'autrui	Victime mineure	Acc.		1	2				1	1				
		Tent.		1										
	Victime majeure	Acc.	1	1	1	1	1	1		1	5	2	1	
	Age victime non spécifié	Acc.	2											
	Sous-total		3	3	3	1	1	1	1	2	5	2	1	
Outrage public aux bonnes mœurs	Actions (exhibitionnisme, etc.)	Acc.	8	13	11	3	2	1	2	2	4	6		
	Ecrits, images, objets	Acc.		1	3				3	1	2	3		
	Obscénités en public	Acc.				1								
	Exhibitionnisme (nvCPS)	Acc.												2
	Non spécifié	Acc.				1								
	Sous-total		8	14	14	4	3	1	5	3	6	9		2
Voyeurisme	Observation/enregistrement de nudité ou intimité	Acc.		1			1	1		1	1	2	1	
	Diffusion enregistrement nudité ou intimité	Acc.						2	1		2			
		Sous-total		1			1	3	1	1	3	2	1	
Voyeurisme via moyen technique ou autre (nvCPS)	Victime < 16a	Acc.											1	
	Victime 16a - 18a	Acc.											1	
	Victime majeure	Acc.												3
	Sous-total												2	3
Diffusion de contenu à caractère sexuel (nvCPS)	Victime majeure	Acc.												2
	Sous-total													2
Diffusion contenu sex. but méchant/lucrat. (nvCPS)	Victime < 16a	Acc.											2	2
	Victime majeure	Acc.												2

FPF/DGR/DR1/BIPOL - Statistiques policières de criminalité (date de clôture: 19/04/2024)
 Les données pour les années 2001 jusqu'à 2012 ne sont plus publiées mais restent disponibles sur demande auprès du service BIPOL.



Infr. contre les mœurs

			2000	2013	2014	2015	2016	2017	2018	2019	2020	2021	2022	2023
		Sous-total											2	4
Grooming (contact par ICT avec mineur < 16 ans)		Acc.					1						1	
		Sous-total					1						1	
Grooming online - avec ICT (nvCPS)	Victime < 16a	Acc.												2
		Sous-total												2
Images d'abus sexuels de mineurs (nvCPS)	Production/diffusion images abus sexuels (nvCPS)	Acc.											2	1
	Détention/acquisition images abus sexuels (nvCPS)	Acc.											1	2
		Sous-total											3	3
Abus de la prostitution - personne majeure (nvCPS)		Acc.												2
		Sous-total												2
		Total	33	46	44	39	57	45	36	38	50	54	50	57



Infr. contre autres valeurs morales et sentiments

			2000	2013	2014	2015	2016	2017	2018	2019	2020	2021	2022	2023
Harcèlement	Acc.		12	36	34	36	31	39	47	39	44	47	52	53
	Sous-total		12	36	34	36	31	39	47	39	44	47	52	53
Violation de sépulture	Acc.		1		1		1	1				1		1
	Sous-total		1		1		1	1				1		1
Violation du secret professionnel	Acc.		2											1
	Sous-total		2											1
Atteinte à l'honneur	Calomnie et diffamation	Acc.	10	9	7	11	5	2	6	14	8	16	12	10
	Déclaration calomnieuse	Acc.		1	1	1					1			
	Imputation calomnieuse	Acc.	4	4	2	2	1	1	1	1	2			
	Divulgation méchante	Acc.	3			1							1	
	Injures (Délit)	Acc.	3	8	10	5	3	4	6	4	10	5	7	6
Sous-total		20	22	20	20	9	7	13	19	21	21	20	16	
Vie privée	Intrusion de nuit	Acc.		1					1					
	Violation de domicile par un particulier	Acc.	5	7	4	6	1	4	5	6	4	6	6	2
		Tent.			1			1						
	Violation du secret des lettres	Acc.	1		1	1				3	1	1		1
Sous-total		6	8	6	7	1	5	6	9	5	7	6	3	
Tapage nocturne	Acc.		8	3	1	2	1							
	Sous-total		8	3	1	2	1							
Abus faiblesses de personnes	Acc.								1					
	Sous-total								1					
Vie privée moeurs: publication identité victime	Acc.							1					1	
	Sous-total							1					1	
Occupation bien d'autrui (squatter)	Pénétrer / occuper / séjourner (bien non habité)	Acc.							1				1	
	Pénétrer / occuper / séjourner (bien habité)	Acc.											1	
	Sous-total								1				2	
Total			49	69	62	65	43	53	68	67	70	76	81	74



Infr. relative au statut juridique de l'enfant

		2000	2013	2014	2015	2016	2017	2018	2019	2020	2021	2022	2023
Non-représentation d'enfants	Par les parents	Acc.	2		2	2		1	1		1	1	
		Sous-total	2		2	2		1	1		1	1	
		Total	2		2	2		1	1		1	1	



Vol et extorsion

			2000	2013	2014	2015	2016	2017	2018	2019	2020	2021	2022	2023
Vol avec circ. aggr.	Avec violence	Acc.	13	3	9	3	1	2	2	7	4	4	6	4
		Tent.	1	2		2	1	4		2		2		
	Sans violence	Acc.	273	229	266	199	198	128	110	124	46	91	85	74
		Tent.	84	78	82	74	55	54	42	34	24	20	22	28
	Sous-total			371	312	357	278	255	188	154	167	74	117	113
Vol sans circ. aggr.	Avec violence	Acc.		4	3	6	5		3	5	1	3	1	3
		Tent.			1			1		2	2		1	
	Sans violence, Vol à la tire	Acc.	13	27	20	5	16	7	6	11	3	2	4	2
		Tent.			1									
	Sans violence, Vol d'usage	Acc.	1	1		2		5	1	1		3	3	
	Sans violence, Vol domestique	Acc.	4	19	8	9	7	12	7	9	3	8	13	12
	Inc.	10												
	Sans violence	Acc.	461	344	382	277	292	273	258	299	232	187	255	238
Tent.		5	2	5	5	7	7	5	15	8	4	4	5	
Sous-total			494	397	420	304	327	305	280	342	249	207	281	260
Vol non spécifié	Acc.	186		2				1						
		Tent.	38											
	Sous-total		224	2				1						
Extorsion	Acc.		4	3	4	3	2	2	6	2	6	2	7	
		Tent.	1	2	4	1	2	2	2	3	1	2	6	11
	Sous-total		1	6	7	5	5	4	4	9	3	8	8	18
Fabrication de fausses clefs	Acc.					1								
	Sous-total					1								
Total			1.090	715	786	587	588	497	439	518	326	332	402	384



Fraude

			2000	2013	2014	2015	2016	2017	2018	2019	2020	2021	2022	2023
Blanchiment d'argent	Acc.			1	2	1		3	1	2	12	5	9	10
	Tent.												1	
	Sous-total			1	2	1		3	1	2	12	5	10	10
Recel	Recel simple	Acc.	7	2		2	5	3	3	3	4	2	3	
	Recel qualifié	Acc.	1	1	2	1		1						
	Non spécifié	Acc.	7											
	Sous-total		15	3	2	3	5	4	3	3	4	2	3	
Grivèlerie	Carburant / lubrifiant	Acc.	6	2	3	1	1	2	7	2	1			
	Boissons et aliments	Acc.	2	2		7	1	1	1		3			
	Voiture de location	Acc.									1			2
	Logements	Acc.	1	5	2	4	3		2		1	1		
	Non spécifié	Acc.	1											
	Tent.	1												
Sous-total		11	9	5	12	5	3	10	2	6	1		2	
Détournement et destruction frauduleuse	Cel frauduleux	Acc.	6	9	5	2			2	2	4	10	7	2
	D'argent, de papiers, etc.	Acc.						1		1			1	1
	De pièces judiciaires	Acc.								1				
	D'objets saisis	Acc.			1		1		1	4			1	
	D'héritage	Acc.			1		1				1			
	Non spécifié	Acc.	1	1									1	
Sous-total		7	10	7	2	2	1	3	8	5	11	9	3	
Esroquerie	Fraude par internet	Acc.		27	48	40	11	21	17	38	31	66	93	127
	Tent.			5	10	1	3	3	3	6	2	4	4	6
	Esroquerie sans internet	Acc.		11	11	15	16	17	14	11	9	10	11	19
	Tent.			2	1	1	2	5	2	4	1	3	1	
	Non spécifié	Acc.	24											
	Tent.	3												
Sous-total		27	45	70	57	32	46	36	59	43	83	109	152	
Tromperie	Marchandises vendues / travail fourni	Acc.	3											
Sous-total		3												
Abus de confiance et infr. apparentées	Abus de confiance	Acc.	18	12	30	22	24	31	16	14	18	12	10	19
	Tent.	1												
	Abus des faiblesses	Acc.				1	2		1	2		1		
	Sous-total		19	12	30	23	24	33	16	15	20	12	11	19



Fraude

			2000	2013	2014	2015	2016	2017	2018	2019	2020	2021	2022	2023
Abus de biens sociaux	Par des sociétés	Acc.							1	1				
		Sous-total							1	1				
Infr. liées à l'insolvabilité	Par des tiers	Acc.			1						1	1	1	
	Par le débiteur	Acc.		1		1	1		1	1	2		1	4
	Non spécifié	Acc.		4		4		1				1		
		Sous-total		5	1	5	1	1	1	1	3	2	2	4
Insolvabilité frauduleuse		Acc.							1					
		Sous-total							1					
Chèques sans provision		Acc.	5											
		Sous-total	5											
		Total	87	85	117	103	69	91	72	91	93	116	144	190



Dégradation de la propriété

			2000	2013	2014	2015	2016	2017	2018	2019	2020	2021	2022	2023
Incendie volontaire	Dans lieu habité (de jour)	Acc.			1	1	1			1	1	2	1	2
		Tent.				1					2			
	Dans lieu habité (de nuit)	Acc.	1	1		1			1			2		
		Tent.												
	Dans un autre lieu (de jour)	Acc.	4	6	5	4	4	3	5	2	5	4	3	5
		Tent.									2			
	Dans un autre lieu (de nuit)	Acc.	1	2	2	3	5	2	6	3	4	3	6	2
		Tent.						1						
	Acc.	3		1		1							2	1
	Tent.						1		1					
	Sous-total		10	9	9	10	12	6	13	6	14	11	12	10
Destruction par explosion volontaire	Dans un autre lieu (de jour)	Acc.			1									
		Acc.			2	1	2							
	Dans un autre lieu (de nuit)	Tent.									1			
	Dans un autre lieu (moment indéterminé)	Acc.											1	
	Sous-total			3	1	2					1		1	
Incendie involontaire		Acc.	23	29	17	10	16	9	15	11	17	4	8	10
		Sous-total	23	29	17	10	16	9	15	11	17	4	8	10
Destruction, dénaturation, dégradation	Avec circ. aggr.	Acc.	22	4	2		1	3	1	1	4	2	1	1
	Destruction de biens agricoles	Acc.	1	3	1	2	1							1
		Acc.	65											
	Non spécifié	Tent.	2											
	Sous-total	90	7	3	2	2	3	1	1	4	2	1	2	
Vandalisme	Sur véhicules	Acc.	71	85	100	65	60	89	64	63	73	58	52	61
		Acc.	84	13	35	29	17	24	16	28	18	25	25	20
		Tent.									1			
	Graffitis	Acc.	2	7	18	3	3		7	5		4	6	7
	Autres détériorations sur biens immobiliers	Acc.	52	105	83	99	63	99	70	67	55	70	52	56
		Tent.											1	
Dégradation de clôture	Acc.	2	1	2	7	4	2	1	1	1	2	2	2	3
	Sous-total	211	211	238	203	147	214	158	164	149	159	138	147	
	Total	334	256	270	226	179	232	187	182	185	176	160	169	



Infr. contre la Sécurité de l'Etat

			2000	2013	2014	2015	2016	2017	2018	2019	2020	2021	2022	2023
Sûreté extérieure de l'Etat	Acc.			1	1				1	1				
	Sous-total			1	1				1	1				
Terrorisme	Groupe terroriste	Acc.							3					
	Diffuser un message qui incite au terrorisme	Acc.								1				
	Sous-total								3	1				
Total				1	1				4	2				



Infr. contre la sécurité publique

			2000	2013	2014	2015	2016	2017	2018	2019	2020	2021	2022	2023
Organisation criminelle	Acc.				1		1			2	1			
	Sous-total			1		1				2	1			
Association de malfaiteurs	Acc.			2	5	4	4	4	6	10	3	3	4	3
	Sous-total			2	5	4	4	4	6	10	3	3	4	3
Evasion de prisonniers	Non-respect surveillance électronique	Acc.		1	5	1	3	3	3	3	2	8	11	11
	Non spécifié	Acc.						1						
	Sous-total			1	5	1	3	4	3	3	2	8	11	11
Menaces	Menace d'attentat	Acc.		2	2	1					4	3	1	
	Verbales	Acc.	85	28	32	23	38	39	31	35	39	37	20	24
	Ecrites	Acc.	7	13	11	15	8	17	14	9	11	22	16	12
	Par gestes, emblèmes	Acc.	19	25	18	20	33	31	21	22	35	31	26	23
	Alerte à la bombe	Acc.	1	1		1		1					2	5
	Non spécifié	Acc.	10											
	Tent.	1												
	Sous-total		123	69	63	60	79	88	66	66	89	95	63	64
	Total		123	72	74	65	87	96	75	81	95	106	78	78



Infr. contre l'autorité publique

			2000	2013	2014	2015	2016	2017	2018	2019	2020	2021	2022	2023
Violence c/ personnes investies autorité publique	Acc.			2	1		1	2	2		1			
	Sous-total			2	1		1	2	2		1			
Rébellion	Rébellion armée	Acc.	1	2	4	3	6	4	7	1	7	2	2	
	Rébellion non armée	Acc.	3	11	17	12	12	12	15	10	15	12	17	12
	Non spécifié	Acc.	1											
	Sous-total		5	13	21	15	18	16	22	11	22	14	19	12
Outrages	Acc.	3	1	5	1	3	4	4	4	4	15	6	10	5
	Sous-total	3	1	5	1	3	4	4	4	4	15	6	10	5
Autres infractions	Bris de scellés	Acc.	1							1	1		1	3
	Sous-total	1								1	1		1	3
Total			9	16	27	16	22	22	28	16	39	20	30	20



Infr. contre la foi publique

			2000	2013	2014	2015	2016	2017	2018	2019	2020	2021	2022	2023
Faux en écritures	Faux en écritures	Acc.	11	13	15	24	15	15	10	14	11	9	11	15
		Tent.						1						
	Usage de faux en écrit. et écrit. falsifiées	Acc.	3	1	3	9	2	4	6	6	9	4	6	14
		Sous-total	14	14	18	33	17	20	16	20	20	13	17	29
Usurpation	De fonctions	Acc.		2	2	4			1			1	1	2
	De titres	Acc.										2		
	De grades	Acc.			1									
	De nom	Acc.	1	4	3	5	4	8	5	6	9	8	15	14
		Sous-total	1	6	6	9	4	8	6	6	9	11	16	16
Contrefaçon / falsification	Contrefaçon	Acc.			1	1		1		3	6		1	1
	Falsification	Acc.	1	1		2	1				1		4	
		Sous-total	1	1	1	3	1	1		3	7		5	1
Fausses monnaies	Emission	Acc.	9		2	3	5	7	4	2	5	3	2	
		Tent.	2					1						
	Non spécifié	Acc.	2											
	Autres	Acc.	2		1	2	2	1	2		2	4		
		Sous-total	15		3	5	7	9	6	2	7	7	2	
Faux en justice	Fausses déclarations	Acc.	1	2		4			3	3	4		1	
	Faux serment	Acc.								1				
		Sous-total	1	2		4			3	4	4		1	
		Total	32	23	28	54	29	38	31	35	47	31	41	46



KEMPENLAND

Infraction Code pénal

Infr. contre la famille

		2000	2013	2014	2015	2016	2017	2018	2019	2020	2021	2022	2023
Abandon de famille	Acc.	7	1	3				1			1		1
	Sous-total	7	1	3				1			1		1
Refus du droit aux relations personnelles	Acc.	38	61	46	24	60	48	58	51	21	25	45	37
	Sous-total	38	61	46	24	60	48	58	51	21	25	45	37
Non-acquittement pension alimentaire	Acc.	19	5	11	5	3	1	1	1	2		1	4
	Sous-total	19	5	11	5	3	1	1	1	2		1	4
Total		64	67	60	29	63	49	60	52	23	26	46	42

Criminalité informatique

		2000	2013	2014	2015	2016	2017	2018	2019	2020	2021	2022	2023
Hacking	Acc.		3	7	2	6	3	13	8	8	16	40	60
	Tent.					1			1		1		
	Sous-total		3	7	2	7	3	13	9	8	17	40	60
Faux en informatique	Acc.			1					1	2	3	12	7
	Sous-total			1					1	2	3	12	7
Fraude informatique	Acc.		6	14	25	6	18	32	53	55	90	120	113
	Tent.		3			1	3	1	7	8	2	3	3
	Sous-total		9	14	25	7	21	33	60	63	92	123	116
Sabotage	Acc.		9	6					1				2
	Tent.			2									
	Sous-total		9	8					1				2
Total			21	30	27	14	24	46	71	73	112	175	185



Exercice illégal de l'autorité publique

		2000	2013	2014	2015	2016	2017	2018	2019	2020	2021	2022	2023
Usurpation de pouvoir	Acc.					1							
	Sous-total					1							
Corruption publique	Acc.	1											
	Sous-total	1											
Détention par fonctionnaire public	Acc.			1									
	Sous-total			1									
Prise d'intérêt	Acc.			1									1
	Sous-total			1									1
Abus de l'autorité	Acc.		1										
	Sous-total		1										
Total		1	1	2		1							1

Marchand de sommeil

		2000	2013	2014	2015	2016	2017	2018	2019	2020	2021	2022	2023
Sans circ. aggr.	Acc.			1					1	1	3	3	5
	Sous-total			1					1	1	3	3	5
Avec circ. aggr.	Acc.							1			1		1
	Sous-total							1			1		1
Total				1				1	1	1	4	3	6

Traite des êtres humains

		2000	2013	2014	2015	2016	2017	2018	2019	2020	2021	2022	2023
Exploitation sexuelle	Acc.		1					1			1		1
	Sous-total		1					1			1		1
Exploitation économique	Acc.		1	1					1	2	1		
	Sous-total		1	1					1	2	1		
Crimes et délits forcés	Acc.					1							
	Sous-total					1							
Total			2	1		1		1	1	2	2		1



Provocation crime ou délits

		2000	2013	2014	2015	2016	2017	2018	2019	2020	2021	2022	2023
Provocation crime	Acc.											1	
	Sous-total											1	
	Total											1	

Autres infractions Code pénal

		2000	2013	2014	2015	2016	2017	2018	2019	2020	2021	2022	2023
	Acc.			1				2	1		1		
	Sous-total			1				2	1		1		
	Total			1				2	1		1		

Contravention Code pénal

		2000	2013	2014	2015	2016	2017	2018	2019	2020	2021	2022	2023
Injures (Contravention)	Acc.	14											
	Sous-total	14											
Destruction d'animaux (Contravention)	Acc.	5											
	Sous-total	5											
Autres contraventions CP	Acc.	4				1							
	Sous-total	4				1							
	Total	23				1							

STATISTIQUES POLICIERES DE CRIMINALITE

LIEU DE PERPETRATION: ZONE DE POLICE

KEMPENLAND

***ANNEXE II: DETAIL PAR CATEGORIE DE DELIT
LOIS SPECIALES***



KEMPENLAND

Infraction Lois spéciales

Drogues			2000	2013	2014	2015	2016	2017	2018	2019	2020	2021	2022	2023	
Détention		Acc.	92	199	206	184	206	241	261	221	252	234	137	168	
		Tent.	2												
		Sous-total	94	199	206	184	206	241	261	221	252	234	137	168	
Usage	Usage en groupe	Acc.	51												
		Tent.	2												
	Usage individuel	Acc.	71												
		Tent.	1												
	Faciliter l'usage	Acc.	3	3	1	4	6		1	1	1		3	4	
	Incitation à l'usage	Acc.	3			2								2	
	Désordre, scandale ou danger dans un espace public	Acc.				6	23	15	18	19	26	27	17	13	
	Non spécifié	Acc.	1												
Tent.		1													
	Sous-total	133	3	1	12	29	15	19	20	27	27	22	17		
Importation et exportation		Acc.	17	35	35	33	32	18	38	36	64	30	20	22	
		Tent.	1												
		Sous-total	18	35	35	33	32	18	38	36	64	30	20	22	
Fabrication		Acc.		16	14	29	15	24	25	44	32	18	15	24	
		Sous-total		16	14	29	15	24	25	44	32	18	15	24	
Commerce		Acc.	43	44	55	39	51	22	39	53	42	33	30	33	
		Tent.	1												
		Sous-total	44	44	55	39	51	22	39	53	42	33	30	33	
Autres		Acc.	2	5	4		5	16	4	5	4				
		Tent.					1								
		Sous-total	2	5	4	6	16	4	5	4					
	Total	291	302	315	297	339	336	386	379	421	342	224	264		



Législation sur les étrangers			2000	2013	2014	2015	2016	2017	2018	2019	2020	2021	2022	2023	
Transmigration illégale	Mariages simulés/blancs sans récompense/contrainte	Acc.		1	3	4	3		1	4	2	3	3	1	
		Tent.		1	4	1	1	1	1	1			1	1	
	Cohab. légale de complais. sans récompense/contr.	Acc.				2	4	2	1				1	3	1
		Tent.				1	1				1				
	Accès au territoire	Acc.	3				2		2	3	1	1	4	1	
	Séjour	Acc.	6	6	7	8	12	8	10	16	16	12	11	17	
	Éloignement	Acc.		1										1	
	Pas de port de documents d'identité ou de voyage	Acc.			2										
Inscription au registre des étrangers	Acc.	2	71	74	52	66	67	66	69	81	89	93	115		
Reconnaissance fraudul. sans récompense/contrainte	Acc.										1	3			
	Sous-total		11	80	90	68	89	78	81	94	101	110	115	136	
Mariages simulés/blancs avec récompense/contrainte	Recours à la contrainte	Tent.			1										
		Sous-total			1										
Cohab. légale de complais. avec récompense/contr.	Se faire rétribuer	Acc.								1					
		Sous-total								1					
Aide au séjour illégal		Acc.			1							1		1	
		Sous-total			1							1		1	
Non spécifié		Tent.	1												
		Sous-total	1												
Autres		Acc.							1						
		Sous-total							1						
		Total	12	80	92	68	89	78	82	95	101	111	115	137	



Environnement			2000	2013	2014	2015	2016	2017	2018	2019	2020	2021	2022	2023
Déchets	Transport de déchets	Acc.											1	1
	Déchets par professionnel	Acc.		3		2		1	4		3	2		2
	Déchets par particulier	Acc.		4	15	14	27	24	6	16	14	7	7	6
	Déchets par personne indéterminée	Acc.	28											
	Déchets: permis/autorisation	Acc.											1	1
	Non spécifié	Acc.	2											
	Sous-total		30	7	15	16	27	25	10	16	17	9	9	10
Feux d'artifice		Acc.		1							1	2		
	Sous-total			1							1	2		
Autres que déchets	Urbanisme	Acc.	18		13	7	7	8	8	5	6	13	9	12
	Permis d'environnement	Acc.					1		1			1		1
	Bruit	Acc.	12		2	2								
	Pollution de l'eau	Acc.	2	1						3				1
	Pollution de l'air	Acc.		1		1			2			1		
	Pollution du sol	Acc.				1		1		1				
	Autres nuisances en matière d'environnement	Acc.	3					1		1			1	
	Sous-total		35	2	15	11	8	10	11	10	6	15	10	14
Biodiversité / Faune et flore	Bien-être animal	Acc.	12	1	1	9	7	4	6	12	8	13	19	20
	Protection de la nature	Acc.	4	3	2	2		1	2	1				
	Permis / autorisation animaux	Acc.			1			1				2	1	1
	Destruction d'animaux	Acc.	1		4		1	2						
		Tent.		1	1				2					
	Sous-total		17	5	9	11	8	10	8	13	8	15	20	21
Non spécifié		Acc.	1											
	Sous-total		1											
	Total		83	15	39	38	43	45	29	39	32	41	39	45



Armes et explosifs			2000	2013	2014	2015	2016	2017	2018	2019	2020	2021	2022	2023
Détention illégale	Arme à feu	Acc.	1	18	12	15	20	7	5	14	19	12	12	7
	Arme blanche ou non à feu	Acc.		19	20	14	17	20	22	7	10	13	8	5
	Munition	Acc.		4	2	5	9	2	2	8	7	5	6	5
	Pièces/accessoires	Acc.								3	2	1	1	
	Non spécifié	Acc.	18				2							
	Sous-total		19	41	34	34	48	29	29	32	38	31	27	17
Port / transport illégal	Arme à feu	Acc.		5	3	2	4	3	3	5	1	1	2	1
	Arme blanche ou non à feu	Acc.		38	28	26	12	38	31	34	42	24	26	19
	Munition	Acc.			3		1				4			
	Pièces/accessoires	Acc.									1			
	Non spécifié	Acc.	18	1	1									
	Sous-total		18	44	35	28	17	41	34	39	48	25	28	20
Commerce illégal	Arme à feu	Acc.		1	1	1					1	2		
	Arme blanche ou non à feu	Acc.			1		3		1					
	Munition	Acc.					1							
	Sous-total			1	2	1	4		1		1	2		
Fabrication / réparation illégale	Pièces/accessoires	Acc.											1	
	Sous-total												1	
Explosifs		Acc.					2	1						1
	Sous-total						2	1						1
Enseignement collectif		Acc.		1			2	1	3	4				
	Sous-total			1			2	1	3	4				
Autre	Numéro de série	Acc.										1	1	
	Mesures de sécurité	Acc.				1	2				2	1		
	Stockage	Acc.			1	1	1	1	1		1	2	1	
	Défaut signalement vol ou perte	Acc.		1										
	Import / export / transit à un usage militaire	Acc.				1								
	Non spécifié	Acc.	4											
	Sous-total		4	1	1	3	3	1	1		3	4	2	
	Total		41	88	72	66	76	73	68	75	90	62	58	38



Protection de la personne			2000	2013	2014	2015	2016	2017	2018	2019	2020	2021	2022	2023
Discrimination	Racisme et xénophobie	Acc.	3				2	2		3	1	1		3
	Fondée sur le sexe (sexisme)	Acc.									1			1
	Autre discrimination	Acc.												1
		Sous-total	3				2	2		3	2	1		5
Négationnisme et révisionnisme	Négationnisme	Acc.												1
		Sous-total												1
Protection de la vie privée		Acc.	7				2		1					2
		Sous-total	7				2		1					2
Caméras de surveillance		Acc.					1							
		Sous-total					1							
Droit à l'image		Acc.								1	1	2		1
		Sous-total								1	1	2		1
Interdiction temporaire de résidence		Acc.								2				1
		Sous-total								2				1
Protection des données personnelles		Acc.												1
		Sous-total												1
Autres		Acc.	1											
		Sous-total	1											
		Total	11				5	2	1	6	3	3	2	9



KEMPENLAND

Infraction Lois spéciales

Hormones et dopage

		2000	2013	2014	2015	2016	2017	2018	2019	2020	2021	2022	2023
Détention	Acc.		1		1		3	3	9	1	2		2
	Sous-total		1		1		3	3	9	1	2		2
Fabrication et distribution	Acc.		4										
	Sous-total		4										
	Total		5		1		3	3	9	1	2		2

Sécurité privée

		2000	2013	2014	2015	2016	2017	2018	2019	2020	2021	2022	2023
Entreprises de gardiennage / de sécurité	Acc.		1				1						
	Sous-total		1				1						
	Total		1				1						

Protection de la jeunesse

		2000	2013	2014	2015	2016	2017	2018	2019	2020	2021	2022	2023
Législation sur l'obligation scolaire	Acc.	5	1	1	4		1	1		8	2	1	1
	Sous-total	5	1	1	4		1	1		8	2	1	1
Législation sur la protection de la jeunesse	Acc.	5	45	53	38	61	62	73	63	94	100	74	94
	Sous-total	5	45	53	38	61	62	73	63	94	100	74	94
Non spécifié	Tent.	1											
	Sous-total	1											
	Total	11	46	54	42	61	63	74	63	102	102	75	95



Code pénal social

		2000	2013	2014	2015	2016	2017	2018	2019	2020	2021	2022	2023
Harcèlement au travail	Acc.		2	3	4	2		1		2	2		1
	Sous-total		2	3	4	2		1		2	2		1
Mise en danger du travailleur	Acc.										1		
	Sous-total										1		
Rémunération et autres avantages patrimoniaux	Acc.												2
	Sous-total												2
Travail illégal	Acc.	4					1			2			
	Sous-total	4					1			2			
Fraude sociale aux cotisations (travail au noir)	Acc.		1			2	2	2	6	7		2	3
	Sous-total		1			2	2	2	6	7		2	3
Infr. contre foi publique en droit pénal social	Acc.			1		1	2	2	1			3	3
	Sous-total			1		1	2	2	1			3	3
Esroquerie en droit pénal social	Acc.			1			1	1	1	3		1	7
	Sous-total			1			1	1	1	3		1	7
Autres	Acc.		1				1	1		1	3	12	11
	Tent.										1		
	Sous-total		1				1	1		1	4	12	11
Total		4	4	5	4	5	7	7	8	15	7	18	27

Ivresse et alcool

		2000	2013	2014	2015	2016	2017	2018	2019	2020	2021	2022	2023
Ivresse publique	Acc.	7	26	34	55	52	38	42	35	63	33	34	32
	Sous-total	7	26	34	55	52	38	42	35	63	33	34	32
Heure de fermeture d'établiss. hôteliers	Acc.	11											
	Sous-total	11											
Distillerie clandestine	Acc.	1											
	Sous-total	1											
Total		19	26	34	55	52	38	42	35	63	33	34	32



Législation sur les élections

		2000	2013	2014	2015	2016	2017	2018	2019	2020	2021	2022	2023
	Acc.	2											
	Sous-total	2											
	Total	2											

Registre de population

		2000	2013	2014	2015	2016	2017	2018	2019	2020	2021	2022	2023
	Acc.	46	92	85	88	67	75	62	76	58	60	83	74
	Sous-total	46	92	85	88	67	75	62	76	58	60	83	74
	Total	46	92	85	88	67	75	62	76	58	60	83	74

Carte d'identité

		2000	2013	2014	2015	2016	2017	2018	2019	2020	2021	2022	2023
Pas en possession	Acc.	4	1		2		1				2		
	Sous-total	4	1		2		1				2		
Refus de présentation	Acc.	1					1						
	Sous-total	1					1						
Endommagée	Acc.	1											
	Sous-total	1											
Non spécifié	Acc.						1						
	Sous-total						1						
Autres	Acc.	6											
	Sous-total	6											
	Total	12	1		2		3				2		



Santé publique

		2000	2013	2014	2015	2016	2017	2018	2019	2020	2021	2022	2023
Art de guérir, art infirmier, etc.	Acc.						1						
	Sous-total						1						
Politique de la santé	Acc.		1							55	2		
	Sous-total		1							55	2		
Interdiction de fumer	Acc.				2	1							
	Sous-total				2	1							
Vaccination obligatoire	Acc.	5							1				
	Sous-total	5							1				
Législation médicaments	Acc.			6	2	2	8	7	6	13	10	4	1
	Sous-total			6	2	2	8	7	6	13	10	4	1
Vente de tabac	Acc.											1	
	Sous-total											1	
Refus ou négligence respect mesures	Acc.									275	67		
	Sous-total									275	67		
Autres	Acc.		1							4	1	2	
	Sous-total		1							4	1	2	
	Total	5	2	6	4	3	9	7	7	347	80	7	1

Travail

		2000	2013	2014	2015	2016	2017	2018	2019	2020	2021	2022	2023
Commerce ambulant	Acc.		1					3			1		
	Sous-total		1					3			1		
Infractions mesure interdiction professionnelle	Acc.				1				1		1	1	3
	Sous-total				1				1		1	1	3
Fraude sociale aux cotisations (travail au noir)	Acc.	1						1					1
	Sous-total	1						1					1
Repos hebdomadaire obligatoire	Acc.									1			
	Sous-total									1			
Non spécifié	Acc.												1
	Sous-total												1
Autres	Acc.						8			1			
	Sous-total						8			1			
	Total	1	1		1		8	4	1	2	2	1	5



Protection des revenus publics

		2000	2013	2014	2015	2016	2017	2018	2019	2020	2021	2022	2023
Douane et accises	Acc.								1	1			1
	Sous-total								1	1			1
Taxe de circulation / TMC	Acc.		8	21	12	10	21	19	6				1
	Sous-total		8	21	12	10	21	19	6				1
Fraude TVA	Acc.					1							
	Sous-total					1							
Fraude fiscale - impôts sur le revenu	Acc.	5				1				2			
	Sous-total	5				1				2			
Fraude autres revenus publics	Acc.	11											
	Sous-total	11											
Non spécifié	Acc.		31	3	1	4	12	4					2
	Tent.												1
	Sous-total		31	3	1	4	12	4					3
	Total	16	39	24	13	16	33	23	7	3	3		2

Législation économique

		2000	2013	2014	2015	2016	2017	2018	2019	2020	2021	2022	2023
Sociétés	Acc.		1	1				1	1				1
	Sous-total		1	1				1	1				1
Instruments financiers	Acc.								1				
	Sous-total								1				
Autres	Acc.												3
	Sous-total												3
	Total		1	1				1	2				4



Pratiques commerciales

		2000	2013	2014	2015	2016	2017	2018	2019	2020	2021	2022	2023
Pratiques du marché et protection du consommateur	Acc.	2											
	Sous-total	2											
Registre de commerce	Acc.		1	1		1					5	1	4
	Sous-total		1	1		1					5	1	4
Autres	Acc.		2										
	Sous-total		2										
	Total	2	3	1		1					5	1	4

Code pénal militaire et milice

		2000	2013	2014	2015	2016	2017	2018	2019	2020	2021	2022	2023
Désertion	Acc.		3	4	1		1	2	1	1		4	1
	Sous-total		3	4	1		1	2	1	1		4	1
Service militaire	Acc.	4											
	Sous-total	4											
Code pénal militaire	Acc.	14			1		1	1			4	9	2
	Sous-total	14			1		1	1			4	9	2
	Total	18	3	4	2		2	3	1	1	4	13	3



Autres lois spéciales

		2000	2013	2014	2015	2016	2017	2018	2019	2020	2021	2022	2023
Transport	Acc.	1	1	1		2	3	3	5	7	1	2	1
	Sous-total	1	1	1		2	3	3	5	7	1	2	1
Loteries et jeux de hasard	Acc.	2											
	Sous-total	2											
Infr. dans le secteur audiovisuel	Acc.	1						1					
	Sous-total	1						1					
Dégradation involontaire câbles télécommunication	Acc.			1		2	1	4	1	2	2	4	4
	Sous-total			1		2	1	4	1	2	2	4	4
Infractions Loi police chemins de fer	Acc.				1	2	2				1		4
	Sous-total				1	2	2				1		4
Réorganisation judiciaire/continuité entreprises	Acc.											1	
	Sous-total											1	
Moyens de communications électroniques	Acc.											4	4
	Sous-total											4	4
Autres	Acc.	3	1	1	2	1	2		1		1		2
	Sous-total	3	1	1	2	1	2		1		1		2
	Total	7	2	3	3	7	8	8	7	9	5	11	15

STATISTIQUES POLICIERES DE CRIMINALITE

LIEU DE PERPETRATION: ZONE DE POLICE

KEMPENLAND

***ANNEXE III: DETAIL
FIGURES CRIMINELLES / PHENOMENES***



KEMPENLAND

FC Vol moyen de transport

		2000	2013	2014	2015	2016	2017	2018	2019	2020	2021	2022	2023
Vol de voiture	Acc.	39	13	21	11	18	10	10	13	6	1	11	2
	Tent.	7	1	5	1	1	2	2	3			2	2
	Total	46	14	26	12	19	12	12	16	6	1	13	4
Vol de moto	Acc.	7	2	7	2		1	2	1			3	2
	Tent.		1			1							
	Total	7	3	7	2	1	1	2	1			3	2
Carjacking	Acc.			1								1	
	Tent.							1	1				
	Total			1				1	1			1	
Homejacking	Acc.		1		1								
	Total		1		1								
Vol dans les garages	Acc.	5	3	2	1	4			3				
	Total	5	3	2	1	4			3				
Vol de vélomoteur	Inc.	1											
	Acc.	22	4	4	3	3	7	3	9	2	2	3	4
	Tent.	1							1	2			
	Total	24	4	4	3	3	7	3	10	4	2	3	4
Vol de vélo	Inc.	9											
	Acc.	184	122	143	106	100	71	86	65	48	39	47	49
	Tent.			1				2					
	Total	193	122	144	106	100	71	88	65	48	39	47	49



FC Cambriolage

		2000	2013	2014	2015	2016	2017	2018	2019	2020	2021	2022	2023
Cambriolage dans habitation	Acc.	97	104	93	94	98	61	58	47	21	36	36	46
	Tent.	73	35	47	48	42	37	29	13	15	15	13	18
	Total	170	139	140	142	140	98	87	60	36	51	49	64
Cambriolage ds entreprise ou commerce	Acc.	109	43	35	19	30	12	13	18	5	6	8	5
	Tent.	21	23	15	13	4	7	4	12	3	1		2
	Total	130	66	50	32	34	19	17	30	8	7	8	7
Cambriolage ds service public ou bâtiment administ	Acc.	39	14	20	17	10	9	5	7	5	13	5	4
	Tent.	7	10	3	4	2	2		2	1		3	1
	Total	46	24	23	21	12	11	5	9	6	13	8	5
Vol au bélier	Acc.	1	1		2							1	
	Total	1	1		2							1	
Cambriolage dans bâtiment (total)	Acc.	238	160	148	130	137	82	75	72	31	54	49	55
	Tent.	98	68	65	65	48	46	32	26	19	16	16	21
	Total	336	228	213	195	185	128	107	98	50	70	65	76

FC Vol autre

		2000	2013	2014	2015	2016	2017	2018	2019	2020	2021	2022	2023
Vol à main armée	Acc.	4	4	6	1	1	2	3	3	3	1	3	2
	Tent.	1	1		1		4	1	2		1		
	Total	5	5	6	2	1	6	4	5	3	2	3	2
Vol avec violence sans arme	Acc.	11	7	12	12	8	4	5	14	4	11	8	9
	Tent.	1	3	3	2	3	3	1	4	3	3	6	7
	Total	12	10	15	14	11	7	6	18	7	14	14	16
Vol dans ou sur un véhicule	Acc.	117	35	56	37	38	27	26	51	16	26	15	31
	Tent.	14	2	7	2	2	3	2	4	1	4	2	6
	Total	131	37	63	39	40	30	28	55	17	30	17	37
Vol d'armes et explosifs	Acc.	1	10	9	6	4	9	5	1	7	5	7	3
	Total	1	10	9	6	4	9	5	1	7	5	7	3
Steaming	Acc.					1							
	Total					1							



FC Vol autre

		2000	2013	2014	2015	2016	2017	2018	2019	2020	2021	2022	2023
Arrachage de sac à main	Acc.		1										
	Total		1										
Vol à l'arraché	Acc.	6	2	2		1	2	1	1	1	2	2	
	Tent.										1		
Total		6	2	2		1	2	1	1	1	3	2	
Vol à la tire	Acc.	18	27	21	6	16	7	6	11	4	3	5	2
	Tent.			1									
Total		18	27	22	6	16	7	6	11	4	3	5	2
Vol à l'étalage	Acc.	10	35	38	25	31	25	32	62	50	55	63	54
	Tent.		1		1	1	2	2	7	4	2	1	
Total		10	36	38	26	32	27	34	69	54	57	64	54
Vol par ruse	Acc.	10	30	23	5	10	7	8	16		2	7	2
	Tent.	1	1	3		2	4	1			3		
Total		11	31	26	5	12	11	9	16		5	7	2
Vol de métaux	Acc.	2	12	14	8	4	2	1	4	3	2	4	5
	Total	2	12	14	8	4	2	1	4	3	2	4	5
Vol sur les chantiers	Acc.	14	2	2	8		1	7	5	6	3	4	5
	Tent.			1						1		1	
Total		14	2	3	8		1	7	5	7	3	5	5
Home-invasion	Acc.			2		1		1	1	1		1	1
	Tent.						2						
Total			2		1	2	1	1	1			1	1
Vol d'animaux	Acc.	5	3	4	2	2	1					1	1
	Total	5	3	4	2	2	1					1	1
Vol de cargaison	Acc.			2									1
	Total			2									1



Criminalité ICT

		2000	2013	2014	2015	2016	2017	2018	2019	2020	2021	2022	2023
Fraude de cartes de paiements	Acc.	4	2	8	10	3	10	10	7	9	8	4	4
	Tent.		3				3						
	Total	4	5	8	10	3	13	10	7	9	8	4	4
Phishing	Acc.		1	1			4	17	39	32	60	71	63
	Tent.							1	5	4	2	2	1
	Total		1	1			4	18	44	36	62	73	64
Ransomware	Acc.					1			2				
	Tent.					1							
	Total					2			2				
Shouldersurfing	Acc.			1		1	6	1	2				
	Tent.						2						
	Total			1		1	8	1	2				
Skimming	Acc.			1				2	1	2	1		
	Tent.												
	Total			1				2	1	2	1		

FC Autre

		2000	2013	2014	2015	2016	2017	2018	2019	2020	2021	2022	2023
Violence contre les métiers d'intérêt général	Acc.	1	7	8	9	5	14	9	7	10	5	7	18
	Total	1	7	8	9	5	14	9	7	10	5	7	18
Viol collectif	Acc.	1				1	2	2				2	
	Total	1				1	2	2				2	
Graffiti	Acc.	2	7	18	3	3		7	5		4	6	7
	Total	2	7	18	3	3		7	5		4	6	7
Dégradation de voiture	Acc.	54	84	90	65	57	84	63	59	69	57	50	59
	Tent.	1											
	Total	55	84	90	65	57	84	63	59	69	57	50	59
Rixe au couteau	Acc.			2	4	2		1	2	3	1	3	2
	Tent.						2			1		2	1
	Total			2	4	2	2	1	2	4	1	5	3



PH Violence intrafamiliale (VIF)

		2000	2013	2014	2015	2016	2017	2018	2019	2020	2021	2022	2023
VIF: physique, dans le couple	Acc.	12	58	53	46	70	82	63	73	54	66	71	69
	Tent.						1	1					1
	Total	12	58	53	46	70	83	64	73	54	66	71	70
VIF: physique, envers des descendants	Acc.		10	11	6	8	8	9	14	12	8	12	14
	Tent.												1
	Total		10	11	6	8	8	9	14	12	8	12	15
VIF: physique, envers d'autres membres	Acc.	29	15	12	8	12	15	19	16	12	12	12	6
	Tent.												
	Total	29	15	12	8	12	15	19	16	12	12	12	6
VIF: sexuelle, dans le couple	Acc.			1	2	1	4				1	1	
	Tent.												
	Total			1	2	1	4				1	1	
VIF: sexuelle, envers des descendants	Acc.	1	2	2	1	3	1	3	4	2	2	1	
	Tent.												
	Total	1	2	2	1	3	1	3	4	2	2	1	
VIF: sexuelle, envers d'autres membres	Acc.			1	1			1			3		
	Tent.												
	Total			1	1			1			3		
VIF: psychique, dans le couple	Acc.	39	72	54	37	81	72	79	69	36	37	61	54
	Tent.												
	Total	39	72	54	37	81	72	79	69	36	37	61	54
VIF: psychique, envers des descendants	Acc.				6	8	14	8	11	12	9	7	9
	Tent.												
	Total				6	8	14	8	11	12	9	7	9
VIF: psychique, envers d'autres membres	Acc.	1	1	2	9	3	9	7	5	6	6	1	1
	Tent.												
	Total	1	1	2	9	3	9	7	5	6	6	1	1
VIF: économique, dans le couple	Acc.		2	5	4	3	7	5	7	5	7	5	8
	Tent.		1	1		2							
	Total		3	6	4	5	7	5	7	5	7	5	8
VIF: économique, envers des descendants	Acc.	1	1		2		1			1	1		
	Tent.	1											
	Total	2	1		2		1			1	1		
VIF: économique, envers d'autres membres	Acc.	27	7	14	11	6	5	5	4	4	4	4	9
	Tent.						1						
	Total	27	7	14	11	6	6	5	4	4	4	4	9



PH Hormones et dopage

		2000	2013	2014	2015	2016	2017	2018	2019	2020	2021	2022	2023
Dopage humain	Acc.		5		1	1	3	5	11	2	4		2
	Total		5		1	1	3	5	11	2	4		2
Engraissement illégal	Acc.				6	2	1	2			2		
	Total				6	2	1	2			2		

PH Drogues

		2000	2013	2014	2015	2016	2017	2018	2019	2020	2021	2022	2023
Vente de cocaïne	Acc.		6	5	7	5	3	5	12	7	5	9	5
	Total		6	5	7	5	3	5	12	7	5	9	5
Import-export de cocaïne	Acc.		2	1			2		3	1	1		1
	Total		2	1			2		3	1	1		1
Production de drogues synthétiques	Acc.		5	2	5	1	5	3	5	6	6	2	3
	Total		5	2	5	1	5	3	5	6	6	2	3
Import-export de drogues synthétiques	Acc.		3	7	5	2	3	4	1	2	1		1
	Total		3	7	5	2	3	4	1	2	1		1
Vente de drogues synthétiques	Acc.		27	32	25	26	13	19	26	13	16	12	9
	Total		27	32	25	26	13	19	26	13	16	12	9
Production de cannabis (culture)	Acc.		11	8	13	5	10	15	28	11	6	6	16
	Total		11	8	13	5	10	15	28	11	6	6	16
Import-export de cannabis en grande quantité	Acc.								1				
	Total								1				
Vente de cannabis en grande quantité	Acc.							1		1			
	Total							1		1			
Vente-traffic d'héroïne	Acc.			1	1				3	1			
	Total			1	1				3	1			



PH Trafic d'armes

		2000	2013	2014	2015	2016	2017	2018	2019	2020	2021	2022	2023
Commerce et production d'arme à feu et mun.	Acc.		1	1	2	1				1	3	2	
	Total		1	1	2	1				1	3	2	
Commerce et production d'arme non à feu	Acc.			1		3		1					
	Total			1		3		1					

PH Traite des êtres humains

		2000	2013	2014	2015	2016	2017	2018	2019	2020	2021	2022	2023
TEH - exploitation économique	Acc.		1	1					1	2	1		
	Total		1	1					1	2	1		
TEH - exploitation sexuelle	Acc.	10	3	3	1	1	1	2	2	4	3	1	3
	Tent.		1										
	Total	10	4	3	1	1	1	2	2	4	3	1	3

PH Violence dans l'espace public

		2000	2013	2014	2015	2016	2017	2018	2019	2020	2021	2022	2023
Violence physique (transport public)	Acc.		1	3	1	1	1	1	2	4	3	2	5
	Total		1	3	1	1	1	1	2	4	3	2	5
Violence physique (voie publique)	Acc.	28	35	29	44	37	43	37	38	44	38	28	51
	Tent.		2	1		2	1	1	1	2		4	
	Total	28	37	30	44	39	44	38	39	46	38	32	51
Violence physique (autre endroit public)	Acc.	4	3	1	4	6	2	5	5	5	2	3	4
	Total	4	3	1	4	6	2	5	5	5	2	3	4
Violence physique (endroit accessible au public)	Acc.	53	22	22	28	24	22	31	34	17	22	25	19
	Tent.	2	1					1			1	1	2
	Total	55	23	22	28	24	22	32	34	17	23	26	21
Violence sexuelle (transport public)	Acc.					3				1		2	
	Total					3				1		2	
Violence sexuelle (voie publique)	Acc.	9	10	5	4	4	4	5	2	4	8	1	2
	Tent.		1			1	1		1				



PH Violence dans l'espace public

		2000	2013	2014	2015	2016	2017	2018	2019	2020	2021	2022	2023
	Total	9	11	5	4	5	5	5	3	4	8	1	2
Violence sexuelle (autre endroit public)	Acc.	4	3	2	1	1	1			2	4		
	Total	4	3	2	1	1	1			2	4		
Violence sexuelle (endroit accessible au public)	Acc.	7	3	9	3	5	4	4	6	4	4	5	9
	Total	7	3	9	3	5	4	4	6	4	4	5	9
Violence psychique (transport public)	Acc.					1					1	3	
	Total					1					1	3	
Violence psychique (voie publique)	Acc.	35	26	26	26	24	30	33	23	47	37	40	30
	Total	35	26	26	26	24	30	33	23	47	37	40	30
Violence psychique (autre endroit public)	Acc.	3	5	1	5	5	3	2		3	4	2	3
	Total	3	5	1	5	5	3	2		3	4	2	3
Violence psychique (endroit accessible au public)	Acc.	29	14	15	14	19	13	11	27	22	14	12	21
	Total	29	14	15	14	19	13	11	27	22	14	12	21
Vol à main armée (transport public)	Acc.			1									
	Total			1									
Vol à main armée (voie publique)	Acc.		1		1				1	1			
	Tent.							1	1		1		
	Total		1		1			1	2	1	1		
Vol à main armée (endroit accessible au public)	Acc.	4	1	1			1	2	1	1	1	2	
	Tent.		1		1		2		1				
	Total	4	2	1	1		3	2	2	1	1	2	
Vol avec violence sans arme (transport public)	Acc.				2								
	Tent.									1			
	Total				2					1			
Vol avec violence sans arme (voie publique)	Acc.	5	4	4	3	2		1	4		2	1	
	Tent.			1			1		1		1		
	Total	5	4	5	3	2	1	1	5		3	1	
Vol avec violence sans arme (autre endroit public)	Tent.		1										
	Total		1										



PH Violence dans l'espace public

		2000	2013	2014	2015	2016	2017	2018	2019	2020	2021	2022	2023
Vol avec violence sans arme (endr. acces. au pub.)	Acc.	3	3	3	3	4		1	1	1	2	3	3
	Tent.			1					2	1		1	
	Total	3	3	4	3	4		1	3	2	2	4	3

PH Autre

		2000	2013	2014	2015	2016	2017	2018	2019	2020	2021	2022	2023
Faux policiers	Acc.		1	3	1				1				
	Tent.			1									
	Total		1	4	1				1				
Terrorisme, extrémisme et radicalisme	Acc.					1	1	4	3		2	1	3
	Total					1	1	4	3		2	1	3
Cyberharcèlement	Acc.		25	33	30	35	42	36	34	24	29	31	24
	Total		25	33	30	35	42	36	34	24	29	31	24
Fraude à l'identité	Acc.	2	7	14	12	7	16	14	19	21	18	29	41
	Tent.		2	1		1	1	2	1	1	1		
	Total	2	9	15	12	8	17	16	20	22	19	29	41

STATISTIQUES POLICIERES DE CRIMINALITE

LIEU DE PERPETRATION: ZONE DE POLICE

KEMPENLAND

***ANNEXE IV: FAITS ENREGISTRES
NON CRIMINELS***



KEMPENLAND

Faits non criminels

Maladies / Décès / Disparition

	2000	2013	2014	2015	2016	2017	2018	2019	2020	2021	2022	2023
Suicide	6	10	15	3	15	12	16	7	9	10	4	6
Personne malade	5	25	21	17	20	32	21	24	20	36	23	36
Décès suspect	1	4	4		7	6	12	5	6	10	10	10
Décès naturel	5	4	2	3	2	1	1	1	1		1	1
Disparition (personne disparue)	28	16	15	20	22	14	21	21	13	11	10	12
Accident (sauf roulage)	2	2	5	2	3		2	3	1	2	1	3
Autres			1			1			1	1		
Total	47	61	63	45	69	66	73	61	51	70	49	68

Appels

	2000	2013	2014	2015	2016	2017	2018	2019	2020	2021	2022	2023
Alarme	1											
Appels	8	2	3	3	2	6				1		
Total	9	2	3	3	2	6				1		

Problèmes sociaux

	2000	2013	2014	2015	2016	2017	2018	2019	2020	2021	2022	2023
Différends familiaux	56	4	3	5	70	78	91	92	62	106	100	105
Différend (pas de coups)	12				14	6	4	2		2	4	
Affaire civile	21	7	12	3	8	6	7	2	3	2	3	2
Protection de la jeunesse	11	20	13	7	11	20	47	13	24	26	8	10
Autres	26	3	5		10	9	7	1	5	3	2	1
Total	126	34	33	15	113	119	156	110	94	139	117	118

Catastrophes

	2000	2013	2014	2015	2016	2017	2018	2019	2020	2021	2022	2023
Fuite de gaz			1									
Catastrophe naturelle			1									



Catastrophes

	2000	2013	2014	2015	2016	2017	2018	2019	2020	2021	2022	2023
Dégâts tempête	1	1	3	1		2	3	4		1	2	1
Dégâts eau										1		
Total	1	1	5	1		2	3	4		2	2	1

Ordre public

	2000	2013	2014	2015	2016	2017	2018	2019	2020	2021	2022	2023
Manifestation	1											
Troubles	2	5	21	12	5	14	7	9	16	12	13	10
Autres	1		1	1			1					
Total	4	5	22	13	5	14	8	9	16	12	13	10

Agissements suspects

	2000	2013	2014	2015	2016	2017	2018	2019	2020	2021	2022	2023
	5	22	13	10	9	8	4	1	4	2	2	3
Total	5	22	13	10	9	8	4	1	4	2	2	3

Objets trouvés

	2000	2013	2014	2015	2016	2017	2018	2019	2020	2021	2022	2023
	1	1	1	4	4	2	2	2	3	1	1	
Total	1	1	1	4	4	2	2	2	3	1	1	

Objets perdus

	2000	2013	2014	2015	2016	2017	2018	2019	2020	2021	2022	2023
	495	921	917	925	973	797	699	654	577	636	700	642
Total	495	921	917	925	973	797	699	654	577	636	700	642

Autres non-infractions

	2000	2013	2014	2015	2016	2017	2018	2019	2020	2021	2022	2023
Ordonnance de capture		3	1	5	3	2						
Réhabilitation			1	4	1	2						
Non-respect des conditions		5	5	14	48	9						
Procès-verbal d'information	54	37	32	16	11	13	9	12	8	13	10	9



Autres non-infractions

	2000	2013	2014	2015	2016	2017	2018	2019	2020	2021	2022	2023
Notification		26	24	28	22	25	42	40	47	40	44	44
Dégradation involontaire câbles (non-télécom)		7	2	4	1		1				1	1
Comportement lié à une radicalisation violente					1	1	1					
Demande signalement surveillance électronique										8	21	41
Fonction de contrôle armes			3	1	2	1			1	6	15	12
Autres non infractions	27											
Total	81	78	68	72	89	53	53	52	56	67	91	107