

STATISTIQUES POLICIERES DE CRIMINALITE

LIEU DE PERPETRATION: ZONE DE POLICE

Z GINGELOM/NIEUWERKERKEN/SINT-TRUIDEN

2000 - 2023

Police fédérale - DGRIDRIIBIPOL

STATISTIQUES POLICIERES DE CRIMINALITE

LIEU DE PERPETRATION: ZONE DE POLICE

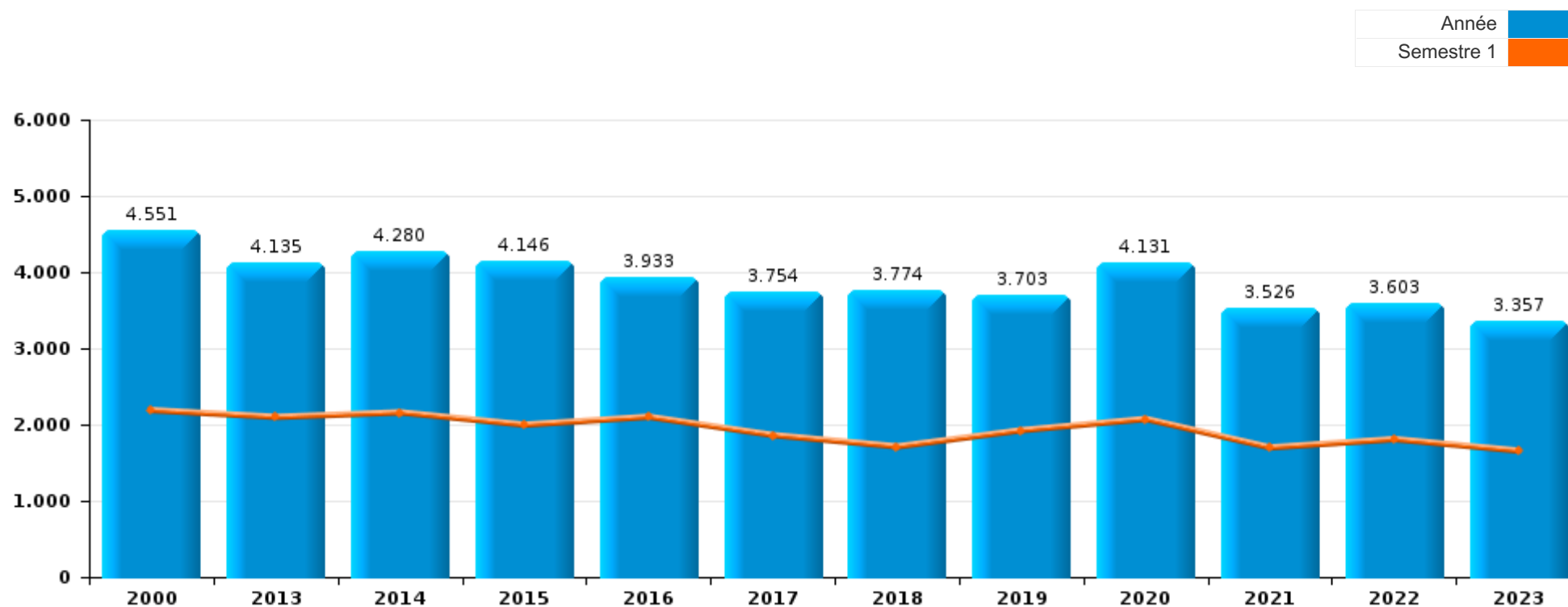
Z GINGELOM/NIEUWERKERKEN/SINT-TRUIDEN

PARTIE I : INFRACTIONS JUDICIAIRES



PZ GINGELOM/NIEUWERKERKEN/SINT-TRUIDEN

	2000	2013	2014	2015	2016	2017	2018	2019	2020	2021	2022	2023
Nombre total des délits	4.551	4.135	4.280	4.146	3.933	3.754	3.774	3.703	4.131	3.526	3.603	3.357





PZ GINGELOM/NIEUWERKERKEN/SINT-TRUIDEN

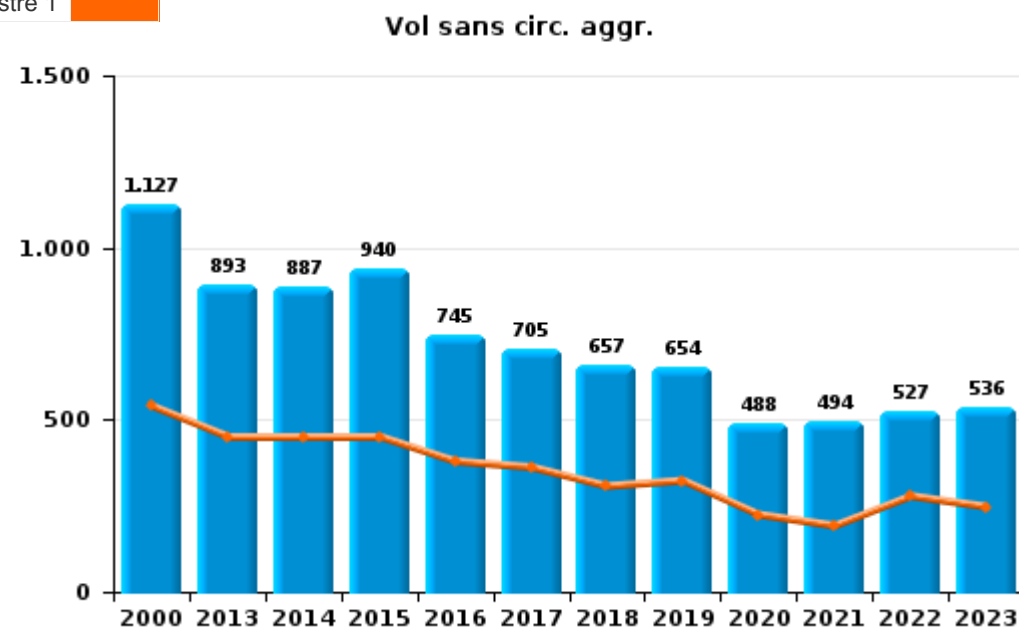
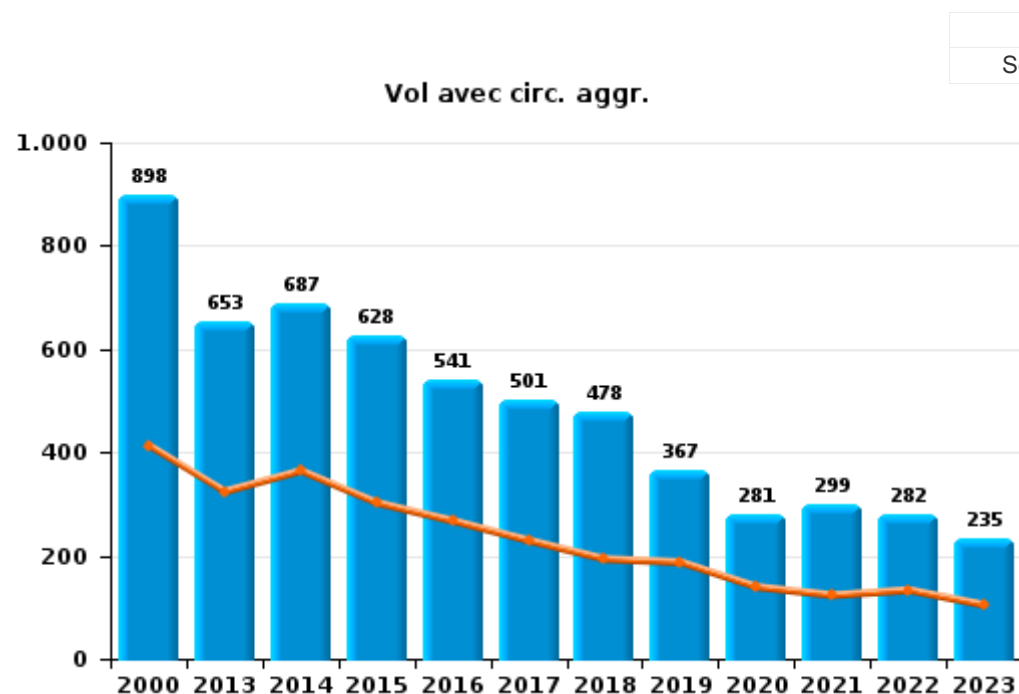
	2000	2013	2014	2015	2016	2017	2018	2019	2020	2021	2022	2023
Vol et extorsion	2.166	1.555	1.582	1.584	1.307	1.231	1.162	1.038	784	807	826	793
Dégradation de la propriété	515	395	489	415	382	411	419	394	358	353	363	384
Infr. contre l'intégrité physique	305	320	339	329	358	310	341	321	302	281	382	337
Drogues	297	225	294	295	351	272	237	240	323	280	208	242
Fraude	134	155	158	135	174	152	184	214	334	336	427	382
Infr. contre la sécurité publique	187	166	178	171	187	153	155	133	168	150	138	157
Criminalité informatique		88	79	69	82	75	181	250	356	304	257	162
Infr. contre autres valeurs morales et sentiments	73	141	188	162	135	132	160	159	161	175	193	185
Législation sur les étrangers	76	223	132	159	148	163	146	159	94	117	144	75
Registre de population	82	187	169	91	120	169	125	128	46	52	65	72
Protection de la jeunesse	10	105	103	129	110	123	96	115	117	87	126	118
Ivresse et alcool	55	137	134	119	105	85	91	97	55	53	54	44
Infr. contre la famille	113	94	82	98	73	63	93	106	50	50	50	33
Infr. contre les moeurs	97	61	64	90	67	64	71	70	85	77	67	79
Armes et explosifs	30	70	61	76	102	93	84	65	91	60	55	50
Infr. contre la foi publique	83	62	57	58	67	66	38	46	60	59	109	68
Environnement	105	57	68	54	58	58	67	59	67	63	48	60
Santé publique	6			1	2	3	3	1	578	89		1
Infr. contre l'autorité publique	17	22	20	33	32	31	23	20	20	35	26	35
Code pénal social	6	19	18	36	14	47	35	24	29	33	16	18
Protection de la personne	56	7	14	9	10	10	12	12	16	13	12	11
Autres lois spéciales	16	4	12	4	11	14	10	5	7	9	4	8
Loi du football		1	2	3	5	4	11	24	3	25	11	12
Contravention Code pénal	83			1		1						
Infr. contre la liberté individuelle	4	6	2	3	5	7	5	4	3	4	6	12
Travail	6	8	10	2	1	3	5	1	2	2	3	5
Législation économique	5	9	8	6	4	4	1	2	3	1	2	2
Pratiques commerciales	9	8	6	4			2	3	3	1	4	1
Traite des êtres humains		5	2	1	10	4	3	1	2	1	1	1
Carte d'identité	9	3	2	3	1	1	2	1	1			1
Hormones et dopage				2	3	1	4	2	4	2	2	
Protection des revenus publics					2	2	3	2	3	1		2
Infr. relative au statut juridique de l'enfant	1	1	2		1		2	2	3		2	
Infr. contre la Sécurité de l'Etat	1			1					1	1		7
Autres infractions Code pénal			4	1				3	1	1		
Exercice illégal de l'autorité publique	2			1	1		1	2		2	1	
Marchand de sommeil		1	1	1	2		1				1	
Code pénal militaire et milice	1				1	2				1		
Sécurité privée	1				1		1					
Exploitation de la mendicité					1					1		
Provocation crime ou délits									1			
Sous-total	4.551	4.135	4.280	4.146	3.933	3.754	3.774	3.703	4.131	3.526	3.603	3.357
Contravention règlement policier local		181	109	103	103	109	113	152	145	227	192	213
Sous-total		181	109	103	103	109	113	152	145	227	192	213
Total	4.551	4.316	4.389	4.249	4.036	3.863	3.887	3.855	4.276	3.753	3.795	3.570



I.1. Catégorie des infractions : Vol et extorsion (top 5 des infractions au niveau national 2023)

PZ GINGELOM/NIEUWERKERKEN/SINT-TRUIDEN

	2000	2013	2014	2015	2016	2017	2018	2019	2020	2021	2022	2023
Vol sans circ. agr.	1.127	893	887	940	745	705	657	654	488	494	527	536
Vol avec circ. agr.	898	653	687	628	541	501	478	367	281	299	282	235
Extorsion	3	6	6	14	17	24	27	17	14	10	13	22
Vol non spécifié	138	3	2	2	4	1			1	4	4	
Total	2.166	1.555	1.582	1.584	1.307	1.231	1.162	1.038	784	807	826	793

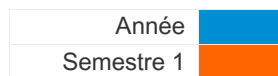




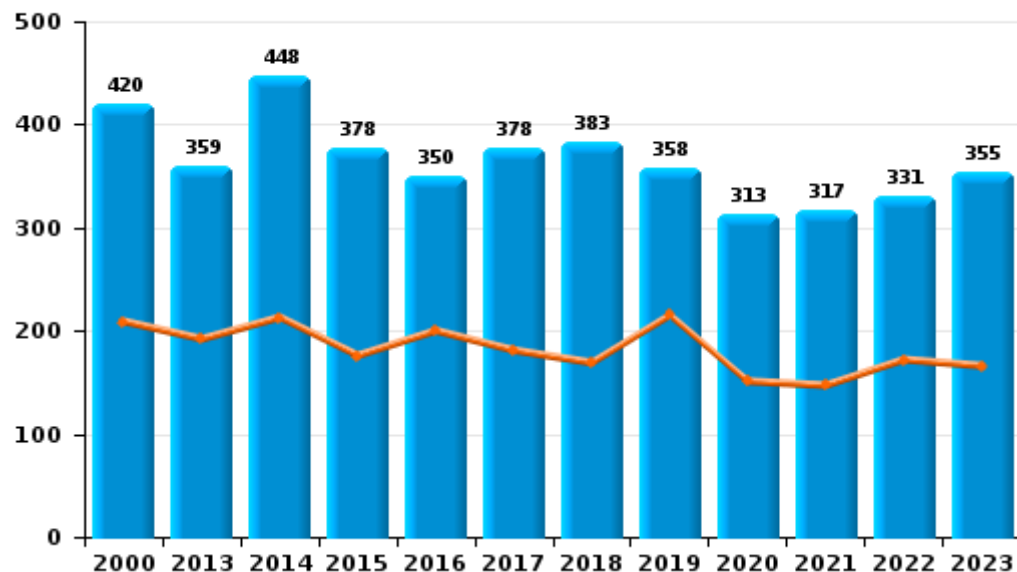
I.2. Catégorie des infractions : Dégradation de la propriété (top 5 des infractions au niveau national 2023)

PZ GINGELOM/NIEUWERKERKEN/SINT-TRUIDEN

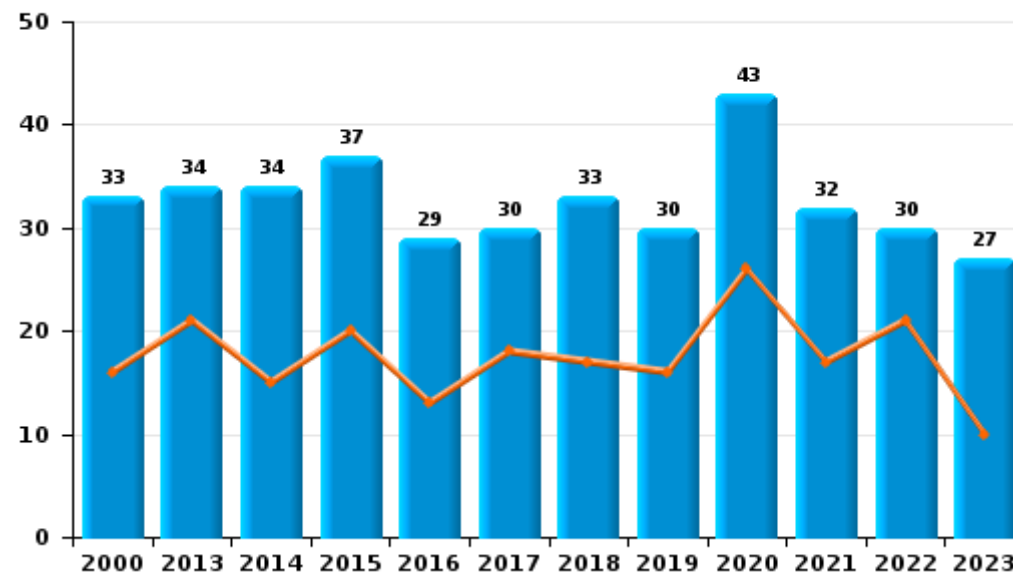
	2000	2013	2014	2015	2016	2017	2018	2019	2020	2021	2022	2023
Vandalisme	420	359	448	378	350	378	383	358	313	317	331	355
Incendie involontaire	20	19	16	18	10	15	12	19	28	15	16	11
Incendie volontaire	13	15	18	19	19	15	21	11	15	17	14	16
Destruction, dénaturation, dégradation	62	2	7		3	3	3	6	2	4	2	2
Total	515	395	489	415	382	411	419	394	358	353	363	384



Vandalisme



Incendie

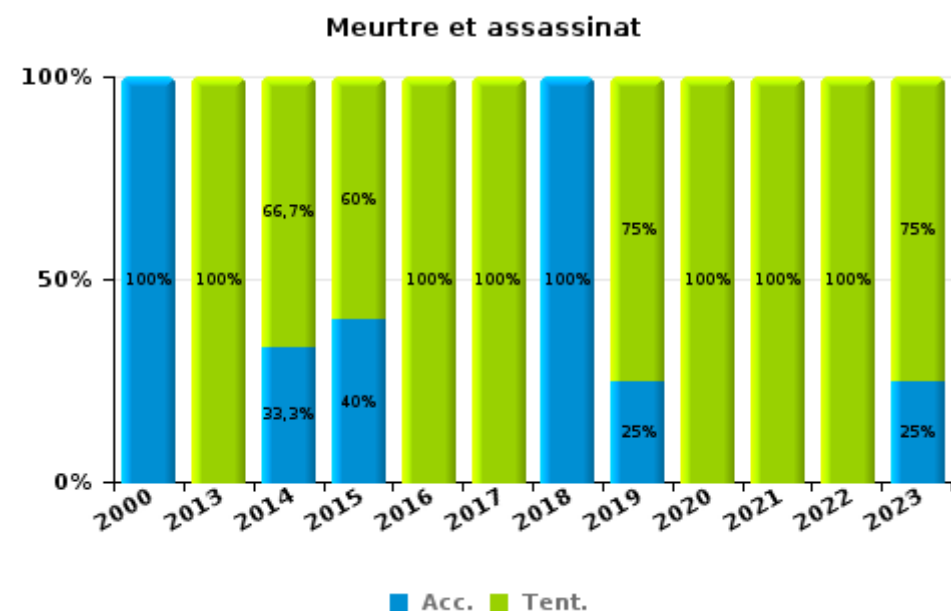
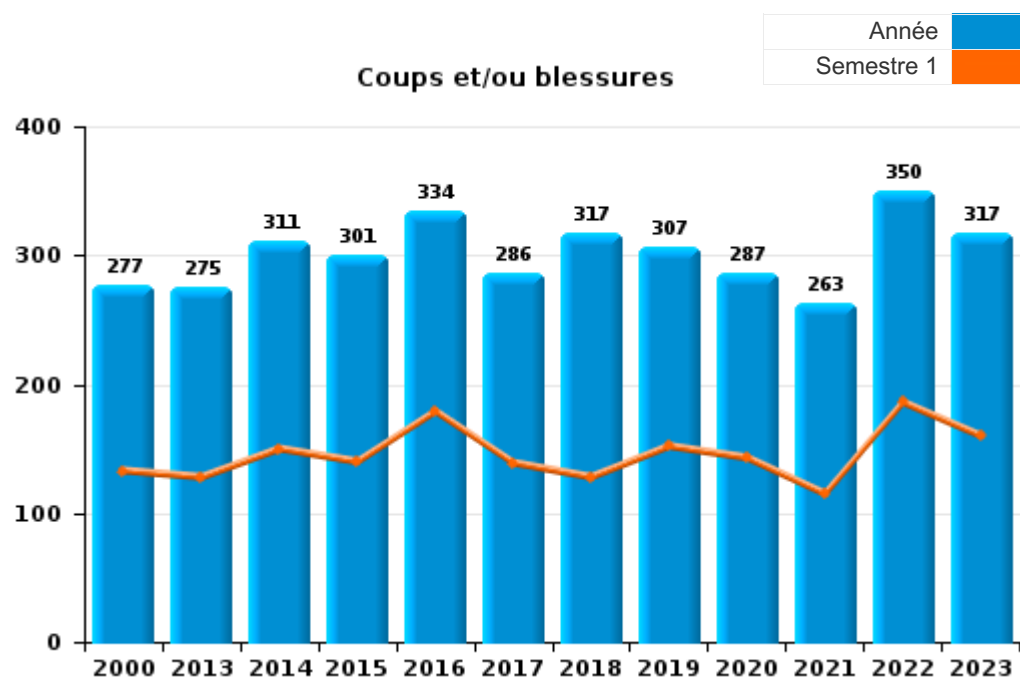




I.3. Catégorie des infractions : Infr. contre l'intégrité physique (top 5 des infractions au niveau national 2023)

PZ GINGELOM/NIEUWERKERKEN/SINT-TRUIDEN

	2000	2013	2014	2015	2016	2017	2018	2019	2020	2021	2022	2023
Coups et/ou blessures	277	275	311	301	334	286	317	307	287	263	350	317
Autres	27	42	25	23	20	23	23	10	14	16	29	16
Meurtre et assassinat	1	3	3	5	4	1	1	4	1	2	3	4
Total	305	320	339	329	358	310	341	321	302	281	382	337





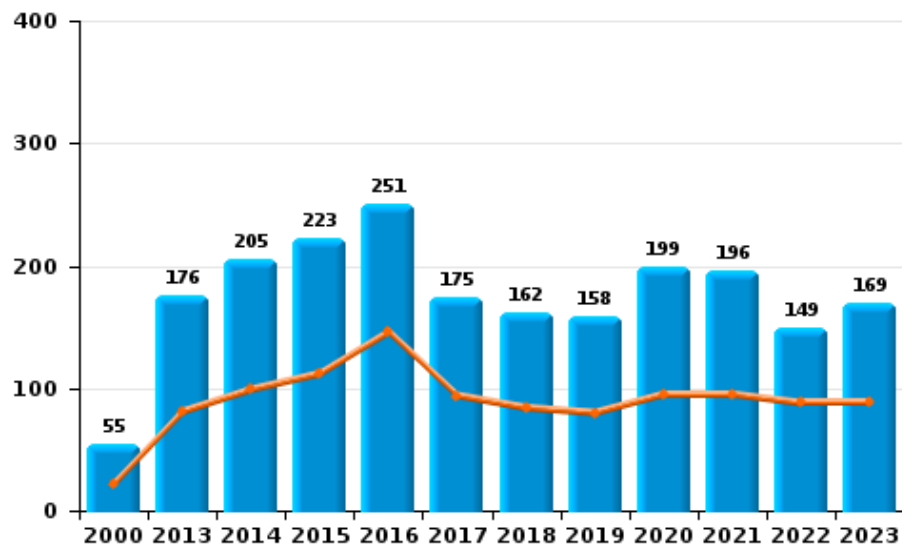
I.4. Catégorie des infractions : Drogues (top 5 des infractions au niveau national 2023)

PZ GINGELOM/NIEUWERKERKEN/SINT-TRUIDEN

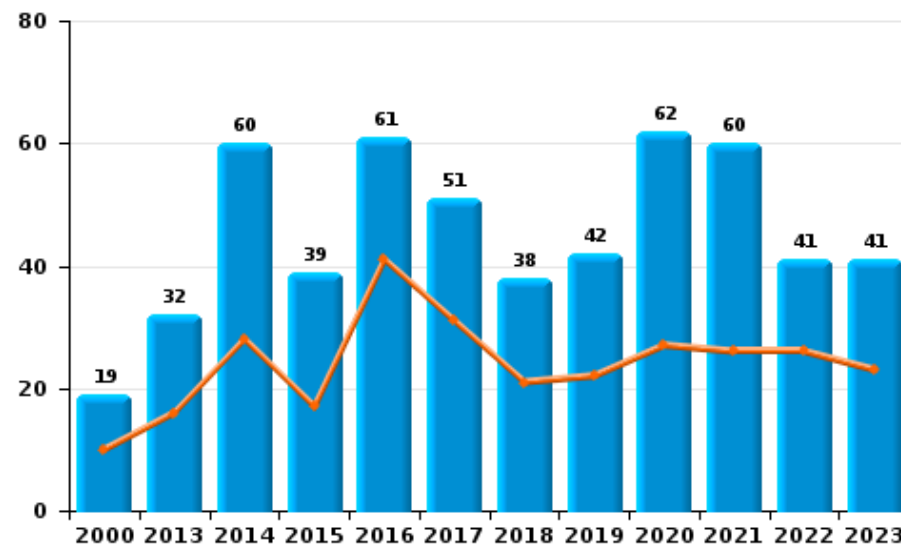
	2000	2013	2014	2015	2016	2017	2018	2019	2020	2021	2022	2023
Détention	55	176	205	223	251	175	162	158	199	196	149	169
Commerce	19	32	60	39	61	51	38	42	62	60	41	41
Usage	207	2	5	12	12	13	13	5	11	7	5	26
Fabrication		9	9	11	11	17	13	15	22	16	9	5
Importation et exportation	14	5	14	7	11	15	7	7	22	1	4	1
Autres	2	1	1	3	5	1	4	13	7			
Total	297	225	294	295	351	272	237	240	323	280	208	242

Année	■
Semestre 1	■

Détention



Commerce





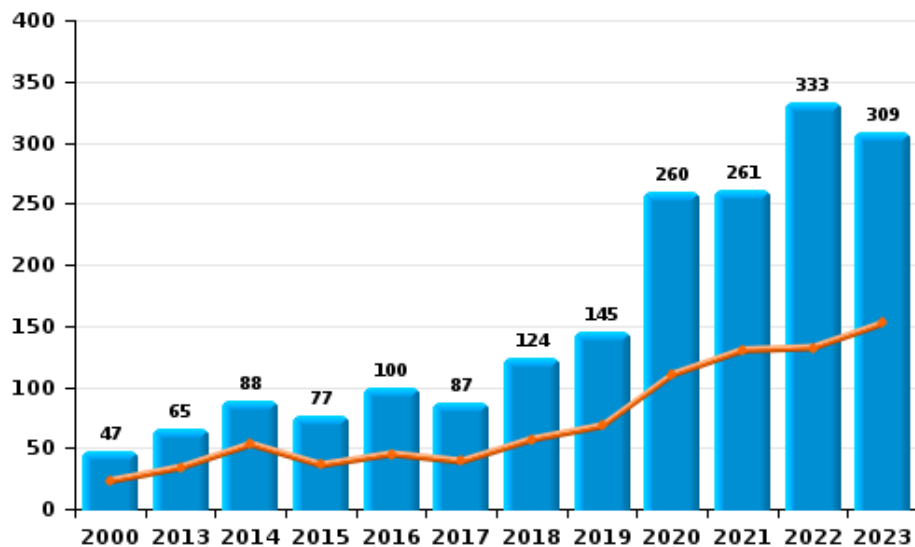
I.5. Catégorie des infractions : Fraude (top 5 des infractions au niveau national 2023)

PZ GINGELOM/NIEUWERKERKEN/SINT-TRUIDEN

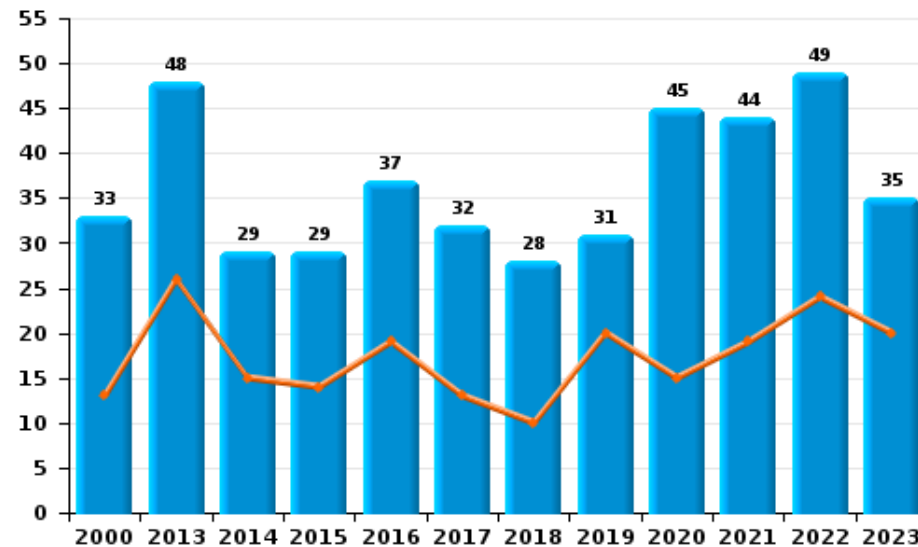
	2000	2013	2014	2015	2016	2017	2018	2019	2020	2021	2022	2023
Abus de confiance et infr. apparentées	33	48	29	29	37	32	28	31	45	44	49	35
Détournement et destruction frauduleuse	19	11	12	11	10	16	19	11	7	7	10	7
Escroquerie	47	65	88	77	100	87	124	145	260	261	333	309
Fraudes: Autres	22	8	6	4	2	5	6	13	10	12	17	15
Grivèlerie	7	9	4	4	6	2	3	3	3	3	2	9
Infr. liées à l'insolvabilité		9	5	4	4	1		7	4	8	12	3
Recel	6	5	14	6	15	9	4	4	5	1	4	4
Total	134	155	158	135	174	152	184	214	334	336	427	382



Escroquerie



Abus de confiance et infr. apparentée



STATISTIQUES POLICIERES DE CRIMINALITE

LIEU DE PERPETRATION: ZONE DE POLICE

Z GINGELOM/NIEUWERKERKEN/SINT-TRUIDEN

PARTIE II : FIGURES CRIMINELLES / PHENOMENES



PZ GINGELOM/NIEUWERKERKEN/SINT-TRUIDEN

FC Vol moyen de transport

	2000	2013	2014	2015	2016	2017	2018	2019	2020	2021	2022	2023
Vol de voiture	248	35	16	18	28	20	16	13	17	8	9	12
Vol de moto	7	3	1	4	4	4	1	4	1	3	3	2
Carjacking	5	1							1			
Homejacking					1							
Vol dans les garages	10	6		2	3	2	1	1				
Vol de vélomoteur	62	18	26	17	18	14	18	7	5	11	20	3
Vol de vélo	239	134	161	225	173	163	113	144	134	152	163	144

FC Cambriolage

	2000	2013	2014	2015	2016	2017	2018	2019	2020	2021	2022	2023
Cambriolage dans habitation	321	269	273	342	273	249	258	167	118	118	122	116
Cambriolage ds entreprise ou commerce	131	89	102	55	48	50	44	42	31	26	34	31
Cambriolage ds service public ou bâtiment administ	44	35	39	34	25	22	37	18	15	24	13	12
Vol au bélier	3			1			1					
Cambriolage dans bâtiment (total)	492	391	411	429	344	321	337	225	163	168	169	159



FC Vol autre

	2000	2013	2014	2015	2016	2017	2018	2019	2020	2021	2022	2023
Vol à main armée	21	4	10	11	12	2	4	3	4	4	4	3
Vol avec violence sans arme	55	28	35	43	45	40	43	27	29	17	27	30
Vol dans ou sur un véhicule	281	117	137	137	105	76	73	82	71	70	62	33
Sacjacking dans une voiture				1								
Vol d'armes et explosifs	16	7	10	6	7	5	8	4	4	5	7	5
Steaming				1								
Arrachage de sac à main	8	5	2	4	2	2		1	2		3	
Vol à l'arraché	29	8	8	8	11	7	10	6	4	7	10	3
Vol à la tire	195	150	141	117	81	66	56	51	22	22	31	21
Vol à l'étalage	98	111	108	125	114	104	95	78	45	51	75	82
Vol par ruse	28	14	17	13	19	12	5	4	3	4	5	6
Vol de métaux	4	19	10	8	9	3	14	11	6	10	15	6
Vol sur les chantiers	23	28	24	18	10	18	13	7	9	17	13	14
Home-invasion							1					
Vol d'animaux	10	10	9	6	10	8	5	8	3	1	3	1
Vol de cargaison		1			2					1		

Criminalité ICT

	2000	2013	2014	2015	2016	2017	2018	2019	2020	2021	2022	2023
Fraude de cartes de paiements	3	25	5	10	10	11	10	7	16	15	12	8
Phishing		14	5	2		6	7	12	14	10	6	2
Ransomware						2	2			1		1
Shouldersurfing											1	
Skimming												1



FC Autre

	2000	2013	2014	2015	2016	2017	2018	2019	2020	2021	2022	2023
Violence contre les métiers d'intérêt général	2	8	9	10	12	8	10	9	11	16	21	16
Viol collectif	1	1		1	1							2
Graffiti		2	15	5	8	8	13	17	4	8	10	9
Dégradation de voiture	167	178	221	197	185	175	180	178	163	116	139	146
Rixe au couteau	2	1			5	3	2	2	2	2	3	4

PH Violence intrafamiliale (VIF)

	2000	2013	2014	2015	2016	2017	2018	2019	2020	2021	2022	2023
VIF: physique, dans le couple	30	103	105	70	101	88	108	112	100	67	109	105
VIF: physique, envers des descendants		9	10	14	22	18	16	12	24	12	21	20
VIF: physique, envers d'autres membres	39	15	18	23	24	18	18	23	28	28	19	19
VIF: sexuelle, dans le couple							1		1		2	
VIF: sexuelle, envers des descendants	5	1	7	4	1	1		2	3		1	
VIF: sexuelle, envers d'autres membres			1					1				
VIF: psychique, dans le couple	96	91	85	111	77	72	110	110	54	70	66	49
VIF: psychique, envers des descendants				3		2	1	3	1	2	7	3
VIF: psychique, envers d'autres membres	2	2		2	1	6	5	2		3	3	1
VIF: économique, dans le couple	1	1	4	5	4	2	11	9	9	6	4	4
VIF: économique, envers des descendants	1	1		1	3		1	1	1		1	2
VIF: économique, envers d'autres membres	27	12	14	5	12	9	13	14	16	7	11	10



PH Hormones et dopage

	2000	2013	2014	2015	2016	2017	2018	2019	2020	2021	2022	2023
Dopage humain				2	4	1	4	2	3	3	2	
Engraissement illégal			1			1	1					

PH Drogues

	2000	2013	2014	2015	2016	2017	2018	2019	2020	2021	2022	2023
Vente de cocaïne		3	7	6	8	8	5	8	9	7	7	11
Import-export de cocaïne		1					1					
Production de drogues synthétiques		1		5					1	1		
Import-export de drogues synthétiques			3		2							
Vente de drogues synthétiques		10	22	12	15	12	7	14	15	8	13	15
Production de cannabis (culture)		3	5		3	8	7	5	9	9	2	4
Vente de cannabis en grande quantité									1		1	
Import-export d'héroïne		1		2	1	1				1		
Vente-traffic d'héroïne		4	13	7	13	6	11	4	5	4	4	7

PH Trafic d'armes

	2000	2013	2014	2015	2016	2017	2018	2019	2020	2021	2022	2023
Commerce et production d'arme à feu et mun.	1	6	5	2	1	6	2	4	1	2	1	1
Commerce et production d'arme non à feu			1		3	3	1		1			

PH Traite des êtres humains

	2000	2013	2014	2015	2016	2017	2018	2019	2020	2021	2022	2023
TEH - exploitation économique	3	1			3				1	1	1	1
TEH - exploitation sexuelle	15	7	5	4	9	7	8	1	5		1	2



PH Violence dans l'espace public

	2000	2013	2014	2015	2016	2017	2018	2019	2020	2021	2022	2023
Violence physique (transport public)	3	1	4	4	9	1	1	4	10	6	9	10
Violence physique (voie publique)	87	67	90	86	112	88	104	75	71	71	85	94
Violence physique (autre endroit public)	5	6	6	9	9	8	12	9	11	12	12	8
Violence physique (endroit accessible au public)	63	55	50	64	50	43	44	45	32	55	70	46
Violence sexuelle (transport public)	1		1		2			1	3	3	2	1
Violence sexuelle (voie publique)	4	4	9	16	11	3	13	8	3	12	11	8
Violence sexuelle (autre endroit public)		3	2	3	1	2		2	3	6	4	
Violence sexuelle (endroit accessible au public)	5	10	11	11	14	8	6	6	4	12	5	11
Violence psychique (transport public)	4	3	3	3	5		2	1	2	6	11	6
Violence psychique (voie publique)	58	40	57	59	65	60	66	58	50	62	47	63
Violence psychique (autre endroit public)	7	13	5	6	9	6	6	8	12	8	5	6
Violence psychique (endroit accessible au public)	70	34	51	44	27	35	40	28	33	45	44	51
Vol à main armée (transport public)					1							
Vol à main armée (voie publique)	4	1	2	4	2			1	1	1	1	2
Vol à main armée (autre endroit public)	1											
Vol à main armée (endroit accessible au public)	9	1	5	2	7	1	2		1	2	2	
Vol avec violence sans arme (transport public)		1										2
Vol avec violence sans arme (voie publique)	15	13	13	14	21	12	10	6	4	3	5	5
Vol avec violence sans arme (autre endroit public)	1		1	1	1		1			1	1	1
Vol avec violence sans arme (endr. acces. au pub.)	15	9	8	7	5	6	4	6	7	3	8	5



PH Autre

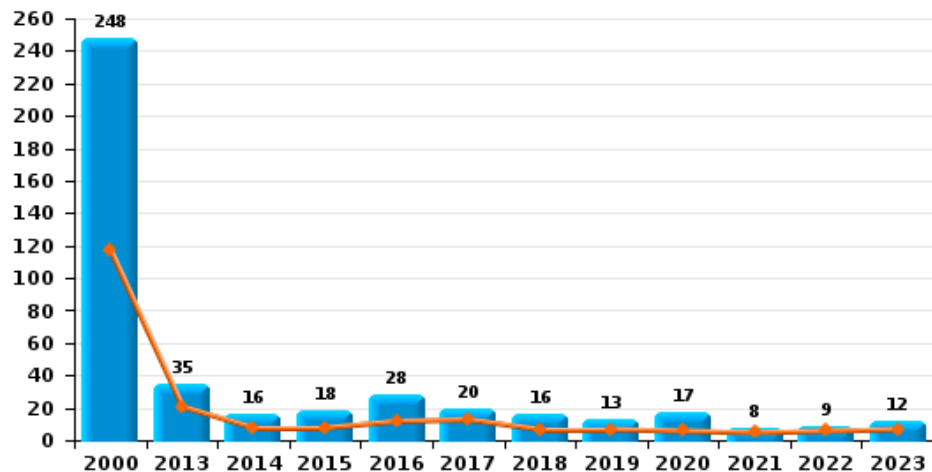
	2000	2013	2014	2015	2016	2017	2018	2019	2020	2021	2022	2023
Faux policiers		1					1					
Terrorisme, extrémisme et radicalisme				1	3	1						1
Cyberharcèlement	12	8	9	10	9	13	8	8	17	14	9	16
Fraude à l'identité	33	24	24	18	18	24	19	21	44	38	55	41



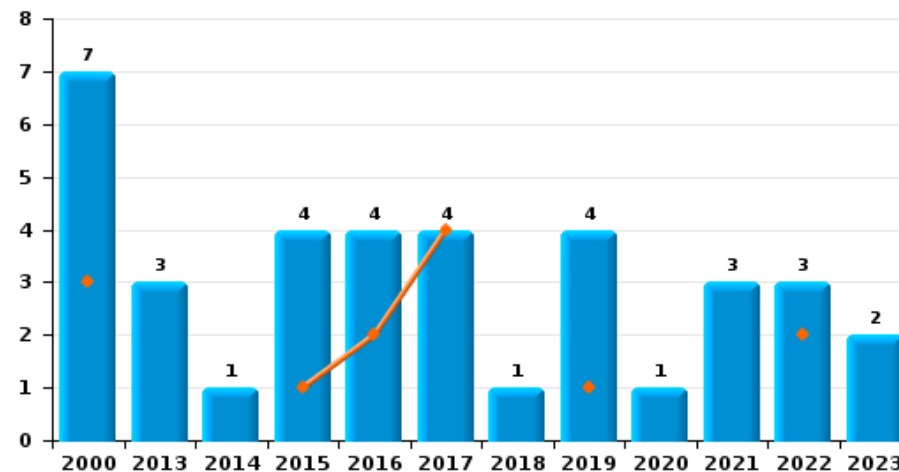
PZ GINGELOM/NIEUWERKERKEN/SINT-TRUIDEN

Année ■
Semestre 1 ■

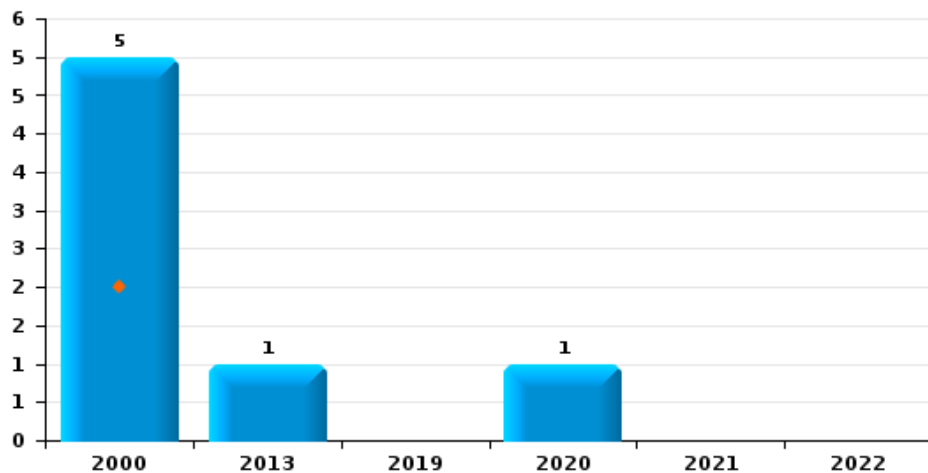
Vol de voiture



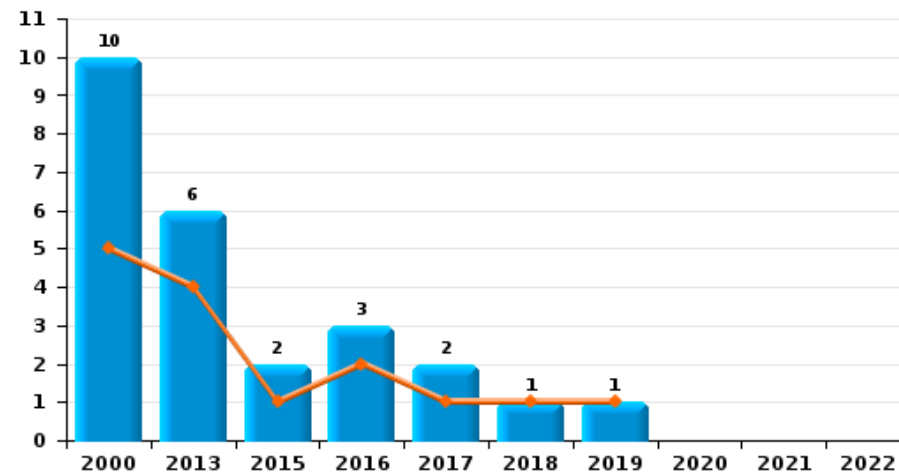
Vol de moto



Carjacking



Vol dans les garages

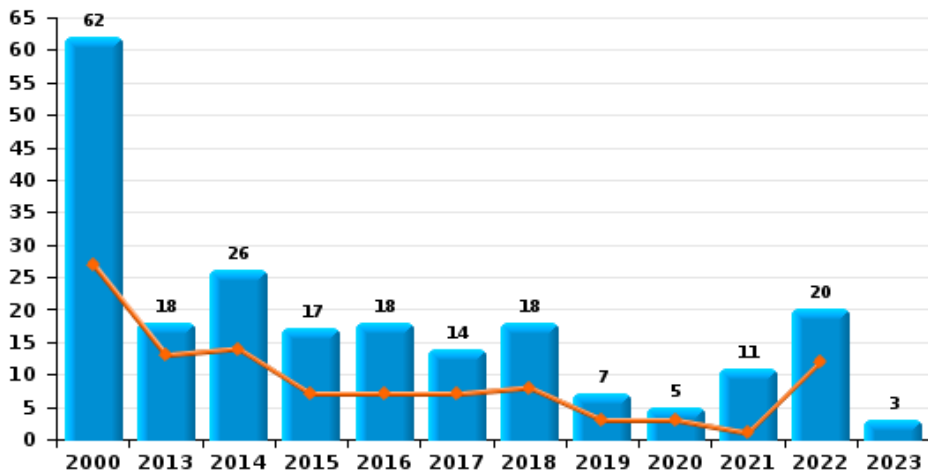




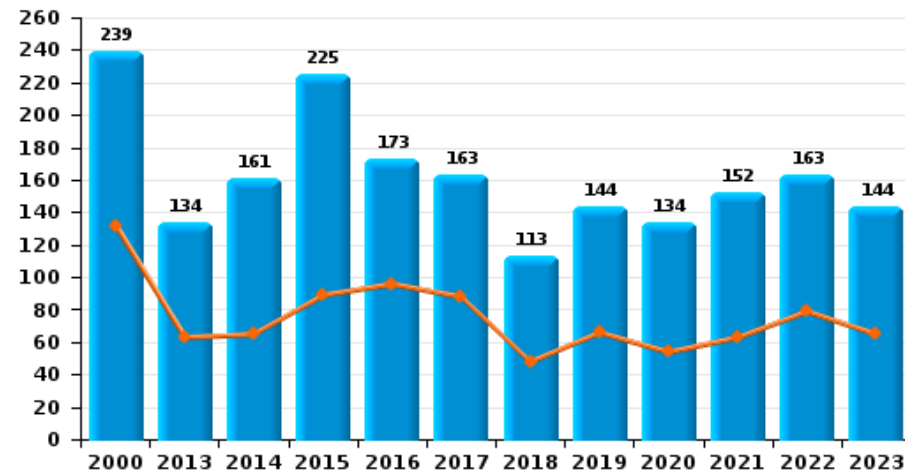
PZ GINGELOM/NIEUWERKERKEN/SINT-TRUIDEN

Année 
Semestre 1 

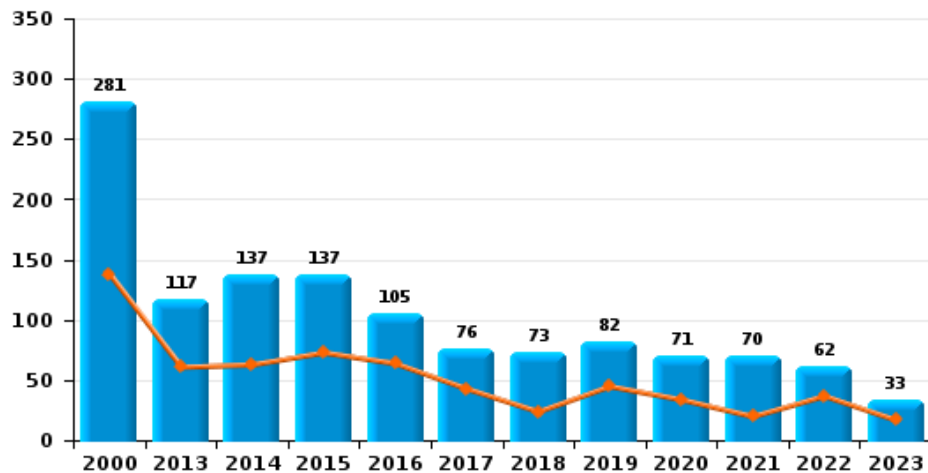
Vol de vélomoteur



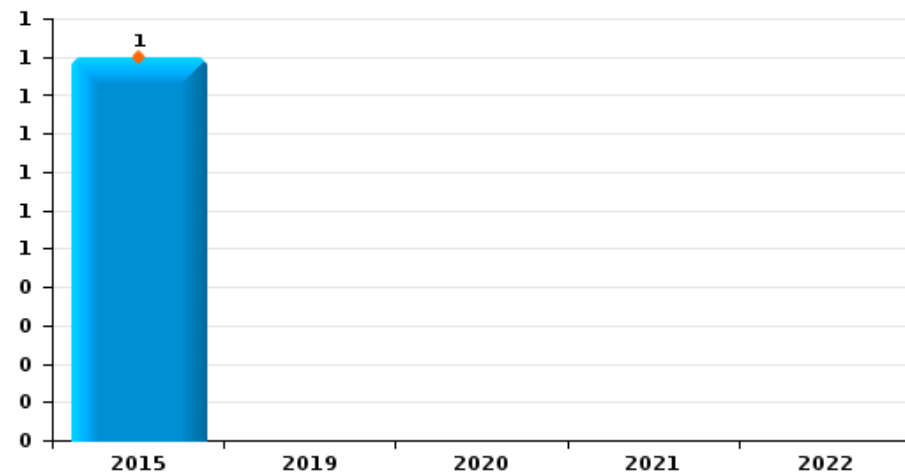
Vol de vélo



Vol dans ou sur un véhicule



Sacjacking dans une voiture

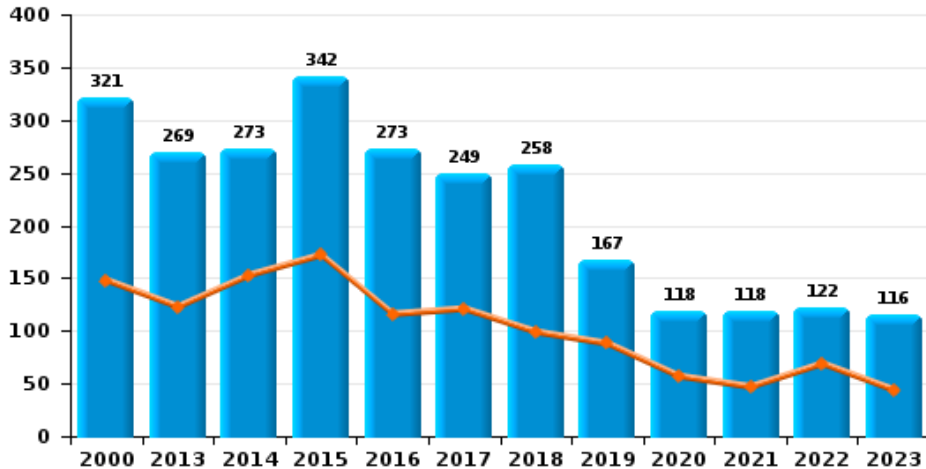




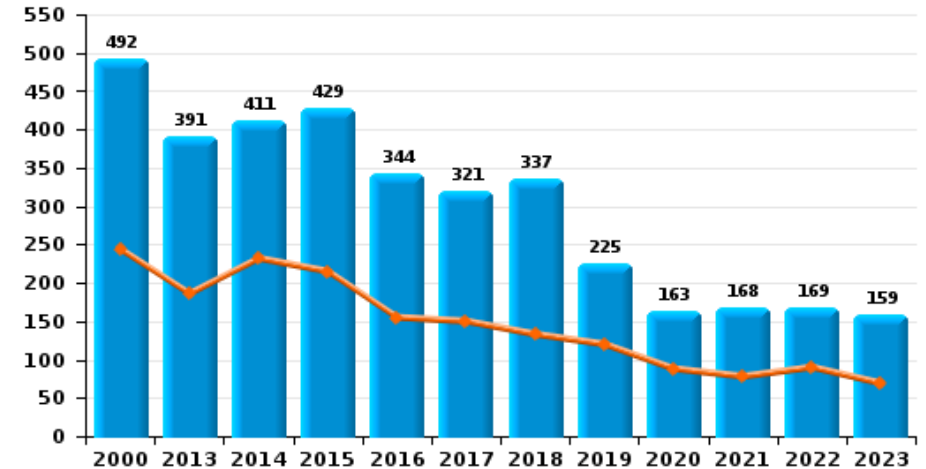
PZ GINGELOM/NIEUWERKERKEN/SINT-TRUIDEN

Année ■
Semestre 1 ■

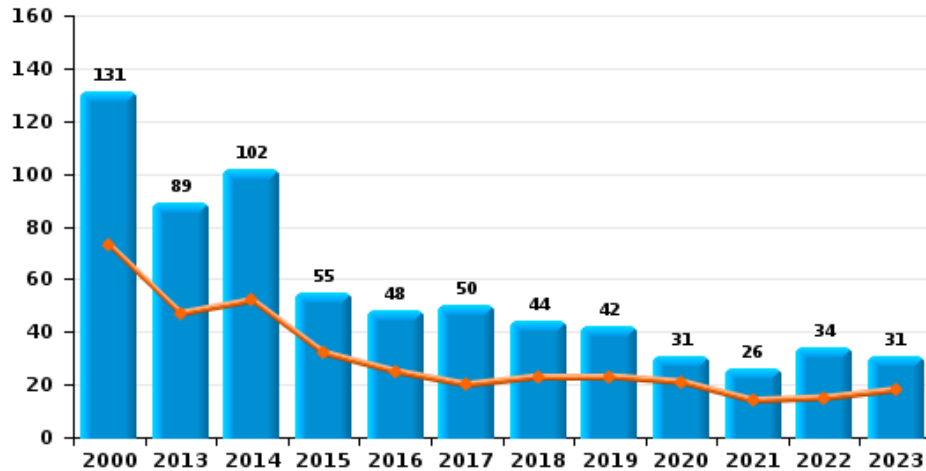
Cambrilage dans habitation



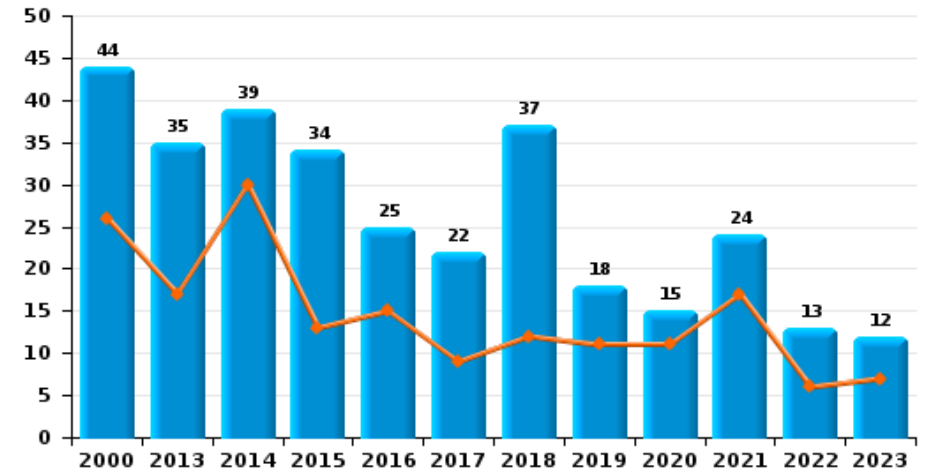
Cambrilage dans bâtiment (total)



Cambrilage ds entreprise ou commerce



Cambrilage ds service public ou bâtiment administ

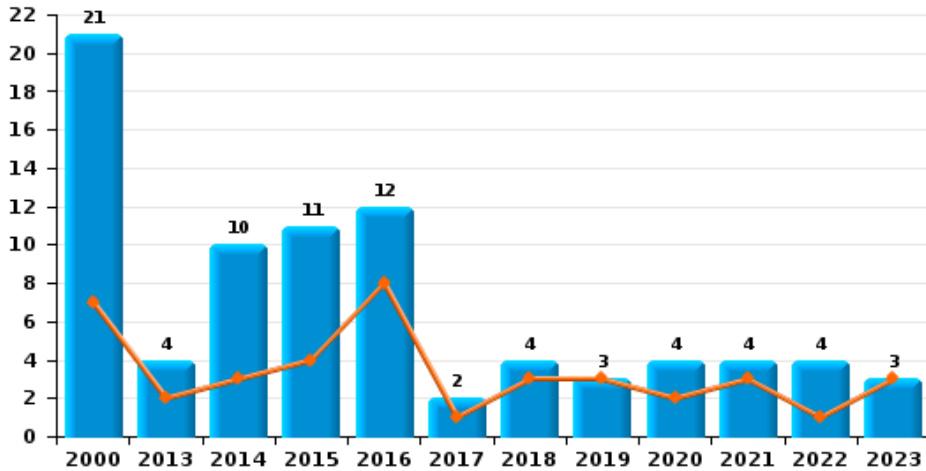




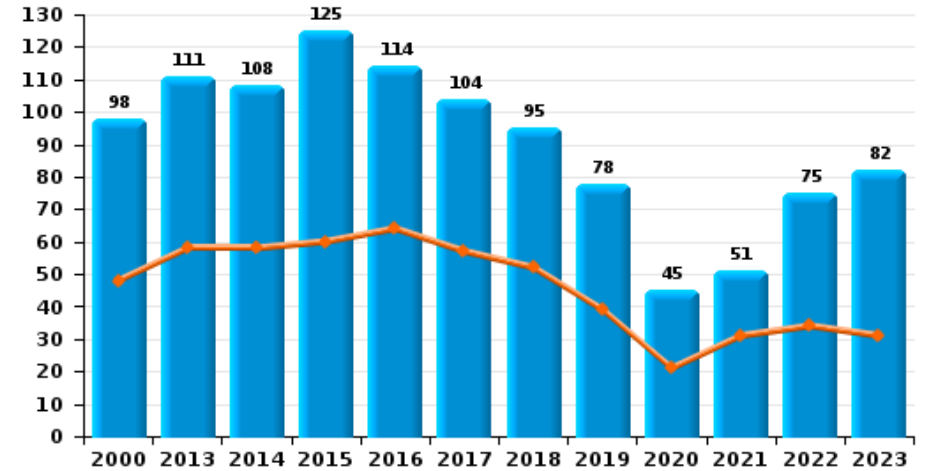
PZ GINGELOM/NEUWERKERKEN/SINT-TRUIDEN

Année ■
Semestre 1 ■

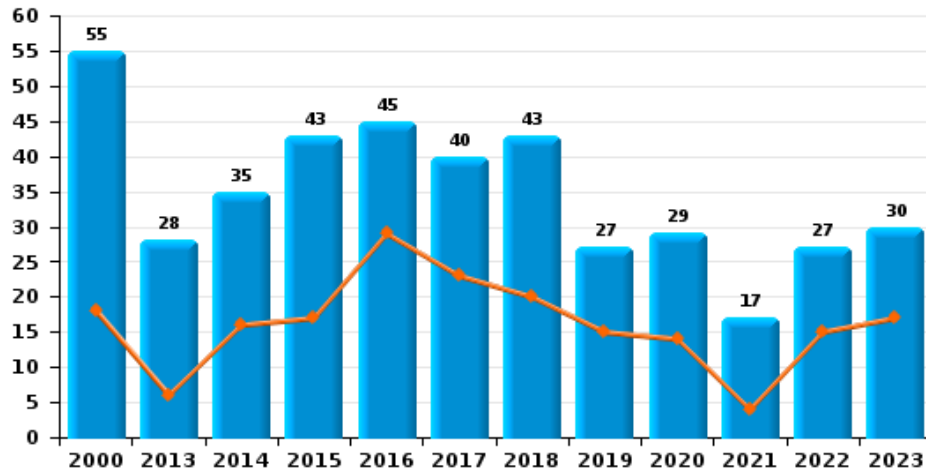
Vol à main armée



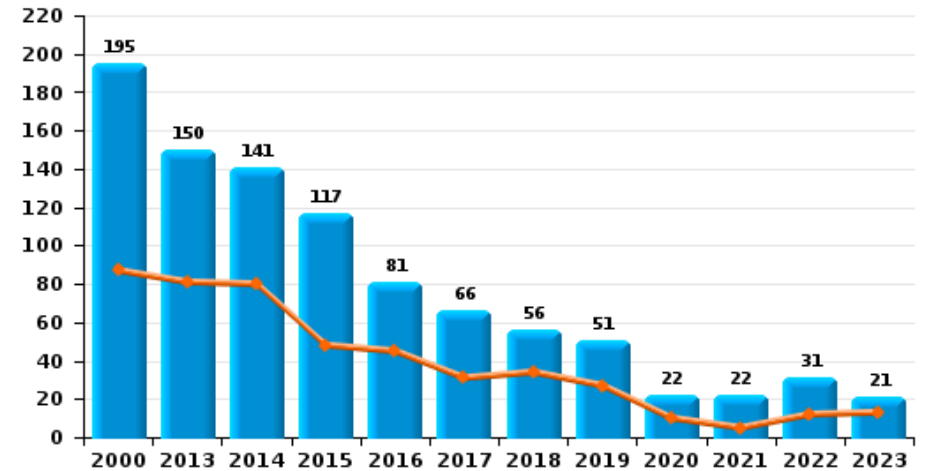
Vol à l'étalage



Vol avec violence sans arme

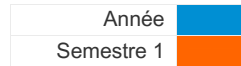


Vol à la tire

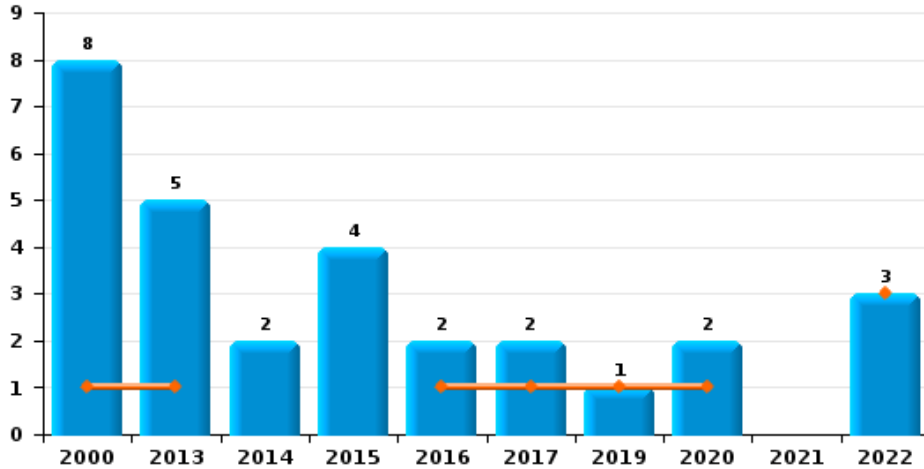




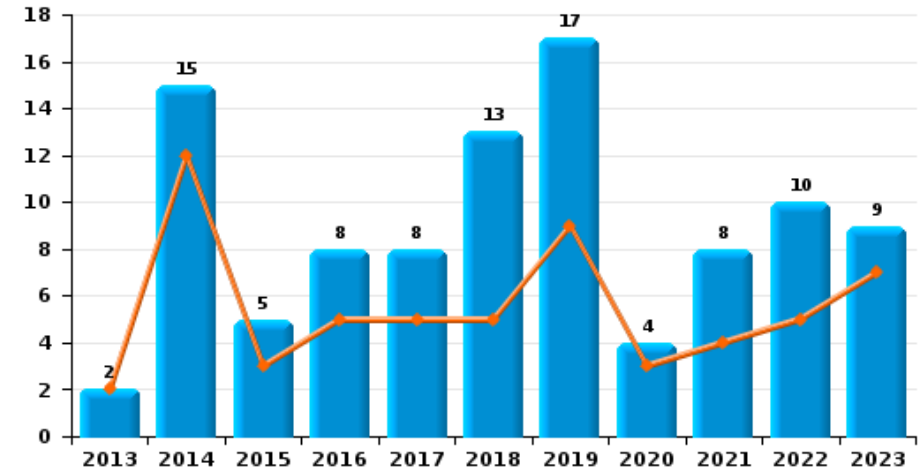
PZ GINGELOM/NEUWERKERKEN/SINT-TRUIDEN



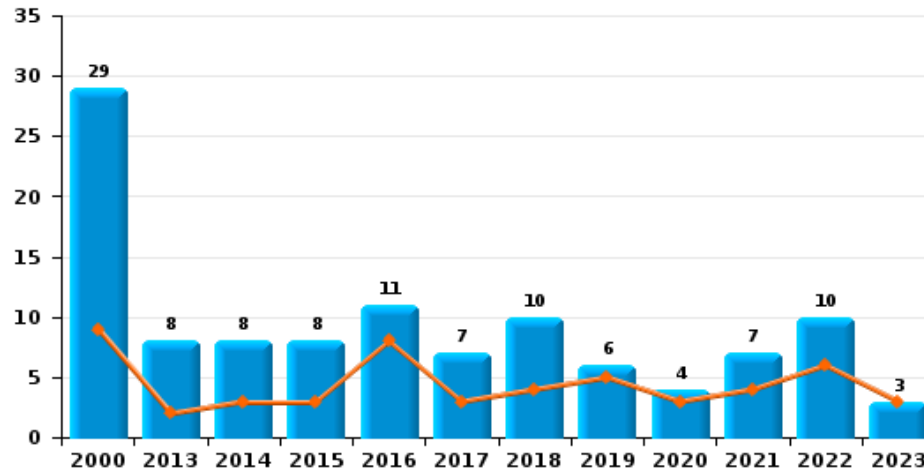
Arrachage de sac à main



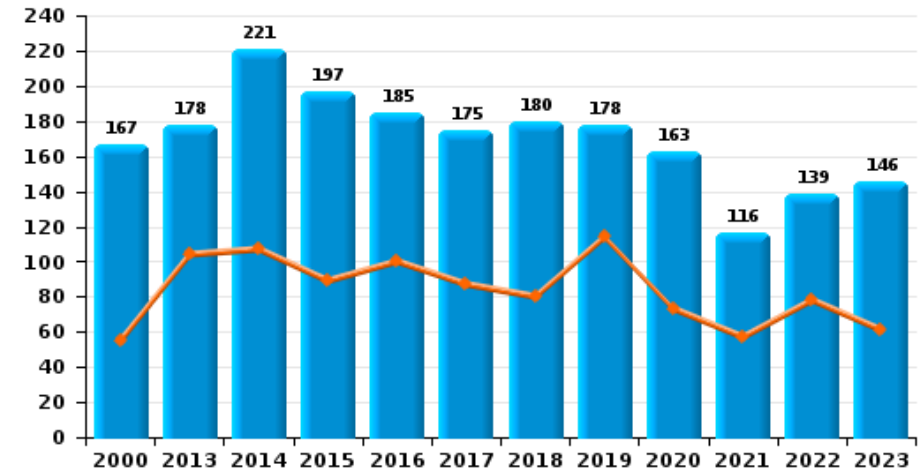
Graffiti



Vol à l'arraché



Dégradation de voiture





PZ GINGELOM/NIEUWERKERKEN/SINT-TRUIDEN

FC Vol moyen de transport

		2000	2013	2014	2015	2016	2017	2018	2019	2020	2021	2022	2023
Vol de voiture	Sem 1	117	21	8	8	12	13	7	7	6	5	6	7
	Sem 2	131	14	8	10	16	7	9	6	11	3	3	5
	Total	248	35	16	18	28	20	16	13	17	8	9	12
Vol de moto	Sem 1	3			1	2	4		1			2	
	Sem 2	4	3	1	3	2		1	3	1	3	1	2
	Total	7	3	1	4	4	4	1	4	1	3	3	2
Carjacking	Sem 1	2											
	Sem 2	3	1							1			
	Total	5	1							1			
Homejacking	Sem 2				1								
	Total				1								
Vol dans les garages	Sem 1	5	4		1	2	1	1	1				
	Sem 2	5	2		1	1	1						
	Total	10	6		2	3	2	1	1				
Vol de vélomoteur	Sem 1	27	13	14	7	7	7	8	3	3	1	12	
	Sem 2	35	5	12	10	11	7	10	4	2	10	8	3
	Total	62	18	26	17	18	14	18	7	5	11	20	3
Vol de vélo	Sem 1	132	63	65	89	96	88	48	66	54	63	79	65
	Sem 2	107	71	96	136	77	75	65	78	80	89	84	79
	Total	239	134	161	225	173	163	113	144	134	152	163	144



FC Cambriolage

		2000	2013	2014	2015	2016	2017	2018	2019	2020	2021	2022	2023
Cambriolage dans habitation	Sem 1	148	123	153	172	116	121	99	88	57	47	69	44
	Sem 2	173	146	120	170	157	128	159	79	61	71	53	72
Total		321	269	273	342	273	249	258	167	118	118	122	116
Cambriolage ds entreprise ou commerce	Sem 1	73	47	52	32	25	20	23	23	21	14	15	18
	Sem 2	58	42	50	23	23	30	21	19	10	12	19	13
Total		131	89	102	55	48	50	44	42	31	26	34	31
Cambriolage ds service public ou bâtiment administ	Sem 1	26	17	30	13	15	9	12	11	11	17	6	7
	Sem 2	18	18	9	21	10	13	25	7	4	7	7	5
Total		44	35	39	34	25	22	37	18	15	24	13	12
Vol au bélier	Sem 1	2			1			1					
	Sem 2	1											
Total		3			1			1					
Cambriolage dans bâtiment (total)	Sem 1	244	186	232	215	155	150	133	120	88	78	90	69
	Sem 2	248	205	179	214	189	171	204	105	75	90	79	90
Total		492	391	411	429	344	321	337	225	163	168	169	159



FC Vol autre

		2000	2013	2014	2015	2016	2017	2018	2019	2020	2021	2022	2023
Vol à main armée	Sem 1	7	2	3	4	8	1	3	3	2	3	1	3
	Sem 2	14	2	7	7	4	1	1		2	1	3	
Total		21	4	10	11	12	2	4	3	4	4	4	3
Vol avec violence sans arme	Sem 1	18	6	16	17	29	23	20	15	14	4	15	17
	Sem 2	37	22	19	26	16	17	23	12	15	13	12	13
Total		55	28	35	43	45	40	43	27	29	17	27	30
Vol dans ou sur un véhicule	Sem 1	138	61	63	73	64	43	24	45	34	20	37	17
	Sem 2	143	56	74	64	41	33	49	37	37	50	25	16
Total		281	117	137	137	105	76	73	82	71	70	62	33
Sacjacking dans une voiture	Sem 1				1								
	Total				1								
Vol d'armes et explosifs	Sem 1	6	4	4	4	4	4	5	3	3	1	4	4
	Sem 2	10	3	6	2	3	1	3	1	1	4	3	1
Total		16	7	10	6	7	5	8	4	4	5	7	5
Steaming	Sem 2				1								
	Total				1								
Arrachage de sac à main	Sem 1	1	1			1	1		1	1		3	
	Sem 2	7	4	2	4	1	1			1			
Total		8	5	2	4	2	2		1	2		3	
Vol à l'arraché	Sem 1	9	2	3	3	8	3	4	5	3	4	6	3
	Sem 2	20	6	5	5	3	4	6	1	1	3	4	
Total		29	8	8	8	11	7	10	6	4	7	10	3



FC Vol autre

		2000	2013	2014	2015	2016	2017	2018	2019	2020	2021	2022	2023
Vol à la tire	Sem 1	87	81	80	48	45	31	34	27	10	5	12	13
	Sem 2	108	69	61	69	36	35	22	24	12	17	19	8
	Total	195	150	141	117	81	66	56	51	22	22	31	21
Vol à l'étalage	Sem 1	48	58	58	60	64	57	52	39	21	31	34	31
	Sem 2	50	53	50	65	50	47	43	39	24	20	41	51
	Total	98	111	108	125	114	104	95	78	45	51	75	82
Vol par ruse	Sem 1	19	7	5	5	13	6	3	4	1	1	3	3
	Sem 2	9	7	12	8	6	6	2		2	3	2	3
	Total	28	14	17	13	19	12	5	4	3	4	5	6
Vol de métaux	Sem 1	2	12	6	4	8	2	4	5	3	2	9	2
	Sem 2	2	7	4	4	1	1	10	6	3	8	6	4
	Total	4	19	10	8	9	3	14	11	6	10	15	6
Vol sur les chantiers	Sem 1	13	14	19	14	7	10	3	4	6	10	10	4
	Sem 2	10	14	5	4	3	8	10	3	3	7	3	10
	Total	23	28	24	18	10	18	13	7	9	17	13	14
Home-invasion	Sem 1							1					
	Total							1					
Vol d'animaux	Sem 1	7	4	6	3	6	2	3	3	3		3	
	Sem 2	3	6	3	3	4	6	2	5		1		1
	Total	10	10	9	6	10	8	5	8	3	1	3	1
Vol de cargaison	Sem 1					1							
	Sem 2		1			1					1		
	Total		1			2					1		



Criminalité ICT

		2000	2013	2014	2015	2016	2017	2018	2019	2020	2021	2022	2023
Fraude de cartes de paiements	Sem 1	1	19	2	3	6	6	4	4	1	4	7	4
	Sem 2	2	6	3	7	4	5	6	3	15	11	5	4
	Total	3	25	5	10	10	11	10	7	16	15	12	8
Phishing	Sem 1		9	3	1		1	3	9	5	6	2	1
	Sem 2		5	2	1		5	4	3	9	4	4	1
	Total		14	5	2		6	7	12	14	10	6	2
Ransomware	Sem 1					2	2						
	Sem 2										1		1
	Total					2	2				1		1
Shouldersurfing	Sem 1											1	
	Total											1	
Skimming	Sem 2												1
	Total												1



FC Autre

		2000	2013	2014	2015	2016	2017	2018	2019	2020	2021	2022	2023
Violence contre les métiers d'intérêt général	Sem 1		3	5	3	8	3	3	5	7	9	5	8
	Sem 2	2	5	4	7	4	5	7	4	4	7	16	8
Total		2	8	9	10	12	8	10	9	11	16	21	16
Viol collectif	Sem 1		1										
	Sem 2	1			1	1							2
Total		1	1		1	1							2
Graffiti	Sem 1		2	12	3	5	5	5	9	3	4	5	7
	Sem 2			3	2	3	3	8	8	1	4	5	2
Total			2	15	5	8	8	13	17	4	8	10	9
Dégradation de voiture	Sem 1	55	104	107	89	100	87	80	114	73	57	78	61
	Sem 2	112	74	114	108	85	88	100	64	90	59	61	85
Total		167	178	221	197	185	175	180	178	163	116	139	146
Rixe au couteau	Sem 1	1	1			1	1				1	1	2
	Sem 2	1				4	2	2	2	2	1	2	2
Total		2	1			5	3	2	2	2	2	3	4



PH Violence intrafamiliale (VIF)

		2000	2013	2014	2015	2016	2017	2018	2019	2020	2021	2022	2023
VIF: physique, dans le couple	Sem 1	11	46	48	37	49	34	33	59	49	28	58	54
	Sem 2	19	57	57	33	52	54	75	53	51	39	51	51
Total		30	103	105	70	101	88	108	112	100	67	109	105
VIF: physique, envers des descendants	Sem 1		4	5	7	14	8	8	6	9	5	11	8
	Sem 2		5	5	7	8	10	8	6	15	7	10	12
Total			9	10	14	22	18	16	12	24	12	21	20
VIF: physique, envers d'autres membres	Sem 1	18	6	10	13	13	9	5	10	13	13	11	10
	Sem 2	21	9	8	10	11	9	13	13	15	15	8	9
Total		39	15	18	23	24	18	18	23	28	28	19	19
VIF: sexuelle, dans le couple	Sem 1							1				1	
	Sem 2								1		1		
Total								1	1		2		
VIF: sexuelle, envers des descendants	Sem 1	3		2	2	1	1		2	2		1	
	Sem 2	2	1	5	2					1			
Total		5	1	7	4	1	1		2	3		1	
VIF: sexuelle, envers d'autres membres	Sem 1			1					1				
	Total			1					1				
VIF: psychique, dans le couple	Sem 1	49	53	42	50	34	27	57	67	22	31	29	20
	Sem 2	47	38	43	61	43	45	53	43	32	39	37	29
Total		96	91	85	111	77	72	110	110	54	70	66	49
VIF: psychique, envers des descendants	Sem 1				2			1	1		2	4	
	Sem 2				1		2		2	1		3	3
Total					3		2	1	3	1	2	7	3



PH Violence intrafamiliale (VIF)

		2000	2013	2014	2015	2016	2017	2018	2019	2020	2021	2022	2023
VIF: psychique, envers d'autres membres	Sem 1	1	2		1		1	4	2		2	3	1
	Sem 2	1			1	1	5	1			1		
Total		2	2		2	1	6	5	2		3	3	1
VIF: économique, dans le couple	Sem 1	1		2	2	4	2	4	2	3	3	2	1
	Sem 2		1	2	3			7	7	6	3	2	3
Total		1	1	4	5	4	2	11	9	9	6	4	4
VIF: économique, envers des descendants	Sem 1	1	1		1	1		1		1		1	
	Sem 2					2			1				2
Total		1	1		1	3		1	1	1		1	2
VIF: économique, envers d'autres membres	Sem 1	13	4	9	3	4	4	4	6	8	2	7	5
	Sem 2	14	8	5	2	8	5	9	8	8	5	4	5
Total		27	12	14	5	12	9	13	14	16	7	11	10



PH Hormones et dopage

		2000	2013	2014	2015	2016	2017	2018	2019	2020	2021	2022	2023
Dopage humain	Sem 1				2	3	1	2	1	2	1	1	
	Sem 2				1			2	1	1	2	1	
	Total				2	4	1	4	2	3	3	2	
Engraissement illégal	Sem 1			1			1						
	Sem 2							1					
	Total			1			1	1					



PH Drogues

		2000	2013	2014	2015	2016	2017	2018	2019	2020	2021	2022	2023
Vente de cocaïne	Sem 1		1	3	3	7	5	4	5	2	3	4	6
	Sem 2		2	4	3	1	3	1	3	7	4	3	5
	Total		3	7	6	8	8	5	8	9	7	7	11
Import-export de cocaïne	Sem 2		1					1					
	Total		1					1					
Production de drogues synthétiques	Sem 1		1		4					1			
	Sem 2				1						1		
	Total		1		5					1	1		
Import-export de drogues synthétiques	Sem 1			1		1							
	Sem 2			2		1							
	Total			3		2							
Vente de drogues synthétiques	Sem 1		7	9	3	10	7	2	7	10	4	6	9
	Sem 2		3	13	9	5	5	5	7	5	4	7	6
	Total		10	22	12	15	12	7	14	15	8	13	15
Production de cannabis (culture)	Sem 1		2			1	3	4	3	3	3	2	1
	Sem 2		1	5		2	5	3	2	6	6		3
	Total		3	5		3	8	7	5	9	9	2	4
Vente de cannabis en grande quantité	Sem 1											1	
	Sem 2								1				
	Total								1			1	
Import-export d'héroïne	Sem 1		1			1							
	Sem 2				2		1				1		
	Total		1		2	1	1				1		



PH Drogues

		2000	2013	2014	2015	2016	2017	2018	2019	2020	2021	2022	2023
Vente-traffic d héroïne	Sem 1		2	6	4	10	4	9	2	1	1	3	7
	Sem 2		2	7	3	3	2	2	2	4	3	1	
Total			4	13	7	13	6	11	4	5	4	4	7



PH Trafic d'armes

		2000	2013	2014	2015	2016	2017	2018	2019	2020	2021	2022	2023
Commerce et production d'arme à feu et mun.	Sem 1	1	3	2	1		5		2	1	2	1	1
	Sem 2		3	3	1	1	1	2	2				
Total		1	6	5	2	1	6	2	4	1	2	1	1
Commerce et production d'arme non à feu	Sem 1			1		3	3			1			
	Sem 2							1					
Total				1		3	3	1		1			



PH Traite des êtres humains

		2000	2013	2014	2015	2016	2017	2018	2019	2020	2021	2022	2023
TEH - exploitation économique	Sem 1	1	1			1					1		
	Sem 2	2				2				1		1	1
Total		3	1			3				1	1	1	1
TEH - exploitation sexuelle	Sem 1	13	4	3	3	7	1	3		4			2
	Sem 2	2	3	2	1	2	6	5	1	1		1	
Total		15	7	5	4	9	7	8	1	5		1	2



PH Violence dans l'espace public

		2000	2013	2014	2015	2016	2017	2018	2019	2020	2021	2022	2023
Violence physique (transport public)	Sem 1			1	1	6		1	2	5	2	5	5
	Sem 2	3	1	3	3	3	1		2	5	4	4	5
Total		3	1	4	4	9	1	1	4	10	6	9	10
Violence physique (voie publique)	Sem 1	47	26	47	35	63	44	47	40	29	32	43	48
	Sem 2	40	41	43	51	49	44	57	35	42	39	42	46
Total		87	67	90	86	112	88	104	75	71	71	85	94
Violence physique (autre endroit public)	Sem 1	2	4	1	5	4	4	5	3	4	5	2	4
	Sem 2	3	2	5	4	5	4	7	6	7	7	10	4
Total		5	6	6	9	9	8	12	9	11	12	12	8
Violence physique (endroit accessible au public)	Sem 1	29	34	29	34	29	22	15	22	19	21	39	21
	Sem 2	34	21	21	30	21	21	29	23	13	34	31	25
Total		63	55	50	64	50	43	44	45	32	55	70	46
Violence sexuelle (transport public)	Sem 1			1		2				1	3	1	
	Sem 2	1							1	2		1	1
Total		1		1		2			1	3	3	2	1
Violence sexuelle (voie publique)	Sem 1	2	3	4	3	6	3	6		3	3	5	3
	Sem 2	2	1	5	13	5		7	8		9	6	5
Total		4	4	9	16	11	3	13	8	3	12	11	8
Violence sexuelle (autre endroit public)	Sem 1		2	2	2				1	1	3	2	
	Sem 2		1		1	1	2		1	2	3	2	
Total			3	2	3	1	2		2	3	6	4	
Violence sexuelle (endroit accessible au public)	Sem 1	4	5	6	6	7	5		2	2	8	3	7
	Sem 2	1	5	5	5	7	3	6	4	2	4	2	4
Total		5	10	11	11	14	8	6	6	4	12	5	11



PH Violence dans l'espace public

		2000	2013	2014	2015	2016	2017	2018	2019	2020	2021	2022	2023
Violence psychique (transport public)	Sem 1	2	2	2	1	4		1	1	2	3	11	3
	Sem 2	2	1	1	2	1		1			3		3
	Total	4	3	3	3	5		2	1	2	6	11	6
Violence psychique (voie publique)	Sem 1	31	21	33	31	31	31	25	24	21	28	18	26
	Sem 2	27	19	24	28	34	29	41	34	29	34	29	37
	Total	58	40	57	59	65	60	66	58	50	62	47	63
Violence psychique (autre endroit public)	Sem 1	5	12	1	1	6	4	2	5	7	2	3	2
	Sem 2	2	1	4	5	3	2	4	3	5	6	2	4
	Total	7	13	5	6	9	6	6	8	12	8	5	6
Violence psychique (endroit accessible au public)	Sem 1	39	19	25	27	14	20	17	14	11	27	18	25
	Sem 2	31	15	26	17	13	15	23	14	22	18	26	26
	Total	70	34	51	44	27	35	40	28	33	45	44	51
Vol à main armée (transport public)	Sem 1					1							
	Total					1							
Vol à main armée (voie publique)	Sem 1	3		1	1	1			1			1	2
	Sem 2	1	1	1	3	1				1	1		
	Total	4	1	2	4	2			1	1	1	1	2
Vol à main armée (autre endroit public)	Sem 2	1											
	Total	1											
Vol à main armée (endroit accessible au public)	Sem 1	4			2	5		1		1	2		
	Sem 2	5	1	5		2	1	1				2	
	Total	9	1	5	2	7	1	2		1	2	2	



PH Violence dans l'espace public

		2000	2013	2014	2015	2016	2017	2018	2019	2020	2021	2022	2023
Vol avec violence sans arme (transport public)	Sem 1		1										1
	Sem 2												1
Total			1										2
Vol avec violence sans arme (voie publique)	Sem 1	3	2	5	5	13	6	4	5	1	1	4	3
	Sem 2	12	11	8	9	8	6	6	1	3	2	1	2
Total		15	13	13	14	21	12	10	6	4	3	5	5
Vol avec violence sans arme (autre endroit public)	Sem 1	1			1	1							1
	Sem 2			1				1			1	1	
Total		1		1	1	1		1			1	1	1
Vol avec violence sans arme (endr. acces. au pub.)	Sem 1	4	1	3	1	4	4		1	2	1	4	2
	Sem 2	11	8	5	6	1	2	4	5	5	2	4	3
Total		15	9	8	7	5	6	4	6	7	3	8	5



PH Autre

		2000	2013	2014	2015	2016	2017	2018	2019	2020	2021	2022	2023
Faux policiers	Sem 1		1					1					
	Total		1					1					
Terrorisme, extrémisme et radicalisme	Sem 1				1	3	1						1
	Total				1	3	1						1
Cyberharcèlement	Sem 1	8	2	7	7	3	5	4	5	8	10	6	3
	Sem 2	4	6	2	3	6	8	4	3	9	4	3	13
	Total	12	8	9	10	9	13	8	8	17	14	9	16
Fraude à l'identité	Sem 1	16	10	12	6	10	11	11	7	14	15	25	16
	Sem 2	17	14	12	12	8	13	8	14	30	23	30	25
	Total	33	24	24	18	18	24	19	21	44	38	55	41



PZ GINGELOM/NIEUWERKERKEN/SINT-TRUIDEN

2022

FC Vol moyen de transport

	Jan	Fév	Mar	Avr	Mai	Juin	Juil	Août	Sep	Oct	Nov	Déc	Total
Vol de voiture	4	1		1					1	2			9
Vol de moto	1			1			1						3
Vol de vélomoteur	6	3	2	1			3		2	2		1	20
Vol de vélo	6	12	15	15	16	15	5	28	24	15	6	6	163

FC Cambriolage

	Jan	Fév	Mar	Avr	Mai	Juin	Juil	Août	Sep	Oct	Nov	Déc	Total
Cambriolage dans habitation	15	12	13	14	8	7	10	7	5	7	13	11	122
Cambriolage ds entreprise ou commerce		1	5	4	2	3	4	3	3	2	3	4	34
Cambriolage ds service public ou bâtiment administ		2	1		1	2	1	1		2	1	2	13
Cambriolage dans bâtiment (total)	15	15	19	18	11	12	15	11	8	11	17	17	169

FC Vol autre

	Jan	Fév	Mar	Avr	Mai	Juin	Juil	Août	Sep	Oct	Nov	Déc	Total
Vol à main armée			1						1	1		1	4
Vol avec violence sans arme	1	6	2	1	4	1	1	3	4	3		1	27
Vol dans ou sur un véhicule	9	11	3	5	3	6	1	3	8	6	3	4	62
Vol d'armes et explosifs			3			1				1	2		7
Arrachage de sac à main					3								3
Vol à l'arraché	1		1		4			1		1		2	10
Vol à la tire	2	2	3	3		2	6	1	3	6	3		31
Vol à l'étalage	3	11	7	4	5	4	5	6	13	8	6	3	75
Vol par ruse	1				1	1						2	5
Vol de métaux	1	2	1	5				2		1	1	2	15
Vol sur les chantiers	1	2	3	2	1	1		1		1		1	13
Vol d'animaux			1			2							3



Criminalité ICT

	Jan	Fév	Mar	Juin	Juil	Août	Sep	Oct	Nov	Total
Fraude de cartes de paiements	2	3	1	1			3	1	1	12
Phishing			1	1	1	1	1	1		6
Shouldersurfing	1									1

FC Autre

	Jan	Fév	Mar	Avr	Mai	Juin	Juil	Août	Sep	Oct	Nov	Déc	Total
Violence contre les métiers d'intérêt général		1			2	2	5	3	2	3	3		21
Graffiti	2	1		1	1		1		1	1		2	10
Dégradation de voiture	7	11	11	15	17	17	10	11	11	13	7	9	139
Rixe au couteau	1						1	1					3

PH Violence intrafamiliale (VIF)

	Jan	Fév	Mar	Avr	Mai	Juin	Juil	Août	Sep	Oct	Nov	Déc	Total
VIF: physique, dans le couple	6	9	7	7	16	13	14	8	10	8	8	3	109
VIF: physique, envers des descendants	1	1	2	3	1	3	2	2	1	1	3	1	21
VIF: physique, envers d'autres membres	2	1	5	2		1	1	2	2	1	2		19
VIF: sexuelle, dans le couple					1				1				2
VIF: sexuelle, envers des descendants				1									1
VIF: psychique, dans le couple	6	8	3	1	8	3	4	5	7	11	8	2	66
VIF: psychique, envers des descendants				2	1	1			1		2		7
VIF: psychique, envers d'autres membres		1	2										3
VIF: économique, dans le couple	1				1		1			1			4
VIF: économique, envers des descendants		1											1
VIF: économique, envers d'autres membres		1		2		4	3					1	11



PH Hormones et dopage

	Juin	Nov	Total
Dopage humain	1	1	2

PH Drogues

	Jan	Fév	Mar	Avr	Mai	Juin	Juil	Sep	Nov	Déc	Total
Vente de cocaïne	2		1			1		1	2		7
Vente de drogues synthétiques	1			3	1	1	2	2	1	2	13
Production de cannabis (culture)	1	1									2
Vente de cannabis en grande quantité		1									1
Vente-traffic d héroïne	1				1	1		1			4

PH Trafic d'armes

	Avr	Total
Commerce et production d'arme à feu et mun.	1	1

PH Traite des êtres humains

	Nov	Déc	Total
TEH - exploitation économique	1		1
TEH - exploitation sexuelle		1	1



PH Violence dans l'espace public

	Jan	Fév	Mar	Avr	Mai	Juin	Juil	Août	Sep	Oct	Nov	Déc	Total
Violence physique (transport public)	2	1			1	1			2		2		9
Violence physique (voie publique)	2	3	9	13	8	8	9	9	2	6	8	8	85
Violence physique (autre endroit public)				1	1		2	2	1		5		12
Violence physique (endroit accessible au public)		9	6	6	9	9	4	9	4	10	3	1	70
Violence sexuelle (transport public)		1							1				2
Violence sexuelle (voie publique)	3				1	1	3	1	1		1		11
Violence sexuelle (autre endroit public)		1		1					1	1			4
Violence sexuelle (endroit accessible au public)			1		1	1		1		1			5
Violence psychique (transport public)	4	4	1	2									11
Violence psychique (voie publique)	2	4	6	3	1	2	5	4	1	6	7	6	47
Violence psychique (autre endroit public)					1	2			1	1			5
Violence psychique (endroit accessible au public)		5	3	3	5	2	4	5	5	3	5	4	44
Vol à main armée (voie publique)			1										1
Vol à main armée (endroit accessible au public)										1		1	2
Vol avec violence sans arme (voie publique)		1			3				1				5
Vol avec violence sans arme (autre endroit public)								1					1
Vol avec violence sans arme (endr. acces. au pub.)		2	1		1			1	1	1		1	8

PH Autre

	Jan	Fév	Mar	Avr	Mai	Juin	Juil	Août	Sep	Oct	Nov	Déc	Total
Cyberharcèlement		3	2			1		1	1		1		9
Fraude à l'identité	4	3	5	4	5	4	3	4	5	8	5	5	55



2023

FC Vol moyen de transport

	Jan	Fév	Mar	Avr	Mai	Juin	Juil	Août	Sep	Oct	Nov	Déc	Total
Vol de voiture	2	1	1	1	1	1	2		2		1		12
Vol de moto								1		1			2
Vol de vélomoteur									1		2		3
Vol de vélo	8	7	11	10	21	8	10	17	20	14	13	5	144

FC Cambriolage

	Jan	Fév	Mar	Avr	Mai	Juin	Juil	Août	Sep	Oct	Nov	Déc	Total
Cambriolage dans habitation	8	7	9	8	5	7	4	3	7	18	18	22	116
Cambriolage ds entreprise ou commerce	3	4	1	3	4	3	4	1	4	3		1	31
Cambriolage ds service public ou bâtiment administ	2	1	1	3				3	2				12
Cambriolage dans bâtiment (total)	13	12	11	14	9	10	8	7	13	21	18	23	159

FC Vol autre

	Jan	Fév	Mar	Avr	Mai	Juin	Juil	Août	Sep	Oct	Nov	Déc	Total
Vol à main armée	1			1	1								3
Vol avec violence sans arme	1	6	1	4	4	1	5	3	3	1	1		30
Vol dans ou sur un véhicule	5	1	7	1	3		1	3	5	2	2	3	33
Vol d'armes et explosifs	3		1									1	5
Vol à l'arraché	1		1			1							3
Vol à la tire	2	4	2	1	2	2	2	3	1	2			21
Vol à l'étalage	3	7	11	3	2	5	5	10	6	4	13	13	82
Vol par ruse			1	2						1		2	6
Vol de métaux		1				1		2		1		1	6
Vol sur les chantiers		2	1			1	1	3	2	1	2	1	14
Vol d'animaux									1				1



Criminalité ICT

	Jan	Mar	Avr	Mai	Juil	Août	Sep	Déc	Total
Fraude de cartes de paiements	1	1	2		1	1	1	1	8
Phishing				1		1			2
Ransomware							1		1
Skimming						1			1

FC Autre

	Jan	Fév	Mar	Avr	Mai	Juin	Juil	Août	Sep	Oct	Nov	Déc	Total
Violence contre les métiers d'intérêt général	1	2	1		2	2	1	4		1	1	1	16
Viol collectif								1	1				2
Graffiti	1	2	2		1	1		1		1			9
Dégradation de voiture	8	2	10	14	12	15	8	14	13	20	15	15	146
Rixe au couteau	2							1			1		4

PH Violence intrafamiliale (VIF)

	Jan	Fév	Mar	Avr	Mai	Juin	Juil	Août	Sep	Oct	Nov	Déc	Total
VIF: physique, dans le couple	5	8	14	5	8	14	8	8	16	5	5	9	105
VIF: physique, envers des descendants		2	2	1		3	2	3	2		3	2	20
VIF: physique, envers d'autres membres	2			3	1	4	3	1	4			1	19
VIF: psychique, dans le couple	4	3	2	4	4	3	5	5	2	5	8	4	49
VIF: psychique, envers des descendants								1			1	1	3
VIF: psychique, envers d'autres membres	1												1
VIF: économique, dans le couple		1					1	1			1		4
VIF: économique, envers des descendants							1		1				2
VIF: économique, envers d'autres membres	1		1	1	1	1	1		2	1	1		10



PH Drogues

	Jan	Fév	Mar	Avr	Mai	Juin	Juil	Août	Sep	Oct	Total
Vente de cocaïne	1	3				2		1	3	1	11
Vente de drogues synthétiques		3	2	3	1			2	4		15
Production de cannabis (culture)			1				1		1	1	4
Vente-traffic d héroïne	2	1		1	1	2					7

PH Trafic d'armes

	Avr	Total
Commerce et production d'arme à feu et mun.	1	1

PH Traite des êtres humains

	Avr	Mai	Sep	Total
TEH - exploitation économique			1	1
TEH - exploitation sexuelle	1	1		2



PH Violence dans l'espace public

	Jan	Fév	Mar	Avr	Mai	Juin	Juil	Août	Sep	Oct	Nov	Déc	Total
Violence physique (transport public)		1	2	1	1		1		2	1		1	10
Violence physique (voie publique)	6	12	7	2	8	13	5	17	7	8	5	4	94
Violence physique (autre endroit public)		1	1		2		1		2			1	8
Violence physique (endroit accessible au public)	2	3	3	1	4	8	3	3	7	4	4	4	46
Violence sexuelle (transport public)								1					1
Violence sexuelle (voie publique)	1		1		1			1	1		2	1	8
Violence sexuelle (endroit accessible au public)		1	1	1	3	1	1			2	1		11
Violence psychique (transport public)		1	1	1			1				1	1	6
Violence psychique (voie publique)	1	2	9	4	5	5	4	9	7	10	4	3	63
Violence psychique (autre endroit public)			2					2		1	1		6
Violence psychique (endroit accessible au public)	5	2	5	3	3	7	4	5	5	4	4	4	51
Vol à main armée (voie publique)				1	1								2
Vol avec violence sans arme (transport public)		1						1					2
Vol avec violence sans arme (voie publique)			1	1	1		2						5
Vol avec violence sans arme (autre endroit public)						1							1
Vol avec violence sans arme (endr. acces. au pub.)		1		1					2	1			5

PH Autre

	Jan	Mar	Avr	Juin	Juil	Août	Sep	Oct	Nov	Déc	Total
Terrorisme, extrémisme et radicalisme				1							1
Cyberharcèlement	1	2				3	3	1	4	2	16
Fraude à l'identité	5	4	3	4	3	3	6	5	7	1	41

STATISTIQUES POLICIERES DE CRIMINALITE

LIEU DE PERPETRATION: ZONE DE POLICE

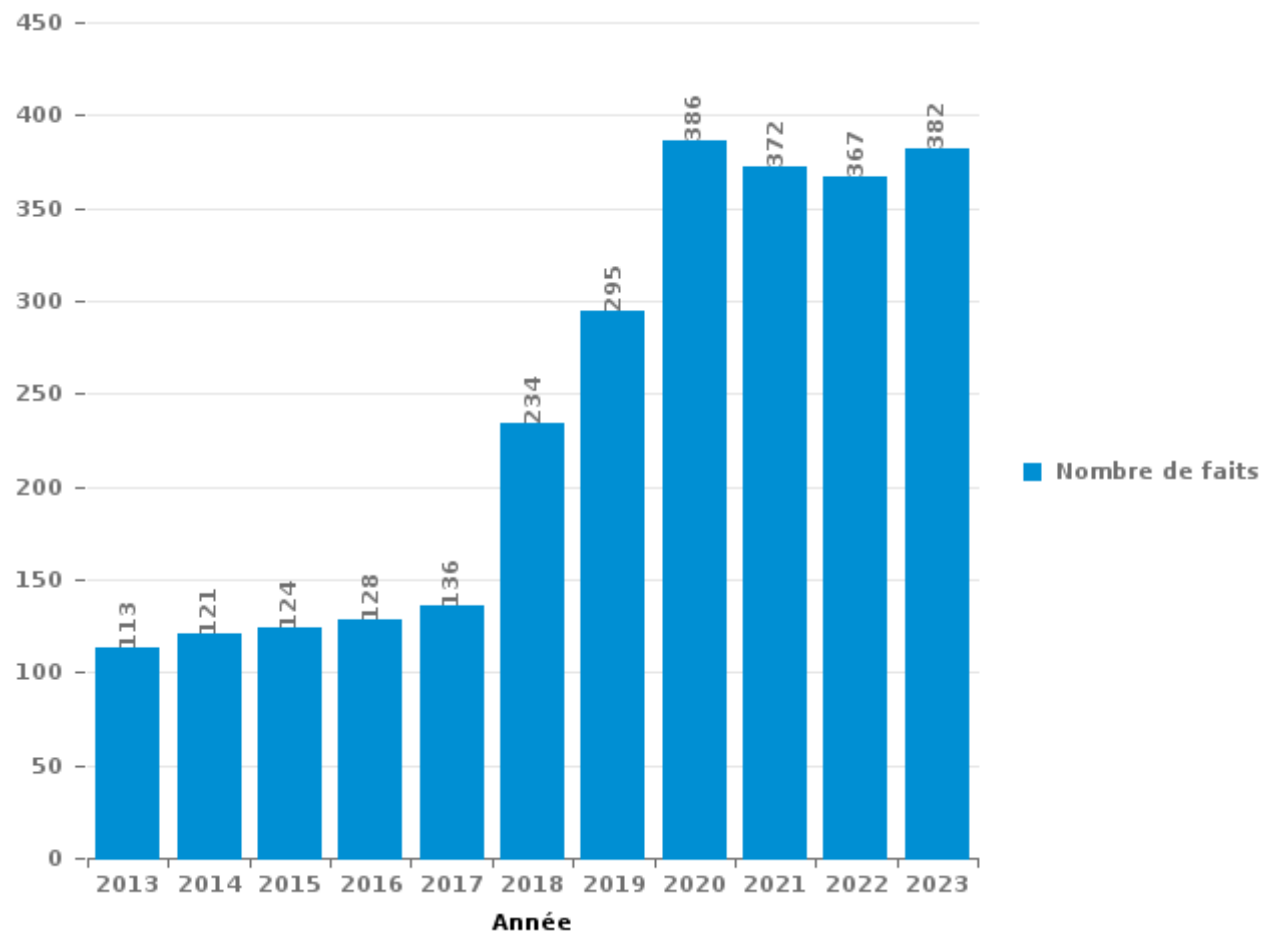
Z GINGELOM/NIEUWERKERKEN/SINT-TRUIDEN

PARTIE III : ICT



PZ GINGELOM/NIEUWERKERKEN/

Nombre total de délits avec un élément ICT/online, depuis 2013





Criminalité ICT/online au sens strict

Infractions (exhaustif)

	2013	2014	2015	2016	2017	2018	2019	2020	2021	2022	2023
Code pénal social: Infr. contre foi publique en droit pénal social: Faux en informatique											1
Criminalité informatique: Faux en informatique:	3		1	3	1	3	3	3	4	6	4
Criminalité informatique: Fraude informatique:	64	46	31	48	48	114	155	202	206	193	123
Criminalité informatique: Hacking:	11	24	23	23	22	55	89	151	93	57	32
Criminalité informatique: Sabotage:	10	9	14	8	4	9	3		1	1	3
Infr. contre autres valeurs morales et sentiments: Violation de communication par particulier:	1				1				1	1	
Infr. contre l'autorité publique: Refus de coopération (informatique et télécom):							1				
Total:	89	79	69	82	76	181	251	356	305	258	163

Figures criminelles (à considérer spécifiquement – ne pas additionner avec d'autres éléments – risque de double comptage!)

	2013	2014	2015	2016	2017	2018	2019	2020	2021	2022	2023
Fraude de cartes de paiements	25	5	10	10	11	10	7	16	15	12	8
Phishing	14	5	2		6	7	12	14	10	6	2
Ransomware					2	2			1		1
Shouldersurfing										1	
Skimming											1



Criminalité ICT/online au sens large

Infractions (uniquement si code-fait existe)

	2013	2014	2015	2016	2017	2018	2019	2020	2021	2022	2023
Armes et explosifs: Autre: Vente par correspondance/internet d'arme à feu		1									
Armes et explosifs: Autre: Vente par correspondance/internet d'autre arme					1						
Fraude: Escroquerie: Fraude par internet	23	45	41	54	53	96	121	227	235	247	273
Infr. contre autres valeurs morales et sentiments: Cyberlokkig (leurre de mineur par ICT):			3	1	4	1	6			1	1
Infr. contre les moeurs: Grooming (contact par ICT avec mineur < 16 ans):			7		1				3		
Infr. contre les moeurs: Pornographie infantine: Accès pornographie infantine via technologie								3	1	1	
Infr. contre les moeurs: Voyeurisme: Diffusion enregistrement nudité ou intimité				1		5		7	3	2	
Total:	23	46	51	56	59	102	127	237	242	251	274

Figures criminelles (à considérer spécifiquement – ne pas additionner avec d'autres éléments – risque de double comptage!)

	2013	2014	2015	2016	2017	2018	2019	2020	2021	2022	2023
Cyberharcèlement	8	9	10	9	13	8	8	17	14	9	16

STATISTIQUES POLICIERES DE CRIMINALITE

LIEU DE PERPETRATION: ZONE DE POLICE

Z GINGELOM/NIEUWERKERKEN/SINT-TRUIDEN

PARTIE IV : DESTINATION LIEU



PZ GINGELOM/NIEUWERKERKEN/SINT-TRUIDEN

Vol et extorsion

	2000	2013	2014	2015	2016	2017	2018	2019	2020	2021	2022	2023
Habitation: maison	303	272	272	340	258	221	238	162	128	97	120	103
Voie publique	598	242	275	235	207	132	150	115	105	96	137	94
Magasin	238	237	215	199	184	161	138	129	61	88	114	120
Inconnue	38	55	48	72	65	70	124	192	113	107	76	56
Parking	283	70	73	69	54	45	23	38	23	43	25	12
Emplacement de vélo	3	50	57	79	51	82	35	32	24	36	60	79
Habitation: appartement	59	41	30	48	34	49	59	37	43	46	35	63
Habitation: non précisée	14	52	59	59	58	56	67	39	38	33	39	28
Horeca	87	66	83	48	36	38	38	24	23	15	21	22
Entreprise	72	47	51	29	39	62	26	22	17	12	19	15
Habitation: dépendances	31	31	28	31	31	45	39	39	39	40	21	18
Habitation: allée	69	25	32	47	32	20	12	18	16	16	18	20
Terrain	31	32	33	18	22	24	24	23	24	15	10	14
Institution d'enseignement	41	35	38	28	26	22	23	18	9	11	9	9
Habitation: garage	46	25	19	25	23	23	7	15	19	32	7	6
Autre	12	26	32	24	22	24	22	18	21	6	6	18
Hôpital	36	12	23	25	23	22	12	10	5	11	7	18
Culture et loisirs	24	25	27	18	17	18	15	12	6	15	7	14
Chantier	22	27	24	19	9	19	12	5	9	17	13	14
Infrastructure sportive	27	18	22	29	15	7	16	15	6	8	11	14
Service public	19	20	11	26	17	8	16	12	6	9	8	5
Station essence	9	22	16	23	10	7	10	3	6		6	4
Cimetière	14	20	7	12	7	9	2	5	6	3	4	5
Edifice religieux / lieu du culte	11	12	7	5	8	4	5	9	4	10	5	5
Station de bus / métro et gare de chemin de fer	7	9	6	9	6	3	2	3	3	9	10	8
Service	10	14	10	9	9	6	3		1	1	7	3
Moyen de transport: voiture	12	10	12	6	3	7	6	3		4	3	
Maison de repos		3	8	5	3	5	9	11	5	6	2	2
Installation militaire	12	6	2	3	4	1	3	3	2	4	7	6
Habitation: autre	4	7	6	7	5	9	2	1	3	2	4	2
Stade	12	3	9	10	1	7	2	5			1	1
Moyen de transport: train / tram / métro	3	5	8	1	4	3	5	5	3	1	4	7
Banque / institution financière	4	9	7	4	6	6	1		5	3	3	
Moyen de transport: camion	3	8	7	4	4	4	2	2	3	2	2	1
Moyen de transport: autobus / autocar	1	10	7	3	4	1	1	4	2	1		1
Médecin / dentiste / pharmacien	1	5	6	3	1	2	5	2	4	1	1	1
Maison de débauche	4		2	6	3	3	3		1		2	2
Bâtiment administratif	3		3		2	3	2	2		1	1	1
Moyen de transport: autre			2	4		1	1		1	5		
Arrêt de bus / tram		2	2		1	1	1	5				1
Guichet automatique	3	1	2				1			1	1	1
Aéroport		1		2	3	1						
Eaux intérieures et maritimes			1									
Total	2.166	1.555	1.582	1.584	1.307	1.231	1.162	1.038	784	807	826	793



PZ GINGELOM/NIEUWERKERKEN/SINT-TRUIDEN

Dégradation de la propriété

	2000	2013	2014	2015	2016	2017	2018	2019	2020	2021	2022	2023
Voie publique	201	121	149	138	119	131	121	133	133	91	124	112
Habitation: résidence principale	88	70	97	69	52	72	74	73	72	66	76	91
Parking	62	50	60	58	59	45	43	42	30	38	35	33
Terrain	26	18	15	17	16	22	20	9	26	18	11	11
Habitation: non précisée	5	24	20	17	11	17	15	17	10	17	15	12
Habitation: allée	27	7	12	13	8	15	28	12	8	6	9	12
Autre	1	8	12	13	14	11	12	8	8	6	5	8
Habitation: jardin	13	9	9	6	6	11	6	9	9	11	7	5
Entreprise	6	11	13	14	4	7	15	3	3	7	4	10
Inconnue	6	7	13	4	9	8	11	11	6	3	2	9
Horeca	13	5	12	6	6	5	8	3	2	5	7	9
Magasin	16	6	5	6	8	6	6	5	6	5	7	3
Institution d'enseignement	7	3	3	5	9	5	15	9	4	5	7	4
Habitation: garage	6	9	9	8	9	7	4	8	4	4	2	3
Service public		5	4	2	8	7	5	3		10	17	7
Habitation: dépendances	3	2	4	8	1	6	3	5	10	9	5	4
Hôpital	4		5	6	2	4	5	4	2	4	5	9
Culture et loisirs	1	2	9	2	6	5		8	1	9	3	3
Cimetière	4	1	4	3	8	4	2	4	1	3		6
Edifice religieux / lieu du culte	2	3	5	1	1	1		1	6	4	1	2
Habitation: résidence secondaire	2	5	2	3	5			3	2	1	1	3
Infrastructure sportive	2	3	2	1			3		2	5	5	4
Bureau de police	1	2	1	1	2	2	5	3	1	4	3	1
Maison de débauche	1	3	1	2	4	2	1		3	2	3	1
Emplacement de vélo		2	1		2	2	5	2		2		6
Moyen de transport: voiture	3	6	4	2		3		1	1	2		
Arrêt de bus / tram		3	8	1		2	3	1		3		
Chantier	2	1	1	1	2		1	4	6	1		2
Station essence	1	1	2	3	1		3	3		2	2	1
Service	2	2	1	2	2	1	2			3	3	
Installation militaire	2		1		1	4		1	2	1	1	4
Stade	2	1	1	1		2	1	3		2		1
Aéroport		1			4	1						3
Banque / institution financière						1	1	4		2	1	
Moyen de transport: autre	1	1	3		1		1	1				1
Station de bus / métro et gare de chemin de fer	3	1			1	1					2	1
Bâtiment administratif	2		1							1		3
Médecin / dentiste / pharmacien		1		1	1	1						
Maison de repos		1		1						1		
Eaux intérieures et maritimes								1				
Total	515	395	489	415	382	411	419	394	358	353	363	384



PZ GINGELOM/NIEUWERKERKEN/SINT-TRUIDEN

Infractions contre l'intégrité physique

	2000	2013	2014	2015	2016	2017	2018	2019	2020	2021	2022	2023
Habitation	98	150	150	145	146	144	145	158	145	103	159	160
Voie publique	97	80	92	85	116	94	118	83	71	75	92	93
Horeca	34	22	25	20	8	12	8	14	9	9	10	10
Hôpital	2	6	5	12	7	4	3	3	3	9	21	13
Parking	6	11	8	4	7	7	12	9	6	7	4	3
Institution d'enseignement	4	3	7	2	8	5	8	9	4	11	11	8
Inconnue	14	3	5	6	4	5	4	3	14	5	8	5
Service public	1	8	1	8	4	4	2	9	12	9	11	3
Culture et loisirs	7	6	2	5	5	2	3	5	3	6	7	3
Station de bus / métro et gare de chemin de fer	1		3	2	9		1	3	8	6	10	6
Entreprise	8	4	5	5	4	2	4	4	1	4	4	3
Terrain	4	4	6	5	1	4	1	1	2	7	5	2
Magasin	1	1	5	4	4	2	3	3	1	6	4	4
Habitation: allée	11	2	2	1	5	2	5		3	3	2	1
Stade	4	2	5	3	3	5	5	3	1	2	1	1
Infrastructure sportive	4	4	2	2	3	1	4	2	3	3	5	1
Maison de débauche	1	3	4	6	3	1	1	1	1	2	4	3
Habitation: jardin	3		2	1	3	6		1	4	1	4	4
Station essence	1	3	1	1	5	2	3	1	1	4	6	1
Autre		3	5	4	4	2	2	4	1		3	
Maison de repos				2	1	4	3	1	1	3	1	2
Bureau de police			1		1		2		3	2	4	3
Moyen de transport: autre			2	3	1	1	1	1		1	1	2
Service			1	1	3			1	1	1	1	1
Moyen de transport: autobus / autocar		1		2	1			1	2			1
Arrêt de bus / tram	2								1		1	2
Edifice religieux / lieu du culte	2	1			1						1	1
Installation militaire							2	1		1		1
Aéroport		3				1						
Bâtiment administratif							1		1		1	
Médecin / dentiste / pharmacien					1						1	
Banque / institution financière										1		
Total	305	320	339	329	358	310	341	321	302	281	382	337

STATISTIQUES POLICIERES DE CRIMINALITE

LIEU DE PERPETRATION: ZONE DE POLICE

Z GINGELOM/NIEUWERKERKEN/SINT-TRUIDEN

PARTIE V : ZONE DE POLICE vs. TYPOLOGIE



Typologie de la zone: Catégorie 3

Zone de police
BALEN - DESSEL - MOL
DEMERDAL - DSZ
GAVERS
HEKLA
LOKEREN
MEETJESLAND CENTRUM
MINOS
POLICE ANS - ST-NICOLAS
POLICE BORAINÉ
POLICE DE SERAING - NEUPRE
POLICE LOCALE DE WATERLOO
POLICE LOCALE MARIEMONT
POLICE LOCALE VILLE ATH
POLICE LOCALE WAVRE
POLITIE REGIO TURNHOUT
POLITIEZONE AARSCHOT
POLITIEZONE NOORD
PZ BRASSCHAAT
PZ BREDENE/DE HAAN
PZ CARMA



CRIMINALITE ENREGISTREE : ZONE DE POLICE vs TYPOLOGIE

PZ DAMME/KNOKKE-HEIST
PZ DEINZE/ZULTE/LIEVEGEM
PZ DENDERMONDE
PZ DILBEEK
PZ GEEL/LAAKDAL/MEERHOUT
PZ GINGELOM/NIEUWERKERKEN/SINT-TRUIDEN
PZ GRIMBERGEN
PZ LIER
PZ RONSE
PZ SCHOTEN
PZ ZAVENTEM
PZ ZENNEVALLEI
REGIO RHODE & SCHELDE
TONGEREN - HERSTAPPE
VILVOORDE - MACHELEN
VLAAMSE ARDENNEN
WOKRA
ZONE DE BRAINE-L'ALLEUD
ZONE DE POLICE DE MOUSCRON
ZONE DES TRIEUX
ZONE NETELAND
ZONE NIVELLES - GENAPPE
ZONE RHODE
ZP AISEAU-PRESLES/CHATELET/FARCIENNES



CRIMINALITE ENREGISTREE : ZONE DE POLICE vs TYPOLOGIE

ZP AWANS/GRACE-HOLLOGNE
ZP BEYNE-FLERON-SOUMAGNE
ZP FLEMALLE
ZP HERSTAL
ZP HUY



CRIMINALITE ENREGISTREE : ZONE DE POLICE vs TYPOLOGIE

Typologie de la zone: Catégorie 3

Figure criminelle/phénomène	Niveau	% 2019 - 2020	% 2020 - 2021	% 2021 - 2022
Vol de voiture	ZONE DE POLICE	30,8%	-52,9%	12,5%
	TYPOLOGIE	-22,6%	-8,1%	8,3%
Vol de moto	ZONE DE POLICE	-75,0%	200,0%	0,0%
	TYPOLOGIE	-34,2%	5,0%	-2,4%
Carjacking	ZONE DE POLICE	/	-100,0%	/
	TYPOLOGIE	-18,6%	-12,5%	35,7%
Homejacking	ZONE DE POLICE	/	/	/
	TYPOLOGIE	-50,0%	112,5%	-11,8%
Vol dans les garages	ZONE DE POLICE	-100,0%	/	/
	TYPOLOGIE	-54,1%	26,2%	-15,6%
Vol de vélomoteur	ZONE DE POLICE	-28,6%	120,0%	81,8%
	TYPOLOGIE	-25,7%	13,0%	19,5%
Vol de vélo	ZONE DE POLICE	-6,9%	13,4%	7,2%
	TYPOLOGIE	-26,4%	7,7%	12,6%
Cambriolage dans habitation	ZONE DE POLICE	-29,3%	0,0%	3,4%
	TYPOLOGIE	-28,5%	2,6%	12,5%
Cambriolage ds entreprise ou commerce	ZONE DE POLICE	-26,2%	-16,1%	30,8%
	TYPOLOGIE	-30,4%	-8,6%	-1,8%
Cambriolage ds service public ou bâtiment administ	ZONE DE POLICE	-16,7%	60,0%	-45,8%
	TYPOLOGIE	-21,6%	-19,4%	-4,6%
Vol au bélier	ZONE DE POLICE	/	/	/
	TYPOLOGIE	-64,0%	-55,6%	25,0%



CRIMINALITE ENREGISTREE : ZONE DE POLICE vs TYPOLOGIE

Figure criminelle/phénomène	Niveau	% 2019 - 2020	% 2020 - 2021	% 2021 - 2022
Cambriolage dans bâtiment (total)	ZONE DE POLICE	-27,6%	3,1%	0,6%
	TYPLOGIE	-28,4%	-0,5%	9,6%
Vol à main armée	ZONE DE POLICE	33,3%	0,0%	0,0%
	TYPLOGIE	-26,6%	-4,3%	-4,0%
Vol avec violence sans arme	ZONE DE POLICE	7,4%	-41,4%	58,8%
	TYPLOGIE	-20,1%	-3,9%	26,1%
Vol dans ou sur un véhicule	ZONE DE POLICE	-13,4%	-1,4%	-11,4%
	TYPLOGIE	-29,0%	5,6%	11,4%
Sacjacking dans une voiture	ZONE DE POLICE	/	/	/
	TYPLOGIE	-66,7%	100,0%	300,0%
Vol d'armes et explosifs	ZONE DE POLICE	0,0%	25,0%	40,0%
	TYPLOGIE	-29,8%	14,5%	7,4%
Steaming	ZONE DE POLICE	/	/	/
	TYPLOGIE	-6,3%	-46,7%	125,0%
Arrachage de sac à main	ZONE DE POLICE	100,0%	-100,0%	/
	TYPLOGIE	-3,7%	-25,0%	25,6%
Vol à l'arraché	ZONE DE POLICE	-33,3%	75,0%	42,9%
	TYPLOGIE	-32,6%	-2,4%	12,2%
Vol à la tire	ZONE DE POLICE	-56,9%	0,0%	40,9%
	TYPLOGIE	-48,5%	-2,1%	25,6%
Vol à l'étalage	ZONE DE POLICE	-42,3%	13,3%	47,1%
	TYPLOGIE	-20,5%	15,7%	13,7%
Vol par ruse	ZONE DE POLICE	-25,0%	33,3%	25,0%
	TYPLOGIE	-32,5%	21,9%	7,8%



CRIMINALITE ENREGISTREE : ZONE DE POLICE vs TYPOLOGIE

Figure criminelle/phénomène	Niveau	% 2019 - 2020	% 2020 - 2021	% 2021 - 2022
Vol de métaux	ZONE DE POLICE	-45,5%	66,7%	50,0%
	TYPLOGIE	-25,4%	36,5%	35,3%
Vol sur les chantiers	ZONE DE POLICE	28,6%	88,9%	-23,5%
	TYPLOGIE	-11,9%	-1,6%	22,4%
Home-invasion	ZONE DE POLICE	/	/	/
	TYPLOGIE	-53,8%	41,7%	-26,5%
Vol d'animaux	ZONE DE POLICE	-62,5%	-66,7%	200,0%
	TYPLOGIE	-27,7%	26,5%	-7,8%
Vol de cargaison	ZONE DE POLICE	/	/	-100,0%
	TYPLOGIE	24,7%	-47,4%	-6,8%
Fraude de cartes de paiements	ZONE DE POLICE	128,6%	-6,3%	-20,0%
	TYPLOGIE	-24,1%	6,1%	33,5%
Phishing	ZONE DE POLICE	16,7%	-28,6%	-40,0%
	TYPLOGIE	306,5%	-0,9%	-9,7%
Ransomware	ZONE DE POLICE	/	/	-100,0%
	TYPLOGIE	-18,8%	-38,5%	33,3%
Shouldersurfing	ZONE DE POLICE	/	/	/
	TYPLOGIE	-56,7%	-45,0%	28,3%
Skimming	ZONE DE POLICE	/	/	/
	TYPLOGIE	-31,3%	-16,4%	89,1%
Violence contre les métiers d'intérêt général	ZONE DE POLICE	22,2%	45,5%	31,3%
	TYPLOGIE	-8,5%	5,3%	18,8%
Viol collectif	ZONE DE POLICE	/	/	/
	TYPLOGIE	-28,1%	82,6%	-14,3%



CRIMINALITE ENREGISTREE : ZONE DE POLICE vs TYPOLOGIE

Figure criminelle/phénomène	Niveau	% 2019 - 2020	% 2020 - 2021	% 2021 - 2022
Graffiti	ZONE DE POLICE	-76,5%	100,0%	25,0%
	TYPOLOGIE	-0,6%	4,3%	45,5%
Dégradation de voiture	ZONE DE POLICE	-8,4%	-28,8%	19,8%
	TYPOLOGIE	-17,4%	2,0%	2,5%
Rixe au couteau	ZONE DE POLICE	0,0%	0,0%	50,0%
	TYPOLOGIE	9,8%	13,8%	-15,0%
VIF: physique, dans le couple	ZONE DE POLICE	-10,7%	-33,0%	62,7%
	TYPOLOGIE	0,6%	1,6%	9,6%
VIF: physique, envers des descendants	ZONE DE POLICE	100,0%	-50,0%	75,0%
	TYPOLOGIE	-4,2%	12,1%	6,0%
VIF: physique, envers d'autres membres	ZONE DE POLICE	21,7%	0,0%	-32,1%
	TYPOLOGIE	7,0%	2,3%	1,4%
VIF: sexuelle, dans le couple	ZONE DE POLICE	/	-100,0%	/
	TYPOLOGIE	25,0%	-8,0%	-15,2%
VIF: sexuelle, envers des descendants	ZONE DE POLICE	50,0%	-100,0%	/
	TYPOLOGIE	14,0%	-11,7%	-59,0%
VIF: sexuelle, envers d'autres membres	ZONE DE POLICE	-100,0%	/	/
	TYPOLOGIE	-21,7%	-11,1%	0,0%
VIF: psychique, dans le couple	ZONE DE POLICE	-50,9%	29,6%	-5,7%
	TYPOLOGIE	-11,8%	5,4%	6,6%
VIF: psychique, envers des descendants	ZONE DE POLICE	-66,7%	100,0%	250,0%
	TYPOLOGIE	8,6%	3,3%	18,5%
VIF: psychique, envers d'autres membres	ZONE DE POLICE	-100,0%	/	0,0%
	TYPOLOGIE	0,8%	4,4%	-11,9%



CRIMINALITE ENREGISTREE : ZONE DE POLICE vs TYPOLOGIE

Figure criminelle/phénomène	Niveau	% 2019 - 2020	% 2020 - 2021	% 2021 - 2022
VIF: économique, dans le couple	ZONE DE POLICE	0,0%	-33,3%	-33,3%
	TYPOLOGIE	-7,0%	10,2%	2,7%
VIF: économique, envers des descendants	ZONE DE POLICE	0,0%	-100,0%	/
	TYPOLOGIE	23,3%	-5,4%	8,6%
VIF: économique, envers d'autres membres	ZONE DE POLICE	14,3%	-56,3%	57,1%
	TYPOLOGIE	-15,0%	-12,1%	24,4%
Dopage humain	ZONE DE POLICE	50,0%	0,0%	-33,3%
	TYPOLOGIE	-16,9%	-23,0%	-6,1%
Engraissement illégal	ZONE DE POLICE	/	/	/
	TYPOLOGIE	-10,0%	-11,1%	-43,8%
Vente de cocaïne	ZONE DE POLICE	12,5%	-22,2%	0,0%
	TYPOLOGIE	26,8%	-7,3%	-0,3%
Import-export de cocaïne	ZONE DE POLICE	/	/	/
	TYPOLOGIE	19,2%	-25,8%	-8,7%
Production de drogues synthétiques	ZONE DE POLICE	/	0,0%	-100,0%
	TYPOLOGIE	-23,3%	-17,4%	26,3%
Import-export de drogues synthétiques	ZONE DE POLICE	/	/	/
	TYPOLOGIE	-71,5%	-57,4%	-67,5%
Vente de drogues synthétiques	ZONE DE POLICE	7,1%	-46,7%	62,5%
	TYPOLOGIE	1,9%	-14,9%	-19,3%
Production de cannabis (culture)	ZONE DE POLICE	80,0%	0,0%	-77,8%
	TYPOLOGIE	25,4%	-28,9%	-12,1%
Import-export de cannabis en grande quantité	ZONE DE POLICE	/	/	/
	TYPOLOGIE	5,9%	-5,6%	-70,6%



CRIMINALITE ENREGISTREE : ZONE DE POLICE vs TYPOLOGIE

Figure criminelle/phénomène	Niveau	% 2019 - 2020	% 2020 - 2021	% 2021 - 2022
Vente de cannabis en grande quantité	ZONE DE POLICE	/	-100,0%	/
	TYPOLOGIE	111,1%	47,4%	10,7%
Import-export d'héroïne	ZONE DE POLICE	/	/	-100,0%
	TYPOLOGIE	-18,2%	77,8%	-68,8%
Vente-traffic d'héroïne	ZONE DE POLICE	25,0%	-20,0%	0,0%
	TYPOLOGIE	31,9%	3,2%	-25,0%
Commerce et production d'arme à feu et mun.	ZONE DE POLICE	-75,0%	100,0%	-50,0%
	TYPOLOGIE	-2,2%	-29,5%	9,7%
Commerce et production d'arme non à feu	ZONE DE POLICE	/	-100,0%	/
	TYPOLOGIE	-35,7%	-55,6%	100,0%
TEH - exploitation économique	ZONE DE POLICE	/	0,0%	0,0%
	TYPOLOGIE	-12,1%	27,6%	-32,4%
TEH - exploitation sexuelle	ZONE DE POLICE	400,0%	-100,0%	/
	TYPOLOGIE	9,5%	6,2%	-1,2%
Violence physique (transport public)	ZONE DE POLICE	150,0%	-40,0%	50,0%
	TYPOLOGIE	-28,9%	21,6%	28,6%
Violence physique (voie publique)	ZONE DE POLICE	-5,3%	0,0%	19,7%
	TYPOLOGIE	-15,5%	12,2%	12,5%
Violence physique (autre endroit public)	ZONE DE POLICE	22,2%	9,1%	0,0%
	TYPOLOGIE	8,9%	12,1%	0,0%
Violence physique (endroit accessible au public)	ZONE DE POLICE	-28,9%	71,9%	27,3%
	TYPOLOGIE	-30,3%	1,4%	49,7%
Violence sexuelle (transport public)	ZONE DE POLICE	200,0%	0,0%	-33,3%
	TYPOLOGIE	-19,2%	57,1%	4,5%



CRIMINALITE ENREGISTREE : ZONE DE POLICE vs TYPOLOGIE

Figure criminelle/phénomène	Niveau	% 2019 - 2020	% 2020 - 2021	% 2021 - 2022
Violence sexuelle (voie publique)	ZONE DE POLICE	-62,5%	300,0%	-8,3%
	TYPOLOGIE	-15,7%	-5,0%	17,0%
Violence sexuelle (autre endroit public)	ZONE DE POLICE	50,0%	100,0%	-33,3%
	TYPOLOGIE	22,7%	15,8%	-11,8%
Violence sexuelle (endroit accessible au public)	ZONE DE POLICE	-33,3%	200,0%	-58,3%
	TYPOLOGIE	-42,0%	58,8%	29,6%
Violence psychique (transport public)	ZONE DE POLICE	100,0%	200,0%	83,3%
	TYPOLOGIE	-20,5%	31,0%	16,4%
Violence psychique (voie publique)	ZONE DE POLICE	-13,8%	24,0%	-24,2%
	TYPOLOGIE	-1,3%	2,1%	6,9%
Violence psychique (autre endroit public)	ZONE DE POLICE	50,0%	-33,3%	-37,5%
	TYPOLOGIE	7,8%	-17,5%	21,5%
Violence psychique (endroit accessible au public)	ZONE DE POLICE	17,9%	36,4%	-2,2%
	TYPOLOGIE	-15,5%	-0,3%	16,2%
Vol à main armée (transport public)	ZONE DE POLICE	/	/	/
	TYPOLOGIE	133,3%	-42,9%	50,0%
Vol à main armée (voie publique)	ZONE DE POLICE	0,0%	0,0%	0,0%
	TYPOLOGIE	-21,3%	1,8%	-1,8%
Vol à main armée (autre endroit public)	ZONE DE POLICE	/	/	/
	TYPOLOGIE	-29,4%	-58,3%	120,0%
Vol à main armée (endroit accessible au public)	ZONE DE POLICE	/	100,0%	0,0%
	TYPOLOGIE	-33,2%	-12,1%	-4,3%
Vol avec violence sans arme (transport public)	ZONE DE POLICE	/	/	/
	TYPOLOGIE	-27,7%	23,5%	28,6%



CRIMINALITE ENREGISTREE : ZONE DE POLICE vs TYPOLOGIE

Figure criminelle/phénomène	Niveau	% 2019 - 2020	% 2020 - 2021	% 2021 - 2022
Vol avec violence sans arme (voie publique)	ZONE DE POLICE	-33,3%	-25,0%	66,7%
	TYPLOGIE	-29,2%	-0,6%	6,7%
Vol avec violence sans arme (autre endroit public)	ZONE DE POLICE	/	/	0,0%
	TYPLOGIE	-19,2%	-23,7%	24,4%
Vol avec violence sans arme (endr. acces. au pub.)	ZONE DE POLICE	16,7%	-57,1%	166,7%
	TYPLOGIE	-22,8%	-2,0%	23,7%
Faux policiers	ZONE DE POLICE	/	/	/
	TYPLOGIE	5,3%	-20,0%	18,8%
Terrorisme, extrémisme et radicalisme	ZONE DE POLICE	/	/	/
	TYPLOGIE	7,9%	0,0%	-14,6%
Cyberharcèlement	ZONE DE POLICE	112,5%	-17,6%	-35,7%
	TYPLOGIE	7,5%	3,2%	-1,2%
Fraude à l'identité	ZONE DE POLICE	109,5%	-13,6%	44,7%
	TYPLOGIE	26,3%	3,5%	-6,0%

STATISTIQUES POLICIERES DE CRIMINALITE

LIEU DE PERPETRATION: ZONE DE POLICE

Z GINGELOM/NIEUWERKERKEN/SINT-TRUIDEN

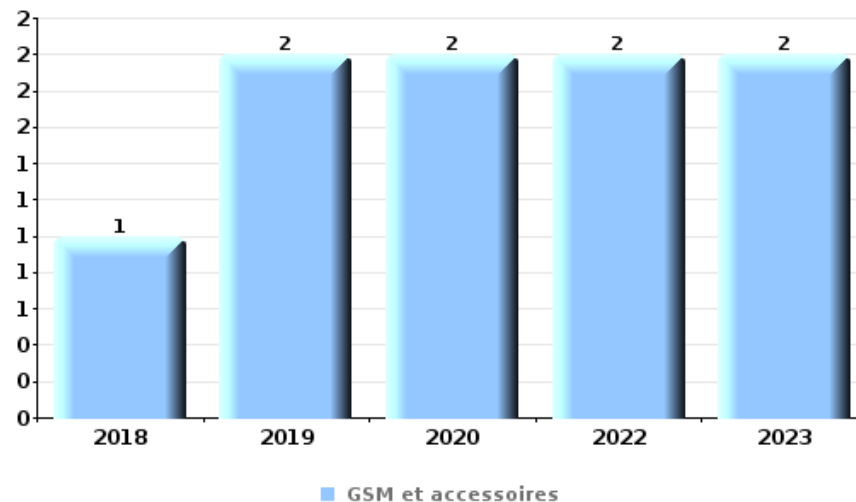
PARTIE VI : OBJETS ET MOYENS DE TRANSPORT



PZ GINGELOM/NIEUWERKERKEN/SINT-TRUIDEN

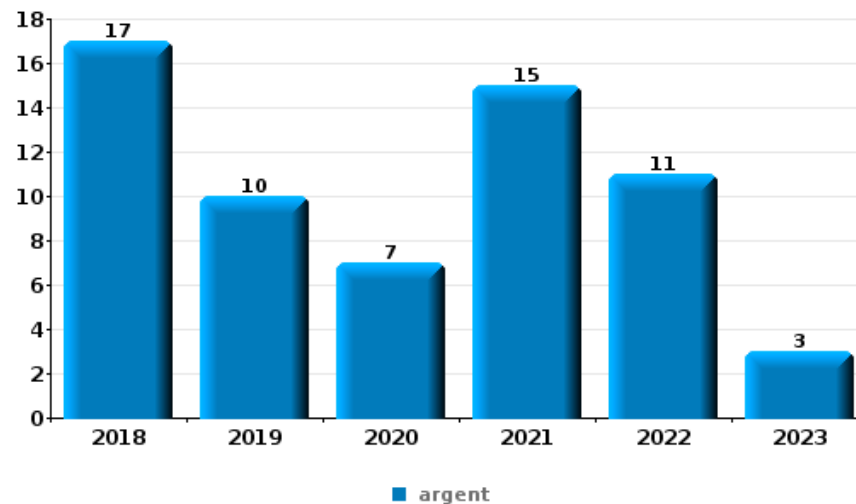
Vol à main armée

Top 5 Objets volés (sbd nombre de faits)		2018	2019	2020	2021	2022	2023
1	GSM et accessoires	1	2	2		2	2
2	argent	2	1	1	2	1	1
3	multimédia				1	1	1
3	ordinateur et accessoires			1	1		1
5	alimentation	1				1	
5	autre document officiel			1		1	
5	bijouterie / montre	1				1	
5	carte d'identité / passeport	1		1			
5	tabac	1		1			



Vol dans ou sur un véhicule

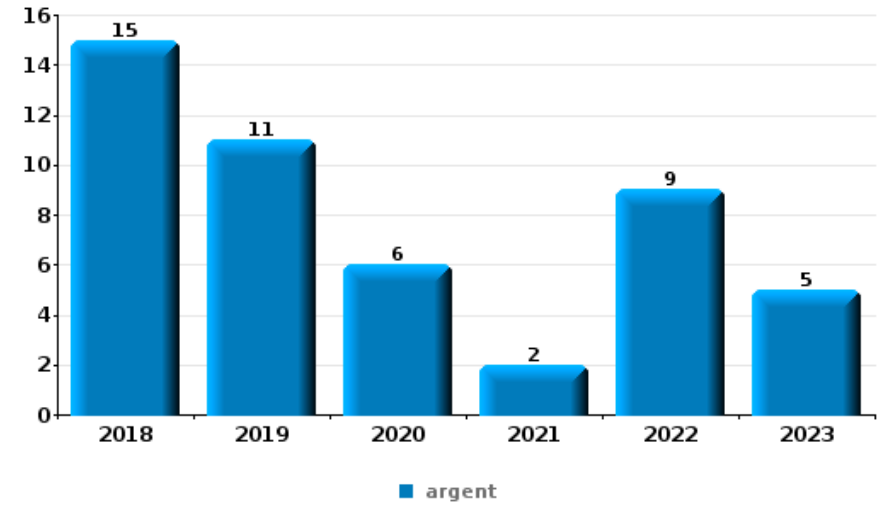
Top 5 Objets volés (sbd nombre de faits)		2018	2019	2020	2021	2022	2023
1	argent	17	10	7	15	11	3
2	carte d'identité / passeport	16	6	8	13	8	3
3	permis de conduire	14	3	9	12	11	3
4	portefeuille	17	8	9	7	9	
5	carte bancaire / carte de crédit	15	4	6	12	10	2





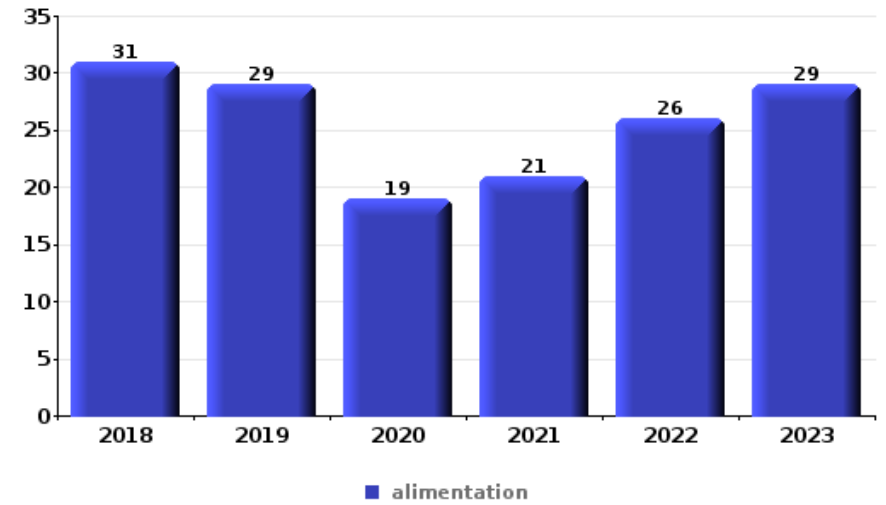
Cambrilage ds entreprise ou commerce

Top 5 Objets volés (sbd nombre de faits)		2018	2019	2020	2021	2022	2023
1	argent	15	11	6	2	9	5
2	alimentation	7	2	4	4	5	3
3	outillage	4	2	3	3	2	3
4	coffre-fort / coffret (argent) / caisse	4	2	4	1	2	3
5	vêtement	5		2	2		3



Vol à l'étalage

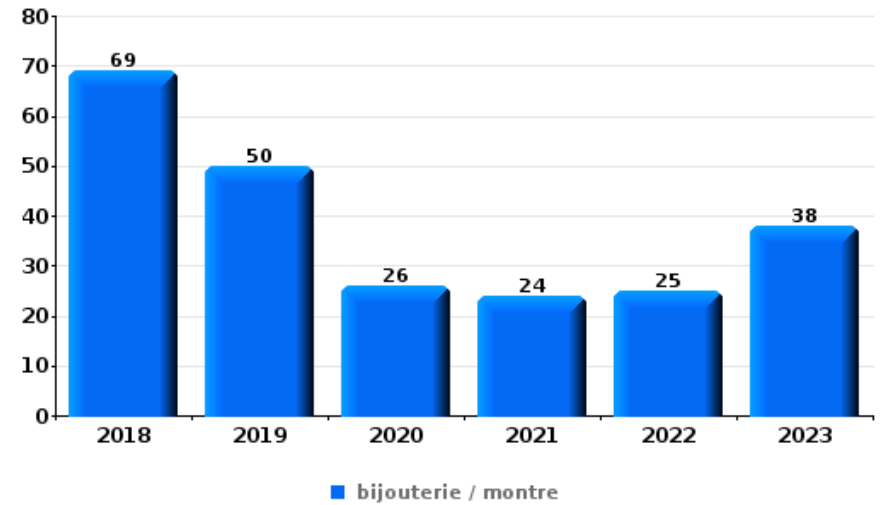
Top 5 Objets volés (sbd nombre de faits)		2018	2019	2020	2021	2022	2023
1	alimentation	31	29	19	21	26	29
2	vêtement	25	17	5	8	10	14
3	parfum / produit de beauté	11	11	9	4	6	9
4	tabac	9	7	2	3	10	9
5	multimédia	11	2	3	1	1	





Cambrilage dans habitation

Top 5 Objets volés (sbd nombre de faits)		2018	2019	2020	2021	2022	2023
1	bijouterie / montre	69	50	26	24	25	38
2	argent	49	48	19	30	28	31
3	vêtement	17	9	8	14	10	12
4	multimédia	14	13	6	15	5	11
5	ordinateur et accessoires	16	13	3	12	7	5



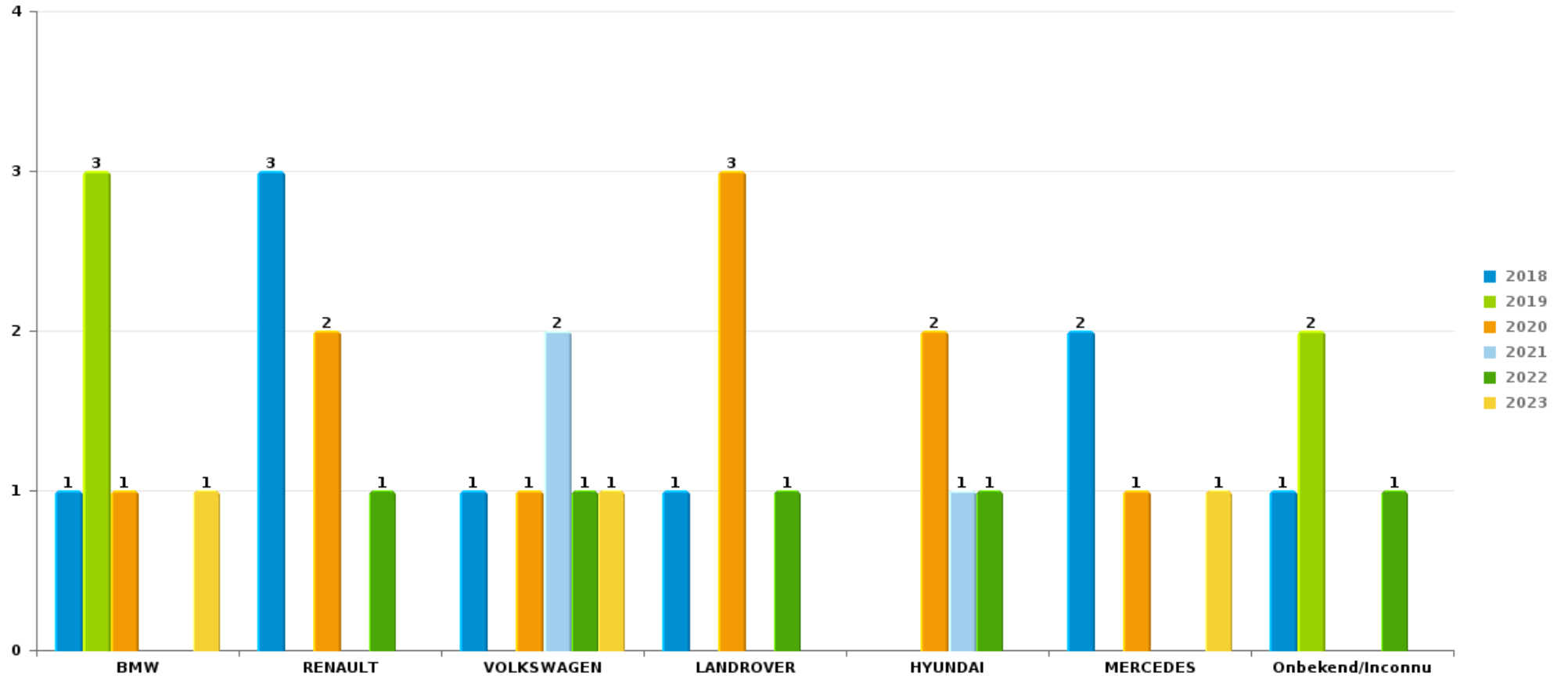
Remarque: en ce qui concerne les objets, aucun total n'est reproduit étant donné que plusieurs objets peuvent avoir été volés lors d'un même fait.



PZ GINGELOM/NIEUWERKERKEN/SINT-TRUIDEN

Vol de voiture

Nombre de voitures volées par marque (Top 5)



STATISTIQUES POLICIERES DE CRIMINALITE

LIEU DE PERPETRATION: ZONE DE POLICE

Z GINGELOM/NIEUWERKERKEN/SINT-TRUIDEN

PARTIE VII : SUSPECTS



Partie 1: Niveau FAITS (comptage du nombre de faits pour lesquels un certain type de suspect est impliqué)

1.1. Nombre d'infractions selon le sexe des suspects identifiés (par catégorie principale)

Étant donné que, tant un suspect identifié masculin qu'un suspect identifié féminin peuvent être impliqués lors d'un même fait, il est possible que la somme des colonnes «Hommes» et «Femmes» soit supérieure à la valeur de la colonne «Total...» (voir également la note méthodologique)

PZ GINGELOM/NIEUWERKERKEN/SINT-TRUIDEN

2023

Catégorie principale / Sexe	Nombre total de faits avec au moins 1 suspect	Hommes	%	Femmes	%
Drogues	186	144	77,4%	43	23,1%
Vol et extorsion	148	115	77,7%	41	27,7%
Infr. contre l'intégrité physique	101	87	86,1%	20	19,8%
Registre de population	62	44	71,0%	19	30,6%
Législation sur les étrangers	49	44	89,8%	7	14,3%
Infr. contre la sécurité publique	48	44	91,7%	4	8,3%
Armes et explosifs	43	39	90,7%	4	9,3%
Infr. contre l'autorité publique	33	26	78,8%	7	21,2%
Infr. contre autres valeurs morales et sentiments	29	19	65,5%	11	37,9%
Dégradation de la propriété	29	24	82,8%	5	17,2%
Fraude	26	25	96,2%	3	11,5%
Environnement	21	16	76,2%	7	33,3%
Infr. contre la foi publique	23	16	69,6%	7	30,4%
Ivresse et alcool	22	20	90,9%	2	9,1%
Criminalité informatique	11	5	45,5%	7	63,6%
Infr. contre les moeurs	12	12	100,0%		

CRIMINALITE ENREGISTREE: SUSPECTS



Catégorie principale / Sexe	Nombre total de faits avec au moins 1 suspect	Hommes	%	Femmes	%
Loi du football	11	11	100,0%		
Code pénal social	6	4	66,7%	5	83,3%
Infr. contre la Sécurité de l'Etat	4	4	100,0%	3	75,0%
Travail	3	3	100,0%	2	66,7%
Autres lois spéciales	3	3	100,0%		
Protection de la personne	3	3	100,0%		
Protection des revenus publics	2	2	100,0%	1	50,0%
Infr. contre la liberté individuelle	2	2	100,0%		
Carte d'identité	1			1	100,0%
Infr. contre la famille	1	1	100,0%		
Total	879	713	81,1 %	199	22,6 %



1.2. Nombre d'infractions selon le sexe des suspects identifiés (par figure criminelle)

Étant donné que, tant un suspect identifié masculin qu'un suspect identifié féminin peuvent être impliqués lors d'un même fait, il est possible que la somme des colonnes «Hommes» et «Femmes» soit supérieure à la valeur de la colonne «Total...» (voir également la note méthodologique)

PZ GINGELOM/NIEUWERKERKEN/SINT-TRUIDEN

2023

FC Vol moyen de transport

Figure criminelle / Sexe	Nombre total de faits avec au moins 1 suspect identifié	Hommes	%	Femmes	%
Vol de voiture	5	5	100,0%		
Vol de vélo	20	19	95,0%	1	5,0%
Total	PA	PA	PA	PA	PA

FC Cambriolage

Figure criminelle / Sexe	Nombre total de faits avec au moins 1 suspect identifié	Hommes	%
Cambriolage dans habitation	7	7	100,0%
Cambriolage ds entreprise ou commerce	5	5	100,0%
Cambriolage ds service public ou bâtiment administ	2	2	100,0%
Cambriolage dans bâtiment (total)	14	14	100,0%
Total	PA	PA	PA

CRIMINALITE ENREGISTREE: SUSPECTS



FC Vol autre

Figure criminelle / Sexe	Nombre total de faits avec au moins 1 suspect identifié	Hommes	%	Femmes	%
Vol à main armée	1	1	100,0%		
Vol avec violence sans arme	4	4	100,0%		
Vol dans ou sur un véhicule	1	1	100,0%		
Vol d'armes et explosifs	1	1	100,0%		
Vol à l'arraché	2	2	100,0%		
Vol à l'étalage	60	39	65,0%	26	43,3%
Vol par ruse	1			1	100,0%
Vol de métaux	2	2	100,0%		
Vol sur les chantiers	2	2	100,0%		
Total	PA	PA	PA	PA	PA

Criminalité ICT

Figure criminelle / Sexe	Nombre total de faits avec au moins 1 suspect identifié	Hommes	%	Femmes	%
Fraude de cartes de paiements	2	1	50,0%	2	100,0%
Total	PA	PA	PA	PA	PA

FC Autre

Figure criminelle / Sexe	Nombre total de faits avec au moins 1 suspect identifié	Hommes	%	Femmes	%
Violence contre les métiers d'intérêt général	13	10	76,9%	3	23,1%
Graffiti	1	1	100,0%		
Dégradation de voiture	6	5	83,3%	1	16,7%
Rixe au couteau	1	1	100,0%		
Total	PA	PA	PA	PA	PA



PH Violence intrafamiliale (VIF)

Figure criminelle / Sexe	Nombre total de faits avec au moins 1 suspect identifié	Hommes	%	Femmes	%
VIF: physique, dans le couple	36	35	97,2%	6	16,7%
VIF: physique, envers des descendants	16	15	93,8%	1	6,3%
VIF: physique, envers d'autres membres	8	7	87,5%	2	25,0%
VIF: psychique, dans le couple	21	17	81,0%	5	23,8%
VIF: psychique, envers des descendants	3	2	66,7%	1	33,3%
VIF: économique, dans le couple	4	2	50,0%	2	50,0%
VIF: économique, envers des descendants	2	2	100,0%		
VIF: économique, envers d'autres membres	3	3	100,0%		
Total	PA	PA	PA	PA	PA

PH Drogues

Figure criminelle / Sexe	Nombre total de faits avec au moins 1 suspect identifié	Hommes	%	Femmes	%
Vente de cocaïne	10	8	80,0%	2	20,0%
Vente de drogues synthétiques	11	8	72,7%	3	27,3%
Production de cannabis (culture)	2	2	100,0%	1	50,0%
Vente-traffic d'héroïne	5	5	100,0%		
Total	PA	PA	PA	PA	PA

PH Traite des êtres humains

Figure criminelle / Sexe	Nombre total de faits avec au moins 1 suspect identifié	Hommes	%
TEH - exploitation sexuelle	1	1	100,0%
Total	PA	PA	PA



PH Violence dans l'espace public

Figure criminelle / Sexe	Nombre total de faits avec au moins 1 suspect identifié	Hommes	%	Femmes	%
Violence physique (transport public)	5	5	100,0%		
Violence physique (voie publique)	30	23	76,7%	7	23,3%
Violence physique (autre endroit public)	6	5	83,3%	1	16,7%
Violence physique (endroit accessible au public)	19	13	68,4%	6	31,6%
Violence sexuelle (voie publique)	1	1	100,0%		
Violence sexuelle (endroit accessible au public)	4	4	100,0%		
Violence psychique (transport public)	1	1	100,0%		
Violence psychique (voie publique)	15	11	73,3%	4	26,7%
Violence psychique (autre endroit public)	5	5	100,0%		
Violence psychique (endroit accessible au public)	9	8	88,9%	1	11,1%
Vol à main armée (voie publique)	1	1	100,0%		
Vol avec violence sans arme (voie publique)	2	2	100,0%		
Vol avec violence sans arme (autre endroit public)	1	1	100,0%		
Vol avec violence sans arme (endr. acces. au pub.)	1	1	100,0%		
Total	PA	PA	PA	PA	PA

PH Autre

Figure criminelle / Sexe	Nombre total de faits avec au moins 1 suspect identifié	Hommes	%	Femmes	%
Cyberharcèlement	4	3	75,0%	2	50,0%
Fraude à l'identité	10	8	80,0%	2	20,0%
Total	PA	PA	PA	PA	PA



1.3. Nombre d'infractions selon l'âge des suspects identifiés (par catégorie principale)

Étant donné que, tant un suspect identifié mineur qu'un suspect identifié majeur peuvent être impliqués lors d'un même fait, il est possible que la somme des colonnes «Mineur» et «Majeur» soit supérieure à la valeur de la colonne «Total...» (voir également la note méthodologique)

PZ GINGELOM/NIEUWERKERKEN/SINT-TRUIDEN

2023

Catégorie principale / Âge	Nombre total de faits avec au moins 1 suspect identifié	Mineur	%	Majeur	%
Drogues	186	20	10,8%	167	89,8%
Vol et extorsion	148	12	8,1%	138	93,2%
Infr. contre l'intégrité physique	101	10	9,9%	91	90,1%
Registre de population	62			62	100,0%
Législation sur les étrangers	49			49	100,0%
Infr. contre la sécurité publique	48	9	18,8%	39	81,3%
Armes et explosifs	43	7	16,3%	36	83,7%
Infr. contre l'autorité publique	33	6	18,2%	27	81,8%
Dégradation de la propriété	29	4	13,8%	25	86,2%
Infr. contre autres valeurs morales et sentiments	29	3	10,3%	26	89,7%
Fraude	26	1	3,8%	26	100,0%
Infr. contre la foi publique	23			23	100,0%
Ivresse et alcool	22			22	100,0%
Environnement	21			21	100,0%
Criminalité informatique	11	1	9,1%	11	100,0%
Infr. contre les mœurs	12	2	16,7%	10	83,3%
Loi du football	11			11	100,0%
Code pénal social	6			6	100,0%
Infr. contre la Sécurité de l'Etat	4	2	50,0%	3	75,0%
Autres lois spéciales	3	1	33,3%	2	66,7%
Protection de la personne	3			3	100,0%
Travail	3			3	100,0%
Infr. contre la liberté individuelle	2			2	100,0%
Protection des revenus publics	2			2	100,0%
Carte d'identité	1			1	100,0%
Infr. contre la famille	1			1	100,0%
Total	879	78	8,9%	807	91,8%





1.4. Nombre d'infractions selon l'âge des suspects identifiés (par figure criminelle)

Étant donné que, tant un suspect identifié mineur qu'un suspect identifié majeur peuvent être impliqués lors d'un même fait, il est possible que la somme des colonnes «Mineur» et «Majeur» soit supérieure à la valeur de la colonne «Total...»
(voir également la note méthodologique)

PZ GINGELOM/NIEUWERKERKEN/SINT-TRUIDEN

2023

FC Vol moyen de transport

Figure criminelle / Âge	Nombre total de faits avec au moins 1 suspect identifié	Mineur	%	Majeur	%
Vol de voiture	5	1	20,0%	5	100,0%
Vol de vélo	20	1	5,0%	20	100,0%
Total	PA	PA	PA	PA	PA

FC Cambriolage

Figure criminelle / Âge	Nombre total de faits avec au moins 1 suspect identifié	Mineur	%	Majeur	%
Cambriolage dans habitation	7			7	100,0%
Cambriolage ds entreprise ou commerce	5	1	20,0%	4	80,0%
Cambriolage ds service public ou bâtiment administ	2	1	50,0%	1	50,0%
Cambriolage dans bâtiment (total)	14	2	14,3%	12	85,7%
Total	PA	PA	PA	PA	PA



FC Vol autre

Figure criminelle / Âge	Nombre total de faits avec au moins 1 suspect identifié	Mineur	%	Majeur	%
Vol à main armée	1			1	100,0%
Vol avec violence sans arme	4	1	25,0%	4	100,0%
Vol dans ou sur un véhicule	1			1	100,0%
Vol d'armes et explosifs	1			1	100,0%
Vol à l'arraché	2	1	50,0%	2	100,0%
Vol à l'étalage	60	7	11,7%	53	88,3%
Vol par ruse	1			1	100,0%
Vol de métaux	2			2	100,0%
Vol sur les chantiers	2			2	100,0%
Total	PA	PA	PA	PA	PA

Criminalité ICT

Figure criminelle / Âge	Nombre total de faits avec au moins 1 suspect identifié	Mineur	%	Majeur	%
Fraude de cartes de paiements	2	1	50,0%	2	100,0%
Total	PA	PA	PA	PA	PA

FC Autre

Figure criminelle / Âge	Nombre total de faits avec au moins 1 suspect identifié	Mineur	%	Majeur	%
Violence contre les métiers d'intérêt général	13	3	23,1%	10	76,9%
Graffiti	1	1	100,0%		
Dégradation de voiture	6			6	100,0%
Rixe au couteau	1			1	100,0%
Total	PA	PA	PA	PA	PA



PH Violence intrafamiliale (VIF)

Figure criminelle / Âge	Nombre total de faits avec au moins 1 suspect identifié	Mineur	%	Majeur	%
VIF: physique, dans le couple	36			36	100,0%
VIF: physique, envers des descendants	16			16	100,0%
VIF: physique, envers d'autres membres	8	1	12,5%	7	87,5%
VIF: psychique, dans le couple	21			21	100,0%
VIF: psychique, envers des descendants	3			3	100,0%
VIF: économique, dans le couple	4			4	100,0%
VIF: économique, envers des descendants	2			2	100,0%
VIF: économique, envers d'autres membres	3			3	100,0%
Total	PA	PA	PA	PA	PA

PH Drogues

Figure criminelle / Âge	Nombre total de faits avec au moins 1 suspect identifié	Mineur	%	Majeur	%
Vente de cocaïne	10	1	10,0%	9	90,0%
Vente de drogues synthétiques	11			11	100,0%
Production de cannabis (culture)	2			2	100,0%
Vente-traffic d héroïne	5	1	20,0%	4	80,0%
Total	PA	PA	PA	PA	PA

PH Traite des êtres humains

Figure criminelle / Âge	Nombre total de faits avec au moins 1 suspect identifié	Majeur	%
TEH - exploitation sexuelle	1	1	100,0%
Total	PA	PA	PA



PH Violence dans l'espace public

Figure criminelle / Âge	Nombre total de faits avec au moins 1 suspect identifié	Mineur	%	Majeur	%
Violence physique (transport public)	5	2	40,0%	3	60,0%
Violence physique (voie publique)	30	5	16,7%	25	83,3%
Violence physique (autre endroit public)	6			6	100,0%
Violence physique (endroit accessible au public)	19	5	26,3%	14	73,7%
Violence sexuelle (voie publique)	1			1	100,0%
Violence sexuelle (endroit accessible au public)	4	2	50,0%	2	50,0%
Violence psychique (transport public)	1	1	100,0%		
Violence psychique (voie publique)	15	2	13,3%	13	86,7%
Violence psychique (autre endroit public)	5	1	20,0%	4	80,0%
Violence psychique (endroit accessible au public)	9	3	33,3%	6	66,7%
Vol à main armée (voie publique)	1			1	100,0%
Vol avec violence sans arme (voie publique)	2			2	100,0%
Vol avec violence sans arme (autre endroit public)	1	1	100,0%	1	100,0%
Vol avec violence sans arme (endr. acces. au pub.)	1			1	100,0%
Total	PA	PA	PA	PA	PA

PH Autre

Figure criminelle / Âge	Nombre total de faits avec au moins 1 suspect identifié	Majeur	%
Cyberharcèlement	4	4	100,0%
Fraude à l'identité	10	10	100,0%
Total	PA	PA	PA



Partie 2: Niveau SUSPECTS-FAIT (comptage du nombre de combinaisons suspect-fait)

2.1. Nombre de suspects-fait selon le sexe des suspects identifiés (TOP 5 des catégories principales)

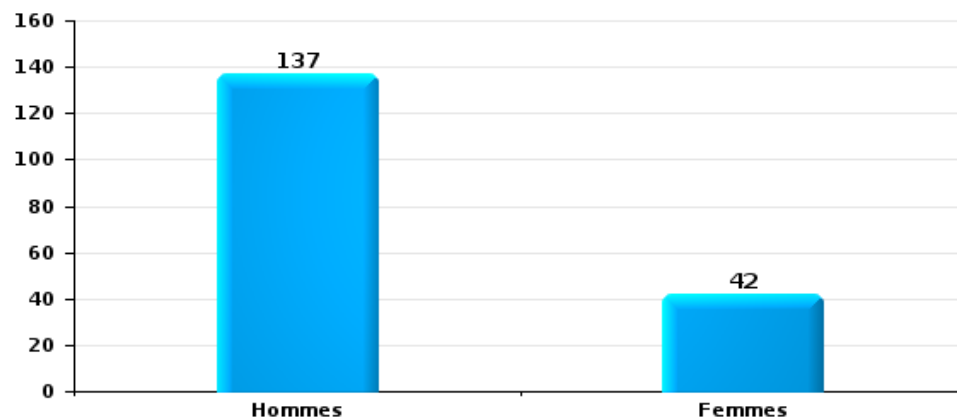
Lorsqu'un même suspect a commis plusieurs faits durant la période considérée, il est aussi comptabilisé plusieurs fois (voir également la note méthodologique)

PZ GINGELOM/NIEUWERKERKEN/SINT-TRUIDEN

2023

Vol et extorsion

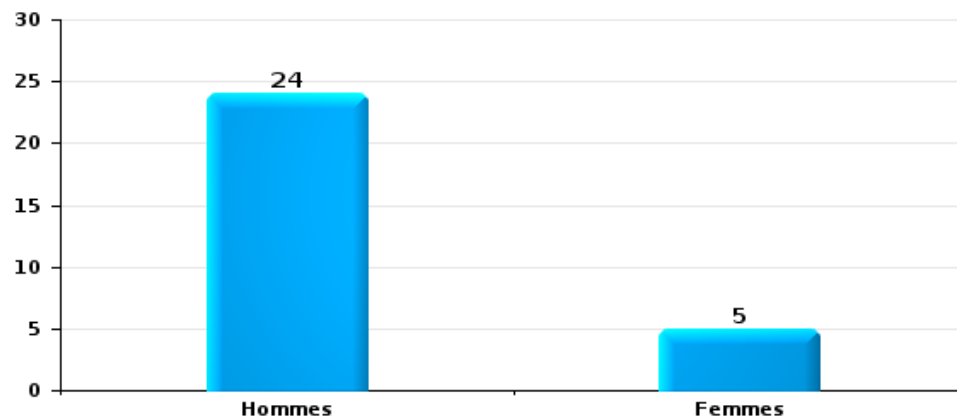
Nombre de suspects-fait selon le sexe





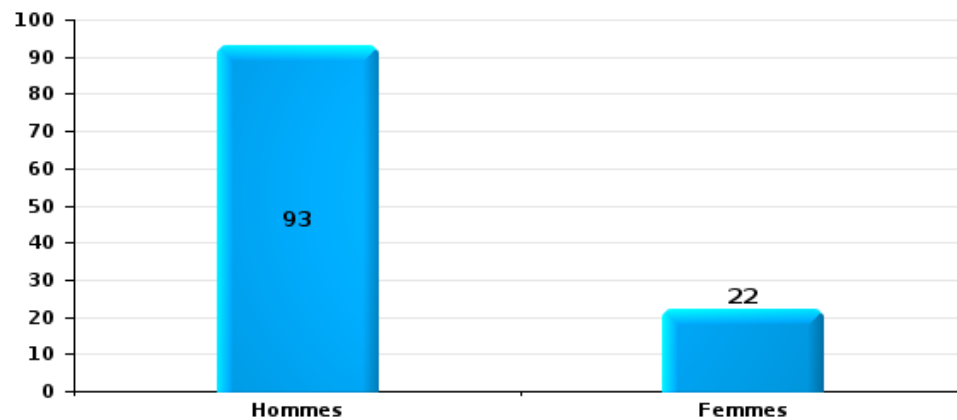
Dégradation de la propriété

Nombre de suspects-fait selon le sexe



Infr. contre l'intégrité physique

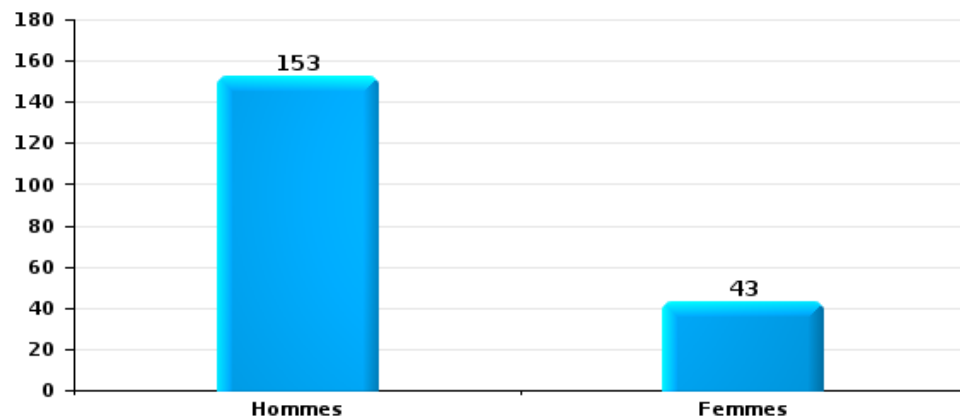
Nombre de suspects-fait selon le sexe





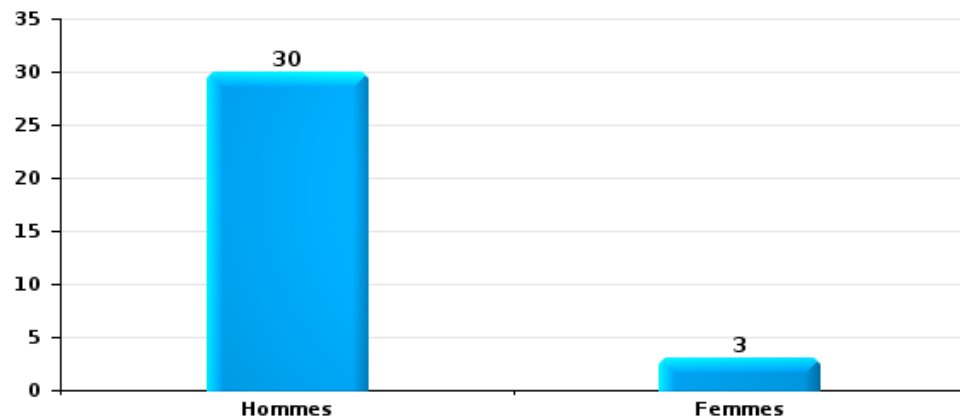
Drogues

Nombre de suspects-fait selon le sexe



Fraude

Nombre de suspects-fait selon le sexe





2.2. Nombre de suspects-fait selon le sexe des suspects identifiés (TOP 5 des figures criminelles)

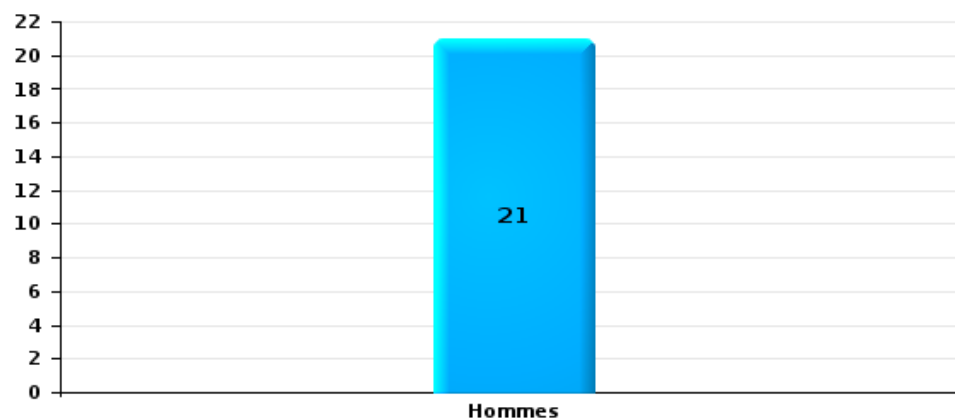
Lorsqu'un même suspect a commis plusieurs faits durant la période considérée, il est aussi comptabilisé plusieurs fois (voir également la note méthodologique)

PZ GINGELOM/NIEUWERKERKEN/SINT-TRUIDEN

2023

Cambriolage dans bâtiment (total)

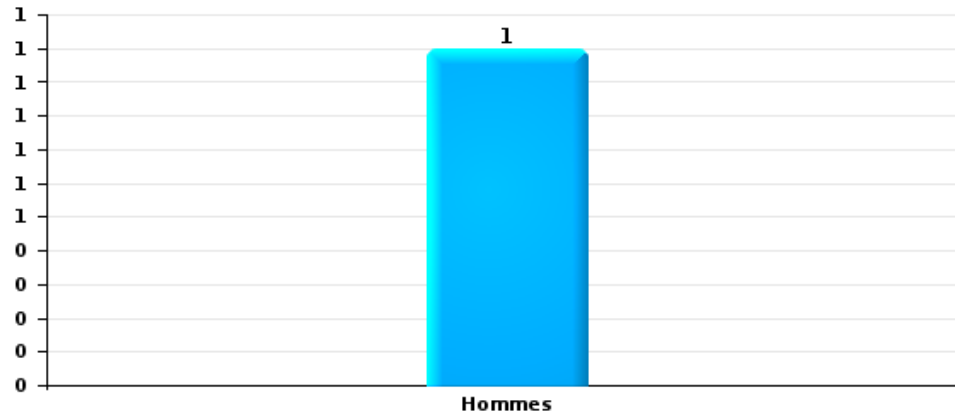
Nombre de suspects-fait selon le sexe





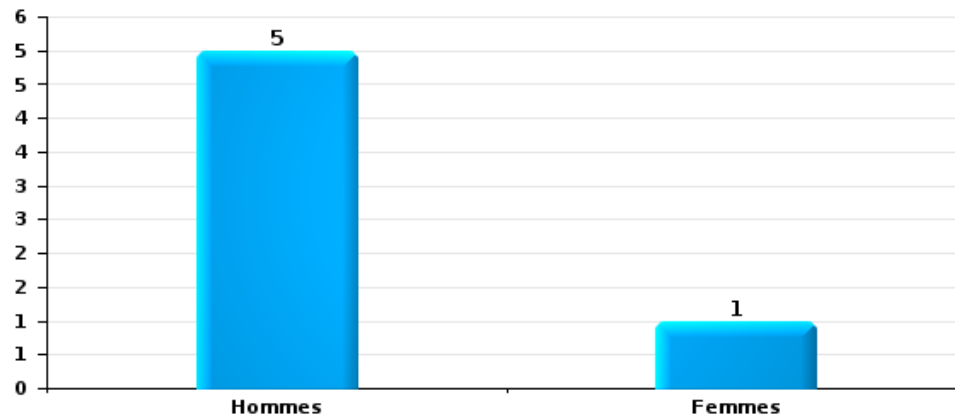
Vol dans ou sur un véhicule

Nombre de suspects-fait selon le sexe



Dégradation de voiture

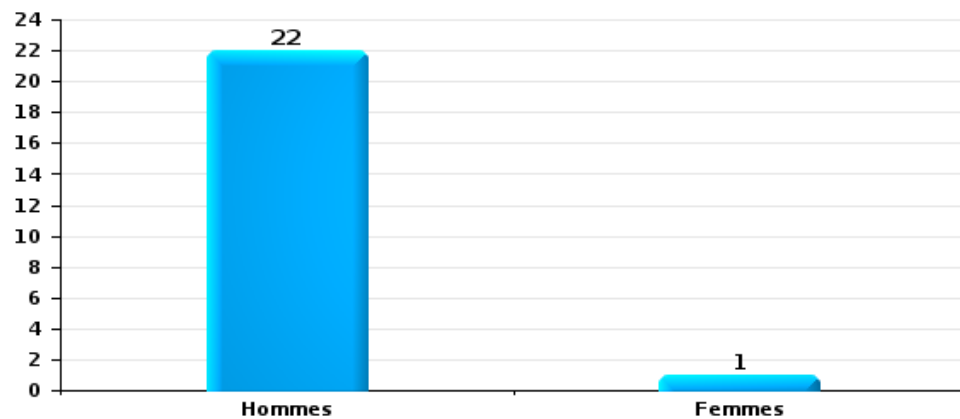
Nombre de suspects-fait selon le sexe





Vol de vélo

Nombre de suspects-fait selon le sexe





2.3. Nombre de suspects-fait selon l'âge des suspects identifiés (TOP 5 des catégories principales)

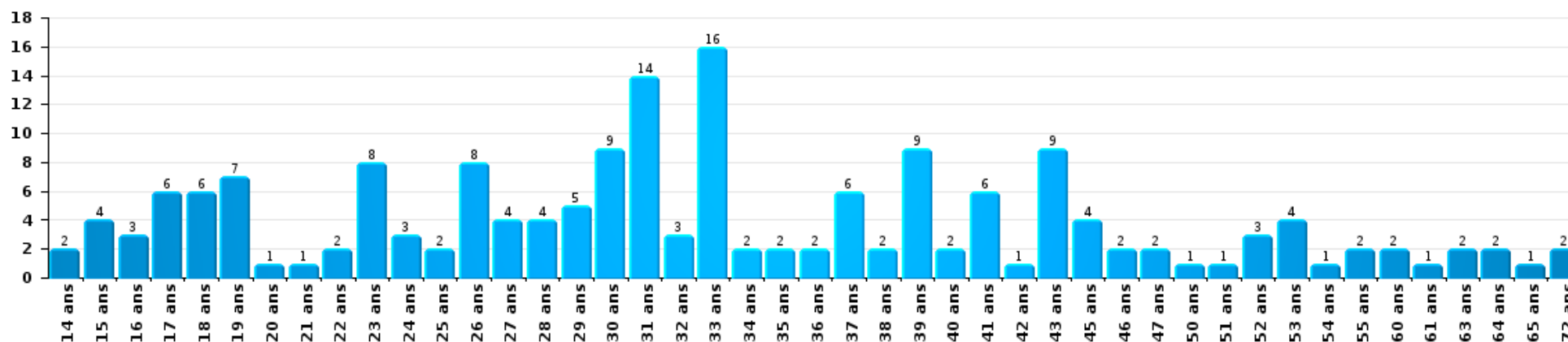
1) Lorsqu'un même suspect a commis plusieurs faits durant la période considérée, il est aussi comptabilisé plusieurs fois, qu'il ait le même âge ou non – 2) Les suspects au-dessous de 14 ans et à partir de 90 ans ne sont pas repris dans le tableau (voir également la note méthodologique)

PZ GINGELOM/NIEUWERKERKEN/SINT-TRUIDEN

2023

Vol et extorsion

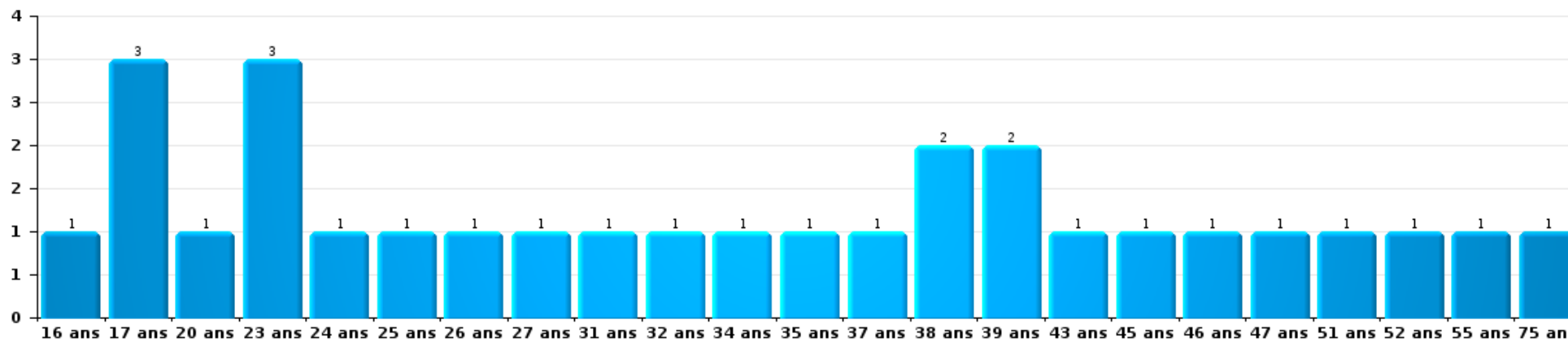
Nombre de suspects-fait par âge (chronologique)





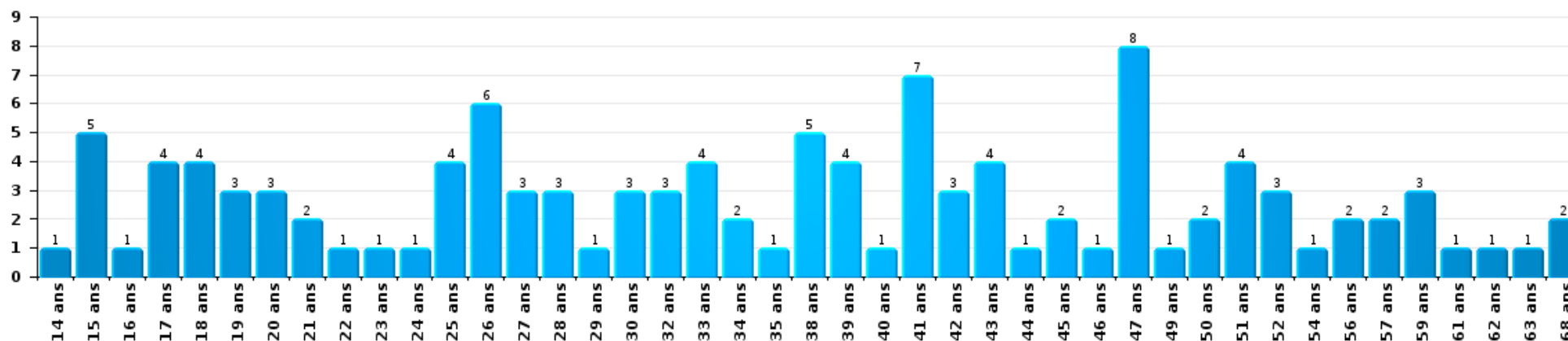
Dégradation de la propriété

Nombre de suspects-fait par âge (chronologique)



Infr. contre l'intégrité physique

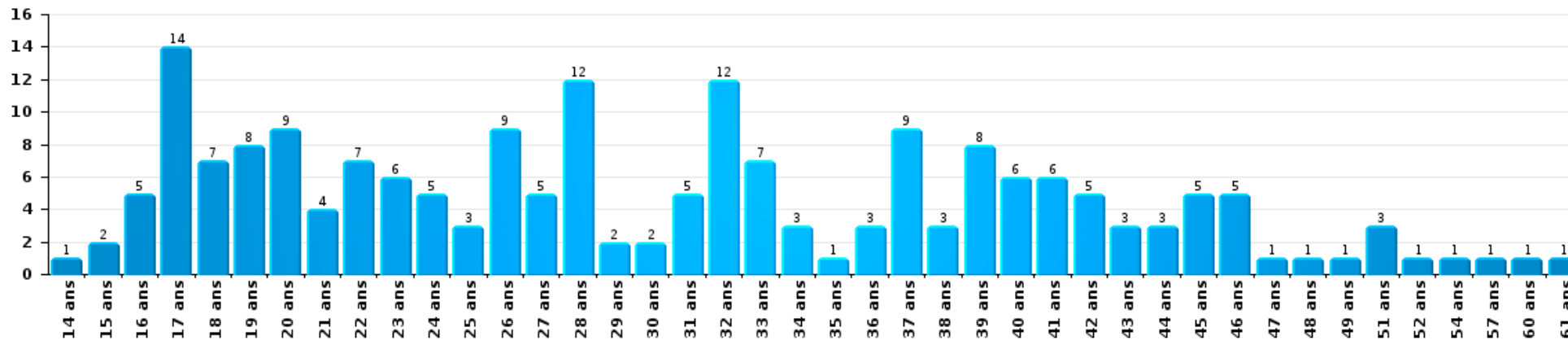
Nombre de suspects-fait par âge (chronologique)





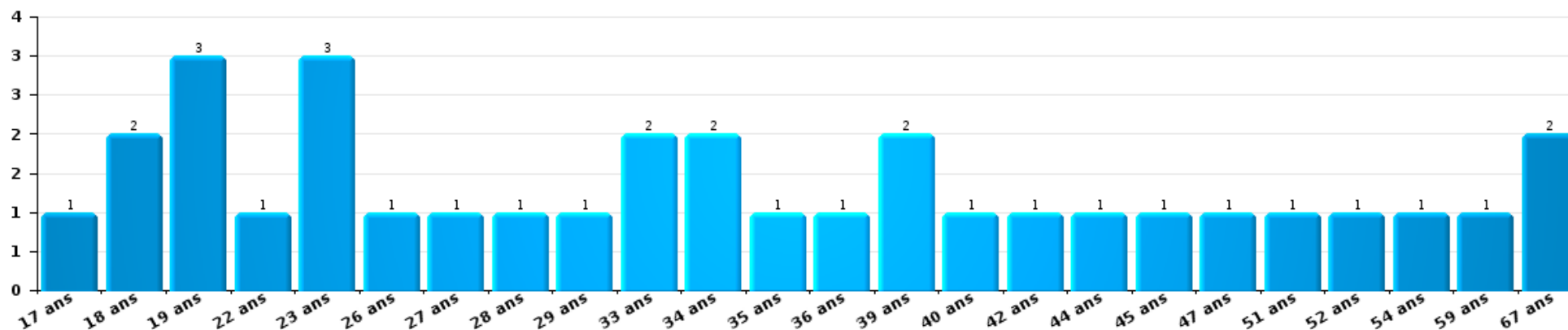
Drogues

Nombre de suspects-fait par âge (chronologique)



Fraude

Nombre de suspects-fait par âge (chronologique)





2.4. Nombre de suspects-fait selon l'âge des suspects identifiés (TOP 5 des figures criminelles)

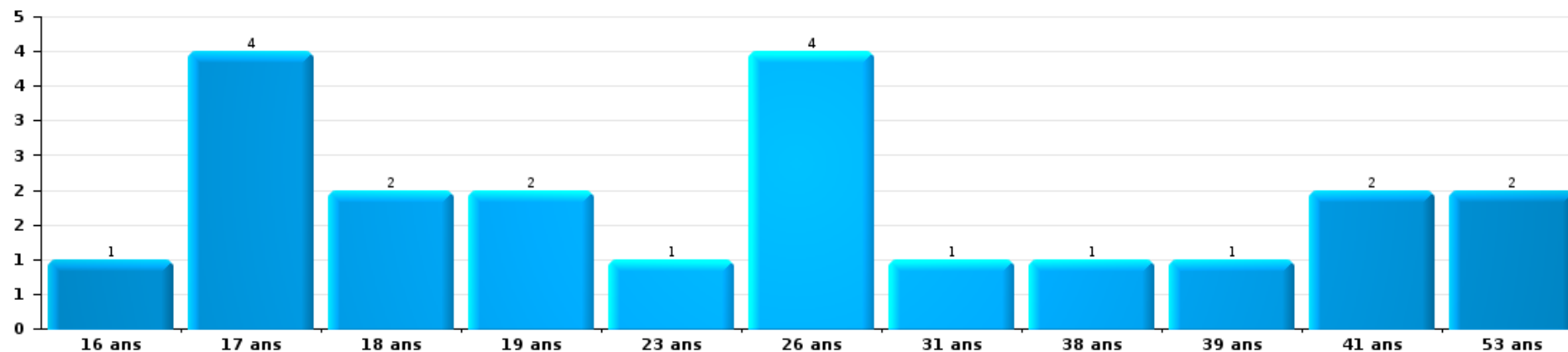
1) Lorsqu'un même suspect a commis plusieurs faits durant la période considérée, il est aussi comptabilisé plusieurs fois, qu'il ait le même âge ou non - 2) Les suspects au-dessous de 14 ans et à partir de 90 ans ne sont pas repris dans le tableau (voir également la note méthodologique)

PZ GINGELOM/NIEUWERKERKEN/SINT-TRUIDEN

2023

Cambrilage dans bâtiment (total)

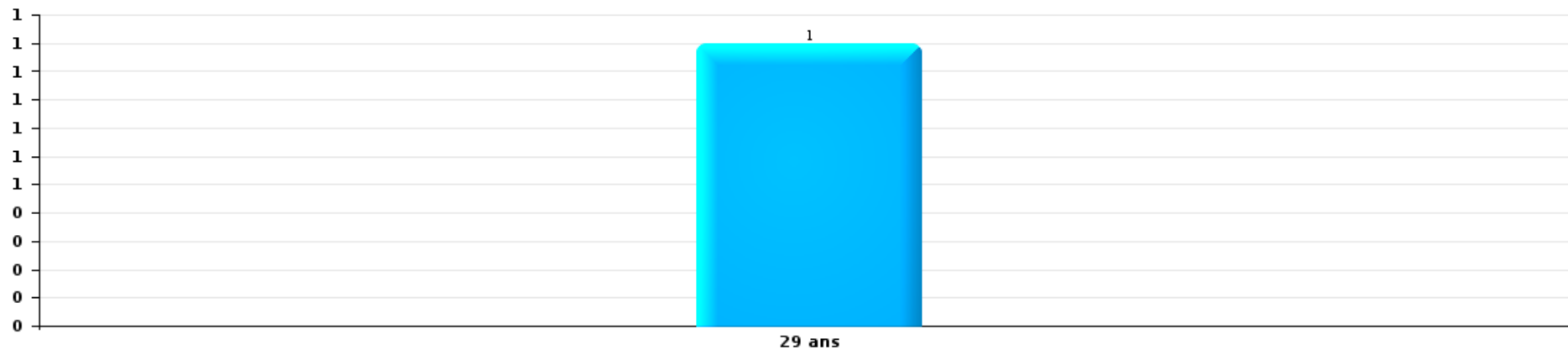
Nombre de suspects-fait par âge (chronologique)





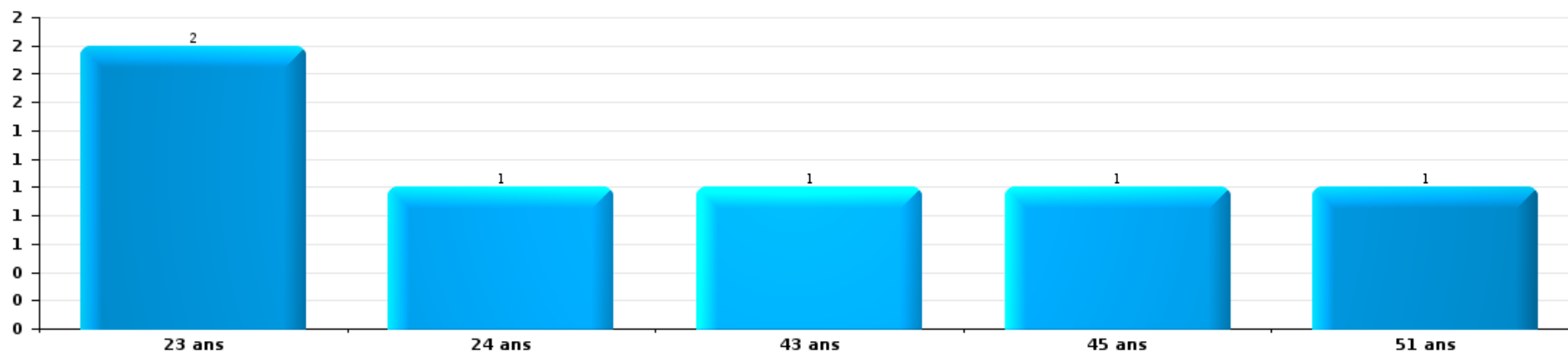
Vol dans ou sur un véhicule

Nombre de suspects-fait par âge (chronologique)



Dégradation de voiture

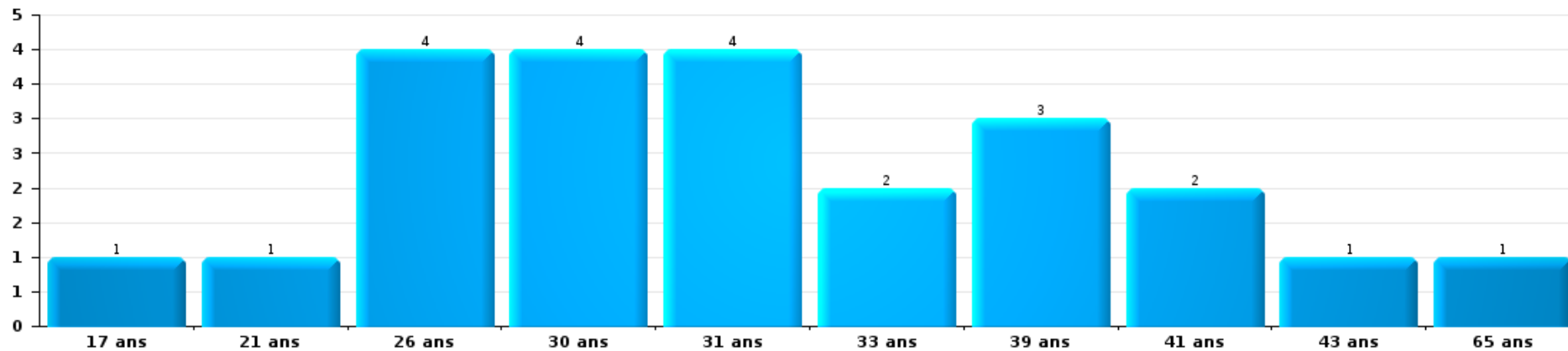
Nombre de suspects-fait par âge (chronologique)





Vol de vélo

Nombre de suspects-fait par âge (chronologique)



STATISTIQUES POLICIERES DE CRIMINALITE

LIEU DE PERPETRATION: ZONE DE POLICE

Z GINGELOM/NIEUWERKERKEN/SINT-TRUIDEN

***ANNEXE I: DETAIL PAR CATEGORIE DE DELIT
CODE PENAL***



PZ GINGELOM/NIEUWERKERKEN/SINT-TRUIDEN

Infraction Code pénal

Infr. contre l'intégrité physique

			2000	2013	2014	2015	2016	2017	2018	2019	2020	2021	2022	2023
Assassinat	Infanticide (assassinat)	Tent.				1								
	Empoisonnement (assassinat)	Acc.							1					
		Tent.				1								
	Autres	Acc.	1		1	1								
Tent.				1	2					1		1		
Sous-total			1	2	4	1	1	1	1	1	1	1	1	1
Meurtre	Non spécifié	Acc.				1				1				
		Tent.										1		
	Autres	Tent.		3	1		3	1		2	1		3	3
Sous-total				3	1	1	3	1		3	1	1	3	3
Torture et maltraitance	Traitement inhumain	Acc.									1			
	Traitement dégradant	Acc.				1							1	
	Non spécifié	Acc.												1
Sous-total						1				1		1	1	1
Coups et/ou blessures vol. en sphère familiale	Entre partenaires ou ex-partenaires	Acc.	30	102	103	67	98	83	106	105	98	60	95	97
	Lors d'un différend familial en général	Acc.	36											
		Tent.	1											
	Par les parents envers un mineur	Acc.		2	5	9	12	13	5	6	13	3	9	7
	Par les parents envers personne vulnérable	Acc.							1					
	Envers les parents	Acc.	2	6	11	11	16	7	5	9	12	7	10	12
Envers d'autres ascendants directs ou collatéraux	Acc.		7	5	6	5	7	8	8	8	9	11	6	2
	Tent.				1									
Sous-total			69	117	124	94	131	110	125	128	132	81	120	118



Infr. contre l'intégrité physique

			2000	2013	2014	2015	2016	2017	2018	2019	2020	2021	2022	2023	
Coups et/ou blessures vol. hors sphère familiale	Bagarres (=coups réciproques)	Acc.	37	32	31	36	43	46	44	66	37	67	68	49	
	Coups envers fonctionnaire de police	Acc.	2	3	7	3	8	1	5	3	7	8	8	7	
		Tent.						1						1	
	Envers un mineur par une pers. ayant autorité	Acc.	3	5	8	3	3	1	3	3	3	2	6	2	
	Envers un mineur qualité de l'auteur inconnue	Acc.	9	4	4	9	3	14	7	4	6	5	11	8	
	Envers pers. vulnérable par pers. ayant autorité	Acc.				1			1						
	Envers pers. vulnérable (qualité auteur inconnue)	Acc.	1	1					1	1	1		2	1	
	Envers un mineur par cohabitant sans rel. Autorité	Acc.												1	
	Coups envers personnel transport public	Acc.		1			1	1	1						1
	Coups envers personnel autre service public	Acc.		1		2				1	2		2	3	1
		Tent.									1				
	Coups envers profession médicale	Acc.			2	3	1	1	2	1	2	2	5	8	3
		Tent.		1											
	Coups envers personnel institut d'enseignement	Acc.				1	1				1	2		1	1
Non spécifié	Acc.	155	110	133	149	142	111	126	97	97	93	123	124		
	Tent.	1		2		1		1							
	Sous-total		208	158	187	207	203	176	192	179	155	182	230	199	
Abstention coupable	Acc.	2	1	2	4			3	1		1			2	
	Sous-total		2	1	2	4		3	1		1			2	
Autres infr. volontaires. c/ l'intégrité phys.	Privation de soins à enfant ou personne vulnérable	Acc.							1	1	2				
	Délaissement d'enfant ou personne vulnérable	Acc.		1							1				
	Abandon d'enfant dans le besoin	Acc.							1						
	Administration substances nuisibles	Acc.						1		1	1		4		
	Empoisonnement de denrées	Acc.	1								1				
	Entrave méchante à la circulation	Acc.	1	5		1	6	5	2	2	3	5	9	3	
	Voies de faits et violences légères	Acc.	16	24	19	10	7	10	10	3	1	4	6	2	
	Sous-total		18	30	19	11	13	16	14	7	9	9	19	5	
Infr. involontaires contre l'intégrité physique	Homicides involontaires	Acc.				1									
	Coups et/ou blessures involontaires	Acc.	7	4		3	3	2	1	2	2	4	3	1	
	Administration involontaire substances nuisibles	Acc.							1						
	Abstention d'entretien enfant/personne vulnérable	Acc.		1		1									
	Morsure de chien	Acc.		6	4	3	3	2	6	1	1	3	6	7	
	Sous-total		7	11	4	8	6	4	8	3	3	7	9	8	
	Total		305	320	339	329	358	310	341	321	302	281	382	337	



Infr. contre la liberté individuelle

			2000	2013	2014	2015	2016	2017	2018	2019	2020	2021	2022	2023
Prise d'otages	Acc.		1											
	Sous-total		1											
Enlèvement de mineur ou personne vulnérable	Enlèvement parental	Acc.		2				1	2				1	1
		Tent.			1		2				2	1		
	Autre enlèvement	Acc.	1				1							
		Tent.				3	1	2		1			1	
	Sous-total		1	2	1	3	3	4	2	1	2	2	1	3
Détenition par un particulier	Acc.		2	4			2	3	3	3	1	2	5	8
	Tent.				1									1
	Sous-total		2	4	1		2	3	3	3	1	2	5	9
	Total		4	6	2	3	5	7	5	4	3	4	6	12



Infr. contre les mœurs

			2000	2013	2014	2015	2016	2017	2018	2019	2020	2021	2022	2023
Viol n'ayant pas causé la mort	Victime < 10a	Acc.	1	1	5	1	2	1	3	1	2	3	1	
	Victime 10a - 14a	Acc.	1	2	1	5	2	3		1	1	2		
	Victime 14a - 16a	Acc.	3			5	1	5				3		
	Victime 16a - 18a	Acc.	2	1	1	1	1	1	1	1	1	1		
	Victime majeure	Acc.	1	11	8	14	12	9	5	8	8	5	1	
	Victime âge inconnu	Tent.			1					1			1	
	Acc.									2				
	Sous-total		8	15	16	26	18	19	10	13	12	15	2	
Viol avec conséquence inconnue		Acc.	1											
		Sous-total	1											
Viol n'ayant pas causé la mort (nvCPS)	Victime < 16a	Acc.									1	1	2	7
	Victime 16a - 18a	Acc.											1	2
	Victime majeure	Acc.											9	19
	Sous-total										1	1	12	28
Attentat à la pudeur avec violence / menace	Victime < 16a	Acc.	2	1	2	2			1		4	2		
		Tent.							1					
	Victime 16a - 18a	Acc.				1	1							
	Victime majeure	Acc.		3	2	6	6	1	4	3	3	5	2	
	Tent.		1		1		1	1						
	Sous-total		2	5	5	10	6	2	7	3	7	7	2	
Attentat à la pudeur sans violence / menace	Victime < 16a	Acc.	5	5	6	9	4	6	2	8	7	5	5	
		Tent.				2	1	1				1	2	
	Victime 16a - 18a	Acc.		1		3	5	4		3	1	1	1	
	Victime âge inconnu	Acc.	3	3	5	7	5	1	5		3	4		
	Tent.				1									
	Sous-total		8	9	11	20	16	12	8	11	11	11	8	
Attentat à la pudeur non spécifié		Acc.	1							1				
		Sous-total	1							1				
Atteinte intégrité sexuelle sans mort (nvCPS)	Victime < 16a	Acc.										1	10	10
	Victime 16a - 18a	Acc.											1	2
	Victime majeure	Acc.											5	8
	Sous-total											1	16	20



Infr. contre les mœurs

			2000	2013	2014	2015	2016	2017	2018	2019	2020	2021	2022	2023
Pornographie enfantine	Détention	Acc.		2	1	4	2	3	3	4	7	6		
	Distribution	Acc.		1	1	2	1	2	4	4	10	6	1	
	Accès pornographie enfantine via technologie	Acc.									3	1	1	
		Sous-total		3	2	6	3	5	7	8	20	13	2	
Pornographie		Acc.	1		2								2	
		Sous-total	1		2								2	
Incitation à la débauche	Victime mineure	Acc.		7	6	2	2	3	2	2	3			
		Tent.								1				
	Victime majeure	Acc.		1	3							1	3	
	Age victime inconnu	Acc.							1		1			
	Publicité par ICT pour débauche	Acc.	1											
	Autre publicité pour débauche	Acc.		2	2									
	Non spécifié	Acc.	65					1						
	Sous-total		66	10	11	2	2	4	3	3	4	1	3	
Exploitation de la débauche d'autrui	Victime mineure	Acc.				1	1		2		1			
	Victime majeure	Acc.	2	2	3	2	3	2	6		3			
	Age victime non spécifié	Acc.		1										
	Age victime inconnu	Acc.	5					1						
	Sous-total		7	3	3	3	4	3	8		4			
Outrage public aux bonnes mœurs	Actions (exhibitionnisme, etc.)	Acc.	1	8	10	13	8	8	5	13	9	14	8	1
	Ecrits, images, objets	Acc.	2	5	1	3	7	9	10	15	9	6	3	
	Obscénités en public	Acc.			1				2					
	Exhibitionnisme (nvCPS)	Acc.												3
	Sous-total		3	13	12	16	15	17	17	28	18	20	11	4
Voyeurisme	Observation/enregistrement de nudité ou intimité	Acc.		3	2		2	1	5	3	1	1		
	Diffusion enregistrement nudité ou intimité	Acc.					1		5		7	3	2	
	Non spécifié	Acc.							1					
	Sous-total		3	2		3	1	11	3	8	4	2		
Voyeurisme direct (nvCPS)	Victime < 16a	Acc.											1	1
	Victime majeure	Acc.												2
	Sous-total												1	3
Voyeurisme via moyen technique ou autre (nvCPS)	Victime < 16a	Acc.												2
	Victime 16a - 18a	Acc.												1
	Victime majeure	Acc.										1		2



Infr. contre les mœurs

			2000	2013	2014	2015	2016	2017	2018	2019	2020	2021	2022	2023
		Sous-total											1	5
Diffusion de contenu à caractère sexuel (nvCPS)	Victime < 16a	Acc.												3
	Victime 16a - 18a	Acc.												1
	Victime majeure	Acc.												2
		Sous-total												6
Diffusion contenu sex. but méchant/lucrat. (nvCPS)	Victime < 16a	Acc.											2	1
	Victime majeure	Acc.											2	3
		Sous-total											4	4
Grooming (contact par ICT avec mineur < 16 ans)		Acc.				7		1					3	
		Sous-total				7		1					3	
Grooming offline - sans ICT (nvCPS)	Victime < 16a	Acc.												1
	Victime 16a - 18a	Acc.												1
		Sous-total												2
Grooming online - avec ICT (nvCPS)	Victime < 16a	Acc.												1
	Victime 16a - 18a	Acc.												1
		Sous-total												2
Images d'abus sexuels de mineurs (nvCPS)	Production/diffusion images abus sexuels (nvCPS)	Acc.												2
	Détention/acquisition images abus sexuels (nvCPS)	Acc.										1		1
		Sous-total										1		3
Abus de la prostitution - personne majeure (nvCPS)		Acc.											1	2
		Sous-total											1	2
		Total	97	61	64	90	67	64	71	70	85	77	67	79



Infr. contre autres valeurs morales et sentiments

			2000	2013	2014	2015	2016	2017	2018	2019	2020	2021	2022	2023	
Harcèlement	Harcèlement par téléphone (OLD)	Acc.	12												
		Acc.	12	79	113	98	83	74	106	82	95	106	128	121	
	Sous-total	24	79	113	98	83	74	106	82	95	106	128	121		
Violation de sépulture		Acc.	1	2	1		1			3	5	2			
		Sous-total	1	2	1		1			3	5	2			
Violation du secret professionnel		Acc.			1	2		2		2	4	7	2	2	
		Sous-total			1	2		2		2	4	7	2	2	
Atteinte à l'honneur	Calomnie et diffamation	Acc.	14	23	26	24	21	23	24	27	28	24	37	27	
	Déclaration calomnieuse	Acc.		1	1		1	1	1	1	1	1			
	Imputation calomnieuse	Acc.	9	4	1	2	6	3	2	2	1	5	4	1	
	Divulgation méchante	Acc.	1	2	1	2	2		2			1	1	2	
	Injures (Délit)	Acc.	2	15	30	14	11	19	19	19	26	12	9	5	8
		Sous-total	26	45	59	42	41	46	48	56	66	42	40	47	38
Vie privée	Intrusion de nuit	Acc.	3												
	Violation de domicile par un particulier	Acc.	12	10	10	10	5	2	4	3	5	10	3	11	
	Violation du secret des lettres	Acc.	2			2	2		1	3	3	2	2		
	Sous-total	17	10	10	12	7	2	5	5	6	8	12	5	11	
Tapage nocturne		Acc.	5	3	3	4	1	2			1	2	2	5	
		Sous-total	5	3	3	4	1	2			1	2	2	5	
Violation de communication par particulier		Acc.		1				1				1	1		
		Sous-total		1				1				1	1		
Abus faiblesses de personnes		Acc.		1	1	1		1			2		1	1	
		Sous-total		1	1	1		1			2		1	1	
Vie privée mœurs: publication identité victime		Acc.					1				1		1	2	
		Sous-total					1				1		1	2	
Cyberlokkng (leurre de mineur par ICT)		Acc.				3	1	4	1	6			1	1	
		Sous-total				3	1	4	1	6			1	1	
Occupation bien d'autrui (squatter)	Pénétrer / occuper / séjourner (bien non habité)	Acc.								2	2	5	2	4	
	Pénétrer / occuper / séjourner (bien habité)	Acc.								1	1		3		
	Pas donner suite ordonnance d'évacuation/expulsion	Acc.								1					
	Sous-total									4	3	5	5	4	
		Total	73	141	188	162	135	132	160	159	161	175	193	185	



Infr. relative au statut juridique de l'enfant

			2000	2013	2014	2015	2016	2017	2018	2019	2020	2021	2022	2023
Non-représentation d'enfants	Par les parents	Acc.	1	1	2		1		2	2	3		2	
		Sous-total	1	1	2		1		2	2	3		2	
		Total	1	1	2		1		2	2	3		2	



Vol et extorsion

			2000	2013	2014	2015	2016	2017	2018	2019	2020	2021	2022	2023
Vol avec circ. aggr.	Avec violence	Acc.	27	11	18	18	13	7	14	7	12	9	9	6
		Tent.	21	2	2	4	7	5	1	4			2	3
	Sans violence	Acc.	584	460	506	431	375	333	287	243	186	206	187	150
		Tent.	266	180	161	175	146	156	176	113	83	84	84	76
	Sous-total			898	653	687	628	541	501	478	367	281	299	282
Vol sans circ. aggr.	Avec violence	Acc.	5	11	13	13	18	7	9	5	8	4	8	7
		Tent.	1	3	3	5	4	1	1	1			3	1
	Sans violence, Vol à la tire	Acc.	169	147	135	115	80	65	56	50	21	22	31	20
		Tent.		1				1			1			
	Sans violence, Vol d'usage	Acc.	3					2	4	2	2	1	2	2
		Acc.	7	18	10	25	14	19	19	12	7	14	16	26
	Sans violence, Vol domestique	Tent.	1						1		1			
		Acc.	917	702	709	770	608	590	547	567	430	441	451	453
	Sans violence	Tent.	24	11	17	12	21	20	20	17	18	12	16	27
		Sous-total		1.127	893	887	940	745	705	657	654	488	494	527
Vol non spécifié		Acc.	108	3	2	2	4	1			1	4	4	
		Tent.	30											
	Sous-total		138	3	2	2	4	1			1	4	4	
Extorsion		Acc.	3	4	2	6	7	14	8	2	9	6	8	17
		Tent.		2	4	8	10	10	19	15	5	4	5	5
	Sous-total		3	6	6	14	17	24	27	17	14	10	13	22
Total			2.166	1.555	1.582	1.584	1.307	1.231	1.162	1.038	784	807	826	793



Fraude

			2000	2013	2014	2015	2016	2017	2018	2019	2020	2021	2022	2023
Blanchiment d'argent	Acc.		2	4	3	2	1	1	3	8	7	9	12	13
	Tent.										1			
	Sous-total		2	4	3	2	1	1	3	8	8	9	12	13
Recel	Recel simple	Acc.	3	5	10	6	15	8	4	4	5	1	3	4
	Recel qualifié	Acc.	2		3		1						1	
	Non spécifié	Acc.	1		1									
	Sous-total		6	5	14	6	15	9	4	4	5	1	4	4
Grivèlerie	Carburant / lubrifiant	Acc.	5	1			1			1				2
	Boissons et aliments	Acc.	1	7	1	2	3		2		2	3	2	3
	Voiture de location	Acc.	1		2	2	2	1	1	2				2
	Logements	Acc.		1	1			1			1			2
Sous-total		7	9	4	4	6	2	3	3	3	3	3	2	9
Corruption privée	Tent.				1							1		
	Sous-total				1							1		
Détournement et destruction frauduleuse	Cel frauduleux	Acc.	11	9	7	10	9	13	18	10	6	5	8	6
	D'argent, de papiers, etc.	Acc.			2		2				1	2	1	1
	D'objets saisis	Acc.		1				1	1					
	De biens mobiliers des époux	Acc.	1	1			1							
	D'héritage	Acc.	1		2	1								
	Non spécifié	Acc.	6		1					1			1	
Sous-total		19	11	12	11	10	16	19	19	11	7	7	10	7
Escoquerie	Fraude par internet	Acc.		18	37	34	46	46	80	112	217	226	235	258
		Tent.		5	8	7	8	7	16	9	10	9	12	15
	Escoquerie sans internet	Acc.		37	31	32	41	28	22	17	28	22	81	33
		Tent.		5	12	4	5	6	6	7	5	4	5	3
	Non spécifié	Acc.	40											
		Tent.	7											
Sous-total		47	65	88	77	100	87	124	145	260	261	333	309	
Tromperie	Marchandises vendues / travail fourni	Acc.		2		1								
	Monnaies	Acc.									1			
	Endossement frauduleux d'effets de commerce	Acc.								1				
	Endossement frauduleux de factures	Acc.	1											
	Voyance	Acc.	1											
	Non spécifié	Acc.									1			



Fraude

			2000	2013	2014	2015	2016	2017	2018	2019	2020	2021	2022	2023
		Sous-total	2	2		1				1	2			
Abus de confiance et infr. apparentées	Abus de confiance	Acc.	28	46	29	27	36	28	27	27	44	39	47	30
	Abus des faiblesses	Acc.	5	2		2	1	4	1	4	1	5	2	5
		Sous-total	33	48	29	29	37	32	28	31	45	44	49	35
Abus de biens sociaux	Par des sociétés	Acc.						1	1	1			1	
	Non spécifié	Acc.								1		1		
	Autres	Acc.	1			1	1	1		1			3	1
		Tent.	1											
		Sous-total	2			1	1	2	1	3		1	4	1
Infr. liées à l'insolvabilité	Par des tiers	Acc.			2		1			1		3		
	Par le débiteur	Acc.		2		4	1			6	3	3	10	3
	Non spécifié	Acc.		7	3		2	1			1	2	2	
		Sous-total		9	5	4	4	1		7	4	8	12	3
Insolvabilité frauduleuse		Acc.		1	2			1	1	1		1	1	1
		Sous-total		1	2			1	1	1		1	1	1
Chèques sans provision		Acc.	16	1				1	1					
		Sous-total	16	1				1	1					
		Total	134	155	158	135	174	152	184	214	334	336	427	382



Dégradation de la propriété

			2000	2013	2014	2015	2016	2017	2018	2019	2020	2021	2022	2023	
Incendie volontaire	Dans lieu habité (de jour)	Acc.			2	2	1	3	1		2	1	4	3	
		Tent.			1								1		
	Dans lieu habité (de nuit)	Acc.	1	4	3	3	1		1	3	3	2	2	1	
		Tent.	2	1											1
	Dans lieu habité (moment indéterminé)	Acc.		1	1										
		Tent.													
	Dans un autre lieu (de jour)	Acc.	5	2	1	5	8	3	5	1	2	8	3	5	
		Tent.	1				1	1	1						
	Dans un autre lieu (de nuit)	Acc.	3	5	9	8	4	5	5	5	5	5	5	4	5
		Tent.					3	1	1	1					
Dans un autre lieu (moment indéterminé)	Acc.		2	1	1	1	1	4	1	2	1	1	1		
	Tent.							1	3		1				
Non spécifié	Acc.	1													
	Sous-total		13	15	18	19	19	15	21	11	15	17	14	16	
Incendie involontaire	Acc.	20	19	16	18	10	15	12	19	28	15	16	11		
	Sous-total	20	19	16	18	10	15	12	19	28	15	16	11		
Destruction, dénaturation, dégradation	Avec circ. aggr.	Acc.	27	2	5		3	2		5	2	3	2		
		Tent.	1												
	Destruction de biens agricoles	Acc.	2		2			1	3	1		1	2		
		Tent.													
	Non spécifié	Acc.	31												
Tent.		1													
	Sous-total	62	2	7		3	3	3	6	2	4	2	2		
Vandalisme	Sur véhicules	Acc.	194	187	232	202	188	185	189	177	173	125	146	150	
		Tent.				1		1		1					
	Sur autres biens mobiliers	Acc.	113	35	30	26	34	29	39	32	42	49	62	72	
		Tent.													
	Graffitis	Acc.		2	14	5	8	8	13	17	4	8	10	9	
		Tent.													
Autres détériorations sur biens immobiliers	Acc.	102	129	162	140	117	144	134	129	93	126	108	116		
	Tent.						1								
Dégradation de clôture	Acc.	11	6	10	4	3	10	8	2	1	9	5	7		
	Sous-total	420	359	448	378	350	378	383	358	313	317	331	355		
	Total	515	395	489	415	382	411	419	394	358	353	363	384		



Infr. contre la Sécurité de l'Etat

			2000	2013	2014	2015	2016	2017	2018	2019	2020	2021	2022	2023
Sûreté intérieure de l'Etat		Acc.	1								1	1		1
		Sous-total	1								1	1		1
Sûreté extérieure de l'Etat		Acc.				1								5
		Sous-total				1								5
Terrorisme	Groupe terroriste	Acc.												1
		Sous-total												1
		Total	1			1					1	1		7



Infr. contre la sécurité publique

			2000	2013	2014	2015	2016	2017	2018	2019	2020	2021	2022	2023
Organisation criminelle	Acc.				1		1							
	Sous-total				1		1							
Association de malfaiteurs	Acc.	1	1	4	3	5	10	9	4	8	5	1	9	2
	Sous-total	1	1	4	3	5	10	9	4	8	5	1	9	2
Evasion de prisonniers	Evasion simple	Acc.	3											1
	Non-respect surveillance électronique	Acc.			8	4	1	1	2	1		6	8	7
	Non spécifié	Acc.	2											1
	Sous-total		5		8	4	1	1	2	1		6	8	9
Menaces	Menace d'attentat	Acc.		15	11	1	3	2			8	3		
	Verbales	Acc.	138	95	95	95	98	79	83	77	75	61	55	69
	Ecrites	Acc.	9	35	37	33	40	31	29	24	36	33	37	26
		Tent.		1										
	Par gestes, emblèmes	Acc.	31	15	21	33	32	31	34	23	43	43	28	48
	Alerte à la bombe	Acc.		1	1		2		1		1	3	1	2
	Non spécifié	Acc.	3		1				2					1
	Sous-total		181	162	166	162	175	143	149	124	163	143	121	146
	Total		187	166	178	171	187	153	155	133	168	150	138	157



Infr. contre l'autorité publique

			2000	2013	2014	2015	2016	2017	2018	2019	2020	2021	2022	2023
Violence c/ personnes investies autorité publique	Acc.			2		2	1	4		1		2	1	1
	Sous-total			2		2	1	4		1		2	1	1
Rébellion	Rébellion armée	Acc.		1	3	3	3	4	4		2	4	2	2
	Rébellion non armée	Acc.	9	19	14	25	24	18	14	14	12	21	22	24
	Non spécifié	Acc.	1			1								
	Sous-total		10	20	17	28	28	22	18	14	14	25	24	26
Outrages	Acc.	5			2	3	2	5	5	4	4	8	1	8
	Sous-total	5			2	3	2	5	5	4	4	8	1	8
Refus de coopération (informatique et télécom)	Acc.									1				
	Sous-total									1				
Autres infractions	Bris de scellés	Acc.	1		1		1				2			
	Loteries, maisons de jeu et de prêts sur gages	Acc.	1											
	Sous-total	2		1		1					2			
Total			17	22	20	33	32	31	23	20	20	35	26	35



Infr. contre la foi publique

			2000	2013	2014	2015	2016	2017	2018	2019	2020	2021	2022	2023
Faux en écritures	Faux en écritures	Acc.	38	20	27	25	32	26	12	16	16	15	53	13
		Tent.	1									2		
	Usage de faux en écrit. et écrit. falsifiées	Acc.	9	6	7	8	4	9	3	5	9	4	17	10
		Tent.	1									1		
	Sous-total			49	26	34	33	36	35	15	21	28	19	70
Usurpation	De fonctions	Acc.	3	4			2	1	3	1	2			3
	De titres	Acc.		4	1								1	2
	De costumes, de décorations, etc.	Acc.	1	1										
	De nom	Acc.	10	21	16	13	15	19	15	20	21	31	29	33
	Non spécifié	Acc.				1		1						
Sous-total			14	30	17	14	17	21	18	21	23	31	30	38
Contrefaçon / falsification	Contrefaçon	Acc.		1			1	1	2	1			4	4
	Falsification	Acc.			1	1	1	2		1	3	6		1
	Non spécifié	Acc.	1											
Sous-total			1	1	1	1	2	3	2	2	3	6	4	5
Fausses monnaies	Emission	Acc.	13	4	1	8	7	5	3		5	3	3	2
		Tent.					3	1						
	Autres	Acc.	5		1	1	1						1	
Sous-total			18	4	2	9	11	6	3		5	3	4	2
Faux en justice	Fausses déclarations	Acc.	1		2		1	1		2	1			
	Faux serment	Acc.		1	1	1							1	
	Sous-total			1	1	3	1	1	1		2	1		1
Total			83	62	57	58	67	66	38	46	60	59	109	68



PZ GINGELOM/NIEUWERKERKEN/SINT-TRUIDEN

Infraction Code pénal

Infr. contre la famille

		2000	2013	2014	2015	2016	2017	2018	2019	2020	2021	2022	2023
Bigamie	Acc.	1						1		1			
	Sous-total	1						1		1			
Abandon de famille	Acc.	3	2	1		1	1	1	1	1	1	1	2
	Sous-total	3	2	1		1	1	1	1	1	1	1	2
Refus du droit aux relations personnelles	Acc.	93	82	70	95	64	56	83	93	39	45	46	27
	Sous-total	93	82	70	95	64	56	83	93	39	45	46	27
Non-acquittement pension alimentaire	Acc.	16	10	11	3	8	5	7	11	9	4	3	4
	Sous-total	16	10	11	3	8	5	7	11	9	4	3	4
Mariage forcé	Acc.						1		1				
	Tent.							1					
	Sous-total						1	1	1				
Total		113	94	82	98	73	63	93	106	50	50	50	33

Criminalité informatique

		2000	2013	2014	2015	2016	2017	2018	2019	2020	2021	2022	2023
Hacking	Acc.		9	21	23	23	21	53	88	149	92	57	32
	Tent.		2	3			1	2	1	2	1		
	Sous-total		11	24	23	23	22	55	89	151	93	57	32
Faux en informatique	Acc.		3		1	3	1	3	3	3	4	6	4
	Sous-total		3		1	3	1	3	3	3	4	6	4
Fraude informatique	Acc.		51	45	26	41	40	111	153	193	201	190	118
	Tent.		13	1	5	7	8	3	2	9	5	3	5
	Sous-total		64	46	31	48	48	114	155	202	206	193	123
Sabotage	Acc.		9	9	13	8	4	9	3		1	1	3
	Tent.		1		1								
	Sous-total		10	9	14	8	4	9	3		1	1	3
Total			88	79	69	82	75	181	250	356	304	257	162



Exercice illégal de l'autorité publique

		2000	2013	2014	2015	2016	2017	2018	2019	2020	2021	2022	2023
Usurpation de pouvoir	Acc.											1	
	Sous-total											1	
Corruption publique	Acc.				1								
	Sous-total				1								
Détention par fonctionnaire public	Acc.					1							
	Sous-total					1							
Violation de domicile par fonctionnaire public	Acc.										1		
	Sous-total										1		
Actes arbitraires	Acc.								1				
	Sous-total								1				
Prise d'intérêt	Acc.										1		
	Sous-total										1		
Abus de l'autorité	Acc.	2						1	1				
	Sous-total	2						1	1				
	Total	2			1	1		1	2		2	1	

Marchand de sommeil

		2000	2013	2014	2015	2016	2017	2018	2019	2020	2021	2022	2023
Sans circ. aggr.	Acc.					1		1				1	
	Sous-total					1		1				1	
Avec circ. aggr.	Acc.		1	1	1	1							
	Sous-total		1	1	1	1							
	Total		1	1	1	2		1				1	

Exploitation de la mendicité

		2000	2013	2014	2015	2016	2017	2018	2019	2020	2021	2022	2023
Incitation à la mendicité	Acc.					1					1		
	Sous-total					1					1		
	Total					1					1		



Traite des êtres humains

		2000	2013	2014	2015	2016	2017	2018	2019	2020	2021	2022	2023
Exploitation sexuelle	Acc.		4	2	1	7	4	3	1	1			
	Sous-total		4	2	1	7	4	3	1	1			
Exploitation économique	Acc.		1			3				1	1	1	1
	Sous-total		1			3				1	1	1	1
Total			5	2	1	10	4	3	1	2	1	1	1

Provocation crime ou délits

		2000	2013	2014	2015	2016	2017	2018	2019	2020	2021	2022	2023
Provocation délits	Acc.									1			
	Sous-total									1			
Total										1			

Autres infractions Code pénal

		2000	2013	2014	2015	2016	2017	2018	2019	2020	2021	2022	2023
	Acc.			4	1				3	1	1		
	Sous-total			4	1				3	1	1		
Total				4	1				3	1	1		

Contravention Code pénal

		2000	2013	2014	2015	2016	2017	2018	2019	2020	2021	2022	2023
Injures (Contravention)	Acc.	28											
	Sous-total	28											
Destruction d'animaux (Contravention)	Acc.	4											
	Sous-total	4											
Autres contraventions CP	Acc.	50			1		1						
	Tent.	1											
	Sous-total	51			1		1						
Total		83			1		1						



STATISTIQUES POLICIERES DE CRIMINALITE

LIEU DE PERPETRATION: ZONE DE POLICE

Z GINGELOM/NIEUWERKERKEN/SINT-TRUIDEN

***ANNEXE II: DETAIL PAR CATEGORIE DE DELIT
LOIS SPECIALES***



PZ GINGELOM/NIEUWERKERKEN/SINT-TRUIDEN

Infraction Lois spéciales

Drogues			2000	2013	2014	2015	2016	2017	2018	2019	2020	2021	2022	2023	
Détention		Acc.	53	176	205	223	251	175	162	158	199	196	149	169	
		Tent.	2												
		Sous-total	55	176	205	223	251	175	162	158	199	196	149	169	
Usage	Usage en groupe	Acc.	32												
	Usage individuel	Acc.	171												
	Faciliter l'usage	Acc.	3	2	3	3	4	4	3	1	1	2	1	3	
	Incitation à l'usage	Acc.			2						2		1	13	
	Désordre, scandale ou danger dans un espace public	Acc.				9	8	9	10	4	8	5	3	10	
	Non spécifié	Acc.	1												
	Sous-total	207	2	5	12	12	13	13	5	11	7	5	26		
Importation et exportation		Acc.	14	5	14	7	10	15	7	7	22	1	4	1	
		Tent.				1									
		Sous-total	14	5	14	7	11	15	7	7	22	1	4	1	
Fabrication		Acc.		9	9	11	11	17	13	15	22	16	9	5	
		Tent.													
		Sous-total		9	9	11	11	17	13	15	22	16	9	5	
Commerce		Acc.	18	32	60	39	61	51	38	42	62	60	41	41	
		Tent.	1												
		Sous-total	19	32	60	39	61	51	38	42	62	60	41	41	
Autres		Acc.	2	1	1	3	5	1	4	13	7				
		Tent.													
		Sous-total	2	1	1	3	5	1	4	13	7				
	Total	297	225	294	295	351	272	237	240	323	280	208	242		



Législation sur les étrangers			2000	2013	2014	2015	2016	2017	2018	2019	2020	2021	2022	2023	
Transmigration illégale	Mariages simulés/blancs sans récompense/contrainte	Acc.	1	20	21	6		2		4	6	8	6	4	
		Tent.		6	3	1			6	3					
	Cohab. légale de complais. sans récompense/contr.	Acc.				1				3	6	1	6	9	5
		Tent.						1	2	2	1				
	Accès au territoire	Acc.	3	18	12	15	6	8	2	14	17	27	17	6	
	Séjour	Acc.	59	105	57	108	63	90	116	94	62	61	86	51	
	Pas de port de documents d'identité ou de voyage	Acc.			1			1							
	Inscription au registre des étrangers	Acc.	1	68	31	24	77	60	12	25	2	11	21	9	
Reconnaissance fraudul. sans récompense/contrainte	Acc.								5	6	2	2	3		
	Tent.									1					
	Sous-total		64	217	125	155	146	162	146	155	91	115	142	75	
Mariages simulés/blancs avec récompense/contrainte	Se faire rétribuer	Acc.		1											
		Acc.		1											
	Recours à la contrainte	Sous-total		2											
Trafic d'êtres humains	Acc.				2	1				2		1	1		
	Sous-total				2	1				2		1	1		
Traite d'êtres humains	Acc.	8													
	Sous-total	8													
Aide au séjour illégal	Acc.										1		1		
	Sous-total										1		1		
Non spécifié	Acc.	3											1		
	Tent.	1													
	Sous-total	4											1		
Autres	Acc.			4	4	2	1	1		2	2				
	Tent.				3										
	Sous-total			4	7	2	1	1		2	2				
	Total		76	223	132	159	148	163	146	159	94	117	144	75	



Environnement			2000	2013	2014	2015	2016	2017	2018	2019	2020	2021	2022	2023
Déchets	Transport de déchets	Acc.			1									2
	Déchets par professionnel	Acc.		2	4	7	3	7	4	3	4	5	3	
	Déchets par particulier	Acc.		26	32	15	19	11	17	16	15	7	8	9
	Déchets par personne indéterminée	Acc.	38											
		Tent.	1											
	Déchets: permis/autorisation	Acc.		1					1					1
	Non spécifié	Acc.	1											
	Sous-total		40	29	37	22	22	18	22	19	19	12	12	11
Feux d'artifice		Acc.				1							1	
	Sous-total					1							1	
Autres que déchets	Urbanisme	Acc.	13	6	14	11	8	17	21	15	22	23	8	13
	Permis d'environnement	Acc.		1	3				3	2		2	2	1
	Bruit	Acc.	6	2	1				1					
	Pollution de l'eau	Acc.	2			1	1	1	2		5	1	6	1
	Pollution de l'air	Acc.						2			4	1		
	Pollution du sol	Acc.					1		1		2	2		
	Autres nuisances en matière d'environnement	Acc.	20	1	1	2		2	1	1		1		1
	Sous-total		41	10	19	14	10	22	29	18	33	30	16	16
Biodiversité / Faune et flore	Bien-être animal	Acc.	13	13	4	10	14	14	8	18	9	19	16	26
	Protection de la nature	Acc.	5	1	2	2	4	1	2		1			3
	Permis / autorisation animaux	Acc.						1		1	1			
	Destruction d'animaux	Acc.	3	3	4	6	6	2	4	2	3	2	1	3
		Tent.		1	2		1		2	1	1			1
	Santé des animaux	Acc.											2	
	Sous-total		21	18	12	18	25	18	16	22	15	21	19	33
Non spécifié		Acc.	3											
	Sous-total		3											
	Total		105	57	68	54	58	58	67	59	67	63	48	60



Armes et explosifs			2000	2013	2014	2015	2016	2017	2018	2019	2020	2021	2022	2023
Détention illégale	Arme à feu	Acc.		38	18	30	18	27	27	26	24	11	10	11
	Arme blanche ou non à feu	Acc.		10	7	21	33	26	19	13	24	15	13	9
	Munition	Acc.		1	4	3	5	4	1	3	7	3		3
	Pièces/accessoires	Acc.						2		1				
	Non spécifié	Acc.	12			1								
	Sous-total		12	49	29	55	56	59	47	43	55	29	23	23
Port / transport illégal	Arme à feu	Acc.			3	3	5	3	8		3	7	6	2
	Arme blanche ou non à feu	Acc.		15	19	15	31	22	26	17	30	21	24	24
	Munition	Acc.				1	2							
	Non spécifié	Acc.	11		1									
	Sous-total		11	15	23	19	38	25	34	17	33	28	30	26
Commerce illégal	Arme à feu	Acc.	1	6	3	2		6	2	3	1	2	1	
		Tent.			1									
	Arme blanche ou non à feu	Acc.			1		2	2	1					1
	Sous-total		1	6	5	2	2	8	3	3	1	2	1	1
Fabrication / réparation illégale	Arme à feu	Acc.					1							1
	Arme blanche ou non à feu	Acc.					2				1			
		Sous-total					3				1			1
Explosifs		Acc.					1				1			
		Sous-total					1				1			
Autre	Numéro de série	Acc.								1				
	Vente par correspondance/internet d'arme à feu	Acc.			1									
	Vente par correspondance/internet d'autre arme	Acc.						1						
	Mesures de sécurité	Acc.			3		2							
	Stockage	Acc.								1				
	Non spécifié	Acc.	6									1		
	Sous-total		6		4		2	1		2		1		
	Total		30	70	61	76	102	93	84	65	91	60	55	50



Protection de la personne			2000	2013	2014	2015	2016	2017	2018	2019	2020	2021	2022	2023
Discrimination	Racisme et xénophobie	Acc.	5	6	3	3	2	4	7	4	9	4	3	4
	Fondée sur son orientation sexuelle (homophobie)	Acc.			1						1			
	Fondée sur le sexe (sexisme)	Acc.							1				1	
	Fondée sur conviction religieuse ou philosophique	Acc.												1
	Autre discrimination	Acc.				1	1			1		3	1	
	Sous-total		5	6	4	3	3	5	8	5	10	7	5	5
Négationnisme et révisionnisme	Révisionnisme	Acc.										1		
	Sous-total											1		
Droits d'auteur		Acc.							1		1			
	Sous-total								1		1			
Protection de la vie privée		Acc.	14		7	5	5	2	3	6	2	4		
	Sous-total		14		7	5	5	2	3	6	2	4		
Caméras de surveillance		Acc.				1	1	1			1			
	Sous-total				1	1	1				1			
Droit à l'image		Acc.		2				1		1	1	1	2	1
	Sous-total			2				1		1	1	1	2	1
Interdiction temporaire de résidence		Acc.					1	1			1		5	3
	Sous-total						1	1			1		5	3
Protection des données personnelles		Acc.												2
	Sous-total													2
Autres		Acc.	37	1	1									
	Sous-total		37	1	1									
	Total		56	7	14	9	10	10	12	12	16	13	12	11



PZ GINGELOM/NIEUWERKERKEN/SINT-TRUIDEN

Infraction Lois spéciales

Hormones et dopage

		2000	2013	2014	2015	2016	2017	2018	2019	2020	2021	2022	2023
Détention	Acc.				2	3	1	4	2	3	2	2	
	Sous-total				2	3	1	4	2	3	2	2	
Fabrication et distribution	Acc.									1			
	Sous-total									1			
	Total				2	3	1	4	2	4	2	2	

Loi du football

		2000	2013	2014	2015	2016	2017	2018	2019	2020	2021	2022	2023
Jet d'objets	Acc.								5		2	1	1
	Sous-total								5		2	1	1
Pénétrer irrégulièrement le stade ou son périmètre	Acc.								1				2
	Sous-total								1				2
Pénétration zones du stade inaccessibles au public	Acc.								1				
	Sous-total								1				
Non-respect des injonctions données	Acc.							2	4	1	6	2	5
	Sous-total							2	4	1	6	2	5
Inciter à la haine ou à l'empotement	Acc.							3	9	2	13	4	3
	Sous-total							3	9	2	13	4	3
Objets pyrotechniques dans le stade ou périmètre	Acc.							1	4		2	4	1
	Sous-total							1	4		2	4	1
Utiliser objets pyrotechniques territoire royaume	Acc.										2		
	Sous-total										2		
Vente irrégulière de tickets	Acc.		1	2	3	3	4	4					
	Tent.					2		1					
	Sous-total		1	2	3	5	4	5					
	Total		1	2	3	5	4	11	24	3	25	11	12



Sécurité privée

		2000	2013	2014	2015	2016	2017	2018	2019	2020	2021	2022	2023
Entreprises de gardiennage / de sécurité	Acc.	1				1							
	Sous-total	1				1							
Milices privées	Acc.							1					
	Sous-total							1					
	Total	1				1		1					

Protection de la jeunesse

		2000	2013	2014	2015	2016	2017	2018	2019	2020	2021	2022	2023
Législation sur l'obligation scolaire	Acc.	1	30	21	16	26	25	17	22	8	1	5	
	Sous-total	1	30	21	16	26	25	17	22	8	1	5	
Législation sur la protection de la jeunesse	Acc.	8	75	82	113	84	98	79	93	109	86	120	118
	Sous-total	8	75	82	113	84	98	79	93	109	86	120	118
Non spécifié	Acc.	1										1	
	Sous-total	1										1	
	Total	10	105	103	129	110	123	96	115	117	87	126	118



Code pénal social

		2000	2013	2014	2015	2016	2017	2018	2019	2020	2021	2022	2023
Harcèlement au travail	Acc.		6	1	3	1	1	2	1	2	2		1
	Sous-total		6	1	3	1	1	2	1	2	2		1
Rémunération et autres avantages patrimoniaux	Acc.					2				2			
	Sous-total					2				2			
Travail illégal	Acc.	6						2			1		
	Sous-total	6						2			1		
Fraude sociale aux cotisations (travail au noir)	Acc.		8	9	6	4	16	10	3	3	6	5	4
	Sous-total		8	9	6	4	16	10	3	3	6	5	4
Documents sociaux	Acc.			1			2						
	Sous-total			1			2						
Sécurité sociale	Acc.					1							
	Sous-total					1							
Infr. contre foi publique en droit pénal social	Acc.		5	2	11	1	2	1	2	1	1	2	2
	Sous-total		5	2	11	1	2	1	2	1	1	2	2
Escoquerie en droit pénal social	Acc.			4	9	4	12	11	9	11	14	6	11
	Sous-total			4	9	4	12	11	9	11	14	6	11
Autres	Acc.			1	7	1	14	8	9	10	9	3	
	Tent.							1					
	Sous-total			1	7	1	14	9	9	10	9	3	
	Total	6	19	18	36	14	47	35	24	29	33	16	18

Ivresse et alcool

		2000	2013	2014	2015	2016	2017	2018	2019	2020	2021	2022	2023
Ivresse publique	Acc.	54	137	134	119	105	85	90	97	55	53	54	44
	Sous-total	54	137	134	119	105	85	90	97	55	53	54	44
Servir de l'alcool à une personne ivre	Acc.							1					
	Sous-total							1					
Non spécifié	Acc.	1											
	Sous-total	1											
	Total	55	137	134	119	105	85	91	97	55	53	54	44



Registre de population

		2000	2013	2014	2015	2016	2017	2018	2019	2020	2021	2022	2023
	Acc.	82	187	169	91	120	169	125	128	46	52	65	72
	Sous-total	82	187	169	91	120	169	125	128	46	52	65	72
	Total	82	187	169	91	120	169	125	128	46	52	65	72

Carte d'identité

		2000	2013	2014	2015	2016	2017	2018	2019	2020	2021	2022	2023
Pas en possession	Acc.	4	1		2	1	1	1		1			1
	Sous-total	4	1		2	1	1	1		1			1
Refus de présentation	Acc.	3		1	1				1				
	Sous-total	3		1	1				1				
Non spécifié	Acc.	1	2	1									
	Sous-total	1	2	1									
Autres	Acc.	1						1					
	Sous-total	1						1					
	Total	9	3	2	3	1	1	2	1	1			1



Santé publique

		2000	2013	2014	2015	2016	2017	2018	2019	2020	2021	2022	2023
Art de guérir, art infirmier, etc.	Acc.									2			
	Sous-total									2			
Politique de la santé	Acc.	1								116			
	Sous-total	1								116			
Interdiction de fumer	Acc.						2						
	Sous-total						2						
Vaccination obligatoire	Acc.	5				1							
	Sous-total	5				1							
Législation médicaments	Acc.				1		1	1	1	1	1		
	Sous-total				1		1	1	1	1	1		
Vente de tabac	Acc.					1							
	Sous-total					1							
Denrées alimentaires	Acc.							2					
	Sous-total							2					
Refus ou négligence respect mesures	Acc.									455	86		
	Sous-total									455	86		
Autres	Acc.									4	2		1
	Sous-total									4	2		1
	Total	6			1	2	3	3	1	578	89		1



Travail

		2000	2013	2014	2015	2016	2017	2018	2019	2020	2021	2022	2023
Règlement général protection du travail	Acc.	3											
	Sous-total	3											
Commerce ambulant	Acc.			1			3						
	Sous-total			1			3						
Infractions mesure interdiction professionnelle	Acc.		1								1		2
	Sous-total		1								1		2
Fraude sociale aux cotisations (travail au noir)	Acc.		3	5	1	1		5	1	1	1	1	3
	Tent.			1									
	Sous-total		3	6	1	1		5	1	1	1	1	3
Tourisme et hôtellerie	Acc.									1			
	Sous-total									1			
Travailleurs étrangers	Acc.	2	1	2	1								
	Sous-total	2	1	2	1								
Repos hebdomadaire obligatoire	Acc.											2	
	Sous-total											2	
Autres	Acc.	1	3	1									
	Sous-total	1	3	1									
	Total	6	8	10	2	1	3	5	1	2	2	3	5



Protection des revenus publics

		2000	2013	2014	2015	2016	2017	2018	2019	2020	2021	2022	2023
Douane et accises	Acc.									2			
	Sous-total									2			
Taxe de circulation / TMC	Acc.								1				
	Sous-total								1				
Fraude sociale aux allocations	Acc.										1		
	Sous-total										1		
Fraude TVA	Acc.						1						
	Sous-total						1						
Fraude fiscale - impôts sur le revenu	Acc.					2							1
	Sous-total					2							1
Fraude fiscale - politique agricole	Acc.							1					
	Sous-total							1					
Fraude autres revenus publics	Acc.									1			
	Sous-total									1			
Non spécifié	Acc.						1	2	1				1
	Sous-total						1	2	1				1
	Total					2	2	3	2	3	1		2

Législation économique

		2000	2013	2014	2015	2016	2017	2018	2019	2020	2021	2022	2023
Sociétés	Acc.	5	6	3	4	1	1			1	1		1
	Sous-total	5	6	3	4	1	1			1	1		1
Instruments financiers	Acc.							1					
	Sous-total							1					
Contrefaçon de droits de propriété intellectuelle	Acc.		1	1					1				
	Sous-total		1	1					1				
Délit d'initié	Acc.									1			
	Sous-total									1			
Autres	Acc.		2	4	2	3	3		1	1		2	1
	Sous-total		2	4	2	3	3		1	1		2	1
	Total	5	9	8	6	4	4	1	2	3	1	2	2



Pratiques commerciales

		2000	2013	2014	2015	2016	2017	2018	2019	2020	2021	2022	2023
Pratiques du marché et protection du consommateur	Acc.	6	1		1								
	Sous-total	6	1		1								
Registre de commerce	Acc.	2	2	6	3			2	3	1	1	3	1
	Sous-total	2	2	6	3			2	3	1	1	3	1
Autres	Acc.	1	5							2		1	
	Sous-total	1	5							2		1	
	Total	9	8	6	4			2	3	3	1	4	1

Code pénal militaire et milice

		2000	2013	2014	2015	2016	2017	2018	2019	2020	2021	2022	2023
Désertion	Acc.					1					1		
	Sous-total					1					1		
Code pénal militaire	Acc.	1					2						
	Sous-total	1					2						
	Total	1				1	2				1		



Autres lois spéciales

		2000	2013	2014	2015	2016	2017	2018	2019	2020	2021	2022	2023
Transport	Acc.	3	1		1	2			1			1	
	Sous-total	3	1		1	2			1			1	
Prévention: incendies, explosions, accidents	Acc.	1											
	Sous-total	1											
Combats de boxe	Acc.	1	2	1									
	Sous-total	1	2	1									
Dégradation involontaire câbles télécommunication	Acc.			5	2	4	8	8	2	6	6	2	3
	Sous-total			5	2	4	8	8	2	6	6	2	3
Infractions Loi police chemins de fer	Acc.			6	1	3	6	2	1		2		3
	Sous-total			6	1	3	6	2	1		2		3
Moyens de communications électroniques	Acc.												2
	Sous-total												2
Autres	Acc.	11	1			2			1	1	1	1	
	Sous-total	11	1			2			1	1	1	1	
	Total	16	4	12	4	11	14	10	5	7	9	4	8

STATISTIQUES POLICIERES DE CRIMINALITE

LIEU DE PERPETRATION: ZONE DE POLICE

Z GINGELOM/NIEUWERKERKEN/SINT-TRUIDEN

***ANNEXE III: DETAIL
FIGURES CRIMINELLES / PHENOMENES***



PZ GINGELOM/NIEUWERKERKEN/SINT-TRUIDEN

FC Vol moyen de transport

		2000	2013	2014	2015	2016	2017	2018	2019	2020	2021	2022	2023
Vol de voiture	Acc.	155	34	15	18	24	16	16	13	14	6	9	11
	Tent.	93	1	1		4	4			3	2		1
	Total	248	35	16	18	28	20	16	13	17	8	9	12
Vol de moto	Acc.	5	3	1	3	4	4	1	4	1	3	3	2
	Tent.	2			1								
	Total	7	3	1	4	4	4	1	4	1	3	3	2
Carjacking	Acc.	3	1							1			
	Tent.	2											
	Total	5	1							1			
Homejacking	Acc.					1							
	Tent.												
	Total					1							
Vol dans les garages	Acc.	10	6		2	3	2	1	1				
	Tent.												
	Total	10	6		2	3	2	1	1				
Vol de vélomoteur	Acc.	58	18	26	16	17	11	17	7	5	9	20	3
	Tent.	4			1	1	3	1			2		
	Total	62	18	26	17	18	14	18	7	5	11	20	3
Vol de vélo	Acc.	237	131	159	225	173	161	112	141	132	149	161	140
	Tent.	2	3	2			2	1	3	2	3	2	4
	Total	239	134	161	225	173	163	113	144	134	152	163	144



FC Cambriolage

		2000	2013	2014	2015	2016	2017	2018	2019	2020	2021	2022	2023
Cambriolage dans habitation	Acc.	190	167	189	221	179	160	134	107	71	73	66	68
	Tent.	131	102	84	121	94	89	124	60	47	45	56	48
	Total	321	269	273	342	273	249	258	167	118	118	122	116
Cambriolage ds entreprise ou commerce	Acc.	90	61	72	42	29	32	36	27	20	16	22	22
	Tent.	41	28	30	13	19	18	8	15	11	10	12	9
	Total	131	89	102	55	48	50	44	42	31	26	34	31
Cambriolage ds service public ou bâtiment administ	Acc.	37	22	23	22	21	15	20	13	15	15	10	5
	Tent.	7	13	16	12	4	7	17	5		9	3	7
	Total	44	35	39	34	25	22	37	18	15	24	13	12
Vol au béliier	Acc.	3			1			1					
	Total	3			1			1					
Cambriolage dans bâtiment (total)	Acc.	315	250	281	283	227	207	189	145	105	104	98	95
	Tent.	177	141	130	146	117	114	148	80	58	64	71	64
	Total	492	391	411	429	344	321	337	225	163	168	169	159

FC Vol autre

		2000	2013	2014	2015	2016	2017	2018	2019	2020	2021	2022	2023
Vol à main armée	Acc.	14	4	9	11	9	1	4	2	4	4	4	2
	Tent.	7		1		3	1		1				1
	Total	21	4	10	11	12	2	4	3	4	4	4	3
Vol avec violence sans arme	Acc.	37	20	27	26	29	27	25	13	24	14	18	23
	Tent.	18	8	8	17	16	13	18	14	5	3	9	7
	Total	55	28	35	43	45	40	43	27	29	17	27	30
Vol dans ou sur un véhicule	Acc.	233	105	128	119	91	65	61	66	60	63	50	28
	Tent.	48	12	9	18	14	11	12	16	11	7	12	5
	Total	281	117	137	137	105	76	73	82	71	70	62	33
Sacjacking dans une voiture	Acc.				1								
	Total				1								
Vol d'armes et explosifs	Acc.	16	7	10	6	7	5	8	4	4	4	7	5
	Tent.										1		
	Total	16	7	10	6	7	5	8	4	4	5	7	5



FC Vol autre

		2000	2013	2014	2015	2016	2017	2018	2019	2020	2021	2022	2023
Steaming	Tent.				1								
	Total				1								
Arrachage de sac à main	Acc.	8	5	2	4	2	2		1	2		3	
	Total	8	5	2	4	2	2		1	2		3	
Vol à l'arraché	Acc.	27	8	7	6	8	6	10	6	4	7	10	3
	Tent.	2		1	2	3	1						
	Total	29	8	8	8	11	7	10	6	4	7	10	3
Vol à la tire	Acc.	195	149	141	116	81	65	56	51	21	22	31	21
	Tent.		1		1		1			1			
	Total	195	150	141	117	81	66	56	51	22	22	31	21
Vol à l'étalage	Acc.	95	107	101	123	103	95	90	74	44	48	70	72
	Tent.	3	4	7	2	11	9	5	4	1	3	5	10
	Total	98	111	108	125	114	104	95	78	45	51	75	82
Vol par ruse	Acc.	25	10	13	11	13	8	3	4	3	3	4	6
	Tent.	3	4	4	2	6	4	2			1	1	
	Total	28	14	17	13	19	12	5	4	3	4	5	6
Vol de métaux	Acc.	3	19	10	8	9	3	14	11	6	10	15	6
	Tent.	1											
	Total	4	19	10	8	9	3	14	11	6	10	15	6
Vol sur les chantiers	Acc.	19	26	22	15	9	15	13	5	8	15	13	14
	Tent.	4	2	2	3	1	3		2	1	2		
	Total	23	28	24	18	10	18	13	7	9	17	13	14
Home-invasion	Acc.							1					
	Total							1					
Vol d'animaux	Acc.	10	10	9	6	10	8	5	8	3	1	3	1
	Total	10	10	9	6	10	8	5	8	3	1	3	1
Vol de cargaison	Acc.		1			2					1		
	Total		1			2					1		



Criminalité ICT

		2000	2013	2014	2015	2016	2017	2018	2019	2020	2021	2022	2023
Fraude de cartes de paiements	Acc.	3	22	5	6	10	8	10	7	16	15	12	7
	Tent.		3		4		3						1
	Total	3	25	5	10	10	11	10	7	16	15	12	8
Phishing	Acc.		7	5	2		4	6	11	14	10	6	2
	Tent.		7				2	1	1				
	Total		14	5	2		6	7	12	14	10	6	2
Ransomware	Acc.						2	2			1		1
	Tent.												
	Total						2	2			1		1
Shouldersurfing	Acc.											1	
	Tent.												
	Total											1	
Skimming	Acc.												1
	Tent.												
	Total												1

FC Autre

		2000	2013	2014	2015	2016	2017	2018	2019	2020	2021	2022	2023
Violence contre les métiers d'intérêt général	Acc.	2	7	9	10	12	7	10	8	11	16	21	15
	Tent.		1				1		1				1
	Total	2	8	9	10	12	8	10	9	11	16	21	16
Viol collectif	Acc.	1	1		1	1							2
	Tent.												
	Total	1	1		1	1							2
Graffiti	Acc.		2	15	5	8	8	13	17	4	8	10	9
	Tent.												
	Total		2	15	5	8	8	13	17	4	8	10	9
Dégradation de voiture	Acc.	166	178	221	197	184	174	180	177	163	116	139	146
	Tent.	1				1	1		1				
	Total	167	178	221	197	185	175	180	178	163	116	139	146
Rixe au couteau	Acc.	2	1			3	3	2	2	2	2	2	4
	Tent.					2						1	
	Total	2	1			5	3	2	2	2	2	3	4



PH Violence intrafamiliale (VIF)

		2000	2013	2014	2015	2016	2017	2018	2019	2020	2021	2022	2023
VIF: physique, dans le couple	Acc.	30	103	105	70	98	88	108	112	100	67	108	105
	Tent.					3						1	
	Total	30	103	105	70	101	88	108	112	100	67	109	105
VIF: physique, envers des descendants	Acc.		9	9	14	20	18	16	12	22	11	21	20
	Tent.			1		2				2	1		
	Total		9	10	14	22	18	16	12	24	12	21	20
VIF: physique, envers d'autres membres	Acc.	38	15	18	22	23	18	18	23	28	28	19	19
	Tent.	1			1	1							
	Total	39	15	18	23	24	18	18	23	28	28	19	19
VIF: sexuelle, dans le couple	Acc.							1		1		2	
	Tent.												
	Total							1		1		2	
VIF: sexuelle, envers des descendants	Acc.	5	1	7	4	1	1		2	3		1	
	Tent.												
	Total	5	1	7	4	1	1		2	3		1	
VIF: sexuelle, envers d'autres membres	Acc.			1					1				
	Tent.												
	Total			1					1				
VIF: psychique, dans le couple	Acc.	96	91	85	111	77	72	110	110	54	70	66	49
	Tent.												
	Total	96	91	85	111	77	72	110	110	54	70	66	49
VIF: psychique, envers des descendants	Acc.				3		2	1	3	1	2	7	3
	Tent.												
	Total				3		2	1	3	1	2	7	3
VIF: psychique, envers d'autres membres	Acc.	2	2		2	1	6	5	2		3	3	1
	Tent.												
	Total	2	2		2	1	6	5	2		3	3	1
VIF: économique, dans le couple	Acc.	1	1	3	5	4	2	11	9	8	6	4	4
	Tent.			1						1			
	Total	1	1	4	5	4	2	11	9	9	6	4	4
VIF: économique, envers des descendants	Acc.	1	1		1	3		1	1	1		1	2
	Tent.												
	Total	1	1		1	3		1	1	1		1	2
VIF: économique, envers d'autres membres	Acc.	27	12	14	5	12	9	12	14	16	7	11	10
	Tent.							1					
	Total	27	12	14	5	12	9	13	14	16	7	11	10



PH Hormones et dopage

		2000	2013	2014	2015	2016	2017	2018	2019	2020	2021	2022	2023
Dopage humain	Acc.				2	4	1	4	2	3	3	2	
	Total				2	4	1	4	2	3	3	2	
Engraissement illégal	Acc.			1			1	1					
	Total			1			1	1					

PH Drogues

		2000	2013	2014	2015	2016	2017	2018	2019	2020	2021	2022	2023
Vente de cocaïne	Acc.		3	7	6	8	8	5	8	9	7	7	11
	Total		3	7	6	8	8	5	8	9	7	7	11
Import-export de cocaïne	Acc.		1					1					
	Total		1					1					
Production de drogues synthétiques	Acc.		1		5					1	1		
	Total		1		5					1	1		
Import-export de drogues synthétiques	Acc.			3		2							
	Total			3		2							
Vente de drogues synthétiques	Acc.		10	22	12	15	12	7	14	15	8	13	15
	Total		10	22	12	15	12	7	14	15	8	13	15
Production de cannabis (culture)	Acc.		3	5		3	8	7	5	9	9	2	4
	Total		3	5		3	8	7	5	9	9	2	4
Vente de cannabis en grande quantité	Acc.									1		1	
	Total									1		1	
Import-export d'héroïne	Acc.		1		2	1	1				1		
	Total		1		2	1	1				1		
Vente-traffic d'héroïne	Acc.		4	13	7	13	6	11	4	5	4	4	7
	Total		4	13	7	13	6	11	4	5	4	4	7



PH Trafic d'armes

		2000	2013	2014	2015	2016	2017	2018	2019	2020	2021	2022	2023
Commerce et production d'arme à feu et mun.	Acc.	1	6	4	2	1	6	2	4	1	2	1	1
	Tent.			1									
	Total	1	6	5	2	1	6	2	4	1	2	1	1
Commerce et production d'arme non à feu	Acc.			1		3	3	1		1			
	Tent.												
	Total			1		3	3	1		1			

PH Traite des êtres humains

		2000	2013	2014	2015	2016	2017	2018	2019	2020	2021	2022	2023
TEH - exploitation économique	Acc.	3	1			3				1	1	1	1
	Tent.												
	Total	3	1			3				1	1	1	1
TEH - exploitation sexuelle	Acc.	15	7	5	4	9	7	8	1	5		1	2
	Tent.												
	Total	15	7	5	4	9	7	8	1	5		1	2

PH Violence dans l'espace public

		2000	2013	2014	2015	2016	2017	2018	2019	2020	2021	2022	2023
Violence physique (transport public)	Acc.	3	1	4	4	9	1	1	4	10	6	9	9
	Tent.												1
	Total	3	1	4	4	9	1	1	4	10	6	9	10
Violence physique (voie publique)	Acc.	86	67	87	83	111	85	103	73	70	70	84	93
	Tent.	1		3	3	1	3	1	2	1	1	1	1
	Total	87	67	90	86	112	88	104	75	71	71	85	94
Violence physique (autre endroit public)	Acc.	5	6	6	9	8	7	12	9	11	11	12	8
	Tent.					1	1				1		
	Total	5	6	6	9	9	8	12	9	11	12	12	8
Violence physique (endroit accessible au public)	Acc.	63	55	50	63	49	43	44	45	32	54	70	45
	Tent.				1	1					1		1
	Total	63	55	50	64	50	43	44	45	32	55	70	46
Violence sexuelle (transport public)	Acc.	1		1		2			1	3	3	2	1
	Tent.												
	Total	1		1		2			1	3	3	2	1



PH Violence dans l'espace public

		2000	2013	2014	2015	2016	2017	2018	2019	2020	2021	2022	2023
Violence sexuelle (voie publique)	Acc.	4	4	9	16	11	3	12	8	3	12	11	8
	Tent.							1					
	Total	4	4	9	16	11	3	13	8	3	12	11	8
Violence sexuelle (autre endroit public)	Acc.		3	2	3	1	2		2	3	6	3	
	Tent.											1	
	Total		3	2	3	1	2		2	3	6	4	
Violence sexuelle (endroit accessible au public)	Acc.	5	9	11	11	14	7	6	6	4	12	5	11
	Tent.		1				1						
	Total	5	10	11	11	14	8	6	6	4	12	5	11
Violence psychique (transport public)	Acc.	4	3	3	3	5		2	1	2	6	11	6
	Tent.												
	Total	4	3	3	3	5		2	1	2	6	11	6
Violence psychique (voie publique)	Acc.	58	40	57	59	65	60	66	58	50	62	47	63
	Tent.												
	Total	58	40	57	59	65	60	66	58	50	62	47	63
Violence psychique (autre endroit public)	Acc.	7	13	5	6	9	6	6	8	12	8	5	6
	Tent.												
	Total	7	13	5	6	9	6	6	8	12	8	5	6
Violence psychique (endroit accessible au public)	Acc.	70	34	51	44	27	35	40	28	33	45	44	51
	Tent.												
	Total	70	34	51	44	27	35	40	28	33	45	44	51
Vol à main armée (transport public)	Acc.					1							
	Tent.												
	Total					1							
Vol à main armée (voie publique)	Acc.	4	1	2	4	2			1	1	1	1	1
	Tent.												1
	Total	4	1	2	4	2			1	1	1	1	2
Vol à main armée (autre endroit public)	Acc.	1											
	Tent.												
	Total	1											
Vol à main armée (endroit accessible au public)	Acc.	6	1	4	2	4		2		1	2	2	
	Tent.	3		1		3	1						
	Total	9	1	5	2	7	1	2		1	2	2	
Vol avec violence sans arme (transport public)	Acc.		1										1
	Tent.												1
	Total		1										2



PH Violence dans l'espace public

		2000	2013	2014	2015	2016	2017	2018	2019	2020	2021	2022	2023
Vol avec violence sans arme (voie publique)	Acc.	13	11	13	10	16	11	9	5	3	3	4	5
	Tent.	2	2		4	5	1	1	1	1		1	
	Total	15	13	13	14	21	12	10	6	4	3	5	5
Vol avec violence sans arme (autre endroit public)	Acc.	1			1	1		1			1	1	1
	Tent.			1									
	Total	1		1	1	1		1			1	1	1
Vol avec violence sans arme (endr. acces. au pub.)	Acc.	9	5	6	4	4	5	4	4	7	3	6	4
	Tent.	6	4	2	3	1	1		2			2	1
	Total	15	9	8	7	5	6	4	6	7	3	8	5

PH Autre

		2000	2013	2014	2015	2016	2017	2018	2019	2020	2021	2022	2023
Faux policiers	Acc.		1					1					
	Total		1					1					
Terrorisme, extrémisme et radicalisme	Acc.				1	3	1						1
	Total				1	3	1						1
Cyberharcèlement	Acc.	12	8	9	10	9	13	8	8	17	14	9	16
	Total	12	8	9	10	9	13	8	8	17	14	9	16
Fraude à l'identité	Acc.	32	24	24	18	18	24	18	21	41	38	55	40
	Tent.	1						1		3			1
	Total	33	24	24	18	18	24	19	21	44	38	55	41

STATISTIQUES POLICIERES DE CRIMINALITE

LIEU DE PERPETRATION: ZONE DE POLICE

Z GINGELOM/NIEUWERKERKEN/SINT-TRUIDEN

***ANNEXE IV: FAITS ENREGISTRES
NON CRIMINELS***



PZ GINGELOM/NIEUWERKERKEN/SINT-TRUIDEN

Faits non criminels

Maladies / Décès / Disparition

	2000	2013	2014	2015	2016	2017	2018	2019	2020	2021	2022	2023
Suicide	18	17	40	24	18	16	7	19	11	18	12	10
Personne malade	6	83	69	59	70	98	91	125	116	113	107	106
Décès suspect	2	4	7	7	14	10	8	14	18	16	13	22
Décès naturel	6	10	17	12	5	8	8	12	6	6	8	5
Disparition (personne disparue)	136	182	187	222	189	253	149	163	125	137	159	164
Accident (sauf roulage)	3	11	17	19	10	9	3	13	2	6	6	7
Cadavre non identifié						1						
Sécurité des travailleurs (accident du travail)												1
Autres	2											
Total	173	307	337	343	306	395	266	346	278	296	305	315

Appels

	2000	2013	2014	2015	2016	2017	2018	2019	2020	2021	2022	2023
Alarme	2											
Appels	7			4	1	4	2	2	3	3	2	2
Total	9			4	1	4	2	2	3	3	2	2

Problèmes sociaux

	2000	2013	2014	2015	2016	2017	2018	2019	2020	2021	2022	2023
Différends familiaux	68	17	16	5	15	86	213	255	290	274	283	249
Différend (pas de coups)	16	4	1	2	2	10	9	7	6	17	9	7
Affaire civile	35	10	17	11	10	5	2	2	1	2	2	2
Protection de la jeunesse	17	2	13	51	52	42	29	39	12	53	41	57
Autres	19	2	1	2	3	2	1	3	8	5	7	9
Total	155	35	48	71	82	145	254	306	317	351	342	324

Catastrophes

2000	2013	2014	2015	2016	2017	2018	2019	2020	2021	2022	2023
------	------	------	------	------	------	------	------	------	------	------	------



Catastrophes

	2000	2013	2014	2015	2016	2017	2018	2019	2020	2021	2022	2023
Fuite de gaz	1											
Eboulement						1						
Dégâts tempête	2	1		1	3	4		2	1	2		
Dégâts eau		1			1							
Autres	3		1									
Total	6	2	1	1	4	5		2	1	2		

Ordre public

	2000	2013	2014	2015	2016	2017	2018	2019	2020	2021	2022	2023
Troubles	11	9	2	7	5	6	9	7	5	2	5	
Autres	5		2	2	4		2	1		1		
Total	16	9	4	9	9	6	11	8	5	3	5	

Agissements suspects

	2000	2013	2014	2015	2016	2017	2018	2019	2020	2021	2022	2023
	13	23	13	22	8	13	8	11	5	7	2	
Total	13	23	13	22	8	13	8	11	5	7	2	

Objets trouvés

	2000	2013	2014	2015	2016	2017	2018	2019	2020	2021	2022	2023
	85	12	8	3	3	4	3	4	9	6	3	1
Total	85	12	8	3	3	4	3	4	9	6	3	1

Objets perdus

	2000	2013	2014	2015	2016	2017	2018	2019	2020	2021	2022	2023
	102	1.477	1.499	1.619	1.064	910	960	1.084	1.009	1.062	1.106	1.107
Total	102	1.477	1.499	1.619	1.064	910	960	1.084	1.009	1.062	1.106	1.107

Autres non-infractions

	2000	2013	2014	2015	2016	2017	2018	2019	2020	2021	2022	2023
Ordonnance de capture	3	3	4	4	9	3	1	2	2		2	1
Réhabilitation	1		1									



Autres non-infractions

	2000	2013	2014	2015	2016	2017	2018	2019	2020	2021	2022	2023
Non-respect des conditions		24	39	38	60	23	3	3	2	3	4	4
Procès-verbal d'information	112	82	76	35	36	25	24	9	12	12	16	8
Notification		52	42	32	24	34	41	50	32	70	62	49
Dégradation involontaire câbles (non-télécom)		5	6	2	5	3	6	3		5	2	1
Comportement lié à une radicalisation violente				1	3	1						
Demande signalement surveillance électronique											20	38
Fonction de contrôle armes		1	1	3	5	8				2	7	6
Non spécifié				1								
Autres non infractions	28											
Total	144	167	169	116	142	97	75	67	48	92	113	107