

STATISTIQUES POLICIERES DE CRIMINALITE

LIEU DE PERPETRATION: ZONE DE POLICE

PZ BERINGEN/HAM/TESSENDERLO

2000 - 2023

Police fédérale - DGRIDRIIBIPOL

STATISTIQUES POLICIERES DE CRIMINALITE

LIEU DE PERPETRATION: ZONE DE POLICE

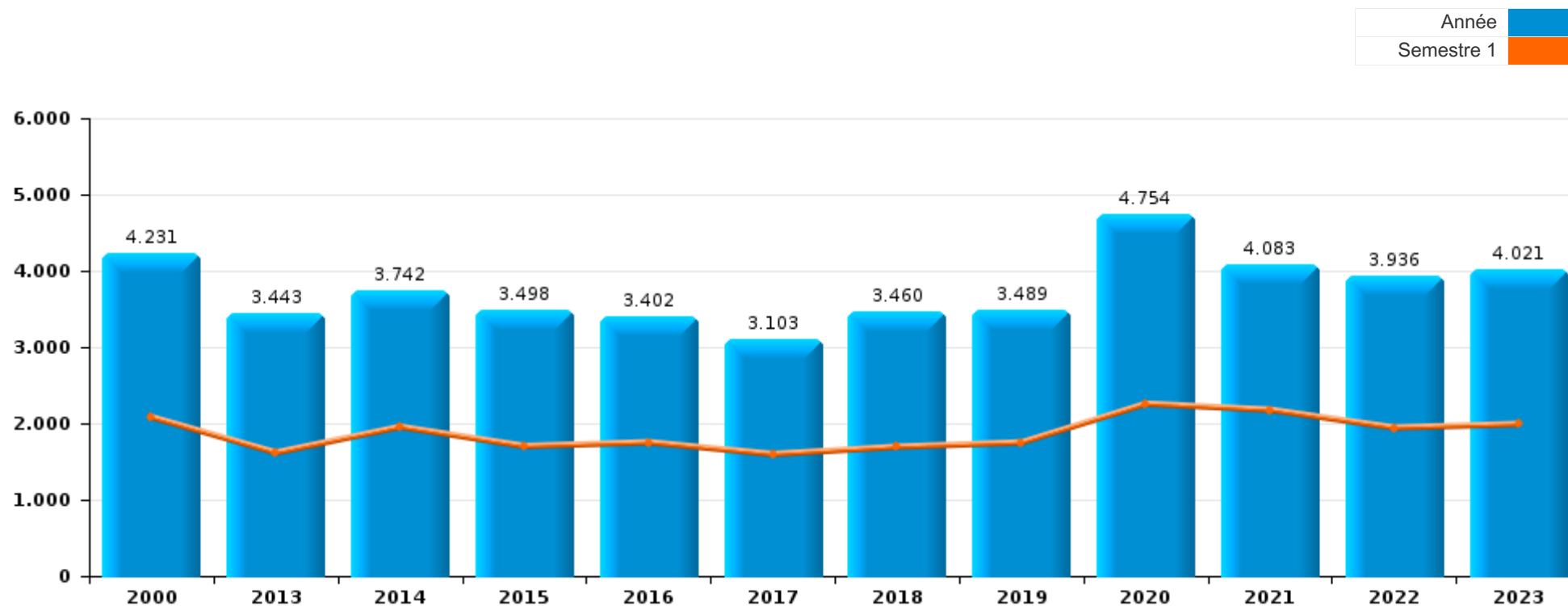
PZ BERINGEN/HAM/TESSENDERLO

PARTIE I : INFRACTIONS JUDICIAIRES



PZ BERINGEN/HAM/TESSENDERLO

	2000	2013	2014	2015	2016	2017	2018	2019	2020	2021	2022	2023
Nombre total des délits	4.231	3.443	3.742	3.498	3.402	3.103	3.460	3.489	4.754	4.083	3.936	4.021



FPF/DGR/DRI/BIPOL - Statistiques policières de criminalité (date de clôture: 19/04/2024)
 Les données pour les années 2001 jusqu'à 2012 ne sont plus publiées mais restent disponibles sur demande auprès du service BIPOL.



PZ BERINGEN/HAM/TESSENDERLO

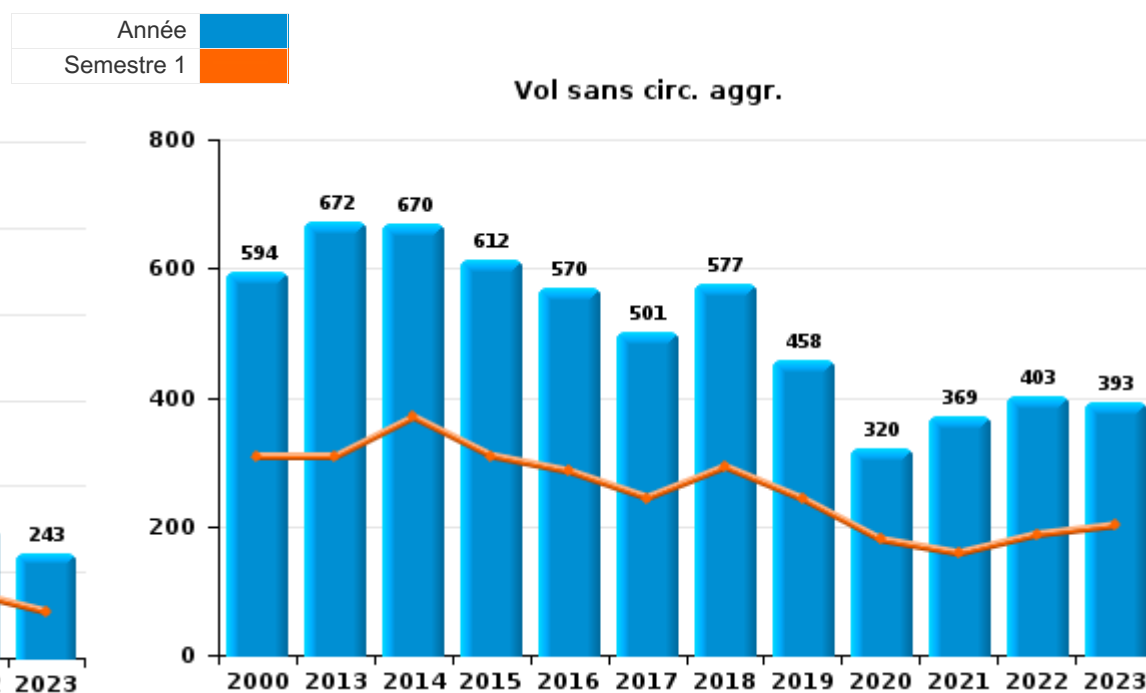
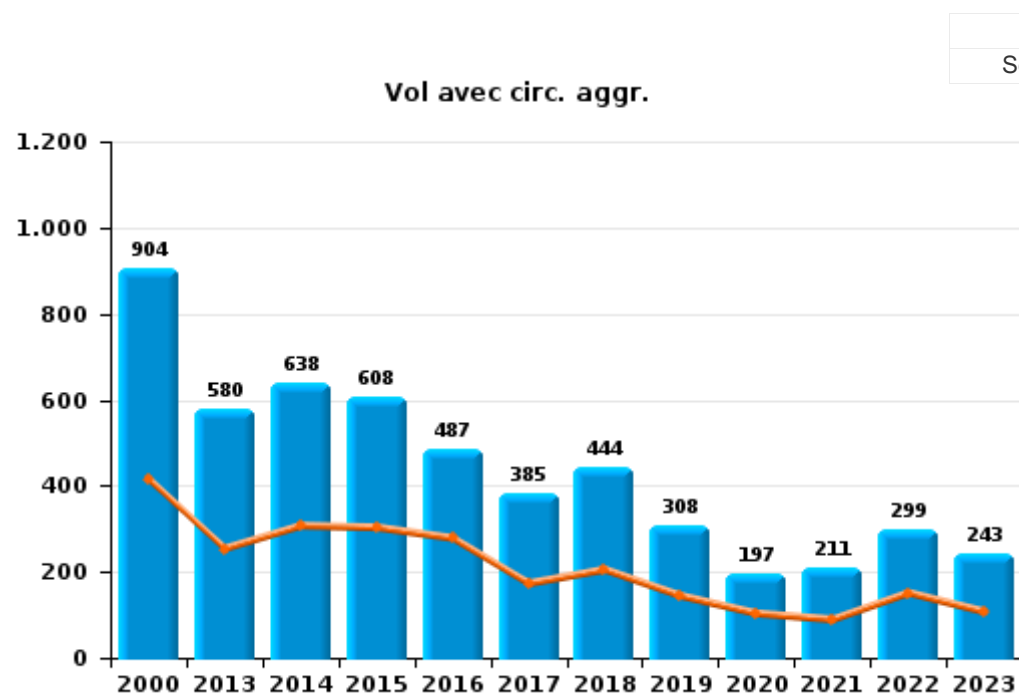
	2000	2013	2014	2015	2016	2017	2018	2019	2020	2021	2022	2023
Vol et extorsion	1.948	1.259	1.318	1.226	1.069	891	1.036	778	531	592	727	663
Dégradation de la propriété	528	411	397	409	401	388	373	375	265	291	338	375
Drogues	123	299	391	348	347	299	322	400	432	461	527	477
Infr. contre l'intégrité physique	268	362	343	310	368	308	446	396	336	336	362	432
Fraude	271	134	184	132	190	164	224	307	495	384	372	394
Criminalité informatique		43	43	65	63	49	91	176	355	534	532	536
Infr. contre la sécurité publique	217	130	154	121	133	116	145	144	134	137	126	133
Santé publique	6		4		2	7	1	3	1.064	361	4	1
Registre de population	57	135	122	124	95	130	127	122	127	121	121	132
Armes et explosifs	48	87	173	145	119	136	86	161	160	104	85	78
Infr. contre autres valeurs morales et sentiments	93	106	111	90	91	115	100	98	126	139	144	147
Infr. contre la famille	150	71	123	110	107	98	53	54	90	100	88	74
Protection de la jeunesse	7	102	101	84	79	61	67	57	70	77	72	127
Infr. contre les moeurs	46	77	50	61	33	80	68	100	109	111	57	84
Infr. contre la foi publique	81	52	50	74	70	58	57	63	77	52	57	56
Environnement	154	43	34	44	49	42	51	39	39	57	37	65
Législation sur les étrangers	59	36	33	29	39	34	76	55	68	37	53	51
Ivresse et alcool	8	33	33	36	37	36	30	41	63	54	61	48
Infr. contre l'autorité publique	13	17	23	22	41	36	41	34	68	40	40	26
Code pénal social		6	5	8	14	7	9	10	34	32	29	19
Protection de la personne	34	9	9	11	13	11	11	9	19	7	17	8
Pratiques commerciales	7	1		1			1	2	41	25	35	33
Autres lois spéciales	21	3	4	13	16	8	11	5	8	6	16	25
Infr. contre la liberté individuelle	7	8	9	14	11	10	10	7	7	3	10	10
Travail	5	6	12	4	2	5	3	10	19	6	5	7
Hormones et dopage	3	5	4	8	9	4	11	4	5	2	1	4
Contravention Code pénal	54					1		1				
Protection des revenus publics	8	2	1	1		1		2	2	10	8	10
Carte d'identité	9	2	4	2	1	4	2	13	4	3		
Législation économique	2	1	5	3		1	1	10	3	1	2	3
Loi du football						1	3	6			3	1
Exercice illégal de l'autorité publique	1	1	1		1		1	1			1	
Infr. contre la Sécurité de l'Etat				3	2		1				1	
Infr. relative au statut juridique de l'enfant	1	2				2			1			1
Marchand de sommeil							1	2			4	
Traite des êtres humains			1				1	1	2		1	
Code pénal militaire et milice								2				1
Législation sur les élections	2											
Autres infractions Code pénal								1				
Sous-total	4.231	3.443	3.742	3.498	3.402	3.103	3.460	3.489	4.754	4.083	3.936	4.021
Contravention règlement policier local	21	95	84	45	12	9	29	77	216	100	186	163
Sous-total	21	95	84	45	12	9	29	77	216	100	186	163
Total	4.252	3.538	3.826	3.543	3.414	3.112	3.489	3.566	4.970	4.183	4.122	4.184



I.1. Catégorie des infractions : Vol et extorsion (top 5 des infractions au niveau national 2023)

PZ BERINGEN/HAM/TESSENDERLO

	2000	2013	2014	2015	2016	2017	2018	2019	2020	2021	2022	2023
Vol sans circ. agr.	594	672	670	612	570	501	577	458	320	369	403	393
Vol avec circ. agr.	904	580	638	608	487	385	444	308	197	211	299	243
Vol non spécifié	442		2	2	1		3	1				
Extorsion	6	7	8	4	11	5	12	11	14	12	25	27
Autres	2											
Total	1.948	1.259	1.318	1.226	1.069	891	1.036	778	531	592	727	663





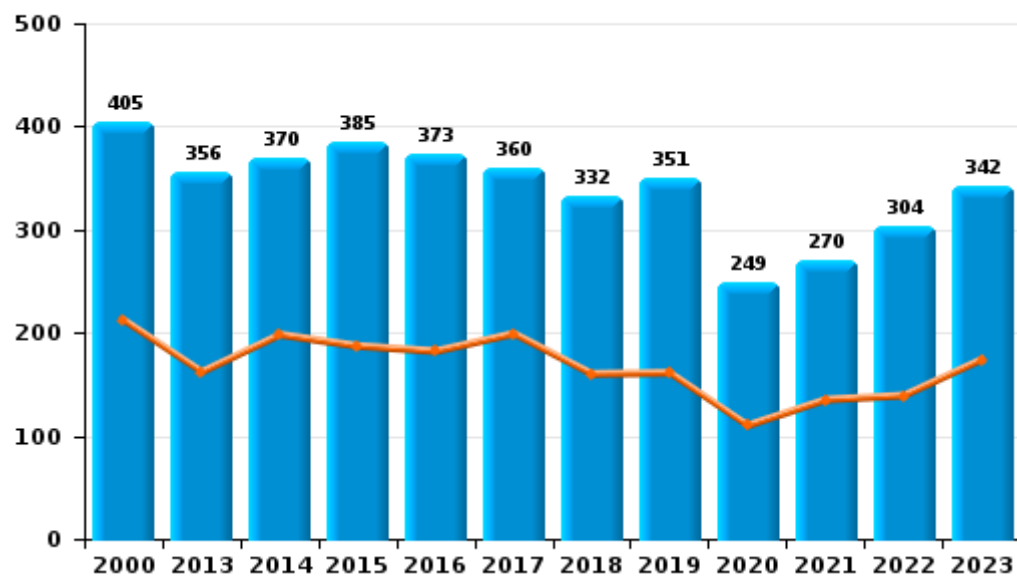
I.2. Catégorie des infractions : Dégradation de la propriété (top 5 des infractions au niveau national 2023)

PZ BERINGEN/HAM/TESSENDERLO

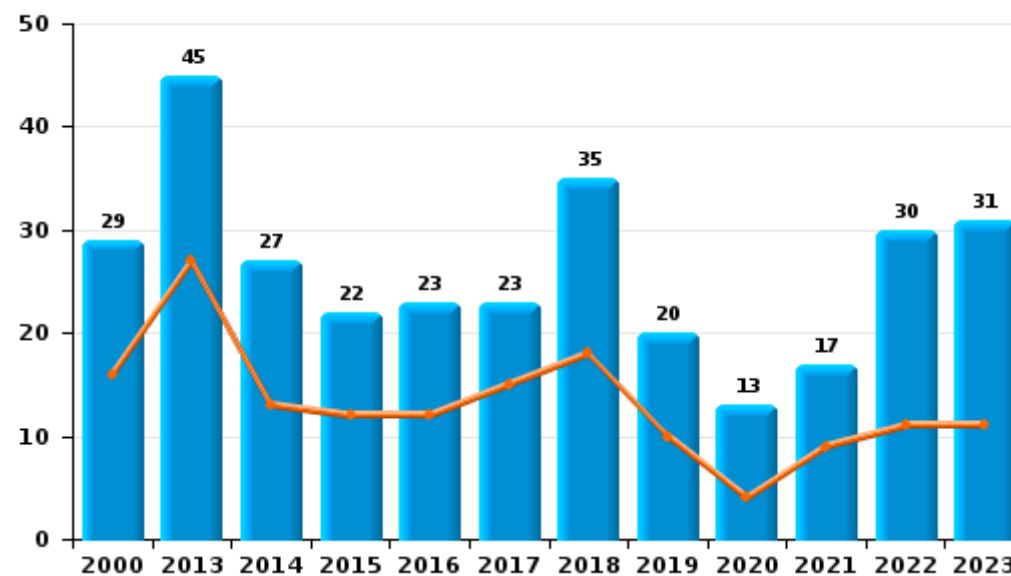
	2000	2013	2014	2015	2016	2017	2018	2019	2020	2021	2022	2023
Vandalisme	405	356	370	385	373	360	332	351	249	270	304	342
Incendie volontaire	12	28	15	16	17	16	30	18	9	13	22	27
Destruction, dénaturation, dégradation	92	8		1	5	2	6	4	3	4	4	1
Incendie involontaire	17	17	12	6	6	7	5	2	4	4	8	4
Destruction par explosion volontaire	2	2		1		3						1
Total	528	411	397	409	401	388	373	375	265	291	338	375



Vandalisme



Incendie

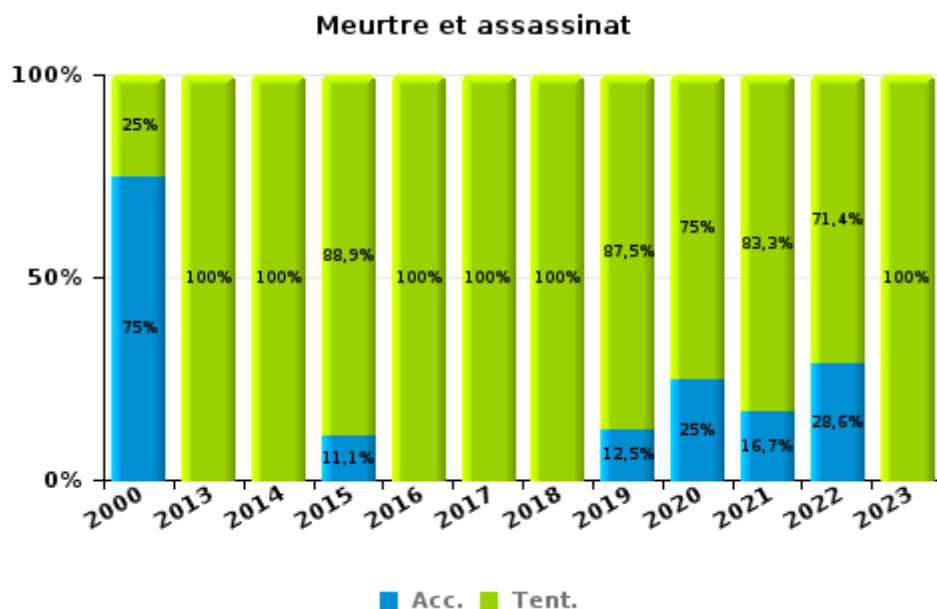
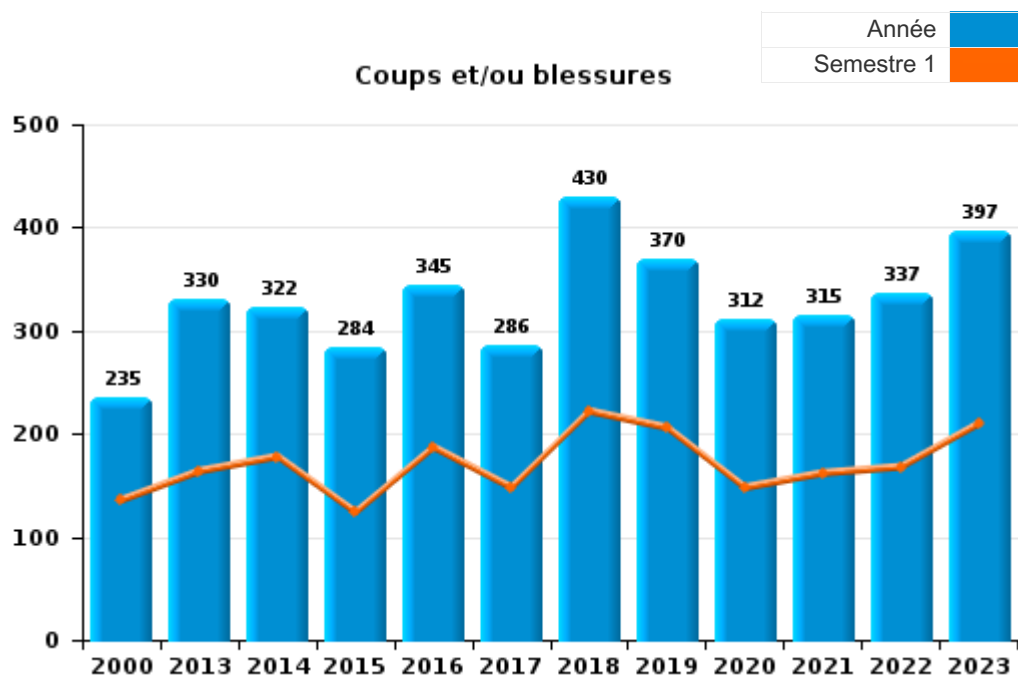




I.3. Catégorie des infractions : Infr. contre l'intégrité physique (top 5 des infractions au niveau national 2023)

PZ BERINGEN/HAM/TESSENDERLO

	2000	2013	2014	2015	2016	2017	2018	2019	2020	2021	2022	2023
Coups et/ou blessures	235	330	322	284	345	286	430	370	312	315	337	397
Autres	29	31	16	17	16	20	12	18	16	15	18	27
Meurtre et assassinat	4	1	5	9	7	2	4	8	8	6	7	8
Total	268	362	343	310	368	308	446	396	336	336	362	432

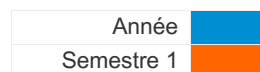




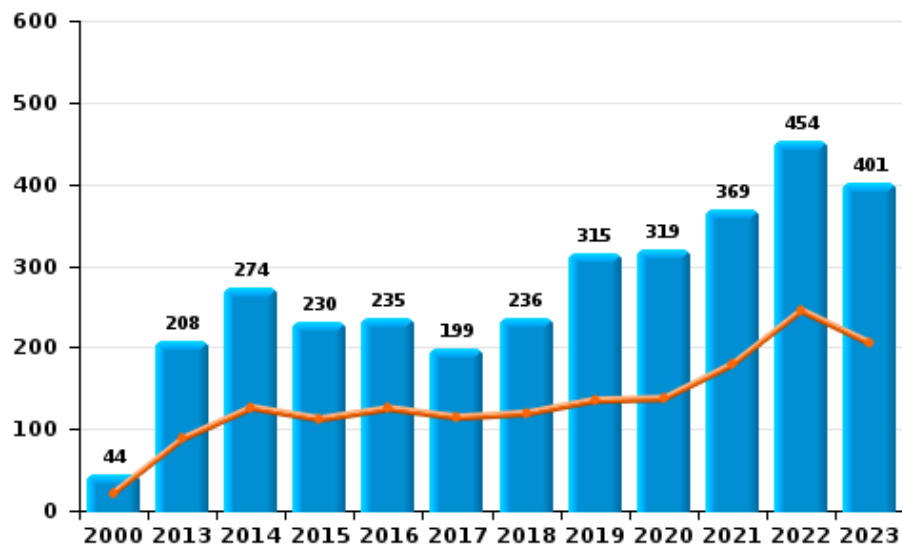
I.4. Catégorie des infractions : Drogues (top 5 des infractions au niveau national 2023)

PZ BERINGEN/HAM/TESSENDERLO

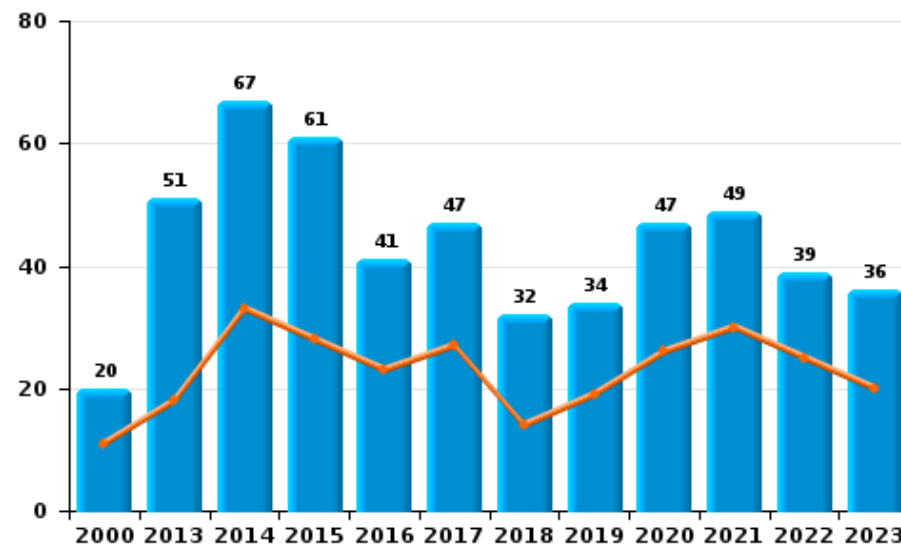
	2000	2013	2014	2015	2016	2017	2018	2019	2020	2021	2022	2023
Détention	44	208	274	230	235	199	236	315	319	369	454	401
Commerce	20	51	67	61	41	47	32	34	47	49	39	36
Importation et exportation	5	17	26	24	36	27	23	24	29	12	13	8
Fabrication	4	16	13	22	27	16	16	12	19	18	10	15
Usage	48	3	8	10	6	6	13	11	15	12	10	15
Autres	2	4	3	1	2	4	2	4	3	1	1	2
Total	123	299	391	348	347	299	322	400	432	461	527	477



Détention



Commerce





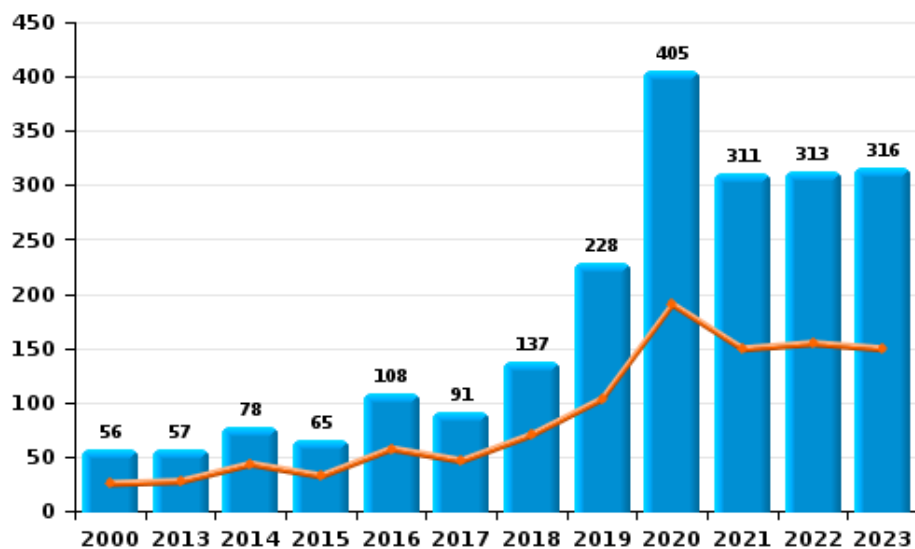
I.5. Catégorie des infractions : Fraude (top 5 des infractions au niveau national 2023)

PZ BERINGEN/HAM/TESSENDERLO

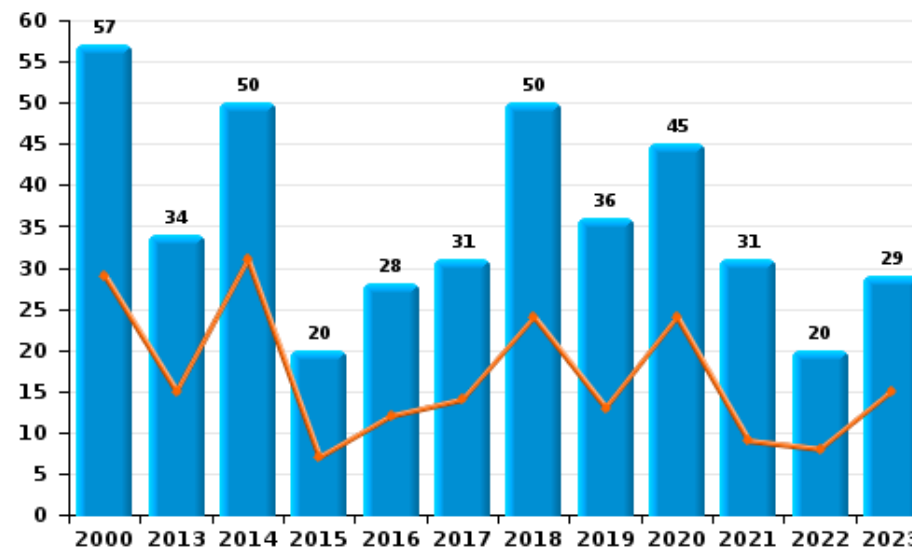
	2000	2013	2014	2015	2016	2017	2018	2019	2020	2021	2022	2023
Abus de confiance et infr. apparentées	57	34	50	20	28	31	50	36	45	31	20	29
Détournement et destruction frauduleuse	27	8	17	20	20	17	13	18	20	10	9	11
Escroquerie	56	57	78	65	108	91	137	228	405	311	313	316
Fraudes: Autres	20	13	9	7	13	12	8	13	16	22	20	21
Grivèlerie	92	1		2	5	2	5	4	3	2	5	8
Infr. liées à l'insolvabilité		16	22	15	10	5	2	8	2	1	2	3
Recel	19	5	8	3	6	6	9		4	7	3	6
Total	271	134	184	132	190	164	224	307	495	384	372	394



Escroquerie



Abus de confiance et infr. apparentée



STATISTIQUES POLICIERES DE CRIMINALITE

LIEU DE PERPETRATION: ZONE DE POLICE

PZ BERINGEN/HAM/TESSENDERLO

PARTIE II : FIGURES CRIMINELLES / PHENOMENES



PZ BERINGEN/HAM/TESSENDERLO

FC Vol moyen de transport

	2000	2013	2014	2015	2016	2017	2018	2019	2020	2021	2022	2023
Vol de voiture	131	21	27	32	26	12	23	16	11	9	11	11
Vol de moto	3	7	7	7	6	3	3	4	3	2	2	
Carjacking	2								1		1	1
Homejacking	2				1							1
Vol dans les garages	25		2	2	1		1					
Vol de vélomoteur	43	15	8	14	8	7	7	12	7	11	5	5
Vol de vélo	186	142	171	131	133	130	160	120	73	102	127	101

FC Cambriolage

	2000	2013	2014	2015	2016	2017	2018	2019	2020	2021	2022	2023
Cambriolage dans habitation	610	281	332	340	268	189	203	112	74	90	170	143
Cambriolage ds entreprise ou commerce	177	83	75	76	40	62	59	48	29	25	35	26
Cambriolage ds service public ou bâtiment administ	37	36	39	34	16	18	25	14	11	16	16	9
Vol au bélier	1	1	1	2			1					1
Cambriolage dans bâtiment (total)	820	398	443	450	320	268	287	174	114	131	221	178



FC Vol autre

	2000	2013	2014	2015	2016	2017	2018	2019	2020	2021	2022	2023
Vol à main armée	23	9	10	9	6	3	10	2	2	5	5	1
Vol avec violence sans arme	45	18	14	18	28	17	20	26	13	15	25	27
Vol dans ou sur un véhicule	271	140	142	87	64	82	89	96	43	44	55	27
Vol d'armes et explosifs	9	7	8	7	5	2	5	5	2	1	2	4
Steaming				1			2					
Arrachage de sac à main	2	1	1	1								
Vol à l'arraché	2	4	2	1	5	7	4	7		3	3	1
Vol à la tire	33	48	50	34	29	11	14	14	10	13	11	7
Vol à l'étalage	38	71	64	59	93	68	83	70	54	40	73	76
Vol par ruse	28	62	39	22	27	15	18	11	8	8	11	10
Vol de métaux	6	17	15	13	6	4	19	9	9	10	10	13
Vol sur les chantiers	26	25	25	29	38	26	38	23	20	10	9	20
Home-invasion					2			1				
Vol d'animaux	3	5	8	4	9	2	3	1	2	1	2	2
Vol de cargaison		14	2	9	4	18	16	16	20	5	3	2

Criminalité ICT

	2000	2013	2014	2015	2016	2017	2018	2019	2020	2021	2022	2023
Fraude de cartes de paiements	6	19	11	24	37	16	16	16	21	16	7	13
Phishing		3	5		1	10	31	87	177	178	174	151
Ransomware							1	1	1	2	1	3
Shouldersurfing					3	3	1	2	2		1	
Skimming		6	4	10	21	4	5	7	4	2		1



FC Autre

	2000	2013	2014	2015	2016	2017	2018	2019	2020	2021	2022	2023
Violence contre les métiers d'intérêt général	3	10	8	6	17	12	12	12	20	13	12	11
Viol collectif	1	5				3	2		2		1	
Graffiti	1	15	2	9	6	18	6	14	14	13	16	5
Dégradation de voiture	64	149	133	166	135	172	145	133	90	101	98	137
Rixe au couteau	1	5	8	6	5	2	1	3	7	1	8	5

PH Violence intrafamiliale (VIF)

	2000	2013	2014	2015	2016	2017	2018	2019	2020	2021	2022	2023
VIF: physique, dans le couple	40	114	119	88	146	111	158	151	140	132	149	136
VIF: physique, envers des descendants	4	24	31	22	31	33	59	36	43	45	41	54
VIF: physique, envers d'autres membres	43	16	20	40	30	35	67	60	30	35	32	42
VIF: sexuelle, dans le couple		1	1	1	2	4		1	1			3
VIF: sexuelle, envers des descendants	3	6	2	2	3	7	1	2	3	1		3
VIF: sexuelle, envers d'autres membres	3		1									
VIF: psychique, dans le couple	135	77	138	124	118	121	75	68	116	128	112	96
VIF: psychique, envers des descendants	1	2	1	4	20	31	15	25	26	34	23	37
VIF: psychique, envers d'autres membres		2	4	5	9	17	14	7	8	10	8	14
VIF: économique, dans le couple	2	5	8	6	12	13	14	15	8	8	10	11
VIF: économique, envers des descendants	2	3	4	1	3		3	5	1	2	3	3
VIF: économique, envers d'autres membres	23	12	8	10	11	20	18	15	11	7	8	8



PH Hormones et dopage

	2000	2013	2014	2015	2016	2017	2018	2019	2020	2021	2022	2023
Dopage humain	3	5	4	11	8	5	9	4	6	3	1	4
Engraissement illégal		3	1	2	1	1	1		2	1		

PH Drogues

	2000	2013	2014	2015	2016	2017	2018	2019	2020	2021	2022	2023
Vente de cocaïne		6	14	6	6	6	2	4	8	12	11	12
Import-export de cocaïne		3	1			2	1			1		2
Production de drogues synthétiques		2	1	7	6	2	2	1	2			2
Import-export de drogues synthétiques		1	4	1	1	4	1	3	2	1	1	2
Vente de drogues synthétiques	2	18	19	29	23	17	14	12	18	15	11	18
Production de cannabis (culture)	1	9	8	11	11	8	6	8	12	10	2	6
Vente de cannabis en grande quantité				1		1					1	1
Vente-traffic d'héroïne			3			5	1				1	1

PH Trafic d'armes

	2000	2013	2014	2015	2016	2017	2018	2019	2020	2021	2022	2023
Commerce et production d'arme à feu et mun.	2	1	2	4	1	2	2		2		2	
Commerce et production d'arme non à feu		1	1	1			3		1			1

PH Traite des êtres humains

	2000	2013	2014	2015	2016	2017	2018	2019	2020	2021	2022	2023
TEH - exploitation économique	1		1				1	1	1			
TEH - exploitation sexuelle	1						1		1	7	3	6



PH Violence dans l'espace public

	2000	2013	2014	2015	2016	2017	2018	2019	2020	2021	2022	2023
Violence physique (transport public)		4	4	2	3	4	4	3	5	1	2	3
Violence physique (voie publique)	52	65	65	67	89	56	80	85	78	65	65	62
Violence physique (autre endroit public)	11	6	8	8	6	3	5	5	5	7	12	7
Violence physique (endroit accessible au public)	47	41	43	41	40	35	59	54	30	36	35	44
Violence sexuelle (transport public)	1			1		1	1	2	1			
Violence sexuelle (voie publique)	8	7	10	7	2	13	6	4	9	5	5	2
Violence sexuelle (autre endroit public)	4	7	5	5	1		1	3	4	3	1	3
Violence sexuelle (endroit accessible au public)	5	9		12	5	1	5	24	22	22	6	12
Violence psychique (transport public)	2	1	3		1	7		7	2	4	1	2
Violence psychique (voie publique)	75	44	49	26	33	42	48	47	69	48	50	45
Violence psychique (autre endroit public)	10	5	6	4	3	5	5	7	7	5	4	3
Violence psychique (endroit accessible au public)	43	21	30	23	26	25	27	22	28	16	20	18
Vol à main armée (transport public)						1						
Vol à main armée (voie publique)	7	1	1	3	1	1	2		1	1	1	
Vol à main armée (autre endroit public)	1											
Vol à main armée (endroit accessible au public)	10	5	5	5	3	1	4	2	1	1	3	
Vol avec violence sans arme (transport public)	1		1			1					1	1
Vol avec violence sans arme (voie publique)	20	5	1	5	9	6	6	8	3	4	5	3
Vol avec violence sans arme (autre endroit public)	2			1					1		1	1
Vol avec violence sans arme (endr. acces. au pub.)	8	6	2	4	11	4	6	7	2	2	4	1



PH Autre

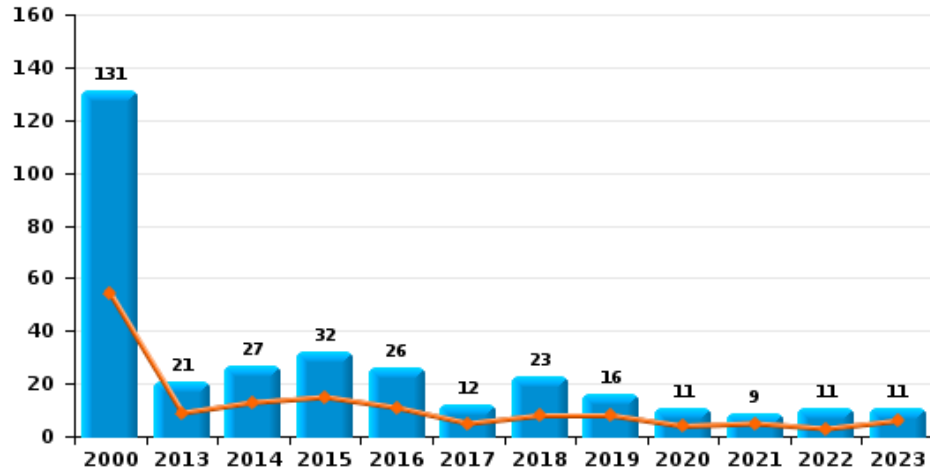
	2000	2013	2014	2015	2016	2017	2018	2019	2020	2021	2022	2023
Faux policiers		1		1		2	2	2		2	2	
Terrorisme, extrémisme et radicalisme		1	1	4	5	1	3			1	2	
Cyberharcèlement	17	26	47	45	31	45	51	37	44	70	71	70
Fraude à l'identité	14	25	43	39	34	34	36	53	70	67	51	60



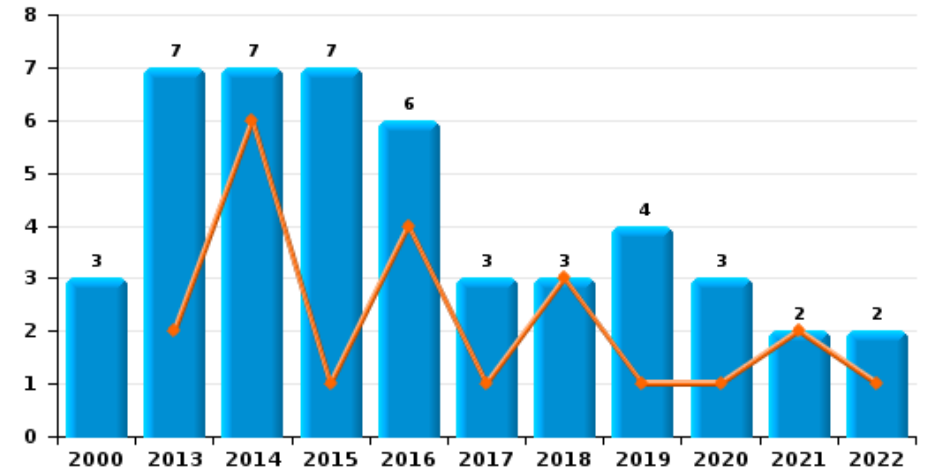
PZ BERINGEN/HAM/TESSENDERLO

Année	■
Semestre 1	■

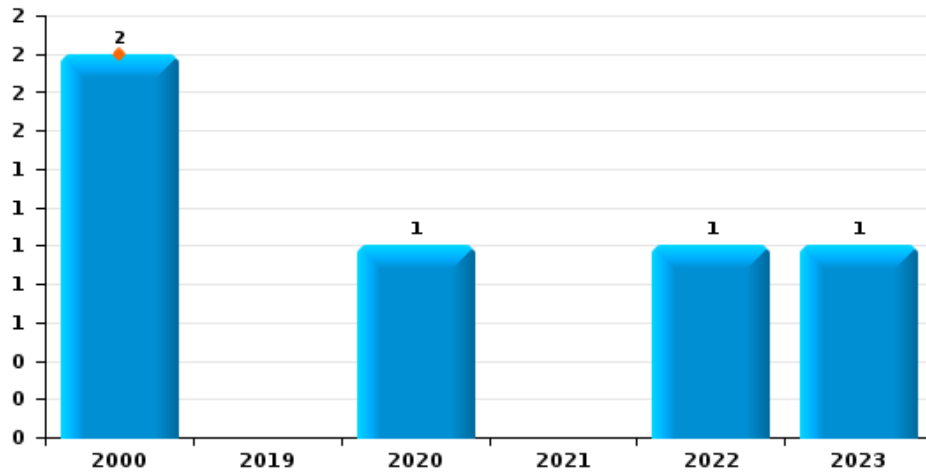
Vol de voiture



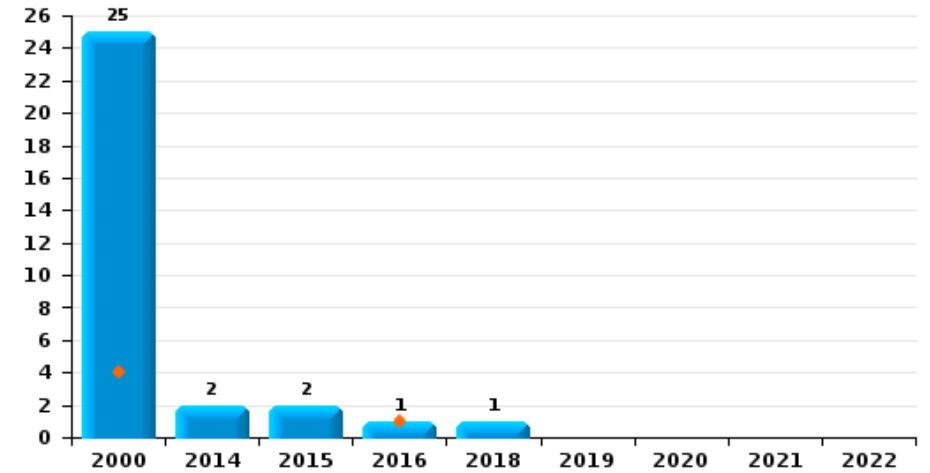
Vol de moto



Carjacking



Vol dans les garages

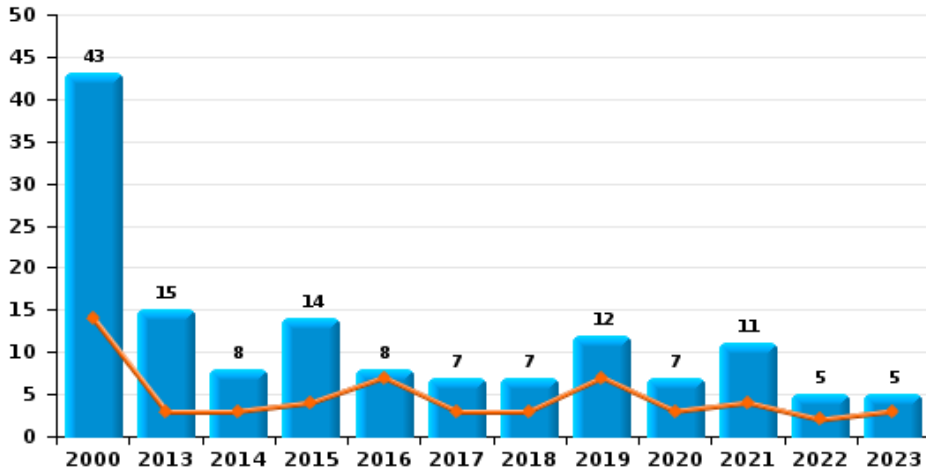




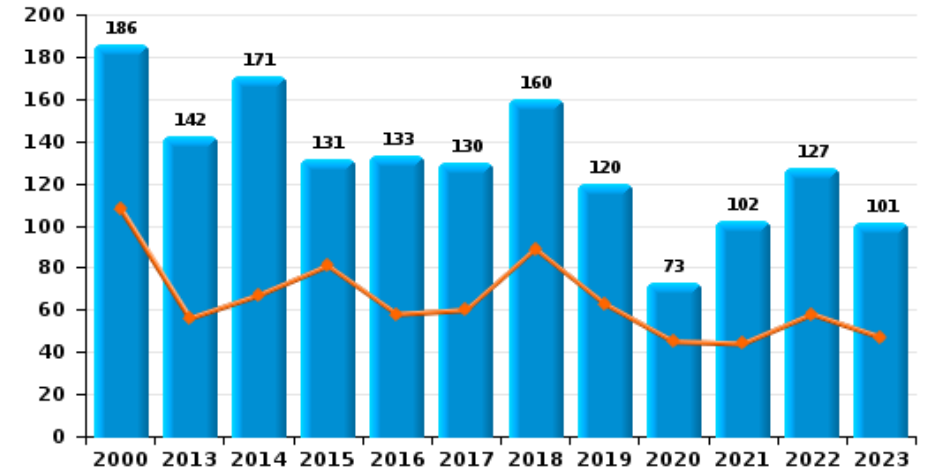
PZ BERINGEN/HAM/TESSENDERLO

Année	■
Semestre 1	■

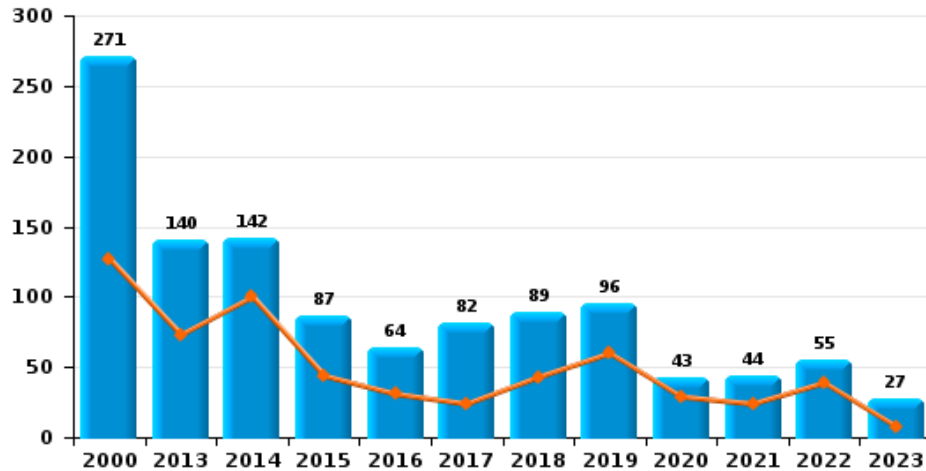
Vol de vélomoteur



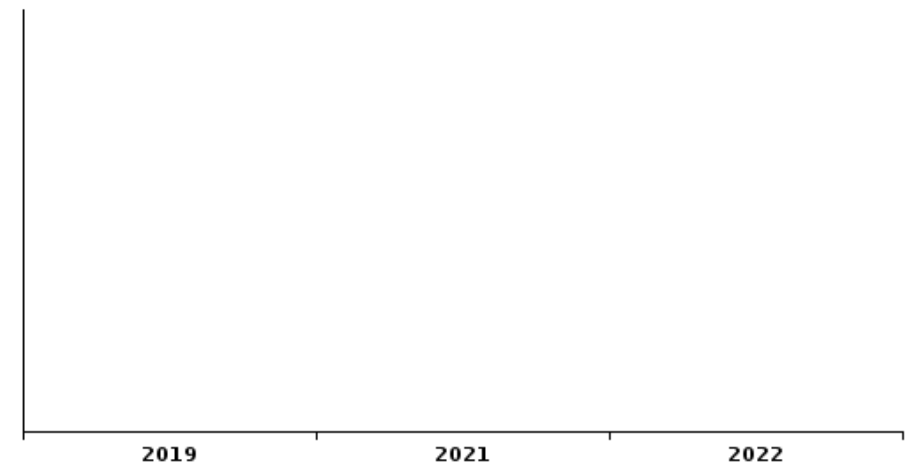
Vol de vélo



Vol dans ou sur un véhicule



Sacjacking dans une voiture

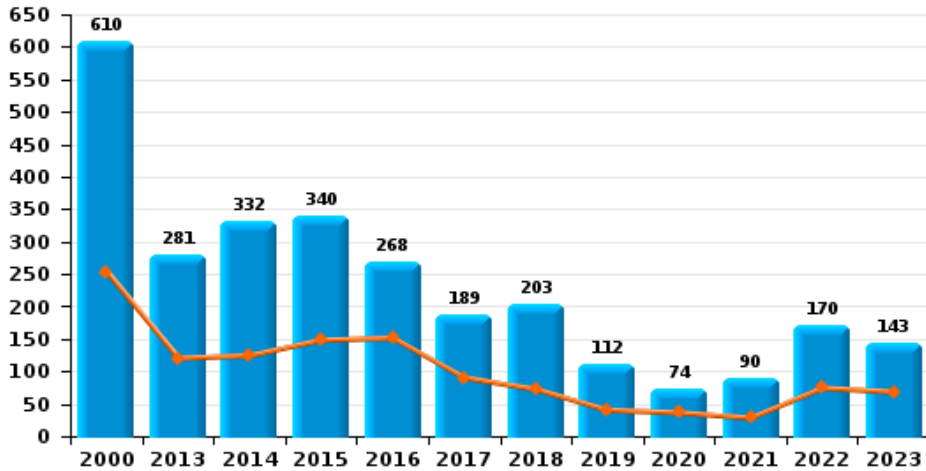




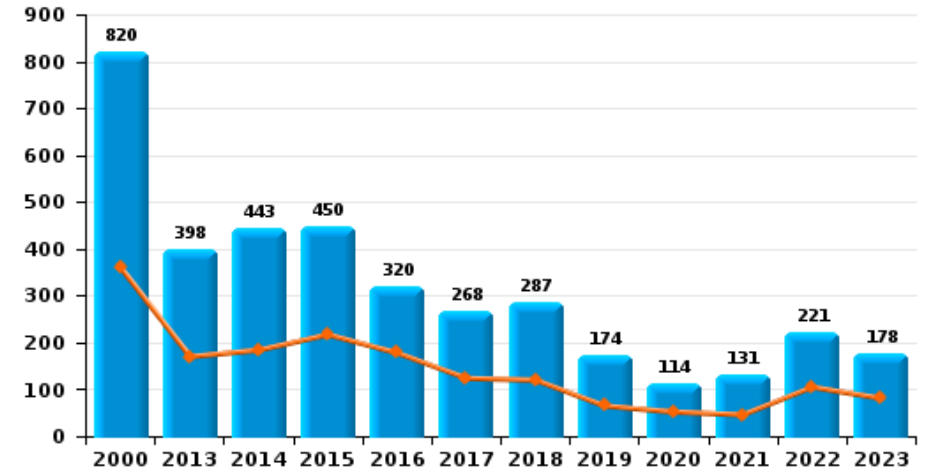
PZ BERINGEN/HAM/TESSENDERLO

Année ■
Semestre 1 ■

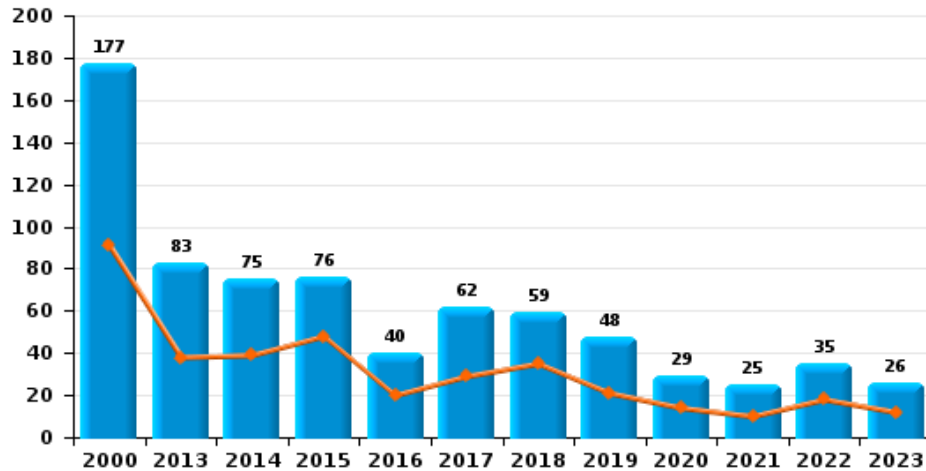
Cambriolage dans habitation



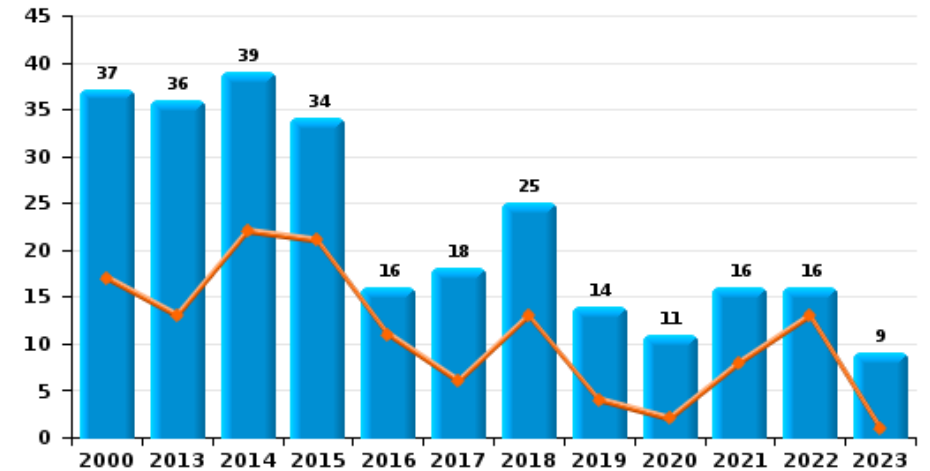
Cambriolage dans bâtiment (total)



Cambriolage ds entreprise ou commerce

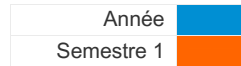


Cambriolage ds service public ou bâtiment administ

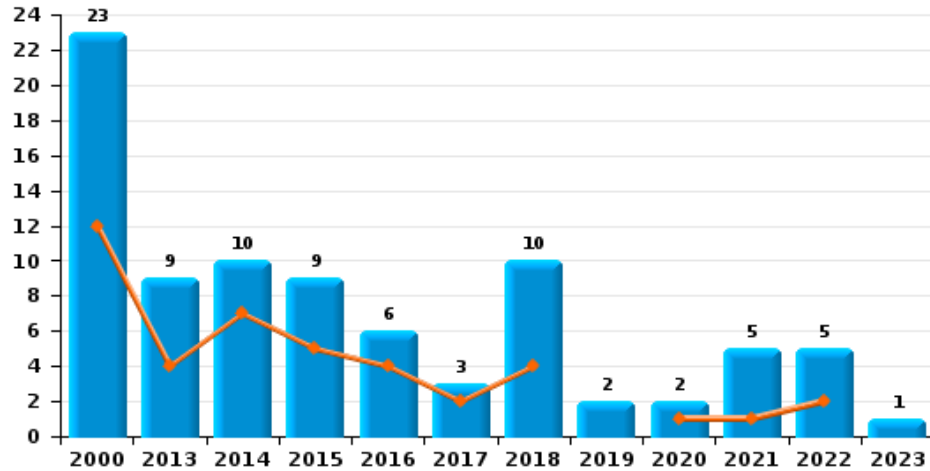




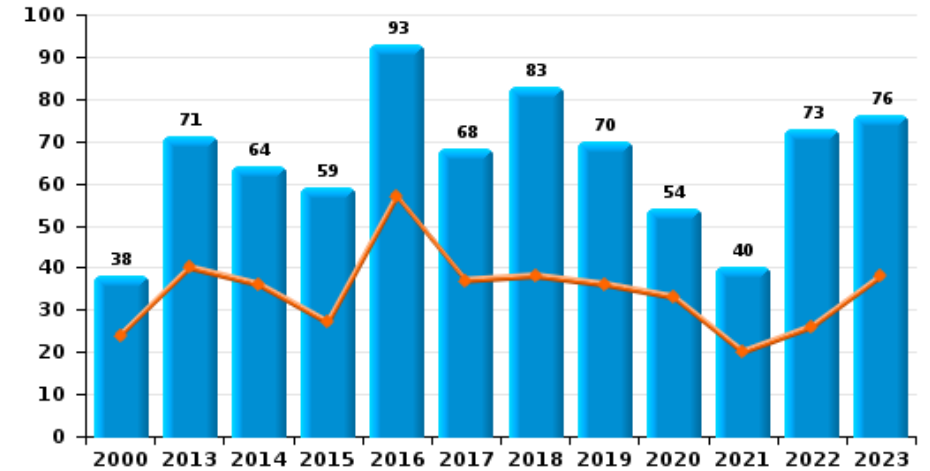
PZ BERINGEN/HAM/TESSENDERLO



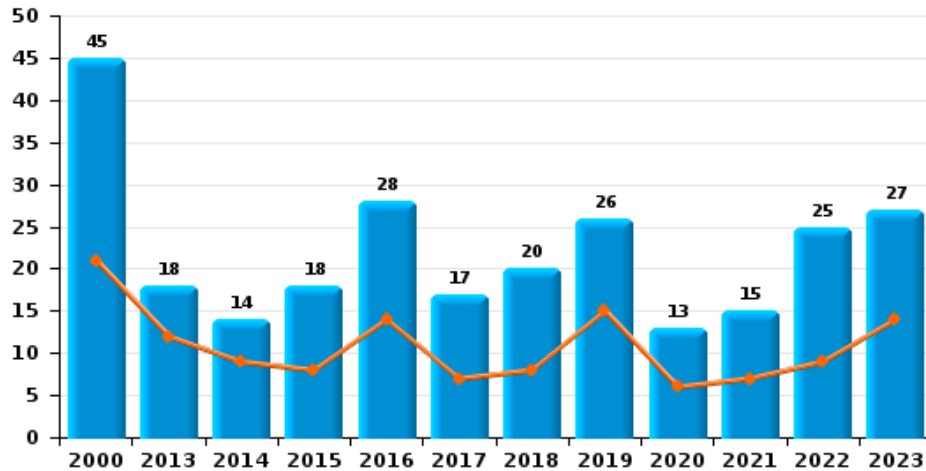
Vol à main armée



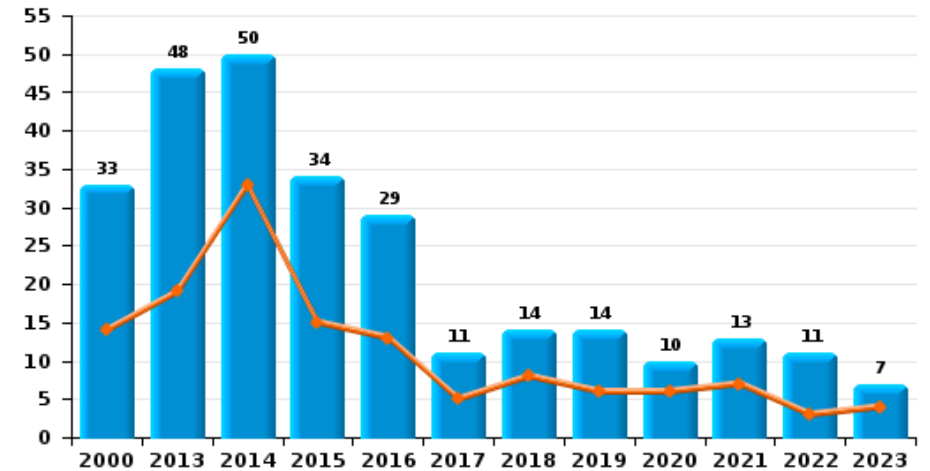
Vol à l'étalage



Vol avec violence sans arme



Vol à la tire

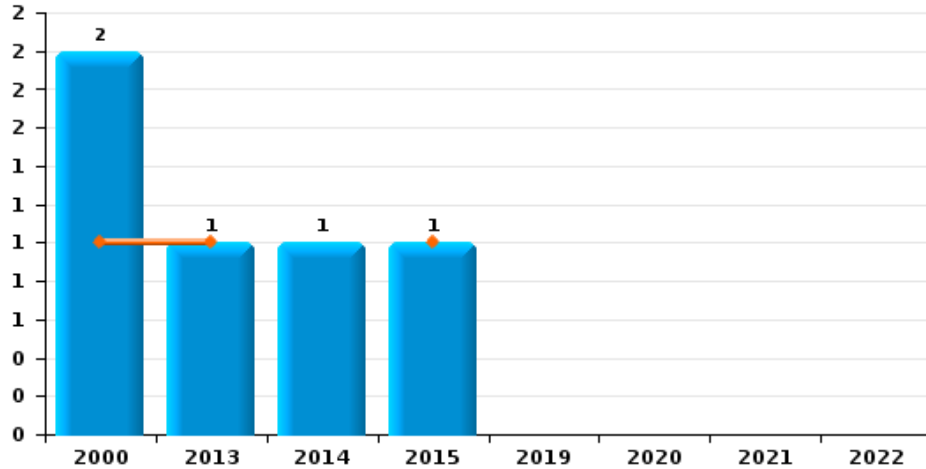




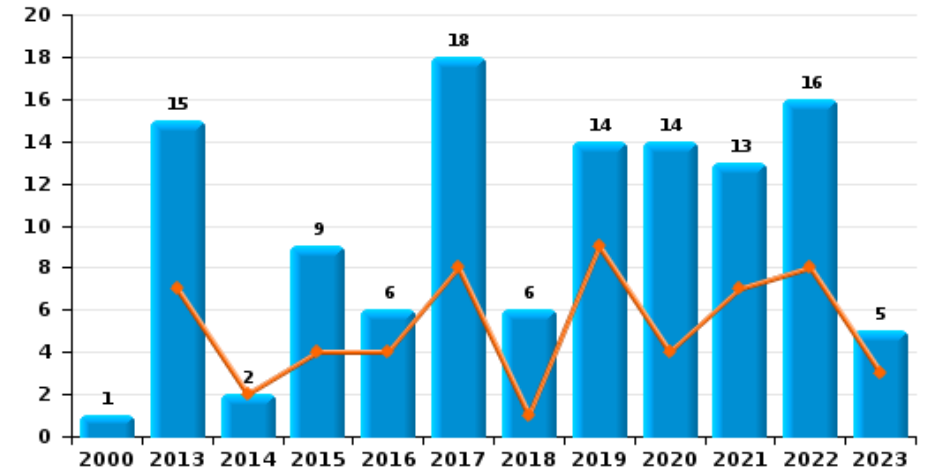
PZ BERINGEN/HAM/TESSENDERLO

Année ■
Semestre 1 ■

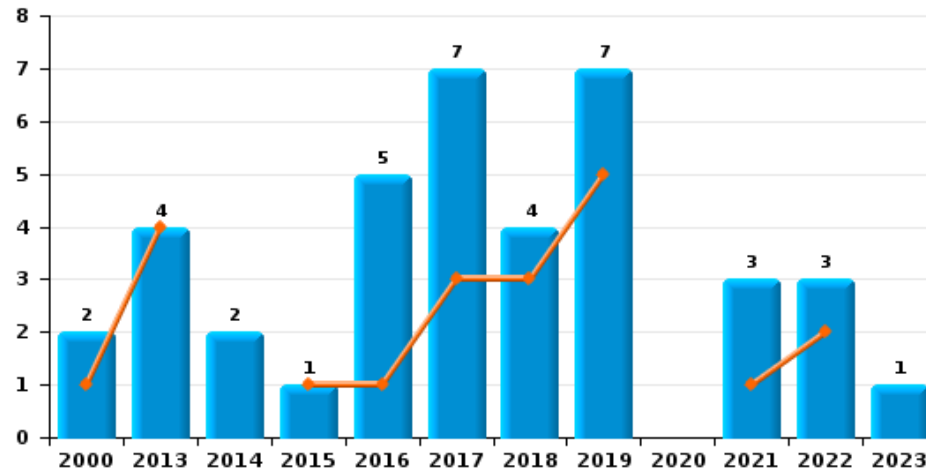
Arrachage de sac à main



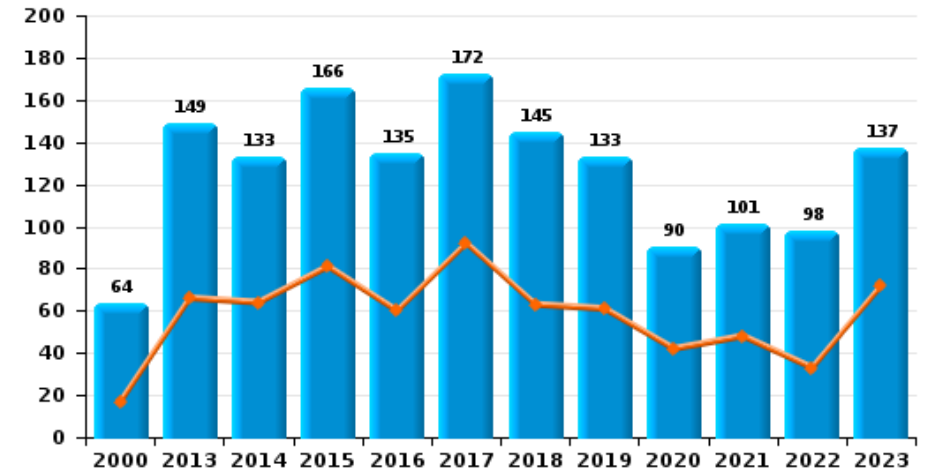
Graffiti



Vol à l'arraché



Dégradation de voiture





PZ BERINGEN/HAM/TESSENDERLO

FC Vol moyen de transport

		2000	2013	2014	2015	2016	2017	2018	2019	2020	2021	2022	2023
Vol de voiture	Sem 1	54	9	13	15	11	5	8	8	4	5	3	6
	Sem 2	77	12	14	17	15	7	15	8	7	4	8	5
	Total	131	21	27	32	26	12	23	16	11	9	11	11
Vol de moto	Sem 1		2	6	1	4	1	3	1	1	2	1	
	Sem 2	3	5	1	6	2	2		3	2		1	
	Total	3	7	7	7	6	3	3	4	3	2	2	
Carjacking	Sem 1	2											
	Sem 2									1		1	1
	Total	2								1		1	1
Homejacking	Sem 1	1											
	Sem 2	1				1							1
	Total	2				1							1
Vol dans les garages	Sem 1	4				1							
	Sem 2	21		2	2			1					
	Total	25		2	2	1		1					
Vol de vélomoteur	Sem 1	14	3	3	4	7	3	3	7	3	4	2	3
	Sem 2	29	12	5	10	1	4	4	5	4	7	3	2
	Total	43	15	8	14	8	7	7	12	7	11	5	5
Vol de vélo	Sem 1	108	56	67	81	58	60	89	63	45	44	58	47
	Sem 2	78	86	104	50	75	70	71	57	28	58	69	54
	Total	186	142	171	131	133	130	160	120	73	102	127	101



FC Cambriolage

		2000	2013	2014	2015	2016	2017	2018	2019	2020	2021	2022	2023
Cambriolage dans habitation	Sem 1	254	121	125	149	152	91	73	41	37	29	75	69
	Sem 2	356	160	207	191	116	98	130	71	37	61	95	74
Total		610	281	332	340	268	189	203	112	74	90	170	143
Cambriolage ds entreprise ou commerce	Sem 1	91	38	39	48	20	29	35	21	14	10	18	12
	Sem 2	86	45	36	28	20	33	24	27	15	15	17	14
Total		177	83	75	76	40	62	59	48	29	25	35	26
Cambriolage ds service public ou bâtiment administ	Sem 1	17	13	22	21	11	6	13	4	2	8	13	1
	Sem 2	20	23	17	13	5	12	12	10	9	8	3	8
Total		37	36	39	34	16	18	25	14	11	16	16	9
Vol au bélier	Sem 1	1	1		2								
	Sem 2			1				1					1
Total		1	1	1	2			1					1
Cambriolage dans bâtiment (total)	Sem 1	360	171	185	218	179	125	121	66	53	47	106	82
	Sem 2	460	227	258	232	141	143	166	108	61	84	115	96
Total		820	398	443	450	320	268	287	174	114	131	221	178



FC Vol autre

		2000	2013	2014	2015	2016	2017	2018	2019	2020	2021	2022	2023
Vol à main armée	Sem 1	12	4	7	5	4	2	4		1	1	2	
	Sem 2	11	5	3	4	2	1	6	2	1	4	3	1
Total		23	9	10	9	6	3	10	2	2	5	5	1
Vol avec violence sans arme	Sem 1	21	12	9	8	14	7	8	15	6	7	9	14
	Sem 2	24	6	5	10	14	10	12	11	7	8	16	13
Total		45	18	14	18	28	17	20	26	13	15	25	27
Vol dans ou sur un véhicule	Sem 1	127	73	100	44	31	24	43	60	29	24	39	8
	Sem 2	144	67	42	43	33	58	46	36	14	20	16	19
Total		271	140	142	87	64	82	89	96	43	44	55	27
Vol d'armes et explosifs	Sem 1	6	3	3	4	2		4	3	1			2
	Sem 2	3	4	5	3	3	2	1	2	1	1	2	2
Total		9	7	8	7	5	2	5	5	2	1	2	4
Steaming	Sem 1							1					
	Sem 2				1			1					
Total					1			2					
Arrachage de sac à main	Sem 1	1	1		1								
	Sem 2	1		1									
Total		2	1	1	1								
Vol à l'arraché	Sem 1	1	4		1	1	3	3	5		1	2	
	Sem 2	1		2		4	4	1	2		2	1	1
Total		2	4	2	1	5	7	4	7		3	3	1
Vol à la tire	Sem 1	14	19	33	15	13	5	8	6	6	7	3	4
	Sem 2	19	29	17	19	16	6	6	8	4	6	8	3
Total		33	48	50	34	29	11	14	14	10	13	11	7



FC Vol autre

		2000	2013	2014	2015	2016	2017	2018	2019	2020	2021	2022	2023
Vol à l'étalage	Sem 1	24	40	36	27	57	37	38	36	33	20	26	38
	Sem 2	14	31	28	32	36	31	45	34	21	20	47	38
	Total	38	71	64	59	93	68	83	70	54	40	73	76
Vol par ruse	Sem 1	15	30	21	10	8	7	9	5	4	4	4	6
	Sem 2	13	32	18	12	19	8	9	6	4	4	7	4
	Total	28	62	39	22	27	15	18	11	8	8	11	10
Vol de métaux	Sem 1	5	7	8	8	3	2	8	5	7	2	6	5
	Sem 2	1	10	7	5	3	2	11	4	2	8	4	8
	Total	6	17	15	13	6	4	19	9	9	10	10	13
Vol sur les chantiers	Sem 1	9	9	11	13	22	12	16	11	13	5	8	10
	Sem 2	17	16	14	16	16	14	22	12	7	5	1	10
	Total	26	25	25	29	38	26	38	23	20	10	9	20
Home-invasion	Sem 1					1			1				
	Sem 2					1							
	Total					2			1				
Vol d'animaux	Sem 1	3	3	5		4	1	3	1		1	1	2
	Sem 2		2	3	4	5	1			2		1	
	Total	3	5	8	4	9	2	3	1	2	1	2	2
Vol de cargaison	Sem 1		12	2	2	2	5	10	7	16	4	3	1
	Sem 2		2		7	2	13	6	9	4	1		1
	Total		14	2	9	4	18	16	16	20	5	3	2



Criminalité ICT

		2000	2013	2014	2015	2016	2017	2018	2019	2020	2021	2022	2023
Fraude de cartes de paiements	Sem 1	3	13	7	12	26	9	8	8	10	8	3	9
	Sem 2	3	6	4	12	11	7	8	8	11	8	4	4
	Total	6	19	11	24	37	16	16	16	21	16	7	13
Phishing	Sem 1		1	4			4	18	31	90	72	94	76
	Sem 2		2	1		1	6	13	56	87	106	80	75
	Total		3	5		1	10	31	87	177	178	174	151
Ransomware	Sem 1									1	2		1
	Sem 2							1	1			1	2
	Total							1	1	1	2	1	3
Shouldersurfing	Sem 1								1	2			
	Sem 2				3	3	1	1				1	
	Total				3	3	1	2	2			1	
Skimming	Sem 1		5	3	4	17	1	1	4	1			1
	Sem 2		1	1	6	4	3	4	3	3	2		
	Total		6	4	10	21	4	5	7	4	2		1



FC Autre

		2000	2013	2014	2015	2016	2017	2018	2019	2020	2021	2022	2023
Violence contre les métiers d'intérêt général	Sem 1	1	4	4	1	13	7	7	7	8	7	7	7
	Sem 2	2	6	4	5	4	5	5	5	12	6	5	4
	Total	3	10	8	6	17	12	12	12	20	13	12	11
Viol collectif	Sem 1	1	4				2	1					
	Sem 2		1				1	1		2		1	
	Total	1	5				3	2		2		1	
Graffiti	Sem 1		7	2	4	4	8	1	9	4	7	8	3
	Sem 2	1	8		5	2	10	5	5	10	6	8	2
	Total	1	15	2	9	6	18	6	14	14	13	16	5
Dégradation de voiture	Sem 1	17	66	64	81	60	92	63	61	42	48	33	72
	Sem 2	47	83	69	85	75	80	82	72	48	53	65	65
	Total	64	149	133	166	135	172	145	133	90	101	98	137
Rixe au couteau	Sem 1	1	4	6	2	1	2	1	1	4	1	2	4
	Sem 2		1	2	4	4			2	3		6	1
	Total	1	5	8	6	5	2	1	3	7	1	8	5



PH Violence intrafamiliale (VIF)

		2000	2013	2014	2015	2016	2017	2018	2019	2020	2021	2022	2023
VIF: physique, dans le couple	Sem 1	23	50	63	41	78	64	84	86	65	66	81	70
	Sem 2	17	64	56	47	68	47	74	65	75	66	68	66
Total		40	114	119	88	146	111	158	151	140	132	149	136
VIF: physique, envers des descendants	Sem 1	1	12	19	10	14	19	33	19	21	30	18	22
	Sem 2	3	12	12	12	17	14	26	17	22	15	23	32
Total		4	24	31	22	31	33	59	36	43	45	41	54
VIF: physique, envers d'autres membres	Sem 1	29	11	11	16	19	18	38	25	10	20	13	23
	Sem 2	14	5	9	24	11	17	29	35	20	15	19	19
Total		43	16	20	40	30	35	67	60	30	35	32	42
VIF: sexuelle, dans le couple	Sem 1			1		2	2		1	1			2
	Sem 2		1		1		2						1
Total			1	1	1	2	4		1	1			3
VIF: sexuelle, envers des descendants	Sem 1	1	6	1	2	1	4	1	1	2	1		3
	Sem 2	2		1		2	3		1	1			
Total		3	6	2	2	3	7	1	2	3	1		3
VIF: sexuelle, envers d'autres membres	Sem 1	1		1									
	Sem 2	2											
Total		3		1									
VIF: psychique, dans le couple	Sem 1	68	30	75	65	34	61	42	32	37	82	40	36
	Sem 2	67	47	63	59	84	60	33	36	79	46	72	60
Total		135	77	138	124	118	121	75	68	116	128	112	96
VIF: psychique, envers des descendants	Sem 1	1	1	1	1	10	20	8	10	2	23	10	19
	Sem 2		1		3	10	11	7	15	24	11	13	18
Total		1	2	1	4	20	31	15	25	26	34	23	37



PH Violence intrafamiliale (VIF)

		2000	2013	2014	2015	2016	2017	2018	2019	2020	2021	2022	2023
VIF: psychique, envers d'autres membres	Sem 1			4	1	2	5	10	6	1	6	6	6
	Sem 2		2		4	7	12	4	1	7	4	2	8
Total			2	4	5	9	17	14	7	8	10	8	14
VIF: économique, dans le couple	Sem 1	2	2	6		5	5	5	6	4	3	3	5
	Sem 2		3	2	6	7	8	9	9	4	5	7	6
Total		2	5	8	6	12	13	14	15	8	8	10	11
VIF: économique, envers des descendants	Sem 1	1	1	4		2						1	1
	Sem 2	1	2		1	1		3	5	1	2	2	2
Total		2	3	4	1	3		3	5	1	2	3	3
VIF: économique, envers d'autres membres	Sem 1	18	2	4	4	4	14	11	6	3	5	3	6
	Sem 2	5	10	4	6	7	6	7	9	8	2	5	2
Total		23	12	8	10	11	20	18	15	11	7	8	8



PH Hormones et dopage

		2000	2013	2014	2015	2016	2017	2018	2019	2020	2021	2022	2023
Dopage humain	Sem 1	3	1	3	4	2	5	6	1	5	1		3
	Sem 2		4	1	7	6		3	3	1	2	1	1
	Total	3	5	4	11	8	5	9	4	6	3	1	4
Engraissement illégal	Sem 1		1				1			1	1		
	Sem 2		2	1	2	1		1		1			
	Total		3	1	2	1	1	1		2	1		



PH Drogues

		2000	2013	2014	2015	2016	2017	2018	2019	2020	2021	2022	2023
Vente de cocaïne	Sem 1		1	3	1	4	2	1	4	4	5	8	6
	Sem 2		5	11	5	2	4	1		4	7	3	6
Total			6	14	6	6	6	2	4	8	12	11	12
Import-export de cocaïne	Sem 1		1				2	1			1		
	Sem 2		2	1									2
Total			3	1			2	1			1		2
Production de drogues synthétiques	Sem 1		1		6	1	2	1	1	1			2
	Sem 2		1	1	1	5		1		1			
Total			2	1	7	6	2	2	1	2			2
Import-export de drogues synthétiques	Sem 1				1	1	3	1	1		1	1	1
	Sem 2		1	4			1		2	2			1
Total			1	4	1	1	4	1	3	2	1	1	2
Vente de drogues synthétiques	Sem 1	1	7	5	11	9	13	5	7	11	11	4	9
	Sem 2	1	11	14	18	14	4	9	5	7	4	7	9
Total		2	18	19	29	23	17	14	12	18	15	11	18
Production de cannabis (culture)	Sem 1		4	4	4	7	5	1	3	5	7		4
	Sem 2	1	5	4	7	4	3	5	5	7	3	2	2
Total		1	9	8	11	11	8	6	8	12	10	2	6
Vente de cannabis en grande quantité	Sem 1				1							1	1
	Sem 2					1							
Total					1	1						1	1
Vente-traffic d'héroïne	Sem 1			1			5					1	1
	Sem 2			2				1					
Total				3			5	1				1	1



PH Trafic d'armes

		2000	2013	2014	2015	2016	2017	2018	2019	2020	2021	2022	2023
Commerce et production d'arme à feu et mun.	Sem 1	1		1	4		1					2	
	Sem 2	1	1	1		1	1	2		2			
Total		2	1	2	4	1	2	2		2		2	
Commerce et production d'arme non à feu	Sem 1		1	1				2		1			1
	Sem 2				1			1					
Total			1	1	1			3		1			1



PH Traite des êtres humains

		2000	2013	2014	2015	2016	2017	2018	2019	2020	2021	2022	2023
TEH - exploitation économique	Sem 2	1		1				1	1	1			
	Total	1		1				1	1	1			
TEH - exploitation sexuelle	Sem 1							1			3	1	3
	Sem 2	1							1		4	2	3
	Total	1						1	1	7	3	6	



PH Violence dans l'espace public

		2000	2013	2014	2015	2016	2017	2018	2019	2020	2021	2022	2023
Violence physique (transport public)	Sem 1		3	2	1		3	3	2	4			3
	Sem 2		1	2	1	3	1	1	1	1	1	2	
Total			4	4	2	3	4	4	3	5	1	2	3
Violence physique (voie publique)	Sem 1	33	31	36	28	40	25	34	51	33	33	35	36
	Sem 2	19	34	29	39	49	31	46	34	45	32	30	26
Total		52	65	65	67	89	56	80	85	78	65	65	62
Violence physique (autre endroit public)	Sem 1	6	5	6	4	4		2	2	4	4	8	3
	Sem 2	5	1	2	4	2	3	3	3	1	3	4	4
Total		11	6	8	8	6	3	5	5	5	7	12	7
Violence physique (endroit accessible au public)	Sem 1	28	21	29	16	21	14	30	30	16	13	20	25
	Sem 2	19	20	14	25	19	21	29	24	14	23	15	19
Total		47	41	43	41	40	35	59	54	30	36	35	44
Violence sexuelle (transport public)	Sem 1				1		1		2	1			
	Sem 2	1						1					
Total		1			1		1	1	2	1			
Violence sexuelle (voie publique)	Sem 1	4	2	5	2	1	7	4	2	1	5	1	
	Sem 2	4	5	5	5	1	6	2	2	8		4	2
Total		8	7	10	7	2	13	6	4	9	5	5	2
Violence sexuelle (autre endroit public)	Sem 1	4	6	3	2				1	2		1	3
	Sem 2		1	2	3	1		1	2	2	3		
Total		4	7	5	5	1		1	3	4	3	1	3
Violence sexuelle (endroit accessible au public)	Sem 1	3	5		6	1	1	2	13	7	10	3	6
	Sem 2	2	4		6	4		3	11	15	12	3	6
Total		5	9		12	5	1	5	24	22	22	6	12



PH Violence dans l'espace public

		2000	2013	2014	2015	2016	2017	2018	2019	2020	2021	2022	2023
Violence psychique (transport public)	Sem 1	2		2		1	3		4	1	3		2
	Sem 2		1	1			4		3	1	1	1	
	Total	2	1	3		1	7		7	2	4	1	2
Violence psychique (voie publique)	Sem 1	40	23	27	10	13	20	25	28	34	33	27	22
	Sem 2	35	21	22	16	20	22	23	19	35	15	23	23
	Total	75	44	49	26	33	42	48	47	69	48	50	45
Violence psychique (autre endroit public)	Sem 1	4	4	3	3	3	5	1	6	3	3	1	3
	Sem 2	6	1	3	1			4	1	4	2	3	
	Total	10	5	6	4	3	5	5	7	7	5	4	3
Violence psychique (endroit accessible au public)	Sem 1	21	13	22	6	13	10	15	13	12	9	12	8
	Sem 2	22	8	8	17	13	15	12	9	16	7	8	10
	Total	43	21	30	23	26	25	27	22	28	16	20	18
Vol à main armée (transport public)	Sem 2						1						
	Total						1						
Vol à main armée (voie publique)	Sem 1	3	1	1	2	1	1	1			1		
	Sem 2	4			1			1		1		1	
	Total	7	1	1	3	1	1	2		1	1	1	
Vol à main armée (autre endroit public)	Sem 2	1											
	Total	1											
Vol à main armée (endroit accessible au public)	Sem 1	6	2	3	2	2	1	1		1		1	
	Sem 2	4	3	2	3	1		3	2		1	2	
	Total	10	5	5	5	3	1	4	2	1	1	3	



PH Violence dans l'espace public

		2000	2013	2014	2015	2016	2017	2018	2019	2020	2021	2022	2023
Vol avec violence sans arme (transport public)	Sem 1	1		1								1	
	Sem 2						1						1
Total		1		1			1					1	1
Vol avec violence sans arme (voie publique)	Sem 1	9	5		4	4	1	3	3	1	3	2	1
	Sem 2	11		1	1	5	5	3	5	2	1	3	2
Total		20	5	1	5	9	6	6	8	3	4	5	3
Vol avec violence sans arme (autre endroit public)	Sem 1	2			1					1			
	Sem 2											1	1
Total		2			1					1		1	1
Vol avec violence sans arme (endr. acces. au pub.)	Sem 1	5	4	1	1	6	1	3	3	1	1	1	1
	Sem 2	3	2	1	3	5	3	3	4	1	1	3	
Total		8	6	2	4	11	4	6	7	2	2	4	1



PH Autre

		2000	2013	2014	2015	2016	2017	2018	2019	2020	2021	2022	2023
Faux policiers	Sem 1		1						2			2	
	Sem 2				1		2	2			2		
	Total		1		1		2	2	2		2	2	
Terrorisme, extrémisme et radicalisme	Sem 1		1	1	3	1	1	2				2	
	Sem 2				1	4		1			1		
	Total		1	1	4	5	1	3			1	2	
Cyberharcèlement	Sem 1	7	12	25	23	12	18	26	24	16	41	35	23
	Sem 2	10	14	22	22	19	27	25	13	28	29	36	47
	Total	17	26	47	45	31	45	51	37	44	70	71	70
Fraude à l'identité	Sem 1	6	11	23	14	21	13	18	19	24	30	26	31
	Sem 2	8	14	20	25	13	21	18	34	46	37	25	29
	Total	14	25	43	39	34	34	36	53	70	67	51	60



PZ BERINGEN/HAM/TESSENDERLO

2022

FC Vol moyen de transport

	Jan	Fév	Mar	Avr	Mai	Juin	Juil	Août	Sep	Oct	Nov	Déc	Total
Vol de voiture		1		1		1	2	3		2		1	11
Vol de moto		1					1						2
Carjacking								1					1
Vol de vélomoteur		2					1		1			1	5
Vol de vélo	5	8	17	6	12	10	8	12	14	15	13	7	127

FC Cambriolage

	Jan	Fév	Mar	Avr	Mai	Juin	Juil	Août	Sep	Oct	Nov	Déc	Total
Cambriolage dans habitation	11	24	8	10	16	6	11	3	9	16	32	24	170
Cambriolage ds entreprise ou commerce	2	4	4	2	1	5	2	4		3	5	3	35
Cambriolage ds service public ou bâtiment administ	1	3	2		1	6		2		1			16
Cambriolage dans bâtiment (total)	14	31	14	12	18	17	13	9	9	20	37	27	221



FC Vol autre

	Jan	Fév	Mar	Avr	Mai	Juin	Juil	Août	Sep	Oct	Nov	Déc	Total
Vol à main armée	2							1		1		1	5
Vol avec violence sans arme	2	2	3	1		1	3	3	4	2	1	3	25
Vol dans ou sur un véhicule	5	9	6	4	11	4		4	4	1	2	5	55
Vol d'armes et explosifs							1			1			2
Vol à l'arraché			2				1						3
Vol à la tire		2				1		1	1	1	2	3	11
Vol à l'étalage	6	4	3	4	7	2	6	6	8	8	8	11	73
Vol par ruse	1	1	1		1			1	2	2		2	11
Vol de métaux		1	2	1	1	1	1	1	2				10
Vol sur les chantiers			3		3	2					1		9
Vol d'animaux				1							1		2
Vol de cargaison		1	2										3

Criminalité ICT

	Jan	Fév	Mar	Avr	Mai	Juin	Juil	Août	Sep	Oct	Nov	Déc	Total
Fraude de cartes de paiements	1		1		1				2	1		1	7
Phishing	22	19	8	16	15	14	13	7	17	12	16	15	174
Ransomware												1	1
Shouldersurfing												1	1

FC Autre

	Jan	Fév	Mar	Avr	Mai	Juin	Juil	Août	Sep	Oct	Nov	Déc	Total
Violence contre les métiers d'intérêt général		1	3		3		1	2			2		12
Viol collectif											1		1
Graffiti	2	1		1	3	1	2		2	1	2	1	16
Dégradation de voiture	6	4	2	7	7	7	15	11	8	14	12	5	98
Rixe au couteau		1			1		1	1	2	2			8



PH Violence intrafamiliale (VIF)

	Jan	Fév	Mar	Avr	Mai	Juin	Juil	Août	Sep	Oct	Nov	Déc	Total
VIF: physique, dans le couple	13	12	13	14	15	14	12	23	6	13	8	6	149
VIF: physique, envers des descendants	2	2	3	1	6	4	5	8	1	5	2	2	41
VIF: physique, envers d'autres membres	2	3	1	1	1	5	5	4	2	2	3	3	32
VIF: psychique, dans le couple	16	6	2	5	6	5	11	11	13	10	14	13	112
VIF: psychique, envers des descendants	1	1	4	1	2	1	3		2	3	1	4	23
VIF: psychique, envers d'autres membres			1		1	4			1	1			8
VIF: économique, dans le couple			1		1	1	1	2		1	2	1	10
VIF: économique, envers des descendants			1								1	1	3
VIF: économique, envers d'autres membres			1		1	1	1		2		2		8

PH Hormones et dopage

	Juil	Total
Dopage humain	1	1

PH Drogues

	Jan	Fév	Mar	Avr	Mai	Juin	Juil	Août	Sep	Oct	Déc	Total
Vente de cocaïne	2	1		1		4				3		11
Import-export de drogues synthétiques	1											1
Vente de drogues synthétiques	2		1		1		1	1	2	3		11
Production de cannabis (culture)							1				1	2
Vente de cannabis en grande quantité	1											1
Vente-traffic d héroïne		1										1

PH Trafic d'armes

	Avr	Juin	Total
Commerce et production d'arme à feu et mun.	1	1	2



PH Traite des êtres humains

	Avr	Oct	Nov	Total
TEH - exploitation sexuelle	1	1	1	3

PH Violence dans l'espace public

	Jan	Fév	Mar	Avr	Mai	Juin	Juil	Août	Sep	Oct	Nov	Déc	Total
Violence physique (transport public)									2				2
Violence physique (voie publique)	11	4	3	5	3	9	5	5	1	9	6	4	65
Violence physique (autre endroit public)			1	2	2	3	1	1	1		1		12
Violence physique (endroit accessible au public)	1	3	2	5	6	3	5	1	4	2	2	1	35
Violence sexuelle (voie publique)						1	1		1	1	1		5
Violence sexuelle (autre endroit public)				1									1
Violence sexuelle (endroit accessible au public)			2			1	2					1	6
Violence psychique (transport public)									1				1
Violence psychique (voie publique)	8	7	1	3	2	6	2	3	5	6	6	1	50
Violence psychique (autre endroit public)				1			1	1		1			4
Violence psychique (endroit accessible au public)	1	5	3	1		2	2		1	2	1	2	20
Vol à main armée (voie publique)										1			1
Vol à main armée (endroit accessible au public)	1							1				1	3
Vol avec violence sans arme (transport public)			1										1
Vol avec violence sans arme (voie publique)	1	1					1	1		1			5
Vol avec violence sans arme (autre endroit public)							1						1
Vol avec violence sans arme (endr. acces. au pub.)			1				1				1	1	4

PH Autre

	Jan	Fév	Mar	Avr	Mai	Juin	Juil	Août	Sep	Oct	Nov	Déc	Total
Faux policiers				1	1								2
Terrorisme, extrémisme et radicalisme			2										2
Cyberharcèlement	8	5	5	6	2	9	5	4	7	6	9	5	71
Fraude à l'identité	9	7	2	4	1	3	5	7	7	2	2	2	51



2023

FC Vol moyen de transport

	Jan	Fév	Mar	Avr	Mai	Juin	Juil	Août	Sep	Oct	Nov	Déc	Total
Vol de voiture			3	1	2		1		1	1	1	1	11
Carjacking												1	1
Homejacking											1		1
Vol de vélomoteur			1	1		1	1				1		5
Vol de vélo	9	6	7	7	6	12	5	10	10	10	11	8	101

FC Cambriolage

	Jan	Fév	Mar	Avr	Mai	Juin	Juil	Août	Sep	Oct	Nov	Déc	Total
Cambriolage dans habitation	18	15	8	6	13	9	13	9	7	11	17	17	143
Cambriolage ds entreprise ou commerce		3	4	1	2	2	1	3	3	2	4	1	26
Cambriolage ds service public ou bâtiment administ	1							1			3	4	9
Vol au bélier											1		1
Cambriolage dans bâtiment (total)	19	18	12	7	15	11	14	13	10	13	24	22	178



FC Vol autre

	Jan	Fév	Mar	Avr	Mai	Juin	Juil	Août	Sep	Oct	Nov	Déc	Total
Vol à main armée									1				1
Vol avec violence sans arme	3	1	2	1	5	2	4		1	3	3	2	27
Vol dans ou sur un véhicule	1		1	3	1	2	1	2	4	5	3	4	27
Vol d'armes et explosifs					1	1		2					4
Vol à l'arraché										1			1
Vol à la tire		1	1	1		1					2	1	7
Vol à l'étalage	4	4	12	7	3	8	4	4	11	3	4	12	76
Vol par ruse	2	2	1		1		1				2	1	10
Vol de métaux	1	2			2		1	2	3		1	1	13
Vol sur les chantiers	2	2		3	2	1		2		3	3	2	20
Vol d'animaux	1			1									2
Vol de cargaison				1					1				2

Criminalité ICT

	Jan	Fév	Mar	Avr	Mai	Juin	Juil	Août	Sep	Oct	Nov	Déc	Total
Fraude de cartes de paiements	3		2		2	2	1	1		1		1	13
Phishing	14	10	20	10	10	12	16	13	10	14	12	10	151
Ransomware						1	1		1				3
Skimming	1												1

FC Autre

	Jan	Fév	Mar	Avr	Mai	Juin	Juil	Août	Sep	Oct	Nov	Déc	Total
Violence contre les métiers d'intérêt général	3			1	2	1	1		1	1	1		11
Graffiti				2		1	2						5
Dégradation de voiture	9	9	9	12	14	19	4	10	14	16	7	14	137
Rixe au couteau	1		1		2					1			5



PH Violence intrafamiliale (VIF)

	Jan	Fév	Mar	Avr	Mai	Juin	Juil	Août	Sep	Oct	Nov	Déc	Total
VIF: physique, dans le couple	12	7	8	13	12	18	6	9	12	18	10	11	136
VIF: physique, envers des descendants	2	4	3	4	4	5	4	7	5	7	4	5	54
VIF: physique, envers d'autres membres	1	3	2	4	6	7	4	6	4	3	1	1	42
VIF: sexuelle, dans le couple	1					1	1						3
VIF: sexuelle, envers des descendants	1				1	1							3
VIF: psychique, dans le couple	12	10	2	7	1	4	10	5	12	19	7	7	96
VIF: psychique, envers des descendants	4	4	1	3	6	1	2	5		5	3	3	37
VIF: psychique, envers d'autres membres				1	3	2	3		2		2	1	14
VIF: économique, dans le couple	1		1	1	1	1		1	1	1	1	2	11
VIF: économique, envers des descendants			1							1		1	3
VIF: économique, envers d'autres membres			1	3	2						1	1	8

PH Hormones et dopage

	Jan	Mar	Mai	Sep	Total
Dopage humain	1	1	1	1	4

PH Drogues

	Jan	Fév	Mar	Avr	Mai	Juin	Août	Sep	Oct	Nov	Déc	Total
Vente de cocaïne			4	1	1		1		1	1	3	12
Import-export de cocaïne									1	1		2
Production de drogues synthétiques		1				1						2
Import-export de drogues synthétiques		1								1		2
Vente de drogues synthétiques		4	3	1		1	2	2	2	1	2	18
Production de cannabis (culture)		2		1		1		2				6
Vente de cannabis en grande quantité			1									1
Vente-traffic d héroïne	1											1



PH Trafic d'armes

	Mai	Total
Commerce et production d'arme non à feu	1	1

PH Traite des êtres humains

	Jan	Fév	Juil	Août	Sep	Total
TEH - exploitation sexuelle	1	2	1	1	1	6

PH Violence dans l'espace public

	Jan	Fév	Mar	Avr	Mai	Juin	Juil	Août	Sep	Oct	Nov	Déc	Total
Violence physique (transport public)		1	1		1								3
Violence physique (voie publique)	9	3	2	2	11	9	5	4	6	5	4	2	62
Violence physique (autre endroit public)	1				1	1	1		1			2	7
Violence physique (endroit accessible au public)	4	2	3	4	6	6	6	1	2	2	4	4	44
Violence sexuelle (voie publique)							2						2
Violence sexuelle (autre endroit public)		1			1	1							3
Violence sexuelle (endroit accessible au public)	1			1	2	2	2	2			2		12
Violence psychique (transport public)			1		1								2
Violence psychique (voie publique)	5	4	1	5	3	4	4	5	5	3	3	3	45
Violence psychique (autre endroit public)	2				1								3
Violence psychique (endroit accessible au public)	2	1	1	2	1	1	4	1			3	2	18
Vol avec violence sans arme (transport public)										1			1
Vol avec violence sans arme (voie publique)						1	1					1	3
Vol avec violence sans arme (autre endroit public)							1						1
Vol avec violence sans arme (endr. acces. au pub.)						1							1

PH Autre

	Jan	Fév	Mar	Avr	Mai	Juin	Juil	Août	Sep	Oct	Nov	Déc	Total
Cyberharcèlement	1	6	1	9	1	5	8	6	6	6	13	8	70
Fraude à l'identité	5	2	5	3	8	8	5	4	7	5	5	3	60



STATISTIQUES POLICIERES DE CRIMINALITE

LIEU DE PERPETRATION: ZONE DE POLICE

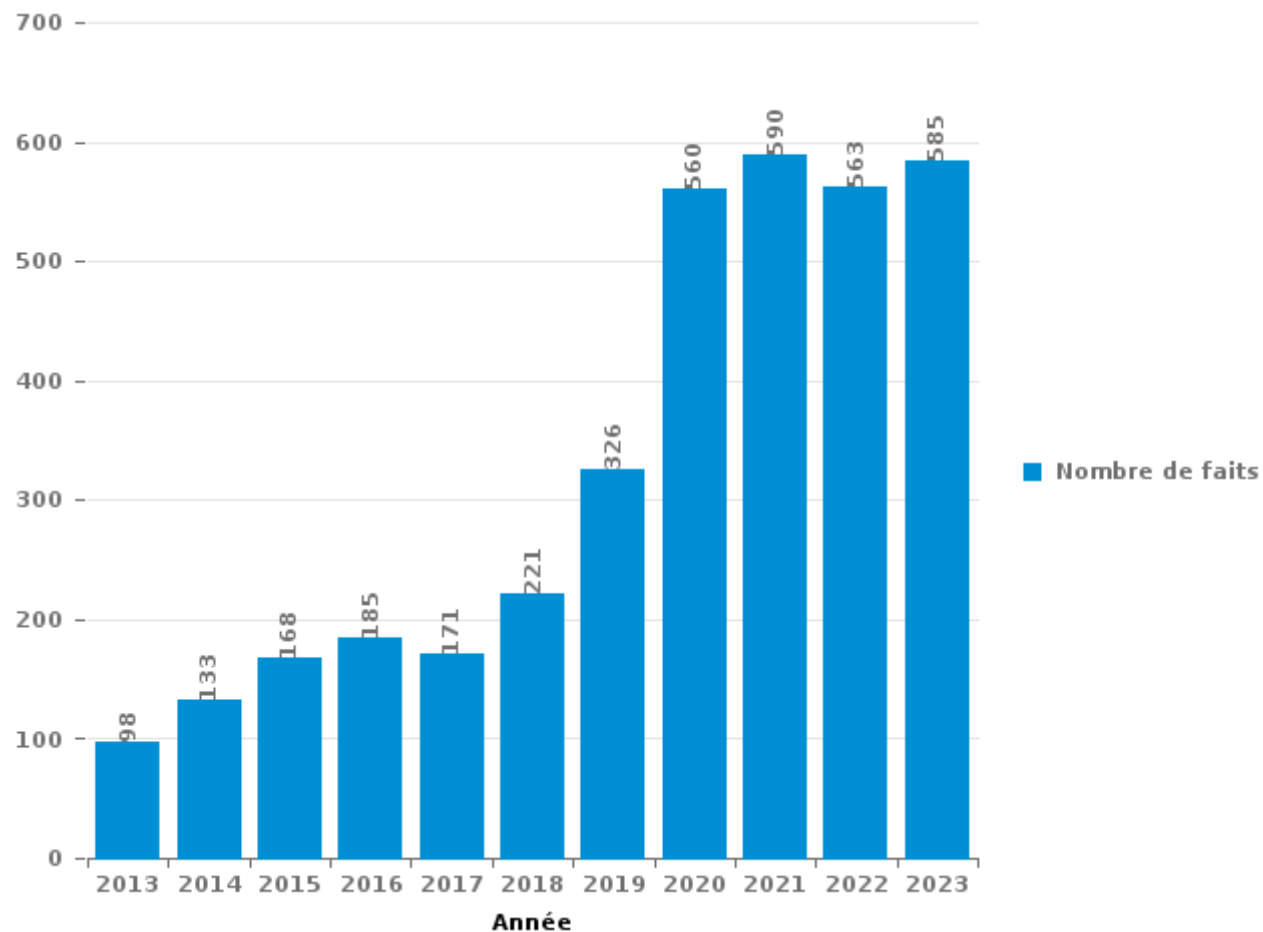
PZ BERINGEN/HAM/TESSENDERLO

PARTIE III : ICT



PZ BERINGEN/HAM/TESSENDERL

Nombre total de délits avec un élément ICT/online, depuis 2013





Criminalité ICT/online au sens strict

Infractions (exhaustif)

	2013	2014	2015	2016	2017	2018	2019	2020	2021	2022	2023
Code pénal social: Infr. contre foi publique en droit pénal social: Faux en informatique											1
Criminalité informatique: Faux en informatique:	1	4		1	2	1	2	60	240	237	233
Criminalité informatique: Fraude informatique:	28	21	54	52	43	74	152	263	264	262	273
Criminalité informatique: Hacking:	11	17	10	10	4	14	20	29	25	27	23
Criminalité informatique: Sabotage:	3	1	1			2	2	3	5	6	7
Infr. contre autres valeurs morales et sentiments: Violation de communication par particulier:				1	1	1					
Infr. contre l'autorité publique: Refus de coopération (informatique et télécom):										1	
Total:	43	43	65	64	50	92	176	355	534	533	537

Figures criminelles (à considérer spécifiquement – ne pas additionner avec d'autres éléments – risque de double comptage!)

	2013	2014	2015	2016	2017	2018	2019	2020	2021	2022	2023
Fraude de cartes de paiements	19	11	24	37	16	16	16	21	16	7	13
Phishing	3	5		1	10	31	87	177	178	174	151
Ransomware						1	1	1	2	1	3
Shouldersurfing				3	3	1	2	2		1	
Skimming	6	4	10	21	4	5	7	4	2		1



Criminalité ICT/online au sens large

Infractions (uniquement si code-fait existe)

	2013	2014	2015	2016	2017	2018	2019	2020	2021	2022	2023
Armes et explosifs: Autre: Vente par correspondance/internet d'arme à feu			1		1						
Fraude: Escroquerie: Fraude par internet	24	34	35	67	53	100	198	385	282	289	290
Infr. contre autres valeurs morales et sentiments: Cyberlokkig (leurre de mineur par ICT):					1			1			
Infr. contre la Sécurité de l'Etat: Terrorisme: Diffuser un message qui incite au terrorisme			3								
Infr. contre les moeurs: Grooming (contact par ICT avec mineur < 16 ans):			1	1	5	2	1				
Infr. contre les moeurs: Incitation à la débauche: Publicité par ICT pour débauche									4		
Infr. contre les moeurs: Pornographie infantile: Accès pornographie infantile via technologie							1	1	1		
Infr. contre les moeurs: Voyeurisme: Diffusion enregistrement nudité ou intimité					2	2	2	6	7	2	
Total:	24	34	40	68	62	104	202	393	294	291	290

Figures criminelles (à considérer spécifiquement – ne pas additionner avec d'autres éléments – risque de double comptage!)

	2013	2014	2015	2016	2017	2018	2019	2020	2021	2022	2023
Cyberharcèlement	26	47	45	31	45	51	37	44	70	71	70

STATISTIQUES POLICIERES DE CRIMINALITE

LIEU DE PERPETRATION: ZONE DE POLICE

PZ BERINGEN/HAM/TESSENDERLO

PARTIE IV : DESTINATION LIEU



PZ BERINGEN/HAM/TESSENDERLO

Vol et extorsion

	2000	2013	2014	2015	2016	2017	2018	2019	2020	2021	2022	2023
Habitation: maison	631	276	316	333	250	189	197	130	97	121	186	171
Voie publique	309	136	138	110	102	89	100	104	59	57	80	78
Magasin	112	130	116	115	135	96	115	108	73	68	97	101
Parking	185	103	81	53	45	58	65	54	30	35	30	15
Entreprise	79	60	69	54	36	66	45	33	29	31	36	33
Habitation: allée	104	58	76	53	55	25	47	36	9	26	25	15
Habitation: dépendances	68	39	50	45	45	35	68	38	35	35	27	21
Habitation: appartement	29	36	50	53	50	43	45	18	16	20	37	29
Horeca	71	50	40	22	24	22	13	18	9	12	14	5
Institution d'enseignement	54	34	26	29	18	18	33	14	10	18	23	20
Chantier	25	25	26	30	39	26	38	23	20	10	9	20
Culture et loisirs	26	29	31	32	25	27	22	15	12	16	17	11
Terrain	25	34	31	35	21	11	29	18	15	13	10	8
Habitation: garage	29	36	29	23	23	16	30	10	19	8	8	6
Inconnue	35	16	19	25	17	16	29	19	20	13	18	9
Habitation: non précisée	12	26	23	33	25	12	22	17	4	12	9	27
Emplacement de vélo	2	9	13	16	15	15	31	28	10	29	30	23
Autre	12	18	24	36	31	13	19	16	13	16	9	6
Infrastructure sportive	14	18	23	15	19	13	16	6	7	3	12	14
Arrêt de bus / tram	3	23	24	21	15	16	4	9	7	5	6	7
Station essence	23	22	22	14	9	13	6	5	3	6	8	4
Cimetière	14	13	8	19	9	17	15	10	13	9	3	
Station de bus / métro et gare de chemin de fer		3	15	7	13	16	12	9	2	8	9	6
Service	14	11	4	7	6	4	7	5	3	1	3	1
Habitation: autre	11	2	9	11	10	2	3	3	7	3	1	2
Service public	10	15	9	6	3	6	4	1	1	1	1	3
Maison de repos		9	5	2	5	9	2	9		3	2	11
Stade	14	8	6	4	3	1	7	3	1	1	1	
Banque / institution financière	5	5	5	3	5	5	2	1	1	1	3	4
Edifice religieux / lieu du culte	6	6	7	2	2	3	2	4			1	
Moyen de transport: camion	1	2	8	3	7		2	1	3	1	3	2
Moyen de transport: voiture	12	1	3	2	2		1	5		1	1	1
Bâtiment administratif	4	2	3	3	2	1	1	3		2	2	4
Médecin / dentiste / pharmacien	3	2	1	6	1	4	2	1	1	1		1
Moyen de transport: autobus / autocar	3	1	3	1	1		2	2	1		3	1
Moyen de transport: autre		1	4	2		1		1	1	5	2	1
Guichet automatique	1					2						3
Aéroport			1		1			1				
Eaux intérieures et maritimes	1			1								
Maison de débauche	1					1						
Moyen de transport: train / tram / métro										1	1	
Total	1.948	1.259	1.318	1.226	1.069	891	1.036	778	531	592	727	663



PZ BERINGEN/HAM/TESSENDERLO

Dégradation de la propriété

	2000	2013	2014	2015	2016	2017	2018	2019	2020	2021	2022	2023
Voie publique	140	85	67	96	88	96	88	68	52	58	79	95
Habitation: résidence principale	95	78	73	69	77	88	88	79	58	79	97	96
Parking	40	48	42	47	38	48	50	39	28	34	27	44
Habitation: allée	37	34	32	29	34	35	28	32	15	17	12	19
Culture et loisirs	11	20	17	11	21	8	6	16	13	17	14	9
Institution d'enseignement	27	10	15	15	14	13	5	13	5	8	16	20
Terrain	17	19	12	12	9	8	15	9	7	12	18	7
Habitation: jardin	19	12	31	10	9	10	14	11	13	5	5	2
Habitation: non précisée	9	25	5	14	15	8	9	13	6	5	8	10
Autre	4	4	16	12	7	11	9	14	7	9	8	16
Inconnue	33	12	14	6	3	4	4	14	4	3	4	6
Arrêt de bus / tram		10	13	16	14	6	7	4	2	1	2	1
Entreprise	11	7	4	8	5	5	6	6	8	2	4	10
Horeca	16	3	4	8	4	6	5	8	2		4	5
Habitation: garage	5	5	8	7	9	5	2	8	4	4	1	1
Habitation: dépendances	6	11	3	4	5	3	2	6	2	7	3	3
Magasin	7	3	5	7	6	3	4		2	4	3	7
Infrastructure sportive	10	3	6	5	5	2	1	1	1	2	4	3
Service public	7	4	2	2	9	3	4	1	4	2	2	2
Habitation: résidence secondaire	4	2	1	2	3	6	4	5	6	1	3	1
Cimetière	1	1	3	6	3	2	2	3	4	3	2	5
Moyen de transport: voiture	3		2	5	2		1	7	3	3	1	1
Edifice religieux / lieu du culte	2	4	4	1	2	3	1	3	1	3		3
Chantier	2	2	1	6	2	2		3	3	1	2	1
Bâtiment administratif	6		1	1	2			2	3	3	6	
Station essence	5	1	2	1	2	2	3	1	3		1	1
Bureau de police		1	4	1	4	1	1	2		1	4	
Stade	5	4	2		2		1			1	3	1
Emplacement de vélo	1	1	1	1	1	2	2	1	3	2		3
Service	2	1	1	1	1	2	3		1	2	2	2
Station de bus / métro et gare de chemin de fer			3	1	4	3	2				1	
Moyen de transport: autre				4		1	2	2	3	1		
Banque / institution financière	1			1		1	3	1		1	2	
Maison de repos			1				1	3				
Médecin / dentiste / pharmacien					1	1			1			1
Aéroport		1	2									
Eaux intérieures et maritimes	2								1			
Total	528	411	397	409	401	388	373	375	265	291	338	375



PZ BERINGEN/HAM/TESSENDERLO

Infractions contre l'intégrité physique

	2000	2013	2014	2015	2016	2017	2018	2019	2020	2021	2022	2023
Habitation	106	189	192	169	189	177	241	211	196	198	199	242
Voie publique	66	70	69	65	90	63	85	95	76	74	75	94
Institution d'enseignement	12	15	6	6	9	5	14	10	8	9	15	29
Horeca	20	11	14	9	11	6	10	14	7	10	12	9
Parking	7	13	9	12	12	7	28	11	8	13	4	8
Habitation: allée	11	10	11	6	12	13	15	9	7	4	5	4
Culture et loisirs	1	10	6	11	5	7	9	9	3	2	10	18
Entreprise	8	9	2	3	5	2	5	4	5	2	7	3
Terrain	7	5	5	8	1	2	3	3	2	2	9	4
Habitation: jardin	3	3	4	3	5	5	5	5	3	5	3	4
Inconnue	8	6	7	1	3	1	3	3	1	1	4	2
Infrastructure sportive	4	3	4	4	2	4		4	3	3	3	2
Autre	2	5	1	2	3	2	4	1	2		4	4
Magasin	2		2	2	2	3	4	3	2	4	2	1
Arrêt de bus / tram		3	3	1	1	1	3	2	4		2	2
Station essence	3	1		2	4	2	5	1	2	1		
Moyen de transport: autre			2	1	3		5	3	2	1	1	1
Service public	2	4	1			1		4	1	2		
Stade	6	1	2	1	2		2					1
Bureau de police		1		2	4	1			1	2	2	1
Maison de repos		1				2	1	2		1	2	1
Moyen de transport: autobus / autocar		1	1	1	1	2	2			1		
Service			1		1		1	2	1			1
Station de bus / métro et gare de chemin de fer						1			1		2	1
Edifice religieux / lieu du culte				1	2							
Médecin / dentiste / pharmacien						1	1		1			
Bâtiment administratif					1						1	
Aéroport			1									
Eaux intérieures et maritimes										1		
Maison de débauche		1										
Total	268	362	343	310	368	308	446	396	336	336	362	432

STATISTIQUES POLICIERES DE CRIMINALITE

LIEU DE PERPETRATION: ZONE DE POLICE

PZ BERINGEN/HAM/TESSENDERLO

PARTIE V : ZONE DE POLICE vs. TYPOLOGIE



Typologie de la zone: Catégorie 4

Zone de police
BERLAAR - NIJLEN
BODUKAP
BUGGENHOUT - LEBBEKE
CENTRE ARDENNE
CONDROZ-FAMENNE
FAGNES
GERAARDSBERGEN - LIERDE
GRENSLEIE
HERKO
HERMETON ET HEURE
HESBAYE
HESBAYE OUEST
LA MAZERINE
MIDOW
MIRA
ORNEAU-MEHAIGNE
OTTIGNIES - LOUVAIN-LA-NEUVE
POL AMOW
POLDER
POLICE DES HAUTS-PAYS



CRIMINALITE ENREGISTREE : ZONE DE POLICE vs TYPOLOGIE

POLITIEZONE ARRO IEPER
POLITIEZONE BRT
POLITIEZONE HEIST
POLITIEZONE K-L-M
POLITIEZONE MAASLAND
POLITIEZONE NOORDERKEMPEN
POLITIEZONE RUPEL
POLITIEZONE SCHELDE - LEIE
POLITIEZONE SPOORKIN
POLITIEZONE TARL
POLITIEZONE WESER-GÖHL
PZ BERINGEN/HAM/TESSENDERLO
PZ BERLARE/ZELE
PZ BILZEN/HOESELT/RIEMST
PZ BLANKENBERGE/ZUIENKERKE
PZ BOORTMEERBEEK-HAACHT-KEERBERGEN
PZ DENDERLEEUV/HAALTERT
PZ DRUIVENSTREEK
PZ ERPE-MERE/LEDE
PZ GETEVALLEI
PZ HAMME/WAASMUNSTER
PZ HAMONT-ACHEL/PELT
PZ HEUSDEN-ZOLDER
PZ KRUIBEKE/TEMSE



CRIMINALITE ENREGISTREE : ZONE DE POLICE vs TYPOLOGIE

PZ LANAKEN/MAASMECHELEN
PZ LOMMEL
PZ NINOVE
PZ VOER EN DIJLE
PZ WAASLAND-NOORD
PZ WETTEREN LAARNE WICHELEN
PZ ZWIJNDRECHT
SAMSOM
VOORKEMPEN
ZONE BASSE MEUSE
ZONE DE POLICE DES 3 VALLEES
ZONE DES ARCHES
ZONE HAUTE-MEUSE
ZONE OUEST BRABANT WALLON
ZOTTEGEM HERZELE StLHOUTEM
ZP BERNISSART/PERUWELZ
ZP BINCHE-ANDERLUES-LERMES
ZP HAUTE SENNE



CRIMINALITE ENREGISTREE : ZONE DE POLICE vs TYPOLOGIE

Typologie de la zone: Catégorie 4

Figure criminelle/phénomène	Niveau	% 2019 - 2020	% 2020 - 2021	% 2021 - 2022
Vol de voiture	ZONE DE POLICE	-31,3%	-18,2%	22,2%
	TYPLOGIE	-30,9%	-9,6%	16,8%
Vol de moto	ZONE DE POLICE	-25,0%	-33,3%	0,0%
	TYPLOGIE	-36,3%	-10,3%	28,8%
Carjacking	ZONE DE POLICE	/	-100,0%	/
	TYPLOGIE	-36,7%	3,2%	-25,0%
Homejacking	ZONE DE POLICE	/	/	/
	TYPLOGIE	-40,0%	22,2%	-18,2%
Vol dans les garages	ZONE DE POLICE	/	/	/
	TYPLOGIE	-61,7%	-1,8%	14,3%
Vol de vélomoteur	ZONE DE POLICE	-41,7%	57,1%	-54,5%
	TYPLOGIE	-30,8%	-5,1%	32,3%
Vol de vélo	ZONE DE POLICE	-39,2%	39,7%	24,5%
	TYPLOGIE	-27,2%	3,2%	15,7%
Cambriolage dans habitation	ZONE DE POLICE	-33,9%	21,6%	88,9%
	TYPLOGIE	-30,5%	-9,4%	33,2%
Cambriolage ds entreprise ou commerce	ZONE DE POLICE	-39,6%	-13,8%	40,0%
	TYPLOGIE	-35,0%	-10,7%	2,0%
Cambriolage ds service public ou bâtiment administ	ZONE DE POLICE	-21,4%	45,5%	0,0%
	TYPLOGIE	-18,4%	-24,3%	-2,9%
Vol au bélier	ZONE DE POLICE	/	/	/
	TYPLOGIE	-64,0%	-44,4%	0,0%



CRIMINALITE ENREGISTREE : ZONE DE POLICE vs TYPOLOGIE

Figure criminelle/phénomène	Niveau	% 2019 - 2020	% 2020 - 2021	% 2021 - 2022
Cambriolage dans bâtiment (total)	ZONE DE POLICE	-34,5%	14,9%	68,7%
	TYPOLOGIE	-30,4%	-10,7%	26,5%
Vol à main armée	ZONE DE POLICE	0,0%	150,0%	0,0%
	TYPOLOGIE	-16,5%	-16,0%	3,0%
Vol avec violence sans arme	ZONE DE POLICE	-50,0%	15,4%	66,7%
	TYPOLOGIE	-21,4%	2,9%	24,7%
Vol dans ou sur un véhicule	ZONE DE POLICE	-55,2%	2,3%	25,0%
	TYPOLOGIE	-29,7%	-2,4%	4,8%
Sacjacking dans une voiture	ZONE DE POLICE	/	/	/
	TYPOLOGIE	-100,0%	/	0,0%
Vol d'armes et explosifs	ZONE DE POLICE	-60,0%	-50,0%	100,0%
	TYPOLOGIE	-33,0%	1,1%	0,0%
Steaming	ZONE DE POLICE	/	/	/
	TYPOLOGIE	30,0%	-46,2%	42,9%
Arrachage de sac à main	ZONE DE POLICE	/	/	/
	TYPOLOGIE	-42,1%	-31,8%	106,7%
Vol à l'arraché	ZONE DE POLICE	-100,0%	/	0,0%
	TYPOLOGIE	-39,1%	-20,9%	86,8%
Vol à la tire	ZONE DE POLICE	-28,6%	30,0%	-15,4%
	TYPOLOGIE	-58,9%	-7,0%	64,3%
Vol à l'étalage	ZONE DE POLICE	-22,9%	-25,9%	82,5%
	TYPOLOGIE	-15,1%	7,0%	22,2%
Vol par ruse	ZONE DE POLICE	-27,3%	0,0%	37,5%
	TYPOLOGIE	-37,3%	-5,7%	14,6%



CRIMINALITE ENREGISTREE : ZONE DE POLICE vs TYPOLOGIE

Figure criminelle/phénomène	Niveau	% 2019 - 2020	% 2020 - 2021	% 2021 - 2022
Vol de métaux	ZONE DE POLICE	0,0%	11,1%	0,0%
	TYPOLOGIE	-31,0%	12,2%	60,2%
Vol sur les chantiers	ZONE DE POLICE	-13,0%	-50,0%	-10,0%
	TYPOLOGIE	-9,4%	-6,8%	27,6%
Home-invasion	ZONE DE POLICE	-100,0%	/	/
	TYPOLOGIE	-38,1%	23,1%	-15,6%
Vol d'animaux	ZONE DE POLICE	100,0%	-50,0%	100,0%
	TYPOLOGIE	-19,4%	-22,4%	-9,6%
Vol de cargaison	ZONE DE POLICE	25,0%	-75,0%	-40,0%
	TYPOLOGIE	-17,0%	-41,5%	11,8%
Fraude de cartes de paiements	ZONE DE POLICE	31,3%	-23,8%	-56,3%
	TYPOLOGIE	-30,6%	-19,5%	46,5%
Phishing	ZONE DE POLICE	103,4%	0,6%	-2,2%
	TYPOLOGIE	171,2%	14,6%	2,5%
Ransomware	ZONE DE POLICE	0,0%	100,0%	-50,0%
	TYPOLOGIE	-36,0%	87,5%	-13,3%
Shouldersurfing	ZONE DE POLICE	0,0%	-100,0%	/
	TYPOLOGIE	-63,0%	-27,8%	1,5%
Skimming	ZONE DE POLICE	-42,9%	-50,0%	-100,0%
	TYPOLOGIE	-21,8%	-54,4%	151,6%
Violence contre les métiers d'intérêt général	ZONE DE POLICE	66,7%	-35,0%	-7,7%
	TYPOLOGIE	-6,9%	6,0%	16,7%
Viol collectif	ZONE DE POLICE	/	-100,0%	/
	TYPOLOGIE	20,7%	-31,4%	12,5%



CRIMINALITE ENREGISTREE : ZONE DE POLICE vs TYPOLOGIE

Figure criminelle/phénomène	Niveau	% 2019 - 2020	% 2020 - 2021	% 2021 - 2022
Graffiti	ZONE DE POLICE	0,0%	-7,1%	23,1%
	TYPLOGIE	3,0%	-27,3%	47,7%
Dégradation de voiture	ZONE DE POLICE	-32,3%	12,2%	-3,0%
	TYPLOGIE	-20,5%	1,8%	2,2%
Rixe au couteau	ZONE DE POLICE	133,3%	-85,7%	700,0%
	TYPLOGIE	5,9%	3,7%	9,8%
VIF: physique, dans le couple	ZONE DE POLICE	-7,3%	-5,7%	12,9%
	TYPLOGIE	-9,1%	2,8%	9,8%
VIF: physique, envers des descendants	ZONE DE POLICE	19,4%	4,7%	-8,9%
	TYPLOGIE	-4,6%	9,3%	4,3%
VIF: physique, envers d'autres membres	ZONE DE POLICE	-50,0%	16,7%	-8,6%
	TYPLOGIE	-9,6%	7,6%	0,6%
VIF: sexuelle, dans le couple	ZONE DE POLICE	0,0%	-100,0%	/
	TYPLOGIE	2,4%	11,6%	12,5%
VIF: sexuelle, envers des descendants	ZONE DE POLICE	50,0%	-66,7%	-100,0%
	TYPLOGIE	26,7%	-10,8%	-58,8%
VIF: sexuelle, envers d'autres membres	ZONE DE POLICE	/	/	/
	TYPLOGIE	-12,5%	-7,1%	-23,1%
VIF: psychique, dans le couple	ZONE DE POLICE	70,6%	10,3%	-12,5%
	TYPLOGIE	-3,4%	7,5%	-1,2%
VIF: psychique, envers des descendants	ZONE DE POLICE	4,0%	30,8%	-32,4%
	TYPLOGIE	24,4%	14,9%	7,9%
VIF: psychique, envers d'autres membres	ZONE DE POLICE	14,3%	25,0%	-20,0%
	TYPLOGIE	2,6%	-7,3%	9,5%



CRIMINALITE ENREGISTREE : ZONE DE POLICE vs TYPOLOGIE

Figure criminelle/phénomène	Niveau	% 2019 - 2020	% 2020 - 2021	% 2021 - 2022
VIF: économique, dans le couple	ZONE DE POLICE	-46,7%	0,0%	25,0%
	TYPOLOGIE	-3,9%	-1,2%	2,6%
VIF: économique, envers des descendants	ZONE DE POLICE	-80,0%	100,0%	50,0%
	TYPOLOGIE	21,1%	8,7%	-30,0%
VIF: économique, envers d'autres membres	ZONE DE POLICE	-26,7%	-36,4%	14,3%
	TYPOLOGIE	-34,3%	2,4%	19,9%
Dopage humain	ZONE DE POLICE	50,0%	-50,0%	-66,7%
	TYPOLOGIE	-20,5%	-12,4%	-18,8%
Engraissement illégal	ZONE DE POLICE	/	-50,0%	-100,0%
	TYPOLOGIE	162,5%	-14,3%	-11,1%
Vente de cocaïne	ZONE DE POLICE	100,0%	50,0%	-8,3%
	TYPOLOGIE	-1,5%	2,7%	15,1%
Import-export de cocaïne	ZONE DE POLICE	/	/	-100,0%
	TYPOLOGIE	-25,7%	-35,8%	28,8%
Production de drogues synthétiques	ZONE DE POLICE	100,0%	-100,0%	/
	TYPOLOGIE	4,2%	32,0%	-39,4%
Import-export de drogues synthétiques	ZONE DE POLICE	-33,3%	-50,0%	0,0%
	TYPOLOGIE	-40,0%	-9,5%	47,4%
Vente de drogues synthétiques	ZONE DE POLICE	50,0%	-16,7%	-26,7%
	TYPOLOGIE	-6,8%	-9,8%	14,3%
Production de cannabis (culture)	ZONE DE POLICE	50,0%	-16,7%	-80,0%
	TYPOLOGIE	-5,6%	-16,0%	-5,4%
Import-export de cannabis en grande quantité	ZONE DE POLICE	/	/	/
	TYPOLOGIE	44,4%	-61,5%	40,0%



CRIMINALITE ENREGISTREE : ZONE DE POLICE vs TYPOLOGIE

Figure criminelle/phénomène	Niveau	% 2019 - 2020	% 2020 - 2021	% 2021 - 2022
Vente de cannabis en grande quantité	ZONE DE POLICE	/	/	/
	TYPOLOGIE	14,3%	-4,2%	13,0%
Import-export d'héroïne	ZONE DE POLICE	/	/	/
	TYPOLOGIE	130,0%	-56,5%	110,0%
Vente-traffic d'héroïne	ZONE DE POLICE	/	/	/
	TYPOLOGIE	30,2%	-3,7%	3,8%
Commerce et production d'arme à feu et mun.	ZONE DE POLICE	/	-100,0%	/
	TYPOLOGIE	7,4%	6,9%	-38,7%
Commerce et production d'arme non à feu	ZONE DE POLICE	/	-100,0%	/
	TYPOLOGIE	-72,7%	66,7%	60,0%
TEH - exploitation économique	ZONE DE POLICE	0,0%	-100,0%	/
	TYPOLOGIE	-23,1%	40,0%	-7,1%
TEH - exploitation sexuelle	ZONE DE POLICE	/	600,0%	-57,1%
	TYPOLOGIE	2,3%	81,8%	-22,5%
Violence physique (transport public)	ZONE DE POLICE	66,7%	-80,0%	100,0%
	TYPOLOGIE	-12,4%	12,1%	25,4%
Violence physique (voie publique)	ZONE DE POLICE	-8,2%	-16,7%	0,0%
	TYPOLOGIE	-13,4%	9,4%	7,2%
Violence physique (autre endroit public)	ZONE DE POLICE	0,0%	40,0%	71,4%
	TYPOLOGIE	-4,6%	6,5%	6,5%
Violence physique (endroit accessible au public)	ZONE DE POLICE	-44,4%	20,0%	-2,8%
	TYPOLOGIE	-43,0%	11,3%	42,0%
Violence sexuelle (transport public)	ZONE DE POLICE	-50,0%	-100,0%	/
	TYPOLOGIE	9,8%	14,3%	-7,8%



CRIMINALITE ENREGISTREE : ZONE DE POLICE vs TYPOLOGIE

Figure criminelle/phénomène	Niveau	% 2019 - 2020	% 2020 - 2021	% 2021 - 2022
Violence sexuelle (voie publique)	ZONE DE POLICE	125,0%	-44,4%	0,0%
	TYPOLOGIE	-16,2%	5,8%	5,2%
Violence sexuelle (autre endroit public)	ZONE DE POLICE	33,3%	-25,0%	-66,7%
	TYPOLOGIE	-5,3%	3,4%	-13,0%
Violence sexuelle (endroit accessible au public)	ZONE DE POLICE	-8,3%	0,0%	-72,7%
	TYPOLOGIE	-31,5%	23,4%	26,2%
Violence psychique (transport public)	ZONE DE POLICE	-71,4%	100,0%	-75,0%
	TYPOLOGIE	-22,9%	20,0%	0,0%
Violence psychique (voie publique)	ZONE DE POLICE	46,8%	-30,4%	4,2%
	TYPOLOGIE	1,9%	-4,0%	6,2%
Violence psychique (autre endroit public)	ZONE DE POLICE	0,0%	-28,6%	-20,0%
	TYPOLOGIE	11,5%	-16,2%	-1,5%
Violence psychique (endroit accessible au public)	ZONE DE POLICE	27,3%	-42,9%	25,0%
	TYPOLOGIE	-17,3%	-0,5%	11,2%
Vol à main armée (transport public)	ZONE DE POLICE	/	/	/
	TYPOLOGIE	50,0%	-33,3%	75,0%
Vol à main armée (voie publique)	ZONE DE POLICE	/	0,0%	0,0%
	TYPOLOGIE	-13,3%	-21,2%	14,9%
Vol à main armée (autre endroit public)	ZONE DE POLICE	/	/	/
	TYPOLOGIE	33,3%	-12,5%	-42,9%
Vol à main armée (endroit accessible au public)	ZONE DE POLICE	-50,0%	0,0%	200,0%
	TYPOLOGIE	-23,9%	-19,0%	-7,1%
Vol avec violence sans arme (transport public)	ZONE DE POLICE	/	/	/
	TYPOLOGIE	-10,8%	-30,3%	26,1%



CRIMINALITE ENREGISTREE : ZONE DE POLICE vs TYPOLOGIE

Figure criminelle/phénomène	Niveau	% 2019 - 2020	% 2020 - 2021	% 2021 - 2022
Vol avec violence sans arme (voie publique)	ZONE DE POLICE	-62,5%	33,3%	25,0%
	TYPLOGIE	-29,5%	-8,6%	13,5%
Vol avec violence sans arme (autre endroit public)	ZONE DE POLICE	/	-100,0%	/
	TYPLOGIE	-9,5%	-21,1%	6,7%
Vol avec violence sans arme (endr. acces. au pub.)	ZONE DE POLICE	-71,4%	0,0%	100,0%
	TYPLOGIE	-29,4%	-11,4%	39,0%
Faux policiers	ZONE DE POLICE	-100,0%	/	0,0%
	TYPLOGIE	-38,3%	-24,3%	-21,4%
Terrorisme, extrémisme et radicalisme	ZONE DE POLICE	/	/	100,0%
	TYPLOGIE	37,8%	-17,6%	-16,7%
Cyberharcèlement	ZONE DE POLICE	18,9%	59,1%	1,4%
	TYPLOGIE	-7,9%	7,1%	-0,1%
Fraude à l'identité	ZONE DE POLICE	32,1%	-4,3%	-23,9%
	TYPLOGIE	30,0%	-2,1%	2,7%

STATISTIQUES POLICIERES DE CRIMINALITE

LIEU DE PERPETRATION: ZONE DE POLICE

PZ BERINGEN/HAM/TESSENDERLO

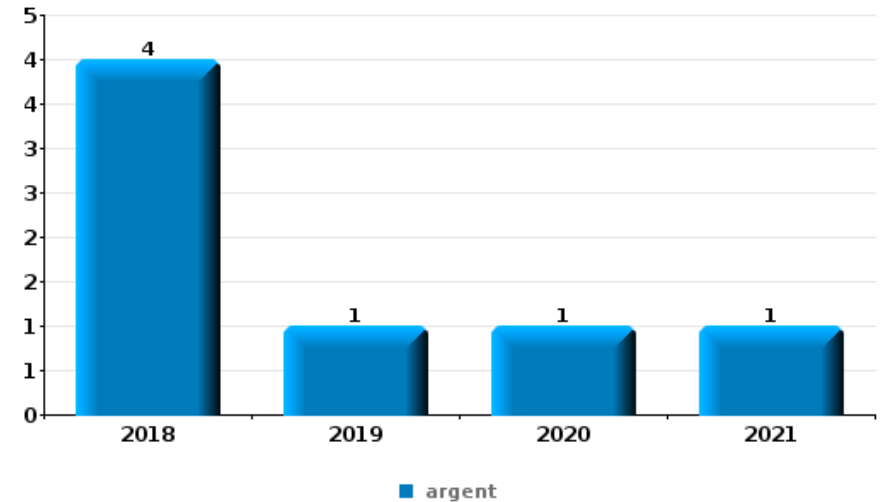
PARTIE VI : OBJETS ET MOYENS DE TRANSPORT



PZ BERINGEN/HAM/TESSENDERLO

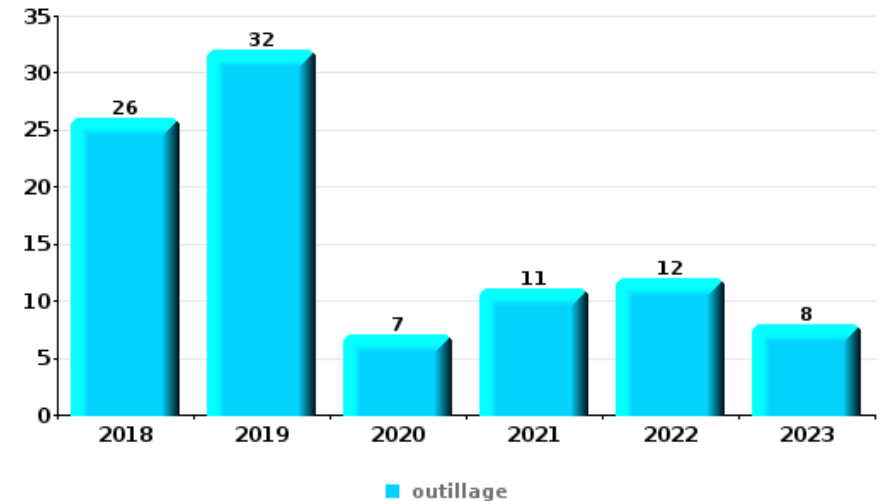
Vol à main armée

Top 5 Objets volés (sbd nombre de faits)		2018	2019	2020	2021	2022	2023
1	argent	4	1	1	1		
2	alimentation	1	1			1	
3	autre document officiel	2					
3	carte bancaire / carte de crédit	1		1			
3	clé	1			1		
3	coffre-fort / coffret (argent) / caisse	2					
3	multimédia	1				1	
3	outillage	1			1		
3	tabac	1			1		



Vol dans ou sur un véhicule

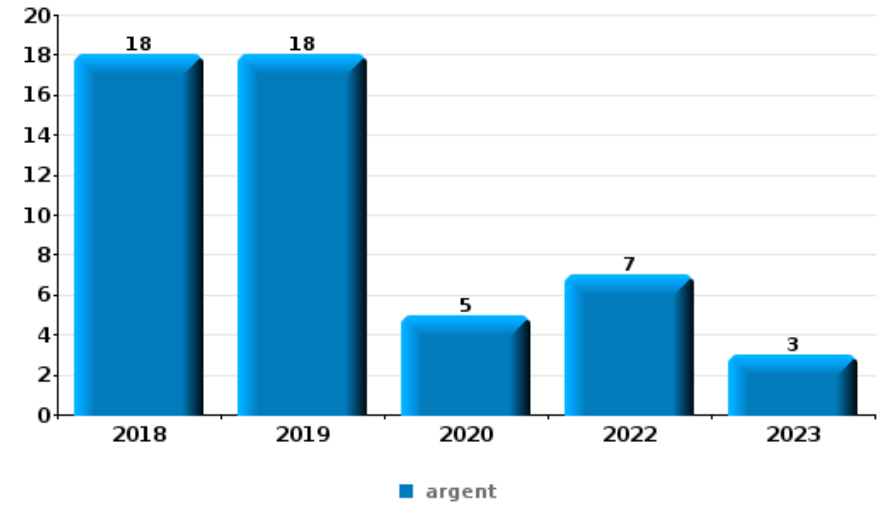
Top 5 Objets volés (sbd nombre de faits)		2018	2019	2020	2021	2022	2023
1	outillage	26	32	7	11	12	8
2	pièce de moyen de transport	11	6	3	5	7	4
3	argent	5	6	4	6	8	4
4	multimédia	6	7	3	3	4	
5	carte d'identité / passeport	3	4	2	5	6	2
5	permis de conduire	4	4	1	5	4	4





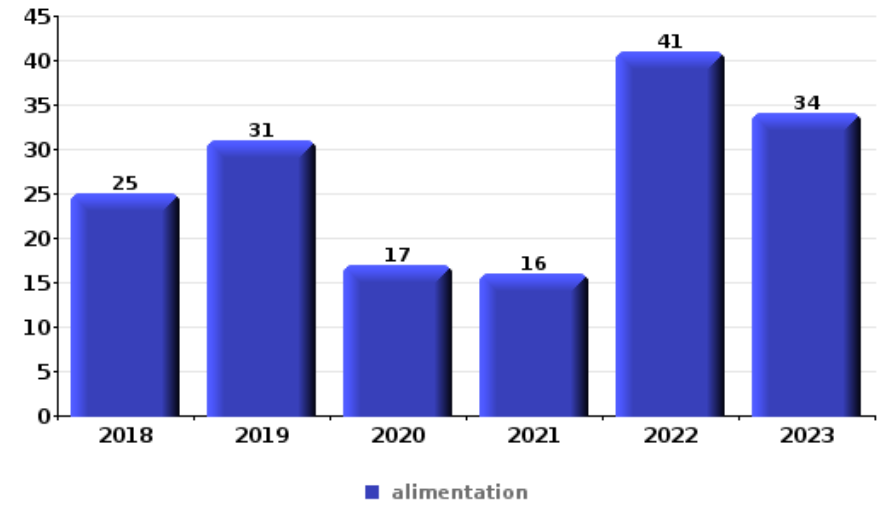
Cambrionage ds entreprise ou commerce

Top 5 Objets volés (sbd nombre de faits)		2018	2019	2020	2021	2022	2023
1	argent	18	18	5		7	3
2	outillage	9	4	2	2		1
3	alimentation	3	3	1	2	4	2
3	coffre-fort / coffret (argent) / caisse	6	2	2		5	
5	métaux	1	2	2	2		6



Vol à l'étalage

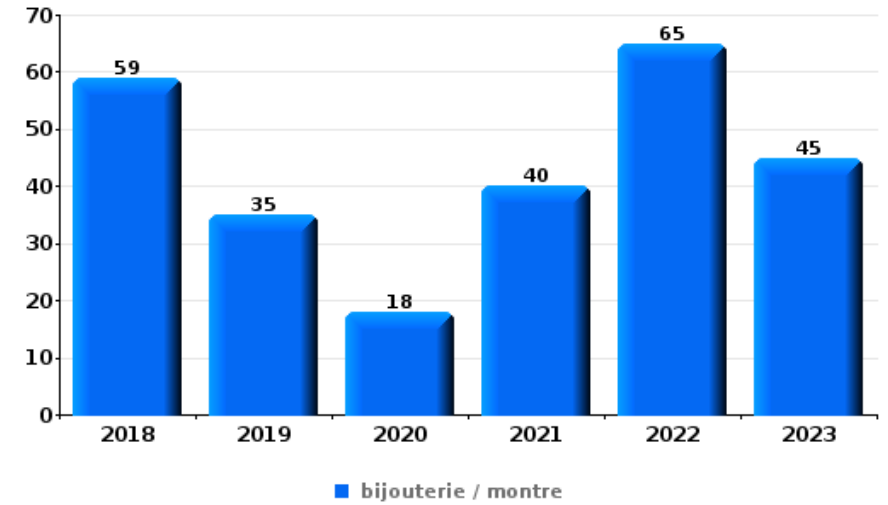
Top 5 Objets volés (sbd nombre de faits)		2018	2019	2020	2021	2022	2023
1	alimentation	25	31	17	16	41	34
2	tabac	25	15	9	5	13	15
3	parfum / produit de beauté	13	7	7	2	13	14
4	vêtement	6	9	8	6	2	9
5	bijouterie / montre	4	7	6	1	4	1





Cambrilage dans habitation

Top 5 Objets volés (sbd nombre de faits)		2018	2019	2020	2021	2022	2023
1	bijouterie / montre	59	35	18	40	65	45
2	argent	49	32	11	27	52	43
3	multimédia	12	14	5	3	12	9
4	ordinateur et accessoires	19	11	7	4	10	3
5	vêtement	12	9	3	5	10	10



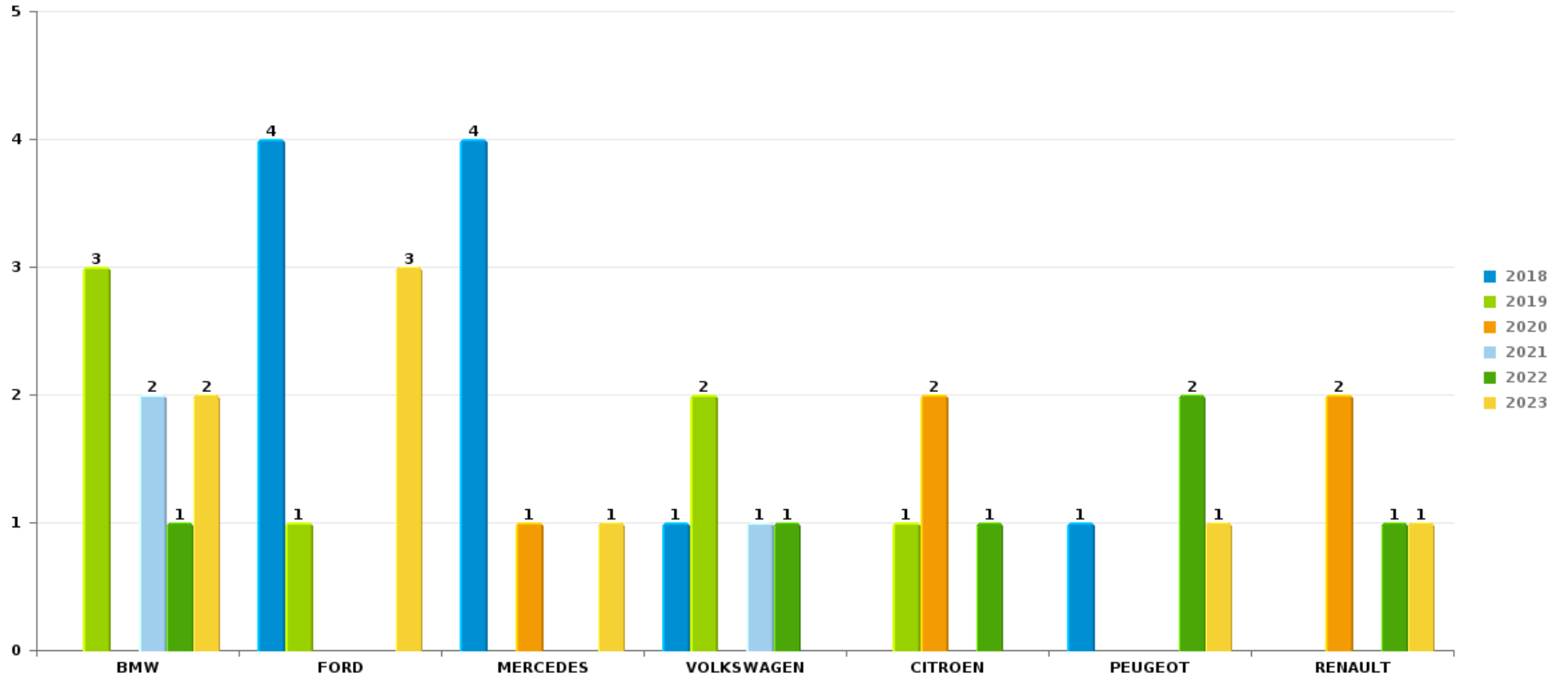
Remarque: en ce qui concerne les objets, aucun total n'est reproduit étant donné que plusieurs objets peuvent avoir été volés lors d'un même fait.



PZ BERINGEN/HAM/TESSENDERLO

Vol de voiture

Nombre de voitures volées par marque (Top 5)



STATISTIQUES POLICIERES DE CRIMINALITE

LIEU DE PERPETRATION: ZONE DE POLICE

PZ BERINGEN/HAM/TESSENDERLO

PARTIE VII : SUSPECTS



Partie 1: Niveau FAITS (comptage du nombre de faits pour lesquels un certain type de suspect est impliqué)

1.1. Nombre d'infractions selon le sexe des suspects identifiés (par catégorie principale)

Étant donné que, tant un suspect identifié masculin qu'un suspect identifié féminin peuvent être impliqués lors d'un même fait, il est possible que la somme des colonnes «Hommes» et «Femmes» soit supérieure à la valeur de la colonne «Total...» (voir également la note méthodologique)

PZ BERINGEN/HAM/TESSENDERLO

2023

Catégorie principale / Sexe	Nombre total de faits avec au moins 1 suspect	Hommes	%	Femmes	%
Drogues	430	386	89,8%	47	10,9%
Infr. contre l'intégrité physique	186	165	88,7%	55	29,6%
Registre de population	127	106	83,5%	34	26,8%
Vol et extorsion	132	93	70,5%	44	33,3%
Fraude	80	62	77,5%	30	37,5%
Criminalité informatique	64	47	73,4%	25	39,1%
Protection de la jeunesse	51	28	54,9%	35	68,6%
Armes et explosifs	57	57	100,0%		
Environnement	48	33	68,8%	17	35,4%
Infr. contre autres valeurs morales et sentiments	49	39	79,6%	10	20,4%
Infr. contre la sécurité publique	49	47	95,9%	2	4,1%
Ivresse et alcool	47	40	85,1%	7	14,9%
Dégradation de la propriété	42	35	83,3%	7	16,7%
Législation sur les étrangers	34	29	85,3%	5	14,7%
Infr. contre l'autorité publique	25	21	84,0%	5	20,0%
Infr. contre la foi publique	25	20	80,0%	5	20,0%

CRIMINALITE ENREGISTREE: SUSPECTS



Catégorie principale / Sexe	Nombre total de faits avec au moins 1 suspect	Hommes	%	Femmes	%
Code pénal social	10	8	80,0%	2	20,0%
Infr. contre les moeurs	10	10	100,0%		
Infr. contre la famille	9			9	100,0%
Protection des revenus publics	8	7	87,5%	2	25,0%
Autres lois spéciales	5	5	100,0%	2	40,0%
Travail	6	5	83,3%	2	33,3%
Infr. contre la liberté individuelle	5	4	80,0%	2	40,0%
Hormones et dopage	3	3	100,0%		
Législation économique	2	2	100,0%	1	50,0%
Pratiques commerciales	2	2	100,0%		
Loi du football	1	1	100,0%		
Total	1.507	1.255	83,3 %	348	23,1 %



1.2. Nombre d'infractions selon le sexe des suspects identifiés (par figure criminelle)

Étant donné que, tant un suspect identifié masculin qu'un suspect identifié féminin peuvent être impliqués lors d'un même fait, il est possible que la somme des colonnes «Hommes» et «Femmes» soit supérieure à la valeur de la colonne «Total...» (voir également la note méthodologique)

PZ BERINGEN/HAM/TESSENDERLO

2023

FC Vol moyen de transport

Figure criminelle / Sexe	Nombre total de faits avec au moins 1 suspect identifié	Hommes	%	Femmes	%
Vol de voiture	3	3	100,0%		
Vol de vélomoteur	2	2	100,0%		
Vol de vélo	9	7	77,8%	2	22,2%
Total	PA	PA	PA	PA	PA

FC Cambriolage

Figure criminelle / Sexe	Nombre total de faits avec au moins 1 suspect identifié	Hommes	%	Femmes	%
Cambriolage dans habitation	6	4	66,7%	2	33,3%
Cambriolage ds entreprise ou commerce	6	6	100,0%		
Cambriolage ds service public ou bâtiment administ	5	5	100,0%		
Cambriolage dans bâtiment (total)	17	15	88,2%	2	11,8%
Total	PA	PA	PA	PA	PA

CRIMINALITE ENREGISTREE: SUSPECTS



FC Vol autre

Figure criminelle / Sexe	Nombre total de faits avec au moins 1 suspect identifié	Hommes	%	Femmes	%
Vol avec violence sans arme	3	3	100,0%		
Vol dans ou sur un véhicule	1	1	100,0%		
Vol à l'étalage	62	37	59,7%	27	43,5%
Vol de métaux	1	1	100,0%		
Vol d'animaux	1			1	100,0%
Total	PA	PA	PA	PA	PA

Criminalité ICT

Figure criminelle / Sexe	Nombre total de faits avec au moins 1 suspect identifié	Hommes	%	Femmes	%
Fraude de cartes de paiements	3	2	66,7%	2	66,7%
Phishing	20	12	60,0%	11	55,0%
Ransomware	1	1	100,0%		
Total	PA	PA	PA	PA	PA

FC Autre

Figure criminelle / Sexe	Nombre total de faits avec au moins 1 suspect identifié	Hommes	%	Femmes	%
Violence contre les métiers d'intérêt général	7	6	85,7%	1	14,3%
Graffiti	1	1	100,0%		
Dégradation de voiture	7	4	57,1%	3	42,9%
Rixe au couteau	4	2	50,0%	2	50,0%
Total	PA	PA	PA	PA	PA



PH Violence intrafamiliale (VIF)

Figure criminelle / Sexe	Nombre total de faits avec au moins 1 suspect identifié	Hommes	%	Femmes	%
VIF: physique, dans le couple	69	63	91,3%	34	49,3%
VIF: physique, envers des descendants	38	28	73,7%	22	57,9%
VIF: physique, envers d'autres membres	25	22	88,0%	7	28,0%
VIF: sexuelle, dans le couple	3	3	100,0%		
VIF: sexuelle, envers des descendants	2	2	100,0%		
VIF: psychique, dans le couple	32	21	65,6%	11	34,4%
VIF: psychique, envers des descendants	36	22	61,1%	23	63,9%
VIF: psychique, envers d'autres membres	14	10	71,4%	4	28,6%
VIF: économique, dans le couple	11	8	72,7%	3	27,3%
VIF: économique, envers des descendants	3	3	100,0%		
VIF: économique, envers d'autres membres	6	5	83,3%	1	16,7%
Total	PA	PA	PA	PA	PA

PH Hormones et dopage

Figure criminelle / Sexe	Nombre total de faits avec au moins 1 suspect identifié	Hommes	%
Dopage humain	3	3	100,0%
Total	PA	PA	PA

CRIMINALITE ENREGISTREE: SUSPECTS



PH Drogues

Figure criminelle / Sexe	Nombre total de faits avec au moins 1 suspect identifié	Hommes	%	Femmes	%
Vente de cocaïne	11	11	100,0%	1	9,1%
Import-export de cocaïne	1	1	100,0%		
Production de drogues synthétiques	1	1	100,0%		
Import-export de drogues synthétiques	2	1	50,0%	1	50,0%
Vente de drogues synthétiques	15	13	86,7%	3	20,0%
Production de cannabis (culture)	4	4	100,0%		
Vente de cannabis en grande quantité	1	1	100,0%		
Vente-traffic d héroïne	1	1	100,0%		
Total	PA	PA	PA	PA	PA

PH Trafic d'armes

Figure criminelle / Sexe	Nombre total de faits avec au moins 1 suspect identifié	Hommes	%
Commerce et production d'arme non à feu	1	1	100,0%
Total	PA	PA	PA

PH Traite des êtres humains

Figure criminelle / Sexe	Nombre total de faits avec au moins 1 suspect identifié	Hommes	%
TEH - exploitation sexuelle	1	1	100,0%
Total	PA	PA	PA



PH Violence dans l'espace public

Figure criminelle / Sexe	Nombre total de faits avec au moins 1 suspect identifié	Hommes	%	Femmes	%
Violence physique (transport public)	1	1	100,0%		
Violence physique (voie publique)	28	25	89,3%	5	17,9%
Violence physique (autre endroit public)	4	4	100,0%		
Violence physique (endroit accessible au public)	28	27	96,4%	2	7,1%
Violence sexuelle (voie publique)	1	1	100,0%		
Violence sexuelle (endroit accessible au public)	5	5	100,0%		
Violence psychique (transport public)	1	1	100,0%		
Violence psychique (voie publique)	20	16	80,0%	5	25,0%
Violence psychique (autre endroit public)	3	3	100,0%		
Violence psychique (endroit accessible au public)	11	10	90,9%	1	9,1%
Vol avec violence sans arme (autre endroit public)	1	1	100,0%		
Vol avec violence sans arme (endr. acces. au pub.)	1	1	100,0%		
Total	PA	PA	PA	PA	PA

PH Autre

Figure criminelle / Sexe	Nombre total de faits avec au moins 1 suspect identifié	Hommes	%	Femmes	%
Cyberharcèlement	28	26	92,9%	2	7,1%
Fraude à l'identité	13	8	61,5%	5	38,5%
Total	PA	PA	PA	PA	PA



1.3. Nombre d'infractions selon l'âge des suspects identifiés (par catégorie principale)

Étant donné que, tant un suspect identifié mineur qu'un suspect identifié majeur peuvent être impliqués lors d'un même fait, il est possible que la somme des colonnes «Mineur» et «Majeur» soit supérieure à la valeur de la colonne «Total...» (voir également la note méthodologique)

PZ BERINGEN/HAM/TESSENDERLO

2023

Catégorie principale / Âge	Nombre total de faits avec au moins 1 suspect identifié	Mineur	%	Majeur	%
Drogues	430	26	6,0%	404	94,0%
Infr. contre l'intégrité physique	186	14	7,5%	175	94,1%
Vol et extorsion	132	16	12,1%	116	87,9%
Registre de population	127	1	0,8%	127	100,0%
Fraude	80	1	1,3%	80	100,0%
Criminalité informatique	64			64	100,0%
Armes et explosifs	57	5	8,8%	52	91,2%
Protection de la jeunesse	51	16	31,4%	35	68,6%
Infr. contre la sécurité publique	49	3	6,1%	47	95,9%
Environnement	48	2	4,2%	47	97,9%
Infr. contre autres valeurs morales et sentiments	49	1	2,0%	48	98,0%
Ivresse et alcool	47			47	100,0%
Dégradation de la propriété	42	10	23,8%	32	76,2%
Législation sur les étrangers	34			34	100,0%
Infr. contre la foi publique	25			25	100,0%
Infr. contre l'autorité publique	25			25	100,0%
Code pénal social	10			10	100,0%
Infr. contre les mœurs	10	1	10,0%	9	90,0%
Infr. contre la famille	9			9	100,0%
Protection des revenus publics	8			8	100,0%
Travail	6			6	100,0%
Autres lois spéciales	5			5	100,0%
Infr. contre la liberté individuelle	5			5	100,0%
Hormones et dopage	3			3	100,0%
Législation économique	2			2	100,0%
Pratiques commerciales	2			2	100,0%
Loi du football	1			1	100,0%
Total	1.507	96	6,4%	1.418	94,1%





1.4. Nombre d'infractions selon l'âge des suspects identifiés (par figure criminelle)

Étant donné que, tant un suspect identifié mineur qu'un suspect identifié majeur peuvent être impliqués lors d'un même fait, il est possible que la somme des colonnes «Mineur» et «Majeur» soit supérieure à la valeur de la colonne «Total...»
(voir également la note méthodologique)

PZ BERINGEN/HAM/TESSENDERLO

2023

FC Vol moyen de transport

Figure criminelle / Âge	Nombre total de faits avec au moins 1 suspect identifié	Mineur	%	Majeur	%
Vol de voiture	3			3	100,0%
Vol de vélomoteur	2			2	100,0%
Vol de vélo	9	1	11,1%	8	88,9%
Total	PA	PA	PA	PA	PA

FC Cambriolage

Figure criminelle / Âge	Nombre total de faits avec au moins 1 suspect identifié	Mineur	%	Majeur	%
Cambriolage dans habitation	6	1	16,7%	5	83,3%
Cambriolage ds entreprise ou commerce	6			6	100,0%
Cambriolage ds service public ou bâtiment administ	5			5	100,0%
Cambriolage dans bâtiment (total)	17	1	5,9%	16	94,1%
Total	PA	PA	PA	PA	PA



FC Vol autre

Figure criminelle / Âge	Nombre total de faits avec au moins 1 suspect identifié	Mineur	%	Majeur	%
Vol avec violence sans arme	3	1	33,3%	2	66,7%
Vol dans ou sur un véhicule	1			1	100,0%
Vol à l'étalage	62	11	17,7%	51	82,3%
Vol de métaux	1			1	100,0%
Vol d'animaux	1			1	100,0%
Total	PA	PA	PA	PA	PA

Criminalité ICT

Figure criminelle / Âge	Nombre total de faits avec au moins 1 suspect identifié	Majeur	%
Fraude de cartes de paiements	3	3	100,0%
Phishing	20	20	100,0%
Ransomware	1	1	100,0%
Total	PA	PA	PA

FC Autre

Figure criminelle / Âge	Nombre total de faits avec au moins 1 suspect identifié	Mineur	%	Majeur	%
Violence contre les métiers d'intérêt général	7			7	100,0%
Graffiti	1	1	100,0%		
Dégradation de voiture	7			7	100,0%
Rixe au couteau	4			4	100,0%
Total	PA	PA	PA	PA	PA



PH Violence intrafamiliale (VIF)

Figure criminelle / Âge	Nombre total de faits avec au moins 1 suspect identifié	Mineur	%	Majeur	%
VIF: physique, dans le couple	69			69	100,0%
VIF: physique, envers des descendants	38	1	2,6%	37	97,4%
VIF: physique, envers d'autres membres	25	3	12,0%	22	88,0%
VIF: sexuelle, dans le couple	3			3	100,0%
VIF: sexuelle, envers des descendants	2			2	100,0%
VIF: psychique, dans le couple	32			32	100,0%
VIF: psychique, envers des descendants	36			36	100,0%
VIF: psychique, envers d'autres membres	14	2	14,3%	12	85,7%
VIF: économique, dans le couple	11			11	100,0%
VIF: économique, envers des descendants	3			3	100,0%
VIF: économique, envers d'autres membres	6			6	100,0%
Total	PA	PA	PA	PA	PA

PH Hormones et dopage

Figure criminelle / Âge	Nombre total de faits avec au moins 1 suspect identifié	Majeur	%
Dopage humain	3	3	100,0%
Total	PA	PA	PA



PH Drogues

Figure criminelle / Âge	Nombre total de faits avec au moins 1 suspect identifié	Majeur	%
Vente de cocaïne	11	11	100,0%
Import-export de cocaïne	1	1	100,0%
Production de drogues synthétiques	1	1	100,0%
Import-export de drogues synthétiques	2	2	100,0%
Vente de drogues synthétiques	15	15	100,0%
Production de cannabis (culture)	4	4	100,0%
Vente de cannabis en grande quantité	1	1	100,0%
Vente-traffic d héroïne	1	1	100,0%
Total	PA	PA	PA

PH Trafic d'armes

Figure criminelle / Âge	Nombre total de faits avec au moins 1 suspect identifié	Majeur	%
Commerce et production d'arme non à feu	1	1	100,0%
Total	PA	PA	PA

PH Traite des êtres humains

Figure criminelle / Âge	Nombre total de faits avec au moins 1 suspect identifié	Majeur	%
TEH - exploitation sexuelle	1	1	100,0%
Total	PA	PA	PA



PH Violence dans l'espace public

Figure criminelle / Âge	Nombre total de faits avec au moins 1 suspect identifié	Mineur	%	Majeur	%
Violence physique (transport public)	1			1	100,0%
Violence physique (voie publique)	28	1	3,6%	27	96,4%
Violence physique (autre endroit public)	4			4	100,0%
Violence physique (endroit accessible au public)	28	5	17,9%	25	89,3%
Violence sexuelle (voie publique)	1			1	100,0%
Violence sexuelle (endroit accessible au public)	5	1	20,0%	4	80,0%
Violence psychique (transport public)	1			1	100,0%
Violence psychique (voie publique)	20	1	5,0%	19	95,0%
Violence psychique (autre endroit public)	3			3	100,0%
Violence psychique (endroit accessible au public)	11			11	100,0%
Vol avec violence sans arme (autre endroit public)	1	1	100,0%		
Vol avec violence sans arme (endr. acces. au pub.)	1			1	100,0%
Total	PA	PA	PA	PA	PA

PH Autre

Figure criminelle / Âge	Nombre total de faits avec au moins 1 suspect identifié	Mineur	%	Majeur	%
Cyberharcèlement	28	2	7,1%	26	92,9%
Fraude à l'identité	13			13	100,0%
Total	PA	PA	PA	PA	PA



Partie 2: Niveau SUSPECTS-FAIT (comptage du nombre de combinaisons suspect-fait)

2.1. Nombre de suspects-fait selon le sexe des suspects identifiés (TOP 5 des catégories principales)

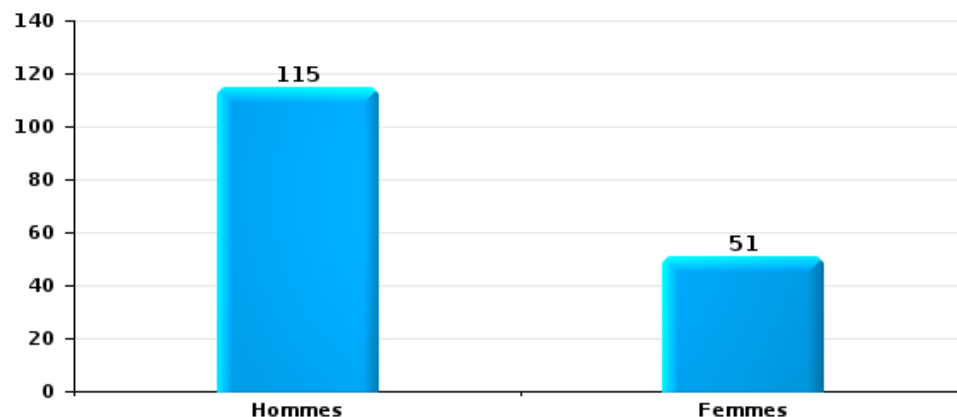
Lorsqu'un même suspect a commis plusieurs faits durant la période considérée, il est aussi comptabilisé plusieurs fois (voir également la note méthodologique)

PZ BERINGEN/HAM/TESSENDERLO

2023

Vol et extorsion

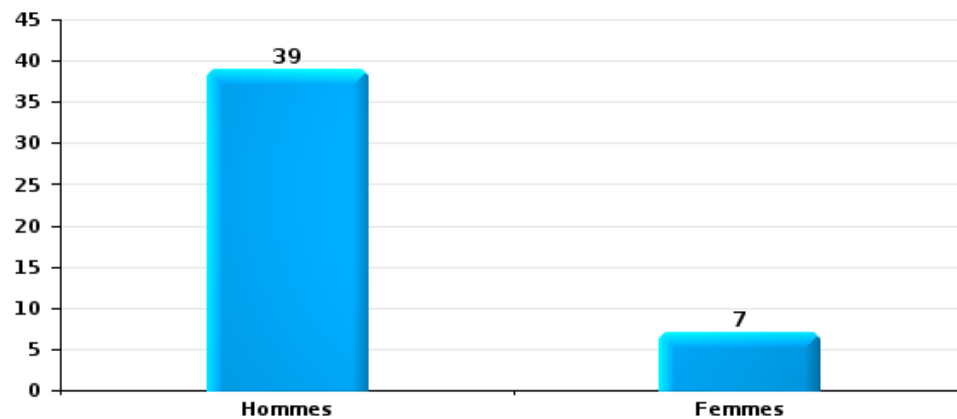
Nombre de suspects-fait selon le sexe





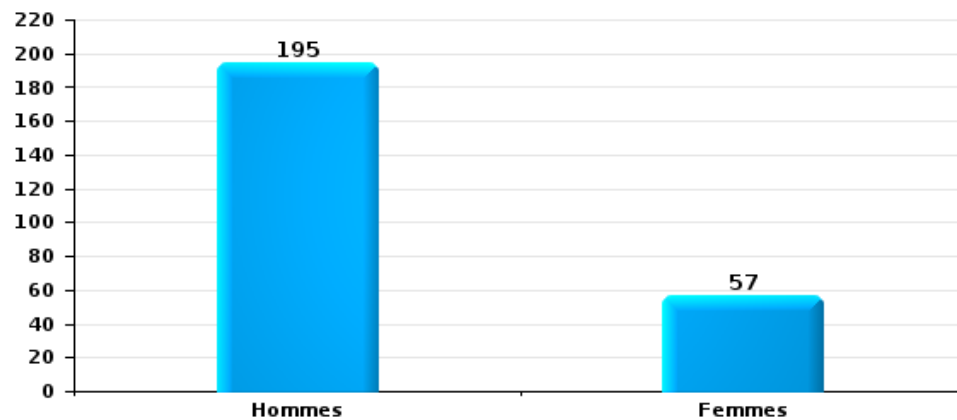
Dégradation de la propriété

Nombre de suspects-fait selon le sexe



Infr. contre l'intégrité physique

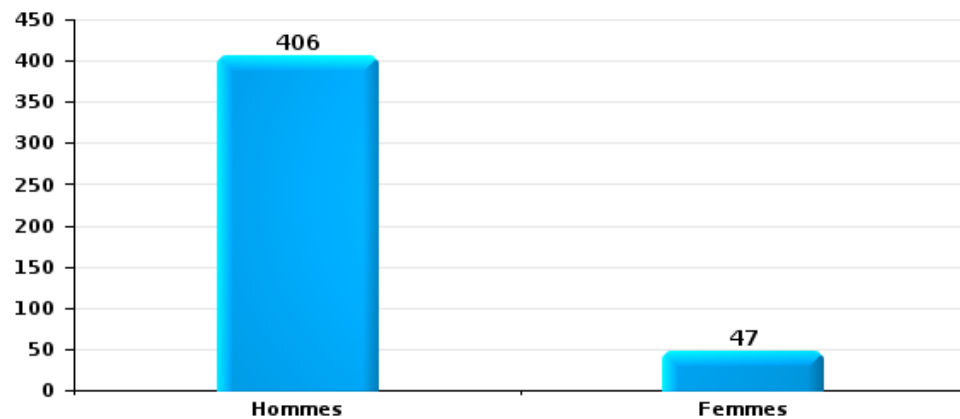
Nombre de suspects-fait selon le sexe





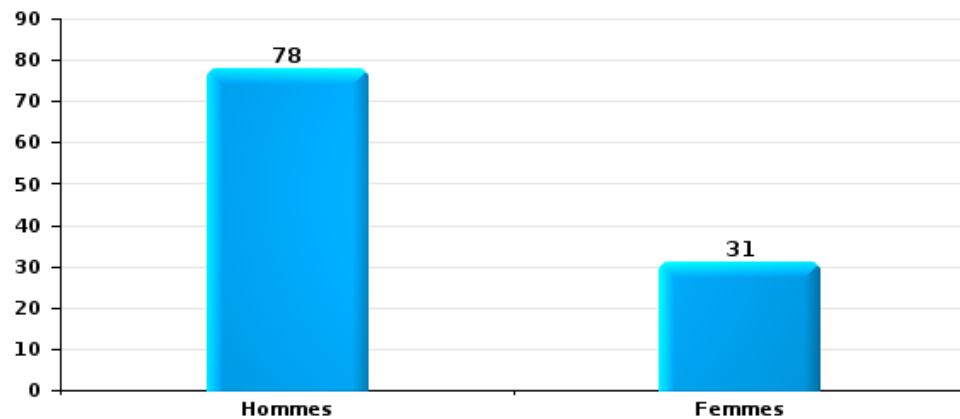
Drogues

Nombre de suspects-fait selon le sexe



Fraude

Nombre de suspects-fait selon le sexe





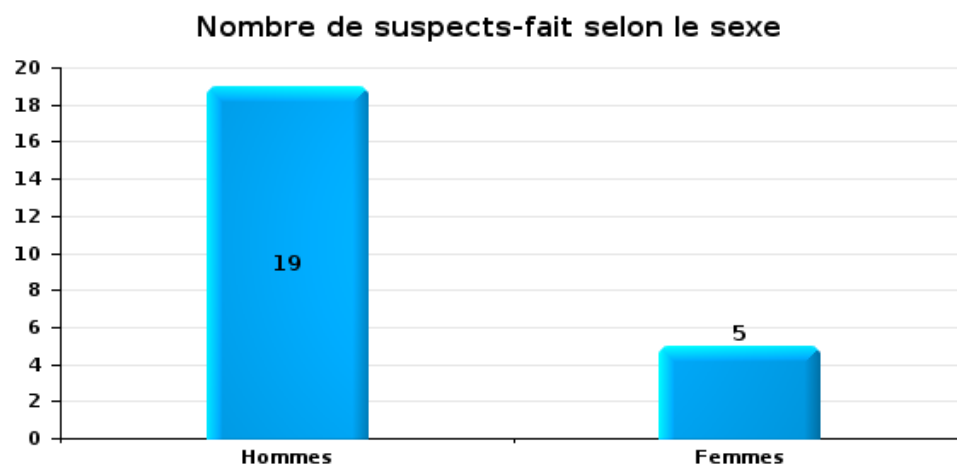
2.2. Nombre de suspects-fait selon le sexe des suspects identifiés (TOP 5 des figures criminelles)

Lorsqu'un même suspect a commis plusieurs faits durant la période considérée, il est aussi comptabilisé plusieurs fois (voir également la note méthodologique)

PZ BERINGEN/HAM/TESSENDERLO

2023

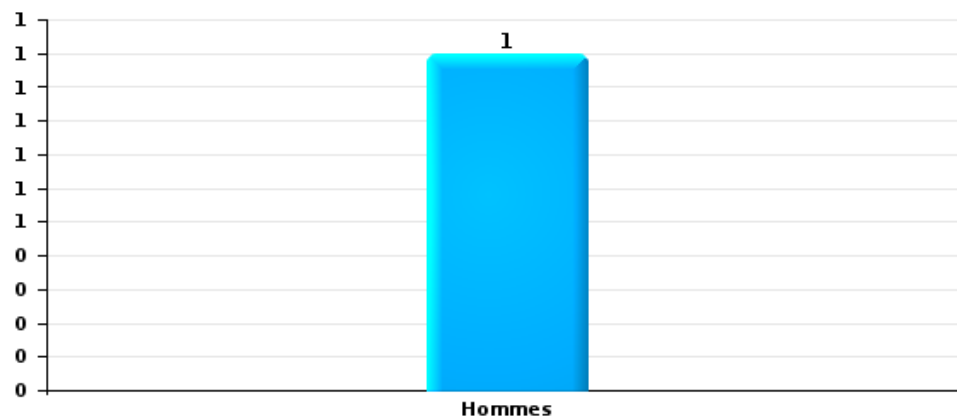
Cambriolage dans bâtiment (total)





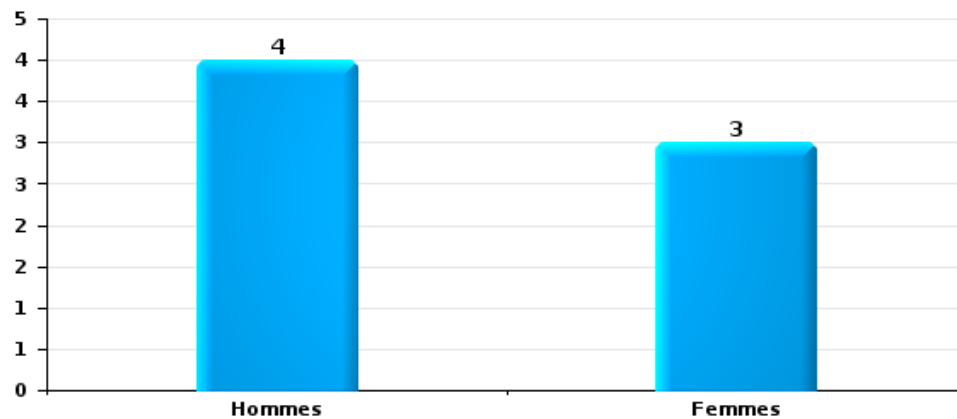
Vol dans ou sur un véhicule

Nombre de suspects-fait selon le sexe



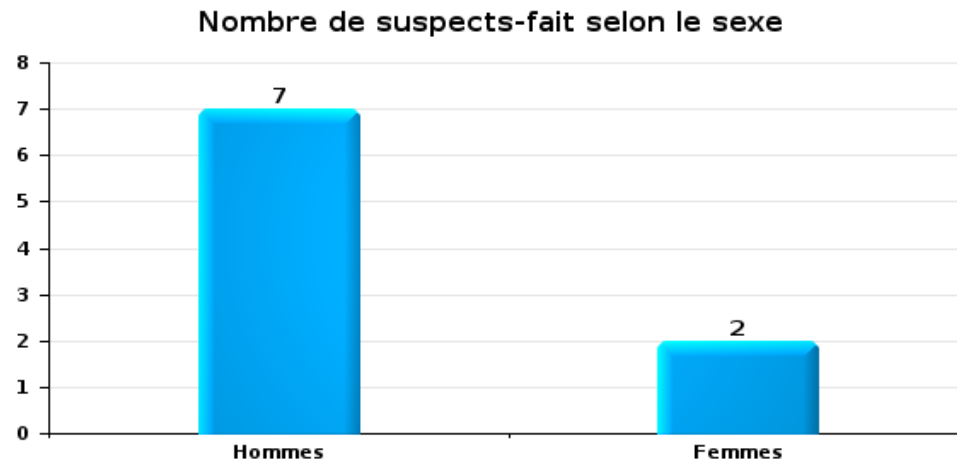
Dégradation de voiture

Nombre de suspects-fait selon le sexe





Vol de vélo





2.3. Nombre de suspects-fait selon l'âge des suspects identifiés (TOP 5 des catégories principales)

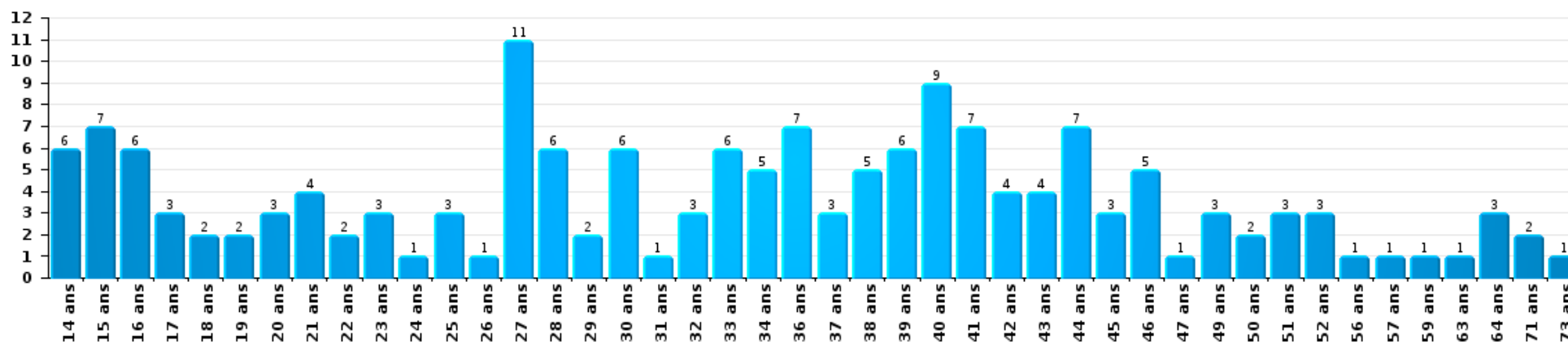
1) Lorsqu'un même suspect a commis plusieurs faits durant la période considérée, il est aussi comptabilisé plusieurs fois, qu'il ait le même âge ou non – 2) Les suspects au-dessous de 14 ans et à partir de 90 ans ne sont pas repris dans le tableau (voir également la note méthodologique)

PZ BERINGEN/HAM/TESSENDERLO

2023

Vol et extorsion

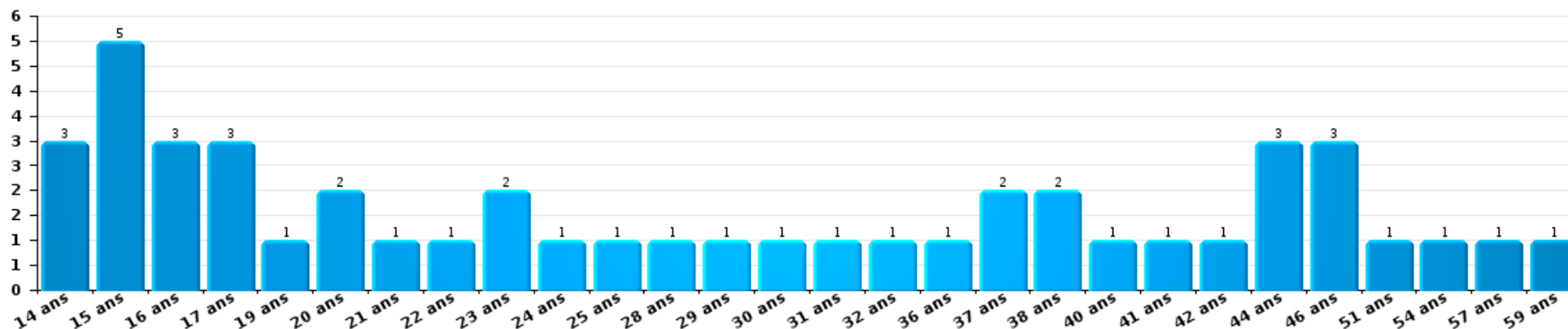
Nombre de suspects-fait par âge (chronologique)





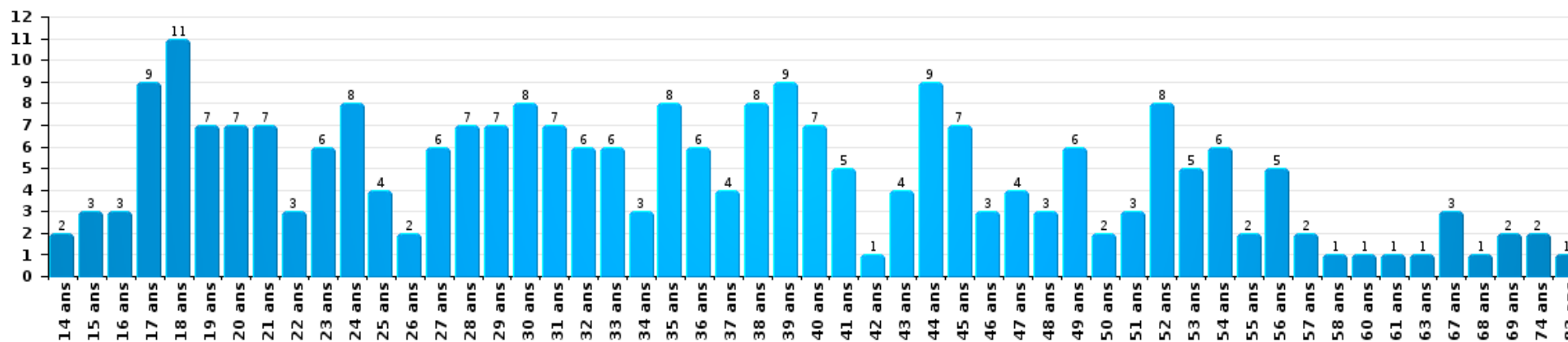
Dégradation de la propriété

Nombre de suspects-fait par âge (chronologique)



Infr. contre l'intégrité physique

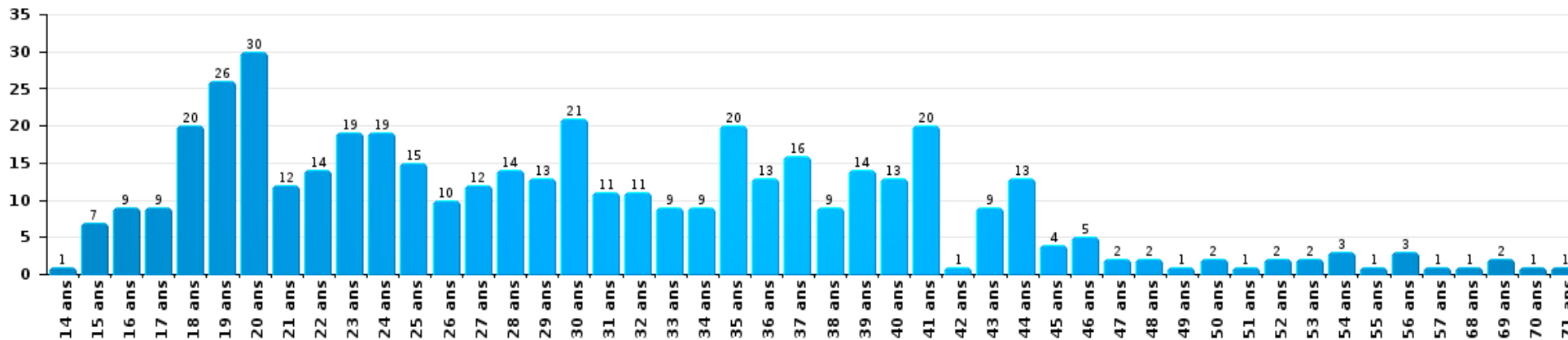
Nombre de suspects-fait par âge (chronologique)





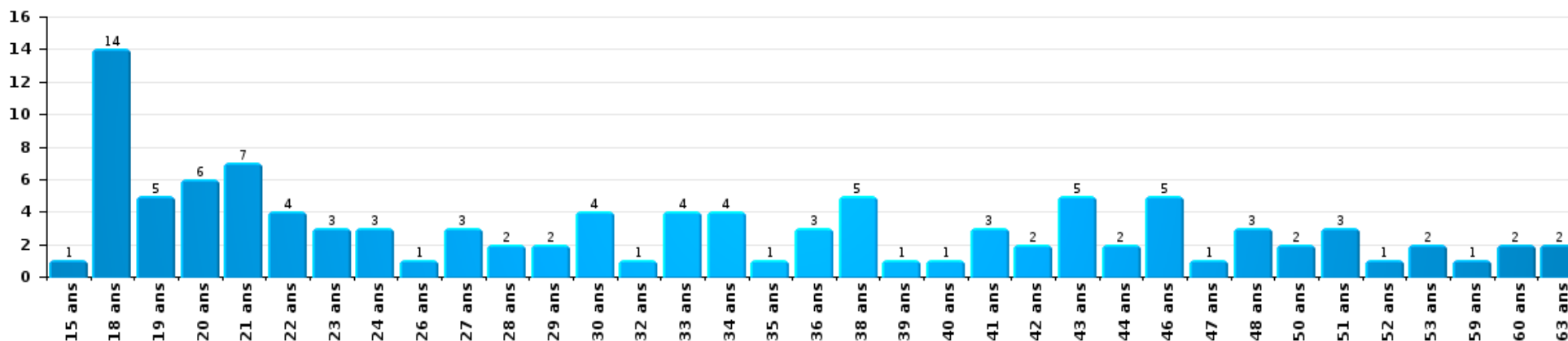
Drogues

Nombre de suspects-fait par âge (chronologique)



Fraude

Nombre de suspects-fait par âge (chronologique)





2.4. Nombre de suspects-fait selon l'âge des suspects identifiés (TOP 5 des figures criminelles)

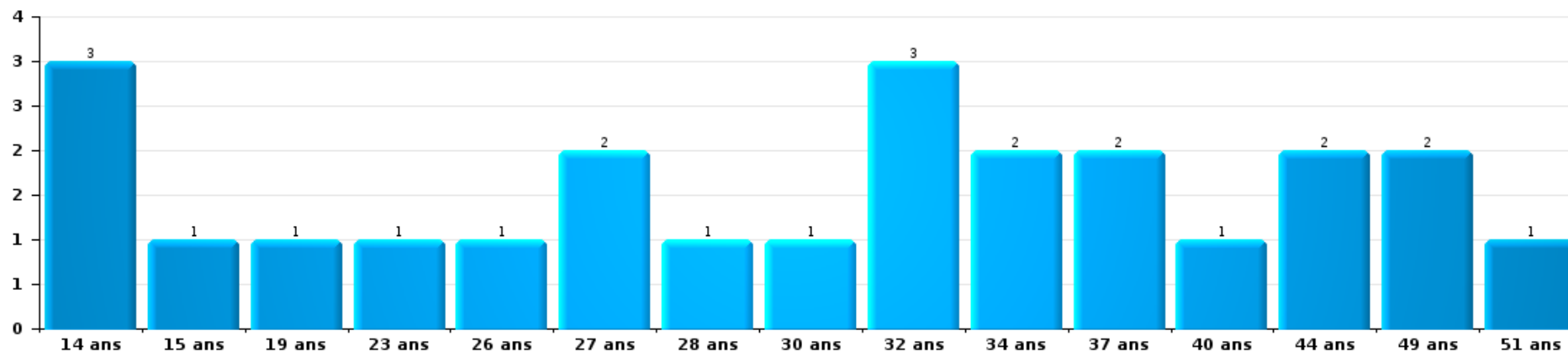
1) Lorsqu'un même suspect a commis plusieurs faits durant la période considérée, il est aussi comptabilisé plusieurs fois, qu'il ait le même âge ou non - 2) Les suspects au-dessous de 14 ans et à partir de 90 ans ne sont pas repris dans le tableau (voir également la note méthodologique)

PZ BERINGEN/HAM/TESSENDERLO

2023

Cambrionage dans bâtiment (total)

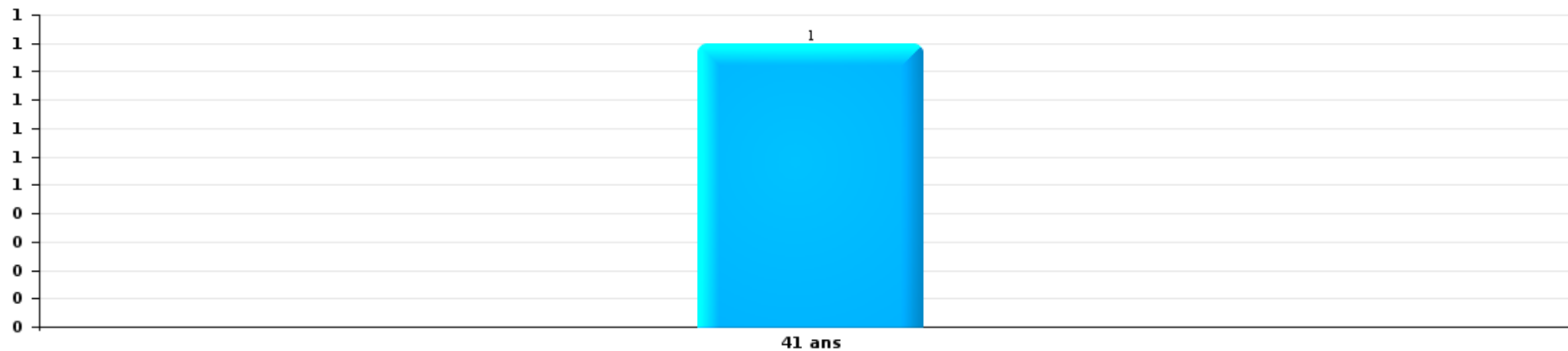
Nombre de suspects-fait par âge (chronologique)





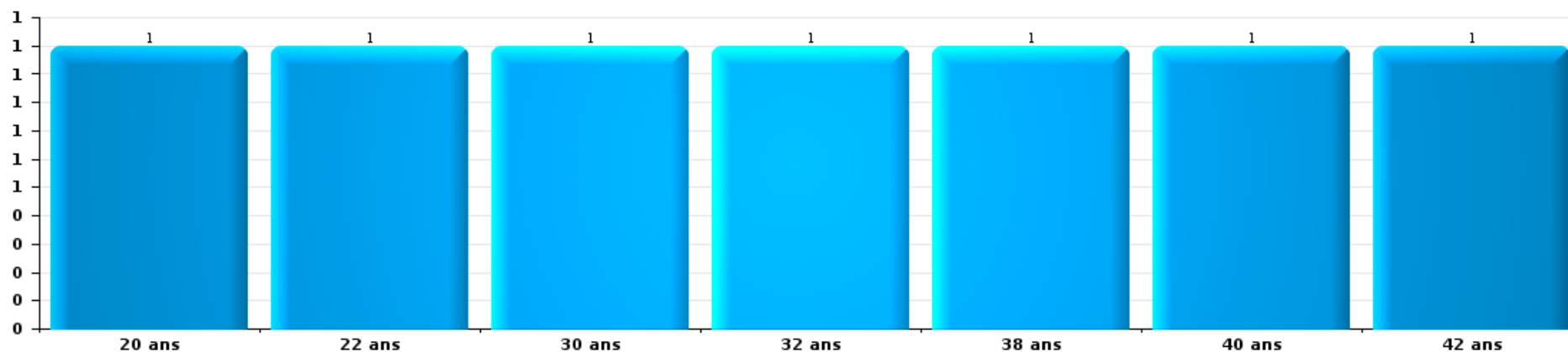
Vol dans ou sur un véhicule

Nombre de suspects-fait par âge (chronologique)



Dégradation de voiture

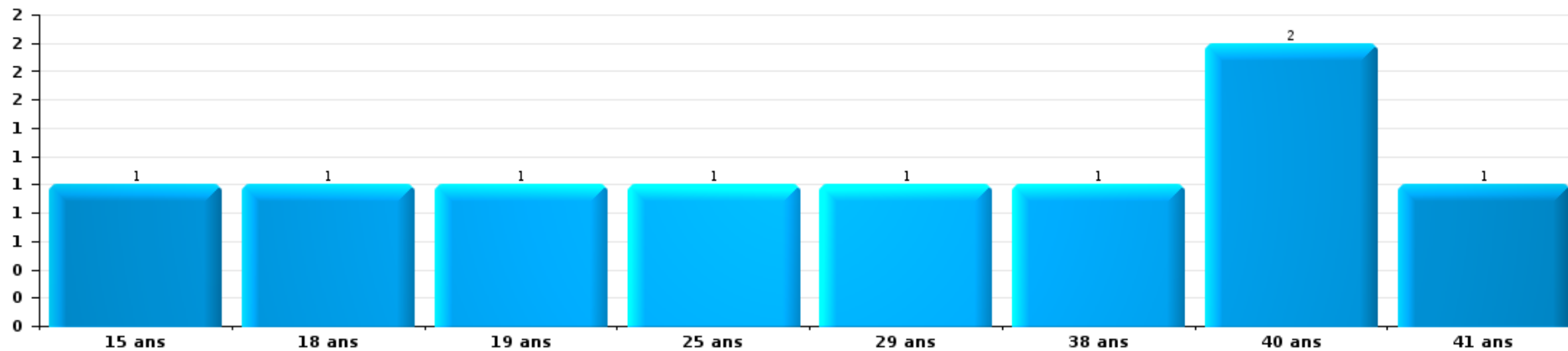
Nombre de suspects-fait par âge (chronologique)





Vol de vélo

Nombre de suspects-fait par âge (chronologique)



STATISTIQUES POLICIERES DE CRIMINALITE

LIEU DE PERPETRATION: ZONE DE POLICE

PZ BERINGEN/HAM/TESSENDERLO

***ANNEXE I: DETAIL PAR CATEGORIE DE DELIT
CODE PENAL***



PZ BERINGEN/HAM/TESSENDERLO

Infraction Code pénal

Infr. contre l'intégrité physique

			2000	2013	2014	2015	2016	2017	2018	2019	2020	2021	2022	2023
Assassinat	Infanticide (assassinat)	Tent.					1							
	Empoisonnement (assassinat)	Tent.											2	2
	Autres	Acc.	2			1					1	1	1	
		Tent.	1		1	3	1		1	2	1	2	1	1
Sous-total			3	1	4	4	2	1	2	2	3	4	3	
Meurtre	Parricide (meurtre)	Tent.								1				
	Infanticide (meurtre)	Tent.				1								
	Empoisonnement (meurtre)	Tent.									1			1
	Suite à incendie volontaire / explosion	Tent.			1									
	Non spécifié	Acc.	1									1		
		Tent.			1									
	Autres	Acc.								1			1	
Sous-total			1	1	2	5	4	2	3	4	4	3	2	4
Torture et maltraitance	Traitement inhumain	Acc.							1	1				
	Traitement dégradant	Acc.						1					1	
	Non spécifié	Acc.									1			
Sous-total								1	1	1	1		1	
Coups et/ou blessures vol. en sphère familiale	Entre partenaires ou ex-partenaires	Acc.	37	111	113	82	133	104	153	142	138	129	146	132
	Lors d'un différend familial en général	Acc.	41											
	Par les parents envers un mineur	Acc.	4	15	18	7	17	9	20	15	11	20	9	22
	Envers les parents	Acc.	1	12	10	13	10	18	31	22	14	15	16	31
	Envers d'autres ascendants directs ou collatéraux	Acc.	1	2	5	7	6	7	15	18	9	8	10	7
Sous-total			84	140	146	109	166	138	219	197	172	172	181	192



Infr. contre l'intégrité physique

			2000	2013	2014	2015	2016	2017	2018	2019	2020	2021	2022	2023	
Coups et/ou blessures vol. hors sphère familiale	Bagarres (=coups réciproques)	Acc.	25	51	58	56	55	50	71	55	33	25	35	52	
	Coups envers fonctionnaire de police	Acc.	1	6	4	5	14	2	6	6	12	10	8	6	
	Envers un mineur par une pers. ayant autorité	Acc.		3	4	4	4	3	3	7	5	6	4	5	
	Envers un mineur qualité de l'auteur inconnue	Acc.	3	15	10	10	11	7	19	7	14	9	14	18	
	Envers pers. vulnérable par pers. ayant autorité	Acc.		1									1		
	Envers pers. vulnérable (qualité auteur inconnue)	Acc.					1					1			
	Envers un mineur par cohabitant sans rel. Autorité	Acc.								1			2	4	
	Coups envers personnel transport public	Acc.					1	2				1			1
	Coups envers personnel autre service public	Acc.		2			1	1			1	1		1	
	Coups envers profession médicale	Acc.		1					3	1	1	1			1
	Coups envers personnel institut d'enseignement	Acc.		1		1			1	3	1		2	2	2
	Non spécifié	Acc.	121	110	100	98	92	79	108	108	94	73	90	89	116
	Tent.	1			1										
	Sous-total		151	190	176	175	179	148	211	173	140	143	156	205	
Abstention coupable	Acc.			1	2		1	3		3	1			1	
	Sous-total			1	2		1	3		3	1			1	
Autres infr. volontaires. c/ l'intégrité phys.	Délaissement d'enfant ou personne vulnérable	Acc.							1		1				
	Abandon d'enfant dans le besoin	Acc.		1											
	Administration substances nuisibles	Acc.	1			1		1	1	1	1		3	2	
	Entrave méchante à la circulation	Acc.	3	2	7	6	8	10	6	9	8	8	8	15	
	Voies de faits et violences légères	Acc.	17	23	6	6	6	5	3	3	3	1	1	1	
	Tent.	1													
	Sous-total		22	26	13	13	14	16	11	13	13	9	12	18	
Infr. involontaires contre l'intégrité physique	Homicides involontaires	Acc.								1					
	Coups et/ou blessures involontaires	Acc.	5	3	1	3						3	1	5	
	Administration involontaire substances nuisibles	Acc.				1									
	Abstention d'entretien enfant/personne vulnérable	Acc.	1												
	Morsure de chien	Acc.		1			1				1	3	4	3	
	Acc.	1													
	Sous-total		7	4	1	4	1			1	1	6	5	8	
	Total		268	362	343	310	368	308	446	396	336	336	362	432	



Infr. contre la liberté individuelle

			2000	2013	2014	2015	2016	2017	2018	2019	2020	2021	2022	2023
Prise d'otages	Acc.		1		1	2		1						
	Sous-total		1		1	2		1						
Enlèvement de mineur ou personne vulnérable	Enlèvement parental	Acc.		3	2	1	1				1	1	3	2
	Autre enlèvement	Acc.	3		1									1
		Tent.	1	3		2			1	2				
	Sous-total		4	6	3	3	1		1	2	1	1	3	3
Détenition par un particulier	Acc.	2	2	5	8	10	7	9	5	6	2	7	6	
	Tent.				1		2						1	
	Sous-total	2	2	5	9	10	9	9	5	6	2	7	7	
Total			7	8	9	14	11	10	10	7	7	3	10	10



Infr. contre les mœurs

			2000	2013	2014	2015	2016	2017	2018	2019	2020	2021	2022	2023
Viol n'ayant pas causé la mort	Victime < 10a	Acc.		6	3	2		3	1	3				
		Acc.		3	2	3	1	3	5	3	6		2	
	Victime 10a - 14a	Tent.					1				1			
	Victime 14a - 16a	Acc.	2	3			2	3	2	5	3	4	2	
	Victime 16a - 18a	Acc.		2		2		2	2	3	3	2	1	
	Victime majeure	Acc.	3	8	10	8	4	15	7	5	10	7	1	
		Tent.						2	1		1			
	Acc.			1										
	Tent.							1						
	Sous-total		5	22	16	15	8	29	18	19	24	13	6	
Viol avec conséquence inconnue		Acc.	1				1	1					1	2
		Tent.	1											
		Sous-total	2				1	1					1	2
Viol n'ayant pas causé la mort (nvCPS)	Victime < 16a	Acc.											2	4
	Victime 16a - 18a	Acc.											1	2
	Victime majeure	Acc.											4	12
		Sous-total											7	18
Attentat à la pudeur avec violence / menace	Victime < 16a	Acc.		3	1	1	1		2	2	3	6		
		Tent.										1		
	Victime 16a - 18a	Acc.	1	1				1		1	1			
	Victime majeure	Acc.	1	3	1	4	3	4	2	8	1	4		
	Sous-total	2	7	2	5	4	5	4	4	11	5	11		
Attentat à la pudeur sans violence / menace	Victime < 16a	Acc.	8	20	9	10	3	10	8	11	11	5	2	1
		Tent.				1								
	Victime 16a - 18a	Acc.	1	4	1				1	2	3	1		
	Victime âge inconnu	Acc.	3	2	3	4	2	3	5	12	13	8		
	Sous-total	12	26	13	15	5	13	14	25	27	14	2	1	
Attentat à la pudeur non spécifié		Acc.	3					1				1		
		Sous-total	3					1				1		
Atteinte intégrité sexuelle sans mort (nvCPS)	Victime < 16a	Acc.									1	1	3	5
	Victime 16a - 18a	Acc.											3	3
	Victime majeure	Acc.									4	6	7	9
		Sous-total									5	7	13	17



Infr. contre les mœurs

			2000	2013	2014	2015	2016	2017	2018	2019	2020	2021	2022	2023
Pornographie enfantine	Détention	Acc.		4	1	3	2	4	3	7	10	5	2	
	Distribution	Acc.				2	3	7	12	14	9	18	2	
	Accès pornographie enfantine via technologie	Acc.								1	1	1		
	Sous-total			4	1	5	5	11	15	22	20	24	4	
Pornographie		Acc.	2			1						2		
		Sous-total	2			1						2		
Incitation à la débauche	Victime mineure	Acc.		5	3	4	2	5	1	3	3	4	1	
		Tent.								1				
	Victime majeure	Acc.	1							1				
	Age victime inconnu	Acc.										1		
	Publicité par ICT pour débauche	Acc.										4		
	Autre publicité pour débauche	Acc.							1			4		
	Non spécifié	Acc.	6											
	Sous-total		7	5	3	4	2	5	2	5	3	13	1	
Exploitation de la débauche d'autrui	Victime mineure	Acc.										6		
	Victime majeure	Acc.	1						1			5		
	Sous-total		1						1			11		
Outrage public aux bonnes mœurs	Actions (exhibitionnisme, etc.)	Acc.	8	9	15	15	3	7	8	4	4	5		
	Ecrits, images, objets	Acc.	4	4		1	2	1	1	8	12	3	1	
	Obscénités en public	Acc.								1	1			
	Exhibitionnisme (nvCPS)	Acc.												5
	Contenu pornographique extrême ou violent (nvCPS)	Acc.												1
	Non spécifié	Acc.									1			
		Sous-total		12	13	15	16	5	8	9	14	17	8	1
Voyeurisme	Observation/enregistrement de nudité ou intimité	Acc.				1			1	1	2	2	3	
	Diffusion enregistrement nudité ou intimité	Acc.						2	2	2	6	7	2	
	Sous-total					1		2	3	3	8	9	5	
Voyeurisme direct (nvCPS)	Victime < 16a	Acc.											1	1
	Victime majeure	Acc.											2	1
	Sous-total												3	2
Voyeurisme via moyen technique ou autre (nvCPS)	Victime < 16a	Acc.												2
	Victime 16a - 18a	Acc.											2	
	Victime majeure	Acc.											1	6
	Sous-total												3	8



Infr. contre les mœurs

			2000	2013	2014	2015	2016	2017	2018	2019	2020	2021	2022	2023
Diffusion de contenu à caractère sexuel (nvCPS)	Victime < 16a	Acc.												2
	Victime 16a - 18a	Tent.												1
	Victime majeure	Acc.												1
		Sous-total												4
Diffusion contenu sex. but méchant/lucrat. (nvCPS)	Victime < 16a	Acc.											1	2
	Victime 16a - 18a	Acc.												1
	Victime majeure	Acc.											1	12
		Sous-total											2	16
Grooming (contact par ICT avec mineur < 16 ans)		Acc.				1	1	5	2	1				
		Sous-total				1	1	5	2	1				
Grooming online - avec ICT (nvCPS)	Victime < 16a	Acc.											1	
		Sous-total											1	
Exploitation sexuelle mineurs-prostitution (nvCPS)	Incitation à la débauche/prostit. (nvCPS)	Acc.											1	5
	Exploitation sexuelle mineurs-indéterminé (nvCPS)	Acc.												1
		Sous-total											1	6
Images d'abus sexuels de mineurs (nvCPS)	Production/diffusion images abus sexuels (nvCPS)	Acc.											2	3
	Détention/acquisition images abus sexuels (nvCPS)	Acc.											2	1
		Sous-total											4	4
Abus de la prostitution - personne majeure (nvCPS)		Acc.											1	
		Sous-total											1	
		Total	46	77	50	61	33	80	68	100	109	111	57	84



Infr. contre autres valeurs morales et sentiments

			2000	2013	2014	2015	2016	2017	2018	2019	2020	2021	2022	2023	
Harcèlement	Harcèlement par téléphone (OLD)	Acc.	17												
		Acc.	13	68	73	55	45	63	59	63	84	111	97	106	
		Tent.	2												
		Sous-total	32	68	73	55	45	63	59	63	84	111	97	106	
Violation de sépulture		Acc.	2					1	1						
		Sous-total	2					1	1						
Violation du secret professionnel		Acc.	1	1		1		1				1	1		
		Sous-total	1	1		1	1					1	1		
Atteinte à l'honneur	Calomnie et diffamation	Acc.	28	14	12	14	14	18	15	17	21	16	21	14	
	Déclaration calomnieuse	Acc.	2			2	2	1		3	1	1			
	Imputation calomnieuse	Acc.	9	1		2	4	2	1	3	1	2			
	Divulgateur méchant	Acc.	1			1	1		2			1	1	1	
	Injures (Délit)	Acc.	3	13	11	8	13	11	4	2	4	1	8	9	
	Non spécifié	Acc.					1	1							
	Sous-total		43	28	23	27	35	33	22	25	27	21	30	24	
Vie privée	Intrusion de nuit	Acc.	1												
	Violation de domicile par un particulier	Acc.	11	5	6	4	8	11	10	8	10	5	14	12	
		Tent.	1			1									
	Violation du secret des lettres	Acc.		2	9		2	1			1			1	
Sous-total		13	7	15	5	10	12	10	8	11	5	14	13		
Tapage nocturne		Acc.	2	1		1		2	3					1	
		Sous-total	2	1		1		2	3						1
Violation de communication par particulier		Acc.					1	1	1						
		Sous-total					1	1	1						
Abus faiblesses de personnes		Acc.		1		1			3		1	1	1		
		Sous-total		1		1			3		1	1	1		
Vie privée mineur: publication de l'identité		Acc.						1							
		Sous-total						1							
Vie privée mœurs: publication identité victime		Acc.									1		1	1	
		Sous-total									1		1	1	
Cyberlokkking (leurre de mineur par ICT)		Acc.						1			1				
		Sous-total						1			1				



Infr. contre autres valeurs morales et sentiments

			2000	2013	2014	2015	2016	2017	2018	2019	2020	2021	2022	2023
Occupation bien d'autrui (squatter)	Pénétrer / occuper / séjourner (bien non habité)	Acc.							1	2	1			1
	Pénétrer / occuper / séjourner (bien habité)	Acc.												1
		Sous-total							1	2	1			2
		Total	93	106	111	90	91	115	100	98	126	139	144	147



Infr. relative au statut juridique de l'enfant

			2000	2013	2014	2015	2016	2017	2018	2019	2020	2021	2022	2023
Non-représentation d'enfants	Par les parents	Acc.	1	1				2			1			1
		Sous-total	1	1				2			1			
Non spécifié		Acc.		1										
		Sous-total		1										
		Total	1	2				2			1			1



Vol et extorsion

			2000	2013	2014	2015	2016	2017	2018	2019	2020	2021	2022	2023
Vol avec circ. aggr.	Avec violence	Acc.	25	9	8	8	8	6	5	6	5	5	8	
		Tent.	10	4	1	1	5	2	2	2			2	1
	Sans violence	Acc.	587	408	441	402	335	243	327	224	125	149	190	164
		Tent.	282	159	188	197	139	134	110	76	67	57	99	78
	Sous-total			904	580	638	608	487	385	444	308	197	211	299
Vol sans circ. aggr.	Avec violence	Acc.	5	9	3	15	12	5	9	11	1	5	6	4
		Tent.	1		2				2			2		
	Sans violence, Vol à la tire	Acc.	24	44	49	33	28	10	14	14	10	13	11	7
		Acc.	1			2	2	2	3	1	2	2	1	4
	Sans violence, Vol d'usage	Acc.	7	22	16	26	30	20	20	12	13	25	12	13
		Tent.				1	1			1				
	Sans violence, Vol domestique	Inc.	1											
		Acc.	547	587	593	523	485	454	518	413	289	310	368	361
Tent.	8	10	7	12	12	10	11	6	5	12	5	5	4	
Sous-total			594	672	670	612	570	501	577	458	320	369	403	393
Vol non spécifié	Acc.		303		2	2	1		3	1				
		Tent.	139											
	Sous-total		442		2	2	1		3	1				
Extorsion	Acc.		5	4	7	3	8	5	8	6	8	5	8	15
		Tent.	1	3	1	1	3		4	5	6	7	17	12
	Sous-total		6	7	8	4	11	5	12	11	14	12	25	27
Maraudage	Acc.	2												
	Sous-total		2											
Total			1.948	1.259	1.318	1.226	1.069	891	1.036	778	531	592	727	663



Fraude

			2000	2013	2014	2015	2016	2017	2018	2019	2020	2021	2022	2023
Blanchiment d'argent	Acc.		2	3	1	1	1	6	6	10	14	20	17	20
	Tent.							1			1			1
	Sous-total		2	3	1	1	1	7	6	10	15	20	17	21
Recel	Recel simple	Acc.	6	5	6	3	6	6	8		2	7	3	6
	Recel qualifié	Acc.	3								2			
	Non spécifié	Acc.	10		2				1					
	Sous-total		19	5	8	3	6	6	9		4	7	3	6
Grivèlerie	Carburant / lubrifiant	Acc.	84					1		2	1	1	3	2
	Boissons et aliments	Acc.	3	1		1	1		1		1		2	4
	Voiture de location	Acc.					2	1	3	1	1			2
	Logements	Acc.	1			1	2		1	1			1	
	Non spécifié	Acc.	4											
Sous-total		92	1		2	5	2	5	4	3	2	5	8	
Détournement et destruction frauduleuse	Cel frauduleux	Acc.	21	7	15	14	17	14	10	15	18	9	9	11
	D'argent, de papiers, etc.	Acc.				1	3			1				
	D'objets saisis	Acc.				2			1		1	1		
		Tent.										1		
	De biens mobiliers des époux	Acc.	1											
		Tent.									1			
	D'héritage	Acc.			1									
Non spécifié	Acc.	5	1	1	3		3	2	1					
Sous-total		27	8	17	20	20	17	13	18	20	10	9	11	
Escoquerie	Fraude par internet	Acc.		19	20	23	57	42	87	191	358	269	268	280
		Tent.		5	14	12	10	11	13	7	27	13	21	10
	Escoquerie sans internet	Acc.		28	37	28	36	34	32	28	16	26	19	25
		Tent.		5	7	2	5	4	5	2	4	3	5	1
	Non spécifié	Acc.	55											
		Tent.	1											
Sous-total		56	57	78	65	108	91	137	228	405	311	313	316	
Tromperie	Marchandises vendues / travail fourni	Acc.	4	1	1						1		2	
		Tent.	1											
	Endossement frauduleux de factures	Acc.								1				
Sous-total		5	1	1					1	1		2		



Fraude

			2000	2013	2014	2015	2016	2017	2018	2019	2020	2021	2022	2023	
Abus de confiance et infr. apparentées	Abus de confiance	Acc.	56	33	50	20	28	30	47	32	41	30	18	27	
		Tent.		1									1		
	Abus des faiblesses	Acc.	1					1	3	4	4			2	2
		Sous-total		57	34	50	20	28	31	50	36	45	31	20	29
Abus de biens sociaux	Par des sociétés	Acc.						1		1		1			
		Acc.		1											
	Autres	Acc.						1	1			1	1		
		Sous-total		1				1	1	2		2	1		
Infr. liées à l'insolvabilité	Par des tiers	Acc.			4		1	1		2	1				
		Acc.		3	4	5	3	4	1	5	1			2	
	Non spécifié	Acc.		13	14	10	6		1	1			1		3
		Sous-total		16	22	15	10	5	2	8	2		1	2	3
Insolvabilité frauduleuse	Acc.		8	7	6	12	4	1							
	Sous-total		8	7	6	12	4	1							
Chèques sans provision	Acc.		13												
	Sous-total		13												
Total			271	134	184	132	190	164	224	307	495	384	372	394	



Dégradation de la propriété

			2000	2013	2014	2015	2016	2017	2018	2019	2020	2021	2022	2023	
Incendie volontaire	Dans lieu habité (de jour)	Acc.	1	1	1	2	1		3	1	2	1			
	Dans lieu habité (de nuit)	Acc.				1	3		1	2		1	3		
	Dans lieu habité (de nuit)	Tent.							1				1	1	
	Dans lieu habité (moment indéterminé)	Acc.								1					
	Dans un autre lieu (de jour)	Acc.	3	7	5	2	5	5	5	7	3	5	6	8	
	Dans un autre lieu (de jour)	Tent.						1	2				1		
	Dans un autre lieu (de nuit)	Acc.	5	13	5	9	5	8	16	6	3	5	7	12	
	Dans un autre lieu (de nuit)	Tent.					1					1		1	2
	Dans un autre lieu (moment indéterminé)	Acc.	1	4	3	2	2	2	2				1	3	4
	Dans un autre lieu (moment indéterminé)	Tent.			1										
Non spécifié	Acc.	1								1					
Non spécifié	Tent.	1													
	Sous-total		12	28	15	16	17	16	30	18	9	13	22	27	
Destruction par explosion volontaire	Dans lieu habité (de jour)	Acc.						1							
	Dans lieu habité (de nuit)	Tent.	1												
	Dans un autre lieu (de nuit)	Acc.		2				2						1	
	Dans un autre lieu (de nuit)	Tent.	1												
	Dans un autre lieu (moment indéterminé)	Acc.				1									
	Sous-total		2	2		1		3						1	
Incendie involontaire	Acc.	17	17	12	6	6	7	5	2	4	4	4	8	4	
	Sous-total		17	12	6	6	7	5	2	4	4	4	8	4	
Destruction, dénaturation, dégradation	Avec circ. aggr.	Acc.	35	6		1	5	2	4	2	2	4	4	1	
	Destruction de biens agricoles	Acc.	3	1							1				
	Non spécifié	Acc.	54	1					2	2					
	Sous-total		92	8		1	5	2	6	4	3	4	4	1	
Vandalisme	Sur véhicules	Acc.	116	147	148	174	143	171	155	141	102	105	104	144	
	Sur véhicules	Tent.	1											1	
	Sur autres biens mobiliers	Acc.	136	42	49	37	60	52	54	46	33	25	37	48	
	Graffitis	Acc.	1	15	3	9	6	19	6	14	12	13	17	5	
	Autres détériorations sur biens immobiliers	Acc.	133	146	164	157	156	115	116	149	97	125	139	140	
	Autres détériorations sur biens immobiliers	Tent.	2										1		
Dégradation de clôture	Acc.	16	6	6	8	8	3	1	1	5	1	7	4		
	Sous-total		405	356	370	385	373	360	332	351	249	270	304	342	
	Total		528	411	397	409	401	388	373	375	265	291	338	375	



Infr. contre la Sécurité de l'Etat

		2000	2013	2014	2015	2016	2017	2018	2019	2020	2021	2022	2023
Sûreté intérieure de l'Etat	Acc.											1	
	Sous-total											1	
Sûreté extérieure de l'Etat	Acc.				1								
	Sous-total				1								
Terrorisme	Groupe terroriste	Acc.				1		1					
	Diffuser un message qui incite au terrorisme	Acc.			3								
	Sous-total				3	1		1					
		Total			3	2		1				1	



Infr. contre la sécurité publique

			2000	2013	2014	2015	2016	2017	2018	2019	2020	2021	2022	2023
Organisation criminelle	Acc.			1	1	4	5	2	2	4	2	1	3	6
	Sous-total			1	1	4	5	2	2	4	2	1	3	6
Association de malfaiteurs	Acc.			2	4	5	11	9	7	8	9	7	11	5
	Tent.									1				
	Sous-total			2	4	5	11	9	7	9	9	7	11	5
Evasion de prisonniers	Non-entrée de congé	Acc.						1			1		1	
	Non-respect surveillance électronique	Acc.		1	3	6	7	2	2	3	3	6	3	10
	Sous-total			1	3	6	7	3	2	3	4	6	4	10
Menaces	Menace d'attentat	Acc.						1		1	10	9		
	Tent.				1									
	Verbales	Acc.	141	64	62	49	50	49	63	55	45	44	39	51
	Ecrites	Acc.	17	14	23	21	17	16	19	20	17	26	22	19
	Par gestes, emblèmes	Acc.	40	47	61	34	40	35	50	50	45	43	46	41
	Alerte à la bombe	Acc.					3	1	1	1	1	1		1
	Non spécifié	Acc.	19	1		1			1	1	1			1
Sous-total		217	126	146	106	110	102	134	128	119	123	108	112	
Total			217	130	154	121	133	116	145	144	134	137	126	133



Infr. contre l'autorité publique

			2000	2013	2014	2015	2016	2017	2018	2019	2020	2021	2022	2023
Violence c/ personnes investies autorité publique	Acc.		2		5		3	5	10	6	16	7	7	5
	Sous-total		2		5		3	5	10	6	16	7	7	5
Rébellion	Rébellion armée	Acc.		3	4	5	2	3	4	2	6	2	6	2
	Rébellion non armée	Acc.	2	5	10	11	23	13	13	16	25	16	15	9
	Non spécifié	Acc.			1	1	1		2		1			
	Sous-total		2	8	15	17	26	16	19	18	32	18	21	11
Outrages	Acc.		8	5	3	4	11	11	8	9	18	12	10	10
	Sous-total		8	5	3	4	11	11	8	9	18	12	10	10
Refus de coopération (informatique et télécom)	Acc.												1	
	Sous-total												1	
Autres infractions	Bris de scellés	Acc.	1	4		1	1	4	4	1	2	3	1	
	Sous-total		1	4		1	1	4	4	1	2	3	1	
Total			13	17	23	22	41	36	41	34	68	40	40	26



Infr. contre la foi publique

			2000	2013	2014	2015	2016	2017	2018	2019	2020	2021	2022	2023
Faux en écritures	Faux en écritures	Acc.	27	27	24	29	19	22	23	23	27	17	18	20
	Usage de faux en écrit. et écrit. falsifiées	Acc.	7	11	6	9	4	10	11	13	15	7	6	9
		Sous-total	34	38	30	38	23	32	34	36	42	24	24	29
Usurpation	De fonctions	Acc.	1	1		4	2	3		3	1		2	3
	De titres	Acc.				1								
	De grades	Acc.				1	1							
	De costumes, de décorations, etc.	Acc.				2						1		1
	De nom	Acc.	11	6	13	12	15	11	12	12	20	21	20	18
	Sous-total	12	7	13	19	19	14	12	15	21	22	22	22	
Contrefaçon / falsification	Contrefaçon	Acc.		2	2	1	1	2		2	2	1	4	2
	Falsification	Acc.	1	1		2	1	1			1		1	
		Sous-total	1	3	2	3	2	3		2	3	1	5	2
Fausses monnaies	Emission	Acc.	24	1	2	13	16	6	7	7	10	4	2	1
		Tent.				2		1					2	
	Non spécifié	Acc.	3		2									
	Autres	Acc.	4			5			1					1
	Sous-total	31	1	4	13	23	6	8	8	10	4	4	4	2
Faux en justice	Faux témoignage	Acc.	1	1		1				1				
	Fausses déclarations	Acc.	2	2		3	1	2	2	1		1	2	1
	Faux serment	Acc.			1		2	1						
	Falsification d'enregistrement	Acc.									1			
	Sous-total	3	3	1	1	3	3	3	3	2	1	1	2	1
	Total	81	52	50	74	70	58	57	63	77	52	57	56	



PZ BERINGEN/HAM/TESSENDERLO

Infraction Code pénal

Infr. contre la famille

		2000	2013	2014	2015	2016	2017	2018	2019	2020	2021	2022	2023
Abandon de famille	Acc.	2	1	1	1		1		1			2	2
	Sous-total	2	1	1	1		1		1			2	2
Refus du droit aux relations personnelles	Acc.	130	68	118	108	106	92	48	52	90	100	85	72
	Sous-total	130	68	118	108	106	92	48	52	90	100	85	72
Non-acquittement pension alimentaire	Acc.	17	2	4	1	1	5	3	1			1	
	Sous-total	17	2	4	1	1	5	3	1			1	
Mariage forcé	Acc.							1					
	Sous-total							1					
Non spécifié	Acc.	1						1					
	Sous-total	1						1					
Total		150	71	123	110	107	98	53	54	90	100	88	74

Criminalité informatique

		2000	2013	2014	2015	2016	2017	2018	2019	2020	2021	2022	2023
Hacking	Acc.		11	15	10	8	4	14	19	28	25	27	22
	Tent.			2		2			1	1			1
	Sous-total		11	17	10	10	4	14	20	29	25	27	23
Faux en informatique	Acc.		1	4		1	2	1	2	60	238	232	230
	Tent.										2	5	3
	Sous-total		1	4		1	2	1	2	60	240	237	233
Fraude informatique	Acc.		26	19	51	48	41	68	148	254	257	259	271
	Tent.		2	2	3	4	2	6	4	9	7	3	2
	Sous-total		28	21	54	52	43	74	152	263	264	262	273
Sabotage	Acc.		3	1	1			2	2	3	5	6	7
	Sous-total		3	1	1			2	2	3	5	6	7
Total			43	43	65	63	49	91	176	355	534	532	536



Exercice illégal de l'autorité publique

		2000	2013	2014	2015	2016	2017	2018	2019	2020	2021	2022	2023
Corruption publique	Acc.					1						1	
	Sous-total					1						1	
Actes arbitraires	Acc.	1	1					1					
	Sous-total	1	1					1					
Abus de l'autorité	Acc.			1									
	Sous-total			1									
Non spécifié	Acc.								1				
	Sous-total								1				
Total		1	1	1		1		1	1			1	

Marchand de sommeil

		2000	2013	2014	2015	2016	2017	2018	2019	2020	2021	2022	2023
Sans circ. aggr.	Acc.							1	2			3	
	Sous-total							1	2			3	
Non spécifié	Acc.											1	
	Sous-total											1	
Total								1	2			4	

Traite des êtres humains

		2000	2013	2014	2015	2016	2017	2018	2019	2020	2021	2022	2023
Exploitation sexuelle	Acc.											1	
	Tent.									1			
	Sous-total									1		1	
Exploitation économique	Acc.			1				1	1	1			
	Sous-total			1				1	1	1			
Total				1				1	1	2		1	



Autres infractions Code pénal

		2000	2013	2014	2015	2016	2017	2018	2019	2020	2021	2022	2023
	Acc.								1				
	Sous-total								1				
	Total								1				

Contravention Code pénal

		2000	2013	2014	2015	2016	2017	2018	2019	2020	2021	2022	2023
Injures (Contravention)	Acc.	19											
	Sous-total	19											
Destruction d'animaux (Contravention)	Acc.	7											
	Tent.	1											
	Sous-total	8											
Autres contraventions CP	Acc.	27					1		1				
	Sous-total	27					1		1				
	Total	54					1		1				

STATISTIQUES POLICIERES DE CRIMINALITE

LIEU DE PERPETRATION: ZONE DE POLICE

PZ BERINGEN/HAM/TESSENDERLO

***ANNEXE II: DETAIL PAR CATEGORIE DE DELIT
LOIS SPECIALES***



PZ BERINGEN/HAM/TESSENDERLO

Infraction Lois spéciales

Drogues			2000	2013	2014	2015	2016	2017	2018	2019	2020	2021	2022	2023	
Détention		Acc.	43	208	274	230	235	199	236	315	319	369	454	401	
		Tent.	1												
		Sous-total	44	208	274	230	235	199	236	315	319	369	454	401	
Usage	Usage en groupe	Acc.	19												
		Acc.	28												
		Tent.	1												
	Usage individuel	Acc.		1	6	8	5	1	3	3	5	3	1	2	
		Acc.		2	2	1	1		1	1	1	2			
		Acc.						5	9	8	9	7	9	13	
Faciliter l'usage	Acc.				1										
	Acc.														
Incitation à l'usage	Acc.														
	Acc.														
Désordre, scandale ou danger dans un espace public	Acc.														
	Acc.														
Non spécifié	Acc.														
	Acc.														
		Sous-total	48	3	8	10	6	6	13	11	15	12	10	15	
Importation et exportation		Acc.	3	17	26	24	36	27	23	24	29	12	13	8	
		Tent.	2												
		Sous-total	5	17	26	24	36	27	23	24	29	12	13	8	
Fabrication		Acc.	4	16	13	22	27	16	16	12	19	18	10	15	
		Tent.													
		Sous-total	4	16	13	22	27	16	16	12	19	18	10	15	
Commerce		Acc.	20	51	66	61	41	47	32	34	47	49	39	36	
		Tent.			1										
		Sous-total	20	51	67	61	41	47	32	34	47	49	39	36	
Autres		Acc.	2	4	3	1	2	4	2	4	3	1	1	2	
		Tent.													
		Sous-total	2	4	3	1	2	4	2	4	3	1	1	2	
		Total	123	299	391	348	347	299	322	400	432	461	527	477	



Législation sur les étrangers			2000	2013	2014	2015	2016	2017	2018	2019	2020	2021	2022	2023
Transmigration illégale	Mariages simulés/blancs sans récompense/contrainte	Acc.		1	1			1		4	4	3	9	5
		Tent.							1	5	4	2		
	Cohab. légale de complais. sans récompense/contr.	Acc.								2	5	1	5	2
	Accès au territoire	Acc.	28	4	1	5	1	5	4	16	4	1	6	17
	Séjour	Acc.	24	29	25	18	22	23	66	18	43	16	29	22
	Éloignement	Acc.				1								
	Pas de port de documents d'identité ou de voyage	Acc.		1	1						2	1		
	Inscription au registre des étrangers	Acc.			5	4	14	5	3	8	6	10	2	3
Reconnaissance fraudul. sans récompense/contrainte	Acc.									1		2	1	1
	Sous-total		52	35	33	27	38	34	74	54	68	36	52	50
Mariages simulés/blancs avec récompense/contrainte	Se faire rétribuer	Acc.										1	1	
	Sous-total											1	1	
Trafic d'êtres humains		Acc.				2	1		2					1
	Sous-total					2	1		2					1
Traite d'êtres humains		Acc.	3											
	Sous-total		3											
Aide au séjour illégal		Acc.		1						1				
	Sous-total			1						1				
Non spécifié		Acc.	3											
	Tent.		1											
	Sous-total		4											
	Total		59	36	33	29	39	34	76	55	68	37	53	51



Environnement			2000	2013	2014	2015	2016	2017	2018	2019	2020	2021	2022	2023
Déchets	Transport de déchets	Acc.				3	2	3				18		3
	Déchets par professionnel	Acc.		1	1	1	5	2	3	1		2		4
	Déchets par particulier	Acc.		3	2	17	21	25	32	10	16	14	10	16
		Tent.								1				
	Déchets par personne indéterminée	Acc.	68											
	Déchets: permis/autorisation	Acc.										1		
	Non spécifié	Acc.	4											
		Sous-total	72	4	3	21	28	30	36	11	16	35	10	23
Feux d'artifice		Acc.		4	2		1	2	1			1	1	3
		Sous-total		4	2		1	2	1			1	1	3
Autres que déchets	Urbanisme	Acc.	21	2	4	1	1	6	1	2	2	2	3	2
	Permis d'environnement	Acc.		1	8	2	1		2					
	Bruit	Acc.	4	2	1				1					
	Pollution de l'eau	Acc.	2			1					1		1	1
	Pollution de l'air	Acc.	1	2	1									
	Pollution du sol	Acc.		2		1								
	Autres nuisances en matière d'environnement	Acc.	18			3								1
		Sous-total	46	9	14	8	2	6	4	2	3	2	4	4
Biodiversité / Faune et flore	Bien-être animal	Acc.	14	13	11	8	15	1	9	20	20	13	19	31
		Tent.	4											
	Protection de la nature	Acc.	4	3	1	4	1	2	1	4		1	1	1
	Permis / autorisation animaux	Acc.			1			1		2		1		1
	Destruction d'animaux	Acc.	6	3	2	1	1					1		
		Tent.	1	7		2	1					1	2	2
	Santé des animaux	Acc.										2		
		Sous-total	29	26	15	15	18	4	10	26	20	19	22	35
Non spécifié		Acc.	7											
		Sous-total	7											
		Total	154	43	34	44	49	42	51	39	39	57	37	65



Armes et explosifs			2000	2013	2014	2015	2016	2017	2018	2019	2020	2021	2022	2023
Détention illégale	Arme à feu	Acc.		24	39	29	18	20	8	19	15	13	23	16
	Arme blanche ou non à feu	Acc.		17	31	30	27	27	21	43	37	21	17	16
	Munition	Acc.		5	4	6	10	4	1	7	2	14	8	10
	Pièces/accessoires	Acc.									1	1		
	Non spécifié	Acc.	17		1		1	1						
	Sous-total		17	46	75	65	56	52	30	69	55	49	48	42
Port / transport illégal	Arme à feu	Acc.		7	8	8	8	7	4	8		4	3	2
	Arme blanche ou non à feu	Acc.		31	79	64	49	72	44	79	93	45	26	26
	Munition	Acc.			1	3	3		1			3	1	
	Pièces/accessoires	Acc.								2				
	Non spécifié	Acc.	9		3		1							
	Sous-total		9	38	91	75	61	79	49	89	93	52	30	28
Commerce illégal	Arme à feu	Acc.		1	2	3	1	1	2		2		1	
	Arme blanche ou non à feu	Acc.		1	1	1			3					1
	Munition	Acc.											1	
	Non spécifié	Acc.	3											1
	Sous-total		3	2	3	4	1	1	5		2		2	2
Fabrication / réparation illégale	Arme blanche ou non à feu	Acc.									1			
	Sous-total										1			
Explosifs		Acc.	4	1								1		1
	Sous-total		4	1								1		1
Enseignement collectif		Acc.				1								
	Sous-total					1								
Autre	Documents	Acc.							2		2			1
	Vente à un mineur d'arme à feu	Acc.			1									
	Vente par correspondance/internet d'arme à feu	Acc.				1		1						
	Mesures de sécurité	Acc.			2			2		2	3	1		2
	Stockage	Acc.			1			1		1	4	1	3	1
	Permis d'environnement	Acc.											2	
	Défaut signalement vol ou perte	Acc.												1
	Non spécifié	Acc.	15											
	Sous-total		15		4	1		4	2	3	9	2	5	5
	Total		48	87	173	145	119	136	86	161	160	104	85	78



Protection de la personne			2000	2013	2014	2015	2016	2017	2018	2019	2020	2021	2022	2023
Discrimination	Racisme et xénophobie	Acc.	1	2	2	3	3	4	4	3	4	1	5	3
	Fondée sur son orientation sexuelle (homophobie)	Acc.			1						1			
	Fondée sur le sexe (sexisme)	Acc.				1				1				
	Fondée sur conviction religieuse ou philosophique	Acc.							1			1		1
		Sous-total	1	2	3	3	4	4	5	4	5	2	5	4
Négationnisme et révisionnisme	Révisionnisme	Acc.						1						
		Sous-total						1						
Droits d'auteur		Acc.	1	2	1	3				1				
		Sous-total	1	2	1	3				1				
Protection de la vie privée		Acc.	27	5	5	5	6	5	5	4	5	2	6	1
		Sous-total	27	5	5	5	6	5	5	4	5	2	6	1
Caméras de surveillance		Acc.				1							1	
		Sous-total				1							1	
Droit à l'image		Acc.				2			1		5	1	2	3
		Sous-total				2			1		5	1	2	3
Interdiction temporaire de résidence		Acc.						1			4	2	3	
		Sous-total						1			4	2	3	
Autres		Acc.	5											
		Sous-total	5											
		Total	34	9	9	11	13	11	11	9	19	7	17	8



PZ BERINGEN/HAM/TESSENDERLO

Infraction Lois spéciales

Hormones et dopage

		2000	2013	2014	2015	2016	2017	2018	2019	2020	2021	2022	2023
Détention	Acc.		2	4	6	7	4	9	2	5	1	1	3
	Sous-total		2	4	6	7	4	9	2	5	1	1	3
Usage	Acc.	3	1					1	1				
	Sous-total	3	1					1	1				
Fabrication et distribution	Acc.		1		2	1		1	1		1		1
	Sous-total		1		2	1		1	1		1		1
Non spécifié	Acc.		1			1							
	Sous-total		1			1							
	Total	3	5	4	8	9	4	11	4	5	2	1	4

Loi du football

		2000	2013	2014	2015	2016	2017	2018	2019	2020	2021	2022	2023
Jet d'objets	Acc.								2			2	1
	Sous-total								2			2	1
Pénétration zones du stade inaccessibles au public	Acc.											1	
	Sous-total											1	
Non-respect des injonctions données	Acc.								1				
	Sous-total								1				
Inciter à la haine ou à l'empotement	Acc.							3	3				
	Sous-total							3	3				
Vente irrégulière de tickets	Acc.						1						
	Sous-total						1						
	Total						1	3	6			3	1



Protection de la jeunesse

		2000	2013	2014	2015	2016	2017	2018	2019	2020	2021	2022	2023
Législation sur l'obligation scolaire	Acc.	3	4	5	7	6	1	5	2	2	3		1
	Sous-total	3	4	5	7	6	1	5	2	2	3		1
Législation sur la protection de la jeunesse	Acc.	4	98	95	77	73	59	62	55	68	74	72	126
	Tent.			1									
	Sous-total	4	98	96	77	73	59	62	55	68	74	72	126
Non spécifié	Acc.						1						
	Sous-total						1						
	Total	7	102	101	84	79	61	67	57	70	77	72	127

Code pénal social

		2000	2013	2014	2015	2016	2017	2018	2019	2020	2021	2022	2023
Harcèlement au travail	Acc.		2	1	1	1	1						
	Sous-total		2	1	1	1	1						
Rémunération et autres avantages patrimoniaux	Acc.								1				1
	Sous-total								1				1
Travail illégal	Acc.			1			1	1	1	1			
	Sous-total			1			1	1	1	1			
Fraude sociale aux cotisations (travail au noir)	Acc.		2	3	3	6		2	3	2	3	10	2
	Sous-total		2	3	3	6		2	3	2	3	10	2
Infr. contre foi publique en droit pénal social	Acc.		1		1	1							1
	Sous-total		1		1	1							1
Escoquerie en droit pénal social	Acc.		1			4	1	3	4	31	29	18	13
	Sous-total		1			4	1	3	4	31	29	18	13
Autres	Acc.				3	2	4	3	1			1	2
	Sous-total				3	2	4	3	1			1	2
	Total		6	5	8	14	7	9	10	34	32	29	19



Ivresse et alcool

		2000	2013	2014	2015	2016	2017	2018	2019	2020	2021	2022	2023
Ivresse publique	Acc.	7	33	33	34	37	36	29	39	63	54	61	48
	Sous-total	7	33	33	34	37	36	29	39	63	54	61	48
Heure de fermeture d'établiss. hôteliers	Acc.				2			1	2				
	Sous-total				2			1	2				
Autres	Acc.	1											
	Sous-total	1											
	Total	8	33	33	36	37	36	30	41	63	54	61	48

Législation sur les élections

		2000	2013	2014	2015	2016	2017	2018	2019	2020	2021	2022	2023
	Acc.	2											
	Sous-total	2											
	Total	2											

Registre de population

		2000	2013	2014	2015	2016	2017	2018	2019	2020	2021	2022	2023
	Acc.	57	135	122	124	95	130	127	122	127	121	121	132
	Sous-total	57	135	122	124	95	130	127	122	127	121	121	132
	Total	57	135	122	124	95	130	127	122	127	121	121	132



Carte d'identité

		2000	2013	2014	2015	2016	2017	2018	2019	2020	2021	2022	2023
Pas en possession	Acc.	3			1	1	4	1	3	1	3		
	Sous-total	3			1	1	4	1	3	1	3		
Refus de présentation	Acc.	4							2				
	Sous-total	4							2				
Endommagée	Acc.				1			1					
	Sous-total				1			1					
Non spécifié	Acc.		2	4									
	Sous-total		2	4									
Autres	Acc.	2							8	3			
	Sous-total	2							8	3			
	Total	9	2	4	2	1	4	2	13	4	3		



Santé publique

		2000	2013	2014	2015	2016	2017	2018	2019	2020	2021	2022	2023
Art de guérir, art infirmier, etc.	Acc.						3		1				1
	Sous-total						3		1				1
Politique de la santé	Acc.									6			
	Sous-total									6			
Interdiction de fumer	Acc.			2			2	1		1			
	Sous-total			2			2	1		1			
Vaccination obligatoire	Acc.	1											
	Sous-total	1											
Législation médicaments	Acc.					1	2		1				1
	Sous-total					1	2		1				1
Vente de tabac	Acc.								1				
	Sous-total								1				
Denrées alimentaires	Acc.	1				1							
	Sous-total	1				1							
Refus ou négligence respect mesures	Acc.									873	359	3	
	Sous-total									873	359	3	
Produits du tabac	Acc.										2		
	Sous-total										2		
Autres	Acc.	4		2						184			
	Sous-total	4		2						184			
	Total	6		4		2	7	1	3	1.064	361	4	1



Travail

		2000	2013	2014	2015	2016	2017	2018	2019	2020	2021	2022	2023
Règlement général protection du travail	Acc.	2											
	Sous-total	2											
Commerce ambulant	Acc.	1	1	7	2	1		1	2		1	2	2
	Sous-total	1	1	7	2	1		1	2		1	2	2
Infractions mesure interdiction professionnelle	Acc.				1	1	4	2	7	16	2	1	2
	Sous-total				1	1	4	2	7	16	2	1	2
Fraude sociale aux cotisations (travail au noir)	Acc.		5	5	1		1		1	3	3	2	3
	Sous-total		5	5	1		1		1	3	3	2	3
Travailleurs étrangers	Acc.	2											
	Sous-total	2											
	Total	5	6	12	4	2	5	3	10	19	6	5	7

Protection des revenus publics

		2000	2013	2014	2015	2016	2017	2018	2019	2020	2021	2022	2023
Douane et accises	Acc.		1								1	2	
	Sous-total		1								1	2	
Taxe de circulation / TMC	Acc.				1							1	3
	Sous-total				1							1	3
Fraude TVA	Acc.	1		1							1		1
	Sous-total	1		1							1		1
Fraude fiscale - impôts sur le revenu	Acc.	5					1		1	2	7	4	6
	Sous-total	5					1		1	2	7	4	6
Fraude autres revenus publics	Acc.	1											
	Sous-total	1											
Non spécifié	Acc.	1	1						1		1	1	
	Sous-total	1	1						1		1	1	
	Total	8	2	1	1		1		2	2	10	8	10



Législation économique

		2000	2013	2014	2015	2016	2017	2018	2019	2020	2021	2022	2023
Concurrence	Acc.			1									
	Sous-total			1									
Sociétés	Acc.	1	1	4	1		1		6	3		1	1
	Sous-total	1	1	4	1		1		6	3		1	1
Accès / organisation économie	Acc.				1								
	Sous-total				1								
Instruments financiers	Acc.								3				
	Sous-total								3				
Contrefaçon de droits de propriété intellectuelle	Acc.								1		1		
	Sous-total								1		1		
Autres	Acc.	1			1			1				1	2
	Sous-total	1			1			1				1	2
Total		2	1	5	3		1	1	10	3	1	2	3

Pratiques commerciales

		2000	2013	2014	2015	2016	2017	2018	2019	2020	2021	2022	2023
Pratiques du marché et protection du consommateur	Acc.	6			1								
	Sous-total	6			1								
Registre de commerce	Acc.		1						2	41	25	35	32
	Sous-total		1						2	41	25	35	32
Non spécifié	Acc.							1					1
	Sous-total							1					1
Autres	Acc.	1											
	Sous-total	1											
Total		7	1		1			1	2	41	25	35	33



Code pénal militaire et milice

		2000	2013	2014	2015	2016	2017	2018	2019	2020	2021	2022	2023
Désertion	Acc.												1
	Sous-total												1
Code pénal militaire	Acc.								2				
	Sous-total								2				
	Total								2				1

Autres lois spéciales

		2000	2013	2014	2015	2016	2017	2018	2019	2020	2021	2022	2023
Transport	Acc.		1		1			3	2	1	1	1	3
	Sous-total		1		1			3	2	1	1	1	3
Prévention: incendies, explosions, accidents	Acc.				2								
	Sous-total				2								
Loteries et jeux de hasard	Acc.	1					1	1					
	Sous-total	1					1	1					
Infr. dans le secteur audiovisuel	Acc.	8											
	Sous-total	8											
Energie	Acc.											1	
	Sous-total											1	
Dégradation involontaire câbles télécommunication	Acc.			4	5	13	6	5	2	5	4	11	11
	Sous-total			4	5	13	6	5	2	5	4	11	11
Infractions Loi police chemins de fer	Acc.				2	2	1	1		1			
	Sous-total				2	2	1	1		1			
Réorganisation judiciaire/continuité entreprises	Acc.											1	
	Sous-total											1	
Moyens de communications électroniques	Acc.										1	1	10
	Sous-total										1	1	10
Autres	Acc.	12	2		3	1		1	1	1		1	1
	Sous-total	12	2		3	1		1	1	1		1	1
	Total	21	3	4	13	16	8	11	5	8	6	16	25

STATISTIQUES POLICIERES DE CRIMINALITE

LIEU DE PERPETRATION: ZONE DE POLICE

PZ BERINGEN/HAM/TESSENDERLO

***ANNEXE III: DETAIL
FIGURES CRIMINELLES / PHENOMENES***



PZ BERINGEN/HAM/TESSENDERLO

FC Vol moyen de transport

		2000	2013	2014	2015	2016	2017	2018	2019	2020	2021	2022	2023
Vol de voiture	Acc.	108	20	25	28	23	12	20	12	10	8	8	11
	Tent.	23	1	2	4	3		3	4	1	1	3	
	Total	131	21	27	32	26	12	23	16	11	9	11	11
Vol de moto	Acc.	3	7	7	7	5	3	3	3	3	1	2	
	Tent.					1			1		1		
	Total	3	7	7	7	6	3	3	4	3	2	2	
Carjacking	Acc.	1								1		1	1
	Tent.	1											
	Total	2								1		1	1
Homejacking	Acc.	2				1							1
	Tent.												
	Total	2				1							1
Vol dans les garages	Acc.	25		2	2	1		1					
	Tent.												
	Total	25		2	2	1		1					
Vol de vélomoteur	Acc.	42	14	8	14	8	7	7	12	7	11	5	5
	Tent.	1	1										
	Total	43	15	8	14	8	7	7	12	7	11	5	5
Vol de vélo	Inc.	1											
	Acc.	184	142	169	128	133	129	160	120	73	101	127	101
	Tent.	1		2	3		1				1		
	Total	186	142	171	131	133	130	160	120	73	102	127	101



FC Cambriolage

		2000	2013	2014	2015	2016	2017	2018	2019	2020	2021	2022	2023
Cambriolage dans habitation	Acc.	325	204	208	212	183	110	142	77	40	68	112	90
	Tent.	285	77	124	128	85	79	61	35	34	22	58	53
	Total	610	281	332	340	268	189	203	112	74	90	170	143
Cambriolage ds entreprise ou commerce	Acc.	124	52	60	49	31	40	40	33	17	13	20	17
	Tent.	53	31	15	27	9	22	19	15	12	12	15	9
	Total	177	83	75	76	40	62	59	48	29	25	35	26
Cambriolage ds service public ou bâtiment administ	Acc.	22	22	30	26	9	9	16	8	5	6	10	6
	Tent.	15	14	9	8	7	9	9	6	6	10	6	3
	Total	37	36	39	34	16	18	25	14	11	16	16	9
Vol au bélier	Acc.	1	1	1	2								1
	Tent.							1					
	Total	1	1	1	2			1					1
Cambriolage dans bâtiment (total)	Acc.	468	277	296	287	220	158	198	118	62	87	142	113
	Tent.	352	121	147	163	100	110	89	56	52	44	79	65
	Total	820	398	443	450	320	268	287	174	114	131	221	178

FC Vol autre

		2000	2013	2014	2015	2016	2017	2018	2019	2020	2021	2022	2023
Vol à main armée	Acc.	20	4	8	9	4	3	6	1	2	5	2	1
	Tent.	3	5	2		2		4	1			3	
	Total	23	9	10	9	6	3	10	2	2	5	5	1
Vol avec violence sans arme	Acc.	33	17	12	16	24	15	16	21	10	10	17	17
	Tent.	12	1	2	2	4	2	4	5	3	5	8	10
	Total	45	18	14	18	28	17	20	26	13	15	25	27
Vol dans ou sur un véhicule	Acc.	242	114	125	76	54	68	86	87	41	38	48	25
	Tent.	29	26	17	11	10	14	3	9	2	6	7	2
	Total	271	140	142	87	64	82	89	96	43	44	55	27
Vol d'armes et explosifs	Acc.	9	7	8	7	5	2	5	5	2	1	2	4
	Total	9	7	8	7	5	2	5	5	2	1	2	4
Steaming	Acc.				1			2					
	Total				1			2					



FC Vol autre

		2000	2013	2014	2015	2016	2017	2018	2019	2020	2021	2022	2023
Arrachage de sac à main	Acc.	2	1		1								
	Tent.			1									
	Total	2	1	1	1								
Vol à l'arraché	Acc.	2	4	1	1	4	7	4	7		2	3	
	Tent.			1		1					1		1
	Total	2	4	2	1	5	7	4	7		3	3	1
Vol à la tire	Acc.	33	48	50	34	29	11	14	14	10	13	11	7
	Tent.												
	Total	33	48	50	34	29	11	14	14	10	13	11	7
Vol à l'étalage	Acc.	35	68	61	56	90	66	79	69	51	36	71	75
	Tent.	3	3	3	3	3	2	4	1	3	4	2	1
	Total	38	71	64	59	93	68	83	70	54	40	73	76
Vol par ruse	Acc.	21	58	38	19	20	15	17	9	8	6	8	3
	Tent.	7	4	1	3	7		1	2		2	3	7
	Total	28	62	39	22	27	15	18	11	8	8	11	10
Vol de métaux	Acc.	5	17	14	13	6	4	19	9	8	10	10	13
	Tent.	1		1						1			
	Total	6	17	15	13	6	4	19	9	9	10	10	13
Vol sur les chantiers	Acc.	21	24	23	26	35	26	35	20	19	10	7	19
	Tent.	5	1	2	3	3		3	3	1		2	1
	Total	26	25	25	29	38	26	38	23	20	10	9	20
Home-invasion	Acc.					1			1				
	Tent.					1							
	Total					2			1				
Vol d'animaux	Acc.	3	5	8	4	9	2	3	1	2	1	2	2
	Tent.												
	Total	3	5	8	4	9	2	3	1	2	1	2	2
Vol de cargaison	Acc.		7	1	6	2	14	14	16	18	2	2	1
	Tent.		7	1	3	2	4	2		2	3	1	1
	Total		14	2	9	4	18	16	16	20	5	3	2



Criminalité ICT

		2000	2013	2014	2015	2016	2017	2018	2019	2020	2021	2022	2023
Fraude de cartes de paiements	Acc.	5	18	11	22	35	16	14	14	20	15	7	12
	Tent.	1	1		2	2		2	2	1	1		1
	Total	6	19	11	24	37	16	16	16	21	16	7	13
Phishing	Acc.		3	5			8	29	86	173	176	172	150
	Tent.					1	2	2	1	4	2	2	1
	Total		3	5		1	10	31	87	177	178	174	151
Ransomware	Acc.							1	1	1	2	1	3
	Tent.												
	Total							1	1	1	2	1	3
Shouldersurfing	Acc.					3	3	1	2	2		1	
	Tent.												
	Total					3	3	1	2	2		1	
Skimming	Acc.		5	4	10	21	4	4	7	3	2		1
	Tent.		1					1		1			
	Total		6	4	10	21	4	5	7	4	2		1

FC Autre

		2000	2013	2014	2015	2016	2017	2018	2019	2020	2021	2022	2023
Violence contre les métiers d'intérêt général	Acc.	3	10	8	6	17	12	12	12	20	13	12	11
	Tent.												
	Total	3	10	8	6	17	12	12	12	20	13	12	11
Viol collectif	Acc.	1	5				3	2		1		1	
	Tent.									1			
	Total	1	5				3	2		2		1	
Graffiti	Acc.	1	15	2	9	6	18	6	14	14	13	16	5
	Tent.												
	Total	1	15	2	9	6	18	6	14	14	13	16	5
Dégradation de voiture	Acc.	64	149	133	166	135	172	145	133	89	101	98	137
	Tent.									1			
	Total	64	149	133	166	135	172	145	133	90	101	98	137
Rixe au couteau	Acc.	1	5	7	6	5	1	1	2	5	1	8	2
	Tent.			1			1		1	2			3
	Total	1	5	8	6	5	2	1	3	7	1	8	5



PH Violence intrafamiliale (VIF)

		2000	2013	2014	2015	2016	2017	2018	2019	2020	2021	2022	2023
VIF: physique, dans le couple	Acc.	39	114	119	87	145	110	157	149	139	132	149	136
	Tent.	1			1	1	1	1	2	1			
	Total	40	114	119	88	146	111	158	151	140	132	149	136
VIF: physique, envers des descendants	Acc.	4	24	31	22	31	33	59	36	43	45	41	53
	Tent.												1
	Total	4	24	31	22	31	33	59	36	43	45	41	54
VIF: physique, envers d'autres membres	Acc.	43	15	20	40	30	35	66	59	30	34	32	41
	Tent.		1					1	1		1		1
	Total	43	16	20	40	30	35	67	60	30	35	32	42
VIF: sexuelle, dans le couple	Acc.		1	1	1	2	3		1	1			3
	Tent.						1						
	Total		1	1	1	2	4		1	1			3
VIF: sexuelle, envers des descendants	Acc.	3	6	2	2	3	7	1	2	3	1		3
	Tent.												
	Total	3	6	2	2	3	7	1	2	3	1		3
VIF: sexuelle, envers d'autres membres	Acc.	3		1									
	Tent.												
	Total	3		1									
VIF: psychique, dans le couple	Acc.	135	77	138	124	118	121	75	68	116	128	112	96
	Tent.												
	Total	135	77	138	124	118	121	75	68	116	128	112	96
VIF: psychique, envers des descendants	Acc.	1	2	1	4	20	31	15	25	26	34	23	37
	Tent.												
	Total	1	2	1	4	20	31	15	25	26	34	23	37
VIF: psychique, envers d'autres membres	Acc.		2	4	5	9	17	14	7	8	10	8	14
	Tent.												
	Total		2	4	5	9	17	14	7	8	10	8	14
VIF: économique, dans le couple	Acc.	2	5	8	6	12	13	14	14	8	8	10	11
	Tent.								1				
	Total	2	5	8	6	12	13	14	15	8	8	10	11
VIF: économique, envers des descendants	Acc.	2	3	4	1	3		3	5	1	2	3	3
	Tent.												
	Total	2	3	4	1	3		3	5	1	2	3	3
VIF: économique, envers d'autres membres	Acc.	23	12	8	10	11	20	18	15	11	7	8	8
	Tent.												
	Total	23	12	8	10	11	20	18	15	11	7	8	8



PH Hormones et dopage

		2000	2013	2014	2015	2016	2017	2018	2019	2020	2021	2022	2023
Dopage humain	Acc.	3	5	4	11	8	5	9	4	6	3	1	4
	Total	3	5	4	11	8	5	9	4	6	3	1	4
Engraissement illégal	Acc.		3	1	2	1	1	1		2	1		
	Total		3	1	2	1	1	1		2	1		

PH Drogues

		2000	2013	2014	2015	2016	2017	2018	2019	2020	2021	2022	2023
Vente de cocaïne	Acc.		6	14	6	6	6	2	4	8	12	11	12
	Total		6	14	6	6	6	2	4	8	12	11	12
Import-export de cocaïne	Acc.		3	1			2	1			1		2
	Total		3	1			2	1			1		2
Production de drogues synthétiques	Acc.		2	1	7	6	2	2	1	2			2
	Total		2	1	7	6	2	2	1	2			2
Import-export de drogues synthétiques	Acc.		1	4	1	1	4	1	3	2	1	1	2
	Total		1	4	1	1	4	1	3	2	1	1	2
Vente de drogues synthétiques	Acc.	2	18	19	29	23	17	14	12	18	15	11	18
	Total	2	18	19	29	23	17	14	12	18	15	11	18
Production de cannabis (culture)	Acc.	1	9	8	11	11	8	6	8	12	10	2	6
	Total	1	9	8	11	11	8	6	8	12	10	2	6
Vente de cannabis en grande quantité	Acc.				1		1					1	1
	Total				1		1					1	1
Vente-traffic d'héroïne	Acc.			3			5	1				1	1
	Total			3			5	1				1	1



PH Trafic d'armes

		2000	2013	2014	2015	2016	2017	2018	2019	2020	2021	2022	2023
Commerce et production d'arme à feu et mun.	Acc.	2	1	2	4	1	2	2		2		2	
	Total	2	1	2	4	1	2	2		2		2	
Commerce et production d'arme non à feu	Acc.		1	1	1			3		1			1
	Total		1	1	1			3		1			1

PH Traite des êtres humains

		2000	2013	2014	2015	2016	2017	2018	2019	2020	2021	2022	2023
TEH - exploitation économique	Acc.	1		1				1	1	1			
	Total	1		1				1	1	1			
TEH - exploitation sexuelle	Acc.	1						1			7	3	6
	Tent.									1			
	Total	1						1		1	7	3	6

PH Violence dans l'espace public

		2000	2013	2014	2015	2016	2017	2018	2019	2020	2021	2022	2023
Violence physique (transport public)	Acc.		4	4	2	3	4	4	3	5	1	2	3
	Total		4	4	2	3	4	4	3	5	1	2	3
Violence physique (voie publique)	Acc.	52	62	63	64	86	56	78	81	75	64	64	59
	Tent.		3	2	3	3		2	4	3	1	1	3
	Total	52	65	65	67	89	56	80	85	78	65	65	62
Violence physique (autre endroit public)	Acc.	11	6	8	8	6	3	5	5	5	7	12	7
	Total	11	6	8	8	6	3	5	5	5	7	12	7
Violence physique (endroit accessible au public)	Acc.	46	41	43	40	40	34	57	53	30	35	35	44
	Tent.	1			1		1	2	1		1		
	Total	47	41	43	41	40	35	59	54	30	36	35	44
Violence sexuelle (transport public)	Acc.				1		1	1	2	1			
	Tent.												
	Total	1			1		1	1	2	1			



PH Violence dans l'espace public

		2000	2013	2014	2015	2016	2017	2018	2019	2020	2021	2022	2023
Violence sexuelle (voie publique)	Acc.	8	7	10	7	2	13	6	4	9	4	5	2
	Tent.										1		
	Total	8	7	10	7	2	13	6	4	9	5	5	2
Violence sexuelle (autre endroit public)	Acc.	4	7	5	5	1		1	3	4	3	1	3
	Tent.												
	Total	4	7	5	5	1		1	3	4	3	1	3
Violence sexuelle (endroit accessible au public)	Acc.	5	9		12	5	1	5	24	21	22	6	12
	Tent.									1			
	Total	5	9		12	5	1	5	24	22	22	6	12
Violence psychique (transport public)	Acc.	2	1	3		1	7		7	2	4	1	2
	Tent.												
	Total	2	1	3		1	7		7	2	4	1	2
Violence psychique (voie publique)	Acc.	75	44	49	26	33	42	48	47	69	48	50	45
	Tent.												
	Total	75	44	49	26	33	42	48	47	69	48	50	45
Violence psychique (autre endroit public)	Acc.	10	5	6	4	3	5	5	7	7	5	4	3
	Tent.												
	Total	10	5	6	4	3	5	5	7	7	5	4	3
Violence psychique (endroit accessible au public)	Acc.	43	21	30	23	26	25	27	22	28	16	20	18
	Tent.												
	Total	43	21	30	23	26	25	27	22	28	16	20	18
Vol à main armée (transport public)	Acc.						1						
	Tent.												
	Total						1						
Vol à main armée (voie publique)	Acc.	7			3	1	1	1		1	1		
	Tent.		1	1				1				1	
	Total	7	1	1	3	1	1	2		1	1	1	
Vol à main armée (autre endroit public)	Tent.	1											
	Acc.												
	Total	1											
Vol à main armée (endroit accessible au public)	Acc.	9	3	4	5	2	1	1	1	1	1	1	
	Tent.	1	2	1		1		3	1			2	
	Total	10	5	5	5	3	1	4	2	1	1	3	
Vol avec violence sans arme (transport public)	Acc.			1			1					1	
	Tent.	1											1
	Total	1		1			1					1	1
Vol avec violence sans arme (voie publique)	Acc.	16	5		5	8	6	6	8	3	2	4	3
	Tent.	4		1		1					2	1	



PH Violence dans l'espace public

		2000	2013	2014	2015	2016	2017	2018	2019	2020	2021	2022	2023
	Total	20	5	1	5	9	6	6	8	3	4	5	3
Vol avec violence sans arme (autre endroit public)	Acc.	2			1					1		1	1
	Total	2			1					1		1	1
Vol avec violence sans arme (endr. acces. au pub.)	Acc.	6	6	2	4	9	3	5	7	2	2	4	1
	Tent.	2				2	1	1					
	Total	8	6	2	4	11	4	6	7	2	2	4	1

PH Autre

		2000	2013	2014	2015	2016	2017	2018	2019	2020	2021	2022	2023
Faux policiers	Acc.		1		1		2	2	2		2	1	
	Tent.											1	
	Total		1		1		2	2	2		2	2	
Terrorisme, extrémisme et radicalisme	Acc.		1	1	4	5	1	3			1	2	
	Total		1	1	4	5	1	3			1	2	
Cyberharcèlement	Acc.	17	26	47	45	31	45	51	37	44	70	71	70
	Total	17	26	47	45	31	45	51	37	44	70	71	70
Fraude à l'identité	Acc.	14	22	33	37	32	31	34	51	63	65	48	57
	Tent.		3	10	2	2	3	2	2	7	2	3	3
	Total	14	25	43	39	34	34	36	53	70	67	51	60

STATISTIQUES POLICIERES DE CRIMINALITE

LIEU DE PERPETRATION: ZONE DE POLICE

PZ BERINGEN/HAM/TESSENDERLO

***ANNEXE IV: FAITS ENREGISTRES
NON CRIMINELS***



PZ BERINGEN/HAM/TESENDERLO

Faits non criminels

Maladies / Décès / Disparition

	2000	2013	2014	2015	2016	2017	2018	2019	2020	2021	2022	2023
Suicide	18	27	24	14	15	12	10	4	8	5	4	2
Personne malade	15	27	30	27	24	38	43	49	38	43	43	49
Décès suspect	2	7	5	5	10	10	10	12	14	18	20	21
Décès naturel	6	5	2	6	1	1	1		1			1
Disparition (personne disparue)	31	32	20	19	16	11	27	30	19	30	33	36
Accident (sauf roulage)	4	5	4	7	6	3	5	5		3	3	1
Cadavre non identifié		1										1
Autres				1								
Total	76	104	85	79	72	75	96	100	80	99	103	111

Appels

	2000	2013	2014	2015	2016	2017	2018	2019	2020	2021	2022	2023
Alarme	4	2				1	2					
Appels	2	2	3	1	2				2			
Total	6	4	3	1	2	1	2		2			

Problèmes sociaux

	2000	2013	2014	2015	2016	2017	2018	2019	2020	2021	2022	2023
Différends familiaux	120	22	12	8	8	4	95	67	60	65	63	120
Différend (pas de coups)	16	2		1	1	1	4	1	1	2		1
Affaire civile	35	27	14	12	18	5	9	2	5	7		2
Protection de la jeunesse	10	10	5	9	11	7	6	1		2	1	3
Autres	11		1	2	4	1		1		3	2	1
Total	192	61	32	32	42	18	114	72	66	79	66	127

Catastrophes

	2000	2013	2014	2015	2016	2017	2018	2019	2020	2021	2022	2023
Dégâts tempête	2									1	1	



Catastrophes

	2000	2013	2014	2015	2016	2017	2018	2019	2020	2021	2022	2023
Dégâts eau	2											
Autres	1											
Total	5									1	1	

Ordre public

	2000	2013	2014	2015	2016	2017	2018	2019	2020	2021	2022	2023
Troubles		2	2	2	4	2	2	3	3	3	2	
Autres	1		1				1					
Total	1	2	3	2	4	2	3	3	3	3	2	

Agissements suspects

	2000	2013	2014	2015	2016	2017	2018	2019	2020	2021	2022	2023
	18	8	11	5	8	2	11	5	6	2	3	1
Total	18	8	11	5	8	2	11	5	6	2	3	1

Objets trouvés

	2000	2013	2014	2015	2016	2017	2018	2019	2020	2021	2022	2023
	66	3		1	1	1	1	3		1		
Total	66	3		1	1	1	1	3		1		

Objets perdus

	2000	2013	2014	2015	2016	2017	2018	2019	2020	2021	2022	2023
	446	1.896	1.825	1.066	1.075	1.106	1.202	1.126	1.084	1.243	1.389	1.307
Total	446	1.896	1.825	1.066	1.075	1.106	1.202	1.126	1.084	1.243	1.389	1.307

Autres non-infractions

	2000	2013	2014	2015	2016	2017	2018	2019	2020	2021	2022	2023
Ordonnance de capture		4	12	5	9	4	1		2	1		
Réhabilitation	1									1		
Non-respect des conditions	4	17	23	42	42	22	1			1	1	2
Procès-verbal d'information	157	62	47	19	23	9	10	4	13	7	7	9
Notification		44	38	66	40	61	49	53	34	34	61	46



Autres non-infractions

	2000	2013	2014	2015	2016	2017	2018	2019	2020	2021	2022	2023
Dégradation involontaire câbles (non-télécom)		12	9	6	3	5	2	14	4	4	2	1
Comportement lié à une radicalisation violente					2	1						
Demande signalement surveillance électronique										10	40	57
Fonction de contrôle armes			2					3		7	19	21
Non spécifié					4	8	1					
Autres non infractions	23											
Total	185	139	131	138	123	110	64	74	53	65	130	136