

STATISTIQUES POLICIERES DE CRIMINALITE

LIEU DE PERPETRATION: ZONE DE POLICE

PZ HAMONT-ACHEL/PELT

2000 - 2023

Police fédérale - DGRIDRIIBIPOL

STATISTIQUES POLICIERES DE CRIMINALITE

LIEU DE PERPETRATION: ZONE DE POLICE

PZ HAMONT-ACHEL/PELT

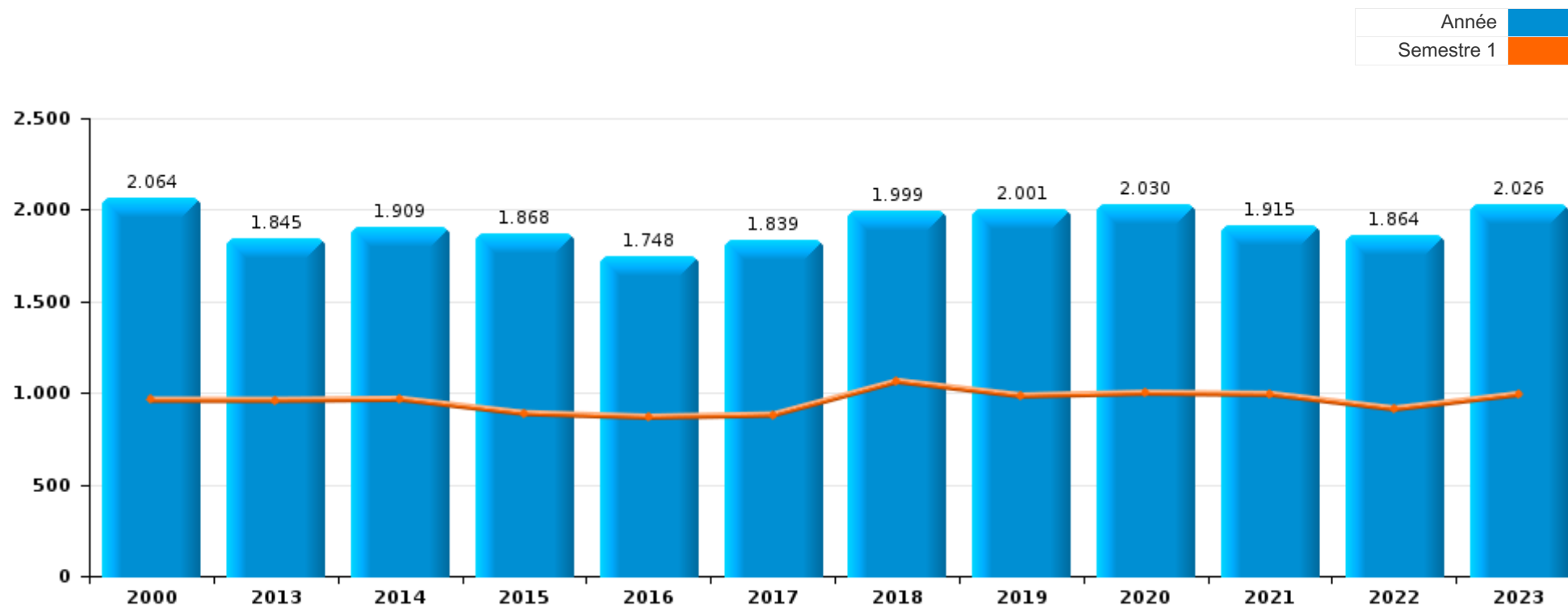
PARTIE I : INFRACTIONS JUDICIAIRES

CRIMINALITE ENREGISTREE COMMISE AU NIVEAU DE LA ZONE DE POLICE



PZ HAMONT-ACHEL/PELT

	2000	2013	2014	2015	2016	2017	2018	2019	2020	2021	2022	2023
Nombre total des délits	2.064	1.845	1.909	1.868	1.748	1.839	1.999	2.001	2.030	1.915	1.864	2.026





PZ HAMONT-ACHEL/PELT

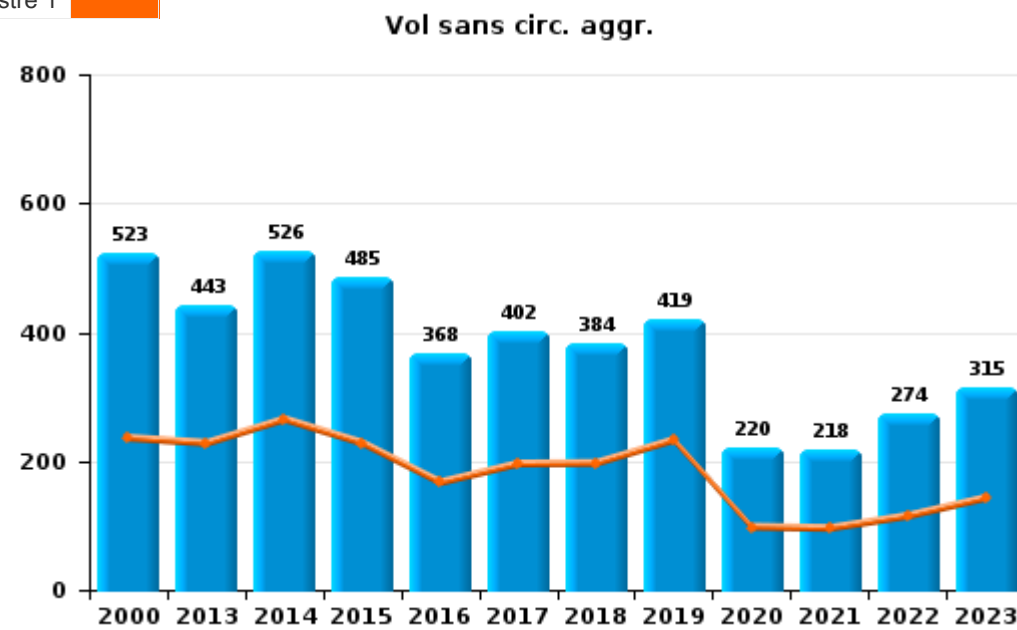
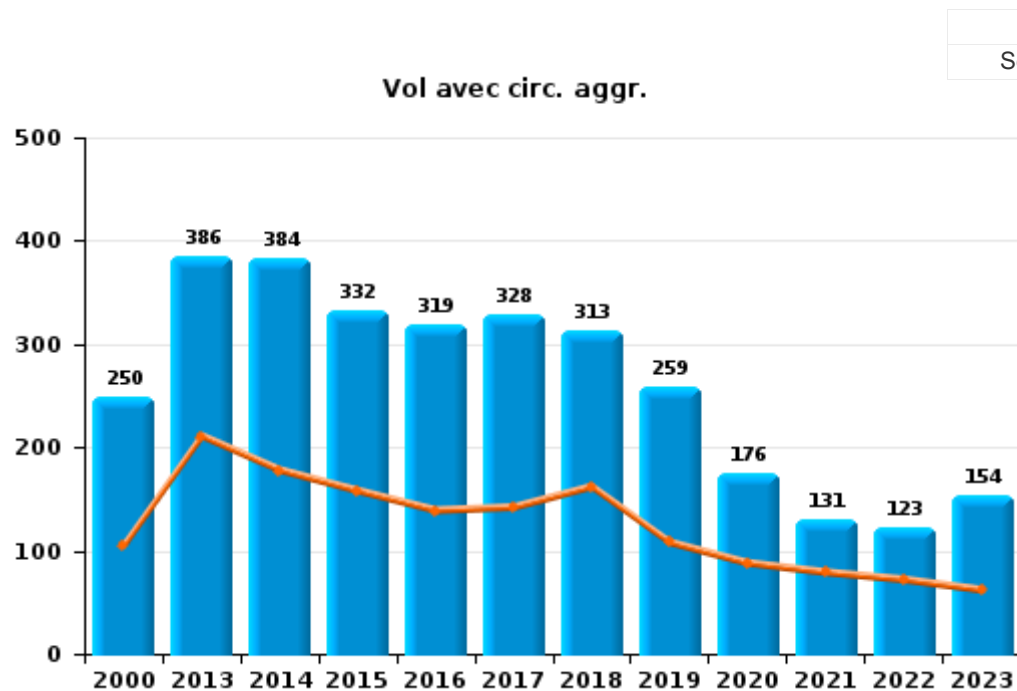
	2000	2013	2014	2015	2016	2017	2018	2019	2020	2021	2022	2023
Vol et extorsion	1.066	833	918	823	693	737	706	686	409	358	408	482
Dégradation de la propriété	334	182	191	218	169	152	207	199	221	201	168	178
Infr. contre l'intégrité physique	104	123	124	124	124	157	151	179	129	151	203	193
Drogues	122	130	95	101	118	116	178	191	162	189	151	163
Fraude	65	82	91	85	89	82	108	100	110	164	179	161
Infr. contre la sécurité publique	84	57	77	78	64	77	71	72	79	96	103	115
Infr. contre autres valeurs morales et sentiments	46	84	71	82	79	73	78	99	76	78	95	95
Criminalité informatique		23	24	20	23	21	40	59	164	183	165	154
Protection de la jeunesse	2	47	39	32	66	83	91	98	100	82	70	110
Infr. contre la famille	33	35	39	37	79	61	66	39	48	33	35	69
Environnement	36	50	53	39	45	54	52	42	47	38	36	44
Infr. contre les mœurs	30	37	29	41	34	44	47	51	39	61	53	50
Registre de population	8	66	64	53	44	32	32	24	19	30	32	21
Santé publique	4	1	1			1		1	303	97	3	
Armes et explosifs	29	29	13	29	25	40	29	32	22	33	27	17
Infr. contre la foi publique	22	13	26	34	25	26	31	31	20	22	28	29
Législation sur les étrangers	3	20	13	22	28	18	25	22	16	32	24	40
Ivresse et alcool	7	10	9	16	10	17	29	21	27	24	24	41
Infr. contre l'autorité publique	13	4	7	16	4	20	22	18	19	22	25	20
Autres lois spéciales	6	2	4	5	11	8	9	8	6	4	8	15
Protection de la personne	11	1	1		2		3	9	5	3	1	10
Contravention Code pénal	31	1	3	4	1	1				1		
Infr. contre la liberté individuelle	2	2	3	1	3	5	3	2	2	3	8	3
Code pénal social			2	2	2	3	6	5	3	2	5	3
Protection des revenus publics	3	2	5	1	2	2	6	4		1	2	
Législation économique		5	2	3	1	1	2	2	1	1	2	2
Carte d'identité		2	1	1	1	4	4	4		1	1	
Pratiques commerciales	1				1	1				1	5	8
Hormones et dopage			1		2		2	3	2	2		2
Travail	2	2	1	1	2	1						1
Traite des êtres humains		1	1				1			2	1	
Infr. relative au statut juridique de l'enfant						1					1	
Marchand de sommeil						1					1	
Autres infractions Code pénal		1										
Code pénal militaire et milice									1			
Infr. contre la Sécurité de l'Etat					1							
Loi du football			1									
Sous-total	2.064	1.845	1.909	1.868	1.748	1.839	1.999	2.001	2.030	1.915	1.864	2.026
Contravention règlement policier local		14	8	20	12	4	15	9	30	52	97	84
Sous-total		14	8	20	12	4	15	9	30	52	97	84
Total	2.064	1.859	1.917	1.888	1.760	1.843	2.014	2.010	2.060	1.967	1.961	2.110



I.1. Catégorie des infractions : Vol et extorsion (top 5 des infractions au niveau national 2023)

PZ HAMONT-ACHEL/PELT

	2000	2013	2014	2015	2016	2017	2018	2019	2020	2021	2022	2023
Vol sans circ. agr.	523	443	526	485	368	402	384	419	220	218	274	315
Vol avec circ. agr.	250	386	384	332	319	328	313	259	176	131	123	154
Vol non spécifié	292	2	4	1	1	3	2	1		1		
Extorsion		2	4	5	5	4	7	7	13	8	11	13
Autres	1											
Total	1.066	833	918	823	693	737	706	686	409	358	408	482





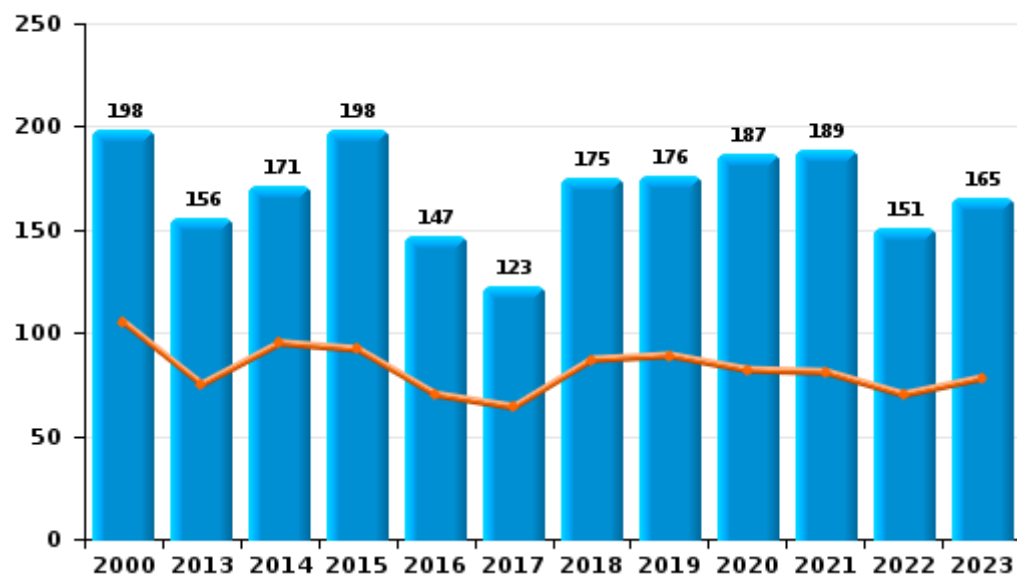
I.2. Catégorie des infractions : Dégradation de la propriété (top 5 des infractions au niveau national 2023)

PZ HAMONT-ACHEL/PELT

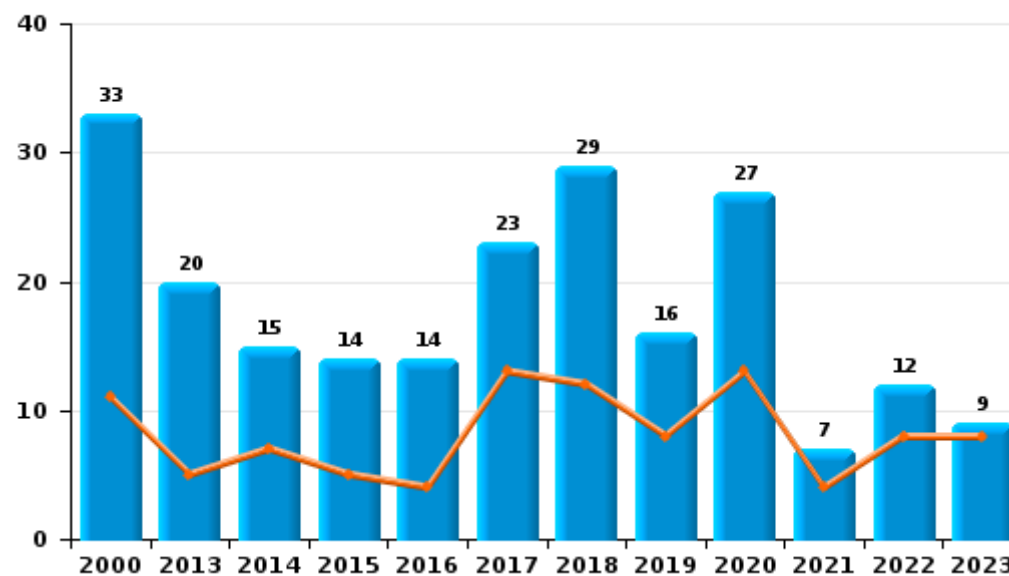
	2000	2013	2014	2015	2016	2017	2018	2019	2020	2021	2022	2023
Vandalisme	198	156	171	198	147	123	175	176	187	189	151	165
Destruction, dénaturation, dégradation	103	5	4	5	3	6	3	2	4	4	5	3
Incendie volontaire	7	11	7	9	9	13	21	10	19	4	8	5
Incendie involontaire	26	9	8	5	5	10	8	6	8	3	4	4
Destruction par explosion volontaire		1	1	1	5			5	3	1		1
Total	334	182	191	218	169	152	207	199	221	201	168	178



Vandalisme



Incendie

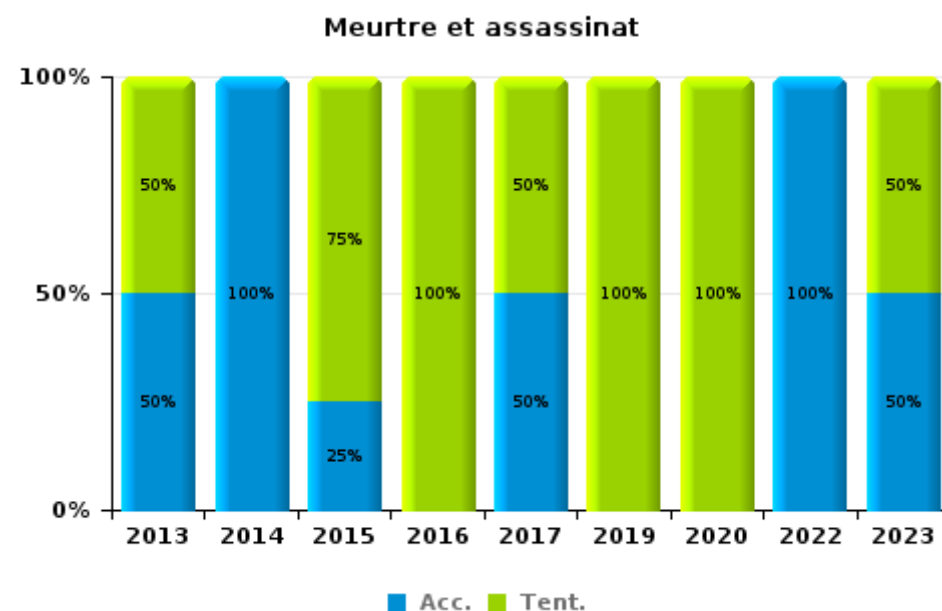
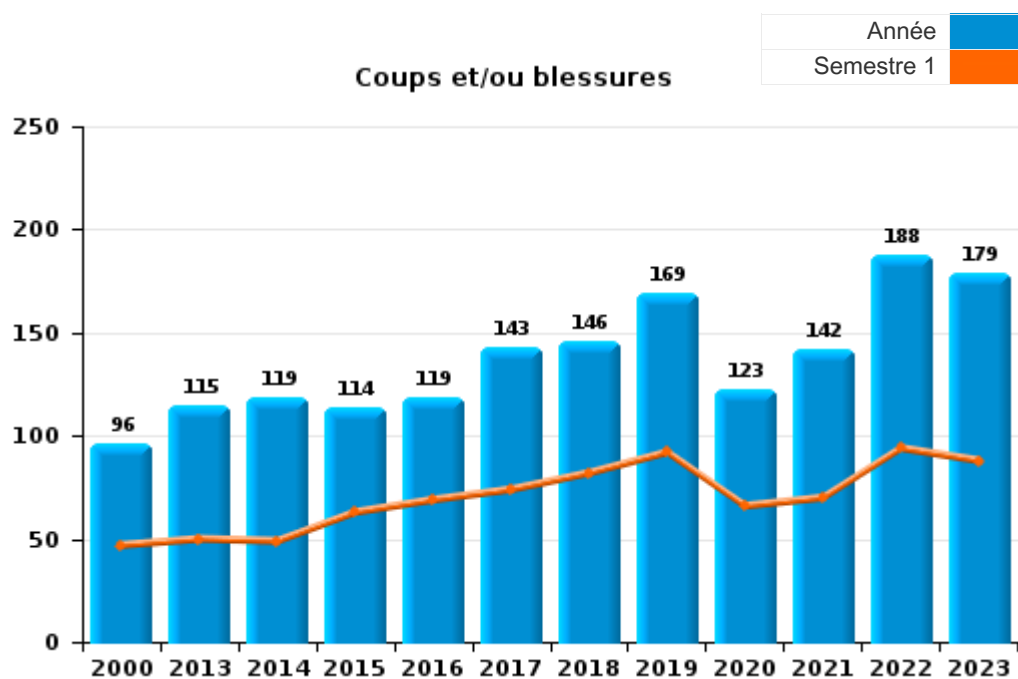




I.3. Catégorie des infractions : Infr. contre l'intégrité physique (top 5 des infractions au niveau national 2023)

PZ HAMONT-ACHEL/PELT

	2000	2013	2014	2015	2016	2017	2018	2019	2020	2021	2022	2023
Coups et/ou blessures	96	115	119	114	119	143	146	169	123	142	188	179
Autres	8	6	4	6	4	12	5	9	5	9	14	12
Meurtre et assassinat		2	1	4	1	2		1	1		1	2
Total	104	123	124	124	124	157	151	179	129	151	203	193





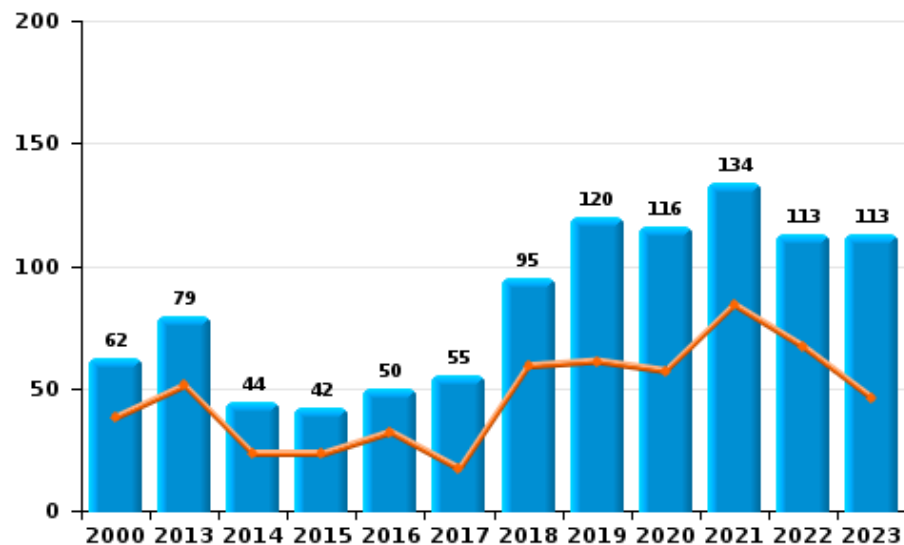
I.4. Catégorie des infractions : Drogues (top 5 des infractions au niveau national 2023)

PZ HAMONT-ACHEL/PELT

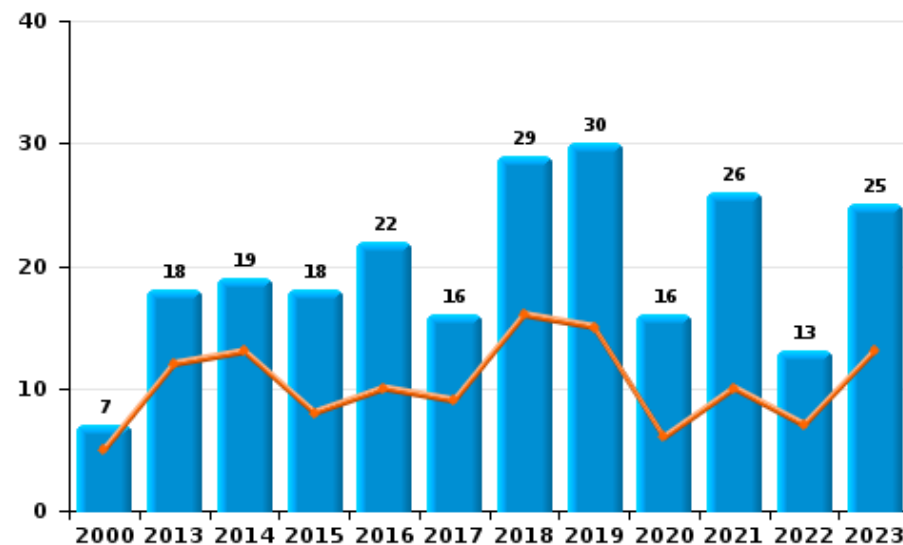
	2000	2013	2014	2015	2016	2017	2018	2019	2020	2021	2022	2023
Détention	62	79	44	42	50	55	95	120	116	134	113	113
Fabrication	4	25	24	32	36	38	39	27	19	22	13	10
Commerce	7	18	19	18	22	16	29	30	16	26	13	25
Importation et exportation	20	4	6	4	6	2	9	1	5	1	7	5
Usage	26				1	5	4	7	3	5	3	7
Autres	3	4	2	5	3		2	6	3	1	2	3
Total	122	130	95	101	118	116	178	191	162	189	151	163

Année	
Semestre 1	

Détention



Commerce





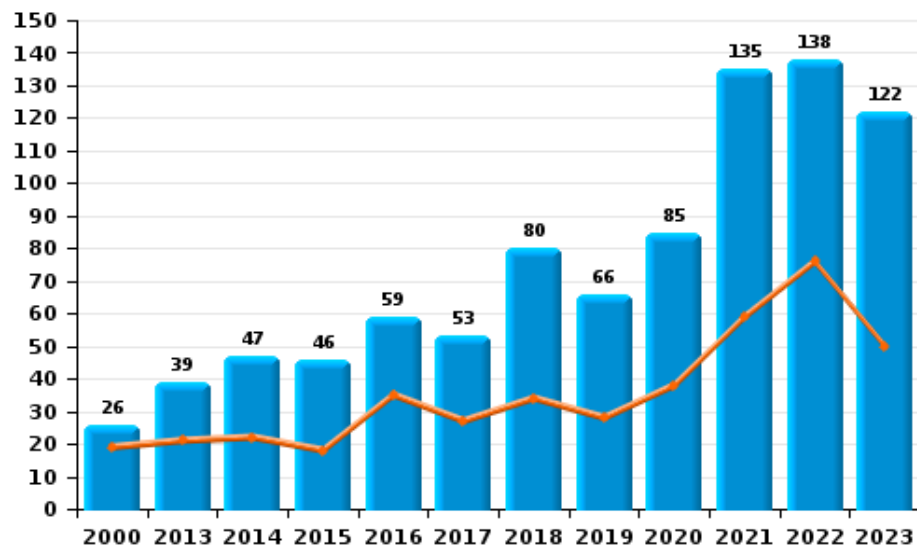
I.5. Catégorie des infractions : Fraude (top 5 des infractions au niveau national 2023)

PZ HAMONT-ACHEL/PELT

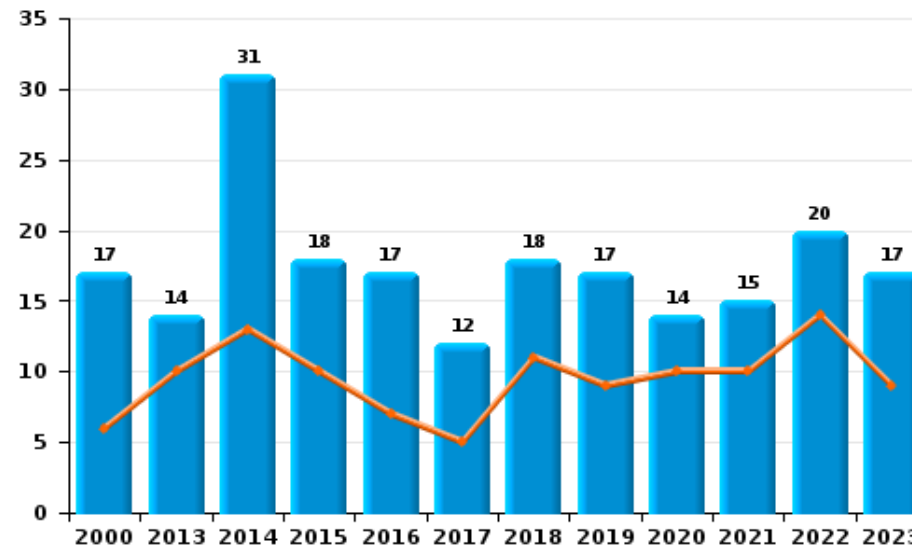
	2000	2013	2014	2015	2016	2017	2018	2019	2020	2021	2022	2023
Abus de confiance et infr. apparentées	17	14	31	18	17	12	18	17	14	15	20	17
Détournement et destruction frauduleuse	10	9	2	4	3	3	2	4	1	2	6	8
Escroquerie	26	39	47	46	59	53	80	66	85	135	138	122
Fraudes: Autres	3	4	2	1			2	3	3	6	6	1
Grivèlerie	5	11	4	9	6	6	2	6	5	5	7	11
Infr. liées à l'insolvabilité		2	5	5	1	4	1	2			1	
Recel	4	3		2	3	4	3	2	2	1	1	2
Total	65	82	91	85	89	82	108	100	110	164	179	161



Escroquerie



Abus de confiance et infr. apparentée



STATISTIQUES POLICIERES DE CRIMINALITE

LIEU DE PERPETRATION: ZONE DE POLICE

PZ HAMONT-ACHEL/PELT

PARTIE II : FIGURES CRIMINELLES / PHENOMENES



PZ HAMONT-ACHEL/PELT

FC Vol moyen de transport

	2000	2013	2014	2015	2016	2017	2018	2019	2020	2021	2022	2023
Vol de voiture	40	54	50	23	16	27	22	28	15	7	2	6
Vol de moto	5	2	3	5	2	2		3		1	1	2
Carjacking	2				1			2				1
Homejacking		1										
Vol dans les garages	1	2	1		1	2	2	2	1			
Vol de vélomoteur	50	9	9	11	6	10	1	8	7	9	1	7
Vol de vélo	306	171	237	245	150	178	122	159	80	68	79	99

FC Cambriolage

	2000	2013	2014	2015	2016	2017	2018	2019	2020	2021	2022	2023
Cambriolage dans habitation	105	177	163	161	171	139	133	108	63	52	55	59
Cambriolage ds entreprise ou commerce	90	59	55	52	35	57	36	27	20	11	12	13
Cambriolage ds service public ou bâtiment administ	22	12	14	9	18	7	17	13	7	10	3	3
Vol au bélier	2		2	2	2	1						
Cambriolage dans bâtiment (total)	216	248	232	221	224	203	186	148	90	73	70	75



FC Vol autre

	2000	2013	2014	2015	2016	2017	2018	2019	2020	2021	2022	2023
Vol à main armée	8	5	7	3	2	2	5	11	10	2	1	2
Vol avec violence sans arme	10	10	16	11	16	10	9	17	21	19	16	18
Vol dans ou sur un véhicule	115	48	60	46	44	53	66	64	33	30	31	74
Vol d'armes et explosifs	1	3	8	5	3	3	2	2	3	1	2	1
Steaming					1	1					2	
Arrachage de sac à main		2							1	1		
Vol à l'arraché	2	5	5	3	1	4	3	5	2	4	5	1
Vol à la tire	10	13	22	13	9	8	13	5	8	7	7	5
Vol à l'étalage	17	19	27	30	35	33	51	74	33	38	57	52
Vol par ruse	5	9	18	9	6	7	8	5	3	4	3	8
Vol de métaux	3	22	23	13	14	10	9	7	4	5	6	9
Vol sur les chantiers	12	11	16	9	13	7	11	7	7	9	11	7
Home-invasion					2		1	1	1	2		
Vol d'animaux	9	6	2	1	1	2	3	2		1	2	2
Vol de cargaison							1	3			2	2

Criminalité ICT

	2000	2013	2014	2015	2016	2017	2018	2019	2020	2021	2022	2023
Fraude de cartes de paiements	3	3	7	11	5	10	4	4	8	9	8	5
Phishing		1				3	2	18	68	79	67	60
Ransomware						2	3	2	1	1	1	2
Shouldersurfing						1					1	
Skimming			1		1	1	1	1	3	3	3	



FC Autre

	2000	2013	2014	2015	2016	2017	2018	2019	2020	2021	2022	2023
Violence contre les métiers d'intérêt général	2	3	3	4	2	2	2	8	1	3	3	8
Viol collectif					1			1				
Graffiti	1	2	3	3	6	6	7	4	8	9	7	3
Dégradation de voiture	48	65	66	79	67	54	81	71	75	70	58	51
Rixe au couteau		3		2	2		2	5	2		1	3

PH Violence intrafamiliale (VIF)

	2000	2013	2014	2015	2016	2017	2018	2019	2020	2021	2022	2023
VIF: physique, dans le couple	13	37	32	36	34	57	41	64	47	49	64	68
VIF: physique, envers des descendants	2	7	5	6	8	9	10	13	10	8	10	9
VIF: physique, envers d'autres membres	17	5	5	9	5	7	7	5	4	6	6	12
VIF: sexuelle, envers des descendants		1	2	2	3	1		2	3	1	2	
VIF: sexuelle, envers d'autres membres							1					
VIF: psychique, dans le couple	22	35	35	49	77	68	65	55	57	44	45	75
VIF: psychique, envers des descendants			2		3	5		1	1	2	3	5
VIF: psychique, envers d'autres membres		2	1	2		4	2	4	1	2	3	4
VIF: économique, dans le couple	1	3	5	2	5	2	1	8	1	5	4	4
VIF: économique, envers des descendants				1	1	1				1		1
VIF: économique, envers d'autres membres	12	10	11	11	9	8	15	9	1	1	4	11



PH Hormones et dopage

	2000	2013	2014	2015	2016	2017	2018	2019	2020	2021	2022	2023
Dopage humain			1		2		2	3	2	2		2
Engraissement illégal				2			2		3			

PH Drogues

	2000	2013	2014	2015	2016	2017	2018	2019	2020	2021	2022	2023
Vente de cocaïne		5	4	3	5	4	8	2	2	7	6	7
Import-export de cocaïne		2	1		2				1	1	2	2
Production de drogues synthétiques			1	3	4	2	5			6		
Import-export de drogues synthétiques				2	2	2	2		1		2	2
Vente de drogues synthétiques		6	12	5	9	9	6	7	4	7	7	12
Production de cannabis (culture)		5	12	4	11	10	9	6	3	4	3	1
Import-export de cannabis en grande quantité			1									
Vente de cannabis en grande quantité					1							1
Import-export d'héroïne						1			1			
Vente-traffic d'héroïne						2	2	1	2	1	1	

PH Trafic d'armes

	2000	2013	2014	2015	2016	2017	2018	2019	2020	2021	2022	2023
Commerce et production d'arme à feu et mun.		1	2	1		1	1					1
Commerce et production d'arme non à feu		2					1					

PH Traite des êtres humains

	2000	2013	2014	2015	2016	2017	2018	2019	2020	2021	2022	2023
TEH - exploitation économique			1				1				1	
TEH - exploitation sexuelle	3	2		2						2		2



PH Violence dans l'espace public

	2000	2013	2014	2015	2016	2017	2018	2019	2020	2021	2022	2023
Violence physique (transport public)	2	1	4	1	2	1	4	1	1	2	5	4
Violence physique (voie publique)	27	30	25	36	22	32	37	46	28	42	53	32
Violence physique (autre endroit public)	5	2	1	5		1	2	3	5	3	1	6
Violence physique (endroit accessible au public)	18	17	29	20	27	25	26	28	12	13	25	26
Violence sexuelle (transport public)		2			2	1		1			1	2
Violence sexuelle (voie publique)	13	5	2	7	3	3	3	9	3	5	8	3
Violence sexuelle (autre endroit public)	2	2	2	2	3	2	1		3	1		2
Violence sexuelle (endroit accessible au public)	1	4	6	7	3	9	6	10	2	3	9	5
Violence psychique (transport public)		1	3	2	1	1		2			2	1
Violence psychique (voie publique)	15	17	16	14	26	23	18	29	36	35	35	23
Violence psychique (autre endroit public)	2			2	3	2	1	3	2	3		3
Violence psychique (endroit accessible au public)	22	12	19	11	18	16	16	17	13	12	16	19
Vol à main armée (transport public)								1	1			
Vol à main armée (voie publique)	2		2					1	2		1	1
Vol à main armée (autre endroit public)								1				
Vol à main armée (endroit accessible au public)	4	2	3	2		1	4	6	4			
Vol avec violence sans arme (transport public)									1	1	1	1
Vol avec violence sans arme (voie publique)	6	6	5	3	3	4	2	5	8	5	6	3
Vol avec violence sans arme (autre endroit public)				1					3	1		1
Vol avec violence sans arme (endr. acces. au pub.)	3	2	1	2	6	3	1	7	5	3		2



PH Autre

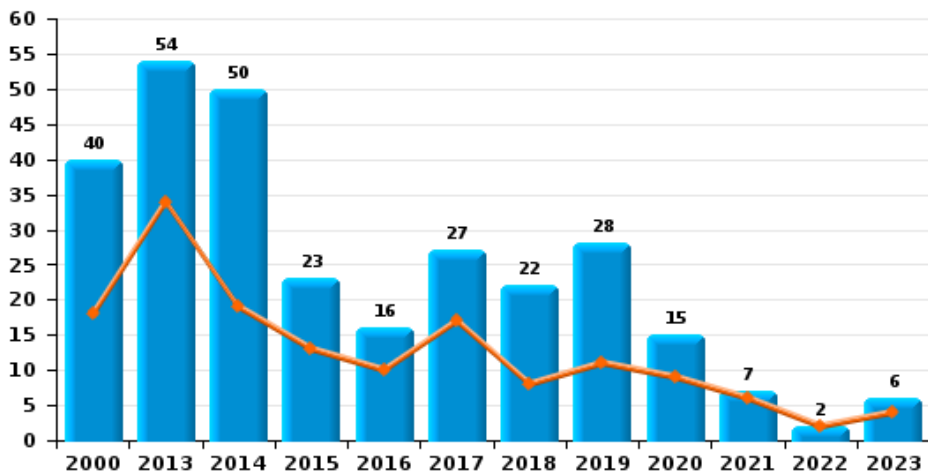
	2000	2013	2014	2015	2016	2017	2018	2019	2020	2021	2022	2023
Faux policiers			1						1			
Terrorisme, extrémisme et radicalisme					1			3	2			
Cyberharcèlement	1	19	16	15	9	12	41	47	30	37	51	39
Fraude à l'identité	3	5	8	8	8	8	22	22	14	26	18	24



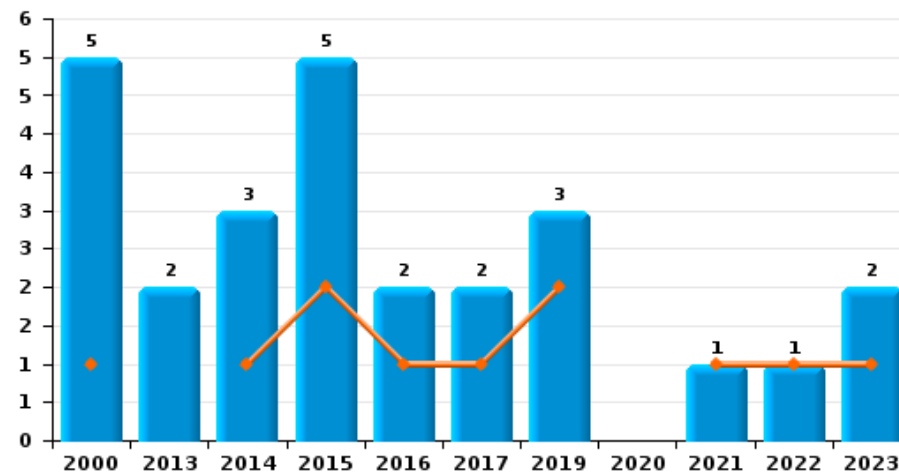
PZ HAMONT-ACHEL/PELT

Année ■
Semestre 1 ■

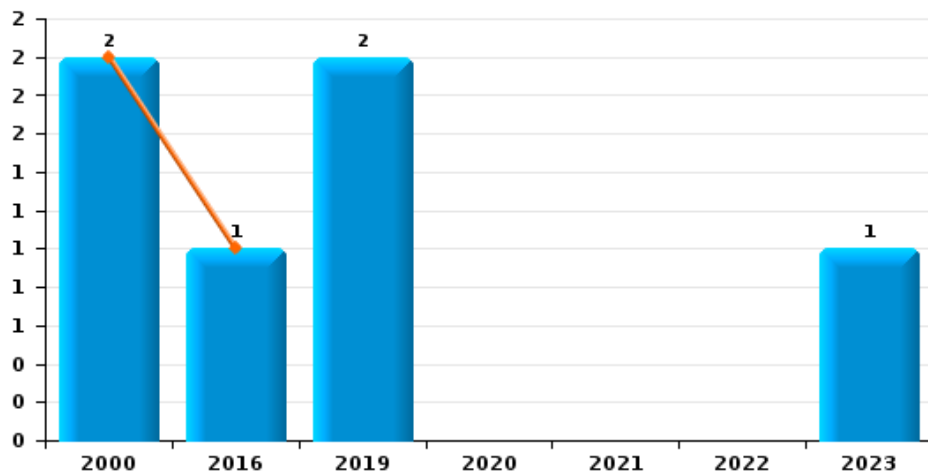
Vol de voiture



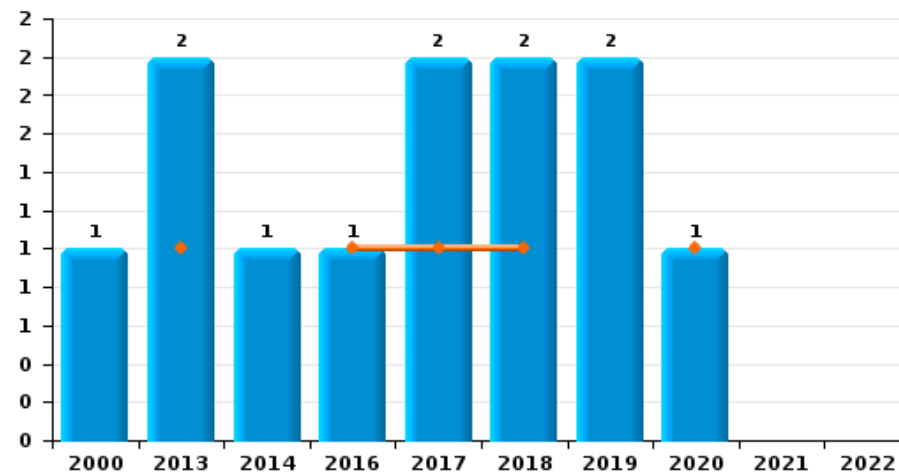
Vol de moto



Carjacking



Vol dans les garages

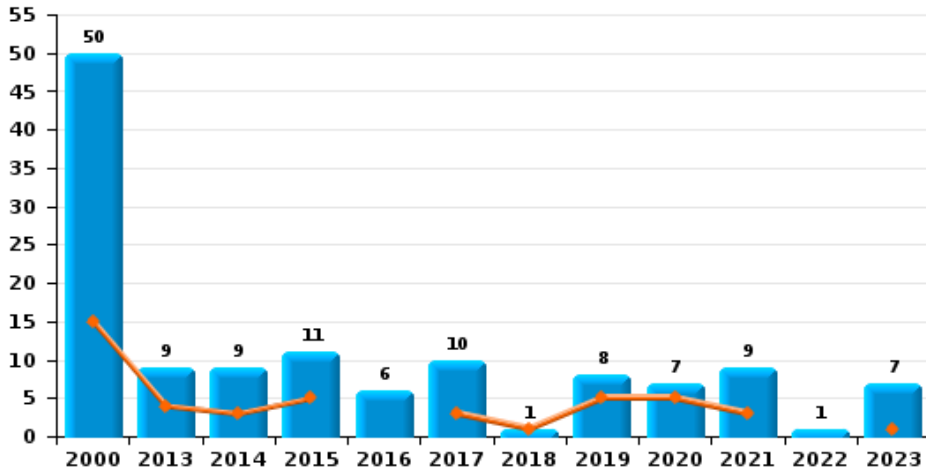




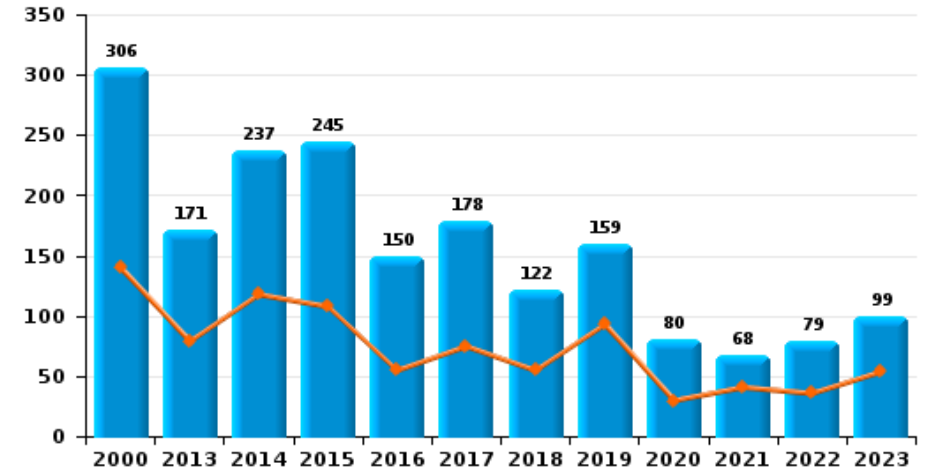
PZ HAMONT-ACHEL/PELT

Année	■
Semestre 1	■

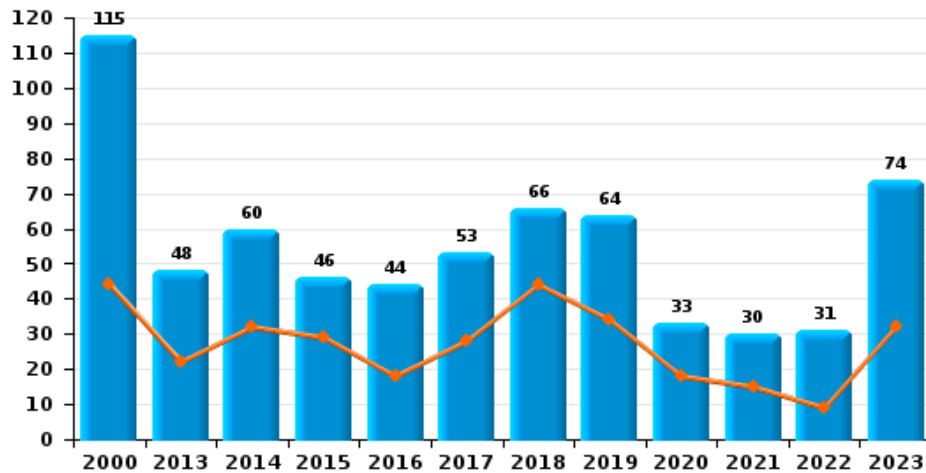
Vol de vélomoteur



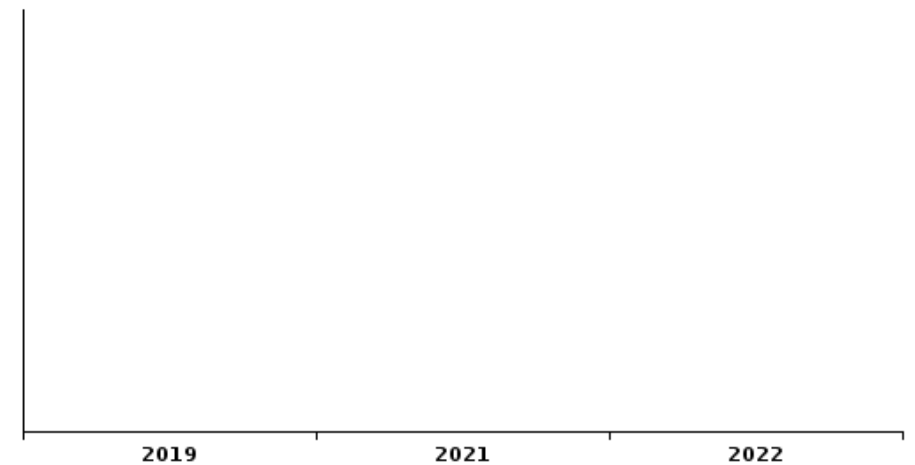
Vol de vélo



Vol dans ou sur un véhicule

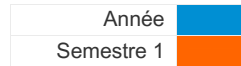


Sacjacking dans une voiture

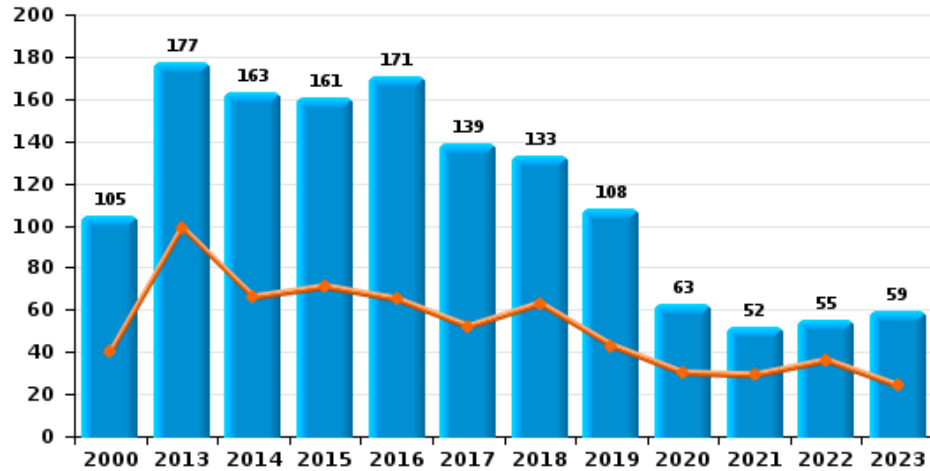




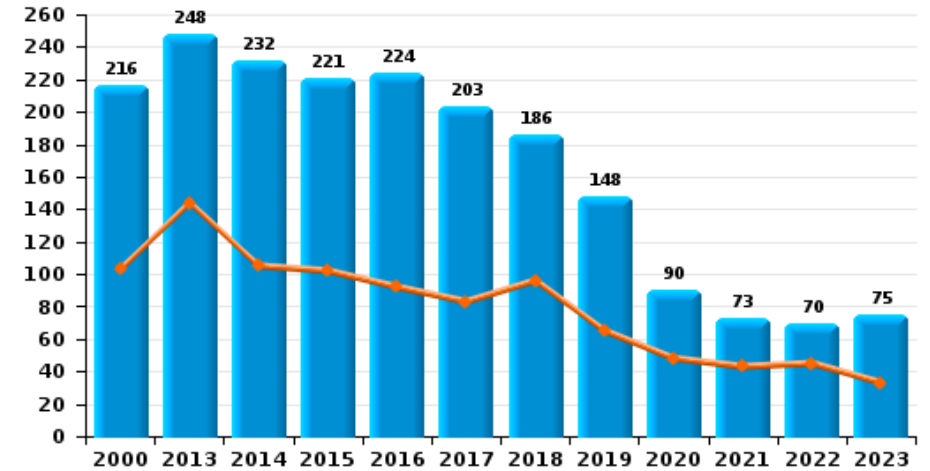
PZ HAMONT-ACHEL/PELT



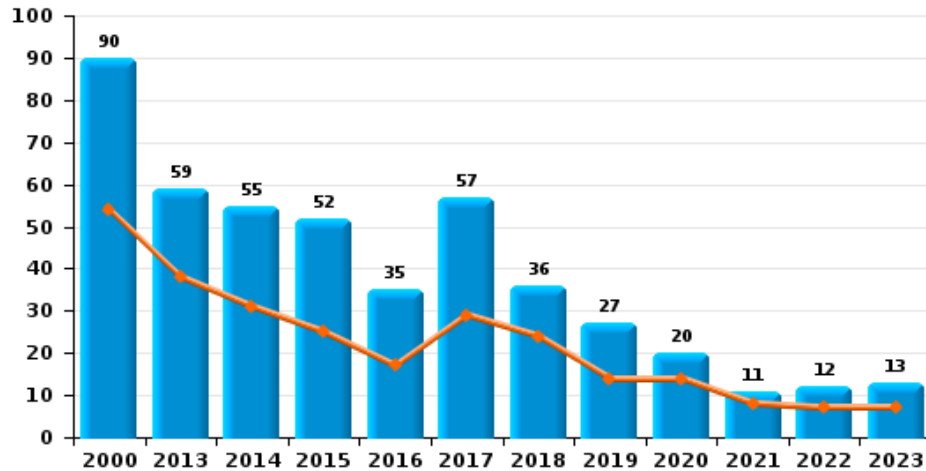
Cambrilage dans habitation



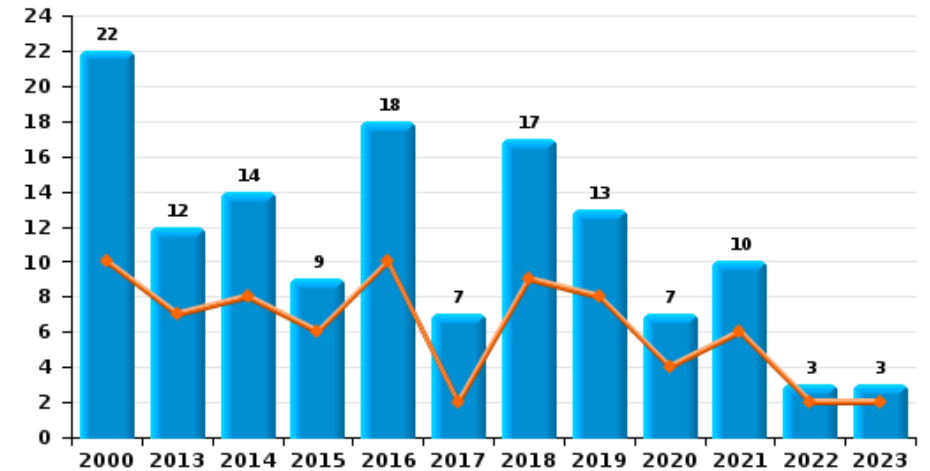
Cambrilage dans bâtiment (total)



Cambrilage ds entreprise ou commerce



Cambrilage ds service public ou bâtiment administ

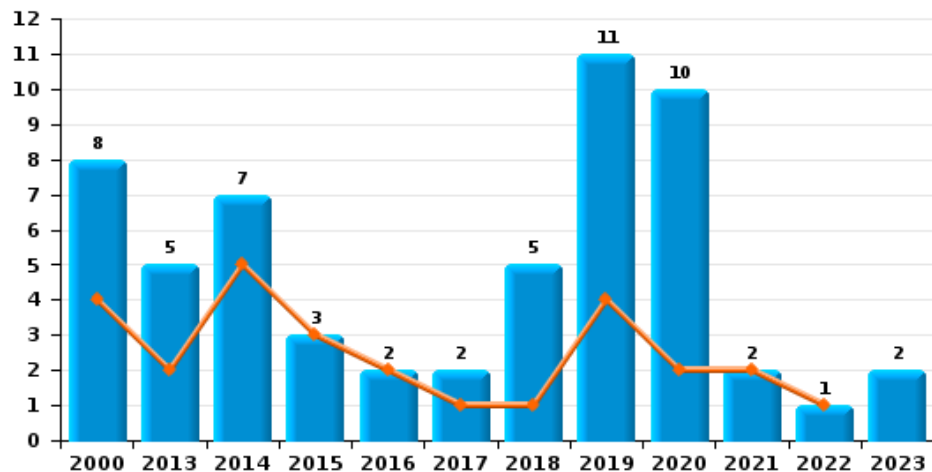




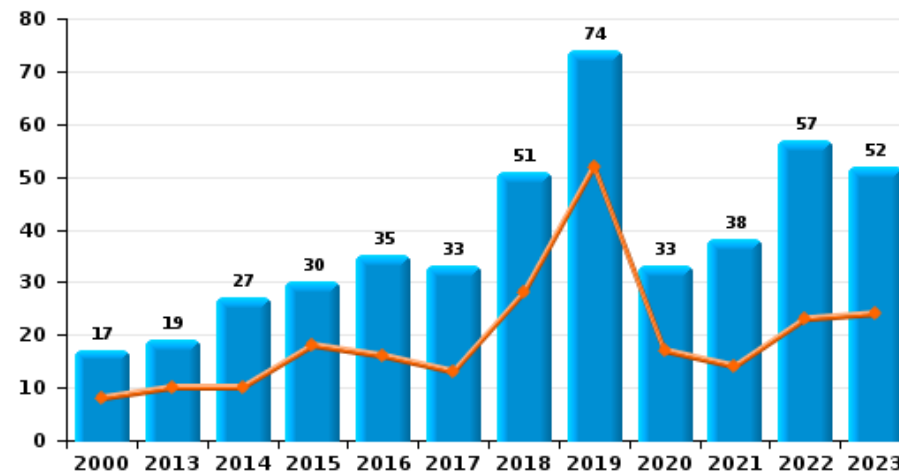
PZ HAMONT-ACHEL/PELT

Année ■
Semestre 1 ■

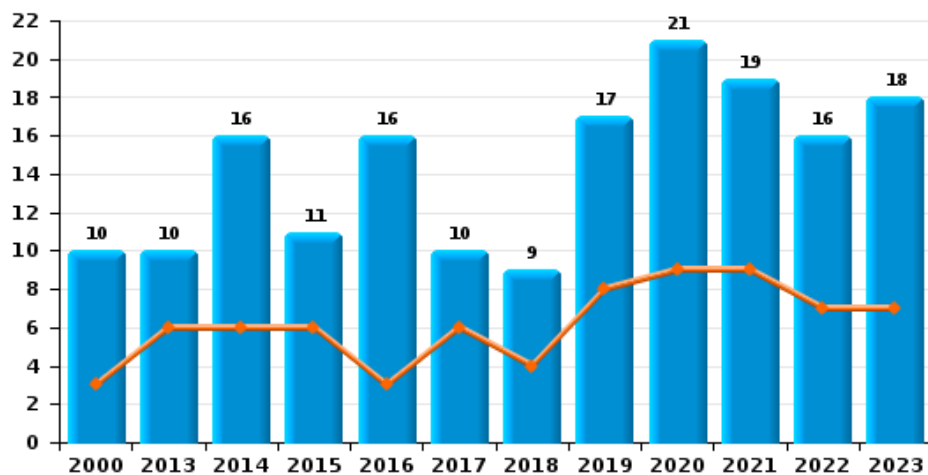
Vol à main armée



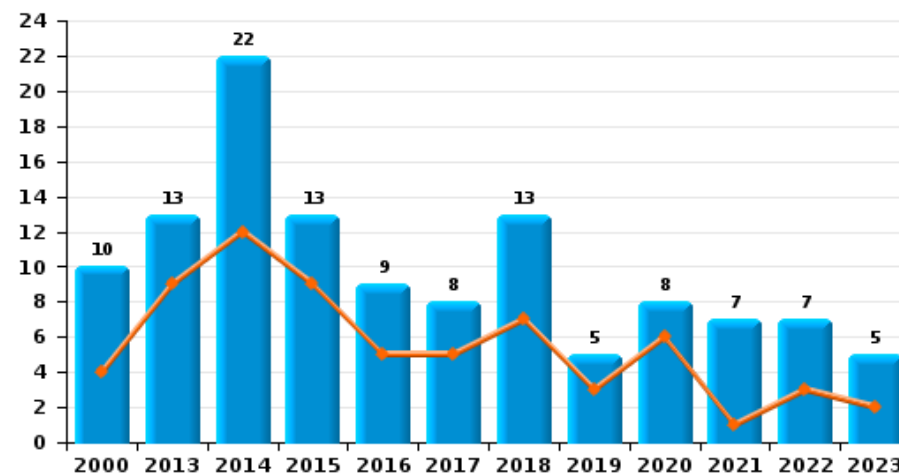
Vol à l'étalage



Vol avec violence sans arme

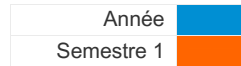


Vol à la tire

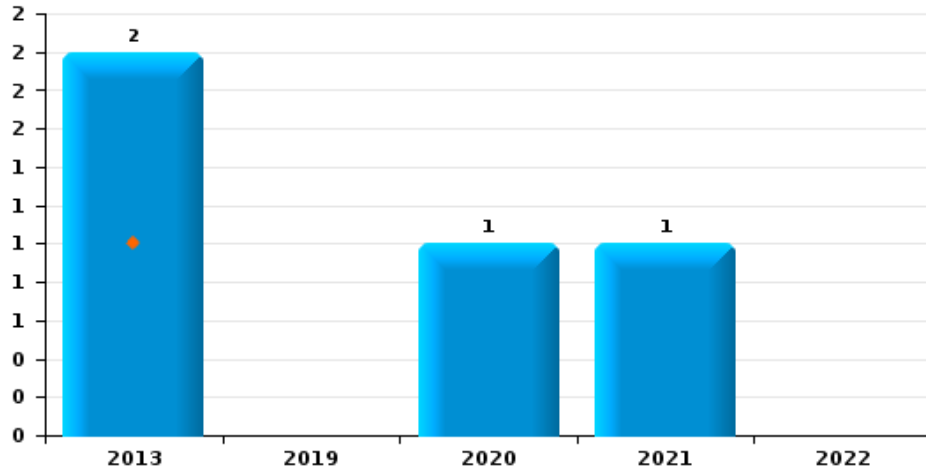




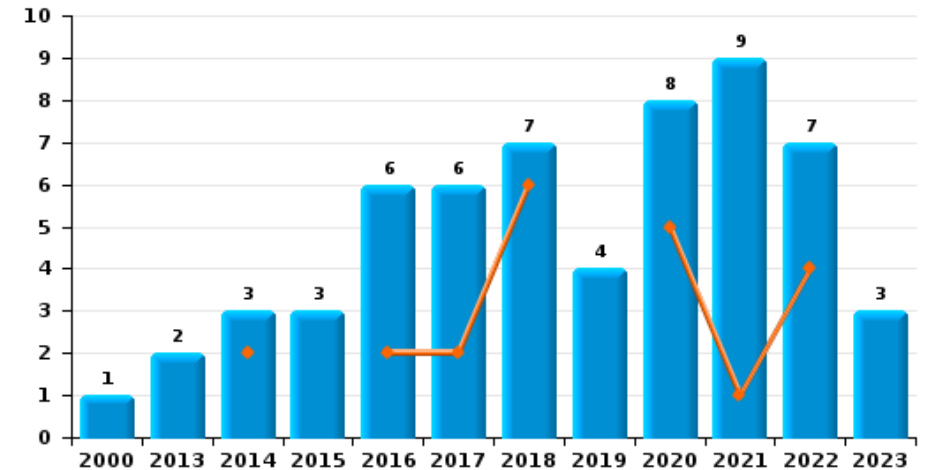
PZ HAMONT-ACHEL/PELT



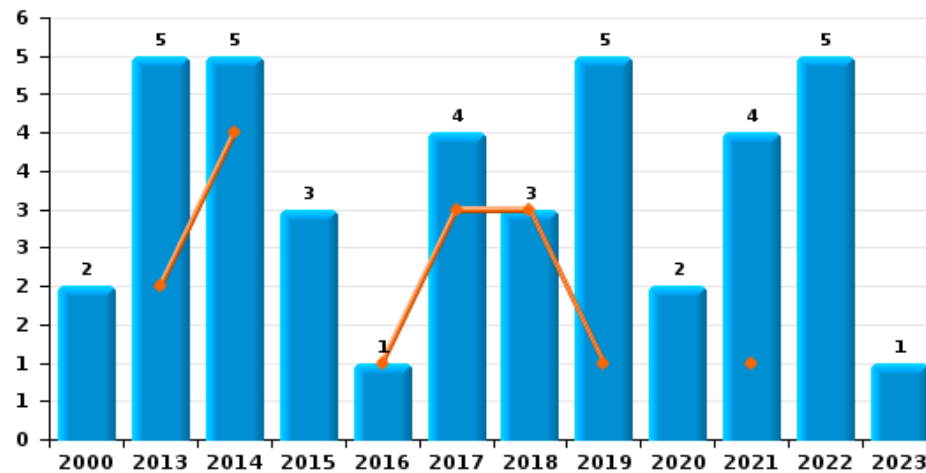
Arrachage de sac à main



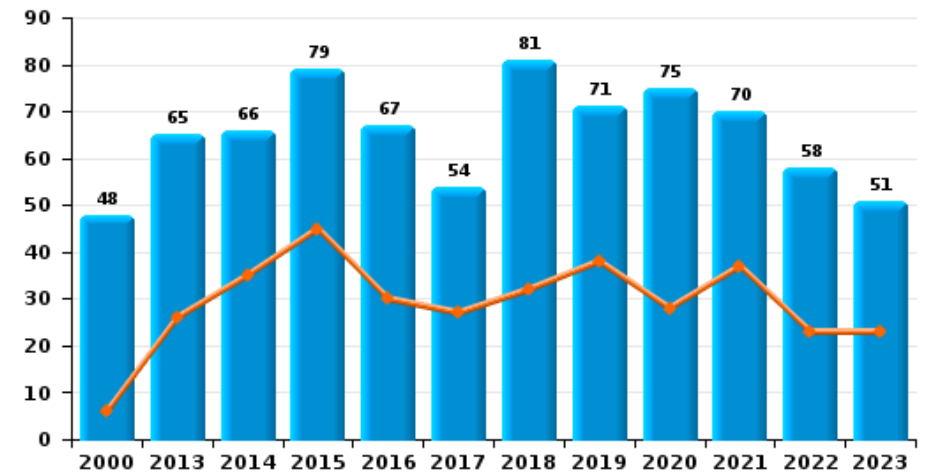
Graffiti



Vol à l'arraché



Dégradation de voiture





PZ HAMONT-ACHEL/PELT

FC Vol moyen de transport

		2000	2013	2014	2015	2016	2017	2018	2019	2020	2021	2022	2023
Vol de voiture	Sem 1	18	34	19	13	10	17	8	11	9	6	2	4
	Sem 2	22	20	31	10	6	10	14	17	6	1		2
	Total	40	54	50	23	16	27	22	28	15	7	2	6
Vol de moto	Sem 1	1		1	2	1	1		2		1	1	1
	Sem 2	4	2	2	3	1	1		1				1
	Total	5	2	3	5	2	2		3		1	1	2
Carjacking	Sem 1	2				1							
	Sem 2								2				1
	Total	2				1			2				1
Homejacking	Sem 1		1										
	Total		1										
Vol dans les garages	Sem 1		1			1	1	1		1			
	Sem 2	1	1	1			1	1	2				
	Total	1	2	1		1	2	2	2	1			
Vol de vélomoteur	Sem 1	15	4	3	5		3	1	5	5	3		1
	Sem 2	35	5	6	6	6	7		3	2	6	1	6
	Total	50	9	9	11	6	10	1	8	7	9	1	7
Vol de vélo	Sem 1	140	79	118	108	55	75	55	93	30	41	36	54
	Sem 2	166	92	119	137	95	103	67	66	50	27	43	45
	Total	306	171	237	245	150	178	122	159	80	68	79	99



FC Cambriolage

		2000	2013	2014	2015	2016	2017	2018	2019	2020	2021	2022	2023
Cambriolage dans habitation	Sem 1	40	99	66	71	65	52	63	43	30	29	36	24
	Sem 2	65	78	97	90	106	87	70	65	33	23	19	35
Total		105	177	163	161	171	139	133	108	63	52	55	59
Cambriolage ds entreprise ou commerce	Sem 1	54	38	31	25	17	29	24	14	14	8	7	7
	Sem 2	36	21	24	27	18	28	12	13	6	3	5	6
Total		90	59	55	52	35	57	36	27	20	11	12	13
Cambriolage ds service public ou bâtiment administ	Sem 1	10	7	8	6	10	2	9	8	4	6	2	2
	Sem 2	12	5	6	3	8	5	8	5	3	4	1	1
Total		22	12	14	9	18	7	17	13	7	10	3	3
Vol au bélier	Sem 1				2	1	1						
	Sem 2	2		2		1							
Total		2		2	2	2	1						
Cambriolage dans bâtiment (total)	Sem 1	103	144	105	102	92	83	96	65	48	43	45	33
	Sem 2	113	104	127	119	132	120	90	83	42	30	25	42
Total		216	248	232	221	224	203	186	148	90	73	70	75



FC Vol autre

		2000	2013	2014	2015	2016	2017	2018	2019	2020	2021	2022	2023
Vol à main armée	Sem 1	4	2	5	3	2	1	1	4	2	2	1	
	Sem 2	4	3	2			1	4	7	8			2
Total		8	5	7	3	2	2	5	11	10	2	1	2
Vol avec violence sans arme	Sem 1	3	6	6	6	3	6	4	8	9	9	7	7
	Sem 2	7	4	10	5	13	4	5	9	12	10	9	11
Total		10	10	16	11	16	10	9	17	21	19	16	18
Vol dans ou sur un véhicule	Sem 1	44	22	32	29	18	28	44	34	18	15	9	32
	Sem 2	71	26	28	17	26	25	22	30	15	15	22	42
Total		115	48	60	46	44	53	66	64	33	30	31	74
Vol d'armes et explosifs	Sem 1	1	2	3	2	1	2	1				2	
	Sem 2		1	5	3	2	1	1	2	3	1		1
Total		1	3	8	5	3	3	2	2	3	1	2	1
Steaming	Sem 1						1					2	
	Sem 2					1							
Total						1	1					2	
Arrachage de sac à main	Sem 1		1										
	Sem 2		1						1	1			
Total			2						1	1			
Vol à l'arraché	Sem 1		2	4		1	3	3	1		1		
	Sem 2	2	3	1	3		1		4	2	3	5	1
Total		2	5	5	3	1	4	3	5	2	4	5	1
Vol à la tire	Sem 1	4	9	12	9	5	5	7	3	6	1	3	2
	Sem 2	6	4	10	4	4	3	6	2	2	6	4	3
Total		10	13	22	13	9	8	13	5	8	7	7	5



FC Vol autre

		2000	2013	2014	2015	2016	2017	2018	2019	2020	2021	2022	2023
Vol à l'étalage	Sem 1	8	10	10	18	16	13	28	52	17	14	23	24
	Sem 2	9	9	17	12	19	20	23	22	16	24	34	28
Total		17	19	27	30	35	33	51	74	33	38	57	52
Vol par ruse	Sem 1	3	5	13	5	3	6	4	1	1	1	1	3
	Sem 2	2	4	5	4	3	1	4	4	2	3	2	5
Total		5	9	18	9	6	7	8	5	3	4	3	8
Vol de métaux	Sem 1	1	14	12	6	11	4	6	3		2	2	5
	Sem 2	2	8	11	7	3	6	3	4	4	3	4	4
Total		3	22	23	13	14	10	9	7	4	5	6	9
Vol sur les chantiers	Sem 1	2	9	8	5	9	5	4	1	3	8	6	4
	Sem 2	10	2	8	4	4	2	7	6	4	1	5	3
Total		12	11	16	9	13	7	11	7	7	9	11	7
Home-invasion	Sem 1					2					2		
	Sem 2							1	1	1			
Total						2		1	1	1	2		
Vol d'animaux	Sem 1	7	1	1			1	1	1			1	1
	Sem 2	2	5	1	1	1	1	2	1		1	1	1
Total		9	6	2	1	1	2	3	2		1	2	2
Vol de cargaison	Sem 1								2			1	2
	Sem 2							1	1			1	
Total								1	3			2	2



Criminalité ICT

		2000	2013	2014	2015	2016	2017	2018	2019	2020	2021	2022	2023
Fraude de cartes de paiements	Sem 1	2	1	6	8	3	9	3	4	3	3	3	3
	Sem 2	1	2	1	3	2	1	1		5	6	5	2
	Total	3	3	7	11	5	10	4	4	8	9	8	5
Phishing	Sem 1		1				1	1	3	28	33	34	28
	Sem 2						2	1	15	40	46	33	32
	Total		1				3	2	18	68	79	67	60
Ransomware	Sem 1							2	1	1	1		2
	Sem 2						2	1	1			1	
	Total						2	3	2	1	1	1	2
Shouldersurfing	Sem 1						1						
	Sem 2											1	
	Total						1					1	
Skimming	Sem 1			1	1			1	1	2		1	
	Sem 2						1			1	3	2	
	Total		1	1	1	1	1	1	1	3	3	3	



FC Autre

		2000	2013	2014	2015	2016	2017	2018	2019	2020	2021	2022	2023
Violence contre les métiers d'intérêt général	Sem 1		2	1	2	1	2	1	4		2	1	5
	Sem 2	2	1	2	1		1	4	1	1	2	3	
	Total	2	3	3	4	2	2	2	8	1	3	3	8
Viol collectif	Sem 2				1				1				
	Total				1				1				
Graffiti	Sem 1			2	2	2	6		5	1	4		
	Sem 2	1	2	1	3	4	4	1	4	3	8	3	3
	Total	1	2	3	3	6	6	7	4	8	9	7	3
Dégradation de voiture	Sem 1	6	26	35	45	30	27	32	38	28	37	23	23
	Sem 2	42	39	31	34	37	27	49	33	47	33	35	28
	Total	48	65	66	79	67	54	81	71	75	70	58	51
Rixe au couteau	Sem 1		2					2	3	1			
	Sem 2		1		2	2			2	1		1	3
	Total		3		2	2		2	5	2		1	3



PH Violence intrafamiliale (VIF)

		2000	2013	2014	2015	2016	2017	2018	2019	2020	2021	2022	2023
VIF: physique, dans le couple	Sem 1	4	11	13	17	19	25	24	32	23	25	27	32
	Sem 2	9	26	19	19	15	32	17	32	24	24	37	36
Total		13	37	32	36	34	57	41	64	47	49	64	68
VIF: physique, envers des descendants	Sem 1	2	5	4	3	5	7	8	7	5	4	5	6
	Sem 2		2	1	3	3	2	2	6	5	4	5	3
Total		2	7	5	6	8	9	10	13	10	8	10	9
VIF: physique, envers d'autres membres	Sem 1	10	2	1	5	2	2	6	3		3	2	4
	Sem 2	7	3	4	4	3	5	1	2	4	3	4	8
Total		17	5	5	9	5	7	7	5	4	6	6	12
VIF: sexuelle, envers des descendants	Sem 1		1	2	1	1	1			2		2	
	Sem 2				1	2			2	1	1		
Total			1	2	2	3	1		2	3	1	2	
VIF: sexuelle, envers d'autres membres	Sem 2							1					
Total								1					
VIF: psychique, dans le couple	Sem 1	9	21	15	25	33	37	49	30	28	27	18	51
	Sem 2	13	14	20	24	44	31	16	25	29	17	27	24
Total		22	35	35	49	77	68	65	55	57	44	45	75
VIF: psychique, envers des descendants	Sem 1						1		1		1	3	4
	Sem 2			2		3	4			1	1		1
Total				2		3	5		1	1	2	3	5
VIF: psychique, envers d'autres membres	Sem 1				1		2	1	1		2	3	3
	Sem 2		2	1	1		2	1	3	1			1
Total			2	1	2		4	2	4	1	2	3	4



PH Violence intrafamiliale (VIF)

		2000	2013	2014	2015	2016	2017	2018	2019	2020	2021	2022	2023
VIF: économique, dans le couple	Sem 1	1	2	4		2	1		5		2	2	
	Sem 2		1	1	2	3	1	1	3	1	3	2	4
Total		1	3	5	2	5	2	1	8	1	5	4	4
VIF: économique, envers des descendants	Sem 1				1	1	1				1		
	Sem 2												1
Total					1	1	1				1		1
VIF: économique, envers d'autres membres	Sem 1	7	5	6	6	4	5	5	6			4	5
	Sem 2	5	5	5	5	5	3	10	3	1	1		6
Total		12	10	11	11	9	8	15	9	1	1	4	11



PH Hormones et dopage

		2000	2013	2014	2015	2016	2017	2018	2019	2020	2021	2022	2023
Dopage humain	Sem 1					1			2	1	1		
	Sem 2			1		1		2	1	1	1		2
	Total			1		2		2	3	2	2		2
Engraissement illégal	Sem 1							2					
	Sem 2			2						3			
	Total			2				2		3			



PH Drogues

		2000	2013	2014	2015	2016	2017	2018	2019	2020	2021	2022	2023
Vente de cocaïne	Sem 1		2	3		2	3	6			3	2	3
	Sem 2		3	1	3	3	1	2	2	2	4	4	4
	Total		5	4	3	5	4	8	2	2	7	6	7
Import-export de cocaïne	Sem 1				1						1		1
	Sem 2		2	1		1				1		2	1
	Total		2	1		2				1	1	2	2
Production de drogues synthétiques	Sem 1			1	2	2	2	2			4		
	Sem 2				1	2		3			2		
	Total			1	3	4	2	5			6		
Import-export de drogues synthétiques	Sem 1				1			1		1		1	1
	Sem 2				2	1	2	1				1	1
	Total				2	2	2	2		1		2	2
Vente de drogues synthétiques	Sem 1		2	8	1	5	6	3	4	3	1	3	4
	Sem 2		4	4	4	4	3	3	3	1	6	4	8
	Total		6	12	5	9	9	6	7	4	7	7	12
Production de cannabis (culture)	Sem 1		1	7	2	6	4	6	2		2	1	
	Sem 2		4	5	2	5	6	3	4	3	2	2	1
	Total		5	12	4	11	10	9	6	3	4	3	1
Import-export de cannabis en grande quantité	Sem 1			1									
	Total			1									
Vente de cannabis en grande quantité	Sem 2				1								1
	Total				1								1



PH Drogues

		2000	2013	2014	2015	2016	2017	2018	2019	2020	2021	2022	2023
Import-export d'héroïne	Sem 2						1			1			
	Total						1			1			
Vente-traffic d'héroïne	Sem 1						1	2	1	1			
	Sem 2						1			1	1	1	
	Total						2	2	1	2	1	1	



PH Trafic d'armes

		2000	2013	2014	2015	2016	2017	2018	2019	2020	2021	2022	2023
Commerce et production d'arme à feu et mun.	Sem 1			1	1			1					
	Sem 2		1	1			1						1
	Total		1	2	1		1	1					1
Commerce et production d'arme non à feu	Sem 1		2					1					
	Total		2					1					



PH Traite des êtres humains

		2000	2013	2014	2015	2016	2017	2018	2019	2020	2021	2022	2023
TEH - exploitation économique	Sem 1			1									
	Sem 2							1				1	
Total				1				1				1	
TEH - exploitation sexuelle	Sem 1				1								1
	Sem 2	3	2		1						2		1
Total		3	2		2						2		2



PH Violence dans l'espace public

		2000	2013	2014	2015	2016	2017	2018	2019	2020	2021	2022	2023
Violence physique (transport public)	Sem 1	2	1	3		1	1	1		1		2	1
	Sem 2			1	1	1		3	1		2	3	3
Total		2	1	4	1	2	1	4	1	1	2	5	4
Violence physique (voie publique)	Sem 1	12	13	8	23	14	15	19	28	16	16	32	19
	Sem 2	15	17	17	13	8	17	18	18	12	26	21	13
Total		27	30	25	36	22	32	37	46	28	42	53	32
Violence physique (autre endroit public)	Sem 1	3			1		1		2		1		3
	Sem 2	2	2	1	4			2	1	5	2	1	3
Total		5	2	1	5		1	2	3	5	3	1	6
Violence physique (endroit accessible au public)	Sem 1	8	8	9	10	15	15	16	15	5	8	7	16
	Sem 2	10	9	20	10	12	10	10	13	7	5	18	10
Total		18	17	29	20	27	25	26	28	12	13	25	26
Violence sexuelle (transport public)	Sem 1		1			2			1				1
	Sem 2		1				1					1	1
Total			2			2	1		1			1	2
Violence sexuelle (voie publique)	Sem 1	8	2	2	2	2	1	1	6	1		3	3
	Sem 2	5	3		5	1	2	2	3	2	5	5	
Total		13	5	2	7	3	3	3	9	3	5	8	3
Violence sexuelle (autre endroit public)	Sem 1		1		1	1					1		1
	Sem 2	2	1	2	1	2	2	1		3			1
Total		2	2	2	2	3	2	1		3	1		2
Violence sexuelle (endroit accessible au public)	Sem 1		3	2	3		6	4	4	1		4	2
	Sem 2	1	1	4	4	3	3	2	6	1	3	5	3
Total		1	4	6	7	3	9	6	10	2	3	9	5



PH Violence dans l'espace public

		2000	2013	2014	2015	2016	2017	2018	2019	2020	2021	2022	2023
Violence psychique (transport public)	Sem 1			2	1		1		1			1	
	Sem 2		1	1	1	1			1			1	1
Total			1	3	2	1	1		2			2	1
Violence psychique (voie publique)	Sem 1	8	8	11	7	14	11	8	17	14	14	15	13
	Sem 2	7	9	5	7	12	12	10	12	22	21	20	10
Total		15	17	16	14	26	23	18	29	36	35	35	23
Violence psychique (autre endroit public)	Sem 1				1	3	1		1	2	2		1
	Sem 2	2			1		1	1	2		1		2
Total		2			2	3	2	1	3	2	3		3
Violence psychique (endroit accessible au public)	Sem 1	12	8	7	5	13	8	8	7	7	7	5	11
	Sem 2	10	4	12	6	5	8	8	10	6	5	11	8
Total		22	12	19	11	18	16	16	17	13	12	16	19
Vol à main armée (transport public)	Sem 1								1				
	Sem 2									1			
Total									1	1			
Vol à main armée (voie publique)	Sem 1			1						1		1	
	Sem 2	2		1					1	1			1
Total		2		2					1	2		1	1
Vol à main armée (autre endroit public)	Sem 2								1				
Total									1				
Vol à main armée (endroit accessible au public)	Sem 1	2	1	3	2			1	3	1			
	Sem 2	2	1				1	3	3	3			
Total		4	2	3	2		1	4	6	4			



PH Violence dans l'espace public

		2000	2013	2014	2015	2016	2017	2018	2019	2020	2021	2022	2023
Vol avec violence sans arme (transport public)	Sem 1									1	1		
	Sem 2											1	1
Total										1	1	1	1
Vol avec violence sans arme (voie publique)	Sem 1	3	3	3	1		3	2	2	2	2	4	1
	Sem 2	3	3	2	2	3	1		3	6	3	2	2
Total		6	6	5	3	3	4	2	5	8	5	6	3
Vol avec violence sans arme (autre endroit public)	Sem 1									1			1
	Sem 2				1					2	1		
Total					1					3	1		1
Vol avec violence sans arme (endr. acces. au pub.)	Sem 1		2	1	1	1	1	1	3	4			1
	Sem 2	3			1	5	2		4	1	3		1
Total		3	2	1	2	6	3	1	7	5	3		2



PH Autre

		2000	2013	2014	2015	2016	2017	2018	2019	2020	2021	2022	2023
Faux policiers	Sem 1									1			
	Sem 2			1									
	Total			1						1			
Terrorisme, extrémisme et radicalisme	Sem 2				1				3	2			
	Total				1				3	2			
Cyberharcèlement	Sem 1	1	15	11	5	5	2	19	12	14	18	22	22
	Sem 2		4	5	10	4	10	22	35	16	19	29	17
	Total	1	19	16	15	9	12	41	47	30	37	51	39
Fraude à l'identité	Sem 1	3	3	4	3	5	3	12	5	5	12	8	11
	Sem 2		2	4	5	3	5	10	17	9	14	10	13
	Total	3	5	8	8	8	8	22	22	14	26	18	24



PZ HAMONT-ACHEL/PELT

2022

FC Vol moyen de transport

	Jan	Fév	Mar	Avr	Mai	Juin	Juil	Août	Sep	Oct	Nov	Déc	Total
Vol de voiture					1	1							2
Vol de moto		1											1
Vol de vélomoteur									1				1
Vol de vélo	3	5	10	6	7	5	11	4	10	8	8	2	79

FC Cambriolage

	Jan	Fév	Mar	Avr	Mai	Juin	Juil	Sep	Oct	Nov	Déc	Total
Cambriolage dans habitation	6	10	7	7	5	1	2	3	5	5	4	55
Cambriolage ds entreprise ou commerce		1	2	1	2	1		3			2	12
Cambriolage ds service public ou bâtiment administ				2						1		3
Cambriolage dans bâtiment (total)	6	11	9	10	7	2	2	6	5	6	6	70



FC Vol autre

	Jan	Fév	Mar	Avr	Mai	Juin	Juil	Août	Sep	Oct	Nov	Déc	Total
Vol à main armée						1							1
Vol avec violence sans arme		3		1	2	1			1	5	3		16
Vol dans ou sur un véhicule	3	2	1		1	2	2	2	3	8	5	2	31
Vol d'armes et explosifs		1	1										2
Steaming					1	1							2
Vol à l'arraché							2	2		1			5
Vol à la tire		1	1	1				2	1			1	7
Vol à l'étalage	4	3	4	3	7	2	2	2	3	8	7	12	57
Vol par ruse				1				1			1		3
Vol de métaux		1			1			1			2	1	6
Vol sur les chantiers			1		4	1		2			3		11
Vol d'animaux				1						1			2
Vol de cargaison			1					1					2

Criminalité ICT

	Jan	Fév	Mar	Avr	Mai	Juin	Juil	Août	Sep	Oct	Nov	Déc	Total
Fraude de cartes de paiements	1		1		1				1	2	1	1	8
Phishing	9	5	4	5	6	5	3	2	10	7	4	7	67
Ransomware								1					1
Shouldersurfing									1				1
Skimming	1									1		1	3

FC Autre

	Jan	Fév	Mar	Avr	Mai	Juin	Juil	Août	Sep	Oct	Nov	Déc	Total
Violence contre les métiers d'intérêt général	1									2			3
Graffiti						4				2	1		7
Dégradation de voiture	4	6	2	5	5	1	5	6	5	11	6	2	58
Rixe au couteau												1	1



PH Violence intrafamiliale (VIF)

	Jan	Fév	Mar	Avr	Mai	Juin	Juil	Août	Sep	Oct	Nov	Déc	Total
VIF: physique, dans le couple	4	4	4	3	6	6	5	7	6	8	7	4	64
VIF: physique, envers des descendants	1		1	1	1	1	1	1	1		1	1	10
VIF: physique, envers d'autres membres					1	1	1		1	1		1	6
VIF: sexuelle, envers des descendants	1		1										2
VIF: psychique, dans le couple	2	1	6	2	4	3	7	5	5	4	2	4	45
VIF: psychique, envers des descendants			1		2								3
VIF: psychique, envers d'autres membres	2	1											3
VIF: économique, dans le couple		1		1					1	1			4
VIF: économique, envers d'autres membres	2		1		1								4

PH Drogues

	Mar	Avr	Mai	Juin	Juil	Sep	Oct	Total
Vente de cocaïne	1	1			1	2	1	6
Import-export de cocaïne					1	1		2
Import-export de drogues synthétiques			1			1		2
Vente de drogues synthétiques			2	1		2	2	7
Production de cannabis (culture)	1					2		3
Vente-traffic d héroïne							1	1

PH Traite des êtres humains

	Août	Total
TEH - exploitation économique	1	1



PH Violence dans l'espace public

	Jan	Fév	Mar	Avr	Mai	Juin	Juil	Août	Sep	Oct	Nov	Déc	Total
Violence physique (transport public)					2		1		1			1	5
Violence physique (voie publique)	4	5	1	6	9	7	2	5	4	6		4	53
Violence physique (autre endroit public)											1		1
Violence physique (endroit accessible au public)	1	2		2	2		3	2	3	3	4	3	25
Violence sexuelle (transport public)									1				1
Violence sexuelle (voie publique)			1	1	1		1	1	1	1		1	8
Violence sexuelle (endroit accessible au public)		1			2	1			3	1		1	9
Violence psychique (transport public)				1			1						2
Violence psychique (voie publique)	1	3	3	1	2	5	3	6	5	2	3	1	35
Violence psychique (endroit accessible au public)			3	1	1		3	1		3	1	3	16
Vol à main armée (voie publique)						1							1
Vol avec violence sans arme (transport public)										1			1
Vol avec violence sans arme (voie publique)		1			2	1				1	1		6

PH Autre

	Jan	Fév	Mar	Avr	Mai	Juin	Juil	Août	Sep	Oct	Nov	Déc	Total
Cyberharcèlement	8	3	1	2	7	1	1	4	7	10	5	2	51
Fraude à l'identité		4			2	2	1		1	3	3	2	18



2023

FC Vol moyen de transport

	Jan	Fév	Mar	Avr	Mai	Juin	Juil	Août	Sep	Oct	Nov	Déc	Total
Vol de voiture			1	1		2	1				1		6
Vol de moto						1				1			2
Carjacking											1		1
Vol de vélomoteur		1					2		2		1	1	7
Vol de vélo	7	11	4	11	12	9	6	12	9	5	9	4	99

FC Cambriolage

	Jan	Fév	Mar	Avr	Mai	Juin	Juil	Août	Sep	Oct	Nov	Déc	Total
Cambriolage dans habitation	8	4	1	5	5	1	5	4	4	6	3	13	59
Cambriolage ds entreprise ou commerce			5	1		1	2	1				3	13
Cambriolage ds service public ou bâtiment administ			1			1					1		3
Cambriolage dans bâtiment (total)	8	4	7	6	5	3	7	5	4	6	4	16	75

FC Vol autre

	Jan	Fév	Mar	Avr	Mai	Juin	Juil	Août	Sep	Oct	Nov	Déc	Total
Vol à main armée								1				1	2
Vol avec violence sans arme	3		2	2			2	1	1	1	5	1	18
Vol dans ou sur un véhicule	3	9	9	4	4	3	5	13	6	6	9	3	74
Vol d'armes et explosifs								1					1
Vol à l'arraché							1						1
Vol à la tire				1	1		1	1		1			5
Vol à l'étalage	5	4	5	7	2	1	4	1	2	5	5	11	52
Vol par ruse	1	1				1	1	1		1	1	1	8
Vol de métaux			3	1	1		1	1		1		1	9
Vol sur les chantiers	3					1	2			1			7
Vol d'animaux						1		1					2
Vol de cargaison			1	1									2



Criminalité ICT

	Jan	Fév	Mar	Avr	Mai	Juin	Juil	Août	Sep	Oct	Nov	Déc	Total
Fraude de cartes de paiements		1	1	1			1	1					5
Phishing	8	3	8	4	2	3	2	5	6	12	3	4	60
Ransomware				2									2

FC Autre

	Jan	Fév	Mar	Avr	Mai	Juin	Juil	Août	Sep	Oct	Nov	Déc	Total
Violence contre les métiers d'intérêt général	2			1		2	1	1				1	8
Graffiti							1			1		1	3
Dégradation de voiture	3	3	6	4	5	2	5	3	5	7	4	4	51
Rixe au couteau							2	1					3

PH Violence intrafamiliale (VIF)

	Jan	Fév	Mar	Avr	Mai	Juin	Juil	Août	Sep	Oct	Nov	Déc	Total
VIF: physique, dans le couple	1	5	6	7	4	9	7	8	2	7	10	2	68
VIF: physique, envers des descendants	1	2	2	1			1	1			1		9
VIF: physique, envers d'autres membres	2		1	1				1	2	1	2	2	12
VIF: psychique, dans le couple	4	5	7	10	13	12	6	6	4	4	3	1	75
VIF: psychique, envers des descendants		2	1			1		1					5
VIF: psychique, envers d'autres membres		2	1							1			4
VIF: économique, dans le couple							1	1		1	1		4
VIF: économique, envers des descendants								1					1
VIF: économique, envers d'autres membres	2	1	2				2	3		1			11

PH Hormones et dopage

	Juil	Août	Total
Dopage humain	1	1	2



PH Drogues

	Jan	Mar	Mai	Juin	Juil	Sep	Oct	Nov	Déc	Total
Vente de cocaïne	1		2				2	1	1	7
Import-export de cocaïne	1							1		2
Import-export de drogues synthétiques			1					1		2
Vente de drogues synthétiques		1	2	1	1	2	3	1	1	12
Production de cannabis (culture)							1			1
Vente de cannabis en grande quantité							1			1

PH Trafic d'armes

	Nov	Total
Commerce et production d'arme à feu et mun.	1	1

PH Traite des êtres humains

	Fév	Sep	Total
TEH - exploitation sexuelle	1	1	2



PH Violence dans l'espace public

	Jan	Fév	Mar	Avr	Mai	Juin	Juil	Août	Sep	Oct	Nov	Déc	Total
Violence physique (transport public)	1								2		1		4
Violence physique (voie publique)	4	2	4	2	1	6	1	3	2	4	3		32
Violence physique (autre endroit public)		1		1	1		1	2					6
Violence physique (endroit accessible au public)	2	4	1	2	5	2	5		1	1	2	1	26
Violence sexuelle (transport public)					1				1				2
Violence sexuelle (voie publique)		1		2									3
Violence sexuelle (autre endroit public)					1		1						2
Violence sexuelle (endroit accessible au public)			2					1		1	1		5
Violence psychique (transport public)									1				1
Violence psychique (voie publique)	2	3			4	4	4	1	2	2	1		23
Violence psychique (autre endroit public)				1				1			1		3
Violence psychique (endroit accessible au public)	1		3	4		3	1	1	1	2	2	1	19
Vol à main armée (voie publique)												1	1
Vol avec violence sans arme (transport public)												1	1
Vol avec violence sans arme (voie publique)	1						1				1		3
Vol avec violence sans arme (autre endroit public)				1									1
Vol avec violence sans arme (endr. acces. au pub.)			1				1						2

PH Autre

	Jan	Fév	Mar	Avr	Mai	Juin	Juil	Août	Sep	Oct	Nov	Déc	Total
Cyberharcèlement	5	7	4	1	2	3	2	7	2	2	3	1	39
Fraude à l'identité	1	2	3	2	2	1	1	4	5	3			24

STATISTIQUES POLICIERES DE CRIMINALITE

LIEU DE PERPETRATION: ZONE DE POLICE

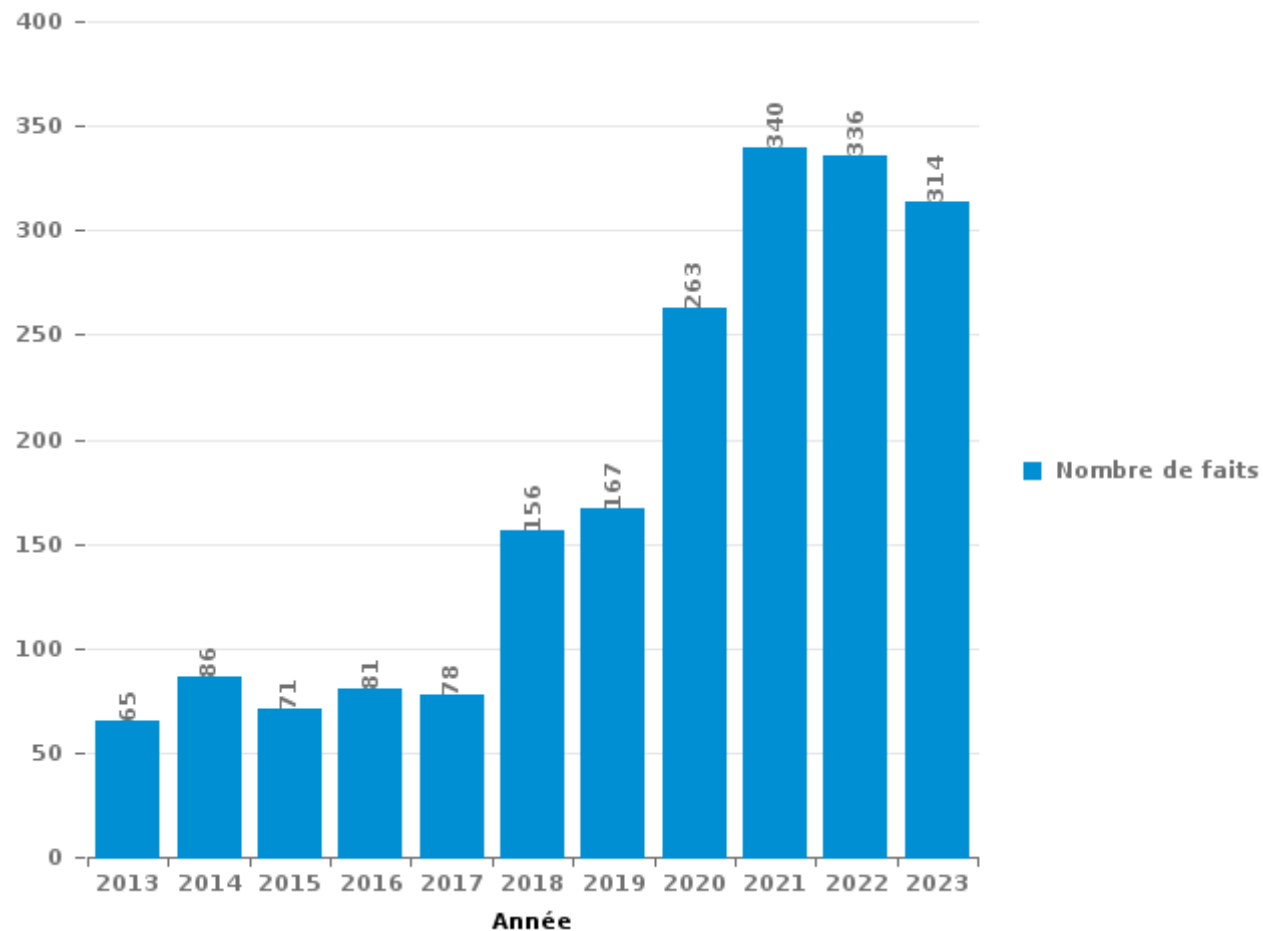
PZ HAMONT-ACHEL/PELT

PARTIE III : ICT



PZ HAMONT-ACHEL/PELT

Nombre total de délits avec un élément ICT/online, depuis 2013





Criminalité ICT/online au sens strict

Infractions (exhaustif)

	2013	2014	2015	2016	2017	2018	2019	2020	2021	2022	2023
Criminalité informatique: Faux en informatique:	2	1					3	12	9	9	4
Criminalité informatique: Fraude informatique:	18	17	18	16	12	25	44	142	160	141	129
Criminalité informatique: Hacking:	3	6	2	7	7	11	9	9	12	14	19
Criminalité informatique: Sabotage:					2	4	3	1	2	1	2
Infr. contre autres valeurs morales et sentiments: Violation de communication par particulier:		1									
Infr. contre l'autorité publique: Refus de coopération (informatique et télécom):						1					
Total:	23	25	20	23	21	41	59	164	183	165	154

Figures criminelles (à considérer spécifiquement – ne pas additionner avec d'autres éléments – risque de double comptage!)

	2013	2014	2015	2016	2017	2018	2019	2020	2021	2022	2023
Fraude de cartes de paiements	3	7	11	5	10	4	4	8	9	8	5
Phishing	1				3	2	18	68	79	67	60
Ransomware					2	3	2	1	1	1	2
Shouldersurfing					1					1	
Skimming		1		1	1	1	1	3	3	3	



Criminalité ICT/online au sens large

Infractions (uniquement si code-fait existe)

	2013	2014	2015	2016	2017	2018	2019	2020	2021	2022	2023
Fraude: Escroquerie: Fraude par internet	17	38	31	42	36	62	58	73	117	116	112
Infr. contre autres valeurs morales et sentiments: Cyberlokkig (leurre de mineur par ICT):			1			1					
Infr. contre la Sécurité de l'Etat: Terrorisme: Diffuser un message qui incite au terrorisme				1							
Infr. contre les moeurs: Grooming (contact par ICT avec mineur < 16 ans):			1		1		1			1	
Infr. contre les moeurs: Pornographie enfantine: Accès pornographie enfantine via technologie					1	1	1				
Infr. contre les moeurs: Voyeurisme: Diffusion enregistrement nudité ou intimité					4			2	1		
Total:	17	38	33	43	42	64	60	75	118	117	112

Figures criminelles (à considérer spécifiquement – ne pas additionner avec d'autres éléments – risque de double comptage!)

	2013	2014	2015	2016	2017	2018	2019	2020	2021	2022	2023
Cyberharcèlement	19	16	15	9	12	41	47	30	37	51	39

STATISTIQUES POLICIERES DE CRIMINALITE

LIEU DE PERPETRATION: ZONE DE POLICE

PZ HAMONT-ACHEL/PELT

PARTIE IV : DESTINATION LIEU



PZ HAMONT-CHEL/PELT

Vol et extorsion

	2000	2013	2014	2015	2016	2017	2018	2019	2020	2021	2022	2023
Habitation: maison	106	170	153	151	122	129	127	115	66	47	48	63
Voie publique	199	101	124	79	60	80	67	65	50	40	54	61
Magasin	93	59	65	71	61	56	76	100	55	53	71	57
Parking	170	50	56	46	30	39	45	38	19	22	19	38
Entreprise	70	63	51	45	24	58	33	20	12	14	15	18
Habitation: allée	54	40	55	37	31	47	43	46	17	8	13	31
Habitation: non précisée	15	37	37	30	37	26	43	29	26	24	18	20
Inconnue	29	16	25	21	22	27	33	32	29	33	30	31
Habitation: dépendances	29	32	34	28	44	27	19	20	35	11	19	12
Habitation: appartement	13	28	51	30	52	32	13	14	8	14	24	14
Horeca	42	44	31	34	18	25	17	25	10	7	13	13
Station de bus / métro et gare de chemin de fer	7	17	20	35	33	27	15	23	8	11	6	9
Infrastructure sportive	21	11	15	22	15	27	13	17	11	1	8	24
Institution d'enseignement	27	23	17	9	12	13	15	22	9	12	8	9
Culture et loisirs	33	13	18	21	12	16	20	13	7	6	6	7
Habitation: garage	34	9	12	11	12	17	14	23	8	5	13	8
Emplacement de vélo	6	11	31	32	13	7	13	15	4	12	5	12
Terrain	15	19	14	18	5	7	6	7	5	8	4	11
Chantier	11	11	16	9	13	6	11	7	7	9	11	7
Hôpital	9	8	3	12	14	10	17	10	2	4	2	4
Edifice religieux / lieu du culte	10	17	11	12	9	11	10	6			3	2
Autre	4	13	12	6	11	4	8	8	5	6	3	8
Arrêt de bus / tram	6	10	14	16	7	15	3	4	1		2	1
Service public	8	5	6	7	6	3	6	4		1	4	2
Maison de repos	2	1	3	9	9	3	9	2	1	1	2	1
Stade	11	1	5	2	2	1	6	4	2			1
Station essence	4	1	4	1	3	3	5	1	4	2		3
Habitation: autre	10	1	1	6	2	3		2		1		3
Banque / institution financière	5	1	6	4	1	4	1	3	1		1	
Service	7	5	5	2	1	2	1	3		1		
Médecin / dentiste / pharmacien	4	1	4	2	1	1	5	1	2			1
Cimetière	5	2	3		2	1	3			1	2	2
Bâtiment administratif		3	2	2	1		4	2	1	2		3
Aéroport		3	8	5	3							
Moyen de transport: voiture	4	2	2	4	1	1	1	1			1	
Moyen de transport: autobus / autocar	1		2		1	1	3	1	3	1	1	1
Moyen de transport: train / tram / métro		1	1	2	1	2	1	1			1	1
Eaux intérieures et maritimes	1	1			1			2		1	1	
Moyen de transport: camion		1				2			1			3
Guichet automatique	1			2		3						
Moyen de transport: autre		2	1		1	1						
Maison de débauche												1
Total	1.066	833	918	823	693	737	706	686	409	358	408	482



PZ HAMONT-ACHEL/PELT

Dégradation de la propriété

	2000	2013	2014	2015	2016	2017	2018	2019	2020	2021	2022	2023
Voie publique	70	39	50	53	42	29	42	44	43	40	38	34
Habitation: résidence principale	37	42	36	42	36	31	46	38	41	35	40	43
Parking	34	22	16	31	23	22	29	22	32	31	17	23
Habitation: allée	54	9	16	13	6	15	17	15	12	14	18	9
Habitation: non précisée	17	10	11	14	13	5	10	13	10	8	7	10
Terrain	15	3	6	7	5	7	10	11	5	7	3	1
Institution d'enseignement	10	6	6	6	6	3	3	5	9	8	8	9
Habitation: jardin	12	4	7	7	2	6	7	7	6	2	3	1
Culture et loisirs	11	5	2	2		3	5	6	13	8	3	5
Inconnue	8	3	4	3	5	1	7	3	9	9	4	6
Autre	2	2	6	8	6	3	3	3	8	9	3	5
Entreprise	11	5	8	9	3	3	5	4	3	3	1	3
Habitation: dépendances	10	3	5	2	2	4	2	3	5	2	3	1
Horeca	10	3	3	4	1	1	4	6	1	2		
Magasin	8	7	2	4	4	1	1	1	1		2	2
Infrastructure sportive	6	3	1		1	2	2		6	1	4	2
Edifice religieux / lieu du culte		1	1	4	3	2	1	1	2	1	2	1
Service public	1		2		3	2		2	2	4	1	2
Arrêt de bus / tram		3	3		1	2	1	2	2			4
Habitation: garage	3		2		1	3	1	2			1	5
Bâtiment administratif	1			1	1			1	4	4	1	4
Habitation: résidence secondaire	2	2		1	1	2		2	2	2		
Chantier	2	2	1	1	1	1	1			1	2	1
Hôpital	1						5	1		1		1
Station de bus / métro et gare de chemin de fer		3		2	1		1			1		1
Bureau de police	1			1		1	1	1	1	1		1
Emplacement de vélo	1			1			1	2	2		1	
Cimetière	1				1	1				1	2	1
Moyen de transport: voiture	3	1				2				1		
Banque / institution financière		1			1			2			1	1
Service		1						1		3		1
Stade			2				1			2	1	
Station essence	2	2					1	1				
Maison de repos									1		2	1
Aéroport				2								
Eaux intérieures et maritimes	1								1			
Moyen de transport: autre			1									
Total	334	182	191	218	169	152	207	199	221	201	168	178

FPF/DGR/DRI/BIPOL - Statistiques policières de criminalité (date de clôture: 19/04/2024)
 Les données pour les années 2001 jusqu'à 2012 ne sont plus publiées mais restent disponibles sur demande auprès du service BIPOL.



PZ HAMONT-ACHEL/PELT

Infractions contre l'intégrité physique

	2000	2013	2014	2015	2016	2017	2018	2019	2020	2021	2022	2023
Habitation	28	59	52	53	52	79	64	85	67	66	101	106
Voie publique	27	29	25	32	22	28	31	44	31	39	50	34
Inconnue	7	5	7	8	5	8	12	10	12	10	9	3
Horeca	6	10	13	7	14	8	7	10	2	1	5	7
Institution d'enseignement	3	3	1	7	5	6	4	4	2	6	8	12
Habitation: allée	9	3	3	3	4	4	2	5		5	2	4
Parking	5		3	3	2	4	6	3	4	4	5	4
Culture et loisirs	2	2	3	1	4	6	2	4	2	1	7	3
Terrain	1	2	1	1	3	3	3	2	2	2	1	2
Hôpital			4	1	3	1		4	1	3	1	4
Entreprise	3					3	6	1		5	1	1
Service public	5	2			2		2	1	2	3		
Infrastructure sportive		1	1	2	1	2	2	1			4	2
Arrêt de bus / tram	2	1	4		1		1			1	1	3
Magasin	1	1	1	1			2	1		2	1	4
Habitation: jardin		1	1	1	2	1	1	1		1	2	
Autre		3	1				1		2	2		1
Moyen de transport: autobus / autocar							1	1	1		3	1
Stade	2		2		1		1	1				
Station de bus / métro et gare de chemin de fer				1	1	1	2					
Station essence		1		1					1			1
Bureau de police	2							1				
Edifice religieux / lieu du culte				1		1					1	
Maison de repos				1			1				1	
Service	1					2						
Aéroport					2							
Eaux intérieures et maritimes			1									
Médecin / dentiste / pharmacien			1									
Moyen de transport: autre												1
Total	104	123	124	124	124	157	151	179	129	151	203	193

STATISTIQUES POLICIERES DE CRIMINALITE

LIEU DE PERPETRATION: ZONE DE POLICE

PZ HAMONT-ACHEL/PELT

PARTIE V : ZONE DE POLICE vs. TYPOLOGIE



Typologie de la zone: Catégorie 4

Zone de police
BERLAAR - NIJLEN
BODUKAP
BUGGENHOUT - LEBBEKE
CENTRE ARDENNE
CONDROZ-FAMENNE
FAGNES
GERAARDSBERGEN - LIERDE
GRENSLEIE
HERKO
HERMETON ET HEURE
HESBAYE
HESBAYE OUEST
LA MAZERINE
MIDOW
MIRA
ORNEAU-MEHAIGNE
OTTIGNIES - LOUVAIN-LA-NEUVE
POL AMOW
POLDER
POLICE DES HAUTS-PAYS



CRIMINALITE ENREGISTREE : ZONE DE POLICE vs TYPOLOGIE

POLITIEZONE ARRO IEPER
POLITIEZONE BRT
POLITIEZONE HEIST
POLITIEZONE K-L-M
POLITIEZONE MAASLAND
POLITIEZONE NOORDERKEMPEN
POLITIEZONE RUPEL
POLITIEZONE SCHELDE - LEIE
POLITIEZONE SPOORKIN
POLITIEZONE TARL
POLITIEZONE WESER-GÖHL
PZ BERINGEN/HAM/TESSENDERLO
PZ BERLARE/ZELE
PZ BILZEN/HOESELT/RIEMST
PZ BLANKENBERGE/ZUIENKERKE
PZ BOORTMEERBEEK-HAACHT-KEERBERGEN
PZ DENDERLEEUV/HAALTERT
PZ DRUIVENSTREEK
PZ ERPE-MERE/LEDE
PZ GETEVALLEI
PZ HAMME/WAASMUNSTER
PZ HAMONT-ACHEL/PELT
PZ HEUSDEN-ZOLDER
PZ KRUIBEKE/TEMSE



CRIMINALITE ENREGISTREE : ZONE DE POLICE vs TYPOLOGIE

PZ LANAKEN/MAASMECHELEN
PZ LOMMEL
PZ NINOVE
PZ VOER EN DIJLE
PZ WAASLAND-NOORD
PZ WETTEREN LAARNE WICHELEN
PZ ZWIJNDRECHT
SAMSOM
VOORKEMPEN
ZONE BASSE MEUSE
ZONE DE POLICE DES 3 VALLEES
ZONE DES ARCHES
ZONE HAUTE-MEUSE
ZONE OUEST BRABANT WALLON
ZOTTEGEM HERZELE StLHOUTEM
ZP BERNISSART/PERUWELZ
ZP BINCHE-ANDERLUES-LERMES
ZP HAUTE SENNE



CRIMINALITE ENREGISTREE : ZONE DE POLICE vs TYPOLOGIE

Typologie de la zone: Catégorie 4

Figure criminelle/phénomène	Niveau	% 2019 - 2020	% 2020 - 2021	% 2021 - 2022
Vol de voiture	ZONE DE POLICE	-46,4%	-53,3%	-71,4%
	TYPLOGIE	-30,9%	-9,6%	16,8%
Vol de moto	ZONE DE POLICE	-100,0%	/	0,0%
	TYPLOGIE	-36,3%	-10,3%	28,8%
Carjacking	ZONE DE POLICE	-100,0%	/	/
	TYPLOGIE	-36,7%	3,2%	-25,0%
Homejacking	ZONE DE POLICE	/	/	/
	TYPLOGIE	-40,0%	22,2%	-18,2%
Vol dans les garages	ZONE DE POLICE	-50,0%	-100,0%	/
	TYPLOGIE	-61,7%	-1,8%	14,3%
Vol de vélomoteur	ZONE DE POLICE	-12,5%	28,6%	-88,9%
	TYPLOGIE	-30,8%	-5,1%	32,3%
Vol de vélo	ZONE DE POLICE	-49,7%	-15,0%	16,2%
	TYPLOGIE	-27,2%	3,2%	15,7%
Cambriolage dans habitation	ZONE DE POLICE	-41,7%	-17,5%	5,8%
	TYPLOGIE	-30,5%	-9,4%	33,2%
Cambriolage ds entreprise ou commerce	ZONE DE POLICE	-25,9%	-45,0%	9,1%
	TYPLOGIE	-35,0%	-10,7%	2,0%
Cambriolage ds service public ou bâtiment administ	ZONE DE POLICE	-46,2%	42,9%	-70,0%
	TYPLOGIE	-18,4%	-24,3%	-2,9%
Vol au bélier	ZONE DE POLICE	/	/	/
	TYPLOGIE	-64,0%	-44,4%	0,0%



CRIMINALITE ENREGISTREE : ZONE DE POLICE vs TYPOLOGIE

Figure criminelle/phénomène	Niveau	% 2019 - 2020	% 2020 - 2021	% 2021 - 2022
Cambriolage dans bâtiment (total)	ZONE DE POLICE	-39,2%	-18,9%	-4,1%
	TYPOLOGIE	-30,4%	-10,7%	26,5%
Vol à main armée	ZONE DE POLICE	-9,1%	-80,0%	-50,0%
	TYPOLOGIE	-16,5%	-16,0%	3,0%
Vol avec violence sans arme	ZONE DE POLICE	23,5%	-9,5%	-15,8%
	TYPOLOGIE	-21,4%	2,9%	24,7%
Vol dans ou sur un véhicule	ZONE DE POLICE	-48,4%	-9,1%	3,3%
	TYPOLOGIE	-29,7%	-2,4%	4,8%
Sacjacking dans une voiture	ZONE DE POLICE	/	/	/
	TYPOLOGIE	-100,0%	/	0,0%
Vol d'armes et explosifs	ZONE DE POLICE	50,0%	-66,7%	100,0%
	TYPOLOGIE	-33,0%	1,1%	0,0%
Steaming	ZONE DE POLICE	/	/	/
	TYPOLOGIE	30,0%	-46,2%	42,9%
Arrachage de sac à main	ZONE DE POLICE	/	0,0%	-100,0%
	TYPOLOGIE	-42,1%	-31,8%	106,7%
Vol à l'arraché	ZONE DE POLICE	-60,0%	100,0%	25,0%
	TYPOLOGIE	-39,1%	-20,9%	86,8%
Vol à la tire	ZONE DE POLICE	60,0%	-12,5%	0,0%
	TYPOLOGIE	-58,9%	-7,0%	64,3%
Vol à l'étalage	ZONE DE POLICE	-55,4%	15,2%	50,0%
	TYPOLOGIE	-15,1%	7,0%	22,2%
Vol par ruse	ZONE DE POLICE	-40,0%	33,3%	-25,0%
	TYPOLOGIE	-37,3%	-5,7%	14,6%



CRIMINALITE ENREGISTREE : ZONE DE POLICE vs TYPOLOGIE

Figure criminelle/phénomène	Niveau	% 2019 - 2020	% 2020 - 2021	% 2021 - 2022
Vol de métaux	ZONE DE POLICE	-42,9%	25,0%	20,0%
	TYPLOGIE	-31,0%	12,2%	60,2%
Vol sur les chantiers	ZONE DE POLICE	0,0%	28,6%	22,2%
	TYPLOGIE	-9,4%	-6,8%	27,6%
Home-invasion	ZONE DE POLICE	0,0%	100,0%	-100,0%
	TYPLOGIE	-38,1%	23,1%	-15,6%
Vol d'animaux	ZONE DE POLICE	-100,0%	/	100,0%
	TYPLOGIE	-19,4%	-22,4%	-9,6%
Vol de cargaison	ZONE DE POLICE	-100,0%	/	/
	TYPLOGIE	-17,0%	-41,5%	11,8%
Fraude de cartes de paiements	ZONE DE POLICE	100,0%	12,5%	-11,1%
	TYPLOGIE	-30,6%	-19,5%	46,5%
Phishing	ZONE DE POLICE	277,8%	16,2%	-15,2%
	TYPLOGIE	171,2%	14,6%	2,5%
Ransomware	ZONE DE POLICE	-50,0%	0,0%	0,0%
	TYPLOGIE	-36,0%	87,5%	-13,3%
Shouldersurfing	ZONE DE POLICE	/	/	/
	TYPLOGIE	-63,0%	-27,8%	1,5%
Skimming	ZONE DE POLICE	200,0%	0,0%	0,0%
	TYPLOGIE	-21,8%	-54,4%	151,6%
Violence contre les métiers d'intérêt général	ZONE DE POLICE	-87,5%	200,0%	0,0%
	TYPLOGIE	-6,9%	6,0%	16,7%
Viol collectif	ZONE DE POLICE	-100,0%	/	/
	TYPLOGIE	20,7%	-31,4%	12,5%



CRIMINALITE ENREGISTREE : ZONE DE POLICE vs TYPOLOGIE

Figure criminelle/phénomène	Niveau	% 2019 - 2020	% 2020 - 2021	% 2021 - 2022
Graffiti	ZONE DE POLICE	100,0%	12,5%	-22,2%
	TYPLOGIE	3,0%	-27,3%	47,7%
Dégradation de voiture	ZONE DE POLICE	5,6%	-6,7%	-17,1%
	TYPLOGIE	-20,5%	1,8%	2,2%
Rixe au couteau	ZONE DE POLICE	-60,0%	-100,0%	/
	TYPLOGIE	5,9%	3,7%	9,8%
VIF: physique, dans le couple	ZONE DE POLICE	-26,6%	4,3%	30,6%
	TYPLOGIE	-9,1%	2,8%	9,8%
VIF: physique, envers des descendants	ZONE DE POLICE	-23,1%	-20,0%	25,0%
	TYPLOGIE	-4,6%	9,3%	4,3%
VIF: physique, envers d'autres membres	ZONE DE POLICE	-20,0%	50,0%	0,0%
	TYPLOGIE	-9,6%	7,6%	0,6%
VIF: sexuelle, dans le couple	ZONE DE POLICE	/	/	/
	TYPLOGIE	2,4%	11,6%	12,5%
VIF: sexuelle, envers des descendants	ZONE DE POLICE	50,0%	-66,7%	100,0%
	TYPLOGIE	26,7%	-10,8%	-58,8%
VIF: sexuelle, envers d'autres membres	ZONE DE POLICE	/	/	/
	TYPLOGIE	-12,5%	-7,1%	-23,1%
VIF: psychique, dans le couple	ZONE DE POLICE	3,6%	-22,8%	2,3%
	TYPLOGIE	-3,4%	7,5%	-1,2%
VIF: psychique, envers des descendants	ZONE DE POLICE	0,0%	100,0%	50,0%
	TYPLOGIE	24,4%	14,9%	7,9%
VIF: psychique, envers d'autres membres	ZONE DE POLICE	-75,0%	100,0%	50,0%
	TYPLOGIE	2,6%	-7,3%	9,5%



CRIMINALITE ENREGISTREE : ZONE DE POLICE vs TYPOLOGIE

Figure criminelle/phénomène	Niveau	% 2019 - 2020	% 2020 - 2021	% 2021 - 2022
VIF: économique, dans le couple	ZONE DE POLICE	-87,5%	400,0%	-20,0%
	TYPOLOGIE	-3,9%	-1,2%	2,6%
VIF: économique, envers des descendants	ZONE DE POLICE	/	/	-100,0%
	TYPOLOGIE	21,1%	8,7%	-30,0%
VIF: économique, envers d'autres membres	ZONE DE POLICE	-88,9%	0,0%	300,0%
	TYPOLOGIE	-34,3%	2,4%	19,9%
Dopage humain	ZONE DE POLICE	-33,3%	0,0%	-100,0%
	TYPOLOGIE	-20,5%	-12,4%	-18,8%
Engraissement illégal	ZONE DE POLICE	/	-100,0%	/
	TYPOLOGIE	162,5%	-14,3%	-11,1%
Vente de cocaïne	ZONE DE POLICE	0,0%	250,0%	-14,3%
	TYPOLOGIE	-1,5%	2,7%	15,1%
Import-export de cocaïne	ZONE DE POLICE	/	0,0%	100,0%
	TYPOLOGIE	-25,7%	-35,8%	28,8%
Production de drogues synthétiques	ZONE DE POLICE	/	/	-100,0%
	TYPOLOGIE	4,2%	32,0%	-39,4%
Import-export de drogues synthétiques	ZONE DE POLICE	/	-100,0%	/
	TYPOLOGIE	-40,0%	-9,5%	47,4%
Vente de drogues synthétiques	ZONE DE POLICE	-42,9%	75,0%	0,0%
	TYPOLOGIE	-6,8%	-9,8%	14,3%
Production de cannabis (culture)	ZONE DE POLICE	-50,0%	33,3%	-25,0%
	TYPOLOGIE	-5,6%	-16,0%	-5,4%
Import-export de cannabis en grande quantité	ZONE DE POLICE	/	/	/
	TYPOLOGIE	44,4%	-61,5%	40,0%



CRIMINALITE ENREGISTREE : ZONE DE POLICE vs TYPOLOGIE

Figure criminelle/phénomène	Niveau	% 2019 - 2020	% 2020 - 2021	% 2021 - 2022
Vente de cannabis en grande quantité	ZONE DE POLICE	/	/	/
	TYPOLOGIE	14,3%	-4,2%	13,0%
Import-export d'héroïne	ZONE DE POLICE	/	-100,0%	/
	TYPOLOGIE	130,0%	-56,5%	110,0%
Vente-traffic d'héroïne	ZONE DE POLICE	100,0%	-50,0%	0,0%
	TYPOLOGIE	30,2%	-3,7%	3,8%
Commerce et production d'arme à feu et mun.	ZONE DE POLICE	/	/	/
	TYPOLOGIE	7,4%	6,9%	-38,7%
Commerce et production d'arme non à feu	ZONE DE POLICE	/	/	/
	TYPOLOGIE	-72,7%	66,7%	60,0%
TEH - exploitation économique	ZONE DE POLICE	/	/	/
	TYPOLOGIE	-23,1%	40,0%	-7,1%
TEH - exploitation sexuelle	ZONE DE POLICE	/	/	-100,0%
	TYPOLOGIE	2,3%	81,8%	-22,5%
Violence physique (transport public)	ZONE DE POLICE	0,0%	100,0%	150,0%
	TYPOLOGIE	-12,4%	12,1%	25,4%
Violence physique (voie publique)	ZONE DE POLICE	-39,1%	50,0%	26,2%
	TYPOLOGIE	-13,4%	9,4%	7,2%
Violence physique (autre endroit public)	ZONE DE POLICE	66,7%	-40,0%	-66,7%
	TYPOLOGIE	-4,6%	6,5%	6,5%
Violence physique (endroit accessible au public)	ZONE DE POLICE	-57,1%	8,3%	92,3%
	TYPOLOGIE	-43,0%	11,3%	42,0%
Violence sexuelle (transport public)	ZONE DE POLICE	-100,0%	/	/
	TYPOLOGIE	9,8%	14,3%	-7,8%



CRIMINALITE ENREGISTREE : ZONE DE POLICE vs TYPOLOGIE

Figure criminelle/phénomène	Niveau	% 2019 - 2020	% 2020 - 2021	% 2021 - 2022
Violence sexuelle (voie publique)	ZONE DE POLICE	-66,7%	66,7%	60,0%
	TYPOLOGIE	-16,2%	5,8%	5,2%
Violence sexuelle (autre endroit public)	ZONE DE POLICE	/	-66,7%	-100,0%
	TYPOLOGIE	-5,3%	3,4%	-13,0%
Violence sexuelle (endroit accessible au public)	ZONE DE POLICE	-80,0%	50,0%	200,0%
	TYPOLOGIE	-31,5%	23,4%	26,2%
Violence psychique (transport public)	ZONE DE POLICE	-100,0%	/	/
	TYPOLOGIE	-22,9%	20,0%	0,0%
Violence psychique (voie publique)	ZONE DE POLICE	24,1%	-2,8%	0,0%
	TYPOLOGIE	1,9%	-4,0%	6,2%
Violence psychique (autre endroit public)	ZONE DE POLICE	-33,3%	50,0%	-100,0%
	TYPOLOGIE	11,5%	-16,2%	-1,5%
Violence psychique (endroit accessible au public)	ZONE DE POLICE	-23,5%	-7,7%	33,3%
	TYPOLOGIE	-17,3%	-0,5%	11,2%
Vol à main armée (transport public)	ZONE DE POLICE	0,0%	-100,0%	/
	TYPOLOGIE	50,0%	-33,3%	75,0%
Vol à main armée (voie publique)	ZONE DE POLICE	100,0%	-100,0%	/
	TYPOLOGIE	-13,3%	-21,2%	14,9%
Vol à main armée (autre endroit public)	ZONE DE POLICE	-100,0%	/	/
	TYPOLOGIE	33,3%	-12,5%	-42,9%
Vol à main armée (endroit accessible au public)	ZONE DE POLICE	-33,3%	-100,0%	/
	TYPOLOGIE	-23,9%	-19,0%	-7,1%
Vol avec violence sans arme (transport public)	ZONE DE POLICE	/	0,0%	0,0%
	TYPOLOGIE	-10,8%	-30,3%	26,1%



CRIMINALITE ENREGISTREE : ZONE DE POLICE vs TYPOLOGIE

Figure criminelle/phénomène	Niveau	% 2019 - 2020	% 2020 - 2021	% 2021 - 2022
Vol avec violence sans arme (voie publique)	ZONE DE POLICE	60,0%	-37,5%	20,0%
	TYPLOGIE	-29,5%	-8,6%	13,5%
Vol avec violence sans arme (autre endroit public)	ZONE DE POLICE	/	-66,7%	-100,0%
	TYPLOGIE	-9,5%	-21,1%	6,7%
Vol avec violence sans arme (endr. acces. au pub.)	ZONE DE POLICE	-28,6%	-40,0%	-100,0%
	TYPLOGIE	-29,4%	-11,4%	39,0%
Faux policiers	ZONE DE POLICE	/	-100,0%	/
	TYPLOGIE	-38,3%	-24,3%	-21,4%
Terrorisme, extrémisme et radicalisme	ZONE DE POLICE	-33,3%	-100,0%	/
	TYPLOGIE	37,8%	-17,6%	-16,7%
Cyberharcèlement	ZONE DE POLICE	-36,2%	23,3%	37,8%
	TYPLOGIE	-7,9%	7,1%	-0,1%
Fraude à l'identité	ZONE DE POLICE	-36,4%	85,7%	-30,8%
	TYPLOGIE	30,0%	-2,1%	2,7%

STATISTIQUES POLICIERES DE CRIMINALITE

LIEU DE PERPETRATION: ZONE DE POLICE

PZ HAMONT-ACHEL/PELT

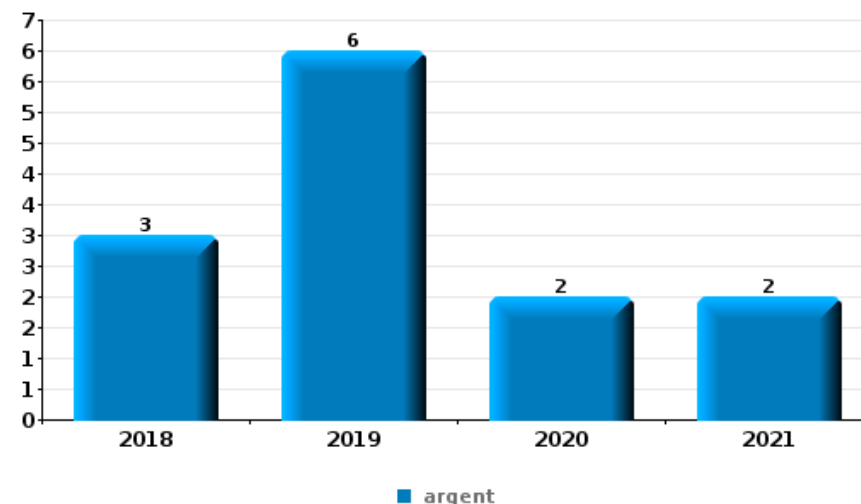
PARTIE VI : OBJETS ET MOYENS DE TRANSPORT



PZ HAMONT-ACHEL/PELT

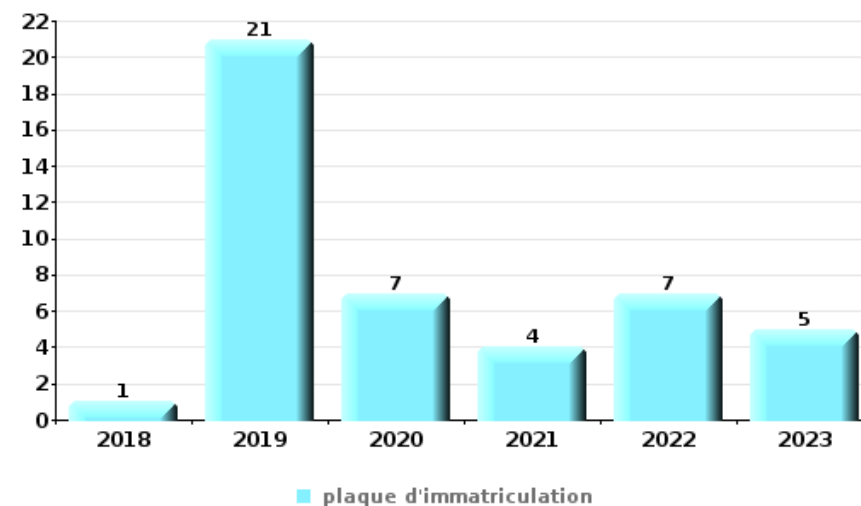
Vol à main armée

Top 5 Objets volés (sbd nombre de faits)		2018	2019	2020	2021	2022	2023
1	argent	3	6	2	2		
2	GSM et accessoires		3		1	1	1
3	bijouterie / montre		2	1	1		
4	carte bancaire / carte de crédit	1	1	1			
4	carte d'identité / passeport	1	1	1			
4	clé		2	1			
4	portefeuille	1	1	1			



Vol dans ou sur un véhicule

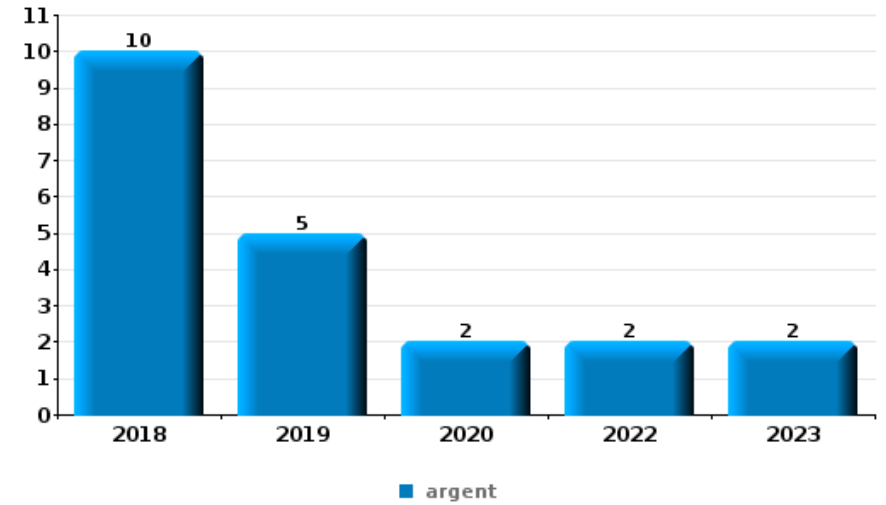
Top 5 Objets volés (sbd nombre de faits)		2018	2019	2020	2021	2022	2023
1	plaque d'immatriculation	1	21	7	4	7	5
2	permis de conduire	17	7	4	4	3	7
3	argent	16	4	4	6	5	5
4	carte bancaire / carte de crédit	15	6	5	4	1	6
5	sac à main	13	8	2	3	4	6





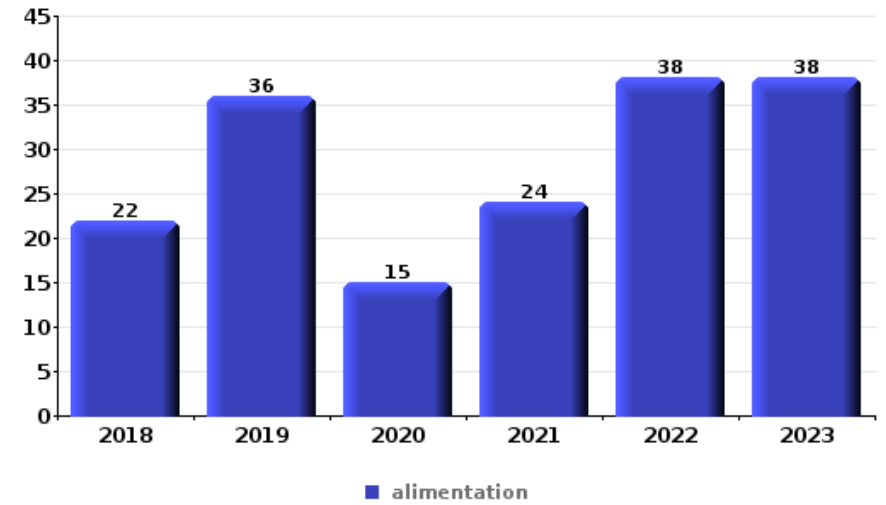
Cambrilage ds entreprise ou commerce

Top 5 Objets volés (sbd nombre de faits)		2018	2019	2020	2021	2022	2023
1	argent	10	5	2		2	2
2	coffre-fort / coffret (argent) / caisse	6	4	1			
3	outillage	2	1	2	1		2
4	alimentation	1	2	1		1	1
4	métaux			1	1	1	3
4	ordinateur et accessoires	2	2	1		1	



Vol à l'étalage

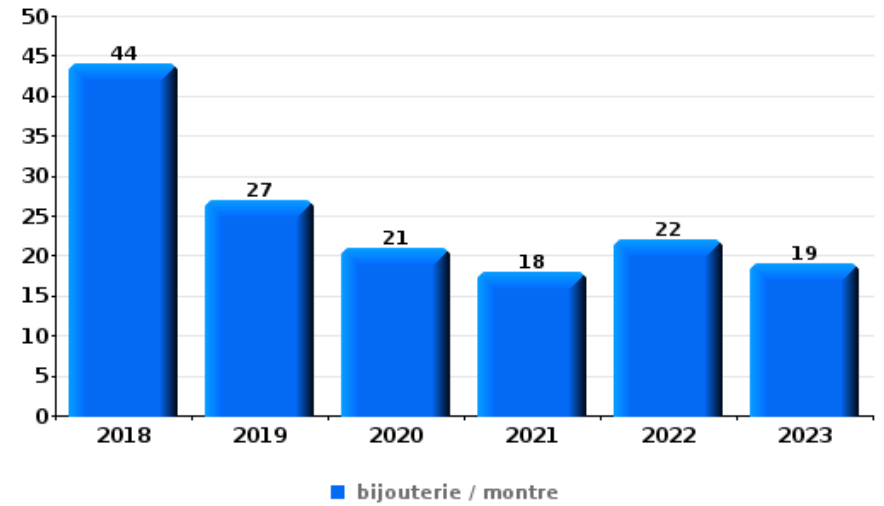
Top 5 Objets volés (sbd nombre de faits)		2018	2019	2020	2021	2022	2023
1	alimentation	22	36	15	24	38	38
2	tabac	3	17	4	4	11	3
3	vêtement	12	11	6		4	3
4	parfum / produit de beauté	2	5	3	1	1	8
5	multimédia	5	1	1		1	3
5	ordinateur et accessoires	3				6	2





Cambrilage dans habitation

Top 5 Objets volés (sbd nombre de faits)		2018	2019	2020	2021	2022	2023
1	bijouterie / montre	44	27	21	18	22	19
2	argent	26	22	13	13	15	11
3	ordinateur et accessoires	18	11	7	5	2	4
4	multimédia	10	11	7	9	3	3
5	outillage	8	5	4	6	1	4



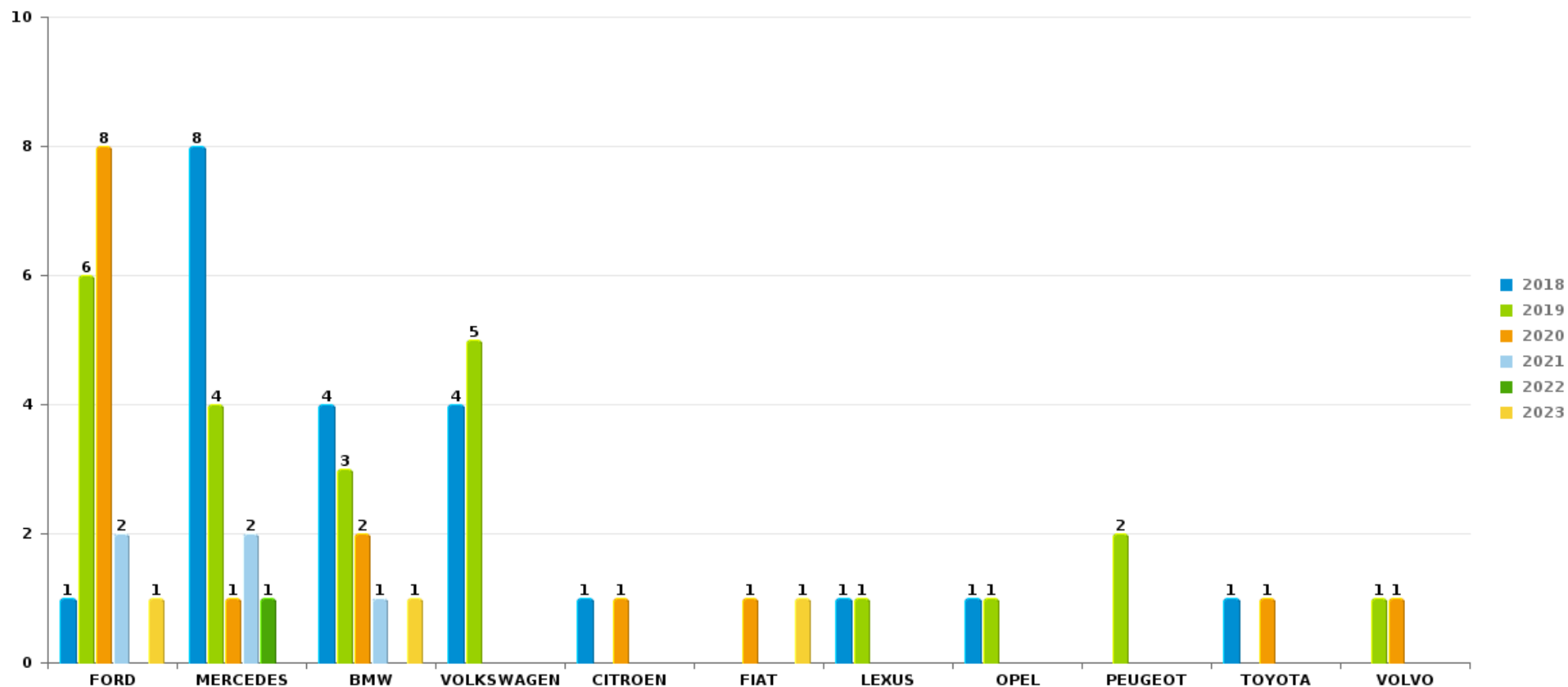
Remarque: en ce qui concerne les objets, aucun total n'est reproduit étant donné que plusieurs objets peuvent avoir été volés lors d'un même fait.



PZ HAMONT-ACHEL/PELT

Vol de voiture

Nombre de voitures volées par marque (Top 5)



STATISTIQUES POLICIERES DE CRIMINALITE

LIEU DE PERPETRATION: ZONE DE POLICE

PZ HAMONT-ACHEL/PELT

PARTIE VII : SUSPECTS



Partie 1: Niveau FAITS (comptage du nombre de faits pour lesquels un certain type de suspect est impliqué)

1.1. Nombre d'infractions selon le sexe des suspects identifiés (par catégorie principale)

Étant donné que, tant un suspect identifié masculin qu'un suspect identifié féminin peuvent être impliqués lors d'un même fait, il est possible que la somme des colonnes «Hommes» et «Femmes» soit supérieure à la valeur de la colonne «Total...» (voir également la note méthodologique)

PZ HAMONT-ACHEL/PELT

2023

Catégorie principale / Sexe	Nombre total de faits avec au moins 1 suspect	Hommes	%	Femmes	%
Drogues	135	120	88,9%	19	14,1%
Vol et extorsion	80	70	87,5%	14	17,5%
Infr. contre l'intégrité physique	51	43	84,3%	8	15,7%
Ivresse et alcool	41	30	73,2%	12	29,3%
Législation sur les étrangers	38	32	84,2%	6	15,8%
Infr. contre autres valeurs morales et sentiments	30	27	90,0%	4	13,3%
Environnement	20	19	95,0%	6	30,0%
Infr. contre la sécurité publique	25	24	96,0%	1	4,0%
Protection de la jeunesse	24	11	45,8%	14	58,3%
Fraude	20	18	90,0%	5	25,0%
Registre de population	20	19	95,0%	3	15,0%
Infr. contre l'autorité publique	19	17	89,5%	2	10,5%
Armes et explosifs	17	17	100,0%		
Dégradation de la propriété	13	13	100,0%		
Infr. contre les mœurs	13	13	100,0%		
Criminalité informatique	10	9	90,0%	3	30,0%

CRIMINALITE ENREGISTREE: SUSPECTS



Catégorie principale / Sexe	Nombre total de faits avec au moins 1 suspect	Hommes	%	Femmes	%
Infr. contre la foi publique	10	8	80,0%	2	20,0%
Infr. contre la famille	7	1	14,3%	6	85,7%
Protection de la personne	7	7	100,0%		
Pratiques commerciales	4	3	75,0%	2	50,0%
Autres lois spéciales	4	3	75,0%	1	25,0%
Législation économique	2	2	100,0%	1	50,0%
Hormones et dopage	2	2	100,0%		
Total	592	508	85,8 %	109	18,4 %



1.2. Nombre d'infractions selon le sexe des suspects identifiés (par figure criminelle)

Étant donné que, tant un suspect identifié masculin qu'un suspect identifié féminin peuvent être impliqués lors d'un même fait, il est possible que la somme des colonnes «Hommes» et «Femmes» soit supérieure à la valeur de la colonne «Total...» (voir également la note méthodologique)

PZ HAMONT-ACHEL/PELT

2023

FC Vol moyen de transport

Figure criminelle / Sexe	Nombre total de faits avec au moins 1 suspect identifié	Hommes	%
Vol de voiture	2	2	100,0%
Vol de moto	1	1	100,0%
Carjacking	1	1	100,0%
Vol de vélo	7	7	100,0%
Total	PA	PA	PA

FC Cambriolage

Figure criminelle / Sexe	Nombre total de faits avec au moins 1 suspect identifié	Hommes	%	Femmes	%
Cambriolage dans habitation	4	1	25,0%	3	75,0%
Cambriolage ds entreprise ou commerce	2	2	100,0%		
Cambriolage dans bâtiment (total)	6	3	50,0%	3	50,0%
Total	PA	PA	PA	PA	PA

CRIMINALITE ENREGISTREE: SUSPECTS



FC Vol autre

Figure criminelle / Sexe	Nombre total de faits avec au moins 1 suspect identifié	Hommes	%	Femmes	%
Vol à main armée	1	1	100,0%		
Vol avec violence sans arme	5	5	100,0%		
Vol dans ou sur un véhicule	3	3	100,0%		
Vol à l'étalage	45	40	88,9%	7	15,6%
Vol par ruse	2	2	100,0%		
Vol de métaux	1	1	100,0%		
Vol sur les chantiers	1	1	100,0%		
Total	PA	PA	PA	PA	PA

Criminalité ICT

Figure criminelle / Sexe	Nombre total de faits avec au moins 1 suspect identifié	Hommes	%	Femmes	%
Fraude de cartes de paiements	1	1	100,0%		
Phishing	5	4	80,0%	3	60,0%
Total	PA	PA	PA	PA	PA

FC Autre

Figure criminelle / Sexe	Nombre total de faits avec au moins 1 suspect identifié	Hommes	%	Femmes	%
Violence contre les métiers d'intérêt général	5	5	100,0%		
Dégradation de voiture	1	1	100,0%		
Rixe au couteau	2	1	50,0%	1	50,0%
Total	PA	PA	PA	PA	PA



PH Violence intrafamiliale (VIF)

Figure criminelle / Sexe	Nombre total de faits avec au moins 1 suspect identifié	Hommes	%	Femmes	%
VIF: physique, dans le couple	19	15	78,9%	4	21,1%
VIF: physique, envers des descendants	4	3	75,0%	1	25,0%
VIF: physique, envers d'autres membres	3	2	66,7%	1	33,3%
VIF: psychique, dans le couple	15	9	60,0%	6	40,0%
VIF: psychique, envers des descendants	5	5	100,0%		
VIF: psychique, envers d'autres membres	4	3	75,0%	1	25,0%
VIF: économique, dans le couple	4	4	100,0%		
VIF: économique, envers des descendants	1	1	100,0%		
VIF: économique, envers d'autres membres	8	8	100,0%		
Total	PA	PA	PA	PA	PA

PH Hormones et dopage

Figure criminelle / Sexe	Nombre total de faits avec au moins 1 suspect identifié	Hommes	%
Dopage humain	2	2	100,0%
Total	PA	PA	PA

PH Drogues

Figure criminelle / Sexe	Nombre total de faits avec au moins 1 suspect identifié	Hommes	%	Femmes	%
Vente de cocaïne	6	5	83,3%	1	16,7%
Import-export de cocaïne	2	2	100,0%		
Import-export de drogues synthétiques	2	2	100,0%	1	50,0%
Vente de drogues synthétiques	10	9	90,0%	1	10,0%
Production de cannabis (culture)	1	1	100,0%		
Vente de cannabis en grande quantité	1			1	100,0%
Total	PA	PA	PA	PA	PA

CRIMINALITE ENREGISTREE: SUSPECTS



PH Trafic d'armes

Figure criminelle / Sexe	Nombre total de faits avec au moins 1 suspect identifié	Hommes	%
Commerce et production d'arme à feu et mun.	1	1	100,0%
Total	PA	PA	PA

PH Traite des êtres humains

Figure criminelle / Sexe	Nombre total de faits avec au moins 1 suspect identifié	Hommes	%
TEH - exploitation sexuelle	1	1	100,0%
Total	PA	PA	PA



PH Violence dans l'espace public

Figure criminelle / Sexe	Nombre total de faits avec au moins 1 suspect identifié	Hommes	%	Femmes	%
Violence physique (transport public)	3	3	100,0%		
Violence physique (voie publique)	18	16	88,9%	2	11,1%
Violence physique (autre endroit public)	2	2	100,0%		
Violence physique (endroit accessible au public)	8	6	75,0%	2	25,0%
Violence sexuelle (transport public)	2	2	100,0%		
Violence sexuelle (voie publique)	1	1	100,0%		
Violence sexuelle (endroit accessible au public)	3	3	100,0%		
Violence psychique (transport public)	1	1	100,0%		
Violence psychique (voie publique)	5	4	80,0%	1	20,0%
Violence psychique (autre endroit public)	1	1	100,0%		
Violence psychique (endroit accessible au public)	4	3	75,0%	1	25,0%
Vol à main armée (voie publique)	1	1	100,0%		
Vol avec violence sans arme (transport public)	1	1	100,0%		
Vol avec violence sans arme (voie publique)	2	2	100,0%		
Vol avec violence sans arme (endr. acces. au pub.)	2	2	100,0%		
Total	PA	PA	PA	PA	PA

PH Autre

Figure criminelle / Sexe	Nombre total de faits avec au moins 1 suspect identifié	Hommes	%	Femmes	%
Cyberharcèlement	14	12	85,7%	2	14,3%
Fraude à l'identité	7	6	85,7%	3	42,9%
Total	PA	PA	PA	PA	PA



1.3. Nombre d'infractions selon l'âge des suspects identifiés (par catégorie principale)

Étant donné que, tant un suspect identifié mineur qu'un suspect identifié majeur peuvent être impliqués lors d'un même fait, il est possible que la somme des colonnes «Mineur» et «Majeur» soit supérieure à la valeur de la colonne «Total...» (voir également la note méthodologique)

PZ HAMONT-ACHEL/PELT

2023

Catégorie principale / Âge	Nombre total de faits avec au moins 1 suspect identifié	Mineur	%	Majeur	%
Drogues	135	12	8,9%	123	91,1%
Vol et extorsion	80	15	18,8%	66	82,5%
Infr. contre l'intégrité physique	51	10	19,6%	41	80,4%
Ivresse et alcool	41			41	100,0%
Législation sur les étrangers	38			38	100,0%
Infr. contre autres valeurs morales et sentiments	30			30	100,0%
Infr. contre la sécurité publique	25	5	20,0%	23	92,0%
Protection de la jeunesse	24	20	83,3%	4	16,7%
Environnement	20			20	100,0%
Fraude	20			20	100,0%
Registre de population	20	1	5,0%	19	95,0%
Infr. contre l'autorité publique	19			19	100,0%
Armes et explosifs	17	1	5,9%	17	100,0%
Dégradation de la propriété	13			13	100,0%
Infr. contre les mœurs	13			13	100,0%
Criminalité informatique	10			10	100,0%
Infr. contre la foi publique	10			10	100,0%
Infr. contre la famille	7			7	100,0%
Protection de la personne	7			7	100,0%
Autres lois spéciales	4			4	100,0%
Pratiques commerciales	4			4	100,0%
Hormones et dopage	2			2	100,0%
Législation économique	2			2	100,0%
Total	592	64	10,8%	533	90,0%



1.4. Nombre d'infractions selon l'âge des suspects identifiés (par figure criminelle)

Étant donné que, tant un suspect identifié mineur qu'un suspect identifié majeur peuvent être impliqués lors d'un même fait, il est possible que la somme des colonnes «Mineur» et «Majeur» soit supérieure à la valeur de la colonne «Total...»
(voir également la note méthodologique)

PZ HAMONT-ACHEL/PELT

2023

FC Vol moyen de transport

Figure criminelle / Âge	Nombre total de faits avec au moins 1 suspect identifié	Mineur	%	Majeur	%
Vol de voiture	2			2	100,0%
Vol de moto	1	1	100,0%		
Carjacking	1			1	100,0%
Vol de vélo	7			7	100,0%
Total	PA	PA	PA	PA	PA

FC Cambriolage

Figure criminelle / Âge	Nombre total de faits avec au moins 1 suspect identifié	Mineur	%	Majeur	%
Cambriolage dans habitation	4			4	100,0%
Cambriolage ds entreprise ou commerce	2	1	50,0%	2	100,0%
Cambriolage dans bâtiment (total)	6	1	16,7%	6	100,0%
Total	PA	PA	PA	PA	PA



FC Vol autre

Figure criminelle / Âge	Nombre total de faits avec au moins 1 suspect identifié	Mineur	%	Majeur	%
Vol à main armée	1	1	100,0%		
Vol avec violence sans arme	5	1	20,0%	4	80,0%
Vol dans ou sur un véhicule	3			3	100,0%
Vol à l'étalage	45	9	20,0%	36	80,0%
Vol par ruse	2	1	50,0%	1	50,0%
Vol de métaux	1	1	100,0%	1	100,0%
Vol sur les chantiers	1			1	100,0%
Total	PA	PA	PA	PA	PA

Criminalité ICT

Figure criminelle / Âge	Nombre total de faits avec au moins 1 suspect identifié	Majeur	%
Fraude de cartes de paiements	1	1	100,0%
Phishing	5	5	100,0%
Total	PA	PA	PA

FC Autre

Figure criminelle / Âge	Nombre total de faits avec au moins 1 suspect identifié	Mineur	%	Majeur	%
Violence contre les métiers d'intérêt général	5	1	20,0%	4	80,0%
Dégradation de voiture	1			1	100,0%
Rixe au couteau	2			2	100,0%
Total	PA	PA	PA	PA	PA



PH Violence intrafamiliale (VIF)

Figure criminelle / Âge	Nombre total de faits avec au moins 1 suspect identifié	Mineur	%	Majeur	%
VIF: physique, dans le couple	19			19	100,0%
VIF: physique, envers des descendants	4			4	100,0%
VIF: physique, envers d'autres membres	3			3	100,0%
VIF: psychique, dans le couple	15			15	100,0%
VIF: psychique, envers des descendants	5			5	100,0%
VIF: psychique, envers d'autres membres	4	1	25,0%	3	75,0%
VIF: économique, dans le couple	4			4	100,0%
VIF: économique, envers des descendants	1			1	100,0%
VIF: économique, envers d'autres membres	8			8	100,0%
Total	PA	PA	PA	PA	PA

PH Hormones et dopage

Figure criminelle / Âge	Nombre total de faits avec au moins 1 suspect identifié	Majeur	%
Dopage humain	2	2	100,0%
Total	PA	PA	PA

PH Drogues

Figure criminelle / Âge	Nombre total de faits avec au moins 1 suspect identifié	Majeur	%
Vente de cocaïne	6	6	100,0%
Import-export de cocaïne	2	2	100,0%
Import-export de drogues synthétiques	2	2	100,0%
Vente de drogues synthétiques	10	10	100,0%
Production de cannabis (culture)	1	1	100,0%
Vente de cannabis en grande quantité	1	1	100,0%
Total	PA	PA	PA



PH Trafic d'armes

Figure criminelle / Âge	Nombre total de faits avec au moins 1 suspect identifié	Majeur	%
Commerce et production d'arme à feu et mun.	1	1	100,0%
Total	PA	PA	PA

PH Traite des êtres humains

Figure criminelle / Âge	Nombre total de faits avec au moins 1 suspect identifié	Majeur	%
TEH - exploitation sexuelle	1	1	100,0%
Total	PA	PA	PA

PH Violence dans l'espace public

Figure criminelle / Âge	Nombre total de faits avec au moins 1 suspect identifié	Mineur	%	Majeur	%
Violence physique (transport public)	3	2	66,7%	1	33,3%
Violence physique (voie publique)	18	5	27,8%	13	72,2%
Violence physique (autre endroit public)	2			2	100,0%
Violence physique (endroit accessible au public)	8			8	100,0%
Violence sexuelle (transport public)	2			2	100,0%
Violence sexuelle (voie publique)	1			1	100,0%
Violence sexuelle (endroit accessible au public)	3			3	100,0%
Violence psychique (transport public)	1	1	100,0%		
Violence psychique (voie publique)	5	1	20,0%	4	80,0%
Violence psychique (autre endroit public)	1			1	100,0%
Violence psychique (endroit accessible au public)	4			4	100,0%
Vol à main armée (voie publique)	1	1	100,0%		
Vol avec violence sans arme (transport public)	1	1	100,0%		
Vol avec violence sans arme (voie publique)	2			2	100,0%
Vol avec violence sans arme (endr. acces. au pub.)	2			2	100,0%
Total	PA	PA	PA	PA	PA



PH Autre

Figure criminelle / Âge	Nombre total de faits avec au moins 1 suspect identifié	Majeur	%
Cyberharcèlement	14	14	100,0%
Fraude à l'identité	7	7	100,0%
Total	PA	PA	PA



Partie 2: Niveau SUSPECTS-FAIT (comptage du nombre de combinaisons suspect-fait)

2.1. Nombre de suspects-fait selon le sexe des suspects identifiés (TOP 5 des catégories principales)

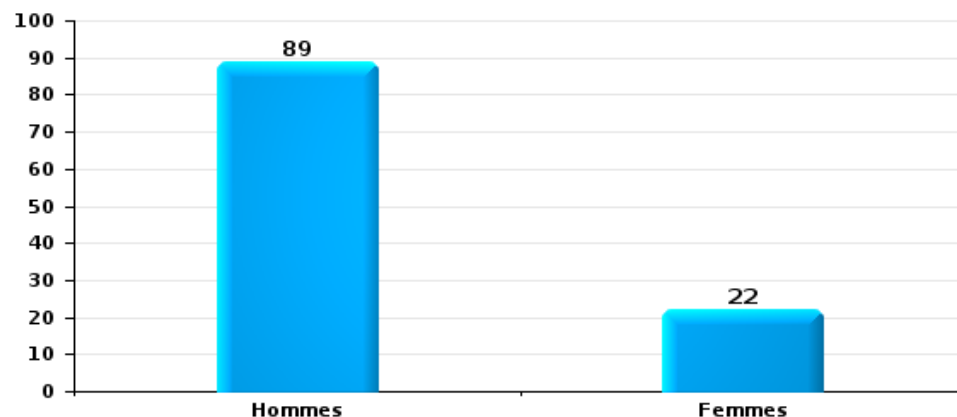
Lorsqu'un même suspect a commis plusieurs faits durant la période considérée, il est aussi comptabilisé plusieurs fois (voir également la note méthodologique)

PZ HAMONT-ACHEL/PELT

2023

Vol et extorsion

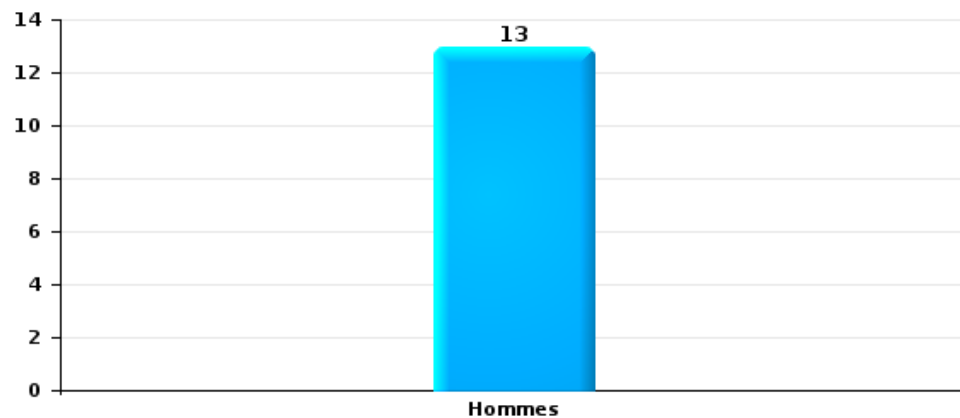
Nombre de suspects-fait selon le sexe





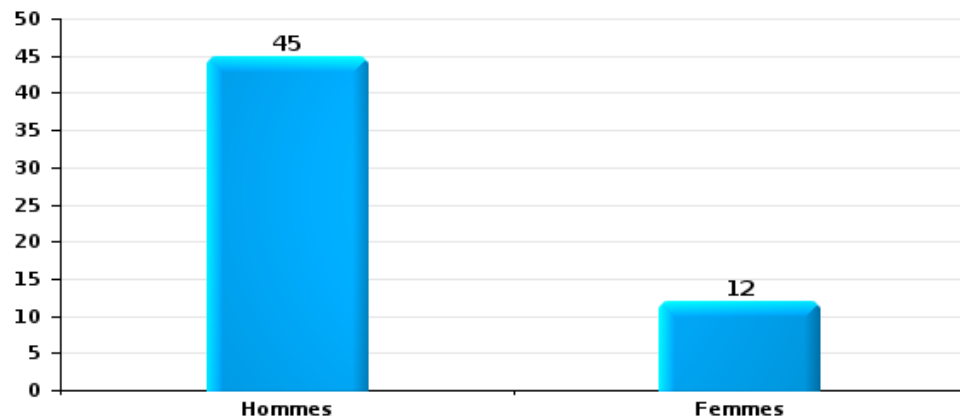
Dégradation de la propriété

Nombre de suspects-fait selon le sexe



Infr. contre l'intégrité physique

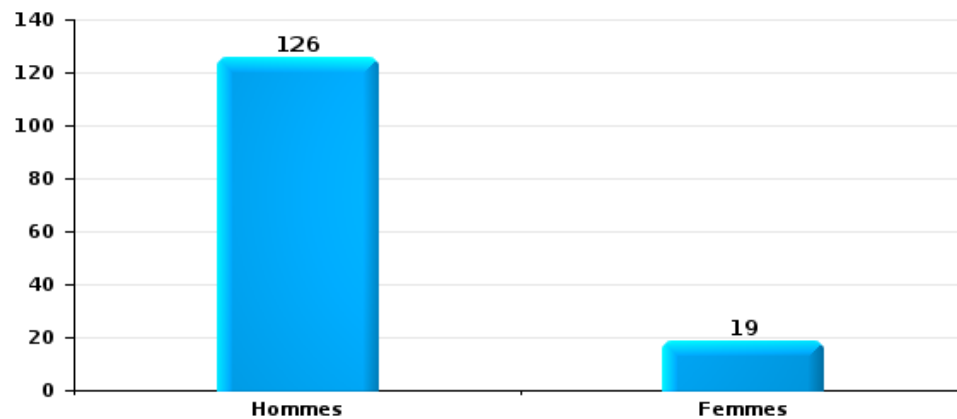
Nombre de suspects-fait selon le sexe





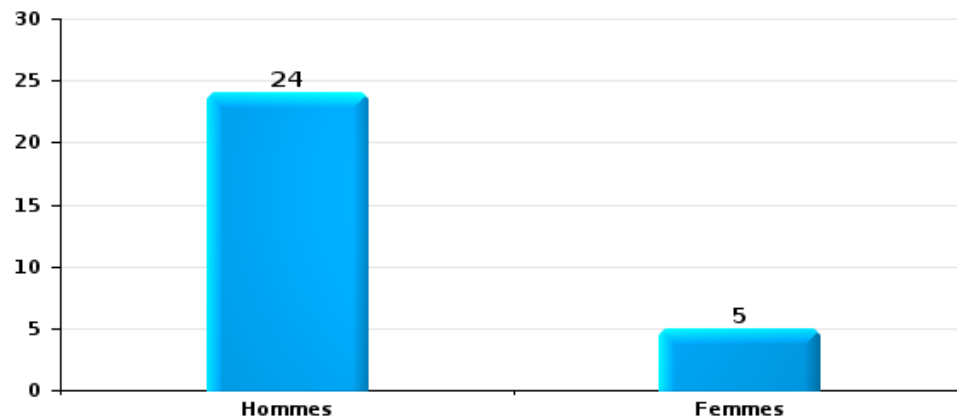
Drogues

Nombre de suspects-fait selon le sexe



Fraude

Nombre de suspects-fait selon le sexe





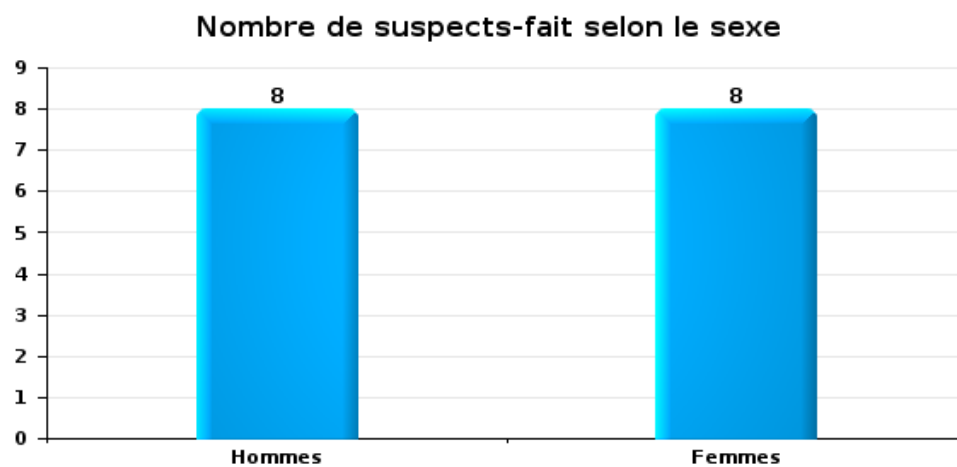
2.2. Nombre de suspects-fait selon le sexe des suspects identifiés (TOP 5 des figures criminelles)

Lorsqu'un même suspect a commis plusieurs faits durant la période considérée, il est aussi comptabilisé plusieurs fois (voir également la note méthodologique)

PZ HAMONT-ACHEL/PELT

2023

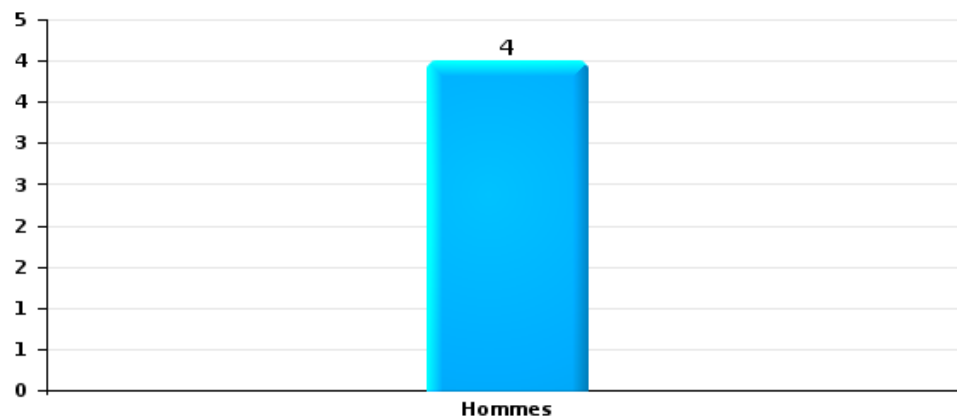
Cambriolage dans bâtiment (total)





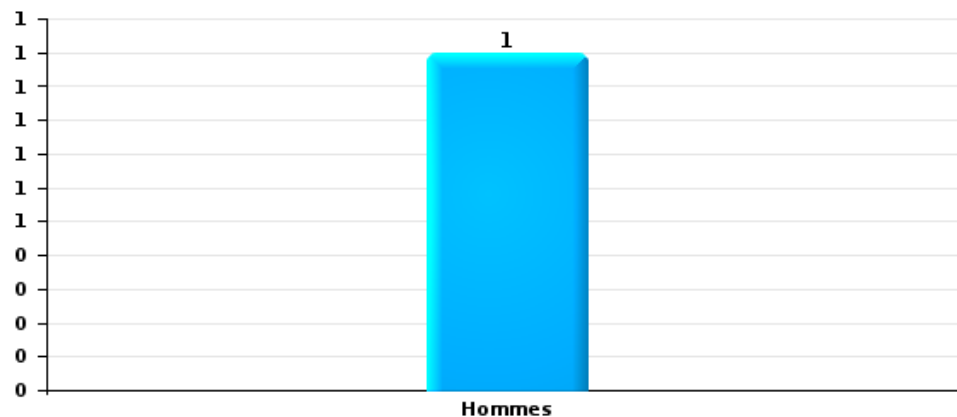
Vol dans ou sur un véhicule

Nombre de suspects-fait selon le sexe



Dégradation de voiture

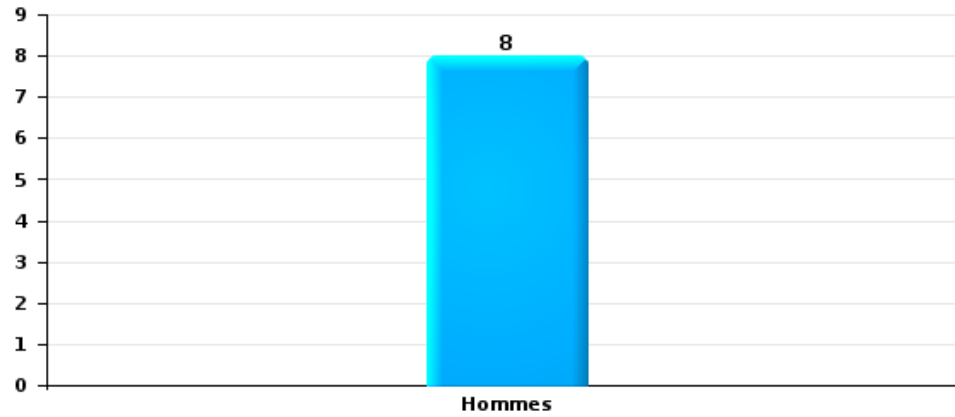
Nombre de suspects-fait selon le sexe





Vol de vélo

Nombre de suspects-fait selon le sexe





2.3. Nombre de suspects-fait selon l'âge des suspects identifiés (TOP 5 des catégories principales)

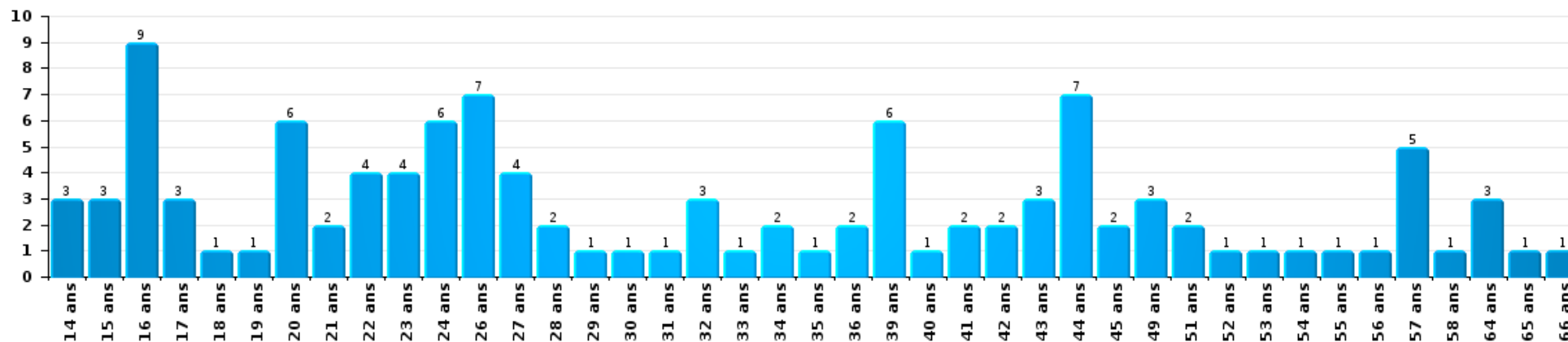
1) Lorsqu'un même suspect a commis plusieurs faits durant la période considérée, il est aussi comptabilisé plusieurs fois, qu'il ait le même âge ou non – 2) Les suspects au-dessous de 14 ans et à partir de 90 ans ne sont pas repris dans le tableau (voir également la note méthodologique)

PZ HAMONT-ACHEL/PELT

2023

Vol et extorsion

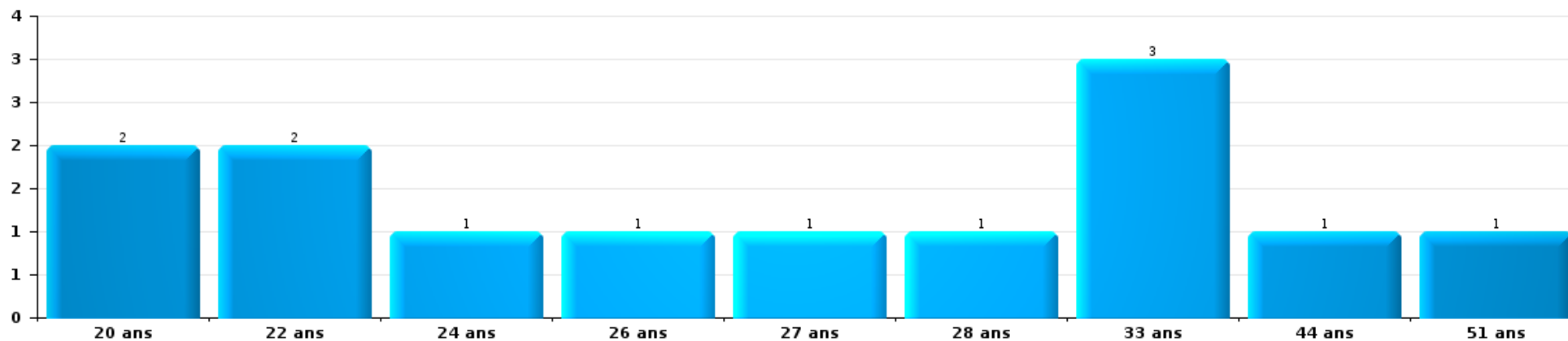
Nombre de suspects-fait par âge (chronologique)





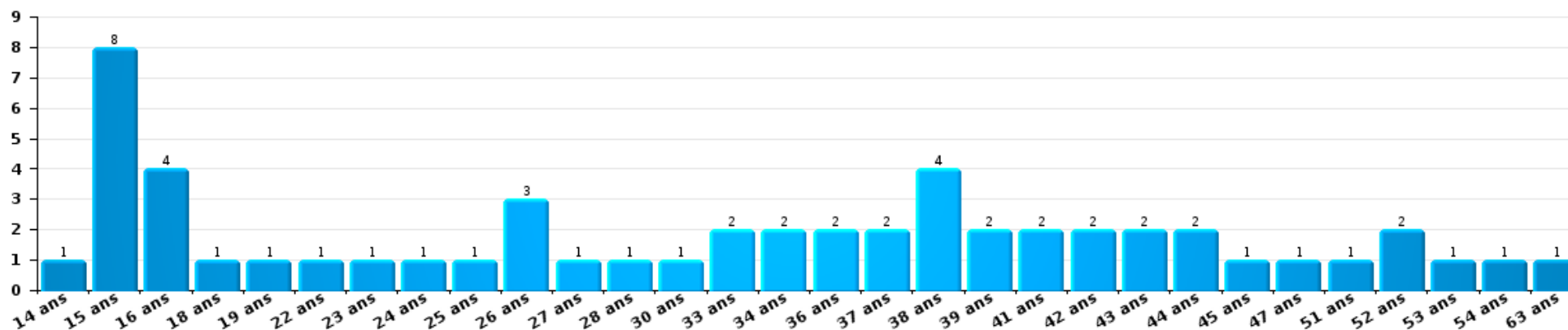
Dégradation de la propriété

Nombre de suspects-fait par âge (chronologique)



Infr. contre l'intégrité physique

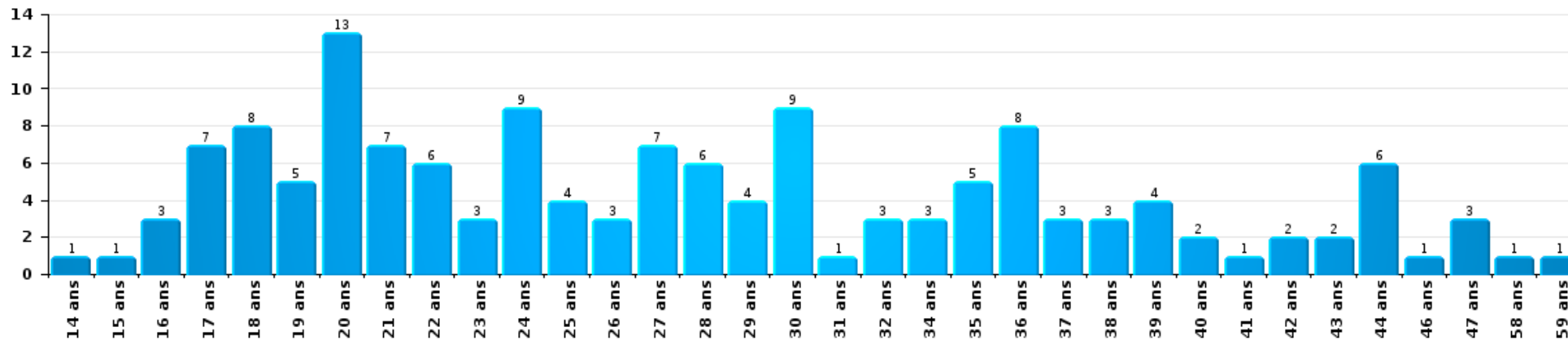
Nombre de suspects-fait par âge (chronologique)





Drogues

Nombre de suspects-fait par âge (chronologique)



Fraude

Nombre de suspects-fait par âge (chronologique)





2.4. Nombre de suspects-fait selon l'âge des suspects identifiés (TOP 5 des figures criminelles)

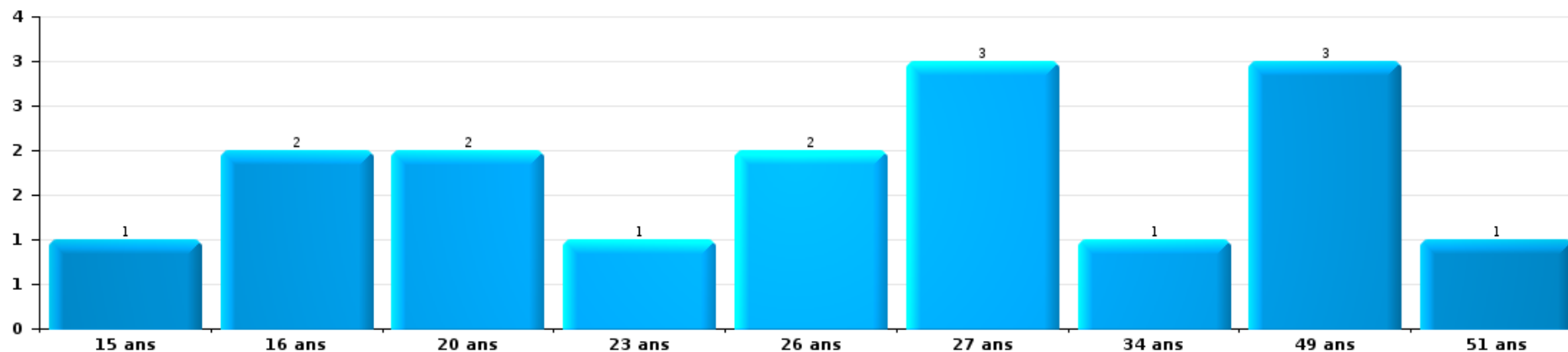
1) Lorsqu'un même suspect a commis plusieurs faits durant la période considérée, il est aussi comptabilisé plusieurs fois, qu'il ait le même âge ou non - 2) Les suspects au-dessous de 14 ans et à partir de 90 ans ne sont pas repris dans le tableau (voir également la note méthodologique)

PZ HAMONT-ACHEL/PELT

2023

Cambrilage dans bâtiment (total)

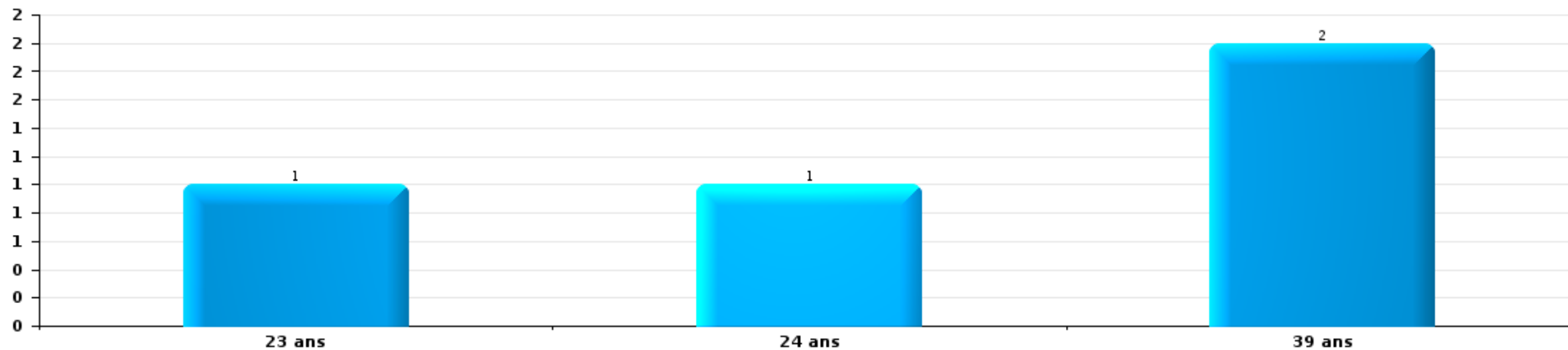
Nombre de suspects-fait par âge (chronologique)





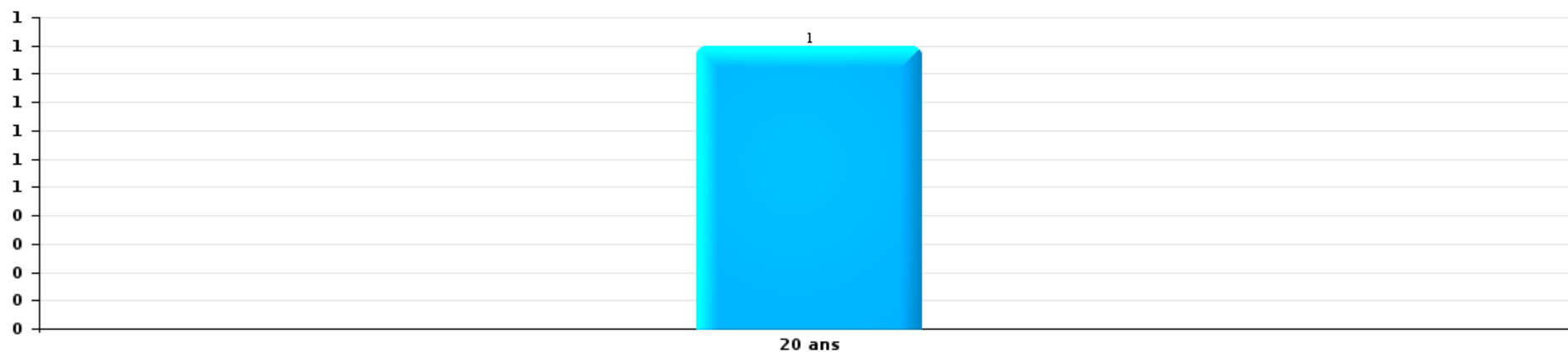
Vol dans ou sur un véhicule

Nombre de suspects-fait par âge (chronologique)



Dégradation de voiture

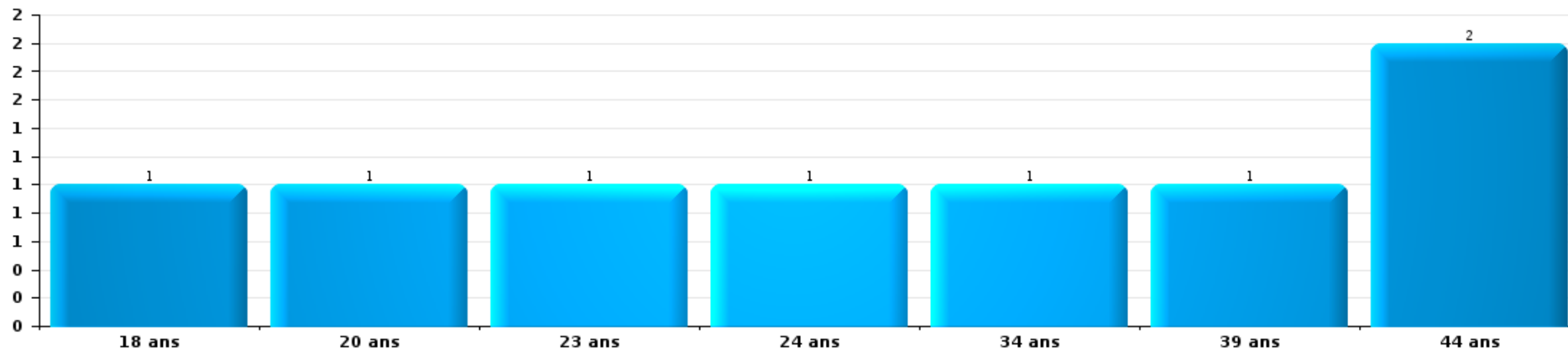
Nombre de suspects-fait par âge (chronologique)





Vol de vélo

Nombre de suspects-fait par âge (chronologique)



STATISTIQUES POLICIERES DE CRIMINALITE

LIEU DE PERPETRATION: ZONE DE POLICE

PZ HAMONT-ACHEL/PELT

***ANNEXE I: DETAIL PAR CATEGORIE DE DELIT
CODE PENAL***



PZ HAMONT-ACHEL/PELT

Infraction Code pénal

Infr. contre l'intégrité physique

			2000	2013	2014	2015	2016	2017	2018	2019	2020	2021	2022	2023
Assassinat	Autres	Acc.			1			1					1	1
		Tent.		1		2	1	1						
	Sous-total		1	1	2	1	2						1	1
Meurtre	Non spécifié	Acc.		1										
	Autres	Acc.				1								
		Tent.					1				1	1		
	Sous-total		1		2					1	1			1
Torture et maltraitance	Traitement inhumain	Acc.			1			1		1				
	Traitement dégradant	Acc.						1					1	
	Sous-total			1				2		1			1	
Coups et/ou blessures vol. en sphère familiale	Entre partenaires ou ex-partenaires	Acc.	13	37	29	36	32	57	41	62	45	47	61	66
	Lors d'un différend familial en général	Tent.			1		1							
		Acc.	16											
	Par les parents envers un mineur	Acc.	2	6	5	4	4	4	8	10	8	6	9	4
	Par les parents envers personne vulnérable	Acc.										1		
	Envers les parents	Acc.		2	3	2	2	5	1	1	2	4	4	11
	Envers d'autres ascendants directs ou collatéraux	Acc.		2	2	4	3	1	2	1	2		1	1
Sous-total		31	47	40	46	42	67	52	74	57	58	75	82	
Coups et/ou blessures vol. hors sphère familiale	Bagarres (=coups réciproques)	Acc.	9	16	19	13	6	13	21	21	15	24	24	31
	Coups envers fonctionnaire de police	Acc.		1		1	1		1	3	1	2	1	2
	Envers un mineur par une pers. ayant autorité	Acc.		2	3	3	2	1	2	1			7	3
	Envers un mineur qualité de l'auteur inconnue	Acc.	2	1	1	3	7	3	4	3	5	3	12	7
	Envers pers. vulnérable (qualité auteur inconnue)	Acc.			1							1		
	Envers un mineur par cohabitant sans rel. Autorité	Acc.										1		
	Coups envers personnel transport public	Acc.							1	1			2	2
	Coups envers personnel autre service public	Acc.				1								1
	Coups envers profession médicale	Acc.		1	2		1				1			1
	Tent.									1				
	Coups envers personnel institut d'enseignement	Acc.		1		1		2						1
	Acc.	53	46	53	45	60	57	65	63	45	53	67	49	
	Tent.	1			1					1				



Infr. contre l'intégrité physique

			2000	2013	2014	2015	2016	2017	2018	2019	2020	2021	2022	2023
		Sous-total	65	68	79	68	77	76	94	95	66	84	113	97
Abstention coupable		Acc.		1			1		1	1			1	1
		Sous-total		1			1		1	1			1	1
Autres infr. volontaires. c/ l'intégrité phys.	Privation de soins à enfant ou personne vulnérable	Acc.				1			2					
	Délaissement d'enfant ou personne vulnérable	Acc.								2				
	Administration substances nuisibles	Acc.	1							1			2	3
	Entrave méchante à la circulation	Acc.	1	1	1			2			2	2	2	1
	Voies de faits et violences légères	Acc.	5	2		1		1					1	2
		Sous-total	7	3	1	2		3	2	3	2	3	6	4
Infr. involontaires contre l'intégrité physique	Homicides involontaires	Acc.											1	
	Coups et/ou blessures involontaires	Acc.	1			2	1	2		1	3	2	2	1
	Abstention d'entretien enfant/personne vulnérable	Acc.		1										
	Morsure de chien	Acc.		1	2	2	2	5	2	3		4	3	6
		Sous-total	1	2	2	4	3	7	2	4	3	6	6	7
		Total	104	123	124	124	124	157	151	179	129	151	203	193



Infr. contre la liberté individuelle

		2000	2013	2014	2015	2016	2017	2018	2019	2020	2021	2022	2023
Prise d'otages	Acc.				1						1		
	Sous-total				1						1		
Enlèvement de mineur ou personne vulnérable	Enlèvement parental	Acc.	1			1	4		1				2
		Tent.								1			
	Autre enlèvement	Acc.								1	1		
		Tent.	1						1				4
	Sous-total	1	2	2	1	4	1	1	2	1	4	2	
Détenition par un particulier		Acc.		1		2	1	2	1		1	2	1
		Tent.										2	
	Sous-total	1	1	1	2	1	2	1	1	1	4	1	
	Total	2	2	3	1	3	5	3	2	2	3	8	3



Infr. contre les mœurs

			2000	2013	2014	2015	2016	2017	2018	2019	2020	2021	2022	2023
Viol n'ayant pas causé la mort	Victime < 10a	Acc.			1	1	2	1	1	1	1	2	2	
	Victime 10a - 14a	Acc.	1		1	2		2	1		1	1		
	Victime 14a - 16a	Acc.		2		1	2		1		2	1		
	Victime 16a - 18a	Acc.				1	2		2	2		2	2	
	Victime majeure	Acc.	4	2	2	2	3	6	4	3		7		
	Victime âge inconnu	Tent.							1					
	Acc.										1			
	Sous-total		5	4	4	7	9	9	10	6	5	13	4	
Viol avec conséquence inconnue		Acc.	2											
		Sous-total	2											
Viol n'ayant pas causé la mort (nvCPS)	Victime < 16a	Acc.											3	5
	Victime 16a - 18a	Acc.												3
	Victime majeure	Acc.										2	5	6
		Sous-total										2	8	14
Attentat à la pudeur avec violence / menace	Victime < 16a	Acc.	1	1	1		3			1	1		1	
	Victime 16a - 18a	Acc.							1	1		1		
	Victime majeure	Acc.		1	3	5	3	2	3	5	1	4	2	
		Tent.		1										
		Sous-total	1	3	4	5	6	2	4	7	2	5	3	
Attentat à la pudeur sans violence / menace	Victime < 16a	Acc.	2	8	7	9	4	5	4	14	8	5	2	
		Tent.		1									1	
	Victime 16a - 18a	Acc.		3	1	1	2	1	3	2			1	
		Tent.	1				1							
	Victime âge inconnu	Acc.		2		2	1	6	5	1	3	2	1	
	Tent.			1										
	Sous-total		3	14	9	12	8	12	12	17	11	7	5	
Attentat à la pudeur non spécifié		Acc.	1											
		Tent.	1											
		Sous-total	2											
Atteinte intégrité sexuelle sans mort (nvCPS)	Victime < 16a	Acc.											3	9
	Victime 16a - 18a	Acc.											3	2
	Victime majeure	Acc.											7	7
		Tent.											1	
		Sous-total											14	18



Infr. contre les mœurs

			2000	2013	2014	2015	2016	2017	2018	2019	2020	2021	2022	2023
Pornographie enfantine	Détention	Acc.		3	2	2		2	4	2	1	4	1	
	Distribution	Acc.		1	3	1	2	7	9	6	7	19		
	Accès pornographie enfantine via technologie	Acc.						1	1	1				
	Non spécifié	Acc.						1						
		Sous-total		4	5	3	2	11	14	9	8	23	1	
Pornographie		Acc.					1			1				
		Sous-total					1			1				
Incitation à la débauche	Victime mineure	Acc.		3	2	1			3	1	1	2		
	Autre publicité pour débauche	Acc.			1									
		Sous-total		3	3	1			3	1	1	2		
Exploitation de la débauche d'autrui	Victime majeure	Acc.				1								
		Tent.				1								
	Age victime inconnu	Acc.	4	1										
		Sous-total	4	1		2								
Outrage public aux bonnes mœurs	Actions (exhibitionnisme, etc.)	Acc.	12	7	3	8	5	5	2	8	7	2	4	
	Ecrits, images, objets	Acc.				2	2			1	2	2		
	Obscénités en public	Acc.				1			1				1	
	Exhibitionnisme (nvCPS)	Acc.											1	4
	Contenu pornographique extrême ou violent (nvCPS)	Acc.												1
		Sous-total	12	7	3	10	8	5	3	9	9	4	6	5
Voyeurisme	Observation/enregistrement de nudité ou intimité	Acc.	1	1	1				1			3		
	Diffusion enregistrement nudité ou intimité	Acc.						4			2	1		
		Sous-total	1	1	1			4	1		2	4		
Voyeurisme direct (nvCPS)	Victime majeure	Acc.											1	
		Sous-total											1	
Voyeurisme via moyen technique ou autre (nvCPS)	Victime < 16a	Acc.									1			1
	Victime 16a - 18a	Acc.											1	
	Victime majeure	Acc.											1	1
		Sous-total									1		2	2
Diffusion de contenu à caractère sexuel (nvCPS)	Victime < 16a	Acc.											1	3
		Sous-total											1	3
Diffusion contenu sex. but méchant/lucrat. (nvCPS)	Victime < 16a	Acc.												1
	Victime 16a - 18a	Acc.												1



Infr. contre les mœurs

			2000	2013	2014	2015	2016	2017	2018	2019	2020	2021	2022	2023
		Sous-total												2
Grooming (contact par ICT avec mineur < 16 ans)		Acc.				1		1		1				
		Tent.											1	
		Sous-total				1		1		1			1	
Grooming offline - sans ICT (nvCPS)	Victime < 16a	Acc.												1
		Sous-total												1
Grooming online - avec ICT (nvCPS)	Victime < 16a	Acc.											1	1
		Sous-total											1	1
Images d'abus sexuels de mineurs (nvCPS)	Production/diffusion images abus sexuels (nvCPS)	Acc.											4	2
	Détention/acquisition images abus sexuels (nvCPS)	Acc.											2	
	Accès à images abus sexuels de mineurs (nvCPS)	Acc.										1		
		Sous-total										1	6	2
Abus de la prostitution - personne majeure (nvCPS)		Acc.												2
		Sous-total												2
		Total	30	37	29	41	34	44	47	51	39	61	53	50



Infr. contre autres valeurs morales et sentiments

			2000	2013	2014	2015	2016	2017	2018	2019	2020	2021	2022	2023
Harcèlement	Harcèlement par téléphone (OLD)	Acc.	1											
		Acc.	9	60	52	59	53	51	46	72	41	55	67	56
	Sous-total	10	60	52	59	53	51	46	72	41	55	67	56	
Violation de sépulture		Acc.	15				1		3	1	1		1	2
		Sous-total	15				1		3	1	1		1	2
Violation du secret professionnel		Acc.						1					1	
		Sous-total						1					1	
Atteinte à l'honneur	Calomnie et diffamation	Acc.	7	8	4	7	15	10	11	13	9	16	13	20
	Déclaration calomnieuse	Acc.	1	2	1	2	1		1	1	1			
	Imputation calomnieuse	Acc.	2	2	2	2			1	1	3	1	3	1
	Divulgation méchante	Acc.	1	2										3
	Injures (Délit)	Acc.	3	3	3	8	2	5	1		7	2	3	4
		Sous-total	14	17	10	19	20	15	14	15	15	20	19	19
Vie privée	Intrusion de nuit	Acc.												1
	Violation de domicile par un particulier	Acc.	2	2	5	1	3	4	7	8	5	3	6	6
		Tent.			1									
	Violation du secret des lettres	Acc.		1		1	1	1		1				
	Sous-total	2	3	6	2	4	5	7	9	9	5	3	6	7
Tapage nocturne		Acc.	5	3	2	1	1		3	1	4			
		Sous-total	5	3	2	1	1		3	1	4			
Violation de communication par particulier		Acc.			1									
		Sous-total			1									
Abus faiblesses de personnes		Acc.		1				1	2	1				
		Sous-total		1				1	2	1				
Vie privée mineur: publication de l'identité		Acc.										1		
		Sous-total										1		
Vie privée moeurs: publication identité victime		Acc.									1		1	1
		Sous-total									1		1	1
Cyberlokkng (leurre de mineur par ICT)		Acc.				1			1					
		Sous-total				1			1					
Attirer ou utiliser mineur ou personne vulnérable		Tent.							1					
		Sous-total							1					



Infr. contre autres valeurs morales et sentiments

			2000	2013	2014	2015	2016	2017	2018	2019	2020	2021	2022	2023
Occupation bien d'autrui (squatter)	Pénétrer / occuper / séjourner (bien non habité)	Acc.							1		3			1
	Pénétrer / occuper / séjourner (bien habité)	Acc.									1			
		Sous-total							1		4			1
		Total	46	84	71	82	79	73	78	99	76	78	95	95



Infr. relative au statut juridique de l'enfant

		2000	2013	2014	2015	2016	2017	2018	2019	2020	2021	2022	2023
Non-représentation d'enfants	Par les parents	Acc.					1					1	
		Sous-total					1					1	
		Total					1					1	



Vol et extorsion

			2000	2013	2014	2015	2016	2017	2018	2019	2020	2021	2022	2023
Vol avec circ. aggr.	Avec violence	Acc.	7	6	10	3	7	5	8	19	11	13	5	6
		Tent.	2	1	3		1		1	2	5	1	1	2
	Sans violence	Acc.	188	285	308	247	250	258	255	181	118	92	99	120
		Tent.	53	94	63	82	61	65	49	57	42	25	18	26
	Sous-total			250	386	384	332	319	328	313	259	176	131	123
Vol sans circ. aggr.	Avec violence	Acc.	1	6	2	5	4	1	2	1	2	1	1	1
		Tent.	1		2		1	2		1				1
	Sans violence, Vol à la tire	Acc.	9	13	21	12	9	8	13	5	8	7	7	5
		Tent.			1	1								
	Sans violence, Vol d'usage	Acc.	2			1		1	1					1
	Sans violence, Vol domestique	Acc.	7	8	2	17	7	11	8	7	9	5	3	2
	Sans violence	Acc.	495	410	496	443	345	371	352	400	192	200	258	299
		Tent.	8	6	2	6	2	8	8	5	9	5	5	6
Sous-total			523	443	526	485	368	402	384	419	220	218	274	315
Vol non spécifié		Acc.	247	2	4	1	1	3	2	1		1		
		Tent.	45											
	Sous-total		292	2	4	1	1	3	2	1		1		
Extorsion		Acc.		2	2	4	4	4	6	4	7	6	7	8
		Tent.			2	1	1		1	3	6	2	4	5
	Sous-total		2	4	5	5	4	7	7	13	8	11	13	
Maraudage		Acc.	1											
		Sous-total		1										
Total			1.066	833	918	823	693	737	706	686	409	358	408	482



Fraude

			2000	2013	2014	2015	2016	2017	2018	2019	2020	2021	2022	2023
Blanchiment d'argent	Acc.			3	2				1	2	1	6	4	1
	Tent.										1			
	Sous-total			3	2				1	2	2	6	4	1
Recel	Recel simple	Acc.	1	3		2	2	3	2	1	1	1	1	2
	Recel qualifié	Acc.	3			1	1	1	1	1	1			
	Sous-total		4	3		2	3	4	3	2	2	1	1	2
Grivèlerie	Carburant / lubrifiant	Acc.	5	11	2	6	6	4	2	5	3	4	7	10
	Boissons et aliments	Acc.			1	1		2		1	1			
	Voiture de location	Acc.				1								1
	Logements	Acc.			1	1					1	1		
	Sous-total		5	11	4	9	6	6	2	6	5	5	7	11
Détournement et destruction frauduleuse	Cel frauduleux	Acc.	9	3	1	2	3	2	1	2	1	2	5	7
	D'argent, de papiers, etc.	Acc.		1		1		1					1	
	D'objets saisis	Acc.								1				1
	De biens mobiliers des époux	Acc.		1										
	D'héritage	Acc.			1									
	Non spécifié	Acc.	1	4		1			1	1				
Sous-total		10	9	2	4	3	3	2	4	1	2	6	8	
Esroquerie	Fraude par internet	Acc.		15	38	28	38	35	54	57	66	112	112	107
	Tent.			2		3	4	1	8	1	7	5	4	5
	Esroquerie sans internet	Acc.	1	19	9	15	17	15	14	8	11	18	20	10
	Tent.			3				2	4		1		2	
	Non spécifié	Acc.	22											
	Tent.		3											
Sous-total		26	39	47	46	59	53	80	66	85	135	138	122	
Tromperie	Marchandises vendues / travail fourni	Acc.				1								
	Sous-total				1									
Abus de confiance et infr. apparentées	Abus de confiance	Acc.	16	14	31	18	17	12	18	17	13	15	20	16
	Abus des faiblesses	Acc.	1								1			1
	Sous-total		17	14	31	18	17	12	18	17	14	15	20	17
Abus de biens sociaux	Par des sociétés	Acc.							1				1	
	Autres	Acc.									1			
	Sous-total								1		1		1	



Fraude

			2000	2013	2014	2015	2016	2017	2018	2019	2020	2021	2022	2023
Infr. liées à l'insolvabilité	Par des tiers	Acc.				3								
	Par le débiteur	Acc.			1	1		2		1				
	Non spécifié	Acc.		2	4	1	1	2	1	1			1	
		Sous-total		2	5	5	1	4	1	2			1	
Insolvabilité frauduleuse		Acc.		1						1			1	
		Sous-total		1						1			1	
Chèques sans provision		Acc.	3											
		Sous-total	3											
		Total	65	82	91	85	89	82	108	100	110	164	179	161



Dégradation de la propriété

			2000	2013	2014	2015	2016	2017	2018	2019	2020	2021	2022	2023	
Incendie volontaire	Dans lieu habité (de jour)	Acc.		1	1	1		1		1	1			1	
		Tent.							1	1					
	Dans lieu habité (de nuit)	Acc.	2	4		1	4		3				1	1	1
		Tent.								1					
	Dans lieu habité (moment indéterminé)	Acc.							1						
		Tent.										1			
	Dans un autre lieu (de jour)	Acc.		3	2	4	1	6	5	4	6	1	4	2	
		Tent.													
	Dans un autre lieu (de nuit)	Acc.	3	2	4	2	3	5	8	3	7	1	3		
		Tent.													
Dans un autre lieu (moment indéterminé)	Acc.		1		1				3	1	4	1		1	
	Tent.					1									
Non spécifié	Acc.	1													
	Tent.	1													
Sous-total			7	11	7	9	9	13	21	10	19	4	8	5	
Destruction par explosion volontaire	Dans lieu habité (de jour)	Acc.				1									
		Acc.					1								
	Dans un autre lieu (de jour)	Acc.			1						1				
		Acc.					4			5					
	Dans un autre lieu (moment indéterminé)	Acc.		1							2	1		1	
Tent.															
Sous-total				1	1	1	5			5	3	1		1	
Incendie involontaire	Acc.	26	9	8	5	5	10	8	6	8	3	4	4		
	Sous-total	26	9	8	5	5	10	8	6	8	3	4	4		
Destruction, dénaturation, dégradation	Avec circ. aggr.	Acc.	29	5	2	5	2	4	2	1	4	3	3	3	
		Acc.			2		1	1							
	Non spécifié	Acc.	73					1	1	1		1	2		
		Tent.	1												
Sous-total			103	5	4	5	3	6	3	2	4	4	5	3	
Vandalisme	Sur véhicules	Acc.	61	62	64	86	67	58	84	73	79	78	60	60	
	Sur autres biens mobiliers	Acc.	76	23	26	23	10	6	26	20	20	34	29	32	
	Graffitis	Acc.	1	2	3	3	6	6	6	4	7	9	6	3	
	Autres détériorations sur biens immobiliers	Acc.	58	67	75	82	62	52	58	77	80	66	55	69	
		Tent.			1							1			
	Dégradation de clôture	Acc.	2	2	2	4	2	1	1	2	1	1	1	1	
Sous-total			198	156	171	198	147	123	175	176	187	189	151	165	
Total			334	182	191	218	169	152	207	199	221	201	168	178	



Infr. contre la Sécurité de l'Etat

			2000	2013	2014	2015	2016	2017	2018	2019	2020	2021	2022	2023
Terrorisme	Diffuser un message qui incite au terrorisme	Acc.					1							
		Sous-total					1							
		Total					1							



Infr. contre la sécurité publique

			2000	2013	2014	2015	2016	2017	2018	2019	2020	2021	2022	2023
Organisation criminelle	Acc.							2	4		2	1	3	2
	Sous-total							2	4		2	1	3	2
Association de malfaiteurs	Acc.				3		2	3	1	3		2	1	5
	Sous-total				3		2	3	1	3		2	1	5
Evasion de prisonniers	Non-respect surveillance électronique	Acc.			2	3			1	3	3		3	6
	Sous-total				2	3			1	3	3		3	6
Menaces	Menace d'attentat	Acc.			1						2			1
	Verbales	Acc.	63	28	39	45	30	41	29	35	46	59	48	49
	Ecrites	Acc.	1	13	17	18	13	20	21	20	18	21	29	28
	Par gestes, emblèmes	Acc.	14	16	15	11	18	11	15	10	8	11	19	23
	Alerte à la bombe	Acc.	1				1			1		2		1
	Non spécifié	Acc.	5			1								
	Sous-total		84	57	72	75	62	72	65	66	74	93	96	102
	Total		84	57	77	78	64	77	71	72	79	96	103	115



Infr. contre l'autorité publique

		2000	2013	2014	2015	2016	2017	2018	2019	2020	2021	2022	2023
Violence c/ personnes investies autorité publique	Acc.	2			1				1		1		1
	Sous-total	2			1				1		1		1
Rébellion	Rébellion armée	Acc.	2	1	2	3	1	1	2	3	3	3	1
	Rébellion non armée	Acc.	2	3	2	9	1	10	14	10	10	13	12
	Non spécifié	Acc.	1									1	
	Sous-total	5	4	4	12	2	11	16	13	13	16	13	13
Outrages	Acc.	6		2	1	1	4	1	2	5	4	10	5
	Sous-total	6		2	1	1	4	1	2	5	4	10	5
Refus de coopération (informatique et télécom)	Acc.							1					
	Sous-total							1					
Autres infractions	Bris de scellés	Acc.		1	2	1	5	4	2	1	1	2	1
	Sous-total			1	2	1	5	4	2	1	1	2	1
Total		13	4	7	16	4	20	22	18	19	22	25	20



Infr. contre la foi publique

			2000	2013	2014	2015	2016	2017	2018	2019	2020	2021	2022	2023
Faux en écritures	Faux en écritures	Acc.	10	5	10	12	7	12	18	13	8	5	12	8
	Usage de faux en écrit. et écrit. falsifiées	Acc.	1	1	3	2	2		1	2	1	2	5	7
		Sous-total	11	6	13	14	9	12	19	15	9	7	17	15
Usurpation	De fonctions	Acc.			1					1		1		1
	De nom	Acc.	1	2	2	1	2	4	4	11	6	9	9	6
		Sous-total	1	2	3	1	2	4	4	12	6	10	9	7
Contrefaçon / falsification	Contrefaçon	Acc.	2	4	6		1							3
	Falsification	Acc.			1			3	1	3	2		1	
		Sous-total	2	4	7	1	1	3	1	3	2		1	3
Fausses monnaies	Emission	Acc.	5		2	13	11	4	4			2	1	1
		Tent.				1								
	Non spécifié	Acc.	1					1						
	Autres	Acc.	2			1		1				3		3
		Sous-total	8		2	15	11	6	4			5	1	4
Faux en justice	Faux témoignage	Acc.							1	1				
	Fausses déclarations	Acc.		1	1	3	2	1	2		3			
		Sous-total		1	1	3	2	1	3	1	3			
		Total	22	13	26	34	25	26	31	31	20	22	28	29



PZ HAMONT-ACHEL/PELT

Infraction Code pénal

Infr. contre la famille

		2000	2013	2014	2015	2016	2017	2018	2019	2020	2021	2022	2023
Abandon de famille	Acc.	2	1		2	2	1	3					
	Sous-total	2	1		2	2	1	3					
Refus du droit aux relations personnelles	Acc.	21	24	28	28	70	56	58	35	47	33	32	66
	Sous-total	21	24	28	28	70	56	58	35	47	33	32	66
Non-acquittement pension alimentaire	Acc.	10	10	11	7	7	2	5	4	1		3	3
	Sous-total	10	10	11	7	7	2	5	4	1		3	3
Mariage forcé	Acc.						1						
	Tent.						1						
	Sous-total						2						
Total		33	35	39	37	79	61	66	39	48	33	35	69

Criminalité informatique

		2000	2013	2014	2015	2016	2017	2018	2019	2020	2021	2022	2023
Hacking	Acc.		2	6	2	7	7	11	9	9	11	14	17
	Tent.		1								1		2
	Sous-total		3	6	2	7	7	11	9	9	12	14	19
Faux en informatique	Acc.		2	1					3	11	9	8	4
	Tent.									1		1	
	Sous-total		2	1					3	12	9	9	4
Fraude informatique	Acc.		17	16	16	15	12	24	42	134	159	139	119
	Tent.		1	1	2	1		1	2	8	1	2	10
	Sous-total		18	17	18	16	12	25	44	142	160	141	129
Sabotage	Acc.						2	3	3	1	1	1	2
	Tent.							1			1		
	Sous-total						2	4	3	1	2	1	2
Total			23	24	20	23	21	40	59	164	183	165	154



Marchand de sommeil

		2000	2013	2014	2015	2016	2017	2018	2019	2020	2021	2022	2023
Sans circ. aggr.	Acc.						1					1	
	Sous-total						1					1	
	Total						1					1	

Traite des êtres humains

		2000	2013	2014	2015	2016	2017	2018	2019	2020	2021	2022	2023
Exploitation sexuelle	Acc.										2		
	Sous-total										2		
Exploitation économique	Acc.			1				1				1	
	Sous-total			1				1				1	
Production ou diffusion de pornographie enfantine	Acc.		1										
	Sous-total		1										
	Total		1	1				1			2	1	

Autres infractions Code pénal

		2000	2013	2014	2015	2016	2017	2018	2019	2020	2021	2022	2023
	Acc.		1										
	Sous-total		1										
	Total		1										



Contravention Code pénal

		2000	2013	2014	2015	2016	2017	2018	2019	2020	2021	2022	2023
Injures (Contravention)	Acc.	13											
	Sous-total	13											
Destruction d'animaux (Contravention)	Acc.	3											
	Sous-total	3											
Divagation d'animaux	Acc.	1											
	Sous-total	1											
Autres contraventions CP	Acc.	14	1	3	4	1	1				1		
	Sous-total	14	1	3	4	1	1				1		
	Total	31	1	3	4	1	1				1		

STATISTIQUES POLICIERES DE CRIMINALITE

LIEU DE PERPETRATION: ZONE DE POLICE

PZ HAMONT-ACHEL/PELT

***ANNEXE II: DETAIL PAR CATEGORIE DE DELIT
LOIS SPECIALES***



PZ HAMONT-ACHEL/PELT

Infraction Lois spéciales

Drogues			2000	2013	2014	2015	2016	2017	2018	2019	2020	2021	2022	2023
Détention	Acc.		62	79	44	42	50	55	95	120	116	134	113	113
	Sous-total		62	79	44	42	50	55	95	120	116	134	113	113
Usage	Usage en groupe	Acc.	7											
	Usage individuel	Acc.	19											
	Faciliter l'usage	Acc.							2	2		1	1	2
	Incitation à l'usage	Acc.											1	
	Désordre, scandale ou danger dans un espace public	Acc.				1	5	2	5	3	4	1	1	5
	Sous-total		26			1	5	4	7	3	5	3	3	7
Importation et exportation	Acc.		20	4	6	4	6	2	9	1	5	1	7	5
	Sous-total		20	4	6	4	6	2	9	1	5	1	7	5
Fabrication	Acc.		4	25	24	32	36	38	39	27	19	22	13	10
	Sous-total		4	25	24	32	36	38	39	27	19	22	13	10
Commerce	Acc.		7	18	19	18	22	16	29	30	16	26	13	25
	Sous-total		7	18	19	18	22	16	29	30	16	26	13	25
Autres	Acc.		3	4	2	5	3		2	6	3	1	2	3
	Sous-total		3	4	2	5	3		2	6	3	1	2	3
	Total		122	130	95	101	118	116	178	191	162	189	151	163



Législation sur les étrangers			2000	2013	2014	2015	2016	2017	2018	2019	2020	2021	2022	2023
Transmigration illégale	Mariages simulés/blancs sans récompense/contrainte	Acc.		5	2					2				
	Cohab. légale de complais. sans récompense/contr.	Acc.								1				
	Accès au territoire	Acc.			1		2					2	1	4
	Séjour	Acc.	1	7	5	7	6	6	6	10	3	12	13	17
	Pas de port de documents d'identité ou de voyage	Acc.				3			1				1	
	Inscription au registre des étrangers	Acc.		6	4	15	15	12	18	9	13	17	9	19
	Sous-total		1	18	12	22	26	18	25	22	16	31	24	40
Mariages simulés/blancs avec récompense/contrainte	Se faire rétribuer	Acc.					1							
		Tent.				1								
	Sous-total				2									
Trafic d'êtres humains		Acc.		1										
		Sous-total		1										
Traite d'êtres humains		Acc.	2											
		Sous-total	2											
Aide au séjour illégal		Acc.										1		
		Sous-total										1		
Autres		Acc.		1	1									
		Sous-total		1	1									
		Total	3	20	13	22	28	18	25	22	16	32	24	40



Environnement			2000	2013	2014	2015	2016	2017	2018	2019	2020	2021	2022	2023
Déchets	Déchets par professionnel	Acc.		1	4	5	2	6	1	1	1	1	3	1
	Déchets par particulier	Acc.		34	30	21	26	31	27	27	25	11	10	13
	Déchets par personne indéterminée	Acc.	13											
	Déchets: permis/autorisation	Acc.									1			
	Sous-total		13	35	34	26	28	37	28	28	27	12	13	14
Feux d'artifice		Acc.									3	2		1
	Sous-total										3	2		1
Autres que déchets	Urbanisme	Acc.	6	8	9	10	6	6	5	4	2	7	4	9
	Permis d'environnement	Acc.		3	4		1	2	6	1	2	1	2	1
	Bruit	Acc.	2	1	1									
	Pollution de l'eau	Acc.		2						2				
	Pollution du sol	Acc.					1	1	2	2	1	4		
	Autres nuisances en matière d'environnement	Acc.	5		2			2	2	1	2	4	12	4
	Sous-total		13	14	16	10	8	11	15	10	7	16	18	14
Biodiversité / Faune et flore	Bien-être animal	Acc.	5	1	3	2	2	3	7	4	9	7	4	10
	Protection de la nature	Acc.	1						2					
	Permis / autorisation animaux	Acc.				1								
	Destruction d'animaux	Acc.	4				7	2			1	1		2
		Tent.						1						
	Santé des animaux	Acc.											1	3
	Sous-total		10	1	3	3	9	6	9	4	10	8	5	15
	Total		36	50	53	39	45	54	52	42	47	38	36	44



Armes et explosifs			2000	2013	2014	2015	2016	2017	2018	2019	2020	2021	2022	2023	
Détention illégale	Arme à feu	Acc.		11	3	13	8	13	6	8	3	6	6	2	
	Arme blanche ou non à feu	Acc.		8	2	6	7	12	14	13	6	12	7	1	
	Munition	Acc.		1		3	3	4			4	1	2	1	
	Pièces/accessoires	Acc.							1	1				1	
	Non spécifié	Acc.	10										1		
	Sous-total		10	20	5	22	18	29	21	22	13	19	16	5	
Port / transport illégal	Arme à feu	Acc.		1				2	1	1	2	2	3		
	Arme blanche ou non à feu	Acc.		3	6	4	4	5	2	7	6	9	6	9	
		Tent.					1								
	Munition	Acc.									1				
	Non spécifié	Acc.	8						1						
	Sous-total		8	4	6	4	5	7	4	8	9	11	9	9	
Commerce illégal	Arme à feu	Acc.			2	1		1	1					1	
	Arme blanche ou non à feu	Acc.		2					1						
		Sous-total		2	2	1		1	2					1	
Fabrication / réparation illégale	Arme à feu	Acc.		1											
	Sous-total			1											
Explosifs		Acc.	5	1		1	1	1						2	1
		Sous-total	5	1		1	1	1						2	1
Autre	Documents	Acc.		1		1		1		1		1			
	Stockage	Acc.					1			1				1	
	Permis d'environnement	Acc.							2			2			
	Défaut signalement vol ou perte	Acc.						1							
	Non spécifié	Acc.	5												
		Tent.	1												
	Sous-total		6	1		1	1	2	2	2		3		1	
	Total		29	29	13	29	25	40	29	32	22	33	27	17	



Protection de la personne			2000	2013	2014	2015	2016	2017	2018	2019	2020	2021	2022	2023
Discrimination	Racisme et xénophobie	Acc.					1			5	4		1	1
	Fondée sur son orientation sexuelle (homophobie)	Acc.			1					1				
	Fondée sur conviction religieuse ou philosophique	Acc.							1					
	Autre discrimination	Acc.												1
		Sous-total			1		1		1	6	4		1	2
Droits d'auteur		Acc.												1
		Sous-total												1
Protection de la vie privée		Acc.	10	1			1		2		1			
		Sous-total	10	1			1		2		1			
Caméras de surveillance		Acc.										1		
		Sous-total										1		
Droit à l'image		Acc.										1		
		Sous-total										1		
Interdiction temporaire de résidence		Acc.								3		1		7
		Sous-total								3		1		7
Autres		Acc.	1											
		Sous-total	1											
		Total	11	1	1		2		3	9	5	3	1	10



PZ HAMONT-ACHEL/PELT

Infraction Lois spéciales

Hormones et dopage

		2000	2013	2014	2015	2016	2017	2018	2019	2020	2021	2022	2023
Détention	Acc.			1		2		2	3	2	2		2
	Sous-total			1		2		2	3	2	2		2
	Total			1		2		2	3	2	2		2

Loi du football

		2000	2013	2014	2015	2016	2017	2018	2019	2020	2021	2022	2023
Vente irrégulière de tickets	Acc.			1									
	Sous-total			1									
	Total			1									

Protection de la jeunesse

		2000	2013	2014	2015	2016	2017	2018	2019	2020	2021	2022	2023
Législation sur l'obligation scolaire	Acc.	2	5	2	3	2	2	3	2	8	1	1	4
	Sous-total	2	5	2	3	2	2	3	2	8	1	1	4
Législation sur la protection de la jeunesse	Acc.		42	37	29	64	81	88	96	92	80	69	106
	Sous-total		42	37	29	64	81	88	96	92	80	69	106
Non spécifié	Acc.										1		
	Sous-total										1		
	Total	2	47	39	32	66	83	91	98	100	82	70	110



Code pénal social

		2000	2013	2014	2015	2016	2017	2018	2019	2020	2021	2022	2023
Harcèlement au travail	Acc.					1				1			
	Sous-total					1				1			
Fraude sociale aux cotisations (travail au noir)	Acc.			2	1	1	1	1	2	1			
	Sous-total			2	1	1	1	1	2	1			
Infr. contre foi publique en droit pénal social	Acc.				1		1	2				1	
	Sous-total				1		1	2				1	
Escoquerie en droit pénal social	Acc.						1	3	1	1	2	2	2
	Tent.												1
	Sous-total						1	3	1	1	2	2	3
Autres	Acc.								2			2	
	Sous-total								2			2	
Total				2	2	2	3	6	5	3	2	5	3

Ivresse et alcool

		2000	2013	2014	2015	2016	2017	2018	2019	2020	2021	2022	2023
Ivresse publique	Acc.	7	10	9	16	10	17	29	21	27	24	23	41
	Sous-total	7	10	9	16	10	17	29	21	27	24	23	41
Servir de l'alcool à une personne ivre	Acc.											1	
	Sous-total											1	
Total		7	10	9	16	10	17	29	21	27	24	24	41

Registre de population

		2000	2013	2014	2015	2016	2017	2018	2019	2020	2021	2022	2023
	Acc.	8	66	64	53	44	32	32	24	19	30	32	21
	Sous-total	8	66	64	53	44	32	32	24	19	30	32	21
Total		8	66	64	53	44	32	32	24	19	30	32	21



Carte d'identité

		2000	2013	2014	2015	2016	2017	2018	2019	2020	2021	2022	2023
Pas en possession	Acc.		2	1		1	1	2	2		1		
	Sous-total		2	1		1	1	2	2		1		
Refus de présentation	Acc.						2						1
	Sous-total						2						1
Autres	Acc.				1		1	2	2				
	Sous-total				1		1	2	2				
	Total		2	1	1	1	4	4	4		1	1	

Santé publique

		2000	2013	2014	2015	2016	2017	2018	2019	2020	2021	2022	2023
Art de guérir, art infirmier, etc.	Acc.		1										
	Sous-total		1										
Politique de la santé	Acc.									23			
	Sous-total									23			
Interdiction de fumer	Acc.			1									
	Sous-total			1									
Vaccination obligatoire	Acc.	4											
	Sous-total	4											
Législation médicaments	Acc.						1						
	Sous-total						1						
Denrées alimentaires	Acc.								1				2
	Sous-total								1				2
Refus ou négligence respect mesures	Acc.									271	97	1	
	Sous-total									271	97	1	
Non spécifié	Acc.									2			
	Sous-total									2			
Autres	Acc.									7			
	Sous-total									7			
	Total	4	1	1			1		1	303	97	3	



Travail

		2000	2013	2014	2015	2016	2017	2018	2019	2020	2021	2022	2023
Commerce ambulant	Acc.		1		1								
	Sous-total		1		1								
Infractions mesure interdiction professionnelle	Acc.			1		1	1						1
	Sous-total			1		1	1						1
Fraude sociale aux cotisations (travail au noir)	Acc.	2	1										
	Sous-total	2	1										
Accès à l'exercice d'une profession	Acc.					1							
	Sous-total					1							
	Total	2	2	1	1	2	1						1

Protection des revenus publics

		2000	2013	2014	2015	2016	2017	2018	2019	2020	2021	2022	2023
Taxe de circulation / TMC	Acc.			4		1	1	3	1				
	Sous-total			4		1	1	3	1				
Fraude sociale aux allocations	Tent.											1	
	Sous-total											1	
Fraude fiscale - impôts sur le revenu	Acc.	1	1	1			1		2				
	Sous-total	1	1	1			1		2				
Fraude autres revenus publics	Acc.	2						1					
	Sous-total	2						1					
Non spécifié	Acc.		1		1	1		2	1		1	1	
	Sous-total		1		1	1		2	1		1	1	
	Total	3	2	5	1	2	2	6	4		1	2	



Législation économique

		2000	2013	2014	2015	2016	2017	2018	2019	2020	2021	2022	2023
Sociétés	Acc.			2	3	1		2	1		1		2
	Sous-total			2	3	1		2	1		1		2
Instruments financiers	Acc.						1		1				
	Sous-total						1		1				
Contrefaçon de droits de propriété intellectuelle	Acc.		5							1			
	Sous-total		5							1			
Autres	Acc.											2	
	Sous-total											2	
	Total		5	2	3	1	1	2	2	1	1	2	2

Pratiques commerciales

		2000	2013	2014	2015	2016	2017	2018	2019	2020	2021	2022	2023
Registre de commerce	Acc.					1					1	5	8
	Sous-total					1					1	5	8
Autres	Acc.	1					1						
	Sous-total	1					1						
	Total	1				1	1				1	5	8

Code pénal militaire et milice

		2000	2013	2014	2015	2016	2017	2018	2019	2020	2021	2022	2023
Désertion	Acc.									1			
	Sous-total									1			
	Total									1			



Autres lois spéciales

		2000	2013	2014	2015	2016	2017	2018	2019	2020	2021	2022	2023
Transport	Acc.		1		1	2		3		2	1	1	7
	Sous-total		1		1	2		3		2	1	1	7
Prévention: incendies, explosions, accidents	Acc.		1	1									
	Sous-total		1	1									
Infr. dans le secteur audiovisuel	Acc.	4		1	1	1			1				
	Sous-total	4		1	1	1			1				
Dégradation involontaire câbles télécommunication	Acc.			1	1	4	3	1	5	2	1	4	1
	Sous-total			1	1	4	3	1	5	2	1	4	1
Infractions Loi police chemins de fer	Acc.			1	1	3	4	5	2		1		7
	Sous-total			1	1	3	4	5	2		1		7
Moyens de communications électroniques	Acc.									2	1	2	
	Sous-total									2	1	2	
Autres	Acc.	2			1	1	1					1	
	Sous-total	2			1	1	1					1	
	Total	6	2	4	5	11	8	9	8	6	4	8	15

STATISTIQUES POLICIERES DE CRIMINALITE

LIEU DE PERPETRATION: ZONE DE POLICE

PZ HAMONT-ACHEL/PELT

***ANNEXE III: DETAIL
FIGURES CRIMINELLES / PHENOMENES***



PZ HAMONT-ACHEL/PELT

FC Vol moyen de transport

		2000	2013	2014	2015	2016	2017	2018	2019	2020	2021	2022	2023
Vol de voiture	Acc.	33	48	48	19	16	23	19	23	11	6	1	5
	Tent.	7	6	2	4		4	3	5	4	1	1	1
	Total	40	54	50	23	16	27	22	28	15	7	2	6
Vol de moto	Acc.	4	2	3	5	2	1		2		1	1	2
	Tent.	1					1		1				
	Total	5	2	3	5	2	2		3		1	1	2
Carjacking	Acc.	2				1			2				
	Tent.												1
	Total	2				1			2				1
Homejacking	Acc.		1										
	Tent.												
	Total		1										
Vol dans les garages	Acc.	1	2	1		1	2	2	2	1			
	Tent.												
	Total	1	2	1		1	2	2	2	1			
Vol de vélomoteur	Acc.	46	9	9	10	6	10		8	7	9		7
	Tent.	4			1			1				1	
	Total	50	9	9	11	6	10	1	8	7	9	1	7
Vol de vélo	Acc.	303	170	237	245	150	177	121	156	78	68	79	98
	Tent.	3	1				1	1	3	2			1
	Total	306	171	237	245	150	178	122	159	80	68	79	99



FC Cambriolage

		2000	2013	2014	2015	2016	2017	2018	2019	2020	2021	2022	2023
Cambriolage dans habitation	Acc.	81	131	133	118	133	110	115	77	45	43	44	42
	Tent.	24	46	30	43	38	29	18	31	18	9	11	17
	Total	105	177	163	161	171	139	133	108	63	52	55	59
Cambriolage ds entreprise ou commerce	Acc.	57	42	42	36	25	46	29	19	12	8	10	10
	Tent.	33	17	13	16	10	11	7	8	8	3	2	3
	Total	90	59	55	52	35	57	36	27	20	11	12	13
Cambriolage ds service public ou bâtiment administ	Acc.	16	9	13	8	16	4	11	11	6	7	3	3
	Tent.	6	3	1	1	2	3	6	2	1	3		
	Total	22	12	14	9	18	7	17	13	7	10	3	3
Vol au béliier	Acc.	2		2	2	2	1						
	Total	2		2	2	2	1						
Cambriolage dans bâtiment (total)	Acc.	153	182	188	162	174	160	155	107	63	58	57	55
	Tent.	63	66	44	59	50	43	31	41	27	15	13	20
	Total	216	248	232	221	224	203	186	148	90	73	70	75

FC Vol autre

		2000	2013	2014	2015	2016	2017	2018	2019	2020	2021	2022	2023
Vol à main armée	Acc.	6	4	6	3	2	2	5	10	7	2	1	2
	Tent.	2	1	1					1	3			
	Total	8	5	7	3	2	2	5	11	10	2	1	2
Vol avec violence sans arme	Acc.	7	10	10	10	13	8	7	13	14	17	12	12
	Tent.	3		6	1	3	2	2	4	7	2	4	6
	Total	10	10	16	11	16	10	9	17	21	19	16	18
Vol dans ou sur un véhicule	Acc.	99	39	53	39	41	44	55	59	30	27	30	65
	Tent.	16	9	7	7	3	9	11	5	3	3	1	9
	Total	115	48	60	46	44	53	66	64	33	30	31	74
Vol d'armes et explosifs	Acc.	1	3	8	5	3	3	2	2	3	1	2	1
	Total	1	3	8	5	3	3	2	2	3	1	2	1
Steaming	Acc.					1	1					2	
	Total					1	1					2	



FC Vol autre

		2000	2013	2014	2015	2016	2017	2018	2019	2020	2021	2022	2023
Arrachage de sac à main	Acc.		2							1	1		
	Total		2							1	1		
Vol à l'arraché	Acc.	2	5	4	3	1	4	3	5	2	4	4	1
	Tent.			1								1	
Total	Total	2	5	5	3	1	4	3	5	2	4	5	1
Vol à la tire	Acc.	10	13	21	12	9	8	13	5	8	7	7	5
	Tent.			1	1								
Total	Total	10	13	22	13	9	8	13	5	8	7	7	5
Vol à l'étalage	Acc.	17	19	26	30	35	30	50	73	31	37	57	51
	Tent.			1			3	1	1	2	1		1
Total	Total	17	19	27	30	35	33	51	74	33	38	57	52
Vol par ruse	Acc.	4	8	16	9	6	5	7	5	3	4	3	8
	Tent.	1	1	2			2	1					
Total	Total	5	9	18	9	6	7	8	5	3	4	3	8
Vol de métaux	Acc.	3	22	23	13	14	10	9	7	3	5	6	9
	Tent.									1			
Total	Total	3	22	23	13	14	10	9	7	4	5	6	9
Vol sur les chantiers	Acc.	12	11	16	8	11	7	11	7	6	9	11	7
	Tent.				1	2				1			
Total	Total	12	11	16	9	13	7	11	7	7	9	11	7
Home-invasion	Acc.					2		1	1	1	2		
	Total					2		1	1	1	2		
Vol d'animaux	Acc.	9	6	2	1	1	2	3	2		1	2	2
	Total	9	6	2	1	1	2	3	2		1	2	2
Vol de cargaison	Acc.							1	3				1
	Tent.											2	1
Total	Total							1	3			2	2



Criminalité ICT

		2000	2013	2014	2015	2016	2017	2018	2019	2020	2021	2022	2023
Fraude de cartes de paiements	Acc.	3	3	7	11	4	8	4	4	8	9	8	5
	Tent.					1	2						
	Total	3	3	7	11	5	10	4	4	8	9	8	5
Phishing	Acc.		1				3	1	16	66	79	65	52
	Tent.							1	2	2		2	8
	Total		1				3	2	18	68	79	67	60
Ransomware	Acc.					2	2	2	2	1	1	1	2
	Tent.							1					
	Total					2	3	2	2	1	1	1	2
Shouldersurfing	Acc.					1						1	
	Tent.												
	Total					1						1	
Skimming	Acc.			1			1	1	1	3	3	3	
	Tent.					1							
	Total			1		1	1	1	1	3	3	3	

FC Autre

		2000	2013	2014	2015	2016	2017	2018	2019	2020	2021	2022	2023
Violence contre les métiers d'intérêt général	Acc.	2	3	3	4	2	2	2	7	1	3	3	8
	Tent.								1				
	Total	2	3	3	4	2	2	2	8	1	3	3	8
Viol collectif	Acc.					1			1				
	Tent.												
	Total					1			1				
Graffiti	Acc.	1	2	3	3	6	6	7	4	8	9	7	3
	Tent.												
	Total	1	2	3	3	6	6	7	4	8	9	7	3
Dégradation de voiture	Acc.	48	65	66	79	67	54	81	71	75	70	58	51
	Tent.												
	Total	48	65	66	79	67	54	81	71	75	70	58	51
Rixe au couteau	Acc.		3		1	1		2	5	2		1	3
	Tent.				1	1							
	Total		3		2	2		2	5	2		1	3



PH Violence intrafamiliale (VIF)

		2000	2013	2014	2015	2016	2017	2018	2019	2020	2021	2022	2023
VIF: physique, dans le couple	Acc.	13	37	31	36	33	57	41	64	47	49	64	68
	Tent.			1		1							
	Total	13	37	32	36	34	57	41	64	47	49	64	68
VIF: physique, envers des descendants	Acc.	2	7	5	6	8	9	10	13	9	8	10	8
	Tent.									1			1
	Total	2	7	5	6	8	9	10	13	10	8	10	9
VIF: physique, envers d'autres membres	Acc.	17	5	5	9	5	7	7	5	4	6	6	12
	Tent.												
	Total	17	5	5	9	5	7	7	5	4	6	6	12
VIF: sexuelle, envers des descendants	Acc.		1	2	2	3	1		2	3	1	2	
	Tent.												
	Total		1	2	2	3	1		2	3	1	2	
VIF: sexuelle, envers d'autres membres	Acc.							1					
	Tent.												
	Total							1					
VIF: psychique, dans le couple	Acc.	22	35	35	49	77	68	65	55	57	44	45	75
	Tent.												
	Total	22	35	35	49	77	68	65	55	57	44	45	75
VIF: psychique, envers des descendants	Acc.			2		3	5		1	1	2	3	5
	Tent.												
	Total			2		3	5		1	1	2	3	5
VIF: psychique, envers d'autres membres	Acc.		2	1	2		4	2	4	1	2	3	4
	Tent.												
	Total		2	1	2		4	2	4	1	2	3	4
VIF: économique, dans le couple	Acc.	1	3	5	2	5	2	1	8	1	5	4	4
	Tent.												
	Total	1	3	5	2	5	2	1	8	1	5	4	4
VIF: économique, envers des descendants	Acc.				1	1	1				1		1
	Tent.												
	Total				1	1	1				1		1
VIF: économique, envers d'autres membres	Acc.	12	10	11	11	9	7	15	9	1	1	4	11
	Tent.						1						
	Total	12	10	11	11	9	8	15	9	1	1	4	11



PH Hormones et dopage

		2000	2013	2014	2015	2016	2017	2018	2019	2020	2021	2022	2023
Dopage humain	Acc.			1		2		2	3	2	2		2
	Total			1		2		2	3	2	2		2
Engraissement illégal	Acc.				2			2		3			
	Total				2			2		3			

PH Drogues

		2000	2013	2014	2015	2016	2017	2018	2019	2020	2021	2022	2023
Vente de cocaïne	Acc.		5	4	3	5	4	8	2	2	7	6	7
	Total		5	4	3	5	4	8	2	2	7	6	7
Import-export de cocaïne	Acc.		2	1		2				1	1	2	2
	Total		2	1		2				1	1	2	2
Production de drogues synthétiques	Acc.			1	3	4	2	5			6		
	Total			1	3	4	2	5			6		
Import-export de drogues synthétiques	Acc.				2	2	2	2		1		2	2
	Total				2	2	2	2		1		2	2
Vente de drogues synthétiques	Acc.		6	12	5	9	9	6	7	4	7	7	12
	Total		6	12	5	9	9	6	7	4	7	7	12
Production de cannabis (culture)	Acc.		5	12	4	11	10	9	6	3	4	3	1
	Total		5	12	4	11	10	9	6	3	4	3	1
Import-export de cannabis en grande quantité	Acc.			1									
	Total			1									
Vente de cannabis en grande quantité	Acc.					1							1
	Total					1							1
Import-export d'héroïne	Acc.						1			1			
	Total						1			1			
Vente-traffic d'héroïne	Acc.						2	2	1	2	1	1	
	Total						2	2	1	2	1	1	



PH Trafic d'armes

		2000	2013	2014	2015	2016	2017	2018	2019	2020	2021	2022	2023
Commerce et production d'arme à feu et mun.	Acc.		1	2	1		1	1					1
	Total		1	2	1		1	1					1
Commerce et production d'arme non à feu	Acc.		2					1					
	Total		2					1					

PH Traite des êtres humains

		2000	2013	2014	2015	2016	2017	2018	2019	2020	2021	2022	2023
TEH - exploitation économique	Acc.			1				1				1	
	Total			1				1				1	
TEH - exploitation sexuelle	Acc.	3	2		1						2		2
	Tent.				1								
	Total	3	2		2						2		2

PH Violence dans l'espace public

		2000	2013	2014	2015	2016	2017	2018	2019	2020	2021	2022	2023
Violence physique (transport public)	Acc.	2	1	4	1	2	1	4	1	1	2	5	4
	Total	2	1	4	1	2	1	4	1	1	2	5	4
Violence physique (voie publique)	Acc.	27	30	23	35	22	32	36	45	28	42	50	32
	Tent.			2	1			1	1			3	
	Total	27	30	25	36	22	32	37	46	28	42	53	32
Violence physique (autre endroit public)	Acc.	4	2	1	5		1	2	3	5	3	1	6
	Tent.	1											
	Total	5	2	1	5		1	2	3	5	3	1	6
Violence physique (endroit accessible au public)	Acc.	18	17	29	19	27	25	26	28	12	13	24	26
	Tent.				1							1	
	Total	18	17	29	20	27	25	26	28	12	13	25	26
Violence sexuelle (transport public)	Acc.		2			2	1		1			1	2
	Total		2			2	1		1			1	2



PH Violence dans l'espace public

		2000	2013	2014	2015	2016	2017	2018	2019	2020	2021	2022	2023
Violence sexuelle (voie publique)	Acc.	12	4	1	7	3	3	2	9	3	5	7	3
	Tent.	1	1	1				1				1	
	Total	13	5	2	7	3	3	3	9	3	5	8	3
Violence sexuelle (autre endroit public)	Acc.	2	2	2	2	3	2	1		3	1		2
	Total	2	2	2	2	3	2	1		3	1		2
Violence sexuelle (endroit accessible au public)	Acc.		4	6	7	3	9	6	10	2	3	9	5
	Tent.	1											
	Total	1	4	6	7	3	9	6	10	2	3	9	5
Violence psychique (transport public)	Acc.		1	3	2	1	1		2			2	1
	Total		1	3	2	1	1		2			2	1
Violence psychique (voie publique)	Acc.	15	17	16	14	26	23	18	29	36	35	35	23
	Total	15	17	16	14	26	23	18	29	36	35	35	23
Violence psychique (autre endroit public)	Acc.	2			2	3	2	1	3	2	3		3
	Total	2			2	3	2	1	3	2	3		3
Violence psychique (endroit accessible au public)	Acc.	22	12	19	11	18	16	16	17	13	12	16	19
	Total	22	12	19	11	18	16	16	17	13	12	16	19
Vol à main armée (transport public)	Acc.								1	1			
	Total								1	1			
Vol à main armée (voie publique)	Acc.	1		2					1	1		1	1
	Tent.	1								1			
	Total	2		2					1	2		1	1
Vol à main armée (autre endroit public)	Acc.								1				
	Total								1				
Vol à main armée (endroit accessible au public)	Acc.	3	1	2	2		1	4	5	2			
	Tent.	1	1	1					1	2			
	Total	4	2	3	2		1	4	6	4			
Vol avec violence sans arme (transport public)	Acc.									1	1	1	1
	Total									1	1	1	1
Vol avec violence sans arme (voie publique)	Acc.	5	6	2	3	3	3	2	4	5	4	5	1
	Tent.	1		3			1		1	3	1	1	2
	Total	6	6	5	3	3	4	2	5	8	5	6	3



PH Violence dans l'espace public

		2000	2013	2014	2015	2016	2017	2018	2019	2020	2021	2022	2023
Vol avec violence sans arme (autre endroit public)	Acc.				1					3	1		
	Tent.												1
	Total				1					3	1		1
Vol avec violence sans arme (endr. acces. au pub.)	Acc.	2	2		2	4	2	1	6	3	3		2
	Tent.	1		1		2	1		1	2			
	Total	3	2	1	2	6	3	1	7	5	3		2

PH Autre

		2000	2013	2014	2015	2016	2017	2018	2019	2020	2021	2022	2023
Faux policiers	Acc.			1						1			
	Total			1						1			
Terrorisme, extrémisme et radicalisme	Acc.					1			3	2			
	Total					1			3	2			
Cyberharcèlement	Acc.	1	19	16	15	9	12	41	47	30	37	51	39
	Total	1	19	16	15	9	12	41	47	30	37	51	39
Fraude à l'identité	Acc.	3	5	8	8	6	7	22	22	14	25	18	24
	Tent.					2	1				1		
	Total	3	5	8	8	8	8	22	22	14	26	18	24

STATISTIQUES POLICIERES DE CRIMINALITE

LIEU DE PERPETRATION: ZONE DE POLICE

PZ HAMONT-ACHEL/PELT

***ANNEXE IV: FAITS ENREGISTRES
NON CRIMINELS***



PZ HAMONT-ACHEL/PELT

Faits non criminels

Maladies / Décès / Disparition

	2000	2013	2014	2015	2016	2017	2018	2019	2020	2021	2022	2023
Suicide	10	13	13	7	8	8	12	16	5	6	14	11
Personne malade	6	29	26	39	28	48	46	50	60	64	49	67
Décès suspect		3	3	3	6	6	7	7	13	7	7	16
Décès naturel	3	3	2	1	2	2	1	3	1		1	1
Disparition (personne disparue)	10	18	19	17	19	21	23	19	13	23	13	15
Accident (sauf roulage)		3	3	2	2	3	2	3	2		4	3
Cadavre non identifié										1		
Total	29	69	66	69	65	88	91	98	94	101	88	113

Appels

	2000	2013	2014	2015	2016	2017	2018	2019	2020	2021	2022	2023
Alarme						1						
Appels		1	1	1		2		1	10		2	
Total		1	1	1		3		1	10		2	

Problèmes sociaux

	2000	2013	2014	2015	2016	2017	2018	2019	2020	2021	2022	2023
Différends familiaux	27	13	9	15	7	135	240	256	231	173	243	236
Différend (pas de coups)	6	4	1	4	2	16	9	4	1	2	2	1
Affaire civile	3	6	6	5	2	1	1	1		1	2	1
Protection de la jeunesse		10	8	6	5	14	9	4	4	15	3	4
Autres	3	1	2		1	1	4	2	3	5	3	1
Total	39	34	26	30	17	167	263	267	239	196	253	243

Catastrophes

	2000	2013	2014	2015	2016	2017	2018	2019	2020	2021	2022	2023
Dégâts tempête			1									
Dégâts eau	1			1			2					



Catastrophes

	2000	2013	2014	2015	2016	2017	2018	2019	2020	2021	2022	2023
Total	1		1	1			2					

Ordre public

	2000	2013	2014	2015	2016	2017	2018	2019	2020	2021	2022	2023
Troubles	1	1	1	3		5	6	8	7	6	6	3
Autres											1	
Total	1	1	1	3		5	6	8	7	6	7	3

Agissements suspects

	2000	2013	2014	2015	2016	2017	2018	2019	2020	2021	2022	2023
	2	9	5	8	5	7	4	9	2	5	2	2
Total	2	9	5	8	5	7	4	9	2	5	2	2

Objets trouvés

	2000	2013	2014	2015	2016	2017	2018	2019	2020	2021	2022	2023
	8	2	2		1	1	1	3	3		2	
Total	8	2	2		1	1	1	3	3		2	

Objets perdus

	2000	2013	2014	2015	2016	2017	2018	2019	2020	2021	2022	2023
	626	945	1.032	1.018	1.034	1.003	887	711	673	728	772	783
Total	626	945	1.032	1.018	1.034	1.003	887	711	673	728	772	783

Autres non-infractions

	2000	2013	2014	2015	2016	2017	2018	2019	2020	2021	2022	2023
Ordonnance de capture	2	3	4	5	2							
Non-respect des conditions	2	13	10	17	20	19	3			1	1	
Procès-verbal d'information	54	63	35	17	11	13	18	17	15	19	9	14
Notification		23	9	21	9	21	22	31	17	32	22	18
Dégradation involontaire câbles (non-télécom)			2	1	1	1	1	2	2		1	
Demande signalement surveillance électronique											10	25
Fonction de contrôle armes	1					1				7	9	7



Autres non-infractions

	2000	2013	2014	2015	2016	2017	2018	2019	2020	2021	2022	2023
Autres non infractions	15											
Total	74	102	60	61	43	55	44	50	34	59	52	64