

# ***STATISTIQUES POLICIERES DE CRIMINALITE***

---

*LIEU DE PERPETRATION: ZONE DE POLICE*

**PZ LOMMEL**

**2000 - 2023**

*Police fédérale - DGRIDRIIBIPOL*

# ***STATISTIQUES POLICIERES DE CRIMINALITE***

---

***LIEU DE PERPETRATION: ZONE DE POLICE***

**PZ LOMMEL**

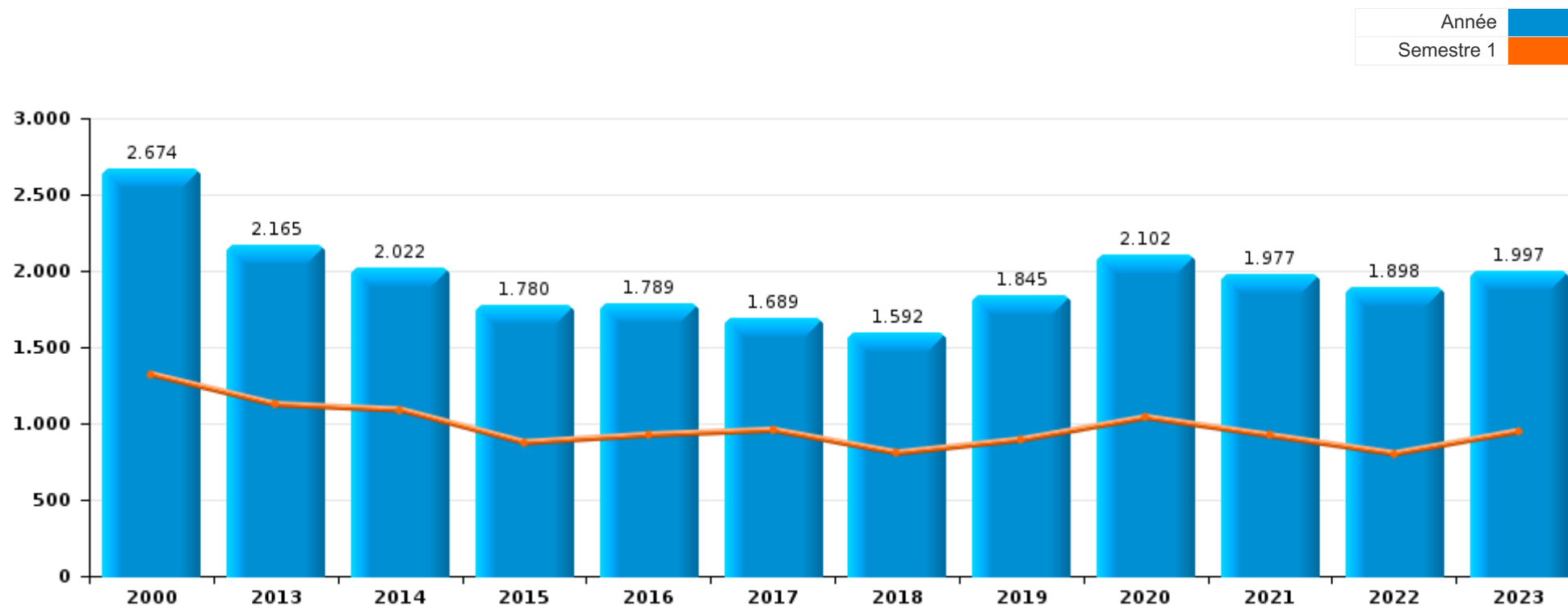
***PARTIE I : INFRACTIONS JUDICIAIRES***

# CRIMINALITE ENREGISTREE COMMISE AU NIVEAU DE LA ZONE DE POLICE



## PZ LOMMEL

	2000	2013	2014	2015	2016	2017	2018	2019	2020	2021	2022	2023
Nombre total des délits	2.674	2.165	2.022	1.780	1.789	1.689	1.592	1.845	2.102	1.977	1.898	1.997





**PZ LOMMEL**

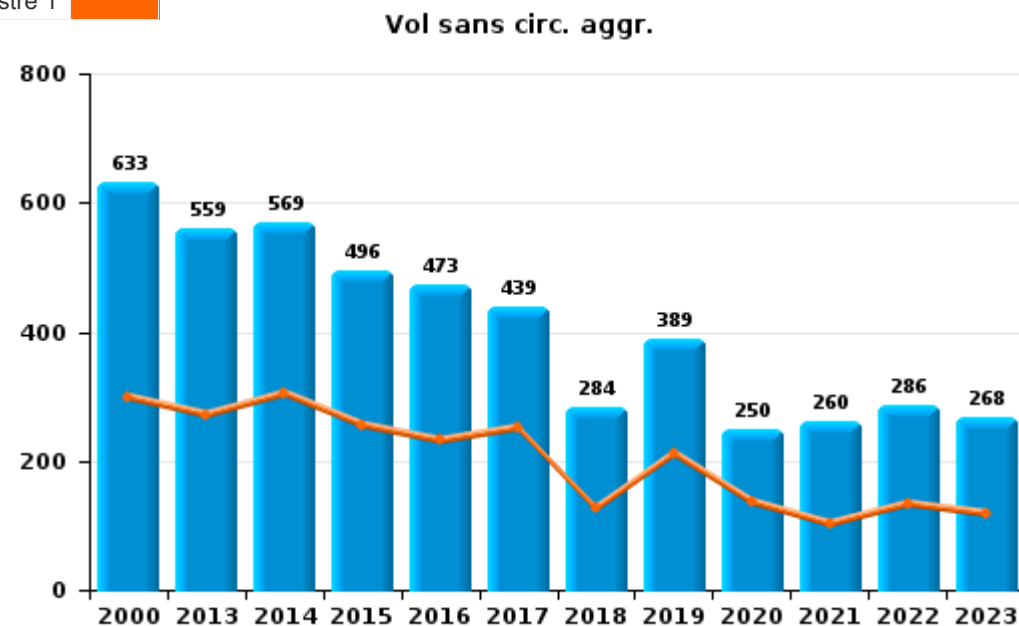
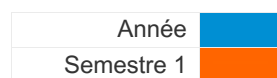
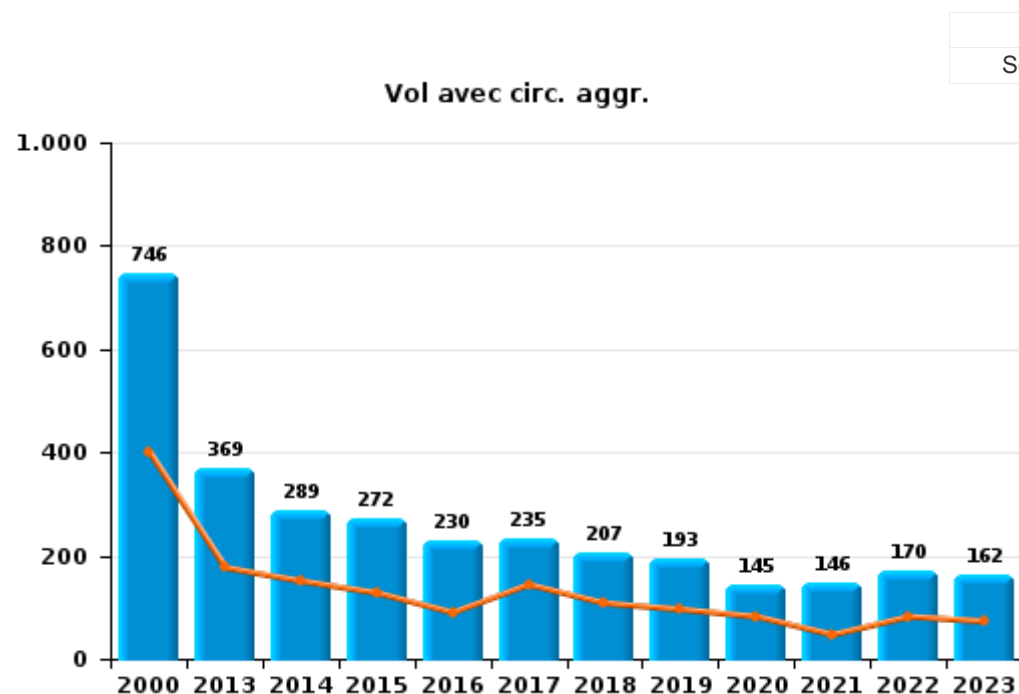
	2000	2013	2014	2015	2016	2017	2018	2019	2020	2021	2022	2023
Vol et extorsion	1.448	929	861	769	707	678	498	589	403	414	463	440
Drogues	149	367	231	185	214	218	170	296	194	268	376	388
Dégradation de la propriété	355	230	222	212	191	160	177	173	134	166	166	165
Infr. contre l'intégrité physique	174	122	162	131	140	130	143	176	120	157	182	187
Criminalité informatique		14	19	12	19	28	92	126	334	347	176	161
Fraude	112	67	64	64	49	50	64	77	77	94	75	86
Protection de la jeunesse	3	38	74	60	59	64	85	64	82	78	87	146
Infr. contre autres valeurs morales et sentiments	26	54	62	58	50	41	76	59	89	69	61	61
Infr. contre la sécurité publique	81	52	37	47	45	55	60	50	56	57	66	62
Santé publique	8			1			1	1	374	86	3	1
Infr. contre la famille	43	69	74	29	40	40	19	14	38	23	30	32
Ivresse et alcool	3	36	26	26	37	41	37	34	30	33	51	81
Infr. contre les moeurs	25	27	39	36	36	23	39	35	37	42	38	53
Armes et explosifs	26	47	45	42	31	45	26	36	47	35	21	24
Environnement	77	26	16	32	21	13	15	9	13	5	11	19
Infr. contre la foi publique	52	14	16	16	27	15	24	23	14	20	13	12
Infr. contre l'autorité publique	6	10	8	13	16	13	10	11	12	23	19	24
Législation sur les étrangers	5	5	10	11	11	5	8	22	17	19	26	15
Registre de population	6	11	7	9	43	29	12	11	3	7	3	10
Loi du football		8	7	4	13	8	8	6	4	8	17	10
Protection des revenus publics	2	9	22	4	14	12	8	6	2			1
Autres lois spéciales	9	1		1	5	2	4	6	5	7	3	3
Carte d'identité	1	17		5	6	2			4		2	2
Contravention Code pénal	37											
Code pénal social			2		1	5	8	5	3	5	3	4
Protection de la personne	8	3	4	2	1	1	1	4	3	4	1	4
Législation économique		3	6	5	5	3	3	4	1	1	1	1
Infr. contre la liberté individuelle	2	1		6	3	2	1	6	1	6	1	2
Travail	3	3	3		1	2		1	1		1	2
Hormones et dopage			2		2	3	2		3	1	1	1
Sécurité privée	10					1		1				
Pratiques commerciales	2		3									
Traite des êtres humains							1			2	1	
Infr. relative au statut juridique de l'enfant	1	1			1							
Autres infractions Code pénal					1							
Exercice illégal de l'autorité publique									1			
Infr. contre la Sécurité de l'Etat		1										
<b>Sous-total</b>	<b>2.674</b>	<b>2.165</b>	<b>2.022</b>	<b>1.780</b>	<b>1.789</b>	<b>1.689</b>	<b>1.592</b>	<b>1.845</b>	<b>2.102</b>	<b>1.977</b>	<b>1.898</b>	<b>1.997</b>
<b>Contravention règlement policier local</b>		70	56	50	31	44	93	52	383	81	123	93
<b>Sous-total</b>		<b>70</b>	<b>56</b>	<b>50</b>	<b>31</b>	<b>44</b>	<b>93</b>	<b>52</b>	<b>383</b>	<b>81</b>	<b>123</b>	<b>93</b>
<b>Total</b>	<b>2.674</b>	<b>2.235</b>	<b>2.078</b>	<b>1.830</b>	<b>1.820</b>	<b>1.733</b>	<b>1.685</b>	<b>1.897</b>	<b>2.485</b>	<b>2.058</b>	<b>2.021</b>	<b>2.090</b>



I.1. Catégorie des infractions : Vol et extorsion (top 5 des infractions au niveau national 2023)

**PZ LOMMEL**

	2000	2013	2014	2015	2016	2017	2018	2019	2020	2021	2022	2023
<b>Vol sans circ. agr.</b>	633	559	569	496	473	439	284	389	250	260	286	268
<b>Vol avec circ. agr.</b>	746	369	289	272	230	235	207	193	145	146	170	162
<b>Vol non spécifié</b>	66		1	1	2	1						
<b>Extorsion</b>	3	1	2		2	3	7	7	8	8	7	10
<b>Total</b>	<b>1.448</b>	<b>929</b>	<b>861</b>	<b>769</b>	<b>707</b>	<b>678</b>	<b>498</b>	<b>589</b>	<b>403</b>	<b>414</b>	<b>463</b>	<b>440</b>





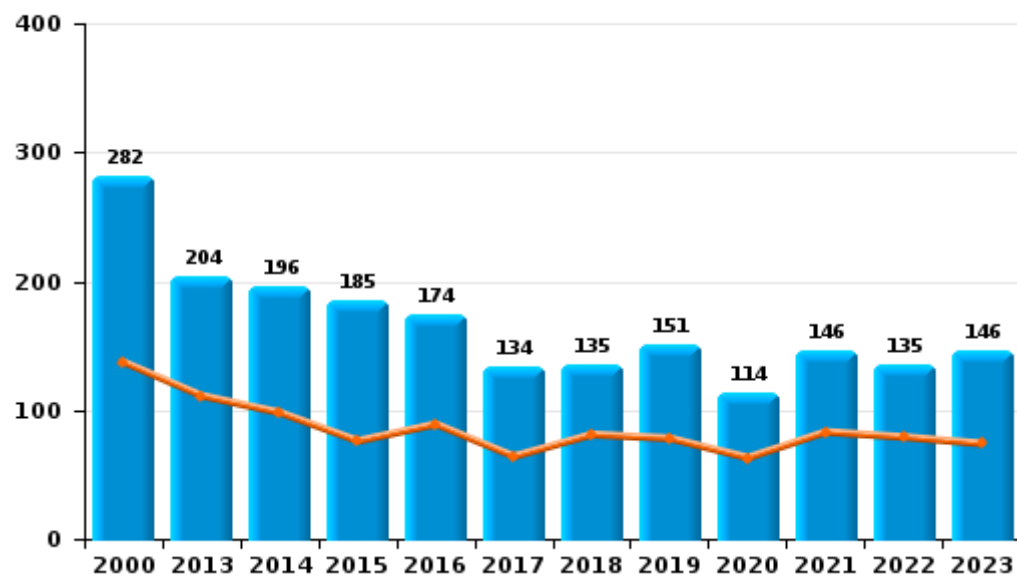
I.2. Catégorie des infractions : Dégradation de la propriété (top 5 des infractions au niveau national 2023)

**PZ LOMMEL**

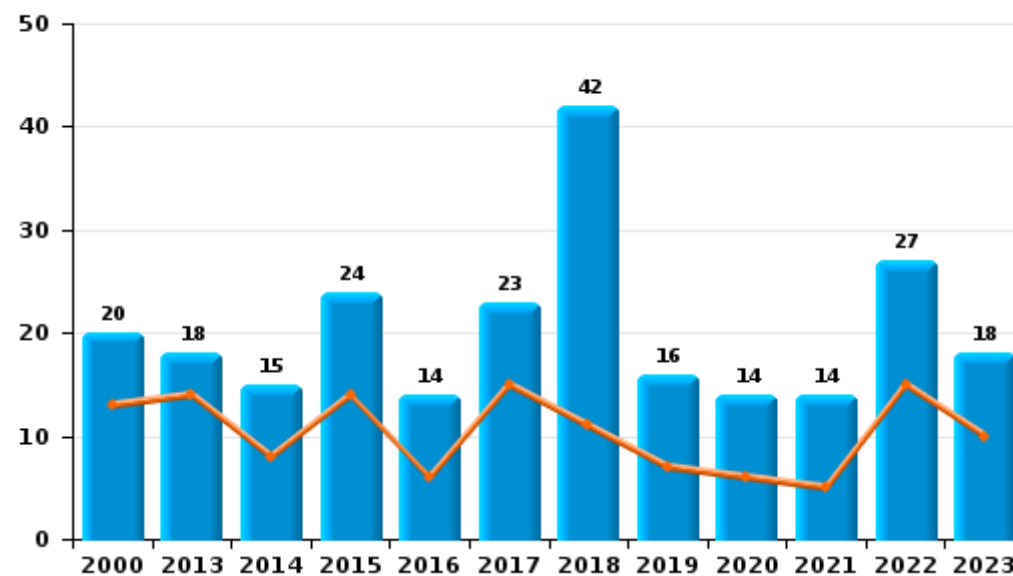
	2000	2013	2014	2015	2016	2017	2018	2019	2020	2021	2022	2023
<b>Vandalisme</b>	282	204	196	185	174	134	135	151	114	146	135	146
<b>Incendie volontaire</b>	11	8	6	14	8	14	23	10	4	6	20	14
<b>Incendie involontaire</b>	9	10	9	10	6	9	19	6	10	8	7	4
<b>Destruction, dénaturation, dégradation</b>	52	1	6	2	3	3		6	2	2		1
<b>Destruction par explosion volontaire</b>	1	7	5	1					4	4	4	
<b>Total</b>	<b>355</b>	<b>230</b>	<b>222</b>	<b>212</b>	<b>191</b>	<b>160</b>	<b>177</b>	<b>173</b>	<b>134</b>	<b>166</b>	<b>166</b>	<b>165</b>



**Vandalisme**



**Incendie**

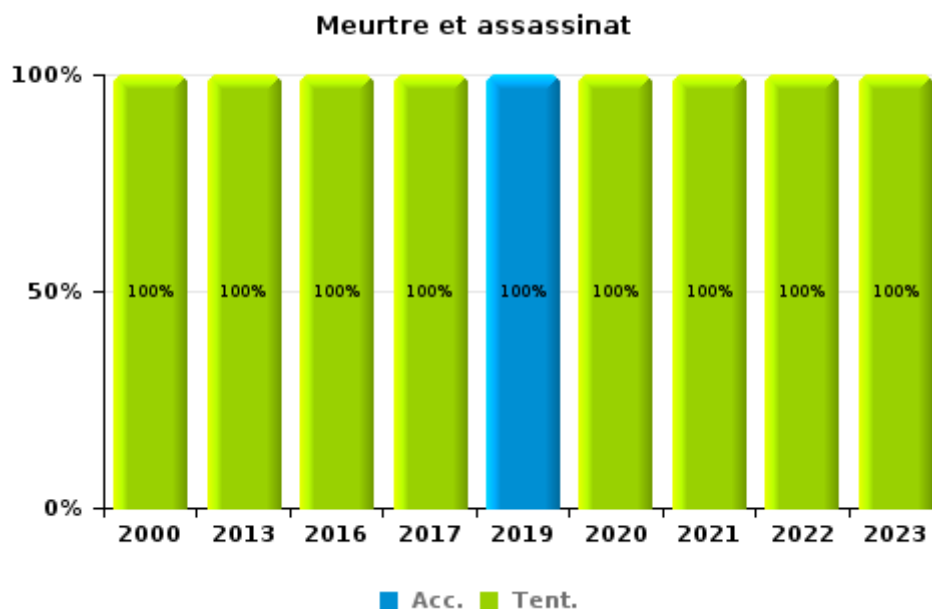
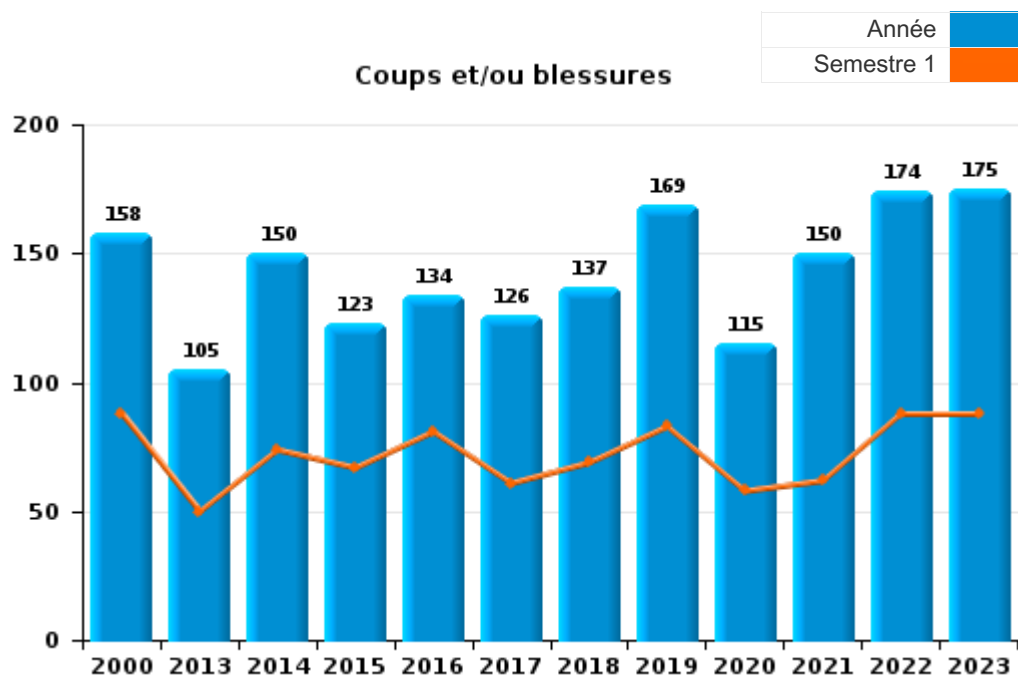




I.3. Catégorie des infractions : Infr. contre l'intégrité physique (top 5 des infractions au niveau national 2023)

**PZ LOMMEL**

	2000	2013	2014	2015	2016	2017	2018	2019	2020	2021	2022	2023
<b>Coups et/ou blessures</b>	158	105	150	123	134	126	137	169	115	150	174	175
<b>Autres</b>	15	16	12	8	5	3	6	6	4	6	7	7
<b>Meurtre et assassinat</b>	1	1			1	1		1	1	1	1	5
<b>Total</b>	<b>174</b>	<b>122</b>	<b>162</b>	<b>131</b>	<b>140</b>	<b>130</b>	<b>143</b>	<b>176</b>	<b>120</b>	<b>157</b>	<b>182</b>	<b>187</b>





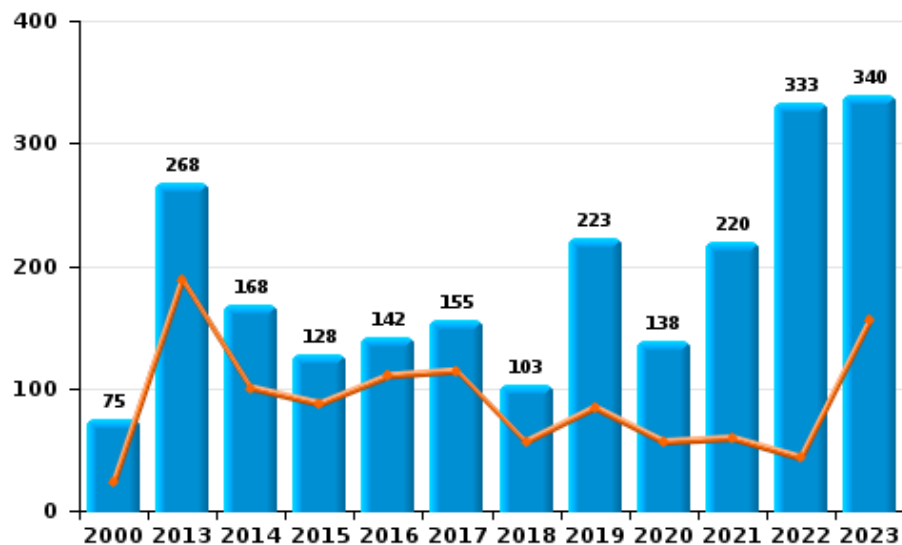
I.4. Catégorie des infractions : Drogues (top 5 des infractions au niveau national 2023)

PZ LOMMEL

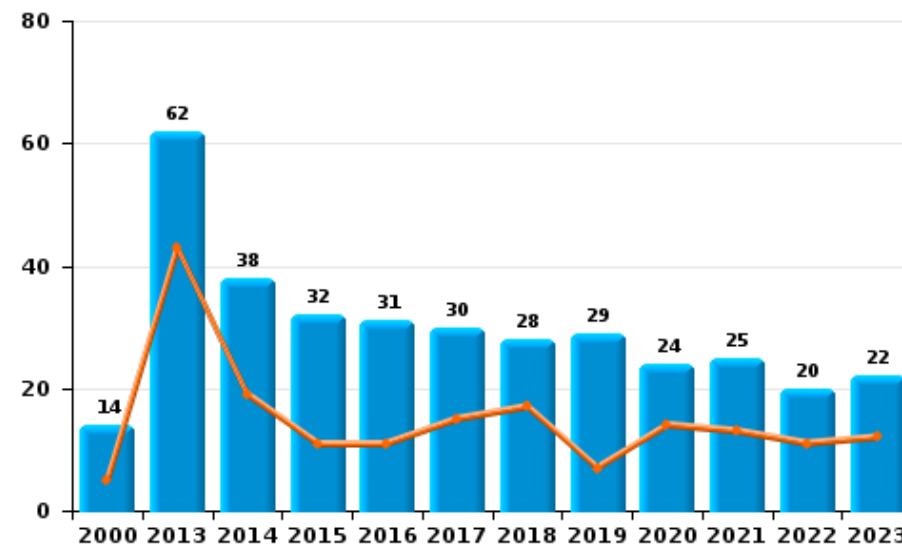
	2000	2013	2014	2015	2016	2017	2018	2019	2020	2021	2022	2023
Détention	75	268	168	128	142	155	103	223	138	220	333	340
Commerce	14	62	38	32	31	30	28	29	24	25	20	22
Fabrication	2	23	11	25	26	21	22	35	17	5	13	7
Usage	32	12	4		4	4	7	5	6	16	9	12
Importation et exportation	25	2	5		8	7	10	2	6	2	1	6
Autres	1		5		3	1		2	3			1
<b>Total</b>	<b>149</b>	<b>367</b>	<b>231</b>	<b>185</b>	<b>214</b>	<b>218</b>	<b>170</b>	<b>296</b>	<b>194</b>	<b>268</b>	<b>376</b>	<b>388</b>

Année	
Semestre 1	

Détention



Commerce







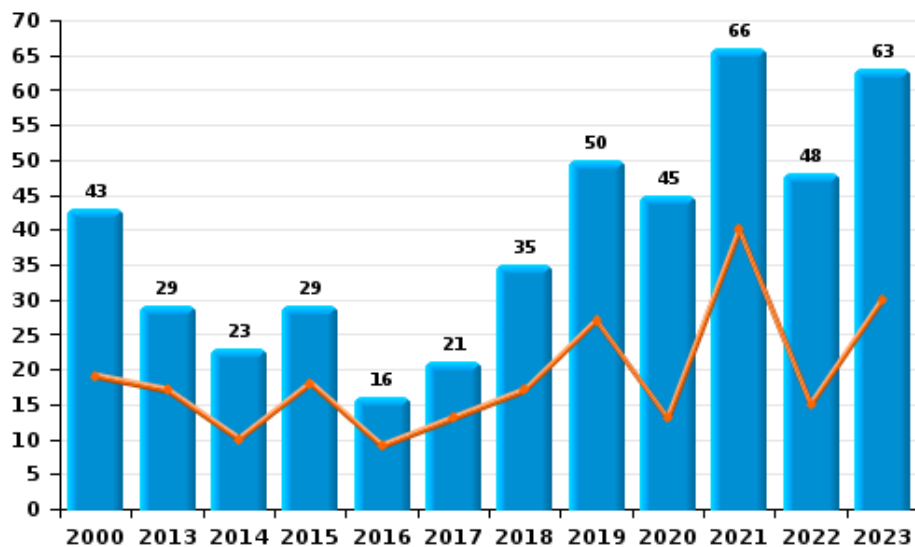
I.5. Catégorie des infractions : Fraude (top 5 des infractions au niveau national 2023)

**PZ LOMMEL**

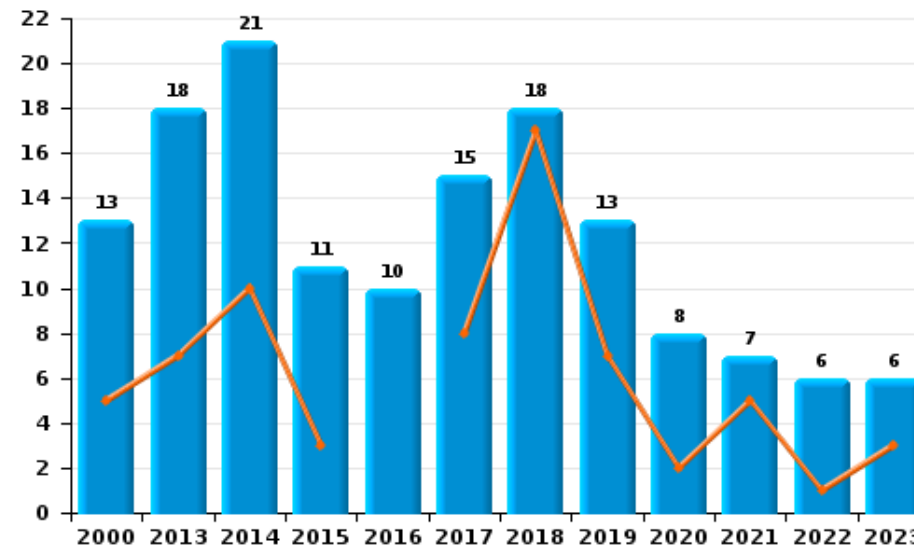
	2000	2013	2014	2015	2016	2017	2018	2019	2020	2021	2022	2023
Abus de confiance et infr. apparentées	13	18	21	11	10	15	18	13	8	7	6	6
Détournement et destruction frauduleuse	28	5	4	5	9	4	2	3	8	6	11	6
Escroquerie	43	29	23	29	16	21	35	50	45	66	48	63
Fraudes: Autres	8	1	3	2	2	1	2	7	9	8	3	4
Grivèlerie	13	7	9	12	7	3	3	2	4	4	1	2
Infr. liées à l'insolvabilité		3	1		3				3	1	1	1
Recel	7	4	3	5	2	6	4	2		2	5	4
<b>Total</b>	<b>112</b>	<b>67</b>	<b>64</b>	<b>64</b>	<b>49</b>	<b>50</b>	<b>64</b>	<b>77</b>	<b>77</b>	<b>94</b>	<b>75</b>	<b>86</b>



Escroquerie



Abus de confiance et infr. apparentée





# ***STATISTIQUES POLICIERES DE CRIMINALITE***

---

***LIEU DE PERPETRATION: ZONE DE POLICE***

**PZ LOMMEL**

***PARTIE II : FIGURES CRIMINELLES / PHENOMENES***



**PZ LOMMEL**

**FC Vol moyen de transport**

	2000	2013	2014	2015	2016	2017	2018	2019	2020	2021	2022	2023
Vol de voiture	59	12	15	9	38	21	14	16	8	1	5	3
Vol de moto	8	4	3	4	1	2	3	3	1	1		
Homejacking	1							1				
Vol dans les garages	1			1	2	1	1	1				
Vol de vélomoteur	68	12	10	10	9	6	14	4	2	3	7	6
Vol de vélo	362	211	185	184	172	136	85	113	85	79	95	75

**FC Cambriolage**

	2000	2013	2014	2015	2016	2017	2018	2019	2020	2021	2022	2023
Cambriolage dans habitation	115	138	107	95	79	80	89	89	69	57	70	87
Cambriolage ds entreprise ou commerce	127	100	49	75	45	55	33	25	12	17	15	10
Cambriolage ds service public ou bâtiment administ	37	23	14	7	18	25	6	5	7	12	3	12
Vol au bélier		1	1	1								
Cambriolage dans bâtiment (total)	273	256	170	175	141	158	128	117	88	86	88	107



**FC Vol autre**

	2000	2013	2014	2015	2016	2017	2018	2019	2020	2021	2022	2023
Vol à main armée	8	9	6	5	2	7	8	8	7	2	3	2
Vol avec violence sans arme	33	15	17	10	15	13	12	16	15	12	17	19
Vol dans ou sur un véhicule	224	84	54	44	37	33	23	34	25	35	40	34
Vol d'armes et explosifs	3	3		4	2	3	1	2	2		1	2
Steaming							1				1	
Arrachage de sac à main	2			2								
Vol à l'arraché	10	3	4	8	6	3	3	4	2	1	3	1
Vol à la tire	32	29	78	42	45	77	24	19	3	7	5	4
Vol à l'étalage	54	63	76	64	67	34	26	88	63	56	62	78
Vol par ruse	12	6	16	16	14	7	8	12	11	5	6	6
Vol de métaux	2	9	9	13	6	11	12	6	4	8	18	10
Vol sur les chantiers	19	7	16	9	3	11	13	4	10	7	11	5
Home-invasion						1		1				
Vol d'animaux		4	1	2		1	1	3			1	
Vol de cargaison		2				1			1		3	2

**Criminalité ICT**

	2000	2013	2014	2015	2016	2017	2018	2019	2020	2021	2022	2023
Fraude de cartes de paiements	1	4	3	7	5	12	4	5	6	6	9	5
Phishing			1			1	10	16	73	67	58	37
Ransomware					1			1		2		
Shouldersurfing			2			2	1					1
Skimming		1		1		1				2	5	1



**FC Autre**

	2000	2013	2014	2015	2016	2017	2018	2019	2020	2021	2022	2023
Violence contre les métiers d'intérêt général	2		5	1	6	6	5	1	1	7	5	8
Viol collectif				1								
Graffiti	1	6	10	3	10	8	5	3	2		4	16
Dégradation de voiture	87	81	88	91	54	55	58	70	38	49	51	61
Rixe au couteau	1		1	1		1		2	2	3	5	1

**PH Violence intrafamiliale (VIF)**

	2000	2013	2014	2015	2016	2017	2018	2019	2020	2021	2022	2023
VIF: physique, dans le couple	6	37	46	31	41	37	43	61	37	46	47	56
VIF: physique, envers des descendants	2	1	11	6	9	5	8	14	8	4	9	9
VIF: physique, envers d'autres membres	25	7	10	3	6	9	14	13	13	14	12	11
VIF: sexuelle, dans le couple									1			
VIF: sexuelle, envers des descendants	1	2	3	1	3	1	1	3		4	1	
VIF: psychique, dans le couple	42	71	82	41	45	44	34	22	61	31	44	43
VIF: psychique, envers des descendants		2	5	3	3	7	7	2	13	3	2	8
VIF: psychique, envers d'autres membres		1		3	7	4	5		1	5	5	4
VIF: économique, dans le couple		4	3	2	4	2	7	10	10	1	5	4
VIF: économique, envers des descendants	4						2		1		3	
VIF: économique, envers d'autres membres	11	9	8	3	3	5	2	6	1	3	2	3



**PH Hormones et dopage**

	2000	2013	2014	2015	2016	2017	2018	2019	2020	2021	2022	2023
Dopage humain		1	2	1	2	3	3	1	4	1	2	1
Engraissement illégal				2	1				1			

**PH Drogues**

	2000	2013	2014	2015	2016	2017	2018	2019	2020	2021	2022	2023
Vente de cocaïne		10	7	4	10	6	10	6	9	8	9	4
Import-export de cocaïne			1			1	1		1			
Production de drogues synthétiques		2	1	1	4		3	2	1		2	2
Import-export de drogues synthétiques	2	1	1		1	1				1		
Vente de drogues synthétiques		22	16	21	6	14	4	9	9	8	9	9
Production de cannabis (culture)		2	2	11	9	5	7	10	7	3	6	3
Vente de cannabis en grande quantité			2			1		1			1	1
Vente-traffic d'héroïne			2					1		2	1	

**PH Trafic d'armes**

	2000	2013	2014	2015	2016	2017	2018	2019	2020	2021	2022	2023
Commerce et production d'arme à feu et mun.	1	1	4	1		1	2		4	2		
Commerce et production d'arme non à feu		1		1	1		1				1	

**PH Traite des êtres humains**

	2000	2013	2014	2015	2016	2017	2018	2019	2020	2021	2022	2023
TEH - exploitation économique							1			1		
TEH - exploitation sexuelle			1				1		1	1		2



**PH Violence dans l'espace public**

	2000	2013	2014	2015	2016	2017	2018	2019	2020	2021	2022	2023
Violence physique (transport public)	1	1	2	1	1	3	1	3	3	6	3	3
Violence physique (voie publique)	56	34	32	36	35	30	37	33	20	43	48	38
Violence physique (autre endroit public)	5	3	6	10	6	3	4	4	4	5	4	7
Violence physique (endroit accessible au public)	56	24	34	39	45	28	24	36	20	27	35	42
Violence sexuelle (transport public)			1			1						1
Violence sexuelle (voie publique)	5	3	5	5	2	2	1	1	6	3	3	2
Violence sexuelle (autre endroit public)	2	5	4	3	6	2	5	1	4	5	6	10
Violence sexuelle (endroit accessible au public)	9	3	2	6	7	8	6	8	4	12	7	10
Violence psychique (transport public)	1	2	1			1	1	1	2	1		3
Violence psychique (voie publique)	19	17	21	18	13	18	21	20	23	26	21	29
Violence psychique (autre endroit public)	2	4	5	1	3	2	6	1	3	2	4	1
Violence psychique (endroit accessible au public)	32	11	9	15	13	12	13	13	12	11	11	21
Vol à main armée (transport public)	1							1				
Vol à main armée (voie publique)	1						3	1	1		1	
Vol à main armée (autre endroit public)	1		1					1	2			
Vol à main armée (endroit accessible au public)	5	7	4	3	2	4	4	2	2	1	1	
Vol avec violence sans arme (voie publique)	5	7	5	5	4	5	3	4	4	2	6	3
Vol avec violence sans arme (autre endroit public)	2	1						2	2			
Vol avec violence sans arme (endr. acces. au pub.)	12	5	9	4	4	5	4	3	1	2	5	6





**PH Autre**

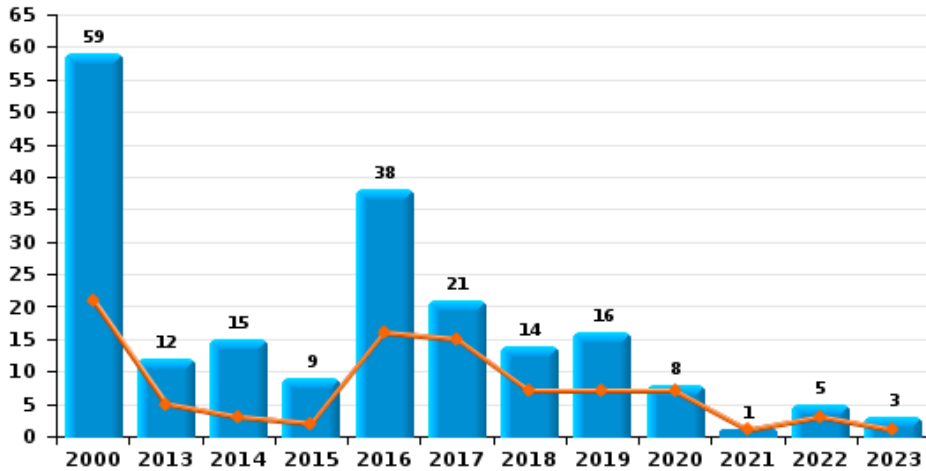
	2000	2013	2014	2015	2016	2017	2018	2019	2020	2021	2022	2023
<b>Faux policiers</b>								1	2			
<b>Terrorisme, extrémisme et radicalisme</b>		1			2				2			
<b>Cyberharcèlement</b>	4	7	2	19	21	20	31	24	39	29	37	29
<b>Fraude à l'identité</b>	12	3	4	5	7	7	14	9	8	9	11	13



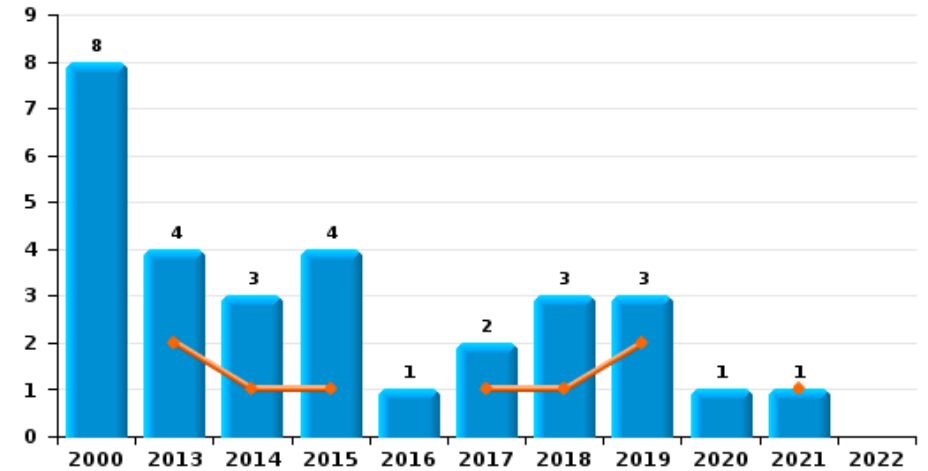
**PZ LOMMEL**

Année	<span style="color: blue;">■</span>
Semestre 1	<span style="color: orange;">■</span>

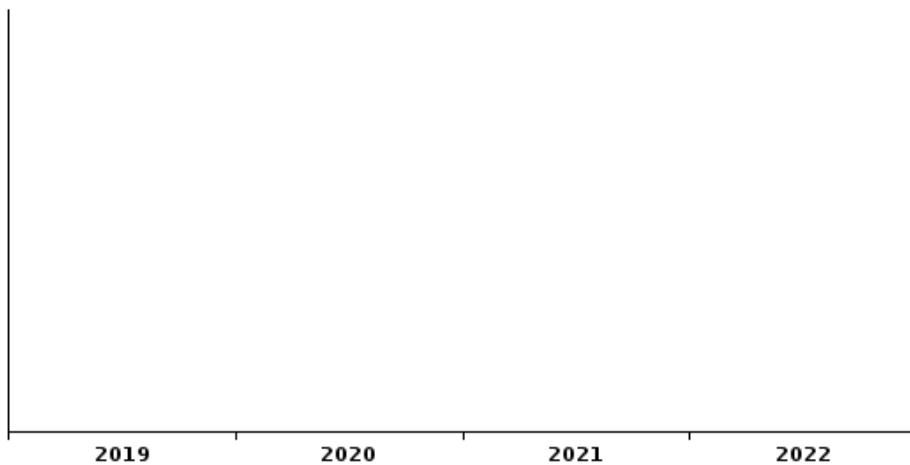
**Vol de voiture**



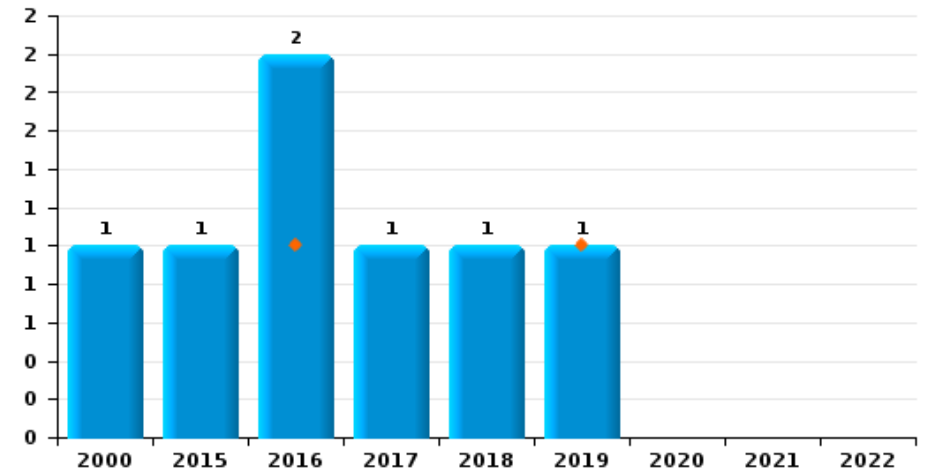
**Vol de moto**



**Carjacking**



**Vol dans les garages**

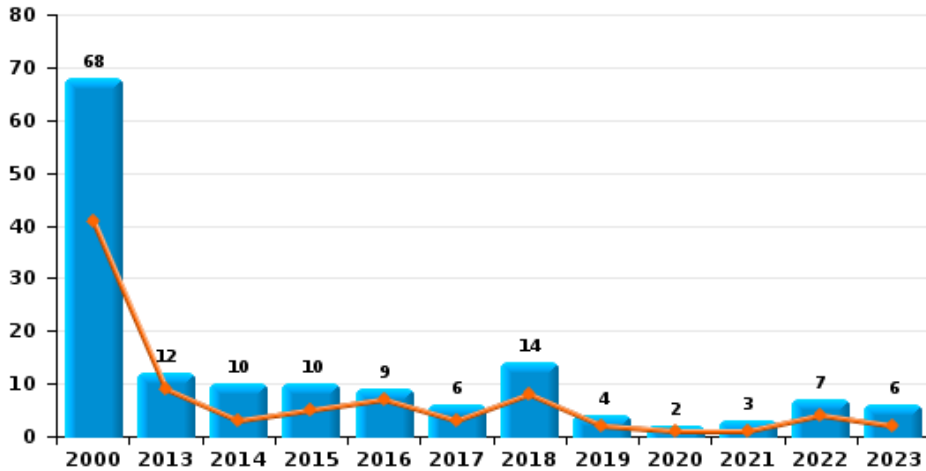




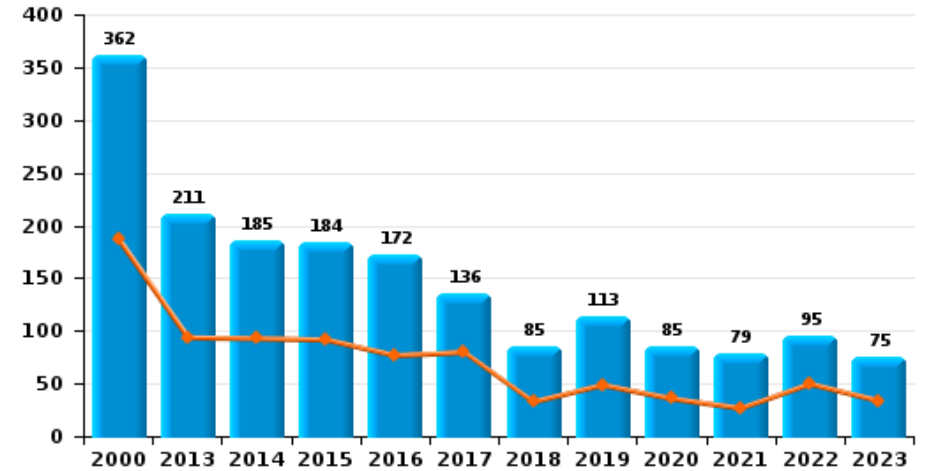
**PZ LOMMEL**

Année	<span style="color: blue;">■</span>
Semestre 1	<span style="color: orange;">■</span>

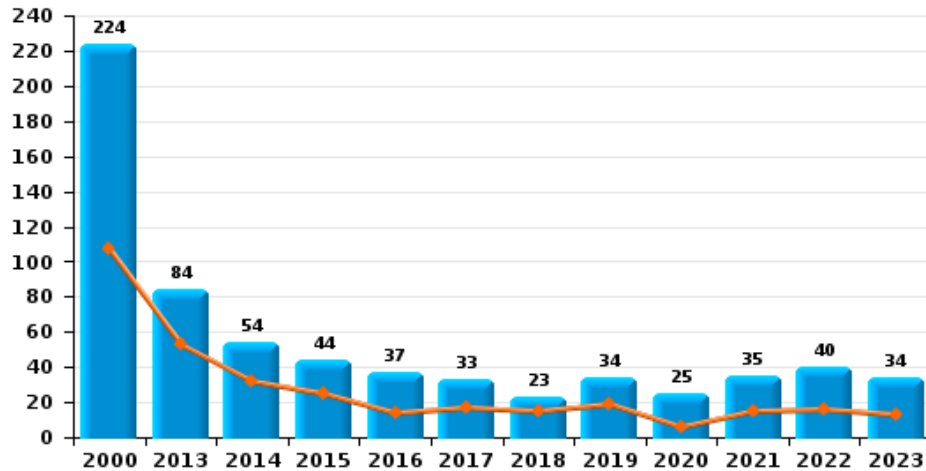
**Vol de vélomoteur**



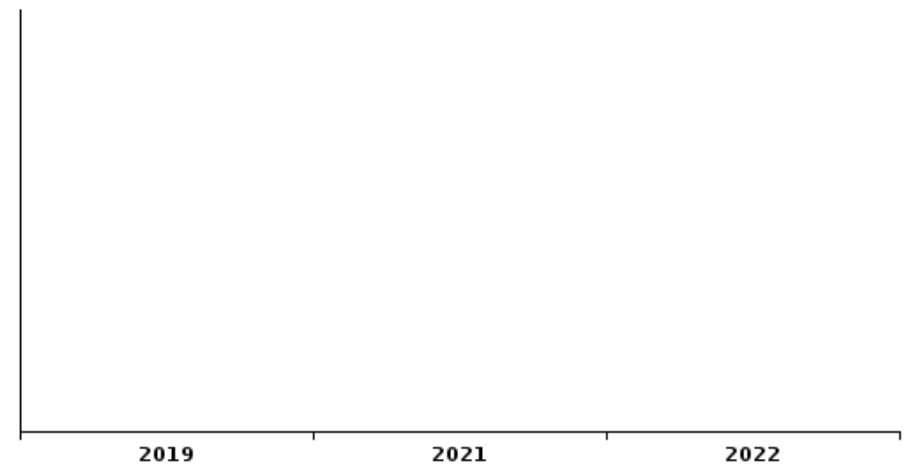
**Vol de vélo**



**Vol dans ou sur un véhicule**



**Sacjacking dans une voiture**

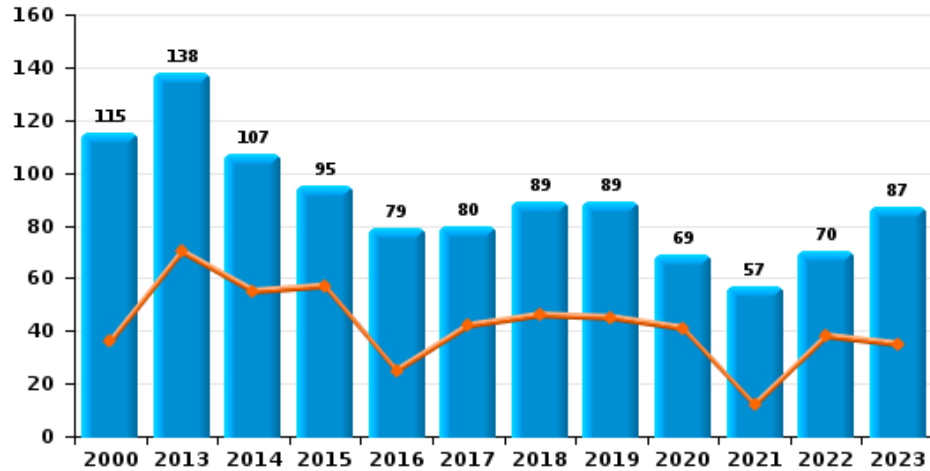




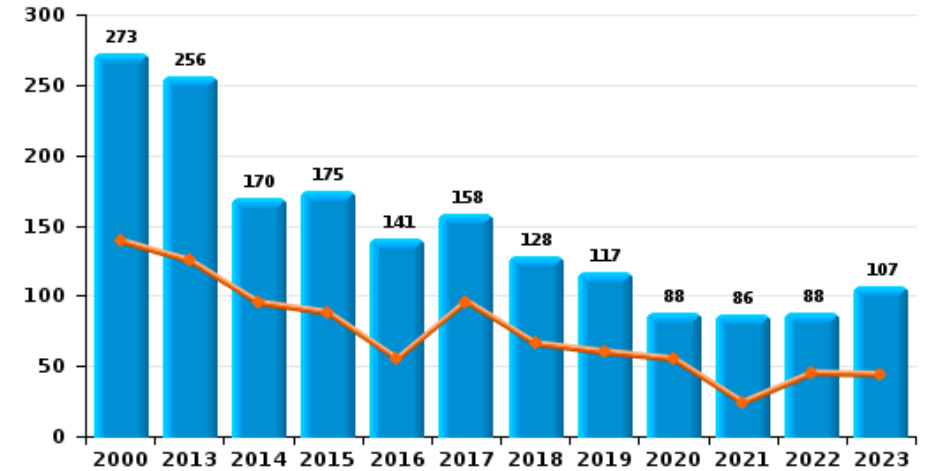
**PZ LOMMEL**

Année ■  
Semestre 1 ■

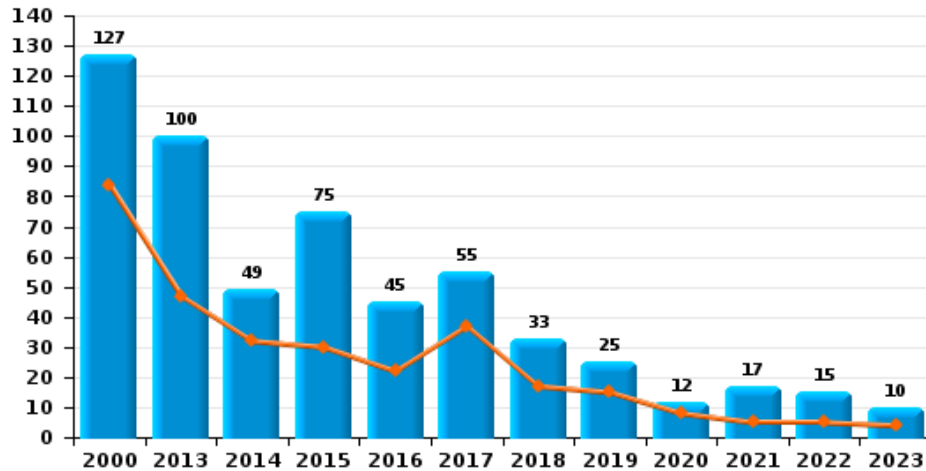
**Cambrilage dans habitation**



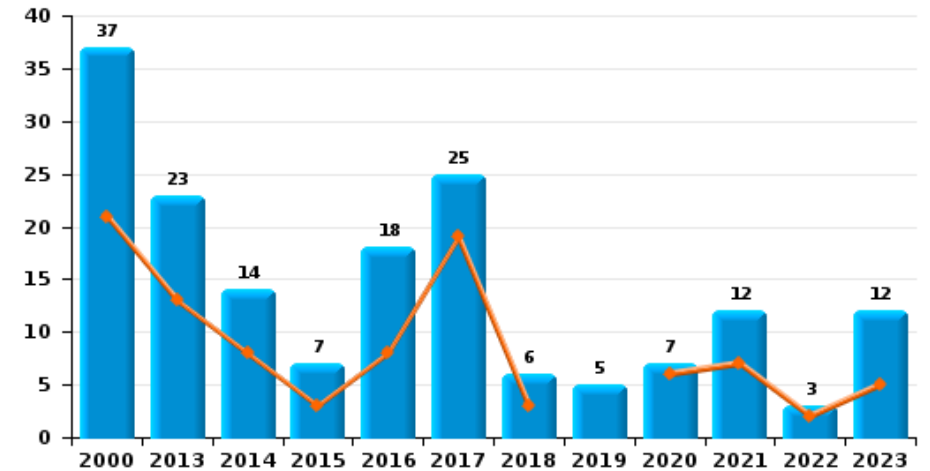
**Cambrilage dans bâtiment (total)**



**Cambrilage ds entreprise ou commerce**



**Cambrilage ds service public ou bâtiment administ**

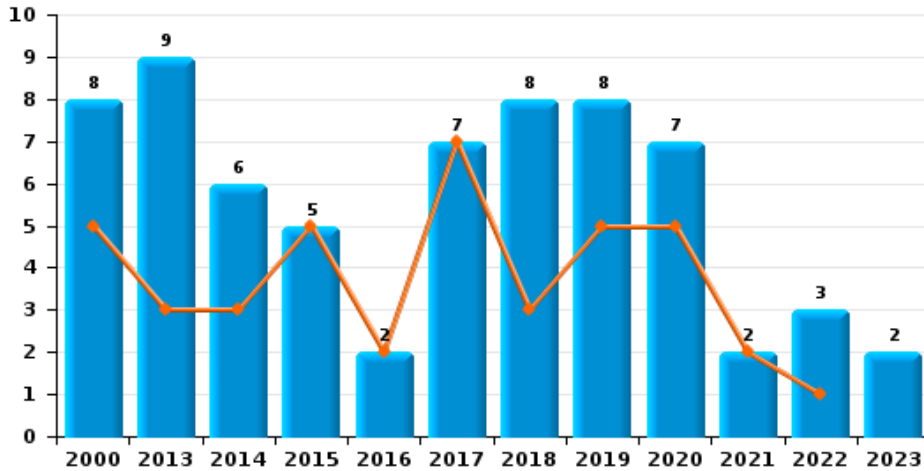




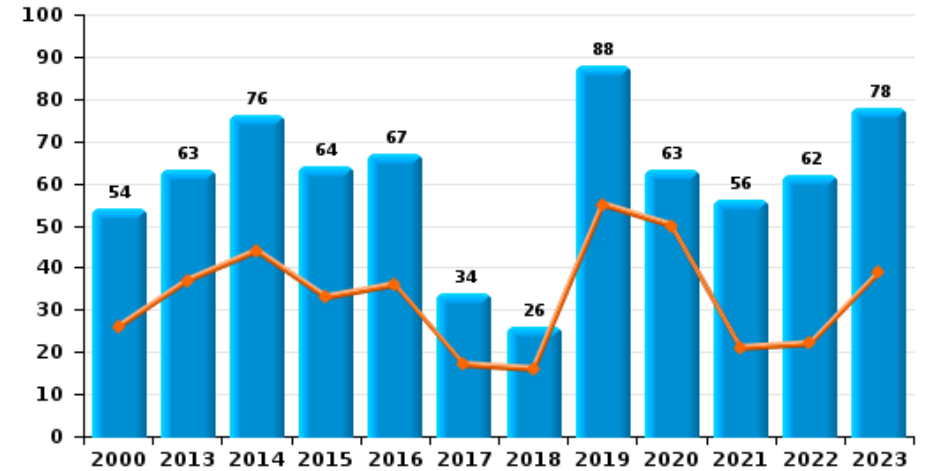
**PZ LOMMEL**

Année ■  
Semestre 1 ■

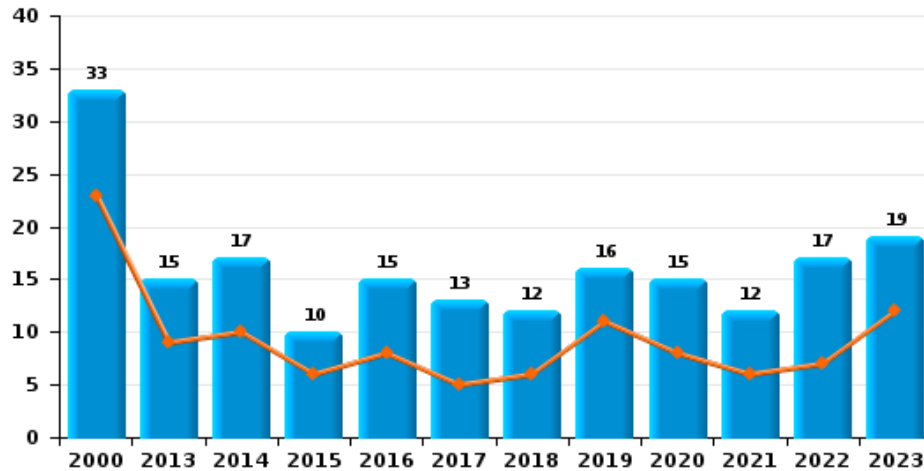
**Vol à main armée**



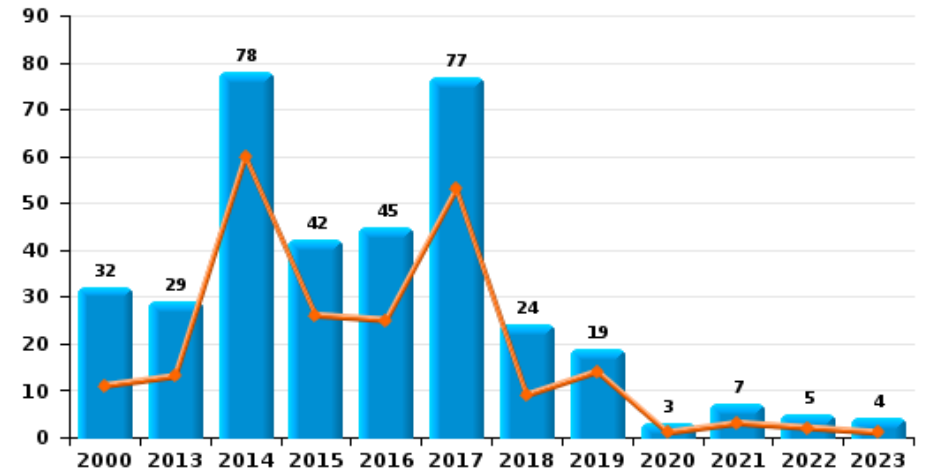
**Vol à l'étalage**



**Vol avec violence sans arme**

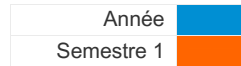


**Vol à la tire**

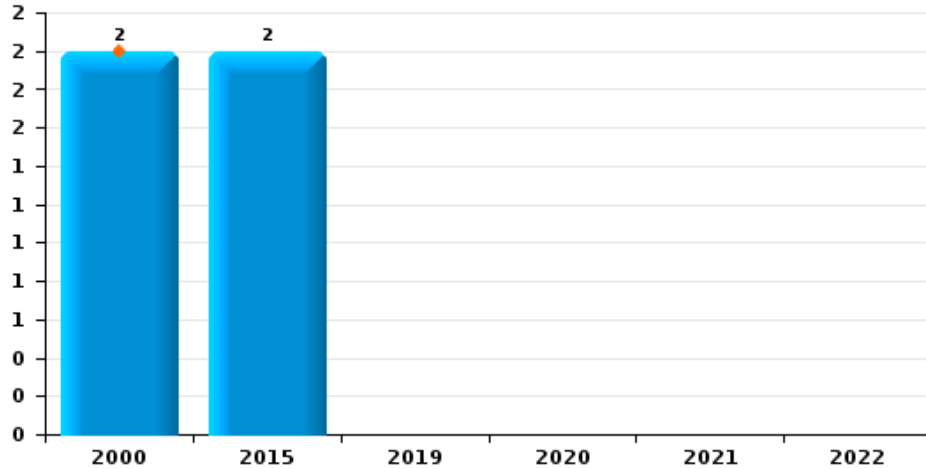




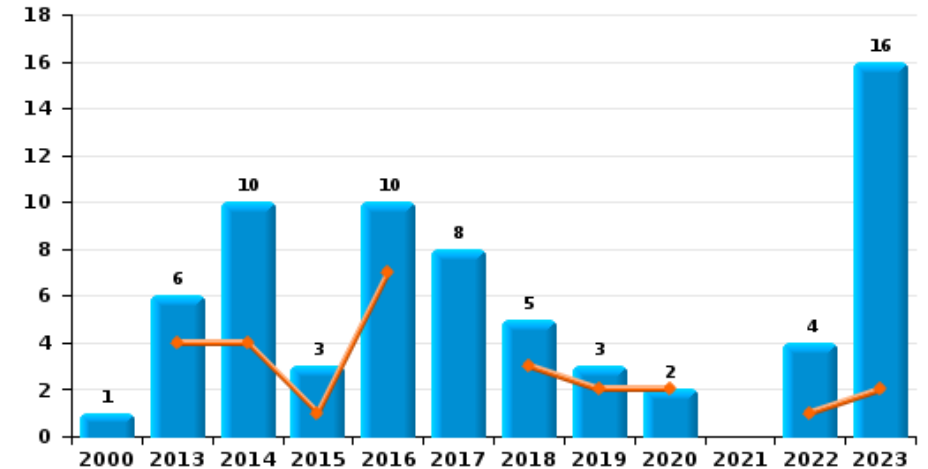
**PZ LOMMEL**



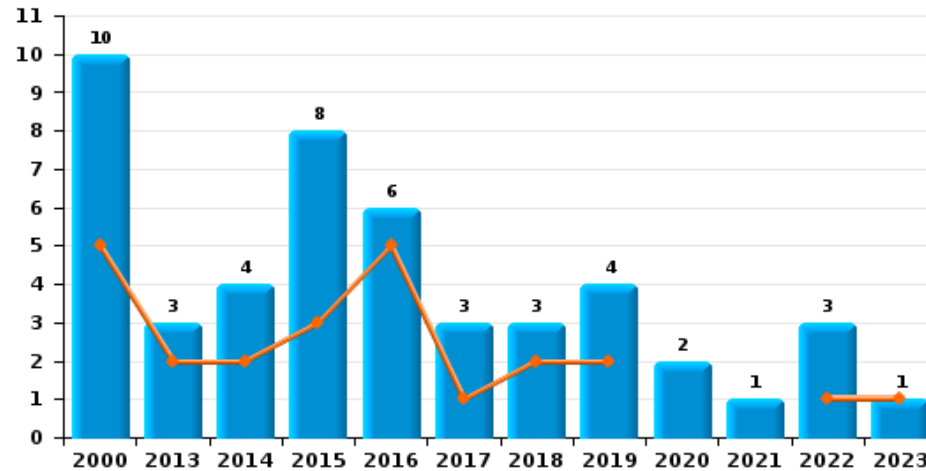
**Arrachage de sac à main**



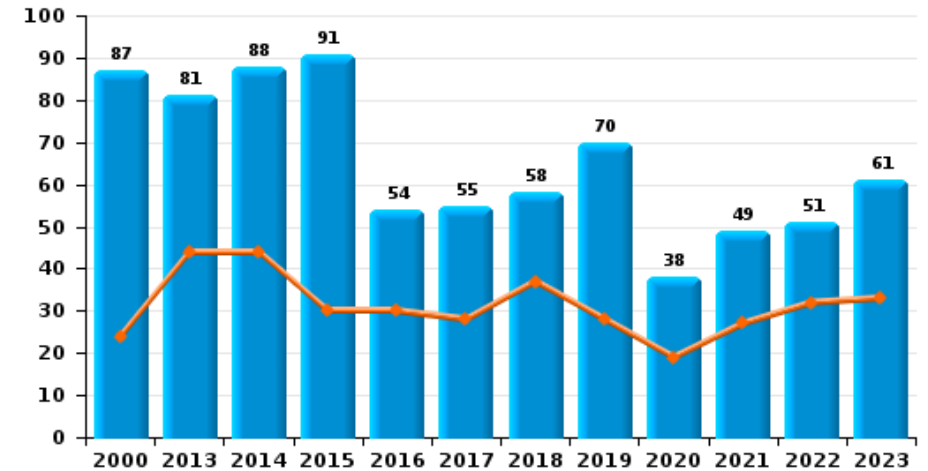
**Graffiti**



**Vol à l'arraché**



**Dégradation de voiture**





**PZ LOMMEL**

**FC Vol moyen de transport**

		2000	2013	2014	2015	2016	2017	2018	2019	2020	2021	2022	2023
<b>Vol de voiture</b>	<b>Sem 1</b>	21	5	3	2	16	15	7	7	7	1	3	1
	<b>Sem 2</b>	38	7	12	7	22	6	7	9	1		2	2
	<b>Total</b>	<b>59</b>	<b>12</b>	<b>15</b>	<b>9</b>	<b>38</b>	<b>21</b>	<b>14</b>	<b>16</b>	<b>8</b>	<b>1</b>	<b>5</b>	<b>3</b>
<b>Vol de moto</b>	<b>Sem 1</b>		2	1	1		1	1	2		1		
	<b>Sem 2</b>	8	2	2	3	1	1	2	1	1			
	<b>Total</b>	<b>8</b>	<b>4</b>	<b>3</b>	<b>4</b>	<b>1</b>	<b>2</b>	<b>3</b>	<b>3</b>	<b>1</b>	<b>1</b>		
<b>Homejacking</b>	<b>Sem 1</b>	1							1				
	<b>Total</b>	<b>1</b>							<b>1</b>				
<b>Vol dans les garages</b>	<b>Sem 1</b>					1			1				
	<b>Sem 2</b>	1			1	1	1	1					
	<b>Total</b>	<b>1</b>			<b>1</b>	<b>2</b>	<b>1</b>	<b>1</b>	<b>1</b>				
<b>Vol de vélomoteur</b>	<b>Sem 1</b>	41	9	3	5	7	3	8	2	1	1	4	2
	<b>Sem 2</b>	27	3	7	5	2	3	6	2	1	2	3	4
	<b>Total</b>	<b>68</b>	<b>12</b>	<b>10</b>	<b>10</b>	<b>9</b>	<b>6</b>	<b>14</b>	<b>4</b>	<b>2</b>	<b>3</b>	<b>7</b>	<b>6</b>
<b>Vol de vélo</b>	<b>Sem 1</b>	187	94	93	92	77	80	33	49	36	27	50	34
	<b>Sem 2</b>	175	117	92	92	95	56	52	64	49	52	45	41
	<b>Total</b>	<b>362</b>	<b>211</b>	<b>185</b>	<b>184</b>	<b>172</b>	<b>136</b>	<b>85</b>	<b>113</b>	<b>85</b>	<b>79</b>	<b>95</b>	<b>75</b>



FC Cambriolage

		2000	2013	2014	2015	2016	2017	2018	2019	2020	2021	2022	2023
Cambriolage dans habitation	Sem 1	36	70	55	57	25	42	46	45	41	12	38	35
	Sem 2	79	68	52	38	54	38	43	44	28	45	32	52
Total		115	138	107	95	79	80	89	89	69	57	70	87
Cambriolage ds entreprise ou commerce	Sem 1	84	47	32	30	22	37	17	15	8	5	5	4
	Sem 2	43	53	17	45	23	18	16	10	4	12	10	6
Total		127	100	49	75	45	55	33	25	12	17	15	10
Cambriolage ds service public ou bâtiment administ	Sem 1	21	13	8	3	8	19	3		6	7	2	5
	Sem 2	16	10	6	4	10	6	3	5	1	5	1	7
Total		37	23	14	7	18	25	6	5	7	12	3	12
Vol au bélier	Sem 1		1	1									
	Sem 2				1								
Total			1	1	1								
Cambriolage dans bâtiment (total)	Sem 1	139	125	95	88	55	96	66	60	55	24	45	44
	Sem 2	134	131	75	87	86	62	62	57	33	62	43	63
Total		273	256	170	175	141	158	128	117	88	86	88	107





FC Vol autre

		2000	2013	2014	2015	2016	2017	2018	2019	2020	2021	2022	2023
Vol à main armée	Sem 1	5	3	3	5	2	7	3	5	5	2	1	
	Sem 2	3	6	3				5	3	2		2	2
Total		8	9	6	5	2	7	8	8	7	2	3	2
Vol avec violence sans arme	Sem 1	23	9	10	6	8	5	6	11	8	6	7	12
	Sem 2	10	6	7	4	7	8	6	5	7	6	10	7
Total		33	15	17	10	15	13	12	16	15	12	17	19
Vol dans ou sur un véhicule	Sem 1	107	53	32	25	14	17	15	19	6	15	16	13
	Sem 2	117	31	22	19	23	16	8	15	19	20	24	21
Total		224	84	54	44	37	33	23	34	25	35	40	34
Vol d'armes et explosifs	Sem 1	1	2		1	1	2		1	1		1	2
	Sem 2	2	1		3	1	1	1	1	1			
Total		3	3		4	2	3	1	2	2		1	2
Steaming	Sem 1							1					
	Sem 2											1	
Total								1				1	
Arrachage de sac à main	Sem 1	2											
	Sem 2				2								
Total		2			2								
Vol à l'arraché	Sem 1	5	2	2	3	5	1	2	2			1	1
	Sem 2	5	1	2	5	1	2	1	2	2	1	2	
Total		10	3	4	8	6	3	3	4	2	1	3	1
Vol à la tire	Sem 1	11	13	60	26	25	53	9	14	1	3	2	1
	Sem 2	21	16	18	16	20	24	15	5	2	4	3	3
Total		32	29	78	42	45	77	24	19	3	7	5	4



FC Vol autre

		2000	2013	2014	2015	2016	2017	2018	2019	2020	2021	2022	2023
Vol à l'étalage	Sem 1	26	37	44	33	36	17	16	55	50	21	22	39
	Sem 2	28	26	32	31	31	17	10	33	13	35	40	39
	<b>Total</b>	<b>54</b>	<b>63</b>	<b>76</b>	<b>64</b>	<b>67</b>	<b>34</b>	<b>26</b>	<b>88</b>	<b>63</b>	<b>56</b>	<b>62</b>	<b>78</b>
Vol par ruse	Sem 1	6	3	11	10	5	7	3	7	6	3	2	4
	Sem 2	6	3	5	6	9		5	5	5	2	4	2
	<b>Total</b>	<b>12</b>	<b>6</b>	<b>16</b>	<b>16</b>	<b>14</b>	<b>7</b>	<b>8</b>	<b>12</b>	<b>11</b>	<b>5</b>	<b>6</b>	<b>6</b>
Vol de métaux	Sem 1		5	5	6	3	4	2	1	4	4	10	6
	Sem 2	2	4	4	7	3	7	10	5		4	8	4
	<b>Total</b>	<b>2</b>	<b>9</b>	<b>9</b>	<b>13</b>	<b>6</b>	<b>11</b>	<b>12</b>	<b>6</b>	<b>4</b>	<b>8</b>	<b>18</b>	<b>10</b>
Vol sur les chantiers	Sem 1	9	3	5	3	2	7	5	3	7	3	8	3
	Sem 2	10	4	11	6	1	4	8	1	3	4	3	2
	<b>Total</b>	<b>19</b>	<b>7</b>	<b>16</b>	<b>9</b>	<b>3</b>	<b>11</b>	<b>13</b>	<b>4</b>	<b>10</b>	<b>7</b>	<b>11</b>	<b>5</b>
Home-invasion	Sem 1								1				
	Sem 2						1						
	<b>Total</b>						<b>1</b>		<b>1</b>				
Vol d'animaux	Sem 1		2	1	1		1					1	
	Sem 2		2		1			1	3				
	<b>Total</b>		<b>4</b>	<b>1</b>	<b>2</b>		<b>1</b>	<b>1</b>	<b>3</b>			<b>1</b>	
Vol de cargaison	Sem 1		2							1		1	1
	Sem 2						1					2	1
	<b>Total</b>		<b>2</b>				<b>1</b>			<b>1</b>		<b>3</b>	<b>2</b>



Criminalité ICT

		2000	2013	2014	2015	2016	2017	2018	2019	2020	2021	2022	2023
Fraude de cartes de paiements	Sem 1	1	1	1	4	3	6	1	2	5	4	3	4
	Sem 2		3	2	3	2	6	3	3	1	2	6	1
	<b>Total</b>	<b>1</b>	<b>4</b>	<b>3</b>	<b>7</b>	<b>5</b>	<b>12</b>	<b>4</b>	<b>5</b>	<b>6</b>	<b>6</b>	<b>9</b>	<b>5</b>
Phishing	Sem 1			1				4	2	33	22	43	13
	Sem 2					1	6	14	40	45	15	24	
	<b>Total</b>		<b>1</b>		<b>1</b>	<b>10</b>	<b>16</b>	<b>73</b>	<b>67</b>	<b>58</b>	<b>37</b>		
Ransomware	Sem 1										1		
	Sem 2				1			1			1		
	<b>Total</b>				<b>1</b>		<b>1</b>	<b>2</b>					
Shouldersurfing	Sem 1						2						1
	Sem 2			2				1					
	<b>Total</b>		<b>2</b>		<b>2</b>	<b>1</b>							<b>1</b>
Skimming	Sem 1		1				1				1	3	1
	Sem 2			1							1	2	
	<b>Total</b>		<b>1</b>	<b>1</b>		<b>1</b>				<b>2</b>	<b>5</b>	<b>1</b>	



FC Autre

		2000	2013	2014	2015	2016	2017	2018	2019	2020	2021	2022	2023
Violence contre les métiers d'intérêt général	Sem 1			3		3	3	3			2	1	3
	Sem 2	2		2	1	3	3	2	1	1	5	4	5
	<b>Total</b>	<b>2</b>		<b>5</b>	<b>1</b>	<b>6</b>	<b>6</b>	<b>5</b>	<b>1</b>	<b>1</b>	<b>7</b>	<b>5</b>	<b>8</b>
Viol collectif	Sem 2				1								
	<b>Total</b>				<b>1</b>								
Graffiti	Sem 1		4	4	1	7		3	2	2		1	2
	Sem 2	1	2	6	2	3	8	2	1			3	14
	<b>Total</b>	<b>1</b>	<b>6</b>	<b>10</b>	<b>3</b>	<b>10</b>	<b>8</b>	<b>5</b>	<b>3</b>	<b>2</b>		<b>4</b>	<b>16</b>
Dégradation de voiture	Sem 1	24	44	44	30	30	28	37	28	19	27	32	33
	Sem 2	63	37	44	61	24	27	21	42	19	22	19	28
	<b>Total</b>	<b>87</b>	<b>81</b>	<b>88</b>	<b>91</b>	<b>54</b>	<b>55</b>	<b>58</b>	<b>70</b>	<b>38</b>	<b>49</b>	<b>51</b>	<b>61</b>
Rixe au couteau	Sem 1								1	1	2	4	
	Sem 2	1		1	1		1		1	1	1	1	1
	<b>Total</b>	<b>1</b>		<b>1</b>	<b>1</b>		<b>1</b>		<b>2</b>	<b>2</b>	<b>3</b>	<b>5</b>	<b>1</b>



PH Violence intrafamiliale (VIF)

		2000	2013	2014	2015	2016	2017	2018	2019	2020	2021	2022	2023
VIF: physique, dans le couple	Sem 1	2	18	25	13	24	21	21	32	19	23	21	28
	Sem 2	4	19	21	18	17	16	22	29	18	23	26	28
Total		6	37	46	31	41	37	43	61	37	46	47	56
VIF: physique, envers des descendants	Sem 1	2	1	6	3	6	1	3	5	4	3	6	5
	Sem 2			5	3	3	4	5	9	4	1	3	4
Total		2	1	11	6	9	5	8	14	8	4	9	9
VIF: physique, envers d'autres membres	Sem 1	16	1	8	2	3	2	3	8	5	6	8	4
	Sem 2	9	6	2	1	3	7	11	5	8	8	4	7
Total		25	7	10	3	6	9	14	13	13	14	12	11
VIF: sexuelle, dans le couple	Sem 1									1			
	Total									1			
VIF: sexuelle, envers des descendants	Sem 1	1		2	1	2	1	1	1		2	1	
	Sem 2		2	1		1			2		2		
Total		1	2	3	1	3	1	1	3		4	1	
VIF: psychique, dans le couple	Sem 1	23	35	48	26	18	30	20	6	29	23	29	25
	Sem 2	19	36	34	15	27	14	14	16	32	8	15	18
Total		42	71	82	41	45	44	34	22	61	31	44	43
VIF: psychique, envers des descendants	Sem 1		2	3		2	3	2		5	1		3
	Sem 2			2	3	1	4	5	2	8	2	2	5
Total			2	5	3	3	7	7	2	13	3	2	8
VIF: psychique, envers d'autres membres	Sem 1				3	5	3	2		1	1	4	4
	Sem 2		1			2	1	3			4	1	
Total			1		3	7	4	5		1	5	5	4



PH Violence intrafamiliale (VIF)

		2000	2013	2014	2015	2016	2017	2018	2019	2020	2021	2022	2023
VIF: économique, dans le couple	Sem 1		3	1	1	2		3	5	7		3	2
	Sem 2		1	2	1	2	2	4	5	3	1	2	2
Total			4	3	2	4	2	7	10	10	1	5	4
VIF: économique, envers des descendants	Sem 1	3										2	
	Sem 2	1						2		1		1	
Total		4						2		1		3	
VIF: économique, envers d'autres membres	Sem 1	2	5	6	1	3	4	1	4	1	2	1	2
	Sem 2	9	4	2	2		1	1	2		1	1	1
Total		11	9	8	3	3	5	2	6	1	3	2	3



PH Hormones et dopage

		2000	2013	2014	2015	2016	2017	2018	2019	2020	2021	2022	2023
Dopage humain	Sem 1		1	1	1	1	1			1		1	1
	Sem 2			1		1	2	3	1	3	1	1	
	Total		1	2	1	2	3	3	1	4	1	2	1
Engraissement illégal	Sem 2				2	1				1			
	Total				2	1				1			



PH Drogues

		2000	2013	2014	2015	2016	2017	2018	2019	2020	2021	2022	2023
Vente de cocaïne	Sem 1		6	3	1	2		7	3	6	3	4	1
	Sem 2		4	4	3	8	6	3	3	3	5	5	3
Total			10	7	4	10	6	10	6	9	8	9	4
Import-export de cocaïne	Sem 1							1					
	Sem 2			1			1			1			
Total				1			1	1		1			
Production de drogues synthétiques	Sem 1		1		1	1		1				1	2
	Sem 2		1	1		3		2	2	1		1	
Total			2	1	1	4		3	2	1		2	2
Import-export de drogues synthétiques	Sem 1		1										
	Sem 2	2		1		1	1				1		
Total		2	1	1		1	1				1		
Vente de drogues synthétiques	Sem 1		15	4	6	3	7	2	2	5	3	3	4
	Sem 2		7	12	15	3	7	2	7	4	5	6	5
Total			22	16	21	6	14	4	9	9	8	9	9
Production de cannabis (culture)	Sem 1		2	1	4	4	3	5	3	5	2	2	2
	Sem 2			1	7	5	2	2	7	2	1	4	1
Total			2	2	11	9	5	7	10	7	3	6	3
Vente de cannabis en grande quantité	Sem 1								1			1	1
	Sem 2			2			1						
Total				2			1		1			1	1
Vente-traffic d'héroïne	Sem 1										1		
	Sem 2			2					1		1	1	
Total				2					1		2	1	





PH Trafic d'armes

		2000	2013	2014	2015	2016	2017	2018	2019	2020	2021	2022	2023
Commerce et production d'arme à feu et mun.	Sem 1	1		2	1					2	1		
	Sem 2		1	2			1	2		2	1		
Total		1	1	4	1		1	2		4	2		
Commerce et production d'arme non à feu	Sem 1		1			1		1				1	
	Sem 2				1								
Total			1		1	1		1				1	



PH Traite des êtres humains

		2000	2013	2014	2015	2016	2017	2018	2019	2020	2021	2022	2023
TEH - exploitation économique	Sem 1										1		
	Sem 2							1					
Total								1			1		
TEH - exploitation sexuelle	Sem 1			1							1		
	Sem 2							1		1			2
Total				1				1		1	1		2



PH Violence dans l'espace public

		2000	2013	2014	2015	2016	2017	2018	2019	2020	2021	2022	2023
Violence physique (transport public)	Sem 1		1	2		1		1	1	2	3	1	1
	Sem 2	1			1		3		2	1	3	2	2
	<b>Total</b>	<b>1</b>	<b>1</b>	<b>2</b>	<b>1</b>	<b>1</b>	<b>3</b>	<b>1</b>	<b>3</b>	<b>3</b>	<b>6</b>	<b>3</b>	<b>3</b>
Violence physique (voie publique)	Sem 1	29	17	18	21	19	13	19	19	8	12	22	17
	Sem 2	27	17	14	15	16	17	18	14	12	31	26	21
	<b>Total</b>	<b>56</b>	<b>34</b>	<b>32</b>	<b>36</b>	<b>35</b>	<b>30</b>	<b>37</b>	<b>33</b>	<b>20</b>	<b>43</b>	<b>48</b>	<b>38</b>
Violence physique (autre endroit public)	Sem 1	4	2	2	4	3	2	2	2	4	2	3	2
	Sem 2	1	1	4	6	3	1	2	2		3	1	5
	<b>Total</b>	<b>5</b>	<b>3</b>	<b>6</b>	<b>10</b>	<b>6</b>	<b>3</b>	<b>4</b>	<b>4</b>	<b>4</b>	<b>5</b>	<b>4</b>	<b>7</b>
Violence physique (endroit accessible au public)	Sem 1	27	9	16	23	26	13	12	17	10	5	17	17
	Sem 2	29	15	18	16	19	15	12	19	10	22	18	25
	<b>Total</b>	<b>56</b>	<b>24</b>	<b>34</b>	<b>39</b>	<b>45</b>	<b>28</b>	<b>24</b>	<b>36</b>	<b>20</b>	<b>27</b>	<b>35</b>	<b>42</b>
Violence sexuelle (transport public)	Sem 1												1
	Sem 2			1			1						
	<b>Total</b>			<b>1</b>			<b>1</b>						<b>1</b>
Violence sexuelle (voie publique)	Sem 1	2	1	2	2	1				3	1	1	1
	Sem 2	3	2	3	3	1	2	1	1	3	2	2	1
	<b>Total</b>	<b>5</b>	<b>3</b>	<b>5</b>	<b>5</b>	<b>2</b>	<b>2</b>	<b>1</b>	<b>1</b>	<b>6</b>	<b>3</b>	<b>3</b>	<b>2</b>
Violence sexuelle (autre endroit public)	Sem 1	1	1	2	2	3	1	3	1	3	2	4	5
	Sem 2	1	4	2	1	3	1	2		1	3	2	5
	<b>Total</b>	<b>2</b>	<b>5</b>	<b>4</b>	<b>3</b>	<b>6</b>	<b>2</b>	<b>5</b>	<b>1</b>	<b>4</b>	<b>5</b>	<b>6</b>	<b>10</b>
Violence sexuelle (endroit accessible au public)	Sem 1	6	1	2	1	1	2	4	4	2	6		5
	Sem 2	3	2		5	6	6	2	4	2	6	7	5
	<b>Total</b>	<b>9</b>	<b>3</b>	<b>2</b>	<b>6</b>	<b>7</b>	<b>8</b>	<b>6</b>	<b>8</b>	<b>4</b>	<b>12</b>	<b>7</b>	<b>10</b>



PH Violence dans l'espace public

		2000	2013	2014	2015	2016	2017	2018	2019	2020	2021	2022	2023
Violence psychique (transport public)	Sem 1		2	1						1			2
	Sem 2	1					1	1	1	1	1		1
Total		1	2	1			1	1	1	2	1		3
Violence psychique (voie publique)	Sem 1	8	7	13	5	10	6	7	9	5	8	7	18
	Sem 2	11	10	8	13	3	12	14	11	18	18	14	11
Total		19	17	21	18	13	18	21	20	23	26	21	29
Violence psychique (autre endroit public)	Sem 1	1	4	3			1	3		1	1	1	1
	Sem 2	1		2	1	3	1	3	1	2	1	3	
Total		2	4	5	1	3	2	6	1	3	2	4	1
Violence psychique (endroit accessible au public)	Sem 1	15	6	5	6	7	4	1	5	4	5	4	5
	Sem 2	17	5	4	9	6	8	12	8	8	6	7	16
Total		32	11	9	15	13	12	13	13	12	11	11	21
Vol à main armée (transport public)	Sem 2	1							1				
Total		1							1				
Vol à main armée (voie publique)	Sem 1							1		1			
	Sem 2	1						2	1			1	
Total		1						3	1	1		1	
Vol à main armée (autre endroit public)	Sem 1	1		1					1	2			
Total		1		1					1	2			
Vol à main armée (endroit accessible au public)	Sem 1	4	3	1	3	2	4	1	2	1	1		
	Sem 2	1	4	3				3		1		1	
Total		5	7	4	3	2	4	4	2	2	1	1	



PH Violence dans l'espace public

		2000	2013	2014	2015	2016	2017	2018	2019	2020	2021	2022	2023
Vol avec violence sans arme (voie publique)	Sem 1	2	2	4	1	2	1	2	2	2	1	3	3
	Sem 2	3	5	1	4	2	4	1	2	2	1	3	
Total		5	7	5	5	4	5	3	4	4	2	6	3
Vol avec violence sans arme (autre endroit public)	Sem 1	2	1						1	1			
	Sem 2								1	1			
Total		2	1						2	2			
Vol avec violence sans arme (endr. acces. au pub.)	Sem 1	8	4	4	4	2	2	2	2			1	3
	Sem 2	4	1	5		2	3	2	1	1	2	4	3
Total		12	5	9	4	4	5	4	3	1	2	5	6



PH Autre

		2000	2013	2014	2015	2016	2017	2018	2019	2020	2021	2022	2023
Faux policiers	Sem 1									1			
	Sem 2								1	1			
	<b>Total</b>								<b>1</b>	<b>2</b>			
Terrorisme, extrémisme et radicalisme	Sem 1		1			1				1			
	Sem 2					1				1			
	<b>Total</b>		<b>1</b>			<b>2</b>				<b>2</b>			
Cyberharcèlement	Sem 1	2	2	1	7	10	4	12	10	16	20	17	15
	Sem 2	2	5	1	12	11	16	19	14	23	9	20	14
	<b>Total</b>	<b>4</b>	<b>7</b>	<b>2</b>	<b>19</b>	<b>21</b>	<b>20</b>	<b>31</b>	<b>24</b>	<b>39</b>	<b>29</b>	<b>37</b>	<b>29</b>
Fraude à l'identité	Sem 1	5	1	1	2	5	5	5	5	4	7	3	5
	Sem 2	7	2	3	3	2	2	9	4	4	2	8	8
	<b>Total</b>	<b>12</b>	<b>3</b>	<b>4</b>	<b>5</b>	<b>7</b>	<b>7</b>	<b>14</b>	<b>9</b>	<b>8</b>	<b>9</b>	<b>11</b>	<b>13</b>



**PZ LOMMEL**

**2022**

**FC Vol moyen de transport**

	Jan	Fév	Mar	Avr	Mai	Juin	Juil	Août	Sep	Oct	Nov	Déc	Total
Vol de voiture	1	1	1					1			1		5
Vol de vélomoteur			1			3	2	1					7
Vol de vélo	7	4	10	8	7	14	9	5	3	9	15	4	95

**FC Cambriolage**

	Jan	Fév	Mar	Avr	Mai	Juin	Juil	Août	Sep	Oct	Nov	Déc	Total
Cambriolage dans habitation	9	8	9	3	4	5		5	4	5	14	4	70
Cambriolage ds entreprise ou commerce			1	1	2	1	1	5		3	1		15
Cambriolage ds service public ou bâtiment administ		1		1					1				3
Cambriolage dans bâtiment (total)	9	9	10	5	6	6	1	10	5	8	15	4	88

**FC Vol autre**

	Jan	Fév	Mar	Avr	Mai	Juin	Juil	Août	Sep	Oct	Nov	Déc	Total
Vol à main armée			1				1			1			3
Vol avec violence sans arme		2	1	2	1	1	2	2	1	2	1	2	17
Vol dans ou sur un véhicule	5	2	2	1	2	4	6	3	1	4	7	3	40
Vol d'armes et explosifs					1								1
Steaming											1		1
Vol à l'arraché		1					1	1					3
Vol à la tire					1	1	2	1					5
Vol à l'étalage	1	4	4	8	2	3	3	3	6	8	11	9	62
Vol par ruse		1	1						1	1		2	6
Vol de métaux	4		2	1	2	1	5	1			2		18
Vol sur les chantiers	5		2		1		2				1		11
Vol d'animaux				1									1
Vol de cargaison	1						1	1					3



### Criminalité ICT

	Jan	Fév	Mar	Avr	Mai	Juin	Juil	Août	Sep	Oct	Nov	Déc	Total
Fraude de cartes de paiements	2					1		2	1	1	2		9
Phishing	5	12	9	11	3	3	3	3	4	2	1	2	58
Skimming	2					1		1		1			5

### FC Autre

	Jan	Fév	Mar	Avr	Mai	Juin	Juil	Août	Sep	Oct	Nov	Déc	Total
Violence contre les métiers d'intérêt général				1			1		1		2		5
Graffiti		1					3						4
Dégradation de voiture	4	4	6	5	5	8	2	9	2	2	2	2	51
Rixe au couteau	1		2			1		1					5

### PH Violence intrafamiliale (VIF)

	Jan	Fév	Mar	Avr	Mai	Juin	Juil	Août	Sep	Oct	Nov	Déc	Total
VIF: physique, dans le couple	1	1	5	5	7	2	5	6	5	4	1	5	47
VIF: physique, envers des descendants			2	1	3			1				2	9
VIF: physique, envers d'autres membres	3	2	1	1		1	1	2				1	12
VIF: sexuelle, envers des descendants	1												1
VIF: psychique, dans le couple	3	6	6	8	5	1	2	3	6		1	3	44
VIF: psychique, envers des descendants									1		1		2
VIF: psychique, envers d'autres membres		3			1				1				5
VIF: économique, dans le couple				1	1	1	1	1					5
VIF: économique, envers des descendants				1	1							1	3
VIF: économique, envers d'autres membres					1					1			2

### PH Hormones et dopage

	Fév	Oct	Total
Dopage humain	1	1	2





### PH Drogues

	Fév	Mar	Avr	Juin	Juil	Août	Sep	Oct	Déc	Total
Vente de cocaïne	3			1	1	1		2	1	9
Production de drogues synthétiques			1				1			2
Vente de drogues synthétiques	2			1	3	2		1		9
Production de cannabis (culture)	1	1					4			6
Vente de cannabis en grande quantité			1							1
Vente-traffic d héroïne									1	1

### PH Trafic d'armes

	Mar	Total
Commerce et production d'arme non à feu	1	1

### PH Violence dans l'espace public

	Jan	Fév	Mar	Avr	Mai	Juin	Juil	Août	Sep	Oct	Nov	Déc	Total
Violence physique (transport public)		1								2			3
Violence physique (voie publique)	3	4	3	2	6	4	6	4	5	7	1	3	48
Violence physique (autre endroit public)			2			1			1				4
Violence physique (endroit accessible au public)	1	1	2	2	6	5	5	4		1	5	3	35
Violence sexuelle (voie publique)		1							1			1	3
Violence sexuelle (autre endroit public)	1		1	1		1			1		1		6
Violence sexuelle (endroit accessible au public)							2	2		2	1		7
Violence psychique (voie publique)	2	2		1	1	1	1	3	5	4		1	21
Violence psychique (autre endroit public)		1						2				1	4
Violence psychique (endroit accessible au public)	1	1			2		1	2		3	1		11
Vol à main armée (voie publique)										1			1
Vol à main armée (endroit accessible au public)							1						1
Vol avec violence sans arme (voie publique)				1	1	1			1	1	1		6
Vol avec violence sans arme (endr. acces. au pub.)		1					2	2					5



**PH Autre**

	Jan	Fév	Avr	Mai	Juin	Juil	Août	Sep	Oct	Nov	Déc	Total
Cyberharcèlement	4	6	3	3	1	2	5	10	2		1	37
Fraude à l'identité	2				1	1	1	4		1	1	11



2023

**FC Vol moyen de transport**

	Jan	Fév	Mar	Avr	Mai	Juin	Juil	Août	Sep	Oct	Nov	Déc	Total
Vol de voiture			1					1		1			3
Vol de vélomoteur	1				1		1			1	1	1	6
Vol de vélo	4	4	2	4	12	8	9	6	3	16	6	1	75

**FC Cambriolage**

	Jan	Fév	Mar	Avr	Mai	Juin	Juil	Août	Sep	Oct	Nov	Déc	Total
Cambriolage dans habitation	13	5	6	3	2	6	3	7	12	8	6	16	87
Cambriolage ds entreprise ou commerce	1	2				1	2		1	1		2	10
Cambriolage ds service public ou bâtiment administ		1	1	2	1		2	2	1	2			12
Cambriolage dans bâtiment (total)	14	8	7	5	3	7	7	9	12	11	6	18	107

**FC Vol autre**

	Jan	Fév	Mar	Avr	Mai	Juin	Juil	Août	Sep	Oct	Nov	Déc	Total
Vol à main armée							1		1				2
Vol avec violence sans arme	3	3		3	2	1		2	2	1	2		19
Vol dans ou sur un véhicule	4	1	2		4	2	5	3	1	6	5	1	34
Vol d'armes et explosifs		2											2
Vol à l'arraché						1							1
Vol à la tire					1		2				1		4
Vol à l'étalage	4	8	4	5	12	6	5	4		10	10	10	78
Vol par ruse		2	1		1		1	1					6
Vol de métaux	2	1	1	1		1		1		2		1	10
Vol sur les chantiers		2	1				1			1			5
Vol de cargaison			1					1					2



### Criminalité ICT

	Jan	Fév	Mar	Avr	Mai	Juin	Juil	Août	Sep	Oct	Nov	Déc	Total
Fraude de cartes de paiements		3			1			1					5
Phishing	4	2	2	1	3	1	3	7	7	2	2	3	37
Shouldersurfing		1											1
Skimming					1								1

### FC Autre

	Jan	Fév	Mar	Avr	Mai	Juin	Juil	Août	Sep	Oct	Nov	Déc	Total
Violence contre les métiers d'intérêt général		1		1	1		2		2	1			8
Graffiti	1			1				1	3	5		5	16
Dégradation de voiture	7	4	2	3	13	4	4	7	4	6	5	2	61
Rixe au couteau									1				1

### PH Violence intrafamiliale (VIF)

	Jan	Fév	Mar	Avr	Mai	Juin	Juil	Août	Sep	Oct	Nov	Déc	Total
VIF: physique, dans le couple	6	4	3	3	5	7	6	3	5	5	2	7	56
VIF: physique, envers des descendants			1		2	2		1	1	1		1	9
VIF: physique, envers d'autres membres	1		1			2		2		4		1	11
VIF: psychique, dans le couple	5	6	1	5	6	2	3	3	2	3	4	3	43
VIF: psychique, envers des descendants	1		1	1			1	1		1	1	1	8
VIF: psychique, envers d'autres membres	1	1				2							4
VIF: économique, dans le couple				1		1		1			1		4
VIF: économique, envers d'autres membres	1					1					1		3

### PH Hormones et dopage

	Avr	Total
Dopage humain	1	1



## PH Drogues

	Fév	Mar	Avr	Mai	Juin	Juil	Août	Sep	Nov	Déc	Total
Vente de cocaïne					1	1		2			4
Production de drogues synthétiques	1	1									2
Vente de drogues synthétiques	1		1		2	2	1		1	1	9
Production de cannabis (culture)				1	1					1	3
Vente de cannabis en grande quantité	1										1

## PH Traite des êtres humains

	Août	Total
TEH - exploitation sexuelle	2	2

## PH Violence dans l'espace public

	Jan	Fév	Mar	Avr	Mai	Juin	Juil	Août	Sep	Oct	Nov	Déc	Total
Violence physique (transport public)				1			1			1			3
Violence physique (voie publique)	4	2		2	6	3	5	6	3	5	1	1	38
Violence physique (autre endroit public)			1			1	1	1	1	1		1	7
Violence physique (endroit accessible au public)	2	2	1	4	6	2	3	5	3	7	5	2	42
Violence sexuelle (transport public)				1									1
Violence sexuelle (voie publique)				1				1					2
Violence sexuelle (autre endroit public)				3	1	1	4	1					10
Violence sexuelle (endroit accessible au public)	1			2		2		3	1	1			10
Violence psychique (transport public)	1			1						1			3
Violence psychique (voie publique)	3	2	2	6	3	2	4	3	3	1			29
Violence psychique (autre endroit public)						1							1
Violence psychique (endroit accessible au public)		1	3		1		4	3	1	5	2	1	21
Vol avec violence sans arme (voie publique)	2				1								3
Vol avec violence sans arme (endr. acces. au pub.)		1		1		1		1		1	1		6



**PH Autre**

	Jan	Fév	Mar	Avr	Mai	Juin	Juil	Août	Sep	Oct	Nov	Déc	Total
Cyberharcèlement	5	3	2	3	1	1	1	5	2	2	1	3	29
Fraude à l'identité			3	2				1	1	1	3	2	13

# ***STATISTIQUES POLICIERES DE CRIMINALITE***

---

***LIEU DE PERPETRATION: ZONE DE POLICE***

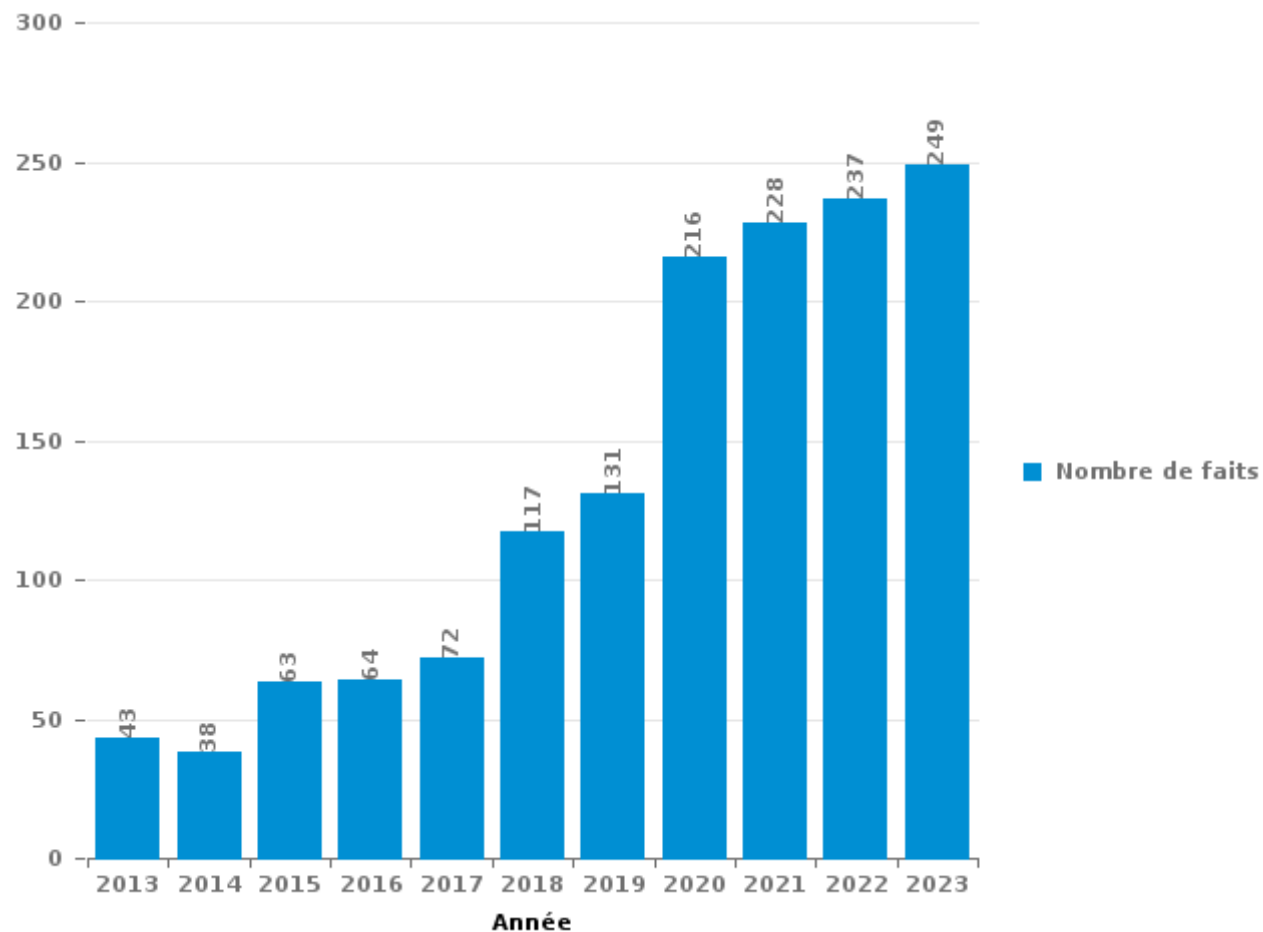
**PZ LOMMEL**

***PARTIE III : ICT***



**PZ LOMMEL**

Nombre total de délits avec un élément ICT/online, depuis 2013







Criminalité ICT/online au sens strict

Infractions (exhaustif)

	2013	2014	2015	2016	2017	2018	2019	2020	2021	2022	2023
Code pénal social: Infr. contre foi publique en droit pénal social: Faux en informatique						1					
Criminalité informatique: Faux en informatique:		4	1	1	2	20	36	109	118	20	13
Criminalité informatique: Fraude informatique:	6	11	7	11	21	39	47	131	166	143	127
Criminalité informatique: Hacking:	8	4	3	7	5	33	43	94	62	13	21
Criminalité informatique: Sabotage:			1						1		
Infr. contre autres valeurs morales et sentiments: Violation de communication par particulier:					1	1		1			
<b>Total:</b>	<b>14</b>	<b>19</b>	<b>12</b>	<b>19</b>	<b>29</b>	<b>94</b>	<b>126</b>	<b>335</b>	<b>347</b>	<b>176</b>	<b>161</b>

Figures criminelles (à considérer spécifiquement – ne pas additionner avec d'autres éléments – risque de double comptage!)

	2013	2014	2015	2016	2017	2018	2019	2020	2021	2022	2023
Fraude de cartes de paiements	4	3	7	5	12	4	5	6	6	9	5
Phishing		1			1	10	16	73	67	58	37
Ransomware				1			1		2		
Shouldersurfing		2			2	1					1
Skimming	1		1		1				2	5	1



## Criminalité ICT/online au sens large

Infractions (uniquement si code-fait existe)

	2013	2014	2015	2016	2017	2018	2019	2020	2021	2022	2023
Armes et explosifs: Autre: Vente par correspondance/internet d'arme à feu						1					
Fraude: Escroquerie: Fraude par internet	13	12	13	7	12	20	35	37	60	38	53
Infr. contre autres valeurs morales et sentiments: Cyberlokkig (leurre de mineur par ICT):			2					2	1		
Infr. contre les moeurs: Grooming (contact par ICT avec mineur < 16 ans):						1					
Infr. contre les moeurs: Voyeurisme: Diffusion enregistrement nudité ou intimité				2		1	1	2	1		
<b>Total:</b>	<b>13</b>	<b>12</b>	<b>15</b>	<b>9</b>	<b>12</b>	<b>23</b>	<b>36</b>	<b>41</b>	<b>62</b>	<b>38</b>	<b>53</b>

Figures criminelles (à considérer spécifiquement – ne pas additionner avec d'autres éléments – risque de double comptage!)

	2013	2014	2015	2016	2017	2018	2019	2020	2021	2022	2023
Cyberharcèlement	7	2	19	21	20	31	24	39	29	37	29

# ***STATISTIQUES POLICIERES DE CRIMINALITE***

---

***LIEU DE PERPETRATION: ZONE DE POLICE***

**PZ LOMMEL**

***PARTIE IV : DESTINATION LIEU***



**PZ LOMMEL**

**Vol et extorsion**

	2000	2013	2014	2015	2016	2017	2018	2019	2020	2021	2022	2023
Magasin	140	128	129	128	111	99	71	129	74	76	78	95
Voie publique	293	166	156	116	104	84	59	69	50	43	62	42
Habitation: maison	106	123	91	92	90	85	91	100	68	54	78	85
Culture et loisirs	163	72	81	79	70	77	31	45	11	28	21	28
Parking	223	51	53	53	40	27	13	27	25	24	27	17
Horeca	77	47	38	34	35	19	11	18	7	10	11	12
Entreprise	35	43	27	33	30	48	25	17	7	17	16	14
Habitation: allée	73	44	27	27	30	31	16	25	13	7	10	8
Habitation: appartement	25	30	30	15	22	14	14	23	23	29	23	11
Habitation: dépendances	28	27	24	32	22	20	6	11	12	8	20	6
Habitation: non précisée	21	19	13	11	10	16	22	15	19	19	18	25
Inconnue	8	18	21	17	26	21	17	14	11	13	9	11
Institution d'enseignement	45	19	13	14	21	15	9	6	6	6	8	9
Infrastructure sportive	41	16	21	12	9	7	10	8	8	6	4	5
Terrain	20	15	11	16	8	18	12	11	9	9	8	7
Habitation: garage	31	19	11	13	8	16	6	11	8	10	6	4
Chantier	18	6	12	8	3	11	13	4	9	8	11	5
Emplacement de vélo	6	12	6	4	7	6	15	7	14	5	8	3
Station de bus / métro et gare de chemin de fer	11	6	8	7	9	12	8	2	4	3	8	12
Autre	6	6	11	7	5	11	8	8	4	11	4	5
Service public	13	13	2	6	5	10	6	1	5	12	4	8
Habitation: autre	7	5	10	5	5	2	9	3	4	5	5	4
Maison de repos	2	2	13	6	2	3	4	9	2	2	8	4
Arrêt de bus / tram	2		6	6	10	9	5	9	3	1	1	3
Edifice religieux / lieu du culte	9	5	7	4	7	2	2	2			1	4
Service	3	8	6	7	1	1	1		2	1	5	2
Stade	10	5	5	3	1		3	1	1			
Moyen de transport: voiture	9	6	4	1	1	1		3				1
Station essence	4	4	3		2	1	3	5	1	1		2
Banque / institution financière	2	2	5		2	7	2	2			2	1
Cimetière	3	4	4	2	3	1	2			2	1	2
Bâtiment administratif	4	1	1	1	2		1	2				3
Moyen de transport: camion			5	3	1	1	1	2	1		1	
Médecin / dentiste / pharmacien	4	2	1	2	1		1				1	
Hôpital	6		1	2					1			
Moyen de transport: train / tram / métro		2	2	1	1	1				1	1	
Moyen de transport: autre		1		1		1	1		1	1	1	1
Moyen de transport: autobus / autocar		1			1	1				1	1	
Eaux intérieures et maritimes			1	1	1						1	
Aéroport		1	1		1							
Guichet automatique			1									1
Installation militaire										1		
<b>Total</b>	<b>1.448</b>	<b>929</b>	<b>861</b>	<b>769</b>	<b>707</b>	<b>678</b>	<b>498</b>	<b>589</b>	<b>403</b>	<b>414</b>	<b>463</b>	<b>440</b>

PPF/DGR/DRI/BIPOL - Statistiques policières de criminalité (date de clôture: 19/04/2024)  
 Les données pour les années 2001 jusqu'à 2012 ne sont plus publiées mais restent disponibles sur demande auprès du service BIPOL.



**PZ LOMMEL**

**Dégradation de la propriété**

	2000	2013	2014	2015	2016	2017	2018	2019	2020	2021	2022	2023
Voie publique	99	60	50	49	33	38	35	35	21	29	33	31
Habitation: résidence principale	44	32	25	32	36	34	36	32	44	41	25	35
Parking	53	23	31	16	24	17	22	14	11	13	19	17
Habitation: allée	23	24	19	22	10	10	13	8	7	9	10	6
Terrain	13	7	13	13	9	9	24	5	3	9	16	4
Culture et loisirs	12	7	11	16	10	9	5	17	5	6	8	11
Habitation: jardin	16	7	7	5	3	6	5	4	4	5	4	3
Habitation: non précisée	4	3	8	5	1	6	6	7	10	2	4	9
Horeca	11	9	5	6	5	3	1	7	1	2	3	8
Magasin	9	6	8	3	8	3	3	5	2	5	4	4
Entreprise	6	4	5		7	5	5	4	4	6	1	3
Institution d'enseignement	7	3		2	6	2	1	3	1	4	7	11
Habitation: garage	5	9	5	4	6		2	6		1	1	1
Service public	5	5		1	6	2	2	1	3	5	2	6
Autre	6	5	3	4		2	2	2	2	4	3	3
Habitation: dépendances	5	3	3	2	4	4	1	3	3	4	3	1
Edifice religieux / lieu du culte	3	1	3	2	2		2	8	2	2	5	2
Inconnue	2	1	3	1	3	1	4	3	1	4	2	1
Moyen de transport: voiture	6	3	2	7	1		1	2		1	1	
Chantier	3		1	3	2	4			1	3		2
Cimetière	4	3	6	1				1	1		1	
Arrêt de bus / tram		2	2		1		2	1	1	1	3	2
Habitation: résidence secondaire	1	4	1	2		2	1	1		2	1	
Service		4	3	2	1				2	1	1	1
Infrastructure sportive	1		1	2	1			1	1	1	3	2
Station essence	3	1	1	3	1					1	2	
Bâtiment administratif	4			1	4					1	1	
Bureau de police	3	2			2		1		1			2
Médecin / dentiste / pharmacien	1	1		1	2	1				2		
Station de bus / métro et gare de chemin de fer	2		1	1		1			2	1		
Eaux intérieures et maritimes			2	2				2			1	
Stade	1		2			1	2	1				
Moyen de transport: autre	1	1		1	2				1			
Emplacement de vélo	1						1			1	2	
Aéroport			1	2	1							
Hôpital	1											
Maison de repos				1								
<b>Total</b>	<b>355</b>	<b>230</b>	<b>222</b>	<b>212</b>	<b>191</b>	<b>160</b>	<b>177</b>	<b>173</b>	<b>134</b>	<b>166</b>	<b>166</b>	<b>165</b>

FPF/DGR/DRI/BIPOL - Statistiques policières de criminalité (date de clôture: 19/04/2024)  
 Les données pour les années 2001 jusqu'à 2012 ne sont plus publiées mais restent disponibles sur demande auprès du service BIPOL.



**PZ LOMMEL**

**Infractions contre l'intégrité physique**

	2000	2013	2014	2015	2016	2017	2018	2019	2020	2021	2022	2023
Habitation	27	47	69	40	51	54	65	84	64	71	83	90
Voie publique	60	34	41	36	31	28	36	32	17	38	45	33
Horeca	38	11	16	16	17	10	8	17	14	6	11	14
Culture et loisirs	8	8	13	14	15	11	5	6	3	8	9	13
Habitation: allée	7	6	5	5	5	6	2	5	3	5	3	4
Institution d'enseignement	5	1	3	2	4	9	4	6	3	3	4	6
Parking	8	2	2	3	5		4	4	2	6	6	3
Inconnue	2	2	1		2	1	4	5	2	3	2	1
Infrastructure sportive	2		1	2	3	3	2	3	2		2	5
Terrain	4	5	2	1			2	2	1	2	3	1
Entreprise	4			2		2	4	2		3	1	4
Service public	4	1	2	1	1		1	5			3	1
Magasin	1	1	3		2	1	2	1	1	2	2	2
Habitation: jardin		1	3				1		1	3		5
Arrêt de bus / tram							1	1	1	2	3	
Moyen de transport: autobus / autocar	1		1			3				3		
Autre	1	1		1					1	1	1	
Stade	1			1			1	1	1		1	
Station de bus / métro et gare de chemin de fer					1				2			2
Edifice religieux / lieu du culte		1		1							1	1
Maison de repos				2	1					1		
Banque / institution financière						2			1			
Bâtiment administratif								1			1	1
Station essence					1		1				1	
Bureau de police				2								
Moyen de transport: train / tram / métro								1				1
Service				1	1							
Aéroport		1										
Hôpital	1											
Médecin / dentiste / pharmacien									1			
Moyen de transport: autre				1								
<b>Total</b>	<b>174</b>	<b>122</b>	<b>162</b>	<b>131</b>	<b>140</b>	<b>130</b>	<b>143</b>	<b>176</b>	<b>120</b>	<b>157</b>	<b>182</b>	<b>187</b>

# ***STATISTIQUES POLICIERES DE CRIMINALITE***

---

***LIEU DE PERPETRATION: ZONE DE POLICE***

**PZ LOMMEL**

***PARTIE V : ZONE DE POLICE vs. TYPOLOGIE***



### Typologie de la zone: Catégorie 4

Zone de police
BERLAAR - NIJLEN
BODUKAP
BUGGENHOUT - LEBBEKE
CENTRE ARDENNE
CONDROZ-FAMENNE
FAGNES
GERAARDSBERGEN - LIERDE
GRENSLEIE
HERKO
HERMETON ET HEURE
HESBAYE
HESBAYE OUEST
LA MAZERINE
MIDOW
MIRA
ORNEAU-MEHAIGNE
OTTIGNIES - LOUVAIN-LA-NEUVE
POL AMOW
POLDER
POLICE DES HAUTS-PAYS





## CRIMINALITE ENREGISTREE : ZONE DE POLICE vs TYPOLOGIE

POLITIEZONE ARRO IEPER
POLITIEZONE BRT
POLITIEZONE HEIST
POLITIEZONE K-L-M
POLITIEZONE MAASLAND
POLITIEZONE NOORDERKEMPEN
POLITIEZONE RUPEL
POLITIEZONE SCHELDE - LEIE
POLITIEZONE SPOORKIN
POLITIEZONE TARL
POLITIEZONE WESER-GÖHL
PZ BERINGEN/HAM/TESSENDERLO
PZ BERLARE/ZELE
PZ BILZEN/HOESELT/RIEMST
PZ BLANKENBERGE/ZUIENKERKE
PZ BOORTMEERBEEK-HAACHT-KEERBERGEN
PZ DENDERLEEUV/HAALTERT
PZ DRUIVENSTREEK
PZ ERPE-MERE/LEDE
PZ GETEVALLEI
PZ HAMME/WAASMUNSTER
PZ HAMONT-ACHEL/PELT
PZ HEUSDEN-ZOLDER
PZ KRUIBEKE/TEMSE



## CRIMINALITE ENREGISTREE : ZONE DE POLICE vs TYPOLOGIE

PZ LANAKEN/MAASMECHELEN
PZ LOMMEL
PZ NINOVE
PZ VOER EN DIJLE
PZ WAASLAND-NOORD
PZ WETTEREN LAARNE WICHELEN
PZ ZWIJNDRECHT
SAMSOM
VOORKEMPEN
ZONE BASSE MEUSE
ZONE DE POLICE DES 3 VALLEES
ZONE DES ARCHES
ZONE HAUTE-MEUSE
ZONE OUEST BRABANT WALLON
ZOTTEGEM HERZELE StLHOUTEM
ZP BERNISSART/PERUWELZ
ZP BINCHE-ANDERLUES-LERMES
ZP HAUTE SENNE



## CRIMINALITE ENREGISTREE : ZONE DE POLICE vs TYPOLOGIE

### Typologie de la zone: Catégorie 4

Figure criminelle/phénomène	Niveau	% 2019 - 2020	% 2020 - 2021	% 2021 - 2022
Vol de voiture	ZONE DE POLICE	-50,0%	-87,5%	400,0%
	TYPLOGIE	-30,9%	-9,6%	16,8%
Vol de moto	ZONE DE POLICE	-66,7%	0,0%	-100,0%
	TYPLOGIE	-36,3%	-10,3%	28,8%
Carjacking	ZONE DE POLICE	/	/	/
	TYPLOGIE	-36,7%	3,2%	-25,0%
Homejacking	ZONE DE POLICE	-100,0%	/	/
	TYPLOGIE	-40,0%	22,2%	-18,2%
Vol dans les garages	ZONE DE POLICE	-100,0%	/	/
	TYPLOGIE	-61,7%	-1,8%	14,3%
Vol de vélomoteur	ZONE DE POLICE	-50,0%	50,0%	133,3%
	TYPLOGIE	-30,8%	-5,1%	32,3%
Vol de vélo	ZONE DE POLICE	-24,8%	-7,1%	20,3%
	TYPLOGIE	-27,2%	3,2%	15,7%
Cambriolage dans habitation	ZONE DE POLICE	-22,5%	-17,4%	22,8%
	TYPLOGIE	-30,5%	-9,4%	33,2%
Cambriolage ds entreprise ou commerce	ZONE DE POLICE	-52,0%	41,7%	-11,8%
	TYPLOGIE	-35,0%	-10,7%	2,0%
Cambriolage ds service public ou bâtiment administ	ZONE DE POLICE	40,0%	71,4%	-75,0%
	TYPLOGIE	-18,4%	-24,3%	-2,9%
Vol au bélier	ZONE DE POLICE	/	/	/
	TYPLOGIE	-64,0%	-44,4%	0,0%



## CRIMINALITE ENREGISTREE : ZONE DE POLICE vs TYPOLOGIE

Figure criminelle/phénomène	Niveau	% 2019 - 2020	% 2020 - 2021	% 2021 - 2022
Cambriolage dans bâtiment (total)	ZONE DE POLICE	-24,8%	-2,3%	2,3%
	TYPOLOGIE	-30,4%	-10,7%	26,5%
Vol à main armée	ZONE DE POLICE	-12,5%	-71,4%	50,0%
	TYPOLOGIE	-16,5%	-16,0%	3,0%
Vol avec violence sans arme	ZONE DE POLICE	-6,3%	-20,0%	41,7%
	TYPOLOGIE	-21,4%	2,9%	24,7%
Vol dans ou sur un véhicule	ZONE DE POLICE	-26,5%	40,0%	14,3%
	TYPOLOGIE	-29,7%	-2,4%	4,8%
Sacjacking dans une voiture	ZONE DE POLICE	/	/	/
	TYPOLOGIE	-100,0%	/	0,0%
Vol d'armes et explosifs	ZONE DE POLICE	0,0%	-100,0%	/
	TYPOLOGIE	-33,0%	1,1%	0,0%
Steaming	ZONE DE POLICE	/	/	/
	TYPOLOGIE	30,0%	-46,2%	42,9%
Arrachage de sac à main	ZONE DE POLICE	/	/	/
	TYPOLOGIE	-42,1%	-31,8%	106,7%
Vol à l'arraché	ZONE DE POLICE	-50,0%	-50,0%	200,0%
	TYPOLOGIE	-39,1%	-20,9%	86,8%
Vol à la tire	ZONE DE POLICE	-84,2%	133,3%	-28,6%
	TYPOLOGIE	-58,9%	-7,0%	64,3%
Vol à l'étalage	ZONE DE POLICE	-28,4%	-11,1%	10,7%
	TYPOLOGIE	-15,1%	7,0%	22,2%
Vol par ruse	ZONE DE POLICE	-8,3%	-54,5%	20,0%
	TYPOLOGIE	-37,3%	-5,7%	14,6%



## CRIMINALITE ENREGISTREE : ZONE DE POLICE vs TYPOLOGIE

Figure criminelle/phénomène	Niveau	% 2019 - 2020	% 2020 - 2021	% 2021 - 2022
Vol de métaux	ZONE DE POLICE	-33,3%	100,0%	125,0%
	TYPLOGIE	-31,0%	12,2%	60,2%
Vol sur les chantiers	ZONE DE POLICE	150,0%	-30,0%	57,1%
	TYPLOGIE	-9,4%	-6,8%	27,6%
Home-invasion	ZONE DE POLICE	-100,0%	/	/
	TYPLOGIE	-38,1%	23,1%	-15,6%
Vol d'animaux	ZONE DE POLICE	-100,0%	/	/
	TYPLOGIE	-19,4%	-22,4%	-9,6%
Vol de cargaison	ZONE DE POLICE	/	-100,0%	/
	TYPLOGIE	-17,0%	-41,5%	11,8%
Fraude de cartes de paiements	ZONE DE POLICE	20,0%	0,0%	50,0%
	TYPLOGIE	-30,6%	-19,5%	46,5%
Phishing	ZONE DE POLICE	356,3%	-8,2%	-13,4%
	TYPLOGIE	171,2%	14,6%	2,5%
Ransomware	ZONE DE POLICE	-100,0%	/	-100,0%
	TYPLOGIE	-36,0%	87,5%	-13,3%
Shouldersurfing	ZONE DE POLICE	/	/	/
	TYPLOGIE	-63,0%	-27,8%	1,5%
Skimming	ZONE DE POLICE	/	/	150,0%
	TYPLOGIE	-21,8%	-54,4%	151,6%
Violence contre les métiers d'intérêt général	ZONE DE POLICE	0,0%	600,0%	-28,6%
	TYPLOGIE	-6,9%	6,0%	16,7%
Viol collectif	ZONE DE POLICE	/	/	/
	TYPLOGIE	20,7%	-31,4%	12,5%



## CRIMINALITE ENREGISTREE : ZONE DE POLICE vs TYPOLOGIE

Figure criminelle/phénomène	Niveau	% 2019 - 2020	% 2020 - 2021	% 2021 - 2022
Graffiti	ZONE DE POLICE	-33,3%	-100,0%	/
	TYPOLOGIE	3,0%	-27,3%	47,7%
Dégradation de voiture	ZONE DE POLICE	-45,7%	28,9%	4,1%
	TYPOLOGIE	-20,5%	1,8%	2,2%
Rixe au couteau	ZONE DE POLICE	0,0%	50,0%	66,7%
	TYPOLOGIE	5,9%	3,7%	9,8%
VIF: physique, dans le couple	ZONE DE POLICE	-39,3%	24,3%	2,2%
	TYPOLOGIE	-9,1%	2,8%	9,8%
VIF: physique, envers des descendants	ZONE DE POLICE	-42,9%	-50,0%	125,0%
	TYPOLOGIE	-4,6%	9,3%	4,3%
VIF: physique, envers d'autres membres	ZONE DE POLICE	0,0%	7,7%	-14,3%
	TYPOLOGIE	-9,6%	7,6%	0,6%
VIF: sexuelle, dans le couple	ZONE DE POLICE	/	-100,0%	/
	TYPOLOGIE	2,4%	11,6%	12,5%
VIF: sexuelle, envers des descendants	ZONE DE POLICE	-100,0%	/	-75,0%
	TYPOLOGIE	26,7%	-10,8%	-58,8%
VIF: sexuelle, envers d'autres membres	ZONE DE POLICE	/	/	/
	TYPOLOGIE	-12,5%	-7,1%	-23,1%
VIF: psychique, dans le couple	ZONE DE POLICE	177,3%	-49,2%	41,9%
	TYPOLOGIE	-3,4%	7,5%	-1,2%
VIF: psychique, envers des descendants	ZONE DE POLICE	550,0%	-76,9%	-33,3%
	TYPOLOGIE	24,4%	14,9%	7,9%
VIF: psychique, envers d'autres membres	ZONE DE POLICE	/	400,0%	0,0%
	TYPOLOGIE	2,6%	-7,3%	9,5%



## CRIMINALITE ENREGISTREE : ZONE DE POLICE vs TYPOLOGIE

Figure criminelle/phénomène	Niveau	% 2019 - 2020	% 2020 - 2021	% 2021 - 2022
VIF: économique, dans le couple	ZONE DE POLICE	0,0%	-90,0%	400,0%
	TYPOLOGIE	-3,9%	-1,2%	2,6%
VIF: économique, envers des descendants	ZONE DE POLICE	/	-100,0%	/
	TYPOLOGIE	21,1%	8,7%	-30,0%
VIF: économique, envers d'autres membres	ZONE DE POLICE	-83,3%	200,0%	-33,3%
	TYPOLOGIE	-34,3%	2,4%	19,9%
Dopage humain	ZONE DE POLICE	300,0%	-75,0%	100,0%
	TYPOLOGIE	-20,5%	-12,4%	-18,8%
Engraissement illégal	ZONE DE POLICE	/	-100,0%	/
	TYPOLOGIE	162,5%	-14,3%	-11,1%
Vente de cocaïne	ZONE DE POLICE	50,0%	-11,1%	12,5%
	TYPOLOGIE	-1,5%	2,7%	15,1%
Import-export de cocaïne	ZONE DE POLICE	/	-100,0%	/
	TYPOLOGIE	-25,7%	-35,8%	28,8%
Production de drogues synthétiques	ZONE DE POLICE	-50,0%	-100,0%	/
	TYPOLOGIE	4,2%	32,0%	-39,4%
Import-export de drogues synthétiques	ZONE DE POLICE	/	/	-100,0%
	TYPOLOGIE	-40,0%	-9,5%	47,4%
Vente de drogues synthétiques	ZONE DE POLICE	0,0%	-11,1%	12,5%
	TYPOLOGIE	-6,8%	-9,8%	14,3%
Production de cannabis (culture)	ZONE DE POLICE	-30,0%	-57,1%	100,0%
	TYPOLOGIE	-5,6%	-16,0%	-5,4%
Import-export de cannabis en grande quantité	ZONE DE POLICE	/	/	/
	TYPOLOGIE	44,4%	-61,5%	40,0%



## CRIMINALITE ENREGISTREE : ZONE DE POLICE vs TYPOLOGIE

Figure criminelle/phénomène	Niveau	% 2019 - 2020	% 2020 - 2021	% 2021 - 2022
Vente de cannabis en grande quantité	ZONE DE POLICE	-100,0%	/	/
	TYPOLOGIE	14,3%	-4,2%	13,0%
Import-export d'héroïne	ZONE DE POLICE	/	/	/
	TYPOLOGIE	130,0%	-56,5%	110,0%
Vente-traffic d'héroïne	ZONE DE POLICE	-100,0%	/	-50,0%
	TYPOLOGIE	30,2%	-3,7%	3,8%
Commerce et production d'arme à feu et mun.	ZONE DE POLICE	/	-50,0%	-100,0%
	TYPOLOGIE	7,4%	6,9%	-38,7%
Commerce et production d'arme non à feu	ZONE DE POLICE	/	/	/
	TYPOLOGIE	-72,7%	66,7%	60,0%
TEH - exploitation économique	ZONE DE POLICE	/	/	-100,0%
	TYPOLOGIE	-23,1%	40,0%	-7,1%
TEH - exploitation sexuelle	ZONE DE POLICE	/	0,0%	-100,0%
	TYPOLOGIE	2,3%	81,8%	-22,5%
Violence physique (transport public)	ZONE DE POLICE	0,0%	100,0%	-50,0%
	TYPOLOGIE	-12,4%	12,1%	25,4%
Violence physique (voie publique)	ZONE DE POLICE	-39,4%	115,0%	11,6%
	TYPOLOGIE	-13,4%	9,4%	7,2%
Violence physique (autre endroit public)	ZONE DE POLICE	0,0%	25,0%	-20,0%
	TYPOLOGIE	-4,6%	6,5%	6,5%
Violence physique (endroit accessible au public)	ZONE DE POLICE	-44,4%	35,0%	29,6%
	TYPOLOGIE	-43,0%	11,3%	42,0%
Violence sexuelle (transport public)	ZONE DE POLICE	/	/	/
	TYPOLOGIE	9,8%	14,3%	-7,8%





## CRIMINALITE ENREGISTREE : ZONE DE POLICE vs TYPOLOGIE

Figure criminelle/phénomène	Niveau	% 2019 - 2020	% 2020 - 2021	% 2021 - 2022
Violence sexuelle (voie publique)	ZONE DE POLICE	500,0%	-50,0%	0,0%
	TYPOLOGIE	-16,2%	5,8%	5,2%
Violence sexuelle (autre endroit public)	ZONE DE POLICE	300,0%	25,0%	20,0%
	TYPOLOGIE	-5,3%	3,4%	-13,0%
Violence sexuelle (endroit accessible au public)	ZONE DE POLICE	-50,0%	200,0%	-41,7%
	TYPOLOGIE	-31,5%	23,4%	26,2%
Violence psychique (transport public)	ZONE DE POLICE	100,0%	-50,0%	-100,0%
	TYPOLOGIE	-22,9%	20,0%	0,0%
Violence psychique (voie publique)	ZONE DE POLICE	15,0%	13,0%	-19,2%
	TYPOLOGIE	1,9%	-4,0%	6,2%
Violence psychique (autre endroit public)	ZONE DE POLICE	200,0%	-33,3%	100,0%
	TYPOLOGIE	11,5%	-16,2%	-1,5%
Violence psychique (endroit accessible au public)	ZONE DE POLICE	-7,7%	-8,3%	0,0%
	TYPOLOGIE	-17,3%	-0,5%	11,2%
Vol à main armée (transport public)	ZONE DE POLICE	-100,0%	/	/
	TYPOLOGIE	50,0%	-33,3%	75,0%
Vol à main armée (voie publique)	ZONE DE POLICE	0,0%	-100,0%	/
	TYPOLOGIE	-13,3%	-21,2%	14,9%
Vol à main armée (autre endroit public)	ZONE DE POLICE	100,0%	-100,0%	/
	TYPOLOGIE	33,3%	-12,5%	-42,9%
Vol à main armée (endroit accessible au public)	ZONE DE POLICE	0,0%	-50,0%	0,0%
	TYPOLOGIE	-23,9%	-19,0%	-7,1%
Vol avec violence sans arme (transport public)	ZONE DE POLICE	/	/	/
	TYPOLOGIE	-10,8%	-30,3%	26,1%



## CRIMINALITE ENREGISTREE : ZONE DE POLICE vs TYPOLOGIE

Figure criminelle/phénomène	Niveau	% 2019 - 2020	% 2020 - 2021	% 2021 - 2022
Vol avec violence sans arme (voie publique)	ZONE DE POLICE	0,0%	-50,0%	200,0%
	TYPLOGIE	-29,5%	-8,6%	13,5%
Vol avec violence sans arme (autre endroit public)	ZONE DE POLICE	0,0%	-100,0%	/
	TYPLOGIE	-9,5%	-21,1%	6,7%
Vol avec violence sans arme (endr. acces. au pub.)	ZONE DE POLICE	-66,7%	100,0%	150,0%
	TYPLOGIE	-29,4%	-11,4%	39,0%
Faux policiers	ZONE DE POLICE	100,0%	-100,0%	/
	TYPLOGIE	-38,3%	-24,3%	-21,4%
Terrorisme, extrémisme et radicalisme	ZONE DE POLICE	/	-100,0%	/
	TYPLOGIE	37,8%	-17,6%	-16,7%
Cyberharcèlement	ZONE DE POLICE	62,5%	-25,6%	27,6%
	TYPLOGIE	-7,9%	7,1%	-0,1%
Fraude à l'identité	ZONE DE POLICE	-11,1%	12,5%	22,2%
	TYPLOGIE	30,0%	-2,1%	2,7%

# ***STATISTIQUES POLICIERES DE CRIMINALITE***

---

***LIEU DE PERPETRATION: ZONE DE POLICE***

**PZ LOMMEL**

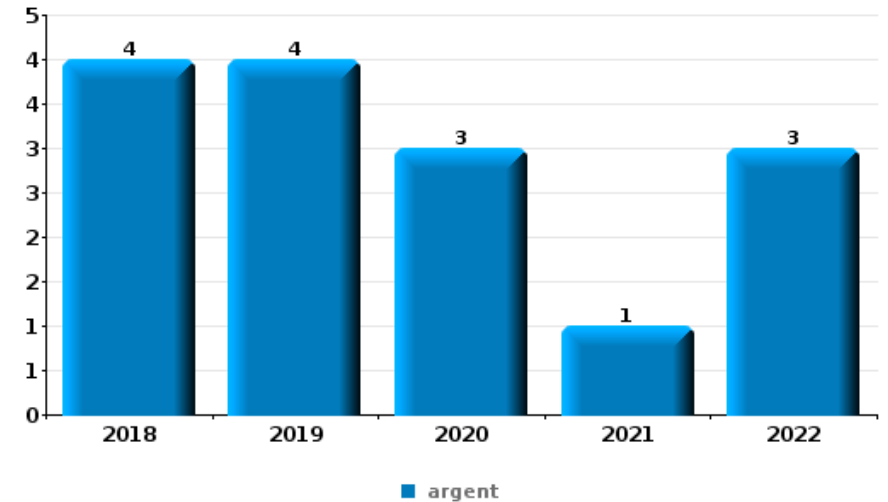
***PARTIE VI : OBJETS ET MOYENS DE TRANSPORT***



**PZ LOMMEL**

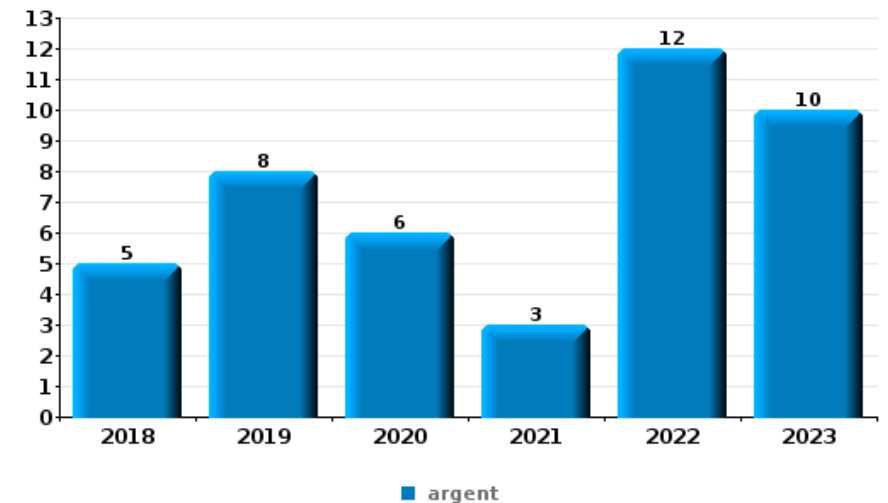
**Vol à main armée**

Top 5 Objets volés (sbd nombre de faits)		2018	2019	2020	2021	2022	2023
1	argent	4	4	3	1	3	
2	GSM et accessoires	1	3	2		2	
3	portefeuille	3		1		2	
4	bijouterie / montre	2	1	1		1	
5	clé		1			2	



**Vol dans ou sur un véhicule**

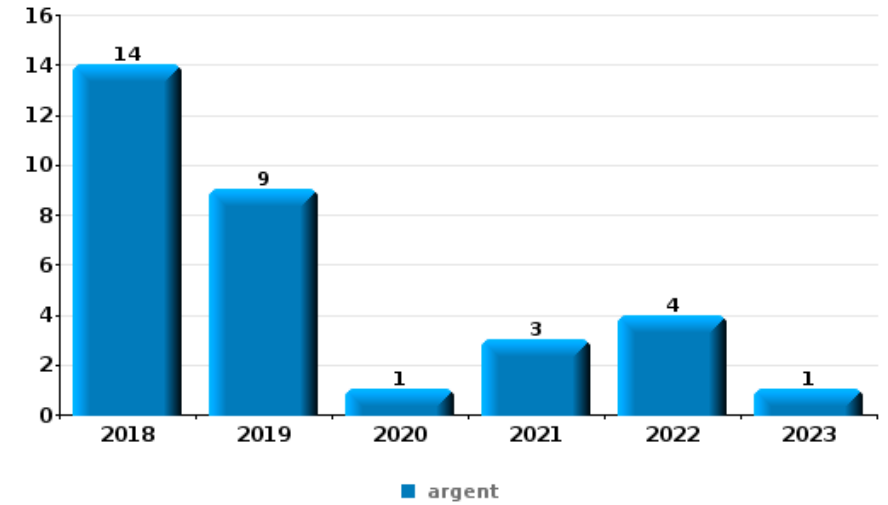
Top 5 Objets volés (sbd nombre de faits)		2018	2019	2020	2021	2022	2023
1	argent	5	8	6	3	12	10
2	plaque d'immatriculation	3	4	1	7	10	7
3	carte d'identité / passeport	6	6	3	4	7	5
4	pièce de moyen de transport	7	7	1	7	4	4
5	permis de conduire	6	6	4	3	5	4





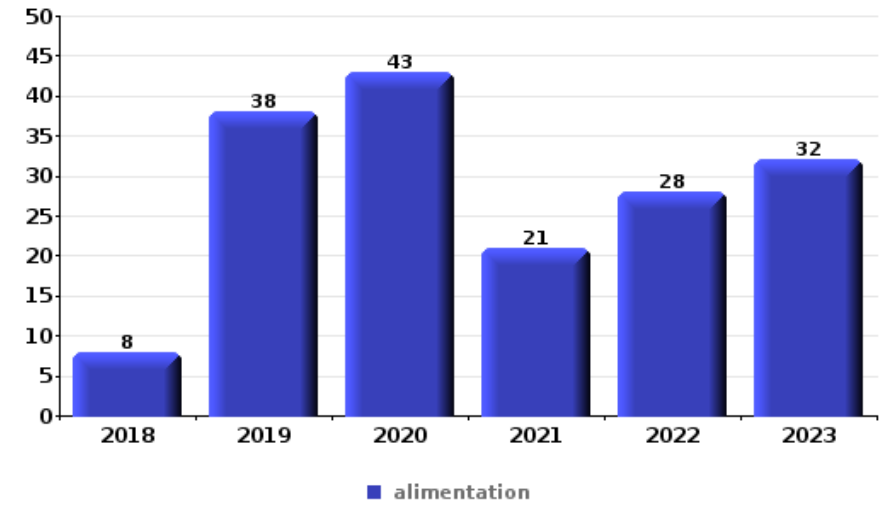
**Cambrilage ds entreprise ou commerce**

Top 5 Objets volés (sbd nombre de faits)		2018	2019	2020	2021	2022	2023
1	argent	14	9	1	3	4	1
2	métaux	4	1	1	4	1	1
3	coffre-fort / coffret (argent) / caisse	3	4		3		
4	carte bancaire / carte de crédit	3	3	1		2	
4	portefeuille	2	4	1		2	



**Vol à l'étalage**

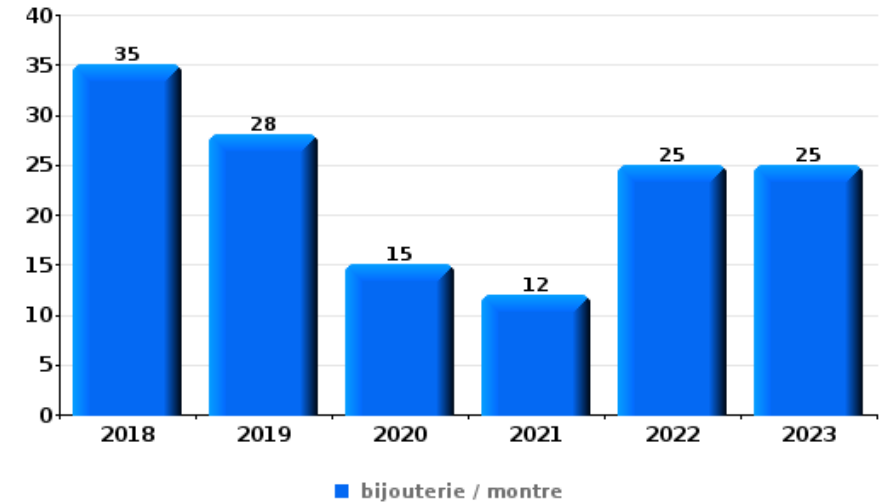
Top 5 Objets volés (sbd nombre de faits)		2018	2019	2020	2021	2022	2023
1	alimentation	8	38	43	21	28	32
2	vêtement	6	14	9	9	13	11
3	tabac	2	24	11	9	2	7
4	parfum / produit de beauté	1	6	3	6	6	19
5	multimédia	3	6		2	2	4





**Cambrilage dans habitation**

Top 5 Objets volés (sbd nombre de faits)		2018	2019	2020	2021	2022	2023
1	bijouterie / montre	35	28	15	12	25	25
2	argent	26	23	13	10	20	21
3	outillage	4	11	6	7	5	8
4	ordinateur et accessoires	14	6	5	2	5	3
5	multimédia	10	4	2	4	5	4



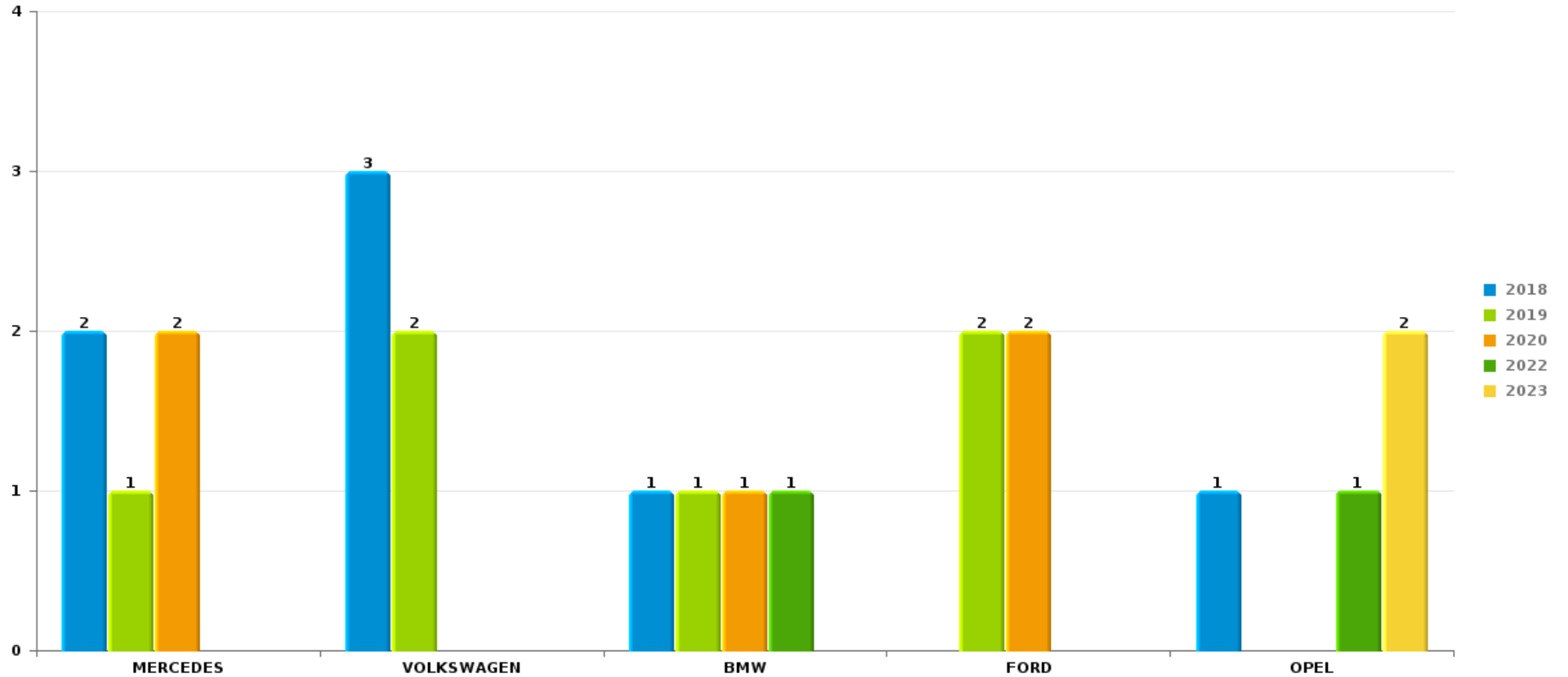
*Remarque: en ce qui concerne les objets, aucun total n'est reproduit étant donné que plusieurs objets peuvent avoir été volés lors d'un même fait.*



PZ LOMMEL

Vol de voiture

Nombre de voitures volées par marque (Top 5)



# ***STATISTIQUES POLICIERES DE CRIMINALITE***

---

***LIEU DE PERPETRATION: ZONE DE POLICE***

**PZ LOMMEL**

***PARTIE VII : SUSPECTS***





## Partie 1: Niveau FAITS (comptage du nombre de faits pour lesquels un certain type de suspect est impliqué)

### 1.1. Nombre d'infractions selon le sexe des suspects identifiés (par catégorie principale)

Étant donné que, tant un suspect identifié masculin qu'un suspect identifié féminin peuvent être impliqués lors d'un même fait, il est possible que la somme des colonnes «Hommes» et «Femmes» soit supérieure à la valeur de la colonne «Total...» (voir également la note méthodologique)

#### PZ LOMMEL

2023

Catégorie principale / Sexe	Nombre total de faits avec au moins 1 suspect	Hommes	%	Femmes	%
Drogues	365	324	88,8%	44	12,1%
Vol et extorsion	87	65	74,7%	24	27,6%
Infr. contre l'intégrité physique	79	64	81,0%	23	29,1%
Ivresse et alcool	80	58	72,5%	23	28,8%
Protection de la jeunesse	31	28	90,3%	10	32,3%
Dégradation de la propriété	30	26	86,7%	4	13,3%
Infr. contre la sécurité publique	25	24	96,0%	2	8,0%
Infr. contre autres valeurs morales et sentiments	23	22	95,7%	2	8,7%
Infr. contre l'autorité publique	24	22	91,7%	2	8,3%
Armes et explosifs	17	16	94,1%	1	5,9%
Environnement	12	10	83,3%	7	58,3%
Fraude	13	11	84,6%	2	15,4%
Infr. contre les mœurs	12	11	91,7%	1	8,3%
Loi du football	10	10	100,0%		
Criminalité informatique	7	5	71,4%	4	57,1%
Registre de population	8	5	62,5%	3	37,5%

## CRIMINALITE ENREGISTREE: SUSPECTS



Catégorie principale / Sexe	Nombre total de faits avec au moins 1 suspect	Hommes	%	Femmes	%
Infr. contre la foi publique	5	4	80,0%	1	20,0%
Législation sur les étrangers	3	3	100,0%	1	33,3%
Autres lois spéciales	3	3	100,0%		
Carte d'identité	2	2	100,0%		
Code pénal social	1			1	100,0%
Hormones et dopage	1	1	100,0%		
Protection de la personne	1	1	100,0%		
Protection des revenus publics	1	1	100,0%		
Santé publique	1	1	100,0%		
Travail	1	1	100,0%		
<b>Total</b>	<b>842</b>	<b>718</b>	<b>85,3 %</b>	<b>155</b>	<b>18,4 %</b>



## 1.2. Nombre d'infractions selon le sexe des suspects identifiés (par figure criminelle)

Étant donné que, tant un suspect identifié masculin qu'un suspect identifié féminin peuvent être impliqués lors d'un même fait, il est possible que la somme des colonnes «Hommes» et «Femmes» soit supérieure à la valeur de la colonne «Total...» (voir également la note méthodologique)

### PZ LOMMEL

2023

### FC Vol moyen de transport

Figure criminelle / Sexe	Nombre total de faits avec au moins 1 suspect identifié	Hommes	%
Vol de voiture	1	1	100,0%
Vol de vélo	3	3	100,0%
<b>Total</b>	<b>PA</b>	<b>PA</b>	<b>PA</b>

### FC Cambrilage

Figure criminelle / Sexe	Nombre total de faits avec au moins 1 suspect identifié	Hommes	%	Femmes	%
Cambrilage dans habitation	4	4	100,0%		
Cambrilage ds entreprise ou commerce	2	2	100,0%		
Cambrilage ds service public ou bâtiment administ	4	4	100,0%	1	25,0%
Cambrilage dans bâtiment (total)	10	10	100,0%	1	10,0%
<b>Total</b>	<b>PA</b>	<b>PA</b>	<b>PA</b>	<b>PA</b>	<b>PA</b>

## CRIMINALITE ENREGISTREE: SUSPECTS



### FC Vol autre

Figure criminelle / Sexe	Nombre total de faits avec au moins 1 suspect identifié	Hommes	%	Femmes	%
Vol avec violence sans arme	8	7	87,5%	1	12,5%
Vol dans ou sur un véhicule	1	1	100,0%		
Vol d'armes et explosifs	1	1	100,0%		
Vol à l'arraché	1	1	100,0%		
Vol à l'étalage	57	37	64,9%	21	36,8%
Vol par ruse	2	2	100,0%		
Vol de métaux	2	2	100,0%		
Total	PA	PA	PA	PA	PA

### Criminalité ICT

Figure criminelle / Sexe	Nombre total de faits avec au moins 1 suspect identifié	Hommes	%	Femmes	%
Phishing	3	2	66,7%	2	66,7%
Total	PA	PA	PA	PA	PA

### FC Autre

Figure criminelle / Sexe	Nombre total de faits avec au moins 1 suspect identifié	Hommes	%	Femmes	%
Violence contre les métiers d'intérêt général	5	4	80,0%	1	20,0%
Dégradation de voiture	8	7	87,5%	1	12,5%
Total	PA	PA	PA	PA	PA



PH Violence intrafamiliale (VIF)

Figure criminelle / Sexe	Nombre total de faits avec au moins 1 suspect identifié	Hommes	%	Femmes	%
VIF: physique, dans le couple	27	23	85,2%	8	29,6%
VIF: physique, envers des descendants	9	7	77,8%	4	44,4%
VIF: physique, envers d'autres membres	9	8	88,9%	1	11,1%
VIF: psychique, dans le couple	10	10	100,0%		
VIF: psychique, envers des descendants	8	7	87,5%	4	50,0%
VIF: psychique, envers d'autres membres	4	4	100,0%	1	25,0%
VIF: économique, dans le couple	4	4	100,0%		
VIF: économique, envers d'autres membres	3	3	100,0%		
<b>Total</b>	<b>PA</b>	<b>PA</b>	<b>PA</b>	<b>PA</b>	<b>PA</b>

PH Hormones et dopage

Figure criminelle / Sexe	Nombre total de faits avec au moins 1 suspect identifié	Hommes	%
Dopage humain	1	1	100,0%
<b>Total</b>	<b>PA</b>	<b>PA</b>	<b>PA</b>

PH Drogues

Figure criminelle / Sexe	Nombre total de faits avec au moins 1 suspect identifié	Hommes	%	Femmes	%
Vente de cocaïne	4	3	75,0%	1	25,0%
Production de drogues synthétiques	2	2	100,0%	1	50,0%
Vente de drogues synthétiques	7	6	85,7%	1	14,3%
Production de cannabis (culture)	3	2	66,7%	2	66,7%
Vente de cannabis en grande quantité	1	1	100,0%		
<b>Total</b>	<b>PA</b>	<b>PA</b>	<b>PA</b>	<b>PA</b>	<b>PA</b>



PH Traite des êtres humains

Figure criminelle / Sexe	Nombre total de faits avec au moins 1 suspect identifié	Hommes	%
TEH - exploitation sexuelle	1	1	100,0%
Total	PA	PA	PA

PH Violence dans l'espace public

Figure criminelle / Sexe	Nombre total de faits avec au moins 1 suspect identifié	Hommes	%	Femmes	%
Violence physique (voie publique)	24	21	87,5%	3	12,5%
Violence physique (autre endroit public)	3	2	66,7%	1	33,3%
Violence physique (endroit accessible au public)	14	9	64,3%	7	50,0%
Violence sexuelle (voie publique)	1	1	100,0%		
Violence sexuelle (endroit accessible au public)	4	4	100,0%		
Violence psychique (transport public)	2	2	100,0%		
Violence psychique (voie publique)	9	8	88,9%	1	11,1%
Violence psychique (autre endroit public)	1	1	100,0%		
Violence psychique (endroit accessible au public)	6	6	100,0%	1	16,7%
Vol avec violence sans arme (voie publique)	1	1	100,0%		
Vol avec violence sans arme (endr. acces. au pub.)	2	1	50,0%	1	50,0%
Total	PA	PA	PA	PA	PA

PH Autre

Figure criminelle / Sexe	Nombre total de faits avec au moins 1 suspect identifié	Hommes	%	Femmes	%
Cyberharcèlement	9	8	88,9%	2	22,2%
Fraude à l'identité	3	2	66,7%	1	33,3%
Total	PA	PA	PA	PA	PA



### 1.3. Nombre d'infractions selon l'âge des suspects identifiés (par catégorie principale)

Étant donné que, tant un suspect identifié mineur qu'un suspect identifié majeur peuvent être impliqués lors d'un même fait, il est possible que la somme des colonnes «Mineur» et «Majeur» soit supérieure à la valeur de la colonne «Total...» (voir également la note méthodologique)

#### PZ LOMMEL

2023

Catégorie principale / Âge	Nombre total de faits avec au moins 1 suspect identifié	Mineur	%	Majeur	%
Drogues	365	21	5,8%	344	94,2%
Vol et extorsion	87	11	12,6%	76	87,4%
Infr. contre l'intégrité physique	79	9	11,4%	73	92,4%
Ivresse et alcool	80			80	100,0%
Protection de la jeunesse	31	16	51,6%	15	48,4%
Dégradation de la propriété	30	4	13,3%	26	86,7%
Infr. contre la sécurité publique	25	3	12,0%	23	92,0%
Infr. contre l'autorité publique	24	3	12,5%	23	95,8%
Infr. contre autres valeurs morales et sentiments	23	2	8,7%	22	95,7%
Armes et explosifs	17	1	5,9%	16	94,1%
Fraude	13			13	100,0%
Environnement	12			12	100,0%
Infr. contre les mœurs	12	4	33,3%	8	66,7%
Loi du football	10	1	10,0%	9	90,0%
Registre de population	8			8	100,0%
Criminalité informatique	7			7	100,0%
Infr. contre la foi publique	5			5	100,0%
Autres lois spéciales	3			3	100,0%
Législation sur les étrangers	3			3	100,0%
Carte d'identité	2			2	100,0%
Protection de la personne	1	1	100,0%	1	100,0%
Code pénal social	1			1	100,0%
Hormones et dopage	1			1	100,0%
Protection des revenus publics	1			1	100,0%
Santé publique	1			1	100,0%
Travail	1			1	100,0%
<b>Total</b>	<b>842</b>	<b>76</b>	<b>9,0%</b>	<b>774</b>	<b>91,9%</b>







### 1.4. Nombre d'infractions selon l'âge des suspects identifiés (par figure criminelle)

Étant donné que, tant un suspect identifié mineur qu'un suspect identifié majeur peuvent être impliqués lors d'un même fait, il est possible que la somme des colonnes «Mineur» et «Majeur» soit supérieure à la valeur de la colonne «Total...»  
(voir également la note méthodologique)

#### PZ LOMMEL

2023

#### FC Vol moyen de transport

Figure criminelle / Âge	Nombre total de faits avec au moins 1 suspect identifié	Majeur	%
Vol de voiture	1	1	100,0%
Vol de vélo	3	3	100,0%
<b>Total</b>	<b>PA</b>	<b>PA</b>	<b>PA</b>

#### FC Cambriolage

Figure criminelle / Âge	Nombre total de faits avec au moins 1 suspect identifié	Mineur	%	Majeur	%
Cambriolage dans habitation	4			4	100,0%
Cambriolage ds entreprise ou commerce	2			2	100,0%
Cambriolage ds service public ou bâtiment administ	4	3	75,0%	1	25,0%
Cambriolage dans bâtiment (total)	10	3	30,0%	7	70,0%
<b>Total</b>	<b>PA</b>	<b>PA</b>	<b>PA</b>	<b>PA</b>	<b>PA</b>



**FC Vol autre**

Figure criminelle / Âge	Nombre total de faits avec au moins 1 suspect identifié	Mineur	%	Majeur	%
Vol avec violence sans arme	8	3	37,5%	5	62,5%
Vol dans ou sur un véhicule	1			1	100,0%
Vol d'armes et explosifs	1			1	100,0%
Vol à l'arraché	1			1	100,0%
Vol à l'étalage	57	5	8,8%	52	91,2%
Vol par ruse	2			2	100,0%
Vol de métaux	2			2	100,0%
<b>Total</b>	<b>PA</b>	<b>PA</b>	<b>PA</b>	<b>PA</b>	<b>PA</b>

**Criminalité ICT**

Figure criminelle / Âge	Nombre total de faits avec au moins 1 suspect identifié	Majeur	%
Phishing	3	3	100,0%
<b>Total</b>	<b>PA</b>	<b>PA</b>	<b>PA</b>

**FC Autre**

Figure criminelle / Âge	Nombre total de faits avec au moins 1 suspect identifié	Mineur	%	Majeur	%
Violence contre les métiers d'intérêt général	5	1	20,0%	4	80,0%
Dégradation de voiture	8			8	100,0%
<b>Total</b>	<b>PA</b>	<b>PA</b>	<b>PA</b>	<b>PA</b>	<b>PA</b>



### PH Violence intrafamiliale (VIF)

Figure criminelle / Âge	Nombre total de faits avec au moins 1 suspect identifié	Mineur	%	Majeur	%
VIF: physique, dans le couple	27			27	100,0%
VIF: physique, envers des descendants	9			9	100,0%
VIF: physique, envers d'autres membres	9	1	11,1%	8	88,9%
VIF: psychique, dans le couple	10			10	100,0%
VIF: psychique, envers des descendants	8			8	100,0%
VIF: psychique, envers d'autres membres	4			4	100,0%
VIF: économique, dans le couple	4			4	100,0%
VIF: économique, envers d'autres membres	3			3	100,0%
<b>Total</b>	<b>PA</b>	<b>PA</b>	<b>PA</b>	<b>PA</b>	<b>PA</b>

### PH Hormones et dopage

Figure criminelle / Âge	Nombre total de faits avec au moins 1 suspect identifié	Majeur	%
Dopage humain	1	1	100,0%
<b>Total</b>	<b>PA</b>	<b>PA</b>	<b>PA</b>

### PH Drogues

Figure criminelle / Âge	Nombre total de faits avec au moins 1 suspect identifié	Majeur	%
Vente de cocaïne	4	4	100,0%
Production de drogues synthétiques	2	2	100,0%
Vente de drogues synthétiques	7	7	100,0%
Production de cannabis (culture)	3	3	100,0%
Vente de cannabis en grande quantité	1	1	100,0%
<b>Total</b>	<b>PA</b>	<b>PA</b>	<b>PA</b>



**PH Traite des êtres humains**

Figure criminelle / Âge	Nombre total de faits avec au moins 1 suspect identifié	Majeur	%
TEH - exploitation sexuelle	1	1	100,0%
<b>Total</b>	<b>PA</b>	<b>PA</b>	<b>PA</b>

**PH Violence dans l'espace public**

Figure criminelle / Âge	Nombre total de faits avec au moins 1 suspect identifié	Mineur	%	Majeur	%
Violence physique (voie publique)	24	4	16,7%	22	91,7%
Violence physique (autre endroit public)	3			3	100,0%
Violence physique (endroit accessible au public)	14	2	14,3%	14	100,0%
Violence sexuelle (voie publique)	1			1	100,0%
Violence sexuelle (endroit accessible au public)	4	2	50,0%	2	50,0%
Violence psychique (transport public)	2	1	50,0%	2	100,0%
Violence psychique (voie publique)	9	3	33,3%	7	77,8%
Violence psychique (autre endroit public)	1			1	100,0%
Violence psychique (endroit accessible au public)	6			6	100,0%
Vol avec violence sans arme (voie publique)	1			1	100,0%
Vol avec violence sans arme (endr. acces. au pub.)	2			2	100,0%
<b>Total</b>	<b>PA</b>	<b>PA</b>	<b>PA</b>	<b>PA</b>	<b>PA</b>

**PH Autre**

Figure criminelle / Âge	Nombre total de faits avec au moins 1 suspect identifié	Majeur	%
Cyberharcèlement	9	9	100,0%
Fraude à l'identité	3	3	100,0%
<b>Total</b>	<b>PA</b>	<b>PA</b>	<b>PA</b>





## Partie 2: Niveau SUSPECTS-FAIT (comptage du nombre de combinaisons suspect-fait)

### 2.1. Nombre de suspects-fait selon le sexe des suspects identifiés (TOP 5 des catégories principales)

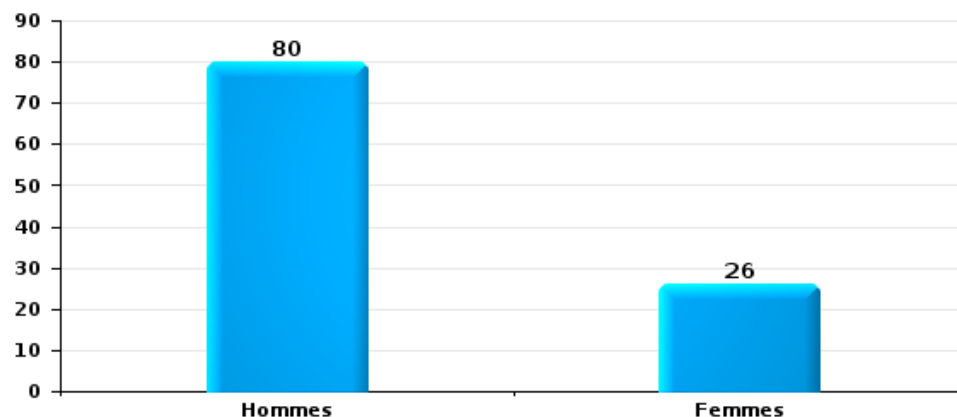
Lorsqu'un même suspect a commis plusieurs faits durant la période considérée, il est aussi comptabilisé plusieurs fois (voir également la note méthodologique)

#### PZ LOMMEL

2023

#### Vol et extorsion

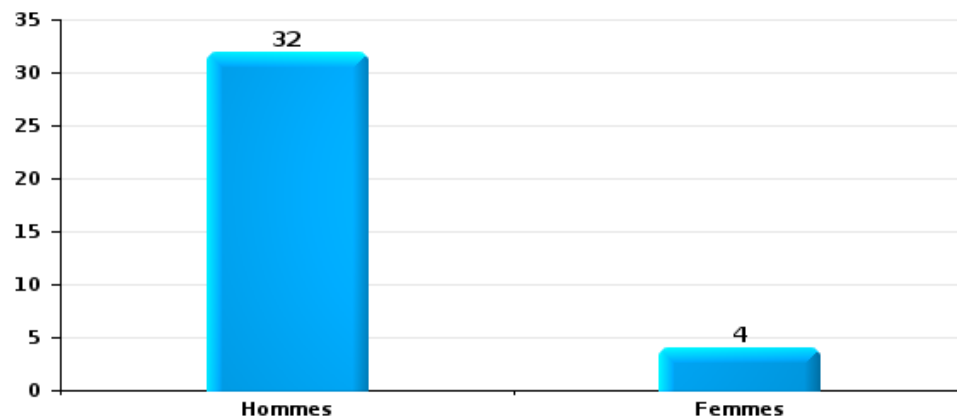
Nombre de suspects-fait selon le sexe





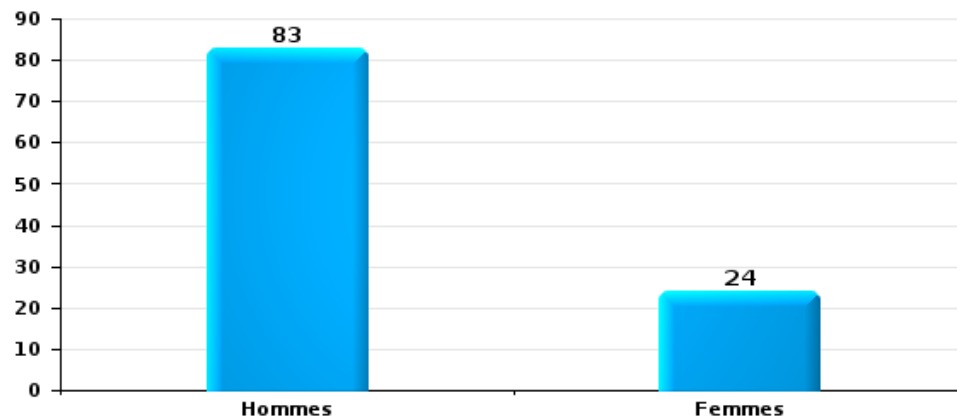
Dégradation de la propriété

Nombre de suspects-fait selon le sexe



Infr. contre l'intégrité physique

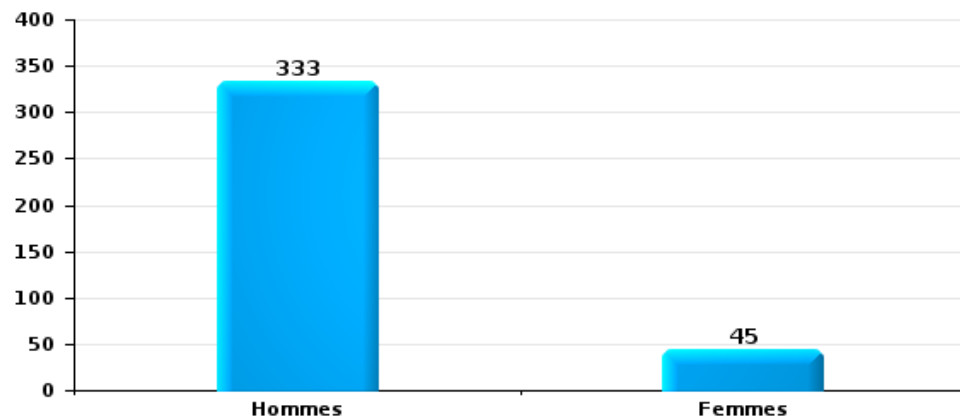
Nombre de suspects-fait selon le sexe





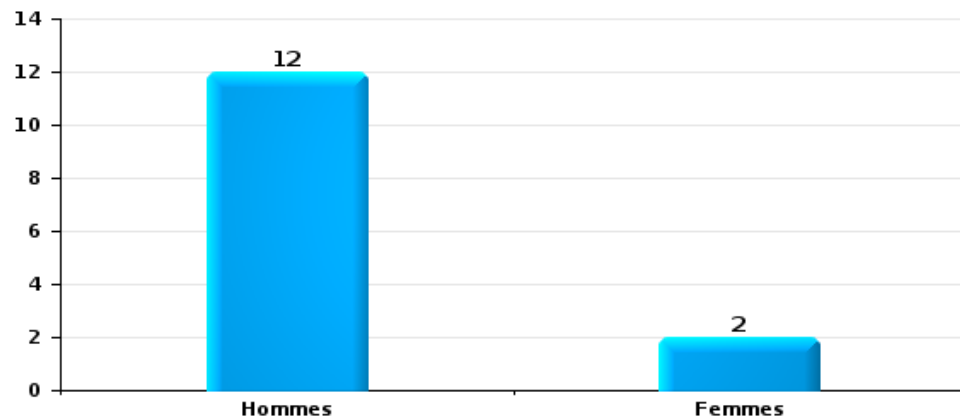
Drogues

Nombre de suspects-fait selon le sexe



Fraude

Nombre de suspects-fait selon le sexe







## 2.2. Nombre de suspects-fait selon le sexe des suspects identifiés (TOP 5 des figures criminelles)

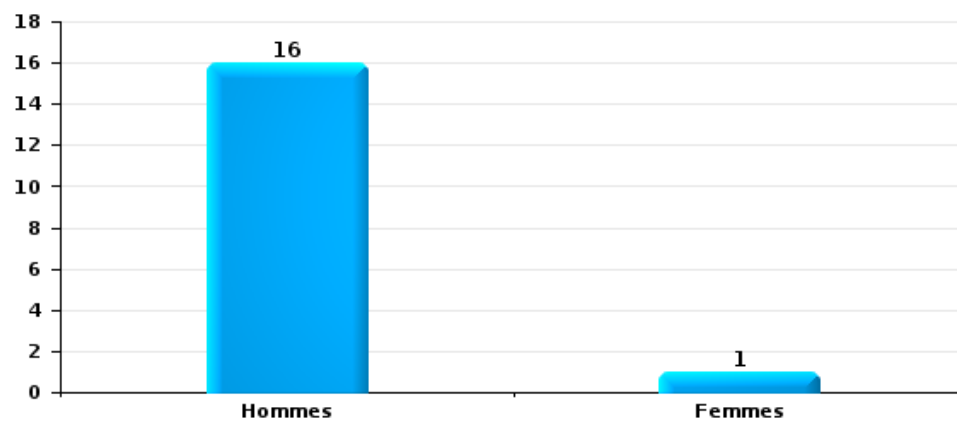
Lorsqu'un même suspect a commis plusieurs faits durant la période considérée, il est aussi comptabilisé plusieurs fois (voir également la note méthodologique)

### PZ LOMMEL

2023

### Cambriolage dans bâtiment (total)

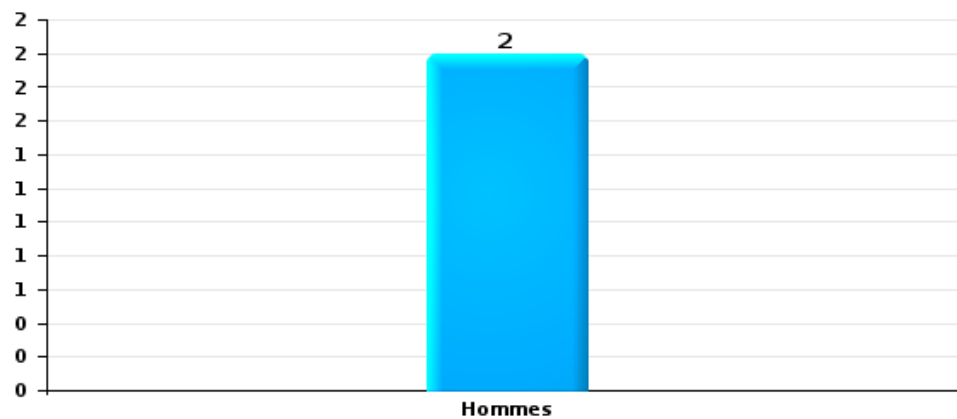
Nombre de suspects-fait selon le sexe





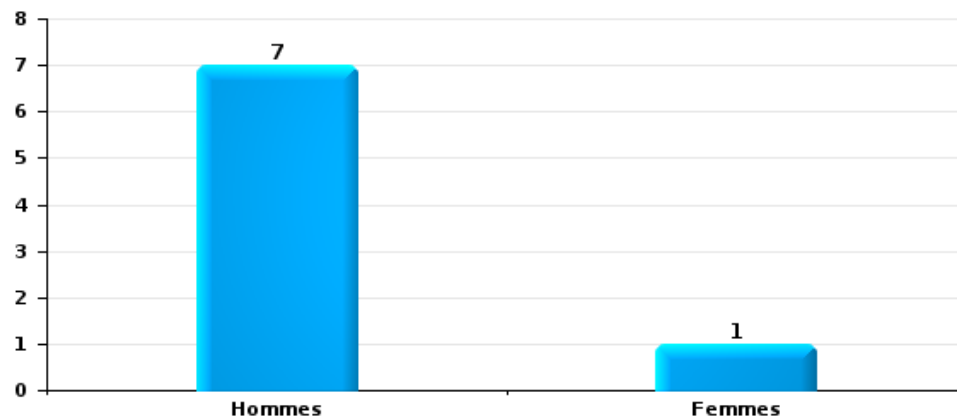
Vol dans ou sur un véhicule

Nombre de suspects-fait selon le sexe



Dégradation de voiture

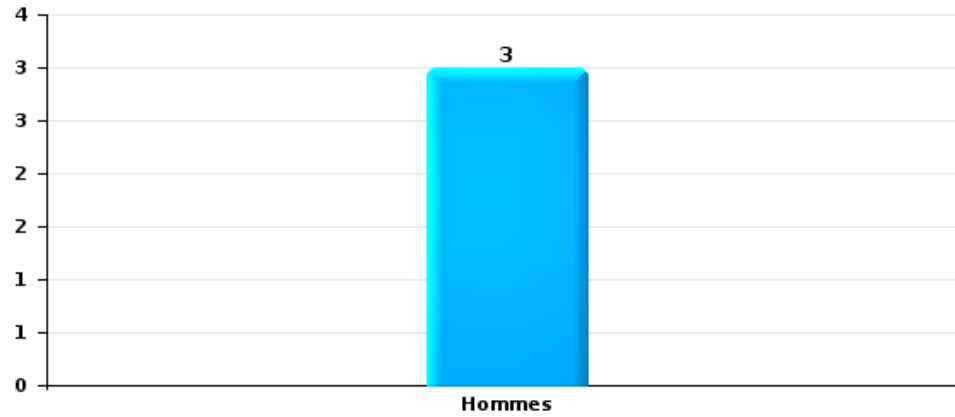
Nombre de suspects-fait selon le sexe





Vol de vélo

Nombre de suspects-fait selon le sexe





### 2.3. Nombre de suspects-fait selon l'âge des suspects identifiés (TOP 5 des catégories principales)

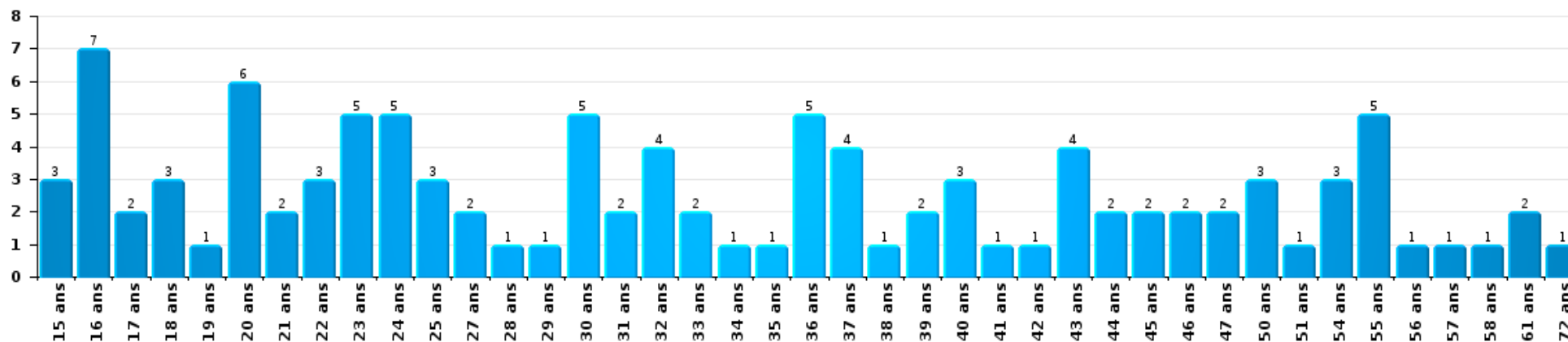
1) Lorsqu'un même suspect a commis plusieurs faits durant la période considérée, il est aussi comptabilisé plusieurs fois, qu'il ait le même âge ou non – 2) Les suspects au-dessous de 14 ans et à partir de 90 ans ne sont pas repris dans le tableau (voir également la note méthodologique)

#### PZ LOMMEL

2023

#### Vol et extorsion

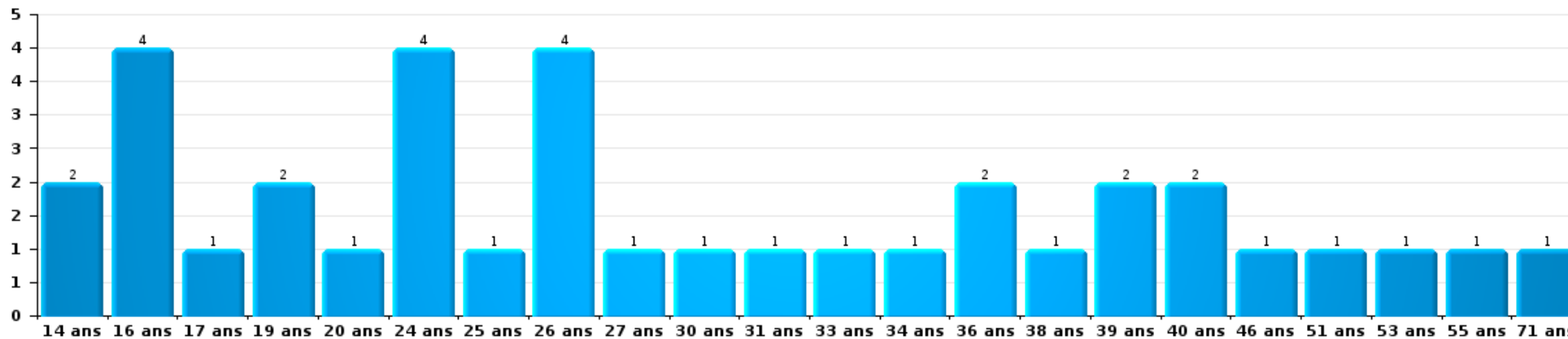
Nombre de suspects-fait par âge (chronologique)





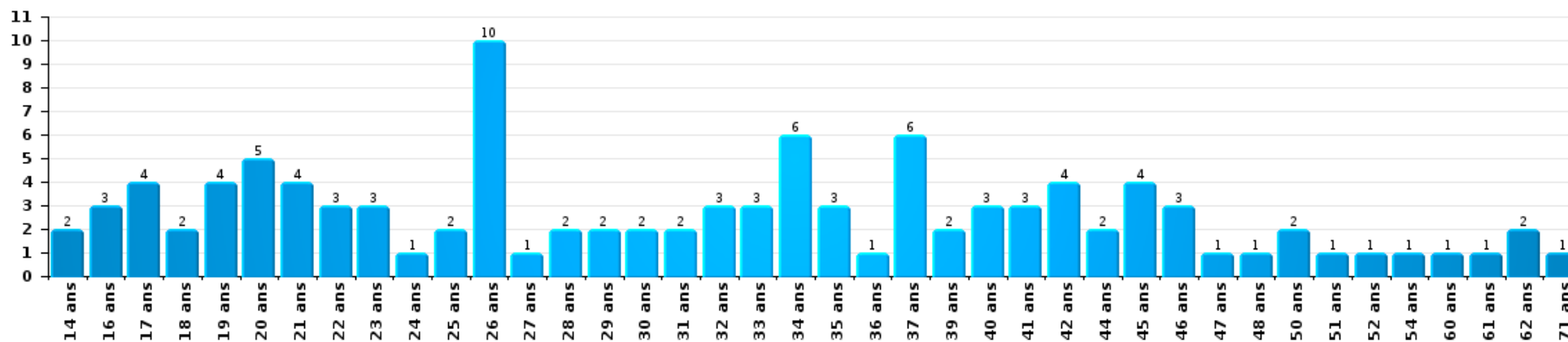
Dégradation de la propriété

Nombre de suspects-fait par âge (chronologique)



Infr. contre l'intégrité physique

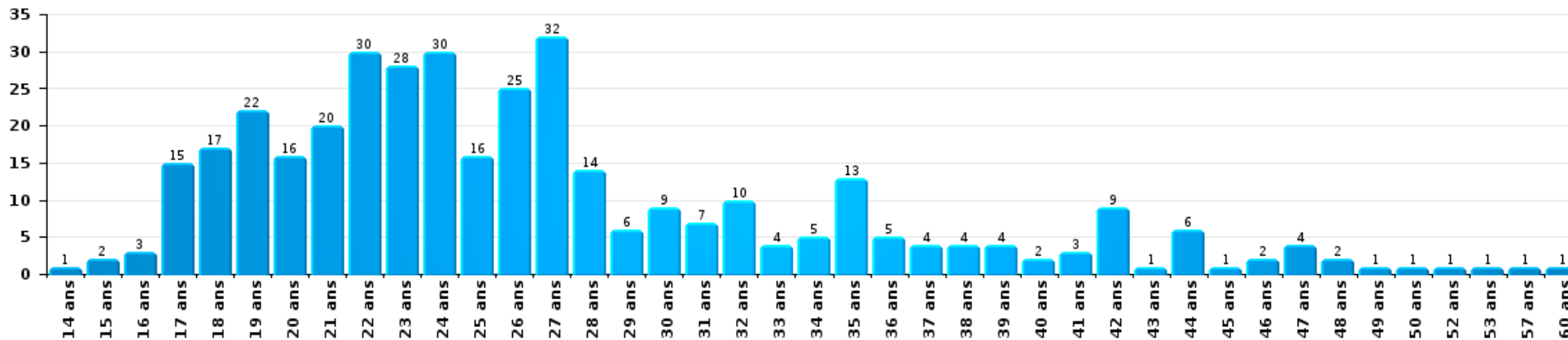
Nombre de suspects-fait par âge (chronologique)





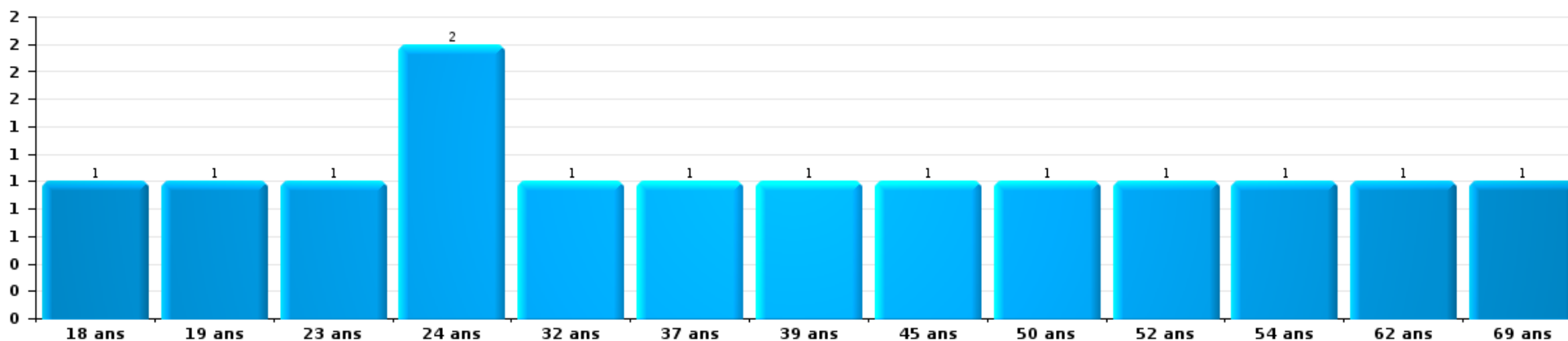
Drogues

Nombre de suspects-fait par âge (chronologique)



Fraude

Nombre de suspects-fait par âge (chronologique)





## 2.4. Nombre de suspects-fait selon l'âge des suspects identifiés (TOP 5 des figures criminelles)

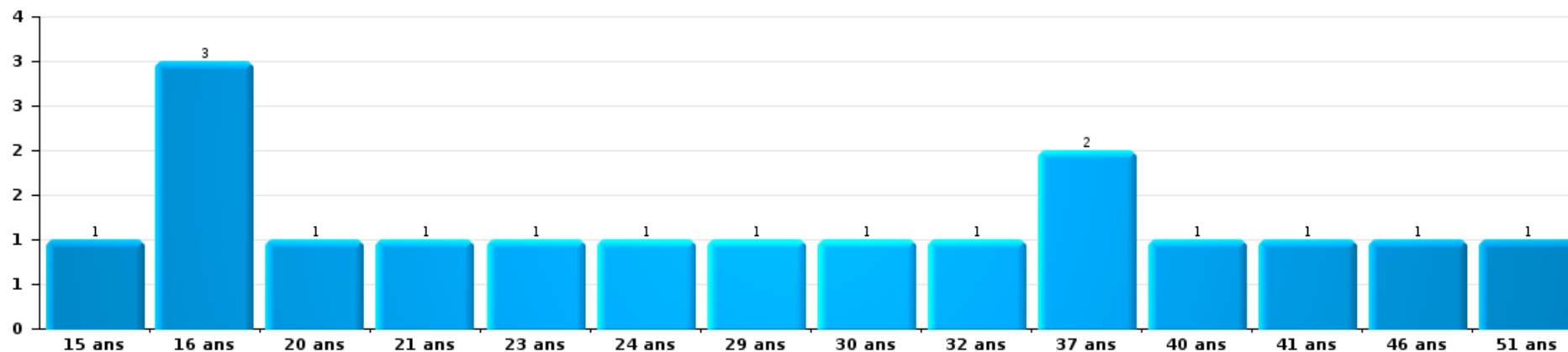
1) Lorsqu'un même suspect a commis plusieurs faits durant la période considérée, il est aussi comptabilisé plusieurs fois, qu'il ait le même âge ou non - 2) Les suspects au-dessous de 14 ans et à partir de 90 ans ne sont pas repris dans le tableau (voir également la note méthodologique)

### PZ LOMMEL

2023

### Cambrassage dans bâtiment (total)

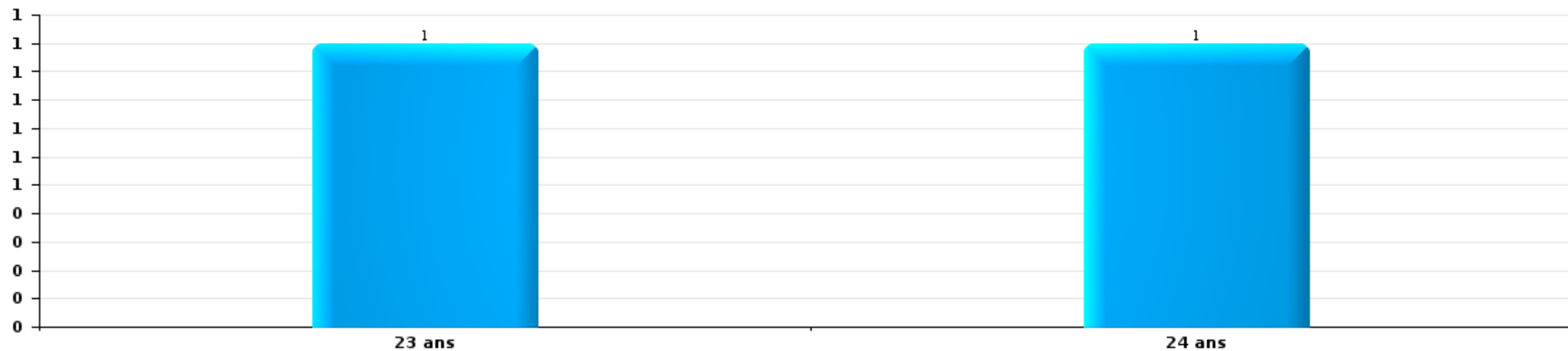
Nombre de suspects-fait par âge (chronologique)





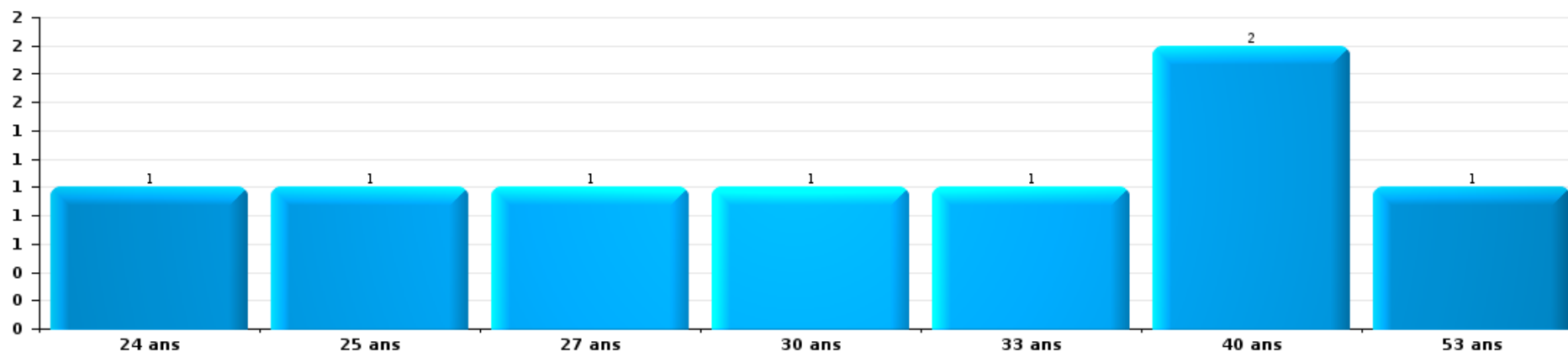
Vol dans ou sur un véhicule

Nombre de suspects-fait par âge (chronologique)



Dégradation de voiture

Nombre de suspects-fait par âge (chronologique)

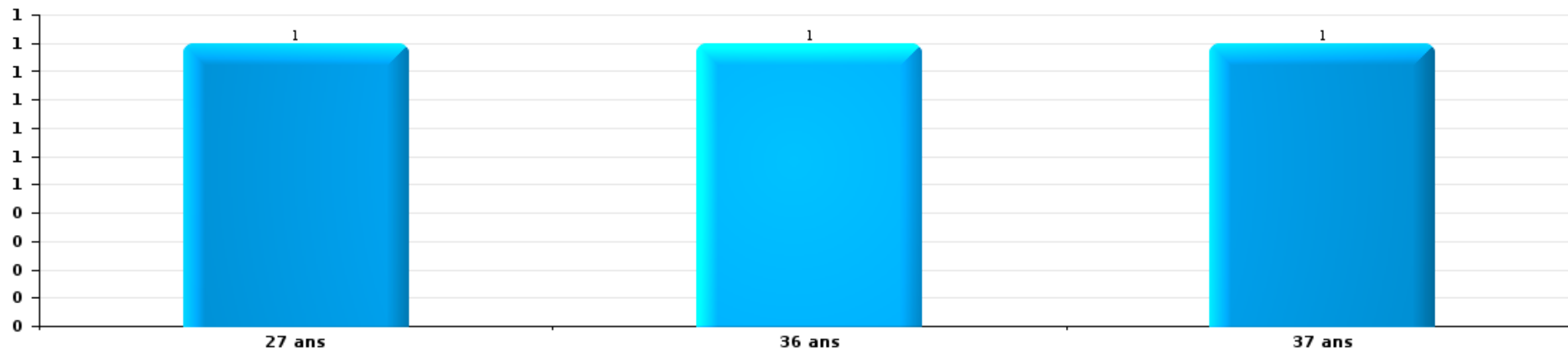






Vol de vélo

Nombre de suspects-fait par âge (chronologique)



# ***STATISTIQUES POLICIERES DE CRIMINALITE***

---

***LIEU DE PERPETRATION: ZONE DE POLICE***

**PZ LOMMEL**

***ANNEXE I: DETAIL PAR CATEGORIE DE DELIT  
CODE PENAL***



**PZ LOMMEL**

**Infraction Code pénal**

**Infr. contre l'intégrité physique**

			2000	2013	2014	2015	2016	2017	2018	2019	2020	2021	2022	2023	
Assassinat	Autres	Tent.		1				1							
		Sous-total		1				1							
Meurtre	Non spécifié	Tent.	1												
	Autres	Acc.								1					
		Tent.					1					1	1	1	5
		Sous-total	1				1			1	1	1	1	5	
Torture et maltraitance	Torture	Acc.		1							1				
	Traitement dégradant	Acc.											1		
	Non spécifié	Acc.		1											
		Sous-total		2							1	1			
Coups et/ou blessures vol. en sphère familiale	Entre partenaires ou ex-partenaires	Acc.	6	36	44	27	36	36	41	59	36	43	46	50	
	Lors d'un différend familial en général	Acc.	23												
	Par les parents envers un mineur	Acc.	2	1	8	5	4	4	4	6	3	2	3	4	
	Par les parents envers personne vulnérable	Acc.				1									
	Envers les parents	Acc.		2	3	1	1	2	9	4	8	8	7	7	
	Envers d'autres ascendants directs ou collatéraux	Acc.		1	2	1	1	1	1	5	1	5	2	1	
		Sous-total	31	40	57	34	43	43	55	74	48	58	58	62	
Coups et/ou blessures vol. hors sphère familiale	Bagarres (=coups réciproques)	Acc.	17	10	20	21	23	13	23	16	19	24	47	43	
	Coups envers fonctionnaire de police	Acc.	2		1		1		1	1		2	3	1	
	Envers un mineur par une pers. ayant autorité	Acc.	2		5	2	1	2	2	3	1	1	3	1	
	Envers un mineur qualité de l'auteur inconnue	Acc.	5	1	2	1	2	1	3	2	4	3	5	9	
	Envers pers. vulnérable par pers. ayant autorité	Acc.			1					1					
	Envers pers. vulnérable (qualité auteur inconnue)	Acc.				1			1			1			
	Coups envers personnel autre service public	Acc.				1	2						1	1	
	Coups envers profession médicale	Acc.												1	
	Coups envers personnel institut d'enseignement	Acc.			1		2	3	1				3	1	1
	Non spécifié	Acc.	100	54	63	63	60	64	51	72	43	57	56	56	
	Tent.	1										1			
		Sous-total	127	65	93	89	91	83	82	95	67	92	116	113	
Abstention coupable		Acc.	1	2		2			1	1				2	
		Sous-total	1	2		2			1	1				2	



Infr. contre l'intégrité physique

			2000	2013	2014	2015	2016	2017	2018	2019	2020	2021	2022	2023
Autres infr. volontaires. c/ l'intégrité phys.	Privation de soins à enfant ou personne vulnérable	Acc.					1		1			2		1
	Administration substances nuisibles	Acc.							1	1		1		
	Empoisonnement de denrées	Tent.			1									
	Entrave méchante à la circulation	Acc.	2	1	4									
	Voies de faits et violences légères	Acc.	7	2	1	2	1			1	1		1	1
		<b>Sous-total</b>	<b>9</b>	<b>3</b>	<b>6</b>	<b>2</b>	<b>2</b>		<b>2</b>	<b>2</b>	<b>1</b>	<b>3</b>	<b>1</b>	<b>2</b>
Infr. involontaires contre l'intégrité physique	Coups et/ou blessures involontaires	Acc.	4	4	2	1	3	2	3			1	5	1
	Administration involontaire substances nuisibles	Acc.	1											
	Abstention d'entretien enfant/personne vulnérable	Acc.						1						
	Morsure de chien	Acc.		5	4	3				3	2	1	1	2
		<b>Sous-total</b>	<b>5</b>	<b>9</b>	<b>6</b>	<b>4</b>	<b>3</b>	<b>3</b>	<b>3</b>	<b>3</b>	<b>2</b>	<b>2</b>	<b>6</b>	<b>3</b>
		<b>Total</b>	<b>174</b>	<b>122</b>	<b>162</b>	<b>131</b>	<b>140</b>	<b>130</b>	<b>143</b>	<b>176</b>	<b>120</b>	<b>157</b>	<b>182</b>	<b>187</b>



Infr. contre la liberté individuelle

			2000	2013	2014	2015	2016	2017	2018	2019	2020	2021	2022	2023
Prise d'otages	Acc.											2		
	Sous-total											2		
Enlèvement de mineur ou personne vulnérable	Enlèvement parental	Acc.							1	1				
	Autre enlèvement	Acc.	2			1	1							
		Tent.				2							3	
	Sous-total		2		3	1		1	1		3			
Détention par un particulier	Acc.				3	2	2		5	1	1	1	1	1
	Tent.			1										1
	Sous-total			1	3	2	2		5	1	1	1	1	2
<b>Total</b>			<b>2</b>	<b>1</b>		<b>6</b>	<b>3</b>	<b>2</b>	<b>1</b>	<b>6</b>	<b>1</b>	<b>6</b>	<b>1</b>	<b>2</b>



Infr. contre les mœurs

			2000	2013	2014	2015	2016	2017	2018	2019	2020	2021	2022	2023
Viol n'ayant pas causé la mort	Victime < 10a	Acc.			2	1	2			2	1	2		
	Victime 10a - 14a	Acc.	1	1		1		1	1	1		1		
	Victime 14a - 16a	Acc.	2	2	3	4			1	2	1			
	Victime 16a - 18a	Acc.	1			3	2	1	2					
	Victime majeure	Acc.	1	1	4	2	10	5	6	7	3	6	1	
		Tent.	1	1									2	
		Sous-total	6	5	9	11	14	7	10	12	5	9	3	
Viol avec conséquence inconnue		Acc.				1								
		Sous-total				1								
Viol n'ayant pas causé la mort (nvCPS)	Victime < 16a	Acc.									1		1	5
	Victime 16a - 18a	Acc.												2
	Victime majeure	Acc.											4	7
		Sous-total									1		5	14
Attentat à la pudeur avec violence / menace	Victime < 16a	Acc.	2	1	3	1	2	2	1		2			
	Victime 16a - 18a	Acc.			2	1		1	2			1	2	
	Victime majeure	Acc.		2	2	2	5	3		4	5	2	2	
		Sous-total	2	3	7	4	7	6	3	4	7	3	4	
Attentat à la pudeur sans violence / menace	Victime < 16a	Acc.	5	8	7	10	5	3	3	6	8	3	1	
	Victime 16a - 18a	Acc.		2	1	1				1	1	1		
	Victime âge inconnu	Acc.	1	1	1					1	1	4		
		Sous-total	6	11	9	11	5	3	3	8	10	8	1	
Atteinte intégrité sexuelle sans mort (nvCPS)	Victime < 16a	Acc.										1		5
	Victime 16a - 18a	Acc.											1	4
	Victime majeure	Acc.										5		5
		Sous-total										1	6	14
Atteinte intégrité sex.-indéterminé (nvCPS)		Acc.											1	
		Sous-total											1	
Pornographie enfantine	Détention	Acc.			4					1	2	2	1	
	Distribution	Acc.		3	3	1	2	4	4	6	2	3		
	Non spécifié	Acc.				1								
		Sous-total		3	7	2	2	4	4	7	4	5	1	
Pornographie		Acc.					1					1	2	
		Sous-total					1					1	2	



**Infr. contre les mœurs**

			2000	2013	2014	2015	2016	2017	2018	2019	2020	2021	2022	2023
Incitation à la débauche	Victime mineure	Acc.			1			1	2		1	1	1	
	Autre publicité pour débauche	Acc.			1						1			
		Sous-total			2			1	2		2	1	1	
Exploitation de la débauche d'autrui	Victime mineure	Acc.									1			
	Victime majeure	Acc.			1				1					
		Sous-total			1				1		1			
Outrage public aux bonnes mœurs	Actions (exhibitionnisme, etc.)	Acc.	6	5	4	5	4	1	11	2	4	6	8	
	Ecrits, images, objets	Acc.	3			1	1		1		1	2	1	
	Obscénités en public	Acc.						1						
	Exhibitionnisme (nvCPS)	Acc.												13
	Contenu pornographique extrême ou violent (nvCPS)	Acc.												1
	Sous-total		9	5	4	6	5	2	12	2	5	8	9	14
Voyeurisme	Observation/enregistrement de nudité ou intimité	Acc.	1			1			2	1		5		
		Tent.	1											
	Diffusion enregistrement nudité ou intimité	Acc.				2		1	1	1	2	1		
	Sous-total		2			1	2	3	3	2	2	6		
Voyeurisme direct (nvCPS)	Victime < 16a	Acc.												1
	Victime majeure	Acc.												1
		Sous-total												2
Voyeurisme via moyen technique ou autre (nvCPS)	Victime < 16a	Acc.											1	1
	Victime majeure	Acc.											1	
		Sous-total											2	1
Diffusion contenu sex. but méchant/lucrat. (nvCPS)	Victime 16a - 18a	Acc.												1
	Victime majeure	Acc.											1	1
		Sous-total											1	2
Grooming (contact par ICT avec mineur < 16 ans)		Acc.							1					
		Sous-total							1					
Grooming offline - sans ICT (nvCPS)		Acc.											1	
		Sous-total											1	
Exploitation sexuelle mineurs-prostitution (nvCPS)		Acc.												1
		Sous-total												1
Images d'abus sexuels de mineurs (nvCPS)	Production/diffusion images abus sexuels (nvCPS)	Acc.												1
	Détention/acquisition images abus sexuels (nvCPS)	Acc.											1	3



Infr. contre les mœurs

		2000	2013	2014	2015	2016	2017	2018	2019	2020	2021	2022	2023
	Sous-total											1	4
<b>Abus de la prostitution - personne majeure (nvCPS)</b>	<b>Acc.</b>												1
	Sous-total												1
	<b>Total</b>	<b>25</b>	<b>27</b>	<b>39</b>	<b>36</b>	<b>36</b>	<b>23</b>	<b>39</b>	<b>35</b>	<b>37</b>	<b>42</b>	<b>38</b>	<b>53</b>





**Infr. contre autres valeurs morales et sentiments**

			2000	2013	2014	2015	2016	2017	2018	2019	2020	2021	2022	2023
Harcèlement	Harcèlement par téléphone (OLD)	Acc.	4											
		Acc.	2	28	44	44	35	28	55	42	64	46	51	53
	Sous-total	6	28	44	44	35	28	55	42	64	46	51	53	
Violation de sépulture		Acc.	1		1		1							
		Sous-total	1		1		1							
Violation du secret professionnel		Acc.											1	
		Sous-total												1
Atteinte à l'honneur	Calomnie et diffamation	Acc.	9	11	5	6	8	2	7	7	9	9	4	2
	Déclaration calomnieuse	Acc.			1	1	1		1		2	1		
	Imputation calomnieuse	Acc.	1	1		2		1	2	3	1			
	Divulgation méchante	Acc.	1		1							1		
	Injures (Délit)	Acc.		7	2	3			5	2	1	6		4
	Sous-total	11	19	9	12	9	3	15	12	13	17	4	6	
Vie privée	Intrusion de nuit	Acc.								1				
	Violation de domicile par un particulier	Acc.	6	7	7		5	8	5	2	5	3	4	2
	Violation du secret des lettres	Acc.	1							1	4			
	Sous-total	7	7	7		5	8	5	4	9	3	4	2	
Tapage nocturne		Acc.	1		1									
		Sous-total	1		1									
Abus d'informations issues d'un dossier pénal		Acc.						1						
		Sous-total						1						
Violation de communication par particulier		Acc.						1	1		1			
		Sous-total						1	1		1			
Abus faiblesses de personnes		Acc.										1		
		Sous-total											1	
Cyberlokkng (leurre de mineur par ICT)		Acc.				2					2	1		
		Sous-total				2					2	1		
Occupation bien d'autrui (squatter)	Pénétrer / occuper / séjourner (bien non habité)	Acc.								1			1	
	Pénétrer / occuper / séjourner (bien habité)	Acc.										1		
	Sous-total									1		1	1	
	Total	26	54	62	58	50	41	76	59	89	69	61	61	



Infr. relative au statut juridique de l'enfant

			2000	2013	2014	2015	2016	2017	2018	2019	2020	2021	2022	2023
Non-représentation d'enfants	Par les parents	Acc.	1				1							
		Sous-total	1				1							
Non spécifié		Acc.		1										
		Sous-total		1										
		Total	1	1			1							



**Vol et extorsion**

			2000	2013	2014	2015	2016	2017	2018	2019	2020	2021	2022	2023
Vol avec circ. aggr.	Avec violence	Acc.	15	11	9	9	11	9	9	13	11	3	8	7
		Tent.	9	3	2	1	1	2	2		1	2		2
	Sans violence	Acc.	578	266	222	192	161	176	163	137	96	90	126	105
		Tent.	144	89	56	70	57	48	33	43	37	51	36	48
<b>Sous-total</b>			<b>746</b>	<b>369</b>	<b>289</b>	<b>272</b>	<b>230</b>	<b>235</b>	<b>207</b>	<b>193</b>	<b>145</b>	<b>146</b>	<b>170</b>	<b>162</b>
Vol sans circ. aggr.	Avec violence	Acc.	2	7	8	5	3	3	1	6	1	2	3	1
		Tent.	1	1			1	1					1	1
	Sans violence, Vol à la tire	Acc.	19	28	78	42	45	77	24	17	3	5	4	4
		Tent.											1	
	Sans violence, Vol d'usage	Acc.		2	3	1	1	1		1	1		1	1
		Acc.	3	4	7	6	9	8	7	7	8	10	9	11
	Sans violence, Vol domestique	Tent.				1								
		Acc.	590	514	468	434	407	343	247	352	233	241	259	243
	Sans violence	Tent.	18	3	5	7	8	6	4	6	4	2	8	7
		<b>Sous-total</b>	<b>633</b>	<b>559</b>	<b>569</b>	<b>496</b>	<b>473</b>	<b>439</b>	<b>284</b>	<b>389</b>	<b>250</b>	<b>260</b>	<b>286</b>	<b>268</b>
Vol non spécifié		Acc.	59		1	1	2	1						
		Tent.	7											
	<b>Sous-total</b>	<b>66</b>		<b>1</b>	<b>1</b>	<b>2</b>	<b>1</b>							
Extorsion		Acc.	3		2		2		3	4	6	6	5	6
		Tent.		1				3	4	3	2	2	2	4
	<b>Sous-total</b>	<b>3</b>	<b>1</b>	<b>2</b>	<b>2</b>	<b>3</b>	<b>7</b>	<b>7</b>	<b>8</b>	<b>8</b>	<b>7</b>	<b>10</b>		
<b>Total</b>			<b>1.448</b>	<b>929</b>	<b>861</b>	<b>769</b>	<b>707</b>	<b>678</b>	<b>498</b>	<b>589</b>	<b>403</b>	<b>414</b>	<b>463</b>	<b>440</b>



**Fraude**

			2000	2013	2014	2015	2016	2017	2018	2019	2020	2021	2022	2023
Blanchiment d'argent	Acc.		1	1	1	1	2	1	2	5	8	5	3	4
	Tent.									1		2		
	Sous-total		1	1	1	2	1	2	2	6	8	7	3	4
Recel	Recel simple	Acc.	3	4	2	5	2	4	3	2		2	5	4
	Recel qualifié	Acc.			1		2	1						
	Non spécifié	Acc.	4											
	Sous-total		7	4	3	5	2	6	4	2		2	5	4
Grivèlerie	Carburant / lubrifiant	Acc.	12	4	4	5	4	3	1			1	1	1
	Boissons et aliments	Acc.		1	1	3	1		2	1	2	2		
	Voiture de location	Acc.			1					1				1
	Logements	Acc.	1	2	3	4	2				2	1		
	Sous-total		13	7	9	12	7	3	3	3	2	4	4	1
Détournement et destruction frauduleuse	Cel frauduleux	Acc.	20	4	3	5	7	3	1	2	6	5	8	5
	D'argent, de papiers, etc.	Acc.										1		
	De pièces judiciaires	Acc.						1					1	
	D'objets saisis	Acc.				1				1			1	1
	De biens mobiliers des époux	Acc.									2			
	D'héritage	Acc.				1								
	Non spécifié	Acc.	8	1	1			1					1	
Sous-total		28	5	4	5	9	4	2	2	3	8	6	11	6
Escoquerie	Fraude par internet	Acc.		11	12	9	6	12	19	34	37	57	34	51
		Tent.		2		4	1		1	1		3	4	2
	Escoquerie sans internet	Acc.		15	9	14	8	8	14	13	8	4	9	9
		Tent.		1	2	2	1	1	1	2		2	1	1
	Non spécifié	Acc.	38											
		Tent.	5											
Sous-total		43	29	23	29	16	21	35	50	45	66	48	63	
Tromperie	Marchandises vendues / travail fourni	Acc.	1									1		
	Sous-total		1									1		
Abus de confiance et infr. apparentées	Abus de confiance	Acc.	13	18	20	11	9	15	17	12	7	7	6	6
	Abus des faiblesses	Acc.			1		1		1	1	1			
	Sous-total		13	18	21	11	10	15	18	13	8	7	6	6



**Fraude**

			2000	2013	2014	2015	2016	2017	2018	2019	2020	2021	2022	2023
Abus de biens sociaux	Par des sociétés	Acc.								1	1			
	Autres	Acc.				1								
		Sous-total				1				1	1			
Infr. liées à l'insolvabilité	Par le débiteur	Acc.					1				3			1
	Non spécifié	Acc.		3	1		2					1	1	
		Sous-total		3	1		3				3	1	1	1
Insolvabilité frauduleuse		Acc.			1									
		Sous-total			1									
Chèques sans provision		Acc.	6		1									
		Sous-total	6		1									
		Total	112	67	64	64	49	50	64	77	77	94	75	86



Dégradation de la propriété

			2000	2013	2014	2015	2016	2017	2018	2019	2020	2021	2022	2023
Incendie volontaire	Dans lieu habité (de jour)	Acc.	1				2			1		1		
		Tent.			1									
	Dans lieu habité (de nuit)	Acc.		1		2		1	1				2	2
		Tent.								1				
	Dans lieu habité (moment indéterminé)	Tent.							1					
	Dans un autre lieu (de jour)	Acc.	6	2	1	4	2	6	17	3	2	4	13	5
		Tent.		1										
	Dans un autre lieu (de nuit)	Acc.	4	3	4	6	2	7	3	3	1	1	5	6
	Tent.				1				1	1			1	
Dans un autre lieu (moment indéterminé)	Acc.		1	1	2		1	1						
	Sous-total		11	8	6	14	8	14	23	10	4	6	20	14
Destruction par explosion volontaire	Dans lieu habité (de jour)	Acc.		1										
	Dans lieu habité (de nuit)	Acc.				1						1		
	Dans un autre lieu (de jour)	Acc.										1	1	
	Dans un autre lieu (de nuit)	Acc.	1	3	4						1	2	3	
	Dans un autre lieu (moment indéterminé)	Acc.		3	1						3			
	Sous-total		1	7	5	1				4	4	4		
Incendie involontaire	Acc.	9	10	9	10	6	9	19	6	10	8	7	4	
	Sous-total	9	10	9	10	6	9	19	6	10	8	7	4	
Destruction, dénaturation, dégradation	Avec circ. aggr.	Acc.	34		6	2	3	3		6	2	2		1
	Destruction de biens agricoles	Acc.	1	1										
	Non spécifié	Acc.	15											
		Tent.	2											
	Sous-total	52	1	6	2	3	3		6	2	2		1	
Vandalisme	Sur véhicules	Acc.	115	80	90	93	63	55	66	72	36	50	53	61
		Tent.						1						
	Sur autres biens mobiliers	Acc.	73	18	15	8	17	14	13	7	13	15	24	17
	Graffitis	Acc.	1	6	10	3	10	8	5	3	2		4	16
	Autres détériorations sur biens immobiliers	Acc.	86	93	71	78	84	52	49	69	63	79	51	51
		Tent.	1											
Dégradation de clôture	Acc.	6	7	10	3		4	2			2	3	1	
	Sous-total	282	204	196	185	174	134	135	151	114	146	135	146	
	Total	355	230	222	212	191	160	177	173	134	166	166	165	



Infr. contre la Sécurité de l'Etat

		2000	2013	2014	2015	2016	2017	2018	2019	2020	2021	2022	2023
<b>Terrorisme</b>	<b>Groupe terroriste</b>	<b>Acc.</b>	1										
		<b>Sous-total</b>	1										
		<b>Total</b>	1										



Infr. contre la sécurité publique

			2000	2013	2014	2015	2016	2017	2018	2019	2020	2021	2022	2023
Organisation criminelle	Acc.				1			1	2	2	1			
	Sous-total			1			1	2	2	1				
Association de malfaiteurs	Acc.			1	4	1	2	3	9	7	4	5	3	6
	Sous-total			1	4	1	2	3	9	7	4	5	3	6
Evasion de prisonniers	Non-rentrée de congé	Acc.			1						1			
	Non-respect surveillance électronique	Acc.		1	1	11	7	2	2	4	5	2	6	5
	Non spécifié	Acc.	4		1									
	Sous-total		4	1	3	11	7	2	2	4	6	2	6	5
Menaces	Menace d'attentat	Acc.		1				1		1	2	2		
	Verbales	Acc.	56	31	24	29	25	27	28	23	26	19	21	21
	Ecrites	Acc.	5	12		2	4	7	11	7	4	8	13	5
	Par gestes, emblèmes	Acc.	10	6	4	4	4	14	8	6	12	20	21	25
		Tent.	1											
	Alerte à la bombe	Acc.					3				1	1	2	
	Non spécifié	Acc.	5		1									
	Sous-total		77	50	29	35	36	49	47	37	45	50	57	51
	Total		81	52	37	47	45	55	60	50	56	57	66	62





Infr. contre l'autorité publique

			2000	2013	2014	2015	2016	2017	2018	2019	2020	2021	2022	2023
Violence c/ personnes investies autorité publique	Acc.				1			2	1		1	1		2
	Tent.								1					
	Sous-total			1			2	2		1	1			2
Rébellion	Rébellion armée	Acc.		1		1	1	2	1	5	2	4	2	2
	Rébellion non armée	Acc.		8	5	9	12	6	4	3	6	12	14	18
		Tent.				1								
	Non spécifié	Acc.	3							1		1		
	Sous-total		3	9	5	11	13	8	5	9	8	17	16	20
Outrages	Acc.	3		1	2	2	2	3	3	2	3	4	3	2
	Tent.						1							
	Sous-total		3	1	2	2	3	3	3	2	3	4	3	2
Autres infractions	Bris de scellés	Acc.										1		
	Sous-total											1		
	Total		6	10	8	13	16	13	10	11	12	23	19	24



Infr. contre la foi publique

			2000	2013	2014	2015	2016	2017	2018	2019	2020	2021	2022	2023
Faux en écritures	Faux en écritures	Acc.	17	7	7	8	8	6	10	9	5	6	6	3
	Usage de faux en écrit. et écrit. falsifiées	Acc.	1	2				2	3	4	3	1	3	4
		Sous-total	18	9	7	8	8	8	13	13	8	7	9	7
Usurpation	De fonctions	Acc.	1			1		1		1	1		1	
	De nom	Acc.	7	1	3	1	5	1	4	4	2	2	2	1
		Tent.	1											
		Sous-total	9	1	3	2	5	2	4	5	3	2	3	1
Contrefaçon / falsification	Contrefaçon	Acc.	1		1	2	1			3		2		1
	Falsification	Acc.	2		1		1			2		1	1	1
	Non spécifié	Acc.	1											
		Sous-total	4		2	2	2			5		3	1	2
Fausses monnaies	Emission	Acc.	16	2	2	3	9	4	4		3	6		2
	Non spécifié	Tent.		1										
		Acc.				1								
	Autres	Acc.	3	1	1		1	1	1			2		
		Sous-total	19	4	3	4	10	5	5		3	8		2
Faux en justice	Fausses déclarations	Acc.	1		1		2		1					
	Faux serment	Acc.							1					
	Falsification d'enregistrement	Acc.	1											
		Sous-total	2		1		2		2					
<b>Total</b>			<b>52</b>	<b>14</b>	<b>16</b>	<b>16</b>	<b>27</b>	<b>15</b>	<b>24</b>	<b>23</b>	<b>14</b>	<b>20</b>	<b>13</b>	<b>12</b>



**PZ LOMMEL**

**Infraction Code pénal**

**Infr. contre la famille**

		2000	2013	2014	2015	2016	2017	2018	2019	2020	2021	2022	2023
Abandon de famille	Acc.	1	1	2						1		1	
	Sous-total	1	1	2						1		1	
Refus du droit aux relations personnelles	Acc.	40	62	69	28	39	38	19	14	37	22	29	32
	Sous-total	40	62	69	28	39	38	19	14	37	22	29	32
Non-acquittement pension alimentaire	Acc.	2	6	3		1	2				1		
	Sous-total	2	6	3		1	2				1		
Non spécifié	Acc.				1								
	Sous-total				1								
<b>Total</b>		<b>43</b>	<b>69</b>	<b>74</b>	<b>29</b>	<b>40</b>	<b>40</b>	<b>19</b>	<b>14</b>	<b>38</b>	<b>23</b>	<b>30</b>	<b>32</b>

**Criminalité informatique**

		2000	2013	2014	2015	2016	2017	2018	2019	2020	2021	2022	2023
Hacking	Acc.		8	4	3	7	5	32	40	90	62	13	21
	Tent.							1	3	4			
	Sous-total		8	4	3	7	5	33	43	94	62	13	21
Faux en informatique	Acc.			4	1	1	2	20	36	106	118	20	13
	Tent.									3			
	Sous-total			4	1	1	2	20	36	109	118	20	13
Fraude informatique	Acc.		6	11	7	11	20	34	41	119	155	133	120
	Tent.						1	5	6	12	11	10	7
	Sous-total		6	11	7	11	21	39	47	131	166	143	127
Sabotage	Acc.				1						1		
	Sous-total				1						1		
<b>Total</b>			<b>14</b>	<b>19</b>	<b>12</b>	<b>19</b>	<b>28</b>	<b>92</b>	<b>126</b>	<b>334</b>	<b>347</b>	<b>176</b>	<b>161</b>



Exercice illégal de l'autorité publique

		2000	2013	2014	2015	2016	2017	2018	2019	2020	2021	2022	2023
<b>Violation de domicile par fonctionnaire public</b>	Acc.									1			
	Sous-total									1			
	Total									1			

Traite des êtres humains

		2000	2013	2014	2015	2016	2017	2018	2019	2020	2021	2022	2023
<b>Exploitation sexuelle</b>	Acc.										1	1	
	Sous-total										1	1	
<b>Exploitation économique</b>	Acc.							1			1		
	Sous-total							1			1		
	Total							1			2	1	

Autres infractions Code pénal

		2000	2013	2014	2015	2016	2017	2018	2019	2020	2021	2022	2023
	Acc.					1							
	Sous-total					1							
	Total					1							

Contravention Code pénal

		2000	2013	2014	2015	2016	2017	2018	2019	2020	2021	2022	2023
<b>Injures (Contravention)</b>	Acc.	8											
	Sous-total	8											
<b>Destruction d'animaux (Contravention)</b>	Tent.	1											
	Sous-total	1											
<b>Autres contraventions CP</b>	Acc.	27											
	Tent.	1											
	Sous-total	28											
	Total	37											



# ***STATISTIQUES POLICIERES DE CRIMINALITE***

---

***LIEU DE PERPETRATION: ZONE DE POLICE***

**PZ LOMMEL**

***ANNEXE II: DETAIL PAR CATEGORIE DE DELIT  
LOIS SPECIALES***



**PZ LOMMEL**

**Infraction Lois spéciales**

<b>Drogues</b>			<b>2000</b>	<b>2013</b>	<b>2014</b>	<b>2015</b>	<b>2016</b>	<b>2017</b>	<b>2018</b>	<b>2019</b>	<b>2020</b>	<b>2021</b>	<b>2022</b>	<b>2023</b>
<b>Détention</b>	<b>Acc.</b>	75	268	168	128	142	155	103	223	138	220	333	340	
	<b>Sous-total</b>	75	268	168	128	142	155	103	223	138	220	333	340	
<b>Usage</b>	<b>Usage en groupe</b>	<b>Acc.</b>	7											
	<b>Usage individuel</b>	<b>Acc.</b>	24											
	<b>Faciliter l'usage</b>	<b>Acc.</b>	1	10	3			2	4	2		2	2	
	<b>Incitation à l'usage</b>	<b>Acc.</b>		2	1			2				1	1	
	<b>Désordre, scandale ou danger dans un espace public</b>	<b>Acc.</b>				4			3	3	6	13	9	
	<b>Sous-total</b>	32	12	4		4	4	7	5	6	16	9	12	
<b>Importation et exportation</b>	<b>Acc.</b>	25	2	5		8	7	10	2	6	2	1	6	
	<b>Sous-total</b>	25	2	5		8	7	10	2	6	2	1	6	
<b>Fabrication</b>	<b>Acc.</b>	2	22	11	25	25	21	22	35	17	5	13	7	
	<b>Tent.</b>		1			1								
	<b>Sous-total</b>	2	23	11	25	26	21	22	35	17	5	13	7	
<b>Commerce</b>	<b>Acc.</b>	14	62	38	32	31	30	28	29	24	25	19	22	
	<b>Tent.</b>											1		
	<b>Sous-total</b>	14	62	38	32	31	30	28	29	24	25	20	22	
<b>Autres</b>	<b>Acc.</b>	1		5		3	1		2	3			1	
	<b>Sous-total</b>	1		5		3	1		2	3			1	
	<b>Total</b>	149	367	231	185	214	218	170	296	194	268	376	388	



Législation sur les étrangers			2000	2013	2014	2015	2016	2017	2018	2019	2020	2021	2022	2023
Transmigration illégale	Mariages simulés/blancs sans récompense/contrainte	Acc.		1	1			1	1	1	3	12	7	1
		Tent.										2	4	1
	Cohab. légale de complais. sans récompense/contr.	Acc.							1	3	2	2	3	6
		Tent.											1	
	Accès au territoire	Acc.	2		1	2	4	1		1	3			
	Séjour	Acc.	2	3	5	8	5	2	6	17	6	2	10	7
	Éloignement	Acc.	1											
	Pas de port de documents d'identité ou de voyage	Acc.			1							1	1	
	Inscription au registre des étrangers	Acc.		1	2	1	2	1				1		
Reconnaissance fraudul. sans récompense/contrainte	Acc.										1		1	
	<b>Sous-total</b>		<b>5</b>	<b>5</b>	<b>10</b>	<b>11</b>	<b>11</b>	<b>5</b>	<b>8</b>	<b>22</b>	<b>17</b>	<b>19</b>	<b>26</b>	<b>15</b>
	<b>Total</b>		<b>5</b>	<b>5</b>	<b>10</b>	<b>11</b>	<b>11</b>	<b>5</b>	<b>8</b>	<b>22</b>	<b>17</b>	<b>19</b>	<b>26</b>	<b>15</b>





Environnement			2000	2013	2014	2015	2016	2017	2018	2019	2020	2021	2022	2023
Déchets	Déchets par professionnel	Acc.		2	1	2	1		1					1
	Déchets par particulier	Acc.		8	3	11	8	2	3	2	4	2	2	8
	Déchets par personne indéterminée	Acc.	22											
	Déchets: permis/autorisation	Acc.							1					
	Non spécifié	Acc.	1											
	<b>Sous-total</b>		<b>23</b>	<b>10</b>	<b>4</b>	<b>13</b>	<b>9</b>	<b>2</b>	<b>5</b>	<b>2</b>	<b>4</b>	<b>2</b>	<b>2</b>	<b>9</b>
Feux d'artifice		Acc.			1		1		1					
	<b>Sous-total</b>			<b>1</b>	<b>1</b>	<b>1</b>	<b>1</b>	<b>1</b>	<b>1</b>					
Autres que déchets	Urbanisme	Acc.	18	7	5	12	5	3			1			1
	Permis d'environnement	Acc.				1							1	1
	Bruit	Acc.	1			1	1							
	Pollution de l'eau	Acc.		1			1							
	Pollution de l'air	Acc.		1										
	Pollution du sol	Acc.		2						1				
	Autres nuisances en matière d'environnement	Acc.	13		1		1							1
	<b>Sous-total</b>		<b>32</b>	<b>11</b>	<b>6</b>	<b>14</b>	<b>8</b>	<b>3</b>		<b>1</b>	<b>1</b>		<b>1</b>	<b>3</b>
Biodiversité / Faune et flore	Bien-être animal	Acc.	10	4	3	5	1	5	9	6	7	2	7	7
	Protection de la nature	Acc.	8	1			1	1						
	Permis / autorisation animaux	Acc.										1		
	Destruction d'animaux	Acc.			2		1	2			1			
	Santé des animaux	Acc.											1	
	<b>Sous-total</b>		<b>18</b>	<b>5</b>	<b>5</b>	<b>5</b>	<b>3</b>	<b>8</b>	<b>9</b>	<b>6</b>	<b>8</b>	<b>3</b>	<b>8</b>	<b>7</b>
Non spécifié	Acc.	4												
	<b>Sous-total</b>		<b>4</b>											
	<b>Total</b>		<b>77</b>	<b>26</b>	<b>16</b>	<b>32</b>	<b>21</b>	<b>13</b>	<b>15</b>	<b>9</b>	<b>13</b>	<b>5</b>	<b>11</b>	<b>19</b>



Armes et explosifs			2000	2013	2014	2015	2016	2017	2018	2019	2020	2021	2022	2023
Détention illégale	Arme à feu	Acc.	1	16	13	14	9	10	5	8	10	9	4	7
	Arme blanche ou non à feu	Acc.		10	10	7	6	9	5	7	8	5	4	2
	Munition	Acc.		5	6	3	1	3	2	5	4	6	2	2
	Pièces/accessoires	Acc.		1								1		
	Non spécifié	Acc.	12			1								
	Sous-total		13	32	29	25	16	22	12	20	22	21	10	11
Port / transport illégal	Arme à feu	Acc.				1	3	3	3		1		1	1
	Arme blanche ou non à feu	Acc.		10	9	12	8	18	7	16	16	12	9	11
	Munition	Acc.				1	1							
	Non spécifié	Acc.	11											
	Sous-total		11	10	9	14	12	21	10	16	17	12	10	12
Commerce illégal	Arme à feu	Acc.	1	1	3	1		1	1		3	2		
	Arme blanche ou non à feu	Acc.				1		1						
		Tent.				1								
	Sous-total		1	1	3	2	1	1	2		3	2		
Fabrication / réparation illégale	Arme à feu	Acc.									1			
	Arme blanche ou non à feu	Acc.		1									1	
		Sous-total		1							1		1	
Explosifs		Acc.	1	1			1				1			1
		Sous-total	1	1			1				1			1
Autre	Numéro de série	Acc.			1									
	Vente par correspondance/internet d'arme à feu	Acc.							1					
	Mesures de sécurité	Acc.		2	3	1	1	1	1		2			
	Stockage	Acc.									1			
	Sous-total		2	4	1	1	1	1	2		3			
	Total		26	47	45	42	31	45	26	36	47	35	21	24



<b>Protection de la personne</b>			<b>2000</b>	<b>2013</b>	<b>2014</b>	<b>2015</b>	<b>2016</b>	<b>2017</b>	<b>2018</b>	<b>2019</b>	<b>2020</b>	<b>2021</b>	<b>2022</b>	<b>2023</b>
<b>Discrimination</b>	<b>Racisme et xénophobie</b>	<b>Acc.</b>	1	1	3					2	2	2	1	2
	<b>Fondée sur son orientation sexuelle (homophobie)</b>	<b>Acc.</b>		1										
	<b>Autre discrimination</b>	<b>Acc.</b>			1									
		<b>Sous-total</b>	1	2	3	1				2	2	2	1	2
<b>Droits d'auteur</b>		<b>Acc.</b>												
		<b>Sous-total</b>	3											
<b>Protection de la vie privée</b>		<b>Acc.</b>	3	1	1	1		1		1				
		<b>Sous-total</b>	3	1	1	1		1		1				
<b>Caméras de surveillance</b>		<b>Acc.</b>					1							
		<b>Sous-total</b>					1							
<b>Droit à l'image</b>		<b>Acc.</b>							1	1	1	2		2
		<b>Sous-total</b>							1	1	1	2		2
<b>Autres</b>		<b>Acc.</b>	1											
		<b>Sous-total</b>	1											
		<b>Total</b>	8	3	4	2	1	1	1	4	3	4	1	4



**PZ LOMMEL**

**Infraction Lois spéciales**

**Hormones et dopage**

		2000	2013	2014	2015	2016	2017	2018	2019	2020	2021	2022	2023
Détention	Acc.			2		2	3	2		3	1	1	1
	Sous-total			2		2	3	2		3	1	1	1
	Total			2		2	3	2		3	1	1	1

**Loi du football**

		2000	2013	2014	2015	2016	2017	2018	2019	2020	2021	2022	2023
Jet d'objets	Acc.								1		3	5	2
	Sous-total								1		3	5	2
Pénétrer irrégulièrement le stade ou son périmètre	Acc.							2		2			
	Sous-total							2		2			
Pénétration zones du stade inaccessibles au public	Acc.										3	1	
	Sous-total										3	1	
Non-respect des injonctions données	Acc.								1			1	
	Sous-total								1			1	
Inciter à la haine ou à l'empalement	Acc.								4	2	2	6	5
	Sous-total								4	2	2	6	5
Objets pyrotechniques dans le stade ou périmètre	Acc.											4	2
	Sous-total											4	2
Vente irrégulière de tickets	Acc.		8	7	4	13	8	6					
	Sous-total		8	7	4	13	8	6					
Entrave à identification de personne via objet	Acc.												1
	Sous-total												1
	Total		8	7	4	13	8	8	6	4	8	17	10



**Sécurité privée**

		2000	2013	2014	2015	2016	2017	2018	2019	2020	2021	2022	2023
<b>Entreprises de gardiennage / de sécurité</b>	<b>Acc.</b>	10							1				
	<b>Sous-total</b>	<b>10</b>							<b>1</b>				
<b>Détective privé</b>	<b>Acc.</b>						1						
	<b>Sous-total</b>						<b>1</b>						
	<b>Total</b>	<b>10</b>					<b>1</b>		<b>1</b>				

**Protection de la jeunesse**

		2000	2013	2014	2015	2016	2017	2018	2019	2020	2021	2022	2023
<b>Législation sur l'obligation scolaire</b>	<b>Acc.</b>		1	6	3	3	2	3	3	1	1	1	5
	<b>Sous-total</b>		<b>1</b>	<b>6</b>	<b>3</b>	<b>3</b>	<b>2</b>	<b>3</b>	<b>3</b>	<b>1</b>	<b>1</b>	<b>1</b>	<b>5</b>
<b>Législation sur les dancings</b>	<b>Acc.</b>	1											
	<b>Sous-total</b>	<b>1</b>											
<b>Législation sur la protection de la jeunesse</b>	<b>Acc.</b>	2	37	68	56	56	62	82	61	81	77	86	141
	<b>Sous-total</b>	<b>2</b>	<b>37</b>	<b>68</b>	<b>56</b>	<b>56</b>	<b>62</b>	<b>82</b>	<b>61</b>	<b>81</b>	<b>77</b>	<b>86</b>	<b>141</b>
<b>Non spécifié</b>	<b>Acc.</b>				1								
	<b>Sous-total</b>				<b>1</b>								
	<b>Total</b>	<b>3</b>	<b>38</b>	<b>74</b>	<b>60</b>	<b>59</b>	<b>64</b>	<b>85</b>	<b>64</b>	<b>82</b>	<b>78</b>	<b>87</b>	<b>146</b>



**Code pénal social**

		2000	2013	2014	2015	2016	2017	2018	2019	2020	2021	2022	2023
Harcèlement au travail	Acc.						2	1	1				1
	Sous-total						2	1	1				1
Violence au travail	Acc.			1									
	Sous-total			1									
Rémunération et autres avantages patrimoniaux	Acc.												1
	Sous-total												1
Fraude sociale aux cotisations (travail au noir)	Acc.					2	4	3			3	3	
	Sous-total					2	4	3			3	3	
Surveillance et contrôle	Acc.								1				
	Sous-total								1				
Infr. contre foi publique en droit pénal social	Acc.			1				2					
	Sous-total			1				2					
Escoquerie en droit pénal social	Acc.									2			1
	Sous-total									2			1
Autres	Acc.				1	1	1			1	2		1
	Sous-total				1	1	1			1	2		1
	Total			2		1	5	8	5	3	5	3	4

**Ivresse et alcool**

		2000	2013	2014	2015	2016	2017	2018	2019	2020	2021	2022	2023
Ivresse publique	Acc.	3	36	26	25	37	41	37	34	30	33	51	81
	Sous-total	3	36	26	25	37	41	37	34	30	33	51	81
Heure de fermeture d'établiss. hôteliers	Acc.				1								
	Sous-total				1								
	Total	3	36	26	26	37	41	37	34	30	33	51	81

**Registre de population**

		2000	2013	2014	2015	2016	2017	2018	2019	2020	2021	2022	2023
	Acc.	6	11	7	9	43	29	12	11	3	7	3	10
	Sous-total	6	11	7	9	43	29	12	11	3	7	3	10
	Total	6	11	7	9	43	29	12	11	3	7	3	10



**Carte d'identité**

		2000	2013	2014	2015	2016	2017	2018	2019	2020	2021	2022	2023
Pas en possession	Acc.	1	17		5	6	2			4		2	1
	Sous-total	1	17		5	6	2			4		2	1
Refus de présentation	Acc.												1
	Sous-total												1
<b>Total</b>		<b>1</b>	<b>17</b>		<b>5</b>	<b>6</b>	<b>2</b>			<b>4</b>		<b>2</b>	<b>2</b>

**Santé publique**

		2000	2013	2014	2015	2016	2017	2018	2019	2020	2021	2022	2023
Politique de la santé	Acc.	1								56			
	Sous-total	1								56			
Interdiction de fumer	Acc.							1	1				
	Sous-total							1	1				
Vaccination obligatoire	Acc.	7											
	Sous-total	7											
Législation médicaments	Acc.									2			
	Sous-total									2			
Refus ou négligence respect mesures	Acc.									312	86	3	
	Sous-total									312	86	3	
Non spécifié	Acc.				1					2			
	Sous-total				1					2			
Autres	Acc.									2			1
	Sous-total									2			1
<b>Total</b>		<b>8</b>			<b>1</b>			<b>1</b>	<b>1</b>	<b>374</b>	<b>86</b>	<b>3</b>	<b>1</b>



**Travail**

		2000	2013	2014	2015	2016	2017	2018	2019	2020	2021	2022	2023
<b>Règlement général protection du travail</b>	Acc.		1										
	Sous-total		1										
<b>Commerce ambulant</b>	Acc.	2	1	1								1	
	Sous-total	2	1	1								1	
<b>Protection professions libérales et intellec.</b>	Acc.												1
	Sous-total												1
<b>Fraude sociale aux cotisations (travail au noir)</b>	Acc.	1				1	2		1	1			1
	Sous-total	1				1	2		1	1			1
<b>Repos hebdomadaire obligatoire</b>	Acc.			1									
	Sous-total			1									
<b>Autres</b>	Acc.		1	1									
	Sous-total		1	1									
	<b>Total</b>	<b>3</b>	<b>3</b>	<b>3</b>		<b>1</b>	<b>2</b>		<b>1</b>	<b>1</b>		<b>1</b>	<b>2</b>

**Protection des revenus publics**

		2000	2013	2014	2015	2016	2017	2018	2019	2020	2021	2022	2023
<b>Douane et accises</b>	Acc.												1
	Sous-total												1
<b>Taxe de circulation / TMC</b>	Acc.		9	20	3	12	10	8	6	2			
	Sous-total		9	20	3	12	10	8	6	2			
<b>Fraude sociale aux allocations</b>	Acc.			1									
	Sous-total			1									
<b>Fraude fiscale - impôts sur le revenu</b>	Acc.	2		1		1							
	Sous-total	2		1		1							
<b>Fraude fiscale - politique agricole</b>	Acc.				1								
	Sous-total				1								
<b>Fraude autres revenus publics</b>	Acc.					1							
	Sous-total					1							
<b>Non spécifié</b>	Acc.						2						
	Sous-total						2						
	<b>Total</b>	<b>2</b>	<b>9</b>	<b>22</b>	<b>4</b>	<b>14</b>	<b>12</b>	<b>8</b>	<b>6</b>	<b>2</b>			<b>1</b>





**Législation économique**

		2000	2013	2014	2015	2016	2017	2018	2019	2020	2021	2022	2023
<b>Sociétés</b>	Acc.			2		1			1				
	Sous-total			2		1			1				
<b>Instruments financiers</b>	Acc.			1									
	Sous-total			1									
<b>Contrefaçon de droits de propriété intellectuelle</b>	Acc.				1								
	Sous-total				1								
<b>Autres</b>	Acc.		3	3	4	4	3	3	3	1	1	1	1
	Sous-total		3	3	4	4	3	3	3	1	1	1	1
	<b>Total</b>		<b>3</b>	<b>6</b>	<b>5</b>	<b>5</b>	<b>3</b>	<b>3</b>	<b>4</b>	<b>1</b>	<b>1</b>	<b>1</b>	<b>1</b>

**Pratiques commerciales**

		2000	2013	2014	2015	2016	2017	2018	2019	2020	2021	2022	2023
<b>Pratiques du marché et protection du consommateur</b>	Acc.	2											
	Sous-total	2											
<b>Registre de commerce</b>	Acc.			1									
	Sous-total			1									
<b>Autres</b>	Acc.			2									
	Sous-total			2									
	<b>Total</b>	<b>2</b>		<b>3</b>									



**Autres lois spéciales**

		2000	2013	2014	2015	2016	2017	2018	2019	2020	2021	2022	2023
<b>Transport</b>	Acc.		1						1	5	2	1	3
	Sous-total		1						1	5	2	1	3
<b>Loteries et jeux de hasard</b>	Acc.	1						1			2		
	Sous-total	1						1			2		
<b>Infr. dans le secteur audiovisuel</b>	Acc.	2											
	Sous-total	2											
<b>Dégradation involontaire câbles télécommunication</b>	Acc.				1	4					1	1	
	Sous-total				1	4					1	1	
<b>Infractions Loi police chemins de fer</b>	Acc.					1	1	1			2		
	Sous-total					1	1	1			2		
<b>Moyens de communications électroniques</b>	Acc.											1	
	Sous-total											1	
<b>Autres</b>	Acc.	6					1	2	5				
	Sous-total	6					1	2	5				
	<b>Total</b>	<b>9</b>	<b>1</b>		<b>1</b>	<b>5</b>	<b>2</b>	<b>4</b>	<b>6</b>	<b>5</b>	<b>7</b>	<b>3</b>	<b>3</b>

# ***STATISTIQUES POLICIERES DE CRIMINALITE***

---

***LIEU DE PERPETRATION: ZONE DE POLICE***

**PZ LOMMEL**

***ANNEXE III: DETAIL  
FIGURES CRIMINELLES / PHENOMENES***



**PZ LOMMEL**

**FC Vol moyen de transport**

		2000	2013	2014	2015	2016	2017	2018	2019	2020	2021	2022	2023
Vol de voiture	Acc.	43	11	13	8	28	19	12	10	6		5	3
	Tent.	16	1	2	1	10	2	2	6	2	1		
	<b>Total</b>	<b>59</b>	<b>12</b>	<b>15</b>	<b>9</b>	<b>38</b>	<b>21</b>	<b>14</b>	<b>16</b>	<b>8</b>	<b>1</b>	<b>5</b>	<b>3</b>
Vol de moto	Acc.	7	4	3	4		2	3	3	1	1		
	Tent.	1				1							
	<b>Total</b>	<b>8</b>	<b>4</b>	<b>3</b>	<b>4</b>	<b>1</b>	<b>2</b>	<b>3</b>	<b>3</b>	<b>1</b>	<b>1</b>		
Homejacking	Acc.	1							1				
	Tent.												
	<b>Total</b>	<b>1</b>							<b>1</b>				
Vol dans les garages	Acc.	1			1	2	1	1	1				
	Tent.												
	<b>Total</b>	<b>1</b>			<b>1</b>	<b>2</b>	<b>1</b>	<b>1</b>	<b>1</b>				
Vol de vélomoteur	Acc.	64	11	9	10	9	5	14	3	2	3	6	6
	Tent.	4	1	1			1		1			1	
	<b>Total</b>	<b>68</b>	<b>12</b>	<b>10</b>	<b>10</b>	<b>9</b>	<b>6</b>	<b>14</b>	<b>4</b>	<b>2</b>	<b>3</b>	<b>7</b>	<b>6</b>
Vol de vélo	Acc.	358	211	185	184	170	135	84	112	83	79	92	74
	Tent.	4				2	1	1	1	2		3	1
	<b>Total</b>	<b>362</b>	<b>211</b>	<b>185</b>	<b>184</b>	<b>172</b>	<b>136</b>	<b>85</b>	<b>113</b>	<b>85</b>	<b>79</b>	<b>95</b>	<b>75</b>



**FC Cambriolage**

		2000	2013	2014	2015	2016	2017	2018	2019	2020	2021	2022	2023
<b>Cambriolage dans habitation</b>	Acc.	81	103	81	63	52	61	69	65	43	34	55	55
	Tent.	34	35	26	32	27	19	20	24	26	23	15	32
	<b>Total</b>	<b>115</b>	<b>138</b>	<b>107</b>	<b>95</b>	<b>79</b>	<b>80</b>	<b>89</b>	<b>89</b>	<b>69</b>	<b>57</b>	<b>70</b>	<b>87</b>
<b>Cambriolage ds entreprise ou commerce</b>	Acc.	100	75	39	56	35	43	27	20	10	12	12	6
	Tent.	27	25	10	19	10	12	6	5	2	5	3	4
	<b>Total</b>	<b>127</b>	<b>100</b>	<b>49</b>	<b>75</b>	<b>45</b>	<b>55</b>	<b>33</b>	<b>25</b>	<b>12</b>	<b>17</b>	<b>15</b>	<b>10</b>
<b>Cambriolage ds service public ou bâtiment administ</b>	Acc.	26	16	13	6	12	21	5	5	7	3		9
	Tent.	11	7	1	1	6	4	1			9	3	3
	<b>Total</b>	<b>37</b>	<b>23</b>	<b>14</b>	<b>7</b>	<b>18</b>	<b>25</b>	<b>6</b>	<b>5</b>	<b>7</b>	<b>12</b>	<b>3</b>	<b>12</b>
<b>Vol au bélier</b>	Acc.		1	1	1								
	Total		1	1	1								
<b>Cambriolage dans bâtiment (total)</b>	Acc.	202	190	133	124	99	123	101	88	60	49	67	68
	Tent.	71	66	37	51	42	35	27	29	28	37	21	39
	<b>Total</b>	<b>273</b>	<b>256</b>	<b>170</b>	<b>175</b>	<b>141</b>	<b>158</b>	<b>128</b>	<b>117</b>	<b>88</b>	<b>86</b>	<b>88</b>	<b>107</b>

**FC Vol autre**

		2000	2013	2014	2015	2016	2017	2018	2019	2020	2021	2022	2023
<b>Vol à main armée</b>	Acc.	4	7	5	4	2	5	6	8	6	1	3	2
	Tent.	4	2	1	1		2	2		1	1		
	<b>Total</b>	<b>8</b>	<b>9</b>	<b>6</b>	<b>5</b>	<b>2</b>	<b>7</b>	<b>8</b>	<b>8</b>	<b>7</b>	<b>2</b>	<b>3</b>	<b>2</b>
<b>Vol avec violence sans arme</b>	Acc.	24	12	16	10	14	8	9	15	13	10	14	11
	Tent.	9	3	1		1	5	3	1	2	2	3	8
	<b>Total</b>	<b>33</b>	<b>15</b>	<b>17</b>	<b>10</b>	<b>15</b>	<b>13</b>	<b>12</b>	<b>16</b>	<b>15</b>	<b>12</b>	<b>17</b>	<b>19</b>
<b>Vol dans ou sur un véhicule</b>	Acc.	186	75	49	36	35	30	23	29	24	33	36	32
	Tent.	38	9	5	8	2	3		5	1	2	4	2
	<b>Total</b>	<b>224</b>	<b>84</b>	<b>54</b>	<b>44</b>	<b>37</b>	<b>33</b>	<b>23</b>	<b>34</b>	<b>25</b>	<b>35</b>	<b>40</b>	<b>34</b>
<b>Vol d'armes et explosifs</b>	Acc.	3	3		4	2	3	1	2	2		1	2
	Total	3	3		4	2	3	1	2	2		1	2
<b>Steaming</b>	Acc.							1				1	
	Total							1				1	



**FC Vol autre**

		2000	2013	2014	2015	2016	2017	2018	2019	2020	2021	2022	2023
Arrachage de sac à main	Acc.				2								
	Tent.	2											
	<b>Total</b>	<b>2</b>			<b>2</b>								
Vol à l'arraché	Acc.	8	3	4	8	6	3	3	4	2	1	2	1
	Tent.	2										1	
	<b>Total</b>	<b>10</b>	<b>3</b>	<b>4</b>	<b>8</b>	<b>6</b>	<b>3</b>	<b>3</b>	<b>4</b>	<b>2</b>	<b>1</b>	<b>3</b>	<b>1</b>
Vol à la tire	Acc.	32	29	78	42	45	77	24	19	3	7	4	4
	Tent.											1	
	<b>Total</b>	<b>32</b>	<b>29</b>	<b>78</b>	<b>42</b>	<b>45</b>	<b>77</b>	<b>24</b>	<b>19</b>	<b>3</b>	<b>7</b>	<b>5</b>	<b>4</b>
Vol à l'étalage	Acc.	51	63	75	62	65	33	26	86	63	56	61	76
	Tent.	3		1	2	2	1		2			1	2
	<b>Total</b>	<b>54</b>	<b>63</b>	<b>76</b>	<b>64</b>	<b>67</b>	<b>34</b>	<b>26</b>	<b>88</b>	<b>63</b>	<b>56</b>	<b>62</b>	<b>78</b>
Vol par ruse	Acc.	8	4	16	16	11	7	6	12	10	5	4	5
	Tent.	4	2			3		2		1		2	1
	<b>Total</b>	<b>12</b>	<b>6</b>	<b>16</b>	<b>16</b>	<b>14</b>	<b>7</b>	<b>8</b>	<b>12</b>	<b>11</b>	<b>5</b>	<b>6</b>	<b>6</b>
Vol de métaux	Acc.	2	8	9	13	6	11	12	6	3	5	18	10
	Tent.		1							1	3		
	<b>Total</b>	<b>2</b>	<b>9</b>	<b>9</b>	<b>13</b>	<b>6</b>	<b>11</b>	<b>12</b>	<b>6</b>	<b>4</b>	<b>8</b>	<b>18</b>	<b>10</b>
Vol sur les chantiers	Acc.	19	7	14	9	3	8	13	4	8	7	10	5
	Tent.			2			3			2		1	
	<b>Total</b>	<b>19</b>	<b>7</b>	<b>16</b>	<b>9</b>	<b>3</b>	<b>11</b>	<b>13</b>	<b>4</b>	<b>10</b>	<b>7</b>	<b>11</b>	<b>5</b>
Home-invasion	Acc.						1		1				
	Tent.												
	<b>Total</b>						<b>1</b>		<b>1</b>				
Vol d'animaux	Acc.		4	1	2		1	1	3			1	
	Tent.												
	<b>Total</b>		<b>4</b>	<b>1</b>	<b>2</b>		<b>1</b>	<b>1</b>	<b>3</b>			<b>1</b>	
Vol de cargaison	Acc.		2				1			1		1	1
	Tent.											2	1
	<b>Total</b>		<b>2</b>				<b>1</b>			<b>1</b>		<b>3</b>	<b>2</b>



**Criminalité ICT**

		2000	2013	2014	2015	2016	2017	2018	2019	2020	2021	2022	2023
Fraude de cartes de paiements	Acc.	1	4	3	7	5	11	4	5	5	6	9	4
	Tent.						1			1			1
	<b>Total</b>	<b>1</b>	<b>4</b>	<b>3</b>	<b>7</b>	<b>5</b>	<b>12</b>	<b>4</b>	<b>5</b>	<b>6</b>	<b>6</b>	<b>9</b>	<b>5</b>
Phishing	Acc.			1			1	10	16	71	64	55	34
	Tent.									2	3	3	3
	<b>Total</b>			<b>1</b>			<b>1</b>	<b>10</b>	<b>16</b>	<b>73</b>	<b>67</b>	<b>58</b>	<b>37</b>
Ransomware	Acc.					1			1		2		
	Tent.												
	<b>Total</b>					<b>1</b>			<b>1</b>		<b>2</b>		
Shouldersurfing	Acc.			2			2	1					1
	Tent.												
	<b>Total</b>			<b>2</b>			<b>2</b>	<b>1</b>					<b>1</b>
Skimming	Acc.		1		1		1				2	5	1
	Tent.												
	<b>Total</b>		<b>1</b>		<b>1</b>		<b>1</b>				<b>2</b>	<b>5</b>	<b>1</b>

**FC Autre**

		2000	2013	2014	2015	2016	2017	2018	2019	2020	2021	2022	2023
Violence contre les métiers d'intérêt général	Acc.	2		5	1	6	6	4	1	1	7	5	8
	Tent.							1					
	<b>Total</b>	<b>2</b>		<b>5</b>	<b>1</b>	<b>6</b>	<b>6</b>	<b>5</b>	<b>1</b>	<b>1</b>	<b>7</b>	<b>5</b>	<b>8</b>
Viol collectif	Acc.				1								
	Tent.												
	<b>Total</b>				<b>1</b>								
Graffiti	Acc.	1	6	10	3	10	8	5	3	2		4	16
	Tent.												
	<b>Total</b>	<b>1</b>	<b>6</b>	<b>10</b>	<b>3</b>	<b>10</b>	<b>8</b>	<b>5</b>	<b>3</b>	<b>2</b>		<b>4</b>	<b>16</b>
Dégradation de voiture	Acc.	87	81	88	91	54	54	58	70	38	49	51	61
	Tent.						1						
	<b>Total</b>	<b>87</b>	<b>81</b>	<b>88</b>	<b>91</b>	<b>54</b>	<b>55</b>	<b>58</b>	<b>70</b>	<b>38</b>	<b>49</b>	<b>51</b>	<b>61</b>
Rixe au couteau	Acc.	1		1	1		1		2	2	2	5	
	Tent.										1		1
	<b>Total</b>	<b>1</b>		<b>1</b>	<b>1</b>		<b>1</b>		<b>2</b>	<b>2</b>	<b>3</b>	<b>5</b>	<b>1</b>



**PH Violence intrafamiliale (VIF)**

		2000	2013	2014	2015	2016	2017	2018	2019	2020	2021	2022	2023
VIF: physique, dans le couple	Acc.	6	37	46	31	40	37	43	61	37	46	47	56
	Tent.					1							
	<b>Total</b>	<b>6</b>	<b>37</b>	<b>46</b>	<b>31</b>	<b>41</b>	<b>37</b>	<b>43</b>	<b>61</b>	<b>37</b>	<b>46</b>	<b>47</b>	<b>56</b>
VIF: physique, envers des descendants	Acc.	2	1	11	6	9	5	8	14	8	4	9	9
	Tent.												
	<b>Total</b>	<b>2</b>	<b>1</b>	<b>11</b>	<b>6</b>	<b>9</b>	<b>5</b>	<b>8</b>	<b>14</b>	<b>8</b>	<b>4</b>	<b>9</b>	<b>9</b>
VIF: physique, envers d'autres membres	Acc.	24	7	10	3	6	9	14	13	13	14	12	11
	Tent.	1											
	<b>Total</b>	<b>25</b>	<b>7</b>	<b>10</b>	<b>3</b>	<b>6</b>	<b>9</b>	<b>14</b>	<b>13</b>	<b>13</b>	<b>14</b>	<b>12</b>	<b>11</b>
VIF: sexuelle, dans le couple	Acc.									1			
	Tent.												
	<b>Total</b>								<b>1</b>				
VIF: sexuelle, envers des descendants	Acc.	1	2	3	1	3	1	1	3		4	1	
	Tent.												
	<b>Total</b>	<b>1</b>	<b>2</b>	<b>3</b>	<b>1</b>	<b>3</b>	<b>1</b>	<b>1</b>	<b>3</b>		<b>4</b>	<b>1</b>	
VIF: psychique, dans le couple	Acc.	42	71	82	41	45	44	34	22	61	31	44	43
	Tent.												
	<b>Total</b>	<b>42</b>	<b>71</b>	<b>82</b>	<b>41</b>	<b>45</b>	<b>44</b>	<b>34</b>	<b>22</b>	<b>61</b>	<b>31</b>	<b>44</b>	<b>43</b>
VIF: psychique, envers des descendants	Acc.		2	5	3	3	7	7	2	13	3	2	8
	Tent.												
	<b>Total</b>		<b>2</b>	<b>5</b>	<b>3</b>	<b>3</b>	<b>7</b>	<b>7</b>	<b>2</b>	<b>13</b>	<b>3</b>	<b>2</b>	<b>8</b>
VIF: psychique, envers d'autres membres	Acc.		1		3	7	4	5		1	5	5	4
	Tent.												
	<b>Total</b>		<b>1</b>		<b>3</b>	<b>7</b>	<b>4</b>	<b>5</b>		<b>1</b>	<b>5</b>	<b>5</b>	<b>4</b>
VIF: économique, dans le couple	Acc.		4	3	2	4	2	7	10	10	1	5	4
	Tent.												
	<b>Total</b>		<b>4</b>	<b>3</b>	<b>2</b>	<b>4</b>	<b>2</b>	<b>7</b>	<b>10</b>	<b>10</b>	<b>1</b>	<b>5</b>	<b>4</b>
VIF: économique, envers des descendants	Acc.	3						2		1		3	
	Tent.	1											
	<b>Total</b>	<b>4</b>						<b>2</b>		<b>1</b>		<b>3</b>	
VIF: économique, envers d'autres membres	Acc.	10	9	8	3	3	5	2	6	1	3	2	3
	Tent.	1											
	<b>Total</b>	<b>11</b>	<b>9</b>	<b>8</b>	<b>3</b>	<b>3</b>	<b>5</b>	<b>2</b>	<b>6</b>	<b>1</b>	<b>3</b>	<b>2</b>	<b>3</b>





**PH Hormones et dopage**

		2000	2013	2014	2015	2016	2017	2018	2019	2020	2021	2022	2023
<b>Dopage humain</b>	Acc.		1	2	1	2	3	3	1	4	1	2	1
	Total		1	2	1	2	3	3	1	4	1	2	1
<b>Engraissement illégal</b>	Acc.				2	1				1			
	Total				2	1				1			

**PH Drogues**

		2000	2013	2014	2015	2016	2017	2018	2019	2020	2021	2022	2023
<b>Vente de cocaïne</b>	Acc.		10	7	4	10	6	10	6	9	8	8	4
	Tent.											1	
	Total		10	7	4	10	6	10	6	9	8	9	4
<b>Import-export de cocaïne</b>	Acc.			1			1	1		1			
	Total			1			1	1		1			
<b>Production de drogues synthétiques</b>	Acc.		2	1	1	4		3	2	1		2	2
	Total		2	1	1	4		3	2	1		2	2
<b>Import-export de drogues synthétiques</b>	Acc.	2	1	1		1	1				1		
	Total	2	1	1		1	1				1		
<b>Vente de drogues synthétiques</b>	Acc.		22	16	21	6	14	4	9	9	8	9	9
	Total		22	16	21	6	14	4	9	9	8	9	9
<b>Production de cannabis (culture)</b>	Acc.		2	2	11	8	5	7	10	7	3	6	3
	Tent.					1							
	Total		2	2	11	9	5	7	10	7	3	6	3
<b>Vente de cannabis en grande quantité</b>	Acc.			2			1		1			1	1
	Total			2			1		1			1	1
<b>Vente-traffic d'héroïne</b>	Acc.			2					1		2	1	
	Total			2					1		2	1	



**PH Trafic d'armes**

		2000	2013	2014	2015	2016	2017	2018	2019	2020	2021	2022	2023
<b>Commerce et production d'arme à feu et mun.</b>	Acc.	1	1	4	1		1	2		4	2		
	Total	1	1	4	1		1	2		4	2		
<b>Commerce et production d'arme non à feu</b>	Acc.		1			1		1				1	
	Tent.				1								
	Total		1		1	1		1				1	

**PH Traite des êtres humains**

		2000	2013	2014	2015	2016	2017	2018	2019	2020	2021	2022	2023
<b>TEH - exploitation économique</b>	Acc.							1			1		
	Total							1			1		
<b>TEH - exploitation sexuelle</b>	Acc.			1				1		1	1		2
	Total			1				1		1	1		2

**PH Violence dans l'espace public**

		2000	2013	2014	2015	2016	2017	2018	2019	2020	2021	2022	2023
<b>Violence physique (transport public)</b>	Acc.	1	1	2	1	1	3	1	3	3	6	3	3
	Total	1	1	2	1	1	3	1	3	3	6	3	3
<b>Violence physique (voie publique)</b>	Acc.	56	33	32	34	35	30	37	33	19	41	48	36
	Tent.		1		2					1	2		2
	Total	56	34	32	36	35	30	37	33	20	43	48	38
<b>Violence physique (autre endroit public)</b>	Acc.	5	2	6	10	6	3	4	4	4	5	3	6
	Tent.		1									1	1
	Total	5	3	6	10	6	3	4	4	4	5	4	7
<b>Violence physique (endroit accessible au public)</b>	Acc.	56	24	34	38	45	28	24	36	20	27	35	41
	Tent.				1								1
	Total	56	24	34	39	45	28	24	36	20	27	35	42
<b>Violence sexuelle (transport public)</b>	Acc.			1			1						1
	Total			1			1						1



**PH Violence dans l'espace public**

		2000	2013	2014	2015	2016	2017	2018	2019	2020	2021	2022	2023
Violence sexuelle (voie publique)	Acc.	5	2	5	5	2	2	1	1	6	3	3	2
	Tent.		1										
	<b>Total</b>	<b>5</b>	<b>3</b>	<b>5</b>	<b>5</b>	<b>2</b>	<b>2</b>	<b>1</b>	<b>1</b>	<b>6</b>	<b>3</b>	<b>3</b>	<b>2</b>
Violence sexuelle (autre endroit public)	Acc.	2	5	4	3	6	2	5	1	4	5	5	10
	Tent.											1	
	<b>Total</b>	<b>2</b>	<b>5</b>	<b>4</b>	<b>3</b>	<b>6</b>	<b>2</b>	<b>5</b>	<b>1</b>	<b>4</b>	<b>5</b>	<b>6</b>	<b>10</b>
Violence sexuelle (endroit accessible au public)	Acc.	8	3	2	6	7	8	6	8	4	12	7	10
	Tent.	1											
	<b>Total</b>	<b>9</b>	<b>3</b>	<b>2</b>	<b>6</b>	<b>7</b>	<b>8</b>	<b>6</b>	<b>8</b>	<b>4</b>	<b>12</b>	<b>7</b>	<b>10</b>
Violence psychique (transport public)	Acc.	1	2	1			1	1	1	2	1		3
	Tent.												
	<b>Total</b>	<b>1</b>	<b>2</b>	<b>1</b>			<b>1</b>	<b>1</b>	<b>1</b>	<b>2</b>	<b>1</b>		<b>3</b>
Violence psychique (voie publique)	Acc.	19	17	21	18	12	18	21	20	23	26	21	29
	Tent.					1							
	<b>Total</b>	<b>19</b>	<b>17</b>	<b>21</b>	<b>18</b>	<b>13</b>	<b>18</b>	<b>21</b>	<b>20</b>	<b>23</b>	<b>26</b>	<b>21</b>	<b>29</b>
Violence psychique (autre endroit public)	Acc.	2	4	5	1	3	2	6	1	3	2	4	1
	Tent.												
	<b>Total</b>	<b>2</b>	<b>4</b>	<b>5</b>	<b>1</b>	<b>3</b>	<b>2</b>	<b>6</b>	<b>1</b>	<b>3</b>	<b>2</b>	<b>4</b>	<b>1</b>
Violence psychique (endroit accessible au public)	Acc.	31	11	9	15	13	12	13	13	12	11	11	21
	Tent.	1											
	<b>Total</b>	<b>32</b>	<b>11</b>	<b>9</b>	<b>15</b>	<b>13</b>	<b>12</b>	<b>13</b>	<b>13</b>	<b>12</b>	<b>11</b>	<b>11</b>	<b>21</b>
Vol à main armée (transport public)	Acc.	1							1				
	Tent.												
	<b>Total</b>	<b>1</b>							<b>1</b>				
Vol à main armée (voie publique)	Acc.							3	1	1		1	
	Tent.	1											
	<b>Total</b>	<b>1</b>						<b>3</b>	<b>1</b>	<b>1</b>		<b>1</b>	
Vol à main armée (autre endroit public)	Acc.	1		1					1	1			
	Tent.									1			
	<b>Total</b>	<b>1</b>		<b>1</b>					<b>1</b>	<b>2</b>			
Vol à main armée (endroit accessible au public)	Acc.	2	6	4	3	2	2	3	2	2	1	1	
	Tent.	3	1				2	1					
	<b>Total</b>	<b>5</b>	<b>7</b>	<b>4</b>	<b>3</b>	<b>2</b>	<b>4</b>	<b>4</b>	<b>2</b>	<b>2</b>	<b>1</b>	<b>1</b>	
Vol avec violence sans arme (voie publique)	Acc.	3	5	4	5	4	3	3	4	4	1	5	3
	Tent.	2	2	1			2				1	1	



**PH Violence dans l'espace public**

		2000	2013	2014	2015	2016	2017	2018	2019	2020	2021	2022	2023
	<b>Total</b>	5	7	5	5	4	5	3	4	4	2	6	3
<b>Vol avec violence sans arme (autre endroit public)</b>	<b>Acc.</b>		1						2	2			
	<b>Tent.</b>	2											
	<b>Total</b>	2	1					2	2				
<b>Vol avec violence sans arme (endr. acces. au pub.)</b>	<b>Acc.</b>	10	5	9	4	4	2	3	2	1	2	5	6
	<b>Tent.</b>	2					3	1	1				
	<b>Total</b>	12	5	9	4	4	5	4	3	1	2	5	6

**PH Autre**

		2000	2013	2014	2015	2016	2017	2018	2019	2020	2021	2022	2023
<b>Faux policiers</b>	<b>Acc.</b>								1	1			
	<b>Tent.</b>									1			
	<b>Total</b>							1	2				
<b>Terrorisme, extrémisme et radicalisme</b>	<b>Acc.</b>		1			2				2			
	<b>Total</b>		1			2				2			
<b>Cyberharcèlement</b>	<b>Acc.</b>	4	7	2	19	21	20	31	24	39	29	37	29
	<b>Total</b>	4	7	2	19	21	20	31	24	39	29	37	29
<b>Fraude à l'identité</b>	<b>Acc.</b>	11	3	4	4	7	7	14	9	8	8	9	12
	<b>Tent.</b>	1			1						1	2	1
	<b>Total</b>	12	3	4	5	7	7	14	9	8	9	11	13

# ***STATISTIQUES POLICIERES DE CRIMINALITE***

---

***LIEU DE PERPETRATION: ZONE DE POLICE***

**PZ LOMMEL**

***ANNEXE IV: FAITS ENREGISTRES  
NON CRIMINELS***



**PZ LOMMEL**

**Faits non criminels**

**Maladies / Décès / Disparition**

	2000	2013	2014	2015	2016	2017	2018	2019	2020	2021	2022	2023
Suicide	10	8	2	9	8	8	3	3	2	2	6	1
Personne malade	5	21	17	30	20	25	23	30	18	27	26	33
Décès suspect	1	2	3	1	5	4	8	6	5	12	13	14
Décès naturel	1	1	8	1		1		1				
Disparition (personne disparue)	21	21	13	15	15	14	13	14	9	12	13	17
Accident (sauf roulage)		3	5	2	3	6	8	4	7	4	3	2
Non spécifié												1
Autres	3											
<b>Total</b>	<b>41</b>	<b>56</b>	<b>48</b>	<b>58</b>	<b>51</b>	<b>58</b>	<b>55</b>	<b>58</b>	<b>41</b>	<b>57</b>	<b>61</b>	<b>68</b>

**Appels**

	2000	2013	2014	2015	2016	2017	2018	2019	2020	2021	2022	2023
Appels	3			3	1	2			1		3	
<b>Total</b>	<b>3</b>			<b>3</b>	<b>1</b>	<b>2</b>			<b>1</b>		<b>3</b>	

**Problèmes sociaux**

	2000	2013	2014	2015	2016	2017	2018	2019	2020	2021	2022	2023
Différends familiaux	27	5	2		3	7	89	78	73	73	89	123
Différend (pas de coups)	12	2					2	3	1			
Affaire civile	10	10	4	1	2	1	2		3		1	1
Protection de la jeunesse	8	27	30	34	18	30	17	16	19	28	28	21
Autres	9	2		1			2	2	2	3	1	
<b>Total</b>	<b>66</b>	<b>46</b>	<b>36</b>	<b>36</b>	<b>23</b>	<b>38</b>	<b>112</b>	<b>99</b>	<b>98</b>	<b>104</b>	<b>119</b>	<b>145</b>

**Catastrophes**

	2000	2013	2014	2015	2016	2017	2018	2019	2020	2021	2022	2023
Dégâts tempête			1					1				
Problèmes causés par l'eau	2		1									



### Catastrophes

	2000	2013	2014	2015	2016	2017	2018	2019	2020	2021	2022	2023
<b>Total</b>	2		2					1				

### Ordre public

	2000	2013	2014	2015	2016	2017	2018	2019	2020	2021	2022	2023
<b>Troubles</b>	2		1	1	6	9	2	5	3	13	17	20
<b>Autres</b>	2						1					1
<b>Total</b>	4		1	1	6	9	3	5	3	13	17	21

### Agissements suspects

	2000	2013	2014	2015	2016	2017	2018	2019	2020	2021	2022	2023
	9	13	3	3	3	2	1	1		4		2
<b>Total</b>	9	13	3	3	3	2	1	1		4		2

### Objets trouvés

	2000	2013	2014	2015	2016	2017	2018	2019	2020	2021	2022	2023
	2		2		1	2				1		
<b>Total</b>	2		2		1	2				1		

### Objets perdus

	2000	2013	2014	2015	2016	2017	2018	2019	2020	2021	2022	2023
	109	811	846	703	660	615	607	645	490	623	641	807
<b>Total</b>	109	811	846	703	660	615	607	645	490	623	641	807

### Autres non-infractions

	2000	2013	2014	2015	2016	2017	2018	2019	2020	2021	2022	2023
<b>Ordonnance de capture</b>	1		1	1	1	1						
<b>Non-respect des conditions</b>	3	3	14	15	24	15	1	1		1		
<b>Procès-verbal d'information</b>	142	23	15	7	6	15	13	22	4	8	15	9
<b>Notification</b>		10	17	13	10	7	8	23	19	13	20	11
<b>Dégradation involontaire câbles (non-télécom)</b>		3	1	1		1		1		1		
<b>Comportement lié à une radicalisation violente</b>									1			
<b>Demande signalement surveillance électronique</b>										4	8	25



**Autres non-infractions**

	2000	2013	2014	2015	2016	2017	2018	2019	2020	2021	2022	2023
Fonction de contrôle armes					1					2	6	6
Autres non infractions	20											
<b>Total</b>	<b>166</b>	<b>39</b>	<b>48</b>	<b>37</b>	<b>42</b>	<b>39</b>	<b>22</b>	<b>47</b>	<b>24</b>	<b>29</b>	<b>49</b>	<b>51</b>