

STATISTIQUES POLICIERES DE CRIMINALITE

LIEU DE PERPETRATION: ZONE DE POLICE

GERMINALT

2000 - 2023

Police fédérale - DGRIDRIIBIPOL

STATISTIQUES POLICIERES DE CRIMINALITE

LIEU DE PERPETRATION: ZONE DE POLICE

GERMINALT

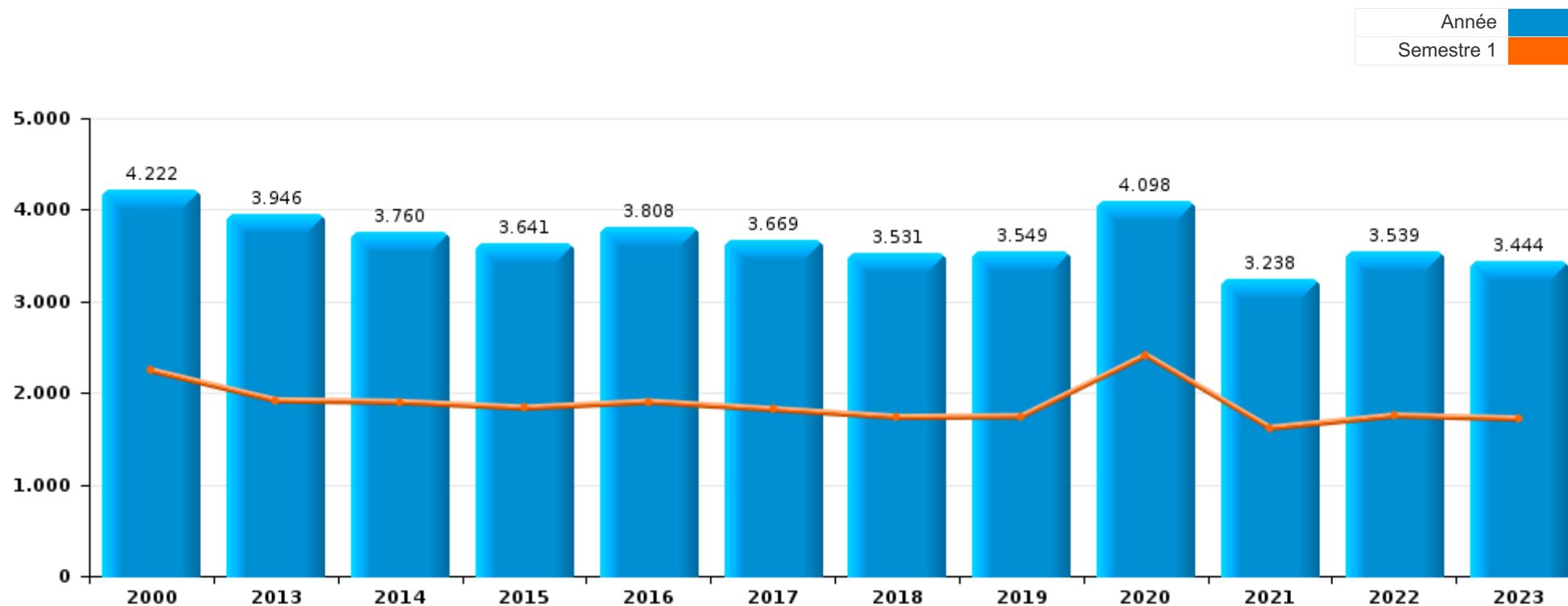
PARTIE I : INFRACTIONS JUDICIAIRES

CRIMINALITE ENREGISTREE COMMISE AU NIVEAU DE LA ZONE DE POLICE



GERMINALT

	2000	2013	2014	2015	2016	2017	2018	2019	2020	2021	2022	2023
Nombre total des délits	4.222	3.946	3.760	3.641	3.808	3.669	3.531	3.549	4.098	3.238	3.539	3.444





GERMINALT

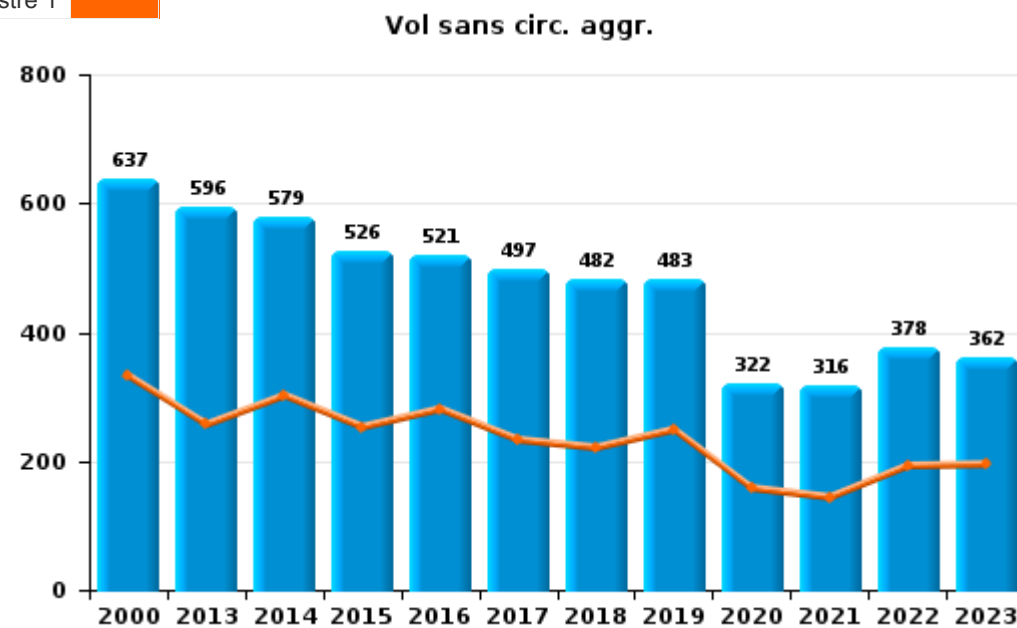
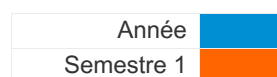
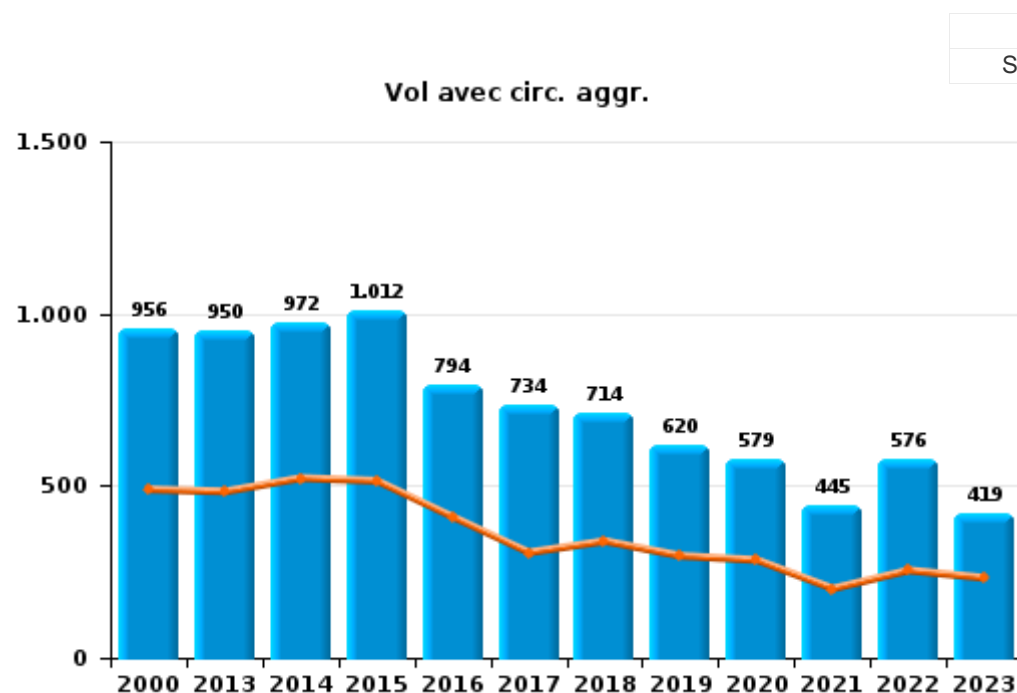
	2000	2013	2014	2015	2016	2017	2018	2019	2020	2021	2022	2023
Vol et extorsion	2.342	1.564	1.570	1.554	1.328	1.250	1.210	1.115	910	766	980	791
Infr. contre l'intégrité physique	243	335	329	299	313	332	348	371	342	357	368	412
Dégradation de la propriété	404	401	393	315	335	354	298	290	249	264	256	257
Drogues	114	316	245	236	272	262	313	437	364	212	221	299
Fraude	264	177	151	142	151	199	198	228	218	233	395	235
Infr. contre autres valeurs morales et sentiments	48	193	176	172	240	193	203	194	181	218	286	234
Infr. contre la sécurité publique	233	200	174	167	198	148	182	145	190	163	178	196
Criminalité informatique		100	94	90	143	184	161	136	189	146	213	381
Registre de population	1	127	131	130	142	99	88	97	92	121	127	119
Armes et explosifs	40	88	89	73	144	150	101	153	117	110	80	99
Santé publique		2		2			1	1	827	184	7	3
Infr. contre la famille	110	51	66	77	74	71	65	55	49	37	63	52
Infr. contre la foi publique	44	56	49	56	59	82	53	62	59	77	60	72
Environnement	39	96	52	85	127	62	38	38	45	53	40	44
Infr. contre les mœurs	55	40	42	35	39	51	37	42	54	82	66	51
Protection de la jeunesse	45	44	42	51	50	44	40	40	34	38	42	41
Infr. contre l'autorité publique	27	34	30	29	34	34	36	16	48	46	36	37
Infr. relative au statut juridique de l'enfant	18	38	25	26	39	33	47	30	31	45	19	23
Législation sur les étrangers	4	32	21	19	32	35	23	30	51	26	40	41
Code pénal social	1	9	19	17	17	20	24	24	13	7	12	11
Autres lois spéciales	118	3	2	2	5	5	2	3	3	14	7	2
Protection de la personne	5	8	11	16	15	12	17	15	9	18	21	16
Ivresse et alcool	9	12	21	16	20	18	3	5	5	4	1	6
Contravention Code pénal	42	4	5	6	2	8	4	1		1		1
Infr. contre la liberté individuelle	2	2	11	2	5	5	10	3	5	4	3	5
Travail	1	3	3	5	6	6	4	9	5	6	5	3
Protection des revenus publics	1	1	4	3	6	4	11	3	3	1	7	3
Carte d'identité	3	4		1	1	4	1	2		1	3	2
Législation économique	3	2	3	1	2		2	1	1	1		1
Exercice illégal de l'autorité publique	1			3		1	4	1	2		2	2
Pratiques commerciales	1	1		4			1	1	1			2
Sécurité privée	4		1	2	2	1						
Hormones et dopage		1			3	1	3	1				
Marchand de sommeil		1	1	1	1		1			1		1
Traite des êtres humains					3	1	1				1	1
Provocation crime ou délits									1	2		1
Autres infractions Code pénal		1		2								
Infr. contre la Sécurité de l'Etat				2								
Législation sur les élections							1					
Sous-total	4.222	3.946	3.760	3.641	3.808	3.669	3.531	3.549	4.098	3.238	3.539	3.444
Contravention règlement policier local		215	203	153	124	126	97	92	660	102	52	83
Sous-total		215	203	153	124	126	97	92	660	102	52	83
Total	4.222	4.161	3.963	3.794	3.932	3.795	3.628	3.641	4.758	3.340	3.591	3.527



I.1. Catégorie des infractions : Vol et extorsion (top 5 des infractions au niveau national 2023)

GERMINALT

	2000	2013	2014	2015	2016	2017	2018	2019	2020	2021	2022	2023
Vol avec circ. aggr.	956	950	972	1.012	794	734	714	620	579	445	576	419
Vol sans circ. aggr.	637	596	579	526	521	497	482	483	322	316	378	362
Vol non spécifié	744	5	2	7	7	7	3	6	5	1	10	2
Extorsion	4	13	17	9	6	12	11	6	4	4	16	8
Autres	1											
Total	2.342	1.564	1.570	1.554	1.328	1.250	1.210	1.115	910	766	980	791





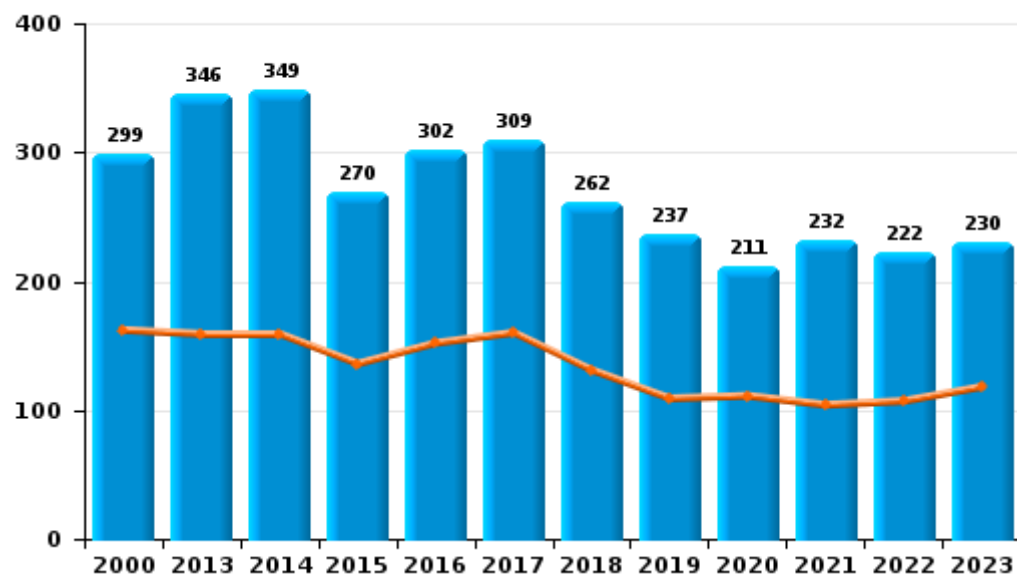
I.2. Catégorie des infractions : Dégradation de la propriété (top 5 des infractions au niveau national 2023)

GERMINALT

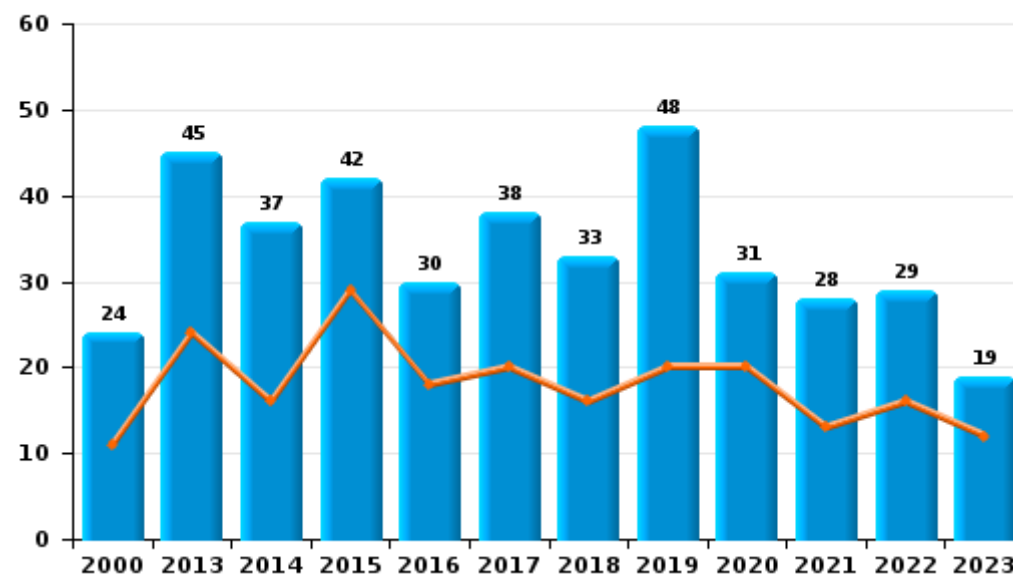
	2000	2013	2014	2015	2016	2017	2018	2019	2020	2021	2022	2023
Vandalisme	299	346	349	270	302	309	262	237	211	232	222	230
Incendie volontaire	14	37	33	27	21	30	25	42	23	19	25	14
Destruction, dénaturation, dégradation	81	10	7	3	3	6	3	5	7	3	5	8
Incendie involontaire	10	8	4	15	9	8	8	6	8	9	4	5
Destruction par explosion volontaire						1				1		
Total	404	401	393	315	335	354	298	290	249	264	256	257



Vandalisme



Incendie



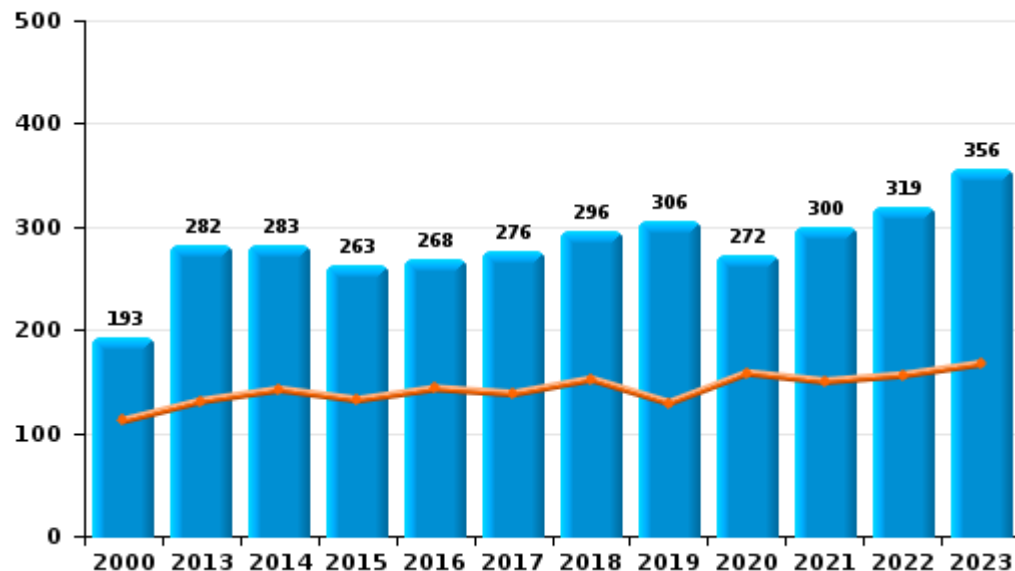


I.3. Catégorie des infractions : Infr. contre l'intégrité physique (top 5 des infractions au niveau national 2023)

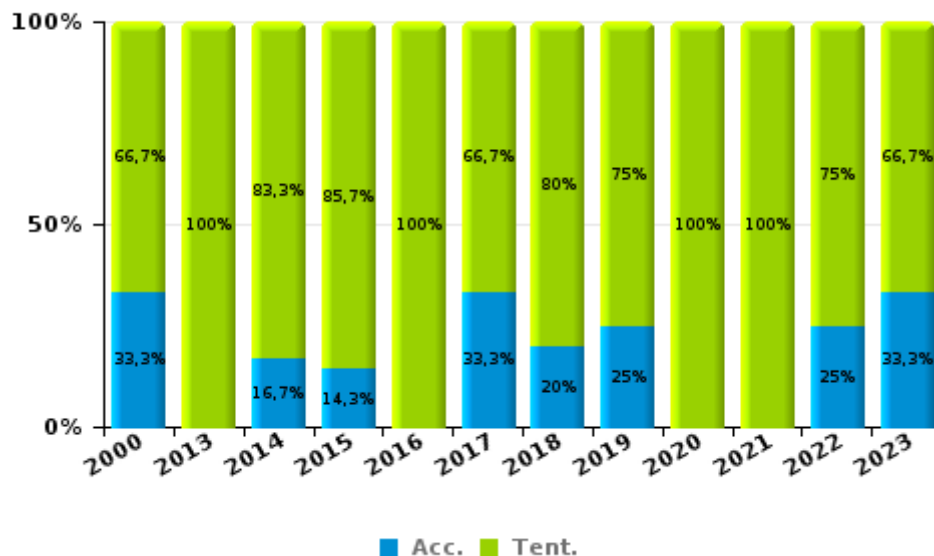
GERMINALT

	2000	2013	2014	2015	2016	2017	2018	2019	2020	2021	2022	2023
Coups et/ou blessures	193	282	283	263	268	276	296	306	272	300	319	356
Autres	47	50	40	29	41	53	47	61	63	46	45	50
Meurtre et assassinat	3	3	6	7	4	3	5	4	7	11	4	6
Total	243	335	329	299	313	332	348	371	342	357	368	412

Coups et/ou blessures



Meurtre et assassinat





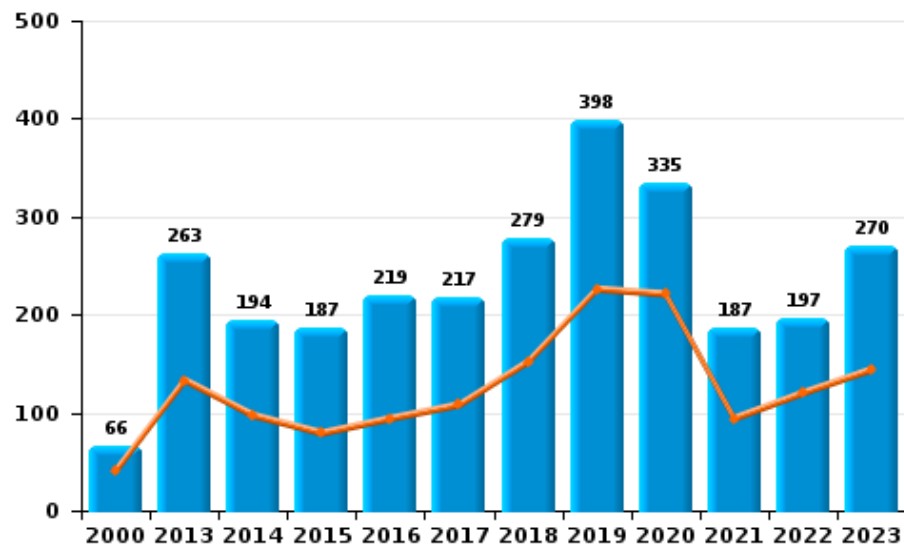
I.4. Catégorie des infractions : Drogues (top 5 des infractions au niveau national 2023)

GERMINALT

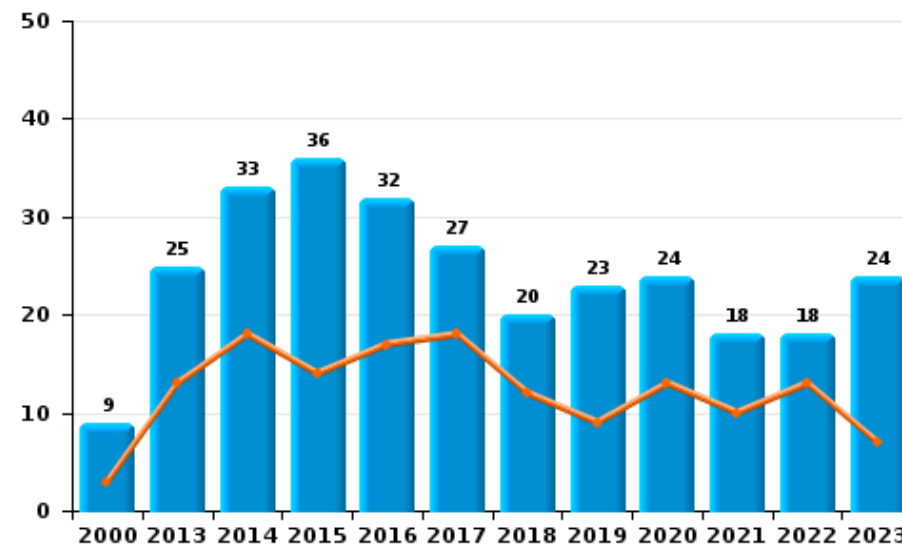
	2000	2013	2014	2015	2016	2017	2018	2019	2020	2021	2022	2023
Détention	66	263	194	187	219	217	279	398	335	187	197	270
Commerce	9	25	33	36	32	27	20	23	24	18	18	24
Fabrication	1	4	6	7	17	9	7	8	2	4	4	3
Usage	35	8	5	5	3		4	3	2	1		
Importation et exportation	2	6	4		1	4	2	4		2	1	1
Autres	1	10	3	1		5	1	1	1		1	1
Total	114	316	245	236	272	262	313	437	364	212	221	299

Année	■
Semestre 1	■

Détention



Commerce





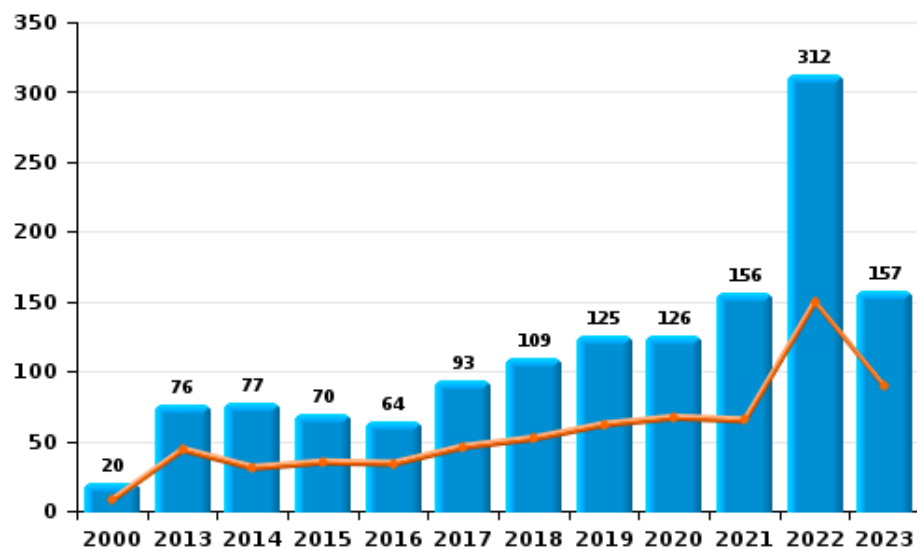
I.5. Catégorie des infractions : Fraude (top 5 des infractions au niveau national 2023)

GERMINALT

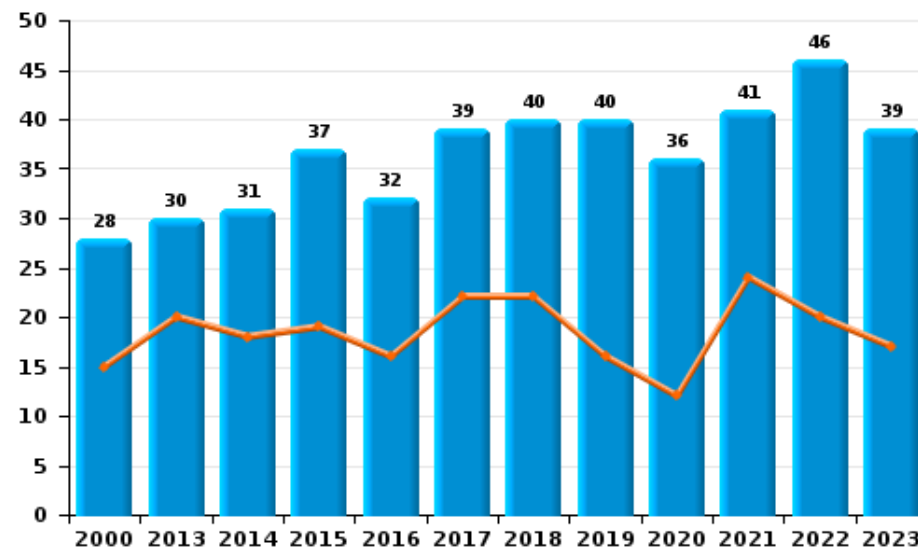
	2000	2013	2014	2015	2016	2017	2018	2019	2020	2021	2022	2023
Abus de confiance et infr. apparentées	28	30	31	37	32	39	40	40	36	41	46	39
Détournement et destruction frauduleuse	133	30	14	11	19	25	12	9	9	10	11	21
Escroquerie	20	76	77	70	64	93	109	125	126	156	312	157
Fraudes: Autres	17	3	3	4	7	3	3	10	18	7	13	11
Grivèlerie	24	24	11	10	13	12	19	16	6	4	3	1
Infr. liées à l'insolvabilité		3	2	2		2	1	2	2	2		
Recel	42	11	13	8	16	25	14	26	21	13	10	6
Total	264	177	151	142	151	199	198	228	218	233	395	235



Escroquerie



Abus de confiance et infr. apparentée



STATISTIQUES POLICIERES DE CRIMINALITE

LIEU DE PERPETRATION: ZONE DE POLICE

GERMINALT

PARTIE II : FIGURES CRIMINELLES / PHENOMENES



GERMINALT

FC Vol moyen de transport

	2000	2013	2014	2015	2016	2017	2018	2019	2020	2021	2022	2023
Vol de voiture	423	97	95	98	94	96	65	73	41	30	33	45
Vol de moto	14	4	5	7	4	1	1	5		3	2	3
Carjacking	53	8	6	4	2	2	2	2	1	2	7	2
Homejacking	9	3	2				3	1		2		
Vol dans les garages	18	17	7	10	6	10	9	8	1	4	1	1
Vol de vélomoteur	41	9	11	4	5	4	5		2	4	1	3
Vol de vélo	15	24	30	16	18	19	19	14	16	20	24	19

FC Cambriolage

	2000	2013	2014	2015	2016	2017	2018	2019	2020	2021	2022	2023
Cambriolage dans habitation	665	504	486	486	390	374	377	366	357	300	384	237
Cambriolage ds entreprise ou commerce	160	83	72	91	68	77	51	43	19	29	37	40
Cambriolage ds service public ou bâtiment administ	61	34	36	24	36	34	29	22	15	7	12	18
Vol au bélier		2	2	5	2	4	2				2	
Cambriolage dans bâtiment (total)	884	620	594	601	494	484	457	431	391	336	433	295



FC Vol autre

	2000	2013	2014	2015	2016	2017	2018	2019	2020	2021	2022	2023
Vol à main armée	102	30	36	18	19	22	21	7	8	12	12	12
Vol avec violence sans arme	76	42	56	44	33	30	34	23	22	22	65	17
Vol dans ou sur un véhicule	318	255	274	333	248	168	201	140	128	83	107	103
Sacjacking dans une voiture				1								
Vol d'armes et explosifs	28	14	9	16	16	14	15	7	11	10	13	11
Arrachage de sac à main	13	3	4	3	3	2	1	1	1			
Vol à l'arraché	24	12	10	13	12	5	8	8	3	3	4	5
Vol à la tire	58	34	29	32	36	43	32	32	15	13	20	15
Vol à l'étalage	45	49	61	48	58	51	52	53	58	37	25	43
Vol par ruse	80	26	40	22	36	31	32	27	22	13	19	21
Vol de métaux	3	19	15	8	13	25	21	14	11	17	29	17
Vol sur les chantiers	15	36	41	19	25	24	27	23	9	13	15	18
Home-invasion					4				1	1	6	1
Vol d'animaux	5	1	3	5	1	2	5	4	4	6	5	7
Vol de cargaison			1		1			1	1			

Criminalité ICT

	2000	2013	2014	2015	2016	2017	2018	2019	2020	2021	2022	2023
Fraude de cartes de paiements	7	66	66	61	97	117	97	82	103	85	109	88
Phishing			1	3		5	6	7	7	5	3	77
Ransomware						1			1			1
Shouldersurfing		1	1			1	4	2				1
Skimming		1	1	1	3		1		1		1	1



FC Autre

	2000	2013	2014	2015	2016	2017	2018	2019	2020	2021	2022	2023
Violence contre les métiers d'intérêt général	2	4	6	3	13	5	3	11	6	10	11	12
Viol collectif	1			1	2		1	1		2		
Graffiti	3	8	7	8	5	11	11	5	15	6	3	12
Dégradation de voiture	62	202	201	141	159	162	165	153	123	119	114	103
Rixe au couteau	1	2	2	3	4	2	2	2	1	3	1	3

PH Violence intrafamiliale (VIF)

	2000	2013	2014	2015	2016	2017	2018	2019	2020	2021	2022	2023
VIF: physique, dans le couple	12	98	88	75	87	89	109	101	102	111	108	85
VIF: physique, envers des descendants	3	11	14	17	9	16	21	18	21	19	19	31
VIF: physique, envers d'autres membres	59	18	24	18	16	27	25	19	22	27	20	29
VIF: sexuelle, dans le couple			1		1			1	2	1		
VIF: sexuelle, envers des descendants	7	5	3	1	1	3	1		4	3	2	
VIF: sexuelle, envers d'autres membres								2				
VIF: psychique, dans le couple	92	86	104	98	120	81	98	88	88	97	109	96
VIF: psychique, envers des descendants		3	2		3	3	2	2	3	1	7	9
VIF: psychique, envers d'autres membres		9	4	4	7	3	4	2	2	5	6	14
VIF: économique, dans le couple	1	15	12	9	9	6	6	7	7	6	12	8
VIF: économique, envers des descendants		1				1	2	1				1
VIF: économique, envers d'autres membres	40	17	12	14	11	28	31	23	11	5	8	15



PH Hormones et dopage

	2000	2013	2014	2015	2016	2017	2018	2019	2020	2021	2022	2023
Dopage humain		1			3	1	4	1				
Engraissement illégal			1									

PH Drogues

	2000	2013	2014	2015	2016	2017	2018	2019	2020	2021	2022	2023
Vente de cocaïne		4	4	7	8	6	7	5	8	2	11	12
Import-export de cocaïne											1	
Vente de drogues synthétiques				2		2	1				1	1
Production de cannabis (culture)		2	3	6	11	2	4	3	1	2	2	2
Vente de cannabis en grande quantité			1									
Vente-traffic d'héroïne		5	1			1	4	1	1	2	2	1

PH Trafic d'armes

	2000	2013	2014	2015	2016	2017	2018	2019	2020	2021	2022	2023
Commerce et production d'arme à feu et mun.		2	3	1		2	2				1	1
Commerce et production d'arme non à feu								1				

PH Traite des êtres humains

	2000	2013	2014	2015	2016	2017	2018	2019	2020	2021	2022	2023
TEH - exploitation économique					3	1	1				1	1
TEH - exploitation sexuelle	3		2	1	1	3		1		2	1	



PH Violence dans l'espace public

	2000	2013	2014	2015	2016	2017	2018	2019	2020	2021	2022	2023
Violence physique (transport public)	5	1	3	3	3	1	3	1	3	2	2	4
Violence physique (voie publique)	56	87	99	102	91	110	118	97	95	99	114	116
Violence physique (autre endroit public)	2	7	6	2	5	2	4	2	1	2	5	3
Violence physique (endroit accessible au public)	39	43	32	33	37	30	23	37	22	22	36	47
Violence sexuelle (transport public)		1	1	2	1			2		1		1
Violence sexuelle (voie publique)	7	10	3	8	7	7	7	10	5	8	9	6
Violence sexuelle (autre endroit public)	2		1	2		1		2	1		2	
Violence sexuelle (endroit accessible au public)	4	2	10	2	3	3	2	3	4	4	5	7
Violence psychique (transport public)		2	2	2	2	1	2	1			1	2
Violence psychique (voie publique)	65	62	73	59	90	87	88	66	100	87	87	76
Violence psychique (autre endroit public)	3	5	1	2	5	3	13	7	7	10	3	9
Violence psychique (endroit accessible au public)	38	29	39	32	30	27	30	25	37	23	28	32
Vol à main armée (transport public)						1						
Vol à main armée (voie publique)	37	5	8	1	4	1	3	2		5	2	2
Vol à main armée (autre endroit public)			1				2					1
Vol à main armée (endroit accessible au public)	40	16	19	14	8	18	9	4	3	1	3	3
Vol avec violence sans arme (transport public)	1	1			1							
Vol avec violence sans arme (voie publique)	27	21	23	19	14	10	13	8	8	4	13	6
Vol avec violence sans arme (autre endroit public)	1	2	3	4	2	1	1				1	
Vol avec violence sans arme (endr. acces. au pub.)	37	7	16	9	12	9	9	7	7	7	13	5



PH Autre

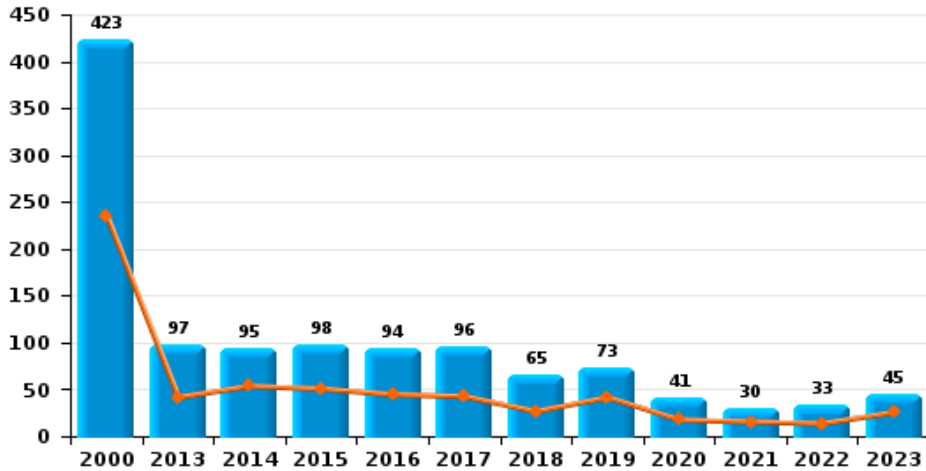
	2000	2013	2014	2015	2016	2017	2018	2019	2020	2021	2022	2023
Faux policiers		5	9	4	6	3	3	2	2	3	1	3
Terrorisme, extrémisme et radicalisme			1				1					
Cyberharcèlement	6	47	61	67	95	76	90	95	84	88	87	110
Fraude à l'identité	5	19	20	31	29	32	27	32	45	38	48	46



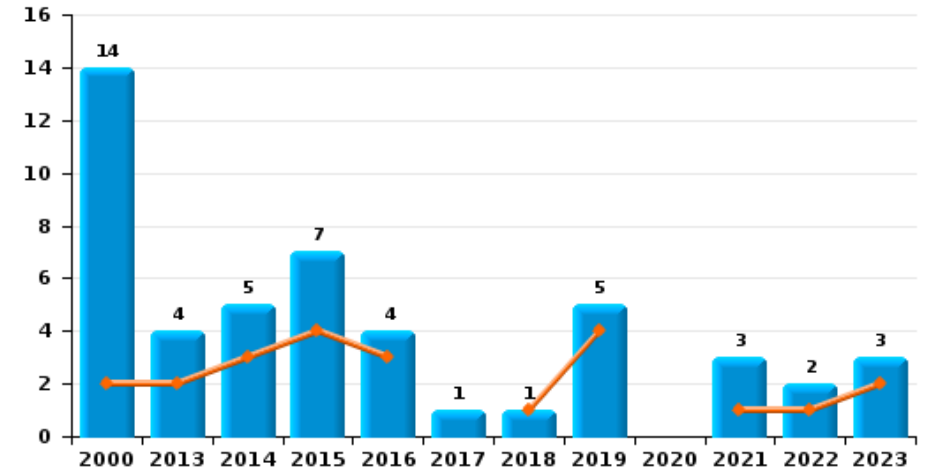
GERMINALT

Année	■
Semestre 1	■

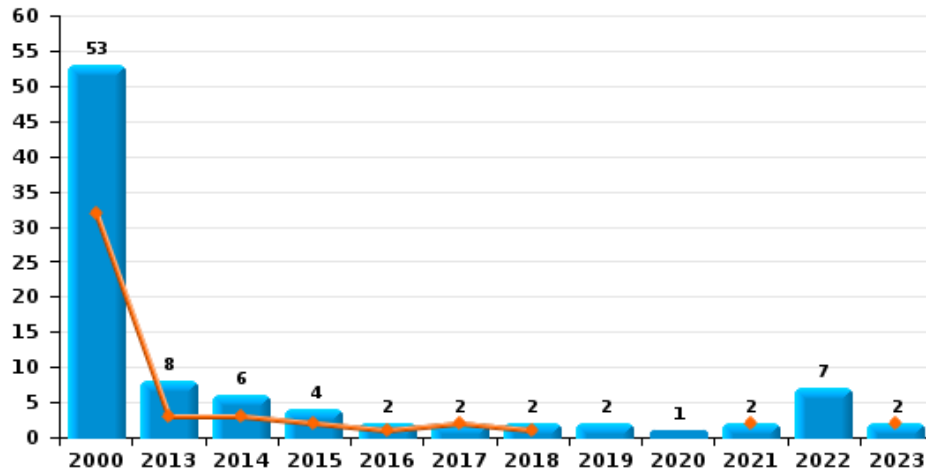
Vol de voiture



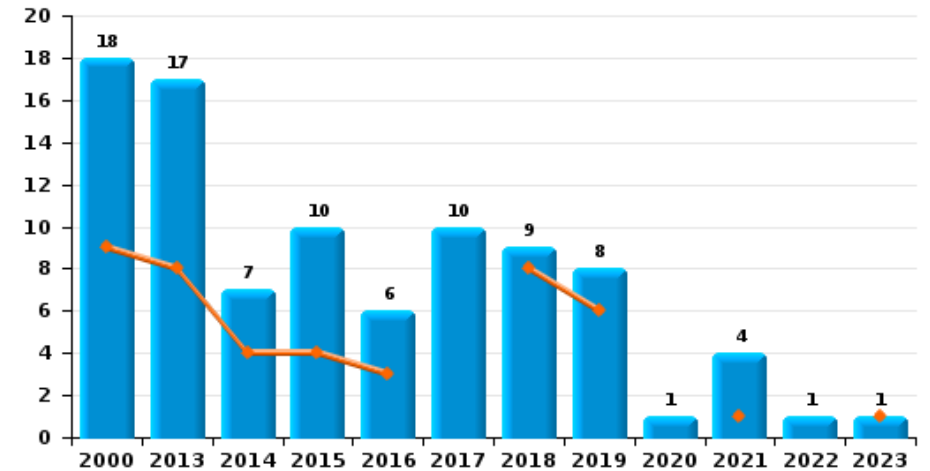
Vol de moto



Carjacking



Vol dans les garages

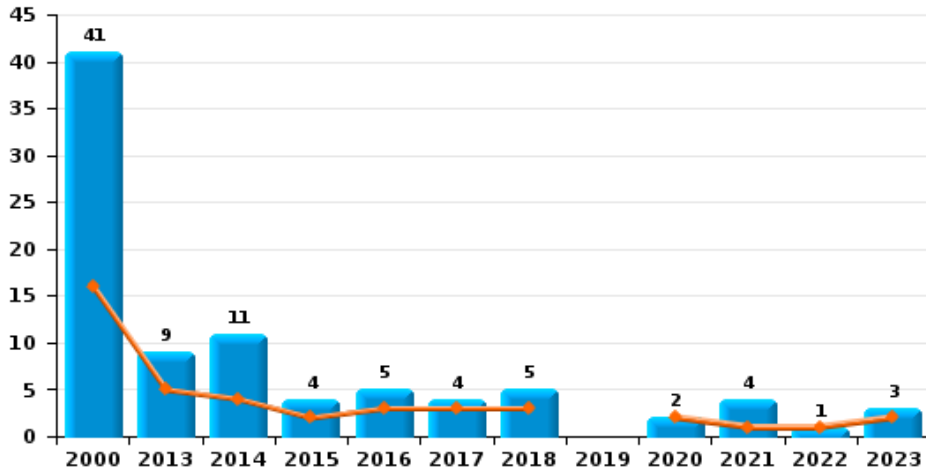




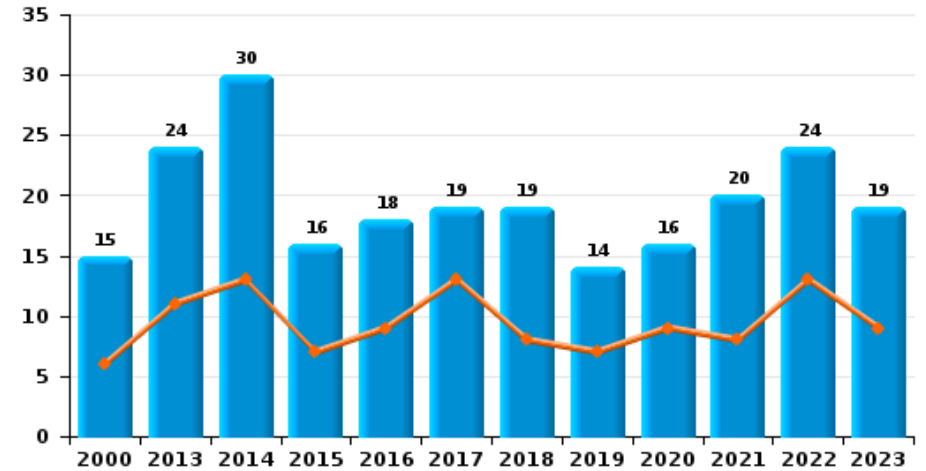
GERMINALT

Année	■
Semestre 1	■

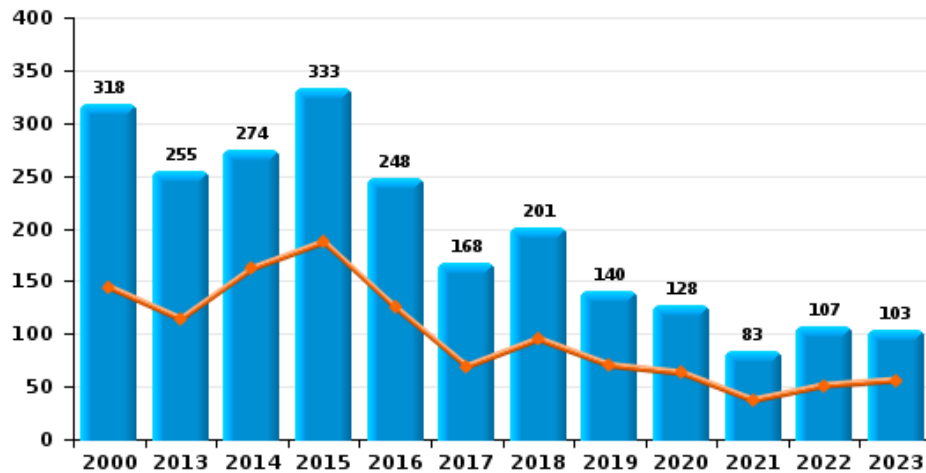
Vol de vélomoteur



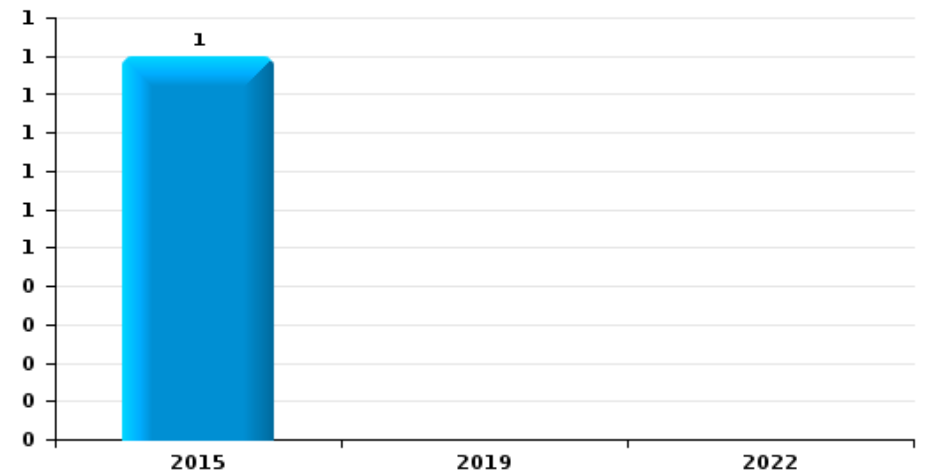
Vol de vélo



Vol dans ou sur un véhicule

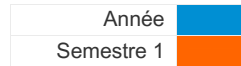


Sacjacking dans une voiture

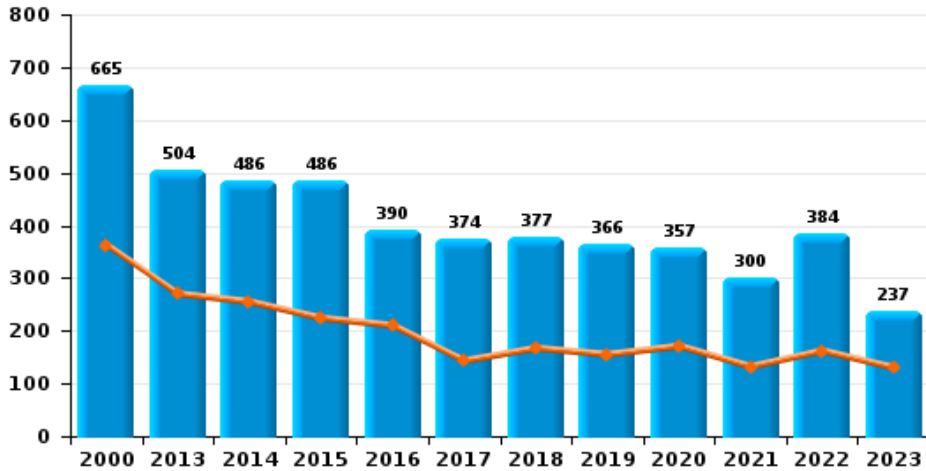




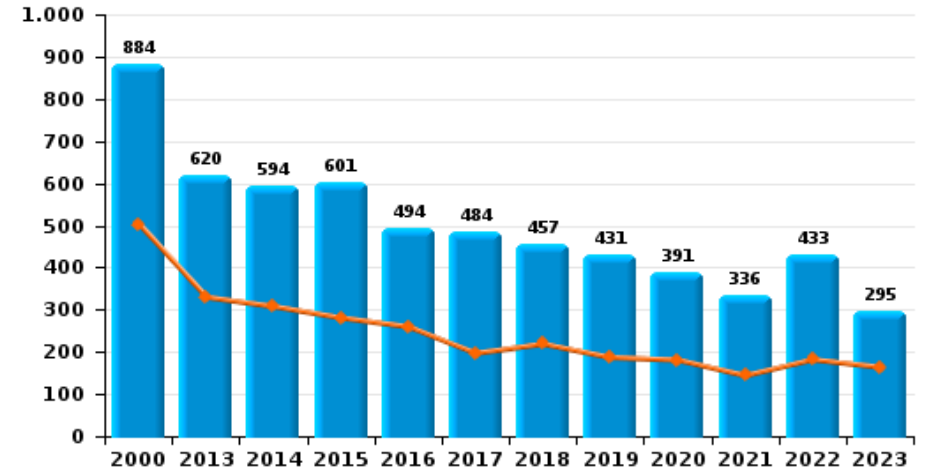
GERMINALT



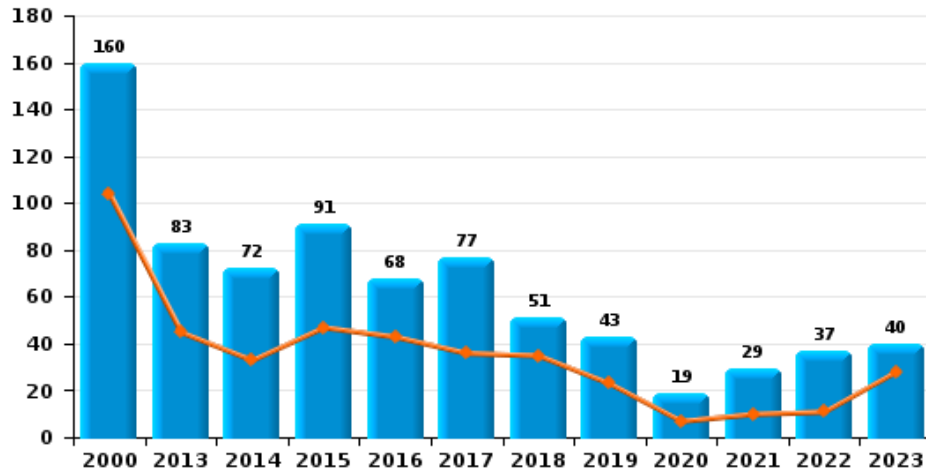
Cambrilage dans habitation



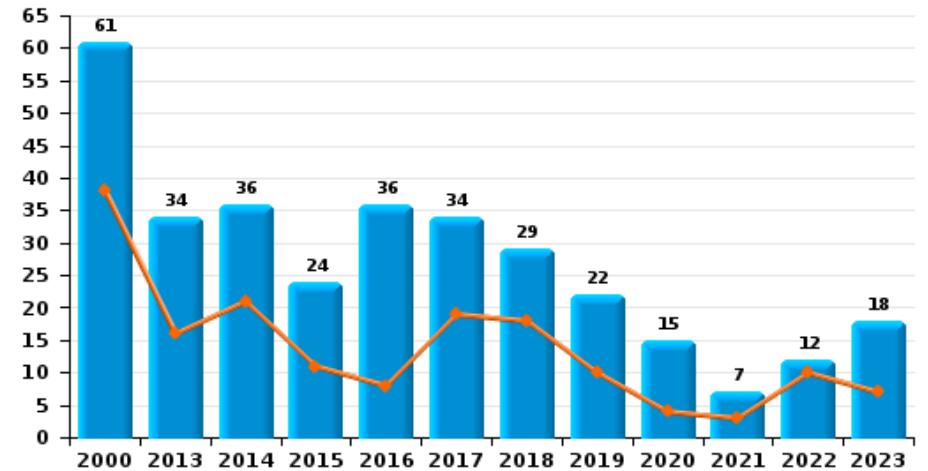
Cambrilage dans bâtiment (total)



Cambrilage ds entreprise ou commerce

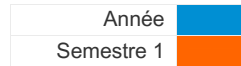


Cambrilage ds service public ou bâtiment administ

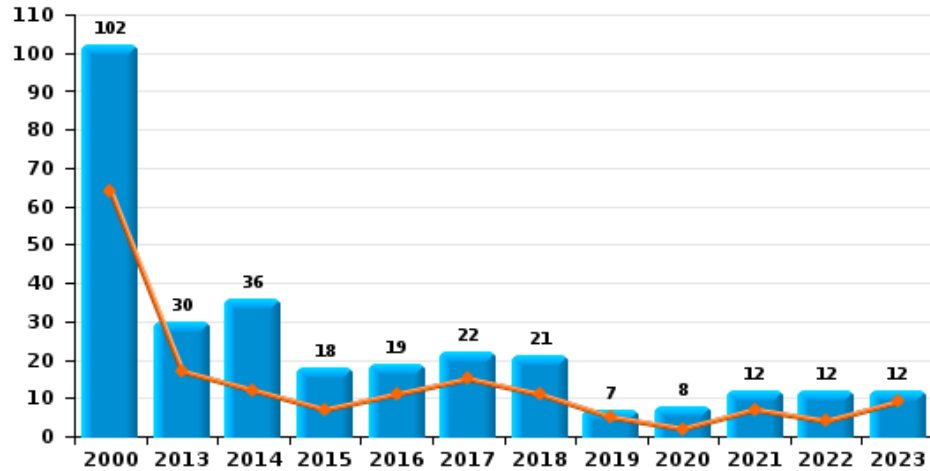




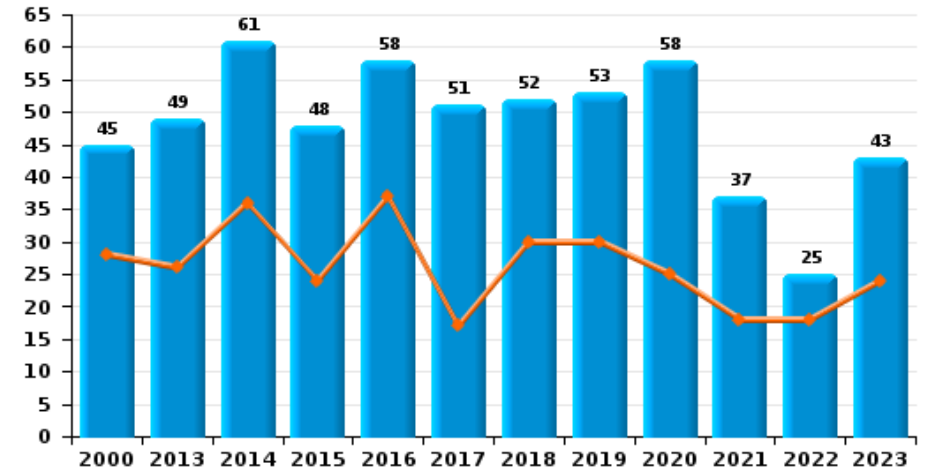
GERMINALT



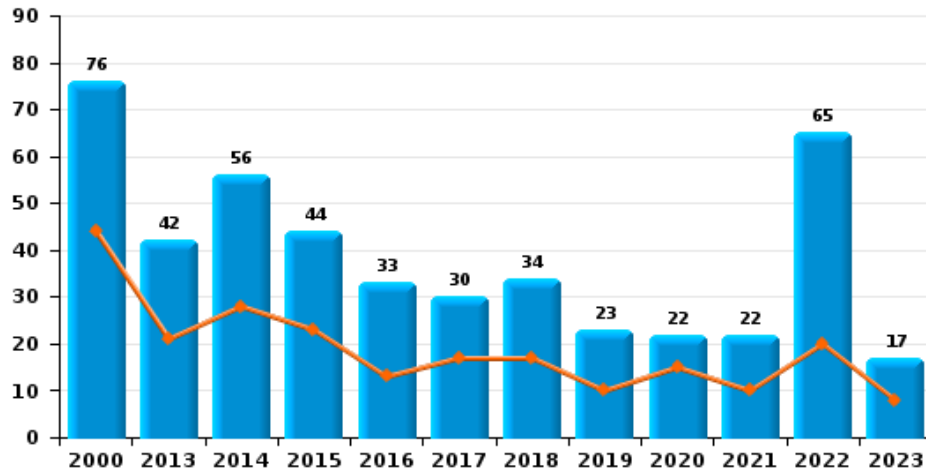
Vol à main armée



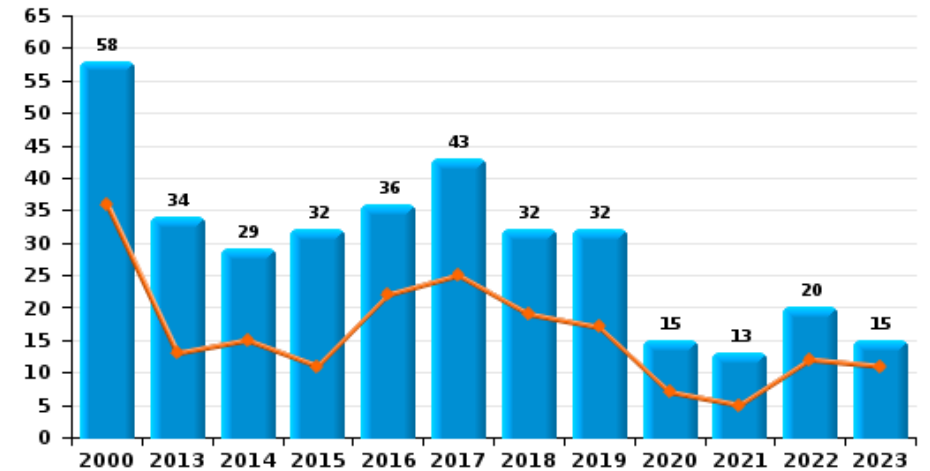
Vol à l'étalage



Vol avec violence sans arme



Vol à la tire

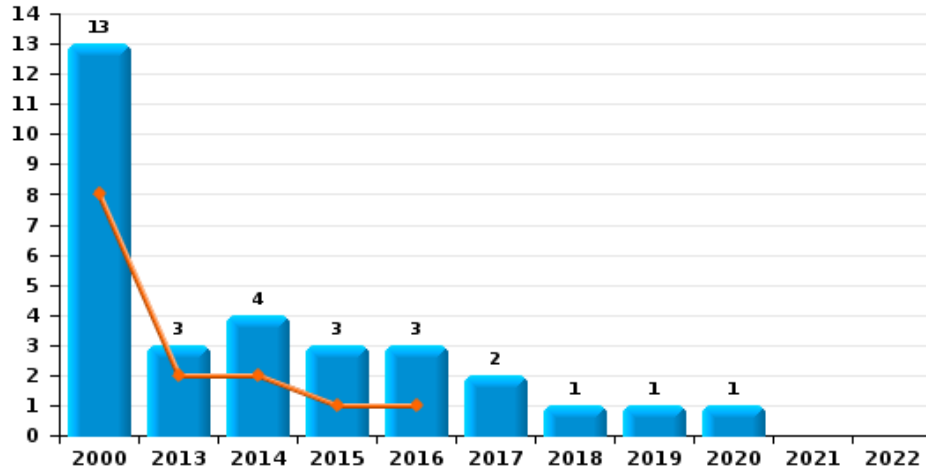




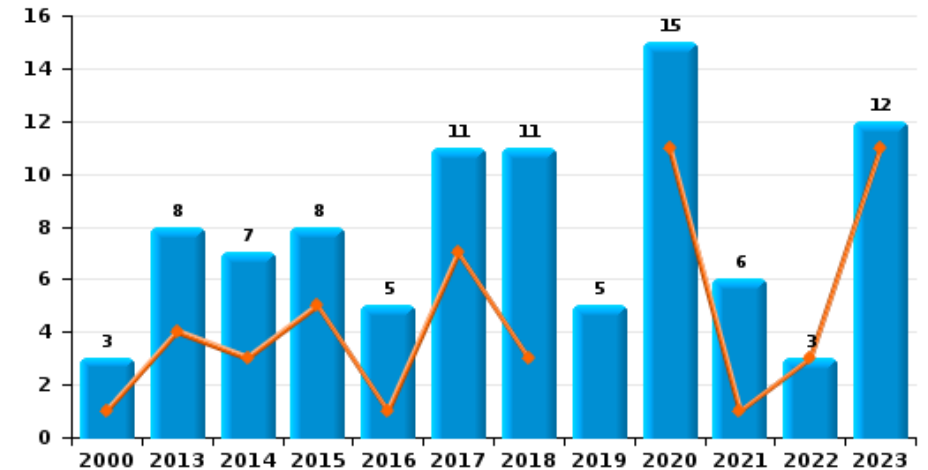
GERMINALT

Année ■
Semestre 1 ■

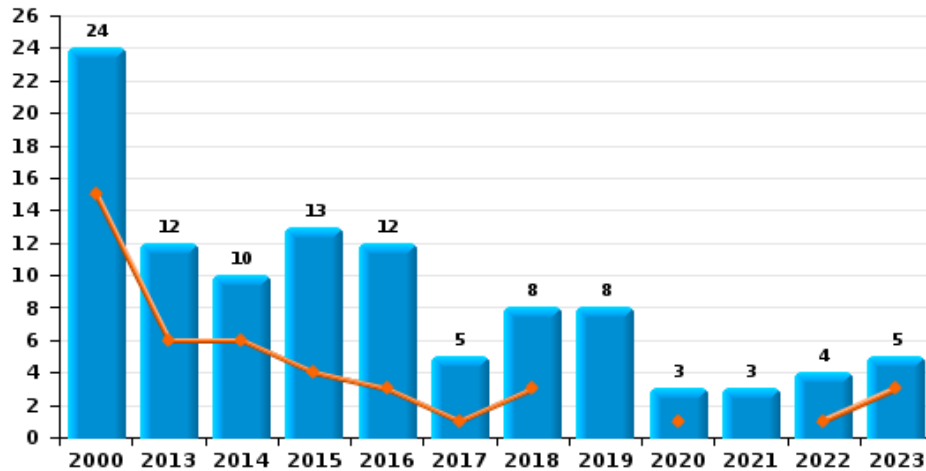
Arrachage de sac à main



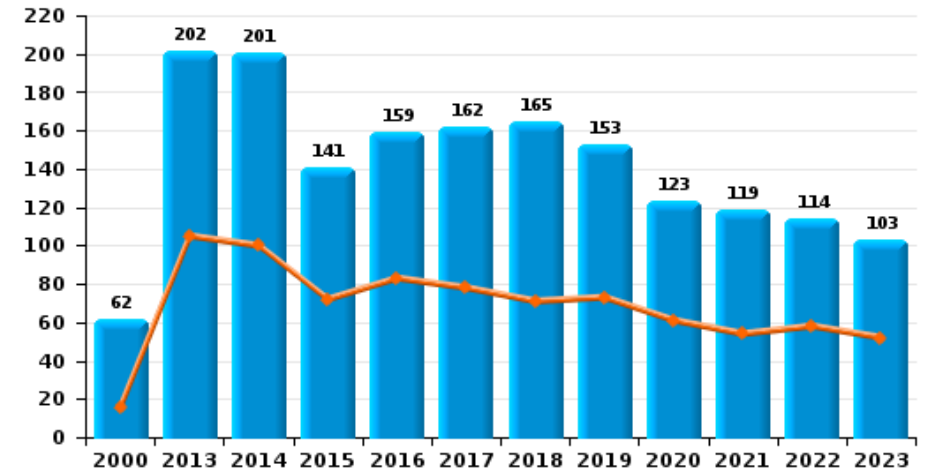
Graffiti



Vol à l'arraché



Dégradation de voiture





GERMINALT

FC Vol moyen de transport

		2000	2013	2014	2015	2016	2017	2018	2019	2020	2021	2022	2023
Vol de voiture	Sem 1	236	42	54	51	45	43	27	42	18	16	14	26
	Sem 2	187	55	41	47	49	53	38	31	23	14	19	19
Total		423	97	95	98	94	96	65	73	41	30	33	45
Vol de moto	Sem 1	2	2	3	4	3		1	4		1	1	2
	Sem 2	12	2	2	3	1	1		1		2	1	1
Total		14	4	5	7	4	1	1	5		3	2	3
Carjacking	Sem 1	32	3	3	2	1	2	1			2		2
	Sem 2	21	5	3	2	1		1	2	1		7	
Total		53	8	6	4	2	2	2	2	1	2	7	2
Homejacking	Sem 1	3	2	1				1	1				
	Sem 2	6	1	1				2			2		
Total		9	3	2				3	1		2		
Vol dans les garages	Sem 1	9	8	4	4	3		8	6		1		1
	Sem 2	9	9	3	6	3	10	1	2	1	3	1	
Total		18	17	7	10	6	10	9	8	1	4	1	1
Vol de vélomoteur	Sem 1	16	5	4	2	3	3	3		2	1	1	2
	Sem 2	25	4	7	2	2	1	2			3		1
Total		41	9	11	4	5	4	5		2	4	1	3
Vol de vélo	Sem 1	6	11	13	7	9	13	8	7	9	8	13	9
	Sem 2	9	13	17	9	9	6	11	7	7	12	11	10
Total		15	24	30	16	18	19	19	14	16	20	24	19



FC Cambriolage

		2000	2013	2014	2015	2016	2017	2018	2019	2020	2021	2022	2023
Cambriolage dans habitation	Sem 1	363	270	255	224	210	143	167	155	171	132	162	130
	Sem 2	302	234	231	262	180	231	210	211	186	168	222	107
Total		665	504	486	486	390	374	377	366	357	300	384	237
Cambriolage ds entreprise ou commerce	Sem 1	104	45	33	47	43	36	35	23	7	10	11	28
	Sem 2	56	38	39	44	25	41	16	20	12	19	26	12
Total		160	83	72	91	68	77	51	43	19	29	37	40
Cambriolage ds service public ou bâtiment administ	Sem 1	38	16	21	11	8	19	18	10	4	3	10	7
	Sem 2	23	18	15	13	28	15	11	12	11	4	2	11
Total		61	34	36	24	36	34	29	22	15	7	12	18
Vol au bélier	Sem 1		1		2	1	1	2					
	Sem 2		1	2	3	1	3					2	
Total			2	2	5	2	4	2				2	
Cambriolage dans bâtiment (total)	Sem 1	504	331	309	282	261	198	220	188	182	145	183	165
	Sem 2	380	289	285	319	233	286	237	243	209	191	250	130
Total		884	620	594	601	494	484	457	431	391	336	433	295



FC Vol autre

		2000	2013	2014	2015	2016	2017	2018	2019	2020	2021	2022	2023
Vol à main armée	Sem 1	64	17	12	7	11	15	11	5	2	7	4	9
	Sem 2	38	13	24	11	8	7	10	2	6	5	8	3
Total		102	30	36	18	19	22	21	7	8	12	12	12
Vol avec violence sans arme	Sem 1	44	21	28	23	13	17	17	10	15	10	20	8
	Sem 2	32	21	28	21	20	13	17	13	7	12	45	9
Total		76	42	56	44	33	30	34	23	22	22	65	17
Vol dans ou sur un véhicule	Sem 1	144	114	162	187	125	69	95	70	63	37	51	56
	Sem 2	174	141	112	146	123	99	106	70	65	46	56	47
Total		318	255	274	333	248	168	201	140	128	83	107	103
Sacjacking dans une voiture	Sem 2				1								
	Total				1								
Vol d'armes et explosifs	Sem 1	15	10	6	11	7	5	6	2	7	2	4	6
	Sem 2	13	4	3	5	9	9	9	5	4	8	9	5
Total		28	14	9	16	16	14	15	7	11	10	13	11
Arrachage de sac à main	Sem 1	8	2	2	1	1							
	Sem 2	5	1	2	2	2	2	1	1	1			
Total		13	3	4	3	3	2	1	1	1			
Vol à l'arraché	Sem 1	15	6	6	4	3	1	3		1		1	3
	Sem 2	9	6	4	9	9	4	5	8	2	3	3	2
Total		24	12	10	13	12	5	8	8	3	3	4	5
Vol à la tire	Sem 1	36	13	15	11	22	25	19	17	7	5	12	11
	Sem 2	22	21	14	21	14	18	13	15	8	8	8	4
Total		58	34	29	32	36	43	32	32	15	13	20	15



FC Vol autre

		2000	2013	2014	2015	2016	2017	2018	2019	2020	2021	2022	2023
Vol à l'étalage	Sem 1	28	26	36	24	37	17	30	30	25	18	18	24
	Sem 2	17	23	25	24	21	34	22	23	33	19	7	19
	Total	45	49	61	48	58	51	52	53	58	37	25	43
Vol par ruse	Sem 1	51	12	21	10	23	14	9	13	10	8	12	9
	Sem 2	29	14	19	12	13	17	23	14	12	5	7	12
	Total	80	26	40	22	36	31	32	27	22	13	19	21
Vol de métaux	Sem 1	1	10	5	7	3	14	10	11	4	6	13	6
	Sem 2	2	9	10	1	10	11	11	3	7	11	16	11
	Total	3	19	15	8	13	25	21	14	11	17	29	17
Vol sur les chantiers	Sem 1	9	10	20	10	11	11	16	18	6	7	7	12
	Sem 2	6	26	21	9	14	13	11	5	3	6	8	6
	Total	15	36	41	19	25	24	27	23	9	13	15	18
Home-invasion	Sem 1					1				1	1		1
	Sem 2					3						6	
	Total					4				1	1	6	1
Vol d'animaux	Sem 1	3		1	1			3		1	3	3	3
	Sem 2	2	1	2	4	1	2	2	4	3	3	2	4
	Total	5	1	3	5	1	2	5	4	4	6	5	7
Vol de cargaison	Sem 1			1					1				
	Sem 2					1				1			
	Total			1		1			1	1			



Criminalité ICT

		2000	2013	2014	2015	2016	2017	2018	2019	2020	2021	2022	2023
Fraude de cartes de paiements	Sem 1	5	28	40	16	27	60	40	44	47	26	59	48
	Sem 2	2	38	26	45	70	57	57	38	56	59	50	40
	Total	7	66	66	61	97	117	97	82	103	85	109	88
Phishing	Sem 1			1	1		1	2	5	1	2	2	18
	Sem 2				2		4	4	2	6	3	1	59
	Total			1	3		5	6	7	7	5	3	77
Ransomware	Sem 1					1							1
	Sem 2								1				
	Total					1			1				1
Shouldersurfing	Sem 1			1			1	1	2				1
	Sem 2		1					3					
	Total		1	1			1	4	2				1
Skimming	Sem 1				1					1		1	
	Sem 2		1	1	1	2		1					1
	Total		1	1	1	3		1		1		1	1



FC Autre

		2000	2013	2014	2015	2016	2017	2018	2019	2020	2021	2022	2023
Violence contre les métiers d'intérêt général	Sem 1	1	4	1	2	7	2	2	3	3	6	5	5
	Sem 2	1		5	1	6	3	1	8	3	4	6	7
	Total	2	4	6	3	13	5	3	11	6	10	11	12
Viol collectif	Sem 1	1				1		1			1		
	Sem 2				1	1			1		1		
	Total	1			1	2		1	1		2		
Graffiti	Sem 1	1	4	3	5	1	7	3		11	1	3	11
	Sem 2	2	4	4	3	4	4	8	5	4	5		1
	Total	3	8	7	8	5	11	11	5	15	6	3	12
Dégradation de voiture	Sem 1	16	105	100	72	83	78	71	73	61	54	58	52
	Sem 2	46	97	101	69	76	84	94	80	62	65	56	51
	Total	62	202	201	141	159	162	165	153	123	119	114	103
Rixe au couteau	Sem 1		1	2	1	3	1	1		1	1		1
	Sem 2	1	1		2	1	1	1	2		2	1	2
	Total	1	2	2	3	4	2	2	2	1	3	1	3



PH Violence intrafamiliale (VIF)

		2000	2013	2014	2015	2016	2017	2018	2019	2020	2021	2022	2023
VIF: physique, dans le couple	Sem 1	6	34	44	36	43	40	51	37	71	62	48	37
	Sem 2	6	64	44	39	44	49	58	64	31	49	60	48
Total		12	98	88	75	87	89	109	101	102	111	108	85
VIF: physique, envers des descendants	Sem 1	1	2	4	11	7	9	14	11	12	8	8	15
	Sem 2	2	9	10	6	2	7	7	7	9	11	11	16
Total		3	11	14	17	9	16	21	18	21	19	19	31
VIF: physique, envers d'autres membres	Sem 1	33	10	11	10	10	11	15	4	14	12	11	13
	Sem 2	26	8	13	8	6	16	10	15	8	15	9	16
Total		59	18	24	18	16	27	25	19	22	27	20	29
VIF: sexuelle, dans le couple	Sem 1									1			
	Sem 2			1		1			1	1	1		
Total				1		1			1	2	1		
VIF: sexuelle, envers des descendants	Sem 1	2	2			1	2			3	3	2	
	Sem 2	5	3	3	1		1	1		1			
Total		7	5	3	1	1	3	1		4	3	2	
VIF: sexuelle, envers d'autres membres	Sem 1								2				
	Total								2				
VIF: psychique, dans le couple	Sem 1	34	37	53	51	60	34	45	44	48	45	61	42
	Sem 2	58	49	51	47	60	47	53	44	40	52	48	54
Total		92	86	104	98	120	81	98	88	88	97	109	96
VIF: psychique, envers des descendants	Sem 1					2	1	1		2		3	4
	Sem 2		3	2		1	2	1	2	1	1	4	5
Total			3	2		3	3	2	2	3	1	7	9



PH Violence intrafamiliale (VIF)

		2000	2013	2014	2015	2016	2017	2018	2019	2020	2021	2022	2023
VIF: psychique, envers d'autres membres	Sem 1		3		2	4		2		2	4	5	6
	Sem 2		6	4	2	3	3	2	2		1	1	8
Total			9	4	4	7	3	4	2	2	5	6	14
VIF: économique, dans le couple	Sem 1		6	6	5	5	2	1	2	5	1	5	4
	Sem 2	1	9	6	4	4	4	5	5	2	5	7	4
Total		1	15	12	9	9	6	6	7	7	6	12	8
VIF: économique, envers des descendants	Sem 1						1	1					
	Sem 2		1					1	1				1
Total			1				1	2	1				1
VIF: économique, envers d'autres membres	Sem 1	28	11	7	7	4	13	13	10	4	1	4	11
	Sem 2	12	6	5	7	7	15	18	13	7	4	4	4
Total		40	17	12	14	11	28	31	23	11	5	8	15



PH Hormones et dopage

		2000	2013	2014	2015	2016	2017	2018	2019	2020	2021	2022	2023
Dopage humain	Sem 1					2	1	2	1				
	Sem 2		1			1		2					
	Total		1			3	1	4	1				
Engraissement illégal	Sem 1			1									
	Total			1									



PH Drogues

		2000	2013	2014	2015	2016	2017	2018	2019	2020	2021	2022	2023
Vente de cocaïne	Sem 1		1		3	3	2	4	3	4	1	9	3
	Sem 2		3	4	4	5	4	3	2	4	1	2	9
	Total		4	4	7	8	6	7	5	8	2	11	12
Import-export de cocaïne	Sem 1											1	
	Total											1	
Vente de drogues synthétiques	Sem 1						2					1	
	Sem 2				2			1					1
	Total				2		2	1				1	1
Production de cannabis (culture)	Sem 1		2	1	3	5		1	2		2	1	1
	Sem 2			2	3	6	2	3	1	1		1	1
	Total		2	3	6	11	2	4	3	1	2	2	2
Vente de cannabis en grande quantité	Sem 2			1									
	Total			1									
Vente-traffic d héroïne	Sem 1		3	1				3	1	1	1	2	
	Sem 2		2				1	1			1		1
	Total		5	1			1	4	1	1	2	2	1



PH Trafic d'armes

		2000	2013	2014	2015	2016	2017	2018	2019	2020	2021	2022	2023
Commerce et production d'arme à feu et mun.	Sem 1		2	2	1		2	2					
	Sem 2			1								1	1
Total			2	3	1		2	2				1	1
Commerce et production d'arme non à feu	Sem 2								1				
Total									1				



PH Traite des êtres humains

		2000	2013	2014	2015	2016	2017	2018	2019	2020	2021	2022	2023
TEH - exploitation économique	Sem 1					3	1						
	Sem 2							1				1	1
Total						3	1	1				1	1
TEH - exploitation sexuelle	Sem 1				1				1		2	1	
	Sem 2	3		2		1	3						
Total		3		2	1	1	3		1		2	1	



PH Violence dans l'espace public

		2000	2013	2014	2015	2016	2017	2018	2019	2020	2021	2022	2023
Violence physique (transport public)	Sem 1	4	1	2	2	2	1	2	1				2
	Sem 2	1		1	1	1		1		3	2	2	2
Total		5	1	3	3	3	1	3	1	3	2	2	4
Violence physique (voie publique)	Sem 1	27	43	51	49	47	61	49	43	58	44	58	60
	Sem 2	29	44	48	53	44	49	69	54	37	55	56	56
Total		56	87	99	102	91	110	118	97	95	99	114	116
Violence physique (autre endroit public)	Sem 1		4	2	1	1		3	1	1	1	3	1
	Sem 2	2	3	4	1	4	2	1	1		1	2	2
Total		2	7	6	2	5	2	4	2	1	2	5	3
Violence physique (endroit accessible au public)	Sem 1	23	26	12	14	21	14	13	23	14	9	15	15
	Sem 2	16	17	20	19	16	16	10	14	8	13	21	32
Total		39	43	32	33	37	30	23	37	22	22	36	47
Violence sexuelle (transport public)	Sem 1		1	1	1								1
	Sem 2				1	1			2		1		
Total			1	1	2	1			2		1		1
Violence sexuelle (voie publique)	Sem 1	7	5	2	5	3	4	4	5	2	4	5	2
	Sem 2		5	1	3	4	3	3	5	3	4	4	4
Total		7	10	3	8	7	7	7	10	5	8	9	6
Violence sexuelle (autre endroit public)	Sem 1	1		1	1		1					1	
	Sem 2	1			1				2	1		1	
Total		2		1	2		1		2	1		2	
Violence sexuelle (endroit accessible au public)	Sem 1	3	1	3	1	1	1			2	2	4	5
	Sem 2	1	1	7	1	2	2	2	3	2	2	1	2
Total		4	2	10	2	3	3	2	3	4	4	5	7



PH Violence dans l'espace public

		2000	2013	2014	2015	2016	2017	2018	2019	2020	2021	2022	2023
Violence psychique (transport public)	Sem 1			1	1	2		1	1			1	
	Sem 2		2	1	1		1	1					2
Total			2	2	2	2	1	2	1			1	2
Violence psychique (voie publique)	Sem 1	30	30	39	33	45	42	46	34	52	37	47	36
	Sem 2	35	32	34	26	45	45	42	32	48	50	40	40
Total		65	62	73	59	90	87	88	66	100	87	87	76
Violence psychique (autre endroit public)	Sem 1	2	3	1		1		5	3	5	7		3
	Sem 2	1	2		2	4	3	8	4	2	3	3	6
Total		3	5	1	2	5	3	13	7	7	10	3	9
Violence psychique (endroit accessible au public)	Sem 1	19	18	14	18	14	14	12	12	17	8	10	14
	Sem 2	19	11	25	14	16	13	18	13	20	15	18	18
Total		38	29	39	32	30	27	30	25	37	23	28	32
Vol à main armée (transport public)	Sem 1						1						
	Total						1						
Vol à main armée (voie publique)	Sem 1	25	3	3	1	2	1	1	2		4	1	2
	Sem 2	12	2	5		2		2			1	1	
Total		37	5	8	1	4	1	3	2		5	2	2
Vol à main armée (autre endroit public)	Sem 1							1					1
	Sem 2			1				1					
Total				1				2					1
Vol à main armée (endroit accessible au public)	Sem 1	27	8	7	5	6	12	6	3		1	1	2
	Sem 2	13	8	12	9	2	6	3	1	3		2	1
Total		40	16	19	14	8	18	9	4	3	1	3	3



PH Violence dans l'espace public

		2000	2013	2014	2015	2016	2017	2018	2019	2020	2021	2022	2023
Vol avec violence sans arme (transport public)	Sem 1	1	1			1							
	Total	1	1			1							
Vol avec violence sans arme (voie publique)	Sem 1	14	7	10	10	5	7	7	2	4	2	4	2
	Sem 2	13	14	13	9	9	3	6	6	4	2	9	4
	Total	27	21	23	19	14	10	13	8	8	4	13	6
Vol avec violence sans arme (autre endroit public)	Sem 1	1	1	3	3	1		1				1	
	Sem 2		1		1	1	1						
	Total	1	2	3	4	2	1	1				1	
Vol avec violence sans arme (endr. acces. au pub.)	Sem 1	24	5	6	2	4	5	4	2	7	3	5	4
	Sem 2	13	2	10	7	8	4	5	5		4	8	1
	Total	37	7	16	9	12	9	9	7	7	7	13	5



PH Autre

		2000	2013	2014	2015	2016	2017	2018	2019	2020	2021	2022	2023
Faux policiers	Sem 1		3	4	3	2	2	2	1	2	2		2
	Sem 2		2	5	1	4	1	1	1		1	1	1
	Total		5	9	4	6	3	3	2	2	3	1	3
Terrorisme, extrémisme et radicalisme	Sem 2			1				1					
	Total			1				1					
Cyberharcèlement	Sem 1	3	19	18	34	46	41	42	46	39	50	44	55
	Sem 2	3	28	43	33	49	35	48	49	45	38	43	55
	Total	6	47	61	67	95	76	90	95	84	88	87	110
Fraude à l'identité	Sem 1	3	11	9	17	16	13	13	15	24	20	20	17
	Sem 2	2	8	11	14	13	19	14	17	21	18	28	29
	Total	5	19	20	31	29	32	27	32	45	38	48	46



GERMINALT

2022

FC Vol moyen de transport

	Jan	Fév	Mar	Avr	Mai	Juin	Juil	Août	Sep	Oct	Nov	Déc	Total
Vol de voiture	2	1	5	1		5	2	2	6	4	2	3	33
Vol de moto						1						1	2
Carjacking								1	3	3			7
Vol dans les garages							1						1
Vol de vélomoteur					1								1
Vol de vélo	2	1		2	3	5	3	1		2	3	2	24

FC Cambriolage

	Jan	Fév	Mar	Avr	Mai	Juin	Juil	Août	Sep	Oct	Nov	Déc	Total
Cambriolage dans habitation	23	27	32	28	15	37	36	17	46	34	31	58	384
Cambriolage ds entreprise ou commerce		3	1	5		2	3	8	11	2	2		37
Cambriolage ds service public ou bâtiment administ		1	3	3	2	1		1		1			12
Vol au bélier									1		1		2
Cambriolage dans bâtiment (total)	23	31	36	36	17	40	39	26	57	37	33	58	433



FC Vol autre

	Jan	Fév	Mar	Avr	Mai	Juin	Juil	Août	Sep	Oct	Nov	Déc	Total
Vol à main armée	2			1		1		2	4		2		12
Vol avec violence sans arme	1	4	4	5	3	3	3	9	13	12	5	3	65
Vol dans ou sur un véhicule	12	6	5	8	11	9	9	14	9	7	10	7	107
Vol d'armes et explosifs		2				2	2		3		3	1	13
Vol à l'arraché			1				1	2					4
Vol à la tire	1	1	1	2	5	2	2	2	1	1	1	1	20
Vol à l'étalage	2	2		2	5	7	1	1	2	2	1		25
Vol par ruse	1	2	1	4	2	2	2	2		3			19
Vol de métaux	1	5		3	2	2	10	1	1	2	2		29
Vol sur les chantiers	2	1	1	1		2	1	1	1	3	2		15
Home-invasion								1	2	1	1	1	6
Vol d'animaux			1		1	1	1					1	5

Criminalité ICT

	Jan	Fév	Mar	Avr	Mai	Juin	Juil	Août	Sep	Oct	Nov	Déc	Total
Fraude de cartes de paiements	6	8	19	17	6	3	6	13	9	5	10	7	109
Phishing			1		1						1		3
Skimming						1							1

FC Autre

	Jan	Fév	Mar	Avr	Mai	Juin	Juil	Août	Sep	Oct	Nov	Déc	Total
Violence contre les métiers d'intérêt général	2			1	1	1	1	2				3	11
Graffiti		1		1		1							3
Dégradation de voiture	9	5	11	8	17	8	10	13	12	8	6	7	114
Rixe au couteau										1			1



PH Violence intrafamiliale (VIF)

	Jan	Fév	Mar	Avr	Mai	Juin	Juil	Août	Sep	Oct	Nov	Déc	Total
VIF: physique, dans le couple	11	10	7	3	6	11	18	6	11	5	9	11	108
VIF: physique, envers des descendants			1	1	3	3		4	3	1	1	2	19
VIF: physique, envers d'autres membres	3	2	2	1	2	1		1	5	2		1	20
VIF: sexuelle, envers des descendants	1				1								2
VIF: psychique, dans le couple	12	8	22	9	5	5	4	14	7	9	11	3	109
VIF: psychique, envers des descendants	1	1				1		2			2		7
VIF: psychique, envers d'autres membres	1	1		1	1	1		1					6
VIF: économique, dans le couple		1		1	1	2	2	4		1			12
VIF: économique, envers d'autres membres	1			1	1	1	1			1	1	1	8

PH Drogues

	Jan	Mar	Juin	Août	Sep	Nov	Total
Vente de cocaïne	6	1	2	1		1	11
Import-export de cocaïne		1					1
Vente de drogues synthétiques	1						1
Production de cannabis (culture)			1		1		2
Vente-traffic d'héroïne	1	1					2

PH Trafic d'armes

	Déc	Total
Commerce et production d'arme à feu et mun.	1	1

PH Traite des êtres humains

	Avr	Déc	Total
TEH - exploitation économique		1	1
TEH - exploitation sexuelle	1		1



PH Violence dans l'espace public

	Jan	Fév	Mar	Avr	Mai	Juin	Juil	Août	Sep	Oct	Nov	Déc	Total
Violence physique (transport public)									1			1	2
Violence physique (voie publique)	6	6	7	12	15	12	11	12	7	5	10	11	114
Violence physique (autre endroit public)	1		2					1		1			5
Violence physique (endroit accessible au public)		2	3	1	6	3	2	4	1	2	4	8	36
Violence sexuelle (voie publique)				4	1		2	1			1		9
Violence sexuelle (autre endroit public)						1				1			2
Violence sexuelle (endroit accessible au public)			2	2					1				5
Violence psychique (transport public)						1							1
Violence psychique (voie publique)	5	9	7	8	12	6	5	12	7	4	10	2	87
Violence psychique (autre endroit public)							1			2			3
Violence psychique (endroit accessible au public)	2	1	2	2	1	2		3	1	5	5	4	28
Vol à main armée (voie publique)	1								1				2
Vol à main armée (endroit accessible au public)				1					1		1		3
Vol avec violence sans arme (voie publique)		1	2			1	2		3	4			13
Vol avec violence sans arme (autre endroit public)				1									1
Vol avec violence sans arme (endr. acces. au pub.)	1			2	1	1		1	3	2	1	1	13

PH Autre

	Jan	Fév	Mar	Avr	Mai	Juin	Juil	Août	Sep	Oct	Nov	Déc	Total
Faux policiers										1			1
Cyberharcèlement	2	10	9	10	5	8	4	7	13	6	7	6	87
Fraude à l'identité	4		3	7	1	5	5	2	6	4	9	2	48



2023

FC Vol moyen de transport

	Jan	Fév	Mar	Avr	Mai	Juin	Juil	Août	Sep	Oct	Nov	Total
Vol de voiture	5	2	6	4	4	5	3		5	5	6	45
Vol de moto			1			1					1	3
Carjacking	1	1										2
Vol dans les garages				1								1
Vol de vélomoteur		1				1			1			3
Vol de vélo	1	2		1	1	4	3	1	2	4		19

FC Cambriolage

	Jan	Fév	Mar	Avr	Mai	Juin	Juil	Août	Sep	Oct	Nov	Déc	Total
Cambriolage dans habitation	26	23	26	17	20	18	23	17	16	15	15	21	237
Cambriolage ds entreprise ou commerce	4	1	7	4	8	4	1	3	1	3	2	2	40
Cambriolage ds service public ou bâtiment administ	3	1		2	1		1	2	2	3	1	2	18
Cambriolage dans bâtiment (total)	33	25	33	23	29	22	25	22	19	21	18	25	295



FC Vol autre

	Jan	Fév	Mar	Avr	Mai	Juin	Juil	Août	Sep	Oct	Nov	Déc	Total
Vol à main armée	1	2	2	1	2	1	2				1		12
Vol avec violence sans arme			5		2	1	3	2	2	1		1	17
Vol dans ou sur un véhicule	8	6	3	15	17	7	10	13	4	12	6	2	103
Vol d'armes et explosifs	1		1	2	2			1	1		2	1	11
Vol à l'arraché			1	1		1	1	1					5
Vol à la tire	3	1	1	2	3	1		1		1	1	1	15
Vol à l'étalage	7	6	3	6	1	1	1	1	4	3	4	6	43
Vol par ruse	1	2	4	1		1		4		2	2	4	21
Vol de métaux	1		2	3			3	1		4	2	1	17
Vol sur les chantiers			3	2	4	3				4	2		18
Home-invasion			1										1
Vol d'animaux					2	1	1	1	2				7

Criminalité ICT

	Jan	Fév	Mar	Avr	Mai	Juin	Juil	Août	Sep	Oct	Nov	Déc	Total
Fraude de cartes de paiements	7	10	9	3	7	12	6	5	3	6	16	4	88
Phishing	3	4		4	2	5	12	6	12	8	10	11	77
Ransomware						1							1
Shouldersurfing	1												1
Skimming									1				1

FC Autre

	Jan	Fév	Mar	Avr	Mai	Juin	Juil	Août	Sep	Oct	Nov	Déc	Total
Violence contre les métiers d'intérêt général	1	1	1	1		1	1	2	1		2	1	12
Graffiti		9		1		1				1			12
Dégradation de voiture	8	7	4	8	14	11	7	10	6	15	8	5	103
Rixe au couteau		1						1				1	3



PH Violence intrafamiliale (VIF)

	Jan	Fév	Mar	Avr	Mai	Juin	Juil	Août	Sep	Oct	Nov	Déc	Total
VIF: physique, dans le couple	5	5	6	3	10	8	15	4	7	6	11	5	85
VIF: physique, envers des descendants	1		2	6	1	5	1	2	3	2	4	4	31
VIF: physique, envers d'autres membres	3	1	1	2	2	4	2	5	1	2	3	3	29
VIF: psychique, dans le couple	4	5	6	6	10	11	7	7	9	12	9	10	96
VIF: psychique, envers des descendants	1			2		1	1	1	2		1		9
VIF: psychique, envers d'autres membres	1		2	2		1	2	2	3		1		14
VIF: économique, dans le couple	1	1			1	1		1			1	2	8
VIF: économique, envers des descendants												1	1
VIF: économique, envers d'autres membres	1		5	2		3	1	2			1		15

PH Drogues

	Mar	Avr	Mai	Août	Sep	Oct	Nov	Déc	Total
Vente de cocaïne	1	2		1	4	1	1	2	12
Vente de drogues synthétiques							1		1
Production de cannabis (culture)			1	1					2
Vente-traffic d héroïne				1					1

PH Trafic d'armes

	Juil	Total
Commerce et production d'arme à feu et mun.	1	1

PH Traite des êtres humains

	Août	Total
TEH - exploitation économique	1	1



PH Violence dans l'espace public

	Jan	Fév	Mar	Avr	Mai	Juin	Juil	Août	Sep	Oct	Nov	Déc	Total
Violence physique (transport public)			2				1				1		4
Violence physique (voie publique)	8	6	10	5	17	14	10	13	8	10	5	10	116
Violence physique (autre endroit public)					1					1	1		3
Violence physique (endroit accessible au public)		1	2	2	3	7	8	3	6	5	6	4	47
Violence sexuelle (transport public)						1							1
Violence sexuelle (voie publique)				2				1	1		1	1	6
Violence sexuelle (endroit accessible au public)			3	2			1					1	7
Violence psychique (transport public)								1			1		2
Violence psychique (voie publique)	4	3	6	8	9	6	4	5	13	8	6	4	76
Violence psychique (autre endroit public)			1		1	1	1		1		3	1	9
Violence psychique (endroit accessible au public)	1	2	3	5	2	1	1	2	3	9	1	2	32
Vol à main armée (voie publique)	1				1								2
Vol à main armée (autre endroit public)				1									1
Vol à main armée (endroit accessible au public)		1				1	1						3
Vol avec violence sans arme (voie publique)			1		1			2	1	1			6
Vol avec violence sans arme (endr. acces. au pub.)			2		1	1						1	5

PH Autre

	Jan	Fév	Mar	Avr	Mai	Juin	Juil	Août	Sep	Oct	Nov	Déc	Total
Faux policiers			1	1			1						3
Cyberharcèlement	8	5	12	8	8	14	8	12	18	11	4	2	110
Fraude à l'identité	3	2	6	4	1	1	5	6	5	5	4	4	46

STATISTIQUES POLICIERES DE CRIMINALITE

LIEU DE PERPETRATION: ZONE DE POLICE

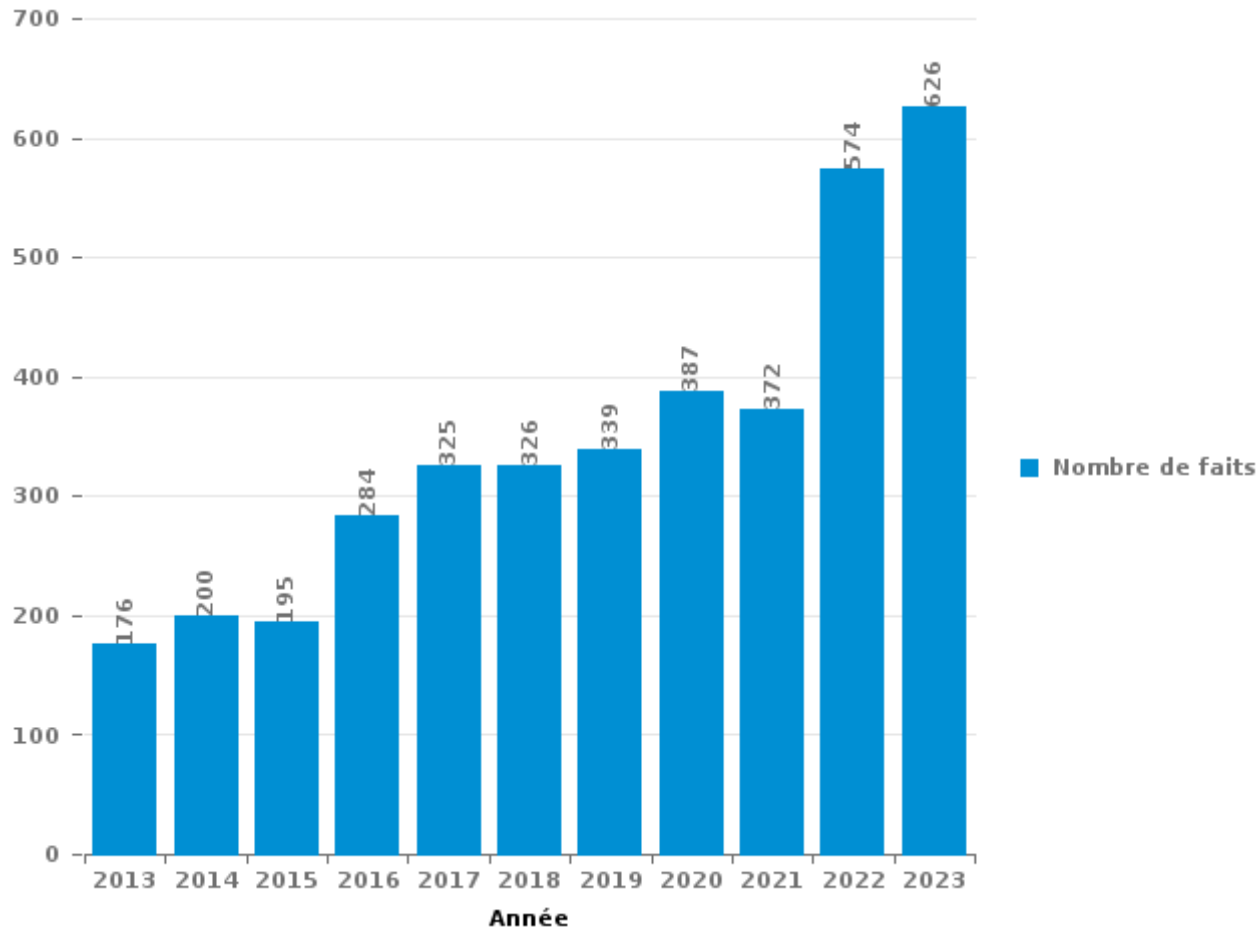
GERMINALT

PARTIE III : ICT



GERMINALT

Nombre total de délits avec un élément ICT/online, depuis 2013





Criminalité ICT/online au sens strict

Infractions (exhaustif)

	2013	2014	2015	2016	2017	2018	2019	2020	2021	2022	2023
Criminalité informatique: Faux en informatique:		1	2	4	4	1	1				1
Criminalité informatique: Fraude informatique:	86	84	74	135	161	150	125	185	142	209	370
Criminalité informatique: Hacking:	11	9	12	4	18	10	10	4	3	4	10
Criminalité informatique: Sabotage:	3		2		1				1		
Infr. contre autres valeurs morales et sentiments: Violation de communication par particulier:	1	1	2			1	2	1			
Infr. contre l'autorité publique: Refus de coopération (informatique et télécom):											3
Total:	101	95	92	143	184	162	138	190	146	213	384

Figures criminelles (à considérer spécifiquement – ne pas additionner avec d'autres éléments – risque de double comptage!)

	2013	2014	2015	2016	2017	2018	2019	2020	2021	2022	2023
Fraude de cartes de paiements	66	66	61	97	117	97	82	103	85	109	88
Phishing		1	3		5	6	7	7	5	3	77
Ransomware					1			1			1
Shouldersurfing	1	1			1	4	2				1
Skimming	1	1	1	3		1		1		1	1



Criminalité ICT/online au sens large

Infractions (uniquement si code-fait existe)

	2013	2014	2015	2016	2017	2018	2019	2020	2021	2022	2023
Armes et explosifs: Autre: Vente par correspondance/internet d'arme à feu					1						
Fraude: Escroquerie: Fraude par internet	36	48	35	42	48	68	92	95	126	256	120
Infr. contre autres valeurs morales et sentiments: Cyberlokkong (leurre de mineur par ICT):									1		
Infr. contre les moeurs: Grooming (contact par ICT avec mineur < 16 ans):						1					
Infr. contre les moeurs: Incitation à la débauche: Publicité par ICT pour débauche									1		
Infr. contre les moeurs: Pornographie infantine: Accès pornographie infantine via technologie								1			
Infr. contre les moeurs: Voyeurisme: Diffusion enregistrement nudité ou intimité					4	2	4	7	4		
Total:	36	48	35	42	53	71	96	103	132	256	120

Figures criminelles (à considérer spécifiquement – ne pas additionner avec d'autres éléments – risque de double comptage!)

	2013	2014	2015	2016	2017	2018	2019	2020	2021	2022	2023
Cyberharcèlement	47	61	67	95	76	90	95	84	88	87	110

STATISTIQUES POLICIERES DE CRIMINALITE

LIEU DE PERPETRATION: ZONE DE POLICE

GERMINALT

PARTIE IV : DESTINATION LIEU



GERMINALT

Vol et extorsion

	2000	2013	2014	2015	2016	2017	2018	2019	2020	2021	2022	2023
Habitation: maison	700	513	530	492	405	388	406	405	346	299	401	232
Voie publique	521	317	309	371	283	277	261	187	166	135	164	174
Magasin	279	123	125	125	129	131	90	107	80	66	62	67
Parking	101	81	65	79	77	54	49	47	39	24	36	38
Habitation: allée	83	80	98	76	59	56	43	39	35	29	27	25
Habitation: dépendances	64	42	48	44	37	46	29	24	31	25	38	14
Habitation: appartement	16	40	25	37	34	19	23	29	40	25	20	22
Inconnue	80	26	18	22	21	23	18	23	21	10	40	17
Horeca	45	27	30	21	34	25	26	20	10	8	20	20
Habitation: non précisée	20	32	14	28	18	15	17	21	27	23	35	26
Chantier	13	37	40	20	22	22	28	22	9	13	13	18
Hôpital	38	25	43	25	23	19	28	24	5	3	11	13
Institution d'enseignement	72	27	13	17	14	17	17	15	6	9	4	5
Terrain	15	22	20	18	6	11	14	18	10	19	23	15
Entreprise	30	22	23	18	11	20	16	11	9	9	7	10
Habitation: garage	34	20	23	19	13	15	11	13	8	12	6	8
Moyen de transport: voiture	59	5	21	15	19	7	8	12	4	7	5	5
Service public	7	14	11	13	22	29	24	11	9	2	11	9
Culture et loisirs	20	19	18	16	19	7	9	7	6	5	5	4
Infrastructure sportive	13	11	14	9	13	6	19	18	5	6	8	5
Banque / institution financière	14	7	8	7	3	7	27	16	11	1	7	13
Station essence	28	16	12	9	5	7	2	10	3	7	3	8
Autre	5	12	16	14	13	8	7	6	4	3	5	3
Habitation: autre	17	14	9	8	4	6	10	4	2	1	1	6
Médecin / dentiste / pharmacien	3	2	3	8	2	3	6	6	5	5	3	10
Service	3	7	5	14	6	6	1			4	2	2
Maison de repos	7		4	3	7	4	8	3	3	2	1	3
Stade	14	4	3	5	4	4	4	2		1		
Bâtiment administratif	6	2	4	5	6	2	2	1	1		3	5
Moyen de transport: autre	8	1	5	5	3	2	4	2	1	3		1
Station de bus / métro et gare de chemin de fer	6	3	5		1	2		1	2	3	10	2
Moyen de transport: camion	5	4	2	2	7	3	1	5	2	1		1
Cimetière	5	2	2		3	1	1	2	6	1	3	5
Edifice religieux / lieu du culte	5	3	1	1	1	3	1	2	3	3	1	2
Moyen de transport: autobus / autocar	1	1	1	1	1	2		2	1		3	1
Moyen de transport: train / tram / métro	2		1	2		1				1	1	1
Arrêt de bus / tram		2			2	2				1	1	
Aéroport			1	4	1							
Guichet automatique	2											1
Maison de débauche	1			1								
Eaux intérieures et maritimes		1										
Total	2.342	1.564	1.570	1.554	1.328	1.250	1.210	1.115	910	766	980	791

PPF/DGR/DRI/BIPOL - Statistiques policières de criminalité (date de clôture: 19/04/2024)
 Les données pour les années 2001 jusqu'à 2012 ne sont plus publiées mais restent disponibles sur demande auprès du service BIPOL.



GERMINALT

Dégradation de la propriété

	2000	2013	2014	2015	2016	2017	2018	2019	2020	2021	2022	2023
Voie publique	130	153	151	103	125	129	118	110	96	96	84	76
Habitation: résidence principale	71	105	94	86	81	86	78	70	51	68	78	71
Parking	16	31	21	16	21	32	23	31	14	20	22	25
Habitation: allée	24	21	37	23	20	19	19	19	18	14	9	8
Terrain	13	15	10	8	14	9	13	16	10	7	11	8
Habitation: non précisée	3	9	8	6	8	7	6	7	5	6	4	9
Institution d'enseignement	29	4	2	2	3	8	4	2	3	7	5	2
Habitation: jardin	4	4	9	11	9	4	2	3	4	4	4	11
Moyen de transport: voiture	29	4	2	2	7	3	2	2	5	4	3	2
Inconnue	10	5	6	5	2	5	3	3	3	8	4	4
Magasin	6	2	9	3	7	6	7	4	4	1	4	4
Habitation: dépendances	4	5	6	10	6	5	1	3	5	3	4	2
Horeca	11	4	2	8	3	6	3	2	4	1	2	2
Culture et loisirs	8	3	3	2	2	1		1	5	3	3	7
Service public	6	3	4	4	2	3		1	3	3	2	7
Chantier	1	5	5	1	1	5	2	1	1	1	1	6
Entreprise	7	3	3	4	2	2		1	1	1	2	
Habitation: résidence secondaire	5	1	1		2	5	3	1	1	3	2	1
Hôpital	4	3	5	1	3	3	1	1		2	1	1
Infrastructure sportive		2		4	3		2		2	4	1	4
Moyen de transport: autre	2	3	1		4		1	4	3	1		2
Station essence	2	3		2	4	3	2	2	1		1	
Habitation: garage	3	2		2	2	3	3	1		1	1	1
Autre	4	1		2		4	1		1	1	3	
Bâtiment administratif	2	3	4		1			1	2	2		
Edifice religieux / lieu du culte	3	1	2	1		3	1		2		1	
Cimetière	1	1	1	1	1	1	1		2	2	1	
Service	2		1	1		1	1	1	1	1		1
Bureau de police		3				1		1	1			1
Station de bus / métro et gare de chemin de fer	4		2								1	
Banque / institution financière			1	1	1						1	2
Médecin / dentiste / pharmacien		1	1	2					1		1	
Stade		1		1				1				
Aéroport				1	1							
Arrêt de bus / tram			1	1								
Eaux intérieures et maritimes			1					1				
Maison de repos				1			1					
Total	404	401	393	315	335	354	298	290	249	264	256	257

FPF/DGR/DRI/BIPOL - Statistiques policières de criminalité (date de clôture: 19/04/2024)
 Les données pour les années 2001 jusqu'à 2012 ne sont plus publiées mais restent disponibles sur demande auprès du service BIPOL.



GERMINALT

Infractions contre l'intégrité physique

	2000	2013	2014	2015	2016	2017	2018	2019	2020	2021	2022	2023
Habitation	100	154	137	121	131	140	162	151	158	159	158	158
Voie publique	61	101	106	102	99	124	121	131	119	115	125	136
Institution d'enseignement	9	9	21	17	11	10	11	14	11	15	12	18
Service public	3	7	7	4	12	5	4	12	10	19	16	26
Horeca	17	13	9	8	12	10	10	8	9	4	6	11
Habitation: allée	5	5	7	9	6	5	7	4	3	9	6	8
Parking	1	5	7	8	3	7	5	7	3	6	7	12
Inconnue	13	3	2	3	4	4	5	5	5	9	4	3
Culture et loisirs	6	7	7	7	3	4	2	7		2	4	8
Hôpital	6	4	2	5	10	4	2	3	2	1	5	4
Infrastructure sportive	1	6	2	2	6	3	2	5		5	4	8
Terrain	2	5	3	5	1	4	4	4	6	1	4	2
Habitation: jardin	4	2	4		5	4	1	5	1	1	1	2
Magasin	2	3	2	1	3	2	2	4	2	2	5	
Moyen de transport: autre	5	2	1		1		1	1	4	3	2	3
Entreprise		2	4	1	1	1	2		1	2	1	
Moyen de transport: autobus / autocar	2		2	1		1	3		1		1	2
Station de bus / métro et gare de chemin de fer	4	1		2	1			1	2			2
Station essence			1		1			3	1	1	3	3
Stade		2	2	1		1		3			1	
Autre	2							1		1		4
Maison de repos			1	1		1			2	1		1
Banque / institution financière			1	1			1			1		
Moyen de transport: train / tram / métro			1		1	1	1					
Maison de débauche		1					2					
Médecin / dentiste / pharmacien		1							1		1	
Service		1			1				1			
Arrêt de bus / tram					1						1	
Bâtiment administratif								2				
Bureau de police											1	1
Eaux intérieures et maritimes						1						
Edifice religieux / lieu du culte		1										
Total	243	335	329	299	313	332	348	371	342	357	368	412

STATISTIQUES POLICIERES DE CRIMINALITE

LIEU DE PERPETRATION: ZONE DE POLICE

GERMINALT

PARTIE V : ZONE DE POLICE vs. TYPOLOGIE



Typologie de la zone: Catégorie 5

Zone de police
ARDENNES BRABANCONNES
BELOEIL / LEUZE -HT
BOTTE DU HAINAUT
BRAKEL
FLOWAL
GERMINALT
GRENS
KASTZE
KEMPENLAND
ORNE - THYLE
PAJOTTENLAND
PAYS DE HERVE
POLICE ENTRE SAMBRE ET MEUSE
POLICE FAMENNE-ARDENNE
POLICE HOUILLE-SEMOIS
POLICE JEMEPPE S/SAMBRE
POLICE SEMOIS ET LESSE
POLITIE ZARA
POLITIEZONE HET HOUTSCHE
POLITIEZONE KEMPEN N-O



CRIMINALITE ENREGISTREE : ZONE DE POLICE vs TYPOLOGIE

POLITIEZONE KOUTER
POLITIEZONE MIDDELKERKE
PZ AALTER/MALDEGEM
PZ ASSENEDE/EVERGEM
PZ BIERBEEK/BOUSERSEM/HOLSBEEK/LUBBEEK
PZ KANTON BORGLOON
PZ VOEREN
REGIO PUYENBROECK
REGIO TIELT
SECOVA
WESTKUST
ZONE DE POLICE DE GAUME
ZONE DE POLICE EIFEL
ZONE DES COLLINES
ZONE DE SYLLE ET DENDRE
ZONE DU VAL DE L'ESCAUT
ZONE HAGELAND
ZONE MEUSE-HESBAYE
ZONE STAVELLOT-MALMEDY
ZP BRABANT WALLON EST
ZP COMINES-WARNETON
ZP DU CONDROZ
ZP FLEURUS/LES BONS VILLERS/PONT-A-CELLES
ZP LESSE ET LHOMME



CRIMINALITE ENREGISTREE : ZONE DE POLICE vs TYPOLOGIE

ZP SUD-LUXEMBOURG
ZUIDERKEMPEN



CRIMINALITE ENREGISTREE : ZONE DE POLICE vs TYPOLOGIE

Typologie de la zone: Catégorie 5

Figure criminelle/phénomène	Niveau	% 2019 - 2020	% 2020 - 2021	% 2021 - 2022
Vol de voiture	ZONE DE POLICE	-43,8%	-26,8%	10,0%
	TYPLOGIE	-36,2%	-6,1%	6,9%
Vol de moto	ZONE DE POLICE	-100,0%	/	-33,3%
	TYPLOGIE	-13,7%	-20,8%	36,3%
Carjacking	ZONE DE POLICE	-50,0%	100,0%	250,0%
	TYPLOGIE	-50,0%	25,0%	70,0%
Homejacking	ZONE DE POLICE	-100,0%	/	-100,0%
	TYPLOGIE	-62,5%	133,3%	28,6%
Vol dans les garages	ZONE DE POLICE	-87,5%	300,0%	-75,0%
	TYPLOGIE	-52,4%	-43,3%	94,1%
Vol de vélomoteur	ZONE DE POLICE	/	100,0%	-75,0%
	TYPLOGIE	-8,6%	-21,1%	45,9%
Vol de vélo	ZONE DE POLICE	14,3%	25,0%	20,0%
	TYPLOGIE	-15,0%	2,5%	9,3%
Cambriolage dans habitation	ZONE DE POLICE	-2,5%	-16,0%	28,0%
	TYPLOGIE	-29,9%	-11,1%	23,9%
Cambriolage ds entreprise ou commerce	ZONE DE POLICE	-55,8%	52,6%	27,6%
	TYPLOGIE	-38,5%	-24,4%	26,2%
Cambriolage ds service public ou bâtiment administ	ZONE DE POLICE	-31,8%	-53,3%	71,4%
	TYPLOGIE	-41,1%	-3,7%	7,4%
Vol au bélier	ZONE DE POLICE	/	/	/
	TYPLOGIE	-52,9%	-62,5%	200,0%



CRIMINALITE ENREGISTREE : ZONE DE POLICE vs TYPOLOGIE

Figure criminelle/phénomène	Niveau	% 2019 - 2020	% 2020 - 2021	% 2021 - 2022
Cambriolage dans bâtiment (total)	ZONE DE POLICE	-9,3%	-14,1%	28,9%
	TYPOLOGIE	-31,8%	-12,5%	23,2%
Vol à main armée	ZONE DE POLICE	14,3%	50,0%	0,0%
	TYPOLOGIE	-33,0%	9,2%	8,5%
Vol avec violence sans arme	ZONE DE POLICE	-4,3%	0,0%	195,5%
	TYPOLOGIE	-7,7%	0,9%	32,4%
Vol dans ou sur un véhicule	ZONE DE POLICE	-8,6%	-35,2%	28,9%
	TYPOLOGIE	-28,2%	-10,4%	2,9%
Sacjacking dans une voiture	ZONE DE POLICE	/	/	/
	TYPOLOGIE	-100,0%	/	/
Vol d'armes et explosifs	ZONE DE POLICE	57,1%	-9,1%	30,0%
	TYPOLOGIE	-25,2%	-13,4%	26,2%
Steaming	ZONE DE POLICE	/	/	/
	TYPOLOGIE	200,0%	-33,3%	0,0%
Arrachage de sac à main	ZONE DE POLICE	0,0%	-100,0%	/
	TYPOLOGIE	-44,4%	40,0%	0,0%
Vol à l'arraché	ZONE DE POLICE	-62,5%	0,0%	33,3%
	TYPOLOGIE	-36,7%	-5,4%	15,9%
Vol à la tire	ZONE DE POLICE	-53,1%	-13,3%	53,8%
	TYPOLOGIE	-48,5%	-10,9%	33,6%
Vol à l'étalage	ZONE DE POLICE	9,4%	-36,2%	-32,4%
	TYPOLOGIE	-13,5%	11,3%	9,7%
Vol par ruse	ZONE DE POLICE	-18,5%	-40,9%	46,2%
	TYPOLOGIE	-40,2%	-15,2%	33,2%



CRIMINALITE ENREGISTREE : ZONE DE POLICE vs TYPOLOGIE

Figure criminelle/phénomène	Niveau	% 2019 - 2020	% 2020 - 2021	% 2021 - 2022
Vol de métaux	ZONE DE POLICE	-21,4%	54,5%	70,6%
	TYPOLOGIE	-33,7%	14,0%	37,2%
Vol sur les chantiers	ZONE DE POLICE	-60,9%	44,4%	15,4%
	TYPOLOGIE	5,5%	-17,2%	30,0%
Home-invasion	ZONE DE POLICE	/	0,0%	500,0%
	TYPOLOGIE	-14,3%	-66,7%	500,0%
Vol d'animaux	ZONE DE POLICE	0,0%	50,0%	-16,7%
	TYPOLOGIE	11,3%	-23,4%	5,0%
Vol de cargaison	ZONE DE POLICE	0,0%	-100,0%	/
	TYPOLOGIE	3,2%	-48,9%	-29,1%
Fraude de cartes de paiements	ZONE DE POLICE	25,6%	-17,5%	28,2%
	TYPOLOGIE	-11,6%	-6,5%	31,9%
Phishing	ZONE DE POLICE	0,0%	-28,6%	-40,0%
	TYPOLOGIE	162,3%	33,1%	8,1%
Ransomware	ZONE DE POLICE	/	-100,0%	/
	TYPOLOGIE	-44,7%	9,5%	47,8%
Shouldersurfing	ZONE DE POLICE	-100,0%	/	/
	TYPOLOGIE	-63,7%	-54,1%	52,9%
Skimming	ZONE DE POLICE	/	-100,0%	/
	TYPOLOGIE	-26,7%	-22,7%	0,0%
Violence contre les métiers d'intérêt général	ZONE DE POLICE	-45,5%	66,7%	10,0%
	TYPOLOGIE	-2,8%	12,6%	21,7%
Viol collectif	ZONE DE POLICE	-100,0%	/	-100,0%
	TYPOLOGIE	21,4%	29,4%	-50,0%



CRIMINALITE ENREGISTREE : ZONE DE POLICE vs TYPOLOGIE

Figure criminelle/phénomène	Niveau	% 2019 - 2020	% 2020 - 2021	% 2021 - 2022
Graffiti	ZONE DE POLICE	200,0%	-60,0%	-50,0%
	TYPLOGIE	-20,1%	14,0%	14,3%
Dégradation de voiture	ZONE DE POLICE	-19,6%	-3,3%	-4,2%
	TYPLOGIE	-17,4%	8,4%	-1,9%
Rixe au couteau	ZONE DE POLICE	-50,0%	200,0%	-66,7%
	TYPLOGIE	31,4%	1,5%	29,4%
VIF: physique, dans le couple	ZONE DE POLICE	1,0%	8,8%	-2,7%
	TYPLOGIE	-1,6%	5,1%	1,5%
VIF: physique, envers des descendants	ZONE DE POLICE	16,7%	-9,5%	0,0%
	TYPLOGIE	2,3%	5,8%	7,5%
VIF: physique, envers d'autres membres	ZONE DE POLICE	15,8%	22,7%	-25,9%
	TYPLOGIE	10,8%	-4,7%	9,6%
VIF: sexuelle, dans le couple	ZONE DE POLICE	100,0%	-50,0%	-100,0%
	TYPLOGIE	18,9%	-6,8%	-34,1%
VIF: sexuelle, envers des descendants	ZONE DE POLICE	/	-25,0%	-33,3%
	TYPLOGIE	14,6%	-7,8%	-49,2%
VIF: sexuelle, envers d'autres membres	ZONE DE POLICE	-100,0%	/	/
	TYPLOGIE	-22,2%	35,7%	-68,4%
VIF: psychique, dans le couple	ZONE DE POLICE	0,0%	10,2%	12,4%
	TYPLOGIE	4,3%	-1,3%	-1,3%
VIF: psychique, envers des descendants	ZONE DE POLICE	50,0%	-66,7%	600,0%
	TYPLOGIE	20,2%	15,3%	-4,9%
VIF: psychique, envers d'autres membres	ZONE DE POLICE	0,0%	150,0%	20,0%
	TYPLOGIE	13,5%	11,3%	-13,9%



CRIMINALITE ENREGISTREE : ZONE DE POLICE vs TYPOLOGIE

Figure criminelle/phénomène	Niveau	% 2019 - 2020	% 2020 - 2021	% 2021 - 2022
VIF: économique, dans le couple	ZONE DE POLICE	0,0%	-14,3%	100,0%
	TYPOLOGIE	8,6%	-2,3%	-8,5%
VIF: économique, envers des descendants	ZONE DE POLICE	-100,0%	/	/
	TYPOLOGIE	35,0%	0,0%	22,2%
VIF: économique, envers d'autres membres	ZONE DE POLICE	-52,2%	-54,5%	60,0%
	TYPOLOGIE	-25,3%	10,8%	-12,3%
Dopage humain	ZONE DE POLICE	-100,0%	/	/
	TYPOLOGIE	-23,2%	-5,7%	-54,0%
Engraissement illégal	ZONE DE POLICE	/	/	/
	TYPOLOGIE	125,0%	33,3%	-33,3%
Vente de cocaïne	ZONE DE POLICE	60,0%	-75,0%	450,0%
	TYPOLOGIE	5,5%	-17,5%	9,1%
Import-export de cocaïne	ZONE DE POLICE	/	/	/
	TYPOLOGIE	-24,0%	26,3%	12,5%
Production de drogues synthétiques	ZONE DE POLICE	/	/	/
	TYPOLOGIE	26,3%	8,3%	-53,8%
Import-export de drogues synthétiques	ZONE DE POLICE	/	/	/
	TYPOLOGIE	-38,5%	12,5%	5,6%
Vente de drogues synthétiques	ZONE DE POLICE	/	/	/
	TYPOLOGIE	-19,0%	-20,9%	-8,8%
Production de cannabis (culture)	ZONE DE POLICE	-66,7%	100,0%	0,0%
	TYPOLOGIE	-12,3%	-16,0%	-34,1%
Import-export de cannabis en grande quantité	ZONE DE POLICE	/	/	/
	TYPOLOGIE	100,0%	-12,5%	-42,9%



CRIMINALITE ENREGISTREE : ZONE DE POLICE vs TYPOLOGIE

Figure criminelle/phénomène	Niveau	% 2019 - 2020	% 2020 - 2021	% 2021 - 2022
Vente de cannabis en grande quantité	ZONE DE POLICE	/	/	/
	TYPOLOGIE	21,4%	0,0%	-5,9%
Import-export d'héroïne	ZONE DE POLICE	/	/	/
	TYPOLOGIE	50,0%	-6,7%	-14,3%
Vente-traffic d'héroïne	ZONE DE POLICE	0,0%	100,0%	0,0%
	TYPOLOGIE	-17,5%	9,1%	8,3%
Commerce et production d'arme à feu et mun.	ZONE DE POLICE	/	/	/
	TYPOLOGIE	-25,0%	-8,3%	-9,1%
Commerce et production d'arme non à feu	ZONE DE POLICE	-100,0%	/	/
	TYPOLOGIE	75,0%	-42,9%	100,0%
TEH - exploitation économique	ZONE DE POLICE	/	/	/
	TYPOLOGIE	-36,8%	16,7%	42,9%
TEH - exploitation sexuelle	ZONE DE POLICE	-100,0%	/	-50,0%
	TYPOLOGIE	-16,7%	40,0%	-4,1%
Violence physique (transport public)	ZONE DE POLICE	200,0%	-33,3%	0,0%
	TYPOLOGIE	-31,7%	29,6%	25,0%
Violence physique (voie publique)	ZONE DE POLICE	-2,1%	4,2%	15,2%
	TYPOLOGIE	-14,9%	6,5%	19,1%
Violence physique (autre endroit public)	ZONE DE POLICE	-50,0%	100,0%	150,0%
	TYPOLOGIE	-3,9%	8,2%	21,2%
Violence physique (endroit accessible au public)	ZONE DE POLICE	-40,5%	0,0%	63,6%
	TYPOLOGIE	-41,3%	16,6%	45,0%
Violence sexuelle (transport public)	ZONE DE POLICE	-100,0%	/	-100,0%
	TYPOLOGIE	-29,6%	52,6%	41,4%



CRIMINALITE ENREGISTREE : ZONE DE POLICE vs TYPOLOGIE

Figure criminelle/phénomène	Niveau	% 2019 - 2020	% 2020 - 2021	% 2021 - 2022
Violence sexuelle (voie publique)	ZONE DE POLICE	-50,0%	60,0%	12,5%
	TYPLOGIE	13,4%	-6,5%	4,0%
Violence sexuelle (autre endroit public)	ZONE DE POLICE	-50,0%	-100,0%	/
	TYPLOGIE	44,4%	-9,6%	14,9%
Violence sexuelle (endroit accessible au public)	ZONE DE POLICE	33,3%	0,0%	25,0%
	TYPLOGIE	-26,4%	30,5%	7,6%
Violence psychique (transport public)	ZONE DE POLICE	-100,0%	/	/
	TYPLOGIE	-35,9%	12,0%	30,4%
Violence psychique (voie publique)	ZONE DE POLICE	51,5%	-13,0%	0,0%
	TYPLOGIE	1,4%	0,7%	1,9%
Violence psychique (autre endroit public)	ZONE DE POLICE	0,0%	42,9%	-70,0%
	TYPLOGIE	15,9%	-13,2%	6,2%
Violence psychique (endroit accessible au public)	ZONE DE POLICE	48,0%	-37,8%	21,7%
	TYPLOGIE	-11,2%	-6,3%	12,3%
Vol à main armée (transport public)	ZONE DE POLICE	/	/	/
	TYPLOGIE	/	100,0%	0,0%
Vol à main armée (voie publique)	ZONE DE POLICE	-100,0%	/	-60,0%
	TYPLOGIE	-23,1%	0,0%	16,7%
Vol à main armée (autre endroit public)	ZONE DE POLICE	/	/	/
	TYPLOGIE	0,0%	-50,0%	-50,0%
Vol à main armée (endroit accessible au public)	ZONE DE POLICE	-25,0%	-66,7%	200,0%
	TYPLOGIE	-53,5%	25,0%	-12,0%
Vol avec violence sans arme (transport public)	ZONE DE POLICE	/	/	/
	TYPLOGIE	-15,4%	-27,3%	37,5%



CRIMINALITE ENREGISTREE : ZONE DE POLICE vs TYPOLOGIE

Figure criminelle/phénomène	Niveau	% 2019 - 2020	% 2020 - 2021	% 2021 - 2022
Vol avec violence sans arme (voie publique)	ZONE DE POLICE	0,0%	-50,0%	225,0%
	TYPLOGIE	-24,6%	12,5%	3,1%
Vol avec violence sans arme (autre endroit public)	ZONE DE POLICE	/	/	/
	TYPLOGIE	38,5%	-50,0%	77,8%
Vol avec violence sans arme (endr. acces. au pub.)	ZONE DE POLICE	0,0%	0,0%	85,7%
	TYPLOGIE	-32,6%	12,9%	18,1%
Faux policiers	ZONE DE POLICE	0,0%	50,0%	-66,7%
	TYPLOGIE	62,5%	-57,7%	218,2%
Terrorisme, extrémisme et radicalisme	ZONE DE POLICE	/	/	/
	TYPLOGIE	-20,7%	-13,0%	-10,0%
Cyberharcèlement	ZONE DE POLICE	-11,6%	4,8%	-1,1%
	TYPLOGIE	0,5%	6,3%	-1,9%
Fraude à l'identité	ZONE DE POLICE	40,6%	-15,6%	26,3%
	TYPLOGIE	16,0%	9,5%	10,2%

STATISTIQUES POLICIERES DE CRIMINALITE

LIEU DE PERPETRATION: ZONE DE POLICE

GERMINALT

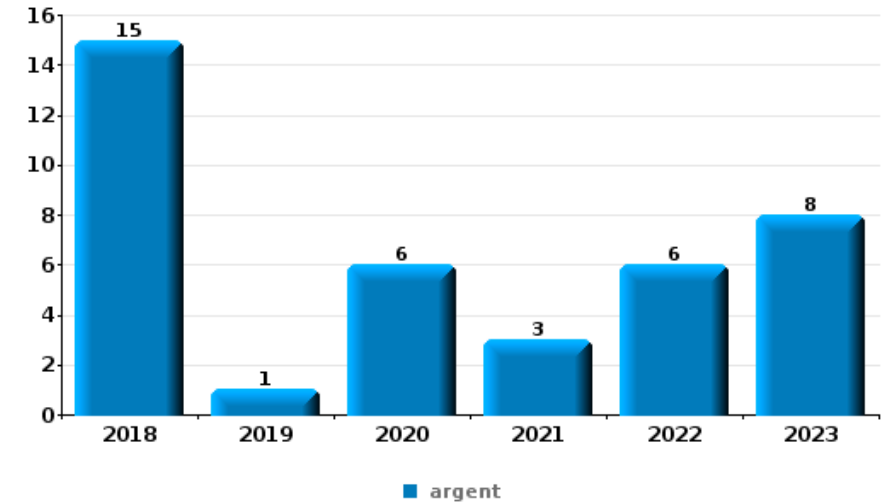
PARTIE VI : OBJETS ET MOYENS DE TRANSPORT



GERMINALT

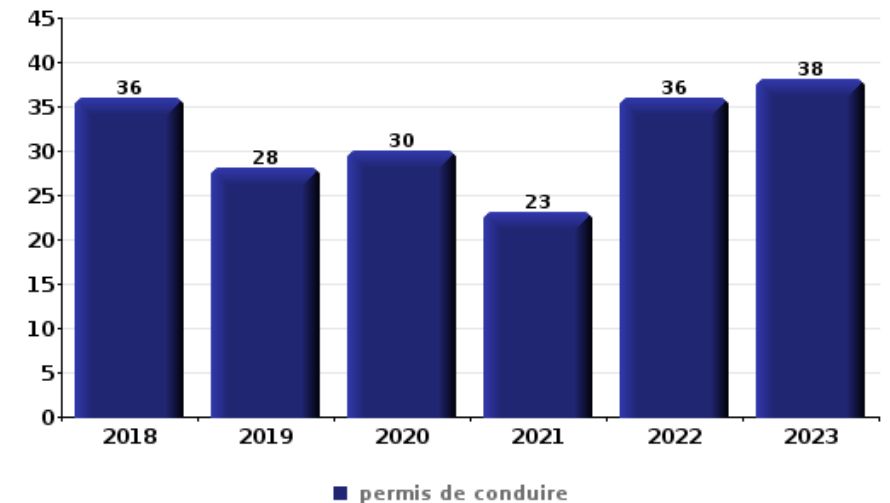
Vol à main armée

Top 5 Objets volés (sbd nombre de faits)		2018	2019	2020	2021	2022	2023
1	argent	15	1	6	3	6	8
2	bijouterie / montre	4	1	3	1	5	3
3	GSM et accessoires	3		1	4	5	3
4	plaque d'immatriculation	4		2	2		2
5	clé	3		1	2		3



Vol dans ou sur un véhicule

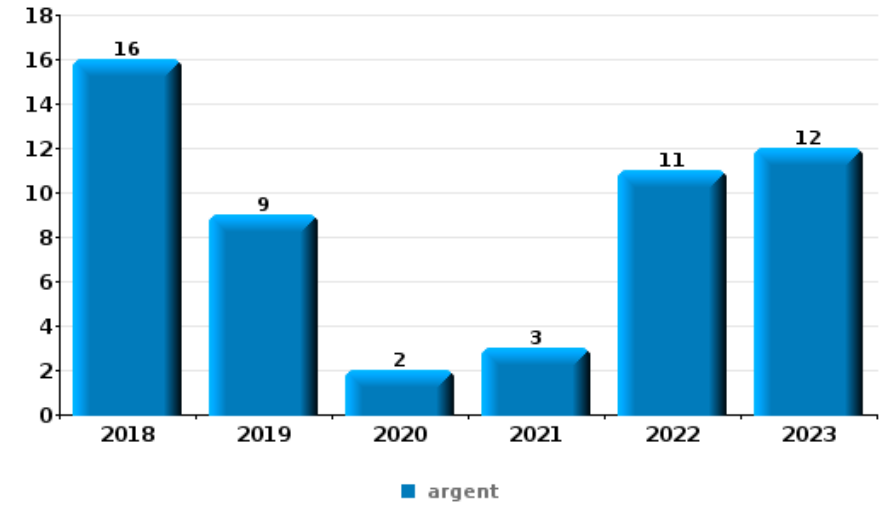
Top 5 Objets volés (sbd nombre de faits)		2018	2019	2020	2021	2022	2023
1	permis de conduire	36	28	30	23	36	38
2	carte d'identité / passeport	39	21	31	21	40	38
3	carte bancaire / carte de crédit	32	17	33	18	35	33
4	argent	33	20	26	17	28	23
5	portefeuille	22	14	25	10	26	26





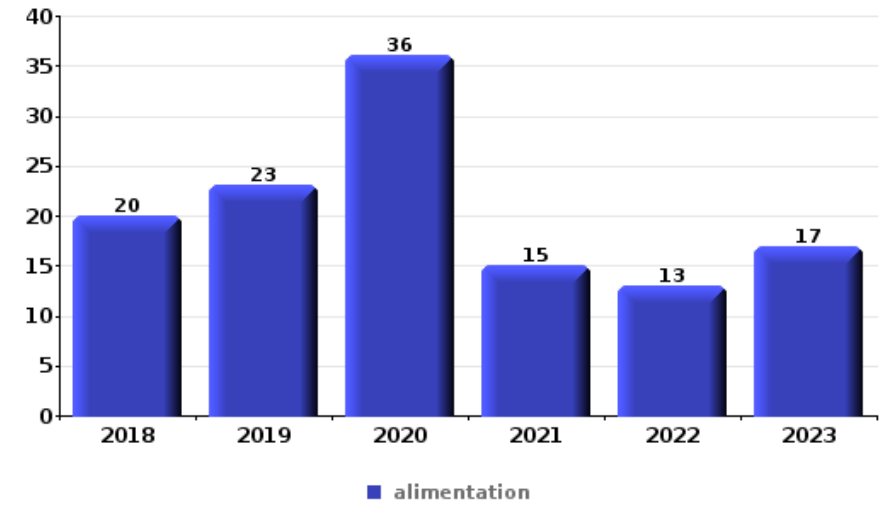
Cambriolage ds entreprise ou commerce

Top 5 Objets volés (sbd nombre de faits)		2018	2019	2020	2021	2022	2023
1	argent	16	9	2	3	11	12
2	alimentation	10	7	2		5	4
3	tabac	3	3		2	7	4
4	coffre-fort / coffret (argent) / caisse	3	4	1		3	5
5	outillage	5	3	2	4	1	



Vol à l'étalage

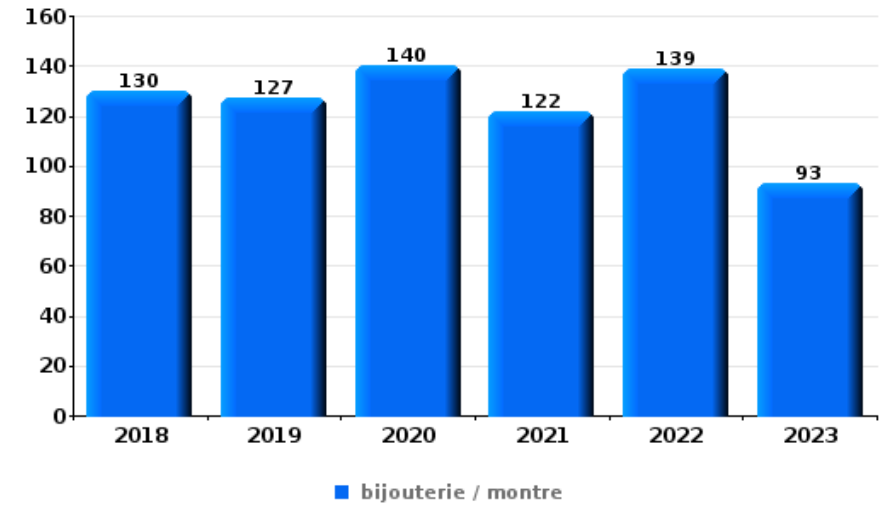
Top 5 Objets volés (sbd nombre de faits)		2018	2019	2020	2021	2022	2023
1	alimentation	20	23	36	15	13	17
2	tabac	3	4	7	9	5	5
2	vêtement	8	8	7	1	3	6
4	parfum / produit de beauté	4	3	10	4	2	7
5	multimédia	6	4	3	5	1	





Cambrilage dans habitation

Top 5 Objets volés (sbd nombre de faits)		2018	2019	2020	2021	2022	2023
1	bijouterie / montre	130	127	140	122	139	93
2	argent	88	83	84	70	98	64
3	ordinateur et accessoires	77	39	48	42	39	18
4	multimédia	69	37	38	22	38	29
5	vêtement	37	27	32	17	23	22



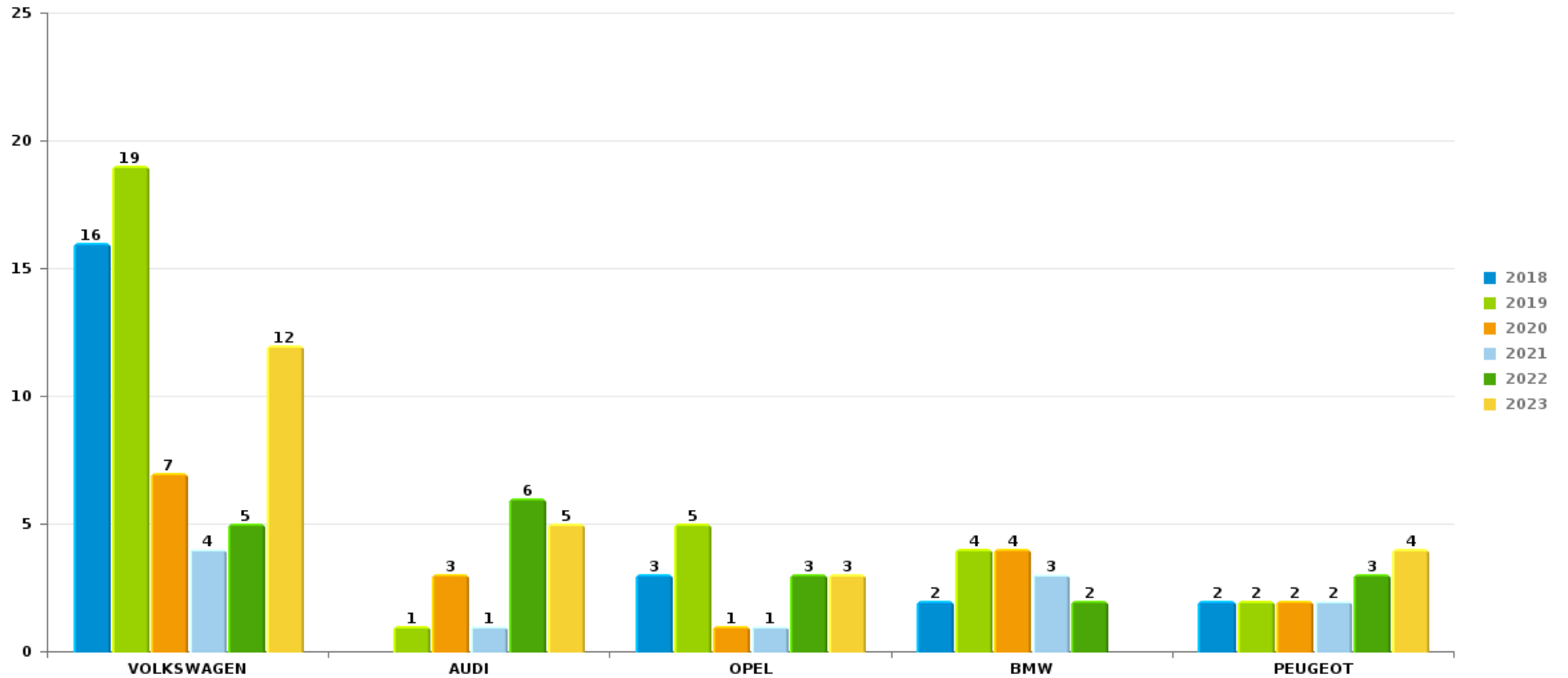
Remarque: en ce qui concerne les objets, aucun total n'est reproduit étant donné que plusieurs objets peuvent avoir été volés lors d'un même fait.



GERMINALT

Vol de voiture

Nombre de voitures volées par marque (Top 5)



STATISTIQUES POLICIERES DE CRIMINALITE

LIEU DE PERPETRATION: ZONE DE POLICE

GERMINALT

PARTIE VII : SUSPECTS



Partie 1: Niveau FAITS (comptage du nombre de faits pour lesquels un certain type de suspect est impliqué)

1.1. Nombre d'infractions selon le sexe des suspects identifiés (par catégorie principale)

Étant donné que, tant un suspect identifié masculin qu'un suspect identifié féminin peuvent être impliqués lors d'un même fait, il est possible que la somme des colonnes «Hommes» et «Femmes» soit supérieure à la valeur de la colonne «Total...» (voir également la note méthodologique)

GERMINALT

2023

Catégorie principale / Sexe	Nombre total de faits avec au moins 1 suspect	Hommes	%	Femmes	%
Drogues	260	254	97,7%	8	3,1%
Infr. contre l'intégrité physique	173	143	82,7%	44	25,4%
Vol et extorsion	96	77	80,2%	26	27,1%
Infr. contre la sécurité publique	70	64	91,4%	7	10,0%
Armes et explosifs	58	55	94,8%	4	6,9%
Infr. contre autres valeurs morales et sentiments	54	42	77,8%	17	31,5%
Dégradation de la propriété	50	46	92,0%	4	8,0%
Registre de population	39	27	69,2%	13	33,3%
Infr. contre l'autorité publique	36	36	100,0%	3	8,3%
Fraude	28	27	96,4%	2	7,1%
Législation sur les étrangers	28	22	78,6%	6	21,4%
Criminalité informatique	12	11	91,7%	2	16,7%
Environnement	10	8	80,0%	2	20,0%
Infr. contre les mœurs	9	7	77,8%	2	22,2%
Protection de la jeunesse	7	5	71,4%	4	57,1%
Code pénal social	6	6	100,0%	2	33,3%

CRIMINALITE ENREGISTREE: SUSPECTS



Catégorie principale / Sexe	Nombre total de faits avec au moins 1 suspect	Hommes	%	Femmes	%
Infr. contre la foi publique	8	7	87,5%	1	12,5%
Ivresse et alcool	6	5	83,3%	1	16,7%
Infr. contre la famille	5			5	100,0%
Travail	3	3	100,0%		
Infr. relative au statut juridique de l'enfant	2	2	100,0%		
Protection de la personne	2	2	100,0%		
Protection des revenus publics	2	2	100,0%		
Santé publique	2	1	50,0%	1	50,0%
Autres lois spéciales	1			1	100,0%
Carte d'identité	1	1	100,0%		
Exercice illégal de l'autorité publique	1	1	100,0%		
Législation économique	1	1	100,0%		
Marchand de sommeil	1			1	100,0%
Traite des êtres humains	1	1	100,0%		
Total	972	856	88,1 %	156	16,0 %



1.2. Nombre d'infractions selon le sexe des suspects identifiés (par figure criminelle)

Étant donné que, tant un suspect identifié masculin qu'un suspect identifié féminin peuvent être impliqués lors d'un même fait, il est possible que la somme des colonnes «Hommes» et «Femmes» soit supérieure à la valeur de la colonne «Total...» (voir également la note méthodologique)

GERMINALT

2023

FC Vol moyen de transport

Figure criminelle / Sexe	Nombre total de faits avec au moins 1 suspect identifié	Hommes	%
Vol de voiture	4	4	100,0%
Vol de vélo	3	3	100,0%
Total	PA	PA	PA

FC Cambriolage

Figure criminelle / Sexe	Nombre total de faits avec au moins 1 suspect identifié	Hommes	%	Femmes	%
Cambriolage dans habitation	11	11	100,0%	2	18,2%
Cambriolage ds entreprise ou commerce	5	5	100,0%	1	20,0%
Cambriolage ds service public ou bâtiment administ	2	2	100,0%		
Cambriolage dans bâtiment (total)	18	18	100,0%	3	16,7%
Total	PA	PA	PA	PA	PA

CRIMINALITE ENREGISTREE: SUSPECTS



FC Vol autre

Figure criminelle / Sexe	Nombre total de faits avec au moins 1 suspect identifié	Hommes	%	Femmes	%
Vol à main armée	4	4	100,0%	1	25,0%
Vol avec violence sans arme	7	6	85,7%	1	14,3%
Vol dans ou sur un véhicule	11	11	100,0%	2	18,2%
Vol d'armes et explosifs	3	3	100,0%		
Vol à l'arraché	1	1	100,0%		
Vol à l'étalage	30	14	46,7%	18	60,0%
Vol par ruse	3	2	66,7%	2	66,7%
Vol de métaux	2	2	100,0%		
Vol sur les chantiers	3	3	100,0%		
Total	PA	PA	PA	PA	PA

Criminalité ICT

Figure criminelle / Sexe	Nombre total de faits avec au moins 1 suspect identifié	Hommes	%	Femmes	%
Fraude de cartes de paiements	9	9	100,0%	1	11,1%
Phishing	1	1	100,0%		
Total	PA	PA	PA	PA	PA

FC Autre

Figure criminelle / Sexe	Nombre total de faits avec au moins 1 suspect identifié	Hommes	%	Femmes	%
Violence contre les métiers d'intérêt général	6	4	66,7%	1	16,7%
Graffiti	2	2	100,0%		
Dégradation de voiture	16	13	81,3%	3	18,8%
Rixe au couteau	2	2	100,0%		
Total	PA	PA	PA	PA	PA



PH Violence intrafamiliale (VIF)

Figure criminelle / Sexe	Nombre total de faits avec au moins 1 suspect identifié	Hommes	%	Femmes	%
VIF: physique, dans le couple	48	39	81,3%	15	31,3%
VIF: physique, envers des descendants	14	9	64,3%	7	50,0%
VIF: physique, envers d'autres membres	23	18	78,3%	6	26,1%
VIF: psychique, dans le couple	33	25	75,8%	8	24,2%
VIF: psychique, envers des descendants	9	6	66,7%	5	55,6%
VIF: psychique, envers d'autres membres	13	10	76,9%	3	23,1%
VIF: économique, dans le couple	7	7	100,0%		
VIF: économique, envers des descendants	1	1	100,0%		
VIF: économique, envers d'autres membres	10	10	100,0%		
Total	PA	PA	PA	PA	PA

PH Drogues

Figure criminelle / Sexe	Nombre total de faits avec au moins 1 suspect identifié	Hommes	%	Femmes	%
Vente de cocaïne	6	6	100,0%	1	16,7%
Production de cannabis (culture)	2	2	100,0%	1	50,0%
Total	PA	PA	PA	PA	PA

PH Trafic d'armes

Figure criminelle / Sexe	Nombre total de faits avec au moins 1 suspect identifié	Hommes	%
Commerce et production d'arme à feu et mun.	1	1	100,0%
Total	PA	PA	PA

CRIMINALITE ENREGISTREE: SUSPECTS



PH Traite des êtres humains

Figure criminelle / Sexe	Nombre total de faits avec au moins 1 suspect identifié	Hommes	%
TEH - exploitation économique	1	1	100,0%
Total	PA	PA	PA

PH Violence dans l'espace public

Figure criminelle / Sexe	Nombre total de faits avec au moins 1 suspect identifié	Hommes	%	Femmes	%
Violence physique (transport public)	1	1	100,0%		
Violence physique (voie publique)	50	42	84,0%	13	26,0%
Violence physique (endroit accessible au public)	25	22	88,0%	4	16,0%
Violence sexuelle (voie publique)	2	1	50,0%	1	50,0%
Violence sexuelle (endroit accessible au public)	2	1	50,0%	1	50,0%
Violence psychique (voie publique)	26	22	84,6%	6	23,1%
Violence psychique (autre endroit public)	4	3	75,0%	2	50,0%
Violence psychique (endroit accessible au public)	8	8	100,0%		
Vol à main armée (autre endroit public)	1	1	100,0%		
Vol à main armée (endroit accessible au public)	1	1	100,0%		
Vol avec violence sans arme (voie publique)	2	1	50,0%	1	50,0%
Vol avec violence sans arme (endr. acces. au pub.)	3	3	100,0%		
Total	PA	PA	PA	PA	PA

PH Autre

Figure criminelle / Sexe	Nombre total de faits avec au moins 1 suspect identifié	Hommes	%	Femmes	%
Faux policiers	1	1	100,0%		
Cyberharcèlement	37	30	81,1%	9	24,3%
Fraude à l'identité	5	3	60,0%	2	40,0%
Total	PA	PA	PA	PA	PA





1.3. Nombre d'infractions selon l'âge des suspects identifiés (par catégorie principale)

Étant donné que, tant un suspect identifié mineur qu'un suspect identifié majeur peuvent être impliqués lors d'un même fait, il est possible que la somme des colonnes «Mineur» et «Majeur» soit supérieure à la valeur de la colonne «Total...» (voir également la note méthodologique)

GERMINALT

2023

Catégorie principale / Âge	Nombre total de faits avec au moins 1 suspect identifié	Mineur	%	Majeur	%
Drogues	260	7	2,7%	254	97,7%
Infr. contre l'intégrité physique	173	15	8,7%	160	92,5%
Vol et extorsion	96	16	16,7%	85	88,5%
Infr. contre la sécurité publique	70	5	7,1%	65	92,9%
Armes et explosifs	58	6	10,3%	52	89,7%
Infr. contre autres valeurs morales et sentiments	54	4	7,4%	52	96,3%
Dégradation de la propriété	50	10	20,0%	40	80,0%
Registre de population	39			39	100,0%
Infr. contre l'autorité publique	36			36	100,0%
Fraude	28	2	7,1%	26	92,9%
Législation sur les étrangers	28			28	100,0%
Criminalité informatique	12	3	25,0%	9	75,0%
Environnement	10			10	100,0%
Infr. contre les moeurs	9	1	11,1%	8	88,9%
Infr. contre la foi publique	8			8	100,0%
Protection de la jeunesse	7	1	14,3%	6	85,7%
Code pénal social	6			6	100,0%
Ivresse et alcool	6			6	100,0%
Infr. contre la famille	5			5	100,0%
Travail	3			3	100,0%
Infr. relative au statut juridique de l'enfant	2			2	100,0%
Protection de la personne	2			2	100,0%
Protection des revenus publics	2			2	100,0%
Santé publique	2			2	100,0%
Autres lois spéciales	1			1	100,0%
Carte d'identité	1			1	100,0%
Exercice illégal de l'autorité publique	1			1	100,0%
Législation économique	1			1	100,0%

CRIMINALITE ENREGISTREE: SUSPECTS



Catégorie principale / Âge	Nombre total de faits avec au moins 1 suspect identifié	Mineur	%	Majeur	%
Marchand de sommeil	1			1	100,0%
Traite des êtres humains	1			1	100,0%
Total	972	70	7,2%	912	93,8%



1.4. Nombre d'infractions selon l'âge des suspects identifiés (par figure criminelle)

Étant donné que, tant un suspect identifié mineur qu'un suspect identifié majeur peuvent être impliqués lors d'un même fait, il est possible que la somme des colonnes «Mineur» et «Majeur» soit supérieure à la valeur de la colonne «Total...»
(voir également la note méthodologique)

GERMINALT

2023

FC Vol moyen de transport

Figure criminelle / Âge	Nombre total de faits avec au moins 1 suspect identifié	Mineur	%	Majeur	%
Vol de voiture	4	2	50,0%	3	75,0%
Vol de vélo	3			3	100,0%
Total	PA	PA	PA	PA	PA

FC Cambriolage

Figure criminelle / Âge	Nombre total de faits avec au moins 1 suspect identifié	Mineur	%	Majeur	%
Cambriolage dans habitation	11	2	18,2%	10	90,9%
Cambriolage ds entreprise ou commerce	5	1	20,0%	5	100,0%
Cambriolage ds service public ou bâtiment administ	2			2	100,0%
Cambriolage dans bâtiment (total)	18	3	16,7%	17	94,4%
Total	PA	PA	PA	PA	PA



FC Vol autre

Figure criminelle / Âge	Nombre total de faits avec au moins 1 suspect identifié	Mineur	%	Majeur	%
Vol à main armée	4	2	50,0%	3	75,0%
Vol avec violence sans arme	7	1	14,3%	6	85,7%
Vol dans ou sur un véhicule	11			11	100,0%
Vol d'armes et explosifs	3	2	66,7%	1	33,3%
Vol à l'arraché	1			1	100,0%
Vol à l'étalage	30	2	6,7%	28	93,3%
Vol par ruse	3			3	100,0%
Vol de métaux	2			2	100,0%
Vol sur les chantiers	3	2	66,7%	1	33,3%
Total	PA	PA	PA	PA	PA

Criminalité ICT

Figure criminelle / Âge	Nombre total de faits avec au moins 1 suspect identifié	Mineur	%	Majeur	%
Fraude de cartes de paiements	9	3	33,3%	6	66,7%
Phishing	1			1	100,0%
Total	PA	PA	PA	PA	PA

FC Autre

Figure criminelle / Âge	Nombre total de faits avec au moins 1 suspect identifié	Mineur	%	Majeur	%
Violence contre les métiers d'intérêt général	6			6	100,0%
Graffiti	2	1	50,0%	1	50,0%
Dégradation de voiture	16	3	18,8%	13	81,3%
Rixe au couteau	2			2	100,0%
Total	PA	PA	PA	PA	PA



PH Violence intrafamiliale (VIF)

Figure criminelle / Âge	Nombre total de faits avec au moins 1 suspect identifié	Mineur	%	Majeur	%
VIF: physique, dans le couple	48			48	100,0%
VIF: physique, envers des descendants	14			14	100,0%
VIF: physique, envers d'autres membres	23	5	21,7%	19	82,6%
VIF: psychique, dans le couple	33			33	100,0%
VIF: psychique, envers des descendants	9			9	100,0%
VIF: psychique, envers d'autres membres	13	3	23,1%	10	76,9%
VIF: économique, dans le couple	7			7	100,0%
VIF: économique, envers des descendants	1			1	100,0%
VIF: économique, envers d'autres membres	10	5	50,0%	5	50,0%
Total	PA	PA	PA	PA	PA

PH Drogues

Figure criminelle / Âge	Nombre total de faits avec au moins 1 suspect identifié	Majeur	%
Vente de cocaïne	6	6	100,0%
Production de cannabis (culture)	2	2	100,0%
Total	PA	PA	PA

PH Trafic d'armes

Figure criminelle / Âge	Nombre total de faits avec au moins 1 suspect identifié	Majeur	%
Commerce et production d'arme à feu et mun.	1	1	100,0%
Total	PA	PA	PA



PH Traite des êtres humains

Figure criminelle / Âge	Nombre total de faits avec au moins 1 suspect identifié	Majeur	%
TEH - exploitation économique	1	1	100,0%
Total	PA	PA	PA

PH Violence dans l'espace public

Figure criminelle / Âge	Nombre total de faits avec au moins 1 suspect identifié	Mineur	%	Majeur	%
Violence physique (transport public)	1	1	100,0%		
Violence physique (voie publique)	50	7	14,0%	44	88,0%
Violence physique (endroit accessible au public)	25	1	4,0%	24	96,0%
Violence sexuelle (voie publique)	2			2	100,0%
Violence sexuelle (endroit accessible au public)	2			2	100,0%
Violence psychique (voie publique)	26			26	100,0%
Violence psychique (autre endroit public)	4	1	25,0%	4	100,0%
Violence psychique (endroit accessible au public)	8			8	100,0%
Vol à main armée (autre endroit public)	1	1	100,0%		
Vol à main armée (endroit accessible au public)	1	1	100,0%	1	100,0%
Vol avec violence sans arme (voie publique)	2	1	50,0%	1	50,0%
Vol avec violence sans arme (endr. acces. au pub.)	3			3	100,0%
Total	PA	PA	PA	PA	PA

PH Autre

Figure criminelle / Âge	Nombre total de faits avec au moins 1 suspect identifié	Majeur	%
Faux policiers	1	1	100,0%
Cyberharcèlement	37	37	100,0%
Fraude à l'identité	5	5	100,0%
Total	PA	PA	PA





Partie 2: Niveau SUSPECTS-FAIT (comptage du nombre de combinaisons suspect-fait)

2.1. Nombre de suspects-fait selon le sexe des suspects identifiés (TOP 5 des catégories principales)

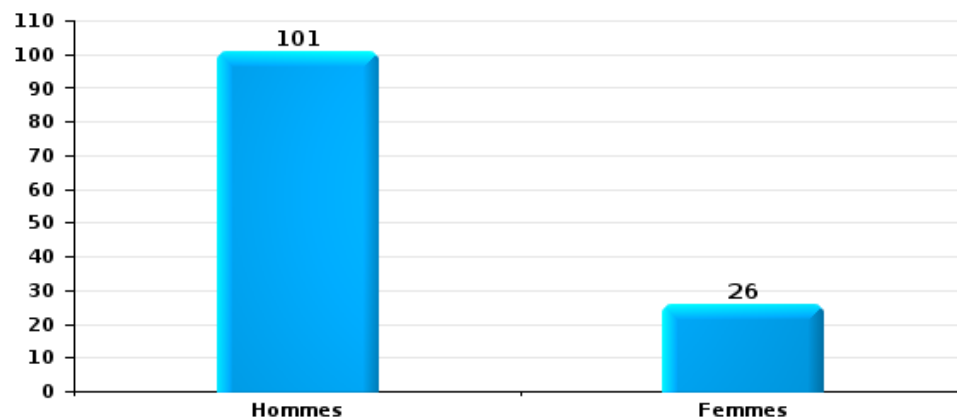
Lorsqu'un même suspect a commis plusieurs faits durant la période considérée, il est aussi comptabilisé plusieurs fois (voir également la note méthodologique)

GERMINALT

2023

Vol et extorsion

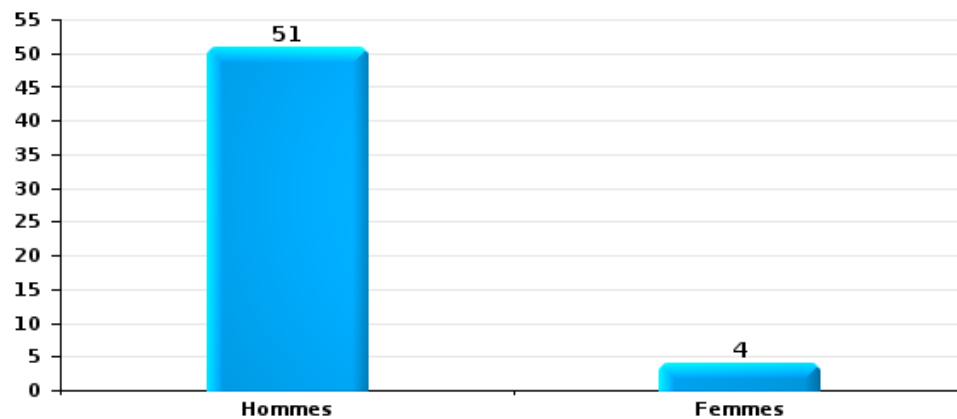
Nombre de suspects-fait selon le sexe





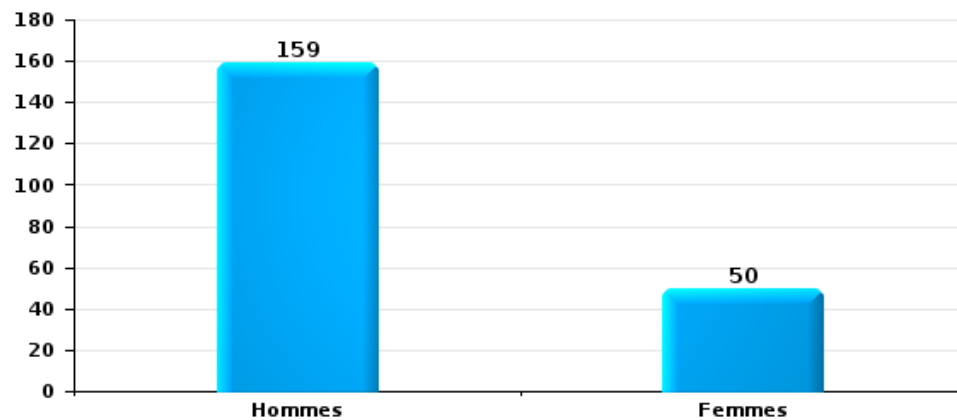
Dégradation de la propriété

Nombre de suspects-fait selon le sexe



Infr. contre l'intégrité physique

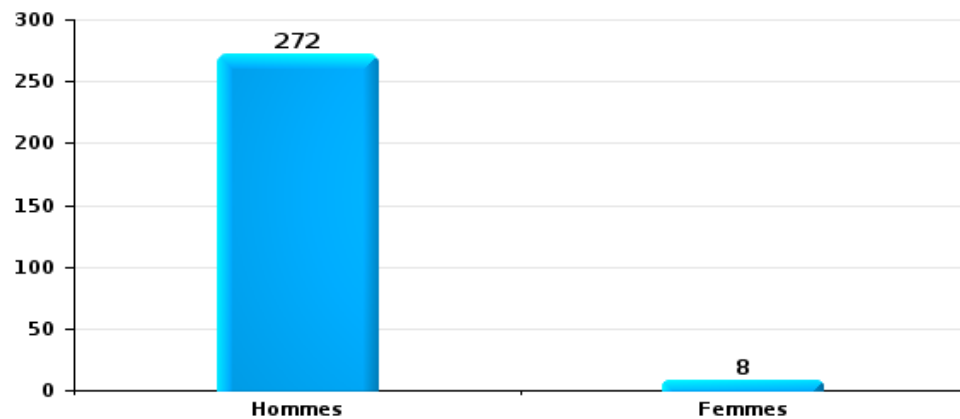
Nombre de suspects-fait selon le sexe





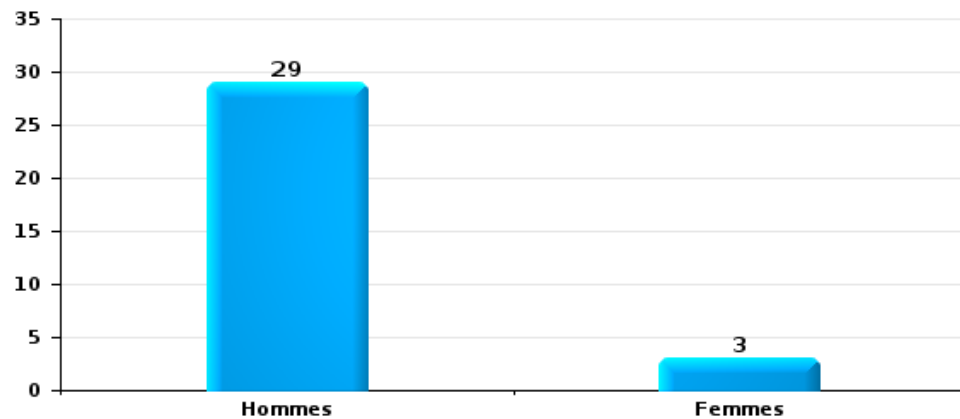
Drogues

Nombre de suspects-fait selon le sexe



Fraude

Nombre de suspects-fait selon le sexe





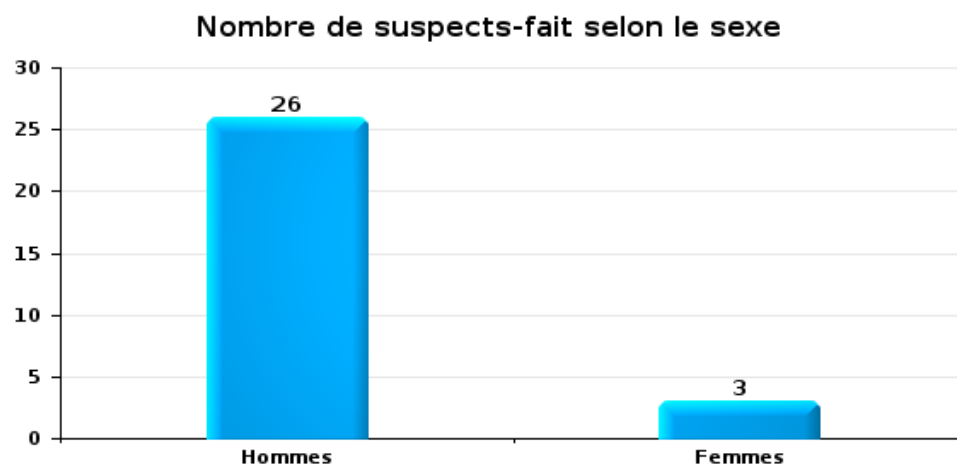
2.2. Nombre de suspects-fait selon le sexe des suspects identifiés (TOP 5 des figures criminelles)

Lorsqu'un même suspect a commis plusieurs faits durant la période considérée, il est aussi comptabilisé plusieurs fois (voir également la note méthodologique)

GERMINALT

2023

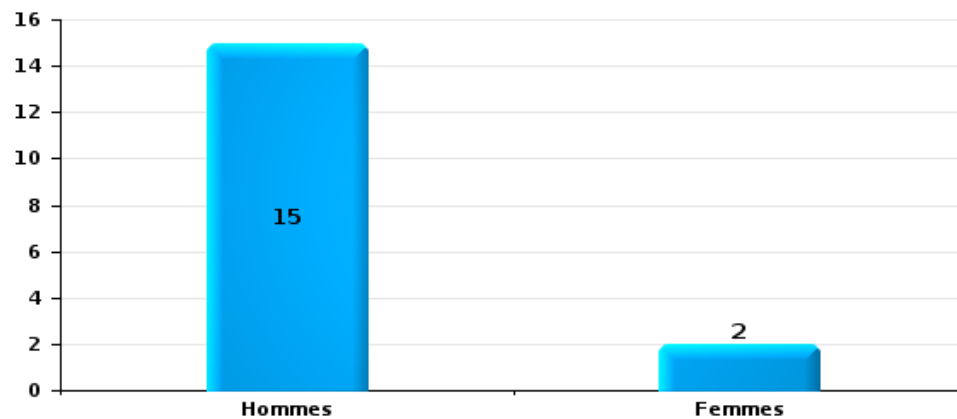
Cambriolage dans bâtiment (total)





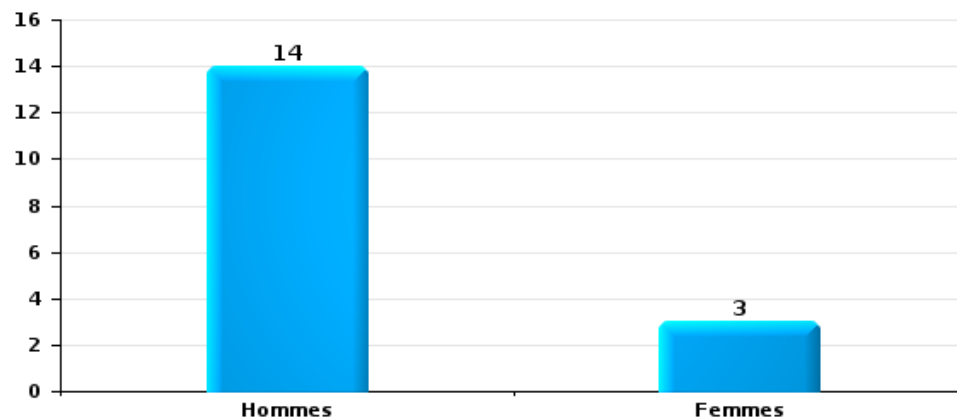
Vol dans ou sur un véhicule

Nombre de suspects-fait selon le sexe



Dégradation de voiture

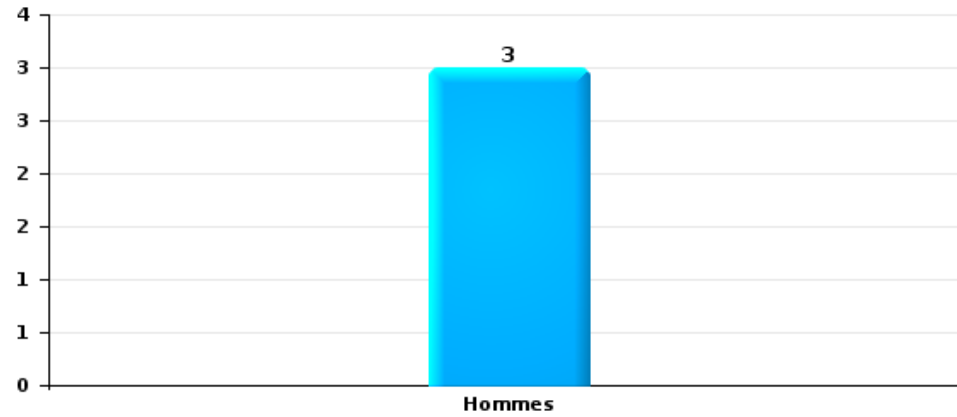
Nombre de suspects-fait selon le sexe





Vol de vélo

Nombre de suspects-fait selon le sexe





2.3. Nombre de suspects-fait selon l'âge des suspects identifiés (TOP 5 des catégories principales)

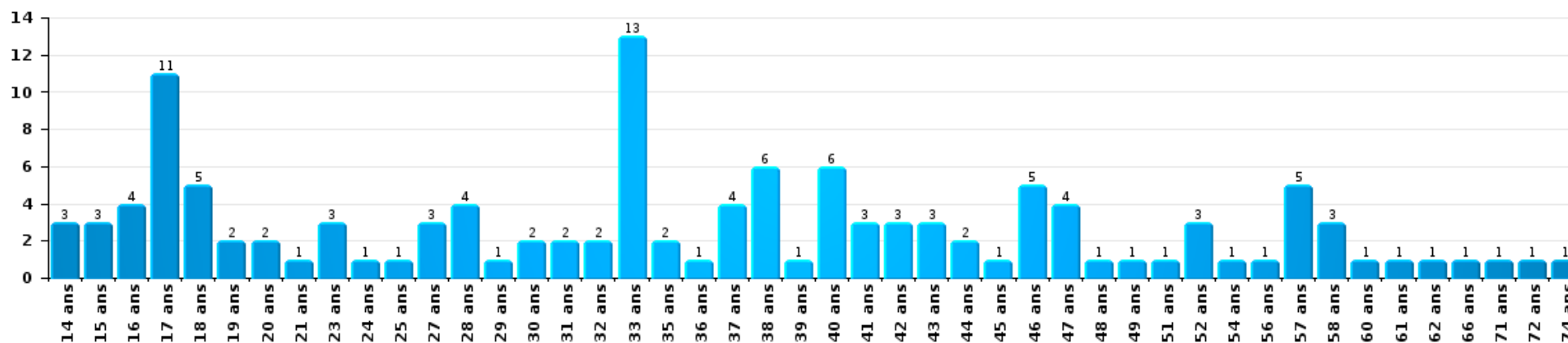
1) Lorsqu'un même suspect a commis plusieurs faits durant la période considérée, il est aussi comptabilisé plusieurs fois, qu'il ait le même âge ou non – 2) Les suspects au-dessous de 14 ans et à partir de 90 ans ne sont pas repris dans le tableau (voir également la note méthodologique)

GERMINALT

2023

Vol et extorsion

Nombre de suspects-fait par âge (chronologique)





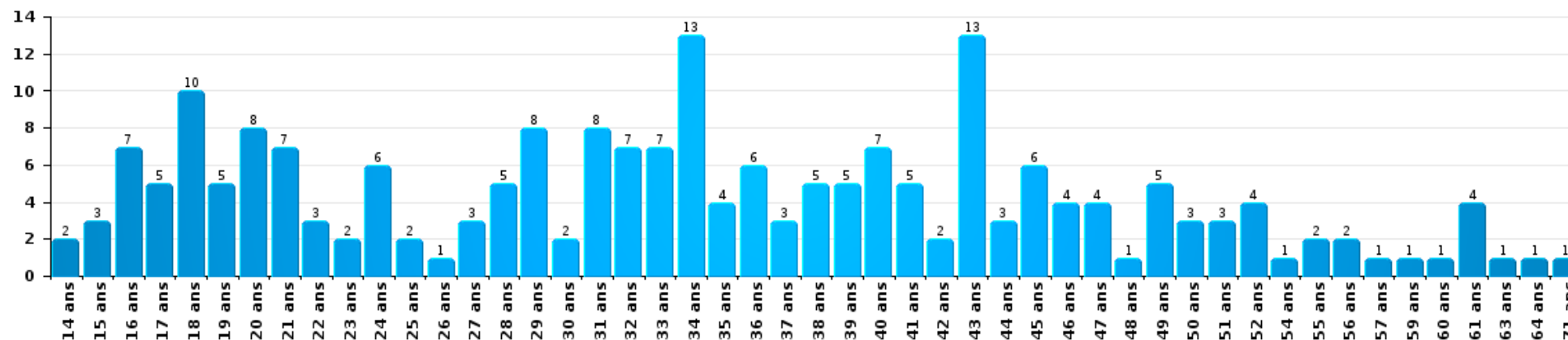
Dégradation de la propriété

Nombre de suspects-fait par âge (chronologique)



Infr. contre l'intégrité physique

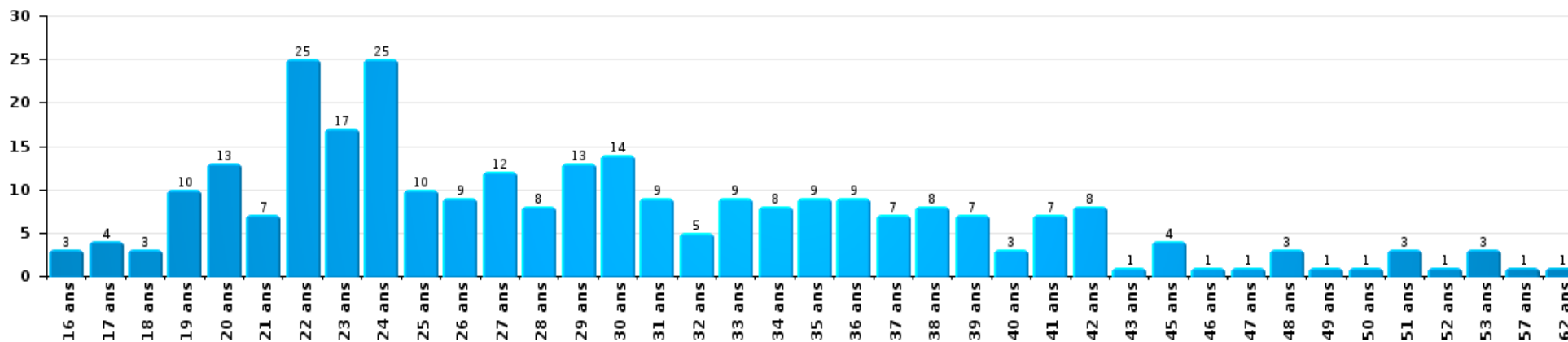
Nombre de suspects-fait par âge (chronologique)





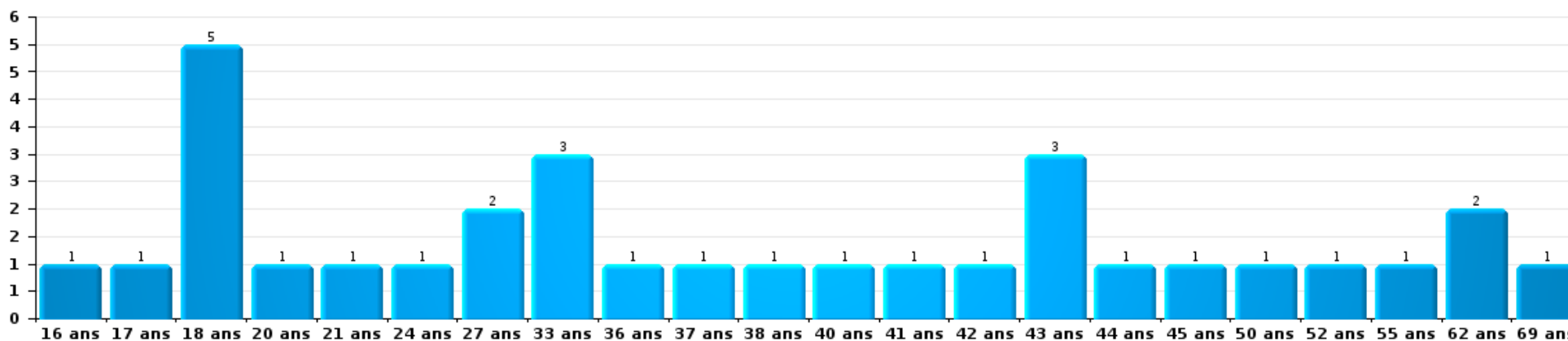
Drogues

Nombre de suspects-fait par âge (chronologique)



Fraude

Nombre de suspects-fait par âge (chronologique)





2.4. Nombre de suspects-fait selon l'âge des suspects identifiés (TOP 5 des figures criminelles)

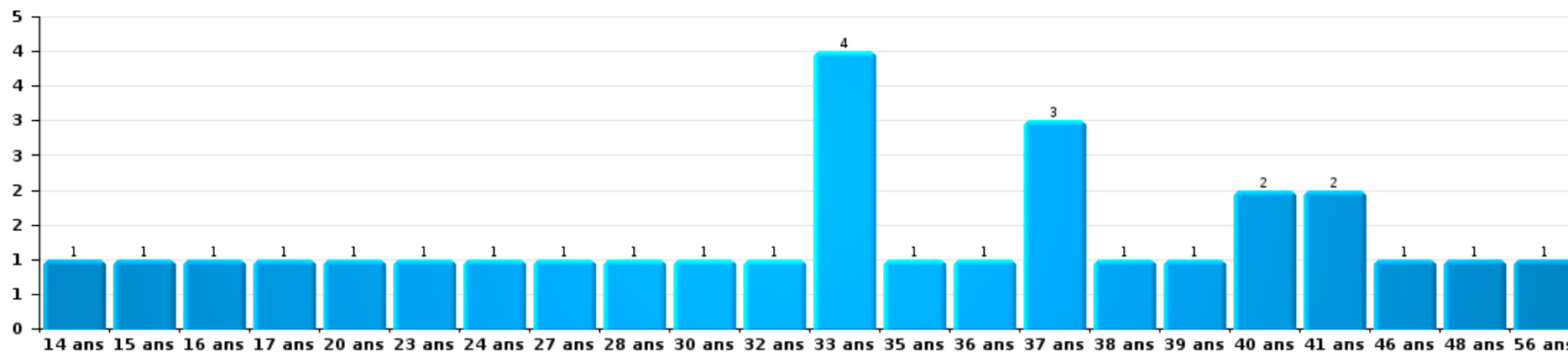
1) Lorsqu'un même suspect a commis plusieurs faits durant la période considérée, il est aussi comptabilisé plusieurs fois, qu'il ait le même âge ou non - 2) Les suspects au-dessous de 14 ans et à partir de 90 ans ne sont pas repris dans le tableau (voir également la note méthodologique)

GERMINALT

2023

Cambrilage dans bâtiment (total)

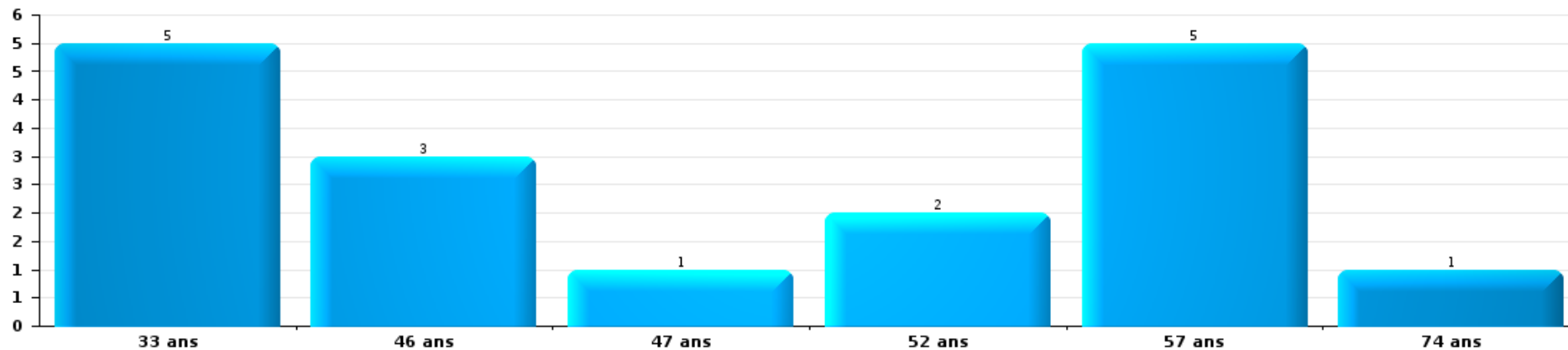
Nombre de suspects-fait par âge (chronologique)





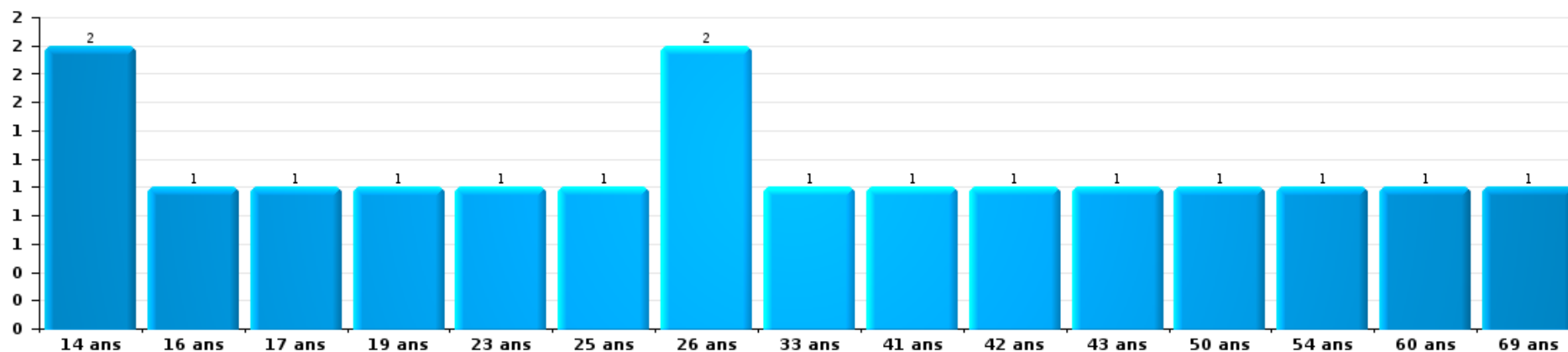
Vol dans ou sur un véhicule

Nombre de suspects-fait par âge (chronologique)



Dégradation de voiture

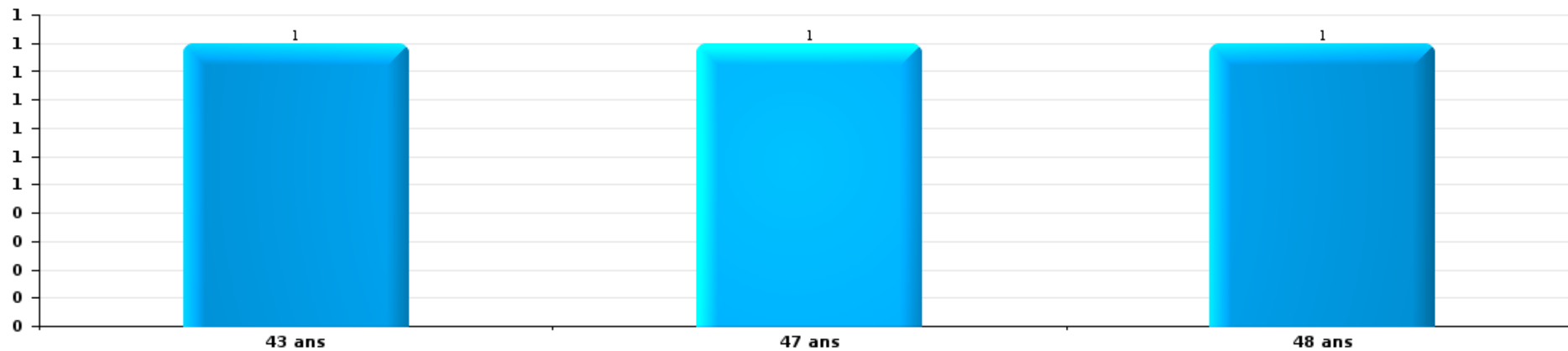
Nombre de suspects-fait par âge (chronologique)





Vol de vélo

Nombre de suspects-fait par âge (chronologique)



STATISTIQUES POLICIERES DE CRIMINALITE

LIEU DE PERPETRATION: ZONE DE POLICE

GERMINALT

***ANNEXE I: DETAIL PAR CATEGORIE DE DELIT
CODE PENAL***



GERMINALT

Infraction Code pénal

Infr. contre l'intégrité physique

			2000	2013	2014	2015	2016	2017	2018	2019	2020	2021	2022	2023
Assassinat	Empoisonnement (assassinat)	Acc.											1	
		Tent.	1			1						1		
	Suite à incendie volontaire / explosion	Tent.		1										
		Acc.						1						
	Autres	Tent.				2				2	1	2		2
	Sous-total		1	1	3	3	1	1	2	2	1	3	1	2
Meurtre	Parricide (meurtre)	Acc.	1											
		Tent.				1		1						
	Empoisonnement (meurtre)	Acc.			1									
	Non spécifié	Acc.												1
	Autres	Acc.		1				1	1					1
	Tent.	1	2	5	3	3	2	3	1	6	8	3	2	
	Sous-total		2	6	4	4	2	5	2	6	8	3	4	
Torture et maltraitance	Torture	Acc.		1										
	Traitement inhumain	Acc.			1	1				1			1	2
	Traitement dégradant	Acc.					1	3	2		1	1	1	1
	Non spécifié	Acc.						1						
	Sous-total		1	1	1	2	4	2	1	1	1	2	3	
Coups et/ou blessures vol. en sphère familiale	Entre partenaires ou ex-partenaires	Acc.	12	95	80	70	77	77	102	88	95	102	100	79
	Lors d'un différend familial en général	Acc.	54											
	Par les parents envers un mineur	Acc.	2	6	9	9	4	9	13	16	13	13	9	21
	Par les parents envers personne vulnérable	Acc.									1			
	Envers les parents	Acc.	2	6	7	9	8	15	11	10	7	8	11	14
	Envers d'autres ascendants directs ou collatéraux	Acc.	2	7	3	2	3	4	2	3	8	4	3	3
	Sous-total	72	114	99	90	92	105	128	117	124	127	123	117	



Infr. contre l'intégrité physique

			2000	2013	2014	2015	2016	2017	2018	2019	2020	2021	2022	2023	
Coups et/ou blessures vol. hors sphère familiale	Bagarres (=coups réciproques)	Acc.	23	23	40	44	36	54	43	49	44	54	59	75	
	Coups envers fonctionnaire de police	Acc.			1	1	3	2		1	1	1	5	5	
		Tent.									1				
	Envers un mineur par une pers. ayant autorité	Acc.	5	5	5	6	3	8	2	2	6	5	6	3	
	Envers un mineur qualité de l'auteur inconnue	Acc.	7	4	7	7	5	2	4	3	6	6	4	4	
	Envers pers. vulnérable par pers. ayant autorité	Acc.			1		1		1				1		
	Envers pers. vulnérable (qualité auteur inconnue)	Acc.			1	1			2	1	1				
	Envers un mineur par cohabitant sans rel. Autorité	Acc.											3	3	3
	Envers un arbitre de manifestation sportive	Acc.			1										
	Coups envers personnel autre service public	Acc.		1	1					1		1	2	1	
	Coups envers profession médicale	Acc.					2	1				1	1	3	
	Coups envers personnel institut d'enseignement	Acc.		3	3	1	5				4	2	3		2
	Coups envers gardien de prison/corps sécurité	Acc.					3				2			1	3
	Non spécifié	Acc.	84	132	124	113	118	104	115	126	86	98	113	144	
Tent.		2													
	Sous-total	121	168	184	173	176	171	168	189	148	173	196	239		
Abstention coupable	Acc.		1						1		5		2	2	
	Sous-total		1						1		5		2	2	
Autres infr. volontaires. c/ l'intégrité phys.	Privation de soins à enfant ou personne vulnérable	Acc.					1							1	
	Délaissement d'enfant ou personne vulnérable	Acc.	1		3	1	2	2	5	2	1	2	3	2	
	Abandon d'enfant dans le besoin	Acc.	2		1	1	1			1				1	
	Administration substances nuisibles	Acc.			1										
	Empoisonnement de denrées	Acc.					1		1	3		1			
	Entrave méchante à la circulation	Acc.		7	8	6	9	12	17	26	27	18	19	14	
	Voies de faits et violences légères	Acc.	27	33	21	12	18	15	13	22	15	14	8	15	
	Sous-total	30	40	34	20	32	29	36	54	43	35	30	33		
Infr. involontaires contre l'intégrité physique	Homicides involontaires	Acc.						1							
	Coups et/ou blessures involontaires	Acc.	14	4	3		3	7	2	2	4	3	6	5	
	Administration involontaire substances nuisibles	Acc.				1		2				1			
	Morsure de chien	Acc.	3	4	2	7	4	10	6	4	10	6	5	7	
	Sous-total	17	8	5	8	7	20	8	6	14	10	11	12		
	Total	243	335	329	299	313	332	348	371	342	357	368	412		



Infr. contre la liberté individuelle

		2000	2013	2014	2015	2016	2017	2018	2019	2020	2021	2022	2023
Prise d'otages	Acc.											1	
	Tent.			1				1					
	Sous-total			1				1				1	
Enlèvement de mineur ou personne vulnérable	Enlèvement parental	Acc.		1			1						
	Autre enlèvement	Acc.				1		4		1			
		Tent.	1	2	1		1	2	1	1	2		1
	Sous-total	1	3	1	1	2	6	1	2	2	2		1
Détenition par un particulier	Acc.	1	2	7	1	4	3	3	1	3	2	2	4
	Tent.								1				
	Sous-total	1	2	7	1	4	3	3	2	3	2	2	4
Total		2	2	11	2	5	5	10	3	5	4	3	5



Infr. contre les mœurs

			2000	2013	2014	2015	2016	2017	2018	2019	2020	2021	2022	2023
Viol n'ayant pas causé la mort	Victime < 10a	Acc.	1	3			5	4		3	3	2	1	
		Tent.										1		
	Victime 10a - 14a	Acc.		1	3	2		3		3	3	3		
		Tent.											1	
	Victime 14a - 16a	Acc.			2			2	3		2	1	1	
	Victime 16a - 18a	Acc.	1	4					2	1		3		
	Victime majeure	Acc.	4	3	6	3	5	7	5	2	3	7	1	
	Tent.		1		1	1		1				2		
Victime âge inconnu	Acc.		1		1					1				
	Sous-total		6	13	11	7	11	16	11	9	12	19	4	
Viol avec conséquence inconnue		Acc.			2			1				1	1	
	Sous-total			2				1				1	1	
Viol n'ayant pas causé la mort (nvCPS)	Victime < 16a	Acc.											5	5
	Victime 16a - 18a	Acc.											2	1
	Victime majeure	Acc.											7	7
	Sous-total												14	13
Attentat à la pudeur avec violence / menace	Victime < 16a	Acc.	5	3	1		1	1	2	1	5	6	1	
	Victime 16a - 18a	Acc.					1	1	1	1			1	
	Victime majeure	Acc.	3	2	6		3	2	3	1	1	6	2	
	Sous-total		8	5	7		4	4	6	3	6	12	4	
Attentat à la pudeur sans violence / menace	Victime < 16a	Acc.	4	6	7	7	6	8	1	5	3	5	3	
		Tent.		1										
	Victime 16a - 18a	Acc.				1	1	1		1	2	1	2	
Victime âge inconnu	Acc.		1		2	1			3	1	3			
	Sous-total		4	8	7	10	8	9	1	9	6	9	5	
Attentat à la pudeur non spécifié		Acc.			1									
	Sous-total			1										
Atteinte intégrité sexuelle sans mort (nvCPS)	Victime < 16a	Acc.										1	6	6
	Victime 16a - 18a	Acc.											3	3
	Victime majeure	Acc.										1	5	13
	Sous-total											2	14	22
Atteinte intégrité sex.-indéterminé (nvCPS)		Acc.											1	
	Sous-total												1	



Infr. contre les mœurs

			2000	2013	2014	2015	2016	2017	2018	2019	2020	2021	2022	2023
Pornographie enfantine	Détention	Acc.			1	2	1				1	1	1	
	Distribution	Acc.		1	3	1	3	5	3	2	5	11		
	Accès pornographie enfantine via technologie	Acc.									1			
	Non spécifié	Acc.					1	1						
		Sous-total		1	4	3	5	6	3	2	7	12	1	
Pornographie		Acc.									1		1	
		Sous-total									1		1	
Incitation à la débauche	Victime mineure	Acc.	1	3			2		4		1	1		
	Victime majeure	Acc.	1	1										
	Age victime inconnu	Acc.	1									1		
	Publicité par ICT pour débauche	Acc.										1		
	Non spécifié	Acc.	18											
		Sous-total	21	4			2		4		1	3		
Exploitation de la débauche d'autrui	Victime mineure	Acc.	1		1									
	Victime majeure	Acc.			1			4		1		3	1	
	Age victime inconnu	Acc.	3			2	1							
		Sous-total	4		2	2	1	4		1		3	1	
Outrage public aux bonnes mœurs	Actions (exhibitionnisme, etc.)	Acc.	5	8	7	13	3	7	7	10	11	11	10	
	Ecrits, images, objets	Acc.	5	1	1		4		2	3	2	1	1	
	Obscénités en public	Acc.				1								
	Exhibitionnisme (nvCPS)	Acc.											1	7
	Contenu pornographique extrême ou violent (nvCPS)	Acc.												1
	Non spécifié	Acc.	1											
		Sous-total	11	9	8	13	8	7	9	13	13	12	12	8
Voyeurisme	Observation/enregistrement de nudité ou intimité	Acc.								1	1	1		
	Diffusion enregistrement nudité ou intimité	Acc.						4	2	4	7	4		
	Non spécifié	Acc.										1		
		Sous-total					4	2	5	8	6			
Voyeurisme direct (nvCPS)	Victime majeure	Acc.										1		
		Sous-total										1		
Diffusion de contenu à caractère sexuel (nvCPS)	Victime < 16a	Acc.										1	1	
		Sous-total										1	1	



Infr. contre les mœurs

			2000	2013	2014	2015	2016	2017	2018	2019	2020	2021	2022	2023
Diffusion contenu sex. but méchant/lucrat. (nvCPS)	Victime < 16a	Acc.											2	2
	Victime 16a - 18a	Acc.											1	
	Victime majeure	Acc.											1	1
		Sous-total											4	3
Diffusion contenu caract. sex.-indéterminé (nvCPS)		Acc.										1		
		Sous-total										1		
Avortement sans permission de la femme	Non spécifié	Acc.	1											
		Sous-total	1											
Grooming (contact par ICT avec mineur < 16 ans)		Acc.							1					
		Sous-total							1					
Grooming offline - sans ICT (nvCPS)	Victime < 16a	Acc.												1
		Sous-total												1
Grooming online - avec ICT (nvCPS)	Victime < 16a	Acc.												2
		Sous-total												2
Images d'abus sexuels de mineurs (nvCPS)	Production/diffusion images abus sexuels (nvCPS)	Acc.											1	
	Détention/acquisition images abus sexuels (nvCPS)	Acc.											2	2
		Sous-total											3	2
		Total	55	40	42	35	39	51	37	42	54	82	66	51



Infr. contre autres valeurs morales et sentiments

			2000	2013	2014	2015	2016	2017	2018	2019	2020	2021	2022	2023
Harcèlement	Harcèlement par téléphone (OLD)	Acc.	6											
		Acc.	13	141	114	110	163	139	129	136	118	154	202	144
	Sous-total	19	141	114	110	163	139	129	136	118	154	202	144	
Violation de sépulture		Acc.					1				3			
		Sous-total				1					3			
Violation du secret professionnel		Acc.		2	1	2				1				
		Sous-total		2	1	2				1				
Atteinte à l'honneur	Calomnie et diffamation	Acc.	14	16	16	21	35	18	34	23	24	20	33	28
	Déclaration calomnieuse	Acc.	1	1	1	2	4	1			1	5		3
	Imputation calomnieuse	Acc.	1	1	1	1	3	1	2	2	2	3		
	Divulgateur méchant	Acc.	1	5	3	1	2		1			2	2	
	Injures (Délit)	Acc.	3	15	24	13	18	20	20	16	8	13	23	16
	Non spécifié	Acc.	1	1							1			
	Sous-total		21	39	45	38	62	40	57	41	36	43	58	47
Vie privée	Violation de domicile par un particulier	Acc.	3	8	11	9	12	7	6	4	10	11	15	11
		Tent.			1									
	Violation du secret des lettres	Acc.		1		1		1	1	2		1		2
Sous-total		3	9	12	10	12	8	7	6	10	12	15	13	
Tapage nocturne		Acc.	5	1	2	8		5	7	7	13	5	5	20
		Sous-total	5	1	2	8		5	7	7	13	5	5	20
Abus d'informations issues d'un dossier pénal		Tent.						1						
		Sous-total						1						
Violation de communication par particulier		Acc.		1	1	2			1	2	1			
		Sous-total		1	1	2			1	2	1			
Abus faiblesses de personnes		Acc.			1	2	1			1		2	4	5
		Sous-total			1	2	1			1		2	4	5
Vie privée mineur: publication débats Justice		Acc.							1					
		Sous-total							1					
Vie privée mœurs: publication identité victime		Acc.												1
		Sous-total												1
Cyberlokkking (leurre de mineur par ICT)		Acc.										1		
		Sous-total										1		



Infr. contre autres valeurs morales et sentiments

			2000	2013	2014	2015	2016	2017	2018	2019	2020	2021	2022	2023
Attirer ou utiliser mineur ou personne vulnérable	Acc.						1							
	Sous-total						1							
Occupation bien d'autrui (squatter)	Pénétrer / occuper / séjourner (bien non habité)	Acc.							1			1	2	2
	Pénétrer / occuper / séjourner (bien habité)	Acc.												2
	Sous-total								1			1	2	4
Total			48	193	176	172	240	193	203	194	181	218	286	234



Infr. relative au statut juridique de l'enfant

			2000	2013	2014	2015	2016	2017	2018	2019	2020	2021	2022	2023
Non-représentation d'enfants	Par les parents	Acc.	18	25	21	22	34	24	41	25	28	41	19	22
	Par une personne qui en a la charge	Acc.		12	4	4	5	9	6	4	3	4		1
		Sous-total	18	37	25	26	39	33	47	29	31	45	19	23
Non-déclaration de naissance		Acc.								1				
		Sous-total								1				
Non spécifié		Acc.		1										
		Sous-total		1										
		Total	18	38	25	26	39	33	47	30	31	45	19	23



Vol et extorsion

			2000	2013	2014	2015	2016	2017	2018	2019	2020	2021	2022	2023
Vol avec circ. aggr.	Avec violence	Acc.	44	35	39	29	21	19	27	14	13	19	23	12
		Tent.	15	9	11	8	6	6	2	4	2	4	2	1
	Sans violence	Acc.	642	691	669	716	560	548	515	436	376	290	375	289
		Tent.	255	215	253	259	207	161	170	166	188	132	176	117
	Sous-total			956	950	972	1.012	794	734	714	620	579	445	576
Vol sans circ. aggr.	Avec violence	Acc.	14	15	18	13	16	13	12	6	7	6	12	4
		Tent.	3	1	3	2	4	2			2	1	1	3
	Sans violence, Vol à la tire	Acc.	31	28	22	24	27	27	22	24	8	6	17	14
		Acc.	4	1		4	2	2	1	3	3		1	
	Sans violence, Vol d'usage	Acc.	10	12	14	17	15	5	10	19	9	9	5	6
		Tent.						1						
	Sans violence	Acc.	563	532	506	462	446	431	427	416	289	287	330	331
		Tent.	12	7	16	4	11	16	10	15	4	7	12	4
Sous-total			637	596	579	526	521	497	482	483	322	316	378	362
Vol non spécifié	Acc.		595	5	2	7	6	7	3	6	5	1	10	2
		Tent.	149				1							
	Sous-total		744	5	2	7	7	7	3	6	5	1	10	2
Extorsion	Acc.		4	11	14	7	4	9	8	3	2	4	12	7
		Tent.		2	3	2	2	3	3	3	2		4	1
	Sous-total		4	13	17	9	6	12	11	6	4	4	16	8
Fabrication de fausses clefs	Acc.	1												
	Sous-total		1											
Total			2.342	1.564	1.570	1.554	1.328	1.250	1.210	1.115	910	766	980	791



Fraude

			2000	2013	2014	2015	2016	2017	2018	2019	2020	2021	2022	2023	
Blanchiment d'argent	Acc.				1	2	3	2		3	16	5	6	9	
	Tent.									1					
	Sous-total			1	2	3	2			4	16	5	6	9	
Recel	Recel simple	Acc.	4	10	11	5	12	17	11	21	19	12	9	5	
	Recel qualifié	Acc.	22	1	1	1	4	7	1	4	2	1	1		
	Non spécifié	Acc.	15		1	2		1	2	1					1
		Tent.	1												
	Sous-total		42	11	13	8	16	25	14	26	21	13	10	6	
Grivèlerie	Carburant / lubrifiant	Acc.	23	21	8	8	7	11	19	12	5	1	1		
	Boissons et aliments	Acc.		2	3	1	4			3	1	2		1	
	Voiture de location	Acc.	1	1		1	2	1				1	2		
	Non spécifié	Acc.									1				
		Sous-total		24	24	11	10	13	12	19	16	6	4	3	1
Corruption privée	Acc.									1	1				
	Sous-total									1	1				
Détournement et destruction frauduleuse	Cel frauduleux	Acc.	126	27	11	9	15	17	9	6	7	10	11	19	
	D'argent, de papiers, etc.	Acc.		1	1	1		5	2	2					
	D'objets saisis	Acc.			1		2				1				
	De biens mobiliers des époux	Acc.						1							
	D'héritage	Acc.						1	1		1				
	Non spécifié	Acc.	7	2	1		2	1			1			2	
Sous-total		133	30	14	11	19	25	12	9	9	10	11	21		
Esroquerie	Fraude par internet	Acc.		32	35	22	39	39	51	76	82	103	234	114	
		Tent.		4	13	13	3	9	17	16	13	23	22	6	
	Esroquerie sans internet	Acc.		36	22	32	18	27	34	30	25	25	50	34	
		Tent.		4	7	3	4	18	7	3	6	5	6	3	
	Non spécifié	Acc.	18												
		Tent.	2												
Sous-total		20	76	77	70	64	93	109	125	126	156	312	157		
Tromperie	Marchandises vendues / travail fourni	Acc.	1		1		2		1	3	1	1	3	1	
	Monnaies	Acc.	1												
	Endossement frauduleux d'effets de commerce	Acc.		2											
		Acc.	1												
	Sous-total		3	2	1		2		1	3	1	1	3	1	



Fraude

			2000	2013	2014	2015	2016	2017	2018	2019	2020	2021	2022	2023
Abus de confiance et infr. apparentées	Abus de confiance	Acc.	28	25	29	33	30	33	37	37	31	36	39	36
		Tent.							1				1	
	Abus des faiblesses	Acc.		5	2	4	2	6	2	3	5	5	6	3
		Sous-total	28	30	31	37	32	39	40	40	36	41	46	39
Abus de biens sociaux	Par des sociétés	Acc.								2			1	
	Par des A.S.B.L.	Acc.												1
	Non spécifié	Acc.				1	1						2	
	Autres	Acc.		1	1				2				1	
		Sous-total		1	1	1	1		2	2			4	1
Infr. liées à l'insolvabilité	Par le débiteur	Acc.		2										
	Non spécifié	Acc.		1	2	2		2	1	2	2	2		
		Sous-total		3	2	2		2	1	2	2	2		
Insolvabilité frauduleuse		Acc.				1	1	1					1	
		Sous-total				1	1	1					1	
Chèques sans provision		Acc.	14											
		Sous-total	14											
		Total	264	177	151	142	151	199	198	228	218	233	395	235



Dégradation de la propriété

			2000	2013	2014	2015	2016	2017	2018	2019	2020	2021	2022	2023	
Incendie volontaire	Dans lieu habité (de jour)	Acc.		1			1		1		1	3		2	
		Tent.					1								
	Dans lieu habité (de nuit)	Acc.	2	2	3	4	4		3	2	3	2	1		
		Tent.	1	1	3	2									
	Dans lieu habité (moment indéterminé)		Tent.			1									
	Dans un autre lieu (de jour)	Acc.	1	9	2	5	1	6	1	6	4	3	4	1	
		Tent.						1							
	Dans un autre lieu (de nuit)	Acc.	6	22	23	13	15	18	17	32	14	11	18	9	
		Tent.	1			2		1							1
	Dans un autre lieu (moment indéterminé)	Acc.	3	1	2			3	3	2	1		2	1	
Tent.			1												
		Sous-total	14	37	33	27	21	30	25	42	23	19	25	14	
Destruction par explosion volontaire								1				1			
Dans un autre lieu (de nuit)		Acc.													
		Sous-total						1				1			
Incendie involontaire															
		Acc.	10	8	4	15	9	8	8	6	8	9	4	5	
		Sous-total	10	8	4	15	9	8	8	6	8	9	4	5	
Destruction, dénaturation, dégradation															
Avec circ. aggr.		Acc.	27	7	5	2	2	3	1	4	4	1	3	5	
Destruction de biens agricoles		Acc.		3	1		1	3	2		1	1	2	2	
Non spécifié		Acc.	50		1	1				1	2	1		1	
		Tent.	4												
		Sous-total	81	10	7	3	3	6	3	5	7	3	5	8	
Vandalisme															
Sur véhicules		Acc.	131	199	194	129	158	160	152	132	116	123	111	106	
Sur autres biens mobiliers		Acc.	90	33	32	22	30	26	23	14	12	19	28	28	
Graffitis		Acc.	3	8	7	8	4	10	9	5	12	6	3	12	
Autres détériorations sur biens immobiliers		Acc.	67	95	113	110	101	104	69	79	57	73	75	65	
		Tent.	3												
Dégradation de clôture		Acc.	5	11	3	1	9	9	9	7	14	11	5	19	
		Sous-total	299	346	349	270	302	309	262	237	211	232	222	230	
		Total	404	401	393	315	335	354	298	290	249	264	256	257	



Infr. contre la Sécurité de l'Etat

			2000	2013	2014	2015	2016	2017	2018	2019	2020	2021	2022	2023
Sûreté intérieure de l'Etat	Acc.					2								
	Sous-total					2								
	Total					2								



Infr. contre la sécurité publique

			2000	2013	2014	2015	2016	2017	2018	2019	2020	2021	2022	2023
Organisation criminelle	Acc.		1	3	1	1					1	2		
	Sous-total		1	3	1	1					1	2		
Association de malfaiteurs	Acc.		3	3	4	3	1	2	1			2	1	1
	Sous-total		3	3	4	3	1	2	1			2	1	1
Evasion de prisonniers	Evasion simple	Acc.	17	1	2	3	6	3	1	1	6	2	2	5
		Tent.			1									
	Evasion qualifiée	Acc.		1										
		Tent.	2			1								
	Non-entrée de congé	Acc.		19	9	14	24	30	4	16	9	10	18	8
	Non-respect surveillance électronique	Acc.		5	2	12	7	1	8	2	3	5	4	10
	Non spécifié	Acc.	8	4	1	3	4	1	2		2		2	
		Tent.	1											
	Sous-total		28	30	15	32	42	35	15	19	20	17	26	23
Recel	Recel de criminel	Acc.											1	
	Sous-total												1	
Menaces	Menace d'attentat	Acc.									11	1		
	Verbales	Acc.	153	89	75	72	81	50	92	59	79	79	66	80
		Tent.	1											
	Ecrites	Acc.	5	31	29	27	28	33	35	30	28	24	32	41
	Par gestes, emblèmes	Acc.	37	43	48	31	44	28	37	37	49	38	51	47
		Tent.	1											
	Alerte à la bombe	Acc.		1		1	2		1		1		1	3
	Non spécifié	Acc.	3		2				1		1			1
	Tent.	1												
	Sous-total		201	164	154	131	155	111	166	126	169	142	150	172
	Total		233	200	174	167	198	148	182	145	190	163	178	196



Infr. contre l'autorité publique

			2000	2013	2014	2015	2016	2017	2018	2019	2020	2021	2022	2023
Violence c/ personnes investies autorité publique	Acc.		2		1	1		2	1	1	2	2		1
	Sous-total		2		1	1		2	1	1	2	2		1
Rébellion	Rébellion armée	Acc.	1	5	4	4	6	5	3	1	6	4	1	1
	Rébellion non armée	Acc.	8	16	12	11	11	13	15	5	12	14	17	13
	Non spécifié	Acc.	2	3	1		2	1	1	1	3	2	2	1
		Tent.	1											
	Sous-total		12	24	17	15	19	19	19	7	21	20	20	15
Outrages		Acc.	10	9	10	13	14	9	16	7	20	24	15	18
		Tent.	2											
		Sous-total	12	9	10	13	14	9	16	7	20	24	15	18
Refus de coopération (informatique et télécom)		Acc.												3
		Sous-total												3
Autres infractions	Bris de scellés	Acc.	1	1	2		1	4		1	5		1	
		Sous-total	1	1	2		1	4		1	5		1	
		Total	27	34	30	29	34	34	36	16	48	46	36	37



Infr. contre la foi publique

			2000	2013	2014	2015	2016	2017	2018	2019	2020	2021	2022	2023
Faux en écritures	Faux en écritures	Acc.	10	6	10	13	13	22	12	11	7	16	8	8
		Tent.										1		
	Usage de faux en écrit. et écrit. falsifiées	Acc.	7	15	14	16	17	21	9	13	12	18	7	11
		Tent.						2				1		
		Sous-total	17	21	24	29	30	45	21	24	19	36	15	19
Usurpation	Immixtion dans fonctions publiques	Acc.		1		1		1		4		1	1	1
	De fonctions	Acc.		2		1	2	3				3	1	2
	De costumes, de décorations, etc.	Acc.						1						
	De nom	Acc.	2	15	16	20	21	21	18	24	25	26	36	41
		Sous-total	2	18	16	22	23	26	18	28	25	30	38	44
Contrefaçon / falsification	Contrefaçon	Acc.	1		3	1	3	3	3	6	5	6	2	5
	Falsification	Acc.	1		1			2	1	1	4	3	2	2
	Non spécifié	Acc.			1									
		Sous-total	2		5	1	3	5	4	7	9	9	4	7
Fausses monnaies	Emission	Acc.	6	4	1			3	3	1			2	1
		Tent.							1					
	Non spécifié	Acc.	8											
	Autres	Acc.	9	10	1	3	1	1	2		1	2		
		Sous-total	23	14	2	3	1	4	6	1	1	2	2	1
Faux en justice	Faux témoignage	Acc.								1				1
	Fausse déclarations	Acc.		3	2	1	2	2	4	1	4		1	
	Subornation de témoins	Tent.									1			
		Sous-total		3	2	1	2	2	4	2	5		1	1
		Total	44	56	49	56	59	82	53	62	59	77	60	72



GERMINALT

Infraction Code pénal

Infr. contre la famille

		2000	2013	2014	2015	2016	2017	2018	2019	2020	2021	2022	2023
Abandon de famille	Acc.	7	1	1	1		1		1		1	2	
	Sous-total	7	1	1	1		1		1		1	2	
Refus du droit aux relations personnelles	Acc.	74	42	61	65	70	45	41	43	45	35	59	47
	Sous-total	74	42	61	65	70	45	41	43	45	35	59	47
Non-acquittement pension alimentaire	Acc.	29	8	4	11	4	25	24	11	4	1	2	5
	Sous-total	29	8	4	11	4	25	24	11	4	1	2	5
Total		110	51	66	77	74	71	65	55	49	37	63	52

Criminalité informatique

		2000	2013	2014	2015	2016	2017	2018	2019	2020	2021	2022	2023
Hacking	Acc.		11	9	12	4	16	9	10	4	3	4	9
	Tent.						2	1					1
	Sous-total		11	9	12	4	18	10	10	4	3	4	10
Faux en informatique	Acc.			1	2	4	4	1	1				1
	Sous-total			1	2	4	4	1	1				1
Fraude informatique	Acc.		77	78	69	127	147	145	113	171	136	207	355
	Tent.		9	6	5	8	14	5	12	14	6	2	15
	Sous-total		86	84	74	135	161	150	125	185	142	209	370
Sabotage	Acc.		3		2		1				1		
	Sous-total		3		2		1				1		
Total			100	94	90	143	184	161	136	189	146	213	381



Exercice illégal de l'autorité publique

		2000	2013	2014	2015	2016	2017	2018	2019	2020	2021	2022	2023
Usurpation de pouvoir	Acc.							1					
	Sous-total							1					
Corruption publique	Acc.				1			1		1			
	Tent.												1
	Sous-total				1			1		1			1
Violation de domicile par fonctionnaire public	Acc.				1			2		1			
	Sous-total				1			2		1			
Actes arbitraires	Acc.												1
	Sous-total												1
Prise d'intérêt	Acc.				1				1			2	
	Sous-total				1				1			2	
Abus de l'autorité	Acc.	1					1						
	Sous-total	1					1						
Total		1			3		1	4	1	2		2	2

Marchand de sommeil

		2000	2013	2014	2015	2016	2017	2018	2019	2020	2021	2022	2023
Sans circ. aggr.	Acc.		1	1	1	1					1		1
	Sous-total		1	1	1	1					1		1
Avec circ. aggr.	Acc.							1					
	Sous-total							1					
Total			1	1	1	1		1			1		1

Traite des êtres humains

		2000	2013	2014	2015	2016	2017	2018	2019	2020	2021	2022	2023
Exploitation économique	Acc.					3	1	1				1	1
	Sous-total					3	1	1				1	1
Total						3	1	1				1	1



Provocation crime ou délits

		2000	2013	2014	2015	2016	2017	2018	2019	2020	2021	2022	2023
Provocation délits	Acc.									1	2		1
	Sous-total									1	2		1
	Total									1	2		1

Autres infractions Code pénal

		2000	2013	2014	2015	2016	2017	2018	2019	2020	2021	2022	2023
	Acc.		1		2								
	Sous-total		1		2								
	Total		1		2								

Contravention Code pénal

		2000	2013	2014	2015	2016	2017	2018	2019	2020	2021	2022	2023
Injures (Contravention)	Acc.	28											
	Sous-total	28											
Divagation d'animaux	Acc.	4											
	Sous-total	4											
Autres contraventions CP	Acc.	8	4	5	6	2	8	4	1		1		1
	Tent.	2											
	Sous-total	10	4	5	6	2	8	4	1		1		1
	Total	42	4	5	6	2	8	4	1		1		1

STATISTIQUES POLICIERES DE CRIMINALITE

LIEU DE PERPETRATION: ZONE DE POLICE

GERMINALT

***ANNEXE II: DETAIL PAR CATEGORIE DE DELIT
LOIS SPECIALES***



GERMINALT

Infraction Lois spéciales

Drogues			2000	2013	2014	2015	2016	2017	2018	2019	2020	2021	2022	2023
Détention	Acc.		66	263	194	187	219	217	279	398	335	187	197	270
	Sous-total		66	263	194	187	219	217	279	398	335	187	197	270
Usage	Usage en groupe	Acc.	9											
	Usage individuel	Acc.	23											
	Faciliter l'usage	Acc.	3	6	4	4	2		1	2		1		
	Incitation à l'usage	Acc.		2	1	1	1		2	1	2			
	Désordre, scandale ou danger dans un espace public	Acc.							1					
	Sous-total		35	8	5	5	3		4	3	2	1		
Importation et exportation	Acc.		2	6	4		1	4	2	4		2	1	1
	Sous-total		2	6	4		1	4	2	4		2	1	1
Fabrication	Acc.		1	4	6	7	17	9	7	8	2	4	4	3
	Sous-total		1	4	6	7	17	9	7	8	2	4	4	3
Commerce	Acc.		9	25	33	36	32	27	20	23	24	18	18	24
	Sous-total		9	25	33	36	32	27	20	23	24	18	18	24
Autres	Acc.		1	10	3	1		5	1	1	1		1	1
	Sous-total		1	10	3	1		5	1	1	1		1	1
	Total		114	316	245	236	272	262	313	437	364	212	221	299



Législation sur les étrangers			2000	2013	2014	2015	2016	2017	2018	2019	2020	2021	2022	2023
Transmigration illégale	Mariages simulés/blancs sans récompense/contrainte	Acc.		1			1		1	2		2	1	2
	Cohab. légale de complais. sans récompense/contr.	Acc.								2			1	1
	Accès au territoire	Acc.		11	1		6	7	3	3	19	1	3	1
	Séjour	Acc.	3	15	14	10	18	22	13	21	26	11	16	22
	Éloignement	Acc.			1		1					1		
	Pas de port de documents d'identité ou de voyage	Acc.												1
	Inscription au registre des étrangers	Acc.	1	5	5	9	6	6	5	2	5	11	19	14
	Sous-total		4	32	21	19	32	35	22	30	50	26	40	41
Aide au séjour illégal		Acc.									1			
		Sous-total									1			
Non spécifié		Acc.							1					
		Sous-total							1					
		Total	4	32	21	19	32	35	23	30	51	26	40	41



Environnement			2000	2013	2014	2015	2016	2017	2018	2019	2020	2021	2022	2023
Déchets	Transport de déchets	Acc.		2		3	1	5	1	2	1	1		1
	Déchets par professionnel	Acc.		4	4		5	6		2	1	2	1	
	Déchets par particulier	Acc.		9	3	7	25	8	12	15	20	16	6	12
	Déchets par personne indéterminée	Acc.	7											
	Déchets: permis/autorisation	Acc.			1					1				1
	Déchets: infractions fiscales	Acc.		1		1		1						
	Sous-total		7	16	8	11	31	20	13	20	22	19	7	14
Autres que déchets	Urbanisme	Acc.	8	60	30	61	84	32	18	12	9	23	22	22
		Tent.	3											
	Permis d'environnement	Acc.		1	2	2		1			1	1		1
	Bruit	Acc.	2				3							
	Pollution de l'eau	Acc.	4	2	1	1			1	1			1	
	Pollution de l'air	Acc.			1									
	Pollution du sol	Acc.		5			1				1	1		
	Autres nuisances en matière d'environnement	Acc.						3					2	1
	Sous-total		17	68	34	64	88	36	19	13	11	25	25	24
Biodiversité / Faune et flore	Commerce et détention: législation CITES	Acc.		1										
	Bien-être animal	Acc.	13	7	7	8	6	6	5	2	7	6	5	5
		Tent.	1						1					
	Protection de la nature	Acc.			1					1				1
	Permis / autorisation animaux	Acc.			1									
		Tent.		1										
Destruction d'animaux	Acc.	1	3	1	2	2			2	5	3	3		
	Sous-total		15	12	10	10	8	6	6	5	12	9	8	6
	Total		39	96	52	85	127	62	38	38	45	53	40	44



Armes et explosifs			2000	2013	2014	2015	2016	2017	2018	2019	2020	2021	2022	2023
Détention illégale	Arme à feu	Acc.	2	37	33	38	79	84	43	88	73	60	39	46
	Arme blanche ou non à feu	Acc.		16	19	14	34	32	23	41	19	27	20	24
	Munition	Acc.		6	11	1	3	4	2	4	7	9	5	6
	Pièces/accessoires	Acc.		1		1	2			3	1			2
	Non spécifié	Acc.	7			1		6	3	2				
		Sous-total	9	60	63	55	118	126	71	138	100	96	64	78
Port / transport illégal	Arme à feu	Acc.		4	2	3	3	2	2		1	2	3	2
	Arme blanche ou non à feu	Acc.		20	19	14	20	18	21	13	11	7	11	15
	Munition	Acc.									1	1		
	Pièces/accessoires	Acc.						1	1					
	Non spécifié	Acc.	23											
		Sous-total	23	24	21	17	23	21	24	13	13	10	14	17
Commerce illégal	Arme à feu	Acc.		1	3	1		1	1				1	1
		Sous-total		1	3	1		1	1				1	1
Fabrication / réparation illégale	Arme à feu	Acc.		1										
	Arme blanche ou non à feu	Acc.								1				
		Sous-total		1						1				
Explosifs		Acc.	2	1			2		1		3	1		2
		Sous-total	2	1			2		1		3	1		2
Autre	Documents	Acc.		1					2	1		1		
	Numéro de série	Acc.							1					
	Vente par correspondance/internet d'arme à feu	Acc.					1							
	Mesures de sécurité	Acc.			2		1	1	1			1		1
	Stockage	Acc.									1	1	1	
	Non spécifié	Acc.	6											
		Sous-total	6	1	2		1	2	4	1	1	3	1	1
		Total	40	88	89	73	144	150	101	153	117	110	80	99



Protection de la personne			2000	2013	2014	2015	2016	2017	2018	2019	2020	2021	2022	2023
Discrimination	Racisme et xénophobie	Acc.	1	3	5	4	5	3	4	5	3	4	7	8
	Fondée sur son orientation sexuelle (homophobie)	Acc.							2	1		2	3	3
	Fondée sur le handicap	Acc.										1		1
	Fondée sur conviction religieuse ou philosophique	Acc.									1	2		
	Autre discrimination	Acc.				1				1				1
	Sous-total		1	3	5	5	5	3	6	7	4	9	10	13
Protection de la vie privée		Acc.	4	5	2	10	7	3	4	4	2	1	3	
		Sous-total	4	5	2	10	7	3	4	4	2	1	3	
Caméras de surveillance		Acc.				2			1			1	2	1
		Sous-total				2			1			1	2	1
Droit à l'image		Acc.			3	1	1	6	6	3	3	7	6	2
		Sous-total			3	1	1	6	6	3	3	7	6	2
Autres		Acc.			1					1				
		Sous-total			1					1				
	Total		5	8	11	16	15	12	17	15	9	18	21	16



GERMINALT

Infraction Lois spéciales

Hormones et dopage

		2000	2013	2014	2015	2016	2017	2018	2019	2020	2021	2022	2023
Détention	Acc.		1			3	1	3	1				
	Sous-total		1			3	1	3	1				
	Total		1			3	1	3	1				

Sécurité privée

		2000	2013	2014	2015	2016	2017	2018	2019	2020	2021	2022	2023
Entreprises de gardiennage / de sécurité	Acc.	4		1	2	2	1						
	Sous-total	4		1	2	2	1						
	Total	4		1	2	2	1						

Protection de la jeunesse

		2000	2013	2014	2015	2016	2017	2018	2019	2020	2021	2022	2023
Législation sur l'obligation scolaire	Acc.	3	1		3	4	2	1		1	2	1	1
	Sous-total	3	1		3	4	2	1		1	2	1	1
Législation sur les dancings	Acc.				1								
	Sous-total				1								
Législation sur la protection de la jeunesse	Acc.	40	43	42	47	46	42	38	40	32	35	40	40
	Tent.	1											
	Sous-total	41	43	42	47	46	42	38	40	32	35	40	40
Non spécifié	Acc.	1						1		1	1	1	
	Sous-total	1						1		1	1	1	
	Total	45	44	42	51	50	44	40	40	34	38	42	41



Code pénal social

		2000	2013	2014	2015	2016	2017	2018	2019	2020	2021	2022	2023
Harcèlement au travail	Acc.		1	6	2	1	2	2	6	1	2	5	2
	Sous-total		1	6	2	1	2	2	6	1	2	5	2
Violence au travail	Acc.										1		
	Sous-total										1		
Mise en danger du travailleur	Acc.								1				
	Sous-total								1				
Rémunération et autres avantages patrimoniaux	Acc.		1				1						
	Sous-total		1				1						
Travail illégal	Acc.	1	3										
	Sous-total	1	3										
Fraude sociale aux cotisations (travail au noir)	Acc.		2	7	2	7	11	8	10	6	2	4	3
	Sous-total		2	7	2	7	11	8	10	6	2	4	3
Documents sociaux	Acc.				1		1	2					
	Sous-total				1		1	2					
Infr. contre foi publique en droit pénal social	Acc.			1		2	2	5	3	3	1	2	3
	Sous-total			1		2	2	5	3	3	1	2	3
Escroquerie en droit pénal social	Acc.		2	5	10	4	3	6	2	2	1	1	2
	Sous-total		2	5	10	4	3	6	2	2	1	1	2
Autres	Acc.				2	3		1	2	1			1
	Sous-total				2	3		1	2	1			1
	Total	1	9	19	17	17	20	24	24	13	7	12	11

Ivresse et alcool

		2000	2013	2014	2015	2016	2017	2018	2019	2020	2021	2022	2023
Ivresse publique	Acc.	8	12	21	15	20	18	3	5	4	4	1	6
	Tent.	1											
	Sous-total	9	12	21	15	20	18	3	5	4	4	1	6
Heure de fermeture d'établiss. hôteliers	Acc.									1			
	Sous-total									1			
Servir de l'alcool à une personne ivre	Acc.				1								
	Sous-total				1								
	Total	9	12	21	16	20	18	3	5	5	4	1	6



Législation sur les élections

		2000	2013	2014	2015	2016	2017	2018	2019	2020	2021	2022	2023
	Acc.							1					
	Sous-total							1					
	Total							1					

Registre de population

		2000	2013	2014	2015	2016	2017	2018	2019	2020	2021	2022	2023
	Acc.	1	127	131	130	142	99	88	97	92	121	127	119
	Sous-total	1	127	131	130	142	99	88	97	92	121	127	119
	Total	1	127	131	130	142	99	88	97	92	121	127	119

Carte d'identité

		2000	2013	2014	2015	2016	2017	2018	2019	2020	2021	2022	2023
Pas en possession	Acc.	2	2			1	1	1	2			2	1
	Sous-total	2	2			1	1	1	2			2	1
Non spécifié	Acc.		2		1		2				1	1	1
	Sous-total		2		1		2				1	1	1
Autres	Acc.	1					1						
	Sous-total	1					1						
	Total	3	4		1	1	4	1	2		1	3	2

**Santé publique**

		2000	2013	2014	2015	2016	2017	2018	2019	2020	2021	2022	2023
Politique de la santé	Acc.									3			
	Sous-total									3			
Interdiction de fumer	Acc.									1			
	Sous-total									1			
Législation médicaments	Acc.								1			5	1
	Sous-total								1			5	1
Denrées alimentaires	Acc.		2		1							1	
	Sous-total		2		1							1	
Refus ou négligence respect mesures	Acc.									224	180	1	
	Sous-total									224	180	1	
Non spécifié	Acc.				1			1		12	1		1
	Sous-total				1			1		12	1		1
Autres	Acc.									587	3		1
	Sous-total									587	3		1
	Total		2		2			1	1	827	184	7	3

Travail

		2000	2013	2014	2015	2016	2017	2018	2019	2020	2021	2022	2023
Règlement général protection du travail	Acc.			2	1								
	Sous-total			2	1								
Commerce ambulant	Acc.			1	1		1		1				
	Sous-total			1	1		1		1				
Protection professions libérales et intellec.	Acc.										1		
	Sous-total										1		
Fraude sociale aux cotisations (travail au noir)	Acc.	1	3		3	6	4	3	8	4	5	3	2
	Sous-total	1	3		3	6	4	3	8	4	5	3	2
Accès à l'exercice d'une profession	Acc.						1	1					
	Sous-total						1	1					
Travailleurs étrangers	Acc.											1	
	Sous-total											1	
Autres	Acc.									1		1	1
	Sous-total									1		1	1
	Total	1	3	3	5	6	6	4	9	5	6	5	3



Protection des revenus publics

		2000	2013	2014	2015	2016	2017	2018	2019	2020	2021	2022	2023
Douane et accises	Acc.					5	3	5					
	Sous-total					5	3	5					
Taxe de circulation / TMC	Acc.											6	3
	Sous-total											6	3
Fraude sociale aux allocations	Acc.			3	3	1	1	3	1				1
	Tent.							1					
Sous-total				3	3	1	1	4	1			1	
Fraude TVA	Acc.			1						1			
	Sous-total			1						1			
Fraude fiscale - impôts sur le revenu	Acc.		1					1	2				
	Sous-total		1					1	2				
Fraude autres revenus publics	Acc.	1											
	Sous-total	1											
Non spécifié	Acc.							1		2	1		
	Sous-total							1		2	1		
Total		1	1	4	3	6	4	11	3	3	1	7	3

Législation économique

		2000	2013	2014	2015	2016	2017	2018	2019	2020	2021	2022	2023
Sociétés	Acc.	1	1	2	1	2		1		1	1		1
	Sous-total	1	1	2	1	2		1		1	1		1
Autres	Acc.	2	1	1				1	1				
	Sous-total	2	1	1				1	1				
Total		3	2	3	1	2	3	2	1	1	1	1	1



Pratiques commerciales

		2000	2013	2014	2015	2016	2017	2018	2019	2020	2021	2022	2023
Pratiques du marché et protection du consommateur	Acc.	1			1					1			1
	Sous-total	1			1					1			1
Registre de commerce	Acc.				1								1
	Sous-total				1								1
Autres	Acc.		1		2			1	1				
	Sous-total		1		2			1	1				
	Total	1	1		4			1	1	1			2

Autres lois spéciales

		2000	2013	2014	2015	2016	2017	2018	2019	2020	2021	2022	2023
Transport	Acc.		3	1		1	2	1	1		1	1	1
	Sous-total		3	1		1	2	1	1		1	1	1
Prévention: incendies, explosions, accidents	Acc.											1	
	Sous-total											1	
Loteries et jeux de hasard	Acc.	6											
	Sous-total	6											
Infr. dans le secteur audiovisuel	Acc.							1					
	Sous-total							1					
Energie	Acc.									1	1		
	Sous-total									1	1		
Réquisition prestataire de service	Acc.					1	1						
	Sous-total					1	1						
Dégradation involontaire câbles télécommunication	Acc.			1									
	Sous-total			1									
Infractions Loi police chemins de fer	Acc.				2	3	1		2	2	5	3	
	Sous-total				2	3	1		2	2	5	3	
Protection (pièce de l') uniforme policier	Acc.										3		
	Sous-total										3		
Moyens de communications électroniques	Acc.										1		1
	Sous-total										1		1
Autres	Acc.	112					1				3	2	
	Sous-total	112					1				3	2	
	Total	118	3	2	2	5	5	2	3	3	14	7	2



STATISTIQUES POLICIERES DE CRIMINALITE

LIEU DE PERPETRATION: ZONE DE POLICE

GERMINALT

***ANNEXE III: DETAIL
FIGURES CRIMINELLES / PHENOMENES***



GERMINALT

FC Vol moyen de transport

		2000	2013	2014	2015	2016	2017	2018	2019	2020	2021	2022	2023
Vol de voiture	Acc.	282	85	76	81	76	88	57	66	40	29	29	43
	Tent.	141	12	19	17	18	8	8	7	1	1	4	2
	Total	423	97	95	98	94	96	65	73	41	30	33	45
Vol de moto	Acc.	14	4	5	7	4	1	1	5		3	2	3
	Tent.												
	Total	14	4	5	7	4	1	1	5		3	2	3
Carjacking	Acc.	42	8	6	2	2	2	1	2	1	2	6	2
	Tent.	11			2			1				1	
	Total	53	8	6	4	2	2	2	2	1	2	7	2
Homejacking	Acc.	7	3	2				3	1		2		
	Tent.	2											
	Total	9	3	2				3	1		2		
Vol dans les garages	Acc.	17	17	7	10	6	10	9	8	1	4	1	1
	Tent.	1											
	Total	18	17	7	10	6	10	9	8	1	4	1	1
Vol de vélomoteur	Acc.	41	9	11	4	5	4	5		2	4	1	3
	Tent.												
	Total	41	9	11	4	5	4	5		2	4	1	3
Vol de vélo	Acc.	15	24	30	16	18	19	18	14	16	19	24	19
	Tent.							1			1		
	Total	15	24	30	16	18	19	19	14	16	20	24	19



FC Cambriolage

		2000	2013	2014	2015	2016	2017	2018	2019	2020	2021	2022	2023
Cambriolage dans habitation	Acc.	492	362	331	329	257	266	260	242	211	191	249	155
	Tent.	173	142	155	157	133	108	117	124	146	109	135	82
	Total	665	504	486	486	390	374	377	366	357	300	384	237
Cambriolage ds entreprise ou commerce	Acc.	122	61	47	66	42	56	37	35	11	21	24	24
	Tent.	38	22	25	25	26	21	14	8	8	8	13	16
	Total	160	83	72	91	68	77	51	43	19	29	37	40
Cambriolage ds service public ou bâtiment administ	Acc.	41	30	26	17	31	30	24	15	11	4	10	15
	Tent.	20	4	10	7	5	4	5	7	4	3	2	3
	Total	61	34	36	24	36	34	29	22	15	7	12	18
Vol au bélier	Acc.		2	1	4	2	2	2				1	
	Tent.			1	1		2					1	
	Total		2	2	5	2	4	2				2	
Cambriolage dans bâtiment (total)	Acc.	653	453	404	412	330	351	321	292	233	216	283	194
	Tent.	231	167	190	189	164	133	136	139	158	120	150	101
	Total	884	620	594	601	494	484	457	431	391	336	433	295

FC Vol autre

		2000	2013	2014	2015	2016	2017	2018	2019	2020	2021	2022	2023
Vol à main armée	Acc.	86	25	31	14	15	19	18	4	7	9	10	12
	Tent.	16	5	5	4	4	3	3	3	1	3	2	
	Total	102	30	36	18	19	22	21	7	8	12	12	12
Vol avec violence sans arme	Acc.	62	35	44	38	25	23	31	19	17	20	55	12
	Tent.	14	7	12	6	8	7	3	4	5	2	10	5
	Total	76	42	56	44	33	30	34	23	22	22	65	17
Vol dans ou sur un véhicule	Acc.	291	222	241	282	229	155	184	121	108	77	100	95
	Tent.	27	33	33	51	19	13	17	19	20	6	7	8
	Total	318	255	274	333	248	168	201	140	128	83	107	103
Sacjacking dans une voiture	Acc.				1								
	Total				1								
Vol d'armes et explosifs	Acc.	28	14	9	16	16	14	15	7	11	10	12	11
	Tent.											1	



FC Vol autre

		2000	2013	2014	2015	2016	2017	2018	2019	2020	2021	2022	2023
	Total	28	14	9	16	16	14	15	7	11	10	13	11
Arrachage de sac à main	Acc.	13	3	2	3	3	2	1	1	1			
	Tent.			2									
	Total	13	3	4	3	3	2	1	1	1			
Vol à l'arraché	Acc.	24	11	8	13	10	5	8	8	3	3	4	4
	Tent.		1	2		2							1
	Total	24	12	10	13	12	5	8	8	3	3	4	5
Vol à la tire	Acc.	58	34	29	32	36	43	32	32	15	13	20	15
	Total	58	34	29	32	36	43	32	32	15	13	20	15
Vol à l'étalage	Acc.	43	48	57	47	55	50	52	51	57	36	23	43
	Tent.	2	1	4	1	3	1		2	1	1	2	
	Total	45	49	61	48	58	51	52	53	58	37	25	43
Vol par ruse	Acc.	63	23	32	21	31	28	31	23	21	13	18	20
	Tent.	17	3	8	1	5	3	1	4	1		1	1
	Total	80	26	40	22	36	31	32	27	22	13	19	21
Vol de métaux	Acc.	3	19	15	8	13	25	21	13	11	17	29	17
	Tent.								1				
	Total	3	19	15	8	13	25	21	14	11	17	29	17
Vol sur les chantiers	Acc.	12	33	36	18	23	22	23	21	9	12	14	14
	Tent.	3	3	5	1	2	2	4	2		1	1	4
	Total	15	36	41	19	25	24	27	23	9	13	15	18
Home-invasion	Acc.					4				1		6	1
	Tent.										1		
	Total					4				1	1	6	1
Vol d'animaux	Acc.	5	1	3	5	1	2	4	4	4	6	4	7
	Tent.							1				1	
	Total	5	1	3	5	1	2	5	4	4	6	5	7
Vol de cargaison	Acc.			1		1			1				
	Tent.									1			
	Total			1		1			1	1			



Criminalité ICT

		2000	2013	2014	2015	2016	2017	2018	2019	2020	2021	2022	2023
Fraude de cartes de paiements	Acc.	7	60	61	57	90	112	96	75	99	85	109	83
	Tent.		6	5	4	7	5	1	7	4			5
	Total	7	66	66	61	97	117	97	82	103	85	109	88
Phishing	Acc.			1	2		3	6	7	6	4	3	74
	Tent.				1		2			1	1		3
	Total			1	3		5	6	7	7	5	3	77
Ransomware	Acc.						1			1			
	Tent.												1
	Total						1			1			1
Shouldersurfing	Acc.		1					4	2				1
	Tent.			1			1						
	Total		1	1			1	4	2				1
Skimming	Acc.		1	1	1	3		1		1		1	1
	Tent.												
	Total		1	1	1	3		1		1		1	1



FC Autre

		2000	2013	2014	2015	2016	2017	2018	2019	2020	2021	2022	2023
Violence contre les métiers d'intérêt général	Acc.	2	4	6	3	13	5	3	10	6	10	11	12
	Tent.								1				
	Total	2	4	6	3	13	5	3	11	6	10	11	12
Viol collectif	Acc.	1			1	2			1		1		
	Tent.							1			1		
	Total	1			1	2		1	1		2		
Graffiti	Acc.	3	8	7	8	5	11	11	5	15	6	3	12
	Tent.												
	Total	3	8	7	8	5	11	11	5	15	6	3	12
Dégradation de voiture	Acc.	61	202	200	141	159	162	165	153	123	119	114	103
	Tent.	1		1									
	Total	62	202	201	141	159	162	165	153	123	119	114	103
Rixe au couteau	Acc.		1	1	1	3	2	2		1	1	1	2
	Tent.	1	1	1	2	1			2		2		1
	Total	1	2	2	3	4	2	2	2	1	3	1	3

PH Violence intrafamiliale (VIF)

		2000	2013	2014	2015	2016	2017	2018	2019	2020	2021	2022	2023
VIF: physique, dans le couple	Acc.	12	98	87	74	86	89	109	101	102	110	107	85
	Tent.			1	1	1					1	1	
	Total	12	98	88	75	87	89	109	101	102	111	108	85
VIF: physique, envers des descendants	Acc.	3	11	14	17	9	16	21	18	21	18	18	31
	Tent.										1	1	
	Total	3	11	14	17	9	16	21	18	21	19	19	31
VIF: physique, envers d'autres membres	Acc.	59	18	23	18	15	27	24	19	21	25	20	29
	Tent.			1		1		1		1	2		
	Total	59	18	24	18	16	27	25	19	22	27	20	29
VIF: sexuelle, dans le couple	Acc.			1		1			1	2	1		
	Tent.												
	Total			1		1			1	2	1		
VIF: sexuelle, envers des descendants	Acc.	7	4	3	1	1	3	1		4	3	2	
	Tent.		1										
	Total	7	5	3	1	1	3	1		4	3	2	



PH Violence intrafamiliale (VIF)

		2000	2013	2014	2015	2016	2017	2018	2019	2020	2021	2022	2023
VIF: sexuelle, envers d'autres membres	Acc.								2				
	Total								2				
VIF: psychique, dans le couple	Acc.	92	86	104	98	120	81	98	88	88	97	109	96
	Total	92	86	104	98	120	81	98	88	88	97	109	96
VIF: psychique, envers des descendants	Acc.		3	2		3	3	2	2	3	1	7	9
	Total		3	2		3	3	2	2	3	1	7	9
VIF: psychique, envers d'autres membres	Acc.		9	4	4	7	3	4	2	2	5	6	14
	Total		9	4	4	7	3	4	2	2	5	6	14
VIF: économique, dans le couple	Acc.	1	15	12	8	9	5	6	7	7	6	12	8
	Tent.				1		1						
	Total	1	15	12	9	9	6	6	7	7	6	12	8
VIF: économique, envers des descendants	Acc.		1				1	2	1				1
	Total		1				1	2	1				1
VIF: économique, envers d'autres membres	Acc.	39	17	11	14	11	28	31	20	11	5	8	15
	Tent.	1		1					3				
	Total	40	17	12	14	11	28	31	23	11	5	8	15

PH Hormones et dopage

		2000	2013	2014	2015	2016	2017	2018	2019	2020	2021	2022	2023
Dopage humain	Acc.		1			3	1	4	1				
	Total		1			3	1	4	1				
Engraissement illégal	Acc.			1									
	Total			1									



PH Drogues

		2000	2013	2014	2015	2016	2017	2018	2019	2020	2021	2022	2023
Vente de cocaïne	Acc.		4	4	7	8	6	7	5	8	2	11	12
	Total		4	4	7	8	6	7	5	8	2	11	12
Import-export de cocaïne	Acc.											1	
	Total											1	
Vente de drogues synthétiques	Acc.				2		2	1				1	1
	Total				2		2	1				1	1
Production de cannabis (culture)	Acc.		2	3	6	11	2	4	3	1	2	2	2
	Total		2	3	6	11	2	4	3	1	2	2	2
Vente de cannabis en grande quantité	Acc.			1									
	Total			1									
Vente-traffic d'héroïne	Acc.		5	1			1	4	1	1	2	2	1
	Total		5	1			1	4	1	1	2	2	1

PH Trafic d'armes

		2000	2013	2014	2015	2016	2017	2018	2019	2020	2021	2022	2023
Commerce et production d'arme à feu et mun.	Acc.		2	3	1		2	2				1	1
	Total		2	3	1		2	2				1	1
Commerce et production d'arme non à feu	Acc.								1				
	Total								1				

PH Traite des êtres humains

		2000	2013	2014	2015	2016	2017	2018	2019	2020	2021	2022	2023
TEH - exploitation économique	Acc.					3	1	1				1	1
	Total					3	1	1				1	1
TEH - exploitation sexuelle	Acc.	3		2	1	1	3		1		2	1	
	Total	3		2	1	1	3		1		2	1	

PH Violence dans l'espace public



PH Violence dans l'espace public

		2000	2013	2014	2015	2016	2017	2018	2019	2020	2021	2022	2023
Violence physique (transport public)	Acc.	5	1	3	3	3	1	3	1	3		2	4
	Tent.										2		
	Total	5	1	3	3	3	1	3	1	3	2	2	4
Violence physique (voie publique)	Acc.	55	87	96	100	91	108	115	94	89	98	112	115
	Tent.	1		3	2		2	3	3	6	1	2	1
	Total	56	87	99	102	91	110	118	97	95	99	114	116
Violence physique (autre endroit public)	Acc.	2	7	6	2	4	2	4	2	1	2	5	3
	Tent.					1							
	Total	2	7	6	2	5	2	4	2	1	2	5	3
Violence physique (endroit accessible au public)	Acc.	38	43	32	33	37	30	23	36	22	20	36	46
	Tent.	1							1		2		1
	Total	39	43	32	33	37	30	23	37	22	22	36	47
Violence sexuelle (transport public)	Acc.		1	1	2	1			2		1		1
	Tent.												
	Total		1	1	2	1			2		1		1
Violence sexuelle (voie publique)	Acc.	7	10	3	8	7	7	7	10	5	8	9	6
	Tent.												
	Total	7	10	3	8	7	7	7	10	5	8	9	6
Violence sexuelle (autre endroit public)	Acc.	2		1	2		1		2	1		2	
	Tent.												
	Total	2		1	2		1		2	1		2	
Violence sexuelle (endroit accessible au public)	Acc.	4	2	10	2	3	3	2	3	4	4	5	7
	Tent.												
	Total	4	2	10	2	3	3	2	3	4	4	5	7
Violence psychique (transport public)	Acc.		2	2	2	2	1	2	1			1	2
	Tent.												
	Total		2	2	2	2	1	2	1			1	2
Violence psychique (voie publique)	Acc.	64	62	73	59	90	86	88	66	100	87	87	76
	Tent.	1					1						
	Total	65	62	73	59	90	87	88	66	100	87	87	76
Violence psychique (autre endroit public)	Acc.	3	5	1	2	5	2	13	7	7	10	3	9
	Tent.						1						
	Total	3	5	1	2	5	3	13	7	7	10	3	9
Violence psychique (endroit accessible au public)	Acc.	38	29	39	32	30	27	30	25	37	23	28	32
	Tent.												
	Total	38	29	39	32	30	27	30	25	37	23	28	32
Vol à main armée (transport public)	Acc.						1						
	Tent.												
	Total						1						



PH Violence dans l'espace public

		2000	2013	2014	2015	2016	2017	2018	2019	2020	2021	2022	2023
	Total						1						
Vol à main armée (voie publique)	Acc.	33	4	8		4	1	1			4	1	2
	Tent.	4	1		1			2	2		1	1	
	Total	37	5	8	1	4	1	3	2		5	2	2
Vol à main armée (autre endroit public)	Acc.			1				2					1
	Total			1				2					1
Vol à main armée (endroit accessible au public)	Acc.	35	15	17	11	5	15	8	3	3	1	3	3
	Tent.	5	1	2	3	3	3	1	1				
	Total	40	16	19	14	8	18	9	4	3	1	3	3
Vol avec violence sans arme (transport public)	Acc.	1	1			1							
	Total	1	1			1							
Vol avec violence sans arme (voie publique)	Acc.	20	19	20	18	11	9	13	8	5	4	10	5
	Tent.	7	2	3	1	3	1			3		3	1
	Total	27	21	23	19	14	10	13	8	8	4	13	6
Vol avec violence sans arme (autre endroit public)	Acc.	1	2	3	4	1	1					1	
	Tent.					1		1					
	Total	1	2	3	4	2	1	1				1	
Vol avec violence sans arme (endr. acces. au pub.)	Acc.	35	6	12	5	9	7	8	6	6	6	11	3
	Tent.	2	1	4	4	3	2	1	1	1	1	2	2
	Total	37	7	16	9	12	9	9	7	7	7	13	5



PH Autre

		2000	2013	2014	2015	2016	2017	2018	2019	2020	2021	2022	2023
Faux policiers	Acc.		4	6	3	4	2	2	1	2	3		3
	Tent.		1	3	1	2	1	1	1			1	
	Total		5	9	4	6	3	3	2	2	3	1	3
Terrorisme, extrémisme et radicalisme	Acc.			1				1					
	Total			1				1					
Cyberharcèlement	Acc.	6	47	61	67	95	76	90	95	84	88	87	110
	Total	6	47	61	67	95	76	90	95	84	88	87	110
Fraude à l'identité	Acc.	5	19	18	28	27	31	23	31	42	37	46	46
	Tent.			2	3	2	1	4	1	3	1	2	
	Total	5	19	20	31	29	32	27	32	45	38	48	46

STATISTIQUES POLICIERES DE CRIMINALITE

LIEU DE PERPETRATION: ZONE DE POLICE

GERMINALT

***ANNEXE IV: FAITS ENREGISTRES
NON CRIMINELS***



GERMINALT

Faits non criminels

Maladies / Décès / Disparition

	2000	2013	2014	2015	2016	2017	2018	2019	2020	2021	2022	2023
Suicide	26	35	34	33	32	29	41	27	22	25	27	28
Personne malade	2	21	8	14	10	11	5	10	13	22	25	20
Décès suspect	4	8	5	7	3	4	14	5	8	6	3	7
Décès naturel	6	5	7	12	8	12	5	4	6	7	5	8
Disparition (personne disparue)	28	21	13	17	15	18	16	17	8	16	26	10
Accident (sauf roulage)		2	1	2	8	2	2	2		2	2	5
Cadavre non identifié									1			
Sécurité des travailleurs (accident du travail)												4
Personne amnésique												1
Autres						1						
Total	66	92	68	85	76	77	83	65	58	78	88	83

Appels

	2000	2013	2014	2015	2016	2017	2018	2019	2020	2021	2022	2023
Alarme	4	3		1	12	1	4		1		4	
Appels	5	3	11	4	3	2	1	6	10	4	9	1
Total	9	6	11	5	15	3	5	6	11	4	13	1

Problèmes sociaux

	2000	2013	2014	2015	2016	2017	2018	2019	2020	2021	2022	2023
Différends familiaux	141	75	73	60	59	56	62	66	63	60	68	58
Différend (pas de coups)	22	107	101	84	80	102	100	94	104	115	133	120
Affaire civile	7	29	30	25	23	18	26	27	32	39	31	25
Protection de la jeunesse	38	27	25	27	18	15	26	35	25	21	56	28
Autres	11	5	8	3	3	5	3	5	8	5	9	5
Total	219	243	237	199	183	196	217	227	232	240	297	236

Catastrophes



Catastrophes

	2000	2013	2014	2015	2016	2017	2018	2019	2020	2021	2022	2023
Fuite de gaz						1						
Catastrophe naturelle			5									
Dégâts eau			1									
Total			6			1						

Ordre public

	2000	2013	2014	2015	2016	2017	2018	2019	2020	2021	2022	2023
Troubles		3	2	3	5	2			3		3	
Autres	1		1							1		
Total	1	3	3	3	5	2			3	1	3	

Agissements suspects

	2000	2013	2014	2015	2016	2017	2018	2019	2020	2021	2022	2023
	37	67	55	49	36	25	27	42	60	45	56	41
Total	37	67	55	49	36	25	27	42	60	45	56	41

Objets trouvés

	2000	2013	2014	2015	2016	2017	2018	2019	2020	2021	2022	2023
	2	3	1	1	2	3	3	1	5	3	3	1
Total	2	3	1	1	2	3	3	1	5	3	3	1

Objets perdus

	2000	2013	2014	2015	2016	2017	2018	2019	2020	2021	2022	2023
	135	742	748	764	792	869	850	833	652	771	841	844
Total	135	742	748	764	792	869	850	833	652	771	841	844

Autres non-infractions

	2000	2013	2014	2015	2016	2017	2018	2019	2020	2021	2022	2023
Ordonnance de capture				2				2	1			1
Non-respect des conditions		1	1	1	2	1	3	4	9	2	5	7
Procès-verbal d'information	548	53	55	37	39	35	53	46	63	49	44	43
Notification		40	44	38	64	60	43	28	26	45	33	44



Autres non-infractions

	2000	2013	2014	2015	2016	2017	2018	2019	2020	2021	2022	2023
Dégradation involontaire câbles (non-télécom)				1		1	1	1				
Comportement lié à une radicalisation violente							1					
Demande signalement surveillance électronique											3	11
Fonction de contrôle armes		1			1	3	4	2	2	20	45	52
Non spécifié					1							1
Autres non infractions	15											
Total	563	95	100	79	107	100	105	83	101	116	130	159