

STATISTIQUES POLICIERES DE CRIMINALITE

LIEU DE PERPETRATION: ZONE DE POLICE

ZP AISEAU-PRESLES/CHATELET/FARCIENNES

2000 - 2023

Police fédérale - DGRIDRIIBIPOL

STATISTIQUES POLICIERES DE CRIMINALITE

LIEU DE PERPETRATION: ZONE DE POLICE

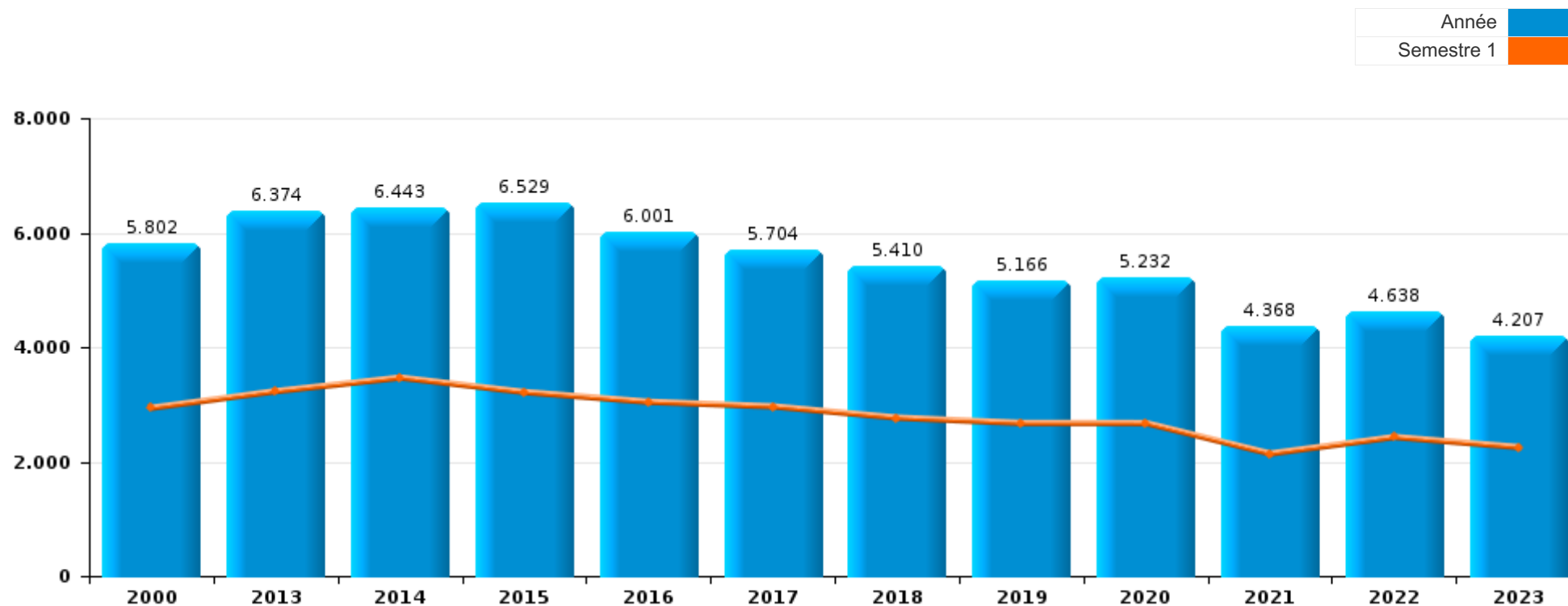
ZP AISEAU-PRESLES/CHATELET/FARCIENNES

PARTIE I : INFRACTIONS JUDICIAIRES



ZP AISEAU-PRESLES/CHATELET/FARCIENNES

	2000	2013	2014	2015	2016	2017	2018	2019	2020	2021	2022	2023
Nombre total des délits	5.802	6.374	6.443	6.529	6.001	5.704	5.410	5.166	5.232	4.368	4.638	4.207





ZP AISEAU-PRESLES/CHATELET/FARCIENNES

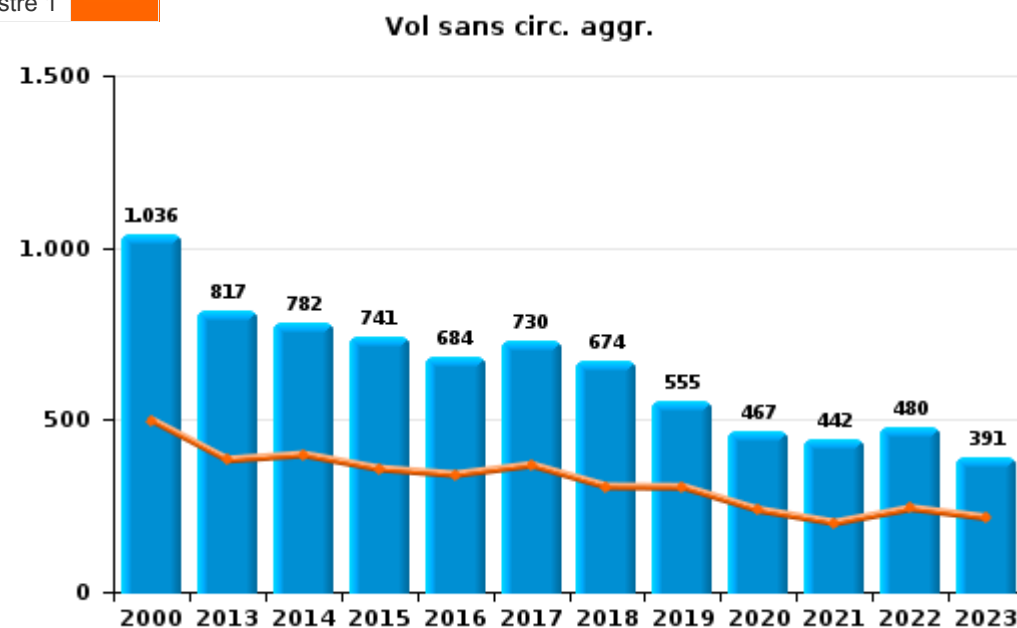
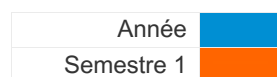
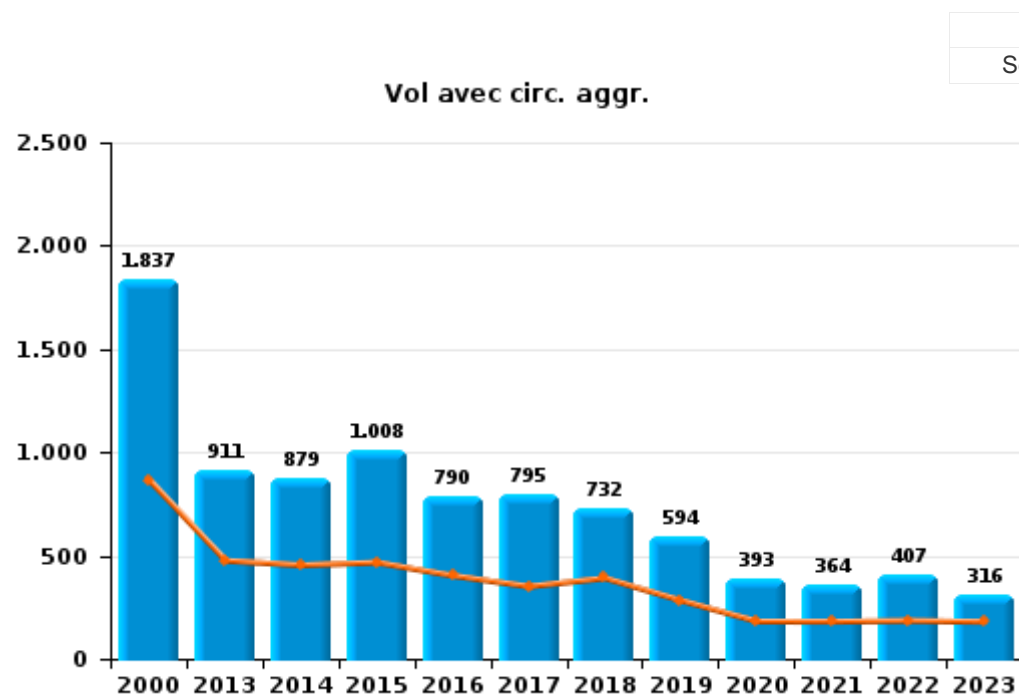
	2000	2013	2014	2015	2016	2017	2018	2019	2020	2021	2022	2023
Vol et extorsion	3.184	1.746	1.687	1.795	1.500	1.561	1.430	1.177	879	827	916	732
Infr. contre l'intégrité physique	468	737	748	685	680	666	711	602	591	627	653	643
Dégradation de la propriété	615	549	541	624	557	548	572	519	438	465	480	347
Infr. contre autres valeurs morales et sentiments	46	465	522	461	369	345	315	345	281	283	301	306
Drogues	95	360	360	408	312	315	233	292	444	341	406	401
Registre de population	44	385	349	421	364	421	430	386	358	275	200	176
Infr. contre la sécurité publique	291	320	386	378	351	279	347	338	273	269	302	262
Fraude	288	256	266	241	244	288	283	308	342	341	449	395
Criminalité informatique		235	229	243	394	171	187	192	177	184	217	191
Armes et explosifs	47	188	205	215	213	180	156	239	162	148	147	137
Infr. contre la foi publique	231	124	111	129	108	113	118	95	86	90	69	83
Protection de la jeunesse	15	112	123	140	141	174	121	110	121	79	73	71
Infr. contre la famille	100	209	185	139	98	84	51	58	55	41	43	49
Infr. contre les moeurs	46	82	71	97	90	97	86	100	111	100	104	101
Législation sur les étrangers	5	121	96	112	110	72	79	112	78	81	95	108
Environnement	108	70	96	83	110	57	71	62	71	37	38	33
Ivresse et alcool	15	145	134	142	125	140	3		4	7	4	5
Santé publique		2	11	4	2	1	2	4	638	46	5	
Infr. relative au statut juridique de l'enfant	29	29	37	17	38	56	56	79	38	34	30	62
Infr. contre l'autorité publique	52	45	50	44	44	28	38	44	22	16	36	38
Code pénal social	1	49	54	34	44	33	39	30	17	22	30	15
Contravention Code pénal	69	54	84	24	12	6	1	3				1
Protection de la personne	11	23	26	24	25	17	25	23	9	17	16	23
Carte d'identité	19	32	21	15	10	8	2	1				
Travail	7	8	13	22	3	4	12	7	13	9	6	3
Autres lois spéciales	7	7	7	9	9	14	11	13	10	5	4	2
Infr. contre la liberté individuelle	3	6	14	6	18	14	6	8	3	5	8	7
Pratiques commerciales	2	5	4	6	13	4	6	6	3	2	1	2
Protection des revenus publics	1		5	2	2	3	6	4	4	4	1	6
Exercice illégal de l'autorité publique		1	2	2	4	1	1	4	2	3	2	
Législation économique	1	1		1	3	1	3		1	4	1	4
Marchand de sommeil		1	1	2	3	1	1	1		1		2
Hormones et dopage		2		2	2	1	3			1		
Infr. contre la Sécurité de l'Etat	2		1	2	1		2					
Traite des êtres humains			2		2	1	2					1
Provocation crime ou délits									1	4	1	
Autres infractions Code pénal								3				1
Sécurité privée		2	1					1				
Exploitation de la mendicité		2										
Code pénal militaire et milice		1										
Législation sur les élections			1									
Loi du football							1					
Sous-total	5.802	6.374	6.443	6.529	6.001	5.704	5.410	5.166	5.232	4.368	4.638	4.207
Contravention règlement policier local		1	6	1	6	8	3	2	6	5	97	114
Sous-total		1	6	1	6	8	3	2	6	5	97	114
Total	5.802	6.375	6.449	6.530	6.007	5.712	5.413	5.168	5.238	4.373	4.735	4.321



I.1. Catégorie des infractions : Vol et extorsion (top 5 des infractions au niveau national 2023)

ZP AISEAU-PRESLES/CHATELET/FARCIENNES

	2000	2013	2014	2015	2016	2017	2018	2019	2020	2021	2022	2023
Vol avec circ. agr.	1.837	911	879	1.008	790	795	732	594	393	364	407	316
Vol sans circ. agr.	1.036	817	782	741	684	730	674	555	467	442	480	391
Vol non spécifié	306	8	6	10	6	5	5	9	6	4	3	1
Extorsion	5	10	20	36	20	31	19	19	13	17	26	24
Total	3.184	1.746	1.687	1.795	1.500	1.561	1.430	1.177	879	827	916	732

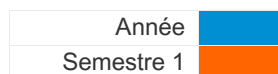




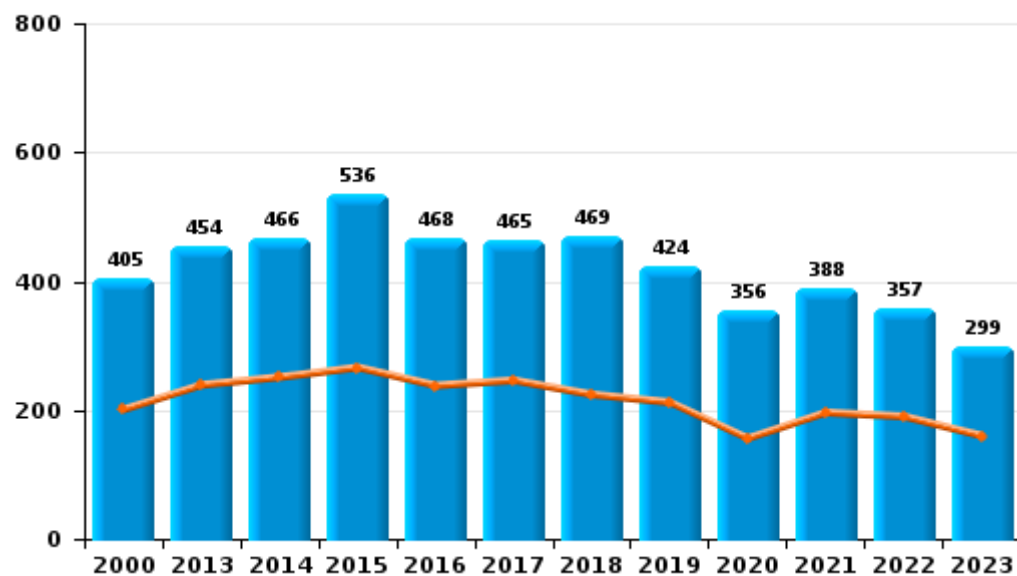
I.2. Catégorie des infractions : Dégradation de la propriété (top 5 des infractions au niveau national 2023)

ZP AISEAU-PRESLES/CHATELET/FARCIENNES

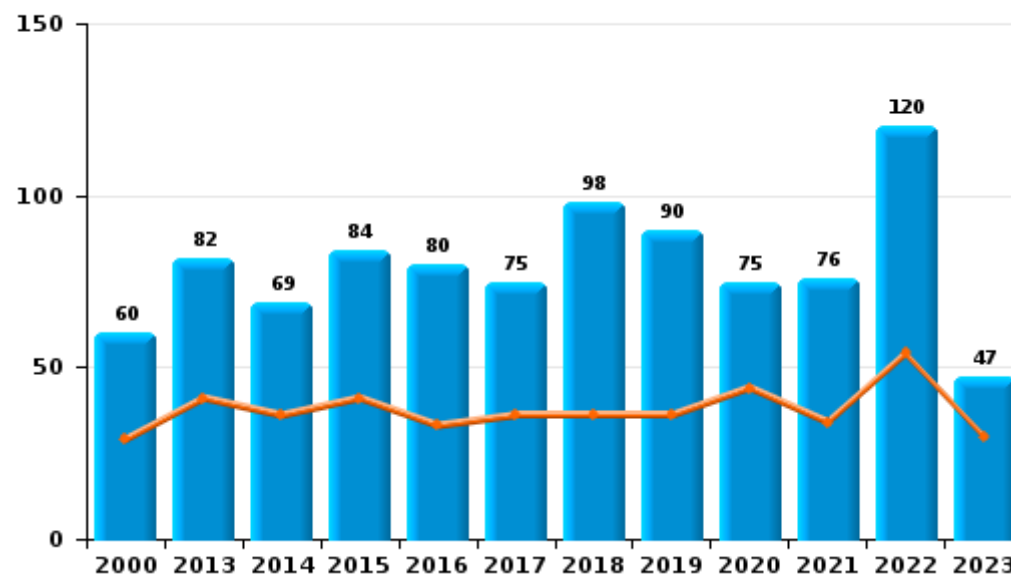
	2000	2013	2014	2015	2016	2017	2018	2019	2020	2021	2022	2023
Vandalisme	405	454	466	536	468	465	469	424	356	388	357	299
Incendie volontaire	39	69	51	66	63	63	64	70	65	59	91	37
Incendie involontaire	21	13	18	18	17	12	34	20	10	17	29	10
Destruction, dénaturation, dégradation	150	13	5	4	9	8	5	5	7	1	2	1
Destruction par explosion volontaire			1								1	
Total	615	549	541	624	557	548	572	519	438	465	480	347



Vandalisme



Incendie

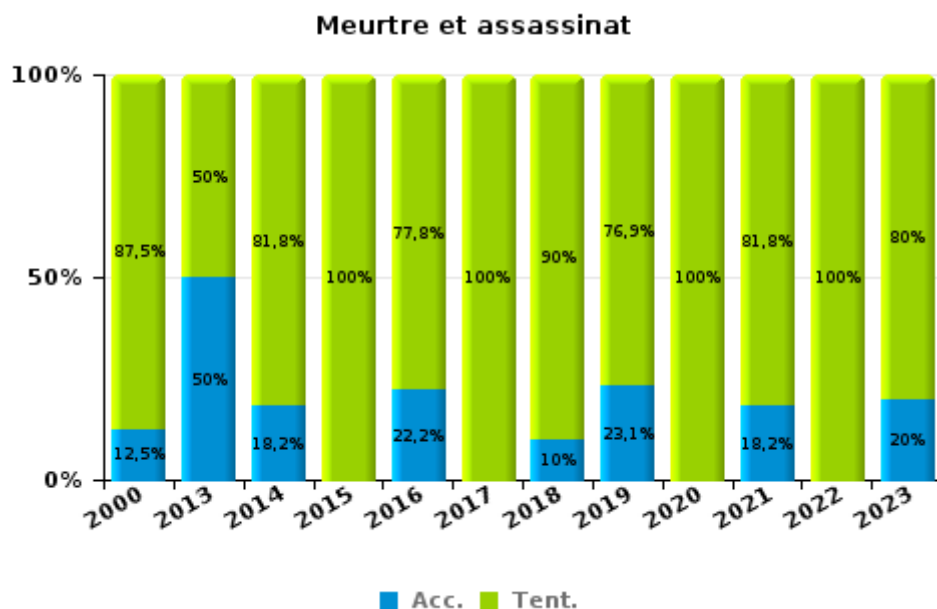
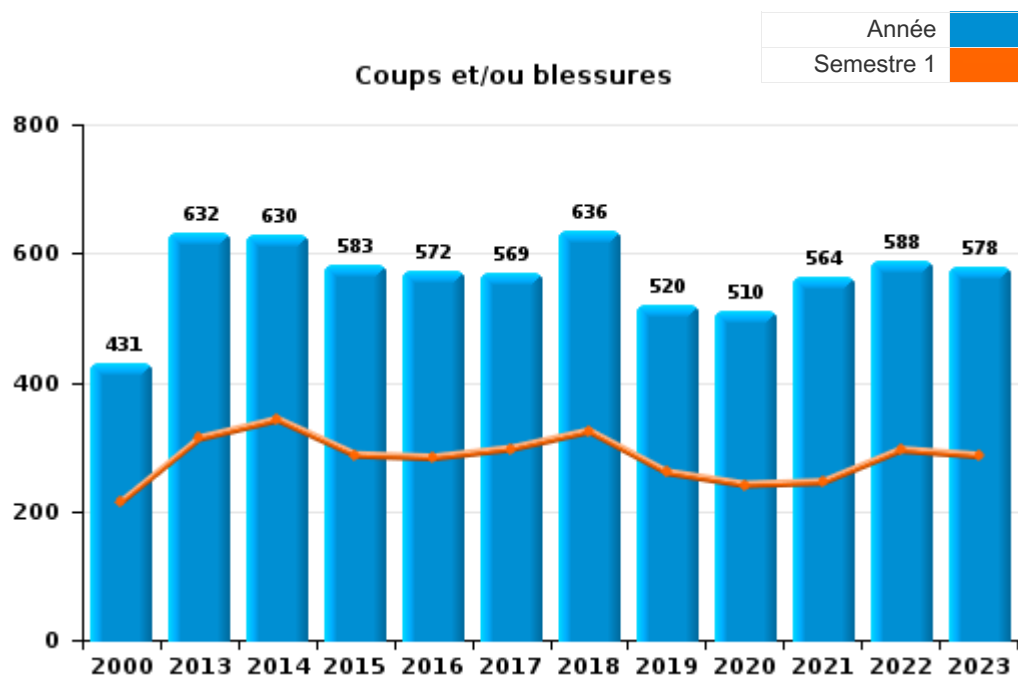




I.3. Catégorie des infractions : Infr. contre l'intégrité physique (top 5 des infractions au niveau national 2023)

ZP AISEAU-PRESLES/CHATELET/FARCIENNES

	2000	2013	2014	2015	2016	2017	2018	2019	2020	2021	2022	2023
Coups et/ou blessures	431	632	630	583	572	569	636	520	510	564	588	578
Autres	29	101	107	100	99	86	65	69	78	52	57	60
Meurtre et assassinat	8	4	11	2	9	11	10	13	3	11	8	5
Total	468	737	748	685	680	666	711	602	591	627	653	643





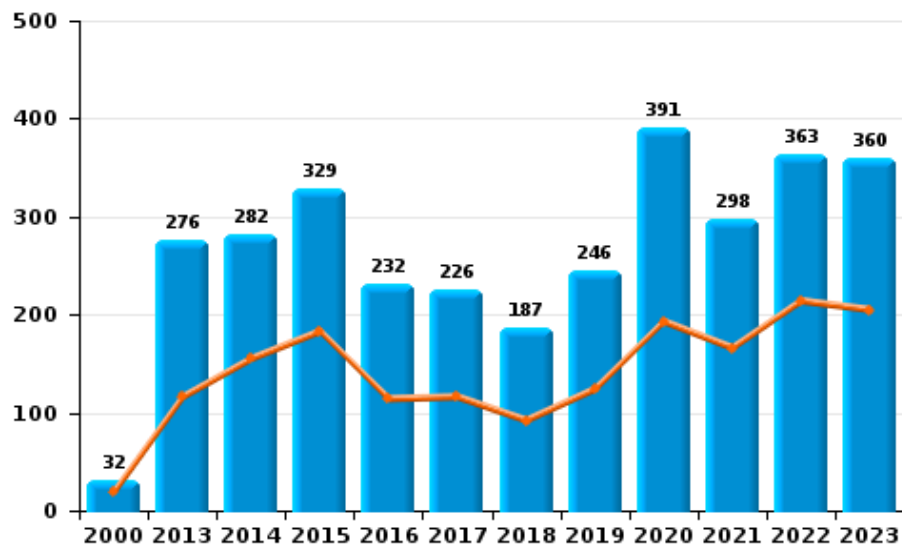
I.4. Catégorie des infractions : Drogues (top 5 des infractions au niveau national 2023)

ZP AISEAU-PRESLES/CHATELET/FARCIENNES

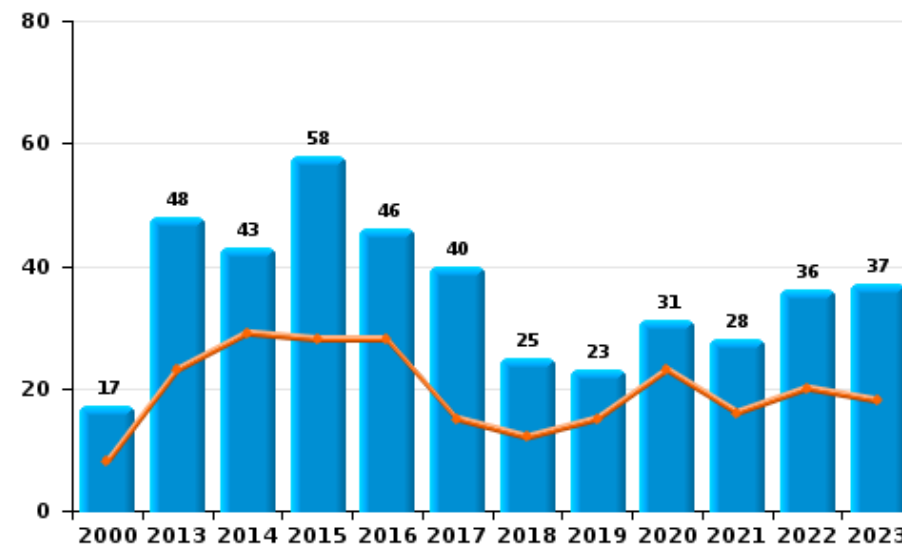
	2000	2013	2014	2015	2016	2017	2018	2019	2020	2021	2022	2023
Détention	32	276	282	329	232	226	187	246	391	298	363	360
Commerce	17	48	43	58	46	40	25	23	31	28	36	37
Fabrication	1	15	12	11	17	12	7	13	15	8	6	2
Importation et exportation	9	15	19	10	12	25	8	5	3	1		
Usage	31	3	1		3	4	2	1	2	5		1
Autres	5	3	3		2	8	4	4	2	1	1	1
Total	95	360	360	408	312	315	233	292	444	341	406	401

Année	
Semestre 1	

Détention



Commerce

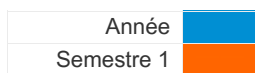




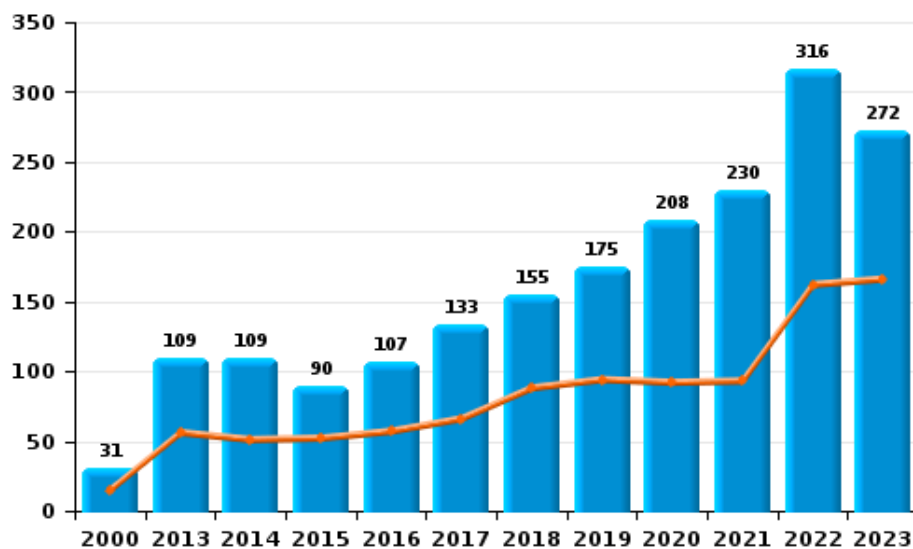
I.5. Catégorie des infractions : Fraude (top 5 des infractions au niveau national 2023)

ZP AISEAU-PRESLES/CHATELET/FARCIENNES

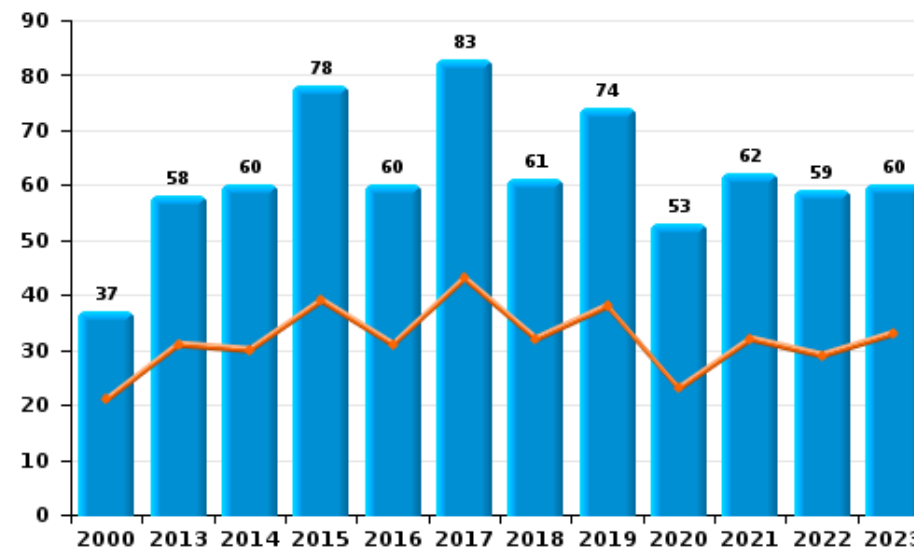
	2000	2013	2014	2015	2016	2017	2018	2019	2020	2021	2022	2023
Abus de confiance et infr. apparentées	37	58	60	78	60	83	61	74	53	62	59	60
Détournement et destruction frauduleuse	144	43	47	38	32	43	34	24	25	20	31	38
Escroquerie	31	109	109	90	107	133	155	175	208	230	316	272
Fraudes: Autres	18	9	8	3	6	3	7	6	32	11	10	10
Grivèlerie	14	12	8	2	5	8	7	6	7	3	10	5
Infr. liées à l'insolvabilité		6	5	3	4	1	1	2		1		
Recel	44	19	29	27	30	17	18	21	17	14	23	10
Total	288	256	266	241	244	288	283	308	342	341	449	395



Escroquerie



Abus de confiance et infr. apparentée



STATISTIQUES POLICIERES DE CRIMINALITE

LIEU DE PERPETRATION: ZONE DE POLICE

ZP AISEAU-PRESLES/CHATELET/FARCIENNES

PARTIE II : FIGURES CRIMINELLES / PHENOMENES



ZP AISEAU-PRESLES/CHATELET/FARCIENNES

FC Vol moyen de transport

	2000	2013	2014	2015	2016	2017	2018	2019	2020	2021	2022	2023
Vol de voiture	495	71	75	106	82	103	81	47	34	42	40	38
Vol de moto	25	11	9	7	2	4	2	7	4	5	7	4
Carjacking	30	4	2	3	2	1		5	6	2	3	2
Homejacking	3				1	1	1	2		1	3	1
Vol dans les garages	1	5	1	4	8	6	4	4		3	2	1
Vol de vélomoteur	111	10	19	18	19	21	14	12	10	18	11	12
Vol de vélo	39	18	14	24	23	22	18	30	20	13	17	8

FC Cambriolage

	2000	2013	2014	2015	2016	2017	2018	2019	2020	2021	2022	2023
Cambriolage dans habitation	816	467	454	582	392	456	423	353	218	188	231	173
Cambriolage ds entreprise ou commerce	160	85	97	70	80	41	36	30	27	18	23	22
Cambriolage ds service public ou bâtiment administ	91	37	27	22	18	20	27	14	10	11	6	9
Vol au bélier	1		1				1					
Cambriolage dans bâtiment (total)	1.062	588	577	672	490	517	486	397	255	217	259	204



FC Vol autre

	2000	2013	2014	2015	2016	2017	2018	2019	2020	2021	2022	2023
Vol à main armée	98	36	31	22	32	20	16	17	14	12	15	16
Vol avec violence sans arme	137	80	85	96	72	76	73	142	98	60	104	58
Vol dans ou sur un véhicule	400	288	270	271	247	238	282	164	172	179	139	151
Sacjacking dans une voiture		1	2									
Vol d'armes et explosifs	34	16	11	17	10	16	17	8	8	3	7	1
Arrachage de sac à main	11	14	11	10	10	2	5	1	3	3	2	2
Vol à l'arraché	25	24	29	27	24	24	19	24	19	22	16	12
Vol à la tire	289	103	75	67	69	51	49	40	28	20	26	23
Vol à l'étalage	74	124	117	97	117	129	112	98	79	61	115	75
Vol par ruse	20	48	31	41	36	25	21	25	15	9	5	7
Vol de métaux		41	21	36	18	12	17	10	7	9	17	11
Vol sur les chantiers	18	25	24	16	18	10	16	11	15	9	16	8
Home-invasion						1		3		1	1	
Vol d'animaux	7	6	8	1	3	3	2	1	1	3	7	1
Vol de cargaison						1	1					2

Criminalité ICT

	2000	2013	2014	2015	2016	2017	2018	2019	2020	2021	2022	2023
Fraude de cartes de paiements	4	183	171	170	284	109	113	97	39	87	84	74
Phishing			8	1				1	1	2	1	1
Ransomware						1	1		1		1	
Shouldersurfing		17	16	2	16	3	13	8	1	1		2
Skimming		7	1	3		2	1					



FC Autre

	2000	2013	2014	2015	2016	2017	2018	2019	2020	2021	2022	2023
Violence contre les métiers d'intérêt général	6	8	15	3	3	9	7	6	5	7	3	8
Viol collectif	2	6	1	1	1	7	1		1	1	1	
Graffiti	1	12	13	16	5	12	13	12	7	8	10	2
Dégradation de voiture	125	260	239	273	233	226	242	226	183	175	179	140
Rixe au couteau	2	8	5	2	5	3	7	4	3	6	2	6

PH Violence intrafamiliale (VIF)

	2000	2013	2014	2015	2016	2017	2018	2019	2020	2021	2022	2023
VIF: physique, dans le couple	12	203	199	203	197	222	201	169	194	209	223	225
VIF: physique, envers des descendants	3	35	43	35	47	40	49	41	41	60	55	58
VIF: physique, envers d'autres membres	106	53	56	42	60	71	73	49	49	58	49	47
VIF: sexuelle, dans le couple		3	3	2	4		4	2	3	2	4	1
VIF: sexuelle, envers des descendants	7	9	7	6	7	4	8	5	6	7	4	
VIF: sexuelle, envers d'autres membres		2	1		2	2		1	2	2	1	1
VIF: psychique, dans le couple	88	273	253	158	170	177	150	180	146	118	118	137
VIF: psychique, envers des descendants		2	5	10	33	24	22	10	16	19	21	13
VIF: psychique, envers d'autres membres	1	22	24	39	32	34	20	22	19	13	17	19
VIF: économique, dans le couple	1	24	29	24	37	35	22	16	23	20	21	22
VIF: économique, envers des descendants	2	5		1	2	3	5	2	3	4	6	4
VIF: économique, envers d'autres membres	50	54	59	66	32	36	31	21	18	6	22	22



PH Hormones et dopage

	2000	2013	2014	2015	2016	2017	2018	2019	2020	2021	2022	2023
Dopage humain		2		2	3	1	4			1	1	
Engraissement illégal										1		

PH Drogues

	2000	2013	2014	2015	2016	2017	2018	2019	2020	2021	2022	2023
Vente de cocaïne		8	1	13	13	5	5	4	7	6	6	8
Import-export de cocaïne		1	1	2		1						
Production de drogues synthétiques			1					1	1			
Vente de drogues synthétiques			1	1			1	2		2	1	
Production de cannabis (culture)		13	6	9	10	5	3	2	10	2	3	1
Import-export de cannabis en grande quantité		1			1	1						
Vente de cannabis en grande quantité					1							2
Import-export d'héroïne		1	1									
Vente-traffic d'héroïne	2	5	4	4	6		2	1	1	3	1	

PH Trafic d'armes

	2000	2013	2014	2015	2016	2017	2018	2019	2020	2021	2022	2023
Commerce et production d'arme à feu et mun.		2	3	4	3	9	3	6	1			1
Commerce et production d'arme non à feu					3			1	2		1	

PH Traite des êtres humains

	2000	2013	2014	2015	2016	2017	2018	2019	2020	2021	2022	2023
TEH - exploitation économique			2		1							
TEH - exploitation sexuelle			1		5	2	4	2			7	1



PH Violence dans l'espace public

	2000	2013	2014	2015	2016	2017	2018	2019	2020	2021	2022	2023
Violence physique (transport public)	3	3	4	4	6	4	5	2	2	3	1	3
Violence physique (voie publique)	134	226	224	210	198	216	232	188	144	179	187	177
Violence physique (autre endroit public)	7	10	8	5	8	2	12	4	8	5	4	2
Violence physique (endroit accessible au public)	36	40	44	31	35	20	43	32	27	27	36	32
Violence sexuelle (transport public)			1		3	1	1	2				1
Violence sexuelle (voie publique)	10	17	13	21	20	10	12	9	6	5	16	6
Violence sexuelle (autre endroit public)	5	3		1	1	4	1	1	4		2	
Violence sexuelle (endroit accessible au public)		2	2	5	5	4		7	1		2	5
Violence psychique (transport public)	4	5	2	10	8	2	4	2	6	7	4	3
Violence psychique (voie publique)	89	230	242	194	175	193	168	182	166	126	127	137
Violence psychique (autre endroit public)	7	19	13	26	21	9	18	10	6	11	14	6
Violence psychique (endroit accessible au public)	39	60	59	56	50	32	44	40	26	24	36	35
Vol à main armée (transport public)	2	1			1						1	
Vol à main armée (voie publique)	27	9	8	10	9	8	4	3	4	3	4	5
Vol à main armée (autre endroit public)	1				1				1			
Vol à main armée (endroit accessible au public)	55	9	16	9	10	7	7	8	7	7	3	6
Vol avec violence sans arme (transport public)	3	4	5	2	3	5	3	4	1		3	
Vol avec violence sans arme (voie publique)	54	48	45	58	31	30	38	46	30	26	32	23
Vol avec violence sans arme (autre endroit public)	6	2	1	3	4	1		2	2	3	2	1
Vol avec violence sans arme (endr. acces. au pub.)	41	12	13	13	7	17	11	14	11	5	7	6



PH Autre

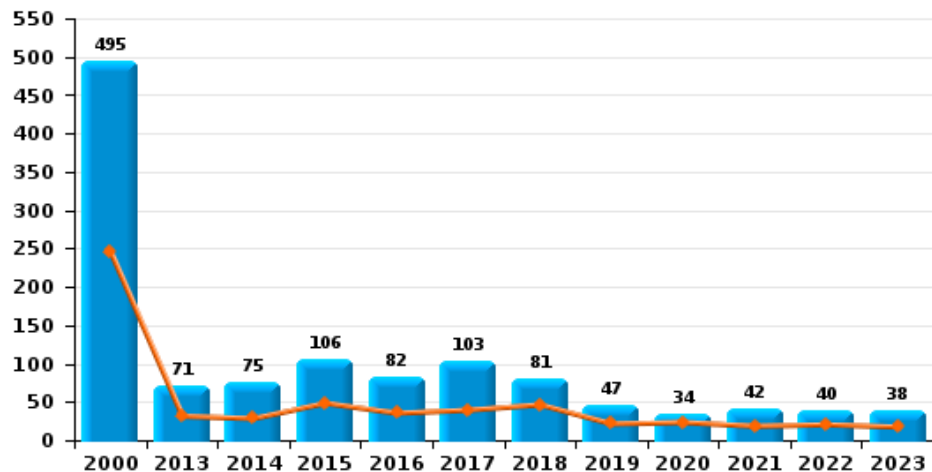
	2000	2013	2014	2015	2016	2017	2018	2019	2020	2021	2022	2023
Faux policiers		7	3	8	2		2	2		1		
Terrorisme, extrémisme et radicalisme		1	2	4	3	1	3		1			
Cyberharcèlement	3	89	102	103	104	84	96	74	66	45	46	56
Fraude à l'identité	10	41	43	52	45	50	56	54	58	50	36	47



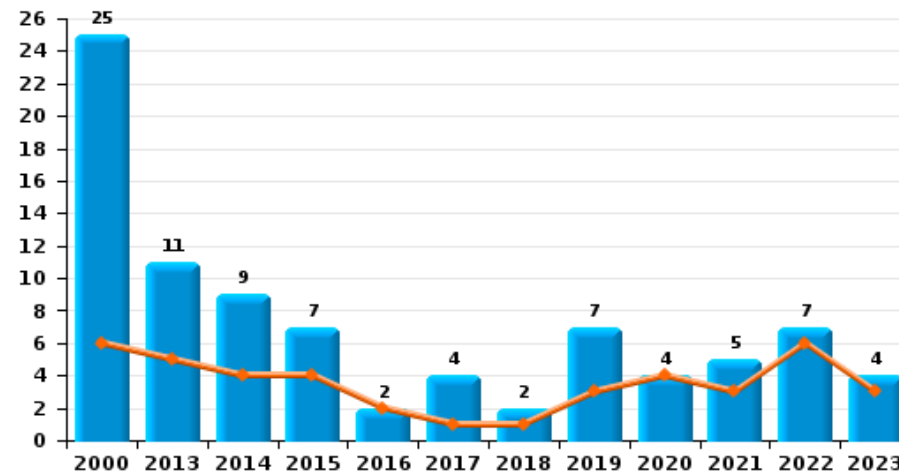
ZP AISEAU-PRESLES/CHATELET/FARCIENNES

Année ■
Semestre 1 ■

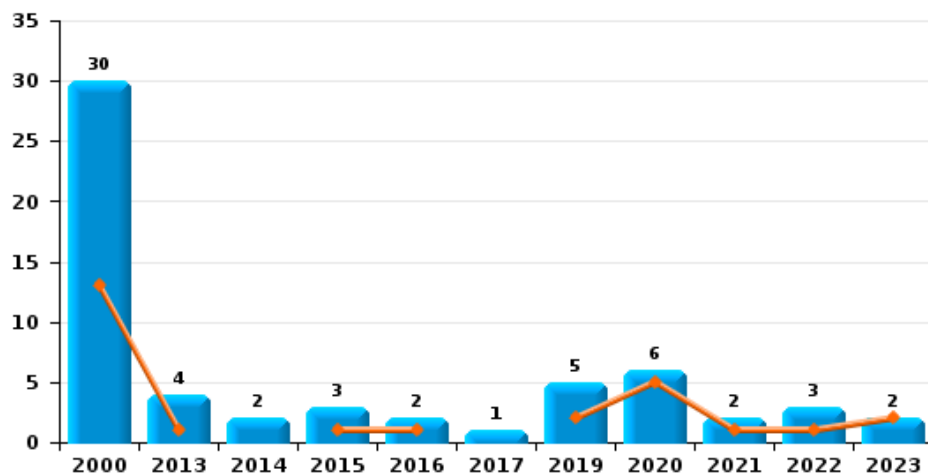
Vol de voiture



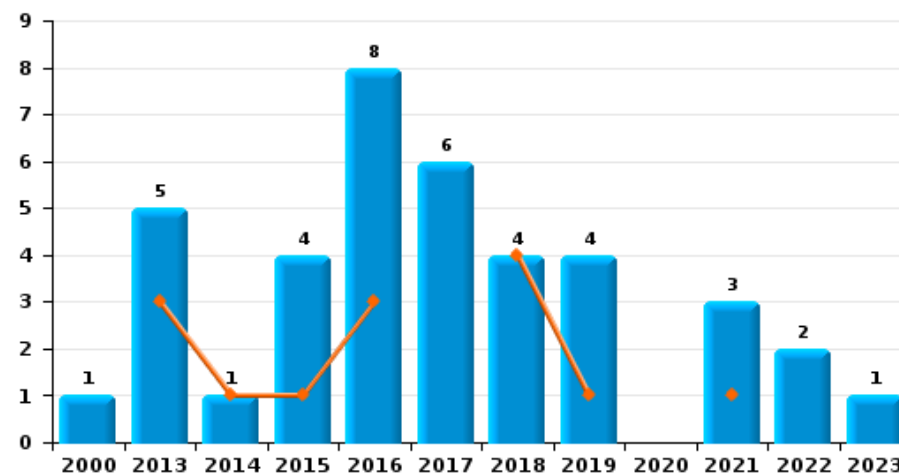
Vol de moto



Carjacking



Vol dans les garages

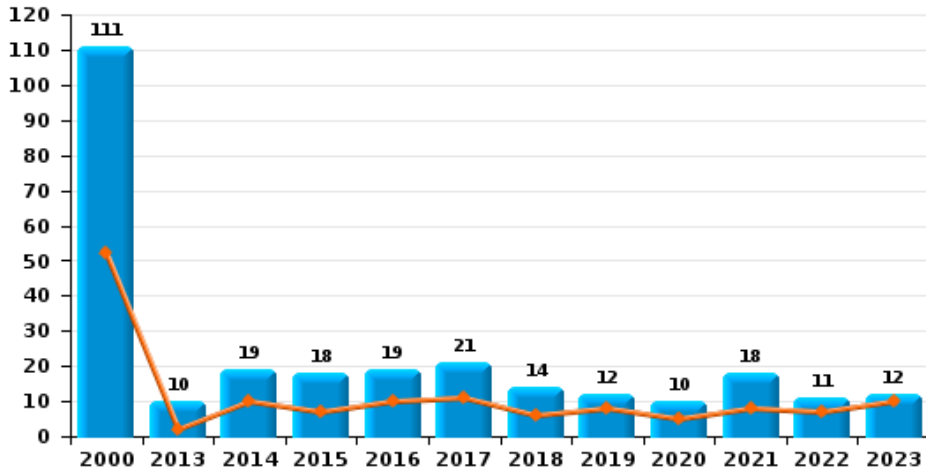




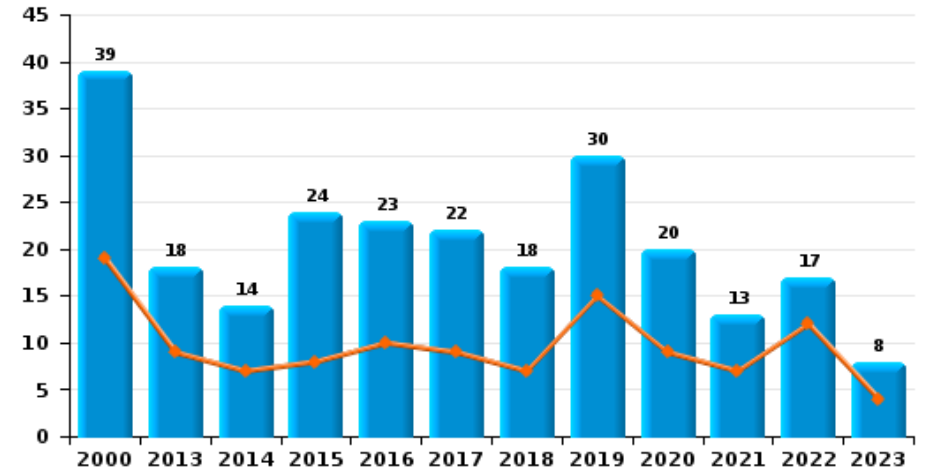
ZP AISEAU-PRESLES/CHATELET/FARCIENNES

Année	■
Semestre 1	■

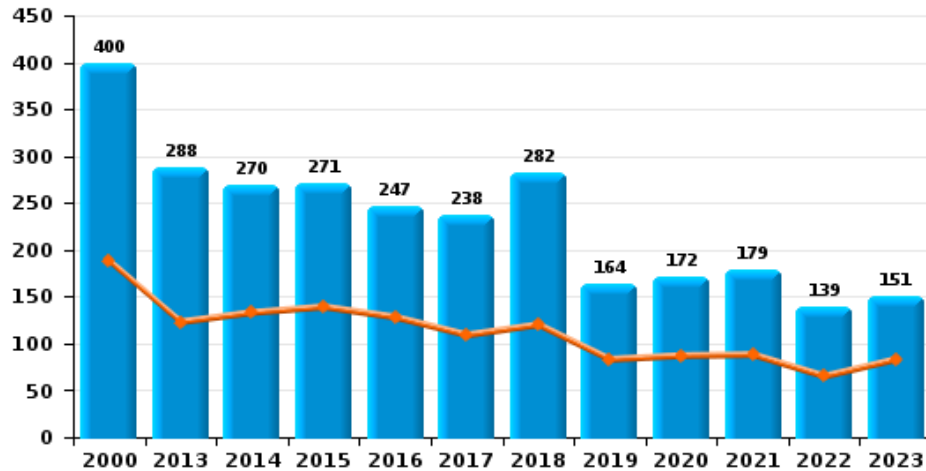
Vol de vélomoteur



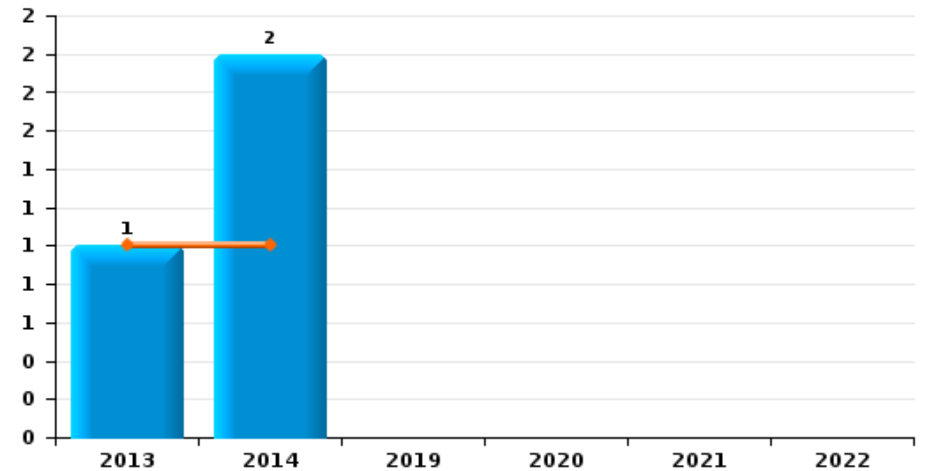
Vol de vélo



Vol dans ou sur un véhicule

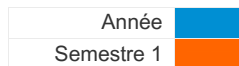


Sacjacking dans une voiture

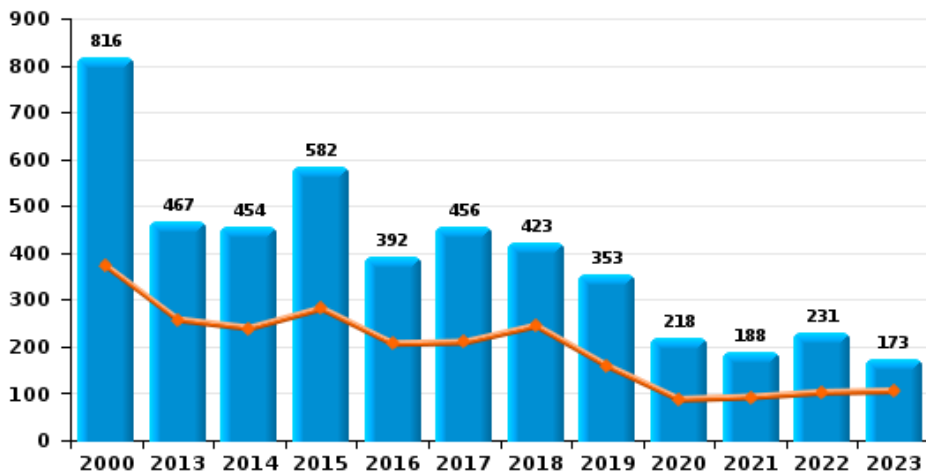




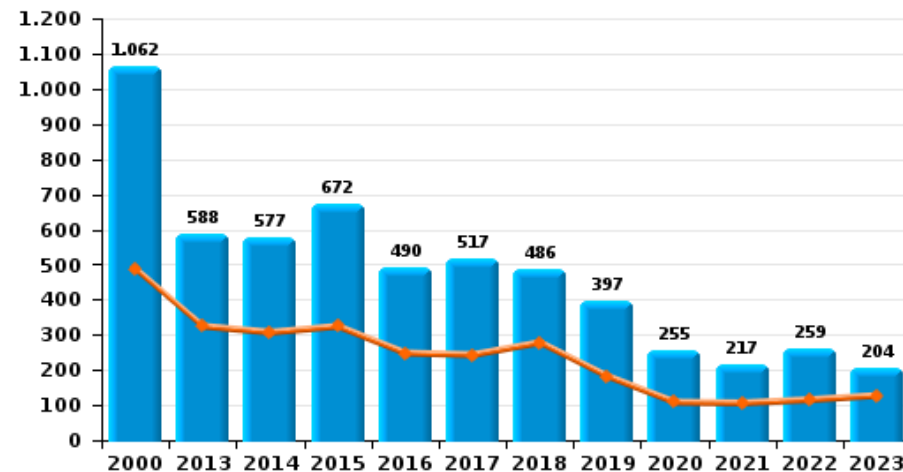
ZP AISEAU-PRESLES/CHATELET/FARCIENNES



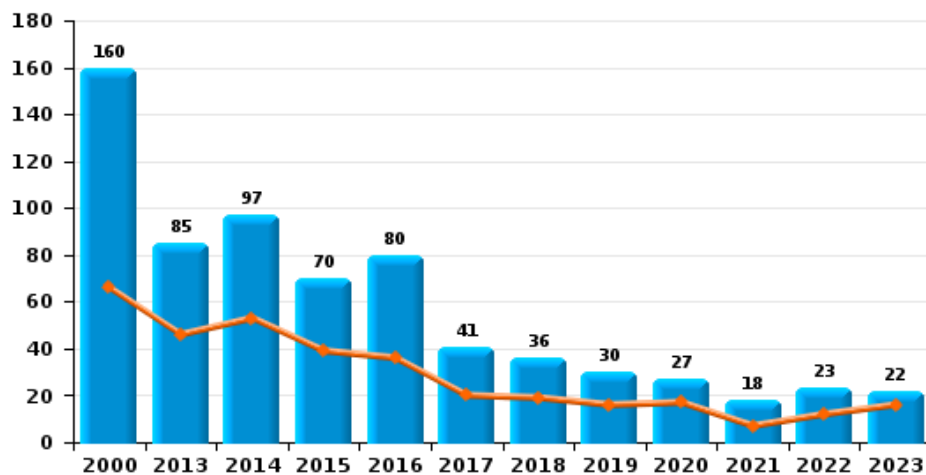
Cambriolage dans habitation



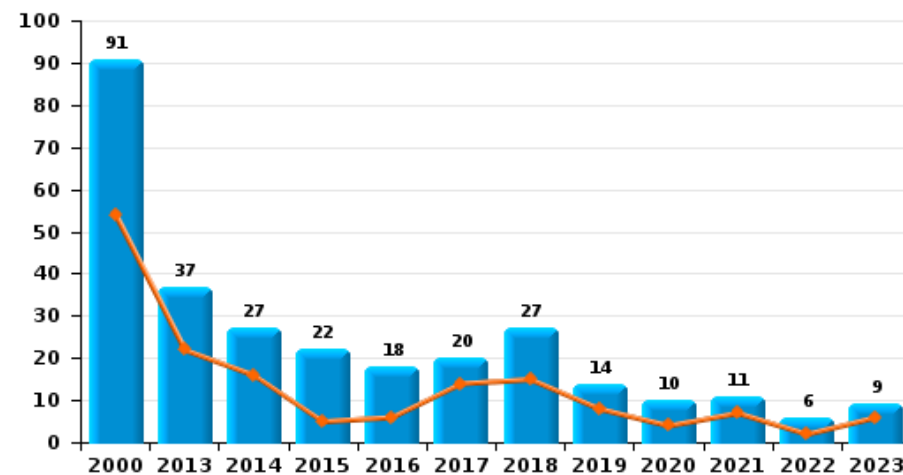
Cambriolage dans bâtiment (total)



Cambriolage ds entreprise ou commerce



Cambriolage ds service public ou bâtiment administ

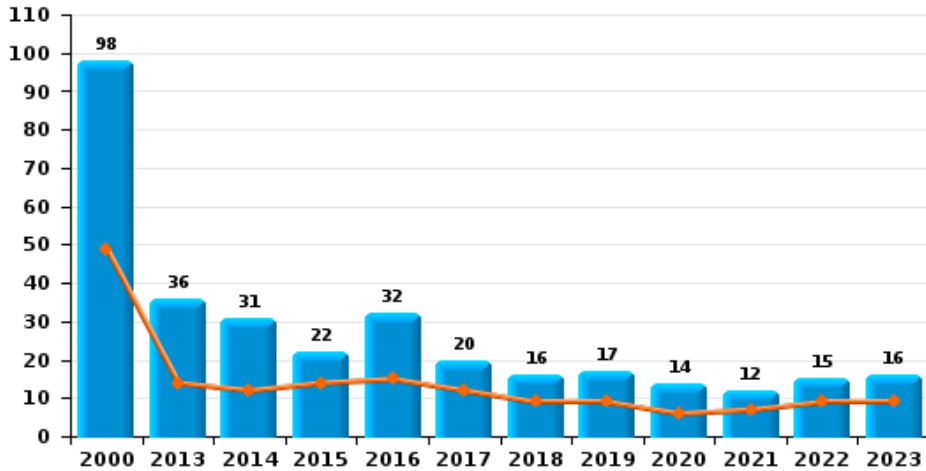




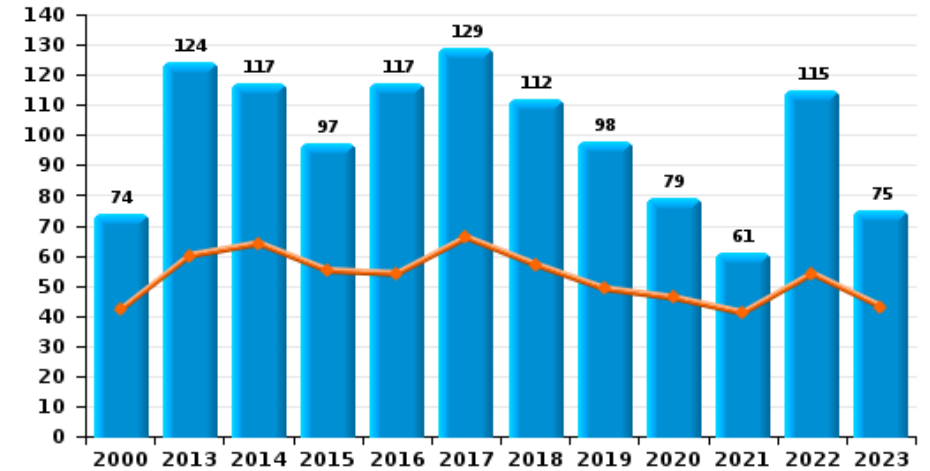
ZP AISEAU-PRESLES/CHATELET/FARCIENNES

Année ■
Semestre 1 ■

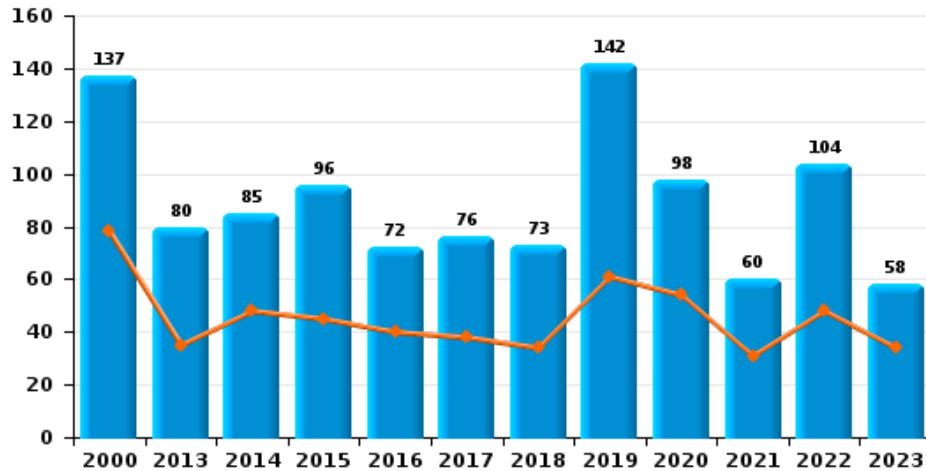
Vol à main armée



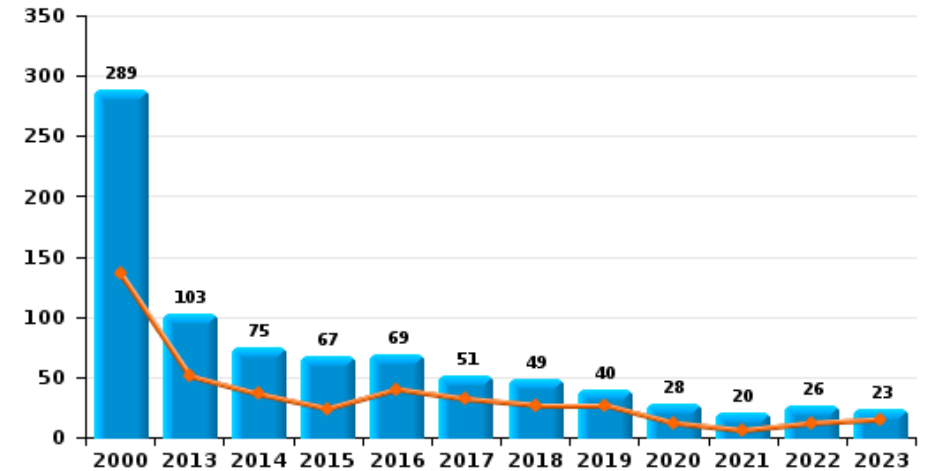
Vol à l'étalage



Vol avec violence sans arme



Vol à la tire

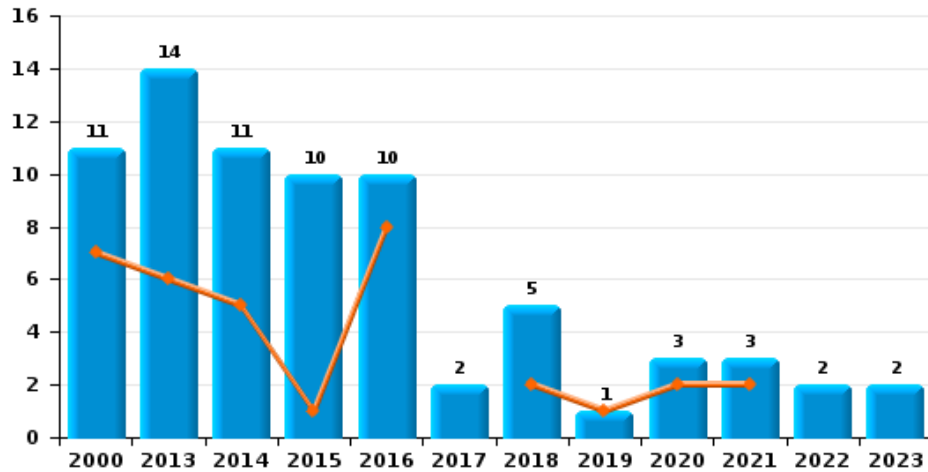




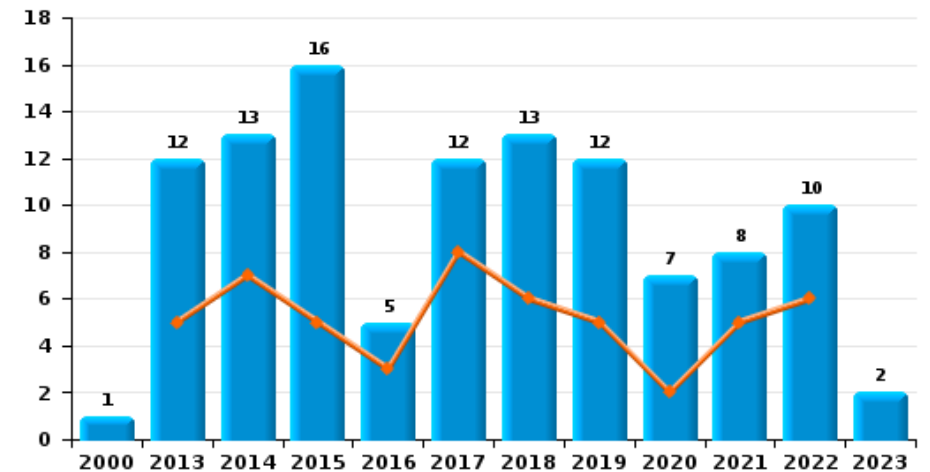
ZP AISEAU-PRESLES/CHATELET/FARCIENNES

Année ■
Semestre 1 ■

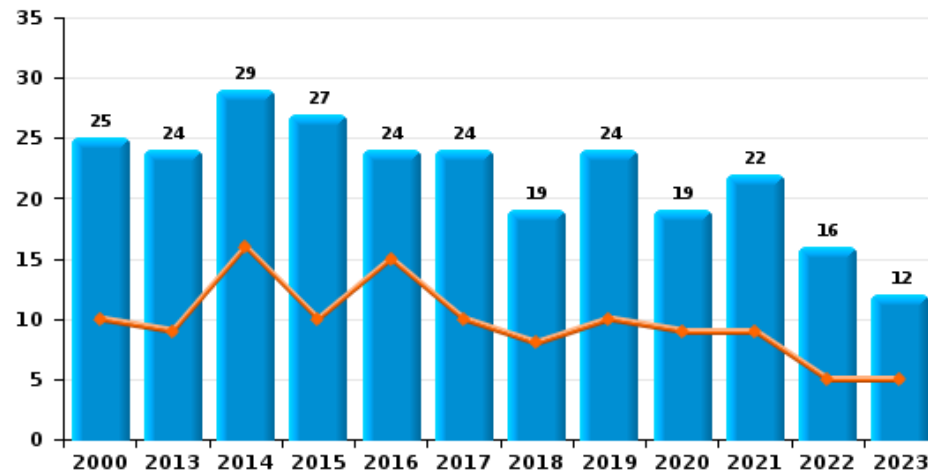
Arrachage de sac à main



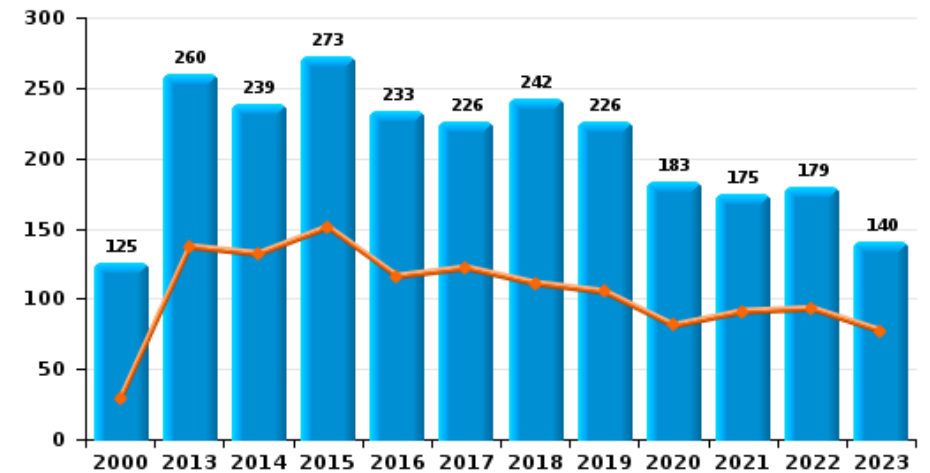
Graffiti



Vol à l'arraché



Dégradation de voiture





ZP AISEAU-PRESLES/CHATELET/FARCIENNES

FC Vol moyen de transport

		2000	2013	2014	2015	2016	2017	2018	2019	2020	2021	2022	2023
Vol de voiture	Sem 1	246	32	29	49	36	40	47	22	24	19	21	18
	Sem 2	249	39	46	57	46	63	34	25	10	23	19	20
Total		495	71	75	106	82	103	81	47	34	42	40	38
Vol de moto	Sem 1	6	5	4	4	2	1	1	3	4	3	6	3
	Sem 2	19	6	5	3		3	1	4		2	1	1
Total		25	11	9	7	2	4	2	7	4	5	7	4
Carjacking	Sem 1	13	1		1	1			2	5	1	1	2
	Sem 2	17	3	2	2	1	1		3	1	1	2	
Total		30	4	2	3	2	1		5	6	2	3	2
Homejacking	Sem 1	2					1		1		1	1	1
	Sem 2	1				1		1	1			2	
Total		3				1	1	1	2		1	3	1
Vol dans les garages	Sem 1		3	1	1	3		4	1		1		
	Sem 2	1	2		3	5	6		3		2	2	1
Total		1	5	1	4	8	6	4	4		3	2	1
Vol de vélomoteur	Sem 1	52	2	10	7	10	11	6	8	5	8	7	10
	Sem 2	59	8	9	11	9	10	8	4	5	10	4	2
Total		111	10	19	18	19	21	14	12	10	18	11	12
Vol de vélo	Sem 1	19	9	7	8	10	9	7	15	9	7	12	4
	Sem 2	20	9	7	16	13	13	11	15	11	6	5	4
Total		39	18	14	24	23	22	18	30	20	13	17	8



FC Cambriolage

		2000	2013	2014	2015	2016	2017	2018	2019	2020	2021	2022	2023
Cambriolage dans habitation	Sem 1	371	257	239	281	206	209	244	158	87	92	102	105
	Sem 2	445	210	215	301	186	247	179	195	131	96	129	68
Total		816	467	454	582	392	456	423	353	218	188	231	173
Cambriolage ds entreprise ou commerce	Sem 1	66	46	53	39	36	20	19	16	17	7	12	16
	Sem 2	94	39	44	31	44	21	17	14	10	11	11	6
Total		160	85	97	70	80	41	36	30	27	18	23	22
Cambriolage ds service public ou bâtiment administ	Sem 1	54	22	16	5	6	14	15	8	4	7	2	6
	Sem 2	37	15	11	17	12	6	12	6	6	4	4	3
Total		91	37	27	22	18	20	27	14	10	11	6	9
Vol au bélier	Sem 2	1		1				1					
Total		1		1				1					
Cambriolage dans bâtiment (total)	Sem 1	487	324	307	324	248	243	278	182	108	106	115	127
	Sem 2	575	264	270	348	242	274	208	215	147	111	144	77
Total		1.062	588	577	672	490	517	486	397	255	217	259	204



FC Vol autre

		2000	2013	2014	2015	2016	2017	2018	2019	2020	2021	2022	2023
Vol à main armée	Sem 1	49	14	12	14	15	12	9	9	6	7	9	9
	Sem 2	49	22	19	8	17	8	7	8	8	5	6	7
Total		98	36	31	22	32	20	16	17	14	12	15	16
Vol avec violence sans arme	Sem 1	78	35	48	45	40	38	34	61	54	31	48	34
	Sem 2	59	45	37	51	32	38	39	81	44	29	56	24
Total		137	80	85	96	72	76	73	142	98	60	104	58
Vol dans ou sur un véhicule	Sem 1	188	123	133	139	128	109	120	83	87	88	65	83
	Sem 2	212	165	137	132	119	129	162	81	85	91	74	68
Total		400	288	270	271	247	238	282	164	172	179	139	151
Sacjacking dans une voiture	Sem 1		1	1									
	Sem 2			1									
Total			1	2									
Vol d'armes et explosifs	Sem 1	15	8	6	11	5	8	9	3	5	2	4	
	Sem 2	19	8	5	6	5	8	8	5	3	1	3	1
Total		34	16	11	17	10	16	17	8	8	3	7	1
Arrachage de sac à main	Sem 1	7	6	5	1	8		2	1	2	2		
	Sem 2	4	8	6	9	2	2	3		1	1	2	2
Total		11	14	11	10	10	2	5	1	3	3	2	2
Vol à l'arraché	Sem 1	10	9	16	10	15	10	8	10	9	9	5	5
	Sem 2	15	15	13	17	9	14	11	14	10	13	11	7
Total		25	24	29	27	24	24	19	24	19	22	16	12
Vol à la tire	Sem 1	136	51	36	24	40	32	27	27	12	6	12	15
	Sem 2	153	52	39	43	29	19	22	13	16	14	14	8
Total		289	103	75	67	69	51	49	40	28	20	26	23



FC Vol autre

		2000	2013	2014	2015	2016	2017	2018	2019	2020	2021	2022	2023
Vol à l'étalage	Sem 1	42	60	64	55	54	66	57	49	46	41	54	43
	Sem 2	32	64	53	42	63	63	55	49	33	20	61	32
	Total	74	124	117	97	117	129	112	98	79	61	115	75
Vol par ruse	Sem 1	5	23	10	14	19	15	9	13	10	4	2	3
	Sem 2	15	25	21	27	17	10	12	12	5	5	3	4
	Total	20	48	31	41	36	25	21	25	15	9	5	7
Vol de métaux	Sem 1		24	14	14	11	4	13	7	5	5	9	4
	Sem 2		17	7	22	7	8	4	3	2	4	8	7
	Total		41	21	36	18	12	17	10	7	9	17	11
Vol sur les chantiers	Sem 1	10	12	13	6	11	5	6	9	12	5	11	5
	Sem 2	8	13	11	10	7	5	10	2	3	4	5	3
	Total	18	25	24	16	18	10	16	11	15	9	16	8
Home-invasion	Sem 1								1		1		
	Sem 2						1		2			1	
	Total						1		3		1	1	
Vol d'animaux	Sem 1	4	5	5	1	2			1		1	4	
	Sem 2	3	1	3		1	3	2		1	2	3	1
	Total	7	6	8	1	3	3	2	1	1	3	7	1
Vol de cargaison	Sem 1												1
	Sem 2						1	1					1
	Total						1	1					2



Criminalité ICT

		2000	2013	2014	2015	2016	2017	2018	2019	2020	2021	2022	2023
Fraude de cartes de paiements	Sem 1	1	92	115	55	160	66	62	45	15	33	55	48
	Sem 2	3	91	56	115	124	43	51	52	24	54	29	26
	Total	4	183	171	170	284	109	113	97	39	87	84	74
Phishing	Sem 1			5						1	2	1	1
	Sem 2			3	1				1				
	Total			8	1				1	1	2	1	1
Ransomware	Sem 1					1				1			
	Sem 2						1					1	
	Total					1	1		1			1	
Shouldersurfing	Sem 1		4	9	2	3	2	4	4	1	1		
	Sem 2		13	7		13	1	9	4				2
	Total		17	16	2	16	3	13	8	1	1		2
Skimming	Sem 1			1			2	1					
	Sem 2		7		3								
	Total		7	1	3		2	1					



FC Autre

		2000	2013	2014	2015	2016	2017	2018	2019	2020	2021	2022	2023
Violence contre les métiers d'intérêt général	Sem 1		4	11	2	1	8	3	1	2		1	4
	Sem 2	6	4	4	1	2	1	4	5	3	7	2	4
	Total	6	8	15	3	3	9	7	6	5	7	3	8
Viol collectif	Sem 1	1	3			1	2			1	1	1	
	Sem 2	1	3	1	1		5	1					
	Total	2	6	1	1	1	7	1		1	1	1	
Graffiti	Sem 1		5	7	5	3	8	6	5	2	5	6	
	Sem 2	1	7	6	11	2	4	7	7	5	3	4	2
	Total	1	12	13	16	5	12	13	12	7	8	10	2
Dégradation de voiture	Sem 1	29	137	132	151	116	122	111	105	81	91	93	77
	Sem 2	96	123	107	122	117	104	131	121	102	84	86	63
	Total	125	260	239	273	233	226	242	226	183	175	179	140
Rixe au couteau	Sem 1		4	2	1	4	2	4	3	2	4		5
	Sem 2	2	4	3	1	1	1	3	1	1	2	2	1
	Total	2	8	5	2	5	3	7	4	3	6	2	6



PH Violence intrafamiliale (VIF)

		2000	2013	2014	2015	2016	2017	2018	2019	2020	2021	2022	2023
VIF: physique, dans le couple	Sem 1	5	106	106	95	99	117	100	82	95	87	108	108
	Sem 2	7	97	93	108	98	105	101	87	99	122	115	117
Total		12	203	199	203	197	222	201	169	194	209	223	225
VIF: physique, envers des descendants	Sem 1	1	17	29	16	16	21	25	21	22	23	27	20
	Sem 2	2	18	14	19	31	19	24	20	19	37	28	38
Total		3	35	43	35	47	40	49	41	41	60	55	58
VIF: physique, envers d'autres membres	Sem 1	46	27	30	22	31	43	45	25	23	19	25	17
	Sem 2	60	26	26	20	29	28	28	24	26	39	24	30
Total		106	53	56	42	60	71	73	49	49	58	49	47
VIF: sexuelle, dans le couple	Sem 1		3	1				4	1	2		2	
	Sem 2			2	2	4			1	1	2	2	1
Total			3	3	2	4		4	2	3	2	4	1
VIF: sexuelle, envers des descendants	Sem 1	4	3	5	2	1	1	2	1	4	1	4	
	Sem 2	3	6	2	4	6	3	6	4	2	6		
Total		7	9	7	6	7	4	8	5	6	7	4	
VIF: sexuelle, envers d'autres membres	Sem 1		1	1		1	1			1	1	1	1
	Sem 2		1			1	1		1	1	1		
Total			2	1		2	2		1	2	2	1	1
VIF: psychique, dans le couple	Sem 1	39	153	128	86	58	92	80	77	89	47	53	68
	Sem 2	49	120	125	72	112	85	70	103	57	71	65	69
Total		88	273	253	158	170	177	150	180	146	118	118	137
VIF: psychique, envers des descendants	Sem 1		1	2	2	15	11	10	7	8	6	8	6
	Sem 2		1	3	8	18	13	12	3	8	13	13	7
Total			2	5	10	33	24	22	10	16	19	21	13



PH Violence intrafamiliale (VIF)

		2000	2013	2014	2015	2016	2017	2018	2019	2020	2021	2022	2023
VIF: psychique, envers d'autres membres	Sem 1		10	10	20	18	20	16	13	8	7	12	12
	Sem 2	1	12	14	19	14	14	4	9	11	6	5	7
Total		1	22	24	39	32	34	20	22	19	13	17	19
VIF: économique, dans le couple	Sem 1	1	13	14	12	18	12	11	9	8	6	10	12
	Sem 2		11	15	12	19	23	11	7	15	14	11	10
Total		1	24	29	24	37	35	22	16	23	20	21	22
VIF: économique, envers des descendants	Sem 1		2			2	1	2			2	3	3
	Sem 2	2	3		1		2	3	2	3	2	3	1
Total		2	5		1	2	3	5	2	3	4	6	4
VIF: économique, envers d'autres membres	Sem 1	28	33	23	37	22	12	21	10	9	3	10	12
	Sem 2	22	21	36	29	10	24	10	11	9	3	12	10
Total		50	54	59	66	32	36	31	21	18	6	22	22



PH Hormones et dopage

		2000	2013	2014	2015	2016	2017	2018	2019	2020	2021	2022	2023
Dopage humain	Sem 1		1		1	1	1	2			1		
	Sem 2		1		1	2		2				1	
	Total		2		2	3	1	4			1	1	
Engraissement illégal	Sem 1										1		
	Total										1		



PH Drogues

		2000	2013	2014	2015	2016	2017	2018	2019	2020	2021	2022	2023
Vente de cocaïne	Sem 1		4	1	8	8	1	1	4	5	4	5	4
	Sem 2		4		5	5	4	4		2	2	1	4
Total			8	1	13	13	5	5	4	7	6	6	8
Import-export de cocaïne	Sem 1			1	1								
	Sem 2		1		1		1						
Total			1	1	2		1						
Production de drogues synthétiques	Sem 1									1			
	Sem 2			1					1				
Total				1					1	1			
Vente de drogues synthétiques	Sem 1											1	
	Sem 2			1	1			1	2		2		
Total				1	1			1	2		2	1	
Production de cannabis (culture)	Sem 1		10	2	5	6	3		1	3	2	2	
	Sem 2		3	4	4	4	2	3	1	7		1	1
Total			13	6	9	10	5	3	2	10	2	3	1
Import-export de cannabis en grande quantité	Sem 1					1							
	Sem 2		1				1						
Total			1			1	1						
Vente de cannabis en grande quantité	Sem 1					1							1
	Sem 2												1
Total						1							2
Import-export d'héroïne	Sem 1			1									
	Sem 2		1										
Total			1	1									



PH Drogues

		2000	2013	2014	2015	2016	2017	2018	2019	2020	2021	2022	2023
Vente-traffic d héroïne	Sem 1		2	2	2	5		1	1	1	3	1	
	Sem 2	2	3	2	2	1		1					
Total		2	5	4	4	6		2	1	1	3	1	



PH Trafic d'armes

		2000	2013	2014	2015	2016	2017	2018	2019	2020	2021	2022	2023
Commerce et production d'arme à feu et mun.	Sem 1		1	1	1	2	6	1	4				
	Sem 2		1	2	3	1	3	2	2	1			1
Total			2	3	4	3	9	3	6	1			1
Commerce et production d'arme non à feu	Sem 1					1							
	Sem 2					2			1	2		1	
Total						3			1	2		1	



PH Traite des êtres humains

		2000	2013	2014	2015	2016	2017	2018	2019	2020	2021	2022	2023
TEH - exploitation économique	Sem 1			2									
	Sem 2				1								
	Total			2		1							
TEH - exploitation sexuelle	Sem 1				3	1	3	2			3	1	
	Sem 2			1	2	1	1				4		
	Total			1	5	2	4	2			7	1	



PH Violence dans l'espace public

		2000	2013	2014	2015	2016	2017	2018	2019	2020	2021	2022	2023
Violence physique (transport public)	Sem 1	2	1	2		4	2	3	1	1	1		
	Sem 2	1	2	2	4	2	2	2	1	1	2	1	3
Total		3	3	4	4	6	4	5	2	2	3	1	3
Violence physique (voie publique)	Sem 1	74	104	118	103	100	102	109	93	65	81	92	93
	Sem 2	60	122	106	107	98	114	123	95	79	98	95	84
Total		134	226	224	210	198	216	232	188	144	179	187	177
Violence physique (autre endroit public)	Sem 1	4	5	3	3	4	2	4		1	2	1	2
	Sem 2	3	5	5	2	4		8	4	7	3	3	
Total		7	10	8	5	8	2	12	4	8	5	4	2
Violence physique (endroit accessible au public)	Sem 1	17	19	17	16	17	11	23	15	11	7	18	17
	Sem 2	19	21	27	15	18	9	20	17	16	20	18	15
Total		36	40	44	31	35	20	43	32	27	27	36	32
Violence sexuelle (transport public)	Sem 1			1		1		1	2				
	Sem 2					2	1						1
Total				1		3	1	1	2				1
Violence sexuelle (voie publique)	Sem 1	7	9	10	8	9	4	8	2	4	1	11	3
	Sem 2	3	8	3	13	11	6	4	7	2	4	5	3
Total		10	17	13	21	20	10	12	9	6	5	16	6
Violence sexuelle (autre endroit public)	Sem 1	3			1	1	3			3		1	
	Sem 2	2	3				1	1	1	1		1	
Total		5	3		1	1	4	1	1	4		2	
Violence sexuelle (endroit accessible au public)	Sem 1		1		2	2	3		6			1	4
	Sem 2		1	2	3	3	1		1	1		1	1
Total			2	2	5	5	4		7	1		2	5



PH Violence dans l'espace public

		2000	2013	2014	2015	2016	2017	2018	2019	2020	2021	2022	2023
Violence psychique (transport public)	Sem 1	3	3	2	5	1		4	1	3	4		1
	Sem 2	1	2		5	7	2		1	3	3	4	2
	Total	4	5	2	10	8	2	4	2	6	7	4	3
Violence psychique (voie publique)	Sem 1	42	113	118	91	86	103	86	95	75	57	61	70
	Sem 2	47	117	124	103	89	90	82	87	91	69	66	67
	Total	89	230	242	194	175	193	168	182	166	126	127	137
Violence psychique (autre endroit public)	Sem 1	3	11	6	20	13	7	9	7	3	6	2	4
	Sem 2	4	8	7	6	8	2	9	3	3	5	12	2
	Total	7	19	13	26	21	9	18	10	6	11	14	6
Violence psychique (endroit accessible au public)	Sem 1	20	39	28	24	28	18	25	15	11	8	15	20
	Sem 2	19	21	31	32	22	14	19	25	15	16	21	15
	Total	39	60	59	56	50	32	44	40	26	24	36	35
Vol à main armée (transport public)	Sem 1	2											
	Sem 2		1			1						1	
	Total	2	1			1						1	
Vol à main armée (voie publique)	Sem 1	13	2	3	6	4	4	2	3	2	2	4	3
	Sem 2	14	7	5	4	5	4	2		2	1		2
	Total	27	9	8	10	9	8	4	3	4	3	4	5
Vol à main armée (autre endroit public)	Sem 1	1				1							
	Sem 2									1			
	Total	1				1				1			
Vol à main armée (endroit accessible au public)	Sem 1	26	5	5	7	3	4	4	2	3	5	3	2
	Sem 2	29	4	11	2	7	3	3	6	4	2		4
	Total	55	9	16	9	10	7	7	8	7	7	3	6



PH Violence dans l'espace public

		2000	2013	2014	2015	2016	2017	2018	2019	2020	2021	2022	2023
Vol avec violence sans arme (transport public)	Sem 1	1	1	4	2	2	4	2		1		1	
	Sem 2	2	3	1		1	1	1	4			2	
Total		3	4	5	2	3	5	3	4	1		3	
Vol avec violence sans arme (voie publique)	Sem 1	26	18	23	28	20	11	16	27	16	11	14	9
	Sem 2	28	30	22	30	11	19	22	19	14	15	18	14
Total		54	48	45	58	31	30	38	46	30	26	32	23
Vol avec violence sans arme (autre endroit public)	Sem 1	5	1	1	1	4	1			2	1		1
	Sem 2	1	1		2				2		2	2	
Total		6	2	1	3	4	1		2	2	3	2	1
Vol avec violence sans arme (endr. acces. au pub.)	Sem 1	29	7	8	8	2	9	4	6	6	4	3	4
	Sem 2	12	5	5	5	5	8	7	8	5	1	4	2
Total		41	12	13	13	7	17	11	14	11	5	7	6



PH Autre

		2000	2013	2014	2015	2016	2017	2018	2019	2020	2021	2022	2023
Faux policiers	Sem 1		3	1	3	1		1			1		
	Sem 2		4	2	5	1		1	2				
	Total		7	3	8	2		2	2		1		
Terrorisme, extrémisme et radicalisme	Sem 1		1	1	1	1	1	2		1			
	Sem 2			1	3	2		1					
	Total		1	2	4	3	1	3		1			
Cyberharcèlement	Sem 1	2	52	55	40	47	47	48	36	36	20	26	23
	Sem 2	1	37	47	63	57	37	48	38	30	25	20	33
	Total	3	89	102	103	104	84	96	74	66	45	46	56
Fraude à l'identité	Sem 1	6	15	22	22	20	26	32	25	27	25	23	24
	Sem 2	4	26	21	30	25	24	24	29	31	25	13	23
	Total	10	41	43	52	45	50	56	54	58	50	36	47



ZP AISEAU-PRESLES/CHATELET/FARCIENNES

2022

FC Vol moyen de transport

	Jan	Fév	Mar	Avr	Mai	Juin	Juil	Août	Sep	Oct	Nov	Déc	Total
Vol de voiture	6	3	6	3	1	2	1	3	5	5	3	2	40
Vol de moto	1	2	1	1		1			1				7
Carjacking				1				2					3
Homejacking					1			1		1			3
Vol dans les garages									1	1			2
Vol de vélomoteur	1	1			2	3		1	1	1		1	11
Vol de vélo	4		2	1	1	4	1	2	1			1	17

FC Cambriolage

	Jan	Fév	Mar	Avr	Mai	Juin	Juil	Août	Sep	Oct	Nov	Déc	Total
Cambriolage dans habitation	14	7	20	20	22	19	14	11	22	19	22	41	231
Cambriolage ds entreprise ou commerce	2	4	1		1	4		2	2	4	1	2	23
Cambriolage ds service public ou bâtiment administ					2				2	1	1		6
Cambriolage dans bâtiment (total)	16	11	21	20	25	22	14	13	26	24	24	43	259



FC Vol autre

	Jan	Fév	Mar	Avr	Mai	Juin	Juil	Août	Sep	Oct	Nov	Déc	Total
Vol à main armée	1	4	1	1	1	1		2	2	1		1	15
Vol avec violence sans arme	2	5	10	8	12	11	6	12	9	12	5	12	104
Vol dans ou sur un véhicule	8	8	18	11	11	9	10	14	14	8	12	16	139
Vol d'armes et explosifs	1		1		2				1	1		1	7
Arrachage de sac à main										2			2
Vol à l'arraché		2	1		1	1	1	3	1	4	1	1	16
Vol à la tire	2	2	2		3	3	3	1	3	3	1	3	26
Vol à l'étalage	5	11	11	12	5	10	6	11	12	8	15	9	115
Vol par ruse			1		1			1	2				5
Vol de métaux	1		3	2	1	2	1		4	1	2		17
Vol sur les chantiers	1	1	4	2	2	1	2		2			1	16
Home-invasion												1	1
Vol d'animaux	1	1			1	1		2	1				7

Criminalité ICT

	Jan	Fév	Mar	Avr	Mai	Juin	Juil	Août	Sep	Oct	Nov	Déc	Total
Fraude de cartes de paiements	12	1	7	12	11	12	2	5	4	11	2	5	84
Phishing	1												1
Ransomware								1					1

FC Autre

	Jan	Fév	Mar	Avr	Mai	Juin	Juil	Août	Sep	Oct	Nov	Déc	Total
Violence contre les métiers d'intérêt général		1										2	3
Viol collectif		1											1
Graffiti	2		1		2	1	1	1		1	1		10
Dégradation de voiture	12	13	19	18	15	16	14	19	11	13	20	9	179
Rixe au couteau								1		1			2



PH Violence intrafamiliale (VIF)

	Jan	Fév	Mar	Avr	Mai	Juin	Juil	Août	Sep	Oct	Nov	Déc	Total
VIF: physique, dans le couple	19	15	12	23	21	18	20	20	22	16	19	18	223
VIF: physique, envers des descendants	2	3	4	7	5	6	9	4	6	2	1	6	55
VIF: physique, envers d'autres membres	3	2	5	3	3	9	5	6	2	5	2	4	49
VIF: sexuelle, dans le couple		1		1						1	1		4
VIF: sexuelle, envers des descendants				1	3								4
VIF: sexuelle, envers d'autres membres		1											1
VIF: psychique, dans le couple	11	6	8	15	9	4	5	13	11	11	16	9	118
VIF: psychique, envers des descendants	1	1	1	3	2		3	2	2	3	1	2	21
VIF: psychique, envers d'autres membres	2	1	1	1	3	4		1		1	2	1	17
VIF: économique, dans le couple			4	2	3	1	2	3	1	2		3	21
VIF: économique, envers des descendants			1	1	1		1			2			6
VIF: économique, envers d'autres membres	1	1	3	2	1	2		3	2	4	1	2	22

PH Hormones et dopage

	Juil	Total
Dopage humain	1	1

PH Drogues

	Jan	Fév	Avr	Mai	Juin	Sep	Nov	Total
Vente de cocaïne		1	1	1	2		1	6
Vente de drogues synthétiques	1							1
Production de cannabis (culture)	1		1			1		3
Vente-traffic d'héroïne		1						1

PH Trafic d'armes

	Oct	Total
Commerce et production d'arme non à feu	1	1



PH Traite des êtres humains

	Jan	Avr	Sep	Oct	Nov	Total
TEH - exploitation sexuelle	1	2	2	1	1	7

PH Violence dans l'espace public

	Jan	Fév	Mar	Avr	Mai	Juin	Juil	Août	Sep	Oct	Nov	Déc	Total
Violence physique (transport public)							1						1
Violence physique (voie publique)	14	9	17	15	20	17	21	19	13	16	15	11	187
Violence physique (autre endroit public)				1						1	1	1	4
Violence physique (endroit accessible au public)	3	4	4	1	4	2	2	4	3	4	1	4	36
Violence sexuelle (voie publique)		2	5	2	1	1	1	1	3				16
Violence sexuelle (autre endroit public)				1			1						2
Violence sexuelle (endroit accessible au public)						1		1					2
Violence psychique (transport public)									1	2		1	4
Violence psychique (voie publique)	10	9	14	10	12	6	16	13	10	16	6	5	127
Violence psychique (autre endroit public)			1		1		2	1	1	3	2	3	14
Violence psychique (endroit accessible au public)	2	3	1	4	3	2	4	6	2	1	3	5	36
Vol à main armée (transport public)								1					1
Vol à main armée (voie publique)	1		1	1		1							4
Vol à main armée (endroit accessible au public)		3											3
Vol avec violence sans arme (transport public)		1							1	1			3
Vol avec violence sans arme (voie publique)	1	1	6	2	3	1	3	6	1	3	2	3	32
Vol avec violence sans arme (autre endroit public)									1	1			2
Vol avec violence sans arme (endr. acces. au pub.)				1	1	1	1	1			1	1	7

PH Autre

	Jan	Fév	Mar	Avr	Mai	Juin	Juil	Août	Sep	Oct	Nov	Déc	Total
Cyberharcèlement	7	5	4	4	5	1	2	4	3	4	5	2	46
Fraude à l'identité	4	4	3	4	4	4	4	4	2		1	2	36



2023

FC Vol moyen de transport

	Jan	Fév	Mar	Avr	Mai	Juin	Juil	Août	Sep	Oct	Nov	Déc	Total
Vol de voiture	3	1	3	3	2	6	2	6	6	1	3	2	38
Vol de moto			1		1	1		1					4
Carjacking				1		1							2
Homejacking					1								1
Vol dans les garages								1					1
Vol de vélomoteur	2	1	2	2	2	1				1	1		12
Vol de vélo					1	3	1	1	1			1	8

FC Cambriolage

	Jan	Fév	Mar	Avr	Mai	Juin	Juil	Août	Sep	Oct	Nov	Déc	Total
Cambriolage dans habitation	18	20	22	12	13	20	20	14	4	10	9	11	173
Cambriolage ds entreprise ou commerce	1	1	3	4	6	1	2		3	1			22
Cambriolage ds service public ou bâtiment administ	1	1			2	2		1	2				9
Cambriolage dans bâtiment (total)	20	22	25	16	21	23	22	15	9	11	9	11	204



FC Vol autre

	Jan	Fév	Mar	Avr	Mai	Juin	Juil	Août	Sep	Oct	Nov	Déc	Total
Vol à main armée	2		2	1		4	2	1	1		2	1	16
Vol avec violence sans arme	2	8	5	7	9	3	2	7	4	4	3	4	58
Vol dans ou sur un véhicule	13	7	18	19	16	10	12	19	5	5	9	18	151
Vol d'armes et explosifs							1						1
Arrachage de sac à main								1			1		2
Vol à l'arraché	2	2	1					2		1	3	1	12
Vol à la tire	1	4	3	3		4	2	1	1	2		2	23
Vol à l'étalage	4	8	5	10	5	11	8	6	4	4	4	6	75
Vol par ruse		2		1			1	1	1		1		7
Vol de métaux			3			1	1		4		1	1	11
Vol sur les chantiers			4		1			1			1	1	8
Vol d'animaux												1	1
Vol de cargaison		1					1						2

Criminalité ICT

	Jan	Fév	Mar	Avr	Mai	Juin	Juil	Août	Sep	Oct	Nov	Déc	Total
Fraude de cartes de paiements	10	10	3	4	17	4	3	11	1	1	7	3	74
Phishing						1							1
Shouldersurfing											2		2

FC Autre

	Jan	Fév	Mar	Avr	Mai	Juin	Juil	Août	Sep	Oct	Nov	Déc	Total
Violence contre les métiers d'intérêt général	3					1		1		2		1	8
Graffiti										2			2
Dégradation de voiture	16	14	16	13	11	7	15	8	12	7	12	9	140
Rixe au couteau	2		1	2				1					6



PH Violence intrafamiliale (VIF)

	Jan	Fév	Mar	Avr	Mai	Juin	Juil	Août	Sep	Oct	Nov	Déc	Total
VIF: physique, dans le couple	21	10	19	22	16	20	21	20	23	16	21	16	225
VIF: physique, envers des descendants	2	2	3	3	7	3	4	12	7	3	7	5	58
VIF: physique, envers d'autres membres	3	3	2	1	5	3	1	7	4	4	7	7	47
VIF: sexuelle, dans le couple							1						1
VIF: sexuelle, envers d'autres membres						1							1
VIF: psychique, dans le couple	9	13	10	9	9	18	16	12	12	9	13	7	137
VIF: psychique, envers des descendants			1	2	3		1	1	1		2	2	13
VIF: psychique, envers d'autres membres	1		3	1	3	4	1	1	1		3	1	19
VIF: économique, dans le couple	4	2	2	3	1		3	2	1	2	1	1	22
VIF: économique, envers des descendants	1		1	1					1				4
VIF: économique, envers d'autres membres	4	3		2	1	2	1	1	4	2	1	1	22

PH Drogues

	Jan	Mar	Avr	Mai	Oct	Déc	Total
Vente de cocaïne	1	1	1	1	3	1	8
Production de cannabis (culture)					1		1
Vente de cannabis en grande quantité		1			1		2

PH Trafic d'armes

	Sep	Total
Commerce et production d'arme à feu et mun.	1	1

PH Traite des êtres humains

	Fév	Total
TEH - exploitation sexuelle	1	1



PH Violence dans l'espace public

	Jan	Fév	Mar	Avr	Mai	Juin	Juil	Août	Sep	Oct	Nov	Déc	Total
Violence physique (transport public)											2	1	3
Violence physique (voie publique)	17	12	13	23	11	17	15	13	17	10	12	17	177
Violence physique (autre endroit public)	1					1							2
Violence physique (endroit accessible au public)	1	3	6	2	3	2	2	3	1	2	3	4	32
Violence sexuelle (transport public)												1	1
Violence sexuelle (voie publique)				1	1	1	1		1			1	6
Violence sexuelle (endroit accessible au public)			1	2	1					1			5
Violence psychique (transport public)			1						1			1	3
Violence psychique (voie publique)	9	9	11	9	20	12	20	10	10	8	10	9	137
Violence psychique (autre endroit public)	1	2			1		1					1	6
Violence psychique (endroit accessible au public)	3	2	4	8	2	1	2	3	3	2	3	2	35
Vol à main armée (voie publique)	1					2					2		5
Vol à main armée (endroit accessible au public)			1			1	2		1			1	6
Vol avec violence sans arme (voie publique)	1	2	1	4		1	1	4	1	2	2	4	23
Vol avec violence sans arme (autre endroit public)		1											1
Vol avec violence sans arme (endr. acces. au pub.)	1	1	1		1		1	1					6

PH Autre

	Jan	Fév	Mar	Avr	Mai	Juin	Juil	Août	Sep	Oct	Nov	Déc	Total
Cyberharcèlement	2	4	3	4	7	3	10	3	3	3	12	2	56
Fraude à l'identité	3	2	4	6	5	4	2	5	3	4	6	3	47

STATISTIQUES POLICIERES DE CRIMINALITE

LIEU DE PERPETRATION: ZONE DE POLICE

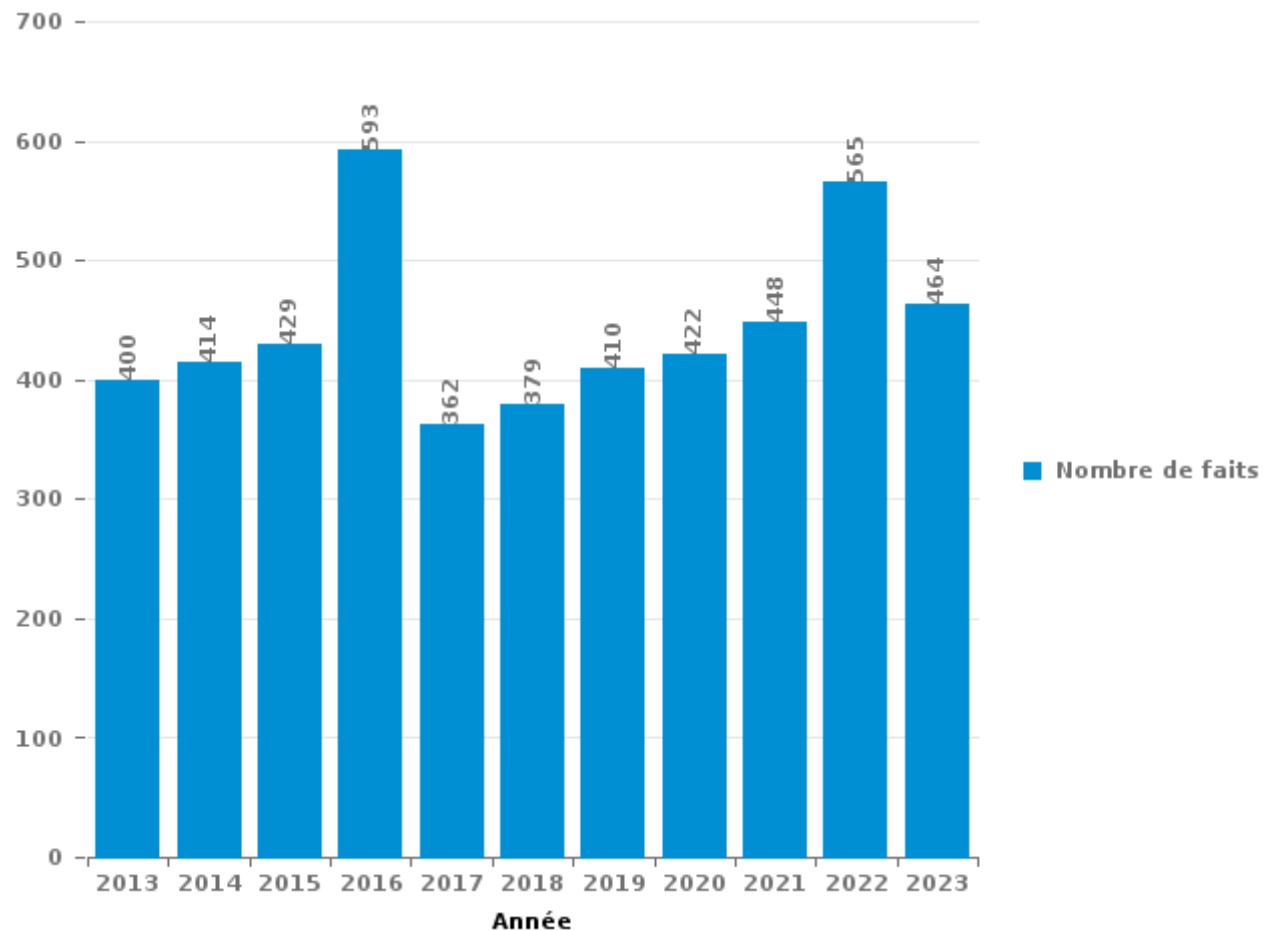
ZP AISEAU-PRESLES/CHATELET/FARCIENNES

PARTIE III : ICT



ZP AISEAU-PRESLES/CHATELET/I

Nombre total de délits avec un élément ICT/online, depuis 2013





Criminalité ICT/online au sens strict

Infractions (exhaustif)

	2013	2014	2015	2016	2017	2018	2019	2020	2021	2022	2023
Code pénal social: Infr. contre foi publique en droit pénal social: Faux en informatique		1									
Criminalité informatique: Faux en informatique:		3		2	1	3		2	3	1	4
Criminalité informatique: Fraude informatique:	223	211	234	388	165	176	189	162	168	194	158
Criminalité informatique: Hacking:	10	13	9	4	2	6	3	10	13	20	28
Criminalité informatique: Sabotage:	2	2			3	2		3		2	1
Infr. contre autres valeurs morales et sentiments: Violation de communication par particulier:		1	2							1	
Infr. contre l'autorité publique: Refus de coopération (informatique et télécom):									1		
Total:	235	231	245	394	171	187	192	177	185	218	191

Figures criminelles (à considérer spécifiquement – ne pas additionner avec d'autres éléments – risque de double comptage!)

	2013	2014	2015	2016	2017	2018	2019	2020	2021	2022	2023
Fraude de cartes de paiements	183	171	170	284	109	113	97	39	87	84	74
Phishing		8	1				1	1	2	1	1
Ransomware					1	1		1		1	
Shouldersurfing	17	16	2	16	3	13	8	1	1		2
Skimming	7	1	3		2	1					



Criminalité ICT/online au sens large

Infractions (uniquement si code-fait existe)

	2013	2014	2015	2016	2017	2018	2019	2020	2021	2022	2023
Armes et explosifs: Autre: Vente par correspondance/internet d'arme à feu				1	1						
Armes et explosifs: Autre: Vente par correspondance/internet d'autre arme				1							
Fraude: Escroquerie: Fraude par internet	55	61	48	65	67	83	118	163	199	279	224
Infr. contre autres valeurs morales et sentiments: Cyberlokkig (leurre de mineur par ICT):								1		5	
Infr. contre la Sécurité de l'Etat: Terrorisme: Diffuser un message qui incite au terrorisme						2					
Infr. contre les moeurs: Grooming (contact par ICT avec mineur < 16 ans):			1		1				1	1	
Infr. contre les moeurs: Pornographie infantine: Accès pornographie infantine via technologie				2		1		1		3	
Infr. contre les moeurs: Voyeurisme: Diffusion enregistrement nudité ou intimité				6	16	9	10	9	8	6	
Total:	55	61	49	75	85	95	128	174	208	294	224

Figures criminelles (à considérer spécifiquement – ne pas additionner avec d'autres éléments – risque de double comptage!)

	2013	2014	2015	2016	2017	2018	2019	2020	2021	2022	2023
Cyberharcèlement	89	102	103	104	84	96	74	66	45	46	56

STATISTIQUES POLICIERES DE CRIMINALITE

LIEU DE PERPETRATION: ZONE DE POLICE

ZP AISEAU-PRESLES/CHATELET/FARCIENNES

PARTIE IV : DESTINATION LIEU



ZP AISEAU-PRESLES/CHATELET/FARCIENNES

Vol et extorsion

	2000	2013	2014	2015	2016	2017	2018	2019	2020	2021	2022	2023
Habitation: maison	758	461	452	568	366	446	420	358	227	204	275	189
Voie publique	854	427	393	437	378	423	399	273	231	232	204	207
Magasin	384	243	247	193	240	207	177	167	132	114	163	110
Habitation: appartement	51	82	81	93	72	78	52	53	37	43	30	38
Parking	176	60	45	50	41	43	43	43	37	42	35	22
Inconnue	332	25	29	31	16	39	27	33	27	16	23	19
Habitation: garage	104	34	40	46	49	48	46	36	30	18	28	20
Habitation: non précisée	34	48	60	58	30	62	48	25	13	21	17	5
Entreprise	49	39	48	35	34	15	18	13	18	16	24	10
Habitation: dépendances	46	24	39	46	40	17	18	28	14	11	18	8
Institution d'enseignement	84	30	20	26	20	24	15	13	7	13	9	8
Horeca	48	39	29	20	25	9	10	14	6	4	8	10
Habitation: allée	31	27	19	42	17	11	19	14	11	13	4	7
Autre	11	25	19	26	24	16	21	14	11	7	8	10
Chantier	10	25	24	16	18	9	16	12	15	9	14	8
Service public	28	30	16	11	13	10	8	7	5	7	3	2
Moyen de transport: voiture	3	11	23	10	13	5	11	7	16	8	6	14
Terrain	18	14	11	12	14	9	5	8	8	3	2	4
Culture et loisirs	22	14	10	10	12	5	11	4	2	3	2	5
Banque / institution financière	12	12	7	8	7	15	6	9	3	5	10	3
Infrastructure sportive	6	18	5	8	8	10	8	4	1	2	2	4
Station essence	23	13	4	3	13	3	4	2	1	2	4	3
Station de bus / métro et gare de chemin de fer	10	6	7	3	7	9	4	5	1	3	5	3
Service	13	1	5	8	6	3	7	1	6	1	3	2
Médecin / dentiste / pharmacien	11	3	4	6	5	3	4	4	4		3	4
Bâtiment administratif	17	7	6	1	2	3	6	2	1	4	1	
Cimetière	6	1	14	1	2	3	6	3	5	6		2
Moyen de transport: autre		2	4	7	5	5	2	4	2	10	5	3
Maison de repos	10		3		5	4	5	5		1	3	1
Edifice religieux / lieu du culte	4	2	4	6	5	7	1	3	1	2		1
Moyen de transport: camion	1	3	5	2	3	2	1	5	2	4	3	2
Habitation: autre	3	2	3	5	1	4	1	2	2	2		4
Hôpital	15	4	3	1		1	2			1		1
Stade	4	6	4	1	1	4	4					
Moyen de transport: train / tram / métro	2	3	2	1	3	4	1	1	1		1	1
Moyen de transport: autobus / autocar		3	1	2	2	1	3	2	1		3	1
Arrêt de bus / tram	1				2	4		2				
Aéroport		2	1	2	1			1				
Guichet automatique	2						1					
Eaux intérieures et maritimes	1								1			
Maison de débauche												1
Total	3.184	1.746	1.687	1.795	1.500	1.561	1.430	1.177	879	827	916	732



ZP AISEAU-PRESLES/CHATELET/FARCIENNES

Dégradation de la propriété

	2000	2013	2014	2015	2016	2017	2018	2019	2020	2021	2022	2023
Voie publique	216	244	227	259	229	232	240	230	192	166	185	141
Habitation: résidence principale	129	145	144	163	173	161	168	155	128	160	151	103
Parking	15	26	33	26	18	31	20	16	16	31	28	19
Habitation: non précisée	13	17	8	20	21	23	17	9	8	18	13	10
Terrain	8	15	13	14	5	10	13	10	14	10	12	5
Habitation: garage	12	8	5	12	14	11	10	18	10	11	13	4
Magasin	21	15	10	16	9	7	10	5	4	13	7	2
Inconnue	73	3	3	1		4	3	6	12	5	3	5
Habitation: allée	17	11	10	12	9	6	13	11	7	4	7	6
Habitation: jardin	7	8	8	9	10	6	16	8	4	8	6	5
Autre	3	10	5	5	10	10	8	7	8	5	1	6
Institution d'enseignement	23	11	5	8	2	4	4	2	1	1	8	5
Entreprise	9	5	7	6	4	7	2	6	5	6	11	2
Moyen de transport: voiture	1	3	10	11	11	5	4	3	3	4		4
Horeca	7	5	7	9	4	3	6	3		4	3	4
Habitation: dépendances	3	2	4	6	7	5	3	7	3	2	10	2
Culture et loisirs	13	1	7	4	4	3	2		1	1	2	3
Service public	10	1	2	7	3	2	1	1	3	2	5	2
Chantier	3	5	4	5	4	2	3	2	2	1	1	3
Infrastructure sportive	4	4	3	1	5	2	8	3	1	1	1	1
Habitation: résidence secondaire		1	3	2	2	1	3	4	3		5	8
Bureau de police	3	1	9	4	1	1	2	1	2	2	1	3
Moyen de transport: autre	1	2		7	3		2	4	3	3	2	1
Bâtiment administratif	4	1	1	3		3	4	3	5			
Cimetière	6	1	3	1	1	1		1		2		2
Station de bus / métro et gare de chemin de fer	2	1	3		4			1		2	1	
Edifice religieux / lieu du culte	2		2	1	1	1			2		1	
Stade		1	1	2	2	2		1			1	
Banque / institution financière	1		1	1		1	3		1		1	
Maison de repos	1			1		3	1			2	1	
Service	3	1	1		1		3					
Station essence	1	1	1	2			2	1				
Arrêt de bus / tram	1		1				1	1		1		
Médecin / dentiste / pharmacien	1			4								
Moyen de transport: train / tram / métro	1			2								
Eaux intérieures et maritimes	1											
Hôpital						1						
Maison de débauche												1
Total	615	549	541	624	557	548	572	519	438	465	480	347



ZP AISEAU-PRESLES/CHATELET/FARCIENNES

Infractions contre l'intégrité physique

	2000	2013	2014	2015	2016	2017	2018	2019	2020	2021	2022	2023
Habitation	161	362	361	361	360	352	345	296	325	329	356	361
Voie publique	141	268	257	241	234	249	269	225	198	222	211	206
Institution d'enseignement	15	18	32	14	14	14	21	18	6	9	12	17
Inconnue	107	8	6	5	10	3		11	9	14	10	5
Magasin	10	14	15	11	13	5	16	9	13	7	6	7
Parking	3	9	10	4	6	4	10	3	11	10	7	4
Horeca	8	12	8	7	5	5	8	7	2	5	7	2
Habitation: jardin		2	5	4	2	5	6	4	7	4	6	6
Habitation: allée	2	7	7	3	3	1	4	2	6	3	4	
Autre		2	2	7	5	4	5	2		2	3	5
Culture et loisirs	6	1	6	1	1	1	2	4	2	2	5	5
Service public	1	8	2	5	1	1	3	2	2	5	4	1
Infrastructure sportive		3	3	4	2		1	3	2	2	7	7
Terrain	2	5	11	1	4	3	2	1		2	2	
Moyen de transport: autre		2	6	1	4	2	1	2			3	5
Entreprise	3	3	3	3	3	5	2	2	1			
Station de bus / métro et gare de chemin de fer				1	5	4	2	1		2		2
Moyen de transport: autobus / autocar	2	1		3		1	3	1		1	1	1
Stade		2	1	1	2	1	2	3			2	
Moyen de transport: train / tram / métro	1	1	4	1	1		2		1	2		
Bureau de police		3	2				3	1		2		1
Service		1		2		2		1		2		3
Hôpital		1		3		2		1		1	2	
Station essence	1		2	1	1	1	1		1	1		1
Maison de repos	1		1	1			1		1		1	3
Arrêt de bus / tram		2	1		1			1	1		1	
Banque / institution financière			1			1			2		1	1
Médecin / dentiste / pharmacien	1		1		1		1	1			1	
Bâtiment administratif	2	1	1						1			
Edifice religieux / lieu du culte	1				2		1				1	
Aéroport								1				
Maison de débauche		1										
Total	468	737	748	685	680	666	711	602	591	627	653	643

STATISTIQUES POLICIERES DE CRIMINALITE

LIEU DE PERPETRATION: ZONE DE POLICE

ZP AISEAU-PRESLES/CHATELET/FARCIENNES

PARTIE V : ZONE DE POLICE vs. TYPOLOGIE



Typologie de la zone: Catégorie 3

Zone de police
BALEN - DESSEL - MOL
DEMERDAL - DSZ
GAVERS
HEKLA
LOKEREN
MEETJESLAND CENTRUM
MINOS
POLICE ANS - ST-NICOLAS
POLICE BORAINÉ
POLICE DE SERAING - NEUPRE
POLICE LOCALE DE WATERLOO
POLICE LOCALE MARIEMONT
POLICE LOCALE VILLE ATH
POLICE LOCALE WAVRE
POLITIE REGIO TURNHOUT
POLITIEZONE AARSCHOT
POLITIEZONE NOORD
PZ BRASSCHAAT
PZ BREDENE/DE HAAN
PZ CARMA



CRIMINALITE ENREGISTREE : ZONE DE POLICE vs TYPOLOGIE

PZ DAMME/KNOKKE-HEIST
PZ DEINZE/ZULTE/LIEVEGEM
PZ DENDERMONDE
PZ DILBEEK
PZ GEEL/LAAKDAL/MEERHOUT
PZ GINGELOM/NIEUWERKERKEN/SINT-TRUIDEN
PZ GRIMBERGEN
PZ LIER
PZ RONSE
PZ SCHOTEN
PZ ZAVENTEM
PZ ZENNEVALLEI
REGIO RHODE & SCHELDE
TONGEREN - HERSTAPPE
VILVOORDE - MACHELEN
VLAAMSE ARDENNEN
WOKRA
ZONE DE BRAINE-L'ALLEUD
ZONE DE POLICE DE MOUSCRON
ZONE DES TRIEUX
ZONE NETELAND
ZONE NIVELLES - GENAPPE
ZONE RHODE
ZP AISEAU-PRESLES/CHATELET/FARCIENNES



CRIMINALITE ENREGISTREE : ZONE DE POLICE vs TYPOLOGIE

ZP AWANS/GRACE-HOLLOGNE
ZP BEYNE-FLERON-SOUMAGNE
ZP FLEMALLE
ZP HERSTAL
ZP HUY



CRIMINALITE ENREGISTREE : ZONE DE POLICE vs TYPOLOGIE

Typologie de la zone: Catégorie 3

Figure criminelle/phénomène	Niveau	% 2019 - 2020	% 2020 - 2021	% 2021 - 2022
Vol de voiture	ZONE DE POLICE	-27,7%	23,5%	-4,8%
	TYPLOGIE	-22,6%	-8,1%	8,3%
Vol de moto	ZONE DE POLICE	-42,9%	25,0%	40,0%
	TYPLOGIE	-34,2%	5,0%	-2,4%
Carjacking	ZONE DE POLICE	20,0%	-66,7%	50,0%
	TYPLOGIE	-18,6%	-12,5%	35,7%
Homejacking	ZONE DE POLICE	-100,0%	/	200,0%
	TYPLOGIE	-50,0%	112,5%	-11,8%
Vol dans les garages	ZONE DE POLICE	-100,0%	/	-33,3%
	TYPLOGIE	-54,1%	26,2%	-15,6%
Vol de vélomoteur	ZONE DE POLICE	-16,7%	80,0%	-38,9%
	TYPLOGIE	-25,7%	13,0%	19,5%
Vol de vélo	ZONE DE POLICE	-33,3%	-35,0%	30,8%
	TYPLOGIE	-26,4%	7,7%	12,6%
Cambriolage dans habitation	ZONE DE POLICE	-38,2%	-13,8%	22,9%
	TYPLOGIE	-28,5%	2,6%	12,5%
Cambriolage ds entreprise ou commerce	ZONE DE POLICE	-10,0%	-33,3%	27,8%
	TYPLOGIE	-30,4%	-8,6%	-1,8%
Cambriolage ds service public ou bâtiment administ	ZONE DE POLICE	-28,6%	10,0%	-45,5%
	TYPLOGIE	-21,6%	-19,4%	-4,6%
Vol au bélier	ZONE DE POLICE	/	/	/
	TYPLOGIE	-64,0%	-55,6%	25,0%



CRIMINALITE ENREGISTREE : ZONE DE POLICE vs TYPOLOGIE

Figure criminelle/phénomène	Niveau	% 2019 - 2020	% 2020 - 2021	% 2021 - 2022
Cambriolage dans bâtiment (total)	ZONE DE POLICE	-35,8%	-14,9%	19,4%
	TYPOLOGIE	-28,4%	-0,5%	9,6%
Vol à main armée	ZONE DE POLICE	-17,6%	-14,3%	25,0%
	TYPOLOGIE	-26,6%	-4,3%	-4,0%
Vol avec violence sans arme	ZONE DE POLICE	-31,0%	-38,8%	73,3%
	TYPOLOGIE	-20,1%	-3,9%	26,1%
Vol dans ou sur un véhicule	ZONE DE POLICE	4,9%	4,1%	-22,3%
	TYPOLOGIE	-29,0%	5,6%	11,4%
Sacjacking dans une voiture	ZONE DE POLICE	/	/	/
	TYPOLOGIE	-66,7%	100,0%	300,0%
Vol d'armes et explosifs	ZONE DE POLICE	0,0%	-62,5%	133,3%
	TYPOLOGIE	-29,8%	14,5%	7,4%
Steaming	ZONE DE POLICE	/	/	/
	TYPOLOGIE	-6,3%	-46,7%	125,0%
Arrachage de sac à main	ZONE DE POLICE	200,0%	0,0%	-33,3%
	TYPOLOGIE	-3,7%	-25,0%	25,6%
Vol à l'arraché	ZONE DE POLICE	-20,8%	15,8%	-27,3%
	TYPOLOGIE	-32,6%	-2,4%	12,2%
Vol à la tire	ZONE DE POLICE	-30,0%	-28,6%	30,0%
	TYPOLOGIE	-48,5%	-2,1%	25,6%
Vol à l'étalage	ZONE DE POLICE	-19,4%	-22,8%	88,5%
	TYPOLOGIE	-20,5%	15,7%	13,7%
Vol par ruse	ZONE DE POLICE	-40,0%	-40,0%	-44,4%
	TYPOLOGIE	-32,5%	21,9%	7,8%



CRIMINALITE ENREGISTREE : ZONE DE POLICE vs TYPOLOGIE

Figure criminelle/phénomène	Niveau	% 2019 - 2020	% 2020 - 2021	% 2021 - 2022
Vol de métaux	ZONE DE POLICE	-30,0%	28,6%	88,9%
	TYPOLOGIE	-25,4%	36,5%	35,3%
Vol sur les chantiers	ZONE DE POLICE	36,4%	-40,0%	77,8%
	TYPOLOGIE	-11,9%	-1,6%	22,4%
Home-invasion	ZONE DE POLICE	-100,0%	/	0,0%
	TYPOLOGIE	-53,8%	41,7%	-26,5%
Vol d'animaux	ZONE DE POLICE	0,0%	200,0%	133,3%
	TYPOLOGIE	-27,7%	26,5%	-7,8%
Vol de cargaison	ZONE DE POLICE	/	/	/
	TYPOLOGIE	24,7%	-47,4%	-6,8%
Fraude de cartes de paiements	ZONE DE POLICE	-59,8%	123,1%	-3,4%
	TYPOLOGIE	-24,1%	6,1%	33,5%
Phishing	ZONE DE POLICE	0,0%	100,0%	-50,0%
	TYPOLOGIE	306,5%	-0,9%	-9,7%
Ransomware	ZONE DE POLICE	/	-100,0%	/
	TYPOLOGIE	-18,8%	-38,5%	33,3%
Shouldersurfing	ZONE DE POLICE	-87,5%	0,0%	-100,0%
	TYPOLOGIE	-56,7%	-45,0%	28,3%
Skimming	ZONE DE POLICE	/	/	/
	TYPOLOGIE	-31,3%	-16,4%	89,1%
Violence contre les métiers d'intérêt général	ZONE DE POLICE	-16,7%	40,0%	-57,1%
	TYPOLOGIE	-8,5%	5,3%	18,8%
Viol collectif	ZONE DE POLICE	/	0,0%	0,0%
	TYPOLOGIE	-28,1%	82,6%	-14,3%



CRIMINALITE ENREGISTREE : ZONE DE POLICE vs TYPOLOGIE

Figure criminelle/phénomène	Niveau	% 2019 - 2020	% 2020 - 2021	% 2021 - 2022
Graffiti	ZONE DE POLICE	-41,7%	14,3%	25,0%
	TYPLOGIE	-0,6%	4,3%	45,5%
Dégradation de voiture	ZONE DE POLICE	-19,0%	-4,4%	2,3%
	TYPLOGIE	-17,4%	2,0%	2,5%
Rixe au couteau	ZONE DE POLICE	-25,0%	100,0%	-66,7%
	TYPLOGIE	9,8%	13,8%	-15,0%
VIF: physique, dans le couple	ZONE DE POLICE	14,8%	7,7%	6,7%
	TYPLOGIE	0,6%	1,6%	9,6%
VIF: physique, envers des descendants	ZONE DE POLICE	0,0%	46,3%	-8,3%
	TYPLOGIE	-4,2%	12,1%	6,0%
VIF: physique, envers d'autres membres	ZONE DE POLICE	0,0%	18,4%	-15,5%
	TYPLOGIE	7,0%	2,3%	1,4%
VIF: sexuelle, dans le couple	ZONE DE POLICE	50,0%	-33,3%	100,0%
	TYPLOGIE	25,0%	-8,0%	-15,2%
VIF: sexuelle, envers des descendants	ZONE DE POLICE	20,0%	16,7%	-42,9%
	TYPLOGIE	14,0%	-11,7%	-59,0%
VIF: sexuelle, envers d'autres membres	ZONE DE POLICE	100,0%	0,0%	-50,0%
	TYPLOGIE	-21,7%	-11,1%	0,0%
VIF: psychique, dans le couple	ZONE DE POLICE	-18,9%	-19,2%	0,0%
	TYPLOGIE	-11,8%	5,4%	6,6%
VIF: psychique, envers des descendants	ZONE DE POLICE	60,0%	18,8%	10,5%
	TYPLOGIE	8,6%	3,3%	18,5%
VIF: psychique, envers d'autres membres	ZONE DE POLICE	-13,6%	-31,6%	30,8%
	TYPLOGIE	0,8%	4,4%	-11,9%



CRIMINALITE ENREGISTREE : ZONE DE POLICE vs TYPOLOGIE

Figure criminelle/phénomène	Niveau	% 2019 - 2020	% 2020 - 2021	% 2021 - 2022
VIF: économique, dans le couple	ZONE DE POLICE	43,8%	-13,0%	5,0%
	TYPOLOGIE	-7,0%	10,2%	2,7%
VIF: économique, envers des descendants	ZONE DE POLICE	50,0%	33,3%	50,0%
	TYPOLOGIE	23,3%	-5,4%	8,6%
VIF: économique, envers d'autres membres	ZONE DE POLICE	-14,3%	-66,7%	266,7%
	TYPOLOGIE	-15,0%	-12,1%	24,4%
Dopage humain	ZONE DE POLICE	/	/	0,0%
	TYPOLOGIE	-16,9%	-23,0%	-6,1%
Engraissement illégal	ZONE DE POLICE	/	/	-100,0%
	TYPOLOGIE	-10,0%	-11,1%	-43,8%
Vente de cocaïne	ZONE DE POLICE	75,0%	-14,3%	0,0%
	TYPOLOGIE	26,8%	-7,3%	-0,3%
Import-export de cocaïne	ZONE DE POLICE	/	/	/
	TYPOLOGIE	19,2%	-25,8%	-8,7%
Production de drogues synthétiques	ZONE DE POLICE	0,0%	-100,0%	/
	TYPOLOGIE	-23,3%	-17,4%	26,3%
Import-export de drogues synthétiques	ZONE DE POLICE	/	/	/
	TYPOLOGIE	-71,5%	-57,4%	-67,5%
Vente de drogues synthétiques	ZONE DE POLICE	-100,0%	/	-50,0%
	TYPOLOGIE	1,9%	-14,9%	-19,3%
Production de cannabis (culture)	ZONE DE POLICE	400,0%	-80,0%	50,0%
	TYPOLOGIE	25,4%	-28,9%	-12,1%
Import-export de cannabis en grande quantité	ZONE DE POLICE	/	/	/
	TYPOLOGIE	5,9%	-5,6%	-70,6%



CRIMINALITE ENREGISTREE : ZONE DE POLICE vs TYPOLOGIE

Figure criminelle/phénomène	Niveau	% 2019 - 2020	% 2020 - 2021	% 2021 - 2022
Vente de cannabis en grande quantité	ZONE DE POLICE	/	/	/
	TYPOLOGIE	111,1%	47,4%	10,7%
Import-export d'héroïne	ZONE DE POLICE	/	/	/
	TYPOLOGIE	-18,2%	77,8%	-68,8%
Vente-traffic d'héroïne	ZONE DE POLICE	0,0%	200,0%	-66,7%
	TYPOLOGIE	31,9%	3,2%	-25,0%
Commerce et production d'arme à feu et mun.	ZONE DE POLICE	-83,3%	-100,0%	/
	TYPOLOGIE	-2,2%	-29,5%	9,7%
Commerce et production d'arme non à feu	ZONE DE POLICE	100,0%	-100,0%	/
	TYPOLOGIE	-35,7%	-55,6%	100,0%
TEH - exploitation économique	ZONE DE POLICE	/	/	/
	TYPOLOGIE	-12,1%	27,6%	-32,4%
TEH - exploitation sexuelle	ZONE DE POLICE	-100,0%	/	/
	TYPOLOGIE	9,5%	6,2%	-1,2%
Violence physique (transport public)	ZONE DE POLICE	0,0%	50,0%	-66,7%
	TYPOLOGIE	-28,9%	21,6%	28,6%
Violence physique (voie publique)	ZONE DE POLICE	-23,4%	24,3%	4,5%
	TYPOLOGIE	-15,5%	12,2%	12,5%
Violence physique (autre endroit public)	ZONE DE POLICE	100,0%	-37,5%	-20,0%
	TYPOLOGIE	8,9%	12,1%	0,0%
Violence physique (endroit accessible au public)	ZONE DE POLICE	-15,6%	0,0%	33,3%
	TYPOLOGIE	-30,3%	1,4%	49,7%
Violence sexuelle (transport public)	ZONE DE POLICE	-100,0%	/	/
	TYPOLOGIE	-19,2%	57,1%	4,5%



CRIMINALITE ENREGISTREE : ZONE DE POLICE vs TYPOLOGIE

Figure criminelle/phénomène	Niveau	% 2019 - 2020	% 2020 - 2021	% 2021 - 2022
Violence sexuelle (voie publique)	ZONE DE POLICE	-33,3%	-16,7%	220,0%
	TYPLOGIE	-15,7%	-5,0%	17,0%
Violence sexuelle (autre endroit public)	ZONE DE POLICE	300,0%	-100,0%	/
	TYPLOGIE	22,7%	15,8%	-11,8%
Violence sexuelle (endroit accessible au public)	ZONE DE POLICE	-85,7%	-100,0%	/
	TYPLOGIE	-42,0%	58,8%	29,6%
Violence psychique (transport public)	ZONE DE POLICE	200,0%	16,7%	-42,9%
	TYPLOGIE	-20,5%	31,0%	16,4%
Violence psychique (voie publique)	ZONE DE POLICE	-8,8%	-24,1%	0,8%
	TYPLOGIE	-1,3%	2,1%	6,9%
Violence psychique (autre endroit public)	ZONE DE POLICE	-40,0%	83,3%	27,3%
	TYPLOGIE	7,8%	-17,5%	21,5%
Violence psychique (endroit accessible au public)	ZONE DE POLICE	-35,0%	-7,7%	50,0%
	TYPLOGIE	-15,5%	-0,3%	16,2%
Vol à main armée (transport public)	ZONE DE POLICE	/	/	/
	TYPLOGIE	133,3%	-42,9%	50,0%
Vol à main armée (voie publique)	ZONE DE POLICE	33,3%	-25,0%	33,3%
	TYPLOGIE	-21,3%	1,8%	-1,8%
Vol à main armée (autre endroit public)	ZONE DE POLICE	/	-100,0%	/
	TYPLOGIE	-29,4%	-58,3%	120,0%
Vol à main armée (endroit accessible au public)	ZONE DE POLICE	-12,5%	0,0%	-57,1%
	TYPLOGIE	-33,2%	-12,1%	-4,3%
Vol avec violence sans arme (transport public)	ZONE DE POLICE	-75,0%	-100,0%	/
	TYPLOGIE	-27,7%	23,5%	28,6%



CRIMINALITE ENREGISTREE : ZONE DE POLICE vs TYPOLOGIE

Figure criminelle/phénomène	Niveau	% 2019 - 2020	% 2020 - 2021	% 2021 - 2022
Vol avec violence sans arme (voie publique)	ZONE DE POLICE	-34,8%	-13,3%	23,1%
	TYPLOGIE	-29,2%	-0,6%	6,7%
Vol avec violence sans arme (autre endroit public)	ZONE DE POLICE	0,0%	50,0%	-33,3%
	TYPLOGIE	-19,2%	-23,7%	24,4%
Vol avec violence sans arme (endr. acces. au pub.)	ZONE DE POLICE	-21,4%	-54,5%	40,0%
	TYPLOGIE	-22,8%	-2,0%	23,7%
Faux policiers	ZONE DE POLICE	-100,0%	/	-100,0%
	TYPLOGIE	5,3%	-20,0%	18,8%
Terrorisme, extrémisme et radicalisme	ZONE DE POLICE	/	-100,0%	/
	TYPLOGIE	7,9%	0,0%	-14,6%
Cyberharcèlement	ZONE DE POLICE	-10,8%	-31,8%	2,2%
	TYPLOGIE	7,5%	3,2%	-1,2%
Fraude à l'identité	ZONE DE POLICE	7,4%	-13,8%	-28,0%
	TYPLOGIE	26,3%	3,5%	-6,0%

STATISTIQUES POLICIERES DE CRIMINALITE

LIEU DE PERPETRATION: ZONE DE POLICE

ZP AISEAU-PRESLES/CHATELET/FARCIENNES

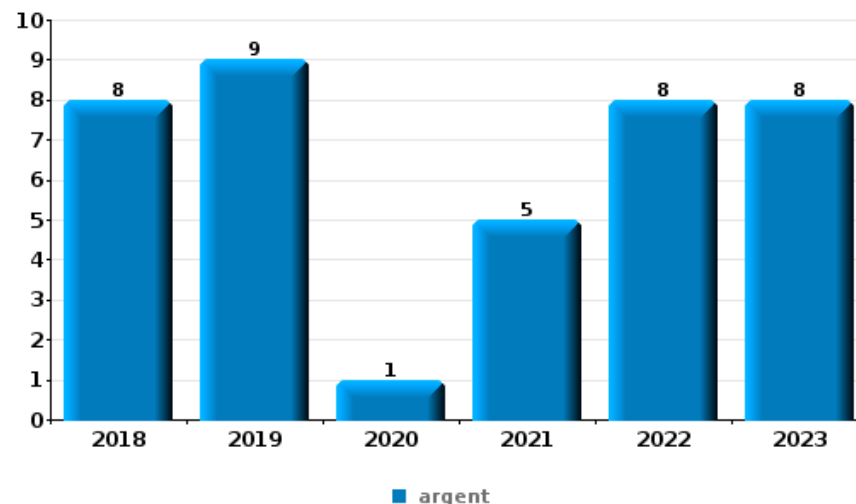
PARTIE VI : OBJETS ET MOYENS DE TRANSPORT



ZP AISEAU-PRESLES/CHATELET/FARCIENNES

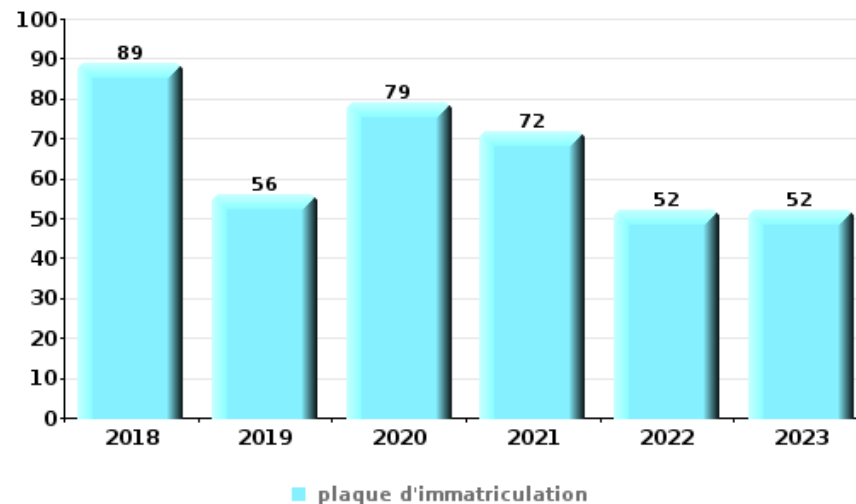
Vol à main armée

Top 5 Objets volés (sbd nombre de faits)		2018	2019	2020	2021	2022	2023
1	argent	8	9	1	5	8	8
2	GSM et accessoires	1	3		2	5	4
3	carte bancaire / carte de crédit		1	3	2	3	
3	carte d'identité / passeport		1	3	2	3	
5	bijouterie / montre		2	1		2	1
5	clé		2	1		2	1
5	permis de conduire		1	1	2	2	



Vol dans ou sur un véhicule

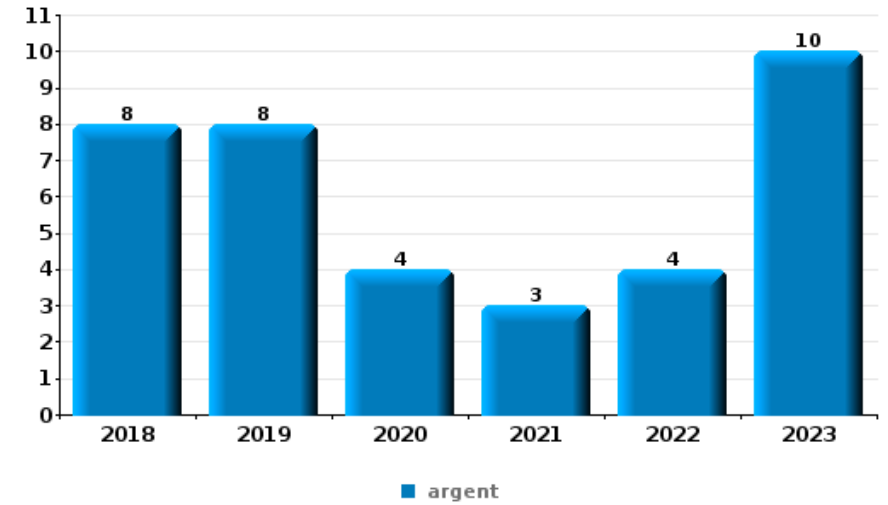
Top 5 Objets volés (sbd nombre de faits)		2018	2019	2020	2021	2022	2023
1	plaque d'immatriculation	89	56	79	72	52	52
2	outillage	25	14	16	30	19	19
3	permis de conduire	32	12	13	15	13	20
4	carte d'identité / passeport	29	12	14	11	9	13
5	carte bancaire / carte de crédit	21	12	15	7	11	17
5	pièce de moyen de transport	22	14	16	9	11	11





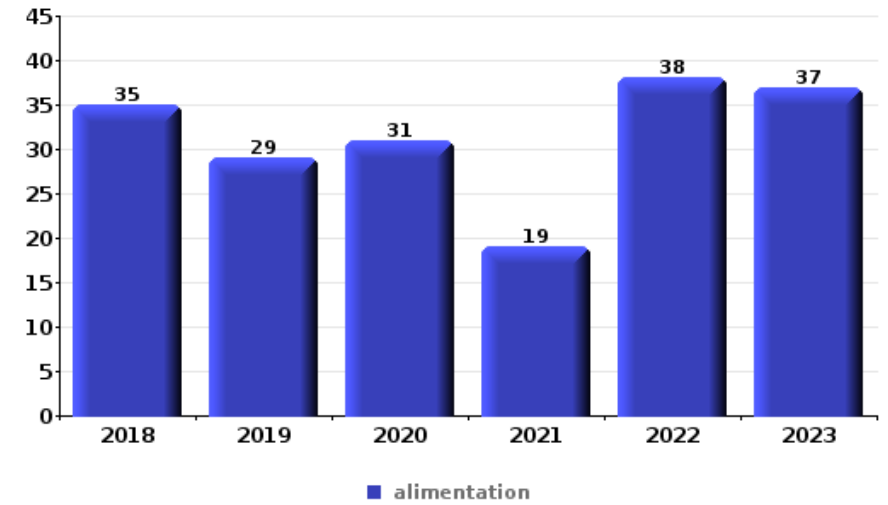
Cambriolage ds entreprise ou commerce

Top 5 Objets volés (sbd nombre de faits)		2018	2019	2020	2021	2022	2023
1	argent	8	8	4	3	4	10
2	outillage	3	2	2	6	2	1
3	alimentation	5	1	1	2	1	2
4	ordinateur et accessoires	4	1	1	2	1	1
5	matériaux de construction / de chantier	3	2	1	2		
5	tabac	1	2	2		2	1



Vol à l'étalage

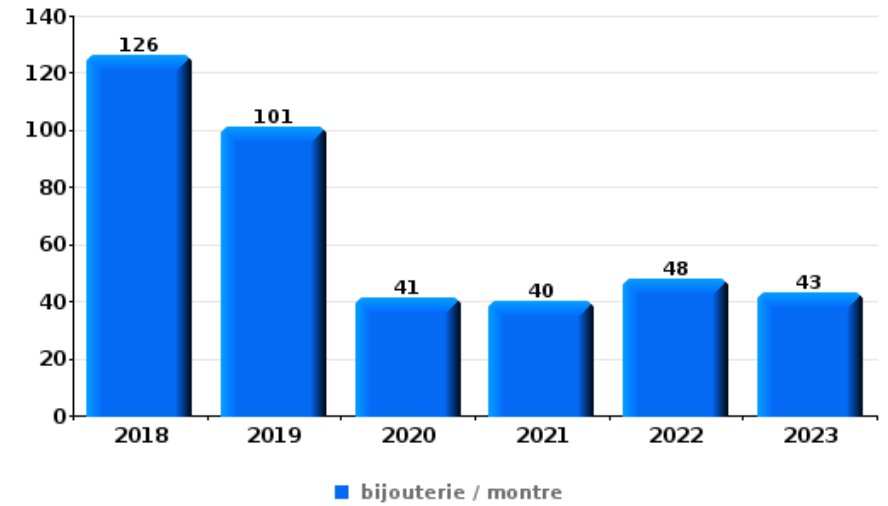
Top 5 Objets volés (sbd nombre de faits)		2018	2019	2020	2021	2022	2023
1	alimentation	35	29	31	19	38	37
2	tabac	13	13	14	7	35	6
3	vêtement	9	11	8	7	18	14
4	parfum / produit de beauté	13	7	7	5	14	10
5	multimédia	8	6	7	4	6	9





Cambrilage dans habitation

Top 5 Objets volés (sbd nombre de faits)		2018	2019	2020	2021	2022	2023
1	bijouterie / montre	126	101	41	40	48	43
2	argent	97	72	42	40	44	31
3	multimédia	82	57	31	24	30	27
4	ordinateur et accessoires	82	48	26	20	17	18
5	outillage	29	28	19	14	14	10



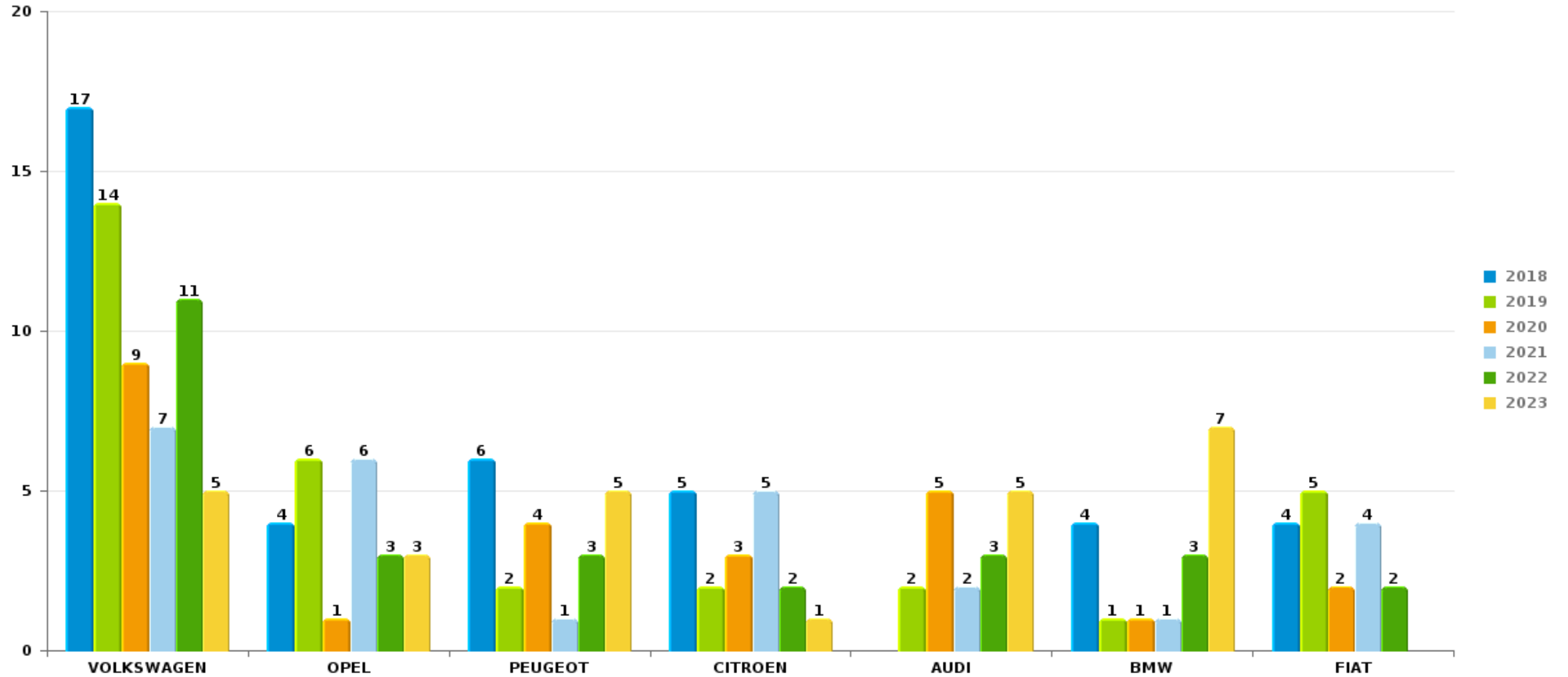
Remarque: en ce qui concerne les objets, aucun total n'est reproduit étant donné que plusieurs objets peuvent avoir été volés lors d'un même fait.



ZP AISEAU-PRESLES/CHATELET/FARCIENNES

Vol de voiture

Nombre de voitures volées par marque (Top 5)



STATISTIQUES POLICIERES DE CRIMINALITE

LIEU DE PERPETRATION: ZONE DE POLICE

ZP AISEAU-PRESLES/CHATELET/FARCIENNES

PARTIE VII : SUSPECTS



Partie 1: Niveau FAITS (comptage du nombre de faits pour lesquels un certain type de suspect est impliqué)

1.1. Nombre d'infractions selon le sexe des suspects identifiés (par catégorie principale)

Étant donné que, tant un suspect identifié masculin qu'un suspect identifié féminin peuvent être impliqués lors d'un même fait, il est possible que la somme des colonnes «Hommes» et «Femmes» soit supérieure à la valeur de la colonne «Total...» (voir également la note méthodologique)

ZP AISEAU-PRESLES/CHATELET/FARCIENNES

2023

Catégorie principale / Sexe	Nombre total de faits avec au moins 1 suspect	Hommes	%	Femmes	%
Drogues	360	341	94,7%	22	6,1%
Infr. contre l'intégrité physique	275	225	81,8%	99	36,0%
Registre de population	168	120	71,4%	48	28,6%
Armes et explosifs	118	114	96,6%	6	5,1%
Vol et extorsion	110	85	77,3%	29	26,4%
Infr. contre la sécurité publique	93	77	82,8%	18	19,4%
Législation sur les étrangers	88	71	80,7%	16	18,2%
Infr. contre autres valeurs morales et sentiments	83	58	69,9%	27	32,5%
Dégradation de la propriété	58	50	86,2%	10	17,2%
Fraude	43	35	81,4%	10	23,3%
Infr. contre l'autorité publique	35	28	80,0%	7	20,0%
Environnement	21	18	85,7%	4	19,0%
Infr. contre la foi publique	18	16	88,9%	2	11,1%
Infr. contre les mœurs	17	17	100,0%		
Protection de la jeunesse	14	7	50,0%	9	64,3%
Code pénal social	9	9	100,0%	2	22,2%

CRIMINALITE ENREGISTREE: SUSPECTS



Catégorie principale / Sexe	Nombre total de faits avec au moins 1 suspect	Hommes	%	Femmes	%
Infr. relative au statut juridique de l'enfant	10	2	20,0%	8	80,0%
Protection de la personne	8	7	87,5%	1	12,5%
Criminalité informatique	7	5	71,4%	2	28,6%
Ivresse et alcool	5	1	20,0%	4	80,0%
Infr. contre la liberté individuelle	4	3	75,0%	1	25,0%
Autres lois spéciales	2	2	100,0%		
Infr. contre la famille	2	2	100,0%		
Pratiques commerciales	2	2	100,0%		
Travail	2	2	100,0%		
Législation économique	1			1	100,0%
Marchand de sommeil	1	1	100,0%		
Protection des revenus publics	1	1	100,0%		
Traite des êtres humains	1	1	100,0%		
Total	1.556	1.300	83,5 %	326	21,0 %



1.2. Nombre d'infractions selon le sexe des suspects identifiés (par figure criminelle)

Étant donné que, tant un suspect identifié masculin qu'un suspect identifié féminin peuvent être impliqués lors d'un même fait, il est possible que la somme des colonnes «Hommes» et «Femmes» soit supérieure à la valeur de la colonne «Total...» (voir également la note méthodologique)

ZP AISEAU-PRESLES/CHATELET/FARCIENNES

2023

FC Vol moyen de transport

Figure criminelle / Sexe	Nombre total de faits avec au moins 1 suspect identifié	Hommes	%
Vol de voiture	3	3	100,0%
Vol de moto	1	1	100,0%
Carjacking	1	1	100,0%
Vol dans les garages	1	1	100,0%
Vol de vélo	2	2	100,0%
Total	PA	PA	PA

FC Cambriolage

Figure criminelle / Sexe	Nombre total de faits avec au moins 1 suspect identifié	Hommes	%	Femmes	%
Cambriolage dans habitation	7	7	100,0%		
Cambriolage ds entreprise ou commerce	4	4	100,0%	1	25,0%
Cambriolage ds service public ou bâtiment administ	2	2	100,0%		
Cambriolage dans bâtiment (total)	13	13	100,0%	1	7,7%
Total	PA	PA	PA	PA	PA

CRIMINALITE ENREGISTREE: SUSPECTS



FC Vol autre

Figure criminelle / Sexe	Nombre total de faits avec au moins 1 suspect identifié	Hommes	%	Femmes	%
Vol à main armée	3	3	100,0%		
Vol avec violence sans arme	11	10	90,9%	1	9,1%
Vol dans ou sur un véhicule	11	11	100,0%		
Vol d'armes et explosifs	1	1	100,0%		
Vol à l'arraché	1	1	100,0%		
Vol à l'étalage	64	40	62,5%	26	40,6%
Vol de métaux	2	2	100,0%	1	50,0%
Vol de cargaison	1	1	100,0%		
Total	PA	PA	PA	PA	PA

Criminalité ICT

Figure criminelle / Sexe	Nombre total de faits avec au moins 1 suspect identifié	Hommes	%	Femmes	%
Fraude de cartes de paiements	5	4	80,0%	1	20,0%
Total	PA	PA	PA	PA	PA

FC Autre

Figure criminelle / Sexe	Nombre total de faits avec au moins 1 suspect identifié	Hommes	%	Femmes	%
Violence contre les métiers d'intérêt général	7	4	57,1%	3	42,9%
Dégradation de voiture	15	12	80,0%	3	20,0%
Rixe au couteau	4	2	50,0%	2	50,0%
Total	PA	PA	PA	PA	PA



PH Violence intrafamiliale (VIF)

Figure criminelle / Sexe	Nombre total de faits avec au moins 1 suspect identifié	Hommes	%	Femmes	%
VIF: physique, dans le couple	116	97	83,6%	61	52,6%
VIF: physique, envers des descendants	33	25	75,8%	16	48,5%
VIF: physique, envers d'autres membres	39	28	71,8%	15	38,5%
VIF: sexuelle, envers d'autres membres	1	1	100,0%		
VIF: psychique, dans le couple	48	34	70,8%	16	33,3%
VIF: psychique, envers des descendants	13	10	76,9%	5	38,5%
VIF: psychique, envers d'autres membres	19	10	52,6%	9	47,4%
VIF: économique, dans le couple	21	20	95,2%	2	9,5%
VIF: économique, envers des descendants	4	4	100,0%		
VIF: économique, envers d'autres membres	12	10	83,3%	2	16,7%
Total	PA	PA	PA	PA	PA

PH Drogues

Figure criminelle / Sexe	Nombre total de faits avec au moins 1 suspect identifié	Hommes	%	Femmes	%
Vente de cocaïne	2	2	100,0%		
Production de cannabis (culture)	1	1	100,0%	1	100,0%
Vente de cannabis en grande quantité	1	1	100,0%	1	100,0%
Total	PA	PA	PA	PA	PA

PH Traite des êtres humains

Figure criminelle / Sexe	Nombre total de faits avec au moins 1 suspect identifié	Hommes	%
TEH - exploitation sexuelle	1	1	100,0%
Total	PA	PA	PA



PH Violence dans l'espace public

Figure criminelle / Sexe	Nombre total de faits avec au moins 1 suspect identifié	Hommes	%	Femmes	%
Violence physique (voie publique)	91	75	82,4%	28	30,8%
Violence physique (autre endroit public)	2	2	100,0%		
Violence physique (endroit accessible au public)	13	13	100,0%	2	15,4%
Violence sexuelle (transport public)	1	1	100,0%		
Violence sexuelle (voie publique)	3	3	100,0%		
Violence sexuelle (endroit accessible au public)	2	2	100,0%		
Violence psychique (voie publique)	47	42	89,4%	5	10,6%
Violence psychique (autre endroit public)	4	3	75,0%	1	25,0%
Violence psychique (endroit accessible au public)	3	2	66,7%	1	33,3%
Vol à main armée (voie publique)	1	1	100,0%		
Vol à main armée (endroit accessible au public)	2	2	100,0%		
Vol avec violence sans arme (voie publique)	2	2	100,0%		
Vol avec violence sans arme (autre endroit public)	1	1	100,0%		
Vol avec violence sans arme (endr. acces. au pub.)	5	4	80,0%	1	20,0%
Total	PA	PA	PA	PA	PA

PH Autre

Figure criminelle / Sexe	Nombre total de faits avec au moins 1 suspect identifié	Hommes	%	Femmes	%
Cyberharcèlement	19	14	73,7%	6	31,6%
Fraude à l'identité	7	7	100,0%		
Total	PA	PA	PA	PA	PA



1.3. Nombre d'infractions selon l'âge des suspects identifiés (par catégorie principale)

Étant donné que, tant un suspect identifié mineur qu'un suspect identifié majeur peuvent être impliqués lors d'un même fait, il est possible que la somme des colonnes «Mineur» et «Majeur» soit supérieure à la valeur de la colonne «Total...» (voir également la note méthodologique)

ZP AISEAU-PRESLES/CHATELET/FARCIENNES

2023

Catégorie principale / Âge	Nombre total de faits avec au moins 1 suspect identifié	Mineur	%	Majeur	%
Drogues	360	35	9,7%	327	90,8%
Infr. contre l'intégrité physique	275	21	7,6%	260	94,5%
Registre de population	168			168	100,0%
Armes et explosifs	118	14	11,9%	105	89,0%
Vol et extorsion	110	20	18,2%	91	82,7%
Infr. contre la sécurité publique	93	2	2,2%	91	97,8%
Législation sur les étrangers	88	6	6,8%	82	93,2%
Infr. contre autres valeurs morales et sentiments	83	1	1,2%	82	98,8%
Dégradation de la propriété	58	3	5,2%	56	96,6%
Fraude	43	2	4,7%	42	97,7%
Infr. contre l'autorité publique	35	4	11,4%	32	91,4%
Environnement	21			21	100,0%
Infr. contre la foi publique	18	2	11,1%	16	88,9%
Infr. contre les mœurs	17	7	41,2%	10	58,8%
Protection de la jeunesse	14	6	42,9%	8	57,1%
Infr. relative au statut juridique de l'enfant	10	1	10,0%	9	90,0%
Code pénal social	9	1	11,1%	8	88,9%
Protection de la personne	8			8	100,0%
Criminalité informatique	7			7	100,0%
Ivresse et alcool	5			5	100,0%
Infr. contre la liberté individuelle	4			4	100,0%
Autres lois spéciales	2	1	50,0%	1	50,0%
Infr. contre la famille	2			2	100,0%
Pratiques commerciales	2			2	100,0%
Travail	2			2	100,0%
Législation économique	1			1	100,0%
Marchand de sommeil	1			1	100,0%
Protection des revenus publics	1			1	100,0%

CRIMINALITE ENREGISTREE: SUSPECTS



Catégorie principale / Âge	Nombre total de faits avec au moins 1 suspect identifié	Mineur	%	Majeur	%
Traite des êtres humains	1			1	100,0%
Total	1.556	126	8,1%	1.443	92,7%



1.4. Nombre d'infractions selon l'âge des suspects identifiés (par figure criminelle)

Étant donné que, tant un suspect identifié mineur qu'un suspect identifié majeur peuvent être impliqués lors d'un même fait, il est possible que la somme des colonnes «Mineur» et «Majeur» soit supérieure à la valeur de la colonne «Total...»
(voir également la note méthodologique)

ZP AISEAU-PRESLES/CHATELET/FARCIENNES

2023

FC Vol moyen de transport

Figure criminelle / Âge	Nombre total de faits avec au moins 1 suspect identifié	Mineur	%	Majeur	%
Vol de voiture	3			3	100,0%
Vol de moto	1			1	100,0%
Carjacking	1			1	100,0%
Vol dans les garages	1			1	100,0%
Vol de vélo	2	1	50,0%	1	50,0%
Total	PA	PA	PA	PA	PA

FC Cambriolage

Figure criminelle / Âge	Nombre total de faits avec au moins 1 suspect identifié	Mineur	%	Majeur	%
Cambriolage dans habitation	7	4	57,1%	3	42,9%
Cambriolage ds entreprise ou commerce	4			4	100,0%
Cambriolage ds service public ou bâtiment administ	2	1	50,0%	1	50,0%
Cambriolage dans bâtiment (total)	13	5	38,5%	8	61,5%
Total	PA	PA	PA	PA	PA



FC Vol autre

Figure criminelle / Âge	Nombre total de faits avec au moins 1 suspect identifié	Mineur	%	Majeur	%
Vol à main armée	3			3	100,0%
Vol avec violence sans arme	11	3	27,3%	9	81,8%
Vol dans ou sur un véhicule	11	2	18,2%	9	81,8%
Vol d'armes et explosifs	1	1	100,0%		
Vol à l'arraché	1	1	100,0%	1	100,0%
Vol à l'étalage	64	10	15,6%	54	84,4%
Vol de métaux	2			2	100,0%
Vol de cargaison	1	1	100,0%		
Total	PA	PA	PA	PA	PA

Criminalité ICT

Figure criminelle / Âge	Nombre total de faits avec au moins 1 suspect identifié	Majeur	%
Fraude de cartes de paiements	5	5	100,0%
Total	PA	PA	PA

FC Autre

Figure criminelle / Âge	Nombre total de faits avec au moins 1 suspect identifié	Mineur	%	Majeur	%
Violence contre les métiers d'intérêt général	7	1	14,3%	6	85,7%
Dégradation de voiture	15			15	100,0%
Rixe au couteau	4			4	100,0%
Total	PA	PA	PA	PA	PA



PH Violence intrafamiliale (VIF)

Figure criminelle / Âge	Nombre total de faits avec au moins 1 suspect identifié	Mineur	%	Majeur	%
VIF: physique, dans le couple	116			116	100,0%
VIF: physique, envers des descendants	33	1	3,0%	33	100,0%
VIF: physique, envers d'autres membres	39	5	12,8%	35	89,7%
VIF: sexuelle, envers d'autres membres	1	1	100,0%		
VIF: psychique, dans le couple	48	1	2,1%	47	97,9%
VIF: psychique, envers des descendants	13			13	100,0%
VIF: psychique, envers d'autres membres	19	2	10,5%	17	89,5%
VIF: économique, dans le couple	21	1	4,8%	20	95,2%
VIF: économique, envers des descendants	4			4	100,0%
VIF: économique, envers d'autres membres	12			12	100,0%
Total	PA	PA	PA	PA	PA

PH Drogues

Figure criminelle / Âge	Nombre total de faits avec au moins 1 suspect identifié	Majeur	%
Vente de cocaïne	2	2	100,0%
Production de cannabis (culture)	1	1	100,0%
Vente de cannabis en grande quantité	1	1	100,0%
Total	PA	PA	PA

PH Traite des êtres humains

Figure criminelle / Âge	Nombre total de faits avec au moins 1 suspect identifié	Majeur	%
TEH - exploitation sexuelle	1	1	100,0%
Total	PA	PA	PA



PH Violence dans l'espace public

Figure criminelle / Âge	Nombre total de faits avec au moins 1 suspect identifié	Mineur	%	Majeur	%
Violence physique (voie publique)	91	12	13,2%	84	92,3%
Violence physique (autre endroit public)	2			2	100,0%
Violence physique (endroit accessible au public)	13			13	100,0%
Violence sexuelle (transport public)	1			1	100,0%
Violence sexuelle (voie publique)	3	1	33,3%	2	66,7%
Violence sexuelle (endroit accessible au public)	2			2	100,0%
Violence psychique (voie publique)	47	1	2,1%	46	97,9%
Violence psychique (autre endroit public)	4			4	100,0%
Violence psychique (endroit accessible au public)	3			3	100,0%
Vol à main armée (voie publique)	1			1	100,0%
Vol à main armée (endroit accessible au public)	2			2	100,0%
Vol avec violence sans arme (voie publique)	2	1	50,0%	2	100,0%
Vol avec violence sans arme (autre endroit public)	1			1	100,0%
Vol avec violence sans arme (endr. acces. au pub.)	5	1	20,0%	4	80,0%
Total	PA	PA	PA	PA	PA

PH Autre

Figure criminelle / Âge	Nombre total de faits avec au moins 1 suspect identifié	Majeur	%
Cyberharcèlement	19	19	100,0%
Fraude à l'identité	7	7	100,0%
Total	PA	PA	PA



Partie 2: Niveau SUSPECTS-FAIT (comptage du nombre de combinaisons suspect-fait)

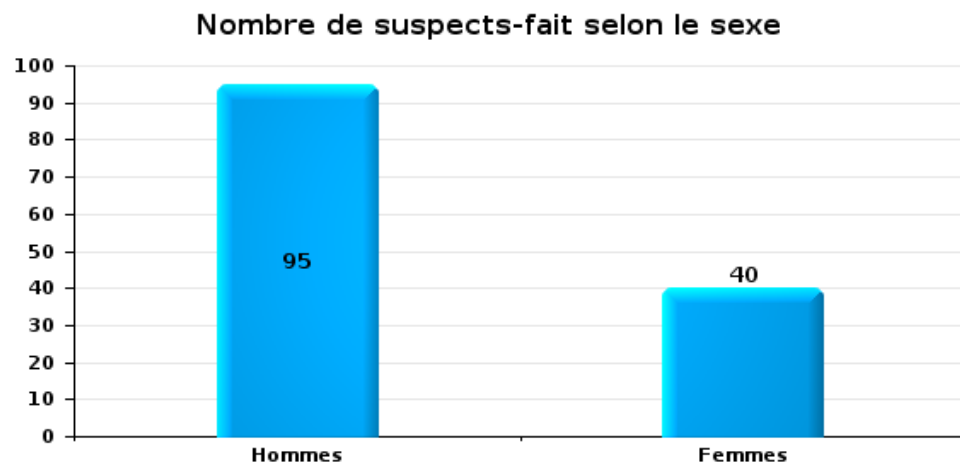
2.1. Nombre de suspects-fait selon le sexe des suspects identifiés (TOP 5 des catégories principales)

Lorsqu'un même suspect a commis plusieurs faits durant la période considérée, il est aussi comptabilisé plusieurs fois (voir également la note méthodologique)

ZP AISEAU-PRESLES/CHATELET/FARCIENNES

2023

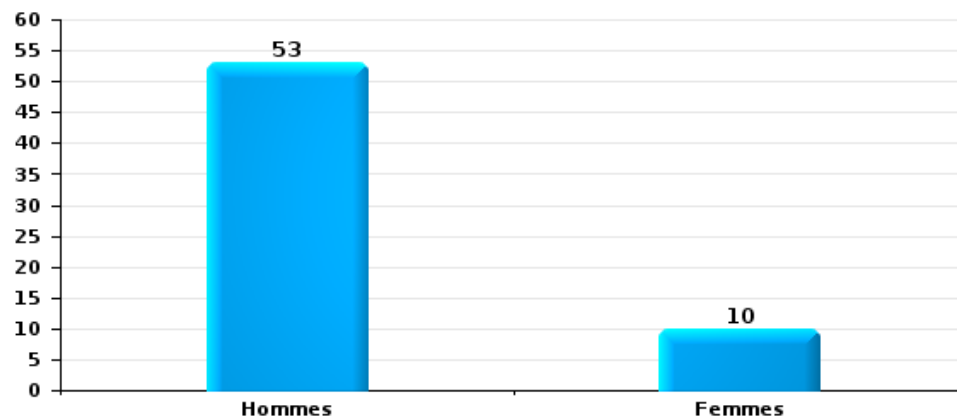
Vol et extorsion





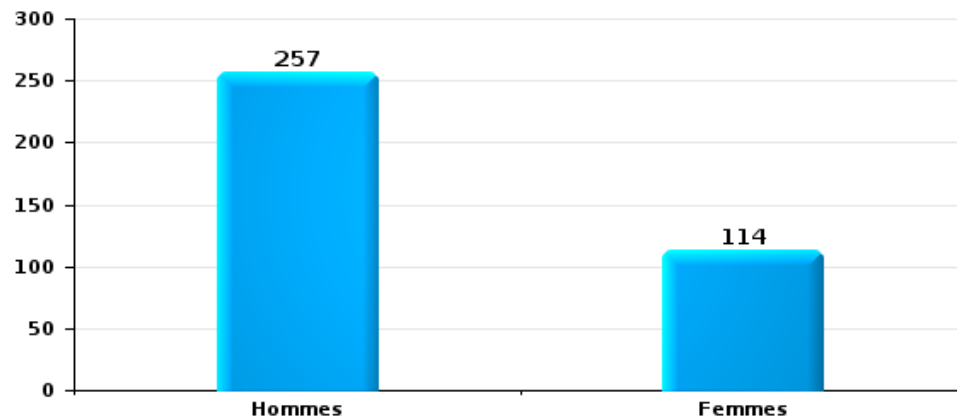
Dégradation de la propriété

Nombre de suspects-fait selon le sexe



Infr. contre l'intégrité physique

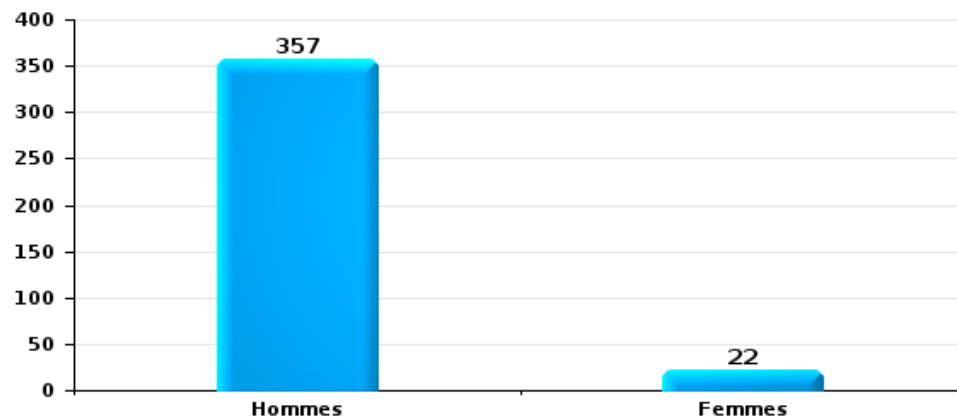
Nombre de suspects-fait selon le sexe





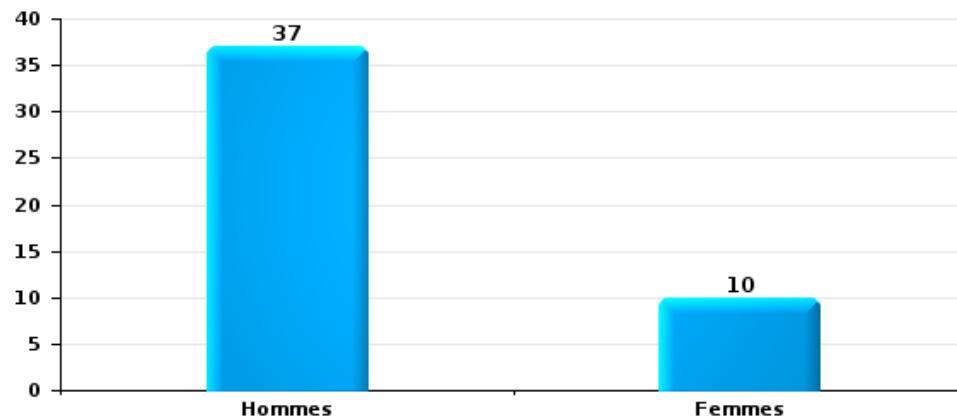
Drogues

Nombre de suspects-fait selon le sexe



Fraude

Nombre de suspects-fait selon le sexe





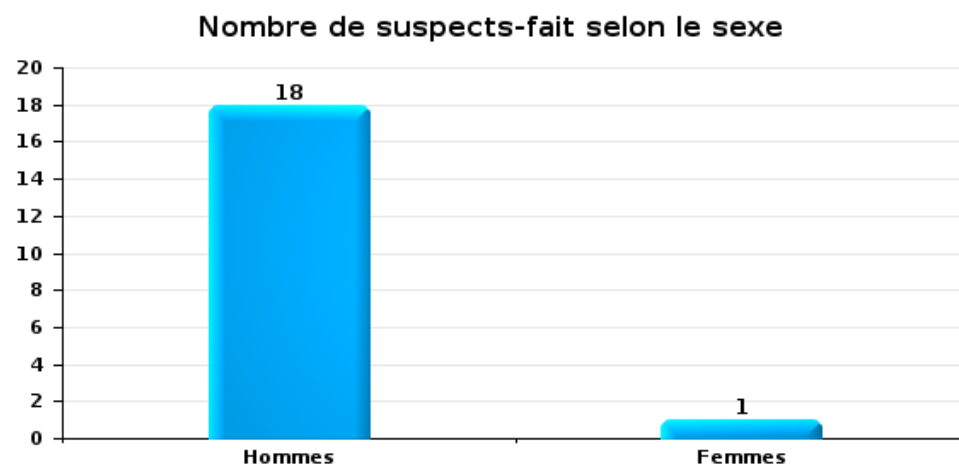
2.2. Nombre de suspects-fait selon le sexe des suspects identifiés (TOP 5 des figures criminelles)

Lorsqu'un même suspect a commis plusieurs faits durant la période considérée, il est aussi comptabilisé plusieurs fois (voir également la note méthodologique)

ZP AISEAU-PRESLES/CHATELET/FARCIENNES

2023

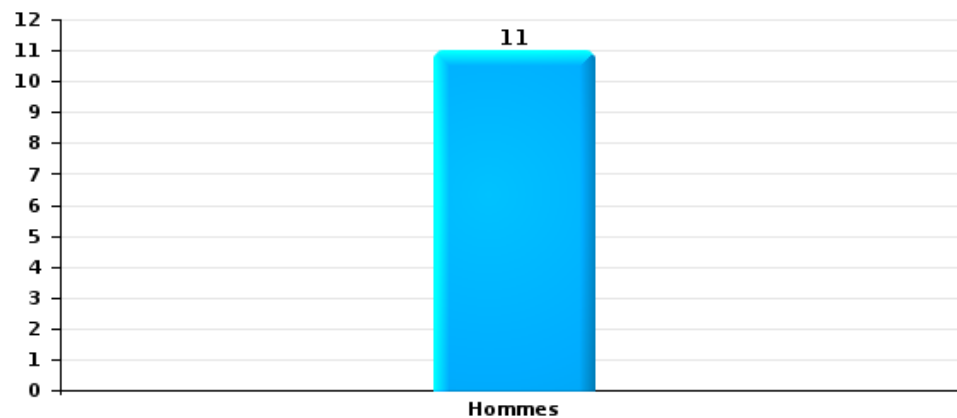
Cambriolage dans bâtiment (total)





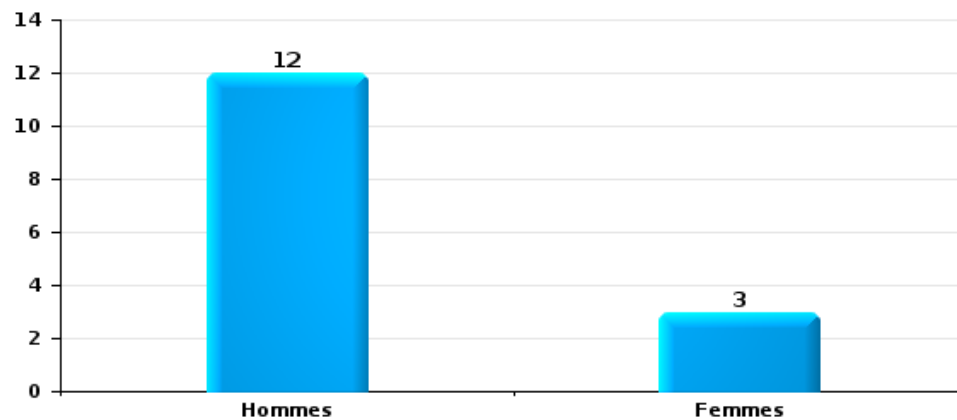
Vol dans ou sur un véhicule

Nombre de suspects-fait selon le sexe



Dégradation de voiture

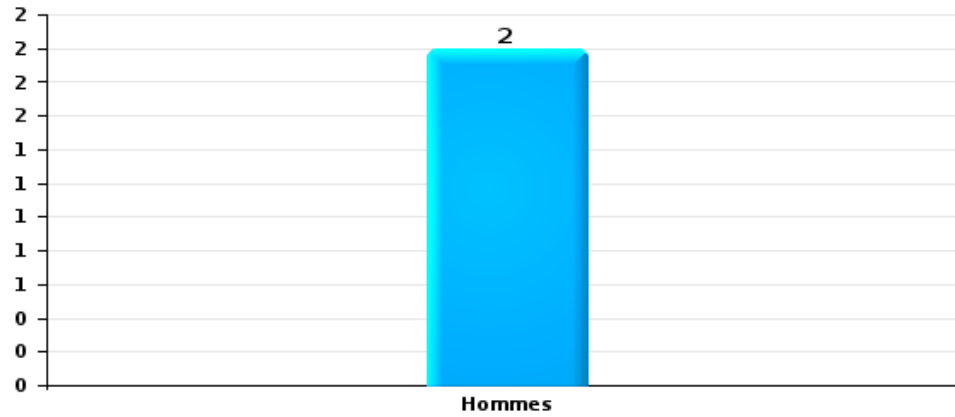
Nombre de suspects-fait selon le sexe





Vol de vélo

Nombre de suspects-fait selon le sexe





2.3. Nombre de suspects-fait selon l'âge des suspects identifiés (TOP 5 des catégories principales)

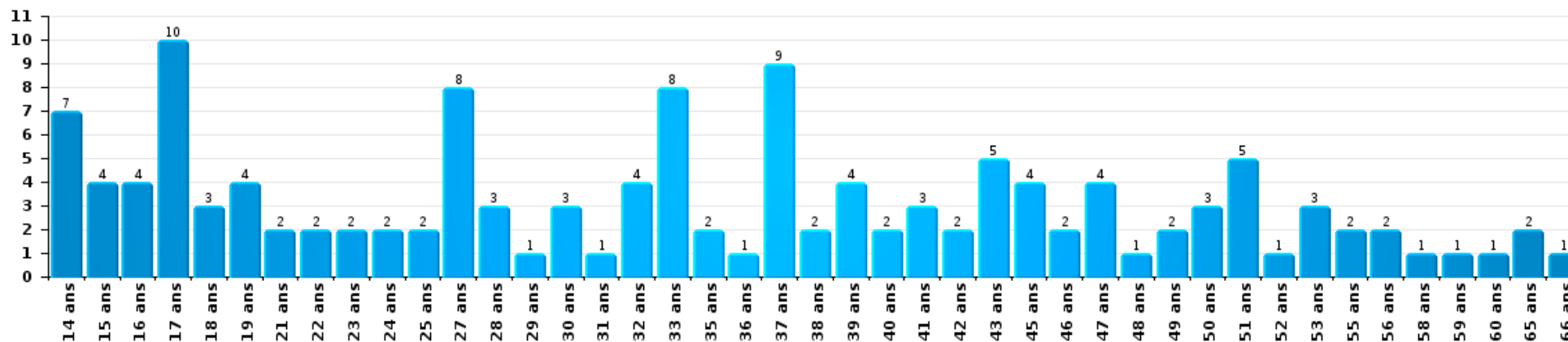
1) Lorsqu'un même suspect a commis plusieurs faits durant la période considérée, il est aussi comptabilisé plusieurs fois, qu'il ait le même âge ou non – 2) Les suspects au-dessous de 14 ans et à partir de 90 ans ne sont pas repris dans le tableau (voir également la note méthodologique)

ZP AISEAU-PRESLES/CHATELET/FARCIENNES

2023

Vol et extorsion

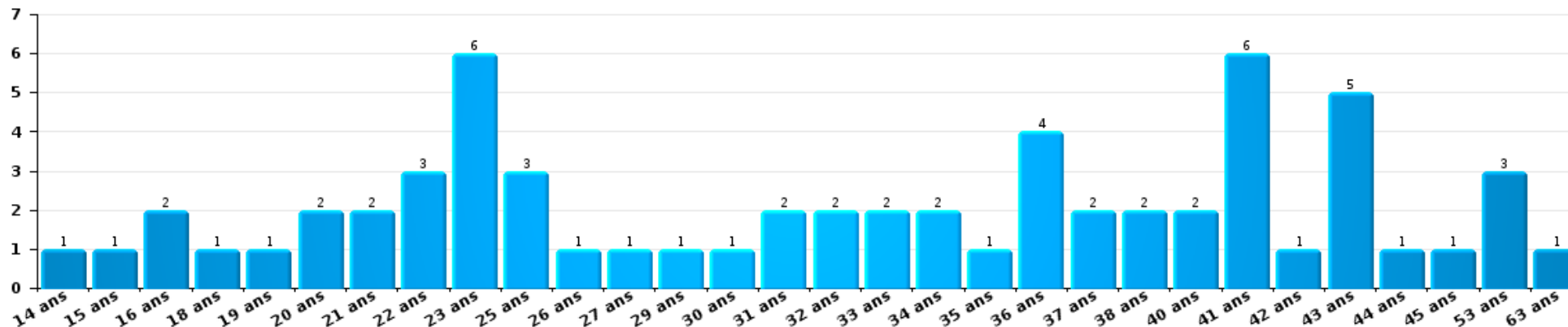
Nombre de suspects-fait par âge (chronologique)





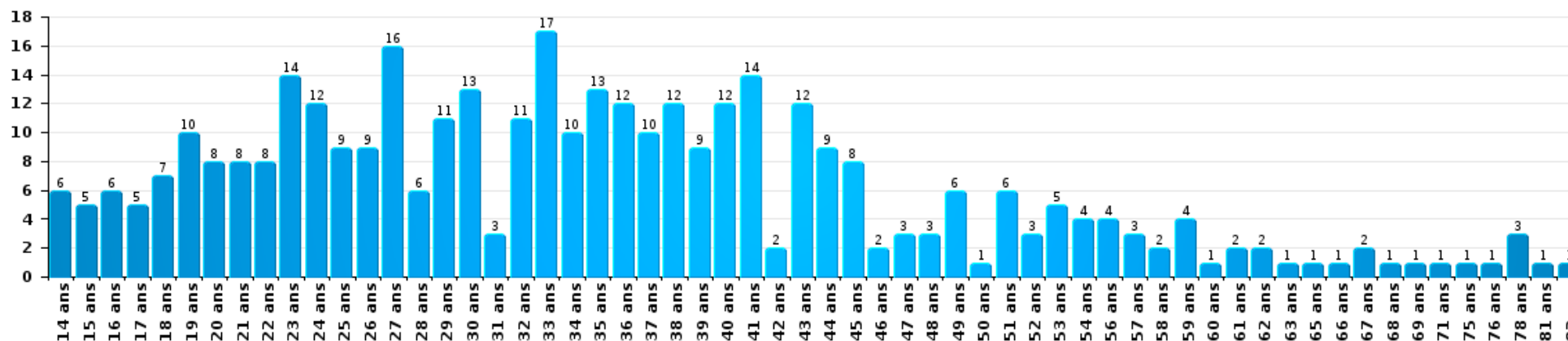
Dégradation de la propriété

Nombre de suspects-fait par âge (chronologique)



Infr. contre l'intégrité physique

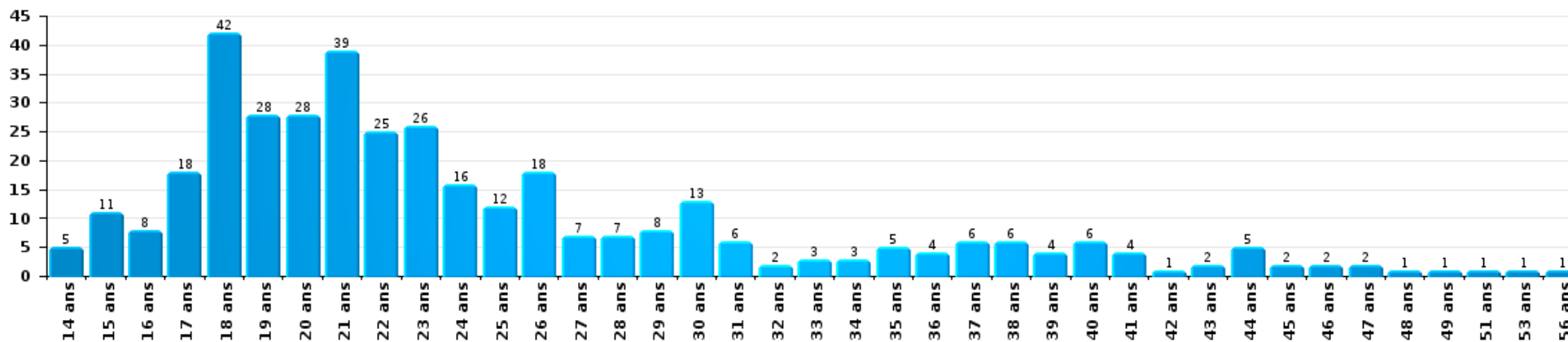
Nombre de suspects-fait par âge (chronologique)





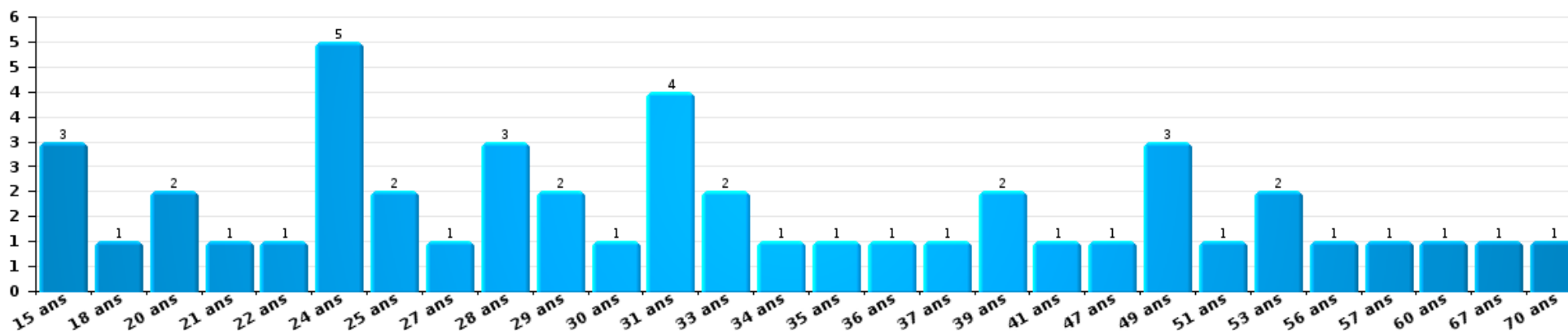
Drogues

Nombre de suspects-fait par âge (chronologique)



Fraude

Nombre de suspects-fait par âge (chronologique)





2.4. Nombre de suspects-fait selon l'âge des suspects identifiés (TOP 5 des figures criminelles)

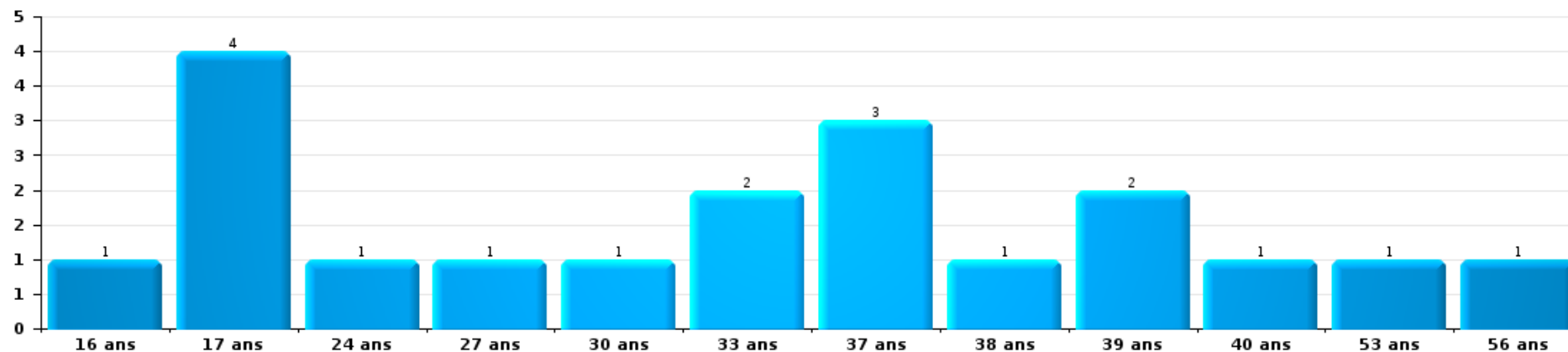
- 1) Lorsqu'un même suspect a commis plusieurs faits durant la période considérée, il est aussi comptabilisé plusieurs fois, qu'il ait le même âge ou non - 2) Les suspects au-dessous de 14 ans et à partir de 90 ans ne sont pas repris dans le tableau (voir également la note méthodologique)

ZP AISEAU-PRESLES/CHATELET/FARCIENNES

2023

Cambrionage dans bâtiment (total)

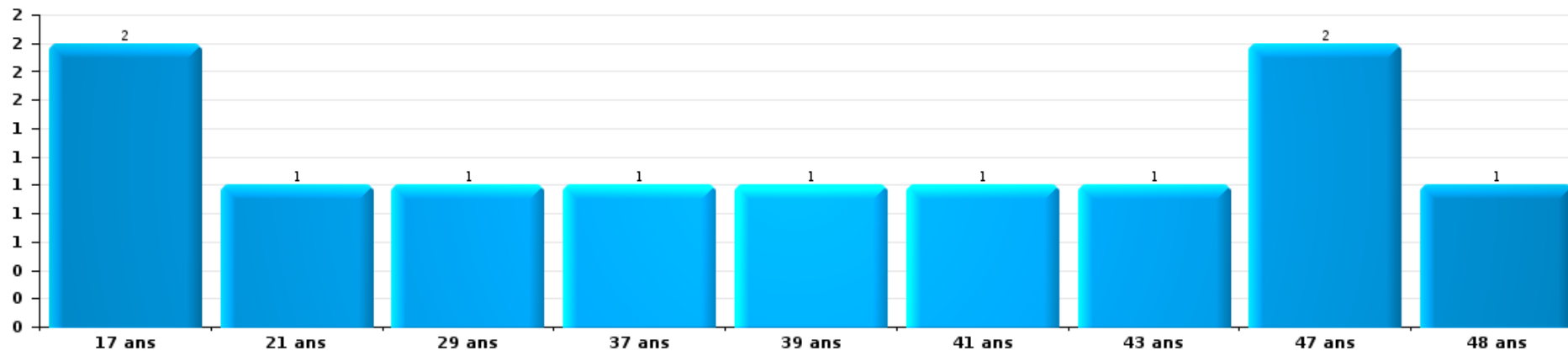
Nombre de suspects-fait par âge (chronologique)





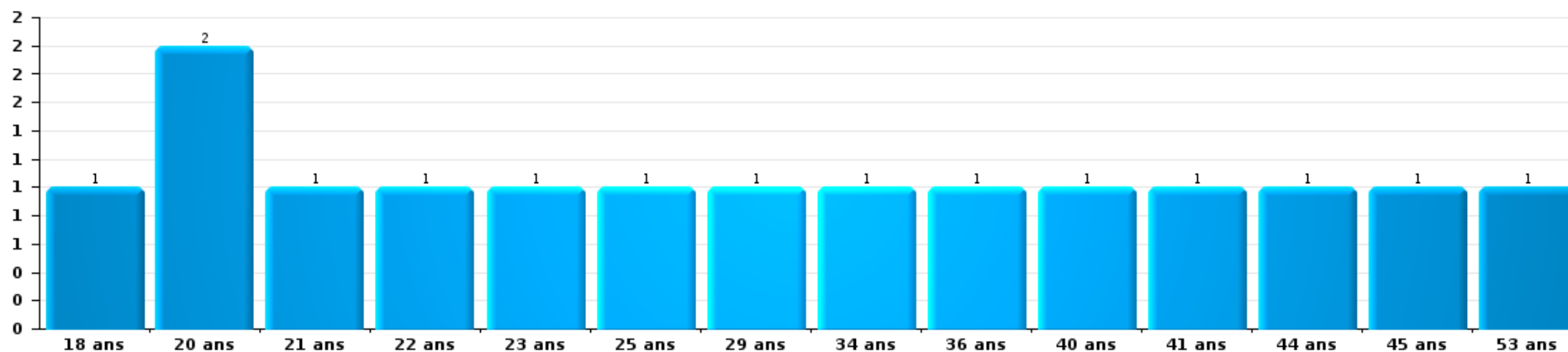
Vol dans ou sur un véhicule

Nombre de suspects-fait par âge (chronologique)



Dégradation de voiture

Nombre de suspects-fait par âge (chronologique)





Vol de vélo

Nombre de suspects-fait par âge (chronologique)



STATISTIQUES POLICIERES DE CRIMINALITE

LIEU DE PERPETRATION: ZONE DE POLICE

ZP AISEAU-PRESLES/CHATELET/FARCIENNES

***ANNEXE I: DETAIL PAR CATEGORIE DE DELIT
CODE PENAL***



ZP AISEAU-PRESLES/CHATELET/FARCIENNES

Infraction Code pénal

Infr. contre l'intégrité physique

			2000	2013	2014	2015	2016	2017	2018	2019	2020	2021	2022	2023
Assassinat	Empoisonnement (assassinat)	Tent.							1	1				
	Autres	Acc.	1				1							
		Tent.	3				2	4			1			
	Sous-total			4			3	4	1	2				
Meurtre	Parricide (meurtre)	Acc.										1		
	Empoisonnement (meurtre)	Tent.		1							2			
		Acc.								1				
	Meurtre pour faciliter le vol	Acc.			1									
		Tent.	2							1				
	Autres	Acc.		2	1		1				3		1	
Tent.		2		9	2	5	7	7	7	6	3	9	8	4
Sous-total			4	4	11	2	6	7	9	11	3	11	8	5
Torture et maltraitance	Torture	Acc.		2		1								
	Traitement inhumain	Acc.				3	3	3		1				1
	Traitement dégradant	Acc.		2	1	2	5	1	2	5	3		4	6
	Non spécifié	Acc.			1		2							
Sous-total				4	2	6	10	4	2	6	3		4	7
Coups et/ou blessures vol. en sphère familiale	Entre partenaires ou ex-partenaires	Acc.	12	190	191	183	181	192	173	146	172	178	191	192
	Lors d'un différend familial en général	Acc.	101											
	Par les parents envers un mineur	Acc.	2	27	29	23	28	11	21	19	18	28	29	33
	Par les parents envers personne vulnérable	Acc.				1		1	2	2	1			
	Envers les parents	Acc.	3	20	18	16	27	18	21	22	17	20	8	12
	Envers d'autres ascendants directs ou collatéraux	Acc.	1	5	6	5	9	9	2	2	4	8	4	4
Sous-total			119	242	244	228	245	231	219	191	212	234	232	241



Infr. contre l'intégrité physique

			2000	2013	2014	2015	2016	2017	2018	2019	2020	2021	2022	2023	
Coups et/ou blessures vol. hors sphère familiale	Bagarres (=coups réciproques)	Acc.	49	91	88	91	100	118	140	120	131	103	148	129	
	Coups envers fonctionnaire de police	Acc.	6	4	5	3	1	2	2	3	3	4	2	4	
	Envers un mineur par une pers. ayant autorité	Acc.	6	18	15	12	12	10	9	9	11	11	9	10	
	Envers un mineur qualité de l'auteur inconnue	Acc.	3	11	18	13	14	12	18	15	7	9	9	12	
	Envers pers. vulnérable par pers. ayant autorité	Acc.				2			2	1	1	1	2		
	Envers pers. vulnérable (qualité auteur inconnue)	Acc.				1	1	5	2	2		3	4		
	Envers un mineur par cohabitant sans rel. Autorité	Acc.										4	4	4	
	Envers un arbitre de manifestation sportive	Acc.								1					
	Coups envers personnel transport public	Acc.		2	4		2	1	2		1	1			
	Coups envers personnel autre service public	Acc.			1			1			2	1	1		
	Coups envers profession médicale	Acc.			1				2						2
	Coups envers personnel institut d'enseignement	Acc.		1	3				1	3	1		1		
	Non spécifié	Acc.	248	263	251	233	197	186	239	175	143	192	177	176	
	Tent.											1			
	Sous-total		312	390	386	355	327	338	417	329	298	330	356	337	
Abstention coupable	Acc.	1	2	1	2	1			2	1	1	1			
	Sous-total	1	2	1	2	1			2	1	1	1			
Autres infr. volontaires. c/ l'intégrité phys.	Privation de soins à enfant ou personne vulnérable	Acc.			2	3	1	1		2					
	Délaissement d'enfant ou personne vulnérable	Acc.		5	1	6	3	6	3	3	2	1			
	Abandon d'enfant dans le besoin	Acc.		1	2	1		2	1						
	Administration substances nuisibles	Acc.					1			1			1		
	Entrave méchante à la circulation	Acc.		20	24	11	18	23	16	15	25	15	15	19	
	Voies de faits et violences légères	Acc.	12	55	61	59	52	38	33	27	34	24	24	22	
	Sous-total	12	81	90	80	75	70	53	48	61	40	40	42		
Infr. involontaires contre l'intégrité physique	Homicides involontaires	Acc.				1									
	Coups et/ou blessures involontaires	Acc.	13	7	8	5	7	2	1	5	5	3	7	3	
	Abstention d'entretien enfant/personne vulnérable	Acc.									1				
	Morsure de chien	Acc.	2	7	6	6	5	10	7	9	7	8	6	8	
	Non spécifié	Acc.	1				1								
	Sous-total	16	14	14	12	13	12	8	14	13	11	13	11		
	Total	468	737	748	685	680	666	711	602	591	627	653	643		



Infr. contre la liberté individuelle

			2000	2013	2014	2015	2016	2017	2018	2019	2020	2021	2022	2023	
Prise d'otages	Acc.														2
	Sous-total														2
Enlèvement de mineur ou personne vulnérable	Enlèvement parental	Acc.	1		2		1	1	2	1	1	1			
		Tent.				1									
	Autre enlèvement	Acc.			2		1	2		1					2
		Tent.	1		1	2		1		2	1				
	Sous-total		2	1	5	2	3	4	2	4	2	1	2		
Détenition par un particulier	Acc.		1	5	9	4	15	10	4	4	1	4	5	5	
	Tent.												1		
	Sous-total		1	5	9	4	15	10	4	4	1	4	6	5	
	Total		3	6	14	6	18	14	6	8	3	5	8	7	



Infr. contre les mœurs

			2000	2013	2014	2015	2016	2017	2018	2019	2020	2021	2022	2023	
Viol n'ayant pas causé la mort	Victime < 10a	Acc.	8	6	4	10	4	5	9	7	9	7	6		
	Victime 10a - 14a	Acc.	2	5	4	2	6	10	2	2	5	4	2		
		Tent.		1										1	
	Victime 14a - 16a	Acc.	1	1	2	2	4	2	2	2	4	2	3	1	
		Tent.		1				1							
	Victime 16a - 18a	Acc.	2	4	2	2	1	5	1	5	5	5	4		
	Victime majeure	Acc.	8	10	6	12	5	5	14	13	13	13	10	5	
Tent.		2		2	1		2			3	1	1	1		
	Sous-total		23	28	20	29	20	30	28	34	35	29	16		
Viol avec conséquence inconnue		Acc.	1	1							1				
		Tent.	1												
		Sous-total	2	1							1				
Viol n'ayant pas causé la mort (nvCPS)	Victime < 16a	Acc.										1	6	24	
	Victime 16a - 18a	Acc.										1	1	4	
		Tent.													
	Victime majeure	Acc.								2		1	6	11	
Tent.														4	
	Sous-total								2		3	13	43		
Attentat à la pudeur avec violence / menace	Victime < 16a	Acc.	3	3	2	6	2	6	3	4	6	4	1		
	Victime 16a - 18a	Acc.	2	3	2		3	1			1				
		Tent.													
	Victime majeure	Acc.	4	5	3	3	4	4	2	7	4	4	1		
	Sous-total	9	11	7	9	9	11	5	11	11	11	8	2		
Attentat à la pudeur sans violence / menace	Victime < 16a	Acc.	3	15	13	16	15	12	11	11	16	11	3		
	Victime 16a - 18a	Tent.			1										
		Acc.	2	3		2		2	2		1	1			
	Victime âge inconnu	Acc.			2	2		1		3	4	3	1		
	Sous-total	5	18	16	20	15	15	13	14	21	15	4			
Attentat à la pudeur non spécifié		Acc.		1											
		Sous-total		1											
Atteinte intégrité sexuelle sans mort (nvCPS)	Victime < 16a	Acc.											15	14	
	Victime 16a - 18a	Acc.											1	1	
		Tent.													
	Victime majeure	Acc.											2	7	
	Sous-total												18	22	



Infr. contre les mœurs

			2000	2013	2014	2015	2016	2017	2018	2019	2020	2021	2022	2023
Pornographie enfantine	Détention	Acc.		4	4	5	2	1	4	4	5	2	2	
		Tent.								1				
	Distribution	Acc.		1	3	7	2	5	7	5	8	11	2	
	Accès pornographie enfantine via technologie	Acc.					2		1		1		3	
	Non spécifié	Acc.				1		1						
	Sous-total			5	7	13	6	7	12	10	14	13	7	
Pornographie		Acc.		1					1			1		
	Sous-total			1					1			1		
Incitation à la débauche	Victime mineure	Acc.		2	3	1	2	2	4	4	5	4	2	
	Age victime inconnu	Acc.				1			1					
		Sous-total		2	3	2	2	2	5	4	5	4	2	
Exploitation de la débauche d'autrui	Victime mineure	Acc.			1		4		1					
		Tent.								3				
	Victime majeure	Acc.				2	1	1					3	
	Age victime inconnu	Acc.								1			1	
	Sous-total			1		6	1	2	4				4	
Outrage public aux bonnes mœurs	Actions (exhibitionnisme, etc.)	Acc.	1	12	14	19	14	10	6	10	9	9	11	
	Ecrits, images, objets	Acc.	6	3	3	2	8	3	2		2	2	1	
	Obscénités en public	Acc.										1		
	Exhibitionnisme (nvCPS)	Acc.											1	3
	Contenu pornographique extrême ou violent (nvCPS)	Acc.												1
	Non spécifié	Acc.				1								
	Sous-total		7	15	17	22	22	13	8	10	11	12	13	4
Voyeurisme	Observation/enregistrement de nudité ou intimité	Acc.				1	4	1	3	1	4	5		
	Diffusion enregistrement nudité ou intimité	Acc.					6	16	9	10	9	8	6	
	Non spécifié	Acc.												1
	Sous-total				1	10	17	12	12	11	13	13	6	1
Voyeurisme direct (nvCPS)	Victime < 16a	Acc.										1	2	
	Victime majeure	Acc.												1
		Sous-total										1	2	1
Voyeurisme via moyen technique ou autre (nvCPS)	Victime < 16a	Acc.												2
	Victime 16a - 18a	Acc.											1	1
	Victime majeure	Acc.											1	1
		Sous-total											2	4



Infr. contre les mœurs

			2000	2013	2014	2015	2016	2017	2018	2019	2020	2021	2022	2023
Diffusion de contenu à caractère sexuel (nvCPS)	Victime < 16a	Acc.												2
	Victime majeure	Acc.												2
		Sous-total												4
Diffusion contenu sex. but méchant/lucrat. (nvCPS)	Victime < 16a	Acc.											3	6
	Victime 16a - 18a	Acc.												1
	Victime majeure	Acc.										2		2
	Sous-total											5		9
Grooming (contact par ICT avec mineur < 16 ans)		Acc.				1		1				1	1	
		Sous-total				1		1				1	1	
Grooming offline - sans ICT (nvCPS)	Victime < 16a	Acc.												1
		Sous-total												1
Grooming online - avec ICT (nvCPS)	Victime < 16a	Acc.											1	1
		Sous-total											1	1
Exploitation sexuelle mineurs-prostitution (nvCPS)	Incitation à la débauche/prostit. (nvCPS)	Acc.											3	
		Sous-total											3	
Images d'abus sexuels de mineurs (nvCPS)	Production/diffusion images abus sexuels (nvCPS)	Acc.											3	8
	Détention/acquisition images abus sexuels (nvCPS)	Acc.											1	3
	Accès à images abus sexuels de mineurs (nvCPS)	Acc.											1	
	Sous-total												5	11
		Total	46	82	71	97	90	97	86	100	111	100	104	101



Infr. contre autres valeurs morales et sentiments

			2000	2013	2014	2015	2016	2017	2018	2019	2020	2021	2022	2023
Harcèlement	Harcèlement par téléphone (OLD)	Acc.	3											
		Acc.	4	287	320	290	239	229	214	254	206	211	190	219
	Sous-total	7	287	320	290	239	229	214	254	206	211	190	219	
Violation de sépulture		Acc.		1	1		2			1				1
		Sous-total		1	1		2			1				1
Violation du secret professionnel		Acc.		1	2	6	2		1	1	2			1
		Sous-total		1	2	6	2		1	1	2			1
Atteinte à l'honneur	Calomnie et diffamation	Acc.	19	40	40	28	37	32	33	34	20	25	44	29
	Déclaration calomnieuse	Acc.		2	1	1	2	3	1	2	2		1	2
	Imputation calomnieuse	Acc.		3	2	2			1		2	3	2	
	Divulgation méchante	Acc.		1	1	2			2		2	1	1	3
	Injures (Délit)	Acc.	2	72	69	63	35	26	24	13	7	12	9	5
	Non spécifié	Acc.		1	1								1	
	Sous-total	21	119	114	96	74	61	61	49	33	41	58	39	
Vie privée	Intrusion de nuit	Acc.	1											
	Violation de domicile par un particulier	Acc.	13	31	46	31	37	34	30	23	18	20	16	13
		Tent.					1			1				
	Violation du secret des lettres	Acc.		3	2		2				1			3
	Sous-total	14	34	48	31	40	34	30	24	19	20	16	16	
Tapage nocturne		Acc.	4	22	32	36	11	18	8	14	17	8	27	25
		Sous-total	4	22	32	36	11	18	8	14	17	8	27	25
Violation de communication par particulier		Acc.			1	2							1	
		Sous-total			1	2							1	
Abus faiblesses de personnes		Acc.		1	1		1	3	1	2	2	1	1	2
		Sous-total		1	1		1	3	1	2	2	1	1	2
Cyberlokkig (leurre de mineur par ICT)		Acc.									1		5	
		Sous-total									1		5	
Attirer ou utiliser mineur ou personne vulnérable		Acc.			3						1		2	
		Sous-total			3						1		2	
Occupation bien d'autrui (squatter)	Pénétrer / occuper / séjourner (bien non habité)	Acc.										1	1	2
		Acc.										1		1
		Sous-total										2	1	3



Infr. contre autres valeurs morales et sentiments

		2000	2013	2014	2015	2016	2017	2018	2019	2020	2021	2022	2023
	Total	46	465	522	461	369	345	315	345	281	283	301	306



Infr. relative au statut juridique de l'enfant

			2000	2013	2014	2015	2016	2017	2018	2019	2020	2021	2022	2023
Non-représentation d'enfants	Par les parents	Acc.	29	21	30	16	35	49	56	76	38	33	28	59
	Par une personne qui en a la charge	Acc.		8	7	1	3	7		2		1	2	3
		Sous-total	29	29	37	17	38	56	56	78	38	34	30	62
Non spécifié		Acc.								1				
		Sous-total								1				
Total			29	29	37	17	38	56	56	79	38	34	30	62



Vol et extorsion

			2000	2013	2014	2015	2016	2017	2018	2019	2020	2021	2022	2023
Vol avec circ. aggr.	Avec violence	Acc.	112	48	33	26	38	27	33	39	18	20	27	17
		Tent.	23	9	3	8	7	5	5	7	6	3	5	1
	Sans violence	Acc.	1.229	621	624	703	530	541	503	393	250	225	239	203
		Tent.	473	233	219	271	215	222	191	155	119	116	136	95
	Sous-total		1.837	911	879	1.008	790	795	732	594	393	364	407	316
Vol sans circ. aggr.	Avec violence	Acc.	41	47	56	41	32	36	24	29	23	18	25	19
		Tent.	4	2	2	6	4	1	4	2	2	1		2
	Sans violence, Vol à la tire	Acc.	225	90	61	63	62	47	47	39	26	20	26	22
		Tent.	2											
	Sans violence, Vol d'usage	Acc.	7	8	11	8	2	3	5	3	1	3	2	
	Sans violence, Vol domestique	Acc.	10	20	10	14	11	14	12	10	5	16	14	5
	Sans violence	Acc.	736	639	621	585	559	611	571	461	399	372	396	330
		Tent.	11	11	21	24	14	18	11	11	11	12	17	13
Sous-total		1.036	817	782	741	684	730	674	555	467	442	480	391	
Vol non spécifié	Acc.	296	8	6	10	5	5	5	9	6	4	3	1	
		Tent.	10			1								
	Sous-total	306	8	6	10	6	5	5	9	6	4	3	1	
Extorsion	Acc.	4	6	18	24	12	19	12	12	6	8	10	13	
		Tent.	1	4	2	12	8	12	7	7	7	9	16	11
	Sous-total	5	10	20	36	20	31	19	19	13	17	26	24	
Total		3.184	1.746	1.687	1.795	1.500	1.561	1.430	1.177	879	827	916	732	



Fraude

			2000	2013	2014	2015	2016	2017	2018	2019	2020	2021	2022	2023
Blanchiment d'argent	Acc.			2	1	2	3	3	5	3	26	9	9	10
	Tent.											1		
	Sous-total			2	1	2	3	3	5	3	26	10	9	10
Recel	Recel simple	Acc.	23	12	25	23	20	17	17	20	17	13	22	10
	Recel qualifié	Acc.	14	6	4	4	3		1			1	1	
	Non spécifié	Acc.	7	1			7			1				
	Sous-total		44	19	29	27	30	17	18	21	17	14	23	10
Grivèlerie	Carburant / lubrifiant	Acc.	7	1	2		1	1	1		1		2	2
	Boissons et aliments	Acc.	2	2	4		2			3	2	2	3	1
	Voiture de location	Acc.	3	9	2	2	2	7	6	3	4	1	5	2
	Non spécifié	Acc.	2											
	Sous-total		14	12	8	2	5	8	7	6	7	3	10	5
Détournement et destruction frauduleuse	Cel frauduleux	Acc.	135	41	39	33	27	40	31	22	24	19	27	33
	D'argent, de papiers, etc.	Acc.			4		2	2	1	1		1		3
	D'objets saisis	Acc.	1	2	1	2	1		1				1	
	De biens mobiliers des époux	Acc.											1	
	D'héritage	Acc.				1	1	1						
	Non spécifié	Acc.	8		3	2	1		1	1	1		2	2
Sous-total		144	43	47	38	32	43	34	24	25	20	31	38	
Escroquerie	Fraude par internet	Acc.		41	46	36	52	51	56	95	146	183	271	213
	Tent.			14	15	12	13	16	27	23	17	16	8	11
	Escroquerie sans internet	Acc.		43	39	34	38	47	60	43	38	27	35	43
	Tent.			11	9	8	4	19	12	14	7	4	2	5
	Non spécifié	Acc.	28											
	Tent.		3											
Sous-total		31	109	109	90	107	133	155	175	208	230	316	272	
Tromperie	Marchandises vendues / travail fourni	Acc.	3	3	2		2			1	1	1		
	Sous-total		3	3	2		2			1	1	1		
Abus de confiance et infr. apparentées	Abus de confiance	Acc.	37	56	57	77	52	68	50	66	53	54	50	53
	Tent.							1				1		
	Abus des faiblesses	Acc.		2	3	1	8	15	10	8		7	9	6
	Tent.													1
Sous-total		37	58	60	78	60	83	61	74	53	62	59	60	



Fraude

			2000	2013	2014	2015	2016	2017	2018	2019	2020	2021	2022	2023
Abus de biens sociaux	Par des sociétés	Acc.					1		1	1	4		1	
	Par des A.S.B.L.	Acc.							1					
	Non spécifié	Acc.		1	1					1				
	Autres	Acc.		3	4	1					1			
		Sous-total		4	5	1	1		2	2	5		1	
Infr. liées à l'insolvabilité	Par le débiteur	Acc.					1							
	Non spécifié	Acc.		6	5	3	3	1	1	2		1		
		Sous-total		6	5	3	4	1	1	2		1		
Chèques sans provision		Acc.	14											
		Tent.	1											
		Sous-total	15											
		Total	288	256	266	241	244	288	283	308	342	341	449	395



Dégradation de la propriété

			2000	2013	2014	2015	2016	2017	2018	2019	2020	2021	2022	2023	
Incendie volontaire	Dans lieu habité (de jour)	Acc.	2	4	2	1	1	2	2	1	4		3	1	
		Tent.		1			2	1	1		1	1	1		
	Dans lieu habité (de nuit)	Acc.	5	5	5	6	2	4	6		1	5	3	1	
		Tent.	1				3					1	4	1	1
	Dans lieu habité (moment indéterminé)	Acc.	1												
		Tent.							2						
	Dans un autre lieu (de jour)	Acc.	8	13	11	19	15	11	14	15	17	12	22	8	
		Tent.			1	1			2	1	1	1			
	Dans un autre lieu (de nuit)	Acc.	19	42	29	39	33	39	35	45	35	33	58	24	
		Tent.	1		1		4	2	2	1		2	1	2	
Dans un autre lieu (moment indéterminé)	Acc.	2	4	1	1	2	3	1	1	4	1	2			
	Tent.			1											
Non spécifié	Acc.							1		1					
Sous-total			39	69	51	66	63	63	64	70	65	59	91	37	
Destruction par explosion volontaire	Dans un autre lieu (de nuit)	Acc.			1										
		Tent.											1		
	Dans un autre lieu (moment indéterminé)	Acc.											1		
Sous-total				1								1			
Incendie involontaire	Acc.	21	13	18	18	17	12	34	20	10	17	29	10		
	Sous-total	21	13	18	18	17	12	34	20	10	17	29	10		
Destruction, dénaturation, dégradation	Avec circ. aggr.	Acc.	139	5	3	3	8	5	4	2			1		
		Acc.	2	1	1		1					1		1	
	Destruction de biens agricoles	Tent.						1							
		Acc.	7	7	1	1		2	1	3	6	1	1		
Non spécifié	Tent.	2													
	Sous-total	150	13	5	4	9	8	5	5	7	1	2	1		
Vandalisme	Sur véhicules	Acc.	141	237	241	261	228	219	231	207	169	162	151	132	
		Tent.	1												
	Sur autres biens mobiliers	Acc.	50	61	63	64	51	59	41	41	41	61	53	51	
		Acc.	1	10	13	16	5	12	13	11	7	8	10	2	
	Autres détériorations sur biens immobiliers	Acc.	120	110	110	130	130	132	145	139	115	129	112	84	
Dégradation de clôture	Acc.	92	36	39	65	54	43	39	26	24	28	31	30		
Sous-total			405	454	466	536	468	465	469	424	356	388	357	299	
Total			615	549	541	624	557	548	572	519	438	465	480	347	



Infr. contre la Sécurité de l'Etat

			2000	2013	2014	2015	2016	2017	2018	2019	2020	2021	2022	2023
Sûreté intérieure de l'Etat	Acc.					1								
	Sous-total					1								
Sûreté extérieure de l'Etat	Acc.		2											
	Sous-total		2											
Terrorisme	Groupe terroriste	Acc.			1	1								
	Diffuser un message qui incite au terrorisme	Acc.							2					
	Infractions terroristes particulières	Acc.				1								
	Sous-total			1	1	1			2					
Total			2	1	2	1		2						



Infr. contre la sécurité publique

			2000	2013	2014	2015	2016	2017	2018	2019	2020	2021	2022	2023
Organisation criminelle	Acc.				1	1	2				1		1	
	Sous-total			1	1	2					1		1	
Association de malfaiteurs	Acc.			1	1	3	2		1	3		1	1	1
	Sous-total			1	1	3	2		1	3		1	1	1
Evasion de prisonniers	Evasion simple	Acc.		1					1		1	3		4
	Tent.				1									
	Evasion qualifiée	Acc.												1
	Non-entrée de congé	Acc.			1		1			1	1	3	1	
	Non-respect surveillance électronique	Acc.		1	6	3	2	3	6	4	6	6	6	16
Sous-total			2	8	3	3	3	7	5	8	12	17	16	
Recel	Recel de criminel	Acc.	2	1	1				1					
	Sous-total		2	1	1				1					
Menaces	Menace d'attentat	Acc.		1	1	2	1			1	4	1		
	Verbales	Acc.	216	159	191	203	167	133	150	167	111	108	115	111
	Ecrites	Acc.	7	44	51	46	51	46	70	58	42	41	40	40
	Par gestes, emblèmes	Acc.	59	105	128	117	119	97	114	99	103	102	123	91
	Alerte à la bombe	Acc.	1	3		3	5		2	3	1	2	5	3
	Non spécifié	Acc.	6	4	4		1		2	2	3	2		
Sous-total		289	316	375	371	344	276	338	330	264	256	283	245	
Total			291	320	386	378	351	279	347	338	273	269	302	262



Infr. contre l'autorité publique

			2000	2013	2014	2015	2016	2017	2018	2019	2020	2021	2022	2023
Violence c/ personnes investies autorité publique	Acc.			1	2			2					1	1
	Sous-total			1	2			2					1	1
Rébellion	Rébellion armée	Acc.	4	4	6	2	1	1	1		1		1	4
	Rébellion non armée	Acc.	16	13	21	21	17	14	15	10	4	6	9	10
	Non spécifié	Acc.	5	2		1	2		1	3	1		3	1
	Sous-total		25	19	27	24	20	15	17	13	6	6	13	15
Outrages	Acc.	26	24	19	20	22	7	21	25	14	9	17	20	
	Sous-total	26	24	19	20	22	7	21	25	14	9	17	20	
Refus de coopération (informatique et télécom)	Acc.											1		
	Sous-total											1		
Autres infractions	Bris de scellés	Acc.	1	1	1		1	4		5	2		4	2
	Imprimés sans éditeur responsable	Acc.				1								
	Lois sur les inhumations	Acc.											1	
	Industrie, commerce et enchères publiques	Acc.			1					1				
	Sous-total		1	1	2		2	4		6	2		5	2
Total			52	45	50	44	44	28	38	44	22	16	36	38



Infr. contre la foi publique

			2000	2013	2014	2015	2016	2017	2018	2019	2020	2021	2022	2023
Faux en écritures	Faux en écritures	Acc.	133	21	25	27	21	28	25	14	7	17	12	11
		Tent.	1			1								
	Usage de faux en écrit. et écrit. falsifiées	Acc.	32	29	23	36	28	29	29	15	15	17	16	20
		Tent.				1		1						
	Sous-total			166	50	48	63	51	57	55	29	22	34	28
Usurpation	Immixtion dans fonctions publiques	Acc.	2	2	1	1	2	2	1	1	1			
	De fonctions	Acc.		1			2	1	1	4				
	De titres	Acc.											1	
	De grades	Acc.								2				
	De nom	Acc.	3	34	37	40	41	43	47	46	53	42	31	42
		Tent.							1					
	Non spécifié	Acc.		1					1			1		1
Sous-total			5	38	38	41	45	46	51	53	54	43	32	43
Contrefaçon / falsification	Contrefaçon	Acc.	9	5	5	1	1	4	5	6	2	4	4	3
	Falsification	Acc.				1	2		2	3	2	1	4	1
	Non spécifié	Acc.		1										
Sous-total			9	6	5	2	3	4	7	9	4	5	8	4
Fausses monnaies	Emission	Acc.	34	14	6	14	3	2			3	2		2
		Tent.												1
	Non spécifié	Acc.	1				1							
	Autres	Acc.	13	15	6	7	4	2	4	3		3	1	1
Sous-total			48	29	12	21	8	4	4	3	3	5	1	4
Faux en justice	Faux témoignage	Acc.	1		2									
	Fausses déclarations	Acc.	2	1	6	2	1	2	1	1	3	2		1
	Subornation de témoins	Acc.										1		
Sous-total			3	1	8	2	1	2	1	1	3	3		1
Total			231	124	111	129	108	113	118	95	86	90	69	83



ZP AISEAU-PRESLES/CHATELET/FARCIENNES

Infraction Code pénal

Infr. contre la famille

		2000	2013	2014	2015	2016	2017	2018	2019	2020	2021	2022	2023
Abandon de famille	Acc.	15	2	3	5	3	2	3					2
	Sous-total	15	2	3	5	3	2	3					2
Refus du droit aux relations personnelles	Acc.	59	180	165	101	82	67	37	53	53	40	37	37
	Sous-total	59	180	165	101	82	67	37	53	53	40	37	37
Non-acquittement pension alimentaire	Acc.	26	25	15	33	12	14	11	5	2	1	6	10
	Sous-total	26	25	15	33	12	14	11	5	2	1	6	10
Mariage forcé	Tent.						1						
	Sous-total						1						
Non spécifié	Acc.		2	2		1							
	Sous-total		2	2		1							
Total		100	209	185	139	98	84	51	58	55	41	43	49

Criminalité informatique

		2000	2013	2014	2015	2016	2017	2018	2019	2020	2021	2022	2023
Hacking	Acc.		10	13	9	4	2	6	3	10	13	20	27
	Tent.												1
	Sous-total		10	13	9	4	2	6	3	10	13	20	28
Faux en informatique	Acc.			3		2	1	3		2	3	1	4
	Sous-total			3		2	1	3		2	3	1	4
Fraude informatique	Acc.		180	170	201	335	145	158	165	138	157	190	149
	Tent.		43	41	33	53	20	18	24	24	11	4	9
	Sous-total		223	211	234	388	165	176	189	162	168	194	158
Sabotage	Acc.		2	2			3	2		3		2	1
	Sous-total		2	2			3	2		3		2	1
Total			235	229	243	394	171	187	192	177	184	217	191



Exercice illégal de l'autorité publique

		2000	2013	2014	2015	2016	2017	2018	2019	2020	2021	2022	2023
Usurpation de pouvoir	Acc.							1					
	Sous-total							1					
Corruption publique	Acc.			1	1				1			1	
	Tent.				1				1				
	Sous-total			1	2				2			1	
Détention par fonctionnaire public	Acc.					1	1						
	Sous-total					1	1						
Actes arbitraires	Acc.			1		1							1
	Sous-total			1		1							1
Prise d'intérêt	Acc.					1			1				
	Sous-total					1			1				
Abus de l'autorité	Acc.					1				2	3		
	Sous-total					1				2	3		
Actes de l'état civil	Acc.								1				
	Sous-total								1				
Négligence du dépositaire	Acc.		1										
	Sous-total		1										
Total			1	2	2	4	1	1	4	2	3	2	

Marchand de sommeil

		2000	2013	2014	2015	2016	2017	2018	2019	2020	2021	2022	2023
Sans circ. aggr.	Acc.		1	1	2	3	1	1	1				2
	Sous-total		1	1	2	3	1	1	1				2
Avec circ. aggr.	Acc.										1		
	Sous-total										1		
Total			1	1	2	3	1	1	1		1		2



Exploitation de la mendicité

		2000	2013	2014	2015	2016	2017	2018	2019	2020	2021	2022	2023
Incitation à la mendicité	Acc.		2										
	Sous-total		2										
Total			2										

Traite des êtres humains

		2000	2013	2014	2015	2016	2017	2018	2019	2020	2021	2022	2023
Exploitation sexuelle	Acc.					1	1						1
	Sous-total					1	1						1
Exploitation économique	Acc.			2		1							
	Sous-total			2		1							
Production ou diffusion de pornographie enfantine	Acc.							2					
	Sous-total							2					
Total				2		2	1	2					1

Provocation crime ou délits

		2000	2013	2014	2015	2016	2017	2018	2019	2020	2021	2022	2023
Provocation délits	Acc.										3	1	
	Sous-total										3	1	
Provocation crime	Acc.									1	1		
	Sous-total									1	1		
Total										1	4	1	

Autres infractions Code pénal

		2000	2013	2014	2015	2016	2017	2018	2019	2020	2021	2022	2023
	Acc.								3				1
	Sous-total								3				1
Total									3				1



Contravention Code pénal

		2000	2013	2014	2015	2016	2017	2018	2019	2020	2021	2022	2023
Injures (Contravention)	Acc.	43											
	Sous-total	43											
Destruction d'animaux (Contravention)	Acc.	6											
	Sous-total	6											
Autres contraventions CP	Acc.	20	54	84	24	12	6	1	3				1
	Sous-total	20	54	84	24	12	6	1	3				1
	Total	69	54	84	24	12	6	1	3				1

STATISTIQUES POLICIERES DE CRIMINALITE

LIEU DE PERPETRATION: ZONE DE POLICE

ZP AISEAU-PRESLES/CHATELET/FARCIENNES

***ANNEXE II: DETAIL PAR CATEGORIE DE DELIT
LOIS SPECIALES***



ZP AISEAU-PRESLES/CHATELET/FARCIENNES

Infraction Lois spéciales

Drogues			2000	2013	2014	2015	2016	2017	2018	2019	2020	2021	2022	2023	
Détention		Acc.	29	276	282	329	232	226	187	246	391	298	363	360	
		Tent.	3												
		Sous-total	32	276	282	329	232	226	187	246	391	298	363	360	
Usage	Usage en groupe	Acc.	14												
		Tent.	1												
	Usage individuel	Acc.	11												
		Tent.	1												
	Faciliter l'usage	Acc.	3	3			3	4	2	1	2	5		1	
		Tent.	1		1										
Incitation à l'usage	Acc.	1													
	Tent.	1													
	Sous-total	31	3	1		3	4	2	1	2	5		1		
Importation et exportation		Acc.	9	15	19	10	12	25	8	5	3	1			
		Sous-total	9	15	19	10	12	25	8	5	3	1			
Fabrication		Acc.	1	15	12	11	17	12	7	13	15	8	6	2	
		Sous-total	1	15	12	11	17	12	7	13	15	8	6	2	
Commerce		Acc.	16	48	43	58	46	40	25	23	31	28	36	37	
		Tent.	1												
		Sous-total	17	48	43	58	46	40	25	23	31	28	36	37	
Autres		Acc.	5	3	3		2	8	4	4	2	1	1	1	
		Sous-total	5	3	3		2	8	4	4	2	1	1	1	
		Total	95	360	360	408	312	315	233	292	444	341	406	401	



Législation sur les étrangers			2000	2013	2014	2015	2016	2017	2018	2019	2020	2021	2022	2023
Transmigration illégale	Mariages simulés/blancs sans récompense/contrainte	Acc.	1	3	1	2	2		1	5	3	4	13	10
	Cohab. légale de complais. sans récompense/contr.	Acc.								1			1	
	Accès au territoire	Acc.	1	14	10	13	13	12	10	10	4	8	9	3
	Séjour	Acc.	2	78	54	66	62	42	43	74	38	43	58	85
	Pas de port de documents d'identité ou de voyage	Acc.		5	4						1	1	4	
	Inscription au registre des étrangers	Acc.		20	24	29	29	17	25	22	32	24	9	10
	Sous-total		4	120	93	110	106	71	79	112	78	80	94	108
Mariages simulés/blancs avec récompense/contrainte	Se faire rétribuer	Acc.			1			1						
		Tent.				1								
	Sous-total			1	1	1								
Trafic d'êtres humains		Acc.			2									
		Sous-total			2									
Aide au séjour illégal		Acc.				3							1	
		Sous-total				3							1	
Non spécifié		Acc.			2							1		
		Sous-total			2							1		
Autres		Acc.	1	1										
		Sous-total	1	1										
	Total		5	121	96	112	110	72	79	112	78	81	95	108



Environnement			2000	2013	2014	2015	2016	2017	2018	2019	2020	2021	2022	2023
Déchets	Transport de déchets	Acc.		18	9	4	3	4	9	2	4			
	Déchets par professionnel	Acc.		3	3	13	15	6	6	3	7	5	2	2
	Déchets par particulier	Acc.		21	30	13	51	21	21	27	28	11	12	8
	Déchets par personne indéterminée	Acc.	51											
	Déchets: permis/autorisation	Acc.					2			1	1			
	Sous-total		51	42	42	30	71	31	36	33	40	16	14	10
Autres que déchets	Urbanisme	Acc.	4	11	19	22	9	8	9	9	14	13	11	13
	Permis d'environnement	Acc.		2	8	2	4	8	6	8	5	1	2	2
	Bruit	Acc.	3		1		3							
	Pollution de l'eau	Acc.	4	1	1		3	2	4	1		2		
	Pollution de l'air	Acc.			1		2		1					
	Pollution du sol	Acc.	1		2	3		3	2		2	1	1	1
	Autres nuisances en matière d'environnement	Acc.	9		1		1				1		1	1
	Sous-total		21	14	33	27	22	21	22	18	22	17	15	17
Biodiversité / Faune et flore	Commerce et détention: législation CITES	Acc.				1								
	Bien-être animal	Acc.	26	13	12	16	11	2	12	9	7	4	9	6
		Tent.	1											
	Protection de la nature	Acc.			2	4		1			1			
	Permis / autorisation animaux	Acc.	2	1	4	2	2	2	1	1				
	Destruction d'animaux	Acc.	5		3	3	3			1	1			
	Tent.					1								
	Sous-total		34	14	21	26	17	5	13	11	9	4	9	6
Non spécifié		Acc.	2											
		Sous-total	2											
		Total	108	70	96	83	110	57	71	62	71	37	38	33



Armes et explosifs			2000	2013	2014	2015	2016	2017	2018	2019	2020	2021	2022	2023
Détention illégale	Arme à feu	Acc.		33	24	29	30	27	39	79	49	28	24	24
	Arme blanche ou non à feu	Acc.		51	51	50	53	50	34	53	43	44	51	51
	Munition	Acc.		15	16	13	20	13	7	20	6	8	11	16
	Pièces/accessoires	Acc.		1		2	2	3		2		1		4
	Non spécifié	Acc.	9			1		1		1			1	
	Sous-total		9	100	91	95	105	94	80	155	98	81	87	95
Port / transport illégal	Arme à feu	Acc.		8	6	7	11	12	7	4	6	6	8	4
	Arme blanche ou non à feu	Acc.		76	94	105	84	58	59	56	50	58	48	34
	Munition	Acc.		1	6	3	2	2	1		2	1		
	Pièces/accessoires	Acc.						1						
	Non spécifié	Acc.	23		1		1			1		1		1
	Sous-total		23	85	107	115	98	73	67	61	58	66	56	39
Commerce illégal	Arme à feu	Acc.		1	2	2	3	7	3	5	1			1
	Arme blanche ou non à feu	Acc.					1			1				
	Munition	Acc.				1								
	Pièces/accessoires	Acc.		1										
	Non spécifié	Acc.				2		1						
	Sous-total			2	2	5	4	8	3	6	1			1
Fabrication / réparation illégale	Arme blanche ou non à feu	Acc.					1				1		1	
	Sous-total						1				1		1	
Explosifs		Acc.		1	3		2		1	3	1		1	1
	Sous-total			1	3		2		1	3	1		1	1
Enseignement collectif		Acc.										1		
	Sous-total											1		
Autre	Documents	Acc.						1						1
	Numéro de série	Acc.			1									
	Vente à un mineur d'arme non à feu	Acc.									1			
	Vente par correspondance/internet d'arme à feu	Acc.					1	1						
	Vente par correspondance/internet d'autre arme	Acc.					1							
	Mesures de sécurité	Acc.						1	1	7	1		1	1
	Stockage	Acc.						1	4	6	1			
	Défaut signalement vol ou perte	Acc.			1		1							
	Import / export / transit à un usage militaire	Acc.							1		1			
	Non spécifié	Acc.	15											
	Sous-total		15		2		3	5	5	14	3		2	1
	Total		47	188	205	215	213	180	156	239	162	148	147	137



Protection de la personne			2000	2013	2014	2015	2016	2017	2018	2019	2020	2021	2022	2023
Discrimination	Racisme et xénophobie	Acc.		11	5	8	7	5	4	9	7	7	4	11
	Fondée sur son orientation sexuelle (homophobie)	Acc.		2	2	1	2	1	3	1		2	4	2
	Fondée sur le sexe (sexisme)	Acc.					1							1
	Fondée sur le handicap	Acc.												1
	Fondée sur conviction religieuse ou philosophique	Acc.								1			1	
	Autre discrimination	Acc.			1	1	3	2			2			
	Sous-total			13	8	10	13	8	7	13	7	9	9	15
Droits d'auteur		Acc.	1											
	Sous-total		1											
Protection de la vie privée		Acc.	8	4	12	5	6	2	3	1		1	2	
	Sous-total		8	4	12	5	6	2	3	1		1	2	
Caméras de surveillance		Acc.		1		2		2		1	1	2	2	1
	Sous-total			1		2		2		1	1	2	2	1
Droit à l'image		Acc.		2	6	6	6	5	15	7	1	5	3	7
	Sous-total			2	6	6	6	5	15	7	1	5	3	7
Autres		Acc.	2	3		1				1				
	Sous-total		2	3		1				1				
	Total		11	23	26	24	25	17	25	23	9	17	16	23



ZP AISEAU-PRESLES/CHATELET/FARCIENNES

Infraction Lois spéciales

Hormones et dopage

		2000	2013	2014	2015	2016	2017	2018	2019	2020	2021	2022	2023
Détention	Acc.		2		2	2	1	3			1		
	Sous-total		2		2	2	1	3			1		
	Total		2		2	2	1	3			1		

Loi du football

		2000	2013	2014	2015	2016	2017	2018	2019	2020	2021	2022	2023
Objets pyrotechniques dans le stade ou périmètre	Acc.							1					
	Sous-total							1					
	Total							1					

Sécurité privée

		2000	2013	2014	2015	2016	2017	2018	2019	2020	2021	2022	2023
Entreprises de gardiennage / de sécurité	Acc.		2	1					1				
	Sous-total		2	1					1				
	Total		2	1					1				

Protection de la jeunesse

		2000	2013	2014	2015	2016	2017	2018	2019	2020	2021	2022	2023
Législation sur l'obligation scolaire	Acc.		6	2	4	1	4	6	10	23	3	1	3
	Sous-total		6	2	4	1	4	6	10	23	3	1	3
Législation sur la protection de la jeunesse	Acc.	13	106	120	136	138	170	114	98	98	76	71	66
	Sous-total	13	106	120	136	138	170	114	98	98	76	71	66
Non spécifié	Acc.	2		1		2		1	2			1	2
	Sous-total	2		1		2		1	2			1	2
	Total	15	112	123	140	141	174	121	110	121	79	73	71



Code pénal social

		2000	2013	2014	2015	2016	2017	2018	2019	2020	2021	2022	2023
Harcèlement au travail	Acc.		5	4	4	6	6	5	4	3	2	6	
	Sous-total		5	4	4	6	6	5	4	3	2	6	
Violence au travail	Acc.					1							
	Sous-total					1							
Mise en danger du travailleur	Acc.					1							
	Sous-total					1							
Age d'admission au travail	Acc.				1								1
	Sous-total				1								1
Temps de travail	Acc.					1							
	Sous-total					1							
Rémunération et autres avantages patrimoniaux	Acc.			3			1						
	Sous-total			3			1						
Travail illégal	Acc.		2		1						1		
	Sous-total		2		1						1		
Fraude sociale aux cotisations (travail au noir)	Acc.		6	15	13	21	14	17	8	5	16	19	9
	Sous-total		6	15	13	21	14	17	8	5	16	19	9
Documents sociaux	Acc.			1		1	1		1				
	Sous-total			1		1	1		1				
Relations collectives de travail	Acc.	1								1			
	Sous-total	1								1			
Surveillance et contrôle	Acc.				1								
	Sous-total				1								
Sécurité sociale	Acc.								1				
	Sous-total								1				
Infr. contre foi publique en droit pénal social	Acc.		5	2	3	2	1	7	4	1		1	2
	Sous-total		5	2	3	2	1	7	4	1		1	2
Escroquerie en droit pénal social	Acc.		24	23	7	9	6	8	8	7	3	2	3
	Tent.							1	1				
	Sous-total		24	23	7	9	6	9	9	7	3	2	3
Autres	Acc.		7	6	4	2	4	1	3			2	
	Sous-total		7	6	4	2	4	1	3			2	
	Total	1	49	54	34	44	33	39	30	17	22	30	15



Ivresse et alcool

		2000	2013	2014	2015	2016	2017	2018	2019	2020	2021	2022	2023
Ivresse publique	Acc.	15	145	134	142	125	140	3		4	7	4	5
	Sous-total	15	145	134	142	125	140	3		4	7	4	5
	Total	15	145	134	142	125	140	3		4	7	4	5

Législation sur les élections

		2000	2013	2014	2015	2016	2017	2018	2019	2020	2021	2022	2023
	Acc.			1									
	Sous-total			1									
	Total			1									

Registre de population

		2000	2013	2014	2015	2016	2017	2018	2019	2020	2021	2022	2023
	Acc.	44	385	349	421	364	421	430	386	358	275	200	176
	Sous-total	44	385	349	421	364	421	430	386	358	275	200	176
	Total	44	385	349	421	364	421	430	386	358	275	200	176

Carte d'identité

		2000	2013	2014	2015	2016	2017	2018	2019	2020	2021	2022	2023
Pas en possession	Acc.	9	19	2	9	7	8	1					
	Sous-total	9	19	2	9	7	8	1					
Refus de présentation	Acc.	1		1	1	1							
	Sous-total	1		1	1	1							
Endommagée	Acc.	2											
	Sous-total	2											
Non spécifié	Acc.		11	15	2	1			1				
	Sous-total		11	15	2	1			1				
Autres	Acc.	7	2	3	3	1		1					
	Sous-total	7	2	3	3	1		1					
	Total	19	32	21	15	10	8	2	1				



Santé publique

		2000	2013	2014	2015	2016	2017	2018	2019	2020	2021	2022	2023
Art de guérir, art infirmier, etc.	Acc.		1										
	Sous-total		1										
Politique de la santé	Acc.									1			
	Sous-total									1			
Interdiction de fumer	Acc.		1	1	1								
	Sous-total		1	1	1								
Denrées alimentaires	Acc.			10	3	1	1	2	3	2	1	1	
	Sous-total			10	3	1	1	2	3	2	1	1	
Refus ou négligence respect mesures	Acc.									450	45	4	
	Sous-total									450	45	4	
Non spécifié	Acc.					1			1	1			
	Sous-total					1			1	1			
Autres	Acc.									184			
	Sous-total									184			
	Total		2	11	4	2	1	2	4	638	46	5	



Travail

		2000	2013	2014	2015	2016	2017	2018	2019	2020	2021	2022	2023
Règlement général protection du travail	Acc.	3	2		1	1							
	Sous-total	3	2		1	1							
Commerce ambulant	Acc.		1					1			1	1	1
	Sous-total		1					1			1	1	1
Rémunération profession réglementée	Acc.										2		
	Sous-total										2		
Infractions mesure interdiction professionnelle	Acc.		1										
	Sous-total		1										
Fraude sociale aux cotisations (travail au noir)	Acc.	2	4	12	14	2	4	8	6	9	1	2	
	Sous-total	2	4	12	14	2	4	8	6	9	1	2	
Accès à l'exercice d'une profession	Acc.												1
	Sous-total												1
Travailleurs étrangers	Acc.									1			
	Sous-total									1			
Repos hebdomadaire obligatoire	Acc.				6			3					1
	Sous-total				6			3					1
Autres	Acc.	2		1	1				1	3	5	3	
	Sous-total	2		1	1				1	3	5	3	
	Total	7	8	13	22	3	4	12	7	13	9	6	3



Protection des revenus publics

		2000	2013	2014	2015	2016	2017	2018	2019	2020	2021	2022	2023
Douane et accises	Acc.					1	3	3					
	Sous-total					1	3	3					
Fraude sociale aux allocations	Acc.			2	1	1		2	2	1	2		
	Sous-total			2	1	1		2	2	1	2		
Fraude TVA	Acc.	1											
	Sous-total	1											
Fraude fiscale - impôts sur le revenu	Acc.			1									
	Sous-total			1									
Fraude autres revenus publics	Acc.				1								
	Sous-total				1								
Non spécifié	Acc.			2				1	2	3	2	1	6
	Sous-total			2				1	2	3	2	1	6
	Total	1		5	2	2	3	6	4	4	4	1	6

Législation économique

		2000	2013	2014	2015	2016	2017	2018	2019	2020	2021	2022	2023
Concurrence	Acc.					1							
	Sous-total					1							
Sociétés	Acc.	1				1		1			1	1	4
	Tent.										1		
	Sous-total	1				1		1			2	1	4
Accès / organisation économie	Acc.					1							
	Sous-total					1							
Contrefaçon de droits de propriété intellectuelle	Acc.										1		
	Sous-total										1		
Autres	Acc.		1		1		1	2		1	1		
	Sous-total		1		1		1	2		1	1		
	Total	1	1		1	3	1	3		1	4	1	4



Pratiques commerciales

		2000	2013	2014	2015	2016	2017	2018	2019	2020	2021	2022	2023
Pratiques du marché et protection du consommateur	Acc.							1					
	Sous-total							1					
Registre de commerce	Acc.		2			2	1		4	3			
	Sous-total		2			2	1		4	3			
Non spécifié	Acc.								1				
	Sous-total								1				
Autres	Acc.	2	3	4	6	11	3	5	1		2	1	2
	Sous-total	2	3	4	6	11	3	5	1		2	1	2
	Total	2	5	4	6	13	4	6	6	3	2	1	2

Code pénal militaire et milice

		2000	2013	2014	2015	2016	2017	2018	2019	2020	2021	2022	2023
Désertion	Acc.		1										
	Sous-total		1										
	Total		1										



Autres lois spéciales

		2000	2013	2014	2015	2016	2017	2018	2019	2020	2021	2022	2023
Transport	Acc.	3	5	5	1	6		1	3		2		
	Sous-total	3	5	5	1	6		1	3		2		
Loteries et jeux de hasard	Acc.				2				1				
	Sous-total				2				1				
Infr. dans le secteur audiovisuel	Acc.	3						2					
	Sous-total	3						2					
Energie	Acc.	1	1				1	1		2		2	
	Sous-total	1	1				1	1		2		2	
Incitation à certains crimes	Acc.								1	1			
	Sous-total								1	1			
Dégradation involontaire câbles télécommunication	Acc.				1								
	Sous-total				1								
Infractions Loi police chemins de fer	Acc.			2	5	2	13	7	7	6		2	1
	Sous-total			2	5	2	13	7	7	6		2	1
Protection (pièce de l') uniforme policier	Acc.								1		1		
	Sous-total								1		1		
Moyens de communications électroniques	Acc.										1		1
	Sous-total										1		1
Autres	Acc.		1			1				1	1		
	Sous-total		1			1				1	1		
	Total	7	7	7	9	9	14	11	13	10	5	4	2

STATISTIQUES POLICIERES DE CRIMINALITE

LIEU DE PERPETRATION: ZONE DE POLICE

ZP AISEAU-PRESLES/CHATELET/FARCIENNES

***ANNEXE III: DETAIL
FIGURES CRIMINELLES / PHENOMENES***



ZP AISEAU-PRESLES/CHATELET/FARCIENNES

FC Vol moyen de transport

		2000	2013	2014	2015	2016	2017	2018	2019	2020	2021	2022	2023
Vol de voiture	Acc.	343	62	60	87	64	88	67	44	27	39	35	31
	Tent.	152	9	15	19	18	15	14	3	7	3	5	7
	Total	495	71	75	106	82	103	81	47	34	42	40	38
Vol de moto	Acc.	23	11	8	6	2	4	2	7	4	5	7	4
	Tent.	2		1	1								
	Total	25	11	9	7	2	4	2	7	4	5	7	4
Carjacking	Acc.	24	3	2	2	2	1		5	6	2	3	2
	Tent.	6	1		1								
	Total	30	4	2	3	2	1		5	6	2	3	2
Homejacking	Acc.	3				1	1	1	2		1	2	1
	Tent.											1	
	Total	3				1	1	1	2		1	3	1
Vol dans les garages	Acc.	1	5	1	4	8	6	4	4		3	2	1
	Tent.												
	Total	1	5	1	4	8	6	4	4		3	2	1
Vol de vélomoteur	Acc.	106	10	18	17	19	21	14	12	10	17	11	12
	Tent.	5		1	1						1		
	Total	111	10	19	18	19	21	14	12	10	18	11	12
Vol de vélo	Acc.	39	18	14	24	23	22	17	29	20	13	17	8
	Tent.							1	1				
	Total	39	18	14	24	23	22	18	30	20	13	17	8



FC Cambriolage

		2000	2013	2014	2015	2016	2017	2018	2019	2020	2021	2022	2023
Cambriolage dans habitation	Acc.	592	316	321	398	277	309	293	242	136	111	123	97
	Tent.	224	151	133	184	115	147	130	111	82	77	108	76
	Total	816	467	454	582	392	456	423	353	218	188	231	173
Cambriolage ds entreprise ou commerce	Acc.	115	64	69	49	60	29	24	19	19	17	13	20
	Tent.	45	21	28	21	20	12	12	11	8	1	10	2
	Total	160	85	97	70	80	41	36	30	27	18	23	22
Cambriolage ds service public ou bâtiment administ	Acc.	71	32	21	16	7	13	19	10	6	8	4	8
	Tent.	20	5	6	6	11	7	8	4	4	3	2	1
	Total	91	37	27	22	18	20	27	14	10	11	6	9
Vol au béliér	Acc.	1											
	Tent.			1				1					
	Total	1		1				1					
Cambriolage dans bâtiment (total)	Acc.	775	411	410	461	344	351	336	271	161	136	139	125
	Tent.	287	177	167	211	146	166	150	126	94	81	120	79
	Total	1.062	588	577	672	490	517	486	397	255	217	259	204

FC Vol autre

		2000	2013	2014	2015	2016	2017	2018	2019	2020	2021	2022	2023
Vol à main armée	Acc.	80	29	30	16	26	18	12	12	7	9	11	13
	Tent.	18	7	1	6	6	2	4	5	7	3	4	3
	Total	98	36	31	22	32	20	16	17	14	12	15	16
Vol avec violence sans arme	Acc.	118	72	78	76	59	62	61	118	79	47	79	46
	Tent.	19	8	7	20	13	14	12	24	19	13	25	12
	Total	137	80	85	96	72	76	73	142	98	60	104	58
Vol dans ou sur un véhicule	Acc.	362	246	233	236	214	213	253	149	154	156	130	134
	Tent.	38	42	37	35	33	25	29	15	18	23	9	17
	Total	400	288	270	271	247	238	282	164	172	179	139	151
Sacjacking dans une voiture	Acc.		1	2									
	Total		1	2									
Vol d'armes et explosifs	Acc.	34	16	11	17	10	16	17	8	8	3	7	1
	Total	34	16	11	17	10	16	17	8	8	3	7	1



FC Vol autre

		2000	2013	2014	2015	2016	2017	2018	2019	2020	2021	2022	2023
Arrachage de sac à main	Acc.	10	14	11	10	10	2	5	1	3	3	2	2
	Tent.	1											
	Total	11	14	11	10	10	2	5	1	3	3	2	2
Vol à l'arraché	Acc.	24	24	28	23	22	23	17	23	18	21	16	11
	Tent.	1		1	4	2	1	2	1	1	1		1
	Total	25	24	29	27	24	24	19	24	19	22	16	12
Vol à la tire	Acc.	287	103	75	67	69	51	49	40	28	20	26	23
	Tent.	2											
	Total	289	103	75	67	69	51	49	40	28	20	26	23
Vol à l'étalage	Acc.	73	122	117	96	112	127	111	97	79	58	113	75
	Tent.	1	2		1	5	2	1	1		3	2	
	Total	74	124	117	97	117	129	112	98	79	61	115	75
Vol par ruse	Acc.	15	47	30	36	35	24	20	22	12	8	5	7
	Tent.	5	1	1	5	1	1	1	3	3	1		
	Total	20	48	31	41	36	25	21	25	15	9	5	7
Vol de métaux	Acc.		40	20	34	17	11	17	10	7	9	16	10
	Tent.		1	1	2	1	1					1	1
	Total		41	21	36	18	12	17	10	7	9	17	11
Vol sur les chantiers	Acc.	15	22	22	13	15	10	14	11	14	7	15	6
	Tent.	3	3	2	3	3		2		1	2	1	2
	Total	18	25	24	16	18	10	16	11	15	9	16	8
Home-invasion	Acc.						1		3		1	1	
	Total						1		3		1	1	
Vol d'animaux	Acc.	7	6	8	1	3	3	2	1	1	3	7	1
	Total	7	6	8	1	3	3	2	1	1	3	7	1
Vol de cargaison	Acc.						1	1					1
	Total						1	1					2



Criminalité ICT

		2000	2013	2014	2015	2016	2017	2018	2019	2020	2021	2022	2023
Fraude de cartes de paiements	Acc.	4	147	132	151	241	93	102	84	33	84	82	68
	Tent.		36	39	19	43	16	11	13	6	3	2	6
	Total	4	183	171	170	284	109	113	97	39	87	84	74
Phishing	Acc.			8	1				1	1	2	1	1
	Tent.												
	Total			8	1				1	1	2	1	1
Ransomware	Acc.						1	1		1		1	
	Tent.												
	Total						1	1		1		1	
Shouldersurfing	Acc.		12	12	2	13	3	12	8	1	1		2
	Tent.		5	4		3		1					
	Total		17	16	2	16	3	13	8	1	1		2
Skimming	Acc.		4	1	3		2	1					
	Tent.		3										
	Total		7	1	3		2	1					

FC Autre

		2000	2013	2014	2015	2016	2017	2018	2019	2020	2021	2022	2023
Violence contre les métiers d'intérêt général	Acc.	6	8	15	3	3	9	7	6	5	7	3	8
	Tent.												
	Total	6	8	15	3	3	9	7	6	5	7	3	8
Viol collectif	Acc.	2	6	1	1	1	6	1		1	1		
	Tent.						1					1	
	Total	2	6	1	1	1	7	1		1	1	1	
Graffiti	Acc.	1	12	13	16	5	12	13	12	7	8	10	2
	Tent.												
	Total	1	12	13	16	5	12	13	12	7	8	10	2
Dégradation de voiture	Acc.	122	260	239	273	232	225	241	225	182	173	179	139
	Tent.	3				1	1	1	1	1	2		1
	Total	125	260	239	273	233	226	242	226	183	175	179	140
Rixe au couteau	Acc.	2	8	3	2	3	1	4	2	3	6	2	6
	Tent.			2		2	2	3	2				
	Total	2	8	5	2	5	3	7	4	3	6	2	6



PH Violence intrafamiliale (VIF)

		2000	2013	2014	2015	2016	2017	2018	2019	2020	2021	2022	2023
VIF: physique, dans le couple	Acc.	12	203	197	203	196	221	200	169	194	207	223	223
	Tent.			2		1	1	1			2		2
	Total	12	203	199	203	197	222	201	169	194	209	223	225
VIF: physique, envers des descendants	Acc.	3	35	43	35	46	40	49	40	41	60	55	58
	Tent.					1			1				
	Total	3	35	43	35	47	40	49	41	41	60	55	58
VIF: physique, envers d'autres membres	Acc.	106	52	55	42	59	71	73	47	49	58	48	47
	Tent.		1	1		1			2			1	
	Total	106	53	56	42	60	71	73	49	49	58	49	47
VIF: sexuelle, dans le couple	Acc.		3	2	2	4		4	2	3	2	4	1
	Tent.			1									
	Total		3	3	2	4		4	2	3	2	4	1
VIF: sexuelle, envers des descendants	Acc.	7	8	7	6	7	4	8	5	6	7	4	
	Tent.		1										
	Total	7	9	7	6	7	4	8	5	6	7	4	
VIF: sexuelle, envers d'autres membres	Acc.		2	1		2	2		1	2	2	1	1
	Tent.												
	Total		2	1		2	2		1	2	2	1	1
VIF: psychique, dans le couple	Acc.	88	273	253	158	170	177	150	180	146	118	118	137
	Tent.												
	Total	88	273	253	158	170	177	150	180	146	118	118	137
VIF: psychique, envers des descendants	Acc.		2	5	10	33	24	22	10	16	19	21	13
	Tent.												
	Total		2	5	10	33	24	22	10	16	19	21	13
VIF: psychique, envers d'autres membres	Acc.	1	22	24	39	32	34	20	22	19	13	17	19
	Tent.												
	Total	1	22	24	39	32	34	20	22	19	13	17	19
VIF: économique, dans le couple	Acc.	1	24	28	24	35	35	22	16	23	18	21	22
	Tent.			1		2					2		
	Total	1	24	29	24	37	35	22	16	23	20	21	22
VIF: économique, envers des descendants	Acc.	2	5		1	1	3	5	2	3	4	6	4
	Tent.					1							
	Total	2	5		1	2	3	5	2	3	4	6	4
VIF: économique, envers d'autres membres	Acc.	50	54	53	65	32	35	29	21	18	6	22	22
	Tent.			6	1		1	2					
	Total												



PH Violence intrafamiliale (VIF)

		2000	2013	2014	2015	2016	2017	2018	2019	2020	2021	2022	2023
	Total	50	54	59	66	32	36	31	21	18	6	22	22

PH Hormones et dopage

		2000	2013	2014	2015	2016	2017	2018	2019	2020	2021	2022	2023
Dopage humain	Acc.		2		2	3	1	4			1	1	
	Total		2		2	3	1	4			1	1	

		2000	2013	2014	2015	2016	2017	2018	2019	2020	2021	2022	2023
Engraissement illégal	Acc.										1		
	Total										1		



PH Drogues

		2000	2013	2014	2015	2016	2017	2018	2019	2020	2021	2022	2023
Vente de cocaïne	Acc.		8	1	13	13	5	5	4	7	6	6	8
	Total		8	1	13	13	5	5	4	7	6	6	8
Import-export de cocaïne	Acc.		1	1	2		1						
	Total		1	1	2		1						
Production de drogues synthétiques	Acc.			1					1	1			
	Total			1					1	1			
Vente de drogues synthétiques	Acc.			1	1			1	2		2	1	
	Total			1	1			1	2		2	1	
Production de cannabis (culture)	Acc.		13	6	9	10	5	3	2	10	2	3	1
	Total		13	6	9	10	5	3	2	10	2	3	1
Import-export de cannabis en grande quantité	Acc.		1			1	1						
	Total		1			1	1						
Vente de cannabis en grande quantité	Acc.					1							2
	Total					1							2
Import-export d'héroïne	Acc.		1	1									
	Total		1	1									
Vente-traffic d'héroïne	Acc.	2	5	4	4	6		2	1	1	3	1	
	Total	2	5	4	4	6		2	1	1	3	1	

PH Trafic d'armes

		2000	2013	2014	2015	2016	2017	2018	2019	2020	2021	2022	2023
Commerce et production d'arme à feu et mun.	Acc.		2	3	4	3	9	3	6	1			1
	Total		2	3	4	3	9	3	6	1			1
Commerce et production d'arme non à feu	Acc.					3			1	2		1	
	Total					3			1	2		1	



PH Traite des êtres humains

		2000	2013	2014	2015	2016	2017	2018	2019	2020	2021	2022	2023
TEH - exploitation économique	Acc.			2		1							
	Total			2		1							
TEH - exploitation sexuelle	Acc.			1		5	2	4	1			7	1
	Tent.								1				
	Total			1		5	2	4	2			7	1

PH Violence dans l'espace public

		2000	2013	2014	2015	2016	2017	2018	2019	2020	2021	2022	2023
Violence physique (transport public)	Acc.	3	3	4	4	6	4	5	2	2	3	1	3
	Total	3	3	4	4	6	4	5	2	2	3	1	3
Violence physique (voie publique)	Acc.	131	224	218	209	191	207	229	180	141	175	181	175
	Tent.	3	2	6	1	7	9	3	8	3	4	6	2
	Total	134	226	224	210	198	216	232	188	144	179	187	177
Violence physique (autre endroit public)	Acc.	7	10	8	5	8	1	12	4	8	5	4	2
	Tent.						1						
	Total	7	10	8	5	8	2	12	4	8	5	4	2
Violence physique (endroit accessible au public)	Acc.	34	40	44	30	35	20	42	32	27	26	36	31
	Tent.	2			1			1			1		1
	Total	36	40	44	31	35	20	43	32	27	27	36	32
Violence sexuelle (transport public)	Acc.			1		3	1	1	2				1
	Total			1		3	1	1	2				1
Violence sexuelle (voie publique)	Acc.	8	16	13	21	20	10	12	8	6	5	14	6
	Tent.	2	1						1			2	
	Total	10	17	13	21	20	10	12	9	6	5	16	6
Violence sexuelle (autre endroit public)	Acc.	5	3		1	1	4	1	1	4		2	
	Total	5	3		1	1	4	1	1	4		2	
Violence sexuelle (endroit accessible au public)	Acc.		2	2	5	5	4		6	1		2	5
	Tent.								1				
	Total		2	2	5	5	4		7	1		2	5
Violence psychique (transport public)	Acc.	4	5	2	10	8	2	4	2	6	7	4	3



PH Violence dans l'espace public

		2000	2013	2014	2015	2016	2017	2018	2019	2020	2021	2022	2023
	Total	4	5	2	10	8	2	4	2	6	7	4	3
Violence psychique (voie publique)	Acc.	89	230	242	194	175	193	168	182	166	126	127	137
	Total	89	230	242	194	175	193	168	182	166	126	127	137
Violence psychique (autre endroit public)	Acc.	7	19	13	26	21	9	18	10	6	11	14	6
	Total	7	19	13	26	21	9	18	10	6	11	14	6
Violence psychique (endroit accessible au public)	Acc.	39	60	59	56	50	32	44	40	26	24	36	35
	Total	39	60	59	56	50	32	44	40	26	24	36	35
Vol à main armée (transport public)	Acc.	2	1			1						1	
	Total	2	1			1						1	
Vol à main armée (voie publique)	Acc.	21	7	8	7	6	6	2	2	3	2	1	5
	Tent.	6	2		3	3	2	2	1	1	1	3	
	Total	27	9	8	10	9	8	4	3	4	3	4	5
Vol à main armée (autre endroit public)	Acc.	1				1				1			
	Total	1				1				1			
Vol à main armée (endroit accessible au public)	Acc.	46	8	15	6	9	7	6	6	2	6	3	5
	Tent.	9	1	1	3	1		1	2	5	1		1
	Total	55	9	16	9	10	7	7	8	7	7	3	6
Vol avec violence sans arme (transport public)	Acc.	3	3	4	2	3	5	3	4	1		3	
	Tent.		1	1									
	Total	3	4	5	2	3	5	3	4	1		3	
Vol avec violence sans arme (voie publique)	Acc.	47	44	44	48	26	28	32	39	28	24	29	20
	Tent.	7	4	1	10	5	2	6	7	2	2	3	3
	Total	54	48	45	58	31	30	38	46	30	26	32	23
Vol avec violence sans arme (autre endroit public)	Acc.	6	2	1	3	3	1		2	2	2	2	1
	Tent.					1					1		
	Total	6	2	1	3	4	1		2	2	3	2	1
Vol avec violence sans arme (endr. acces. au pub.)	Acc.	38	11	13	11	6	14	10	12	10	5	6	6
	Tent.	3	1		2	1	3	1	2	1		1	
	Total	41	12	13	13	7	17	11	14	11	5	7	6



PH Autre

		2000	2013	2014	2015	2016	2017	2018	2019	2020	2021	2022	2023
Faux policiers	Acc.		7	3	6	2		2	1		1		
	Tent.				2				1				
	Total		7	3	8	2		2	2		1		
Terrorisme, extrémisme et radicalisme	Acc.		1	1	4	3	1	3		1			
	Tent.			1									
	Total		1	2	4	3	1	3		1			
Cyberharcèlement	Acc.	3	89	102	103	104	84	96	74	66	45	46	56
	Total	3	89	102	103	104	84	96	74	66	45	46	56
Fraude à l'identité	Acc.	10	41	43	51	44	50	55	54	58	49	36	47
	Tent.				1	1		1			1		
	Total	10	41	43	52	45	50	56	54	58	50	36	47

STATISTIQUES POLICIERES DE CRIMINALITE

LIEU DE PERPETRATION: ZONE DE POLICE

ZP AISEAU-PRESLES/CHATELET/FARCIENNES

***ANNEXE IV: FAITS ENREGISTRES
NON CRIMINELS***



ZP AISEAU-PRESLES/CHATELET/FARCIENNES

Faits non criminels

Maladies / Décès / Disparition

	2000	2013	2014	2015	2016	2017	2018	2019	2020	2021	2022	2023
Suicide	39	57	71	43	37	44	57	44	55	35	53	58
Personne malade	7	21	17	25	20	24	17	23	17	11	14	25
Décès suspect	2	11	7	4	10	5	16	7	7	5	11	7
Décès naturel	10	9	17	18	16	14	17	12	13	26	14	9
Disparition (personne disparue)	35	44	41	47	39	20	29	34	29	19	27	23
Accident (sauf roulage)	2	7	2	8	10	11	7	10	10	12	12	9
Cadavre non identifié			1			3	1	1	2			
Non spécifié			1									
Total	95	149	157	145	132	121	144	131	133	108	131	131

Appels

	2000	2013	2014	2015	2016	2017	2018	2019	2020	2021	2022	2023
Alarme	7	1	1									2
Appels	8	4	9	7	6	2	2	5	8		4	26
Total	15	5	10	7	6	2	2	5	8		4	28

Problèmes sociaux

	2000	2013	2014	2015	2016	2017	2018	2019	2020	2021	2022	2023
Différends familiaux	166	149	148	169	146	110	73	45	60	63	56	79
Différend (pas de coups)	25	56	93	86	87	88	51	42	38	56	39	54
Affaire civile	3	27	29	25	18	11	8	11	7	9	7	6
Protection de la jeunesse	124	69	86	61	60	61	28	45	16	40	44	26
Non spécifié					1							
Autres	13	24	12	18	10	35	55	45	17	28	32	28
Total	331	325	368	359	322	305	215	188	138	196	178	193

Catastrophes

2000	2013	2014	2015	2016	2017	2018	2019	2020	2021	2022	2023
------	------	------	------	------	------	------	------	------	------	------	------



Catastrophes

	2000	2013	2014	2015	2016	2017	2018	2019	2020	2021	2022	2023
Fuite de gaz		1	2					1	1		1	
Catastrophe naturelle									1			
Inondation												1
Dégâts tempête		1										
Dégâts eau					1							
Total		2	2		1			1	2		1	1

Ordre public

	2000	2013	2014	2015	2016	2017	2018	2019	2020	2021	2022	2023
Troubles		19	16	23	20	12						
Autres	2	1										
Total	2	20	16	23	20	12						

Agissements suspects

	2000	2013	2014	2015	2016	2017	2018	2019	2020	2021	2022	2023
	55	127	94	120	119	96	72	74	57	34	38	51
Total	55	127	94	120	119	96	72	74	57	34	38	51

Objets trouvés

	2000	2013	2014	2015	2016	2017	2018	2019	2020	2021	2022	2023
	6	14	9	14	34	13	23	20	15	24	5	4
Total	6	14	9	14	34	13	23	20	15	24	5	4

Objets perdus

	2000	2013	2014	2015	2016	2017	2018	2019	2020	2021	2022	2023
	155	1.087	1.146	1.131	1.270	1.253	1.150	1.164	954	918	952	1.006
Total	155	1.087	1.146	1.131	1.270	1.253	1.150	1.164	954	918	952	1.006

Autres non-infractions

	2000	2013	2014	2015	2016	2017	2018	2019	2020	2021	2022	2023
Non-respect des conditions			1	1		4	2	6	8	4	5	2
Procès-verbal d'information	21	325	269	240	218	160	91	95	94	68	112	85



Autres non-infractions

	2000	2013	2014	2015	2016	2017	2018	2019	2020	2021	2022	2023
Notification		129	106	192	168	166	108	113	93	89	142	137
Dégradation involontaire câbles (non-télécom)		1			1						1	
Demande signalement surveillance électronique											32	36
Fonction de contrôle armes		3	3	3	1	2	2	8	11	32	32	46
Non spécifié								1	2		2	
Autres non infractions	14											
Total	35	458	379	436	388	332	203	223	208	193	326	306