

# ***STATISTIQUES POLICIERES DE CRIMINALITE***

---

*LIEU DE PERPETRATION: ZONE DE POLICE*

**POLICE DES HAUTS-PAYS**

**2000 - 2023**

*Police fédérale - DGRIDRIIBIPOL*

# ***STATISTIQUES POLICIERES DE CRIMINALITE***

---

***LIEU DE PERPETRATION: ZONE DE POLICE***

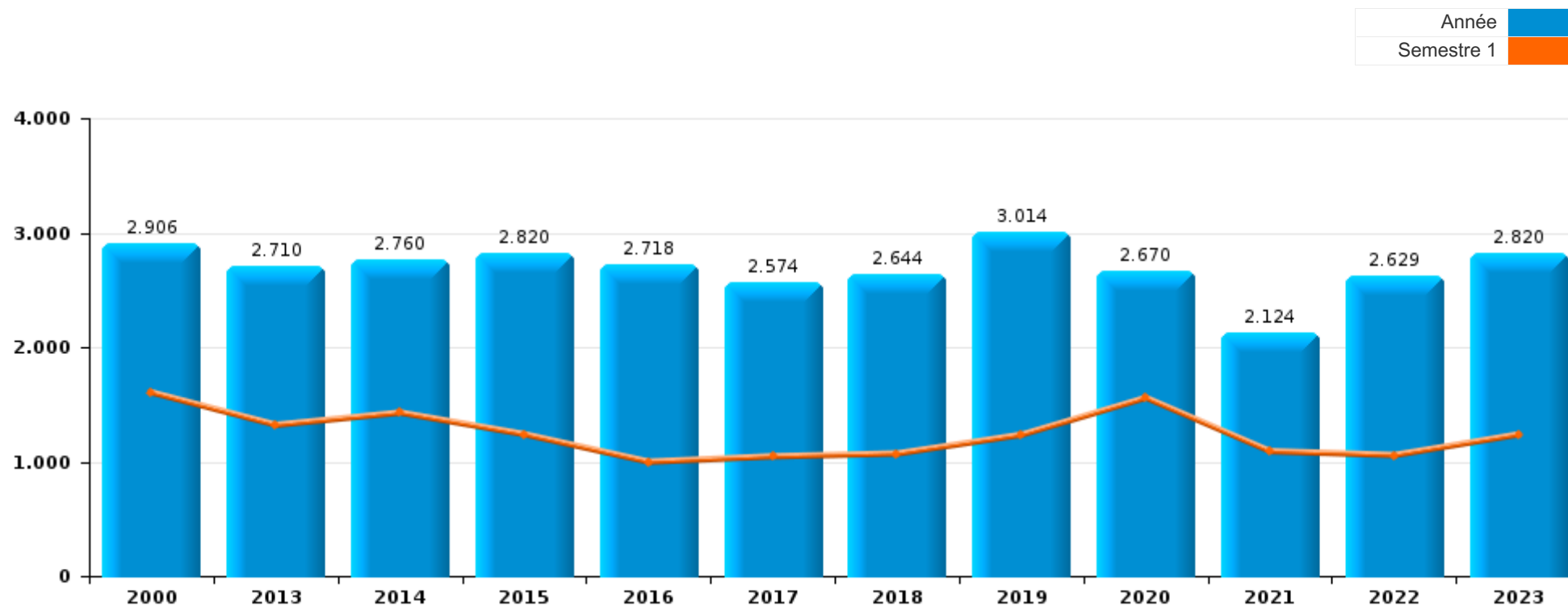
**POLICE DES HAUTS-PAYS**

***PARTIE I : INFRACTIONS JUDICIAIRES***



**POLICE DES HAUTS-PAYS**

	2000	2013	2014	2015	2016	2017	2018	2019	2020	2021	2022	2023
<b>Nombre total des délits</b>	2.906	2.710	2.760	2.820	2.718	2.574	2.644	3.014	2.670	2.124	2.629	2.820





**POLICE DES HAUTS-PAYS**

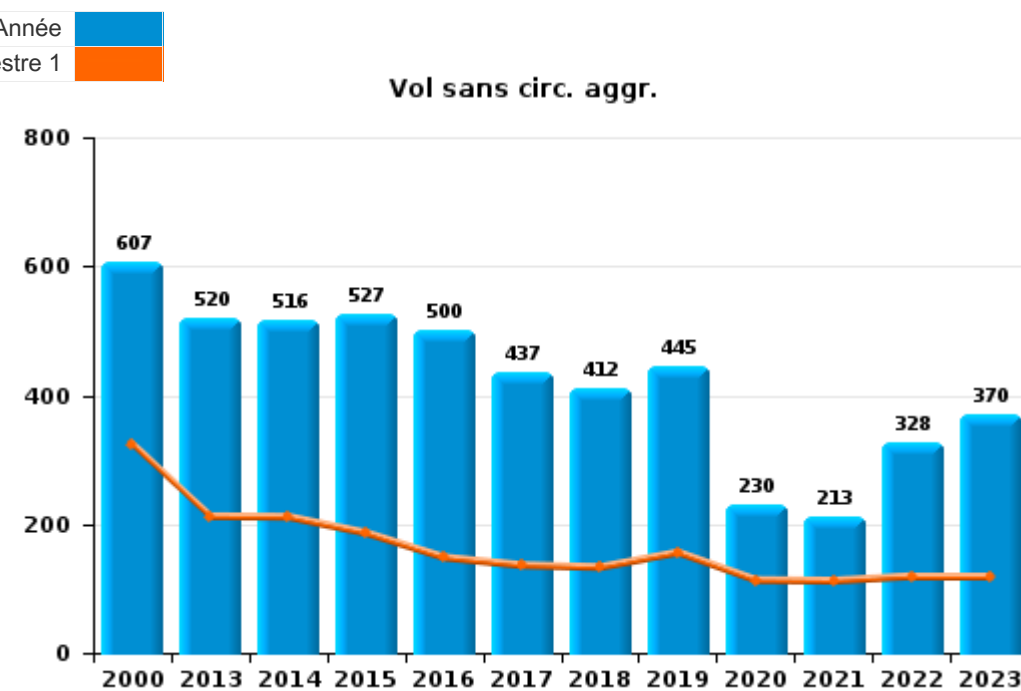
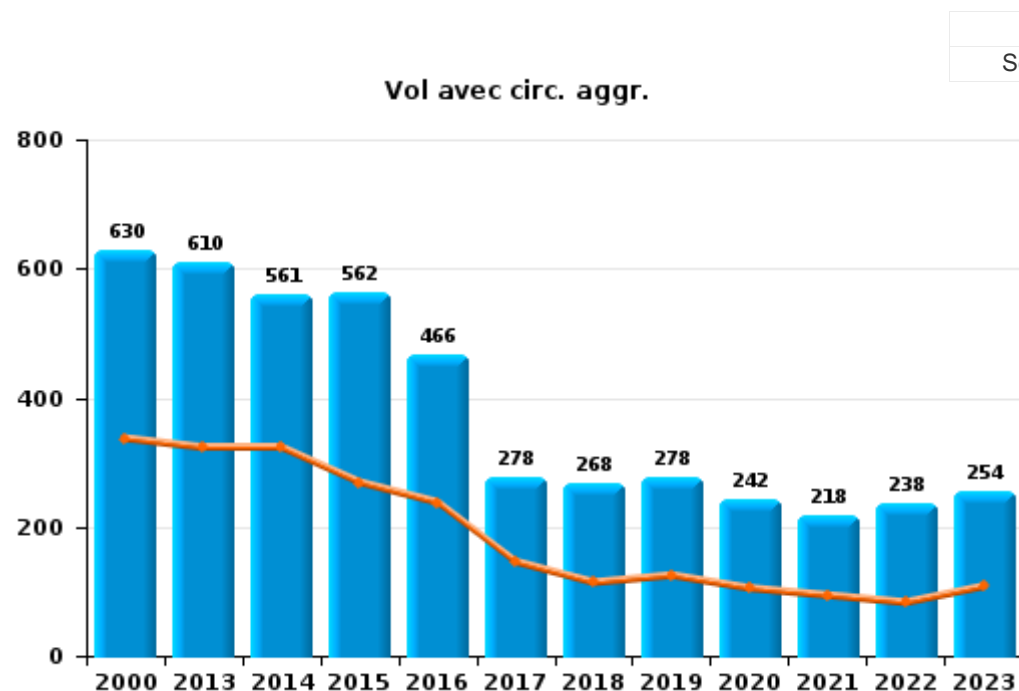
	2000	2013	2014	2015	2016	2017	2018	2019	2020	2021	2022	2023
Vol et extorsion	1.585	1.136	1.088	1.099	970	723	690	729	478	441	584	639
Dégradation de la propriété	330	421	409	360	286	270	320	323	302	230	197	216
Infr. contre l'intégrité physique	243	291	301	248	213	231	268	302	278	263	245	264
Drogues	89	47	78	296	409	424	311	458	65	34	398	277
Infr. contre autres valeurs morales et sentiments	53	147	189	153	155	195	172	160	138	109	124	224
Infr. contre la sécurité publique	143	136	160	134	119	136	132	141	104	124	122	129
Fraude	81	97	70	94	120	105	157	147	153	166	196	136
Armes et explosifs	26	54	63	57	61	72	143	104	108	145	140	91
Criminalité informatique		54	44	68	51	50	59	108	46	78	132	239
Protection de la jeunesse	19	61	48	50	46	78	74	83	101	88	93	111
Infr. contre la famille	40	68	90	64	31	58	77	104	93	56	75	91
Environnement	51	23	21	23	27	19	20	29	48	106	117	161
Santé publique				1	2	2	2	2	552	62	1	
Infr. contre les moeurs	23	20	30	26	44	35	35	118	36	59	36	47
Infr. contre la foi publique	51	39	40	35	39	29	19	16	16	28	31	42
Registre de population	25	29	25	8	14	23	26	56	45	43	30	13
Législation sur les étrangers	5	9	11	23	56	40	32	13	21	9	27	21
Infr. contre l'autorité publique	24	20	21	9	14	20	14	40	34	27	16	27
Infr. relative au statut juridique de l'enfant	4	36	31	26	22	18	19	17	16	10	4	11
Code pénal social		2	3	7	9	11	14	11	12	10	19	14
Ivresse et alcool	11	1	1			2				8	22	45
Contravention Code pénal	50	1	7	3	7	7	1	1			2	
Protection de la personne	11	2	8	1	6	5	6	10	9	7	5	4
Pratiques commerciales				1		4	28	21			1	
Protection des revenus publics	2	6	11	11	10	1	5	1	1		3	2
Carte d'identité	32	2		6	1	2	1		2	2		
Autres lois spéciales	1	1	1	2	3	4	5	3	2	4	4	5
Infr. contre la liberté individuelle	4	3	2	2	1	2	5	4	3	5	1	1
Travail	1		2	5	1	2	3	4	2	3	2	4
Traite des êtres humains		1	1	2	1		1	2	1	3		2
Exercice illégal de l'autorité publique	1	2	2	1		2		3	1			1
Hormones et dopage		1		2		4	1				1	
Infr. contre la Sécurité de l'Etat			2				3	3				
Législation économique	1			1						2		2
Marchand de sommeil							1	1	1		1	1
Provocation crime ou délits									2	2		
Autres infractions Code pénal				2								
Sécurité privée			1									
<b>Sous-total</b>	<b>2.906</b>	<b>2.710</b>	<b>2.760</b>	<b>2.820</b>	<b>2.718</b>	<b>2.574</b>	<b>2.644</b>	<b>3.014</b>	<b>2.670</b>	<b>2.124</b>	<b>2.629</b>	<b>2.820</b>
<b>Contravention règlement policier local</b>	<b>1</b>	<b>78</b>	<b>74</b>	<b>30</b>	<b>32</b>	<b>65</b>	<b>122</b>	<b>92</b>	<b>82</b>	<b>383</b>	<b>442</b>	<b>459</b>
<b>Sous-total</b>	<b>1</b>	<b>78</b>	<b>74</b>	<b>30</b>	<b>32</b>	<b>65</b>	<b>122</b>	<b>92</b>	<b>82</b>	<b>383</b>	<b>442</b>	<b>459</b>
<b>Total</b>	<b>2.907</b>	<b>2.788</b>	<b>2.834</b>	<b>2.850</b>	<b>2.750</b>	<b>2.639</b>	<b>2.766</b>	<b>3.106</b>	<b>2.752</b>	<b>2.507</b>	<b>3.071</b>	<b>3.279</b>



I.1. Catégorie des infractions : Vol et extorsion (top 5 des infractions au niveau national 2023)

**POLICE DES HAUTS-PAYS**

	2000	2013	2014	2015	2016	2017	2018	2019	2020	2021	2022	2023
<b>Vol sans circ. agr.</b>	607	520	516	527	500	437	412	445	230	213	328	370
<b>Vol avec circ. agr.</b>	630	610	561	562	466	278	268	278	242	218	238	254
<b>Vol non spécifié</b>	347	2	2	3	1	2	2			2	7	2
<b>Extorsion</b>	1	4	8	7	3	6	8	6	6	8	11	13
<b>Autres</b>			1									
<b>Total</b>	<b>1.585</b>	<b>1.136</b>	<b>1.088</b>	<b>1.099</b>	<b>970</b>	<b>723</b>	<b>690</b>	<b>729</b>	<b>478</b>	<b>441</b>	<b>584</b>	<b>639</b>





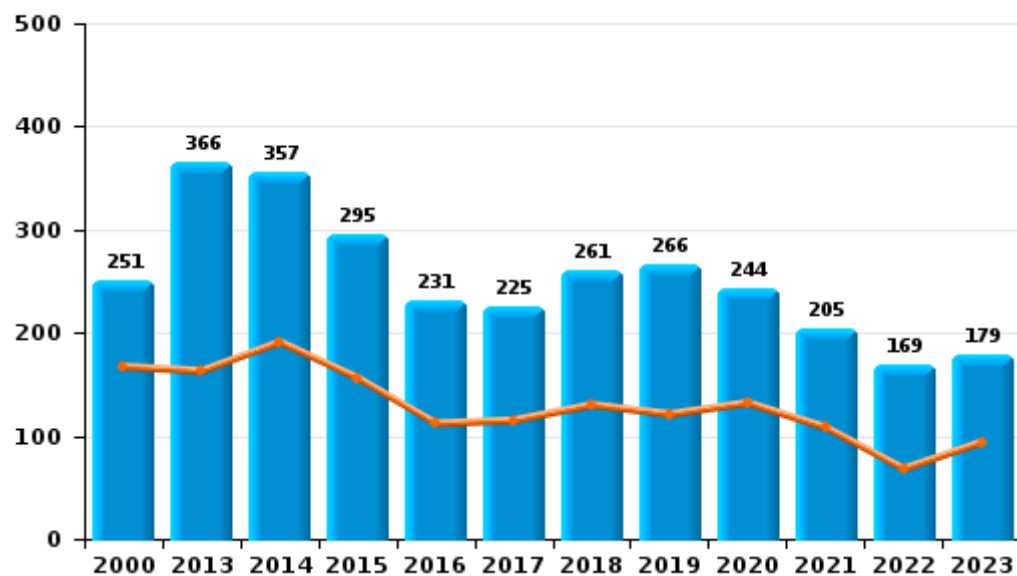
I.2. Catégorie des infractions : Dégradation de la propriété (top 5 des infractions au niveau national 2023)

**POLICE DES HAUTS-PAYS**

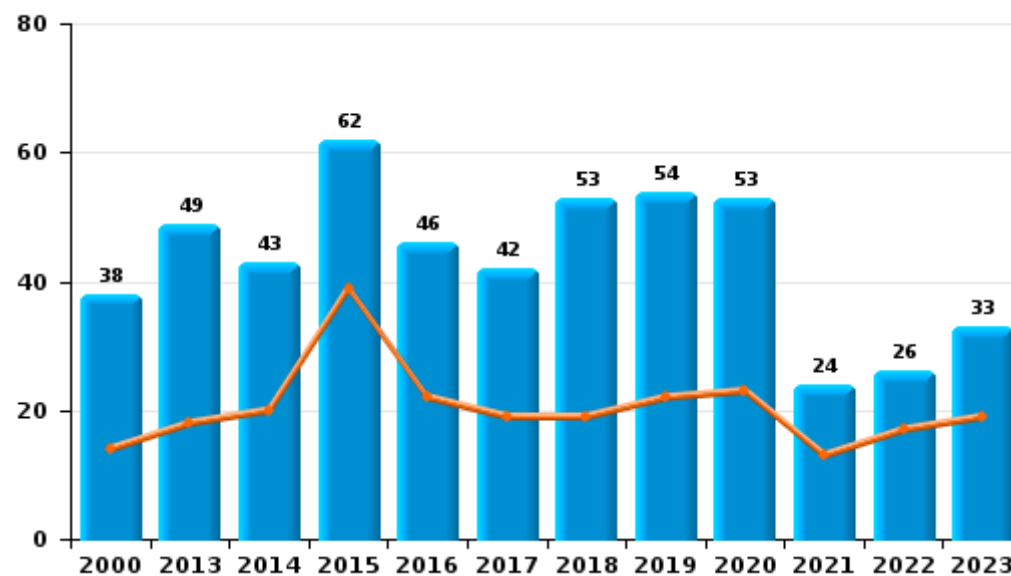
	2000	2013	2014	2015	2016	2017	2018	2019	2020	2021	2022	2023
Vandalisme	251	366	357	295	231	225	261	266	244	205	169	179
Incendie volontaire	27	41	37	53	42	33	39	42	37	11	18	22
Incendie involontaire	11	8	6	9	4	9	14	12	16	13	8	11
Destruction, dénaturation, dégradation	41	6	9	3	9	3	6	3	5	1	2	2
Destruction par explosion volontaire												2
<b>Total</b>	<b>330</b>	<b>421</b>	<b>409</b>	<b>360</b>	<b>286</b>	<b>270</b>	<b>320</b>	<b>323</b>	<b>302</b>	<b>230</b>	<b>197</b>	<b>216</b>



Vandalisme



Incendie





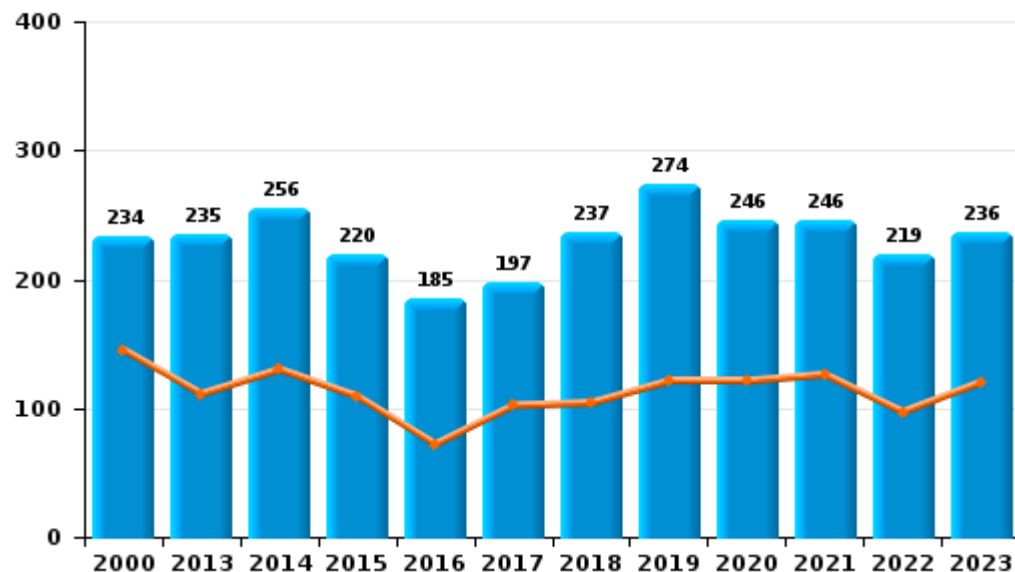
I.3. Catégorie des infractions : Infr. contre l'intégrité physique (top 5 des infractions au niveau national 2023)

POLICE DES HAUTS-PAYS

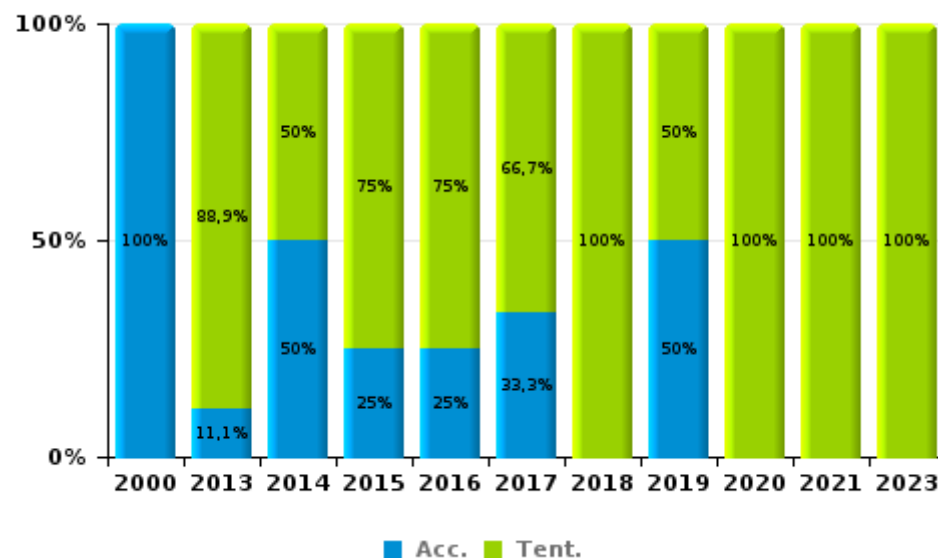
	2000	2013	2014	2015	2016	2017	2018	2019	2020	2021	2022	2023
Coups et/ou blessures	234	235	256	220	185	197	237	274	246	246	219	236
Autres	8	47	39	24	24	31	30	26	30	16	26	27
Meurtre et assassinat	1	9	6	4	4	3	1	2	2	1		1
<b>Total</b>	<b>243</b>	<b>291</b>	<b>301</b>	<b>248</b>	<b>213</b>	<b>231</b>	<b>268</b>	<b>302</b>	<b>278</b>	<b>263</b>	<b>245</b>	<b>264</b>

Coups et/ou blessures

Année   
Semestre 1



Meurtre et assassinat





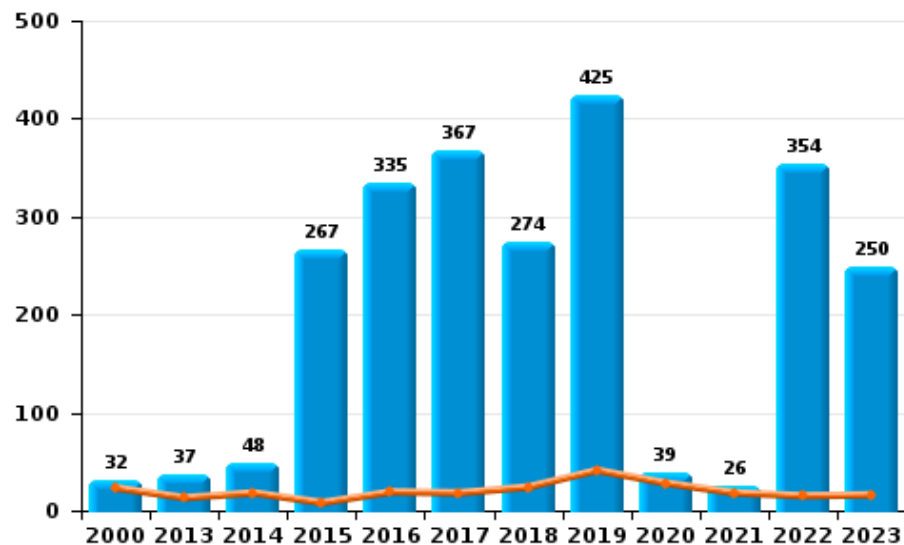
I.4. Catégorie des infractions : Drogues (top 5 des infractions au niveau national 2023)

**POLICE DES HAUTS-PAYS**

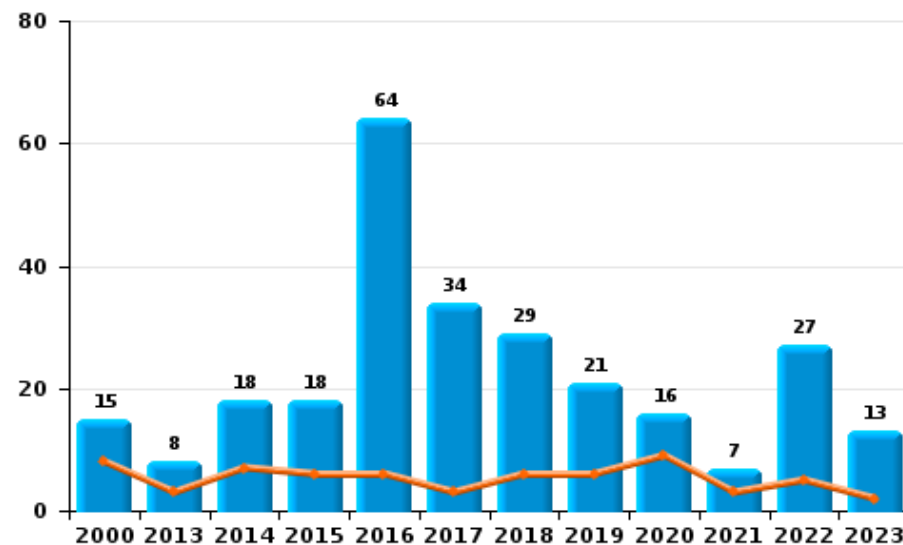
	2000	2013	2014	2015	2016	2017	2018	2019	2020	2021	2022	2023
Détention	32	37	48	267	335	367	274	425	39	26	354	250
Commerce	15	8	18	18	64	34	29	21	16	7	27	13
Usage	37		4		1		1	5				4
Fabrication			3	7	4	9	1	2	6	1	10	7
Importation et exportation	5	2	4	4	4	11	3	3	4		7	2
Autres			1		1	3	3	2				1
<b>Total</b>	<b>89</b>	<b>47</b>	<b>78</b>	<b>296</b>	<b>409</b>	<b>424</b>	<b>311</b>	<b>458</b>	<b>65</b>	<b>34</b>	<b>398</b>	<b>277</b>

Année	<span style="color: blue;">■</span>
Semestre 1	<span style="color: orange;">■</span>

Détention



Commerce







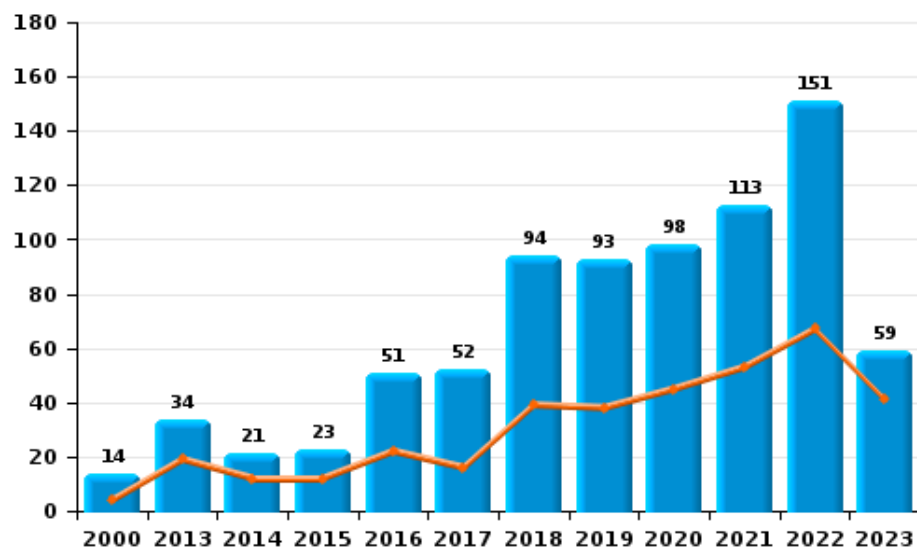
I.5. Catégorie des infractions : Fraude (top 5 des infractions au niveau national 2023)

POLICE DES HAUTS-PAYS

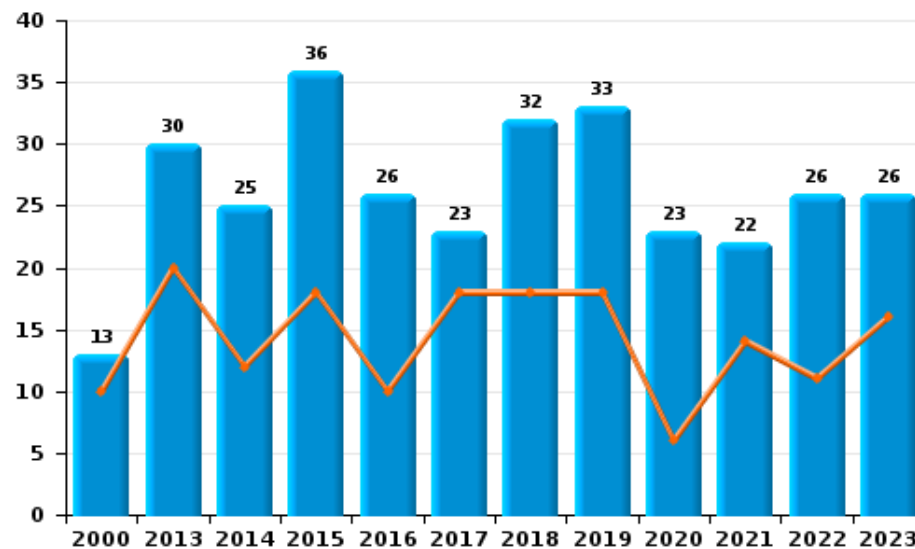
	2000	2013	2014	2015	2016	2017	2018	2019	2020	2021	2022	2023
Abus de confiance et infr. apparentées	13	30	25	36	26	23	32	33	23	22	26	26
Détournement et destruction frauduleuse	29	5	6	9	12	8	6	5	12	7	5	3
Escroquerie	14	34	21	23	51	52	94	93	98	113	151	59
Fraudes: Autres	4		5	6	7	6	3	3	3	8	5	7
Grivèlerie	5	4	1		2	4	14	1	3	7		24
Infr. liées à l'insolvabilité	2	17	5	13	13	7	2	3	3	3	4	7
Recel	14	7	7	7	9	5	6	9	11	6	5	10
<b>Total</b>	<b>81</b>	<b>97</b>	<b>70</b>	<b>94</b>	<b>120</b>	<b>105</b>	<b>157</b>	<b>147</b>	<b>153</b>	<b>166</b>	<b>196</b>	<b>136</b>



Escroquerie



Abus de confiance et infr. apparentée





# ***STATISTIQUES POLICIERES DE CRIMINALITE***

---

*LIEU DE PERPETRATION: ZONE DE POLICE*

**POLICE DES HAUTS-PAYS**

***PARTIE II : FIGURES CRIMINELLES / PHENOMENES***



**POLICE DES HAUTS-PAYS**

**FC Vol moyen de transport**

	2000	2013	2014	2015	2016	2017	2018	2019	2020	2021	2022	2023
Vol de voiture	202	36	40	51	41	28	30	28	22	22	17	29
Vol de moto	6	13	3	8	13	4	6	5	3	2	9	3
Carjacking	22	2	2	2	1		1		2	1	1	1
Homejacking	1	1	2	1		3	2	1			1	
Vol dans les garages	2	1		2	3	1	2		1		1	1
Vol de vélomoteur	56	23	11	13	6	8	6	3	3	3	10	12
Vol de vélo	32	37	25	24	27	17	11	10	14	17	13	8

**FC Cambriolage**

	2000	2013	2014	2015	2016	2017	2018	2019	2020	2021	2022	2023
Cambriolage dans habitation	225	246	268	220	194	142	103	107	102	96	119	82
Cambriolage ds entreprise ou commerce	124	56	57	48	47	20	25	21	20	12	12	8
Cambriolage ds service public ou bâtiment administ	40	28	8	21	12	11	3	10	7	2	2	3
Vol au bélier	1	1	1	2				1				
Cambriolage dans bâtiment (total)	384	329	333	289	253	173	131	138	128	110	133	93



**FC Vol autre**

	2000	2013	2014	2015	2016	2017	2018	2019	2020	2021	2022	2023
Vol à main armée	26	19	10	12	14	6	14	6	2	8	2	7
Vol avec violence sans arme	101	39	43	31	46	32	33	34	21	22	28	32
Vol dans ou sur un véhicule	369	162	164	133	134	74	100	114	98	55	78	130
Sacjacking dans une voiture			1									
Vol d'armes et explosifs	10	9	17	15	11	5	3	3	3	4	3	4
Arrachage de sac à main	29	6	5	3	6		1			1	1	1
Vol à l'arraché	45	12	14	11	18	9	13	13	5	7	11	15
Vol à la tire	12	48	33	59	75	46	41	60	2	1	38	63
Vol à l'étalage	15	15	27	49	13	19	14	15	7	19	21	27
Vol par ruse	25	12	6	15	7	11	10	14	8	5		8
Vol de métaux	4	14	14	11	7	3	10	5	3	9	9	3
Vol sur les chantiers	34	17	17	10	4	7	7	7	7	8	6	10
Home-invasion							2		2			2
Vol d'animaux	11	5	7	5	8	5	4	6	4	2	2	2
Vol de cargaison		22	7	14	11		10	15	7	6	15	44

**Criminalité ICT**

	2000	2013	2014	2015	2016	2017	2018	2019	2020	2021	2022	2023
Fraude de cartes de paiements	3	32	18	37	24	16	19	38	14	24	28	29
Phishing				1				1		3	5	20
Ransomware										1	2	1
Shouldersurfing		2		1		1	1	1			1	
Skimming					2							1



**FC Autre**

	2000	2013	2014	2015	2016	2017	2018	2019	2020	2021	2022	2023
<b>Violence contre les métiers d'intérêt général</b>		2	2		1	4		2	3	3	3	2
<b>Viol collectif</b>	1		1				1	2		1		1
<b>Graffiti</b>		8	6	2	3	5	9	2	5	2	4	2
<b>Dégradation de voiture</b>	38	173	194	169	115	108	126	148	126	96	92	110
<b>Rixe au couteau</b>	1	4		3	1				1	2		

**PH Violence intrafamiliale (VIF)**

	2000	2013	2014	2015	2016	2017	2018	2019	2020	2021	2022	2023
<b>VIF: physique, dans le couple</b>	10	66	60	63	54	60	81	96	88	79	74	79
<b>VIF: physique, envers des descendants</b>	7	13	8	11	7	10	12	15	22	12	15	7
<b>VIF: physique, envers d'autres membres</b>	81	22	25	19	11	11	15	31	27	29	24	12
<b>VIF: sexuelle, dans le couple</b>					1		1	1	1	2		
<b>VIF: sexuelle, envers des descendants</b>		3	1	3	5	6	6	5		8	2	
<b>VIF: sexuelle, envers d'autres membres</b>			1				2	2	1			
<b>VIF: psychique, dans le couple</b>	36	107	115	89	55	83	100	118	114	73	79	104
<b>VIF: psychique, envers des descendants</b>		1	2	2	4	4	3	9	1	1	6	2
<b>VIF: psychique, envers d'autres membres</b>		9	1	3	2	5	6	8	10	1	5	4
<b>VIF: économique, dans le couple</b>		11	11	5	3	6	6	8	12	8	8	12
<b>VIF: économique, envers des descendants</b>	4	2			2	3	2	2	1	1		1
<b>VIF: économique, envers d'autres membres</b>	15	15	20	12	3	15	9	46	6	7	10	13



**PH Hormones et dopage**

	2000	2013	2014	2015	2016	2017	2018	2019	2020	2021	2022	2023
Dopage humain		1		2		5	1				1	
Engraissement illégal											1	

**PH Drogues**

	2000	2013	2014	2015	2016	2017	2018	2019	2020	2021	2022	2023
Vente de cocaïne		1	1	5	15	10	8	8	1	1	3	6
Import-export de cocaïne		1				1					2	1
Import-export de drogues synthétiques		1					1				3	1
Vente de drogues synthétiques		2	3	6	37	15	15	8			18	7
Production de cannabis (culture)			2	3	2	7		1	4		3	1
Vente de cannabis en grande quantité									1			
Import-export d'héroïne											1	
Vente-traffic d'héroïne			1					2			2	

**PH Trafic d'armes**

	2000	2013	2014	2015	2016	2017	2018	2019	2020	2021	2022	2023
Commerce et production d'arme à feu et mun.			1		1		1	1		1		2
Commerce et production d'arme non à feu			1			1						

**PH Traite des êtres humains**

	2000	2013	2014	2015	2016	2017	2018	2019	2020	2021	2022	2023
TEH - exploitation économique			1	1	1		1		1			1
TEH - exploitation sexuelle		1		2			3	3		3		2



**PH Violence dans l'espace public**

	2000	2013	2014	2015	2016	2017	2018	2019	2020	2021	2022	2023
Violence physique (transport public)	3	1	1		1	1	2	2		2	2	1
Violence physique (voie publique)	91	82	137	92	90	93	90	115	79	94	70	93
Violence physique (autre endroit public)	2	7	7	4	4	4	3	1	1	1	3	2
Violence physique (endroit accessible au public)	42	31	17	25	14	14	28	19	14	21	19	22
Violence sexuelle (transport public)					1			1	1			1
Violence sexuelle (voie publique)	2	2	5	4	3	4	5	4	4	6	4	3
Violence sexuelle (autre endroit public)					2			3	1			
Violence sexuelle (endroit accessible au public)	2		1	2	7		2	75	1	4	4	3
Violence psychique (transport public)	1		2	1	2		1	1	1	1	1	2
Violence psychique (voie publique)	103	90	110	79	83	121	103	96	98	73	67	83
Violence psychique (autre endroit public)	4	5	7	7	5	1	1	4	4	3	3	1
Violence psychique (endroit accessible au public)	21	24	26	15	15	20	14	19	16	13	16	23
Vol à main armée (transport public)							3					
Vol à main armée (voie publique)	10	5	2		2	1	3	2		4	2	4
Vol à main armée (autre endroit public)		1			2							
Vol à main armée (endroit accessible au public)	14	4	5	5	7		3	4	1	3		1
Vol avec violence sans arme (transport public)	1		1	1	2		1					
Vol avec violence sans arme (voie publique)	74	15	19	13	19	10	13	9	10	8	5	9
Vol avec violence sans arme (autre endroit public)	1	1			2	2						1
Vol avec violence sans arme (endr. acces. au pub.)	17	13	14	8	15	5	9	13	3	6	11	9





**PH Autre**

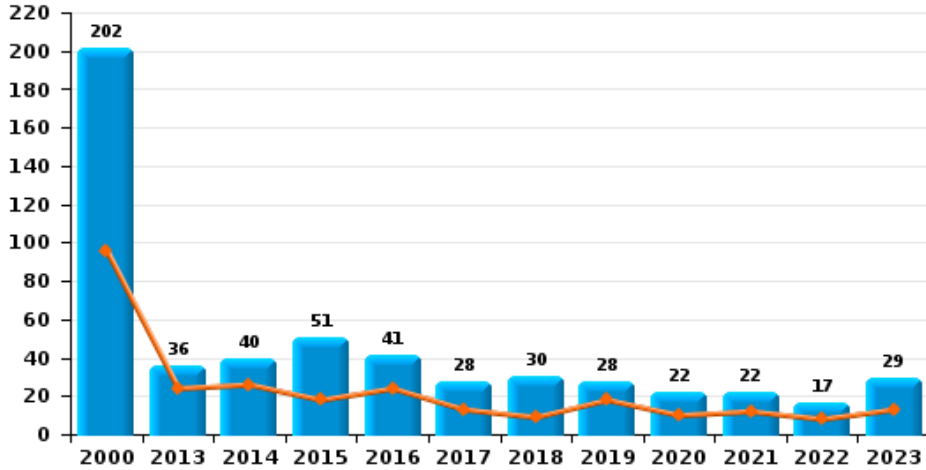
	2000	2013	2014	2015	2016	2017	2018	2019	2020	2021	2022	2023
<b>Faux policiers</b>		1	3	3	1	3	3	3	1	1		2
<b>Terrorisme, extrémisme et radicalisme</b>			2	1			3	1	1			
<b>Cyberharcèlement</b>	1	6	8	11	11	13	9	14	16	23	21	23
<b>Fraude à l'identité</b>	8	16	11	12	21	13	7	6	7	11	15	10



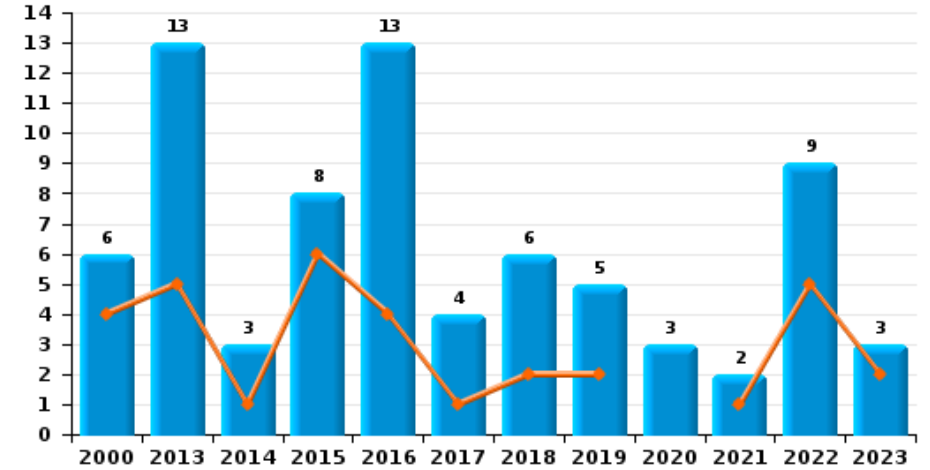
**POLICE DES HAUTS-PAYS**

Année ■  
Semestre 1 ■

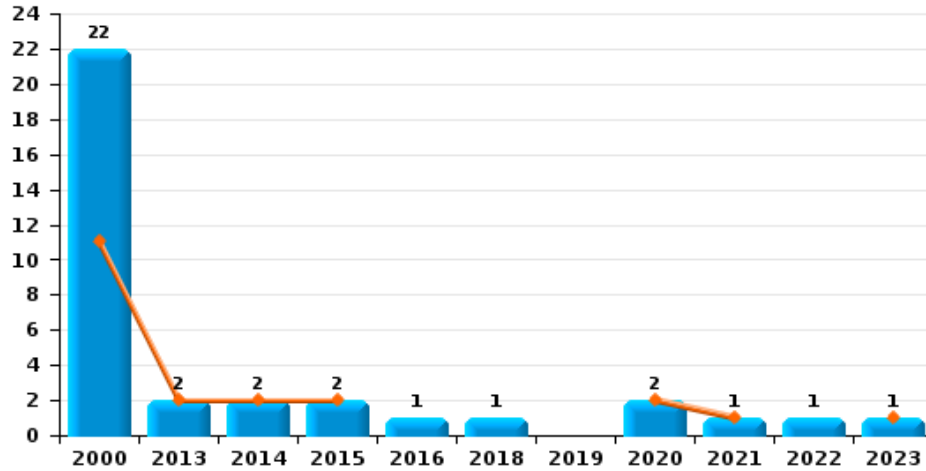
**Vol de voiture**



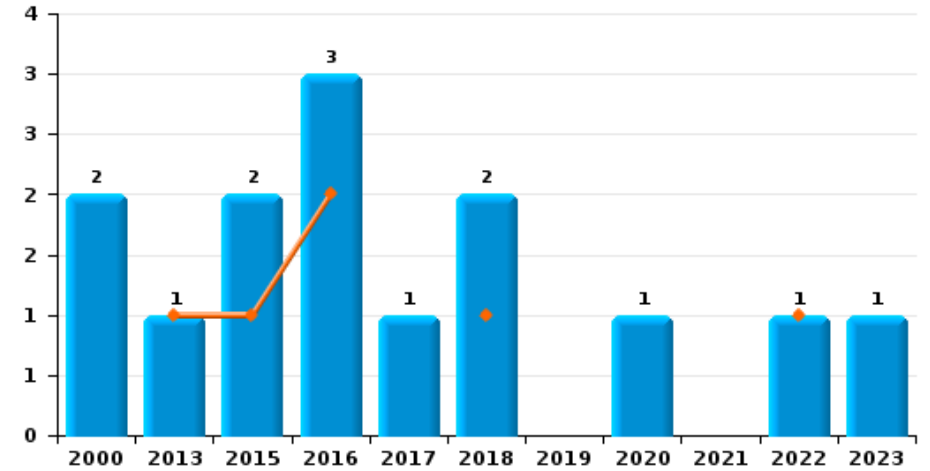
**Vol de moto**



**Carjacking**



**Vol dans les garages**

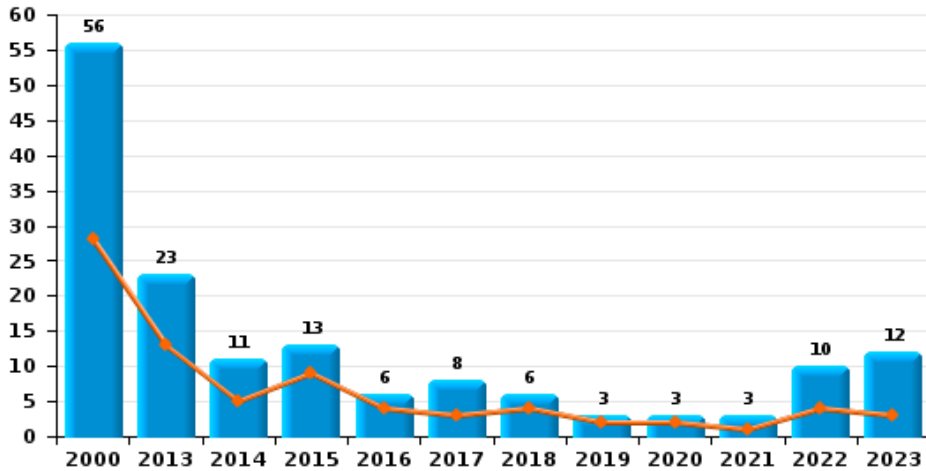




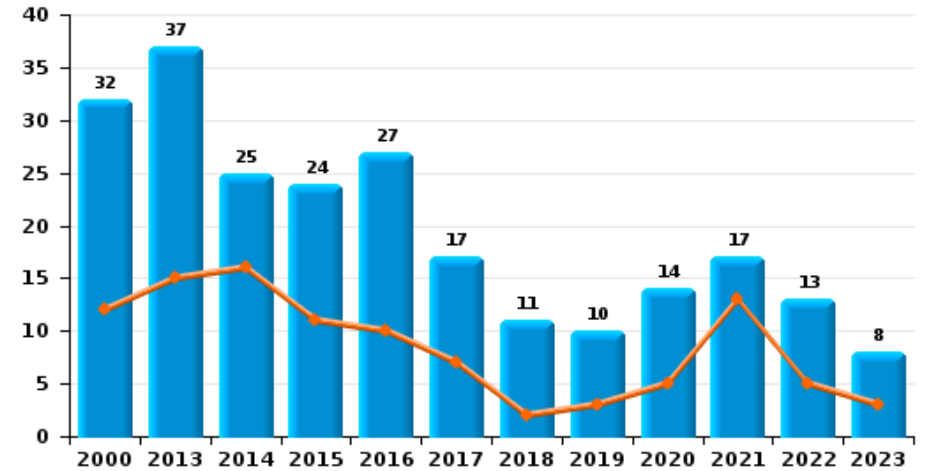
**POLICE DES HAUTS-PAYS**

Année	<span style="color: blue;">■</span>
Semestre 1	<span style="color: orange;">■</span>

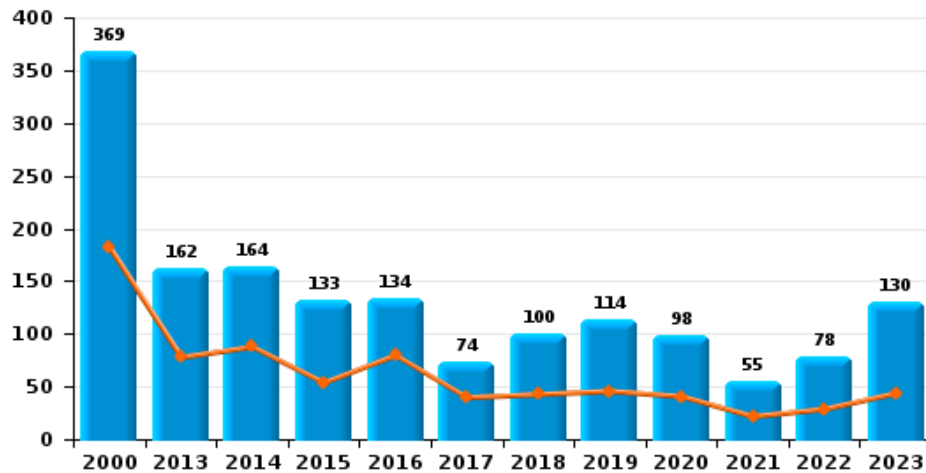
**Vol de vélomoteur**



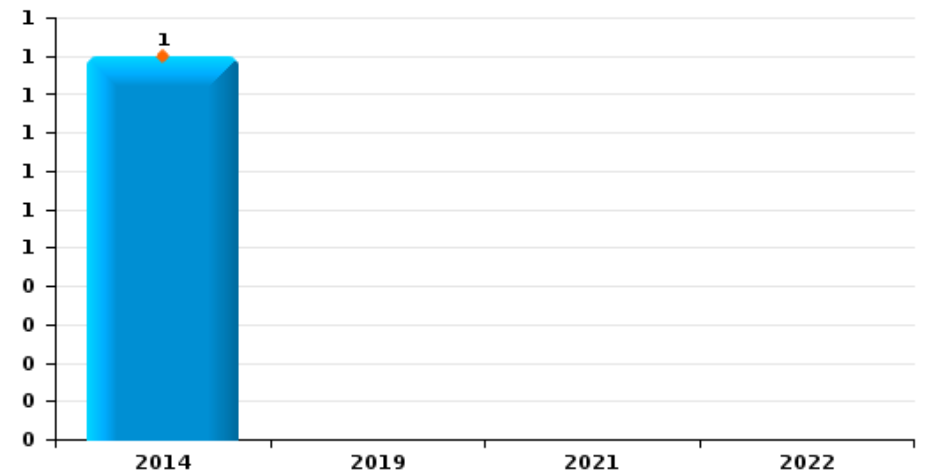
**Vol de vélo**



**Vol dans ou sur un véhicule**



**Sacjacking dans une voiture**

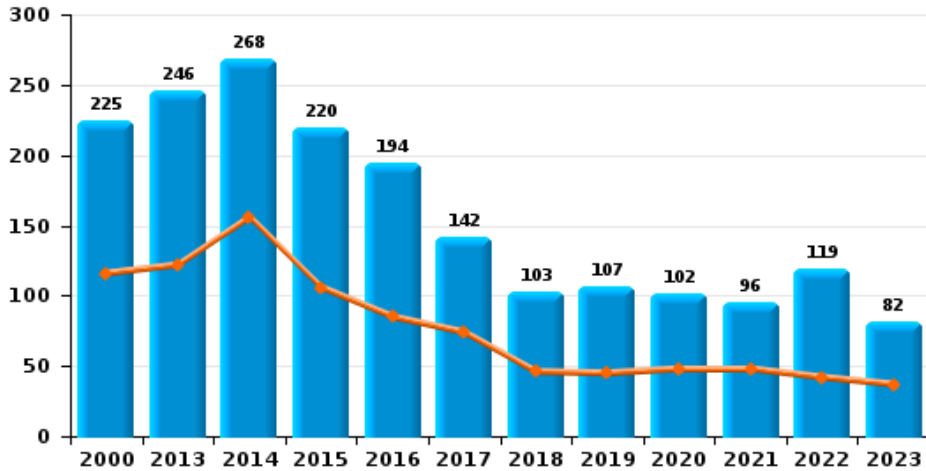




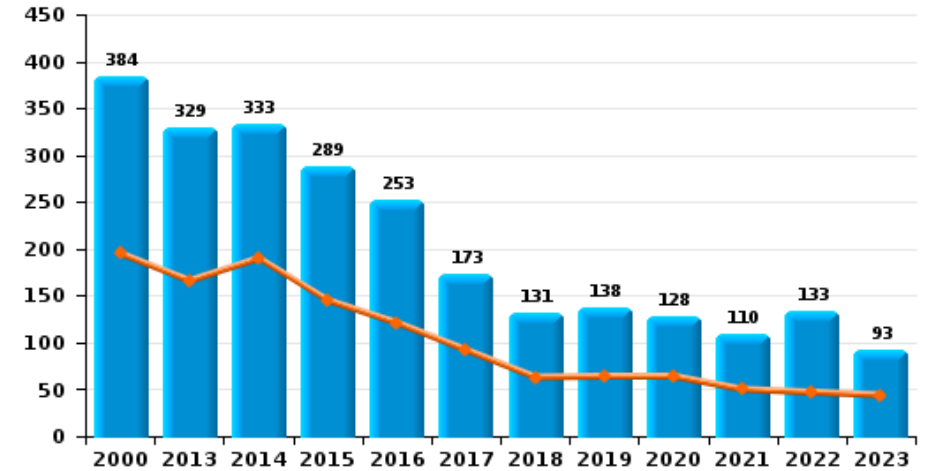
**POLICE DES HAUTS-PAYS**

Année ■  
Semestre 1 ■

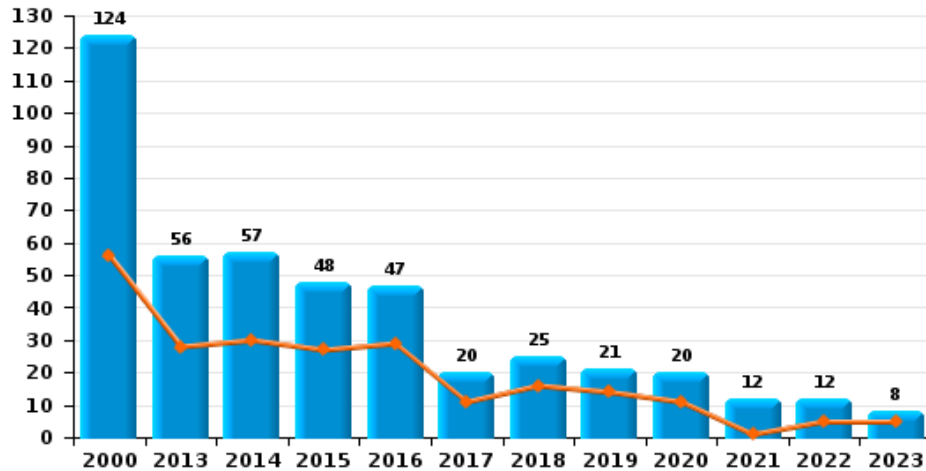
**Cambrilage dans habitation**



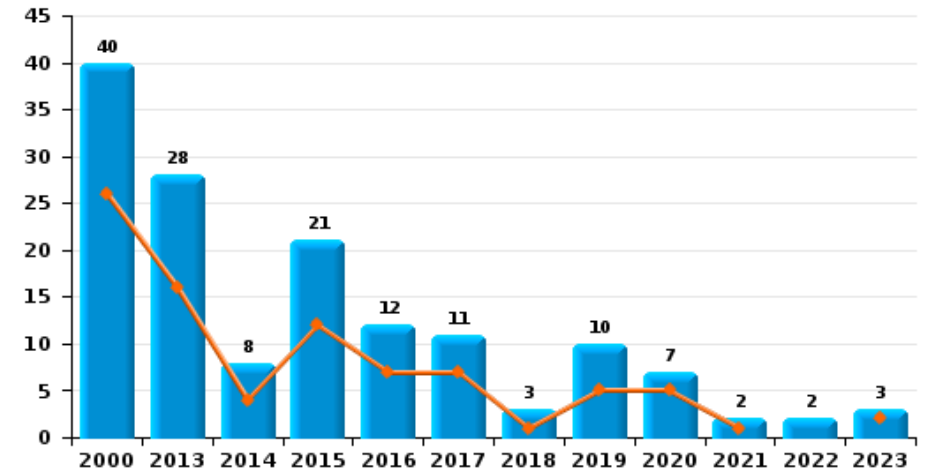
**Cambrilage dans bâtiment (total)**



**Cambrilage ds entreprise ou commerce**



**Cambrilage ds service public ou bâtiment administ**

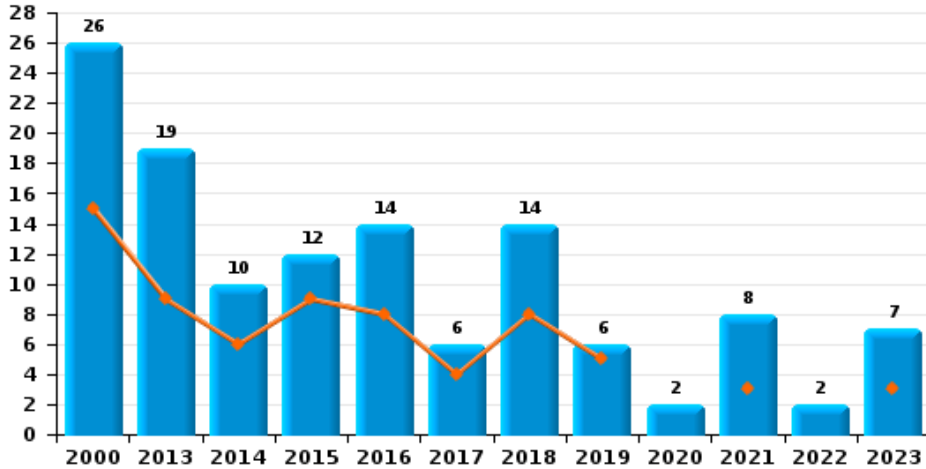




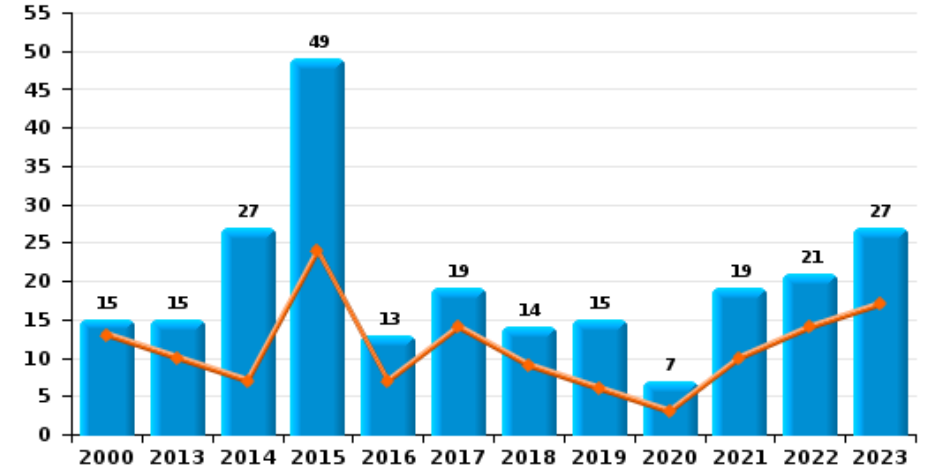
**POLICE DES HAUTS-PAYS**

Année ■  
Semestre 1 ■

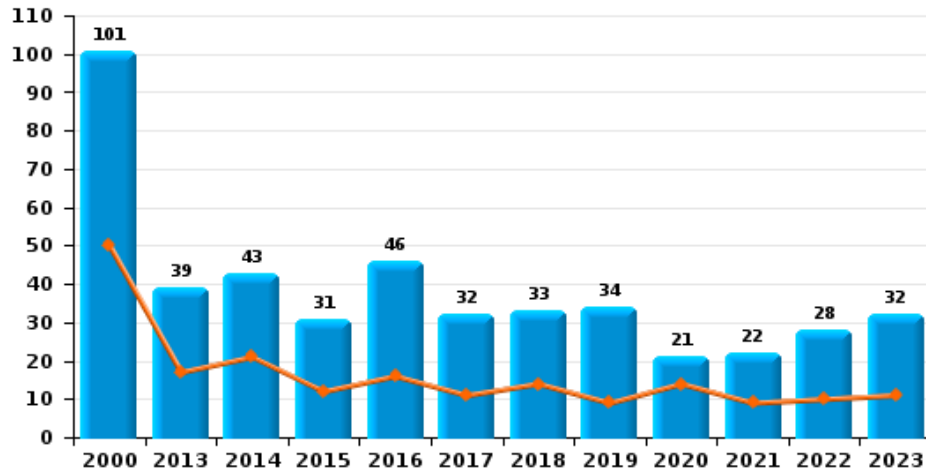
**Vol à main armée**



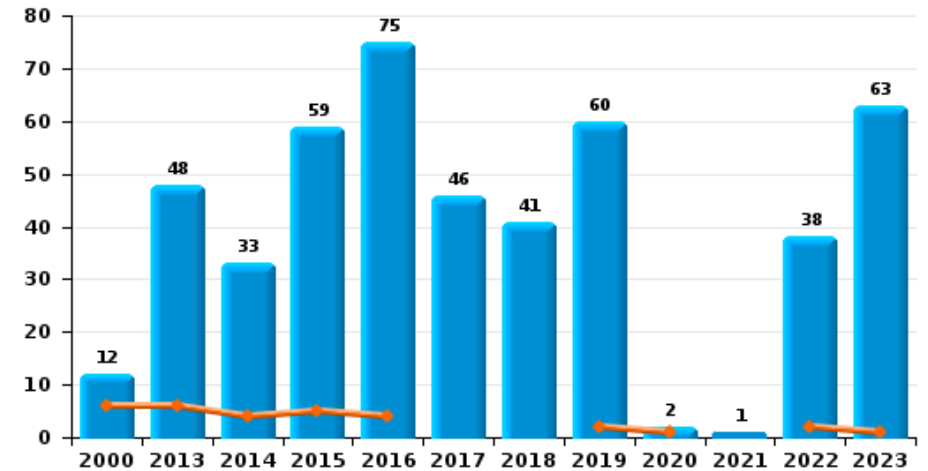
**Vol à l'étalage**



**Vol avec violence sans arme**

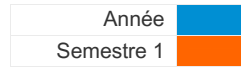


**Vol à la tire**

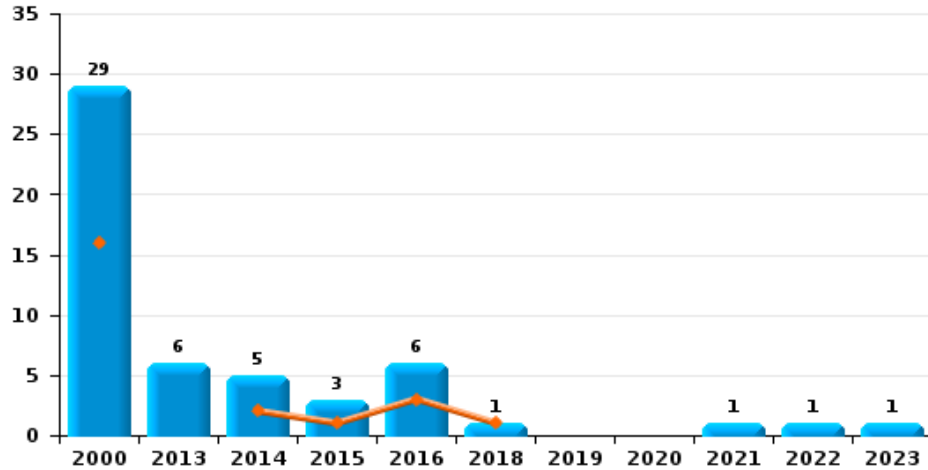




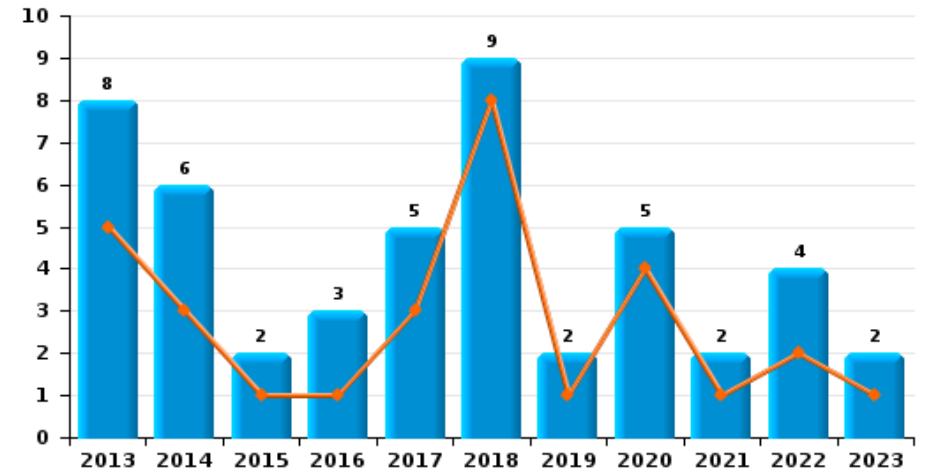
**POLICE DES HAUTS-PAYS**



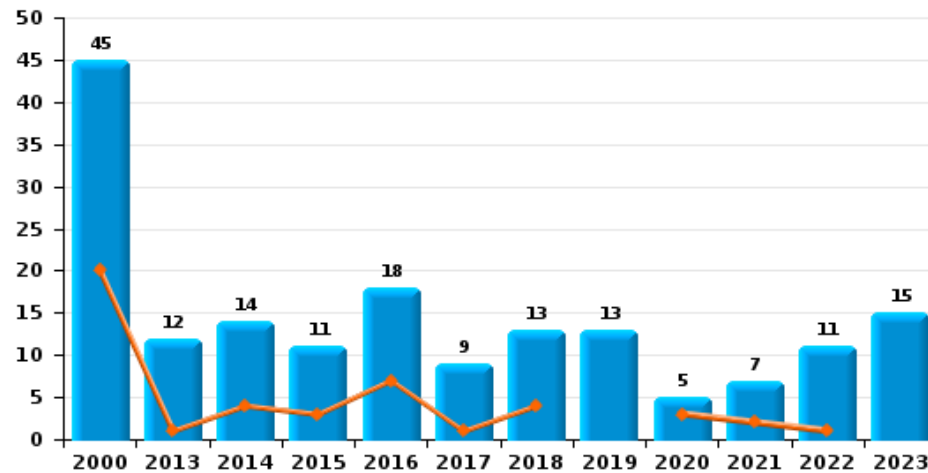
**Arrachage de sac à main**



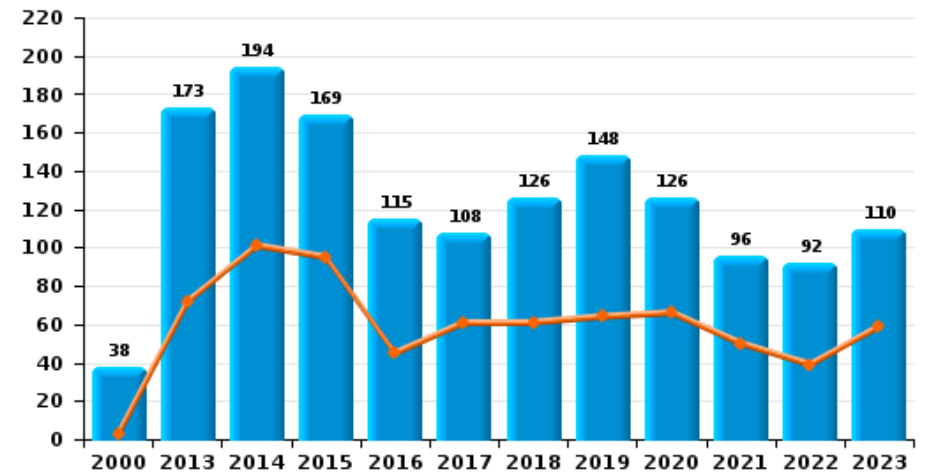
**Graffiti**



**Vol à l'arraché**



**Dégradation de voiture**





**POLICE DES HAUTS-PAYS**

**FC Vol moyen de transport**

		2000	2013	2014	2015	2016	2017	2018	2019	2020	2021	2022	2023
Vol de voiture	Sem 1	96	24	26	18	24	13	9	18	10	12	8	13
	Sem 2	106	12	14	33	17	15	21	10	12	10	9	16
	<b>Total</b>	<b>202</b>	<b>36</b>	<b>40</b>	<b>51</b>	<b>41</b>	<b>28</b>	<b>30</b>	<b>28</b>	<b>22</b>	<b>22</b>	<b>17</b>	<b>29</b>
Vol de moto	Sem 1	4	5	1	6	4	1	2	2		1	5	2
	Sem 2	2	8	2	2	9	3	4	3	3	1	4	1
	<b>Total</b>	<b>6</b>	<b>13</b>	<b>3</b>	<b>8</b>	<b>13</b>	<b>4</b>	<b>6</b>	<b>5</b>	<b>3</b>	<b>2</b>	<b>9</b>	<b>3</b>
Carjacking	Sem 1	11	2	2	2					2	1		1
	Sem 2	11				1		1				1	
	<b>Total</b>	<b>22</b>	<b>2</b>	<b>2</b>	<b>2</b>	<b>1</b>		<b>1</b>		<b>2</b>	<b>1</b>	<b>1</b>	<b>1</b>
Homejacking	Sem 1		1	1			2	1	1			1	
	Sem 2	1		1	1		1	1					
	<b>Total</b>	<b>1</b>	<b>1</b>	<b>2</b>	<b>1</b>		<b>3</b>	<b>2</b>	<b>1</b>			<b>1</b>	
Vol dans les garages	Sem 1		1		1	2		1				1	
	Sem 2	2			1	1	1	1		1			1
	<b>Total</b>	<b>2</b>	<b>1</b>		<b>2</b>	<b>3</b>	<b>1</b>	<b>2</b>		<b>1</b>		<b>1</b>	<b>1</b>
Vol de vélomoteur	Sem 1	28	13	5	9	4	3	4	2	2	1	4	3
	Sem 2	28	10	6	4	2	5	2	1	1	2	6	9
	<b>Total</b>	<b>56</b>	<b>23</b>	<b>11</b>	<b>13</b>	<b>6</b>	<b>8</b>	<b>6</b>	<b>3</b>	<b>3</b>	<b>3</b>	<b>10</b>	<b>12</b>
Vol de vélo	Sem 1	12	15	16	11	10	7	2	3	5	13	5	3
	Sem 2	20	22	9	13	17	10	9	7	9	4	8	5
	<b>Total</b>	<b>32</b>	<b>37</b>	<b>25</b>	<b>24</b>	<b>27</b>	<b>17</b>	<b>11</b>	<b>10</b>	<b>14</b>	<b>17</b>	<b>13</b>	<b>8</b>



FC Cambriolage

		2000	2013	2014	2015	2016	2017	2018	2019	2020	2021	2022	2023
Cambriolage dans habitation	Sem 1	116	122	156	106	85	74	46	45	48	48	42	37
	Sem 2	109	124	112	114	109	68	57	62	54	48	77	45
Total		225	246	268	220	194	142	103	107	102	96	119	82
Cambriolage ds entreprise ou commerce	Sem 1	56	28	30	27	29	11	16	14	11	1	5	5
	Sem 2	68	28	27	21	18	9	9	7	9	11	7	3
Total		124	56	57	48	47	20	25	21	20	12	12	8
Cambriolage ds service public ou bâtiment administ	Sem 1	26	16	4	12	7	7	1	5	5	1		2
	Sem 2	14	12	4	9	5	4	2	5	2	1	2	1
Total		40	28	8	21	12	11	3	10	7	2	2	3
Vol au bélier	Sem 1	1			2				1				
	Sem 2		1	1									
Total		1	1	1	2				1				
Cambriolage dans bâtiment (total)	Sem 1	195	166	190	145	121	92	63	64	64	50	47	44
	Sem 2	189	163	143	144	132	81	68	74	64	60	86	49
Total		384	329	333	289	253	173	131	138	128	110	133	93





FC Vol autre

		2000	2013	2014	2015	2016	2017	2018	2019	2020	2021	2022	2023
Vol à main armée	Sem 1	15	9	6	9	8	4	8	5		3		3
	Sem 2	11	10	4	3	6	2	6	1	2	5	2	4
Total		26	19	10	12	14	6	14	6	2	8	2	7
Vol avec violence sans arme	Sem 1	50	17	21	12	16	11	14	9	14	9	10	11
	Sem 2	51	22	22	19	30	21	19	25	7	13	18	21
Total		101	39	43	31	46	32	33	34	21	22	28	32
Vol dans ou sur un véhicule	Sem 1	182	78	88	54	80	40	43	46	41	22	29	44
	Sem 2	187	84	76	79	54	34	57	68	57	33	49	86
Total		369	162	164	133	134	74	100	114	98	55	78	130
Sacjacking dans une voiture	Sem 1			1									
	Total			1									
Vol d'armes et explosifs	Sem 1	5	6	9	6	4	2		1	1	2		2
	Sem 2	5	3	8	9	7	3	3	2	2	2	3	2
Total		10	9	17	15	11	5	3	3	3	4	3	4
Arrachage de sac à main	Sem 1	16		2	1	3		1					
	Sem 2	13	6	3	2	3					1	1	1
Total		29	6	5	3	6		1			1	1	1
Vol à l'arraché	Sem 1	20	1	4	3	7	1	4		3	2	1	
	Sem 2	25	11	10	8	11	8	9	13	2	5	10	15
Total		45	12	14	11	18	9	13	13	5	7	11	15
Vol à la tire	Sem 1	6	6	4	5	4			2	1		2	1
	Sem 2	6	42	29	54	71	46	41	58	1	1	36	62
Total		12	48	33	59	75	46	41	60	2	1	38	63



FC Vol autre

		2000	2013	2014	2015	2016	2017	2018	2019	2020	2021	2022	2023
Vol à l'étalage	Sem 1	13	10	7	24	7	14	9	6	3	10	14	17
	Sem 2	2	5	20	25	6	5	5	9	4	9	7	10
	<b>Total</b>	<b>15</b>	<b>15</b>	<b>27</b>	<b>49</b>	<b>13</b>	<b>19</b>	<b>14</b>	<b>15</b>	<b>7</b>	<b>19</b>	<b>21</b>	<b>27</b>
Vol par ruse	Sem 1	11	7	5	10		3	5	6	5	1		3
	Sem 2	14	5	1	5	7	8	5	8	3	4		5
	<b>Total</b>	<b>25</b>	<b>12</b>	<b>6</b>	<b>15</b>	<b>7</b>	<b>11</b>	<b>10</b>	<b>14</b>	<b>8</b>	<b>5</b>		<b>8</b>
Vol de métaux	Sem 1	3	8	6	5		3	7	3	3	2	5	2
	Sem 2	1	6	8	6	7		3	2		7	4	1
	<b>Total</b>	<b>4</b>	<b>14</b>	<b>14</b>	<b>11</b>	<b>7</b>	<b>3</b>	<b>10</b>	<b>5</b>	<b>3</b>	<b>9</b>	<b>9</b>	<b>3</b>
Vol sur les chantiers	Sem 1	23	7	8	6	1	1	3	3	3	1	4	7
	Sem 2	11	10	9	4	3	6	4	4	4	7	2	3
	<b>Total</b>	<b>34</b>	<b>17</b>	<b>17</b>	<b>10</b>	<b>4</b>	<b>7</b>	<b>7</b>	<b>7</b>	<b>7</b>	<b>8</b>	<b>6</b>	<b>10</b>
Home-invasion	Sem 1							2		1			
	Sem 2									1			2
	<b>Total</b>							<b>2</b>		<b>2</b>			<b>2</b>
Vol d'animaux	Sem 1	5	4	4	3	5	2	2	3	3	1	1	2
	Sem 2	6	1	3	2	3	3	2	3	1	1	1	
	<b>Total</b>	<b>11</b>	<b>5</b>	<b>7</b>	<b>5</b>	<b>8</b>	<b>5</b>	<b>4</b>	<b>6</b>	<b>4</b>	<b>2</b>	<b>2</b>	<b>2</b>
Vol de cargaison	Sem 1		16	4	9	9		6	4	2	6	3	14
	Sem 2		6	3	5	2		4	11	5		12	30
	<b>Total</b>		<b>22</b>	<b>7</b>	<b>14</b>	<b>11</b>		<b>10</b>	<b>15</b>	<b>7</b>	<b>6</b>	<b>15</b>	<b>44</b>



Criminalité ICT

		2000	2013	2014	2015	2016	2017	2018	2019	2020	2021	2022	2023
Fraude de cartes de paiements	Sem 1	2	22	15	21	6	8	4	12	6	12	10	15
	Sem 2	1	10	3	16	18	8	15	26	8	12	18	14
	<b>Total</b>	<b>3</b>	<b>32</b>	<b>18</b>	<b>37</b>	<b>24</b>	<b>16</b>	<b>19</b>	<b>38</b>	<b>14</b>	<b>24</b>	<b>28</b>	<b>29</b>
Phishing	Sem 1										2	3	12
	Sem 2			1					1		1	2	8
	<b>Total</b>			<b>1</b>				<b>1</b>		<b>3</b>	<b>5</b>	<b>20</b>	
Ransomware	Sem 1												1
	Sem 2									1	2		
	<b>Total</b>									<b>1</b>	<b>2</b>		<b>1</b>
Shouldersurfing	Sem 1		2		1		1						
	Sem 2							1	1			1	
	<b>Total</b>		<b>2</b>		<b>1</b>		<b>1</b>	<b>1</b>	<b>1</b>			<b>1</b>	
Skimming	Sem 1												1
	Sem 2				2								
	<b>Total</b>				<b>2</b>								<b>1</b>



FC Autre

		2000	2013	2014	2015	2016	2017	2018	2019	2020	2021	2022	2023
Violence contre les métiers d'intérêt général	Sem 1		1	1		1	3		1	2	3	2	1
	Sem 2		1	1			1		1	1		1	1
Total			2	2		1	4		2	3	3	3	2
Viol collectif	Sem 1	1		1					1				1
	Sem 2							1	1		1		
Total		1		1				1	2		1		1
Graffiti	Sem 1		5	3	1	1	3	8	1	4	1	2	1
	Sem 2		3	3	1	2	2	1	1	1	1	2	1
Total			8	6	2	3	5	9	2	5	2	4	2
Dégradation de voiture	Sem 1	3	72	101	95	45	61	61	64	66	50	39	59
	Sem 2	35	101	93	74	70	47	65	84	60	46	53	51
Total		38	173	194	169	115	108	126	148	126	96	92	110
Rixe au couteau	Sem 1		3		3						1		
	Sem 2	1	1			1				1	1		
Total		1	4		3	1				1	2		



PH Violence intrafamiliale (VIF)

		2000	2013	2014	2015	2016	2017	2018	2019	2020	2021	2022	2023
VIF: physique, dans le couple	Sem 1	5	36	30	29	21	29	36	31	41	47	31	46
	Sem 2	5	30	30	34	33	31	45	65	47	32	43	33
Total		10	66	60	63	54	60	81	96	88	79	74	79
VIF: physique, envers des descendants	Sem 1	6	7	3	5	2	7	3	9	10	7	8	3
	Sem 2	1	6	5	6	5	3	9	6	12	5	7	4
Total		7	13	8	11	7	10	12	15	22	12	15	7
VIF: physique, envers d'autres membres	Sem 1	50	11	15	12	8	4	5	22	17	16	8	4
	Sem 2	31	11	10	7	3	7	10	9	10	13	16	8
Total		81	22	25	19	11	11	15	31	27	29	24	12
VIF: sexuelle, dans le couple	Sem 1									1	2		
	Sem 2				1		1	1					
Total					1		1	1	1	2			
VIF: sexuelle, envers des descendants	Sem 1		3	1	3		2		3		3	2	
	Sem 2				5	4	6	2		5			
Total			3	1	3	5	6	6	5	8	2		
VIF: sexuelle, envers d'autres membres	Sem 2			1				2	2	1			
	Total			1				2	2	1			
VIF: psychique, dans le couple	Sem 1	18	64	72	36	29	29	49	60	68	32	38	62
	Sem 2	18	43	43	53	26	54	51	58	46	41	41	42
Total		36	107	115	89	55	83	100	118	114	73	79	104
VIF: psychique, envers des descendants	Sem 1		1	1		2	2		4			3	1
	Sem 2			1	2	2	2	3	5	1	1	3	1
Total			1	2	2	4	4	3	9	1	1	6	2



PH Violence intrafamiliale (VIF)

		2000	2013	2014	2015	2016	2017	2018	2019	2020	2021	2022	2023
VIF: psychique, envers d'autres membres	Sem 1		5	1		1	3	3	4	6		2	3
	Sem 2		4		3	1	2	3	4	4	1	3	1
Total			9	1	3	2	5	6	8	10	1	5	4
VIF: économique, dans le couple	Sem 1		6	5	2	1	3	3	3	6	5	5	6
	Sem 2		5	6	3	2	3	3	5	6	3	3	6
Total			11	11	5	3	6	6	8	12	8	8	12
VIF: économique, envers des descendants	Sem 1	4	2			2		1					
	Sem 2						3	1	2	1	1		1
Total		4	2			2	3	2	2	1	1		1
VIF: économique, envers d'autres membres	Sem 1	7	13	11	8	2	7	7	37	2	5	4	10
	Sem 2	8	2	9	4	1	8	2	9	4	2	6	3
Total		15	15	20	12	3	15	9	46	6	7	10	13



PH Hormones et dopage

		2000	2013	2014	2015	2016	2017	2018	2019	2020	2021	2022	2023
Dopage humain	Sem 1		1				3						
	Sem 2				2		2	1				1	
	<b>Total</b>		<b>1</b>		<b>2</b>		<b>5</b>	<b>1</b>				<b>1</b>	
Engraissement illégal	Sem 2											1	
	<b>Total</b>											<b>1</b>	



PH Drogues

		2000	2013	2014	2015	2016	2017	2018	2019	2020	2021	2022	2023
Vente de cocaïne	Sem 1			1	1	2	1	1	3			2	1
	Sem 2		1		4	13	9	7	5	1	1	1	5
	Total		1	1	5	15	10	8	8	1	1	3	6
Import-export de cocaïne	Sem 1						1					1	1
	Sem 2		1									1	
	Total		1				1					2	1
Import-export de drogues synthétiques	Sem 1												1
	Sem 2		1					1				3	
	Total		1					1				3	1
Vente de drogues synthétiques	Sem 2		2	3	6	37	15	15	8			18	7
	Total		2	3	6	37	15	15	8			18	7
Production de cannabis (culture)	Sem 1				2	2	4					2	
	Sem 2			2	1		3		1	4		1	1
	Total			2	3	2	7		1	4		3	1
Vente de cannabis en grande quantité	Sem 1									1			
	Total									1			
Import-export d'héroïne	Sem 2											1	
	Total											1	
Vente-traffic d héroïne	Sem 1			1					2				
	Sem 2											2	
	Total			1					2			2	





PH Trafic d'armes

		2000	2013	2014	2015	2016	2017	2018	2019	2020	2021	2022	2023
Commerce et production d'arme à feu et mun.	Sem 1			1				1	1		1		1
	Sem 2				1								1
Total				1	1			1	1		1		2
Commerce et production d'arme non à feu	Sem 1			1			1						
	Total			1			1						



PH Traite des êtres humains

		2000	2013	2014	2015	2016	2017	2018	2019	2020	2021	2022	2023
TEH - exploitation économique	Sem 1			1	1	1		1					1
	Sem 2									1			
Total				1	1	1		1		1			1
TEH - exploitation sexuelle	Sem 1		1					1	2				2
	Sem 2				2			2	1		3		
Total			1		2			3	3		3		2



PH Violence dans l'espace public

		2000	2013	2014	2015	2016	2017	2018	2019	2020	2021	2022	2023
Violence physique (transport public)	Sem 1	1		1			1	1	2		1	1	1
	Sem 2	2	1			1		1			1	1	
	<b>Total</b>	<b>3</b>	<b>1</b>	<b>1</b>		<b>1</b>	<b>1</b>	<b>2</b>	<b>2</b>		<b>2</b>	<b>2</b>	<b>1</b>
Violence physique (voie publique)	Sem 1	49	37	65	46	34	45	46	48	44	43	25	45
	Sem 2	42	45	72	46	56	48	44	67	35	51	45	48
	<b>Total</b>	<b>91</b>	<b>82</b>	<b>137</b>	<b>92</b>	<b>90</b>	<b>93</b>	<b>90</b>	<b>115</b>	<b>79</b>	<b>94</b>	<b>70</b>	<b>93</b>
Violence physique (autre endroit public)	Sem 1	1	5	3	1		3	2				2	1
	Sem 2	1	2	4	3	4	1	1	1	1	1	1	1
	<b>Total</b>	<b>2</b>	<b>7</b>	<b>7</b>	<b>4</b>	<b>4</b>	<b>4</b>	<b>3</b>	<b>1</b>	<b>1</b>	<b>1</b>	<b>3</b>	<b>2</b>
Violence physique (endroit accessible au public)	Sem 1	28	11	14	14	4	11	8	9	8	10	12	12
	Sem 2	14	20	3	11	10	3	20	10	6	11	7	10
	<b>Total</b>	<b>42</b>	<b>31</b>	<b>17</b>	<b>25</b>	<b>14</b>	<b>14</b>	<b>28</b>	<b>19</b>	<b>14</b>	<b>21</b>	<b>19</b>	<b>22</b>
Violence sexuelle (transport public)	Sem 2					1			1	1			1
	<b>Total</b>					<b>1</b>			<b>1</b>	<b>1</b>			<b>1</b>
Violence sexuelle (voie publique)	Sem 1	1		2	2	1	2	2	2	3	6	4	1
	Sem 2	1	2	3	2	2	2	3	2	1			2
	<b>Total</b>	<b>2</b>	<b>2</b>	<b>5</b>	<b>4</b>	<b>3</b>	<b>4</b>	<b>5</b>	<b>4</b>	<b>4</b>	<b>6</b>	<b>4</b>	<b>3</b>
Violence sexuelle (autre endroit public)	Sem 1					1							
	Sem 2					1			3	1			
	<b>Total</b>					<b>2</b>			<b>3</b>	<b>1</b>			
Violence sexuelle (endroit accessible au public)	Sem 1			1	1			1	63	1	3		
	Sem 2	2			1	7		1	12		1	4	3
	<b>Total</b>	<b>2</b>		<b>1</b>	<b>2</b>	<b>7</b>		<b>2</b>	<b>75</b>	<b>1</b>	<b>4</b>	<b>4</b>	<b>3</b>



PH Violence dans l'espace public

		2000	2013	2014	2015	2016	2017	2018	2019	2020	2021	2022	2023
Violence psychique (transport public)	Sem 1	1		2	1	1		1	1				
	Sem 2					1				1	1	1	2
	<b>Total</b>	<b>1</b>		<b>2</b>	<b>1</b>	<b>2</b>		<b>1</b>	<b>1</b>	<b>1</b>	<b>1</b>	<b>1</b>	<b>2</b>
Violence psychique (voie publique)	Sem 1	70	40	63	55	34	55	58	42	50	34	30	34
	Sem 2	33	50	47	24	49	66	45	54	48	39	37	49
	<b>Total</b>	<b>103</b>	<b>90</b>	<b>110</b>	<b>79</b>	<b>83</b>	<b>121</b>	<b>103</b>	<b>96</b>	<b>98</b>	<b>73</b>	<b>67</b>	<b>83</b>
Violence psychique (autre endroit public)	Sem 1	4	4	6	4	2		1	1	1	1	3	1
	Sem 2		1	1	3	3	1		3	3	2		
	<b>Total</b>	<b>4</b>	<b>5</b>	<b>7</b>	<b>7</b>	<b>5</b>	<b>1</b>	<b>1</b>	<b>4</b>	<b>4</b>	<b>3</b>	<b>3</b>	<b>1</b>
Violence psychique (endroit accessible au public)	Sem 1	14	14	18	10	9	7	1	9	7	6	7	12
	Sem 2	7	10	8	5	6	13	13	10	9	7	9	11
	<b>Total</b>	<b>21</b>	<b>24</b>	<b>26</b>	<b>15</b>	<b>15</b>	<b>20</b>	<b>14</b>	<b>19</b>	<b>16</b>	<b>13</b>	<b>16</b>	<b>23</b>
Vol à main armée (transport public)	Sem 1							1					
	Sem 2							2					
	<b>Total</b>							<b>3</b>					
Vol à main armée (voie publique)	Sem 1	7	2	2		2			2		3		1
	Sem 2	3	3				1	3			1	2	3
	<b>Total</b>	<b>10</b>	<b>5</b>	<b>2</b>		<b>2</b>	<b>1</b>	<b>3</b>	<b>2</b>		<b>4</b>	<b>2</b>	<b>4</b>
Vol à main armée (autre endroit public)	Sem 1					2							
	Sem 2		1										
	<b>Total</b>		<b>1</b>			<b>2</b>							
Vol à main armée (endroit accessible au public)	Sem 1	7	2	3	5	4		3	3				1
	Sem 2	7	2	2		3			1	1	3		
	<b>Total</b>	<b>14</b>	<b>4</b>	<b>5</b>	<b>5</b>	<b>7</b>		<b>3</b>	<b>4</b>	<b>1</b>	<b>3</b>		<b>1</b>



PH Violence dans l'espace public

		2000	2013	2014	2015	2016	2017	2018	2019	2020	2021	2022	2023
Vol avec violence sans arme (transport public)	Sem 1	1		1		2		1					
	Sem 2				1								
Total		1		1	1	2		1					
Vol avec violence sans arme (voie publique)	Sem 1	34	10	12	7	10	2	7	3	8	5	2	2
	Sem 2	40	5	7	6	9	8	6	6	2	3	3	7
Total		74	15	19	13	19	10	13	9	10	8	5	9
Vol avec violence sans arme (autre endroit public)	Sem 1					1	1						1
	Sem 2	1	1			1	1						
Total		1	1			2	2						1
Vol avec violence sans arme (endr. acces. au pub.)	Sem 1	10	2	2	2	2	1	1	3	2		4	1
	Sem 2	7	11	12	6	13	4	8	10	1	6	7	8
Total		17	13	14	8	15	5	9	13	3	6	11	9



PH Autre

		2000	2013	2014	2015	2016	2017	2018	2019	2020	2021	2022	2023
Faux policiers	Sem 1			2	2		1	3		1			
	Sem 2		1	1	1	1	2		3		1		2
	<b>Total</b>		<b>1</b>	<b>3</b>	<b>3</b>	<b>1</b>	<b>3</b>	<b>3</b>	<b>3</b>	<b>1</b>	<b>1</b>		<b>2</b>
Terrorisme, extrémisme et radicalisme	Sem 1							1					
	Sem 2			2	1			2	1	1			
	<b>Total</b>			<b>2</b>	<b>1</b>			<b>3</b>	<b>1</b>	<b>1</b>			
Cyberharcèlement	Sem 1		4	4	6	3	5	3	3	10	11	9	13
	Sem 2	1	2	4	5	8	8	6	11	6	12	12	10
	<b>Total</b>	<b>1</b>	<b>6</b>	<b>8</b>	<b>11</b>	<b>11</b>	<b>13</b>	<b>9</b>	<b>14</b>	<b>16</b>	<b>23</b>	<b>21</b>	<b>23</b>
Fraude à l'identité	Sem 1	1	7	8	7	10	9	4	5	3	6	4	7
	Sem 2	7	9	3	5	11	4	3	1	4	5	11	3
	<b>Total</b>	<b>8</b>	<b>16</b>	<b>11</b>	<b>12</b>	<b>21</b>	<b>13</b>	<b>7</b>	<b>6</b>	<b>7</b>	<b>11</b>	<b>15</b>	<b>10</b>



**POLICE DES HAUTS-PAYS**

**2022**

**FC Vol moyen de transport**

	Jan	Fév	Mar	Avr	Mai	Juin	Juil	Août	Sep	Oct	Nov	Déc	Total
Vol de voiture		1	1	2	2	2	4	2		2	1		17
Vol de moto	1	2	1		1			1	1	1		1	9
Carjacking								1					1
Homejacking			1										1
Vol dans les garages					1								1
Vol de vélomoteur			1	1	2		1	2		1	2		10
Vol de vélo		1	1	2		1	2	2	1	2		1	13

**FC Cambriolage**

	Jan	Fév	Mar	Avr	Mai	Juin	Juil	Août	Sep	Oct	Nov	Déc	Total
Cambriolage dans habitation	8	10	3	6	5	10	30	12	11	9	6	9	119
Cambriolage ds entreprise ou commerce	1	2	1			1		1	1	4	1		12
Cambriolage ds service public ou bâtiment administ							1			1			2
Cambriolage dans bâtiment (total)	9	12	4	6	5	11	31	13	12	14	7	9	133



**FC Vol autre**

	Jan	Fév	Mar	Avr	Mai	Juin	Juil	Août	Sep	Oct	Nov	Déc	Total
Vol à main armée								1		1			2
Vol avec violence sans arme	1	3	2	1		3	10	1	2	3	2		28
Vol dans ou sur un véhicule	8	5	5	4	4	3	8	6	7	10	9	9	78
Vol d'armes et explosifs							2	1					3
Arrachage de sac à main								1					1
Vol à l'arraché						1	7	1			2		11
Vol à la tire				1		1	36						38
Vol à l'étalage	7	4	2			1			1		5	1	21
Vol de métaux	1			1	1	2	2		1	1			9
Vol sur les chantiers	2	1				1				1		1	6
Vol d'animaux		1						1					2
Vol de cargaison	1					2	2	1	1	2	1	5	15

**Criminalité ICT**

	Jan	Mar	Avr	Mai	Juin	Juil	Août	Sep	Oct	Nov	Déc	Total
Fraude de cartes de paiements	2	1	1	1	5	6	4		4	4		28
Phishing	3							1			1	5
Ransomware											2	2
Shouldersurfing									1			1

**FC Autre**

	Jan	Fév	Mar	Avr	Mai	Juin	Juil	Août	Sep	Oct	Nov	Déc	Total
Violence contre les métiers d'intérêt général	1			1					1				3
Graffiti		1			1		1		1				4
Dégradation de voiture	7	8	6	5	8	5	10	9	8	9	6	11	92





### PH Violence intrafamiliale (VIF)

	Jan	Fév	Mar	Avr	Mai	Juin	Juil	Août	Sep	Oct	Nov	Déc	Total
VIF: physique, dans le couple	5	3	5	6	9	3	15	4	7	2	4	11	74
VIF: physique, envers des descendants	2		3	2		1		1	1		3	2	15
VIF: physique, envers d'autres membres	2	2	2		1	1	5	1	3	1	4	2	24
VIF: sexuelle, envers des descendants		1	1										2
VIF: psychique, dans le couple	4	4	17	5	6	2	9	4	6	3	9	10	79
VIF: psychique, envers des descendants			1		1	1	1			1		1	6
VIF: psychique, envers d'autres membres		1			1		1	1			1		5
VIF: économique, dans le couple	1	2			1	1	1					2	8
VIF: économique, envers d'autres membres	1	1	1	1				1	2		2	1	10

### PH Hormones et dopage

	Juil	Sep	Total
Dopage humain	1		1
Engraissement illégal		1	1

### PH Drogues

	Jan	Fév	Avr	Juin	Juil	Sep	Nov	Déc	Total
Vente de cocaïne	1			1	1				3
Import-export de cocaïne	1					1			2
Import-export de drogues synthétiques					2	1			3
Vente de drogues synthétiques					17		1		18
Production de cannabis (culture)		1	1					1	3
Import-export d'héroïne						1			1
Vente-traffic d'héroïne					2				2



**PH Violence dans l'espace public**

	Jan	Fév	Mar	Avr	Mai	Juin	Juil	Août	Sep	Oct	Nov	Déc	Total
Violence physique (transport public)	1											1	2
Violence physique (voie publique)	3	6	4	2	8	2	7	13	3	6	3	13	70
Violence physique (autre endroit public)				1	1		1						3
Violence physique (endroit accessible au public)	1	4	1	2	2	2	2	2		1	1	1	19
Violence sexuelle (voie publique)		2	1			1							4
Violence sexuelle (endroit accessible au public)							3				1		4
Violence psychique (transport public)										1			1
Violence psychique (voie publique)	2	6	8	1	5	8	8	11	3	2	4	9	67
Violence psychique (autre endroit public)		1	1	1									3
Violence psychique (endroit accessible au public)	3	1			1	2		1	3		3	2	16
Vol à main armée (voie publique)								1		1			2
Vol avec violence sans arme (voie publique)						2		1		1	1		5
Vol avec violence sans arme (endr. acces. au pub.)	1	2		1			6				1		11

**PH Autre**

	Jan	Fév	Mar	Avr	Mai	Juin	Juil	Août	Sep	Nov	Déc	Total
Cyberharcèlement		1	1	1	5	1	1	3	1	4	3	21
Fraude à l'identité	1		1			2		1	6	1	3	15



2023

**FC Vol moyen de transport**

	Jan	Fév	Mar	Avr	Mai	Juin	Juil	Août	Sep	Oct	Nov	Déc	Total
Vol de voiture	4	1		3	4	1		3	3	3	6	1	29
Vol de moto			1		1			1					3
Carjacking					1								1
Vol dans les garages											1		1
Vol de vélomoteur			1		2		2	4	2		1		12
Vol de vélo	1	2					1		2		2		8

**FC Cambriolage**

	Jan	Fév	Mar	Avr	Mai	Juin	Juil	Août	Sep	Oct	Nov	Déc	Total
Cambriolage dans habitation	5	7	9	7	5	4	3	6	8	3	16	9	82
Cambriolage ds entreprise ou commerce	1	3	1				2					1	8
Cambriolage ds service public ou bâtiment administ	1			1					1				3
Cambriolage dans bâtiment (total)	7	10	10	8	5	4	5	6	9	3	16	10	93



## FC Vol autre

	Jan	Fév	Mar	Avr	Mai	Juin	Juil	Août	Sep	Oct	Nov	Déc	Total
Vol à main armée			1	1	1					2	2		7
Vol avec violence sans arme	2	1	7		1		11	1	2	3	3	1	32
Vol dans ou sur un véhicule	6	6	14	6	3	9	13	14	7	20	19	13	130
Vol d'armes et explosifs		1	1								2		4
Arrachage de sac à main										1			1
Vol à l'arraché							14			1			15
Vol à la tire					1		60		1	1			63
Vol à l'étalage	2	5	5	1	2	2	1	1	2		2	4	27
Vol par ruse		2				1	2				3		8
Vol de métaux	1		1						1				3
Vol sur les chantiers	1			2	2	2	1			1		1	10
Home-invasion										1	1		2
Vol d'animaux	1		1										2
Vol de cargaison	3		5	2	1	3		3	2	8	13	4	44

## Criminalité ICT

	Jan	Fév	Mar	Mai	Juin	Juil	Août	Sep	Oct	Nov	Déc	Total
Fraude de cartes de paiements	6	2		6	1	1	1	2	5	3	2	29
Phishing		1	6		5	2		1	2		3	20
Ransomware			1									1
Skimming				1								1

## FC Autre

	Jan	Fév	Mar	Avr	Mai	Juin	Juil	Août	Sep	Oct	Nov	Déc	Total
Violence contre les métiers d'intérêt général					1			1					2
Viol collectif			1										1
Graffiti						1						1	2
Dégradation de voiture	9	9	11	9	12	9	8	9	11	8	13	2	110



## PH Violence intrafamiliale (VIF)

	Jan	Fév	Mar	Avr	Mai	Juin	Juil	Août	Sep	Oct	Nov	Déc	Total
VIF: physique, dans le couple	7	8	14	2	7	8	8	8	5	6	4	2	79
VIF: physique, envers des descendants				2		1	2	1	1				7
VIF: physique, envers d'autres membres	1	1		2			3		1	2	1	1	12
VIF: psychique, dans le couple	14	7	14	7	11	9	11	15	7	1	6	2	104
VIF: psychique, envers des descendants	1						1						2
VIF: psychique, envers d'autres membres				1		2				1			4
VIF: économique, dans le couple			2	2	2			2		2		2	12
VIF: économique, envers des descendants								1					1
VIF: économique, envers d'autres membres	4	2		2	2			1			1	1	13

## PH Drogues

	Fév	Mai	Juil	Août	Total
Vente de cocaïne	1		4	1	6
Import-export de cocaïne		1			1
Import-export de drogues synthétiques		1			1
Vente de drogues synthétiques			7		7
Production de cannabis (culture)				1	1

## PH Trafic d'armes

	Fév	Sep	Total
Commerce et production d'arme à feu et mun.	1	1	2

## PH Traite des êtres humains

	Mar	Mai	Juin	Total
TEH - exploitation économique			1	1
TEH - exploitation sexuelle	1	1		2



**PH Violence dans l'espace public**

	Jan	Fév	Mar	Avr	Mai	Juin	Juil	Août	Sep	Oct	Nov	Déc	Total
Violence physique (transport public)		1											1
Violence physique (voie publique)	4	8	9	5	8	11	11	7	10	6	6	8	93
Violence physique (autre endroit public)					1					1			2
Violence physique (endroit accessible au public)	1	2	4	1	1	3	2	4	2			2	22
Violence sexuelle (transport public)												1	1
Violence sexuelle (voie publique)						1			1	1			3
Violence sexuelle (endroit accessible au public)							3						3
Violence psychique (transport public)								1	1				2
Violence psychique (voie publique)	2	3	6	5	7	11	7	9	10	5	7	11	83
Violence psychique (autre endroit public)				1									1
Violence psychique (endroit accessible au public)	2	2	4	2		2	3	2	4		2		23
Vol à main armée (voie publique)					1					2	1		4
Vol à main armée (endroit accessible au public)				1									1
Vol avec violence sans arme (voie publique)			1		1		2		1	2	1	1	9
Vol avec violence sans arme (autre endroit public)	1												1
Vol avec violence sans arme (endr. acces. au pub.)			1				8						9

**PH Autre**

	Jan	Fév	Mar	Avr	Mai	Juin	Juil	Août	Sep	Oct	Nov	Déc	Total
Faux policiers											2		2
Cyberharcèlement	3		4	2	1	3	4	1	1	1	3		23
Fraude à l'identité		2	1	1	1	2					2	1	10

# ***STATISTIQUES POLICIERES DE CRIMINALITE***

---

***LIEU DE PERPETRATION: ZONE DE POLICE***

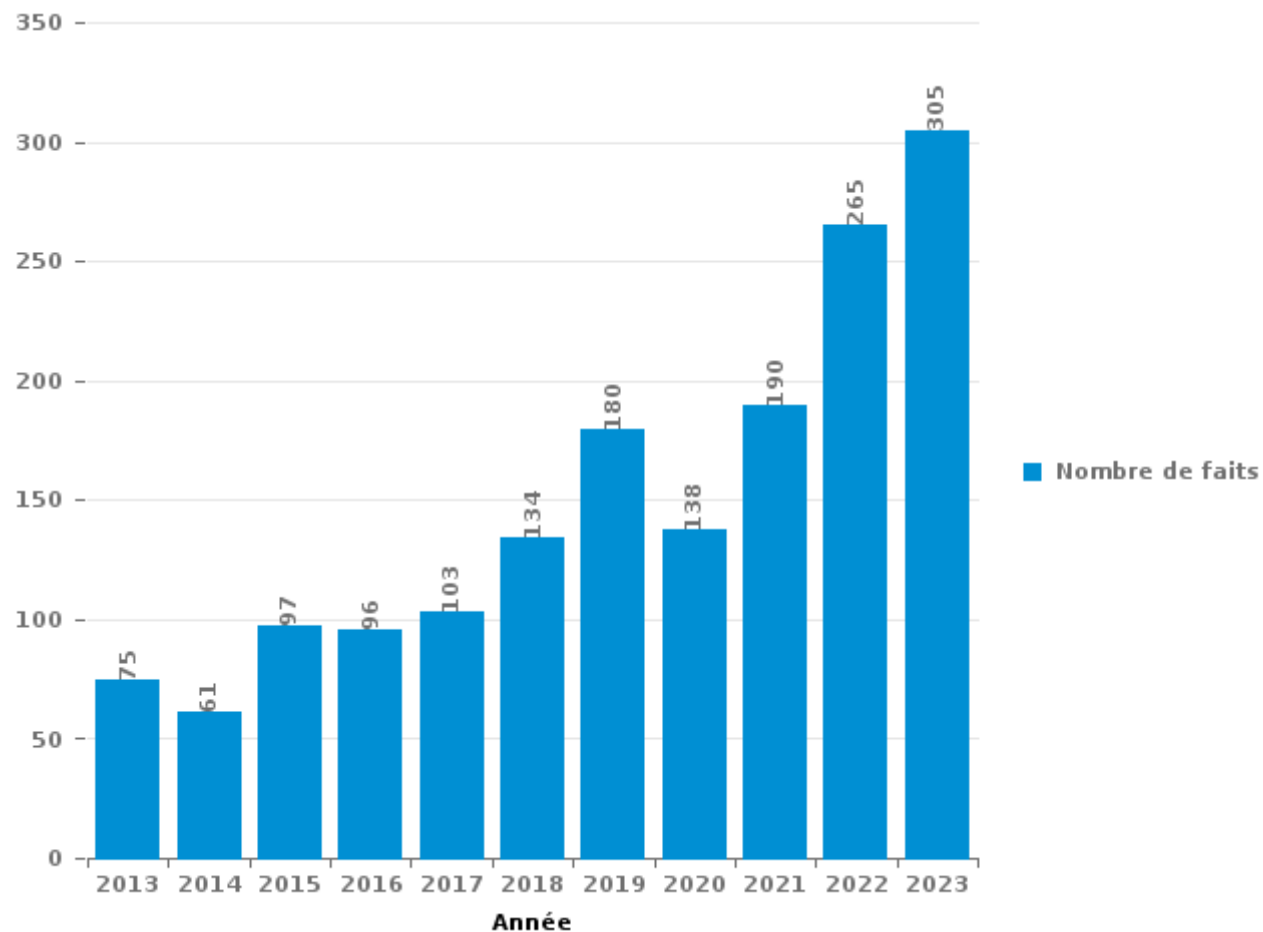
**POLICE DES HAUTS-PAYS**

***PARTIE III : ICT***



## **POLICE DES HAUTS-PAYS**

Nombre total de délits avec un élément ICT/online, depuis 2013







Criminalité ICT/online au sens strict

Infractions (exhaustif)

	2013	2014	2015	2016	2017	2018	2019	2020	2021	2022	2023
Code pénal social: Infr. contre foi publique en droit pénal social: Faux en informatique								1		1	
Criminalité informatique: Faux en informatique:	1	2	3	3		1		1	1	13	1
Criminalité informatique: Fraude informatique:	38	34	57	47	48	56	101	38	66	101	226
Criminalité informatique: Hacking:	14	6	7	1	2	1	7	6	7	9	8
Criminalité informatique: Sabotage:	1	2	1			1		1	4	9	4
<b>Total:</b>	<b>54</b>	<b>44</b>	<b>68</b>	<b>51</b>	<b>50</b>	<b>59</b>	<b>108</b>	<b>47</b>	<b>78</b>	<b>133</b>	<b>239</b>

Figures criminelles (à considérer spécifiquement – ne pas additionner avec d'autres éléments – risque de double comptage!)

	2013	2014	2015	2016	2017	2018	2019	2020	2021	2022	2023
Fraude de cartes de paiements	32	18	37	24	16	19	38	14	24	28	29
Phishing			1				1		3	5	20
Ransomware									1	2	1
Shouldersurfing	2		1		1	1	1			1	
Skimming				2							1



## Criminalité ICT/online au sens large

Infractions (uniquement si code-fait existe)

	2013	2014	2015	2016	2017	2018	2019	2020	2021	2022	2023
Fraude: Escroquerie: Fraude par internet	16	8	16	29	37	60	54	73	86	122	43
Infr. contre autres valeurs morales et sentiments: Cyberlokkking (leurre de mineur par ICT):				1							
Infr. contre les moeurs: Incitation à la débauche: Publicité par ICT pour débauche		1									
Infr. contre les moeurs: Pornographie infantine: Accès pornographie infantine via technologie									1		
Infr. contre les moeurs: Voyeurisme: Diffusion enregistrement nudité ou intimité						1	2	4	2	1	
<b>Total:</b>	<b>16</b>	<b>9</b>	<b>16</b>	<b>30</b>	<b>37</b>	<b>61</b>	<b>56</b>	<b>77</b>	<b>89</b>	<b>123</b>	<b>43</b>

Figures criminelles (à considérer spécifiquement – ne pas additionner avec d'autres éléments – risque de double comptage!)

	2013	2014	2015	2016	2017	2018	2019	2020	2021	2022	2023
Cyberharcèlement	6	8	11	11	13	9	14	16	23	21	23

# ***STATISTIQUES POLICIERES DE CRIMINALITE***

---

***LIEU DE PERPETRATION: ZONE DE POLICE***

**POLICE DES HAUTS-PAYS**

***PARTIE IV : DESTINATION LIEU***



**POLICE DES HAUTS-PAYS**

**Vol et extorsion**

	2000	2013	2014	2015	2016	2017	2018	2019	2020	2021	2022	2023
Voie publique	579	231	260	211	219	161	179	193	146	112	149	230
Habitation: maison	327	246	269	222	189	176	136	137	122	106	124	91
Culture et loisirs	46	91	85	110	141	109	91	122	1		70	81
Magasin	148	60	69	80	54	37	38	42	30	32	33	37
Parking	60	59	27	45	36	15	28	33	21	20	25	40
Habitation: allée	27	63	51	71	38	18	24	22	25	14	15	16
Habitation: dépendances	27	60	38	55	43	18	17	17	23	32	19	17
Terrain	27	35	29	45	36	33	28	14	6	8	18	20
Habitation: garage	25	42	30	31	45	15	12	17	17	18	22	17
Inconnue	28	19	18	23	20	19	21	20	9	20	29	9
Moyen de transport: voiture	12	40	37	35	30	10	9	5	9	5	3	2
Horeca	56	30	18	17	16	13	5	10	5	6	7	7
Institution d'enseignement	48	28	13	20	16	8	2	9	4	3	1	5
Habitation: appartement	7	16	7	17	14	17	9	11	13	12	13	17
Habitation: non précisée	9	21	17	16	9	9	13	17	10	7	5	9
Chantier	18	17	17	10	4	5	7	7	7	8	6	10
Entreprise	20	12	12	7	10	8	14	5	5	9	5	8
Habitation: autre	12	8	6	12	6	8	9	4	2	4	4	2
Infrastructure sportive	13	5	15	14	3	5	6	3	4	2	2	4
Autre	4	9	6	8	5	10	1	5	1	4	10	3
Station essence	17	4	10	9	4	4	4	4		5	2	2
Moyen de transport: camion		6	12	8	8	3	4	3	3		3	1
Service public	4	8	9	6	4	2	2	6	4	1	3	
Cimetière	5	5	3	1	1	5	10	6	2	5	4	1
Banque / institution financière	1	3	5	3	5	6	5	1	2	1	1	
Stade	21	3	1	3		1	2	1				
Service	4	2	2	5	2		3			2	3	3
Moyen de transport: autre		6	3	3	2	1	3	3	1	1		2
Bâtiment administratif	4	1	1	2	1	2	1	3	1	1	2	2
Station de bus / métro et gare de chemin de fer	9		3		1	1	1	2	1	2	1	
Maison de repos	6		3	1	4			1			2	1
Moyen de transport: train / tram / métro	4	1	3	2	1	1	3	1			1	1
Edifice religieux / lieu du culte	5	3		3	2	1			1		1	1
Médecin / dentiste / pharmacien	8	1	1	1	1	1		1	1	1		
Moyen de transport: autobus / autocar	1		3	1		1	2		1		1	
Maison de débauche			3	2				1				
Hôpital			2				1	1				
Eaux intérieures et maritimes	2							1				
Aéroport		1										
Emplacement de vélo									1			
Guichet automatique	1											
Installation militaire								1				
<b>Total</b>	<b>1.585</b>	<b>1.136</b>	<b>1.088</b>	<b>1.099</b>	<b>970</b>	<b>723</b>	<b>690</b>	<b>729</b>	<b>478</b>	<b>441</b>	<b>584</b>	<b>639</b>



**POLICE DES HAUTS-PAYS**

**Dégradation de la propriété**

	2000	2013	2014	2015	2016	2017	2018	2019	2020	2021	2022	2023
Voie publique	129	149	161	153	115	99	140	146	122	101	92	99
Habitation: résidence principale	98	121	108	95	68	76	89	85	93	67	56	48
Parking	10	17	21	18	11	11	12	14	15	12	7	17
Habitation: allée	2	20	18	13	9	10	12	10	13	6	3	6
Terrain	14	15	16	16	11	8	7	9	12	1	6	6
Habitation: jardin	4	7	18	10	8	7	1	5	5	4	4	3
Habitation: non précisée	3	7	4	5	7	9	8	10	4	5	2	4
Moyen de transport: voiture		8	8	6	8	12	5	3	5	1	2	3
Habitation: garage	9	4	8	4	7	5	6	6	6	4		1
Horeca	11	7	7	6	8	3	4	3	3	4	1	2
Magasin	10	11	4	6	3	5	4	2	3	3	3	4
Habitation: dépendances	3	6	6	3	7	3	7	4	1	4	1	4
Institution d'enseignement	5	11	2	2	4	2		1	5	1	4	3
Culture et loisirs	5	1	2	3	2	3	4	6	4	1	3	1
Cimetière		6	3	3	1	1	5		1	3	1	1
Inconnue		3	5	1	3	1	1	2	2	2	4	1
Autre	3	1	3	1		3		1	1	2	2	3
Service public	8	1		2	1	2		4	1		1	
Habitation: résidence secondaire	5		3	2	1	1	1	3				2
Bureau de police	1	1	1	1	3	2	1		2	1	3	1
Entreprise	2	3	1		2	2	2	1	1		1	
Moyen de transport: autre	1	1	1	4	1	1	2			2		2
Banque / institution financière	1	3	1		1	4		2		1		
Bâtiment administratif	1	1	1	1			2	2	2		1	1
Edifice religieux / lieu du culte	1	2		1	1		1	1		2		
Chantier		6	1	1								
Infrastructure sportive				1	3					2		1
Stade	2	2					1	2				
Station essence		1	3	1	1					1		
Station de bus / métro et gare de chemin de fer	1						4					1
Service		2	2						1			
Eaux intérieures et maritimes		1		1			1					
Médecin / dentiste / pharmacien		2						1				
Maison de repos												2
Aéroport		1										
Maison de débauche			1									
Moyen de transport: train / tram / métro	1											
<b>Total</b>	<b>330</b>	<b>421</b>	<b>409</b>	<b>360</b>	<b>286</b>	<b>270</b>	<b>320</b>	<b>323</b>	<b>302</b>	<b>230</b>	<b>197</b>	<b>216</b>

FPF/DGR/DRI/BIPOL - Statistiques policières de criminalité (date de clôture: 19/04/2024)  
 Les données pour les années 2001 jusqu'à 2012 ne sont plus publiées mais restent disponibles sur demande auprès du service BIPOL.



**POLICE DES HAUTS-PAYS**

**Infractions contre l'intégrité physique**

	2000	2013	2014	2015	2016	2017	2018	2019	2020	2021	2022	2023
Habitation	109	131	111	107	76	103	111	139	162	122	121	117
Voie publique	82	96	147	102	97	98	103	119	87	102	81	102
Horeca	23	11	4	10	2	7	8	5	4	5	4	6
Habitation: allée		5	10	3	8	5	6	6	4	3	6	2
Parking	3	9	6	4	2	4	5	5	5	6	3	6
Institution d'enseignement	5	7	5	4	4	2	5	5	3	2	2	7
Culture et loisirs	4	9	4	6	4	2	4	3		1	3	2
Inconnue	2	2		1	3	2	6	5		8	2	3
Magasin	4	4	2	3	1	2	4	3	2	4	1	2
Infrastructure sportive	4	2	1	2			4	1	3	1	6	5
Terrain	3	1		2	5	1	4	1	1	1	5	5
Habitation: jardin		2	2	3	3		1	2	1	1	3	1
Moyen de transport: autre		3						3	1	1	1	
Service public		3	2		1	1	1		1			
Maison de repos		1	2		1					2		1
Stade			1			1	2	1		1	1	
Station de bus / métro et gare de chemin de fer	2		1			1					2	1
Maison de débauche		3	1	1	1							
Station essence	1							1	1	1	2	
Autre						1		1	1			2
Moyen de transport: autobus / autocar		1			1		2			1		
Entreprise		1							2		1	
Service	1				2		1					
Arrêt de bus / tram								1				1
Bureau de police					1						1	
Eaux intérieures et maritimes			2									
Edifice religieux / lieu du culte					1							1
Moyen de transport: train / tram / métro								1		1		
Banque / institution financière							1					
Bâtiment administratif						1						
<b>Total</b>	<b>243</b>	<b>291</b>	<b>301</b>	<b>248</b>	<b>213</b>	<b>231</b>	<b>268</b>	<b>302</b>	<b>278</b>	<b>263</b>	<b>245</b>	<b>264</b>

# ***STATISTIQUES POLICIERES DE CRIMINALITE***

---

*LIEU DE PERPETRATION: ZONE DE POLICE*

**POLICE DES HAUTS-PAYS**

***PARTIE V : ZONE DE POLICE vs. TYPOLOGIE***



### Typologie de la zone: Catégorie 4

Zone de police
BERLAAR - NIJLEN
BODUKAP
BUGGENHOUT - LEBBEKE
CENTRE ARDENNE
CONDROZ-FAMENNE
FAGNES
GERAARDSBERGEN - LIERDE
GRENSLEIE
HERKO
HERMETON ET HEURE
HESBAYE
HESBAYE OUEST
LA MAZERINE
MIDOW
MIRA
ORNEAU-MEHAIGNE
OTTIGNIES - LOUVAIN-LA-NEUVE
POL AMOW
POLDER
POLICE DES HAUTS-PAYS





## CRIMINALITE ENREGISTREE : ZONE DE POLICE vs TYPOLOGIE

POLITIEZONE ARRO IEPER
POLITIEZONE BRT
POLITIEZONE HEIST
POLITIEZONE K-L-M
POLITIEZONE MAASLAND
POLITIEZONE NOORDERKEMPEN
POLITIEZONE RUPEL
POLITIEZONE SCHELDE - LEIE
POLITIEZONE SPOORKIN
POLITIEZONE TARL
POLITIEZONE WESER-GÖHL
PZ BERINGEN/HAM/TESSENDERLO
PZ BERLARE/ZELE
PZ BILZEN/HOESELT/RIEMST
PZ BLANKENBERGE/ZUIENKERKE
PZ BOORTMEERBEEK-HAACHT-KEERBERGEN
PZ DENDERLEEUV/HAALTERT
PZ DRUIVENSTREEK
PZ ERPE-MERE/LEDE
PZ GETEVALLEI
PZ HAMME/WAASMUNSTER
PZ HAMONT-ACHEL/PELT
PZ HEUSDEN-ZOLDER
PZ KRUIBEKE/TEMSE



## CRIMINALITE ENREGISTREE : ZONE DE POLICE vs TYPOLOGIE

PZ LANAKEN/MAASMECHELEN
PZ LOMMEL
PZ NINOVE
PZ VOER EN DIJLE
PZ WAASLAND-NOORD
PZ WETTEREN LAARNE WICHELEN
PZ ZWIJNDRECHT
SAMSOM
VOORKEMPEN
ZONE BASSE MEUSE
ZONE DE POLICE DES 3 VALLEES
ZONE DES ARCHES
ZONE HAUTE-MEUSE
ZONE OUEST BRABANT WALLON
ZOTTEGEM HERZELE StLHOUTEM
ZP BERNISSART/PERUWELZ
ZP BINCHE-ANDERLUES-LERMES
ZP HAUTE SENNE



## CRIMINALITE ENREGISTREE : ZONE DE POLICE vs TYPOLOGIE

### Typologie de la zone: Catégorie 4

Figure criminelle/phénomène	Niveau	% 2019 - 2020	% 2020 - 2021	% 2021 - 2022
Vol de voiture	ZONE DE POLICE	-21,4%	0,0%	-22,7%
	TYPOLOGIE	-30,9%	-9,6%	16,8%
Vol de moto	ZONE DE POLICE	-40,0%	-33,3%	350,0%
	TYPOLOGIE	-36,3%	-10,3%	28,8%
Carjacking	ZONE DE POLICE	/	-50,0%	0,0%
	TYPOLOGIE	-36,7%	3,2%	-25,0%
Homejacking	ZONE DE POLICE	-100,0%	/	/
	TYPOLOGIE	-40,0%	22,2%	-18,2%
Vol dans les garages	ZONE DE POLICE	/	-100,0%	/
	TYPOLOGIE	-61,7%	-1,8%	14,3%
Vol de vélomoteur	ZONE DE POLICE	0,0%	0,0%	233,3%
	TYPOLOGIE	-30,8%	-5,1%	32,3%
Vol de vélo	ZONE DE POLICE	40,0%	21,4%	-23,5%
	TYPOLOGIE	-27,2%	3,2%	15,7%
Cambriolage dans habitation	ZONE DE POLICE	-4,7%	-5,9%	24,0%
	TYPOLOGIE	-30,5%	-9,4%	33,2%
Cambriolage ds entreprise ou commerce	ZONE DE POLICE	-4,8%	-40,0%	0,0%
	TYPOLOGIE	-35,0%	-10,7%	2,0%
Cambriolage ds service public ou bâtiment administ	ZONE DE POLICE	-30,0%	-71,4%	0,0%
	TYPOLOGIE	-18,4%	-24,3%	-2,9%
Vol au bélier	ZONE DE POLICE	-100,0%	/	/
	TYPOLOGIE	-64,0%	-44,4%	0,0%



## CRIMINALITE ENREGISTREE : ZONE DE POLICE vs TYPOLOGIE

Figure criminelle/phénomène	Niveau	% 2019 - 2020	% 2020 - 2021	% 2021 - 2022
Cambriolage dans bâtiment (total)	ZONE DE POLICE	-7,2%	-14,1%	20,9%
	TYPOLOGIE	-30,4%	-10,7%	26,5%
Vol à main armée	ZONE DE POLICE	-66,7%	300,0%	-75,0%
	TYPOLOGIE	-16,5%	-16,0%	3,0%
Vol avec violence sans arme	ZONE DE POLICE	-38,2%	4,8%	27,3%
	TYPOLOGIE	-21,4%	2,9%	24,7%
Vol dans ou sur un véhicule	ZONE DE POLICE	-14,0%	-43,9%	41,8%
	TYPOLOGIE	-29,7%	-2,4%	4,8%
Sacjacking dans une voiture	ZONE DE POLICE	/	/	/
	TYPOLOGIE	-100,0%	/	0,0%
Vol d'armes et explosifs	ZONE DE POLICE	0,0%	33,3%	-25,0%
	TYPOLOGIE	-33,0%	1,1%	0,0%
Steaming	ZONE DE POLICE	/	/	/
	TYPOLOGIE	30,0%	-46,2%	42,9%
Arrachage de sac à main	ZONE DE POLICE	/	/	0,0%
	TYPOLOGIE	-42,1%	-31,8%	106,7%
Vol à l'arraché	ZONE DE POLICE	-61,5%	40,0%	57,1%
	TYPOLOGIE	-39,1%	-20,9%	86,8%
Vol à la tire	ZONE DE POLICE	-96,7%	-50,0%	3.700,0%
	TYPOLOGIE	-58,9%	-7,0%	64,3%
Vol à l'étalage	ZONE DE POLICE	-53,3%	171,4%	10,5%
	TYPOLOGIE	-15,1%	7,0%	22,2%
Vol par ruse	ZONE DE POLICE	-42,9%	-37,5%	-100,0%
	TYPOLOGIE	-37,3%	-5,7%	14,6%



## CRIMINALITE ENREGISTREE : ZONE DE POLICE vs TYPOLOGIE

Figure criminelle/phénomène	Niveau	% 2019 - 2020	% 2020 - 2021	% 2021 - 2022
Vol de métaux	ZONE DE POLICE	-40,0%	200,0%	0,0%
	TYPLOGIE	-31,0%	12,2%	60,2%
Vol sur les chantiers	ZONE DE POLICE	0,0%	14,3%	-25,0%
	TYPLOGIE	-9,4%	-6,8%	27,6%
Home-invasion	ZONE DE POLICE	/	-100,0%	/
	TYPLOGIE	-38,1%	23,1%	-15,6%
Vol d'animaux	ZONE DE POLICE	-33,3%	-50,0%	0,0%
	TYPLOGIE	-19,4%	-22,4%	-9,6%
Vol de cargaison	ZONE DE POLICE	-53,3%	-14,3%	150,0%
	TYPLOGIE	-17,0%	-41,5%	11,8%
Fraude de cartes de paiements	ZONE DE POLICE	-63,2%	71,4%	16,7%
	TYPLOGIE	-30,6%	-19,5%	46,5%
Phishing	ZONE DE POLICE	-100,0%	/	66,7%
	TYPLOGIE	171,2%	14,6%	2,5%
Ransomware	ZONE DE POLICE	/	/	100,0%
	TYPLOGIE	-36,0%	87,5%	-13,3%
Shouldersurfing	ZONE DE POLICE	-100,0%	/	/
	TYPLOGIE	-63,0%	-27,8%	1,5%
Skimming	ZONE DE POLICE	/	/	/
	TYPLOGIE	-21,8%	-54,4%	151,6%
Violence contre les métiers d'intérêt général	ZONE DE POLICE	50,0%	0,0%	0,0%
	TYPLOGIE	-6,9%	6,0%	16,7%
Viol collectif	ZONE DE POLICE	-100,0%	/	-100,0%
	TYPLOGIE	20,7%	-31,4%	12,5%



## CRIMINALITE ENREGISTREE : ZONE DE POLICE vs TYPOLOGIE

Figure criminelle/phénomène	Niveau	% 2019 - 2020	% 2020 - 2021	% 2021 - 2022
Graffiti	ZONE DE POLICE	150,0%	-60,0%	100,0%
	TYPLOGIE	3,0%	-27,3%	47,7%
Dégradation de voiture	ZONE DE POLICE	-14,9%	-23,8%	-4,2%
	TYPLOGIE	-20,5%	1,8%	2,2%
Rixe au couteau	ZONE DE POLICE	/	100,0%	-100,0%
	TYPLOGIE	5,9%	3,7%	9,8%
VIF: physique, dans le couple	ZONE DE POLICE	-8,3%	-10,2%	-6,3%
	TYPLOGIE	-9,1%	2,8%	9,8%
VIF: physique, envers des descendants	ZONE DE POLICE	46,7%	-45,5%	25,0%
	TYPLOGIE	-4,6%	9,3%	4,3%
VIF: physique, envers d'autres membres	ZONE DE POLICE	-12,9%	7,4%	-17,2%
	TYPLOGIE	-9,6%	7,6%	0,6%
VIF: sexuelle, dans le couple	ZONE DE POLICE	0,0%	100,0%	-100,0%
	TYPLOGIE	2,4%	11,6%	12,5%
VIF: sexuelle, envers des descendants	ZONE DE POLICE	-100,0%	/	-75,0%
	TYPLOGIE	26,7%	-10,8%	-58,8%
VIF: sexuelle, envers d'autres membres	ZONE DE POLICE	-50,0%	-100,0%	/
	TYPLOGIE	-12,5%	-7,1%	-23,1%
VIF: psychique, dans le couple	ZONE DE POLICE	-3,4%	-36,0%	8,2%
	TYPLOGIE	-3,4%	7,5%	-1,2%
VIF: psychique, envers des descendants	ZONE DE POLICE	-88,9%	0,0%	500,0%
	TYPLOGIE	24,4%	14,9%	7,9%
VIF: psychique, envers d'autres membres	ZONE DE POLICE	25,0%	-90,0%	400,0%
	TYPLOGIE	2,6%	-7,3%	9,5%



## CRIMINALITE ENREGISTREE : ZONE DE POLICE vs TYPOLOGIE

Figure criminelle/phénomène	Niveau	% 2019 - 2020	% 2020 - 2021	% 2021 - 2022
VIF: économique, dans le couple	ZONE DE POLICE	50,0%	-33,3%	0,0%
	TYPOLOGIE	-3,9%	-1,2%	2,6%
VIF: économique, envers des descendants	ZONE DE POLICE	-50,0%	0,0%	-100,0%
	TYPOLOGIE	21,1%	8,7%	-30,0%
VIF: économique, envers d'autres membres	ZONE DE POLICE	-87,0%	16,7%	42,9%
	TYPOLOGIE	-34,3%	2,4%	19,9%
Dopage humain	ZONE DE POLICE	/	/	/
	TYPOLOGIE	-20,5%	-12,4%	-18,8%
Engraissement illégal	ZONE DE POLICE	/	/	/
	TYPOLOGIE	162,5%	-14,3%	-11,1%
Vente de cocaïne	ZONE DE POLICE	-87,5%	0,0%	200,0%
	TYPOLOGIE	-1,5%	2,7%	15,1%
Import-export de cocaïne	ZONE DE POLICE	/	/	/
	TYPOLOGIE	-25,7%	-35,8%	28,8%
Production de drogues synthétiques	ZONE DE POLICE	/	/	/
	TYPOLOGIE	4,2%	32,0%	-39,4%
Import-export de drogues synthétiques	ZONE DE POLICE	/	/	/
	TYPOLOGIE	-40,0%	-9,5%	47,4%
Vente de drogues synthétiques	ZONE DE POLICE	-100,0%	/	/
	TYPOLOGIE	-6,8%	-9,8%	14,3%
Production de cannabis (culture)	ZONE DE POLICE	300,0%	-100,0%	/
	TYPOLOGIE	-5,6%	-16,0%	-5,4%
Import-export de cannabis en grande quantité	ZONE DE POLICE	/	/	/
	TYPOLOGIE	44,4%	-61,5%	40,0%



## CRIMINALITE ENREGISTREE : ZONE DE POLICE vs TYPOLOGIE

Figure criminelle/phénomène	Niveau	% 2019 - 2020	% 2020 - 2021	% 2021 - 2022
Vente de cannabis en grande quantité	ZONE DE POLICE	/	-100,0%	/
	TYPOLOGIE	14,3%	-4,2%	13,0%
Import-export d'héroïne	ZONE DE POLICE	/	/	/
	TYPOLOGIE	130,0%	-56,5%	110,0%
Vente-traffic d'héroïne	ZONE DE POLICE	-100,0%	/	/
	TYPOLOGIE	30,2%	-3,7%	3,8%
Commerce et production d'arme à feu et mun.	ZONE DE POLICE	-100,0%	/	-100,0%
	TYPOLOGIE	7,4%	6,9%	-38,7%
Commerce et production d'arme non à feu	ZONE DE POLICE	/	/	/
	TYPOLOGIE	-72,7%	66,7%	60,0%
TEH - exploitation économique	ZONE DE POLICE	/	-100,0%	/
	TYPOLOGIE	-23,1%	40,0%	-7,1%
TEH - exploitation sexuelle	ZONE DE POLICE	-100,0%	/	-100,0%
	TYPOLOGIE	2,3%	81,8%	-22,5%
Violence physique (transport public)	ZONE DE POLICE	-100,0%	/	0,0%
	TYPOLOGIE	-12,4%	12,1%	25,4%
Violence physique (voie publique)	ZONE DE POLICE	-31,3%	19,0%	-25,5%
	TYPOLOGIE	-13,4%	9,4%	7,2%
Violence physique (autre endroit public)	ZONE DE POLICE	0,0%	0,0%	200,0%
	TYPOLOGIE	-4,6%	6,5%	6,5%
Violence physique (endroit accessible au public)	ZONE DE POLICE	-26,3%	50,0%	-9,5%
	TYPOLOGIE	-43,0%	11,3%	42,0%
Violence sexuelle (transport public)	ZONE DE POLICE	0,0%	-100,0%	/
	TYPOLOGIE	9,8%	14,3%	-7,8%





## CRIMINALITE ENREGISTREE : ZONE DE POLICE vs TYPOLOGIE

Figure criminelle/phénomène	Niveau	% 2019 - 2020	% 2020 - 2021	% 2021 - 2022
Violence sexuelle (voie publique)	ZONE DE POLICE	0,0%	50,0%	-33,3%
	TYPLOGIE	-16,2%	5,8%	5,2%
Violence sexuelle (autre endroit public)	ZONE DE POLICE	-66,7%	-100,0%	/
	TYPLOGIE	-5,3%	3,4%	-13,0%
Violence sexuelle (endroit accessible au public)	ZONE DE POLICE	-98,7%	300,0%	0,0%
	TYPLOGIE	-31,5%	23,4%	26,2%
Violence psychique (transport public)	ZONE DE POLICE	0,0%	0,0%	0,0%
	TYPLOGIE	-22,9%	20,0%	0,0%
Violence psychique (voie publique)	ZONE DE POLICE	2,1%	-25,5%	-8,2%
	TYPLOGIE	1,9%	-4,0%	6,2%
Violence psychique (autre endroit public)	ZONE DE POLICE	0,0%	-25,0%	0,0%
	TYPLOGIE	11,5%	-16,2%	-1,5%
Violence psychique (endroit accessible au public)	ZONE DE POLICE	-15,8%	-18,8%	23,1%
	TYPLOGIE	-17,3%	-0,5%	11,2%
Vol à main armée (transport public)	ZONE DE POLICE	/	/	/
	TYPLOGIE	50,0%	-33,3%	75,0%
Vol à main armée (voie publique)	ZONE DE POLICE	-100,0%	/	-50,0%
	TYPLOGIE	-13,3%	-21,2%	14,9%
Vol à main armée (autre endroit public)	ZONE DE POLICE	/	/	/
	TYPLOGIE	33,3%	-12,5%	-42,9%
Vol à main armée (endroit accessible au public)	ZONE DE POLICE	-75,0%	200,0%	-100,0%
	TYPLOGIE	-23,9%	-19,0%	-7,1%
Vol avec violence sans arme (transport public)	ZONE DE POLICE	/	/	/
	TYPLOGIE	-10,8%	-30,3%	26,1%



## CRIMINALITE ENREGISTREE : ZONE DE POLICE vs TYPOLOGIE

Figure criminelle/phénomène	Niveau	% 2019 - 2020	% 2020 - 2021	% 2021 - 2022
Vol avec violence sans arme (voie publique)	ZONE DE POLICE	11,1%	-20,0%	-37,5%
	TYPLOGIE	-29,5%	-8,6%	13,5%
Vol avec violence sans arme (autre endroit public)	ZONE DE POLICE	/	/	/
	TYPLOGIE	-9,5%	-21,1%	6,7%
Vol avec violence sans arme (endr. acces. au pub.)	ZONE DE POLICE	-76,9%	100,0%	83,3%
	TYPLOGIE	-29,4%	-11,4%	39,0%
Faux policiers	ZONE DE POLICE	-66,7%	0,0%	-100,0%
	TYPLOGIE	-38,3%	-24,3%	-21,4%
Terrorisme, extrémisme et radicalisme	ZONE DE POLICE	0,0%	-100,0%	/
	TYPLOGIE	37,8%	-17,6%	-16,7%
Cyberharcèlement	ZONE DE POLICE	14,3%	43,8%	-8,7%
	TYPLOGIE	-7,9%	7,1%	-0,1%
Fraude à l'identité	ZONE DE POLICE	16,7%	57,1%	36,4%
	TYPLOGIE	30,0%	-2,1%	2,7%

# ***STATISTIQUES POLICIERES DE CRIMINALITE***

---

***LIEU DE PERPETRATION: ZONE DE POLICE***

**POLICE DES HAUTS-PAYS**

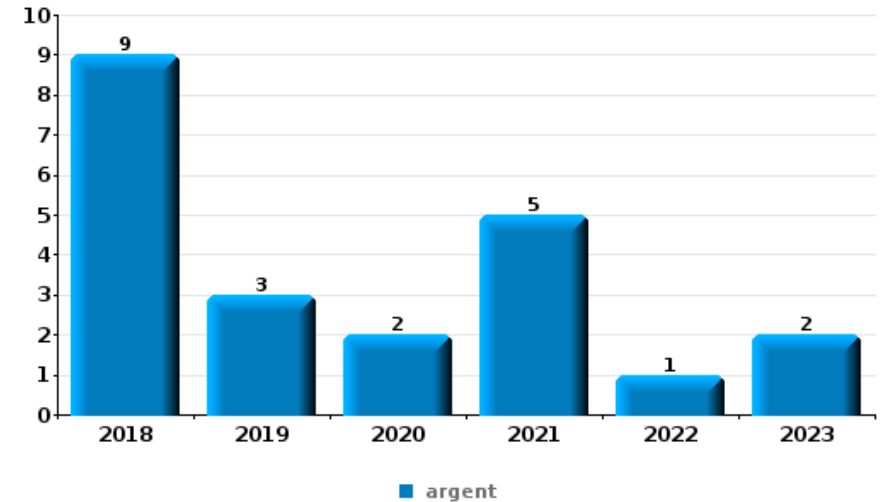
***PARTIE VI : OBJETS ET MOYENS DE TRANSPORT***



**POLICE DES HAUTS-PAYS**

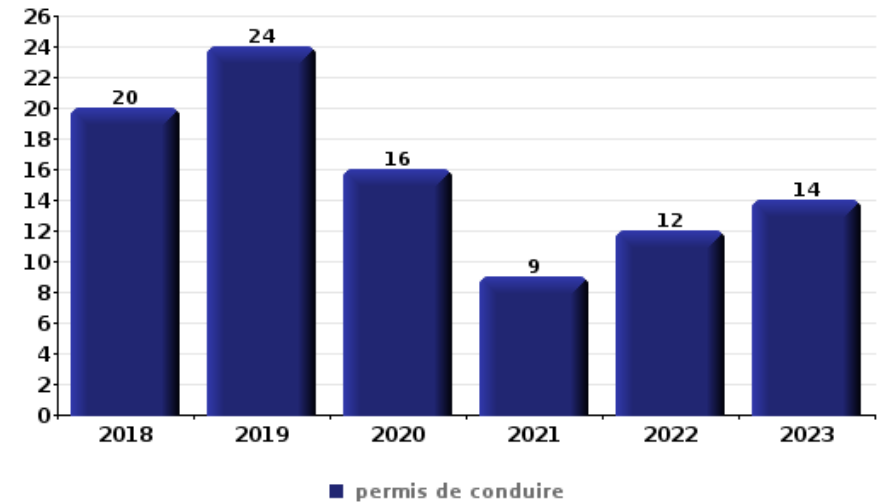
**Vol à main armée**

Top 5 Objets volés (sbd nombre de faits)		2018	2019	2020	2021	2022	2023
1	argent	9	3	2	5	1	2
2	carte bancaire / carte de crédit	4			2	1	1
2	GSM et accessoires	3	1		3		1
4	carte d'identité / passeport	2			2		1
4	sac à main	2			1	1	1
4	tabac	1	2		2		



**Vol dans ou sur un véhicule**

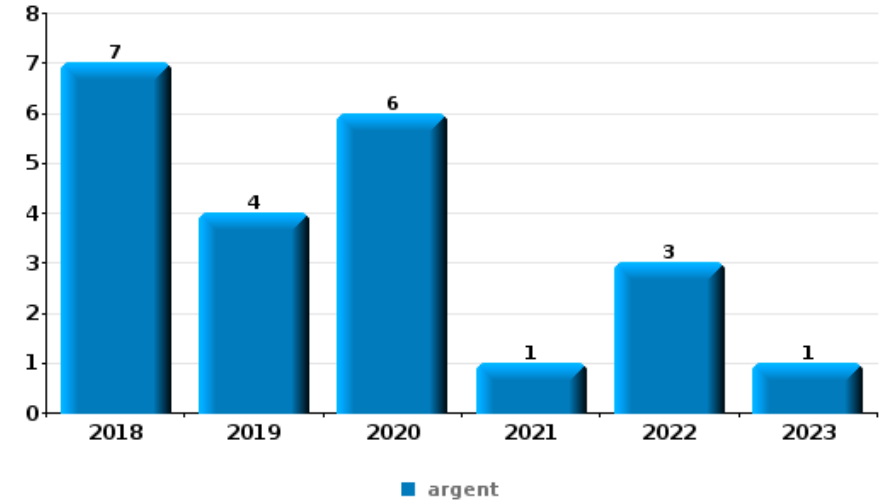
Top 5 Objets volés (sbd nombre de faits)		2018	2019	2020	2021	2022	2023
1	permis de conduire	20	24	16	9	12	14
2	carte d'identité / passeport	24	18	13	10	9	11
3	argent	16	17	12	8	11	11
4	carte bancaire / carte de crédit	18	15	11	8	10	10
5	plaque d'immatriculation	8	16	12	5	9	3





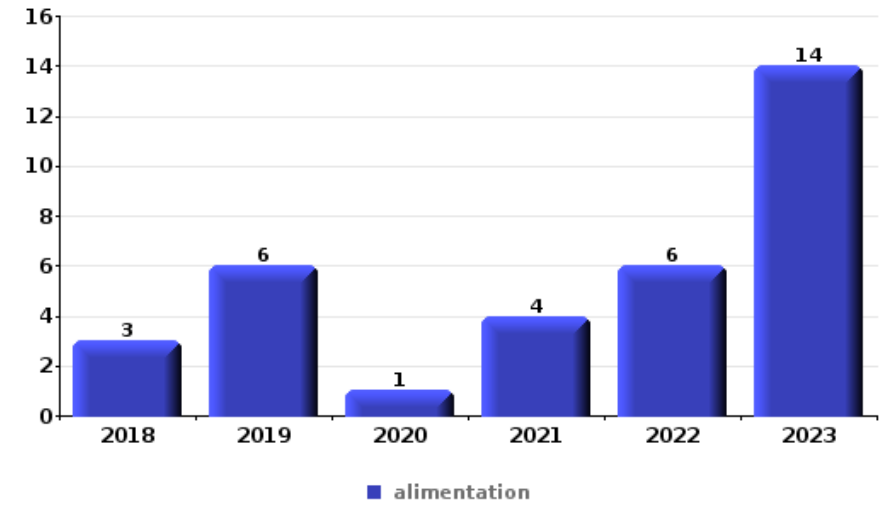
**Cambrilage ds entreprise ou commerce**

Top 5 Objets volés (sbd nombre de faits)		2018	2019	2020	2021	2022	2023
1	argent	7	4	6	1	3	1
2	alimentation	4	4	4	2	1	
3	outillage	3	2	4	1		1
4	tabac	2	4		1	2	
5	multimédia	3	1			1	2



**Vol à l'étalage**

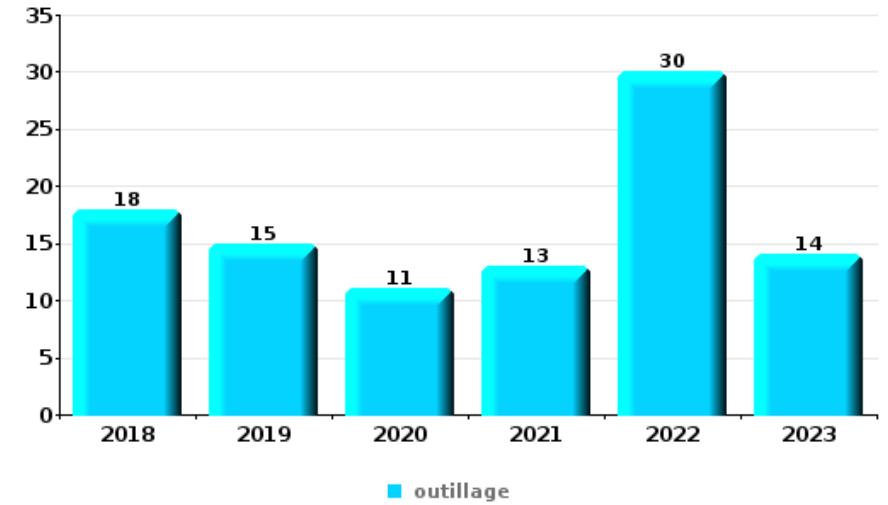
Top 5 Objets volés (sbd nombre de faits)		2018	2019	2020	2021	2022	2023
1	alimentation	3	6	1	4	6	14
2	tabac	2	7	2	5	10	3
3	vêtement		1		1	1	5
4	parfum / produit de beauté			1	2	1	2
5	outillage	3		1		1	





**Cambrassage dans habitation**

Top 5 Objets volés (sbd nombre de faits)		2018	2019	2020	2021	2022	2023
1	outillage	18	15	11	13	30	14
2	argent	20	20	18	11	15	13
3	bijouterie / montre	17	18	17	12	18	13
4	multimédia	13	13	14	7	7	10
5	ordinateur et accessoires	13	10	5	3	12	7



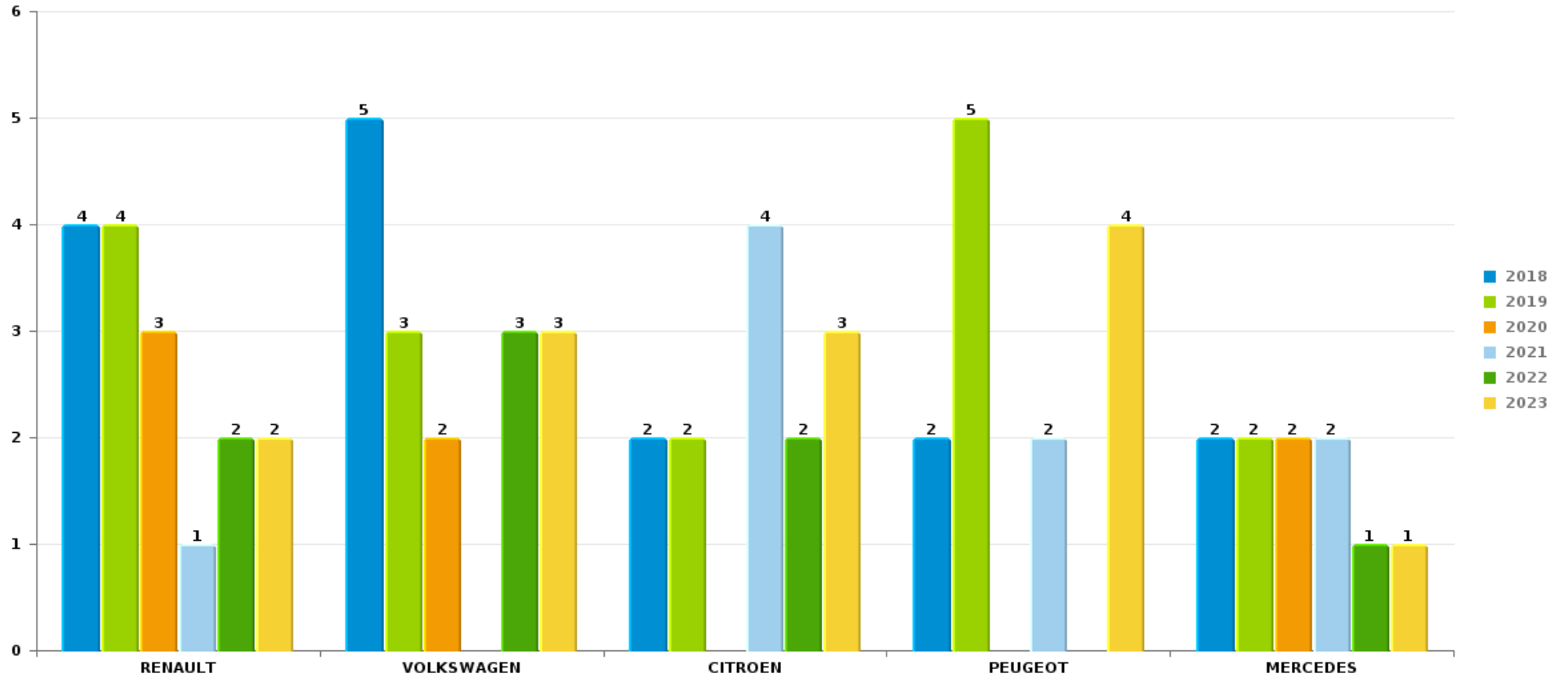
*Remarque: en ce qui concerne les objets, aucun total n'est reproduit étant donné que plusieurs objets peuvent avoir été volés lors d'un même fait.*



POLICE DES HAUTS-PAYS

Vol de voiture

Nombre de voitures volées par marque (Top 5)



# ***STATISTIQUES POLICIERES DE CRIMINALITE***

---

***LIEU DE PERPETRATION: ZONE DE POLICE***

**POLICE DES HAUTS-PAYS**

***PARTIE VII : SUSPECTS***





## Partie 1: Niveau FAITS (comptage du nombre de faits pour lesquels un certain type de suspect est impliqué)

### 1.1. Nombre d'infractions selon le sexe des suspects identifiés (par catégorie principale)

Étant donné que, tant un suspect identifié masculin qu'un suspect identifié féminin peuvent être impliqués lors d'un même fait, il est possible que la somme des colonnes «Hommes» et «Femmes» soit supérieure à la valeur de la colonne «Total...» (voir également la note méthodologique)

#### POLICE DES HAUTS-PAYS

2023

Catégorie principale / Sexe	Nombre total de faits avec au moins 1 suspect	Hommes	%	Femmes	%
Drogues	263	231	87,8%	31	11,8%
Environnement	125	78	62,4%	64	51,2%
Infr. contre l'intégrité physique	78	60	76,9%	18	23,1%
Vol et extorsion	49	39	79,6%	14	28,6%
Armes et explosifs	40	36	90,0%	4	10,0%
Infr. contre autres valeurs morales et sentiments	42	27	64,3%	12	28,6%
Dégradation de la propriété	31	24	77,4%	6	19,4%
Infr. contre la sécurité publique	32	28	87,5%	1	3,1%
Ivresse et alcool	26	22	84,6%	5	19,2%
Infr. contre l'autorité publique	22	19	86,4%	4	18,2%
Fraude	19	17	89,5%	2	10,5%
Législation sur les étrangers	16	14	87,5%	2	12,5%
Infr. contre la foi publique	14	13	92,9%	1	7,1%
Protection de la jeunesse	10	7	70,0%	6	60,0%
Code pénal social	8	8	100,0%	1	12,5%
Registre de population	7	7	100,0%		

## CRIMINALITE ENREGISTREE: SUSPECTS



Catégorie principale / Sexe	Nombre total de faits avec au moins 1 suspect	Hommes	%	Femmes	%
Criminalité informatique	5	5	100,0%		
Infr. contre les moeurs	5	5	100,0%		
Travail	3	3	100,0%		
Autres lois spéciales	2	1	50,0%	1	50,0%
Infr. contre la famille	3	1	33,3%		
<b>Total</b>	<b>800</b>	<b>645</b>	<b>80,6 %</b>	<b>172</b>	<b>21,5 %</b>



## 1.2. Nombre d'infractions selon le sexe des suspects identifiés (par figure criminelle)

Étant donné que, tant un suspect identifié masculin qu'un suspect identifié féminin peuvent être impliqués lors d'un même fait, il est possible que la somme des colonnes «Hommes» et «Femmes» soit supérieure à la valeur de la colonne «Total...» (voir également la note méthodologique)

### POLICE DES HAUTS-PAYS

2023

### FC Vol moyen de transport

Figure criminelle / Sexe	Nombre total de faits avec au moins 1 suspect identifié	Hommes	%
Vol de voiture	1	1	100,0%
Vol de vélomoteur	1	1	100,0%
Total	PA	PA	PA

### FC Cambriolage

Figure criminelle / Sexe	Nombre total de faits avec au moins 1 suspect identifié	Hommes	%	Femmes	%
Cambriolage dans habitation	4	4	100,0%		
Cambriolage ds entreprise ou commerce	1	1	100,0%	1	100,0%
Cambriolage dans bâtiment (total)	5	5	100,0%	1	20,0%
Total	PA	PA	PA	PA	PA

## CRIMINALITE ENREGISTREE: SUSPECTS



### FC Vol autre

Figure criminelle / Sexe	Nombre total de faits avec au moins 1 suspect identifié	Hommes	%	Femmes	%
Vol à main armée	1	1	100,0%		
Vol dans ou sur un véhicule	7	7	100,0%		
Vol à l'étalage	12	5	41,7%	7	58,3%
Vol par ruse	2			2	100,0%
Vol sur les chantiers	2	2	100,0%		
Total	PA	PA	PA	PA	PA

### Criminalité ICT

Figure criminelle / Sexe	Nombre total de faits avec au moins 1 suspect identifié	Hommes	%
Fraude de cartes de paiements	2	2	100,0%
Total	PA	PA	PA

### FC Autre

Figure criminelle / Sexe	Nombre total de faits avec au moins 1 suspect identifié	Hommes	%
Dégradation de voiture	9	8	88,9%
Total	PA	PA	PA



PH Violence intrafamiliale (VIF)

Figure criminelle / Sexe	Nombre total de faits avec au moins 1 suspect identifié	Hommes	%	Femmes	%
VIF: physique, dans le couple	24	21	87,5%	6	25,0%
VIF: physique, envers des descendants	1	1	100,0%	1	100,0%
VIF: physique, envers d'autres membres	7	6	85,7%	2	28,6%
VIF: psychique, dans le couple	13	13	100,0%		
VIF: psychique, envers des descendants	2	2	100,0%	2	100,0%
VIF: psychique, envers d'autres membres	4	2	50,0%	2	50,0%
VIF: économique, dans le couple	11	11	100,0%		
VIF: économique, envers des descendants	1	1	100,0%		
VIF: économique, envers d'autres membres	5	3	60,0%		
<b>Total</b>	<b>PA</b>	<b>PA</b>	<b>PA</b>	<b>PA</b>	<b>PA</b>

PH Drogues

Figure criminelle / Sexe	Nombre total de faits avec au moins 1 suspect identifié	Hommes	%
Vente de cocaïne	5	5	100,0%
Import-export de cocaïne	1	1	100,0%
Import-export de drogues synthétiques	1	1	100,0%
Vente de drogues synthétiques	7	7	100,0%
Production de cannabis (culture)	1	1	100,0%
<b>Total</b>	<b>PA</b>	<b>PA</b>	<b>PA</b>

PH Trafic d'armes

Figure criminelle / Sexe	Nombre total de faits avec au moins 1 suspect identifié	Hommes	%
Commerce et production d'arme à feu et mun.	1	1	100,0%
<b>Total</b>	<b>PA</b>	<b>PA</b>	<b>PA</b>

## CRIMINALITE ENREGISTREE: SUSPECTS



### PH Violence dans l'espace public

Figure criminelle / Sexe	Nombre total de faits avec au moins 1 suspect identifié	Hommes	%	Femmes	%
Violence physique (transport public)	1	1	100,0%		
Violence physique (voie publique)	43	35	81,4%	9	20,9%
Violence physique (endroit accessible au public)	8	6	75,0%	2	25,0%
Violence sexuelle (voie publique)	1	1	100,0%		
Violence psychique (voie publique)	19	15	78,9%	6	31,6%
Violence psychique (endroit accessible au public)	4	4	100,0%		
<b>Total</b>	<b>PA</b>	<b>PA</b>	<b>PA</b>	<b>PA</b>	<b>PA</b>

### PH Autre

Figure criminelle / Sexe	Nombre total de faits avec au moins 1 suspect identifié	Hommes	%	Femmes	%
Cyberharcèlement	9	7	77,8%	2	22,2%
Fraude à l'identité	2	1	50,0%	1	50,0%
<b>Total</b>	<b>PA</b>	<b>PA</b>	<b>PA</b>	<b>PA</b>	<b>PA</b>



### 1.3. Nombre d'infractions selon l'âge des suspects identifiés (par catégorie principale)

Étant donné que, tant un suspect identifié mineur qu'un suspect identifié majeur peuvent être impliqués lors d'un même fait, il est possible que la somme des colonnes «Mineur» et «Majeur» soit supérieure à la valeur de la colonne «Total...» (voir également la note méthodologique)

#### POLICE DES HAUTS-PAYS

**2023**

Catégorie principale / Âge	Nombre total de faits avec au moins 1 suspect identifié	Mineur	%	Majeur	%
Drogues	263	4	1,5%	259	98,5%
Environnement	125	2	1,6%	124	99,2%
Infr. contre l'intégrité physique	78	3	3,8%	75	96,2%
Vol et extorsion	49	5	10,2%	48	98,0%
Infr. contre autres valeurs morales et sentiments	42	1	2,4%	41	97,6%
Armes et explosifs	40	2	5,0%	38	95,0%
Infr. contre la sécurité publique	32			32	100,0%
Dégradation de la propriété	31			31	100,0%
Ivresse et alcool	26			26	100,0%
Infr. contre l'autorité publique	22			22	100,0%
Fraude	19	1	5,3%	18	94,7%
Législation sur les étrangers	16			16	100,0%
Infr. contre la foi publique	14	2	14,3%	12	85,7%
Protection de la jeunesse	10	7	70,0%	4	40,0%
Code pénal social	8			8	100,0%
Registre de population	7			7	100,0%
Criminalité informatique	5			5	100,0%
Infr. contre les mœurs	5	1	20,0%	4	80,0%
Infr. contre la famille	3			3	100,0%
Travail	3			3	100,0%
Autres lois spéciales	2			2	100,0%
<b>Total</b>	<b>800</b>	<b>28</b>	<b>3,5%</b>	<b>778</b>	<b>97,3%</b>



### 1.4. Nombre d'infractions selon l'âge des suspects identifiés (par figure criminelle)

Étant donné que, tant un suspect identifié mineur qu'un suspect identifié majeur peuvent être impliqués lors d'un même fait, il est possible que la somme des colonnes «Mineur» et «Majeur» soit supérieure à la valeur de la colonne «Total...»  
(voir également la note méthodologique)

#### POLICE DES HAUTS-PAYS

2023

#### FC Vol moyen de transport

Figure criminelle / Âge	Nombre total de faits avec au moins 1 suspect identifié	Majeur	%
Vol de voiture	1	1	100,0%
Vol de vélomoteur	1	1	100,0%
<b>Total</b>	<b>PA</b>	<b>PA</b>	<b>PA</b>

#### FC Cambriolage

Figure criminelle / Âge	Nombre total de faits avec au moins 1 suspect identifié	Mineur	%	Majeur	%
Cambriolage dans habitation	4	1	25,0%	4	100,0%
Cambriolage ds entreprise ou commerce	1			1	100,0%
Cambriolage dans bâtiment (total)	5	1	20,0%	5	100,0%
<b>Total</b>	<b>PA</b>	<b>PA</b>	<b>PA</b>	<b>PA</b>	<b>PA</b>





**FC Vol autre**

Figure criminelle / Âge	Nombre total de faits avec au moins 1 suspect identifié	Mineur	%	Majeur	%
Vol à main armée	1	1	100,0%	1	100,0%
Vol dans ou sur un véhicule	7	1	14,3%	7	100,0%
Vol à l'étalage	12			12	100,0%
Vol par ruse	2			2	100,0%
Vol sur les chantiers	2	2	100,0%	2	100,0%
<b>Total</b>	<b>PA</b>	<b>PA</b>	<b>PA</b>	<b>PA</b>	<b>PA</b>

**Criminalité ICT**

Figure criminelle / Âge	Nombre total de faits avec au moins 1 suspect identifié	Majeur	%
Fraude de cartes de paiements	2	2	100,0%
<b>Total</b>	<b>PA</b>	<b>PA</b>	<b>PA</b>

**FC Autre**

Figure criminelle / Âge	Nombre total de faits avec au moins 1 suspect identifié	Majeur	%
Dégradation de voiture	9	9	100,0%
<b>Total</b>	<b>PA</b>	<b>PA</b>	<b>PA</b>



### PH Violence intrafamiliale (VIF)

Figure criminelle / Âge	Nombre total de faits avec au moins 1 suspect identifié	Mineur	%	Majeur	%
VIF: physique, dans le couple	24	1	4,2%	23	95,8%
VIF: physique, envers des descendants	1			1	100,0%
VIF: physique, envers d'autres membres	7			7	100,0%
VIF: psychique, dans le couple	13			13	100,0%
VIF: psychique, envers des descendants	2			2	100,0%
VIF: psychique, envers d'autres membres	4			4	100,0%
VIF: économique, dans le couple	11			11	100,0%
VIF: économique, envers des descendants	1			1	100,0%
VIF: économique, envers d'autres membres	5			5	100,0%
<b>Total</b>	<b>PA</b>	<b>PA</b>	<b>PA</b>	<b>PA</b>	<b>PA</b>

### PH Drogues

Figure criminelle / Âge	Nombre total de faits avec au moins 1 suspect identifié	Majeur	%
Vente de cocaïne	5	5	100,0%
Import-export de cocaïne	1	1	100,0%
Import-export de drogues synthétiques	1	1	100,0%
Vente de drogues synthétiques	7	7	100,0%
Production de cannabis (culture)	1	1	100,0%
<b>Total</b>	<b>PA</b>	<b>PA</b>	<b>PA</b>

### PH Trafic d'armes

Figure criminelle / Âge	Nombre total de faits avec au moins 1 suspect identifié	Majeur	%
Commerce et production d'arme à feu et mun.	1	1	100,0%
<b>Total</b>	<b>PA</b>	<b>PA</b>	<b>PA</b>



**PH Violence dans l'espace public**

Figure criminelle / Âge	Nombre total de faits avec au moins 1 suspect identifié	Mineur	%	Majeur	%
Violence physique (transport public)	1			1	100,0%
Violence physique (voie publique)	43	2	4,7%	41	95,3%
Violence physique (endroit accessible au public)	8			8	100,0%
Violence sexuelle (voie publique)	1			1	100,0%
Violence psychique (voie publique)	19			19	100,0%
Violence psychique (endroit accessible au public)	4			4	100,0%
<b>Total</b>	<b>PA</b>	<b>PA</b>	<b>PA</b>	<b>PA</b>	<b>PA</b>

**PH Autre**

Figure criminelle / Âge	Nombre total de faits avec au moins 1 suspect identifié	Mineur	%	Majeur	%
Cyberharcèlement	9	1	11,1%	8	88,9%
Fraude à l'identité	2			2	100,0%
<b>Total</b>	<b>PA</b>	<b>PA</b>	<b>PA</b>	<b>PA</b>	<b>PA</b>



## Partie 2: Niveau SUSPECTS-FAIT (comptage du nombre de combinaisons suspect-fait)

### 2.1. Nombre de suspects-fait selon le sexe des suspects identifiés (TOP 5 des catégories principales)

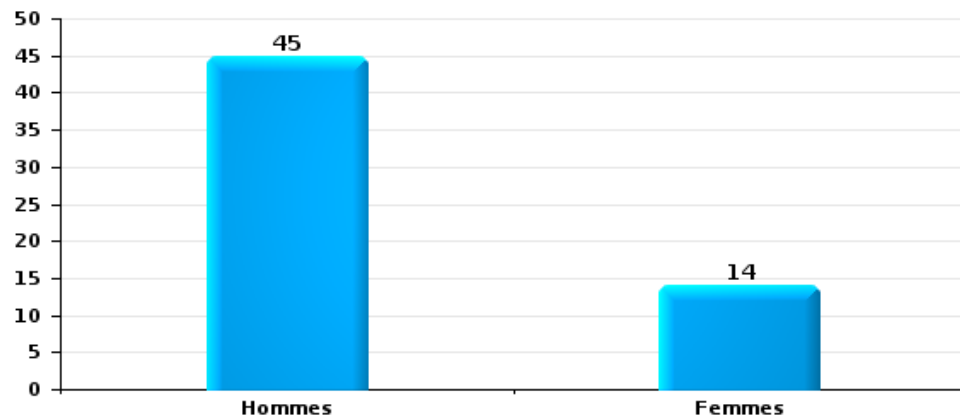
Lorsqu'un même suspect a commis plusieurs faits durant la période considérée, il est aussi comptabilisé plusieurs fois (voir également la note méthodologique)

#### POLICE DES HAUTS-PAYS

2023

Vol et extorsion

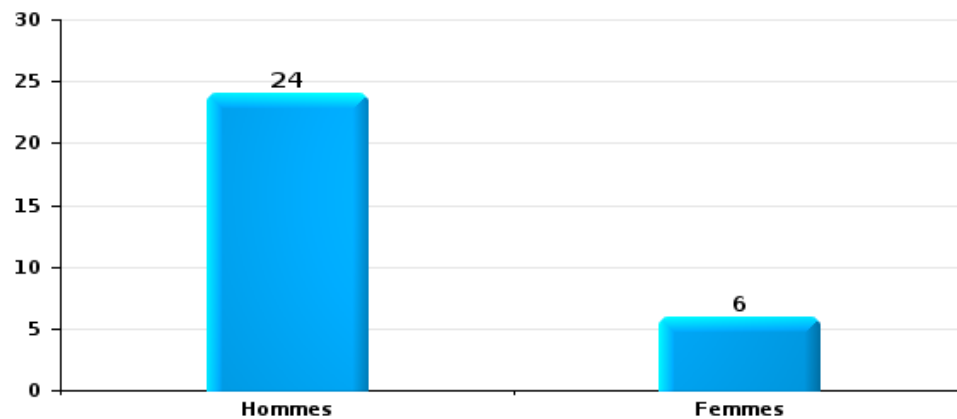
Nombre de suspects-fait selon le sexe





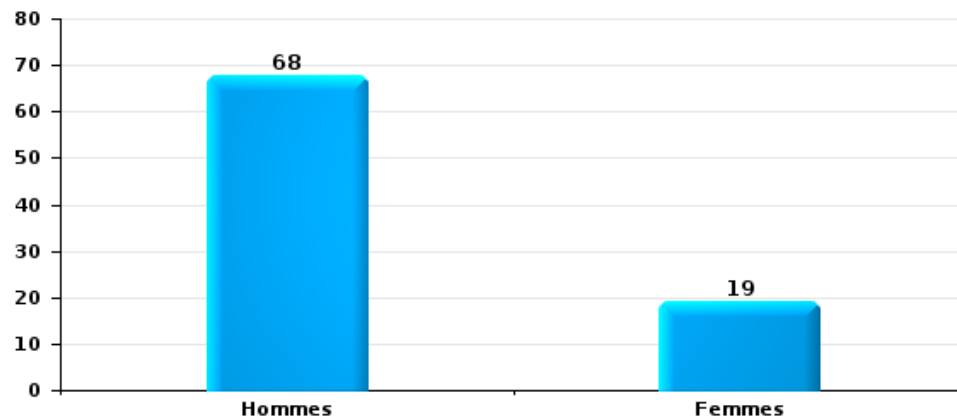
Dégradation de la propriété

Nombre de suspects-fait selon le sexe



Infr. contre l'intégrité physique

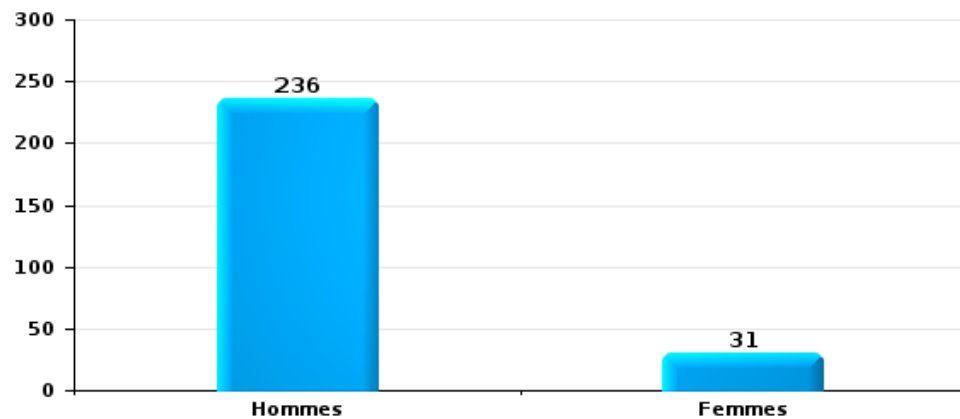
Nombre de suspects-fait selon le sexe





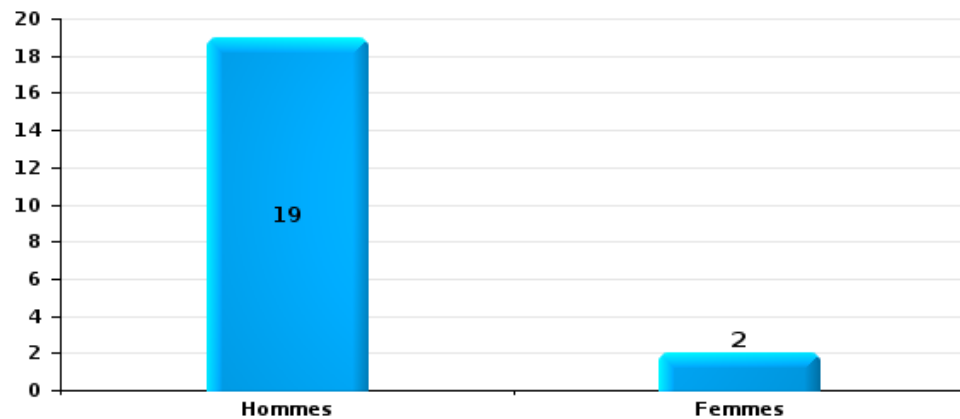
Drogues

Nombre de suspects-fait selon le sexe



Fraude

Nombre de suspects-fait selon le sexe





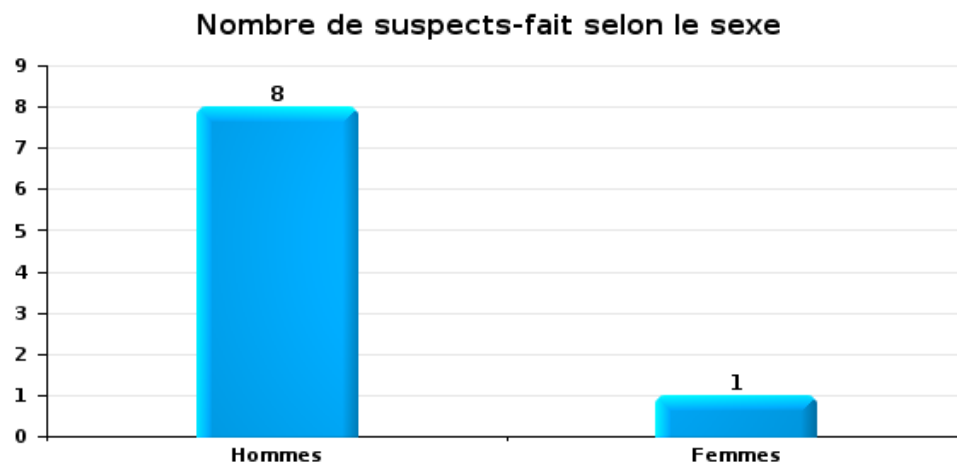
## 2.2. Nombre de suspects-fait selon le sexe des suspects identifiés (TOP 5 des figures criminelles)

Lorsqu'un même suspect a commis plusieurs faits durant la période considérée, il est aussi comptabilisé plusieurs fois (voir également la note méthodologique)

### POLICE DES HAUTS-PAYS

2023

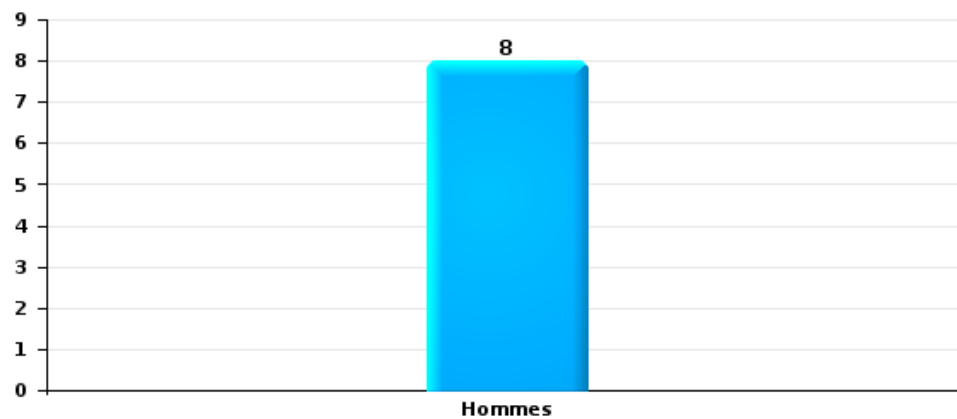
#### Cambriolage dans bâtiment (total)





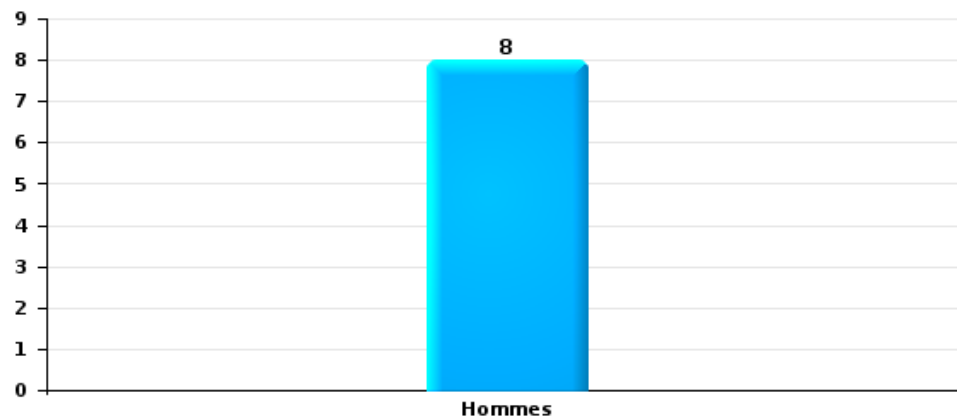
Vol dans ou sur un véhicule

Nombre de suspects-fait selon le sexe



Dégradation de voiture

Nombre de suspects-fait selon le sexe







### 2.3. Nombre de suspects-fait selon l'âge des suspects identifiés (TOP 5 des catégories principales)

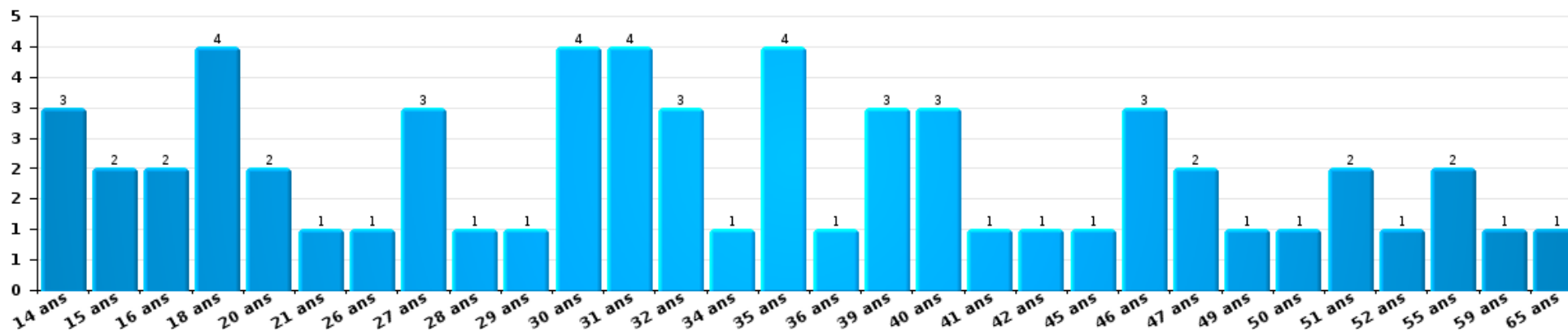
1) Lorsqu'un même suspect a commis plusieurs faits durant la période considérée, il est aussi comptabilisé plusieurs fois, qu'il ait le même âge ou non – 2) Les suspects au-dessous de 14 ans et à partir de 90 ans ne sont pas repris dans le tableau (voir également la note méthodologique)

#### POLICE DES HAUTS-PAYS

2023

Vol et extorsion

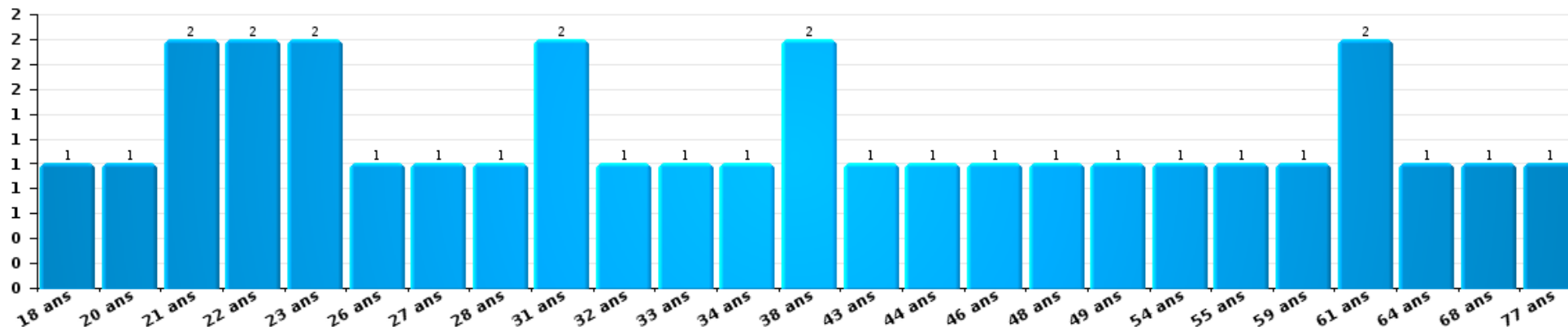
Nombre de suspects-fait par âge (chronologique)





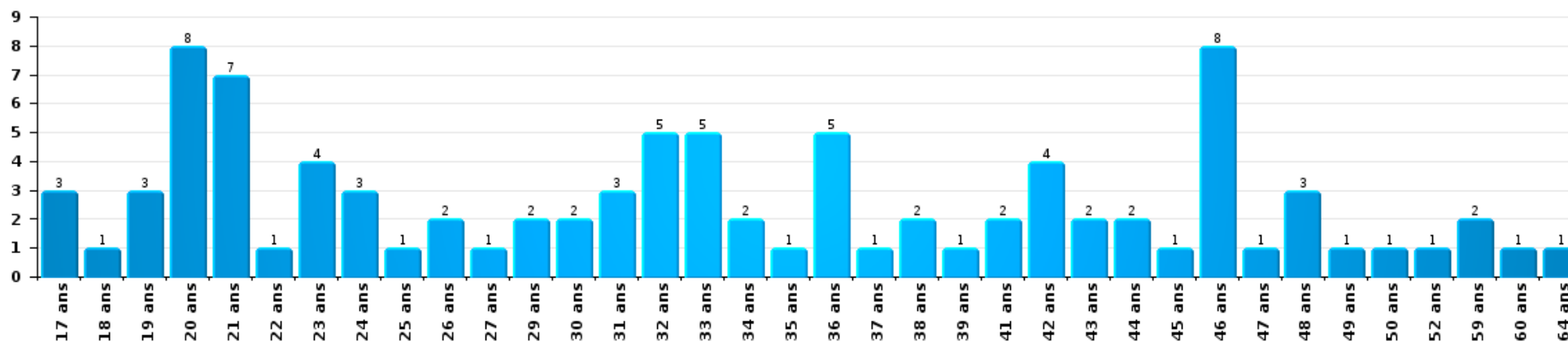
Dégradation de la propriété

Nombre de suspects-fait par âge (chronologique)



Infr. contre l'intégrité physique

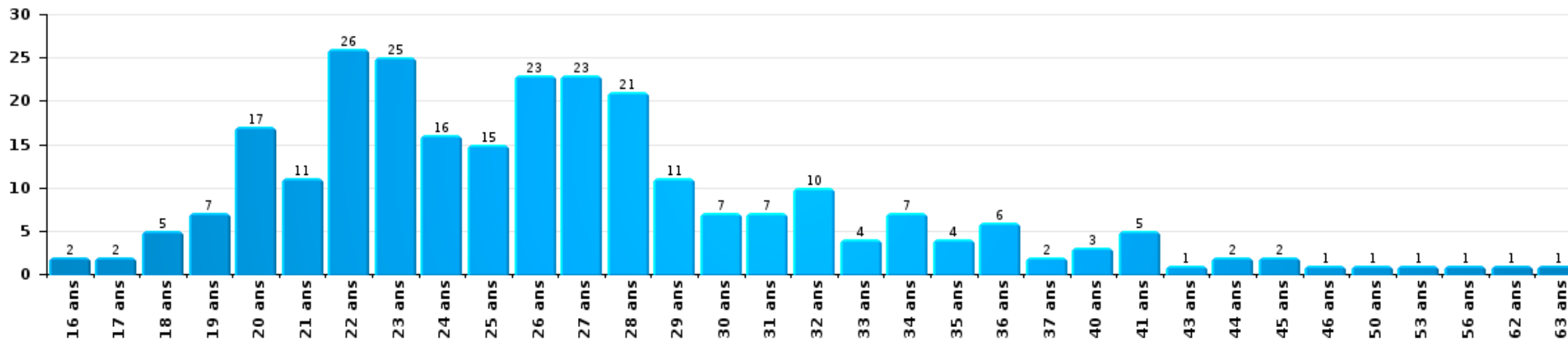
Nombre de suspects-fait par âge (chronologique)





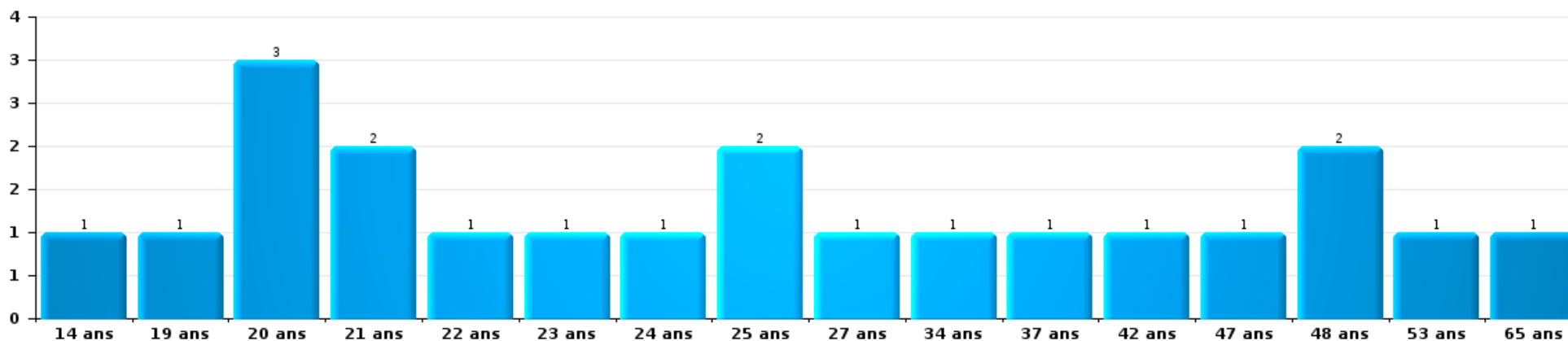
Drogues

Nombre de suspects-fait par âge (chronologique)



Fraude

Nombre de suspects-fait par âge (chronologique)





## 2.4. Nombre de suspects-fait selon l'âge des suspects identifiés (TOP 5 des figures criminelles)

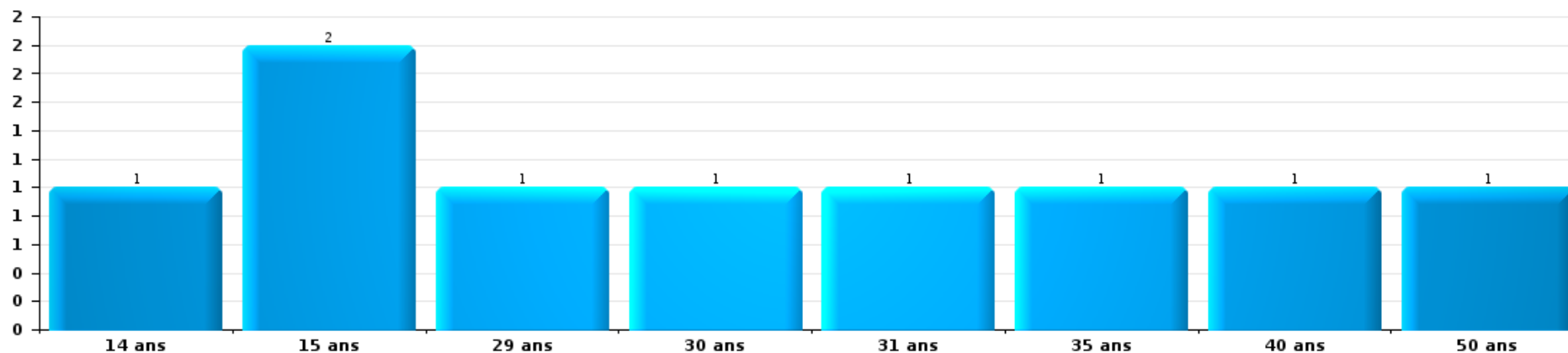
1) Lorsqu'un même suspect a commis plusieurs faits durant la période considérée, il est aussi comptabilisé plusieurs fois, qu'il ait le même âge ou non - 2) Les suspects au-dessous de 14 ans et à partir de 90 ans ne sont pas repris dans le tableau (voir également la note méthodologique)

### POLICE DES HAUTS-PAYS

2023

### Cambrilage dans bâtiment (total)

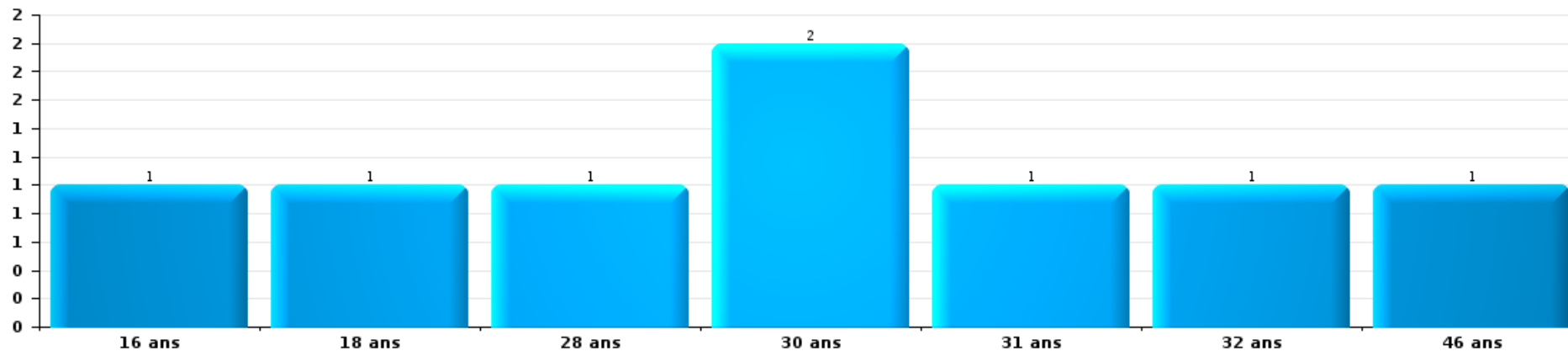
Nombre de suspects-fait par âge (chronologique)





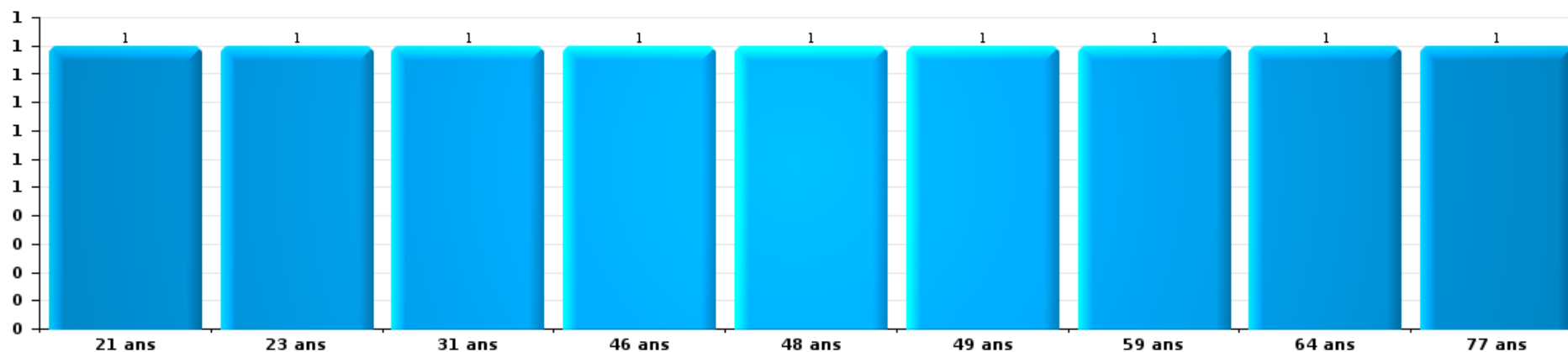
Vol dans ou sur un véhicule

Nombre de suspects-fait par âge (chronologique)



Dégradation de voiture

Nombre de suspects-fait par âge (chronologique)



# ***STATISTIQUES POLICIERES DE CRIMINALITE***

---

***LIEU DE PERPETRATION: ZONE DE POLICE***

**POLICE DES HAUTS-PAYS**

***ANNEXE I: DETAIL PAR CATEGORIE DE DELIT  
CODE PENAL***



**POLICE DES HAUTS-PAYS**

**Infraction Code pénal**

**Infr. contre l'intégrité physique**

			2000	2013	2014	2015	2016	2017	2018	2019	2020	2021	2022	2023
Assassinat	Empoisonnement (assassinat)	Tent.					1							
	Autres	Acc.	1		2					1				
		Tent.									1	1		
	<b>Sous-total</b>			<b>1</b>	<b>2</b>	<b>4</b>	<b>1</b>	<b>1</b>	<b>2</b>	<b>1</b>	<b>2</b>	<b>1</b>		
Meurtre	Empoisonnement (meurtre)	Tent.		1										
	Meurtre pour faciliter le vol	Tent.							1					
		Acc.												
	Autres	Tent.		1	1	1	1	1						
Tent.			7	3	3	2	2				1	1		1
<b>Sous-total</b>				<b>9</b>	<b>4</b>	<b>4</b>	<b>3</b>	<b>3</b>	<b>1</b>	<b>1</b>	<b>1</b>	<b>1</b>	<b>2</b>	<b>1</b>
Torture et maltraitance	Torture	Acc.							1					
	Traitement inhumain	Acc.		2	2		1	1			1		1	
		Acc.		1			1						1	1
	Traitement dégradant	Acc.												
<b>Sous-total</b>				<b>3</b>	<b>2</b>	<b>2</b>	<b>2</b>	<b>1</b>	<b>1</b>	<b>1</b>	<b>1</b>	<b>2</b>	<b>1</b>	<b>1</b>
Coups et/ou blessures vol. en sphère familiale	Entre partenaires ou ex-partenaires	Acc.	10	61	54	58	51	53	80	89	82	75	66	74
	Lors d'un différend familial en général	Acc.	71											
	Par les parents envers un mineur	Acc.	3	9	6	5	5	5	9	10	14	8	8	6
	Par les parents envers personne vulnérable	Acc.		1			1							
	Envers les parents	Acc.	9	9	10	9	5	3	8	9	19	14	15	8
	Envers d'autres ascendants directs ou collatéraux	Acc.	1	3	1	6	1	2	2	2	7	2	4	4
<b>Sous-total</b>			<b>94</b>	<b>83</b>	<b>71</b>	<b>78</b>	<b>63</b>	<b>63</b>	<b>99</b>	<b>115</b>	<b>117</b>	<b>101</b>	<b>93</b>	<b>89</b>



Infr. contre l'intégrité physique

			2000	2013	2014	2015	2016	2017	2018	2019	2020	2021	2022	2023	
Coups et/ou blessures vol. hors sphère familiale	Bagarres (=coups réciproques)	Acc.	20	27	41	21	20	27	33	40	36	32	27	40	
	Coups envers fonctionnaire de police	Acc.		1	1			3		2	2	1	1		
	Envers un mineur par une pers. ayant autorité	Acc.		6	5	11	2	4	4	3	5	2	1	2	
	Envers un mineur qualité de l'auteur inconnue	Acc.	5	5	6	4	4	7	5	4	5	8	2	8	
	Envers pers. vulnérable par pers. ayant autorité	Acc.			1				1	1			1		
	Envers pers. vulnérable (qualité auteur inconnue)	Acc.				1			1		2	2	1		
	Envers un mineur par cohabitant sans rel. Autorité	Acc.											2		
	Coups envers personnel transport public	Acc.											1	1	1
	Coups envers profession médicale	Acc.													1
	Coups envers personnel institut d'enseignement	Acc.					1								
	Non spécifié	Acc. Tent.	115	113	130	105	95	93	94	109	79	99	90	95	
	Sous-total		140	152	185	142	122	134	138	159	129	145	126	147	
Abstention coupable	Acc.	2		1		1	1	1	1				3		
	Sous-total	2		1		1	1	1	1				3		
Autres infr. volontaires. c/ l'intégrité phys.	Privation de soins à enfant ou personne vulnérable	Acc.		4									1		
	Délaissement d'enfant ou personne vulnérable	Acc.	1		2	2	1	1		1					
	Abandon d'enfant dans le besoin	Acc.		1	1										
	Administration substances nuisibles	Acc.											1		
	Empoisonnement de denrées	Tent.												1	
	Entrave méchante à la circulation	Acc.		1		1	2	1	1	5	13	7	10	8	
	Voies de faits et violences légères	Acc.	2	27	29	17	12	22	19	11	13	6	3	9	
	Sous-total	3	33	32	20	15	24	20	17	26	13	15	18		
Infr. involontaires contre l'intégrité physique	Homicides involontaires	Acc.					1								
	Coups et/ou blessures involontaires	Acc.	2	2	1	3		4	3	4	1		1	3	
	Abstention d'entretien enfant/personne vulnérable	Acc.		1						1					
	Morsure de chien	Acc.		8	3	1	5	1	5	4	2	3	5	5	
	Non spécifié	Acc.	1												
	Sous-total	3	11	4	4	6	5	8	9	3	3	6	8		
	Total	243	291	301	248	213	231	268	302	278	263	245	264		





Infr. contre la liberté individuelle

			2000	2013	2014	2015	2016	2017	2018	2019	2020	2021	2022	2023
Enlèvement de mineur ou personne vulnérable	Enlèvement parental	Acc.		1		1			1					
		Acc.				1			2					
	Autre enlèvement	Tent.	2		1			1			2			
		Sous-total	2	1	1	2		1	3	2				
Détenition par un particulier		Acc.	2	2	1		1	1	2	2	3	5	1	1
		Sous-total	2	2	1		1	1	2	2	3	5	1	1
<b>Total</b>			<b>4</b>	<b>3</b>	<b>2</b>	<b>2</b>	<b>1</b>	<b>2</b>	<b>5</b>	<b>4</b>	<b>3</b>	<b>5</b>	<b>1</b>	<b>1</b>



Infr. contre les mœurs

			2000	2013	2014	2015	2016	2017	2018	2019	2020	2021	2022	2023
Viol n'ayant pas causé la mort	Victime < 10a	Acc.		1	2	2	2	5	1	3	3	6		
		Tent.							1					
	Victime 10a - 14a	Acc.		2	3	2	1		4	3	2		1	
		Tent.			1		1							
	Victime 14a - 16a	Acc.		2		2				2	1	2		
	Victime 16a - 18a	Acc.			1	1	1			2	1	2		
	Victime majeure	Acc.	4	4	4	3	3	8	3	5	6	4	1	
	Tent.		2					1						
	Victime âge inconnu	Acc.				2						4		
	<b>Sous-total</b>		<b>4</b>	<b>11</b>	<b>11</b>	<b>10</b>	<b>10</b>	<b>13</b>	<b>10</b>	<b>15</b>	<b>13</b>	<b>18</b>	<b>2</b>	
Viol avec conséquence inconnue		Acc.	1	1	1									
		<b>Sous-total</b>	<b>1</b>	<b>1</b>	<b>1</b>									
Viol n'ayant pas causé la mort (nvCPS)	Victime < 16a	Acc.										1	2	6
	Victime majeure	Acc.									1	1	8	10
		Tent.											1	1
	<b>Sous-total</b>									<b>1</b>	<b>2</b>	<b>11</b>	<b>17</b>	
Attentat à la pudeur avec violence / menace	Victime < 16a	Acc.	2	2	2				3		2	1	1	
	Victime majeure	Acc.			1	3		6	4	1	2	1		
	<b>Sous-total</b>		<b>2</b>	<b>2</b>	<b>1</b>	<b>3</b>		<b>9</b>	<b>4</b>	<b>3</b>	<b>3</b>	<b>2</b>		
Attentat à la pudeur sans violence / menace	Victime < 16a	Acc.	1	4	6	5	3	9	3	5	4	6	2	
		Tent.								1				
	Victime 16a - 18a	Acc.	1	1			4	1	1			1		
	Victime âge inconnu	Acc.			1			1	1					
	<b>Sous-total</b>		<b>2</b>	<b>5</b>	<b>7</b>	<b>5</b>	<b>3</b>	<b>13</b>	<b>5</b>	<b>8</b>	<b>4</b>	<b>7</b>	<b>2</b>	
Attentat à la pudeur non spécifié		Acc.	2		1									
		<b>Sous-total</b>	<b>2</b>	<b>1</b>	<b>1</b>									
Atteinte intégrité sexuelle sans mort (nvCPS)	Victime < 16a	Acc.									2		5	6
	Victime 16a - 18a	Acc.												3
	Victime majeure	Acc.											1	2
	<b>Sous-total</b>									<b>2</b>		<b>6</b>	<b>11</b>	
Pornographie infantile	Détention	Acc.				4	1	1	7	1	2	3		
	Distribution	Acc.			1	13	2		66	2	16	1		
	Accès pornographie infantile via technologie	Acc.										1		



**Infr. contre les mœurs**

			2000	2013	2014	2015	2016	2017	2018	2019	2020	2021	2022	2023
		Sous-total				1	17	3	1	73	3	19	4	
<b>Pornographie</b>		Acc.								1				
		Sous-total								1				
<b>Incitation à la débauche</b>	Victime mineure	Acc.		1		3	1	1	2	3		1		
	Publicité par ICT pour débauche	Acc.			1									
	Non spécifié	Acc.	8			1								
		Sous-total	8	1	1	4	1	1	2	3		1		
<b>Exploitation de la débauche d'autrui</b>	Victime majeure	Acc.							2	1				
	Age victime non spécifié	Acc.				1								
	Age victime inconnu	Acc.							1					
		Sous-total				1			3	1				
<b>Outrage public aux bonnes mœurs</b>	Actions (exhibitionnisme, etc.)	Acc.	2		3	3	8	2	3	10	2	6	2	
	Ecrits, images, objets	Acc.	2		4	1	2	2			1	1		
	Obscénités en public	Acc.									1			
	Exhibitionnisme (nvCPS)	Acc.												5
	Contenu pornographique extrême ou violent (nvCPS)	Acc.												1
	Non spécifié	Acc.						1						
		Sous-total	4		7	4	10	5	3	10	4	7	2	6
<b>Voyeurisme</b>	Observation/enregistrement de nudité ou intimité	Acc.							1		1			
	Diffusion enregistrement nudité ou intimité	Acc.							1	2	4	2	1	
	Non spécifié	Acc.								1	1			
		Sous-total							2	3	6	2	1	
<b>Voyeurisme via moyen technique ou autre (nvCPS)</b>	Victime majeure	Acc.												1
		Sous-total												1
<b>Diffusion contenu sex. but méchant/lucrat. (nvCPS)</b>	Victime < 16a	Acc.											1	2
		Tent.											1	
	Victime majeure	Acc.											1	1
		Sous-total											3	3
<b>Diffusion contenu caract. sex.-indéterminé (nvCPS)</b>		Acc.												1
		Sous-total												1
<b>Grooming online - avec ICT (nvCPS)</b>	Victime < 16a	Acc.												2
		Sous-total												2



Infr. contre les mœurs

			2000	2013	2014	2015	2016	2017	2018	2019	2020	2021	2022	2023
Images d'abus sexuels de mineurs (nvCPS)	Production/diffusion images abus sexuels (nvCPS)	Acc.											3	4
	Détention/acquisition images abus sexuels (nvCPS)	Acc.												1
		Sous-total											3	5
Abus de la prostitution - personne majeure (nvCPS)		Acc.												1
		Sous-total												1
		Total	23	20	30	26	44	35	35	118	36	59	36	47



**Infr. contre autres valeurs morales et sentiments**

			2000	2013	2014	2015	2016	2017	2018	2019	2020	2021	2022	2023
Harcèlement	Harcèlement par téléphone (OLD)	Acc.	1											
		Acc.	3	91	132	105	102	103	91	89	76	63	84	135
	Sous-total	4	91	132	105	102	103	91	89	76	63	84	135	
Violation de sépulture		Acc.	3		1									
		Sous-total	3		1									
Violation du secret professionnel		Acc.			1		1	1					1	2
		Sous-total			1		1	1					1	2
Atteinte à l'honneur	Calomnie et diffamation	Acc.	20	20	17	12	20	38	38	21	20	16	15	41
	Déclaration calomnieuse	Acc.		1	1				1	1	1	2	1	2
	Imputation calomnieuse	Acc.			3	2	1		1					
	Divulgation méchante	Acc.		2	2	1		2			2		1	1
	Injures (Délit)	Acc.	6	22	24	20	22	41	29	29	20	7	6	25
	Sous-total	26	45	47	35	43	81	69	51	43	25	23	69	
Vie privée	Violation de domicile par un particulier	Acc.	13	8	5	8	6	8	6	13	10	4	5	5
		Acc.												
	Sous-total	13	8	5	9	6	8	6	13	10	4	5	5	
Tapage nocturne		Acc.	7	3	2	4	2	2	3	5	9	14	7	12
		Sous-total	7	3	2	4	2	2	3	5	9	14	7	12
Abus faiblesses de personnes		Acc.			1				1			1	3	1
		Sous-total			1				1			1	3	1
Vie privée mœurs: publication identité victime		Acc.							1	1				
		Sous-total							1	1				
Cyberlokkking (leurre de mineur par ICT)		Acc.				1								
		Sous-total				1								
Occupation bien d'autrui (squatter)	Pénétrer / occuper / séjourner (bien non habité)	Acc.							1	1		1		
		Acc.										1	1	
	Sous-total								1	1		2	1	
	Total	53	147	189	153	155	195	172	160	138	109	124	224	



Infr. relative au statut juridique de l'enfant

			2000	2013	2014	2015	2016	2017	2018	2019	2020	2021	2022	2023
Non-représentation d'enfants	Par les parents	Acc.	4	31	29	24	19	17	18	17	16	10	4	10
	Par une personne qui en a la charge	Acc.		5	2	1	3	1	1					1
		Sous-total	4	36	31	25	22	18	19	17	16	10	4	11
Non spécifié		Acc.				1								
		Sous-total				1								
		Total	4	36	31	26	22	18	19	17	16	10	4	11



**Vol et extorsion**

			2000	2013	2014	2015	2016	2017	2018	2019	2020	2021	2022	2023
Vol avec circ. aggr.	Avec violence	Acc.	53	27	19	16	22	11	17	15	9	16	11	11
		Tent.	6	11	2	3	2	3	4	2	1	1	1	
	Sans violence	Acc.	435	423	422	438	343	180	189	192	151	132	159	184
		Tent.	136	149	118	105	99	84	58	69	81	69	67	59
	<b>Sous-total</b>			<b>630</b>	<b>610</b>	<b>561</b>	<b>562</b>	<b>466</b>	<b>278</b>	<b>268</b>	<b>278</b>	<b>242</b>	<b>218</b>	<b>238</b>
Vol sans circ. aggr.	Avec violence	Acc.	27	15	23	16	30	15	15	13	6	6	12	15
		Tent.	4	1	2	1	1	3	1	4	2	1	1	2
	Sans violence, Vol à la tire	Acc.	5	44	33	50	73	44	40	59	2	1	35	61
	Sans violence, Vol d'usage	Acc.	1	2	2	1		3	1	2	2		1	
	Sans violence, Vol domestique	Acc.	2	4	6	4	3	5	6	4	3	2	1	5
	Sans violence	Acc.	548	450	447	450	390	354	344	360	203	194	272	280
		Tent.	20	4	3	5	3	13	5	3	12	9	6	7
<b>Sous-total</b>			<b>607</b>	<b>520</b>	<b>516</b>	<b>527</b>	<b>500</b>	<b>437</b>	<b>412</b>	<b>445</b>	<b>230</b>	<b>213</b>	<b>328</b>	<b>370</b>
Vol non spécifié		Acc.	278	2	2	3	1	2	2			2	7	2
		Tent.	69											
	<b>Sous-total</b>		<b>347</b>	<b>2</b>	<b>2</b>	<b>3</b>	<b>1</b>	<b>2</b>	<b>2</b>			<b>2</b>	<b>7</b>	<b>2</b>
Extorsion		Acc.		3	8	5	3	2	5	3	4	5	7	10
		Tent.	1	1		2		4	3	3	2	3	4	3
	<b>Sous-total</b>		<b>1</b>	<b>4</b>	<b>8</b>	<b>7</b>	<b>3</b>	<b>6</b>	<b>8</b>	<b>6</b>	<b>6</b>	<b>8</b>	<b>11</b>	<b>13</b>
Fabrication de fausses clefs		Acc.			1									
	<b>Sous-total</b>			<b>1</b>										
<b>Total</b>			<b>1.585</b>	<b>1.136</b>	<b>1.088</b>	<b>1.099</b>	<b>970</b>	<b>723</b>	<b>690</b>	<b>729</b>	<b>478</b>	<b>441</b>	<b>584</b>	<b>639</b>



**Fraude**

			2000	2013	2014	2015	2016	2017	2018	2019	2020	2021	2022	2023
Blanchiment d'argent	Acc.				2	3	2	4	1	2	3	8	5	7
	Sous-total			2	3	2	4	1	2	3	8	5	7	
Recel	Recel simple	Acc.	8	6	7	7	8	5	3	9	10	6	3	10
	Recel qualifié	Acc.	4	1		1		3		1		2		
	Non spécifié	Acc.	2											
	Sous-total		14	7	7	7	9	5	6	9	11	6	5	10
Grivèlerie	Carburant / lubrifiant	Acc.	5	2				3	12		3	6		24
	Boissons et aliments	Acc.		2			1	1	2	1		1		
	Logements	Acc.			1		1							
	Sous-total		5	4	1		2	4	14	1	3	7		24
Détournement et destruction frauduleuse	Cel frauduleux	Acc.	20	2	4	4	10	6	6	5	10	7	5	3
		Tent.	1											
	D'argent, de papiers, etc.	Acc.		3	1	1					1			
	D'objets saisis	Acc.				1	1	1						
	D'héritage	Acc.						1						
	Non spécifié	Acc.	8		1	3	1				1			
Sous-total		29	5	6	9	12	8	6	5	12	7	5	3	
Escoquerie	Fraude par internet	Acc.		12	7	9	27	31	43	47	57	74	114	41
		Tent.		4	1	7	2	6	17	7	16	12	8	2
	Escoquerie sans internet	Acc.		16	8	6	20	11	25	30	17	16	27	14
		Tent.		2	5	1	2	4	9	9	8	11	2	2
	Non spécifié	Acc.	12											
		Tent.	2											
Sous-total		14	34	21	23	51	52	94	93	98	113	151	59	
Tromperie	Marchandises vendues / travail fourni	Acc.			1	2	2	1		1				
	Endossement frauduleux de factures	Acc.			1									
	Sous-total			2	2	2	1		1					
Abus de confiance et infr. apparentées	Abus de confiance	Acc.	13	27	24	33	23	20	26	32	21	17	23	23
		Tent.										1		
	Abus des faiblesses	Acc.		3	1	3	3	3	6	1	2	5	2	3
	Sous-total		13	30	25	36	26	23	32	33	23	22	26	26





**Fraude**

			2000	2013	2014	2015	2016	2017	2018	2019	2020	2021	2022	2023
Abus de biens sociaux	Par des sociétés	Acc.					1		1					
	Non spécifié	Acc.			1	1	2							
	Autres	Acc.						1						
		Sous-total			1	1	3	1	1					
Infr. liées à l'insolvabilité	Par des tiers	Acc.										1		1
	Par le débiteur	Acc.		8	3	7	6	2	1	2				
	Non spécifié	Acc.	2	9	2	6	7	5	1	1	3	2	4	6
		Sous-total	2	17	5	13	13	7	2	3	3	3	4	7
Insolvabilité frauduleuse		Acc.							1					
		Sous-total							1					
Chèques sans provision		Acc.	3											
		Tent.	1											
		Sous-total	4											
		Total	81	97	70	94	120	105	157	147	153	166	196	136



Dégradation de la propriété

			2000	2013	2014	2015	2016	2017	2018	2019	2020	2021	2022	2023
Incendie volontaire	Dans lieu habité (de jour)	Acc.	3	1	1	2		2	2		2			1
		Tent.			1						1			
	Dans lieu habité (de nuit)	Acc.	2	3	4	3		4	4	5	3	2	1	3
		Tent.				3					2			1
	Dans lieu habité (moment indéterminé)	Acc.								1				
		Tent.							1					
	Dans un autre lieu (de jour)	Acc.	2	5	4	8	9	9	6	5	7	3	2	1
		Tent.							1			1	1	1
	Dans un autre lieu (de nuit)	Acc.	12	28	23	36	30	16	21	23	22	5	12	13
		Tent.	1	1		1			1	4			1	
Dans un autre lieu (moment indéterminé)	Acc.	3	3	1		2	1	3	2	1		1	1	
	Tent.						1		1				1	
Non spécifié	Acc.	4		3		1								
<b>Sous-total</b>			<b>27</b>	<b>41</b>	<b>37</b>	<b>53</b>	<b>42</b>	<b>33</b>	<b>39</b>	<b>42</b>	<b>37</b>	<b>11</b>	<b>18</b>	<b>22</b>
Destruction par explosion volontaire	Dans lieu habité (moment indéterminé)	Acc.												1
		Acc.												1
	<b>Sous-total</b>													<b>2</b>
Incendie involontaire	Acc.	11	8	6	9	4	9	14	12	16	13	8	11	
<b>Sous-total</b>			<b>11</b>	<b>8</b>	<b>6</b>	<b>9</b>	<b>4</b>	<b>9</b>	<b>14</b>	<b>12</b>	<b>16</b>	<b>13</b>	<b>8</b>	<b>11</b>
Destruction, dénaturation, dégradation	Avec circ. aggr.	Acc.	18	5	2	3	9	1	5	3	3	1	1	2
		Tent.	1											
	Destruction de biens agricoles	Acc.			6			1	1		2		1	
		Acc.	22	1	1			1						
<b>Sous-total</b>			<b>41</b>	<b>6</b>	<b>9</b>	<b>3</b>	<b>9</b>	<b>3</b>	<b>6</b>	<b>3</b>	<b>5</b>	<b>1</b>	<b>2</b>	<b>2</b>
Vandalisme	Sur véhicules	Acc.	62	161	193	159	107	115	124	139	121	100	79	102
	Sur autres biens mobiliers	Acc.	56	43	26	17	25	22	31	23	21	18	26	17
	Graffitis	Acc.		8	6	2	3	5	9	2	5	2	4	2
	Autres détériorations sur biens immobiliers	Acc.	90	147	123	108	84	71	92	89	72	56	32	30
	Dégradation de clôture	Acc.	43	7	9	9	12	12	5	13	25	29	28	28
<b>Sous-total</b>			<b>251</b>	<b>366</b>	<b>357</b>	<b>295</b>	<b>231</b>	<b>225</b>	<b>261</b>	<b>266</b>	<b>244</b>	<b>205</b>	<b>169</b>	<b>179</b>
<b>Total</b>			<b>330</b>	<b>421</b>	<b>409</b>	<b>360</b>	<b>286</b>	<b>270</b>	<b>320</b>	<b>323</b>	<b>302</b>	<b>230</b>	<b>197</b>	<b>216</b>



Infr. contre la Sécurité de l'Etat

			2000	2013	2014	2015	2016	2017	2018	2019	2020	2021	2022	2023
Terrorisme	Groupe terroriste	Acc.			2				2	3				
		Tent.							1					
		Sous-total			2				3	3				
Total					2				3	3				



Infr. contre la sécurité publique

			2000	2013	2014	2015	2016	2017	2018	2019	2020	2021	2022	2023
Organisation criminelle	Acc.			1	1					1	1		2	
	Sous-total			1	1					1	1		2	
Association de malfaiteurs	Acc.			1		1	2	1	2	1		2	2	
	Sous-total			1		1	2	1	2	1		2	2	
Evasion de prisonniers	Evasion simple	Acc.							1		2	3	1	1
	Non-entrée de congé	Acc.												1
	Non-respect surveillance électronique	Acc.				2	1	1	1	1	1	3	3	4
	Non spécifié	Acc.	1									1	1	
	Sous-total		1			2	1	1	2	1	3	7	5	6
Menaces	Menace d'attentat	Acc.		1	1					1	2			
	Verbales	Acc.	92	83	91	79	64	88	70	68	45	41	48	49
		Tent.									1			
	Écrites	Acc.	4	22	22	26	32	22	22	28	17	26	20	37
		Par gestes, emblèmes	Acc.	24	26	45	26	19	24	35	40	34	45	44
	Alerte à la bombe	Acc.								1			1	2
	Non spécifié	Acc.	22	2			1		1		1	3		
Sous-total		142	134	159	131	116	134	128	138	100	115	113	123	
Total			143	136	160	134	119	136	132	141	104	124	122	129



Infr. contre l'autorité publique

			2000	2013	2014	2015	2016	2017	2018	2019	2020	2021	2022	2023
Violence c/ personnes investies autorité publique	Acc.			1				1			1	1	1	
	Sous-total			1				1			1	1	1	
Rébellion	Rébellion armée	Acc.	1	2	3	1	2	2	3	4	4	1	3	1
	Rébellion non armée	Acc.	11	7	8	3	4	5	2	6	10	7	4	8
	Non spécifié	Acc.	5	1	2	1		2		3	2		1	1
	Sous-total		17	10	13	5	6	9	5	13	16	8	8	10
Outrages	Acc.	5	9	8	4	6	10	9	9	27	15	18	6	14
	Sous-total	5	9	8	4	6	10	9	9	27	15	18	6	14
Autres infractions	Bris de scellés	Acc.	2				2				2			3
	Industrie, commerce et enchères publiques	Acc.											1	
	Sous-total	2				2				2		1		3
<b>Total</b>			<b>24</b>	<b>20</b>	<b>21</b>	<b>9</b>	<b>14</b>	<b>20</b>	<b>14</b>	<b>40</b>	<b>34</b>	<b>27</b>	<b>16</b>	<b>27</b>



Infr. contre la foi publique

			2000	2013	2014	2015	2016	2017	2018	2019	2020	2021	2022	2023	
Faux en écritures	Faux en écritures	Acc.	19	7	10	11	6	4	2	4	4	5	7	12	
		Tent.	1												
	Usage de faux en écrit. et écrit. falsifiées	Acc.	8	10	14	9	9	6	3	5	5	5	5	5	12
		Tent.		1											
	Sous-total			28	18	24	20	15	10	5	9	9	10	12	24
Usurpation	De fonctions	Acc.							1	1		1			
	De titres	Acc.									1				
	De nom	Acc.	1	13	8	9	20	11	4	3	5	8	15	8	
	Sous-total			1	13	8	9	20	11	5	4	6	9	15	8
Contrefaçon / falsification	Contrefaçon	Acc.		4	4	4	1	1	1	1			4	8	
	Falsification	Acc.	1						1					2	
	Non spécifié	Acc.						1							
	Sous-total			2	4	4	4	1	2	2	1			4	10
Fausses monnaies	Emission	Acc.	6		1	1		5	2	1	1				
		Tent.											2		
	Non spécifié	Acc.	7												
		Tent.	1												
	Autres	Acc.	5	2	2	1	2		4			5			
Sous-total			19	2	3	2	2	5	6	1	1	7			
Faux en justice	Fausses déclarations	Acc.	1	1	1		1	1	1	1		1			
	Subornation de témoins	Tent.										1			
		Acc.		1											
Sous-total			1	2	1		1	1	1	1		2			
Total			51	39	40	35	39	29	19	16	16	28	31	42	



**POLICE DES HAUTS-PAYS**

**Infraction Code pénal**

**Infr. contre la famille**

		2000	2013	2014	2015	2016	2017	2018	2019	2020	2021	2022	2023
Abandon de famille	Acc.		1		1		1	2	4	2	1		2
	Sous-total		1		1		1	2	4	2	1		2
Refus du droit aux relations personnelles	Acc.	32	60	77	55	30	47	68	90	88	53	69	80
	Sous-total	32	60	77	55	30	47	68	90	88	53	69	80
Non-acquittement pension alimentaire	Acc.	8	7	11	7	1	10	5	10	3	2	6	9
	Sous-total	8	7	11	7	1	10	5	10	3	2	6	9
Mariage forcé	Acc.							2					
	Sous-total							2					
Non spécifié	Acc.			2	1								
	Sous-total			2	1								
<b>Total</b>		<b>40</b>	<b>68</b>	<b>90</b>	<b>64</b>	<b>31</b>	<b>58</b>	<b>77</b>	<b>104</b>	<b>93</b>	<b>56</b>	<b>75</b>	<b>91</b>

**Criminalité informatique**

		2000	2013	2014	2015	2016	2017	2018	2019	2020	2021	2022	2023
Hacking	Acc.		14	6	7	1	2	1	7	5	6	9	8
	Tent.									1	1		
	Sous-total		14	6	7	1	2	1	7	6	7	9	8
Faux en informatique	Acc.		1	2	2	3		1		1	1	13	1
	Tent.				1								
	Sous-total		1	2	3	3		1		1	1	13	1
Fraude informatique	Acc.		38	32	55	44	45	52	98	35	64	101	219
	Tent.			2	2	3	3	4	3	3	2		7
	Sous-total		38	34	57	47	48	56	101	38	66	101	226
Sabotage	Acc.		1	2	1			1		1	4	9	4
	Sous-total		1	2	1			1		1	4	9	4
<b>Total</b>			<b>54</b>	<b>44</b>	<b>68</b>	<b>51</b>	<b>50</b>	<b>59</b>	<b>108</b>	<b>46</b>	<b>78</b>	<b>132</b>	<b>239</b>



**Exercice illégal de l'autorité publique**

		2000	2013	2014	2015	2016	2017	2018	2019	2020	2021	2022	2023
<b>Concussion</b>	Acc.								1				
	Sous-total								1				
<b>Corruption publique</b>	Acc.						1						
	Sous-total						1						
<b>Actes arbitraires</b>	Acc.		2										
	Sous-total		2										
<b>Abus de l'autorité</b>	Acc.			2	1				2	1			1
	Sous-total			2	1				2	1			1
<b>Actes de l'état civil</b>	Acc.	1											
	Sous-total	1											
<b>Non spécifié</b>	Acc.						1						
	Sous-total						1						
	Total	1	2	2	1		2		3	1			1

**Marchand de sommeil**

		2000	2013	2014	2015	2016	2017	2018	2019	2020	2021	2022	2023
<b>Sans circ. aggr.</b>	Acc.								1			1	1
	Sous-total								1			1	1
<b>Avec circ. aggr.</b>	Acc.							1		1			
	Sous-total							1		1			
	Total							1	1	1		1	1





**Traite des êtres humains**

		2000	2013	2014	2015	2016	2017	2018	2019	2020	2021	2022	2023
Exploitation sexuelle	Acc.				1				2				1
	Sous-total				1				2				1
Exploitation économique	Acc.			1	1	1		1		1			1
	Sous-total			1	1	1		1		1			1
Production ou diffusion de pornographie enfantine	Acc.		1								3		
	Sous-total		1								3		
<b>Total</b>			<b>1</b>	<b>1</b>	<b>2</b>	<b>1</b>		<b>1</b>	<b>2</b>	<b>1</b>	<b>3</b>		<b>2</b>

**Provocation crime ou délits**

		2000	2013	2014	2015	2016	2017	2018	2019	2020	2021	2022	2023
Provocation délits	Acc.									2	2		
	Sous-total									2	2		
<b>Total</b>										<b>2</b>	<b>2</b>		

**Autres infractions Code pénal**

		2000	2013	2014	2015	2016	2017	2018	2019	2020	2021	2022	2023
	Acc.				2								
	Sous-total				2								
<b>Total</b>					<b>2</b>								



Contravention Code pénal

		2000	2013	2014	2015	2016	2017	2018	2019	2020	2021	2022	2023
<b>Injures (Contravention)</b>	<b>Acc.</b>	36											
	<b>Sous-total</b>	36											
<b>Destruction d'animaux (Contravention)</b>	<b>Acc.</b>	5											
	<b>Sous-total</b>	5											
<b>Divagation d'animaux</b>	<b>Acc.</b>	3											
	<b>Sous-total</b>	3											
<b>Autres contraventions CP</b>	<b>Acc.</b>	6	1	7	3	7	7	1	1			2	
	<b>Sous-total</b>	6	1	7	3	7	7	1	1			2	
	<b>Total</b>	50	1	7	3	7	7	1	1			2	

# ***STATISTIQUES POLICIERES DE CRIMINALITE***

---

***LIEU DE PERPETRATION: ZONE DE POLICE***

**POLICE DES HAUTS-PAYS**

***ANNEXE II: DETAIL PAR CATEGORIE DE DELIT  
LOIS SPECIALES***



**POLICE DES HAUTS-PAYS**

**Infraction Lois spéciales**

<b>Drogues</b>			2000	2013	2014	2015	2016	2017	2018	2019	2020	2021	2022	2023
<b>Détention</b>	Acc.		32	37	48	267	335	367	274	425	39	26	354	250
	Sous-total		32	37	48	267	335	367	274	425	39	26	354	250
<b>Usage</b>	Usage en groupe	Acc.	13											
	Usage individuel	Acc.	24											
	Faciliter l'usage	Acc.			4		1		1	4				
	Incitation à l'usage	Acc.								1				
	Désordre, scandale ou danger dans un espace public	Acc.												4
	Sous-total		37		4		1		1	5				4
<b>Importation et exportation</b>	Acc.		5	2	4	4	4	11	3	3	4		7	2
	Sous-total		5	2	4	4	4	11	3	3	4		7	2
<b>Fabrication</b>	Acc.				3	7	4	9	1	2	6	1	10	7
	Sous-total				3	7	4	9	1	2	6	1	10	7
<b>Commerce</b>	Acc.		15	8	18	18	48	32	29	21	16	7	27	13
	Tent.						16	2						
	Sous-total		15	8	18	18	64	34	29	21	16	7	27	13
<b>Autres</b>	Acc.				1		1	3	3	2				1
	Sous-total				1		1	3	3	2				1
	Total		89	47	78	296	409	424	311	458	65	34	398	277



Législation sur les étrangers			2000	2013	2014	2015	2016	2017	2018	2019	2020	2021	2022	2023
Transmigration illégale	Mariages simulés/blancs sans récompense/contrainte	Acc.		4		1	4	2	4	3	3	2	7	4
	Accès au territoire	Acc.	4	1	2	13	24	12	10	4	5	3	1	7
	Séjour	Acc.		4	8	5	26	25	12	6	12	4	18	9
	Éloignement	Acc.				1			1					
	Pas de port de documents d'identité ou de voyage	Acc.							5					
	Inscription au registre des étrangers	Acc.			1		2	1			1			1
	Sous-total		4	9	11	20	56	40	32	13	21	9	26	21
Aide au séjour illégal		Acc.				1							1	
	Sous-total				1								1	
Non spécifié		Acc.	1			2								
	Sous-total		1			2								
	Total		5	9	11	23	56	40	32	13	21	9	27	21



Environnement			2000	2013	2014	2015	2016	2017	2018	2019	2020	2021	2022	2023
Déchets	Transport de déchets	Acc.			1								1	5
	Déchets par professionnel	Acc.		1	1	1	2			1	4	6	6	4
	Déchets par particulier	Acc.		7	8	5	7	5	4	11	27	82	92	143
	Déchets par personne indéterminée	Acc.	19											
	Déchets: permis/autorisation	Acc.				1	1							
	Non spécifié	Acc.	3											
	<b>Sous-total</b>		<b>22</b>	<b>8</b>	<b>10</b>	<b>6</b>	<b>10</b>	<b>6</b>	<b>4</b>	<b>12</b>	<b>31</b>	<b>88</b>	<b>99</b>	<b>152</b>
Feux d'artifice		Acc.										1		
	<b>Sous-total</b>											<b>1</b>		
Autres que déchets	Urbanisme	Acc.	4	1	2	2	6		1	1	7	10	3	3
	Permis d'environnement	Acc.			1	1			1	1	2		2	2
	Bruit	Acc.	5						1					
	Pollution de l'eau	Acc.	1	1							1		1	
	Pollution de l'air	Acc.				1		1	1					
	Pollution du sol	Acc.			1		1						1	1
	Autres nuisances en matière d'environnement	Acc.	3		1				1				1	
	<b>Sous-total</b>		<b>13</b>	<b>2</b>	<b>4</b>	<b>3</b>	<b>8</b>	<b>1</b>	<b>5</b>	<b>3</b>	<b>10</b>	<b>11</b>	<b>7</b>	<b>6</b>
Biodiversité / Faune et flore	Bien-être animal	Acc.	14	10	2	5	8	3	4	7	2	2	9	2
		Tent.				1								
	Protection de la nature	Acc.		2	1	4				1				
	Permis / autorisation animaux	Acc.		1				1						
	Destruction d'animaux	Acc.			4	3	1	8	7	6	5	4	2	1
	Tent.				1									
	<b>Sous-total</b>		<b>14</b>	<b>13</b>	<b>7</b>	<b>14</b>	<b>9</b>	<b>12</b>	<b>11</b>	<b>14</b>	<b>7</b>	<b>6</b>	<b>11</b>	<b>3</b>
Non spécifié		Acc.	2											
	<b>Sous-total</b>		<b>2</b>											
		<b>Total</b>	<b>51</b>	<b>23</b>	<b>21</b>	<b>23</b>	<b>27</b>	<b>19</b>	<b>20</b>	<b>29</b>	<b>48</b>	<b>106</b>	<b>117</b>	<b>161</b>



Armes et explosifs			2000	2013	2014	2015	2016	2017	2018	2019	2020	2021	2022	2023
Détention illégale	Arme à feu	Acc.	1	37	36	35	28	36	108	63	64	128	118	59
	Arme blanche ou non à feu	Acc.		7	8	11	9	17	19	13	21	7	14	21
	Munition	Acc.		1	1	3	6	7	4	7	7	1		5
	Pièces/accessoires	Acc.			1		1			1	1			
	Non spécifié	Acc.	6	1		2		5	1	4				
	Sous-total		7	46	46	51	44	65	132	88	93	136	132	85
Port / transport illégal	Arme à feu	Acc.		1	2		3		1	1	2	2		1
	Arme blanche ou non à feu	Acc.		7	13	5	5	4	6	6	7	3	4	2
	Munition	Acc.					2							
	Pièces/accessoires	Acc.									2			
	Non spécifié	Acc.	16											
	Sous-total		16	8	15	5	10	4	7	7	11	5	4	3
Commerce illégal	Arme à feu	Acc.			1				1	1				2
	Arme blanche ou non à feu	Acc.			1			1						
	Sous-total			2				1	1	1				2
Explosifs		Acc.	1			1								
	Sous-total		1			1								
Autre	Documents	Acc.					1	1						1
	Numéro de série	Acc.					1					1		
	Mesures de sécurité	Acc.					2				1	1		
	Stockage	Acc.					3	1	1	8	3	2	3	1
	Défaut signalement vol ou perte	Acc.								2				
	Non spécifié	Acc.	2											
	Sous-total		2				7	2	3	8	4	4	4	1
	Total		26	54	63	57	61	72	143	104	108	145	140	91



Protection de la personne			2000	2013	2014	2015	2016	2017	2018	2019	2020	2021	2022	2023
Discrimination	Racisme et xénophobie	Acc.	3	1	6	1	2	1	3	1	3	3	1	2
	Fondée sur son orientation sexuelle (homophobie)	Acc.			1					1	1	2		
	Fondée sur conviction religieuse ou philosophique	Acc.											1	
	Autre discrimination	Acc.								1				1
		Sous-total	3	1	7	1	2	1	3	3	4	5	2	3
Protection de la vie privée		Acc.	6	1			2	3	2	2	1		1	
		Sous-total	6	1			2	3	2	2	1		1	
Caméras de surveillance		Acc.							1	1	1			1
		Sous-total							1	1	1			1
Droit à l'image		Acc.			1		2	1		3	3	2	1	
		Sous-total			1		2	1		3	3	2	1	
Interdiction temporaire de résidence		Acc.											1	
		Sous-total											1	
Autres		Acc.	2							1				
		Sous-total	2							1				
		Total	11	2	8	1	6	5	6	10	9	7	5	4





**POLICE DES HAUTS-PAYS**

**Infraction Lois spéciales**

**Hormones et dopage**

		2000	2013	2014	2015	2016	2017	2018	2019	2020	2021	2022	2023
<b>Détention</b>	Acc.		1		1		4	1				1	
	Sous-total		1		1		4	1				1	
<b>Non spécifié</b>	Acc.				1								
	Sous-total				1								
	<b>Total</b>		<b>1</b>		<b>2</b>		<b>4</b>	<b>1</b>				<b>1</b>	

**Sécurité privée**

		2000	2013	2014	2015	2016	2017	2018	2019	2020	2021	2022	2023
<b>Entreprises de gardiennage / de sécurité</b>	Acc.			1									
	Sous-total			1									
	<b>Total</b>			<b>1</b>									

**Protection de la jeunesse**

		2000	2013	2014	2015	2016	2017	2018	2019	2020	2021	2022	2023
<b>Législation sur l'obligation scolaire</b>	Acc.	3	1	1	1	1	2	3		2	2	1	1
	Sous-total	3	1	1	1	1	2	3		2	2	1	1
<b>Législation sur la protection de la jeunesse</b>	Acc.	16	60	47	49	45	76	71	82	99	86	92	109
	Sous-total	16	60	47	49	45	76	71	82	99	86	92	109
<b>Non spécifié</b>	Acc.								1				1
	Sous-total								1				1
	<b>Total</b>	<b>19</b>	<b>61</b>	<b>48</b>	<b>50</b>	<b>46</b>	<b>78</b>	<b>74</b>	<b>83</b>	<b>101</b>	<b>88</b>	<b>93</b>	<b>111</b>



**Code pénal social**

		2000	2013	2014	2015	2016	2017	2018	2019	2020	2021	2022	2023
Harcèlement au travail	Acc.		2			2	2	1	1	1	4	2	1
	Sous-total		2			2	2	1	1	1	4	2	1
Mise en danger du travailleur	Acc.				1								
	Sous-total				1								
Rémunération et autres avantages patrimoniaux	Acc.											1	
	Sous-total											1	
Fraude sociale aux cotisations (travail au noir)	Acc.			2	3	5	7	10	7	5	3	6	7
	Sous-total			2	3	5	7	10	7	5	3	6	7
Documents sociaux	Acc.				1	1			1	1			
	Sous-total				1	1			1	1			
Infr. contre foi publique en droit pénal social	Acc.			1						1		2	
	Sous-total			1						1		2	
Esroquerie en droit pénal social	Acc.				2	1	2			2		2	
	Sous-total				2	1	2			2		2	
Autres	Acc.							3	2	2	3	6	6
	Sous-total							3	2	2	3	6	6
<b>Total</b>			<b>2</b>	<b>3</b>	<b>7</b>	<b>9</b>	<b>11</b>	<b>14</b>	<b>11</b>	<b>12</b>	<b>10</b>	<b>19</b>	<b>14</b>

**Ivresse et alcool**

		2000	2013	2014	2015	2016	2017	2018	2019	2020	2021	2022	2023
Ivresse publique	Acc.	11	1	1			2				8	22	44
	Sous-total	11	1	1			2				8	22	44
Servir de l'alcool à une personne ivre	Acc.												1
	Sous-total												1
<b>Total</b>		<b>11</b>	<b>1</b>	<b>1</b>			<b>2</b>				<b>8</b>	<b>22</b>	<b>45</b>

**Registre de population**

		2000	2013	2014	2015	2016	2017	2018	2019	2020	2021	2022	2023
	Acc.	25	29	25	8	14	23	26	56	45	43	30	13
	Sous-total	25	29	25	8	14	23	26	56	45	43	30	13
<b>Total</b>		<b>25</b>	<b>29</b>	<b>25</b>	<b>8</b>	<b>14</b>	<b>23</b>	<b>26</b>	<b>56</b>	<b>45</b>	<b>43</b>	<b>30</b>	<b>13</b>



**Carte d'identité**

		2000	2013	2014	2015	2016	2017	2018	2019	2020	2021	2022	2023
Pas en possession	Acc.	28	1		4		1			1			
	Sous-total	28	1		4		1			1			
Refus de présentation	Acc.				1								
	Sous-total				1								
Endommagée	Acc.	2											
	Sous-total	2											
Photo	Acc.	1											
	Sous-total	1											
Non spécifié	Acc.		1							1	2		
	Sous-total		1							1	2		
Autres	Acc.	1			1	1	1	1					
	Sous-total	1			1	1	1	1					
<b>Total</b>		<b>32</b>	<b>2</b>		<b>6</b>	<b>1</b>	<b>2</b>	<b>1</b>		<b>2</b>	<b>2</b>		

**Santé publique**

		2000	2013	2014	2015	2016	2017	2018	2019	2020	2021	2022	2023
Politique de la santé	Acc.									1			
	Sous-total									1			
Législation médicaments	Acc.						1						
	Sous-total						1						
Denrées alimentaires	Acc.				1	1		2	1	1	2		
	Sous-total				1	1		2	1	1	2		
Refus ou négligence respect mesures	Acc.									352	57		
	Sous-total									352	57		
Non spécifié	Acc.						1		1			1	
	Sous-total						1		1			1	
Autres	Acc.					1				198	3		
	Sous-total					1				198	3		
<b>Total</b>					<b>1</b>	<b>2</b>	<b>2</b>	<b>2</b>	<b>2</b>	<b>552</b>	<b>62</b>	<b>1</b>	



**Travail**

		2000	2013	2014	2015	2016	2017	2018	2019	2020	2021	2022	2023
<b>Règlement général protection du travail</b>	Acc.	1											
	Sous-total	1											
<b>Commerce ambulant</b>	Acc.			2		1	1	1	3			1	
	Sous-total			2		1	1	1	3			1	
<b>Fraude sociale aux cotisations (travail au noir)</b>	Acc.				5		1	2	1	1	3	1	4
	Sous-total				5		1	2	1	1	3	1	4
<b>Autres</b>	Acc.									1			
	Sous-total									1			
	<b>Total</b>	<b>1</b>		<b>2</b>	<b>5</b>	<b>1</b>	<b>2</b>	<b>3</b>	<b>4</b>	<b>2</b>	<b>3</b>	<b>2</b>	<b>4</b>

**Protection des revenus publics**

		2000	2013	2014	2015	2016	2017	2018	2019	2020	2021	2022	2023
<b>Douane et accises</b>	Acc.			1		5		2	1				
	Sous-total			1		5		2	1				
<b>Taxe de circulation / TMC</b>	Acc.												1
	Sous-total												1
<b>Fraude sociale aux allocations</b>	Acc.		4	8	10	2		1				1	1
	Tent.					1							
	Sous-total		4	8	10	3		1				1	1
<b>Fraude TVA</b>	Acc.												1
	Sous-total												1
<b>Fraude fiscale - impôts sur le revenu</b>	Acc.	2	2	2	1	2	1	1		1			
	Sous-total	2	2	2	1	2	1	1		1			
<b>Fraude autres revenus publics</b>	Acc.												1
	Sous-total												1
<b>Non spécifié</b>	Acc.							1					
	Sous-total							1					
	<b>Total</b>	<b>2</b>	<b>6</b>	<b>11</b>	<b>11</b>	<b>10</b>	<b>1</b>	<b>5</b>	<b>1</b>	<b>1</b>		<b>3</b>	<b>2</b>



**Législation économique**

		2000	2013	2014	2015	2016	2017	2018	2019	2020	2021	2022	2023
<b>Sociétés</b>	Acc.										2		2
	Sous-total										2		2
<b>Instruments financiers</b>	Acc.	1											
	Sous-total	1											
<b>Autres</b>	Acc.				1								
	Sous-total				1								
	<b>Total</b>	<b>1</b>			<b>1</b>						<b>2</b>		<b>2</b>

**Pratiques commerciales**

		2000	2013	2014	2015	2016	2017	2018	2019	2020	2021	2022	2023
<b>Registre de commerce</b>	Acc.											1	
	Sous-total											1	
<b>Non spécifié</b>	Acc.							1					
	Sous-total							1					
<b>Autres</b>	Acc.				1		4	27	21				
	Sous-total				1		4	27	21				
	<b>Total</b>				<b>1</b>		<b>4</b>	<b>28</b>	<b>21</b>			<b>1</b>	



**Autres lois spéciales**

		2000	2013	2014	2015	2016	2017	2018	2019	2020	2021	2022	2023
<b>Transport</b>	Acc.							1			1		
	Sous-total							1			1		
<b>Prévention: incendies, explosions, accidents</b>	Acc.										1	1	
	Sous-total										1	1	
<b>Loteries et jeux de hasard</b>	Acc.					2			1	1	1		
	Sous-total					2			1	1	1		
<b>Infr. dans le secteur audiovisuel</b>	Acc.	1											
	Sous-total	1											
<b>Energie</b>	Acc.		1										
	Sous-total		1										
<b>Dégradation involontaire câbles télécommunication</b>	Acc.			1							1		
	Sous-total			1							1		
<b>Infractions Loi police chemins de fer</b>	Acc.				2	2	2	3		1			2
	Sous-total				2	2	2	3		1			2
<b>Protection (pièce de l') uniforme policier</b>	Acc.								1				
	Sous-total								1				
<b>Autres</b>	Acc.					1		1	1				3
	Sous-total					1		1	1				3
	<b>Total</b>	<b>1</b>	<b>1</b>	<b>1</b>	<b>2</b>	<b>3</b>	<b>4</b>	<b>5</b>	<b>3</b>	<b>2</b>	<b>4</b>	<b>4</b>	<b>5</b>

# ***STATISTIQUES POLICIERES DE CRIMINALITE***

---

***LIEU DE PERPETRATION: ZONE DE POLICE***

**POLICE DES HAUTS-PAYS**

***ANNEXE III: DETAIL  
FIGURES CRIMINELLES / PHENOMENES***



**POLICE DES HAUTS-PAYS**

**FC Vol moyen de transport**

		2000	2013	2014	2015	2016	2017	2018	2019	2020	2021	2022	2023
Vol de voiture	Acc.	138	31	37	42	39	26	26	26	17	17	16	27
	Tent.	64	5	3	9	2	2	4	2	5	5	1	2
	<b>Total</b>	<b>202</b>	<b>36</b>	<b>40</b>	<b>51</b>	<b>41</b>	<b>28</b>	<b>30</b>	<b>28</b>	<b>22</b>	<b>22</b>	<b>17</b>	<b>29</b>
Vol de moto	Acc.	6	13	3	8	13	3	6	5	3	2	9	3
	Tent.						1						
	<b>Total</b>	<b>6</b>	<b>13</b>	<b>3</b>	<b>8</b>	<b>13</b>	<b>4</b>	<b>6</b>	<b>5</b>	<b>3</b>	<b>2</b>	<b>9</b>	<b>3</b>
Carjacking	Acc.	17	2	2	2	1		1		2	1	1	1
	Tent.	5											
	<b>Total</b>	<b>22</b>	<b>2</b>	<b>2</b>	<b>2</b>	<b>1</b>		<b>1</b>		<b>2</b>	<b>1</b>	<b>1</b>	<b>1</b>
Homejacking	Acc.	1	1	2	1		3	2	1			1	
	Tent.												
	<b>Total</b>	<b>1</b>	<b>1</b>	<b>2</b>	<b>1</b>		<b>3</b>	<b>2</b>	<b>1</b>			<b>1</b>	
Vol dans les garages	Acc.	2	1		2	3	1	2		1		1	1
	Tent.												
	<b>Total</b>	<b>2</b>	<b>1</b>		<b>2</b>	<b>3</b>	<b>1</b>	<b>2</b>		<b>1</b>		<b>1</b>	<b>1</b>
Vol de vélomoteur	Acc.	54	22	11	12	6	7	6	3	3	3	10	11
	Tent.	2	1		1		1						1
	<b>Total</b>	<b>56</b>	<b>23</b>	<b>11</b>	<b>13</b>	<b>6</b>	<b>8</b>	<b>6</b>	<b>3</b>	<b>3</b>	<b>3</b>	<b>10</b>	<b>12</b>
Vol de vélo	Acc.	31	37	25	24	27	17	11	10	14	17	12	7
	Tent.	1										1	1
	<b>Total</b>	<b>32</b>	<b>37</b>	<b>25</b>	<b>24</b>	<b>27</b>	<b>17</b>	<b>11</b>	<b>10</b>	<b>14</b>	<b>17</b>	<b>13</b>	<b>8</b>





**FC Cambriolage**

		2000	2013	2014	2015	2016	2017	2018	2019	2020	2021	2022	2023
<b>Cambriolage dans habitation</b>	Acc.	173	172	187	165	136	83	64	68	61	57	77	50
	Tent.	52	74	81	55	58	59	39	39	41	39	42	32
	<b>Total</b>	<b>225</b>	<b>246</b>	<b>268</b>	<b>220</b>	<b>194</b>	<b>142</b>	<b>103</b>	<b>107</b>	<b>102</b>	<b>96</b>	<b>119</b>	<b>82</b>
<b>Cambriolage ds entreprise ou commerce</b>	Acc.	93	36	42	40	38	12	23	12	15	8	10	5
	Tent.	31	20	15	8	9	8	2	9	5	4	2	3
	<b>Total</b>	<b>124</b>	<b>56</b>	<b>57</b>	<b>48</b>	<b>47</b>	<b>20</b>	<b>25</b>	<b>21</b>	<b>20</b>	<b>12</b>	<b>12</b>	<b>8</b>
<b>Cambriolage ds service public ou bâtiment administ</b>	Acc.	30	20	7	16	7	8	2	6	4		1	3
	Tent.	10	8	1	5	5	3	1	4	3	2	1	
	<b>Total</b>	<b>40</b>	<b>28</b>	<b>8</b>	<b>21</b>	<b>12</b>	<b>11</b>	<b>3</b>	<b>10</b>	<b>7</b>	<b>2</b>	<b>2</b>	<b>3</b>
<b>Vol au bélier</b>	Acc.		1	1	2								
	Tent.	1							1				
	<b>Total</b>	<b>1</b>	<b>1</b>	<b>1</b>	<b>2</b>				<b>1</b>				
<b>Cambriolage dans bâtiment (total)</b>	Acc.	292	227	236	221	181	103	89	86	79	65	88	58
	Tent.	92	102	97	68	72	70	42	52	49	45	45	35
	<b>Total</b>	<b>384</b>	<b>329</b>	<b>333</b>	<b>289</b>	<b>253</b>	<b>173</b>	<b>131</b>	<b>138</b>	<b>128</b>	<b>110</b>	<b>133</b>	<b>93</b>

**FC Vol autre**

		2000	2013	2014	2015	2016	2017	2018	2019	2020	2021	2022	2023
<b>Vol à main armée</b>	Acc.	23	11	8	9	13	5	11	6	2	8	1	6
	Tent.	3	8	2	3	1	1	3				1	1
	<b>Total</b>	<b>26</b>	<b>19</b>	<b>10</b>	<b>12</b>	<b>14</b>	<b>6</b>	<b>14</b>	<b>6</b>	<b>2</b>	<b>8</b>	<b>2</b>	<b>7</b>
<b>Vol avec violence sans arme</b>	Acc.	90	35	41	28	43	23	28	25	16	17	26	29
	Tent.	11	4	2	3	3	9	5	9	5	5	2	3
	<b>Total</b>	<b>101</b>	<b>39</b>	<b>43</b>	<b>31</b>	<b>46</b>	<b>32</b>	<b>33</b>	<b>34</b>	<b>21</b>	<b>22</b>	<b>28</b>	<b>32</b>
<b>Vol dans ou sur un véhicule</b>	Acc.	313	135	152	118	118	69	90	103	82	45	65	115
	Tent.	56	27	12	15	16	5	10	11	16	10	13	15
	<b>Total</b>	<b>369</b>	<b>162</b>	<b>164</b>	<b>133</b>	<b>134</b>	<b>74</b>	<b>100</b>	<b>114</b>	<b>98</b>	<b>55</b>	<b>78</b>	<b>130</b>
<b>Sacjacking dans une voiture</b>	Acc.			1									
	Total			<b>1</b>									
<b>Vol d'armes et explosifs</b>	Acc.	10	9	17	15	11	5	3	3	3	4	3	4
	Total	<b>10</b>	<b>9</b>	<b>17</b>	<b>15</b>	<b>11</b>	<b>5</b>	<b>3</b>	<b>3</b>	<b>3</b>	<b>4</b>	<b>3</b>	<b>4</b>



FC Vol autre

		2000	2013	2014	2015	2016	2017	2018	2019	2020	2021	2022	2023
Arrachage de sac à main	Acc.	28	5	5	3	6		1			1	1	1
	Tent.	1	1										
	<b>Total</b>	<b>29</b>	<b>6</b>	<b>5</b>	<b>3</b>	<b>6</b>		<b>1</b>			<b>1</b>	<b>1</b>	<b>1</b>
Vol à l'arraché	Acc.	43	9	14	10	18	8	13	12	5	7	11	15
	Tent.	2	3		1		1		1				
	<b>Total</b>	<b>45</b>	<b>12</b>	<b>14</b>	<b>11</b>	<b>18</b>	<b>9</b>	<b>13</b>	<b>13</b>	<b>5</b>	<b>7</b>	<b>11</b>	<b>15</b>
Vol à la tire	Acc.	12	48	33	59	75	46	41	60	2	1	38	63
	Tent.												
	<b>Total</b>	<b>12</b>	<b>48</b>	<b>33</b>	<b>59</b>	<b>75</b>	<b>46</b>	<b>41</b>	<b>60</b>	<b>2</b>	<b>1</b>	<b>38</b>	<b>63</b>
Vol à l'étalage	Acc.	15	15	27	49	13	19	14	15	6	19	21	27
	Tent.									1			
	<b>Total</b>	<b>15</b>	<b>15</b>	<b>27</b>	<b>49</b>	<b>13</b>	<b>19</b>	<b>14</b>	<b>15</b>	<b>7</b>	<b>19</b>	<b>21</b>	<b>27</b>
Vol par ruse	Acc.	21	10	6	13	6	10	9	13	3	3		6
	Tent.	4	2		2	1	1	1	1	5	2		2
	<b>Total</b>	<b>25</b>	<b>12</b>	<b>6</b>	<b>15</b>	<b>7</b>	<b>11</b>	<b>10</b>	<b>14</b>	<b>8</b>	<b>5</b>		<b>8</b>
Vol de métaux	Acc.	2	14	14	11	7	3	10	5	3	9	9	3
	Tent.	2											
	<b>Total</b>	<b>4</b>	<b>14</b>	<b>14</b>	<b>11</b>	<b>7</b>	<b>3</b>	<b>10</b>	<b>5</b>	<b>3</b>	<b>9</b>	<b>9</b>	<b>3</b>
Vol sur les chantiers	Acc.	30	14	16	10	4	7	7	6	5	7	4	10
	Tent.	4	3	1					1	2	1	2	
	<b>Total</b>	<b>34</b>	<b>17</b>	<b>17</b>	<b>10</b>	<b>4</b>	<b>7</b>	<b>7</b>	<b>7</b>	<b>7</b>	<b>8</b>	<b>6</b>	<b>10</b>
Home-invasion	Acc.							2		2			2
	Tent.												
	<b>Total</b>							<b>2</b>		<b>2</b>			<b>2</b>
Vol d'animaux	Acc.	11	5	7	5	8	5	4	6	4	2	2	2
	Tent.												
	<b>Total</b>	<b>11</b>	<b>5</b>	<b>7</b>	<b>5</b>	<b>8</b>	<b>5</b>	<b>4</b>	<b>6</b>	<b>4</b>	<b>2</b>	<b>2</b>	<b>2</b>
Vol de cargaison	Acc.		16	6	12	9		9	12	5	6	12	38
	Tent.		6	1	2	2		1	3	2		3	6
	<b>Total</b>		<b>22</b>	<b>7</b>	<b>14</b>	<b>11</b>		<b>10</b>	<b>15</b>	<b>7</b>	<b>6</b>	<b>15</b>	<b>44</b>



**Criminalité ICT**

		2000	2013	2014	2015	2016	2017	2018	2019	2020	2021	2022	2023
Fraude de cartes de paiements	Acc.	3	32	18	36	23	16	19	38	14	24	28	29
	Tent.				1	1							
	<b>Total</b>	<b>3</b>	<b>32</b>	<b>18</b>	<b>37</b>	<b>24</b>	<b>16</b>	<b>19</b>	<b>38</b>	<b>14</b>	<b>24</b>	<b>28</b>	<b>29</b>
Phishing	Acc.				1				1		3	5	20
	Tent.												
	<b>Total</b>				<b>1</b>				<b>1</b>		<b>3</b>	<b>5</b>	<b>20</b>
Ransomware	Acc.										1	2	1
	Tent.												
	<b>Total</b>										<b>1</b>	<b>2</b>	<b>1</b>
Shouldersurfing	Acc.		2		1		1	1	1			1	
	Tent.												
	<b>Total</b>		<b>2</b>		<b>1</b>		<b>1</b>	<b>1</b>	<b>1</b>			<b>1</b>	
Skimming	Acc.					2							1
	Tent.												
	<b>Total</b>					<b>2</b>							<b>1</b>

**FC Autre**

		2000	2013	2014	2015	2016	2017	2018	2019	2020	2021	2022	2023
Violence contre les métiers d'intérêt général	Acc.		2	2		1	4		2	3	3	3	2
	Tent.												
	<b>Total</b>		<b>2</b>	<b>2</b>		<b>1</b>	<b>4</b>		<b>2</b>	<b>3</b>	<b>3</b>	<b>3</b>	<b>2</b>
Viol collectif	Acc.	1						1	2		1		1
	Tent.			1									
	<b>Total</b>	<b>1</b>		<b>1</b>				<b>1</b>	<b>2</b>		<b>1</b>		<b>1</b>
Graffiti	Acc.		8	6	2	3	5	9	2	5	2	4	2
	Tent.												
	<b>Total</b>		<b>8</b>	<b>6</b>	<b>2</b>	<b>3</b>	<b>5</b>	<b>9</b>	<b>2</b>	<b>5</b>	<b>2</b>	<b>4</b>	<b>2</b>
Dégradation de voiture	Acc.	37	173	194	168	115	108	125	148	126	95	90	109
	Tent.	1			1			1			1	2	1
	<b>Total</b>	<b>38</b>	<b>173</b>	<b>194</b>	<b>169</b>	<b>115</b>	<b>108</b>	<b>126</b>	<b>148</b>	<b>126</b>	<b>96</b>	<b>92</b>	<b>110</b>
Rixe au couteau	Acc.	1	2		1	1					2		
	Tent.		2		2					1			
	<b>Total</b>	<b>1</b>	<b>4</b>		<b>3</b>	<b>1</b>				<b>1</b>	<b>2</b>		

**PH Violence intrafamiliale (VIF)**



**PH Violence intrafamiliale (VIF)**

		2000	2013	2014	2015	2016	2017	2018	2019	2020	2021	2022	2023
VIF: physique, dans le couple	Acc.	10	65	60	63	53	60	81	96	88	79	74	79
	Tent.		1			1							
	<b>Total</b>	<b>10</b>	<b>66</b>	<b>60</b>	<b>63</b>	<b>54</b>	<b>60</b>	<b>81</b>	<b>96</b>	<b>88</b>	<b>79</b>	<b>74</b>	<b>79</b>
VIF: physique, envers des descendants	Acc.	7	13	8	11	7	10	12	15	22	12	15	7
	Tent.												
	<b>Total</b>	<b>7</b>	<b>13</b>	<b>8</b>	<b>11</b>	<b>7</b>	<b>10</b>	<b>12</b>	<b>15</b>	<b>22</b>	<b>12</b>	<b>15</b>	<b>7</b>
VIF: physique, envers d'autres membres	Acc.	81	22	25	19	11	11	15	31	27	28	24	12
	Tent.										1		
	<b>Total</b>	<b>81</b>	<b>22</b>	<b>25</b>	<b>19</b>	<b>11</b>	<b>11</b>	<b>15</b>	<b>31</b>	<b>27</b>	<b>29</b>	<b>24</b>	<b>12</b>
VIF: sexuelle, dans le couple	Acc.					1		1	1	1	2		
	Tent.												
	<b>Total</b>					<b>1</b>		<b>1</b>	<b>1</b>	<b>1</b>	<b>2</b>		
VIF: sexuelle, envers des descendants	Acc.		3	1	3	5	6	5	5		8	2	
	Tent.							1					
	<b>Total</b>		<b>3</b>	<b>1</b>	<b>3</b>	<b>5</b>	<b>6</b>	<b>6</b>	<b>5</b>		<b>8</b>	<b>2</b>	
VIF: sexuelle, envers d'autres membres	Acc.			1				2	2	1			
	Tent.												
	<b>Total</b>			<b>1</b>				<b>2</b>	<b>2</b>	<b>1</b>			
VIF: psychique, dans le couple	Acc.	36	107	115	89	55	83	100	118	114	73	79	104
	Tent.												
	<b>Total</b>	<b>36</b>	<b>107</b>	<b>115</b>	<b>89</b>	<b>55</b>	<b>83</b>	<b>100</b>	<b>118</b>	<b>114</b>	<b>73</b>	<b>79</b>	<b>104</b>
VIF: psychique, envers des descendants	Acc.		1	2	2	4	4	3	9	1	1	6	2
	Tent.												
	<b>Total</b>		<b>1</b>	<b>2</b>	<b>2</b>	<b>4</b>	<b>4</b>	<b>3</b>	<b>9</b>	<b>1</b>	<b>1</b>	<b>6</b>	<b>2</b>
VIF: psychique, envers d'autres membres	Acc.		9	1	3	2	5	6	8	10	1	5	4
	Tent.												
	<b>Total</b>		<b>9</b>	<b>1</b>	<b>3</b>	<b>2</b>	<b>5</b>	<b>6</b>	<b>8</b>	<b>10</b>	<b>1</b>	<b>5</b>	<b>4</b>
VIF: économique, dans le couple	Acc.		11	11	5	3	6	6	8	12	8	8	11
	Tent.												1
	<b>Total</b>		<b>11</b>	<b>11</b>	<b>5</b>	<b>3</b>	<b>6</b>	<b>6</b>	<b>8</b>	<b>12</b>	<b>8</b>	<b>8</b>	<b>12</b>
VIF: économique, envers des descendants	Acc.	4	2			2	3	2	2	1	1		
	Tent.												1
	<b>Total</b>	<b>4</b>	<b>2</b>			<b>2</b>	<b>3</b>	<b>2</b>	<b>2</b>	<b>1</b>	<b>1</b>		<b>1</b>
VIF: économique, envers d'autres membres	Acc.	13	15	20	11	3	15	9	46	6	7	10	12
	Tent.	2			1								1
	<b>Total</b>	<b>15</b>	<b>15</b>	<b>20</b>	<b>12</b>	<b>3</b>	<b>15</b>	<b>9</b>	<b>46</b>	<b>6</b>	<b>7</b>	<b>10</b>	<b>13</b>



**PH Hormones et dopage**

		2000	2013	2014	2015	2016	2017	2018	2019	2020	2021	2022	2023
<b>Dopage humain</b>	Acc.		1		2		5	1				1	
	Total		1		2		5	1				1	
<b>Engraissement illégal</b>	Acc.											1	
	Total											1	

**PH Drogues**

		2000	2013	2014	2015	2016	2017	2018	2019	2020	2021	2022	2023
<b>Vente de cocaïne</b>	Acc.		1	1	5	11	8	8	8	1	1	3	6
	Tent.					4	2						
	Total		1	1	5	15	10	8	8	1	1	3	6
<b>Import-export de cocaïne</b>	Acc.		1				1					2	1
	Total		1				1					2	1
<b>Import-export de drogues synthétiques</b>	Acc.		1					1				3	1
	Total		1					1				3	1
<b>Vente de drogues synthétiques</b>	Acc.		2	3	6	24	13	15	8			18	7
	Tent.					13	2						
	Total		2	3	6	37	15	15	8			18	7
<b>Production de cannabis (culture)</b>	Acc.			2	3	2	7		1	4		3	1
	Total			2	3	2	7		1	4		3	1
<b>Vente de cannabis en grande quantité</b>	Acc.									1			
	Total									1			
<b>Import-export d'héroïne</b>	Acc.											1	
	Total											1	
<b>Vente-traffic d'héroïne</b>	Acc.			1					2			2	
	Total			1					2			2	



**PH Trafic d'armes**

		2000	2013	2014	2015	2016	2017	2018	2019	2020	2021	2022	2023
<b>Commerce et production d'arme à feu et mun.</b>	Acc.			1		1		1	1		1		2
	Total			1		1		1	1		1		2
<b>Commerce et production d'arme non à feu</b>	Acc.			1			1						
	Total			1			1						

**PH Traite des êtres humains**

		2000	2013	2014	2015	2016	2017	2018	2019	2020	2021	2022	2023
<b>TEH - exploitation économique</b>	Acc.			1	1	1		1		1			1
	Total			1	1	1		1		1			1
<b>TEH - exploitation sexuelle</b>	Acc.		1		2			3	3		3		2
	Total		1		2			3	3		3		2

**PH Violence dans l'espace public**

		2000	2013	2014	2015	2016	2017	2018	2019	2020	2021	2022	2023
<b>Violence physique (transport public)</b>	Acc.	3	1	1		1	1	2	2		2	2	1
	Total	3	1	1		1	1	2	2		2	2	1
<b>Violence physique (voie publique)</b>	Acc.	90	78	134	90	89	90	89	113	78	94	70	92
	Tent.	1	4	3	2	1	3	1	2	1			1
	Total	91	82	137	92	90	93	90	115	79	94	70	93
<b>Violence physique (autre endroit public)</b>	Acc.	2	7	7	4	4	4	3	1	1	1	3	2
	Total	2	7	7	4	4	4	3	1	1	1	3	2
<b>Violence physique (endroit accessible au public)</b>	Acc.	42	31	17	25	14	14	28	19	14	21	19	21
	Tent.												1
	Total	42	31	17	25	14	14	28	19	14	21	19	22
<b>Violence sexuelle (transport public)</b>	Acc.					1			1	1			1
	Total					1			1	1			1
<b>Violence sexuelle (voie publique)</b>	Acc.	2	1	5	4	3	4	5	3	4	6	4	3
	Tent.		1						1				
	Total	2	2	5	4	3	4	5	4	4	6	4	3



**PH Violence dans l'espace public**

		2000	2013	2014	2015	2016	2017	2018	2019	2020	2021	2022	2023
Violence sexuelle (autre endroit public)	Acc.					2			3	1			
	Total					2			3	1			
Violence sexuelle (endroit accessible au public)	Acc.	2			2	7		2	75	1	4	3	3
	Tent.			1								1	
Total		2		1	2	7		2	75	1	4	4	3
Violence psychique (transport public)	Acc.	1		2	1	2		1	1	1	1	1	2
	Total	1		2	1	2		1	1	1	1	1	2
Violence psychique (voie publique)	Acc.	103	90	110	79	83	121	103	96	98	73	67	83
	Total	103	90	110	79	83	121	103	96	98	73	67	83
Violence psychique (autre endroit public)	Acc.	4	5	7	7	5	1	1	4	4	3	3	1
	Total	4	5	7	7	5	1	1	4	4	3	3	1
Violence psychique (endroit accessible au public)	Acc.	21	24	26	15	15	20	14	19	16	13	16	23
	Total	21	24	26	15	15	20	14	19	16	13	16	23
Vol à main armée (transport public)	Acc.							2					
	Tent.							1					
Total								3					
Vol à main armée (voie publique)	Acc.	10	3	2		2	1	2	2		4	1	4
	Tent.		2					1				1	
Total	10	5	2		2	1	3	2		4	2	4	
Vol à main armée (autre endroit public)	Acc.		1			2							
	Total		1			2							
Vol à main armée (endroit accessible au public)	Acc.	11	2	4	3	6		2	4	1	3		1
	Tent.	3	2	1	2	1		1					
Total	14	4	5	5	7		3	4	1	3		1	
Vol avec violence sans arme (transport public)	Acc.	1		1	1	2		1					
	Total	1		1	1	2		1					
Vol avec violence sans arme (voie publique)	Acc.	66	13	18	12	18	7	11	6	9	7	5	8
	Tent.	8	2	1	1	1	3	2	3	1	1		1
Total	74	15	19	13	19	10	13	9	10	8	5	9	
Vol avec violence sans arme (autre endroit public)	Acc.	1	1			2	2						1
	Total	1	1			2	2						1



**PH Violence dans l'espace public**

		2000	2013	2014	2015	2016	2017	2018	2019	2020	2021	2022	2023
Vol avec violence sans arme (endr. acces. au pub.)	Acc.	16	12	14	8	14	5	8	12	2	4	11	9
	Tent.	1	1			1		1	1	1	2		
	<b>Total</b>	<b>17</b>	<b>13</b>	<b>14</b>	<b>8</b>	<b>15</b>	<b>5</b>	<b>9</b>	<b>13</b>	<b>3</b>	<b>6</b>	<b>11</b>	<b>9</b>

**PH Autre**

		2000	2013	2014	2015	2016	2017	2018	2019	2020	2021	2022	2023
Faux policiers	Acc.			3	2	1	3	3	3	1	1		
	Tent.		1		1								2
	<b>Total</b>		<b>1</b>	<b>3</b>	<b>3</b>	<b>1</b>	<b>3</b>	<b>3</b>	<b>3</b>	<b>1</b>	<b>1</b>		<b>2</b>
Terrorisme, extrémisme et radicalisme	Acc.			2	1			2	1	1			
	Tent.							1					
	<b>Total</b>			<b>2</b>	<b>1</b>			<b>3</b>	<b>1</b>	<b>1</b>			
Cyberharcèlement	Acc.	1	6	8	11	11	13	9	14	16	23	21	23
	<b>Total</b>	<b>1</b>	<b>6</b>	<b>8</b>	<b>11</b>	<b>11</b>	<b>13</b>	<b>9</b>	<b>14</b>	<b>16</b>	<b>23</b>	<b>21</b>	<b>23</b>
Fraude à l'identité	Acc.	8	16	11	11	21	13	7	6	7	11	15	10
	Tent.				1								
	<b>Total</b>	<b>8</b>	<b>16</b>	<b>11</b>	<b>12</b>	<b>21</b>	<b>13</b>	<b>7</b>	<b>6</b>	<b>7</b>	<b>11</b>	<b>15</b>	<b>10</b>



# ***STATISTIQUES POLICIERES DE CRIMINALITE***

---

***LIEU DE PERPETRATION: ZONE DE POLICE***

**POLICE DES HAUTS-PAYS**

***ANNEXE IV: FAITS ENREGISTRES  
NON CRIMINELS***



**POLICE DES HAUTS-PAYS**

**Faits non criminels**

**Maladies / Décès / Disparition**

	2000	2013	2014	2015	2016	2017	2018	2019	2020	2021	2022	2023
Suicide	12	17	13	7	13	11	14	18	13	22	17	21
Personne malade	8	6	8	3	6	5	17	4	6	10	14	7
Décès suspect		3	2	2	5	1	2	2	1	1	1	1
Décès naturel		3	1	1	4	2	6	3	3		1	6
Disparition (personne disparue)	14	11	8	9	11	10	17	6	14	10	6	4
Accident (sauf roulage)		2	1	2	4		2		1		2	1
Cadavre non identifié			1									
Autres	2											
<b>Total</b>	<b>36</b>	<b>42</b>	<b>34</b>	<b>24</b>	<b>43</b>	<b>29</b>	<b>58</b>	<b>33</b>	<b>38</b>	<b>43</b>	<b>41</b>	<b>40</b>

**Appels**

	2000	2013	2014	2015	2016	2017	2018	2019	2020	2021	2022	2023
Appels	4	2			4	5	2	5	1	2	1	3
<b>Total</b>	<b>4</b>	<b>2</b>			<b>4</b>	<b>5</b>	<b>2</b>	<b>5</b>	<b>1</b>	<b>2</b>	<b>1</b>	<b>3</b>

**Problèmes sociaux**

	2000	2013	2014	2015	2016	2017	2018	2019	2020	2021	2022	2023
Différends familiaux	25	22	21	12	13	17	26	45	40	36	38	64
Différend (pas de coups)	42	36	38	26	26	37	44	45	37	37	47	53
Affaire civile	26	8	6	2	7	5	7	6	9	5	10	35
Protection de la jeunesse	17	12	5	5	7	19	5	8	7	5	5	3
Autres	9	6	1	1	2		4	5	3	6	6	5
<b>Total</b>	<b>119</b>	<b>84</b>	<b>71</b>	<b>46</b>	<b>55</b>	<b>78</b>	<b>86</b>	<b>109</b>	<b>96</b>	<b>89</b>	<b>106</b>	<b>160</b>

**Catastrophes**

	2000	2013	2014	2015	2016	2017	2018	2019	2020	2021	2022	2023
Eboulement								1				
Dégâts tempête								1	1			



### Catastrophes

	2000	2013	2014	2015	2016	2017	2018	2019	2020	2021	2022	2023
Problèmes causés par l'eau				1				1				
<b>Total</b>				1				3	1			

### Ordre public

	2000	2013	2014	2015	2016	2017	2018	2019	2020	2021	2022	2023
Troubles		1					1	1				4
Autres	3											
<b>Total</b>	3	1					1	1				4

### Agissements suspects

	2000	2013	2014	2015	2016	2017	2018	2019	2020	2021	2022	2023
	38	12	9	15	18	31	25	19	24	20	10	21
<b>Total</b>	38	12	9	15	18	31	25	19	24	20	10	21

### Objets trouvés

	2000	2013	2014	2015	2016	2017	2018	2019	2020	2021	2022	2023
	3	1	1		3	2	1		1	2	1	
<b>Total</b>	3	1	1		3	2	1		1	2	1	

### Objets perdus

	2000	2013	2014	2015	2016	2017	2018	2019	2020	2021	2022	2023
	33	1.017	1.054	1.176	1.207	1.245	790	754	579	611	615	692
<b>Total</b>	33	1.017	1.054	1.176	1.207	1.245	790	754	579	611	615	692

### Autres non-infractions

	2000	2013	2014	2015	2016	2017	2018	2019	2020	2021	2022	2023
Ordonnance de capture					2		2	1		1		1
Non-respect des conditions		3	9	11	13	15	23	22	26	7	5	10
Procès-verbal d'information	5	26	17	40	27	26	36	42	39	35	18	28
Notification		32	39	35	33	67	62	43	20	23	52	37
Dégradation involontaire câbles (non-télécom)			2		1			1				
Demande signalement surveillance électronique											12	22



**Autres non-infractions**

	2000	2013	2014	2015	2016	2017	2018	2019	2020	2021	2022	2023
Fonction de contrôle armes						1		1	4	19	15	4
Non spécifié			1									
Autres non infractions	27											
<b>Total</b>	<b>32</b>	<b>61</b>	<b>68</b>	<b>86</b>	<b>76</b>	<b>109</b>	<b>123</b>	<b>110</b>	<b>89</b>	<b>85</b>	<b>102</b>	<b>102</b>