

# ***STATISTIQUES POLICIERES DE CRIMINALITE***

---

*LIEU DE PERPETRATION: ZONE DE POLICE*

**ZP HAUTE SENNE**

**2000 - 2023**

*Police fédérale - DGRIDRIIBIPOL*

# ***STATISTIQUES POLICIERES DE CRIMINALITE***

---

***LIEU DE PERPETRATION: ZONE DE POLICE***

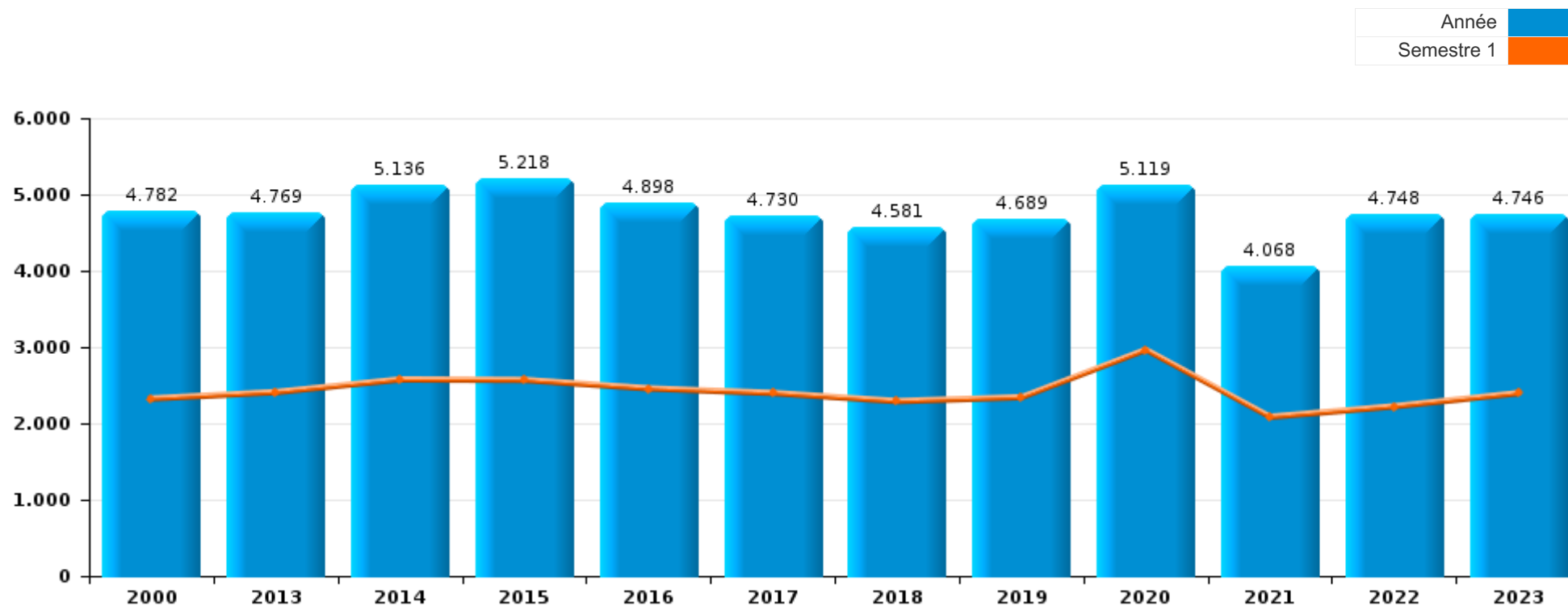
**ZP HAUTE SENNE**

***PARTIE I : INFRACTIONS JUDICIAIRES***



ZP HAUTE SENNE

	2000	2013	2014	2015	2016	2017	2018	2019	2020	2021	2022	2023
Nombre total des délits	4.782	4.769	5.136	5.218	4.898	4.730	4.581	4.689	5.119	4.068	4.748	4.746





ZP HAUTE SENNE

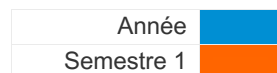
	2000	2013	2014	2015	2016	2017	2018	2019	2020	2021	2022	2023
Vol et extorsion	2.289	1.844	2.053	1.897	1.670	1.798	1.424	1.285	1.056	925	1.160	1.127
Infr. contre l'intégrité physique	438	436	453	533	539	487	517	450	474	479	548	490
Dégradation de la propriété	556	602	613	582	522	439	481	452	395	399	396	404
Criminalité informatique		164	183	132	223	192	439	591	286	310	575	513
Fraude	198	151	176	176	174	224	211	240	302	325	488	453
Infr. contre autres valeurs morales et sentiments	89	263	283	335	280	256	215	226	265	228	276	254
Infr. contre la sécurité publique	258	247	288	362	268	217	176	188	210	224	229	216
Registre de population	28	238	298	272	215	174	189	176	135	110	101	124
Drogues	274	133	128	101	172	132	121	204	147	119	117	163
Protection de la jeunesse	21	55	64	109	121	134	147	159	180	188	209	243
Infr. contre la famille	93	123	107	134	148	134	83	107	80	68	90	113
Santé publique	3	1	1	1	1	1	3	1	1.063	187	9	2
Infr. contre la foi publique	89	93	104	109	120	79	71	79	61	82	75	77
Infr. contre les moeurs	32	51	60	80	56	62	68	69	93	75	101	82
Législation sur les étrangers	9	40	37	43	51	79	125	102	78	71	74	98
Armes et explosifs	40	45	56	72	64	84	64	91	51	57	52	84
Environnement	60	57	51	92	90	55	67	57	67	49	48	61
Infr. contre l'autorité publique	43	56	64	51	54	79	67	44	57	58	43	33
Code pénal social	1	33	33	34	31	22	33	42	19	24	18	20
Ivresse et alcool	15	44	12	10	9	5	2	3		5	63	128
Protection de la personne	36	34	11	22	15	10	15	24	20	12	18	20
Infr. relative au statut juridique de l'enfant	21	11	16	22	10	14	14	31	18	36	16	13
Autres lois spéciales	18	3	4	13	24	20	20	37	30	3	11	4
Contravention Code pénal	78	11	9	5	7				1			
Carte d'identité	76	6	2	1	3	5	3	3	1	1		2
Travail	7	9	10	5	5	8	4	7	6	4	3	4
Protection des revenus publics	1	4	4	9	5	7	9	3	7	6	8	8
Infr. contre la liberté individuelle	1	4	5	4	6	3	1	5	4	6	7	4
Exercice illégal de l'autorité publique	1	5	3	3	3	3	4	4	7	6	7	2
Hormones et dopage	1	1	2		5	3	2	2	2	2		
Législation économique		3	1		1			1	1	3	4	
Autres infractions Code pénal		1	2	1	2	1	3	2		1		
Traite des êtres humains		1	1	3	2	2	2					2
Sécurité privée	4		1	1				1		1		2
Pratiques commerciales	2		1	1	1	1				1	1	
Infr. contre la Sécurité de l'Etat				2	1		1	1	2			
Marchand de sommeil								2		1	1	
Provocation crime ou délits										2		
Code pénal militaire et milice									1			
Exploitation de la mendicité				1								
<b>Sous-total</b>	<b>4.782</b>	<b>4.769</b>	<b>5.136</b>	<b>5.218</b>	<b>4.898</b>	<b>4.730</b>	<b>4.581</b>	<b>4.689</b>	<b>5.119</b>	<b>4.068</b>	<b>4.748</b>	<b>4.746</b>
<b>Contravention règlement policier local</b>		23	16	40	218	278	198	216	220	213	284	274
<b>Sous-total</b>		<b>23</b>	<b>16</b>	<b>40</b>	<b>218</b>	<b>278</b>	<b>198</b>	<b>216</b>	<b>220</b>	<b>213</b>	<b>284</b>	<b>274</b>
<b>Total</b>	<b>4.782</b>	<b>4.792</b>	<b>5.152</b>	<b>5.258</b>	<b>5.116</b>	<b>5.008</b>	<b>4.779</b>	<b>4.905</b>	<b>5.339</b>	<b>4.281</b>	<b>5.032</b>	<b>5.020</b>



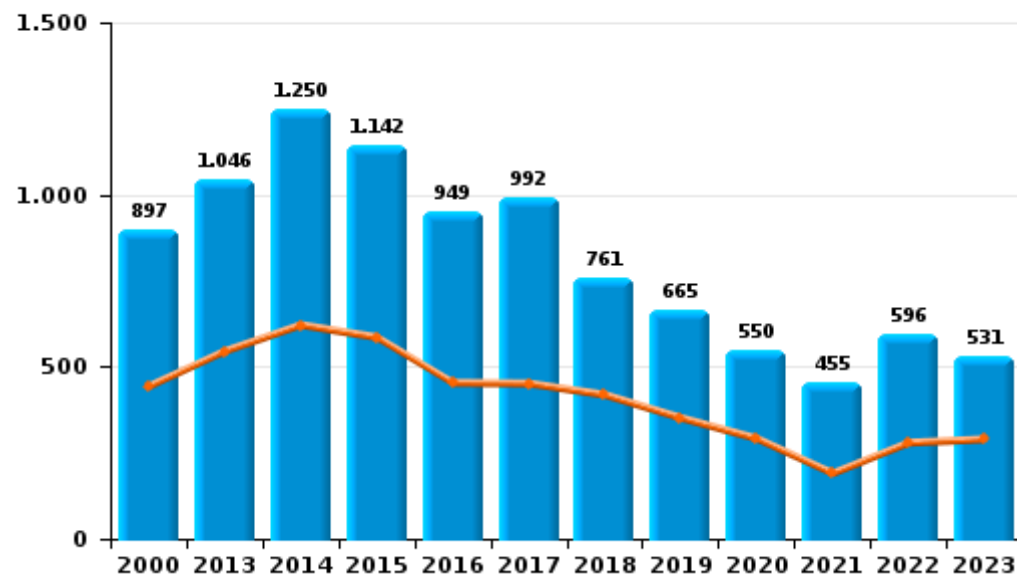
I.1. Catégorie des infractions : Vol et extorsion (top 5 des infractions au niveau national 2023)

ZP HAUTE SENNE

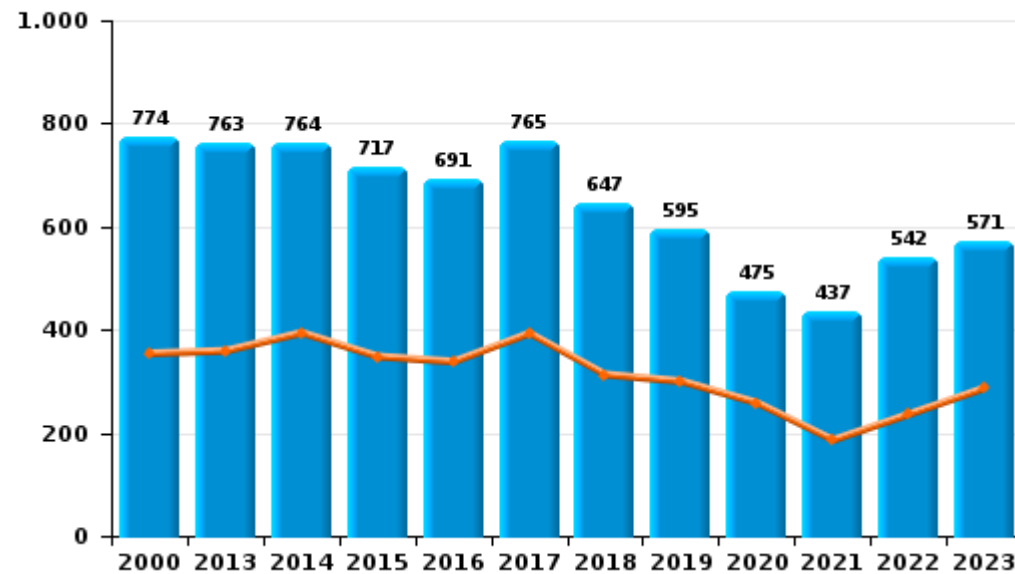
	2000	2013	2014	2015	2016	2017	2018	2019	2020	2021	2022	2023
<b>Vol avec circ. agr.</b>	897	1.046	1.250	1.142	949	992	761	665	550	455	596	531
<b>Vol sans circ. agr.</b>	774	763	764	717	691	765	647	595	475	437	542	571
<b>Vol non spécifié</b>	588	19	18	9	12	14	5	6	4	4	5	3
<b>Extorsion</b>	28	15	21	29	18	27	11	19	27	29	17	22
<b>Autres</b>	2	1										
<b>Total</b>	<b>2.289</b>	<b>1.844</b>	<b>2.053</b>	<b>1.897</b>	<b>1.670</b>	<b>1.798</b>	<b>1.424</b>	<b>1.285</b>	<b>1.056</b>	<b>925</b>	<b>1.160</b>	<b>1.127</b>



Vol avec circ. agr.



Vol sans circ. agr.





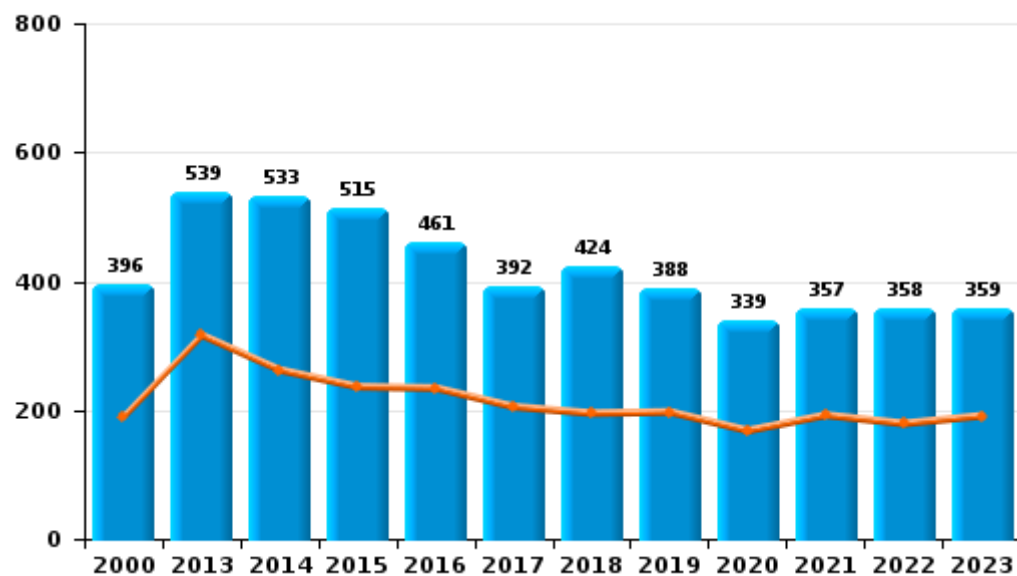
I.2. Catégorie des infractions : Dégradation de la propriété (top 5 des infractions au niveau national 2023)

ZP HAUTE SENNE

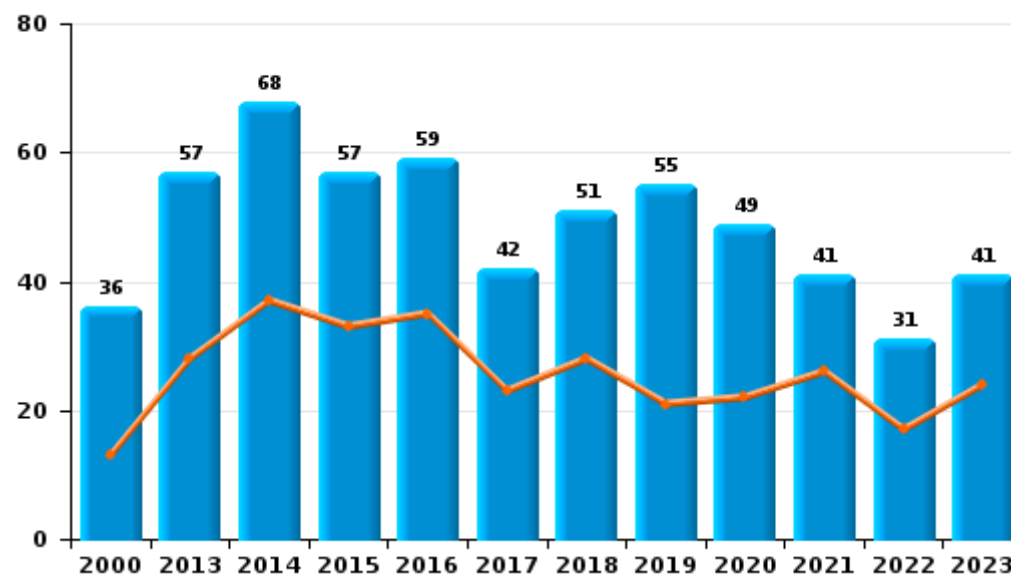
	2000	2013	2014	2015	2016	2017	2018	2019	2020	2021	2022	2023
Vandalisme	396	539	533	515	461	392	424	388	339	357	358	359
Incendie volontaire	27	32	38	35	39	20	29	30	25	26	12	25
Incendie involontaire	9	25	30	22	20	22	22	25	24	15	19	16
Destruction, dénaturation, dégradation	124	6	11	10	2	5	6	9	7	1	6	4
Destruction par explosion volontaire			1								1	
<b>Total</b>	<b>556</b>	<b>602</b>	<b>613</b>	<b>582</b>	<b>522</b>	<b>439</b>	<b>481</b>	<b>452</b>	<b>395</b>	<b>399</b>	<b>396</b>	<b>404</b>



Vandalisme



Incendie

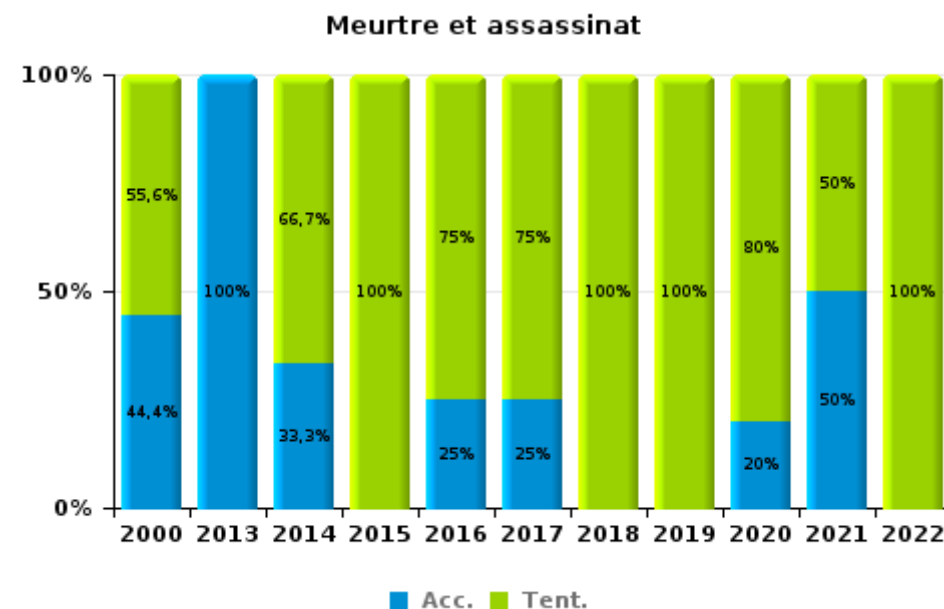
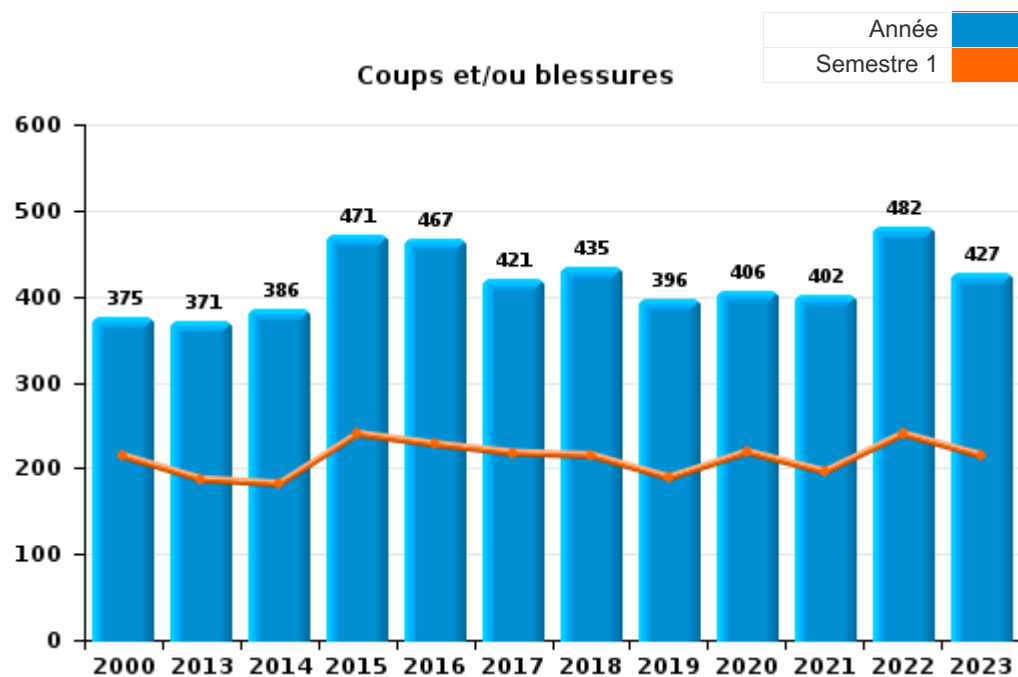




I.3. Catégorie des infractions : Infr. contre l'intégrité physique (top 5 des infractions au niveau national 2023)

ZP HAUTE SENNE

	2000	2013	2014	2015	2016	2017	2018	2019	2020	2021	2022	2023
Coups et/ou blessures	375	371	386	471	467	421	435	396	406	402	482	427
Autres	54	63	61	61	68	62	76	50	63	71	62	63
Meurtre et assassinat	9	2	6	1	4	4	6	4	5	6	4	
<b>Total</b>	<b>438</b>	<b>436</b>	<b>453</b>	<b>533</b>	<b>539</b>	<b>487</b>	<b>517</b>	<b>450</b>	<b>474</b>	<b>479</b>	<b>548</b>	<b>490</b>





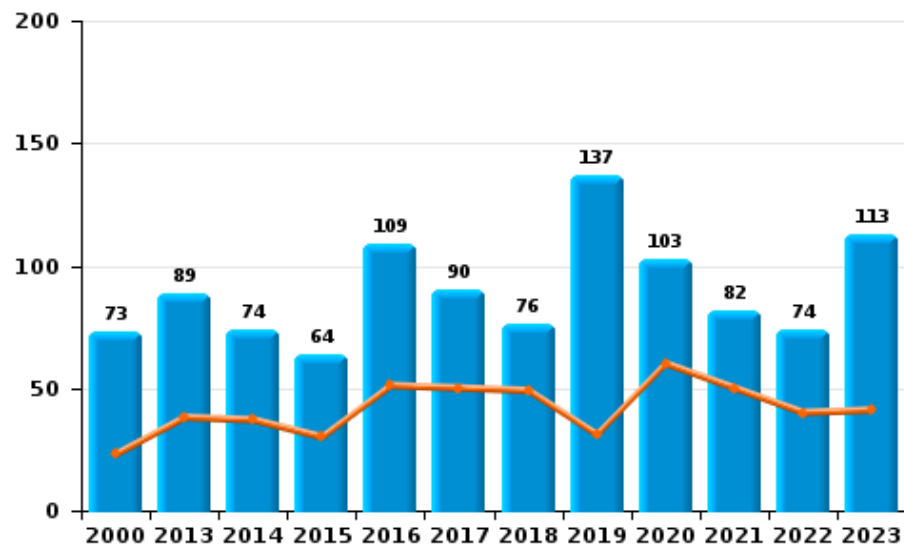
I.4. Catégorie des infractions : Drogues (top 5 des infractions au niveau national 2023)

ZP HAUTE SENNE

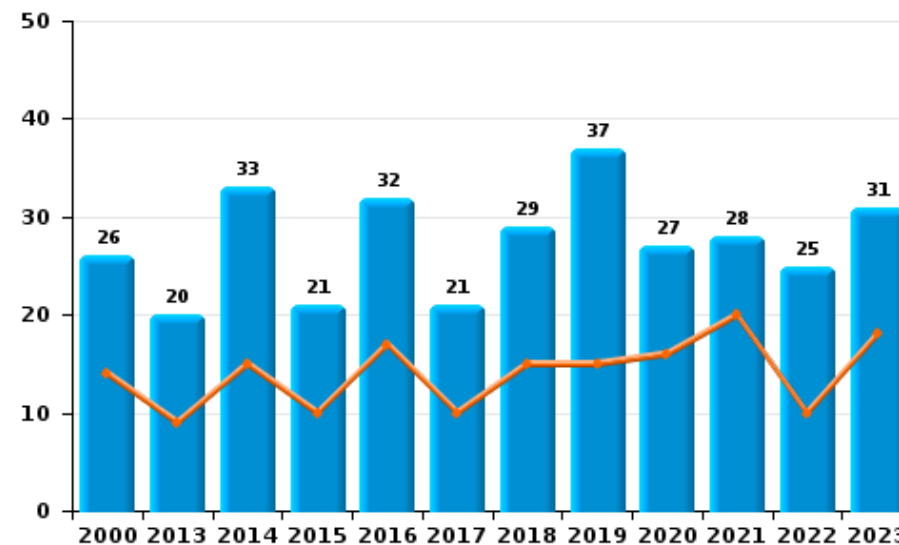
	2000	2013	2014	2015	2016	2017	2018	2019	2020	2021	2022	2023
Détention	73	89	74	64	109	90	76	137	103	82	74	113
Commerce	26	20	33	21	32	21	29	37	27	28	25	31
Usage	150		3	1	7	1	3	2	2	1	5	1
Fabrication		11	6	6	4	8	7	13	7	6	8	9
Importation et exportation	16	7	7	8	8	10	3	6	3	2		4
Autres	9	6	5	1	12	2	3	9	5		5	5
<b>Total</b>	<b>274</b>	<b>133</b>	<b>128</b>	<b>101</b>	<b>172</b>	<b>132</b>	<b>121</b>	<b>204</b>	<b>147</b>	<b>119</b>	<b>117</b>	<b>163</b>

Année	<span style="color: blue;">■</span>
Semestre 1	<span style="color: orange;">■</span>

Détention



Commerce







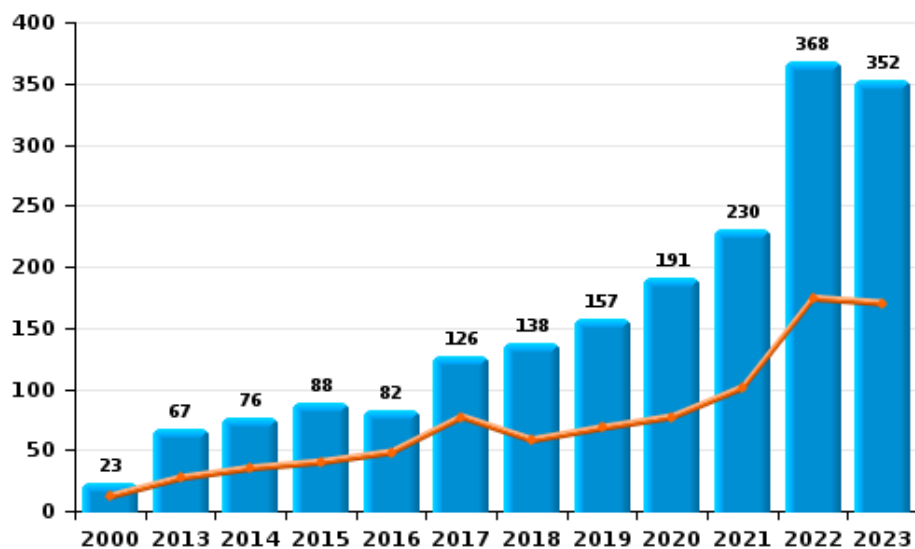
I.5. Catégorie des infractions : Fraude (top 5 des infractions au niveau national 2023)

ZP HAUTE SENNE

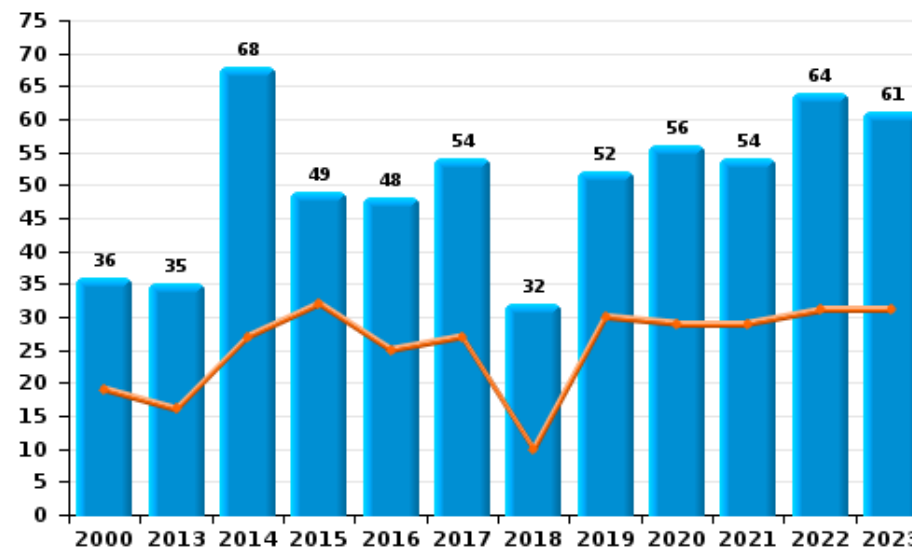
	2000	2013	2014	2015	2016	2017	2018	2019	2020	2021	2022	2023
Abus de confiance et infr. apparentées	36	35	68	49	48	54	32	52	56	54	64	61
Détournement et destruction frauduleuse	54	17	13	11	19	17	13	11	16	17	25	20
Escroquerie	23	67	76	88	82	126	138	157	191	230	368	352
Fraudes: Autres	21	6	4	4	5	6	6	5	12	16	11	9
Grivèlerie	44	19	3	8	9	10	5	4	1		4	1
Infr. liées à l'insolvabilité		2	5	7	5	4	4	3	1	2	1	
Recel	20	5	7	9	6	7	13	8	25	6	15	10
<b>Total</b>	<b>198</b>	<b>151</b>	<b>176</b>	<b>176</b>	<b>174</b>	<b>224</b>	<b>211</b>	<b>240</b>	<b>302</b>	<b>325</b>	<b>488</b>	<b>453</b>



Escroquerie



Abus de confiance et infr. apparentée





# ***STATISTIQUES POLICIERES DE CRIMINALITE***

---

*LIEU DE PERPETRATION: ZONE DE POLICE*

**ZP HAUTE SENNE**

***PARTIE II : FIGURES CRIMINELLES / PHENOMENES***



**ZP HAUTE SENNE**

**FC Vol moyen de transport**

	2000	2013	2014	2015	2016	2017	2018	2019	2020	2021	2022	2023
<b>Vol de voiture</b>	330	72	75	89	68	84	61	52	40	25	40	41
<b>Vol de moto</b>	8	17	9	8	11	12	11	3	7	4	3	
<b>Carjacking</b>	11	5		2	3	3	5	3	4	2	1	3
<b>Homejacking</b>	5	2	1	1		1	1			1	1	1
<b>Vol dans les garages</b>	7	1	3	9	10	7	7	11	5	2	7	1
<b>Vol de vélomoteur</b>	82	6	17	4	14	17	22	7	13	5	5	15
<b>Vol de vélo</b>	55	34	75	65	68	103	66	63	75	79	79	54

**FC Cambriolage**

	2000	2013	2014	2015	2016	2017	2018	2019	2020	2021	2022	2023
<b>Cambriolage dans habitation</b>	450	521	640	599	522	476	328	334	253	195	297	281
<b>Cambriolage ds entreprise ou commerce</b>	122	91	111	78	91	92	68	67	66	45	52	37
<b>Cambriolage ds service public ou bâtiment administ</b>	68	39	35	35	25	31	28	21	34	11	15	12
<b>Vol au bélier</b>	1						1	1		1		
<b>Cambriolage dans bâtiment (total)</b>	632	651	785	712	638	598	424	422	352	251	364	330



**FC Vol autre**

	2000	2013	2014	2015	2016	2017	2018	2019	2020	2021	2022	2023
Vol à main armée	43	30	26	29	14	30	22	16	11	8	9	8
Vol avec violence sans arme	95	65	55	64	62	61	53	51	41	44	39	51
Vol dans ou sur un véhicule	429	360	352	370	273	342	305	252	175	178	150	168
Sacjacking dans une voiture								1				
Vol d'armes et explosifs	15	14	27	18	15	8	9	11	5	4	8	8
Steaming					2	1						
Arrachage de sac à main	8	6	9	2	2	2	3	3	1		1	1
Vol à l'arraché	13	13	12	13	16	20	17	16	9	6	5	6
Vol à la tire	26	93	113	60	49	37	33	43	17	13	36	37
Vol à l'étalage	37	70	68	53	75	91	87	47	69	58	94	119
Vol par ruse	21	35	26	49	52	63	53	65	27	20	25	33
Vol de métaux	4	47	33	17	11	13	15	13	10	8	13	8
Vol sur les chantiers	37	30	27	27	20	29	31	16	11	7	27	11
Home-invasion				1	1	1	2	1				1
Vol d'animaux	10	13	13	8	7	11	6	5	5	4	4	5
Vol de cargaison		80	76	39	55	64	81	42	30	19	31	36

**Criminalité ICT**

	2000	2013	2014	2015	2016	2017	2018	2019	2020	2021	2022	2023
Fraude de cartes de paiements	5	126	139	97	160	152	367	532	179	168	314	292
Phishing		1	6	1	4	4	1	3	12	19	40	92
Ransomware						2		1	1	2	1	
Shouldersurfing		8	2	6	51	33	25	92	15	31	8	15
Skimming		1	5	1	5	5		6	1	3	2	1



**FC Autre**

	2000	2013	2014	2015	2016	2017	2018	2019	2020	2021	2022	2023
Violence contre les métiers d'intérêt général	2	11	9	13	11	9	15	11	13	14	13	4
Viol collectif		2	1			2	1			4	3	
Graffiti	2	16	18	8	16	5	13	23	7	7	5	9
Dégradation de voiture	83	297	289	283	216	213	222	189	164	181	184	203
Rixe au couteau	2		2	3	4	2	7	1	2	4	3	1

**PH Violence intrafamiliale (VIF)**

	2000	2013	2014	2015	2016	2017	2018	2019	2020	2021	2022	2023
VIF: physique, dans le couple	35	104	96	127	143	116	142	139	113	116	144	141
VIF: physique, envers des descendants	11	12	19	12	13	22	15	15	17	24	32	30
VIF: physique, envers d'autres membres	99	24	35	35	35	27	25	21	30	24	25	32
VIF: sexuelle, dans le couple		1	1				1		3	1	3	
VIF: sexuelle, envers des descendants		4	4	7	2	2	5	3	4	3	2	1
VIF: sexuelle, envers d'autres membres										1		
VIF: psychique, dans le couple	90	134	125	160	162	151	97	132	101	107	108	132
VIF: psychique, envers des descendants	1	2		3	6	4	1	6	2	1	1	2
VIF: psychique, envers d'autres membres		6	8	6	7	3	4	2	7	5	3	10
VIF: économique, dans le couple	1	11	11	12	9	9	9	8	5	5	5	5
VIF: économique, envers des descendants	6					1		1	1			
VIF: économique, envers d'autres membres	40	19	28	26	18	11	11	16	12	11	16	17



**PH Hormones et dopage**

	2000	2013	2014	2015	2016	2017	2018	2019	2020	2021	2022	2023
Dopage humain		1	2		5	3	4	3	2	2		
Engraissement illégal	1	1			1							2

**PH Drogues**

	2000	2013	2014	2015	2016	2017	2018	2019	2020	2021	2022	2023
Vente de cocaïne		2	5	2	7	4	7	5	2	7	5	10
Import-export de cocaïne			1									1
Vente de drogues synthétiques			1		1	1	1			1	2	
Production de cannabis (culture)		8	3	2	1	5	2	6	2	5	4	4
Vente de cannabis en grande quantité						1				2		1
Vente-traffic d'héroïne											1	1

**PH Trafic d'armes**

	2000	2013	2014	2015	2016	2017	2018	2019	2020	2021	2022	2023
Commerce et production d'arme à feu et mun.	2		3	1	3	2	1	2	2	1		1
Commerce et production d'arme non à feu					2		1					1

**PH Traite des êtres humains**

	2000	2013	2014	2015	2016	2017	2018	2019	2020	2021	2022	2023
TEH - exploitation économique				1	2	2	1					1
TEH - exploitation sexuelle	1	1	2	3		1	1		1	2	1	3



**PH Violence dans l'espace public**

	2000	2013	2014	2015	2016	2017	2018	2019	2020	2021	2022	2023
Violence physique (transport public)	18	10	17	22	15	15	15	20	17	10	5	7
Violence physique (voie publique)	123	151	168	173	178	172	165	148	142	166	176	148
Violence physique (autre endroit public)	8	7	2	12	8	8	9	6	6	8	6	5
Violence physique (endroit accessible au public)	48	33	44	41	47	28	35	31	24	33	37	30
Violence sexuelle (transport public)	2		2	2	3	5	4	3	2	1	3	4
Violence sexuelle (voie publique)	6	6	8	14	4	11	9	7	4	6	8	14
Violence sexuelle (autre endroit public)			2	2			1		1		1	
Violence sexuelle (endroit accessible au public)	4	3	1	3	5	6	7	5	5	3	6	6
Violence psychique (transport public)	14	9	10	13	15	25	8	16	15	14	13	13
Violence psychique (voie publique)	121	188	187	187	169	139	133	132	122	139	154	174
Violence psychique (autre endroit public)	5	16	12	9	14	14	13	6	14	8	12	7
Violence psychique (endroit accessible au public)	35	40	38	55	43	39	29	35	32	35	39	44
Vol à main armée (transport public)	7		1		1	6				1		
Vol à main armée (voie publique)	13	10	5	6	2	7	3	7	6	1	2	3
Vol à main armée (autre endroit public)		1	2	1					1	1		
Vol à main armée (endroit accessible au public)	9	11	15	16	8	13	13	7	3	5	4	2
Vol avec violence sans arme (transport public)	21	6	4	3	2	4	3	4		3		3
Vol avec violence sans arme (voie publique)	50	29	25	29	35	34	27	22	12	11	11	16
Vol avec violence sans arme (autre endroit public)	2	1		2		1	3	1	2		2	
Vol avec violence sans arme (endr. acces. au pub.)	10	9	10	7	13	6	9	4	5	8	6	8





**PH Autre**

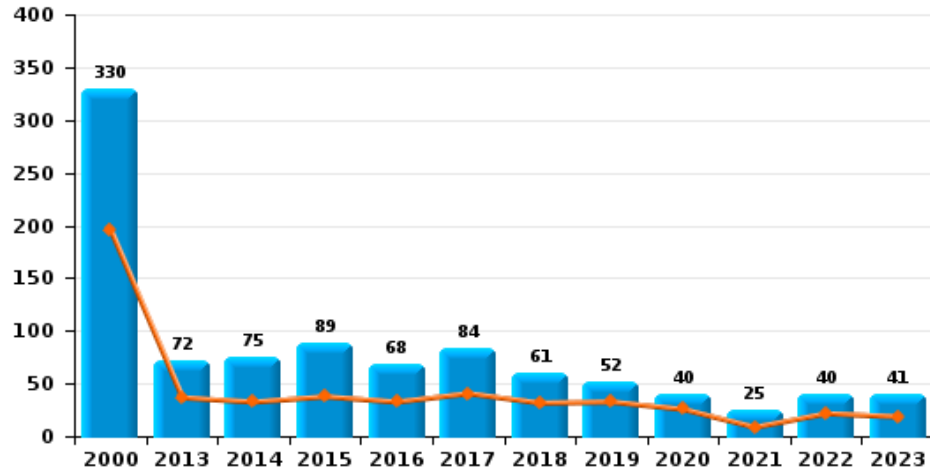
	2000	2013	2014	2015	2016	2017	2018	2019	2020	2021	2022	2023
<b>Faux policiers</b>	3	5	8	7	3	3	9	2	1	2	1	2
<b>Terrorisme, extrémisme et radicalisme</b>				2	4	3	3	1	3		1	1
<b>Cyberharcèlement</b>	6	98	128	189	146	109	74	101	88	81	108	104
<b>Fraude à l'identité</b>	7	45	47	58	75	73	68	80	55	66	73	71



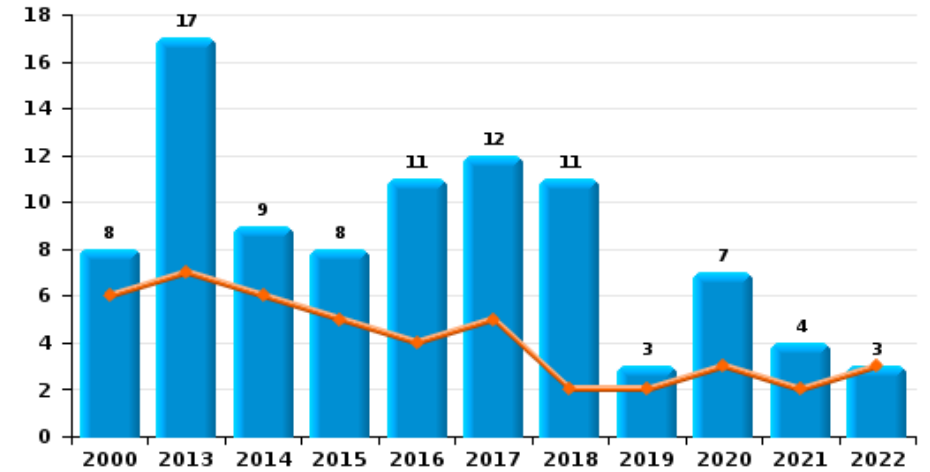
ZP HAUTE SENNE

Année	<span style="color: blue;">■</span>
Semestre 1	<span style="color: orange;">■</span>

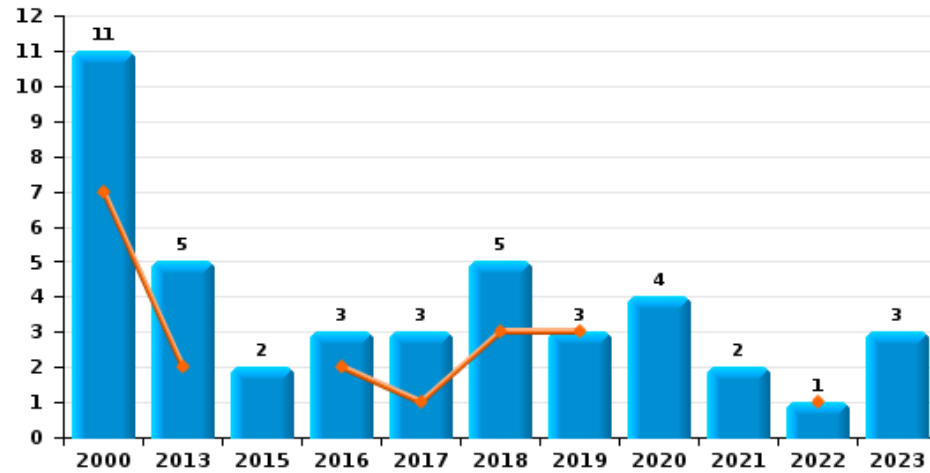
Vol de voiture



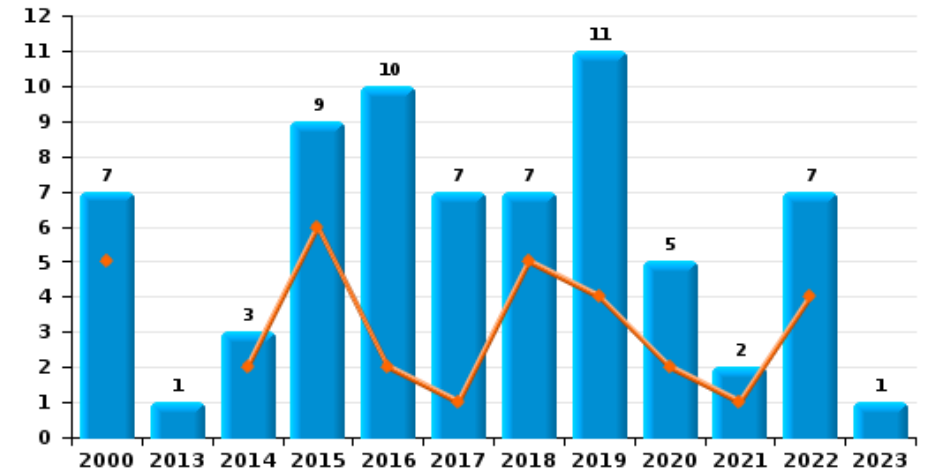
Vol de moto



Carjacking

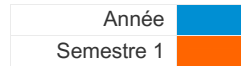


Vol dans les garages

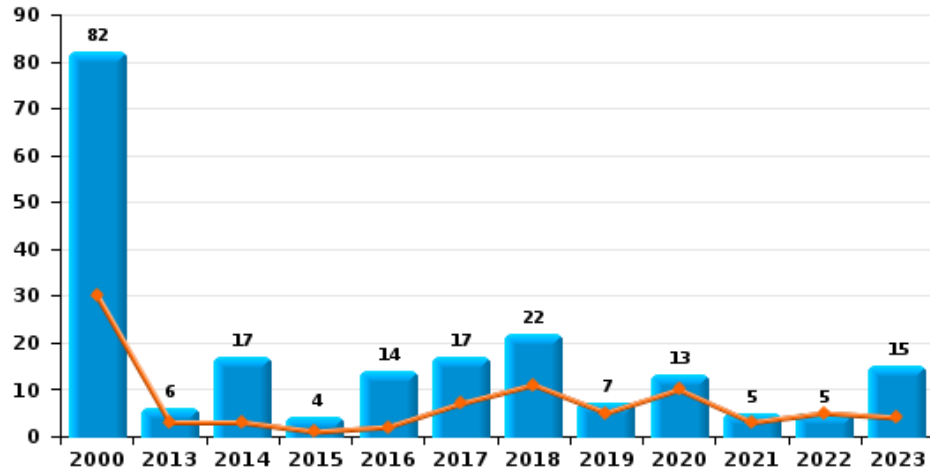




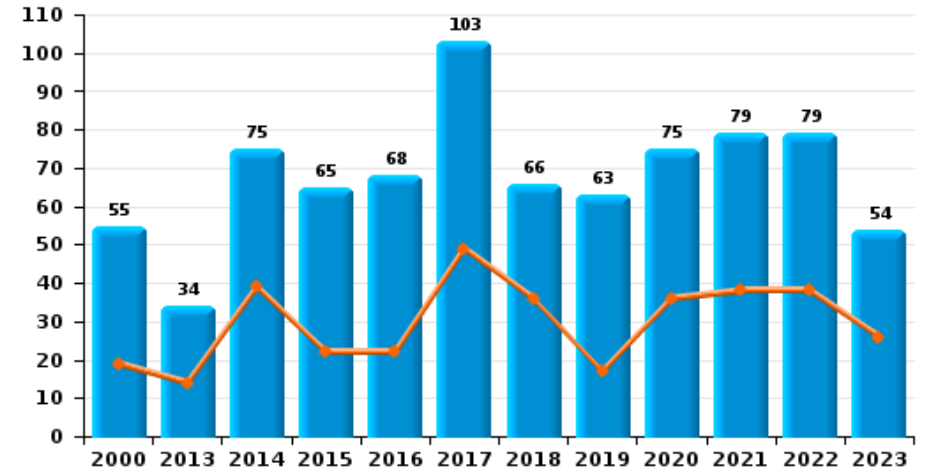
ZP HAUTE SENNE



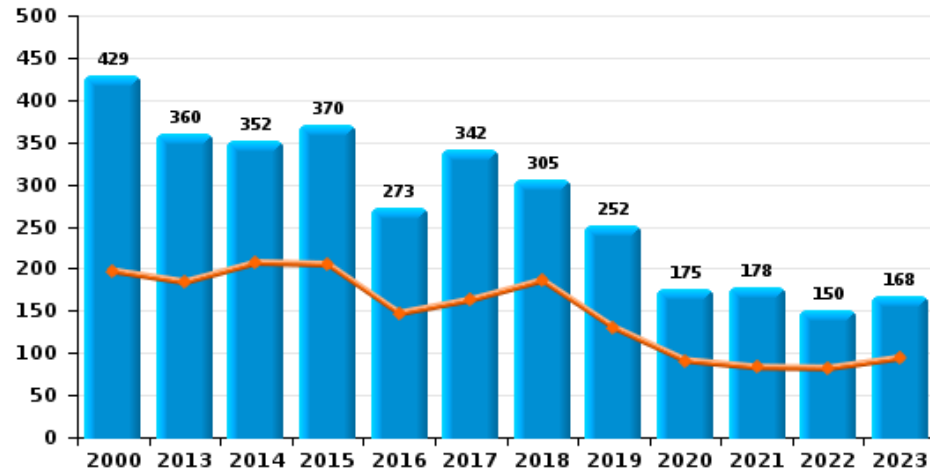
Vol de vélomoteur



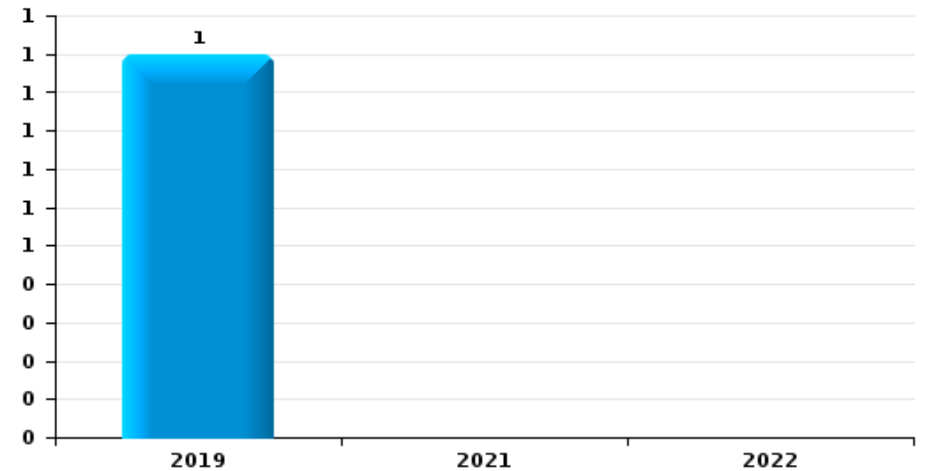
Vol de vélo



Vol dans ou sur un véhicule



Sacjacking dans une voiture

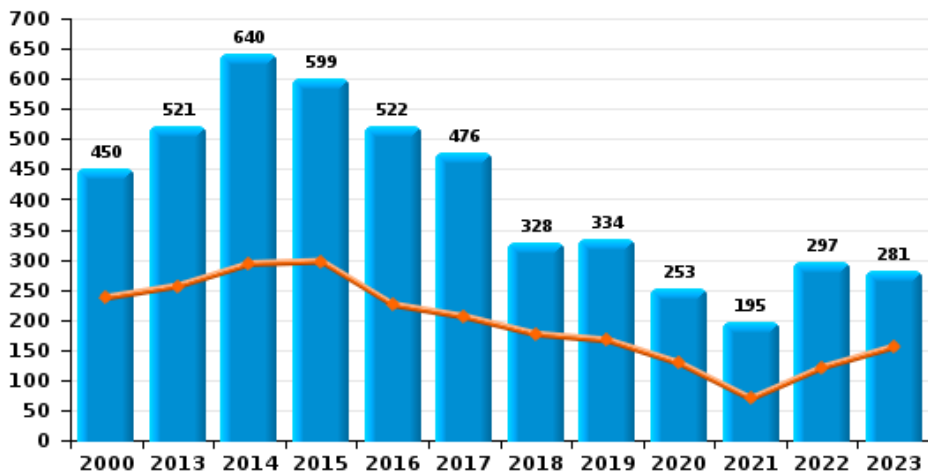




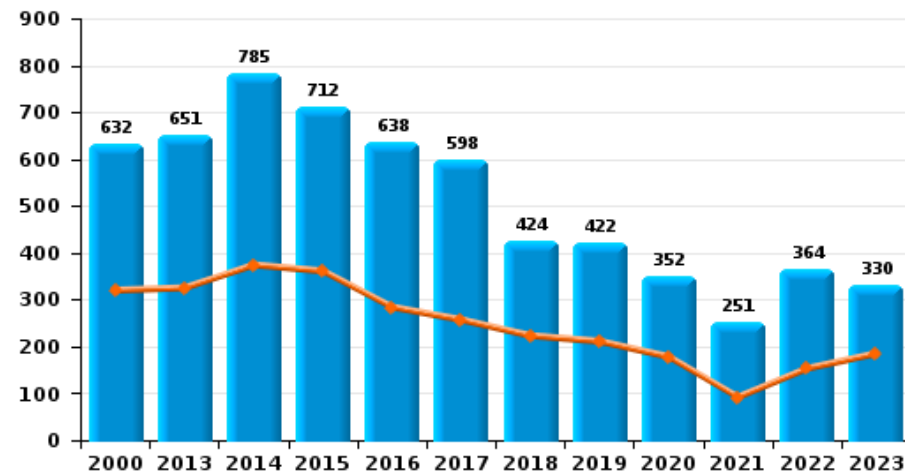
ZP HAUTE SENNE

Année ■  
Semestre 1 ■

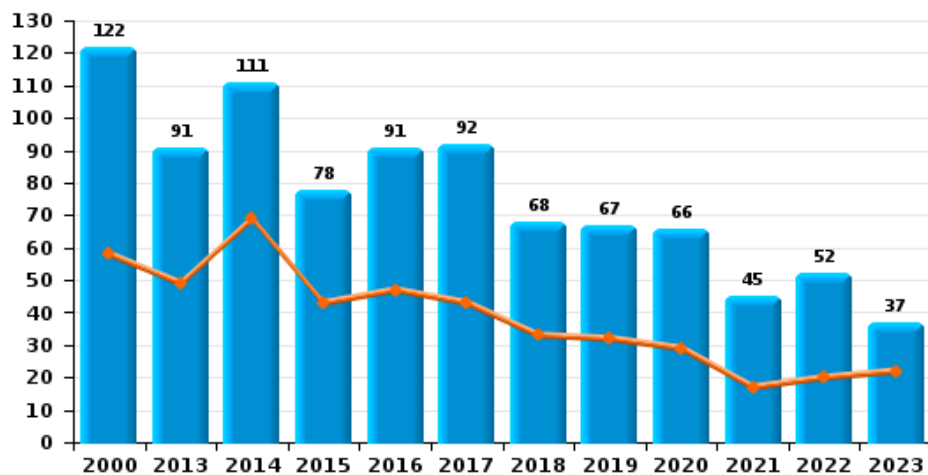
Cambriolage dans habitation



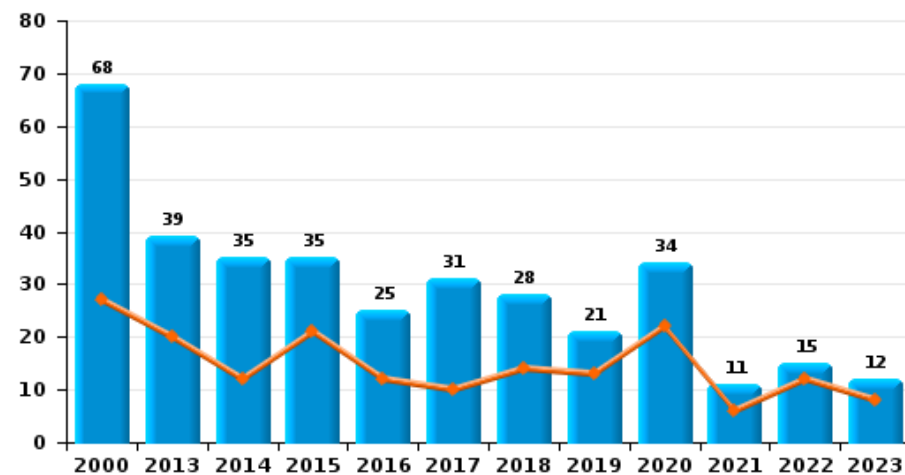
Cambriolage dans bâtiment (total)



Cambriolage ds entreprise ou commerce



Cambriolage ds service public ou bâtiment administ

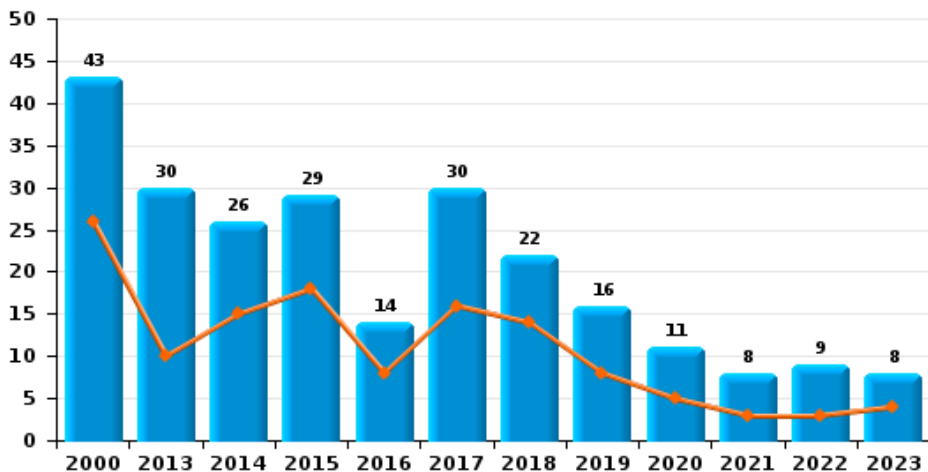




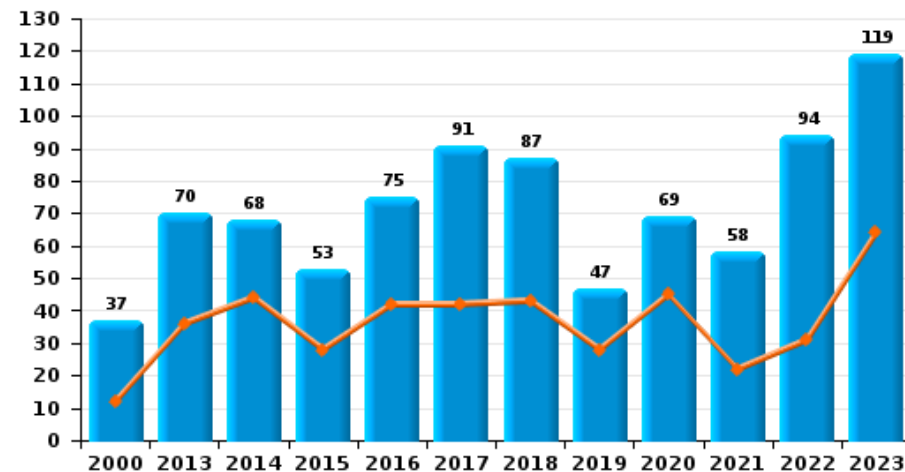
ZP HAUTE SENNE



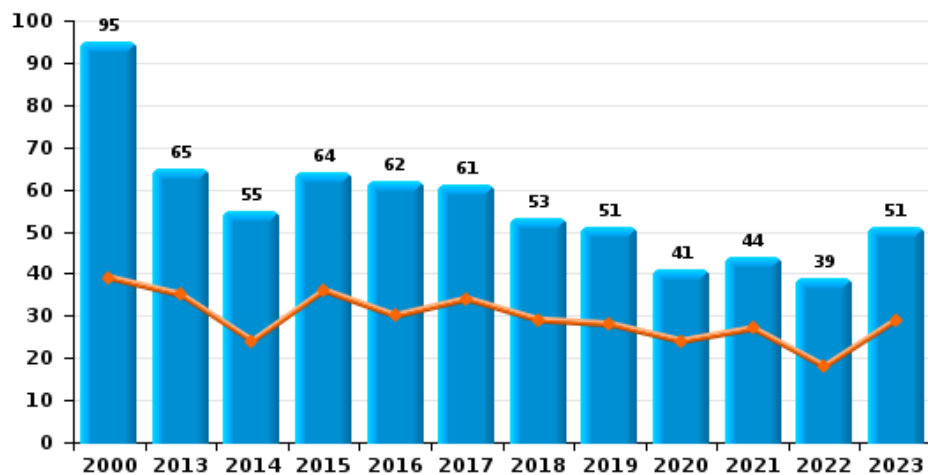
Vol à main armée



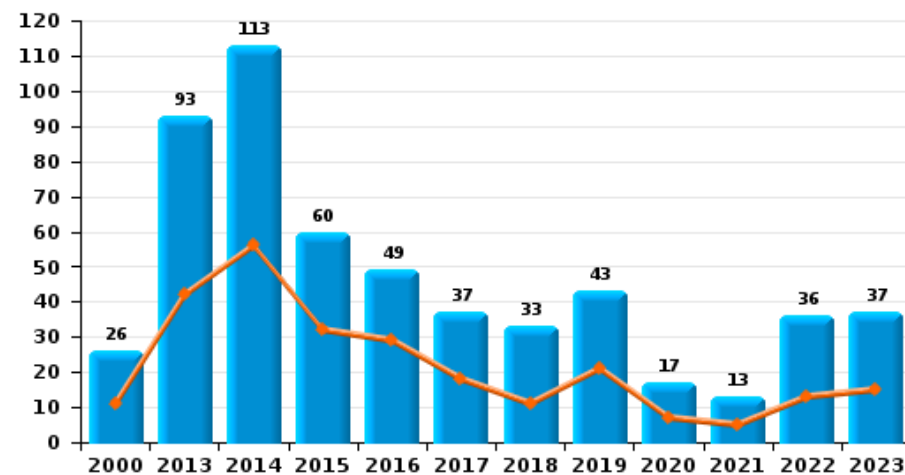
Vol à l'étalage



Vol avec violence sans arme

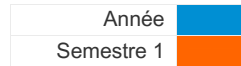


Vol à la tire

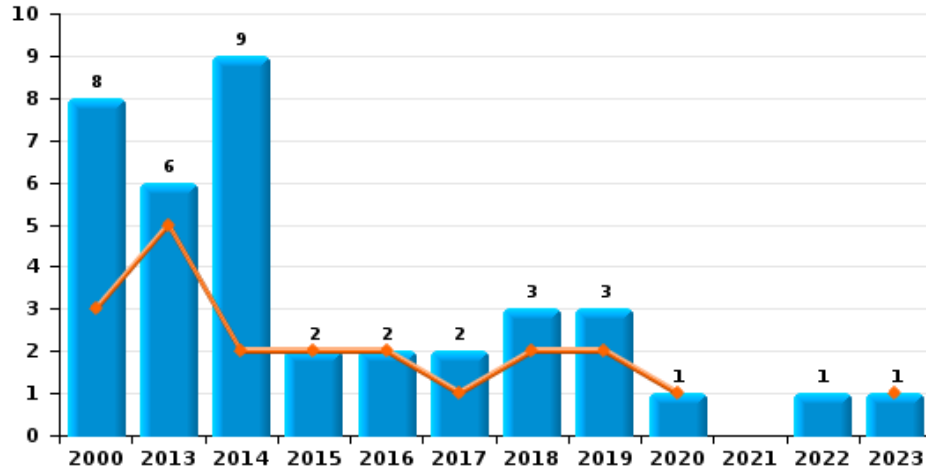




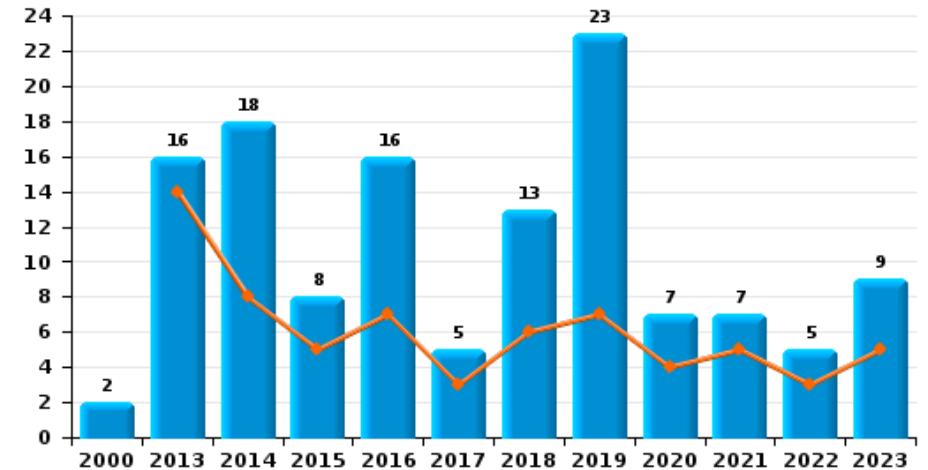
ZP HAUTE SENNE



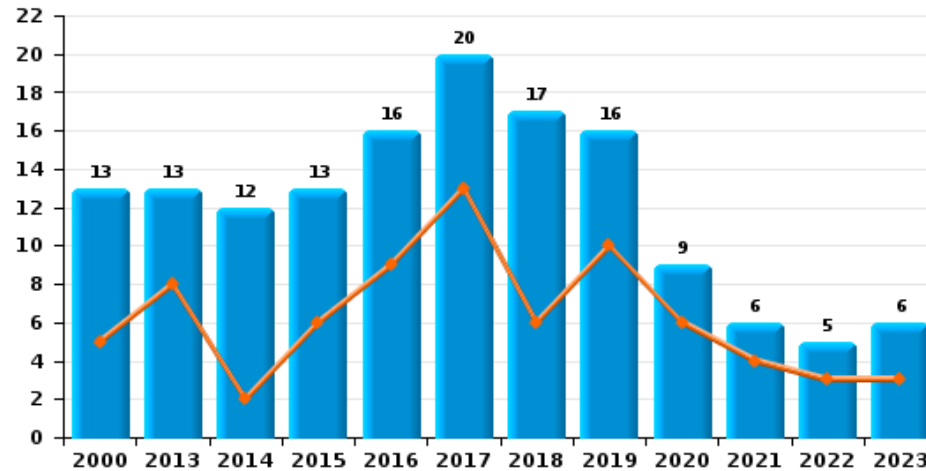
Arrachage de sac à main



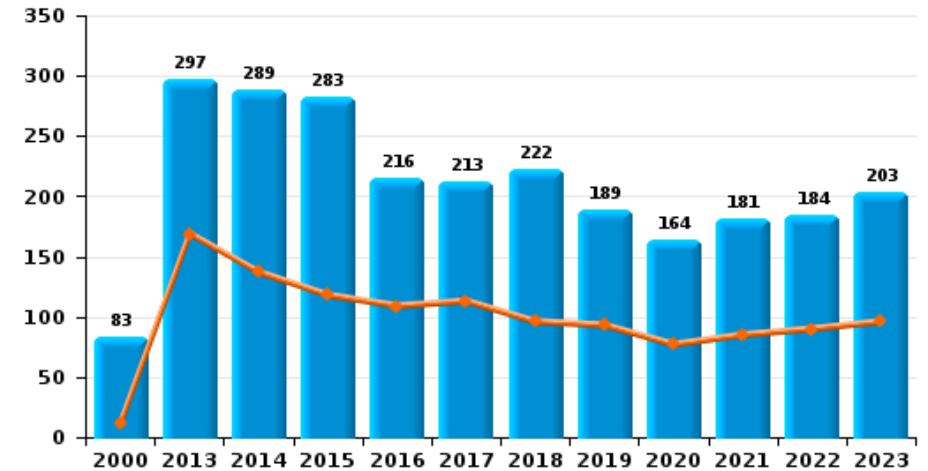
Graffiti



Vol à l'arraché



Dégradation de voiture





**ZP HAUTE SENNE**

**FC Vol moyen de transport**

		2000	2013	2014	2015	2016	2017	2018	2019	2020	2021	2022	2023
Vol de voiture	Sem 1	196	37	33	38	33	41	32	33	26	9	22	19
	Sem 2	134	35	42	51	35	43	29	19	14	16	18	22
Total		330	72	75	89	68	84	61	52	40	25	40	41
Vol de moto	Sem 1	6	7	6	5	4	5	2	2	3	2	3	
	Sem 2	2	10	3	3	7	7	9	1	4	2		
Total		8	17	9	8	11	12	11	3	7	4	3	
Carjacking	Sem 1	7	2			2	1	3	3			1	
	Sem 2	4	3		2	1	2	2		4	2		3
Total		11	5		2	3	3	5	3	4	2	1	3
Homejacking	Sem 1	5	2	1	1								1
	Sem 2						1	1			1	1	
Total		5	2	1	1		1	1			1	1	1
Vol dans les garages	Sem 1	5		2	6	2	1	5	4	2	1	4	
	Sem 2	2	1	1	3	8	6	2	7	3	1	3	1
Total		7	1	3	9	10	7	7	11	5	2	7	1
Vol de vélomoteur	Sem 1	30	3	3	1	2	7	11	5	10	3	5	4
	Sem 2	52	3	14	3	12	10	11	2	3	2		11
Total		82	6	17	4	14	17	22	7	13	5	5	15
Vol de vélo	Sem 1	19	14	39	22	22	49	36	17	36	38	38	26
	Sem 2	36	20	36	43	46	54	30	46	39	41	41	28
Total		55	34	75	65	68	103	66	63	75	79	79	54



FC Cambriolage

		2000	2013	2014	2015	2016	2017	2018	2019	2020	2021	2022	2023
Cambriolage dans habitation	Sem 1	237	256	293	297	225	205	176	166	128	69	121	155
	Sem 2	213	265	347	302	297	271	152	168	125	126	176	126
Total		450	521	640	599	522	476	328	334	253	195	297	281
Cambriolage ds entreprise ou commerce	Sem 1	58	49	69	43	47	43	33	32	29	17	20	22
	Sem 2	64	42	42	35	44	49	35	35	37	28	32	15
Total		122	91	111	78	91	92	68	67	66	45	52	37
Cambriolage ds service public ou bâtiment administ	Sem 1	27	20	12	21	12	10	14	13	22	6	12	8
	Sem 2	41	19	23	14	13	21	14	8	12	5	3	4
Total		68	39	35	35	25	31	28	21	34	11	15	12
Vol au bélier	Sem 1	1						1					
	Sem 2								1		1		
Total		1						1	1		1		
Cambriolage dans bâtiment (total)	Sem 1	320	325	374	361	284	257	223	211	178	92	153	185
	Sem 2	312	326	411	351	354	341	201	211	174	159	211	145
Total		632	651	785	712	638	598	424	422	352	251	364	330





FC Vol autre

		2000	2013	2014	2015	2016	2017	2018	2019	2020	2021	2022	2023
Vol à main armée	Sem 1	26	10	15	18	8	16	14	8	5	3	3	4
	Sem 2	17	20	11	11	6	14	8	8	6	5	6	4
Total		43	30	26	29	14	30	22	16	11	8	9	8
Vol avec violence sans arme	Sem 1	39	35	24	36	30	34	29	28	24	27	18	29
	Sem 2	56	30	31	28	32	27	24	23	17	17	21	22
Total		95	65	55	64	62	61	53	51	41	44	39	51
Vol dans ou sur un véhicule	Sem 1	197	184	207	205	147	163	186	130	91	83	82	94
	Sem 2	232	176	145	165	126	179	119	122	84	95	68	74
Total		429	360	352	370	273	342	305	252	175	178	150	168
Sacjacking dans une voiture	Sem 2								1				
	Total								1				
Vol d'armes et explosifs	Sem 1	10	6	11	11	5	4	4	6	3	1	4	2
	Sem 2	5	8	16	7	10	4	5	5	2	3	4	6
Total		15	14	27	18	15	8	9	11	5	4	8	8
Steaming	Sem 1				1	1							
	Sem 2				1								
Total					2	1							
Arrachage de sac à main	Sem 1	3	5	2	2	2	1	2	2	1			1
	Sem 2	5	1	7			1	1	1			1	
Total		8	6	9	2	2	2	3	3	1		1	1
Vol à l'arraché	Sem 1	5	8	2	6	9	13	6	10	6	4	3	3
	Sem 2	8	5	10	7	7	7	11	6	3	2	2	3
Total		13	13	12	13	16	20	17	16	9	6	5	6



FC Vol autre

		2000	2013	2014	2015	2016	2017	2018	2019	2020	2021	2022	2023
Vol à la tire	Sem 1	11	42	56	32	29	18	11	21	7	5	13	15
	Sem 2	15	51	57	28	20	19	22	22	10	8	23	22
	Total	26	93	113	60	49	37	33	43	17	13	36	37
Vol à l'étalage	Sem 1	12	36	44	28	42	42	43	28	45	22	31	64
	Sem 2	25	34	24	25	33	49	44	19	24	36	63	55
	Total	37	70	68	53	75	91	87	47	69	58	94	119
Vol par ruse	Sem 1	12	14	8	30	21	36	21	39	17	7	13	20
	Sem 2	9	21	18	19	31	27	32	26	10	13	12	13
	Total	21	35	26	49	52	63	53	65	27	20	25	33
Vol de métaux	Sem 1	1	33	15	10	6	5	6	12	6	4	6	6
	Sem 2	3	14	18	7	5	8	9	1	4	4	7	2
	Total	4	47	33	17	11	13	15	13	10	8	13	8
Vol sur les chantiers	Sem 1	16	20	19	12	5	18	12	11	7	2	13	5
	Sem 2	21	10	8	15	15	11	19	5	4	5	14	6
	Total	37	30	27	27	20	29	31	16	11	7	27	11
Home-invasion	Sem 1				1	1	1	1	1				1
	Sem 2							1					
	Total				1	1	1	2	1				1
Vol d'animaux	Sem 1	6	9	10	6	3	4	2	1	4	2	2	3
	Sem 2	4	4	3	2	4	7	4	4	1	2	2	2
	Total	10	13	13	8	7	11	6	5	5	4	4	5
Vol de cargaison	Sem 1		41	48	30	20	37	53	25	19	13	18	12
	Sem 2		39	28	9	35	27	28	17	11	6	13	24
	Total		80	76	39	55	64	81	42	30	19	31	36



Criminalité ICT

		2000	2013	2014	2015	2016	2017	2018	2019	2020	2021	2022	2023
Fraude de cartes de paiements	Sem 1	3	48	75	41	63	84	153	281	89	65	141	157
	Sem 2	2	78	64	56	97	68	214	251	90	103	173	135
Total		5	126	139	97	160	152	367	532	179	168	314	292
Phishing	Sem 1			3		3		1		7	8	23	52
	Sem 2		1	3	1	1	4		3	5	11	17	40
Total			1	6	1	4	4	1	3	12	19	40	92
Ransomware	Sem 1										1	1	
	Sem 2						2		1	1	1		
Total							2		1	1	2	1	
Shouldersurfing	Sem 1		1	1	1	16	27	10	22	6	18	3	11
	Sem 2		7	1	5	35	6	15	70	9	13	5	4
Total			8	2	6	51	33	25	92	15	31	8	15
Skimming	Sem 1			2		5	4		6		1		
	Sem 2		1	3	1		1			1	2	2	1
Total			1	5	1	5	5		6	1	3	2	1



FC Autre

		2000	2013	2014	2015	2016	2017	2018	2019	2020	2021	2022	2023
Violence contre les métiers d'intérêt général	Sem 1		6	6	10	7	7	8	6	9	6	8	2
	Sem 2	2	5	3	3	4	2	7	5	4	8	5	2
	<b>Total</b>	<b>2</b>	<b>11</b>	<b>9</b>	<b>13</b>	<b>11</b>	<b>9</b>	<b>15</b>	<b>11</b>	<b>13</b>	<b>14</b>	<b>13</b>	<b>4</b>
Viol collectif	Sem 1			1			2				2	2	
	Sem 2		2					1			2	1	
	<b>Total</b>		<b>2</b>	<b>1</b>			<b>2</b>	<b>1</b>			<b>4</b>	<b>3</b>	
Graffiti	Sem 1		14	8	5	7	3	6	7	4	5	3	5
	Sem 2	2	2	10	3	9	2	7	16	3	2	2	4
	<b>Total</b>	<b>2</b>	<b>16</b>	<b>18</b>	<b>8</b>	<b>16</b>	<b>5</b>	<b>13</b>	<b>23</b>	<b>7</b>	<b>7</b>	<b>5</b>	<b>9</b>
Dégradation de voiture	Sem 1	12	169	137	118	109	113	96	93	77	85	90	96
	Sem 2	71	128	152	165	107	100	126	96	87	96	94	107
	<b>Total</b>	<b>83</b>	<b>297</b>	<b>289</b>	<b>283</b>	<b>216</b>	<b>213</b>	<b>222</b>	<b>189</b>	<b>164</b>	<b>181</b>	<b>184</b>	<b>203</b>
Rixe au couteau	Sem 1	1		2	2	2	1	3	1	1	1		1
	Sem 2	1			1	2	1	4		1	3	3	
	<b>Total</b>	<b>2</b>		<b>2</b>	<b>3</b>	<b>4</b>	<b>2</b>	<b>7</b>	<b>1</b>	<b>2</b>	<b>4</b>	<b>3</b>	<b>1</b>



PH Violence intrafamiliale (VIF)

		2000	2013	2014	2015	2016	2017	2018	2019	2020	2021	2022	2023
VIF: physique, dans le couple	Sem 1	15	52	54	58	65	57	73	69	69	64	72	66
	Sem 2	20	52	42	69	78	59	69	70	44	52	72	75
Total		35	104	96	127	143	116	142	139	113	116	144	141
VIF: physique, envers des descendants	Sem 1	4	5	9	6	9	16	8	9	9	9	10	14
	Sem 2	7	7	10	6	4	6	7	6	8	15	22	16
Total		11	12	19	12	13	22	15	15	17	24	32	30
VIF: physique, envers d'autres membres	Sem 1	57	9	23	21	11	11	12	8	20	8	9	14
	Sem 2	42	15	12	14	24	16	13	13	10	16	16	18
Total		99	24	35	35	35	27	25	21	30	24	25	32
VIF: sexuelle, dans le couple	Sem 1		1									3	
	Sem 2			1				1		3	1		
Total			1	1				1		3	1	3	
VIF: sexuelle, envers des descendants	Sem 1		3	2	6	1	1	2		1	2	2	
	Sem 2		1	2	1	1	1	3	3	3	1		1
Total			4	4	7	2	2	5	3	4	3	2	1
VIF: sexuelle, envers d'autres membres	Sem 1										1		
	Sem 2												
Total											1		
VIF: psychique, dans le couple	Sem 1	43	65	83	69	58	85	41	78	47	42	53	62
	Sem 2	47	69	42	91	104	66	56	54	54	65	55	70
Total		90	134	125	160	162	151	97	132	101	107	108	132
VIF: psychique, envers des descendants	Sem 1		2		1	3	1		4				2
	Sem 2	1			2	3	3	1	2	2	1	1	
Total		1	2		3	6	4	1	6	2	1	1	2



PH Violence intrafamiliale (VIF)

		2000	2013	2014	2015	2016	2017	2018	2019	2020	2021	2022	2023
VIF: psychique, envers d'autres membres	Sem 1		2	3	4	5	1	4	1	5	1	1	5
	Sem 2		4	5	2	2	2		1	2	4	2	5
Total			6	8	6	7	3	4	2	7	5	3	10
VIF: économique, dans le couple	Sem 1	1	8	7	8	5	6	4	4	2	1	1	1
	Sem 2		3	4	4	4	3	5	4	3	4	4	4
Total		1	11	11	12	9	9	9	8	5	5	5	5
VIF: économique, envers des descendants	Sem 1	1								1			
	Sem 2	5					1		1				
Total		6					1		1	1			
VIF: économique, envers d'autres membres	Sem 1	24	11	11	17	9	6	7	10	7	4	7	9
	Sem 2	16	8	17	9	9	5	4	6	5	7	9	8
Total		40	19	28	26	18	11	11	16	12	11	16	17



PH Hormones et dopage

		2000	2013	2014	2015	2016	2017	2018	2019	2020	2021	2022	2023
Dopage humain	Sem 1		1			4	1	1	2	1	2		
	Sem 2			2		1	2	3	1	1			
	<b>Total</b>		<b>1</b>	<b>2</b>		<b>5</b>	<b>3</b>	<b>4</b>	<b>3</b>	<b>2</b>	<b>2</b>		
Engraissement illégal	Sem 1		1			1							
	Sem 2	1											2
	<b>Total</b>	<b>1</b>	<b>1</b>			<b>1</b>							<b>2</b>



PH Drogues

		2000	2013	2014	2015	2016	2017	2018	2019	2020	2021	2022	2023
Vente de cocaïne	Sem 1		2	1	1	4	2	2	3	1	5	2	7
	Sem 2			4	1	3	2	5	2	1	2	3	3
	Total		2	5	2	7	4	7	5	2	7	5	10
Import-export de cocaïne	Sem 2			1									1
	Total			1									1
Vente de drogues synthétiques	Sem 1						1	1			1		
	Sem 2			1		1						2	
	Total			1		1	1	1			1	2	
Production de cannabis (culture)	Sem 1		3	1	1		1	1	2		2	3	2
	Sem 2		5	2	1	1	4	1	4	2	3	1	2
	Total		8	3	2	1	5	2	6	2	5	4	4
Vente de cannabis en grande quantité	Sem 1						1				1		1
	Sem 2										1		
	Total						1				2		1
Vente-traffic d héroïne	Sem 1											1	1
	Total											1	1





PH Trafic d'armes

		2000	2013	2014	2015	2016	2017	2018	2019	2020	2021	2022	2023
Commerce et production d'arme à feu et mun.	Sem 1	2		1	1	2	1		2	1	1		1
	Sem 2			2		1	1	1		1			
Total		2		3	1	3	2	1	2	2	1		1
Commerce et production d'arme non à feu	Sem 1							1					1
	Sem 2					2							
Total						2		1					1



PH Traite des êtres humains

		2000	2013	2014	2015	2016	2017	2018	2019	2020	2021	2022	2023
TEH - exploitation économique	Sem 1				1	2	1						1
	Sem 2						1	1					
Total					1	2	2	1					1
TEH - exploitation sexuelle	Sem 1	1		1	2		1	1			1		1
	Sem 2		1	1	1				1	1	1	1	2
Total		1	1	2	3		1	1	1	2	2	2	3



PH Violence dans l'espace public

		2000	2013	2014	2015	2016	2017	2018	2019	2020	2021	2022	2023
Violence physique (transport public)	Sem 1	6	8	6	11	9	10	8	10	11	6	5	6
	Sem 2	12	2	11	11	6	5	7	10	6	4		1
Total		18	10	17	22	15	15	15	20	17	10	5	7
Violence physique (voie publique)	Sem 1	81	77	81	89	77	86	79	74	68	70	90	80
	Sem 2	42	74	87	84	101	86	86	74	74	96	86	68
Total		123	151	168	173	178	172	165	148	142	166	176	148
Violence physique (autre endroit public)	Sem 1	6	3	1	6	3	5	4	3	5	4	4	1
	Sem 2	2	4	1	6	5	3	5	3	1	4	2	4
Total		8	7	2	12	8	8	9	6	6	8	6	5
Violence physique (endroit accessible au public)	Sem 1	25	14	14	20	22	12	16	11	15	12	21	15
	Sem 2	23	19	30	21	25	16	19	20	9	21	16	15
Total		48	33	44	41	47	28	35	31	24	33	37	30
Violence sexuelle (transport public)	Sem 1	1			1	1	1	2	1	1		1	2
	Sem 2	1		2	1	2	4	2	2	1	1	2	2
Total		2		2	2	3	5	4	3	2	1	3	4
Violence sexuelle (voie publique)	Sem 1	5	4	4	11	1	7	7	5	3	4	4	7
	Sem 2	1	2	4	3	3	4	2	2	1	2	4	7
Total		6	6	8	14	4	11	9	7	4	6	8	14
Violence sexuelle (autre endroit public)	Sem 1			1	1							1	
	Sem 2			1	1			1		1			
Total				2	2			1		1		1	
Violence sexuelle (endroit accessible au public)	Sem 1	2		1	1	2	3	3	2	1	1	3	4
	Sem 2	2	3		2	3	3	4	3	4	2	3	2
Total		4	3	1	3	5	6	7	5	5	3	6	6



PH Violence dans l'espace public

		2000	2013	2014	2015	2016	2017	2018	2019	2020	2021	2022	2023
Violence psychique (transport public)	Sem 1	5	6	2	8	8	18	2	8	9	5	9	5
	Sem 2	9	3	8	5	7	7	6	8	6	9	4	8
	<b>Total</b>	<b>14</b>	<b>9</b>	<b>10</b>	<b>13</b>	<b>15</b>	<b>25</b>	<b>8</b>	<b>16</b>	<b>15</b>	<b>14</b>	<b>13</b>	<b>13</b>
Violence psychique (voie publique)	Sem 1	67	100	93	101	86	72	59	74	52	70	73	83
	Sem 2	54	88	94	86	83	67	74	58	70	69	81	91
	<b>Total</b>	<b>121</b>	<b>188</b>	<b>187</b>	<b>187</b>	<b>169</b>	<b>139</b>	<b>133</b>	<b>132</b>	<b>122</b>	<b>139</b>	<b>154</b>	<b>174</b>
Violence psychique (autre endroit public)	Sem 1	3	5	6	3	1	6	7	2	8	3	3	5
	Sem 2	2	11	6	6	13	8	6	4	6	5	9	2
	<b>Total</b>	<b>5</b>	<b>16</b>	<b>12</b>	<b>9</b>	<b>14</b>	<b>14</b>	<b>13</b>	<b>6</b>	<b>14</b>	<b>8</b>	<b>12</b>	<b>7</b>
Violence psychique (endroit accessible au public)	Sem 1	22	21	16	28	21	20	11	18	19	18	20	23
	Sem 2	13	19	22	27	22	19	18	17	13	17	19	21
	<b>Total</b>	<b>35</b>	<b>40</b>	<b>38</b>	<b>55</b>	<b>43</b>	<b>39</b>	<b>29</b>	<b>35</b>	<b>32</b>	<b>35</b>	<b>39</b>	<b>44</b>
Vol à main armée (transport public)	Sem 1	2				1	5				1		
	Sem 2	5		1			1						
	<b>Total</b>	<b>7</b>		<b>1</b>		<b>1</b>	<b>6</b>				<b>1</b>		
Vol à main armée (voie publique)	Sem 1	4	4	4	4	1	5	2	4	2		1	1
	Sem 2	9	6	1	2	1	2	1	3	4	1	1	2
	<b>Total</b>	<b>13</b>	<b>10</b>	<b>5</b>	<b>6</b>	<b>2</b>	<b>7</b>	<b>3</b>	<b>7</b>	<b>6</b>	<b>1</b>	<b>2</b>	<b>3</b>
Vol à main armée (autre endroit public)	Sem 1			1									
	Sem 2		1	1	1					1	1		
	<b>Total</b>		<b>1</b>	<b>2</b>	<b>1</b>					<b>1</b>	<b>1</b>		
Vol à main armée (endroit accessible au public)	Sem 1	9	3	8	10	5	4	8	3	3	2	1	1
	Sem 2		8	7	6	3	9	5	4		3	3	1
	<b>Total</b>	<b>9</b>	<b>11</b>	<b>15</b>	<b>16</b>	<b>8</b>	<b>13</b>	<b>13</b>	<b>7</b>	<b>3</b>	<b>5</b>	<b>4</b>	<b>2</b>



PH Violence dans l'espace public

		2000	2013	2014	2015	2016	2017	2018	2019	2020	2021	2022	2023
Vol avec violence sans arme (transport public)	Sem 1	8	1	3	1	2	2	1	3		1		
	Sem 2	13	5	1	2		2	2	1		2		3
Total		21	6	4	3	2	4	3	4		3		3
Vol avec violence sans arme (voie publique)	Sem 1	19	15	7	14	17	23	12	13	8	7	6	7
	Sem 2	31	14	18	15	18	11	15	9	4	4	5	9
Total		50	29	25	29	35	34	27	22	12	11	11	16
Vol avec violence sans arme (autre endroit public)	Sem 1				1		1	1	1	2		1	
	Sem 2	2	1		1			2				1	
Total		2	1		2		1	3	1	2		2	
Vol avec violence sans arme (endr. acces. au pub.)	Sem 1	7	6	5	3	6	3	6	3	3	5	3	5
	Sem 2	3	3	5	4	7	3	3	1	2	3	3	3
Total		10	9	10	7	13	6	9	4	5	8	6	8



PH Autre

		2000	2013	2014	2015	2016	2017	2018	2019	2020	2021	2022	2023
Faux policiers	Sem 1	1	3	2	7	1	3	4	1	1	1	1	1
	Sem 2	2	2	6		2		5	1		1		1
	<b>Total</b>	<b>3</b>	<b>5</b>	<b>8</b>	<b>7</b>	<b>3</b>	<b>3</b>	<b>9</b>	<b>2</b>	<b>1</b>	<b>2</b>	<b>1</b>	<b>2</b>
Terrorisme, extrémisme et radicalisme	Sem 1				1	3	2	2					
	Sem 2			1	1	1	1	1	1	3		1	1
	<b>Total</b>			<b>2</b>	<b>4</b>	<b>3</b>	<b>3</b>	<b>1</b>	<b>3</b>			<b>1</b>	<b>1</b>
Cyberharcèlement	Sem 1	2	44	52	86	79	45	34	47	41	54	49	54
	Sem 2	4	54	76	103	67	64	40	54	47	27	59	50
	<b>Total</b>	<b>6</b>	<b>98</b>	<b>128</b>	<b>189</b>	<b>146</b>	<b>109</b>	<b>74</b>	<b>101</b>	<b>88</b>	<b>81</b>	<b>108</b>	<b>104</b>
Fraude à l'identité	Sem 1	4	20	19	24	44	47	35	35	31	36	45	36
	Sem 2	3	25	28	34	31	26	33	45	24	30	28	35
	<b>Total</b>	<b>7</b>	<b>45</b>	<b>47</b>	<b>58</b>	<b>75</b>	<b>73</b>	<b>68</b>	<b>80</b>	<b>55</b>	<b>66</b>	<b>73</b>	<b>71</b>



**ZP HAUTE SENNE**

**2022**

**FC Vol moyen de transport**

	Jan	Fév	Mar	Avr	Mai	Juin	Juil	Août	Sep	Oct	Nov	Déc	Total
Vol de voiture	7	3	4	1	1	6	2	4	1	4	6	1	40
Vol de moto				3									3
Carjacking	1												1
Homejacking							1						1
Vol dans les garages			2			2		1	1	1			7
Vol de vélomoteur	1		1	2		1							5
Vol de vélo	9	3	7	6	7	6	12	6	10	7	4	2	79

**FC Cambriolage**

	Jan	Fév	Mar	Avr	Mai	Juin	Juil	Août	Sep	Oct	Nov	Déc	Total
Cambriolage dans habitation	17	17	25	18	14	30	15	25	33	38	30	35	297
Cambriolage ds entreprise ou commerce	4	4	3	4	4	1	5	11	7	4	1	4	52
Cambriolage ds service public ou bâtiment administ	1	4	3	2	2		1	1		1			15
Cambriolage dans bâtiment (total)	22	25	31	24	20	31	21	37	40	43	31	39	364



**FC Vol autre**

	Jan	Fév	Mar	Avr	Mai	Juin	Juil	Août	Sep	Oct	Nov	Déc	Total
Vol à main armée	1		1			1	2	1		1	2		9
Vol avec violence sans arme	1	2	6	4	2	3	3	4	2	7		5	39
Vol dans ou sur un véhicule	13	10	10	12	19	18	18	8	13	10	11	8	150
Vol d'armes et explosifs		1		1		2	1	1	1	1			8
Arrachage de sac à main										1			1
Vol à l'arraché		1		1		1				2			5
Vol à la tire	1	3	3	3	2	1	1	9	5	5	2	1	36
Vol à l'étalage	3	12	5	3	5	3	10	5	4	9	26	9	94
Vol par ruse	1	3	5	1	1	2	2	4	3	1		2	25
Vol de métaux	1	2	1	1	1			1		4	1	1	13
Vol sur les chantiers			4	6	2	1	2	6	2	2	1	1	27
Vol d'animaux			2				1	1					4
Vol de cargaison	4	1	1	5	3	4	7		2		2	2	31

**Criminalité ICT**

	Jan	Fév	Mar	Avr	Mai	Juin	Juil	Août	Sep	Oct	Nov	Déc	Total
Fraude de cartes de paiements	24	25	19	21	17	35	21	33	35	31	18	35	314
Phishing	4	2	7	2	4	4	2	2	4	2	3	4	40
Ransomware				1									1
Shouldersurfing	1				1	1			4	1			8
Skimming								1			1		2

**FC Autre**

	Jan	Fév	Mar	Avr	Mai	Juin	Juil	Août	Sep	Oct	Nov	Déc	Total
Violence contre les métiers d'intérêt général		1	1	1	3	2	2				3		13
Viol collectif			1	1				1					3
Graffiti				1	1	1					1	1	5
Dégradation de voiture	16	15	17	14	14	14	15	16	10	11	26	16	184
Rixe au couteau								1	1			1	3





**PH Violence intrafamiliale (VIF)**

	Jan	Fév	Mar	Avr	Mai	Juin	Juil	Août	Sep	Oct	Nov	Déc	Total
VIF: physique, dans le couple	18	10	7	9	15	13	6	12	18	10	15	11	144
VIF: physique, envers des descendants	1	2			4	3	2	2	8	2		8	32
VIF: physique, envers d'autres membres		1	2		5	1		4	4	2	6		25
VIF: sexuelle, dans le couple	1	2											3
VIF: sexuelle, envers des descendants	1				1								2
VIF: psychique, dans le couple	14	8	3	4	13	11	6	5	9	8	17	10	108
VIF: psychique, envers des descendants										1			1
VIF: psychique, envers d'autres membres					1				1			1	3
VIF: économique, dans le couple					1			2	2				5
VIF: économique, envers d'autres membres	2				2	3	1	3	3	1		1	16

**PH Drogues**

	Mar	Avr	Mai	Juin	Juil	Sep	Nov	Total
Vente de cocaïne			1	1		1	2	5
Vente de drogues synthétiques					1	1		2
Production de cannabis (culture)	2	1				1		4
Vente-traffic d'héroïne			1					1

**PH Traite des êtres humains**

	Oct	Total
TEH - exploitation sexuelle	1	1



**PH Violence dans l'espace public**

	Jan	Fév	Mar	Avr	Mai	Juin	Juil	Août	Sep	Oct	Nov	Déc	Total
Violence physique (transport public)	1	2		2									5
Violence physique (voie publique)	13	8	15	17	21	16	20	16	16	13	9	12	176
Violence physique (autre endroit public)		2		1	1						1	1	6
Violence physique (endroit accessible au public)	5	2	6	3	3	2	4	1	3	1	4	3	37
Violence sexuelle (transport public)		1								1		1	3
Violence sexuelle (voie publique)	1	2			1			2		1		1	8
Violence sexuelle (autre endroit public)						1							1
Violence sexuelle (endroit accessible au public)	1		1		1		1				2		6
Violence psychique (transport public)		2	1	2	2	2		1	3				13
Violence psychique (voie publique)	9	7	14	14	17	12	17	9	20	17	7	11	154
Violence psychique (autre endroit public)	1	1				1	1	1	1	3	2	1	12
Violence psychique (endroit accessible au public)	8	1	1	3	5	2	1	2	5	2	1	8	39
Vol à main armée (voie publique)						1					1		2
Vol à main armée (endroit accessible au public)	1						1	1			1		4
Vol avec violence sans arme (voie publique)	1	2		2		1	1	1		3			11
Vol avec violence sans arme (autre endroit public)						1				1			2
Vol avec violence sans arme (endr. acces. au pub.)			2	1				2	1				6

**PH Autre**

	Jan	Fév	Mar	Avr	Mai	Juin	Juil	Août	Sep	Oct	Nov	Déc	Total
Faux policiers						1							1
Terrorisme, extrémisme et radicalisme										1			1
Cyberharcèlement	8	9	9	8	7	8	9	8	8	12	12	10	108
Fraude à l'identité	10	7	8	5	7	8	5	7	4	3	3	6	73



2023

**FC Vol moyen de transport**

	Jan	Fév	Mar	Avr	Mai	Juin	Juil	Août	Sep	Oct	Nov	Déc	Total
Vol de voiture	4	3	8	2	2		3	4	4	2	2	7	41
Carjacking												3	3
Homejacking				1									1
Vol dans les garages									1				1
Vol de vélomoteur			2	2			4	3	1		1	2	15
Vol de vélo	3	2	6	8	2	5	7	10	5	1	4	1	54

**FC Cambriolage**

	Jan	Fév	Mar	Avr	Mai	Juin	Juil	Août	Sep	Oct	Nov	Déc	Total
Cambriolage dans habitation	22	24	43	23	24	19	8	27	21	19	25	26	281
Cambriolage ds entreprise ou commerce	11	6	2		1	2	3	4	4	2	2		37
Cambriolage ds service public ou bâtiment administ	1	4	2		1			2	2				12
Cambriolage dans bâtiment (total)	34	34	47	23	26	21	11	33	27	21	27	26	330



## FC Vol autre

	Jan	Fév	Mar	Avr	Mai	Juin	Juil	Août	Sep	Oct	Nov	Déc	Total
Vol à main armée			2	1		1		1	1	1		1	8
Vol avec violence sans arme	8	8	3	4	3	3	6	4		2	4	6	51
Vol dans ou sur un véhicule	11	16	17	28	12	10	14	10	13	8	6	23	168
Vol d'armes et explosifs	1					1		1	1	1	1	2	8
Arrachage de sac à main		1											1
Vol à l'arraché		1	2				3						6
Vol à la tire	3	2	2	2	2	4	3	12		2	1	4	37
Vol à l'étalage	10	18	7	9	11	9	6	6	4	16	11	12	119
Vol par ruse	3	4	3	2	2	6	4	4	1	1	1	2	33
Vol de métaux	3	1	1	1				1		1			8
Vol sur les chantiers	2	1				2	1	1	2	1	1		11
Home-invasion		1											1
Vol d'animaux		3						1				1	5
Vol de cargaison	2	3	2		3	2		1	7		4	12	36

## Criminalité ICT

	Jan	Fév	Mar	Avr	Mai	Juin	Juil	Août	Sep	Oct	Nov	Déc	Total
Fraude de cartes de paiements	35	29	32	14	24	23	21	20	24	29	14	27	292
Phishing	12	10	8	7	8	7	10	6	6	8	4	6	92
Shouldersurfing		1	2		4	4		2	1	1			15
Skimming							1						1

## FC Autre

	Jan	Fév	Mar	Avr	Mai	Juin	Juil	Août	Sep	Oct	Nov	Déc	Total
Violence contre les métiers d'intérêt général			1			1				1		1	4
Graffiti		2	2			1		2	2				9
Dégradation de voiture	13	12	20	17	20	14	12	13	29	20	20	13	203
Rixe au couteau		1											1



**PH Violence intrafamiliale (VIF)**

	Jan	Fév	Mar	Avr	Mai	Juin	Juil	Août	Sep	Oct	Nov	Déc	Total
VIF: physique, dans le couple	6	11	11	14	10	14	11	10	15	14	14	11	141
VIF: physique, envers des descendants	2	4	3		3	2	3	2	3	4	2	2	30
VIF: physique, envers d'autres membres	1	1	3	1	4	4	2	3	5	6	1	1	32
VIF: sexuelle, envers des descendants												1	1
VIF: psychique, dans le couple	20	6	7	5	16	8	8	18	11	13	12	8	132
VIF: psychique, envers des descendants			1		1								2
VIF: psychique, envers d'autres membres			2		2	1	1	3		1			10
VIF: économique, dans le couple	1							3				1	5
VIF: économique, envers d'autres membres	1	1	2	1	2	2	2	3	1	2			17

**PH Hormones et dopage**

	Juil	Total
Engraissement illégal	2	2

**PH Drogues**

	Jan	Fév	Mar	Mai	Juin	Juil	Août	Oct	Nov	Total
Vente de cocaïne	1	1	1	1	3	1	1		1	10
Import-export de cocaïne									1	1
Production de cannabis (culture)	1	1						1	1	4
Vente de cannabis en grande quantité		1								1
Vente-traffic d'héroïne				1						1

**PH Trafic d'armes**

	Mai	Total
Commerce et production d'arme à feu et mun.	1	1
Commerce et production d'arme non à feu	1	1



**PH Traite des êtres humains**

	Jan	Fév	Sep	Total
TEH - exploitation économique		1		1
TEH - exploitation sexuelle	1		2	3

**PH Violence dans l'espace public**

	Jan	Fév	Mar	Avr	Mai	Juin	Juil	Août	Sep	Oct	Nov	Déc	Total
Violence physique (transport public)		1		1	2	2				1			7
Violence physique (voie publique)	12	8	7	18	19	16	8	17	14	9	7	13	148
Violence physique (autre endroit public)						1		3	1				5
Violence physique (endroit accessible au public)	4	2	2	1	3	3	3	4	2	6			30
Violence sexuelle (transport public)					2		1			1			4
Violence sexuelle (voie publique)	1		2		2	2		2	1	2		2	14
Violence sexuelle (endroit accessible au public)	2			1		1		2					6
Violence psychique (transport public)	1		1		1	2	1	1			3	3	13
Violence psychique (voie publique)	22	9	6	14	15	17	16	21	22	7	12	13	174
Violence psychique (autre endroit public)	1	1	1		2				1			1	7
Violence psychique (endroit accessible au public)	2	7	3	3	3	5	4	4	3	4	3	3	44
Vol à main armée (voie publique)						1		1	1				3
Vol à main armée (endroit accessible au public)			1									1	2
Vol avec violence sans arme (transport public)										1	1	1	3
Vol avec violence sans arme (voie publique)	2	2	2	1			3	2		1	1	2	16
Vol avec violence sans arme (endr. acces. au pub.)	2	2				1	1	1				1	8

**PH Autre**

	Jan	Fév	Mar	Avr	Mai	Juin	Juil	Août	Sep	Oct	Nov	Déc	Total
Faux policiers					1						1		2
Terrorisme, extrémisme et radicalisme											1		1
Cyberharcèlement	10	7	8	12	7	10	7	10	9	6	9	9	104
Fraude à l'identité	7	6	10	3	6	4	2	8	8	7	7	3	71



# ***STATISTIQUES POLICIERES DE CRIMINALITE***

---

*LIEU DE PERPETRATION: ZONE DE POLICE*

**ZP HAUTE SENNE**

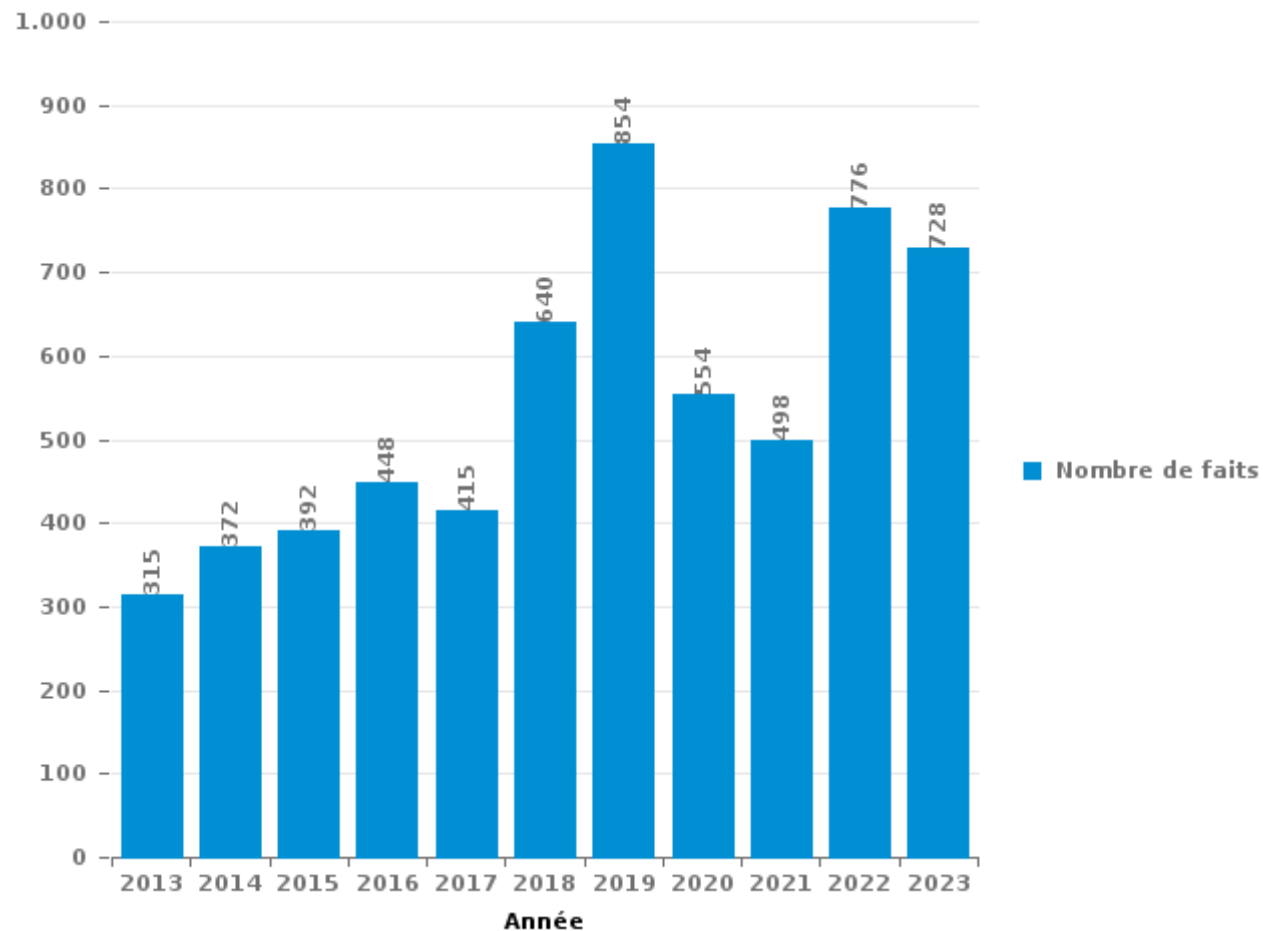
***PARTIE III : ICT***





**ZP HAUTE SENNE**

Nombre total de délits avec un élément ICT/online, depuis 2013





Criminalité ICT/online au sens strict

Infractions (exhaustif)

	2013	2014	2015	2016	2017	2018	2019	2020	2021	2022	2023
Criminalité informatique: Faux en informatique:	8	4	7	6		5	2	1	6	5	2
Criminalité informatique: Fraude informatique:	150	173	119	189	161	383	524	224	226	440	409
Criminalité informatique: Hacking:	5	5	6	25	29	50	64	60	77	128	102
Criminalité informatique: Sabotage:	1	1		3	2	1	1	1	1	2	
Exercice illégal de l'autorité publique: Violation de communication par fonctionnaire:										1	
Infr. contre autres valeurs morales et sentiments: Violation de communication par particulier:			1					1		1	
<b>Total:</b>	<b>164</b>	<b>183</b>	<b>133</b>	<b>223</b>	<b>192</b>	<b>439</b>	<b>591</b>	<b>287</b>	<b>310</b>	<b>577</b>	<b>513</b>

Figures criminelles (à considérer spécifiquement – ne pas additionner avec d'autres éléments – risque de double comptage!)

	2013	2014	2015	2016	2017	2018	2019	2020	2021	2022	2023
Fraude de cartes de paiements	126	139	97	160	152	367	532	179	168	314	292
Phishing	1	6	1	4	4	1	3	12	19	40	92
Ransomware					2		1	1	2	1	
Shouldersurfing	8	2	6	51	33	25	92	15	31	8	15
Skimming	1	5	1	5	5		6	1	3	2	1



## Criminalité ICT/online au sens large

Infractions (uniquement si code-fait existe)

	2013	2014	2015	2016	2017	2018	2019	2020	2021	2022	2023
Armes et explosifs: Autre: Vente par correspondance/internet d'autre arme				1		1					
Fraude: Escroquerie: Fraude par internet	34	49	55	43	69	101	119	168	199	326	312
Infr. contre la Sécurité de l'Etat: Terrorisme: Diffuser un message qui incite au terrorisme						1	1	1			
Infr. contre les moeurs: Grooming (contact par ICT avec mineur < 16 ans):			1	1			1				
Infr. contre les moeurs: Incitation à la débauche: Publicité par ICT pour débauche										1	
Infr. contre les moeurs: Pornographie infantine: Accès pornographie infantine via technologie						1	1	3			
Infr. contre les moeurs: Voyeurisme: Diffusion enregistrement nudité ou intimité				2	2	2	4	4	3	3	
<b>Total:</b>	<b>34</b>	<b>49</b>	<b>56</b>	<b>47</b>	<b>71</b>	<b>106</b>	<b>126</b>	<b>176</b>	<b>202</b>	<b>330</b>	<b>312</b>

Figures criminelles (à considérer spécifiquement – ne pas additionner avec d'autres éléments – risque de double comptage!)

	2013	2014	2015	2016	2017	2018	2019	2020	2021	2022	2023
Cyberharcèlement	98	128	189	146	109	74	101	88	81	108	104

# ***STATISTIQUES POLICIERES DE CRIMINALITE***

---

***LIEU DE PERPETRATION: ZONE DE POLICE***

**ZP HAUTE SENNE**

***PARTIE IV : DESTINATION LIEU***



ZP HAUTE SENNE

Vol et extorsion

	2000	2013	2014	2015	2016	2017	2018	2019	2020	2021	2022	2023
Habitation: maison	492	508	609	569	507	462	329	358	254	203	290	281
Voie publique	701	413	411	411	277	316	334	296	236	207	197	246
Magasin	167	148	152	136	126	149	159	98	120	94	133	124
Parking	115	111	102	112	96	124	90	69	63	64	76	78
Habitation: non précisée	32	66	108	75	47	38	27	31	23	35	47	36
Habitation: appartement	37	35	43	52	47	67	39	23	35	46	61	61
Habitation: dépendances	42	52	68	41	66	63	36	27	35	45	31	19
Inconnue	54	54	48	49	49	36	25	31	29	21	19	21
Habitation: garage	33	33	56	41	34	44	17	31	34	23	41	42
Habitation: allée	84	39	35	42	47	43	28	23	27	19	19	16
Institution d'enseignement	69	41	39	38	42	23	24	33	30	15	20	18
Station de bus / métro et gare de chemin de fer	44	24	20	26	21	52	23	39	8	32	29	27
Horeca	70	37	43	33	33	33	17	26	12	9	13	12
Entreprise	33	29	60	35	31	30	17	23	19	24	18	7
Terrain	45	35	21	27	21	21	24	18	18	9	21	11
Chantier	30	31	26	27	18	28	30	15	11	7	28	11
Moyen de transport: voiture	12	8	10	21	26	64	51	10	3	6	4	6
Station essence	30	9	14	8	17	33	17	17	11	4	8	16
Service public	29	25	23	22	15	19	12	4	11	4	7	11
Autre	11	17	24	13	12	14	13	17	10	8	19	8
Culture et loisirs	27	13	20	18	14	13	13	7	7	4	11	13
Moyen de transport: train / tram / métro	25	10	11	12	7	10	12	9	8	8	4	8
Banque / institution financière	12	12	8	8	7	14	7	20	5		9	9
Infrastructure sportive	13	11	12	15	16	9	7	3	4	2	13	5
Habitation: autre	4	11	15	12	11	12	8	10	7	5	3	3
Hôpital	11	6	8	9	8	7	13	6	4	3	4	3
Service	1	9	7	6	13	7	1	5	8	3	8	8
Moyen de transport: camion	2	3	5	3	11	13	16	7	3	1	4	
Moyen de transport: autre	3	13	14	8	12	4	2	5		2	1	3
Maison de repos	8	10	13	5	5	5	6	3	3	2		4
Médecin / dentiste / pharmacien		8	5	4	3	8	3	3	7	6	6	7
Cimetière	18	5	3	5	5	4	6	1	1	2	5	4
Stade	16	9	5		10	5	4	7		1		1
Bâtiment administratif	6	2	3	5	6	5	4	4	6		3	5
Emplacement de vélo					3	17	7	2	1	6	6	1
Edifice religieux / lieu du culte	8		3	3	2	2		1	2	2	1	
Moyen de transport: autobus / autocar	1	2	3	2		3	1		1	2	1	1
Aéroport		2	5	4	3							
Eaux intérieures et maritimes	1				2	1	1	1				
Guichet automatique	3	1						1				1
Arrêt de bus / tram		2					1			1		
Maison de débauche			1					1				
<b>Total</b>	<b>2.289</b>	<b>1.844</b>	<b>2.053</b>	<b>1.897</b>	<b>1.670</b>	<b>1.798</b>	<b>1.424</b>	<b>1.285</b>	<b>1.056</b>	<b>925</b>	<b>1.160</b>	<b>1.127</b>



ZP HAUTE SENNE

Dégradation de la propriété

	2000	2013	2014	2015	2016	2017	2018	2019	2020	2021	2022	2023
Voie publique	200	264	266	232	196	172	205	172	147	178	167	194
Habitation: résidence principale	126	134	127	152	101	103	96	103	94	92	104	111
Parking	21	38	35	34	29	29	46	23	33	37	33	25
Terrain	23	25	28	18	27	11	25	26	18	3	9	9
Habitation: non précisée	14	19	23	21	24	13	19	15	9	6	12	9
Habitation: jardin	21	7	19	19	34	5	5	13	13	11	8	5
Habitation: allée	21	15	15	9	16	9	6	9	6	7	2	8
Institution d'enseignement	13	11	11	7	7	8	8	4	10	7	3	2
Habitation: garage	6	9	4	11	14	6	6	11	5	4	5	3
Habitation: dépendances	11	6	7	10	7	7	4	8	8	2	5	1
Entreprise	9	7	11		9	2	2	11	6	9	3	2
Magasin	7	8	5	9	3	8	3	2	4	6	1	6
Moyen de transport: voiture	4	2	2	8	9	18	9	2	3	1	3	1
Horeca	6	6	9	4	6	7	9	3	3	2	5	1
Station de bus / métro et gare de chemin de fer	17	6	6	1	7	3	4	7	4	1	3	1
Autre	5	1	3	5	2	9	5	8	1	5	4	7
Culture et loisirs	3	4	6	3	5	4	4	6		3	2	2
Inconnue	1	4	3	4	2	4	2	3	8	5	2	3
Bureau de police			1	5	4	5	4	3	5	6	4	3
Chantier	9	2	7	1	1	2	3	3	2		8	
Cimetière	6	2	3	5	3	1	1			1	4	3
Service public	6	1	4	2		1	1		5	5	2	1
Habitation: résidence secondaire	6	2	1	2	4	1	1	4	1		2	1
Bâtiment administratif	6	2	1	6	2		1	1	1			
Service	1		3	1	1	3		2	2	1	1	3
Station essence		3	3	1	1	1	2	1	1	2	1	1
Moyen de transport: autre	1	1	2	4	3	2	2				1	
Edifice religieux / lieu du culte	2	3	1			2	3	2	1	1		
Hôpital		5	1		1		2	1	2	2	1	
Infrastructure sportive		4	2	3		1			1	2		1
Banque / institution financière	1	2	1	1		2		3	1			
Médecin / dentiste / pharmacien	1	2	1		1		1	2				
Eaux intérieures et maritimes	4				1			1	1			
Moyen de transport: train / tram / métro	4		1					1				1
Stade	1	2		2	1			1				
Aéroport		2		2	1							
Emplacement de vélo							1	1			1	
Maison de repos		1	1				1					
Arrêt de bus / tram		1										
Maison de débauche		1										
<b>Total</b>	<b>556</b>	<b>602</b>	<b>613</b>	<b>582</b>	<b>522</b>	<b>439</b>	<b>481</b>	<b>452</b>	<b>395</b>	<b>399</b>	<b>396</b>	<b>404</b>



**ZP HAUTE SENNE**

**Infractions contre l'intégrité physique**

	2000	2013	2014	2015	2016	2017	2018	2019	2020	2021	2022	2023
Habitation	173	177	176	218	233	217	235	206	222	200	249	237
Voie publique	143	156	170	187	198	182	178	160	159	185	198	169
Institution d'enseignement	22	26	15	19	13	20	18	11	13	14	24	26
Horeca	21	14	15	12	11	9	10	8	7	8	7	6
Station de bus / métro et gare de chemin de fer	5	7	6	18	13	13	13	13	12	6	6	5
Parking	3	7	13	9	13	5	12	8	9	5	16	9
Terrain	14	9	5	7	4	7	4	4	2	8	4	3
Inconnue	6	4	9	11	4	4	3	2	11	7	3	4
Magasin	2	1	4	5	6	5	6		6	4	4	6
Service public	9	1	4	7	5	4	3	1	5	3	3	1
Habitation: allée	9	2	3	6	3	1	6	2	3	6	2	2
Habitation: jardin	3	3	1	4	3	2	5	5	6	8	3	1
Moyen de transport: train / tram / métro	1	4	6	5	5		5	5	5	3	1	3
Culture et loisirs	9	2	4	2	4			3	3	6	3	3
Infrastructure sportive	1	7	3	4	2	2	1	3		4	3	4
Hôpital	3		1	5	4	1	3	2	4	2	2	1
Station essence		4			4	4	2	4	1	4	2	2
Entreprise	1	1	2	2	3	2	2	3		2	4	1
Autre		1	3		1	1	2	5	1		2	4
Moyen de transport: autre		2	1	4		1	1	2	2	1	5	1
Moyen de transport: autobus / autocar	2	2	2	2	1	3	1	2		1	1	1
Maison de repos	2	1	2		2		2		1	1	2	1
Stade	3	1	1		4	1	2					
Aéroport		1	4	3								
Service	1	1	2	1			1				1	
Bureau de police		1			2	1			1		1	
Bâtiment administratif	2			1					1	1		
Arrêt de bus / tram	1				1	1						
Maison de débauche		1	1					1				
Banque / institution financière	1						1					
Eaux intérieures et maritimes				1							1	
Edifice religieux / lieu du culte						1					1	
Installation militaire							1					
Médecin / dentiste / pharmacien	1											
<b>Total</b>	<b>438</b>	<b>436</b>	<b>453</b>	<b>533</b>	<b>539</b>	<b>487</b>	<b>517</b>	<b>450</b>	<b>474</b>	<b>479</b>	<b>548</b>	<b>490</b>

# ***STATISTIQUES POLICIERES DE CRIMINALITE***

---

***LIEU DE PERPETRATION: ZONE DE POLICE***

**ZP HAUTE SENNE**

***PARTIE V : ZONE DE POLICE vs. TYPOLOGIE***





### Typologie de la zone: Catégorie 4

Zone de police
BERLAAR - NIJLEN
BODUKAP
BUGGENHOUT - LEBBEKE
CENTRE ARDENNE
CONDROZ-FAMENNE
FAGNES
GERAARDSBERGEN - LIERDE
GRENSLEIE
HERKO
HERMETON ET HEURE
HESBAYE
HESBAYE OUEST
LA MAZERINE
MIDOW
MIRA
ORNEAU-MEHAIGNE
OTTIGNIES - LOUVAIN-LA-NEUVE
POL AMOW
POLDER
POLICE DES HAUTS-PAYS



## CRIMINALITE ENREGISTREE : ZONE DE POLICE vs TYPOLOGIE

POLITIEZONE ARRO IEPER
POLITIEZONE BRT
POLITIEZONE HEIST
POLITIEZONE K-L-M
POLITIEZONE MAASLAND
POLITIEZONE NOORDERKEMPEN
POLITIEZONE RUPEL
POLITIEZONE SCHELDE - LEIE
POLITIEZONE SPOORKIN
POLITIEZONE TARL
POLITIEZONE WESER-GÖHL
PZ BERINGEN/HAM/TESSENDERLO
PZ BERLARE/ZELE
PZ BILZEN/HOESELT/RIEMST
PZ BLANKENBERGE/ZUIENKERKE
PZ BOORTMEERBEEK-HAACHT-KEERBERGEN
PZ DENDERLEEUV/HAALTERT
PZ DRUIVENSTREEK
PZ ERPE-MERE/LEDE
PZ GETEVALLEI
PZ HAMME/WAASMUNSTER
PZ HAMONT-ACHEL/PELT
PZ HEUSDEN-ZOLDER
PZ KRUIBEKE/TEMSE



## CRIMINALITE ENREGISTREE : ZONE DE POLICE vs TYPOLOGIE

PZ LANAKEN/MAASMECHELEN
PZ LOMMEL
PZ NINOVE
PZ VOER EN DIJLE
PZ WAASLAND-NOORD
PZ WETTEREN LAARNE WICHELEN
PZ ZWIJNDRECHT
SAMSOM
VOORKEMPEN
ZONE BASSE MEUSE
ZONE DE POLICE DES 3 VALLEES
ZONE DES ARCHES
ZONE HAUTE-MEUSE
ZONE OUEST BRABANT WALLON
ZOTTEGEM HERZELE StLHOUTEM
ZP BERNISSART/PERUWELZ
ZP BINCHE-ANDERLUES-LERMES
ZP HAUTE SENNE



## CRIMINALITE ENREGISTREE : ZONE DE POLICE vs TYPOLOGIE

### Typologie de la zone: Catégorie 4

Figure criminelle/phénomène	Niveau	% 2019 - 2020	% 2020 - 2021	% 2021 - 2022
Vol de voiture	ZONE DE POLICE	-23,1%	-37,5%	60,0%
	TYPLOGIE	-30,9%	-9,6%	16,8%
Vol de moto	ZONE DE POLICE	133,3%	-42,9%	-25,0%
	TYPLOGIE	-36,3%	-10,3%	28,8%
Carjacking	ZONE DE POLICE	33,3%	-50,0%	-50,0%
	TYPLOGIE	-36,7%	3,2%	-25,0%
Homejacking	ZONE DE POLICE	/	/	0,0%
	TYPLOGIE	-40,0%	22,2%	-18,2%
Vol dans les garages	ZONE DE POLICE	-54,5%	-60,0%	250,0%
	TYPLOGIE	-61,7%	-1,8%	14,3%
Vol de vélomoteur	ZONE DE POLICE	85,7%	-61,5%	0,0%
	TYPLOGIE	-30,8%	-5,1%	32,3%
Vol de vélo	ZONE DE POLICE	19,0%	5,3%	0,0%
	TYPLOGIE	-27,2%	3,2%	15,7%
Cambriolage dans habitation	ZONE DE POLICE	-24,3%	-22,9%	52,3%
	TYPLOGIE	-30,5%	-9,4%	33,2%
Cambriolage ds entreprise ou commerce	ZONE DE POLICE	-1,5%	-31,8%	15,6%
	TYPLOGIE	-35,0%	-10,7%	2,0%
Cambriolage ds service public ou bâtiment administ	ZONE DE POLICE	61,9%	-67,6%	36,4%
	TYPLOGIE	-18,4%	-24,3%	-2,9%
Vol au bélier	ZONE DE POLICE	-100,0%	/	-100,0%
	TYPLOGIE	-64,0%	-44,4%	0,0%



## CRIMINALITE ENREGISTREE : ZONE DE POLICE vs TYPOLOGIE

Figure criminelle/phénomène	Niveau	% 2019 - 2020	% 2020 - 2021	% 2021 - 2022
Cambriolage dans bâtiment (total)	ZONE DE POLICE	-16,6%	-28,7%	45,0%
	TYPOLOGIE	-30,4%	-10,7%	26,5%
Vol à main armée	ZONE DE POLICE	-31,3%	-27,3%	12,5%
	TYPOLOGIE	-16,5%	-16,0%	3,0%
Vol avec violence sans arme	ZONE DE POLICE	-19,6%	7,3%	-11,4%
	TYPOLOGIE	-21,4%	2,9%	24,7%
Vol dans ou sur un véhicule	ZONE DE POLICE	-30,6%	1,7%	-15,7%
	TYPOLOGIE	-29,7%	-2,4%	4,8%
Sacjacking dans une voiture	ZONE DE POLICE	-100,0%	/	/
	TYPOLOGIE	-100,0%	/	0,0%
Vol d'armes et explosifs	ZONE DE POLICE	-54,5%	-20,0%	100,0%
	TYPOLOGIE	-33,0%	1,1%	0,0%
Steaming	ZONE DE POLICE	/	/	/
	TYPOLOGIE	30,0%	-46,2%	42,9%
Arrachage de sac à main	ZONE DE POLICE	-66,7%	-100,0%	/
	TYPOLOGIE	-42,1%	-31,8%	106,7%
Vol à l'arraché	ZONE DE POLICE	-43,8%	-33,3%	-16,7%
	TYPOLOGIE	-39,1%	-20,9%	86,8%
Vol à la tire	ZONE DE POLICE	-60,5%	-23,5%	176,9%
	TYPOLOGIE	-58,9%	-7,0%	64,3%
Vol à l'étalage	ZONE DE POLICE	46,8%	-15,9%	62,1%
	TYPOLOGIE	-15,1%	7,0%	22,2%
Vol par ruse	ZONE DE POLICE	-58,5%	-25,9%	25,0%
	TYPOLOGIE	-37,3%	-5,7%	14,6%



## CRIMINALITE ENREGISTREE : ZONE DE POLICE vs TYPOLOGIE

Figure criminelle/phénomène	Niveau	% 2019 - 2020	% 2020 - 2021	% 2021 - 2022
Vol de métaux	ZONE DE POLICE	-23,1%	-20,0%	62,5%
	TYPLOGIE	-31,0%	12,2%	60,2%
Vol sur les chantiers	ZONE DE POLICE	-31,3%	-36,4%	285,7%
	TYPLOGIE	-9,4%	-6,8%	27,6%
Home-invasion	ZONE DE POLICE	-100,0%	/	/
	TYPLOGIE	-38,1%	23,1%	-15,6%
Vol d'animaux	ZONE DE POLICE	0,0%	-20,0%	0,0%
	TYPLOGIE	-19,4%	-22,4%	-9,6%
Vol de cargaison	ZONE DE POLICE	-28,6%	-36,7%	63,2%
	TYPLOGIE	-17,0%	-41,5%	11,8%
Fraude de cartes de paiements	ZONE DE POLICE	-66,4%	-6,1%	86,9%
	TYPLOGIE	-30,6%	-19,5%	46,5%
Phishing	ZONE DE POLICE	300,0%	58,3%	110,5%
	TYPLOGIE	171,2%	14,6%	2,5%
Ransomware	ZONE DE POLICE	0,0%	100,0%	-50,0%
	TYPLOGIE	-36,0%	87,5%	-13,3%
Shouldersurfing	ZONE DE POLICE	-83,7%	106,7%	-74,2%
	TYPLOGIE	-63,0%	-27,8%	1,5%
Skimming	ZONE DE POLICE	-83,3%	200,0%	-33,3%
	TYPLOGIE	-21,8%	-54,4%	151,6%
Violence contre les métiers d'intérêt général	ZONE DE POLICE	18,2%	7,7%	-7,1%
	TYPLOGIE	-6,9%	6,0%	16,7%
Viol collectif	ZONE DE POLICE	/	/	-25,0%
	TYPLOGIE	20,7%	-31,4%	12,5%



## CRIMINALITE ENREGISTREE : ZONE DE POLICE vs TYPOLOGIE

Figure criminelle/phénomène	Niveau	% 2019 - 2020	% 2020 - 2021	% 2021 - 2022
Graffiti	ZONE DE POLICE	-69,6%	0,0%	-28,6%
	TYPOLOGIE	3,0%	-27,3%	47,7%
Dégradation de voiture	ZONE DE POLICE	-13,2%	10,4%	1,7%
	TYPOLOGIE	-20,5%	1,8%	2,2%
Rixe au couteau	ZONE DE POLICE	100,0%	100,0%	-25,0%
	TYPOLOGIE	5,9%	3,7%	9,8%
VIF: physique, dans le couple	ZONE DE POLICE	-18,7%	2,7%	24,1%
	TYPOLOGIE	-9,1%	2,8%	9,8%
VIF: physique, envers des descendants	ZONE DE POLICE	13,3%	41,2%	33,3%
	TYPOLOGIE	-4,6%	9,3%	4,3%
VIF: physique, envers d'autres membres	ZONE DE POLICE	42,9%	-20,0%	4,2%
	TYPOLOGIE	-9,6%	7,6%	0,6%
VIF: sexuelle, dans le couple	ZONE DE POLICE	/	-66,7%	200,0%
	TYPOLOGIE	2,4%	11,6%	12,5%
VIF: sexuelle, envers des descendants	ZONE DE POLICE	33,3%	-25,0%	-33,3%
	TYPOLOGIE	26,7%	-10,8%	-58,8%
VIF: sexuelle, envers d'autres membres	ZONE DE POLICE	/	/	-100,0%
	TYPOLOGIE	-12,5%	-7,1%	-23,1%
VIF: psychique, dans le couple	ZONE DE POLICE	-23,5%	5,9%	0,9%
	TYPOLOGIE	-3,4%	7,5%	-1,2%
VIF: psychique, envers des descendants	ZONE DE POLICE	-66,7%	-50,0%	0,0%
	TYPOLOGIE	24,4%	14,9%	7,9%
VIF: psychique, envers d'autres membres	ZONE DE POLICE	250,0%	-28,6%	-40,0%
	TYPOLOGIE	2,6%	-7,3%	9,5%



## CRIMINALITE ENREGISTREE : ZONE DE POLICE vs TYPOLOGIE

Figure criminelle/phénomène	Niveau	% 2019 - 2020	% 2020 - 2021	% 2021 - 2022
VIF: économique, dans le couple	ZONE DE POLICE	-37,5%	0,0%	0,0%
	TYPOLOGIE	-3,9%	-1,2%	2,6%
VIF: économique, envers des descendants	ZONE DE POLICE	0,0%	-100,0%	/
	TYPOLOGIE	21,1%	8,7%	-30,0%
VIF: économique, envers d'autres membres	ZONE DE POLICE	-25,0%	-8,3%	45,5%
	TYPOLOGIE	-34,3%	2,4%	19,9%
Dopage humain	ZONE DE POLICE	-33,3%	0,0%	-100,0%
	TYPOLOGIE	-20,5%	-12,4%	-18,8%
Engraissement illégal	ZONE DE POLICE	/	/	/
	TYPOLOGIE	162,5%	-14,3%	-11,1%
Vente de cocaïne	ZONE DE POLICE	-60,0%	250,0%	-28,6%
	TYPOLOGIE	-1,5%	2,7%	15,1%
Import-export de cocaïne	ZONE DE POLICE	/	/	/
	TYPOLOGIE	-25,7%	-35,8%	28,8%
Production de drogues synthétiques	ZONE DE POLICE	/	/	/
	TYPOLOGIE	4,2%	32,0%	-39,4%
Import-export de drogues synthétiques	ZONE DE POLICE	/	/	/
	TYPOLOGIE	-40,0%	-9,5%	47,4%
Vente de drogues synthétiques	ZONE DE POLICE	/	/	100,0%
	TYPOLOGIE	-6,8%	-9,8%	14,3%
Production de cannabis (culture)	ZONE DE POLICE	-66,7%	150,0%	-20,0%
	TYPOLOGIE	-5,6%	-16,0%	-5,4%
Import-export de cannabis en grande quantité	ZONE DE POLICE	/	/	/
	TYPOLOGIE	44,4%	-61,5%	40,0%





## CRIMINALITE ENREGISTREE : ZONE DE POLICE vs TYPOLOGIE

Figure criminelle/phénomène	Niveau	% 2019 - 2020	% 2020 - 2021	% 2021 - 2022
Vente de cannabis en grande quantité	ZONE DE POLICE	/	/	-100,0%
	TYPOLOGIE	14,3%	-4,2%	13,0%
Import-export d'héroïne	ZONE DE POLICE	/	/	/
	TYPOLOGIE	130,0%	-56,5%	110,0%
Vente-traffic d'héroïne	ZONE DE POLICE	/	/	/
	TYPOLOGIE	30,2%	-3,7%	3,8%
Commerce et production d'arme à feu et mun.	ZONE DE POLICE	0,0%	-50,0%	-100,0%
	TYPOLOGIE	7,4%	6,9%	-38,7%
Commerce et production d'arme non à feu	ZONE DE POLICE	/	/	/
	TYPOLOGIE	-72,7%	66,7%	60,0%
TEH - exploitation économique	ZONE DE POLICE	/	/	/
	TYPOLOGIE	-23,1%	40,0%	-7,1%
TEH - exploitation sexuelle	ZONE DE POLICE	/	100,0%	-50,0%
	TYPOLOGIE	2,3%	81,8%	-22,5%
Violence physique (transport public)	ZONE DE POLICE	-15,0%	-41,2%	-50,0%
	TYPOLOGIE	-12,4%	12,1%	25,4%
Violence physique (voie publique)	ZONE DE POLICE	-4,1%	16,9%	6,0%
	TYPOLOGIE	-13,4%	9,4%	7,2%
Violence physique (autre endroit public)	ZONE DE POLICE	0,0%	33,3%	-25,0%
	TYPOLOGIE	-4,6%	6,5%	6,5%
Violence physique (endroit accessible au public)	ZONE DE POLICE	-22,6%	37,5%	12,1%
	TYPOLOGIE	-43,0%	11,3%	42,0%
Violence sexuelle (transport public)	ZONE DE POLICE	-33,3%	-50,0%	200,0%
	TYPOLOGIE	9,8%	14,3%	-7,8%



## CRIMINALITE ENREGISTREE : ZONE DE POLICE vs TYPOLOGIE

Figure criminelle/phénomène	Niveau	% 2019 - 2020	% 2020 - 2021	% 2021 - 2022
Violence sexuelle (voie publique)	ZONE DE POLICE	-42,9%	50,0%	33,3%
	TYPOLOGIE	-16,2%	5,8%	5,2%
Violence sexuelle (autre endroit public)	ZONE DE POLICE	/	-100,0%	/
	TYPOLOGIE	-5,3%	3,4%	-13,0%
Violence sexuelle (endroit accessible au public)	ZONE DE POLICE	0,0%	-40,0%	100,0%
	TYPOLOGIE	-31,5%	23,4%	26,2%
Violence psychique (transport public)	ZONE DE POLICE	-6,3%	-6,7%	-7,1%
	TYPOLOGIE	-22,9%	20,0%	0,0%
Violence psychique (voie publique)	ZONE DE POLICE	-7,6%	13,9%	10,8%
	TYPOLOGIE	1,9%	-4,0%	6,2%
Violence psychique (autre endroit public)	ZONE DE POLICE	133,3%	-42,9%	50,0%
	TYPOLOGIE	11,5%	-16,2%	-1,5%
Violence psychique (endroit accessible au public)	ZONE DE POLICE	-8,6%	9,4%	11,4%
	TYPOLOGIE	-17,3%	-0,5%	11,2%
Vol à main armée (transport public)	ZONE DE POLICE	/	/	-100,0%
	TYPOLOGIE	50,0%	-33,3%	75,0%
Vol à main armée (voie publique)	ZONE DE POLICE	-14,3%	-83,3%	100,0%
	TYPOLOGIE	-13,3%	-21,2%	14,9%
Vol à main armée (autre endroit public)	ZONE DE POLICE	/	0,0%	-100,0%
	TYPOLOGIE	33,3%	-12,5%	-42,9%
Vol à main armée (endroit accessible au public)	ZONE DE POLICE	-57,1%	66,7%	-20,0%
	TYPOLOGIE	-23,9%	-19,0%	-7,1%
Vol avec violence sans arme (transport public)	ZONE DE POLICE	-100,0%	/	-100,0%
	TYPOLOGIE	-10,8%	-30,3%	26,1%



## CRIMINALITE ENREGISTREE : ZONE DE POLICE vs TYPOLOGIE

Figure criminelle/phénomène	Niveau	% 2019 - 2020	% 2020 - 2021	% 2021 - 2022
Vol avec violence sans arme (voie publique)	ZONE DE POLICE	-45,5%	-8,3%	0,0%
	TYPLOGIE	-29,5%	-8,6%	13,5%
Vol avec violence sans arme (autre endroit public)	ZONE DE POLICE	100,0%	-100,0%	/
	TYPLOGIE	-9,5%	-21,1%	6,7%
Vol avec violence sans arme (endr. acces. au pub.)	ZONE DE POLICE	25,0%	60,0%	-25,0%
	TYPLOGIE	-29,4%	-11,4%	39,0%
Faux policiers	ZONE DE POLICE	-50,0%	100,0%	-50,0%
	TYPLOGIE	-38,3%	-24,3%	-21,4%
Terrorisme, extrémisme et radicalisme	ZONE DE POLICE	200,0%	-100,0%	/
	TYPLOGIE	37,8%	-17,6%	-16,7%
Cyberharcèlement	ZONE DE POLICE	-12,9%	-8,0%	33,3%
	TYPLOGIE	-7,9%	7,1%	-0,1%
Fraude à l'identité	ZONE DE POLICE	-31,3%	20,0%	10,6%
	TYPLOGIE	30,0%	-2,1%	2,7%

# ***STATISTIQUES POLICIERES DE CRIMINALITE***

---

***LIEU DE PERPETRATION: ZONE DE POLICE***

**ZP HAUTE SENNE**

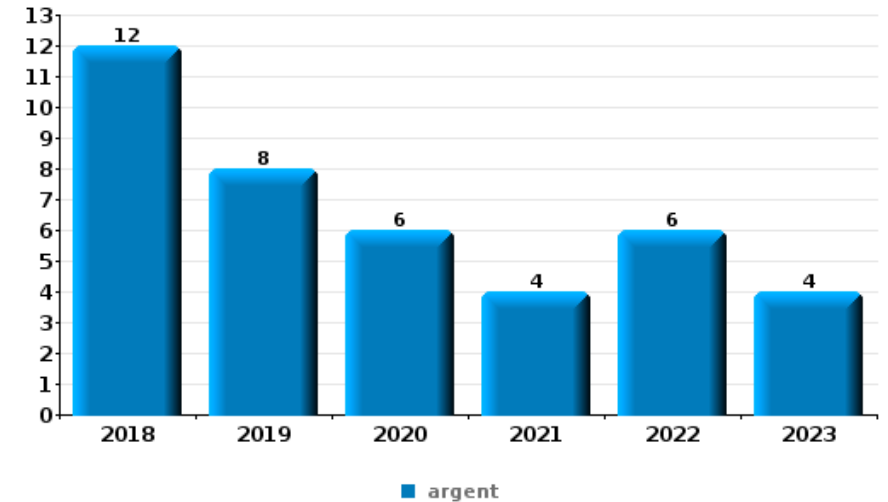
***PARTIE VI : OBJETS ET MOYENS DE TRANSPORT***



**ZP HAUTE SENNE**

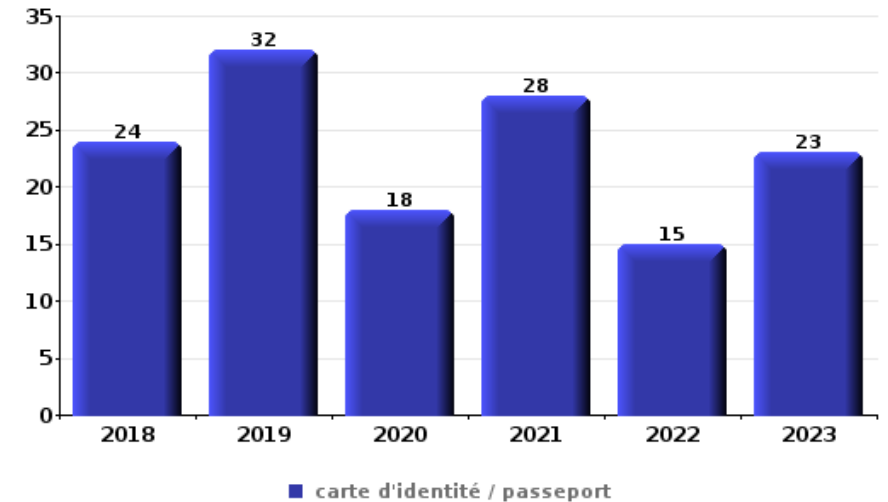
**Vol à main armée**

Top 5 Objets volés (sbd nombre de faits)		2018	2019	2020	2021	2022	2023
1	argent	12	8	6	4	6	4
2	GSM et accessoires	3	3	2	1	2	2
3	carte bancaire / carte de crédit	2	4	1	1		1
4	carte d'identité / passeport	2	3	1	1		1
5	permis de conduire	1	3	1	1		1



**Vol dans ou sur un véhicule**

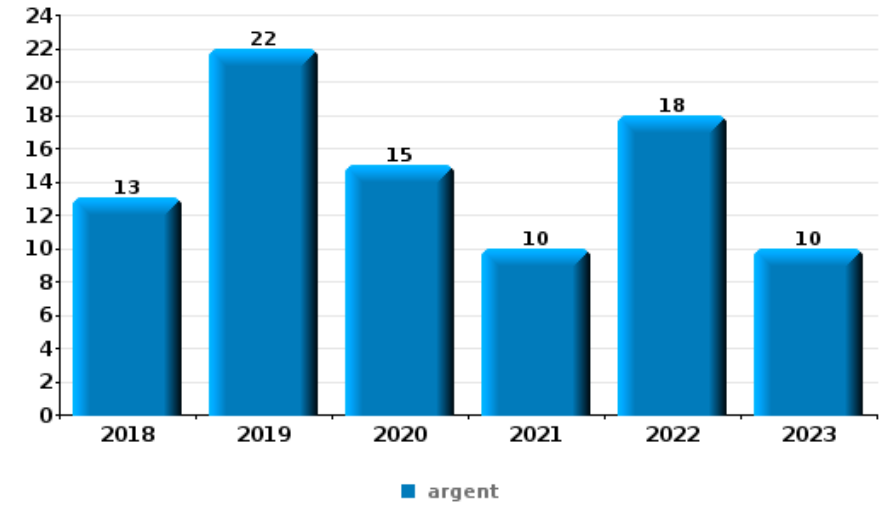
Top 5 Objets volés (sbd nombre de faits)		2018	2019	2020	2021	2022	2023
1	carte d'identité / passeport	24	32	18	28	15	23
2	plaque d'immatriculation	27	37	28	17	16	11
3	outillage	35	20	21	22	17	14
4	argent	17	28	18	26	13	23
5	permis de conduire	22	31	15	24	11	18





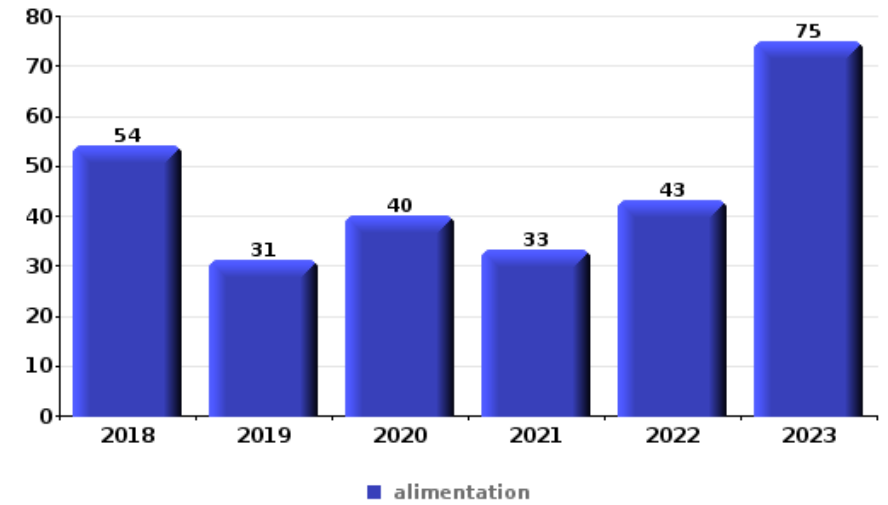
**Cambrionage ds entreprise ou commerce**

Top 5 Objets volés (sbd nombre de faits)		2018	2019	2020	2021	2022	2023
1	argent	13	22	15	10	18	10
2	alimentation	8	11	13	3	3	4
3	ordinateur et accessoires	4	7	5	4	2	1
4	tabac	6	9	3	2	2	
5	coffre-fort / coffret (argent) / caisse	3	4	1		1	4



**Vol à l'étalage**

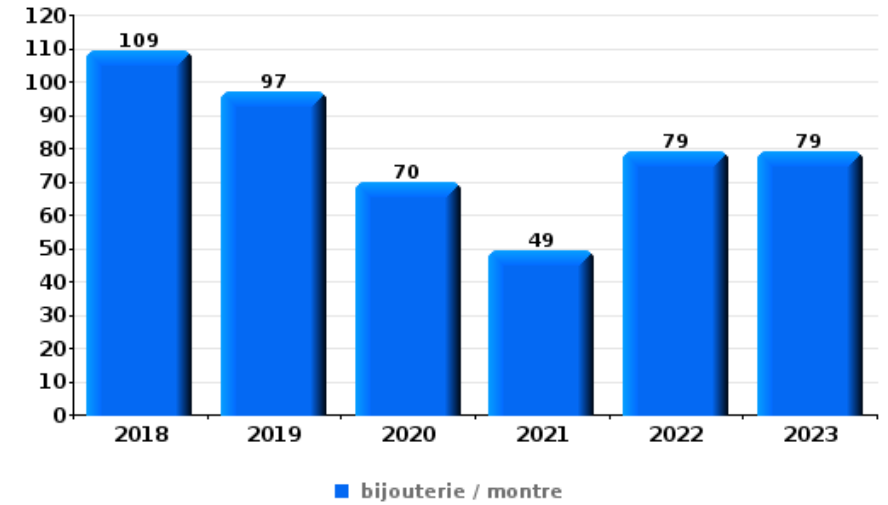
Top 5 Objets volés (sbd nombre de faits)		2018	2019	2020	2021	2022	2023
1	alimentation	54	31	40	33	43	75
2	tabac	10	9	12	8	15	6
3	vêtement	6	3	4	5	7	11
4	parfum / produit de beauté	3	7	2	2	10	10
5	multimédia	6	3	3	5	8	7





**Cambrilage dans habitation**

Top 5 Objets volés (sbd nombre de faits)		2018	2019	2020	2021	2022	2023
1	bijouterie / montre	109	97	70	49	79	79
2	argent	83	81	56	40	62	68
3	multimédia	48	39	27	15	15	29
4	ordinateur et accessoires	39	40	15	15	14	19
5	outillage	15	22	16	20	17	23



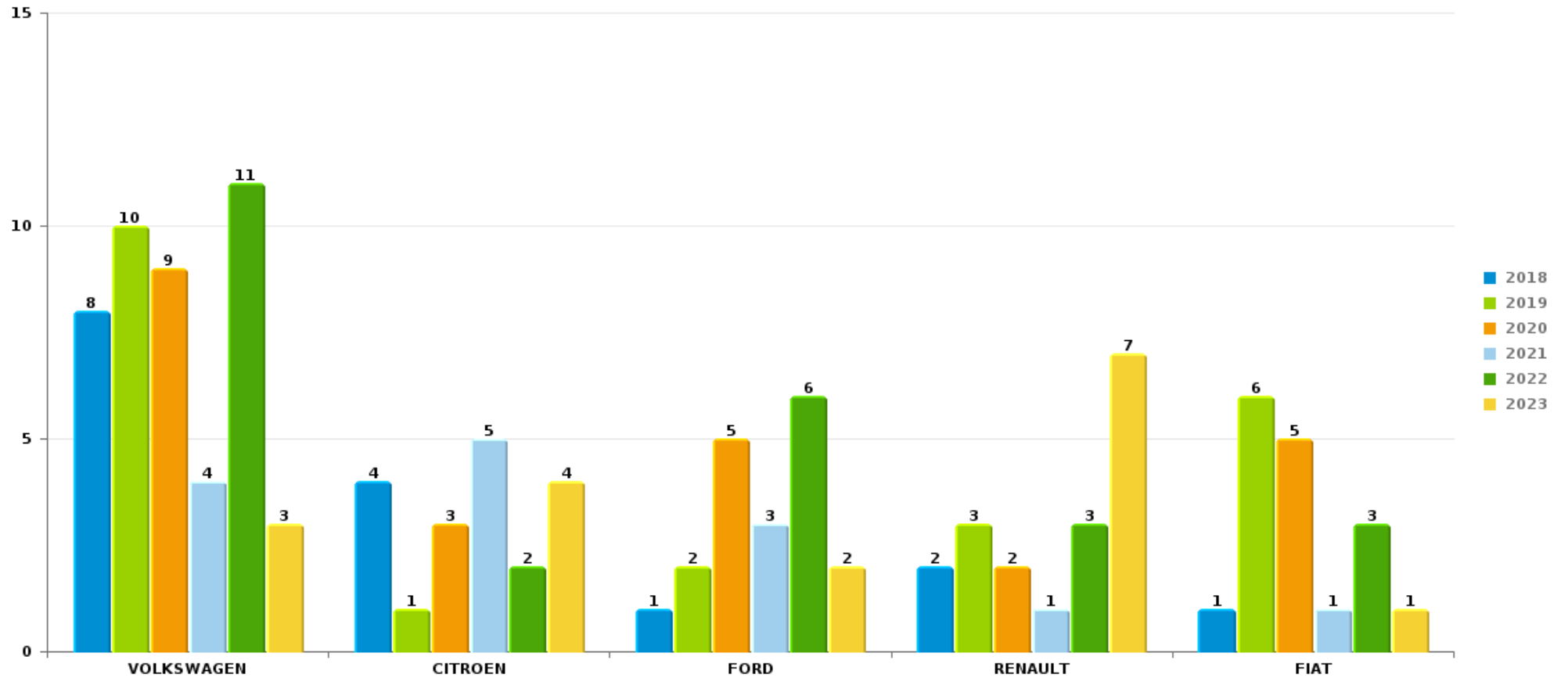
*Remarque: en ce qui concerne les objets, aucun total n'est reproduit étant donné que plusieurs objets peuvent avoir été volés lors d'un même fait.*



ZP HAUTE SENNE

Vol de voiture

Nombre de voitures volées par marque (Top 5)





# ***STATISTIQUES POLICIERES DE CRIMINALITE***

---

***LIEU DE PERPETRATION: ZONE DE POLICE***

**ZP HAUTE SENNE**

***PARTIE VII : SUSPECTS***



## Partie 1: Niveau FAITS (comptage du nombre de faits pour lesquels un certain type de suspect est impliqué)

### 1.1. Nombre d'infractions selon le sexe des suspects identifiés (par catégorie principale)

Étant donné que, tant un suspect identifié masculin qu'un suspect identifié féminin peuvent être impliqués lors d'un même fait, il est possible que la somme des colonnes «Hommes» et «Femmes» soit supérieure à la valeur de la colonne «Total...» (voir également la note méthodologique)

#### ZP HAUTE SENNE

2023

Catégorie principale / Sexe	Nombre total de faits avec au moins 1 suspect	Hommes	%	Femmes	%
Infr. contre l'intégrité physique	125	105	84,0%	28	22,4%
Ivresse et alcool	127	108	85,0%	19	15,0%
Registre de population	121	89	73,6%	35	28,9%
Vol et extorsion	118	84	71,2%	38	32,2%
Drogues	117	107	91,5%	13	11,1%
Législation sur les étrangers	81	68	84,0%	13	16,0%
Armes et explosifs	64	62	96,9%	2	3,1%
Infr. contre la sécurité publique	51	45	88,2%	6	11,8%
Dégradation de la propriété	38	33	86,8%	5	13,2%
Infr. contre autres valeurs morales et sentiments	27	22	81,5%	5	18,5%
Infr. contre l'autorité publique	27	21	77,8%	6	22,2%
Fraude	25	21	84,0%	5	20,0%
Infr. contre la foi publique	21	17	81,0%	4	19,0%
Environnement	19	12	63,2%	7	36,8%
Criminalité informatique	12	12	100,0%	1	8,3%
Code pénal social	8	6	75,0%	2	25,0%

## CRIMINALITE ENREGISTREE: SUSPECTS



Catégorie principale / Sexe	Nombre total de faits avec au moins 1 suspect	Hommes	%	Femmes	%
Infr. contre les moeurs	6	5	83,3%	1	16,7%
Protection de la jeunesse	4	2	50,0%	4	100,0%
Protection de la personne	6			6	100,0%
Protection des revenus publics	6	5	83,3%	1	16,7%
Autres lois spéciales	2	2	100,0%		
Carte d'identité	2			2	100,0%
Sécurité privée	2	2	100,0%		
Exercice illégal de l'autorité publique	1	1	100,0%		
Infr. contre la famille	1			1	100,0%
Infr. contre la liberté individuelle	1	1	100,0%		
Santé publique	1			1	100,0%
Traite des êtres humains	1	1	100,0%		
<b>Total</b>	<b>1.014</b>	<b>831</b>	<b>82,0 %</b>	<b>205</b>	<b>20,2 %</b>



## 1.2. Nombre d'infractions selon le sexe des suspects identifiés (par figure criminelle)

Étant donné que, tant un suspect identifié masculin qu'un suspect identifié féminin peuvent être impliqués lors d'un même fait, il est possible que la somme des colonnes «Hommes» et «Femmes» soit supérieure à la valeur de la colonne «Total...» (voir également la note méthodologique)

### ZP HAUTE SENNE

2023

#### FC Vol moyen de transport

Figure criminelle / Sexe	Nombre total de faits avec au moins 1 suspect identifié	Hommes	%	Femmes	%
Vol de voiture	5	5	100,0%	1	20,0%
Homejacking	1	1	100,0%	1	100,0%
Vol de vélomoteur	1	1	100,0%		
Vol de vélo	3	3	100,0%		
<b>Total</b>	<b>PA</b>	<b>PA</b>	<b>PA</b>	<b>PA</b>	<b>PA</b>

#### FC Cambriolage

Figure criminelle / Sexe	Nombre total de faits avec au moins 1 suspect identifié	Hommes	%	Femmes	%
Cambriolage dans habitation	10	10	100,0%	1	10,0%
Cambriolage ds entreprise ou commerce	3	3	100,0%		
Cambriolage ds service public ou bâtiment administ	1	1	100,0%		
Cambriolage dans bâtiment (total)	14	14	100,0%	1	7,1%
<b>Total</b>	<b>PA</b>	<b>PA</b>	<b>PA</b>	<b>PA</b>	<b>PA</b>

## CRIMINALITE ENREGISTREE: SUSPECTS



### FC Vol autre

Figure criminelle / Sexe	Nombre total de faits avec au moins 1 suspect identifié	Hommes	%	Femmes	%
Vol à main armée	2	2	100,0%		
Vol avec violence sans arme	8	8	100,0%	1	12,5%
Vol dans ou sur un véhicule	5	5	100,0%		
Vol à l'arraché	2	2	100,0%		
Vol à la tire	1			1	100,0%
Vol à l'étalage	60	34	56,7%	29	48,3%
Vol par ruse	5	3	60,0%	2	40,0%
<b>Total</b>	<b>PA</b>	<b>PA</b>	<b>PA</b>	<b>PA</b>	<b>PA</b>

### Criminalité ICT

Figure criminelle / Sexe	Nombre total de faits avec au moins 1 suspect identifié	Hommes	%
Fraude de cartes de paiements	7	7	100,0%
<b>Total</b>	<b>PA</b>	<b>PA</b>	<b>PA</b>

### FC Autre

Figure criminelle / Sexe	Nombre total de faits avec au moins 1 suspect identifié	Hommes	%
Violence contre les métiers d'intérêt général	2	2	100,0%
Graffiti	2	2	100,0%
Dégradation de voiture	11	11	100,0%
<b>Total</b>	<b>PA</b>	<b>PA</b>	<b>PA</b>



PH Violence intrafamiliale (VIF)

Figure criminelle / Sexe	Nombre total de faits avec au moins 1 suspect identifié	Hommes	%	Femmes	%
VIF: physique, dans le couple	29	25	86,2%	6	20,7%
VIF: physique, envers des descendants	12	9	75,0%	4	33,3%
VIF: physique, envers d'autres membres	18	15	83,3%	5	27,8%
VIF: sexuelle, envers des descendants	1	1	100,0%		
VIF: psychique, dans le couple	10	9	90,0%	1	10,0%
VIF: psychique, envers d'autres membres	9	8	88,9%	1	11,1%
VIF: économique, dans le couple	3	3	100,0%		
VIF: économique, envers d'autres membres	9	8	88,9%	1	11,1%
<b>Total</b>	<b>PA</b>	<b>PA</b>	<b>PA</b>	<b>PA</b>	<b>PA</b>

PH Drogues

Figure criminelle / Sexe	Nombre total de faits avec au moins 1 suspect identifié	Hommes	%	Femmes	%
Vente de cocaïne	3	2	66,7%	1	33,3%
Production de cannabis (culture)	1	1	100,0%	1	100,0%
Vente de cannabis en grande quantité	1	1	100,0%		
Vente-traffic d'héroïne	1			1	100,0%
<b>Total</b>	<b>PA</b>	<b>PA</b>	<b>PA</b>	<b>PA</b>	<b>PA</b>

PH Trafic d'armes

Figure criminelle / Sexe	Nombre total de faits avec au moins 1 suspect identifié	Hommes	%
Commerce et production d'arme à feu et mun.	1	1	100,0%
Commerce et production d'arme non à feu	1	1	100,0%
<b>Total</b>	<b>PA</b>	<b>PA</b>	<b>PA</b>



PH Traite des êtres humains

Figure criminelle / Sexe	Nombre total de faits avec au moins 1 suspect identifié	Hommes	%	Femmes	%
TEH - exploitation économique	1	1	100,0%		
TEH - exploitation sexuelle	2	1	50,0%	1	50,0%
<b>Total</b>	<b>PA</b>	<b>PA</b>	<b>PA</b>	<b>PA</b>	<b>PA</b>

PH Violence dans l'espace public

Figure criminelle / Sexe	Nombre total de faits avec au moins 1 suspect identifié	Hommes	%	Femmes	%
Violence physique (voie publique)	56	49	87,5%	11	19,6%
Violence physique (autre endroit public)	3	2	66,7%	1	33,3%
Violence physique (endroit accessible au public)	8	6	75,0%	2	25,0%
Violence sexuelle (voie publique)	1	1	100,0%		
Violence psychique (transport public)	1	1	100,0%		
Violence psychique (voie publique)	33	28	84,8%	6	18,2%
Violence psychique (autre endroit public)	3	2	66,7%	1	33,3%
Violence psychique (endroit accessible au public)	6	2	33,3%	4	66,7%
Vol à main armée (endroit accessible au public)	1	1	100,0%		
Vol avec violence sans arme (voie publique)	3	3	100,0%		
Vol avec violence sans arme (endr. acces. au pub.)	3	3	100,0%		
<b>Total</b>	<b>PA</b>	<b>PA</b>	<b>PA</b>	<b>PA</b>	<b>PA</b>

PH Autre

Figure criminelle / Sexe	Nombre total de faits avec au moins 1 suspect identifié	Hommes	%	Femmes	%
Cyberharcèlement	19	16	84,2%	3	15,8%
Fraude à l'identité	9	8	88,9%	1	11,1%
<b>Total</b>	<b>PA</b>	<b>PA</b>	<b>PA</b>	<b>PA</b>	<b>PA</b>







### 1.3. Nombre d'infractions selon l'âge des suspects identifiés (par catégorie principale)

Étant donné que, tant un suspect identifié mineur qu'un suspect identifié majeur peuvent être impliqués lors d'un même fait, il est possible que la somme des colonnes «Mineur» et «Majeur» soit supérieure à la valeur de la colonne «Total...» (voir également la note méthodologique)

#### ZP HAUTE SENNE

2023

Catégorie principale / Âge	Nombre total de faits avec au moins 1 suspect identifié	Mineur	%	Majeur	%
Ivresse et alcool	127			127	100,0%
Infr. contre l'intégrité physique	125	9	7,2%	117	93,6%
Registre de population	121	1	0,8%	121	100,0%
Vol et extorsion	118	18	15,3%	102	86,4%
Drogues	117	10	8,5%	107	91,5%
Législation sur les étrangers	81	8	9,9%	74	91,4%
Armes et explosifs	64	4	6,3%	60	93,8%
Infr. contre la sécurité publique	51	1	2,0%	50	98,0%
Dégradation de la propriété	38	5	13,2%	33	86,8%
Infr. contre autres valeurs morales et sentiments	27			27	100,0%
Infr. contre l'autorité publique	27			27	100,0%
Fraude	25	1	4,0%	25	100,0%
Infr. contre la foi publique	21	1	4,8%	20	95,2%
Environnement	19			19	100,0%
Criminalité informatique	12	1	8,3%	12	100,0%
Code pénal social	8			8	100,0%
Infr. contre les mœurs	6			6	100,0%
Protection de la personne	6	1	16,7%	5	83,3%
Protection des revenus publics	6			6	100,0%
Protection de la jeunesse	4	3	75,0%	1	25,0%
Autres lois spéciales	2	1	50,0%	1	50,0%
Carte d'identité	2	2	100,0%		
Sécurité privée	2			2	100,0%
Exercice illégal de l'autorité publique	1			1	100,0%
Infr. contre la famille	1			1	100,0%
Infr. contre la liberté individuelle	1			1	100,0%
Santé publique	1			1	100,0%
Traite des êtres humains	1			1	100,0%

## CRIMINALITE ENREGISTREE: SUSPECTS



Catégorie principale / Âge	Nombre total de faits avec au moins 1 suspect identifié	Mineur	%	Majeur	%
Total	1.014	66	6,5%	955	94,2%



### 1.4. Nombre d'infractions selon l'âge des suspects identifiés (par figure criminelle)

Étant donné que, tant un suspect identifié mineur qu'un suspect identifié majeur peuvent être impliqués lors d'un même fait, il est possible que la somme des colonnes «Mineur» et «Majeur» soit supérieure à la valeur de la colonne «Total...»  
(voir également la note méthodologique)

#### ZP HAUTE SENNE

2023

#### FC Vol moyen de transport

Figure criminelle / Âge	Nombre total de faits avec au moins 1 suspect identifié	Mineur	%	Majeur	%
Vol de voiture	5			5	100,0%
Homejacking	1			1	100,0%
Vol de vélomoteur	1	1	100,0%	1	100,0%
Vol de vélo	3	2	66,7%	1	33,3%
<b>Total</b>	<b>PA</b>	<b>PA</b>	<b>PA</b>	<b>PA</b>	<b>PA</b>

#### FC Cambriolage

Figure criminelle / Âge	Nombre total de faits avec au moins 1 suspect identifié	Mineur	%	Majeur	%
Cambriolage dans habitation	10	1	10,0%	9	90,0%
Cambriolage ds entreprise ou commerce	3	1	33,3%	2	66,7%
Cambriolage ds service public ou bâtiment administ	1			1	100,0%
Cambriolage dans bâtiment (total)	14	2	14,3%	12	85,7%
<b>Total</b>	<b>PA</b>	<b>PA</b>	<b>PA</b>	<b>PA</b>	<b>PA</b>



**FC Vol autre**

Figure criminelle / Âge	Nombre total de faits avec au moins 1 suspect identifié	Mineur	%	Majeur	%
Vol à main armée	2	2	100,0%		
Vol avec violence sans arme	8	1	12,5%	7	87,5%
Vol dans ou sur un véhicule	5	1	20,0%	4	80,0%
Vol à l'arraché	2	1	50,0%	1	50,0%
Vol à la tire	1			1	100,0%
Vol à l'étalage	60	8	13,3%	52	86,7%
Vol par ruse	5			5	100,0%
<b>Total</b>	<b>PA</b>	<b>PA</b>	<b>PA</b>	<b>PA</b>	<b>PA</b>

**Criminalité ICT**

Figure criminelle / Âge	Nombre total de faits avec au moins 1 suspect identifié	Majeur	%
Fraude de cartes de paiements	7	7	100,0%
<b>Total</b>	<b>PA</b>	<b>PA</b>	<b>PA</b>

**FC Autre**

Figure criminelle / Âge	Nombre total de faits avec au moins 1 suspect identifié	Mineur	%	Majeur	%
Violence contre les métiers d'intérêt général	2			2	100,0%
Graffiti	2			2	100,0%
Dégradation de voiture	11	2	18,2%	9	81,8%
<b>Total</b>	<b>PA</b>	<b>PA</b>	<b>PA</b>	<b>PA</b>	<b>PA</b>



### PH Violence intrafamiliale (VIF)

Figure criminelle / Âge	Nombre total de faits avec au moins 1 suspect identifié	Mineur	%	Majeur	%
VIF: physique, dans le couple	29			29	100,0%
VIF: physique, envers des descendants	12			12	100,0%
VIF: physique, envers d'autres membres	18	1	5,6%	17	94,4%
VIF: sexuelle, envers des descendants	1			1	100,0%
VIF: psychique, dans le couple	10			10	100,0%
VIF: psychique, envers d'autres membres	9	1	11,1%	8	88,9%
VIF: économique, dans le couple	3			3	100,0%
VIF: économique, envers d'autres membres	9	1	11,1%	8	88,9%
<b>Total</b>	<b>PA</b>	<b>PA</b>	<b>PA</b>	<b>PA</b>	<b>PA</b>

### PH Drogues

Figure criminelle / Âge	Nombre total de faits avec au moins 1 suspect identifié	Majeur	%
Vente de cocaïne	3	3	100,0%
Production de cannabis (culture)	1	1	100,0%
Vente de cannabis en grande quantité	1	1	100,0%
Vente-traffic d'héroïne	1	1	100,0%
<b>Total</b>	<b>PA</b>	<b>PA</b>	<b>PA</b>

### PH Trafic d'armes

Figure criminelle / Âge	Nombre total de faits avec au moins 1 suspect identifié	Majeur	%
Commerce et production d'arme à feu et mun.	1	1	100,0%
Commerce et production d'arme non à feu	1	1	100,0%
<b>Total</b>	<b>PA</b>	<b>PA</b>	<b>PA</b>



### PH Traite des êtres humains

Figure criminelle / Âge	Nombre total de faits avec au moins 1 suspect identifié	Majeur	%
TEH - exploitation économique	1	1	100,0%
TEH - exploitation sexuelle	2	2	100,0%
<b>Total</b>	<b>PA</b>	<b>PA</b>	<b>PA</b>

### PH Violence dans l'espace public

Figure criminelle / Âge	Nombre total de faits avec au moins 1 suspect identifié	Mineur	%	Majeur	%
Violence physique (voie publique)	56	2	3,6%	54	96,4%
Violence physique (autre endroit public)	3			3	100,0%
Violence physique (endroit accessible au public)	8	1	12,5%	7	87,5%
Violence sexuelle (voie publique)	1			1	100,0%
Violence psychique (transport public)	1			1	100,0%
Violence psychique (voie publique)	33	3	9,1%	30	90,9%
Violence psychique (autre endroit public)	3			3	100,0%
Violence psychique (endroit accessible au public)	6			6	100,0%
Vol à main armée (endroit accessible au public)	1	1	100,0%		
Vol avec violence sans arme (voie publique)	3	1	33,3%	2	66,7%
Vol avec violence sans arme (endr. acces. au pub.)	3			3	100,0%
<b>Total</b>	<b>PA</b>	<b>PA</b>	<b>PA</b>	<b>PA</b>	<b>PA</b>

### PH Autre

Figure criminelle / Âge	Nombre total de faits avec au moins 1 suspect identifié	Mineur	%	Majeur	%
Cyberharcèlement	19			19	100,0%
Fraude à l'identité	9	1	11,1%	8	88,9%
<b>Total</b>	<b>PA</b>	<b>PA</b>	<b>PA</b>	<b>PA</b>	<b>PA</b>





## Partie 2: Niveau SUSPECTS-FAIT (comptage du nombre de combinaisons suspect-fait)

### 2.1. Nombre de suspects-fait selon le sexe des suspects identifiés (TOP 5 des catégories principales)

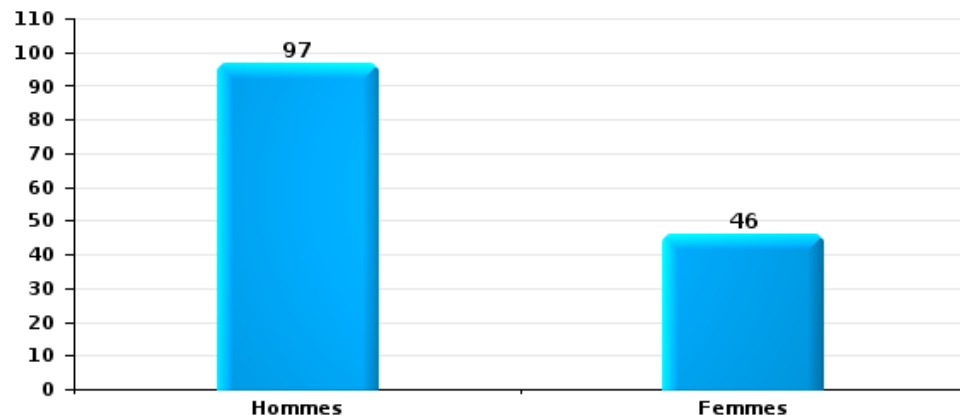
Lorsqu'un même suspect a commis plusieurs faits durant la période considérée, il est aussi comptabilisé plusieurs fois (voir également la note méthodologique)

#### ZP HAUTE SENNE

2023

#### Vol et extorsion

Nombre de suspects-fait selon le sexe

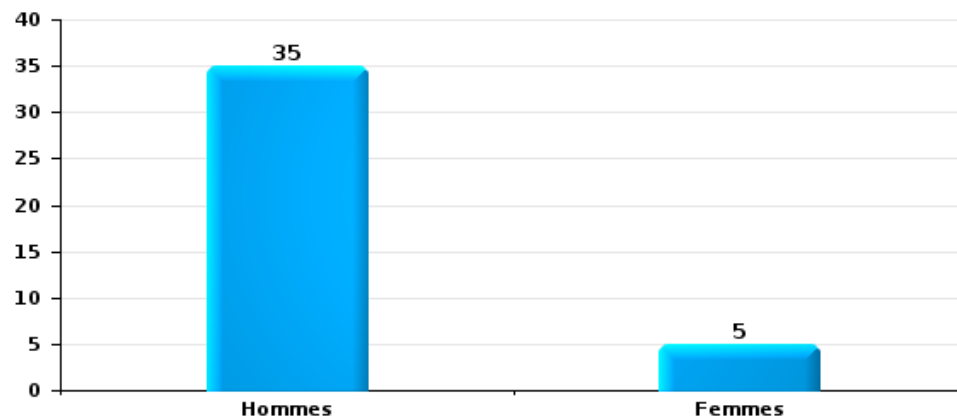






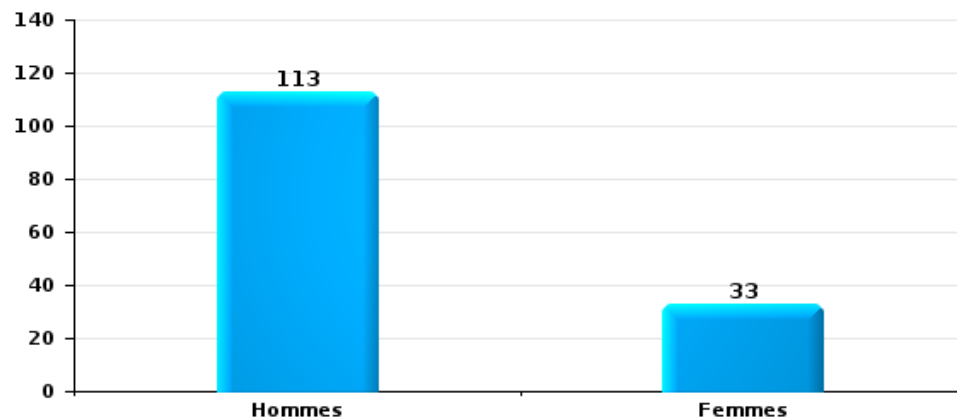
Dégradation de la propriété

Nombre de suspects-fait selon le sexe



Infr. contre l'intégrité physique

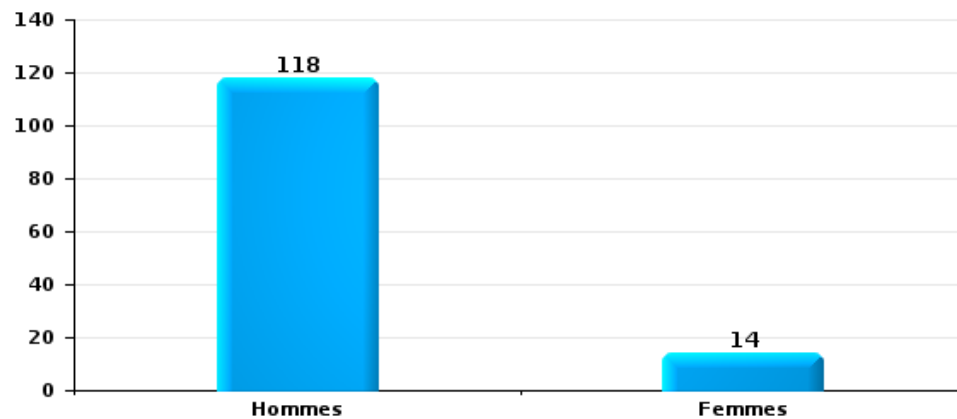
Nombre de suspects-fait selon le sexe





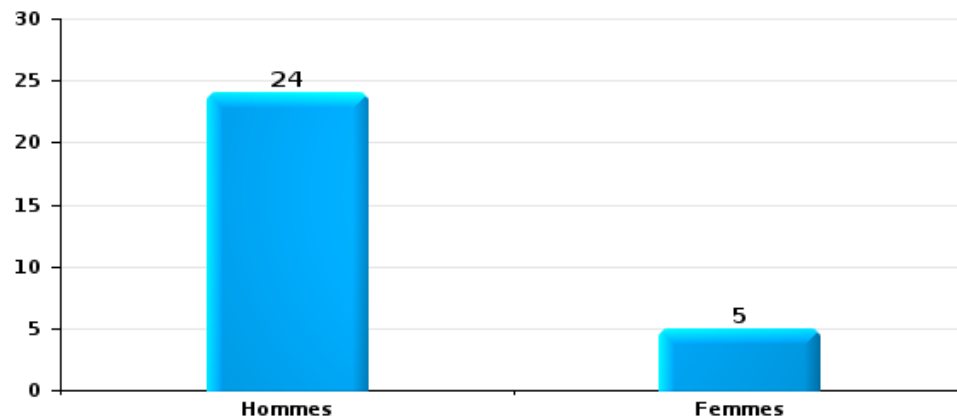
Drogues

Nombre de suspects-fait selon le sexe



Fraude

Nombre de suspects-fait selon le sexe





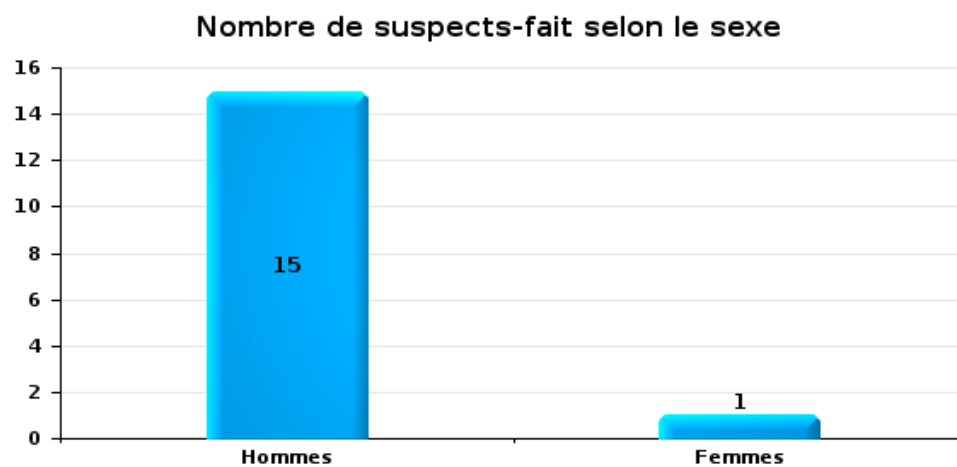
## 2.2. Nombre de suspects-fait selon le sexe des suspects identifiés (TOP 5 des figures criminelles)

Lorsqu'un même suspect a commis plusieurs faits durant la période considérée, il est aussi comptabilisé plusieurs fois (voir également la note méthodologique)

### ZP HAUTE SENNE

2023

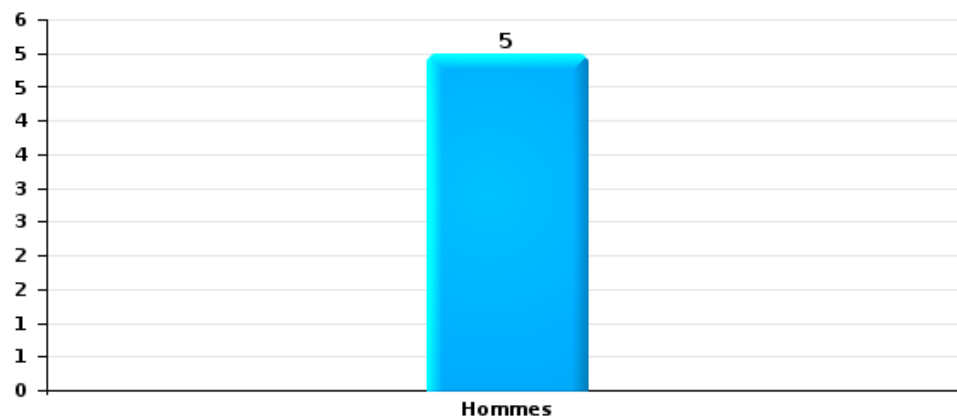
#### Cambriolage dans bâtiment (total)





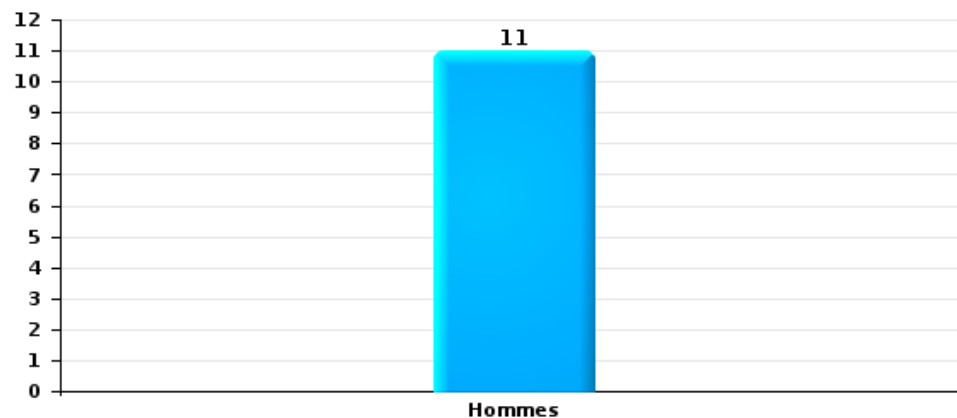
Vol dans ou sur un véhicule

Nombre de suspects-fait selon le sexe



Dégradation de voiture

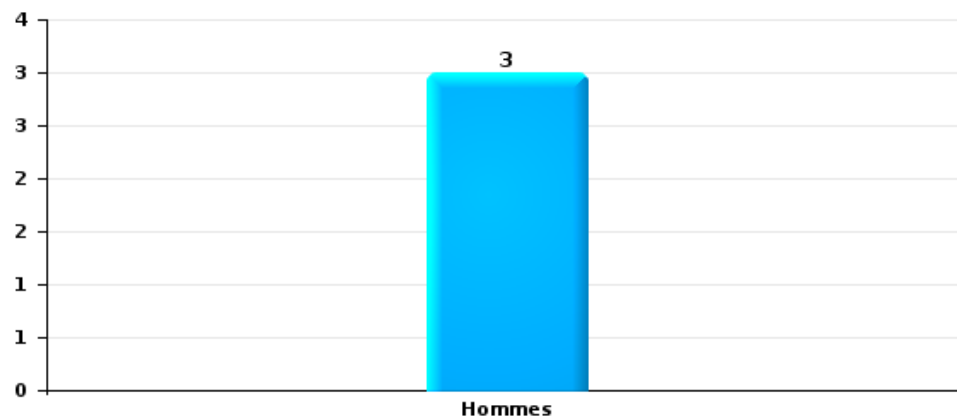
Nombre de suspects-fait selon le sexe





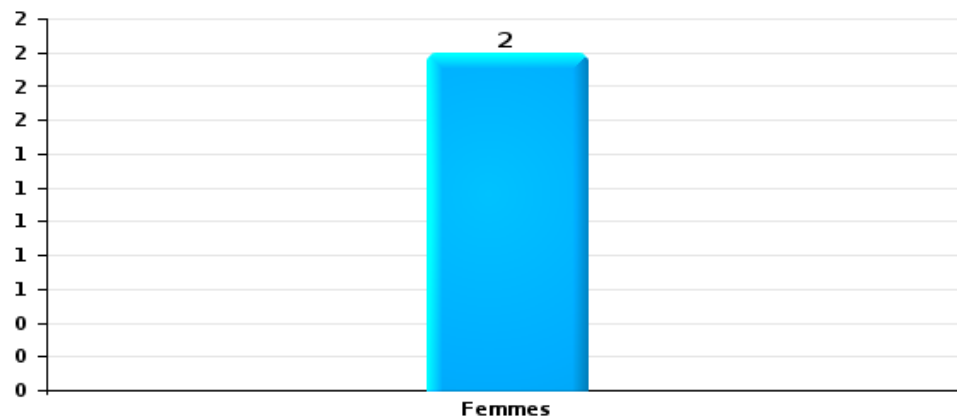
Vol de vélo

Nombre de suspects-fait selon le sexe



Vol à la tire

Nombre de suspects-fait selon le sexe





### 2.3. Nombre de suspects-fait selon l'âge des suspects identifiés (TOP 5 des catégories principales)

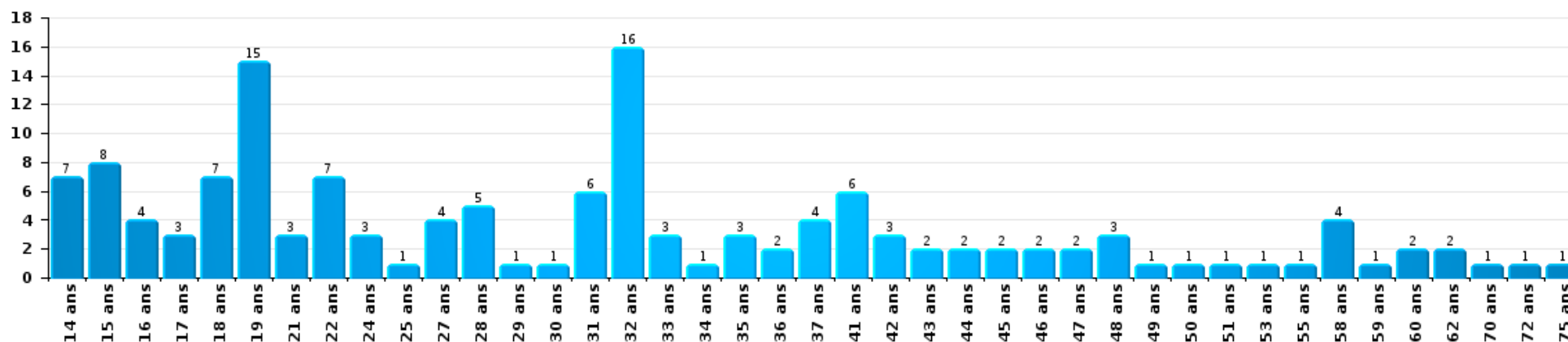
1) Lorsqu'un même suspect a commis plusieurs faits durant la période considérée, il est aussi comptabilisé plusieurs fois, qu'il ait le même âge ou non – 2) Les suspects au-dessous de 14 ans et à partir de 90 ans ne sont pas repris dans le tableau (voir également la note méthodologique)

#### ZP HAUTE SENNE

2023

#### Vol et extorsion

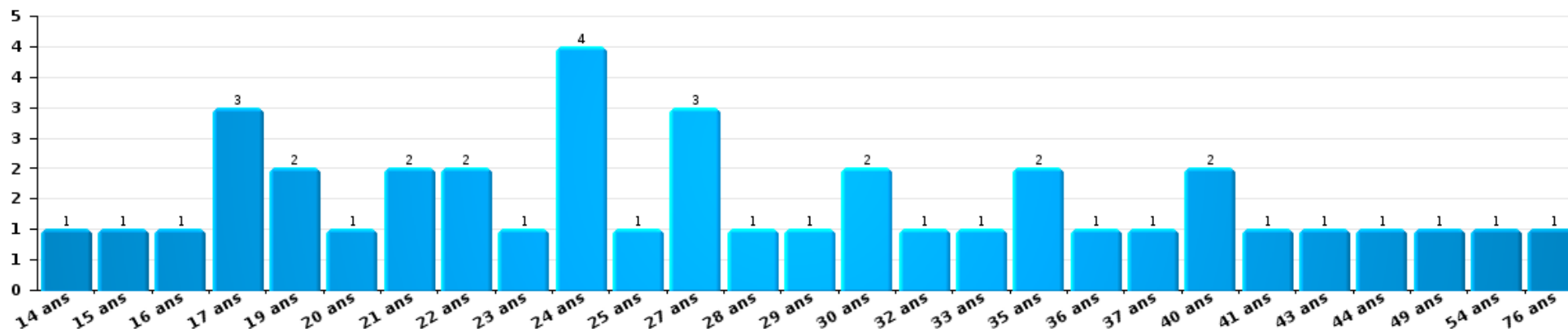
Nombre de suspects-fait par âge (chronologique)





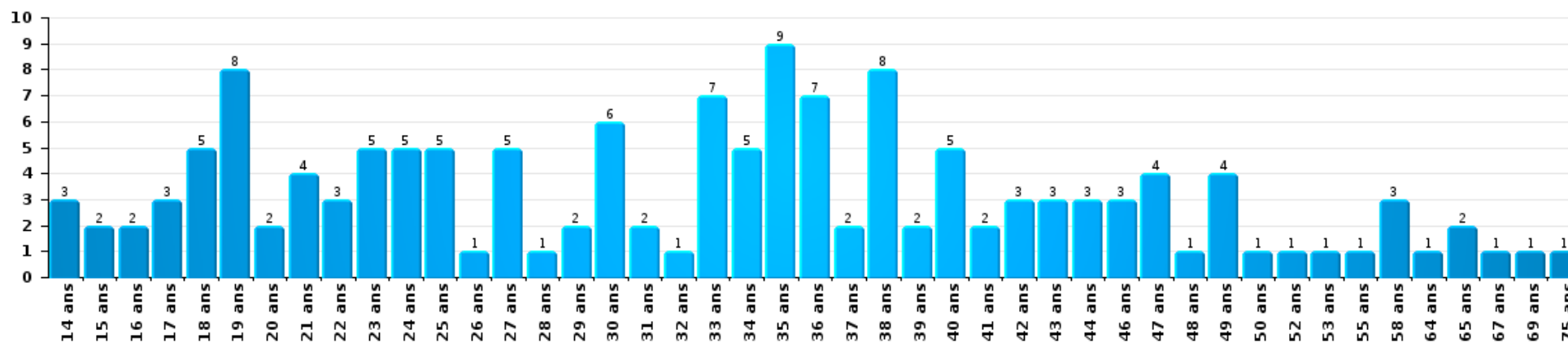
Dégradation de la propriété

Nombre de suspects-fait par âge (chronologique)



Infr. contre l'intégrité physique

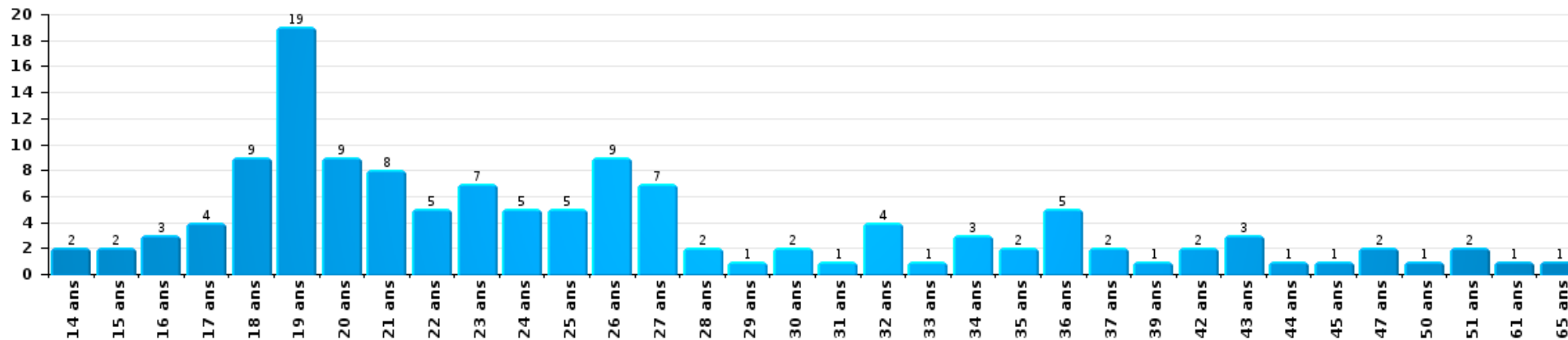
Nombre de suspects-fait par âge (chronologique)





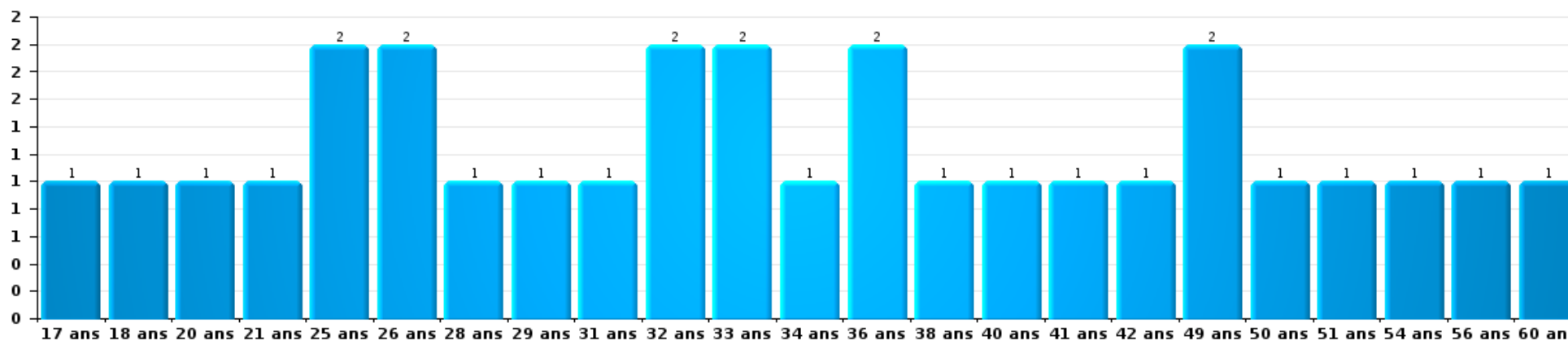
Drogues

Nombre de suspects-fait par âge (chronologique)



Fraude

Nombre de suspects-fait par âge (chronologique)







## 2.4. Nombre de suspects-fait selon l'âge des suspects identifiés (TOP 5 des figures criminelles)

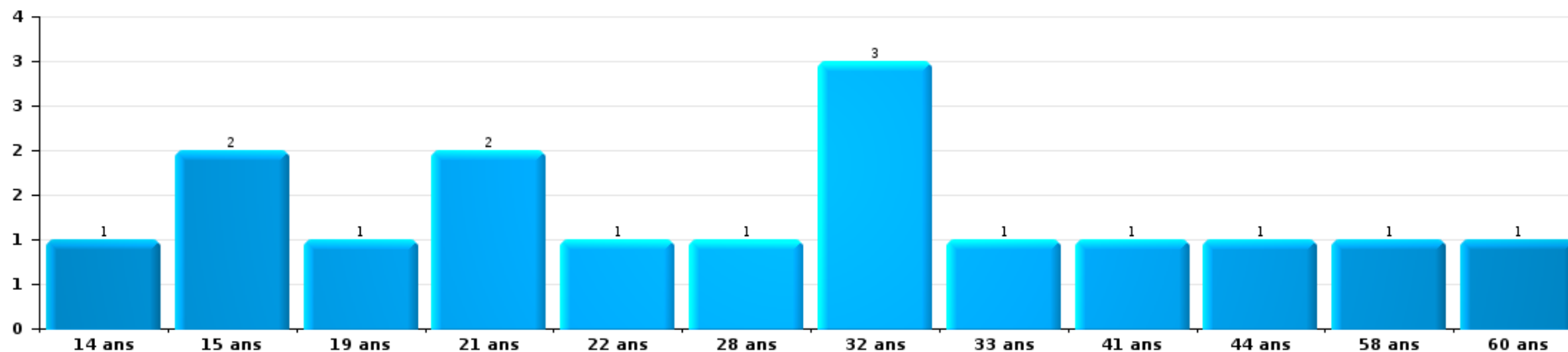
1) Lorsqu'un même suspect a commis plusieurs faits durant la période considérée, il est aussi comptabilisé plusieurs fois, qu'il ait le même âge ou non - 2) Les suspects au-dessous de 14 ans et à partir de 90 ans ne sont pas repris dans le tableau (voir également la note méthodologique)

### ZP HAUTE SENNE

2023

### Cambrassage dans bâtiment (total)

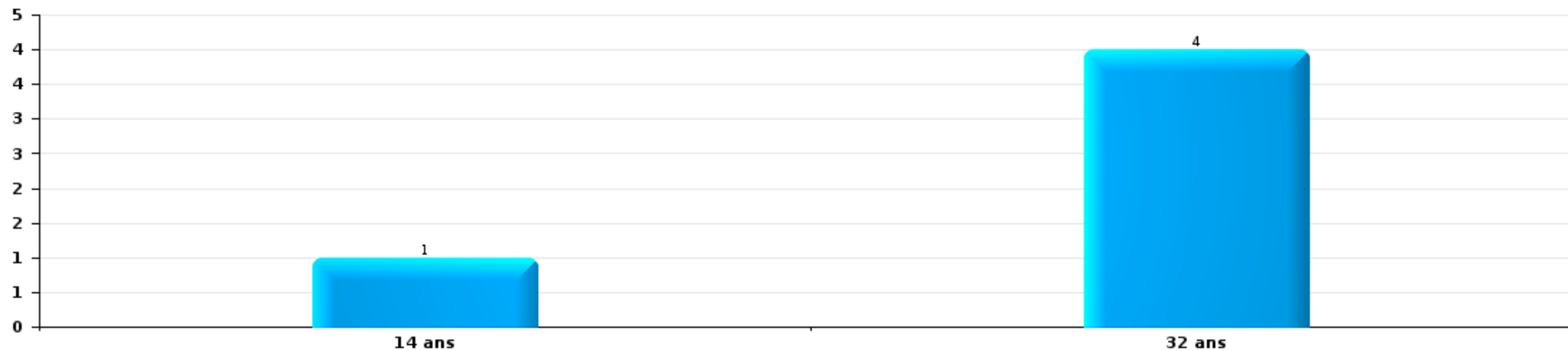
Nombre de suspects-fait par âge (chronologique)





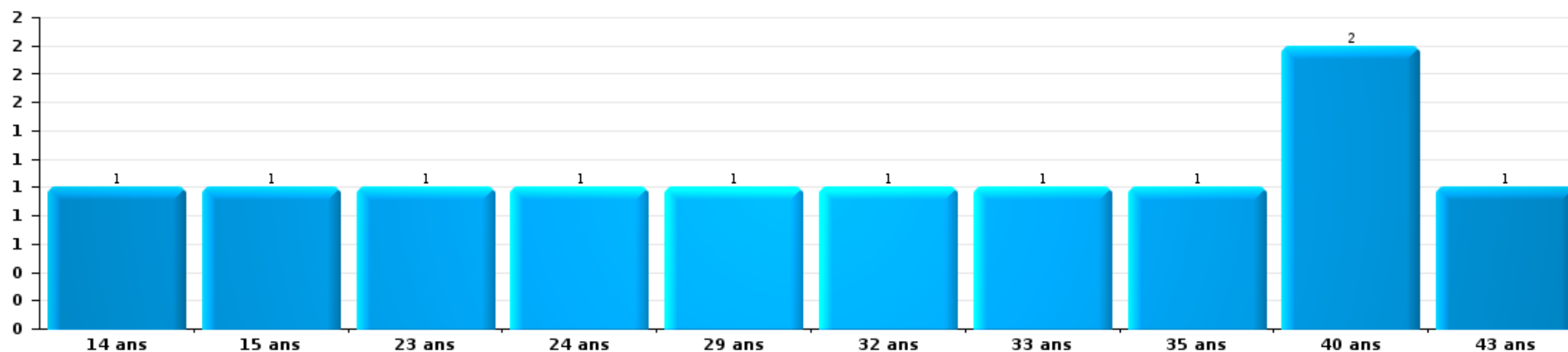
Vol dans ou sur un véhicule

Nombre de suspects-fait par âge (chronologique)



Dégradation de voiture

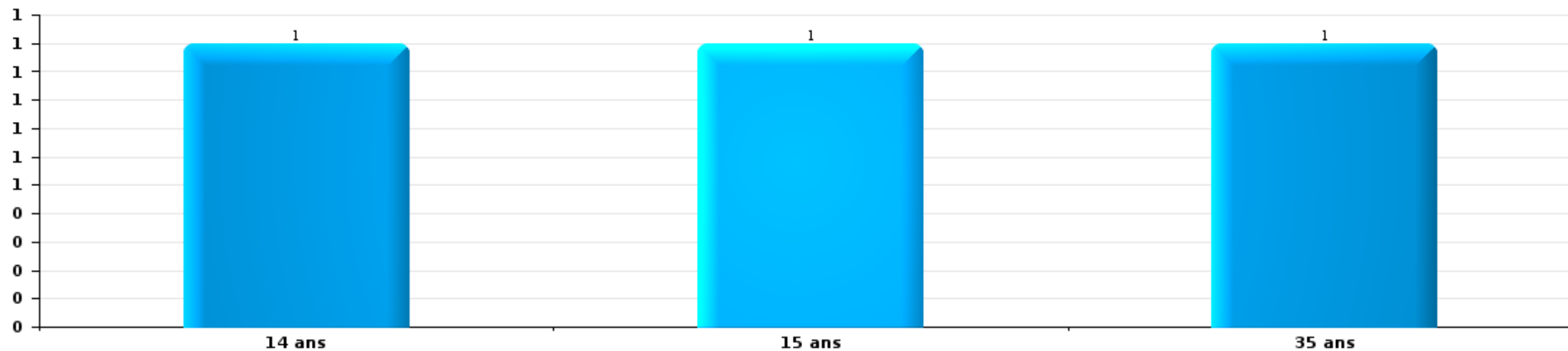
Nombre de suspects-fait par âge (chronologique)





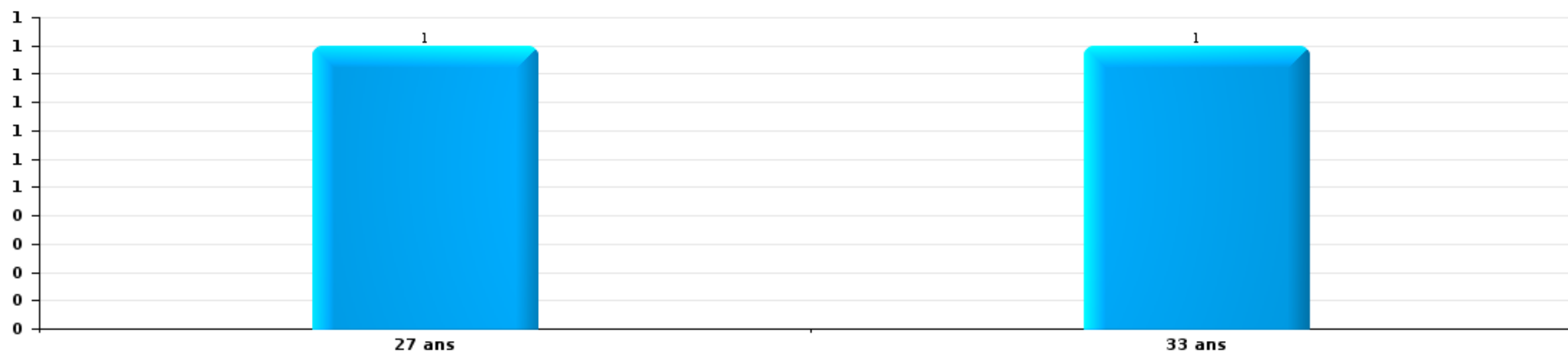
Vol de vélo

Nombre de suspects-fait par âge (chronologique)



Vol à la tire

Nombre de suspects-fait par âge (chronologique)



# ***STATISTIQUES POLICIERES DE CRIMINALITE***

---

***LIEU DE PERPETRATION: ZONE DE POLICE***

**ZP HAUTE SENNE**

***ANNEXE I: DETAIL PAR CATEGORIE DE DELIT  
CODE PENAL***



ZP HAUTE SENNE

Infraction Code pénal

Infr. contre l'intégrité physique

			2000	2013	2014	2015	2016	2017	2018	2019	2020	2021	2022	2023
Assassinat	Autres	Acc.	1								1			
		Tent.	1		1									2
	Sous-total	2		1							1		2	
Meurtre	Non spécifié	Acc.	3	1	1									
		Tent.	3											
	Autres	Acc.		1	1		1	1					3	
		Tent.	1		3	1	3	3	6	4	4	4	3	2
	Sous-total	7		2	5	1	4	4	6	4	4	6	2	
Torture et maltraitance	Torture	Acc.							1	1	1		2	
	Traitement inhumain	Acc.		1		1	1	3	2		2		1	
	Traitement dégradant	Acc.			1	1		1	1	1	2	1	1	
	Sous-total			1	2	2	2	3	4	2	5	1	4	
Coups et/ou blessures vol. en sphère familiale	Entre partenaires ou ex-partenaires	Acc.	32	100	88	122	137	111	140	126	108	107	138	139
		Tent.	1											
	Lors d'un différend familial en général	Acc.	91											
	Par les parents envers un mineur	Acc.	5	8	15	7	9	16	11	11	14	19	27	26
	Par les parents envers personne vulnérable	Acc.	1											
	Envers les parents	Acc.	4	11	21	15	13	15	13	14	16	10	12	17
	Envers d'autres ascendants directs ou collatéraux	Acc.	1	8	5	8	7	8	7	7	2	6	6	5
Sous-total	135		127	129	152	166	150	171	153	144	142	182	186	



Infr. contre l'intégrité physique

			2000	2013	2014	2015	2016	2017	2018	2019	2020	2021	2022	2023	
Coups et/ou blessures vol. hors sphère familiale	Bagarres (=coups réciproques)	Acc.	54	33	43	41	59	61	71	64	83	70	73	63	
	Coups envers fonctionnaire de police	Acc.	2	3	1	1	2	1	3		4	3	4	2	
	Envers un mineur par une pers. ayant autorité	Acc.	6	7	10	8	13	12	5	5	14	2	6	1	
	Envers un mineur qualité de l'auteur inconnue	Acc.	8	20	19	16	11	12	15	18	17	17	20	20	
	Envers pers. vulnérable par pers. ayant autorité	Acc.		1					1					1	
	Envers pers. vulnérable (qualité auteur inconnue)	Acc.				2	1		2		1	2	2	1	
	Envers un mineur par cohabitant sans rel. Autorité	Acc.										1	7	3	
	Envers un arbitre de manifestation sportive	Acc.				1									1
	Coups envers personnel transport public	Acc.		4	3	4	6	2	4	5	2	2			
	Coups envers personnel autre service public	Acc.		2		1		1	1	2	1	4	1	1	1
	Coups envers profession médicale	Acc.		1	1	1		1	1				2	2	
	Coups envers personnel institut d'enseignement	Tent.				4		2	1	1	4			2	
		Tent.					1								
	Acc.	168	172	179	240	208	179	160	147	136	157	182	148		
	Tent.	2	1	1					1			1			
	Sous-total	240	244	257	319	301	271	264	243	262	260	300	241		
Abstention coupable	Acc.	1			4	1	1	1		1	1		2		
	Sous-total	1			4	1	1	1		1	1		2		
Autres infr. volontaires. c/ l'intégrité phys.	Privation de soins à enfant ou personne vulnérable	Acc.		3				1			1	1	1		
	Délaissement d'enfant ou personne vulnérable	Acc.	1	5	5	1	2	2	3	2			1	2	
	Abandon d'enfant dans le besoin	Acc.		1	1	1	1		2			2			
	Administration substances nuisibles	Acc.				1			1			2			
	Empoisonnement de denrées	Acc.						1	1						
		Tent.										1			
	Entrave méchante à la circulation	Acc.	4	6	5	7	9	8	9	8	13	6	10	9	
		Tent.									1				
	Acc.	27	31	30	33	39	37	36	29	31	39	31	38		
	Sous-total	32	46	41	43	51	49	52	39	46	51	43	49		
Infr. involontaires contre l'intégrité physique	Homicides involontaires	Acc.						1	1					1	
	Coups et/ou blessures involontaires	Acc.	14	6	11	4	7	3	8		7	1	5	3	
	Abstention d'entretien enfant/personne vulnérable	Acc.	1	3											
	Morsure de chien	Acc.	6	7	9	7	7	5	10	9	4	17	10	8	
		Acc.				1									
	Sous-total	21	16	20	12	14	9	19	9	11	18	15	12		
	Total	438	436	453	533	539	487	517	450	474	479	548	490		



Infr. contre l'intégrité physique



Infr. contre la liberté individuelle

			2000	2013	2014	2015	2016	2017	2018	2019	2020	2021	2022	2023
Prise d'otages	Acc.			1										
	Sous-total			1										
Enlèvement de mineur ou personne vulnérable	Enlèvement parental	Acc.			1	1			1			2		
	Autre enlèvement	Acc.				1	1						1	
		Tent.			2	1	1		2		1			1
	Sous-total			2	2	3	1	2	1	1		2	2	
Détenition par un particulier	Acc.		1	1	3	1	5	1		4	4	4	4	4
	Tent.												1	
	Sous-total		1	1	3	1	5	1		4	4	4	5	4
<b>Total</b>			<b>1</b>	<b>4</b>	<b>5</b>	<b>4</b>	<b>6</b>	<b>3</b>	<b>1</b>	<b>5</b>	<b>4</b>	<b>6</b>	<b>7</b>	<b>4</b>





Infr. contre les mœurs

			2000	2013	2014	2015	2016	2017	2018	2019	2020	2021	2022	2023	
Viol n'ayant pas causé la mort	Victime < 10a	Acc.	1	4	7	8	2	3	6	5	3	5			
		Tent.				1								1	
	Victime 10a - 14a	Acc.		4	2	7	1	1	2	2	2	4	6	4	
		Tent.										1			
	Victime 14a - 16a	Acc.	1	5	3	1	1	7	1	2	2	5	4	1	
		Tent.					1								
	Victime 16a - 18a	Acc.				2	1	2			1	3	3	2	
		Tent.								1			1		
	Victime majeure	Acc.	3	3	8	5	7	2	6	9	9	9	11	4	
		Tent.	1	2					1	2	1	2		1	
Victime âge inconnu	Acc.									1					
	Sous-total		6	18	20	24	13	16	18	21	27	30	13		
Viol avec conséquence inconnue	Acc.				1										
	Sous-total				1										
Viol n'ayant pas causé la mort (nvCPS)	Victime < 16a	Acc.									1		8	10	
	Victime 16a - 18a	Acc.											2	3	
	Victime majeure	Acc.											12	11	
		Tent.											1	1	
	Sous-total										1	23	25		
Attentat à la pudeur avec violence / menace	Victime < 16a	Acc.			1	3		3	1	4	3	5	3		
	Victime 16a - 18a	Acc.			1		1		2			1	2		
	Victime majeure	Acc.	3	2	7	1	4	4	3	5	6	3	3	1	
		Tent.						1			1				
	Sous-total		3	9	4	5	8	6	9	10	9	6			
Attentat à la pudeur sans violence / menace	Victime < 16a	Acc.	9	8	6	15	9	9	13	9	11	6	3		
	Victime 16a - 18a	Tent.	1						1						
		Acc.	1	1	2	1	1	5	3		5	1			
	Victime âge inconnu	Acc.			1		1		1	1	1	2	3	1	
Tent.							1								
	Sous-total		11	9	9	16	11	15	18	10	18	10	4		
Attentat à la pudeur non spécifié	Acc.			1				1							
	Sous-total			1				1							



Infr. contre les moeurs

			2000	2013	2014	2015	2016	2017	2018	2019	2020	2021	2022	2023
Atteinte intégrité sexuelle sans mort (nvCPS)	Victime < 16a	Acc.										2	6	20
	Victime 16a - 18a	Acc.											1	4
	Victime majeure	Acc.											7	9
		Sous-total										2	14	33
Pornographie enfantine	Détention	Acc.		3	3	6	3	2	5	2	1	2	1	
	Distribution	Acc.		5	3	8	3	4	11	3	8	4	1	
	Accès pornographie enfantine via technologie	Acc.							1	1	3			
		Sous-total		8	6	14	6	6	17	6	12	6	2	
Pornographie		Acc.			1						1	1		
		Sous-total			1						1	1		
Incitation à la débauche	Victime mineure	Acc.		1		2	2	1		2	1	5	2	
		Tent.						1						
	Victime majeure	Acc.						1			1			
	Publicité par ICT pour débauche	Acc.											1	
	Autre publicité pour débauche	Acc.		1									1	
	Sous-total		2		2	2	3			2	2	5	4	
Exploitation de la débauche d'autrui	Victime mineure	Acc.				1						2		
	Victime majeure	Acc.			1			1			1			
	Age victime inconnu	Acc.	2											
		Sous-total	2		1	1		1			1	2		
Outrage public aux bonnes moeurs	Actions (exhibitionnisme, etc.)	Acc.	2	9	8	13	7	5	4	7	7	4	11	
	Ecrits, images, objets	Acc.	6	1	4	4	4	2	3	4	5	2	2	
	Obscénités en public	Acc.				3					1			
	Exhibitionnisme (nvCPS)	Acc.											1	4
	Contenu pornographique extrême ou violent (nvCPS)	Acc.												1
	Non spécifié	Acc.	2	1				1			1			
	Sous-total	10	11	12	17	14	8	7	12	13	6	14	5	
Voyeurisme	Observation/enregistrement de nudité ou intimité	Acc.			1	1	2	2		3	4	1	2	
		Tent.								1				
	Diffusion enregistrement nudité ou intimité	Acc.				2	2	2	2	4	4	2	3	
		Tent.										1		
		Sous-total			1	1	4	4	2	8	8	4	5	
Voyeurisme direct (nvCPS)	Victime majeure	Acc.											1	1
	Sous-total												1	1



Infr. contre les mœurs

			2000	2013	2014	2015	2016	2017	2018	2019	2020	2021	2022	2023
Voyeurisme via moyen technique ou autre (nvCPS)	Victime < 16a	Acc.											2	
	Victime 16a - 18a	Acc.											2	
	Victime majeure	Acc.												2
		Sous-total											4	2
Diffusion de contenu à caractère sexuel (nvCPS)	Victime < 16a	Acc.											2	1
		Sous-total											2	1
Diffusion contenu sex. but méchant/lucrat. (nvCPS)	Victime < 16a	Acc.												2
	Victime majeure	Acc.											4	6
		Sous-total											4	8
Avortement sans permission de la femme	Faire avorter à dessein sans consentement	Tent.											1	
		Sous-total											1	
Grooming (contact par ICT avec mineur < 16 ans)		Acc.				1	1			1				
		Sous-total				1	1			1				
Exploitation sexuelle mineurs-prostitution (nvCPS)	Incitation à la débauche/prostit. (nvCPS)	Acc.												1
		Sous-total												1
Images d'abus sexuels de mineurs (nvCPS)	Production/diffusion images abus sexuels (nvCPS)	Acc.											3	5
		Sous-total											3	5
Abus de la prostitution - personne majeure (nvCPS)		Acc.											1	1
		Sous-total											1	1
		Total	32	51	60	80	56	62	68	69	93	75	101	82



**Infr. contre autres valeurs morales et sentiments**

			2000	2013	2014	2015	2016	2017	2018	2019	2020	2021	2022	2023
Harcèlement	Harcèlement par téléphone (OLD)	Acc.	6											
		Acc.	13	187	182	210	176	147	122	149	158	144	190	181
	Sous-total	19	187	182	210	176	147	122	149	158	144	190	181	
Violation de sépulture		Acc.			1	1	1				1		1	
		Sous-total			1	1	1				1		1	
Violation du secret professionnel		Acc.		1		2		1		2	1	1		1
		Sous-total		1		2		1		2	1	1		1
Atteinte à l'honneur	Calomnie et diffamation	Acc.	24	29	25	44	34	44	30	37	32	33	37	30
	Déclaration calomnieuse	Acc.	3	1	2	2	2	2	3	1		1	1	2
	Imputation calomnieuse	Acc.		2	5	2	2	2		1			1	
	Divulgation méchante	Acc.	3	1	1	2	1	1	1	1				1
	Injures (Délit)	Acc.	12	24	45	42	37	37	26	9	29	11	21	11
	Non spécifié	Acc.				1	1		1					
	Sous-total	42	57	78	93	77	86	61	49	61	45	60	44	
Vie privée	Intrusion de nuit	Acc.									1			
	Violation de domicile par un particulier	Acc.	14	16	16	13	15	7	11	5	15	8	7	10
		Tent.	1					1				1		1
	Violation du secret des lettres	Acc.		1	2		1					4		1
	Sous-total	15	17	18	13	16	8	11	5	16	13	7	12	
Tapage nocturne		Acc.	13	1	2	10	5	13	18	18	23	21	15	13
		Sous-total	13	1	2	10	5	13	18	18	23	21	15	13
Abus d'informations issues d'un dossier pénal		Acc.												1
		Sous-total												1
Violation de communication par particulier		Acc.				1					1		1	
		Sous-total				1					1		1	
Abus faiblesses de personnes		Acc.			2	3	5		2	3	2	4	2	1
		Tent.						1						
		Sous-total			2	3	5	1	2	3	2	4	2	1
Vie privée mœurs: publication identité victime		Acc.				1								
		Sous-total				1								
Attirer ou utiliser mineur ou personne vulnérable		Acc.				1			1					
		Sous-total				1			1					



**Infr. contre autres valeurs morales et sentiments**

			2000	2013	2014	2015	2016	2017	2018	2019	2020	2021	2022	2023
<b>Occupation bien d'autrui (squatter)</b>	<b>Pénétrer / occuper / séjourner (bien non habité)</b>	<b>Acc.</b>									2			1
		<b>Sous-total</b>									2			1
		<b>Total</b>	<b>89</b>	<b>263</b>	<b>283</b>	<b>335</b>	<b>280</b>	<b>256</b>	<b>215</b>	<b>226</b>	<b>265</b>	<b>228</b>	<b>276</b>	<b>254</b>



Infr. relative au statut juridique de l'enfant

			2000	2013	2014	2015	2016	2017	2018	2019	2020	2021	2022	2023
Non-représentation d'enfants	Par les parents	Acc.	21	9	16	22	10	13	12	30	18	36	13	13
	Par une personne qui en a la charge	Acc.		2				1	2	1			3	
		Sous-total	21	11	16	22	10	14	14	31	18	36	16	13
		Total	21	11	16	22	10	14	14	31	18	36	16	13



Vol et extorsion

			2000	2013	2014	2015	2016	2017	2018	2019	2020	2021	2022	2023
Vol avec circ. aggr.	Avec violence	Acc.	52	35	31	33	23	35	31	22	12	8	11	16
		Tent.	5	7	3	6	6	9	5	5		2	2	4
	Sans violence	Acc.	599	705	913	804	699	718	550	450	370	318	416	359
		Tent.	241	299	303	299	221	230	175	188	168	127	167	152
Sous-total			897	1.046	1.250	1.142	949	992	761	665	550	455	596	531
Vol sans circ. aggr.	Avec violence	Acc.	13	27	18	15	27	16	21	15	10	15	9	13
		Tent.	2	4	4	4	1	7	3	3	1	3	8	2
	Sans violence, Vol à la tire	Acc.	26	32	37	23	31	19	20	25	7	7	21	24
		Tent.				1				1				
	Sans violence, Vol d'usage	Acc.	6	6	4		2	3	1	3	2	1	2	8
		Acc.	6	5	13	12	15	9	3	12	5	9	12	18
	Sans violence, Vol domestique	Tent.												1
		Acc.	707	664	673	641	589	688	580	525	440	399	480	492
	Sans violence	Tent.	14	25	15	21	26	23	19	11	10	3	10	13
		Sous-total	774	763	764	717	691	765	647	595	475	437	542	571
Vol non spécifié	Acc.	453	19	18	8	12	14	5	6	4	4	5	3	
		135			1									
	Sous-total	588	19	18	9	12	14	5	6	4	4	5	3	
Extorsion	Acc.	12	10	17	18	10	17	8	5	11	9	9	5	
		16	5	4	11	8	10	3	14	16	20	8	17	
	Sous-total	28	15	21	29	18	27	11	19	27	29	17	22	
Fabrication de fausses clefs	Acc.	2												
			1											
	Sous-total	2	1											
Total			2.289	1.844	2.053	1.897	1.670	1.798	1.424	1.285	1.056	925	1.160	1.127



**Fraude**

			2000	2013	2014	2015	2016	2017	2018	2019	2020	2021	2022	2023
Blanchiment d'argent	Acc.			2			3	3	1	4	11	13	9	9
	Sous-total			2			3	3	1	4	11	13	9	9
Recel	Recel simple	Acc.	12	4	6	7	6	6	11	8	21	5	15	10
	Recel qualifié	Acc.	6	1		2		1	1		4	1		
	Non spécifié	Acc.	2		1				1					
	Sous-total		20	5	7	9	6	7	13	8	25	6	15	10
Grivèlerie	Carburant / lubrifiant	Acc.	35	9		4	4	2	1		1		1	
	Boissons et aliments	Acc.	2	3	2	3	1	4	2	2			2	
	Voiture de location	Acc.		5		1	4	3	2	2				
	Logements	Acc.		2	1			1					1	1
	Non spécifié	Acc.	7											
Sous-total		44	19	3	8	9	10	5	4	1		4	1	
Corruption privée	Acc.					1								
	Sous-total					1								
Détournement et destruction frauduleuse	Cel frauduleux	Acc.	39	10	10	9	14	12	13	10	14	17	23	19
		Tent.	1											
	D'argent, de papiers, etc.	Acc.	3	3		1	3	1		1	1		1	1
	D'objets saisis	Acc.	2		1		2	1						
	De biens mobiliers des époux	Acc.						1						
	D'héritage	Acc.		1	1									
Non spécifié	Acc.	9	3	1	1		2			1		1		
Sous-total		54	17	13	11	19	17	13	11	16	17	25	20	
Escoquerie	Fraude par internet	Acc.		28	40	43	30	50	83	107	154	178	309	292
		Tent.		6	9	12	13	19	18	12	14	21	17	20
	Escoquerie sans internet	Acc.		26	25	28	32	36	28	23	15	24	38	31
		Tent.		7	2	5	7	21	9	15	8	7	4	9
	Non spécifié	Acc.	21											
		Tent.	2											
Sous-total		23	67	76	88	82	126	138	157	191	230	368	352	
Tromperie	Marchandises vendues / travail fourni	Acc.		3	2	2	2	2	3		1	1		
	Monnaies	Acc.			1									
	Sous-total			3	3	2	2	2	3		1	1		





**Fraude**

			2000	2013	2014	2015	2016	2017	2018	2019	2020	2021	2022	2023	
Abus de confiance et infr. apparentées	Abus de confiance	Acc.	34	34	57	36	35	49	27	38	44	45	55	52	
		Tent.								1					
	Abus des faiblesses	Acc.	2	1	11	13	12	5	5	5	13	11	9	9	9
		Tent.					1				1				
		Sous-total	36	35	68	49	48	54	32	52	56	54	64	61	
Abus de biens sociaux	Par des sociétés	Acc.							2	1		1	1		
		Acc.			1								1		
	Autres	Acc.	2	1											
		Sous-total	2	1	1			2	1		1	2			
Infr. liées à l'insolvabilité	Par le débiteur	Acc.		1	1		1						1		
		Acc.		1	4	7	4	4	4	3	1	2			
	Non spécifié	Sous-total		2	5	7	5	4	4	3	1	2	1		
Insolvabilité frauduleuse	Acc.						1					1			
	Sous-total						1					1			
Chèques sans provision	Acc.	19		1											
	Sous-total	19		1											
		Total	198	151	176	176	174	224	211	240	302	325	488	453	



Dégradation de la propriété

			2000	2013	2014	2015	2016	2017	2018	2019	2020	2021	2022	2023	
Incendie volontaire	Dans lieu habité (de jour)	Acc.	3		1	2	3			3	1		1	2	
		Tent.	1												
	Dans lieu habité (de nuit)	Acc.		2	8	4	1	1	2	2	1		1	1	1
		Tent.	1	1			1	2					2		
	Dans un autre lieu (de jour)	Acc.	3	7	8	4	7	2	9	9	11	6	8	4	5
		Tent.	1				1		1			1			
	Dans un autre lieu (de nuit)	Acc.	12	19	17	24	23	13	17	17	12	17	15	4	16
		Tent.			1				1						
	Dans un autre lieu (moment indéterminé)	Acc.	1	3	3	1	2	1			2			2	1
		Tent.						1			1				
Non spécifié	Acc.	4													
	Tent.	1													
	Sous-total		27	32	38	35	39	20	29	30	25	26	12	25	
Destruction par explosion volontaire	Dans lieu habité (de nuit)	Acc.												1	
		Tent.													
	Dans un autre lieu (de jour)	Tent.		1											
	Sous-total			1									1		
Incendie involontaire	Acc.	9	25	30	22	20	22	22	22	25	24	15	19	16	
	Sous-total	9	25	30	22	20	22	22	22	25	24	15	19	16	
Destruction, dénaturation, dégradation	Avec circ. aggr.	Acc.	29	2	5	6	2	4	2	2	2		3		
		Acc.	5	3	3	4		1	2	3	5	1		3	
	Non spécifié	Acc.	87	1	3				2	4				3	1
		Tent.	3												
		Sous-total	124	6	11	10	2	5	6	9	7	7	1	6	4
Vandalisme	Sur véhicules	Acc.	171	303	291	277	220	217	236	198	168	193	194	201	
	Sur autres biens mobiliers	Acc.	98	45	57	40	39	32	42	30	25	29	32	24	
	Graffitis	Acc.	2	16	16	8	13	5	12	20	7	7	5	8	
	Autres détériorations sur biens immobiliers	Acc.	106	159	151	158	132	111	98	88	93	90	80	71	
	Dégradation de clôture	Acc.	19	16	18	32	57	27	36	52	46	38	47	55	
	Sous-total	396	539	533	515	461	392	424	388	339	357	357	358	359	
	Total	556	602	613	582	522	439	481	452	395	399	396	396	404	



Infr. contre la Sécurité de l'Etat

			2000	2013	2014	2015	2016	2017	2018	2019	2020	2021	2022	2023
Sûreté intérieure de l'Etat	Acc.					1								
	Sous-total					1								
Terrorisme	Groupe terroriste	Acc.				1	1				1			
	Diffuser un message qui incite au terrorisme	Acc.							1	1	1			
	Sous-total					1	1		1	1	2			
Total						2	1		1	1	2			



Infr. contre la sécurité publique

			2000	2013	2014	2015	2016	2017	2018	2019	2020	2021	2022	2023
Organisation criminelle	Acc.									1		1		
	Sous-total									1		1		
Association de malfaiteurs	Acc.			1	2	1				1	1	1	4	1
	Tent.											1		
	Sous-total			1	2	1				1	1	2	4	1
Evasion de prisonniers	Evasion simple	Acc.		1						2		2	2	
	Non-respect surveillance électronique	Acc.		3		1	8	3	6	1	1	5	13	5
	Non spécifié	Acc.			1							1		1
	Sous-total			4	1	1	8	3	6	3	1	8	15	6
Recel	Recel de cadavre	Acc.								1				
	Sous-total									1				
Menaces	Menace d'attentat	Acc.		4	1	1					2	1		2
	Verbales	Acc.	173	163	170	209	143	104	69	96	89	94	107	93
	Ecrites	Acc.	9	27	38	58	46	41	41	27	39	41	33	38
	Par gestes, emblèmes	Acc.	58	44	71	89	66	67	57	57	74	74	67	73
	Alerte à la bombe	Acc.	1	1			5	2	3	1	4	1	2	2
	Non spécifié	Acc.	15	3	5	3					1		2	1
	Tent.	2												
Sous-total		258	242	285	360	260	214	170	182	208	213	210	209	
Total			258	247	288	362	268	217	176	188	210	224	229	216



Infr. contre l'autorité publique

			2000	2013	2014	2015	2016	2017	2018	2019	2020	2021	2022	2023
Violence c/ personnes investies autorité publique	Acc.			1	4	1	1	2	4	1		3	1	1
	Sous-total			1	4	1	1	2	4	1		3	1	1
Rébellion	Rébellion armée	Acc.	8	3	2	3		1	3	2	2	3	1	1
	Rébellion non armée	Acc.	9	20	28	22	28	33	28	20	23	20	15	10
	Non spécifié	Acc.	10	3	1	2	2	1	3	1		2	2	
	Sous-total		27	26	31	27	30	35	34	23	25	25	18	11
Outrages	Acc.		14	28	27	23	22	42	29	19	32	28	22	21
	Sous-total		14	28	27	23	22	42	29	19	32	28	22	21
Autres infractions	Bris de scellés	Acc.	2				1			1		2	1	
	Entraves exercice fonction judiciaire	Acc.											1	
	Industrie, commerce et enchères publiques	Acc.		1	2									
	Sous-total		2	1	2		1			1		2	2	
<b>Total</b>			<b>43</b>	<b>56</b>	<b>64</b>	<b>51</b>	<b>54</b>	<b>79</b>	<b>67</b>	<b>44</b>	<b>57</b>	<b>58</b>	<b>43</b>	<b>33</b>



Infr. contre la foi publique

			2000	2013	2014	2015	2016	2017	2018	2019	2020	2021	2022	2023
Faux en écritures	Faux en écritures	Acc.	30	21	27	19	29	14	13	11	12	13	19	12
		Tent.	1			1								
	Usage de faux en écrit. et écrit. falsifiées	Acc.	17	16	31	23	28	19	12	11	9	17	15	13
		Tent.					1							
	Sous-total		48	37	58	42	58	34	25	22	21	30	34	25
Usurpation	Immixtion dans fonctions publiques	Acc.	2	1	5	4	1					1	1	1
		De fonctions	Acc.		3		2	1	5	2	1	1		
	De nom	Acc.	3	37	31	44	51	28	38	48	27	43	35	39
		Tent.					2							
	Non spécifié	Acc.	1											
Sous-total		6	41	36	50	55	33	40	49	28	44	36	42	
Contrefaçon / falsification	Contrefaçon	Acc.	1	3	4	4	2	4	3		3	1	2	4
		Tent.	1											
	Falsification	Acc.	2				1	2	1		3	1	1	5
		Sous-total	4	3	4	4	3	6	4		6	2	3	9
Fausses monnaies	Emission	Acc.	13	7	1	4	2	1		2	3	1	1	
		Tent.	1					1						
	Non spécifié	Acc.	9			2								
		Autres	Acc.	7	3	1	3	1	5	1	3	2	3	1
	Sous-total		30	10	2	9	3	6	2	5	5	4	2	1
Faux en justice	Faux témoignage	Acc.			1					1				
	Fausses déclarations	Acc.	1	2	3	4	1			2	1	2		
		Sous-total	1	2	4	4	1			3	1	2		
Total		89	93	104	109	120	79	71	79	61	82	75	77	



**ZP HAUTE SENNE**

**Infraction Code pénal**

**Infr. contre la famille**

		2000	2013	2014	2015	2016	2017	2018	2019	2020	2021	2022	2023
Abandon de famille	Acc.	5	1	2	2		1		1	1	1	2	
	Sous-total	5	1	2	2		1		1	1	1	2	
Refus du droit aux relations personnelles	Acc.	69	111	95	121	139	128	78	93	74	59	80	105
	Sous-total	69	111	95	121	139	128	78	93	74	59	80	105
Non-acquittement pension alimentaire	Acc.	19	11	10	11	8	5	5	13	5	8	8	7
	Sous-total	19	11	10	11	8	5	5	13	5	8	8	7
Mariage forcé	Acc.												1
	Sous-total												1
Non spécifié	Acc.					1							
	Sous-total					1							
<b>Total</b>		<b>93</b>	<b>123</b>	<b>107</b>	<b>134</b>	<b>148</b>	<b>134</b>	<b>83</b>	<b>107</b>	<b>80</b>	<b>68</b>	<b>90</b>	<b>113</b>

**Criminalité informatique**

		2000	2013	2014	2015	2016	2017	2018	2019	2020	2021	2022	2023
Hacking	Acc.		5	5	5	22	27	50	64	59	77	127	100
	Tent.				1	3	2			1		1	2
	Sous-total		5	5	6	25	29	50	64	60	77	128	102
Faux en informatique	Acc.		8	4	7	6		5	2	1	6	5	2
	Sous-total		8	4	7	6		5	2	1	6	5	2
Fraude informatique	Acc.		140	167	113	180	155	381	516	216	216	434	392
	Tent.		10	6	6	9	6	2	8	8	10	6	17
	Sous-total		150	173	119	189	161	383	524	224	226	440	409
Sabotage	Acc.		1	1		3	2	1	1	1	1	2	
	Sous-total		1	1		3	2	1	1	1	1	2	
<b>Total</b>			<b>164</b>	<b>183</b>	<b>132</b>	<b>223</b>	<b>192</b>	<b>439</b>	<b>591</b>	<b>286</b>	<b>310</b>	<b>575</b>	<b>513</b>



Exercice illégal de l'autorité publique

		2000	2013	2014	2015	2016	2017	2018	2019	2020	2021	2022	2023
Usurpation de pouvoir	Acc.										1		
	Sous-total										1		
Concussion	Acc.										1		
	Sous-total										1		
Corruption publique	Acc.		1								3		
	Tent.	1											1
	Sous-total	1	1								3		1
Violation de domicile par fonctionnaire public	Acc.					1				1			
	Sous-total					1				1			
Actes arbitraires	Acc.		2			1	2	1	4	2			
	Sous-total		2			1	2	1	4	2			
Abus de l'autorité	Acc.		2	3	3	1	1	3		4	1	6	1
	Sous-total		2	3	3	1	1	3		4	1	6	1
Violation de communication par fonctionnaire	Acc.											1	
	Sous-total											1	
<b>Total</b>		<b>1</b>	<b>5</b>	<b>3</b>	<b>3</b>	<b>3</b>	<b>3</b>	<b>4</b>	<b>4</b>	<b>7</b>	<b>6</b>	<b>7</b>	<b>2</b>

Marchand de sommeil

		2000	2013	2014	2015	2016	2017	2018	2019	2020	2021	2022	2023
Sans circ. aggr.	Acc.								2			1	
	Sous-total								2			1	
Avec circ. aggr.	Acc.										1		
	Sous-total										1		
<b>Total</b>									<b>2</b>		<b>1</b>	<b>1</b>	





**Exploitation de la mendicité**

		2000	2013	2014	2015	2016	2017	2018	2019	2020	2021	2022	2023
Exploitation de la mendicité d'autrui	Acc.				1								
	Sous-total				1								
Total					1								

**Traite des êtres humains**

		2000	2013	2014	2015	2016	2017	2018	2019	2020	2021	2022	2023
Exploitation sexuelle	Acc.		1					1					1
	Sous-total		1					1					1
Exploitation économique	Acc.				1	2	2	1					1
	Sous-total				1	2	2	1					1
Production ou diffusion de pornographie enfantine	Acc.			1	2								
	Sous-total			1	2								
Total			1	1	3	2	2	2					2

**Provocation crime ou délits**

		2000	2013	2014	2015	2016	2017	2018	2019	2020	2021	2022	2023
Provocation délits	Acc.										1		
	Sous-total										1		
Provocation crime	Acc.										1		
	Sous-total										1		
Total											2		

**Autres infractions Code pénal**

		2000	2013	2014	2015	2016	2017	2018	2019	2020	2021	2022	2023
	Acc.		1	2	1	2	1	3	2		1		
	Sous-total		1	2	1	2	1	3	2		1		
Total			1	2	1	2	1	3	2		1		



Contravention Code pénal

		2000	2013	2014	2015	2016	2017	2018	2019	2020	2021	2022	2023
Injures (Contravention)	Acc.	39											
	Sous-total	39											
Destruction d'animaux (Contravention)	Acc.	1											
	Sous-total	1											
Divagation d'animaux	Acc.	6											
	Sous-total	6											
Autres contraventions CP	Acc.	32	11	9	5	6				1			
	Tent.					1							
	Sous-total	32	11	9	5	7				1			
<b>Total</b>		<b>78</b>	<b>11</b>	<b>9</b>	<b>5</b>	<b>7</b>				<b>1</b>			

# ***STATISTIQUES POLICIERES DE CRIMINALITE***

---

***LIEU DE PERPETRATION: ZONE DE POLICE***

**ZP HAUTE SENNE**

***ANNEXE II: DETAIL PAR CATEGORIE DE DELIT  
LOIS SPECIALES***



ZP HAUTE SENNE

Infraction Lois spéciales

Drogues			2000	2013	2014	2015	2016	2017	2018	2019	2020	2021	2022	2023
Détention	Acc.	73	89	74	64	109	90	76	137	103	82	74	113	
	Sous-total	73	89	74	64	109	90	76	137	103	82	74	113	
Usage	Usage en groupe	Acc.	87											
	Usage individuel	Acc.	62											
	Faciliter l'usage	Acc.	1		2	1	6		2	1	2	1		1
	Incitation à l'usage	Acc.			1		1	1	1	1			5	
	Sous-total	150		3	1	7	1	3	2	2	1	5	1	
Importation et exportation	Acc.	16	7	7	8	8	10	3	6	3	2		4	
	Sous-total	16	7	7	8	8	10	3	6	3	2		4	
Fabrication	Acc.		11	6	6	4	8	7	13	7	6	8	9	
	Sous-total		11	6	6	4	8	7	13	7	6	8	9	
Commerce	Acc.	26	20	33	21	31	21	29	37	27	28	25	31	
	Tent.					1								
	Sous-total	26	20	33	21	32	21	29	37	27	28	25	31	
Autres	Acc.	9	6	5	1	12	2	3	9	5		5	5	
	Sous-total	9	6	5	1	12	2	3	9	5		5	5	
	Total	274	133	128	101	172	132	121	204	147	119	117	163	



Législation sur les étrangers			2000	2013	2014	2015	2016	2017	2018	2019	2020	2021	2022	2023
Transmigration illégale	Mariages simulés/blancs sans récompense/contrainte	Acc.			3	2	2	4	9	9	2	5	6	4
	Cohab. légale de complais. sans récompense/contr.	Acc.							1			2		
	Accès au territoire	Acc.	4	3	8	10	4	7	21	4	10	11	10	14
	Séjour	Acc.	3	24	17	25	35	39	68	75	57	32	39	60
	Pas de port de documents d'identité ou de voyage	Acc.			1		1							
	Inscription au registre des étrangers	Acc.	1	12	8	6	9	29	26	13	7	20	16	18
	<b>Sous-total</b>		<b>8</b>	<b>39</b>	<b>37</b>	<b>43</b>	<b>51</b>	<b>79</b>	<b>125</b>	<b>101</b>	<b>76</b>	<b>70</b>	<b>71</b>	<b>96</b>
Trafic d'êtres humains		Acc.									2		1	1
		<b>Sous-total</b>									<b>2</b>		<b>1</b>	<b>1</b>
Aide au séjour illégal		Acc.		1								1	1	
		Tent.											1	
		<b>Sous-total</b>		<b>1</b>								<b>1</b>	<b>2</b>	
Non spécifié		Acc.												1
		<b>Sous-total</b>												<b>1</b>
Autres		Acc.	1							1				
		<b>Sous-total</b>	<b>1</b>							<b>1</b>				
		<b>Total</b>	<b>9</b>	<b>40</b>	<b>37</b>	<b>43</b>	<b>51</b>	<b>79</b>	<b>125</b>	<b>102</b>	<b>78</b>	<b>71</b>	<b>74</b>	<b>98</b>



Environnement			2000	2013	2014	2015	2016	2017	2018	2019	2020	2021	2022	2023
Déchets	Transport de déchets	Acc.		1	2		1							1
	Déchets par professionnel	Acc.		2	1	3	1	1		2				2
	Déchets par particulier	Acc.		25	16	17	19	19	32	28	33	35	29	42
	Déchets par personne indéterminée	Acc.	14											
	Déchets: permis/autorisation	Acc.			1	1				1		1	1	
	<b>Sous-total</b>		<b>14</b>	<b>28</b>	<b>20</b>	<b>21</b>	<b>21</b>	<b>20</b>	<b>32</b>	<b>31</b>	<b>33</b>	<b>36</b>	<b>30</b>	<b>45</b>
Feux d'artifice		Acc.			1				1					
	<b>Sous-total</b>			<b>1</b>					<b>1</b>					
Autres que déchets	Urbanisme	Acc.	4	8	16	47	52	21	4	7	10	1	6	1
	Permis d'environnement	Acc.				1				1				
	Pollution de l'eau	Acc.	4	1			1	1			2		1	2
	Pollution de l'air	Acc.							1					
	Pollution du sol	Acc.		1	2	1	1					1	1	1
	Non spécifié	Acc.									1			
	Autres nuisances en matière d'environnement	Acc.	2				1				2			
	<b>Sous-total</b>		<b>10</b>	<b>10</b>	<b>18</b>	<b>49</b>	<b>55</b>	<b>22</b>	<b>5</b>	<b>8</b>	<b>15</b>	<b>2</b>	<b>8</b>	<b>4</b>
Biodiversité / Faune et flore	Bien-être animal	Acc.	31	10	11	9	9	10	14	8	12	5	8	6
		Tent.	1								1			1
	Protection de la nature	Acc.	3	2		2			5	3	1	1	2	3
	Permis / autorisation animaux	Acc.		1		3		1	1	1	1	1		
	Destruction d'animaux	Acc.	1	6	1	6	5	2	8	6	4	3		2
		Tent.				2			1					
	Santé des animaux	Acc.										1		
	<b>Sous-total</b>		<b>36</b>	<b>19</b>	<b>12</b>	<b>22</b>	<b>14</b>	<b>13</b>	<b>29</b>	<b>18</b>	<b>19</b>	<b>11</b>	<b>10</b>	<b>12</b>
	<b>Total</b>		<b>60</b>	<b>57</b>	<b>51</b>	<b>92</b>	<b>90</b>	<b>55</b>	<b>67</b>	<b>57</b>	<b>67</b>	<b>49</b>	<b>48</b>	<b>61</b>



Armes et explosifs			2000	2013	2014	2015	2016	2017	2018	2019	2020	2021	2022	2023
Détention illégale	Arme à feu	Acc.		12	16	19	15	21	19	43	16	20	14	28
	Arme blanche ou non à feu	Acc.		16	13	17	18	23	16	21	16	14	18	32
		Tent.									1			
	Munition	Acc.		2	4	5	3	4	2	4	2	6	2	9
	Pièces/accessoires	Acc.						2						1
	Non spécifié	Acc.	5		1					1				
		Sous-total	5	30	34	41	36	50	37	69	35	40	34	70
Port / transport illégal	Arme à feu	Acc.		2	8	10	5	7	6	4	3	3	3	1
	Arme blanche ou non à feu	Acc.		11	7	16	17	23	16	15	8	10	13	9
	Munition	Acc.				1		1	2				1	
	Pièces/accessoires	Acc.					1		1					
	Non spécifié	Acc.	24											
		Sous-total	24	13	15	27	23	31	25	19	11	13	17	10
Commerce illégal	Arme à feu	Acc.	1		2	1	1	1	1	2	1	1		1
	Arme blanche ou non à feu	Acc.												1
	Munition	Acc.			1						1			1
	Non spécifié	Acc.	1									1		
		Sous-total	2		3	1	1	1	1	2	2	2		3
Fabrication / réparation illégale	Arme à feu	Acc.					1	1						
	Arme blanche ou non à feu	Acc.					1							
	Pièces/accessoires	Acc.					1							
		Sous-total				3	1							
Explosifs		Acc.	1	1	2						1			1
		Sous-total	1	1	2						1			1
Autre	Documents	Acc.		1						1	1	1		
	Vente par correspondance/internet d'arme à feu	Acc.	1											
	Vente par correspondance/internet d'autre arme	Acc.				1		1						
	Mesures de sécurité	Acc.			1	2					1			
	Stockage	Acc.			1	1		1				1	1	
	Non spécifié	Acc.	7											
		Sous-total	8	1	2	3	1	1	1	1	2	2	1	
		Total	40	45	56	72	64	84	64	91	51	57	52	84



<b>Protection de la personne</b>			<b>2000</b>	<b>2013</b>	<b>2014</b>	<b>2015</b>	<b>2016</b>	<b>2017</b>	<b>2018</b>	<b>2019</b>	<b>2020</b>	<b>2021</b>	<b>2022</b>	<b>2023</b>
<b>Discrimination</b>	<b>Racisme et xénophobie</b>	Acc.	3	7	3	9	3	1	2	5	6	4	9	10
	Fondée sur son orientation sexuelle (homophobie)	Acc.			1	1			2	1				2
	Fondée sur le sexe (sexisme)	Acc.					1	1			2			1
	Fondée sur conviction religieuse ou philosophique	Acc.											1	
	Non spécifié	Acc.	1											
	Autre discrimination	Acc.			1	1				1	2	1	1	1
	<b>Sous-total</b>		<b>4</b>	<b>7</b>	<b>5</b>	<b>11</b>	<b>3</b>	<b>2</b>	<b>6</b>	<b>8</b>	<b>9</b>	<b>5</b>	<b>11</b>	<b>13</b>
<b>Droits d'auteur</b>		Acc.	3							1				
	<b>Sous-total</b>		<b>3</b>							<b>1</b>				
<b>Protection de la vie privée</b>		Acc.	8	20	3	5	6	3	5	8	2		1	1
		Tent.						1						
	<b>Sous-total</b>		<b>8</b>	<b>20</b>	<b>3</b>	<b>5</b>	<b>6</b>	<b>4</b>	<b>5</b>	<b>8</b>	<b>2</b>		<b>1</b>	<b>1</b>
<b>Caméras de surveillance</b>		Acc.									1			1
	<b>Sous-total</b>										<b>1</b>			<b>1</b>
<b>Droit à l'image</b>		Acc.		7	3	6	6	3	4	7	8	7	6	5
	<b>Sous-total</b>			<b>7</b>	<b>3</b>	<b>6</b>	<b>6</b>	<b>3</b>	<b>4</b>	<b>7</b>	<b>8</b>	<b>7</b>	<b>6</b>	<b>5</b>
<b>Autres</b>		Acc.	21					1						
	<b>Sous-total</b>		<b>21</b>					<b>1</b>						
	<b>Total</b>		<b>36</b>	<b>34</b>	<b>11</b>	<b>22</b>	<b>15</b>	<b>10</b>	<b>15</b>	<b>24</b>	<b>20</b>	<b>12</b>	<b>18</b>	<b>20</b>





**ZP HAUTE SENNE**

**Infraction Lois spéciales**

**Hormones et dopage**

		2000	2013	2014	2015	2016	2017	2018	2019	2020	2021	2022	2023
<b>Détention</b>	Acc.		1	2		5	3	2	2	2	2		
	Sous-total		1	2		5	3	2	2	2	2		
<b>Usage</b>	Acc.	1											
	Sous-total	1											
	<b>Total</b>	<b>1</b>	<b>1</b>	<b>2</b>		<b>5</b>	<b>3</b>	<b>2</b>	<b>2</b>	<b>2</b>	<b>2</b>		

**Sécurité privée**

		2000	2013	2014	2015	2016	2017	2018	2019	2020	2021	2022	2023
<b>Entreprises de gardiennage / de sécurité</b>	Acc.	4		1	1				1		1		2
	Sous-total	4		1	1				1		1		2
	<b>Total</b>	<b>4</b>		<b>1</b>	<b>1</b>				<b>1</b>		<b>1</b>		<b>2</b>

**Protection de la jeunesse**

		2000	2013	2014	2015	2016	2017	2018	2019	2020	2021	2022	2023
<b>Législation sur l'obligation scolaire</b>	Acc.	9	7	5	9			1	1	2			1
	Sous-total	9	7	5	9			1	1	2			1
<b>Législation sur la protection de la jeunesse</b>	Acc.	12	46	57	100	120	134	146	157	178	188	208	242
	Sous-total	12	46	57	100	120	134	146	157	178	188	208	242
<b>Non spécifié</b>	Acc.		2	2		1			1			1	
	Sous-total		2	2		1			1			1	
	<b>Total</b>	<b>21</b>	<b>55</b>	<b>64</b>	<b>109</b>	<b>121</b>	<b>134</b>	<b>147</b>	<b>159</b>	<b>180</b>	<b>188</b>	<b>209</b>	<b>243</b>



**Code pénal social**

		2000	2013	2014	2015	2016	2017	2018	2019	2020	2021	2022	2023
<b>Harcèlement au travail</b>	Acc.		18	10	13	9	3	6	7	5	6	7	4
	Sous-total		18	10	13	9	3	6	7	5	6	7	4
<b>Violence au travail</b>	Acc.											1	2
	Sous-total											1	2
<b>Mise en danger du travailleur</b>	Acc.					1			1				
	Sous-total					1			1				
<b>Rémunération et autres avantages patrimoniaux</b>	Acc.		1		1	2						1	
	Sous-total		1		1	2						1	
<b>Travail illégal</b>	Acc.	1	1	1	1	1	1	3					1
	Sous-total	1	1	1	1	1	1	3					1
<b>Fraude sociale aux cotisations (travail au noir)</b>	Acc.		5	11	11	9	13	13	19	5	11	7	7
	Sous-total		5	11	11	9	13	13	19	5	11	7	7
<b>Documents sociaux</b>	Acc.		1	1	1	1	1		1	1			
	Sous-total		1	1	1	1	1		1	1			
<b>Sécurité sociale</b>	Acc.							1	4	5			4
	Sous-total							1	4	5			4
<b>Infr. contre foi publique en droit pénal social</b>	Acc.		6	6	1	1		5	6		4	1	2
	Sous-total		6	6	1	1		5	6		4	1	2
<b>Escroquerie en droit pénal social</b>	Acc.			1	1	1	2	3	1	1	2		
	Sous-total			1	1	1	2	3	1	1	2		
<b>Autres</b>	Acc.		1	3	5	6	2	2	3	2	1	1	
	Sous-total		1	3	5	6	2	2	3	2	1	1	
	<b>Total</b>	<b>1</b>	<b>33</b>	<b>33</b>	<b>34</b>	<b>31</b>	<b>22</b>	<b>33</b>	<b>42</b>	<b>19</b>	<b>24</b>	<b>18</b>	<b>20</b>



**Ivresse et alcool**

		2000	2013	2014	2015	2016	2017	2018	2019	2020	2021	2022	2023
Ivresse publique	Acc.	12	44	12	10	9	4	2	3		4	63	128
	Sous-total	12	44	12	10	9	4	2	3		4	63	128
Législation relative aux débits de boissons	Acc.										1		
	Sous-total										1		
Non spécifié	Acc.					1							
	Sous-total					1							
Autres	Acc.	3											
	Sous-total	3											
	Total	15	44	12	10	9	5	2	3		5	63	128

**Registre de population**

		2000	2013	2014	2015	2016	2017	2018	2019	2020	2021	2022	2023
	Acc.	28	237	298	272	215	174	189	176	135	110	101	124
	Tent.		1										
	Sous-total	28	238	298	272	215	174	189	176	135	110	101	124
	Total	28	238	298	272	215	174	189	176	135	110	101	124

**Carte d'identité**

		2000	2013	2014	2015	2016	2017	2018	2019	2020	2021	2022	2023
Pas en possession	Acc.	62	3		1	2	1	1	2	1			2
	Sous-total	62	3		1	2	1	1	2	1			2
Refus de présentation	Acc.	1	1				1	1	1		1		
	Sous-total	1	1				1	1	1		1		
Endommagée	Acc.	9	1			1							
	Sous-total	9	1			1							
Non spécifié	Acc.			2			3						
	Sous-total			2			3						
Autres	Acc.	4	1					1					
	Sous-total	4	1					1					
	Total	76	6	2	1	3	5	3	3	1	1		2



**Santé publique**

		2000	2013	2014	2015	2016	2017	2018	2019	2020	2021	2022	2023
<b>Art de guérir, art infirmier, etc.</b>	Acc.						1						
	Sous-total						1						
<b>Politique de la santé</b>	Acc.									5			
	Sous-total									5			
<b>Législation médicaments</b>	Acc.												1
	Sous-total												1
<b>Vente de tabac</b>	Acc.											1	
	Sous-total											1	
<b>Denrées alimentaires</b>	Acc.			1		1		2		2	2	4	1
	Sous-total			1		1		2		2	2	4	1
<b>Refus ou négligence respect mesures</b>	Acc.									712	184	2	
	Sous-total									712	184	2	
<b>Non spécifié</b>	Acc.				1			1		6	1	1	
	Sous-total				1			1		6	1	1	
<b>Autres</b>	Acc.	3	1						1	338		1	
	Sous-total	3	1						1	338		1	
	<b>Total</b>	<b>3</b>	<b>1</b>	<b>1</b>	<b>1</b>	<b>1</b>	<b>1</b>	<b>3</b>	<b>1</b>	<b>1.063</b>	<b>187</b>	<b>9</b>	<b>2</b>



**Travail**

		2000	2013	2014	2015	2016	2017	2018	2019	2020	2021	2022	2023
<b>Règlement général protection du travail</b>	Acc.	1		2	1		2		1	1			
	Sous-total	1		2	1		2		1	1			
<b>Commerce ambulant</b>	Acc.	2	1	1		3	1		3	1	1		
	Sous-total	2	1	1		3	1		3	1	1		
<b>Protection professions libérales et intellec.</b>	Acc.			1									
	Sous-total			1									
<b>Rémunération profession réglementée</b>	Acc.		1										
	Sous-total		1										
<b>Fraude sociale aux cotisations (travail au noir)</b>	Acc.	1	6	6	4	2	4	3	3	4		2	4
	Sous-total	1	6	6	4	2	4	3	3	4		2	4
<b>Accès à l'exercice d'une profession</b>	Acc.	1											
	Sous-total	1											
<b>Autres</b>	Acc.	2	1				1	1			3	1	
	Sous-total	2	1				1	1			3	1	
	<b>Total</b>	<b>7</b>	<b>9</b>	<b>10</b>	<b>5</b>	<b>5</b>	<b>8</b>	<b>4</b>	<b>7</b>	<b>6</b>	<b>4</b>	<b>3</b>	<b>4</b>

**Protection des revenus publics**

		2000	2013	2014	2015	2016	2017	2018	2019	2020	2021	2022	2023
<b>Douane et accises</b>	Acc.					3	4	7					
	Sous-total					3	4	7					
<b>Taxe de circulation / TMC</b>	Acc.		2	4	9	1	3	1	2	6	5	5	4
	Sous-total		2	4	9	1	3	1	2	6	5	5	4
<b>Fraude sociale aux allocations</b>	Acc.									1		1	4
	Sous-total									1		1	4
<b>Fraude TVA</b>	Acc.	1											
	Sous-total	1											
<b>Fraude fiscale - impôts sur le revenu</b>	Acc.		2			1		1	1			2	
	Sous-total		2			1		1	1			2	
<b>Fraude autres revenus publics</b>	Acc.										1		
	Sous-total										1		
	<b>Total</b>	<b>1</b>	<b>4</b>	<b>4</b>	<b>9</b>	<b>5</b>	<b>7</b>	<b>9</b>	<b>3</b>	<b>7</b>	<b>6</b>	<b>8</b>	<b>8</b>



**Législation économique**

		2000	2013	2014	2015	2016	2017	2018	2019	2020	2021	2022	2023
<b>Sociétés</b>	Acc.		2								2	4	
	Sous-total		2								2	4	
<b>Contrefaçon de droits de propriété intellectuelle</b>	Acc.		1	1		1			1	1			
	Sous-total		1	1		1			1	1			
<b>Autres</b>	Acc.										1		
	Sous-total										1		
	<b>Total</b>		<b>3</b>	<b>1</b>		<b>1</b>			<b>1</b>	<b>1</b>	<b>3</b>	<b>4</b>	

**Pratiques commerciales**

		2000	2013	2014	2015	2016	2017	2018	2019	2020	2021	2022	2023
<b>Pratiques du marché et protection du consommateur</b>	Acc.										1		
	Sous-total										1		
<b>Registre de commerce</b>	Acc.	1					1						
	Sous-total	1					1						
<b>Non spécifié</b>	Acc.											1	
	Sous-total											1	
<b>Autres</b>	Acc.	1		1	1	1							
	Sous-total	1		1	1	1							
	<b>Total</b>	<b>2</b>		<b>1</b>	<b>1</b>	<b>1</b>	<b>1</b>				<b>1</b>	<b>1</b>	

**Code pénal militaire et milice**

		2000	2013	2014	2015	2016	2017	2018	2019	2020	2021	2022	2023
<b>Désertion</b>	Acc.									1			
	Sous-total									1			
	<b>Total</b>									<b>1</b>			



**Autres lois spéciales**

		2000	2013	2014	2015	2016	2017	2018	2019	2020	2021	2022	2023
<b>Transport</b>	Acc.	1	2		3		5	4	1	1	1	1	
	Sous-total	1	2		3		5	4	1	1	1	1	
<b>Loteries et jeux de hasard</b>	Acc.			2							1		
	Sous-total			2							1		
<b>Infr. dans le secteur audiovisuel</b>	Acc.	9				1		1					
	Sous-total	9				1		1					
<b>Energie</b>	Acc.				1	1	1		1				
	Sous-total				1	1	1		1				
<b>Incitation à certains crimes</b>	Acc.								1				
	Sous-total								1				
<b>Dégradation involontaire câbles télécommunication</b>	Acc.		1						1				
	Sous-total		1						1				
<b>Infractions Loi police chemins de fer</b>	Acc.			1	8	21	13	12	33	26		5	3
	Sous-total			1	8	21	13	12	33	26		5	3
<b>Moyens de communications électroniques</b>	Acc.										1	2	1
	Sous-total										1	2	1
<b>Autres</b>	Acc.	8		1	1	1	1	3		3		3	
	Sous-total	8		1	1	1	1	3		3		3	
	<b>Total</b>	<b>18</b>	<b>3</b>	<b>4</b>	<b>13</b>	<b>24</b>	<b>20</b>	<b>20</b>	<b>37</b>	<b>30</b>	<b>3</b>	<b>11</b>	<b>4</b>

# ***STATISTIQUES POLICIERES DE CRIMINALITE***

---

***LIEU DE PERPETRATION: ZONE DE POLICE***

**ZP HAUTE SENNE**

***ANNEXE III: DETAIL  
FIGURES CRIMINELLES / PHENOMENES***





ZP HAUTE SENNE

FC Vol moyen de transport

		2000	2013	2014	2015	2016	2017	2018	2019	2020	2021	2022	2023
Vol de voiture	Acc.	237	54	62	71	60	70	49	46	32	24	37	37
	Tent.	93	18	13	18	8	14	12	6	8	1	3	4
	<b>Total</b>	<b>330</b>	<b>72</b>	<b>75</b>	<b>89</b>	<b>68</b>	<b>84</b>	<b>61</b>	<b>52</b>	<b>40</b>	<b>25</b>	<b>40</b>	<b>41</b>
Vol de moto	Acc.	8	17	9	8	10	11	11	3	7	3	3	
	Tent.					1	1				1		
	<b>Total</b>	<b>8</b>	<b>17</b>	<b>9</b>	<b>8</b>	<b>11</b>	<b>12</b>	<b>11</b>	<b>3</b>	<b>7</b>	<b>4</b>	<b>3</b>	
Carjacking	Acc.	11	5		2	3	3	4	3	4	1	1	3
	Tent.							1			1		
	<b>Total</b>	<b>11</b>	<b>5</b>		<b>2</b>	<b>3</b>	<b>3</b>	<b>5</b>	<b>3</b>	<b>4</b>	<b>2</b>	<b>1</b>	<b>3</b>
Homejacking	Acc.	5	2	1	1		1	1			1	1	1
	Tent.												
	<b>Total</b>	<b>5</b>	<b>2</b>	<b>1</b>	<b>1</b>		<b>1</b>	<b>1</b>			<b>1</b>	<b>1</b>	<b>1</b>
Vol dans les garages	Acc.	7	1	3	9	10	7	7	11	5	2	7	1
	Tent.												
	<b>Total</b>	<b>7</b>	<b>1</b>	<b>3</b>	<b>9</b>	<b>10</b>	<b>7</b>	<b>7</b>	<b>11</b>	<b>5</b>	<b>2</b>	<b>7</b>	<b>1</b>
Vol de vélomoteur	Acc.	78	4	17	4	13	17	19	6	11	4	5	15
	Tent.	4	2			1		3	1	2	1		
	<b>Total</b>	<b>82</b>	<b>6</b>	<b>17</b>	<b>4</b>	<b>14</b>	<b>17</b>	<b>22</b>	<b>7</b>	<b>13</b>	<b>5</b>	<b>5</b>	<b>15</b>
Vol de vélo	Acc.	55	34	74	65	68	102	64	62	75	78	77	50
	Tent.			1			1	2	1		1	2	4
	<b>Total</b>	<b>55</b>	<b>34</b>	<b>75</b>	<b>65</b>	<b>68</b>	<b>103</b>	<b>66</b>	<b>63</b>	<b>75</b>	<b>79</b>	<b>79</b>	<b>54</b>



**FC Cambriolage**

		2000	2013	2014	2015	2016	2017	2018	2019	2020	2021	2022	2023
Cambriolage dans habitation	Acc.	295	341	457	421	381	343	245	223	174	131	191	200
	Tent.	155	180	183	178	141	133	83	111	79	64	106	81
	<b>Total</b>	<b>450</b>	<b>521</b>	<b>640</b>	<b>599</b>	<b>522</b>	<b>476</b>	<b>328</b>	<b>334</b>	<b>253</b>	<b>195</b>	<b>297</b>	<b>281</b>
Cambriolage ds entreprise ou commerce	Acc.	90	56	79	54	64	68	42	49	46	34	40	21
	Tent.	32	35	32	24	27	24	26	18	20	11	12	16
	<b>Total</b>	<b>122</b>	<b>91</b>	<b>111</b>	<b>78</b>	<b>91</b>	<b>92</b>	<b>68</b>	<b>67</b>	<b>66</b>	<b>45</b>	<b>52</b>	<b>37</b>
Cambriolage ds service public ou bâtiment administ	Acc.	54	31	27	28	19	25	21	15	26	9	11	9
	Tent.	14	8	8	7	6	6	7	6	8	2	4	3
	<b>Total</b>	<b>68</b>	<b>39</b>	<b>35</b>	<b>35</b>	<b>25</b>	<b>31</b>	<b>28</b>	<b>21</b>	<b>34</b>	<b>11</b>	<b>15</b>	<b>12</b>
Vol au bélier	Acc.	1						1	1				
	Tent.										1		
	<b>Total</b>	<b>1</b>						<b>1</b>	<b>1</b>		<b>1</b>		
Cambriolage dans bâtiment (total)	Acc.	434	428	562	503	464	435	308	287	245	174	242	230
	Tent.	198	223	223	209	174	163	116	135	107	77	122	100
	<b>Total</b>	<b>632</b>	<b>651</b>	<b>785</b>	<b>712</b>	<b>638</b>	<b>598</b>	<b>424</b>	<b>422</b>	<b>352</b>	<b>251</b>	<b>364</b>	<b>330</b>

**FC Vol autre**

		2000	2013	2014	2015	2016	2017	2018	2019	2020	2021	2022	2023
Vol à main armée	Acc.	36	24	22	26	10	25	18	11	9	5	8	5
	Tent.	7	6	4	3	4	5	4	5	2	3	1	3
	<b>Total</b>	<b>43</b>	<b>30</b>	<b>26</b>	<b>29</b>	<b>14</b>	<b>30</b>	<b>22</b>	<b>16</b>	<b>11</b>	<b>8</b>	<b>9</b>	<b>8</b>
Vol avec violence sans arme	Acc.	76	52	46	46	52	41	45	34	26	26	24	32
	Tent.	19	13	9	18	10	20	8	17	15	18	15	19
	<b>Total</b>	<b>95</b>	<b>65</b>	<b>55</b>	<b>64</b>	<b>62</b>	<b>61</b>	<b>53</b>	<b>51</b>	<b>41</b>	<b>44</b>	<b>39</b>	<b>51</b>
Vol dans ou sur un véhicule	Acc.	358	301	298	292	235	295	262	206	137	151	118	128
	Tent.	71	59	54	78	38	47	43	46	38	27	32	40
	<b>Total</b>	<b>429</b>	<b>360</b>	<b>352</b>	<b>370</b>	<b>273</b>	<b>342</b>	<b>305</b>	<b>252</b>	<b>175</b>	<b>178</b>	<b>150</b>	<b>168</b>
Sacjacking dans une voiture	Acc.								1				
	Tent.												
	<b>Total</b>								<b>1</b>				
Vol d'armes et explosifs	Acc.	15	14	27	17	14	8	9	11	5	4	8	8
	Tent.				1	1							



**FC Vol autre**

		2000	2013	2014	2015	2016	2017	2018	2019	2020	2021	2022	2023
	<b>Total</b>	<b>15</b>	<b>14</b>	<b>27</b>	<b>18</b>	<b>15</b>	<b>8</b>	<b>9</b>	<b>11</b>	<b>5</b>	<b>4</b>	<b>8</b>	<b>8</b>
<b>Steaming</b>	<b>Acc.</b>					2	1						
	<b>Total</b>					<b>2</b>	<b>1</b>						
<b>Arrachage de sac à main</b>	<b>Acc.</b>	7	6	7	2	2	2	3	2	1		1	1
	<b>Tent.</b>	1		2					1				
	<b>Total</b>	<b>8</b>	<b>6</b>	<b>9</b>	<b>2</b>	<b>2</b>	<b>2</b>	<b>3</b>	<b>3</b>	<b>1</b>		<b>1</b>	<b>1</b>
<b>Vol à l'arraché</b>	<b>Acc.</b>	11	13	10	11	13	16	16	15	7	4	4	5
	<b>Tent.</b>	2		2	2	3	4	1	1	2	2	1	1
	<b>Total</b>	<b>13</b>	<b>13</b>	<b>12</b>	<b>13</b>	<b>16</b>	<b>20</b>	<b>17</b>	<b>16</b>	<b>9</b>	<b>6</b>	<b>5</b>	<b>6</b>
<b>Vol à la tire</b>	<b>Acc.</b>	26	92	113	59	49	37	32	42	17	13	36	37
	<b>Tent.</b>		1		1			1	1				
	<b>Total</b>	<b>26</b>	<b>93</b>	<b>113</b>	<b>60</b>	<b>49</b>	<b>37</b>	<b>33</b>	<b>43</b>	<b>17</b>	<b>13</b>	<b>36</b>	<b>37</b>
<b>Vol à l'étalage</b>	<b>Acc.</b>	36	65	65	53	69	89	85	47	68	58	93	119
	<b>Tent.</b>	1	5	3		6	2	2		1		1	
	<b>Total</b>	<b>37</b>	<b>70</b>	<b>68</b>	<b>53</b>	<b>75</b>	<b>91</b>	<b>87</b>	<b>47</b>	<b>69</b>	<b>58</b>	<b>94</b>	<b>119</b>
<b>Vol par ruse</b>	<b>Acc.</b>	18	33	24	43	50	56	47	57	24	17	23	27
	<b>Tent.</b>	3	2	2	6	2	7	6	8	3	3	2	6
	<b>Total</b>	<b>21</b>	<b>35</b>	<b>26</b>	<b>49</b>	<b>52</b>	<b>63</b>	<b>53</b>	<b>65</b>	<b>27</b>	<b>20</b>	<b>25</b>	<b>33</b>
<b>Vol de métaux</b>	<b>Acc.</b>	4	47	33	17	11	13	14	13	9	8	13	8
	<b>Tent.</b>							1		1			
	<b>Total</b>	<b>4</b>	<b>47</b>	<b>33</b>	<b>17</b>	<b>11</b>	<b>13</b>	<b>15</b>	<b>13</b>	<b>10</b>	<b>8</b>	<b>13</b>	<b>8</b>
<b>Vol sur les chantiers</b>	<b>Acc.</b>	35	27	24	24	19	26	30	15	11	6	26	10
	<b>Tent.</b>	2	3	3	3	1	3	1	1		1	1	1
	<b>Total</b>	<b>37</b>	<b>30</b>	<b>27</b>	<b>27</b>	<b>20</b>	<b>29</b>	<b>31</b>	<b>16</b>	<b>11</b>	<b>7</b>	<b>27</b>	<b>11</b>
<b>Home-invasion</b>	<b>Acc.</b>				1	1	1	2	1				1
	<b>Total</b>				<b>1</b>	<b>1</b>	<b>1</b>	<b>2</b>	<b>1</b>				<b>1</b>
<b>Vol d'animaux</b>	<b>Acc.</b>	10	13	13	8	7	11	6	5	5	4	4	5
	<b>Total</b>	<b>10</b>	<b>13</b>	<b>13</b>	<b>8</b>	<b>7</b>	<b>11</b>	<b>6</b>	<b>5</b>	<b>5</b>	<b>4</b>	<b>4</b>	<b>5</b>
<b>Vol de cargaison</b>	<b>Acc.</b>		59	58	27	43	51	61	18	14	12	14	17
	<b>Tent.</b>		21	18	12	12	13	20	24	16	7	17	19
	<b>Total</b>		<b>80</b>	<b>76</b>	<b>39</b>	<b>55</b>	<b>64</b>	<b>81</b>	<b>42</b>	<b>30</b>	<b>19</b>	<b>31</b>	<b>36</b>



FC Vol autre

Criminalité ICT

		2000	2013	2014	2015	2016	2017	2018	2019	2020	2021	2022	2023
Fraude de cartes de paiements	Acc.	5	124	137	94	157	151	366	526	174	162	310	285
	Tent.		2	2	3	3	1	1	6	5	6	4	7
	<b>Total</b>	<b>5</b>	<b>126</b>	<b>139</b>	<b>97</b>	<b>160</b>	<b>152</b>	<b>367</b>	<b>532</b>	<b>179</b>	<b>168</b>	<b>314</b>	<b>292</b>
Phishing	Acc.		1	6	1	3	4	1	3	11	18	38	85
	Tent.					1				1	1	2	7
	<b>Total</b>		<b>1</b>	<b>6</b>	<b>1</b>	<b>4</b>	<b>4</b>	<b>1</b>	<b>3</b>	<b>12</b>	<b>19</b>	<b>40</b>	<b>92</b>
Ransomware	Acc.						2		1	1	1	1	
	Tent.										1		
	<b>Total</b>						<b>2</b>		<b>1</b>	<b>1</b>	<b>2</b>	<b>1</b>	
Shouldersurfing	Acc.		8	1	6	50	33	25	88	15	27	8	15
	Tent.			1		1			4		4		
	<b>Total</b>		<b>8</b>	<b>2</b>	<b>6</b>	<b>51</b>	<b>33</b>	<b>25</b>	<b>92</b>	<b>15</b>	<b>31</b>	<b>8</b>	<b>15</b>
Skimming	Acc.		1	5	1	5	5		6	1	3	2	1
	Tent.												
	<b>Total</b>		<b>1</b>	<b>5</b>	<b>1</b>	<b>5</b>	<b>5</b>		<b>6</b>	<b>1</b>	<b>3</b>	<b>2</b>	<b>1</b>



FC Autre

		2000	2013	2014	2015	2016	2017	2018	2019	2020	2021	2022	2023
Violence contre les métiers d'intérêt général	Acc.	2	11	9	13	10	9	15	11	13	14	13	4
	Tent.					1							
	<b>Total</b>	<b>2</b>	<b>11</b>	<b>9</b>	<b>13</b>	<b>11</b>	<b>9</b>	<b>15</b>	<b>11</b>	<b>13</b>	<b>14</b>	<b>13</b>	<b>4</b>
Viol collectif	Acc.		2	1			2	1			4	3	
	Tent.												
	<b>Total</b>		<b>2</b>	<b>1</b>			<b>2</b>	<b>1</b>			<b>4</b>	<b>3</b>	
Graffiti	Acc.	2	16	18	8	16	5	13	23	7	7	5	9
	Tent.												
	<b>Total</b>	<b>2</b>	<b>16</b>	<b>18</b>	<b>8</b>	<b>16</b>	<b>5</b>	<b>13</b>	<b>23</b>	<b>7</b>	<b>7</b>	<b>5</b>	<b>9</b>
Dégradation de voiture	Acc.	83	296	289	283	216	213	222	189	164	181	184	203
	Tent.		1										
	<b>Total</b>	<b>83</b>	<b>297</b>	<b>289</b>	<b>283</b>	<b>216</b>	<b>213</b>	<b>222</b>	<b>189</b>	<b>164</b>	<b>181</b>	<b>184</b>	<b>203</b>
Rixe au couteau	Acc.	2		2	3	4	2	5	1	1	4	3	1
	Tent.							2		1			
	<b>Total</b>	<b>2</b>		<b>2</b>	<b>3</b>	<b>4</b>	<b>2</b>	<b>7</b>	<b>1</b>	<b>2</b>	<b>4</b>	<b>3</b>	<b>1</b>

PH Violence intrafamiliale (VIF)

		2000	2013	2014	2015	2016	2017	2018	2019	2020	2021	2022	2023
VIF: physique, dans le couple	Acc.	34	104	94	127	143	115	142	138	113	115	144	141
	Tent.	1		2			1		1		1		
	<b>Total</b>	<b>35</b>	<b>104</b>	<b>96</b>	<b>127</b>	<b>143</b>	<b>116</b>	<b>142</b>	<b>139</b>	<b>113</b>	<b>116</b>	<b>144</b>	<b>141</b>
VIF: physique, envers des descendants	Acc.	11	12	19	12	13	22	15	15	17	24	32	30
	Tent.												
	<b>Total</b>	<b>11</b>	<b>12</b>	<b>19</b>	<b>12</b>	<b>13</b>	<b>22</b>	<b>15</b>	<b>15</b>	<b>17</b>	<b>24</b>	<b>32</b>	<b>30</b>
VIF: physique, envers d'autres membres	Acc.	99	24	35	34	35	25	25	21	30	24	25	32
	Tent.				1		2						
	<b>Total</b>	<b>99</b>	<b>24</b>	<b>35</b>	<b>35</b>	<b>35</b>	<b>27</b>	<b>25</b>	<b>21</b>	<b>30</b>	<b>24</b>	<b>25</b>	<b>32</b>
VIF: sexuelle, dans le couple	Acc.		1	1				1		2	1	3	
	Tent.									1			
	<b>Total</b>		<b>1</b>	<b>1</b>				<b>1</b>		<b>3</b>	<b>1</b>	<b>3</b>	
VIF: sexuelle, envers des descendants	Acc.		4	4	7	2	2	5	3	4	3	1	1
	Tent.											1	
	<b>Total</b>		<b>4</b>	<b>4</b>	<b>7</b>	<b>2</b>	<b>2</b>	<b>5</b>	<b>3</b>	<b>4</b>	<b>3</b>	<b>2</b>	<b>1</b>



**PH Violence intrafamiliale (VIF)**

		2000	2013	2014	2015	2016	2017	2018	2019	2020	2021	2022	2023
VIF: sexuelle, envers d'autres membres	Acc.										1		
	Total										1		
VIF: psychique, dans le couple	Acc.	90	134	125	160	162	151	97	132	101	107	108	132
	Total	90	134	125	160	162	151	97	132	101	107	108	132
VIF: psychique, envers des descendants	Acc.	1	2		3	6	4	1	6	2	1	1	2
	Total	1	2		3	6	4	1	6	2	1	1	2
VIF: psychique, envers d'autres membres	Acc.		6	8	6	7	3	4	2	7	5	3	10
	Total		6	8	6	7	3	4	2	7	5	3	10
VIF: économique, dans le couple	Acc. Tent.		11	11	12	9	9	9	8	5	5	5	5
	Total	1	11	11	12	9	9	9	8	5	5	5	5
VIF: économique, envers des descendants	Acc. Tent.	5					1		1	1			
	Total	6					1		1	1			
VIF: économique, envers d'autres membres	Acc. Tent.	38	19	28	26	18	11	11	16	12	11	16	17
	Total	40	19	28	26	18	11	11	16	12	11	16	17

**PH Hormones et dopage**

		2000	2013	2014	2015	2016	2017	2018	2019	2020	2021	2022	2023
Dopage humain	Acc.		1	2		5	3	4	3	2	2		
	Total		1	2		5	3	4	3	2	2		
Engraissement illégal	Acc.	1	1			1							2
	Total	1	1			1							2



**PH Drogues**

		2000	2013	2014	2015	2016	2017	2018	2019	2020	2021	2022	2023
<b>Vente de cocaïne</b>	Acc.		2	5	2	7	4	7	5	2	7	5	10
	Total		2	5	2	7	4	7	5	2	7	5	10
<b>Import-export de cocaïne</b>	Acc.			1									1
	Total			1									1
<b>Vente de drogues synthétiques</b>	Acc.			1		1	1	1			1	2	
	Total			1		1	1	1			1	2	
<b>Production de cannabis (culture)</b>	Acc.		8	3	2	1	5	2	6	2	5	4	4
	Total		8	3	2	1	5	2	6	2	5	4	4
<b>Vente de cannabis en grande quantité</b>	Acc.						1				2		1
	Total						1				2		1
<b>Vente-traffic d'héroïne</b>	Acc.											1	1
	Total											1	1

**PH Trafic d'armes**

		2000	2013	2014	2015	2016	2017	2018	2019	2020	2021	2022	2023
<b>Commerce et production d'arme à feu et mun.</b>	Acc.	2		3	1	3	2	1	2	2	1		1
	Total	2		3	1	3	2	1	2	2	1		1
<b>Commerce et production d'arme non à feu</b>	Acc.					2		1					1
	Total					2		1					1

**PH Traite des êtres humains**

		2000	2013	2014	2015	2016	2017	2018	2019	2020	2021	2022	2023
<b>TEH - exploitation économique</b>	Acc.				1	2	2	1					1
	Total				1	2	2	1					1
<b>TEH - exploitation sexuelle</b>	Acc.	1	1	2	3		1	1		1	2	1	3
	Total	1	1	2	3		1	1		1	2	1	3

**PH Violence dans l'espace public**



**PH Violence dans l'espace public**

		2000	2013	2014	2015	2016	2017	2018	2019	2020	2021	2022	2023
Violence physique (transport public)	Acc.	18	10	17	22	15	15	15	20	17	10	5	7
	Total	18	10	17	22	15	15	15	20	17	10	5	7
Violence physique (voie publique)	Acc.	118	148	165	172	178	171	161	145	139	164	175	148
	Tent.	5	3	3	1		1	4	3	3	2	1	
Total	Total	123	151	168	173	178	172	165	148	142	166	176	148
Violence physique (autre endroit public)	Acc.	8	7	2	12	8	8	9	6	6	8	6	5
	Total	8	7	2	12	8	8	9	6	6	8	6	5
Violence physique (endroit accessible au public)	Acc.	48	33	43	41	46	27	35	29	24	33	36	30
	Tent.			1		1	1		2			1	
Total	Total	48	33	44	41	47	28	35	31	24	33	37	30
Violence sexuelle (transport public)	Acc.	2		2	2	3	5	4	3	2	1	3	4
	Total	2		2	2	3	5	4	3	2	1	3	4
Violence sexuelle (voie publique)	Acc.	6	6	8	14	4	10	7	7	4	5	8	14
	Tent.						1	2			1		
Total	Total	6	6	8	14	4	11	9	7	4	6	8	14
Violence sexuelle (autre endroit public)	Acc.			2	2			1		1		1	
	Total			2	2			1		1		1	
Violence sexuelle (endroit accessible au public)	Acc.	3	3	1	3	5	6	6	5	4	3	6	6
	Tent.	1						1		1			
Total	Total	4	3	1	3	5	6	7	5	5	3	6	6
Violence psychique (transport public)	Acc.	14	9	10	13	14	25	8	16	15	14	13	13
	Tent.					1							
Total	Total	14	9	10	13	15	25	8	16	15	14	13	13
Violence psychique (voie publique)	Acc.	121	188	187	187	169	139	133	132	122	139	154	174
	Total	121	188	187	187	169	139	133	132	122	139	154	174
Violence psychique (autre endroit public)	Acc.	5	16	12	9	14	14	13	6	14	8	12	7
	Total	5	16	12	9	14	14	13	6	14	8	12	7
Violence psychique (endroit accessible au public)	Acc.	35	40	38	55	43	39	29	35	32	35	39	44
	Total	35	40	38	55	43	39	29	35	32	35	39	44
Vol à main armée (transport public)	Acc.	5		1		1	5						
	Tent.	2					1				1		





**PH Violence dans l'espace public**

		2000	2013	2014	2015	2016	2017	2018	2019	2020	2021	2022	2023
	<b>Total</b>	7		1		1	6				1		
<b>Vol à main armée (voie publique)</b>	<b>Acc.</b>	9	7	3	6	1	7	2	3	5		2	1
	<b>Tent.</b>	4	3	2		1		1	4	1	1		2
	<b>Total</b>	13	10	5	6	2	7	3	7	6	1	2	3
<b>Vol à main armée (autre endroit public)</b>	<b>Acc.</b>		1	2	1					1	1		
	<b>Total</b>		1	2	1					1	1		
<b>Vol à main armée (endroit accessible au public)</b>	<b>Acc.</b>	9	10	13	13	5	10	10	6	3	4	3	2
	<b>Tent.</b>		1	2	3	3	3	3	1		1	1	
	<b>Total</b>	9	11	15	16	8	13	13	7	3	5	4	2
<b>Vol avec violence sans arme (transport public)</b>	<b>Acc.</b>	10	5	4	2	2	3	2	3		2		3
	<b>Tent.</b>	11	1		1		1	1	1		1		
	<b>Total</b>	21	6	4	3	2	4	3	4		3		3
<b>Vol avec violence sans arme (voie publique)</b>	<b>Acc.</b>	44	22	21	23	30	25	24	17	10	7	9	11
	<b>Tent.</b>	6	7	4	6	5	9	3	5	2	4	2	5
	<b>Total</b>	50	29	25	29	35	34	27	22	12	11	11	16
<b>Vol avec violence sans arme (autre endroit public)</b>	<b>Acc.</b>	2	1		2		1	3	1	2		2	
	<b>Total</b>	2	1		2		1	3	1	2		2	
<b>Vol avec violence sans arme (endr. acces. au pub.)</b>	<b>Acc.</b>	9	9	9	4	12	6	8	3	4	8	4	8
	<b>Tent.</b>	1		1	3	1		1	1	1		2	
	<b>Total</b>	10	9	10	7	13	6	9	4	5	8	6	8



PH Autre

		2000	2013	2014	2015	2016	2017	2018	2019	2020	2021	2022	2023
Faux policiers	Acc.	3	5	7	5	2	2	7	1	1	1		
	Tent.			1	2	1	1	2	1		1	1	2
	<b>Total</b>	<b>3</b>	<b>5</b>	<b>8</b>	<b>7</b>	<b>3</b>	<b>3</b>	<b>9</b>	<b>2</b>	<b>1</b>	<b>2</b>	<b>1</b>	<b>2</b>
Terrorisme, extrémisme et radicalisme	Acc.				2	4	2	3	1	3		1	1
	Tent.						1						
	<b>Total</b>				<b>2</b>	<b>4</b>	<b>3</b>	<b>3</b>	<b>1</b>	<b>3</b>		<b>1</b>	<b>1</b>
Cyberharcèlement	Acc.	6	98	128	189	146	109	74	101	88	81	108	104
	Tent.												
	<b>Total</b>	<b>6</b>	<b>98</b>	<b>128</b>	<b>189</b>	<b>146</b>	<b>109</b>	<b>74</b>	<b>101</b>	<b>88</b>	<b>81</b>	<b>108</b>	<b>104</b>
Fraude à l'identité	Acc.	7	45	47	55	69	62	66	78	53	66	72	68
	Tent.				3	6	11	2	2	2		1	3
	<b>Total</b>	<b>7</b>	<b>45</b>	<b>47</b>	<b>58</b>	<b>75</b>	<b>73</b>	<b>68</b>	<b>80</b>	<b>55</b>	<b>66</b>	<b>73</b>	<b>71</b>

# ***STATISTIQUES POLICIERES DE CRIMINALITE***

---

***LIEU DE PERPETRATION: ZONE DE POLICE***

**ZP HAUTE SENNE**

***ANNEXE IV: FAITS ENREGISTRES  
NON CRIMINELS***



**ZP HAUTE SENNE**

**Faits non criminels**

**Maladies / Décès / Disparition**

	2000	2013	2014	2015	2016	2017	2018	2019	2020	2021	2022	2023
Suicide	20	33	47	37	26	45	30	41	51	56	23	20
Personne malade	8	20	17	19	34	27	43	37	20	49	35	25
Décès suspect	2	2	2		3	9	10	6	7	6	11	6
Décès naturel	2	2	5	8	3	9	3	1	5	5	7	3
Disparition (personne disparue)	30	22	43	27	28	20	25	28	17	20	14	18
Accident (sauf roulage)	1	3	3	5	5	10	7	8	6	7	8	4
Cadavre non identifié				1	1		1		1			
Sécurité des travailleurs (accident du travail)												3
Autres	6											
<b>Total</b>	<b>69</b>	<b>82</b>	<b>117</b>	<b>97</b>	<b>100</b>	<b>120</b>	<b>119</b>	<b>121</b>	<b>107</b>	<b>143</b>	<b>98</b>	<b>79</b>

**Appels**

	2000	2013	2014	2015	2016	2017	2018	2019	2020	2021	2022	2023
Alarme	6				1							
Appels	5		3			1	2	2	1	7	6	6
<b>Total</b>	<b>11</b>		<b>3</b>		<b>1</b>	<b>1</b>	<b>2</b>	<b>2</b>	<b>1</b>	<b>7</b>	<b>6</b>	<b>6</b>

**Problèmes sociaux**

	2000	2013	2014	2015	2016	2017	2018	2019	2020	2021	2022	2023
Différends familiaux	57	38	28	31	28	25	22	29	25	35	35	44
Différend (pas de coups)	39	51	33	36	27	35	32	33	41	42	29	39
Affaire civile	23	14	17	18	10	27	13	13	12	15	20	19
Protection de la jeunesse	81	33	40	40	59	35	37	29	42	60	29	18
Non spécifié							1			1		
Autres	18	4	4	9	8	8	5	6	6	6		3
<b>Total</b>	<b>218</b>	<b>140</b>	<b>122</b>	<b>134</b>	<b>132</b>	<b>130</b>	<b>110</b>	<b>110</b>	<b>126</b>	<b>159</b>	<b>113</b>	<b>123</b>

**Catastrophes**



### Catastrophes

	2000	2013	2014	2015	2016	2017	2018	2019	2020	2021	2022	2023
Fuite de gaz								1				
Affaissement							2					
Dégâts tempête	2											
<b>Total</b>	<b>2</b>						<b>2</b>	<b>1</b>				

### Ordre public

	2000	2013	2014	2015	2016	2017	2018	2019	2020	2021	2022	2023
Manifestation								1		1		
Troubles	2	12	2		2	1	5	1				1
Non spécifié						1						
Autres	1							1	1			
<b>Total</b>	<b>3</b>	<b>12</b>	<b>2</b>		<b>2</b>	<b>2</b>	<b>5</b>	<b>3</b>	<b>1</b>	<b>1</b>		<b>1</b>

### Agissements suspects

	2000	2013	2014	2015	2016	2017	2018	2019	2020	2021	2022	2023
	23	32	27	41	38	32	24	31	27	21	14	12
<b>Total</b>	<b>23</b>	<b>32</b>	<b>27</b>	<b>41</b>	<b>38</b>	<b>32</b>	<b>24</b>	<b>31</b>	<b>27</b>	<b>21</b>	<b>14</b>	<b>12</b>

### Objets trouvés

	2000	2013	2014	2015	2016	2017	2018	2019	2020	2021	2022	2023
	6	5		7	8	2	4	6	4	3	2	2
<b>Total</b>	<b>6</b>	<b>5</b>		<b>7</b>	<b>8</b>	<b>2</b>	<b>4</b>	<b>6</b>	<b>4</b>	<b>3</b>	<b>2</b>	<b>2</b>

### Objets perdus

	2000	2013	2014	2015	2016	2017	2018	2019	2020	2021	2022	2023
	96	1.469	1.473	1.301	1.350	1.455	1.243	1.023	895	913	1.028	923
<b>Total</b>	<b>96</b>	<b>1.469</b>	<b>1.473</b>	<b>1.301</b>	<b>1.350</b>	<b>1.455</b>	<b>1.243</b>	<b>1.023</b>	<b>895</b>	<b>913</b>	<b>1.028</b>	<b>923</b>

### Autres non-infractions

	2000	2013	2014	2015	2016	2017	2018	2019	2020	2021	2022	2023
Ordonnance de capture					1	1		1				
Non-respect des conditions			4	3	5	4	1	2	1	3	2	1



**Autres non-infractions**

	2000	2013	2014	2015	2016	2017	2018	2019	2020	2021	2022	2023
Procès-verbal d'information	16	19	20	29	38	40	53	87	80	78	66	70
Notification		50	56	69	70	62	41	53	50	46	55	68
Dégradation involontaire câbles (non-télécom)		1	1	1	2				1	1		1
Comportement lié à une radicalisation violente						2	1					
Demande signalement surveillance électronique											22	22
Fonction de contrôle armes		1	1	1	1	2	2	3	4	10	11	9
Non spécifié						1						
Autres non infractions	24											
<b>Total</b>	<b>40</b>	<b>71</b>	<b>82</b>	<b>103</b>	<b>117</b>	<b>112</b>	<b>98</b>	<b>146</b>	<b>136</b>	<b>138</b>	<b>156</b>	<b>171</b>