

STATISTIQUES POLICIERES DE CRIMINALITE

LIEU DE PERPETRATION: ZONE DE POLICE

ZONE DE SYLLE ET DENDRE

2000 - 2023

Police fédérale - DGRIDRIIBIPOL

STATISTIQUES POLICIERES DE CRIMINALITE

LIEU DE PERPETRATION: ZONE DE POLICE

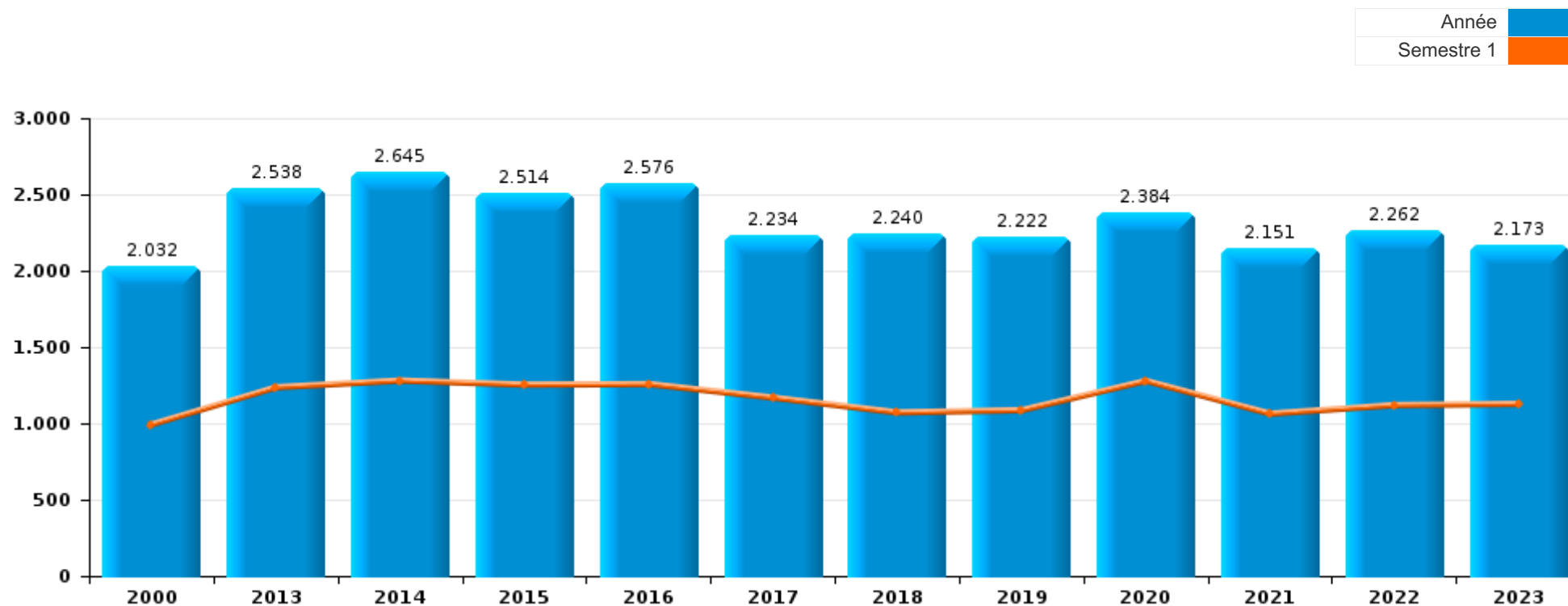
ZONE DE SYLLE ET DENDRE

PARTIE I : INFRACTIONS JUDICIAIRES



ZONE DE SYLLE ET DENDRE

	2000	2013	2014	2015	2016	2017	2018	2019	2020	2021	2022	2023
Nombre total des délits	2.032	2.538	2.645	2.514	2.576	2.234	2.240	2.222	2.384	2.151	2.262	2.173





ZONE DE SYLLE ET DENDRE

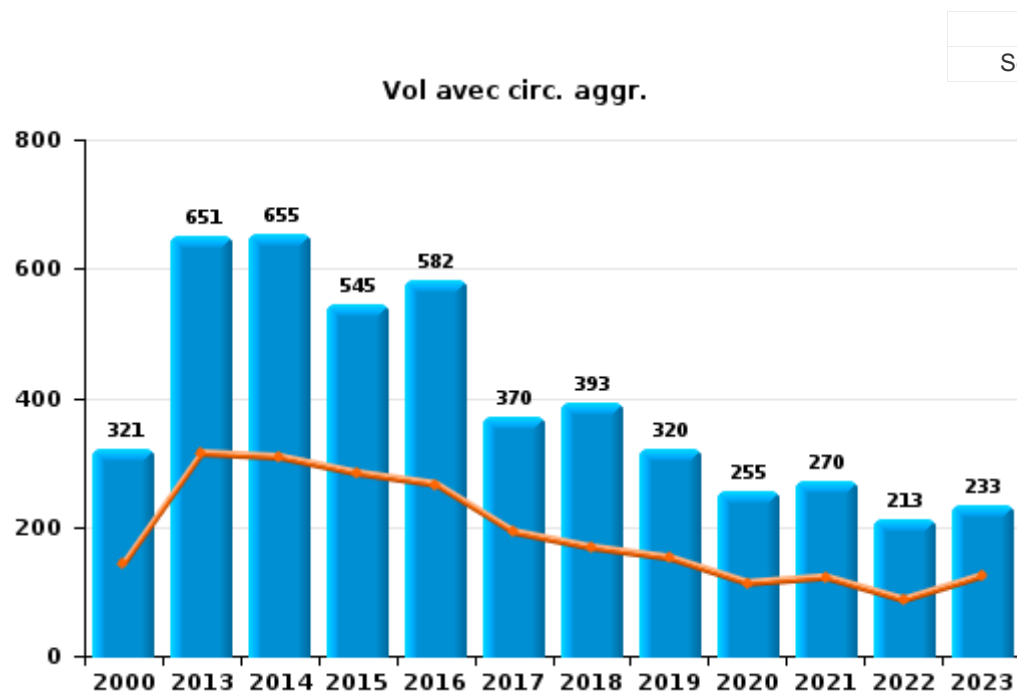
	2000	2013	2014	2015	2016	2017	2018	2019	2020	2021	2022	2023
Vol et extorsion	903	1.084	1.073	961	1.000	688	708	613	524	523	477	471
Dégradation de la propriété	208	331	363	323	280	285	252	226	198	193	174	178
Infr. contre l'intégrité physique	229	211	235	224	220	212	219	243	191	218	247	204
Fraude	76	91	101	103	151	132	169	177	206	257	340	326
Infr. contre autres valeurs morales et sentiments	41	128	116	85	122	116	146	136	122	150	164	198
Infr. contre la sécurité publique	96	99	99	87	87	97	103	112	109	132	109	126
Drogues	112	55	83	78	115	88	72	48	64	55	46	58
Registre de population	10	64	90	92	69	85	77	101	71	61	52	64
Infr. contre la famille	63	56	60	68	61	80	70	57	73	48	51	62
Protection de la jeunesse	11	60	57	58	52	52	71	78	63	66	66	85
Criminalité informatique		42	35	63	62	59	76	64	61	38	106	107
Armes et explosifs	18	52	67	56	44	38	41	91	56	63	88	50
Infr. contre la foi publique	32	47	47	80	48	51	29	38	40	46	57	45
Infr. contre les moeurs	24	40	36	32	34	43	30	32	37	56	56	47
Santé publique	3	2			1	3		1	401	35	3	
Législation sur les étrangers	11	31	29	34	32	32	48	46	36	43	48	39
Environnement	50	32	45	49	41	34	22	24	30	35	28	19
Infr. relative au statut juridique de l'enfant	8	31	23	32	29	37	23	23	11	15	38	22
Infr. contre l'autorité publique	11	17	23	23	22	33	25	30	20	28	32	19
Code pénal social	1	3	22	6	22	9	15	12	12	22	19	10
Autres lois spéciales	6	10	4	8	41	18	4	13	14	4	6	10
Protection de la personne	5	9	9	12	2	13	9	12	10	22	14	12
Ivresse et alcool	3	4	4	8	4	4	9	22	11	17	18	11
Carte d'identité	72	2			2		2	3	1		2	3
Protection des revenus publics	1	16	3	7	18	5	6	6	7	2	6	3
Travail	3	3	6	15	7	7	10	3	7	10	1	
Contravention Code pénal	28	10	7	4	1	2		2	1	4		
Infr. contre la liberté individuelle	1	1	3	3	3	4	3	3	1	4	2	1
Pratiques commerciales	2	2	2		3	2			2	1		1
Exercice illégal de l'autorité publique	1	1	1	1	1	2			1	1	5	
Hormones et dopage	1	2		1	1	1		4		1		
Législation économique	1	1					1	1	1	1	2	2
Traite des êtres humains			1	1	1	2		1	1			
Autres infractions Code pénal		1	1						1		3	
Marchand de sommeil									1		2	
Sécurité privée	1											
Sous-total	2.032	2.538	2.645	2.514	2.576	2.234	2.240	2.222	2.384	2.151	2.262	2.173
Contravention règlement policier local		54	69	78	111	86	72	54	70	71	45	76
Sous-total		54	69	78	111	86	72	54	70	71	45	76
Total	2.032	2.592	2.714	2.592	2.687	2.320	2.312	2.276	2.454	2.222	2.307	2.249



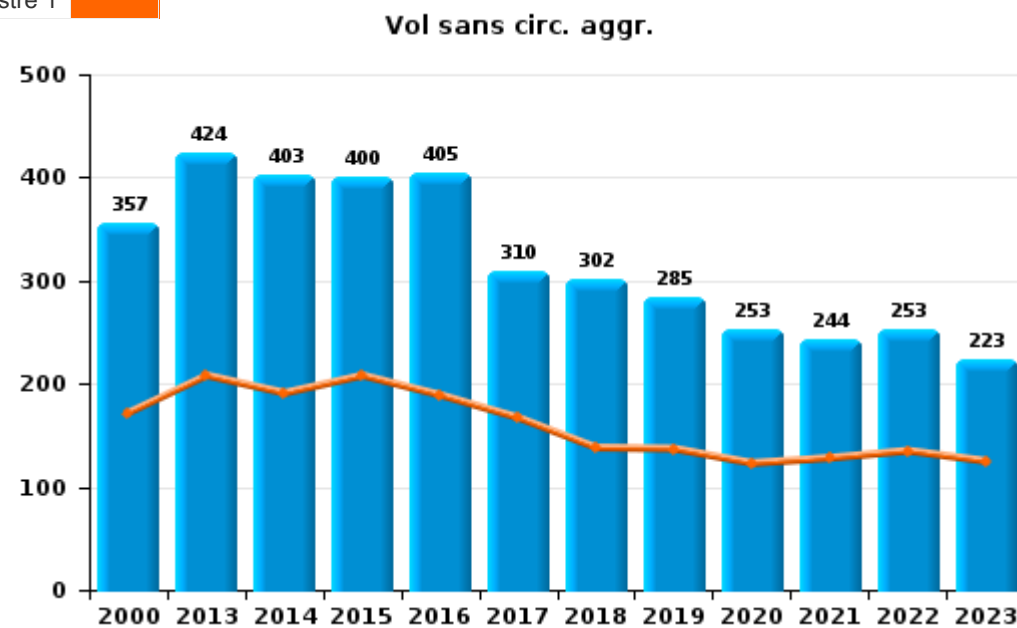
I.1. Catégorie des infractions : Vol et extorsion (top 5 des infractions au niveau national 2023)

ZONE DE SYLLE ET DENDRE

	2000	2013	2014	2015	2016	2017	2018	2019	2020	2021	2022	2023
Vol avec circ. aggr.	321	651	655	545	582	370	393	320	255	270	213	233
Vol sans circ. aggr.	357	424	403	400	405	310	302	285	253	244	253	223
Vol non spécifié	220	3	11	9	4	3	7	3	3	3	3	1
Extorsion	3	6	4	7	9	5	6	5	13	6	8	14
Autres	2											
Total	903	1.084	1.073	961	1.000	688	708	613	524	523	477	471



Année
Semestre 1

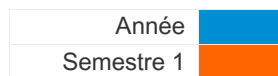




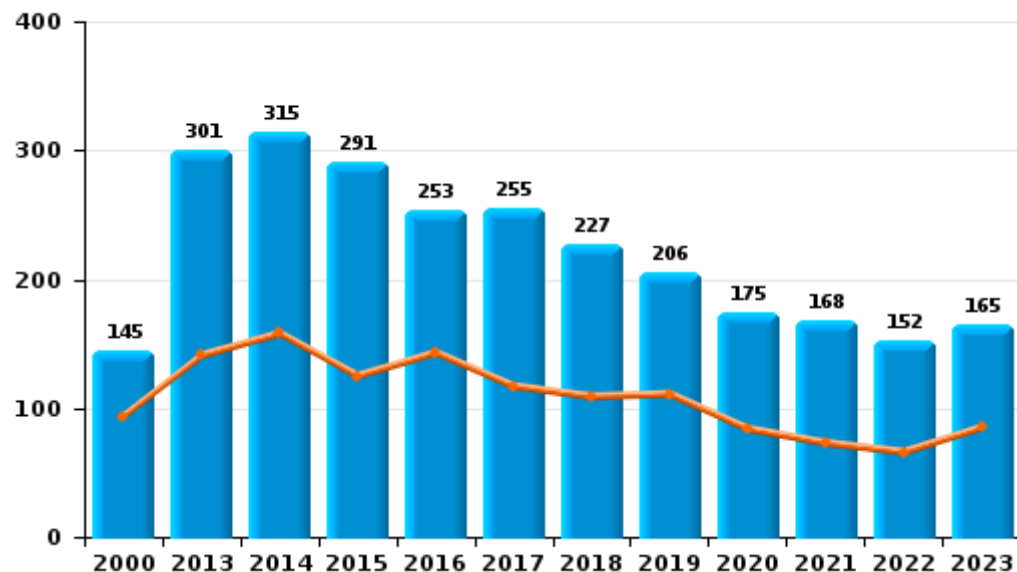
I.2. Catégorie des infractions : Dégradation de la propriété (top 5 des infractions au niveau national 2023)

ZONE DE SYLLE ET DENDRE

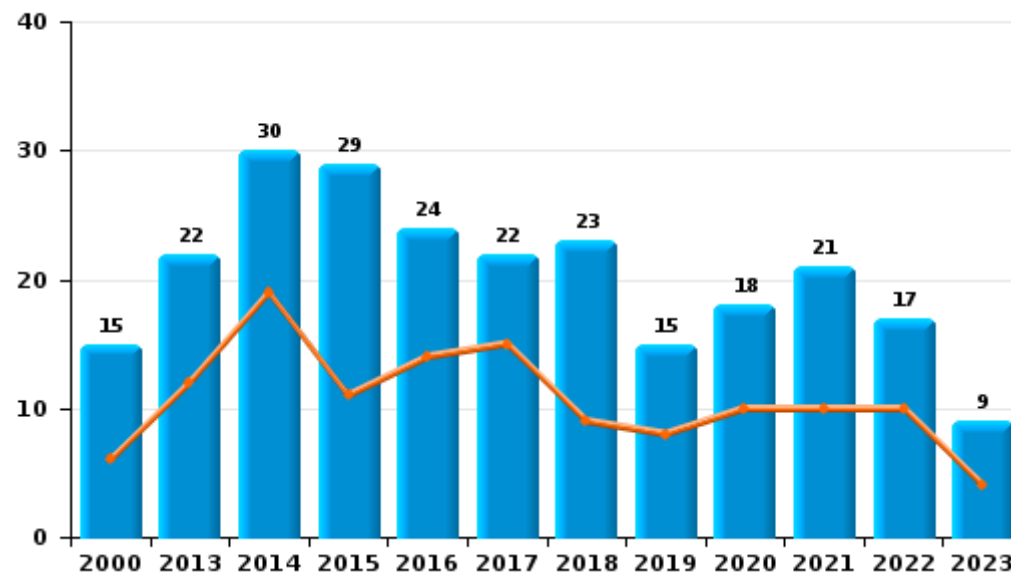
	2000	2013	2014	2015	2016	2017	2018	2019	2020	2021	2022	2023
Vandalisme	145	301	315	291	253	255	227	206	175	168	152	165
Incendie volontaire	4	12	25	18	14	15	12	9	12	11	6	4
Destruction, dénaturation, dégradation	48	8	18	3	3	8	2	5	5	4	5	4
Incendie involontaire	11	10	5	11	10	7	11	6	6	10	11	5
Total	208	331	363	323	280	285	252	226	198	193	174	178



Vandalisme



Incendie

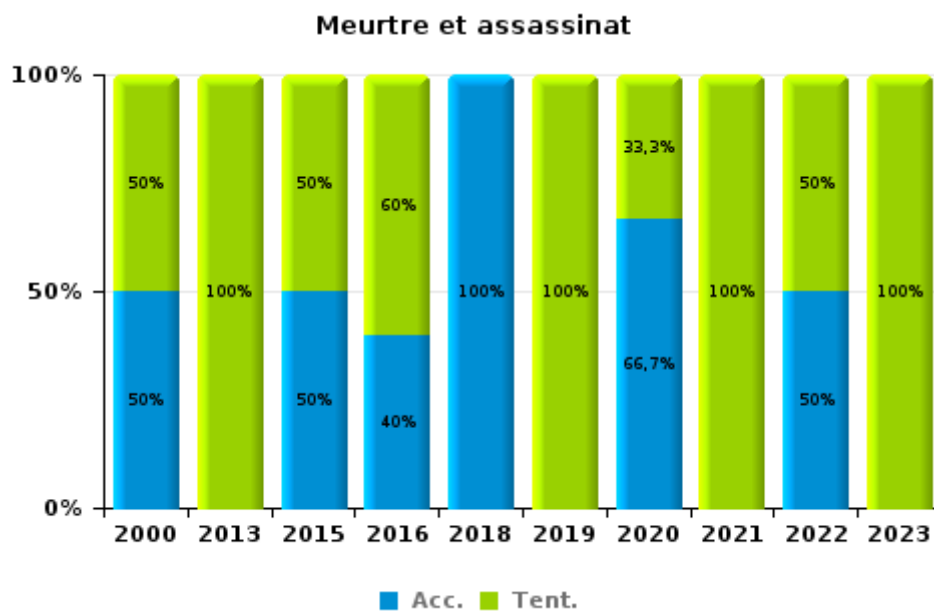
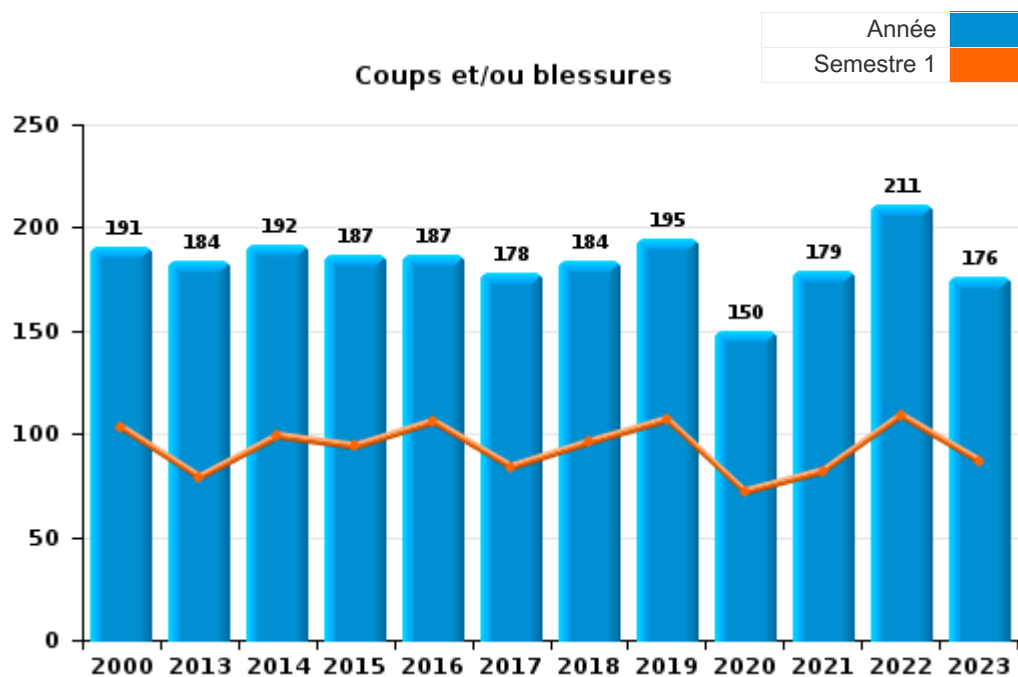




I.3. Catégorie des infractions : Infr. contre l'intégrité physique (top 5 des infractions au niveau national 2023)

ZONE DE SYLLE ET DENDRE

	2000	2013	2014	2015	2016	2017	2018	2019	2020	2021	2022	2023
Coups et/ou blessures	191	184	192	187	187	178	184	195	150	179	211	176
Autres	36	25	43	35	28	34	34	44	38	34	34	27
Meurtre et assassinat	2	2		2	5		1	4	3	5	2	1
Total	229	211	235	224	220	212	219	243	191	218	247	204





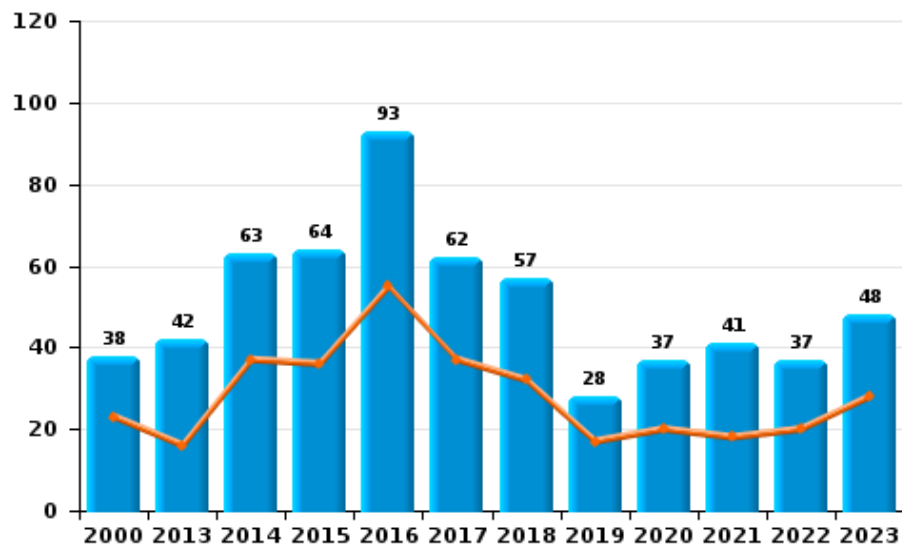
I.4. Catégorie des infractions : Drogues (top 5 des infractions au niveau national 2023)

ZONE DE SYLLE ET DENDRE

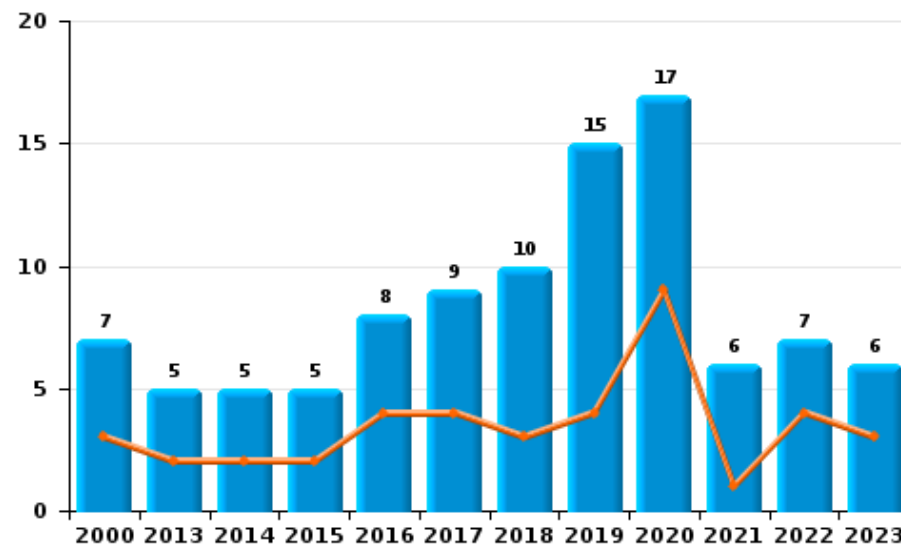
	2000	2013	2014	2015	2016	2017	2018	2019	2020	2021	2022	2023
Détention	38	42	63	64	93	62	57	28	37	41	37	48
Commerce	7	5	5	5	8	9	10	15	17	6	7	6
Usage	60		3		1	4	2			2	1	2
Fabrication	2	6	5	3	9	10	2	3	10	4	1	
Importation et exportation	5	1	2	3	4	1	1	2		1		1
Autres		1	5	3		2				1		1
Total	112	55	83	78	115	88	72	48	64	55	46	58

Année	■
Semestre 1	■

Détention



Commerce





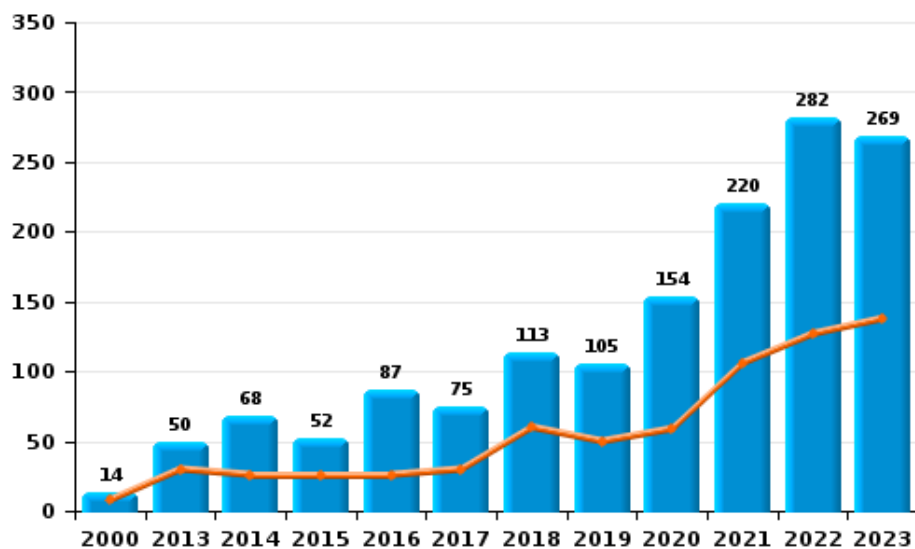
I.5. Catégorie des infractions : Fraude (top 5 des infractions au niveau national 2023)

ZONE DE SYLLE ET DENDRE

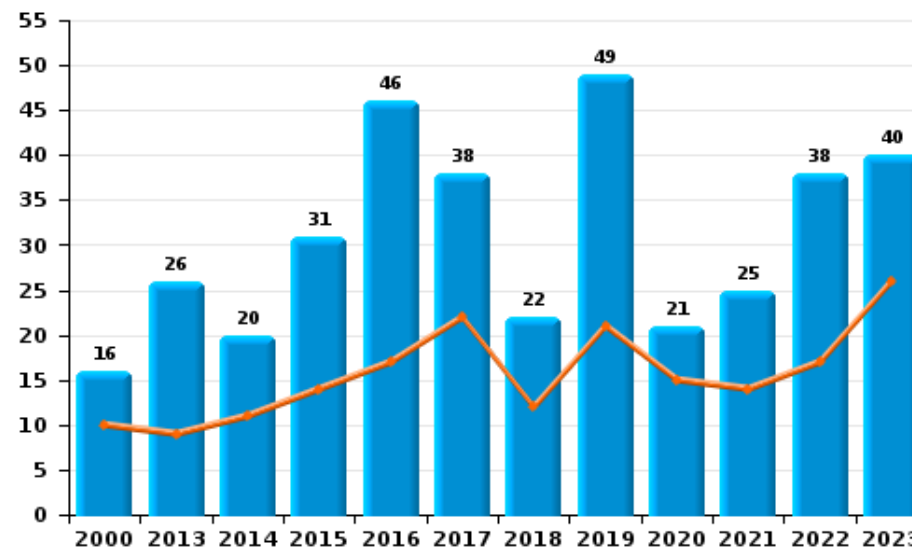
	2000	2013	2014	2015	2016	2017	2018	2019	2020	2021	2022	2023
Abus de confiance et infr. apparentées	16	26	20	31	46	38	22	49	21	25	38	40
Détournement et destruction frauduleuse	35	4	3	9	11	7	6	10	10	2	11	7
Escroquerie	14	50	68	52	87	75	113	105	154	220	282	269
Fraudes: Autres	4	5	2	4	2	2	5	6	14	6	7	8
Grivèlerie		1		5	1	3	10	3	1	2	1	2
Infr. liées à l'insolvabilité		1	3	1	1	2	4		3	1		
Recel	7	4	5	1	3	5	9	4	3	1	1	
Total	76	91	101	103	151	132	169	177	206	257	340	326



Escroquerie



Abus de confiance et infr. apparentée



STATISTIQUES POLICIERES DE CRIMINALITE

LIEU DE PERPETRATION: ZONE DE POLICE

ZONE DE SYLLE ET DENDRE

PARTIE II : FIGURES CRIMINELLES / PHENOMENES



ZONE DE SYLLE ET DENDRE

FC Vol moyen de transport

	2000	2013	2014	2015	2016	2017	2018	2019	2020	2021	2022	2023
Vol de voiture	90	32	35	38	37	28	25	24	20	10	20	12
Vol de moto	4	2	7	3	9	4	2	2	2	2	4	2
Carjacking	2			3		1	3	2	1		2	
Homejacking	1				1							
Vol dans les garages	6	3	3	1	8	2	1		1		2	1
Vol de vélomoteur	20	10	5	9	3	5	6	5	3	6	4	1
Vol de vélo	27	32	35	68	44	32	27	25	33	42	31	26

FC Cambriolage

	2000	2013	2014	2015	2016	2017	2018	2019	2020	2021	2022	2023
Cambriolage dans habitation	178	341	386	289	332	229	219	193	115	150	111	137
Cambriolage ds entreprise ou commerce	73	42	57	36	38	22	42	27	22	21	20	33
Cambriolage ds service public ou bâtiment administ	28	11	14	15	30	13	12	5	3	3	3	1
Vol au bélier		1	1		1	1						
Cambriolage dans bâtiment (total)	278	394	455	339	398	264	272	225	140	174	134	171



FC Vol autre

	2000	2013	2014	2015	2016	2017	2018	2019	2020	2021	2022	2023
Vol à main armée	10	6	6	8	7	1	3	6	1	5		5
Vol avec violence sans arme	16	13	21	24	18	16	24	13	21	7	19	20
Vol dans ou sur un véhicule	168	188	156	154	115	66	67	74	99	57	38	43
Vol d'armes et explosifs	16	12	18	16	16	10	9	12	1	2	2	2
Arrachage de sac à main	1	1	2			1					1	
Vol à l'arraché	7	2	4	3	2	2	2	2	1	1	6	3
Vol à la tire	9	19	18	18	18	12	29	24	12	9	6	10
Vol à l'étalage	10	21	32	26	33	27	32	20	20	26	20	24
Vol par ruse	16	10	15	15	15	17	9	8	3	7	2	3
Vol de métaux		24	7	11	6	12	8	4	4	8	3	2
Vol sur les chantiers	15	28	20	17	17	14	8	7	10	8	17	3
Home-invasion											1	
Vol d'animaux	3	12	4	4	6	4	4	4	6	4	3	
Vol de cargaison		3	3	12	25	12	6	3	3	1		

Criminalité ICT

	2000	2013	2014	2015	2016	2017	2018	2019	2020	2021	2022	2023
Fraude de cartes de paiements	6	7	7	17	20	26	25	16	5	8	14	25
Phishing			10	2	2	1	3	2	4		5	5
Ransomware						2	1				1	
Shouldersurfing				2	7	5	2	3				1
Skimming					2		1	1		1		1



FC Autre

	2000	2013	2014	2015	2016	2017	2018	2019	2020	2021	2022	2023
Violence contre les métiers d'intérêt général		7	6	7	6	4	11	5	5	8	7	7
Viol collectif					1	1			1	1		
Graffiti	1	9	22	9	4	8	3	11	3	4	4	4
Dégradation de voiture	22	179	185	141	144	124	109	101	83	78	77	78
Rixe au couteau	1	1		1	2		1		2	1	1	

PH Violence intrafamiliale (VIF)

	2000	2013	2014	2015	2016	2017	2018	2019	2020	2021	2022	2023
VIF: physique, dans le couple	17	40	65	43	61	68	48	81	50	67	64	56
VIF: physique, envers des descendants	1	10	13	10	5	8	10	13	8	14	19	12
VIF: physique, envers d'autres membres	49	14	10	16	10	11	13	14	13	14	26	8
VIF: sexuelle, dans le couple			3		2		1	1		2	2	2
VIF: sexuelle, envers des descendants	1	4	1	1	4	4	1		1	5	1	1
VIF: sexuelle, envers d'autres membres			1									1
VIF: psychique, dans le couple	44	86	78	87	92	114	95	91	78	70	101	101
VIF: psychique, envers des descendants		1	2	1	3	3	4	3	4	4	4	6
VIF: psychique, envers d'autres membres		3	3	2	8	1	7	5	5	1	6	9
VIF: économique, dans le couple		5	8	6	5	4	3	7	12	2	10	5
VIF: économique, envers des descendants	2	1	1		1				1	2	1	
VIF: économique, envers d'autres membres	32	14	18	24	12	15	18	10	15	12	9	13



PH Hormones et dopage

	2000	2013	2014	2015	2016	2017	2018	2019	2020	2021	2022	2023
Dopage humain		2	2	1	1	1		4	1	1		
Engraissement illégal	1							2				

PH Drogues

	2000	2013	2014	2015	2016	2017	2018	2019	2020	2021	2022	2023
Vente de cocaïne					2		3	2	4	2	2	1
Import-export de drogues synthétiques										1		
Vente de drogues synthétiques			1		2			1				
Production de cannabis (culture)	1	1	2	1	1	6		1	4	2		
Vente de cannabis en grande quantité											1	

PH Trafic d'armes

	2000	2013	2014	2015	2016	2017	2018	2019	2020	2021	2022	2023
Commerce et production d'arme à feu et mun.					2	1	1				2	1
Commerce et production d'arme non à feu					1							

PH Traite des êtres humains

	2000	2013	2014	2015	2016	2017	2018	2019	2020	2021	2022	2023
TEH - exploitation économique			1	1	1	2		1				
TEH - exploitation sexuelle			1	1					1			



PH Violence dans l'espace public

	2000	2013	2014	2015	2016	2017	2018	2019	2020	2021	2022	2023
Violence physique (transport public)	10	4	6	8	9	2	7	4	7	7	2	7
Violence physique (voie publique)	59	60	65	64	64	48	64	63	43	49	77	51
Violence physique (autre endroit public)	1	1	5	2	6	4	1	3	1	4	1	7
Violence physique (endroit accessible au public)	24	14	15	24	16	20	14	13	10	10	14	8
Violence sexuelle (transport public)	2	2		2	2			2	1		3	4
Violence sexuelle (voie publique)	2	2	2	3	2	2	4	4	2	6	10	7
Violence sexuelle (autre endroit public)		1	1	2	1						2	6
Violence sexuelle (endroit accessible au public)	1	2	3		4	6	3	7		5	2	2
Violence psychique (transport public)	5	8	7	4	4	9	9	9	3	3	4	8
Violence psychique (voie publique)	34	62	49	50	60	44	54	54	41	74	63	76
Violence psychique (autre endroit public)	3	2	6	5	5	3	3	2	3	4	3	9
Violence psychique (endroit accessible au public)	11	9	29	24	12	15	19	13	18	15	15	23
Vol à main armée (transport public)	2											
Vol à main armée (voie publique)	3	1	2		1		1	1	1	1		3
Vol à main armée (autre endroit public)												1
Vol à main armée (endroit accessible au public)	4	2	1	5	2	1	2	2		1		1
Vol avec violence sans arme (transport public)	1	1		1	1		1		2			1
Vol avec violence sans arme (voie publique)	6	5	10	11	9	7	9	6	5		4	4
Vol avec violence sans arme (autre endroit public)	1					1					1	1
Vol avec violence sans arme (endr. acces. au pub.)	3	3	2	7	1	2	2	2	2	1	4	1



PH Autre

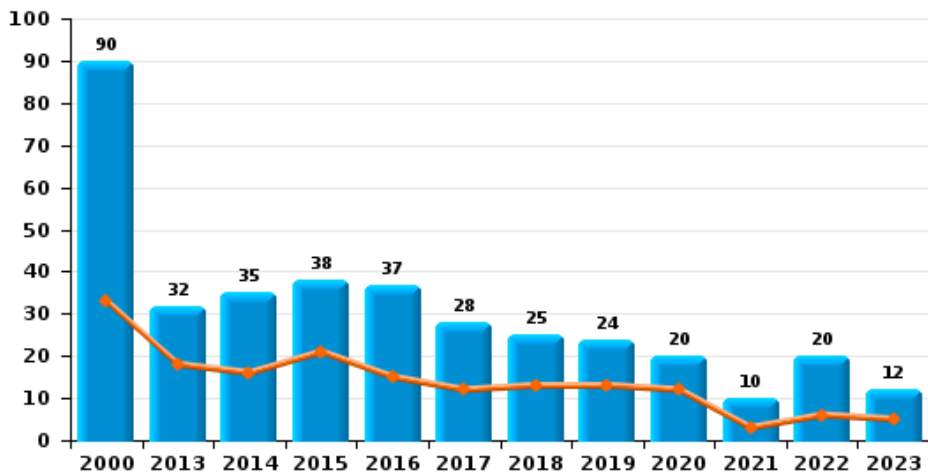
	2000	2013	2014	2015	2016	2017	2018	2019	2020	2021	2022	2023
Faux policiers		1	2	4	1	1	2		2			
Terrorisme, extrémisme et radicalisme				1		1			1			
Cyberharcèlement	1	18	31	19	33	24	31	35	20	25	21	38
Fraude à l'identité	7	20	12	21	21	22	19	25	25	27	36	31



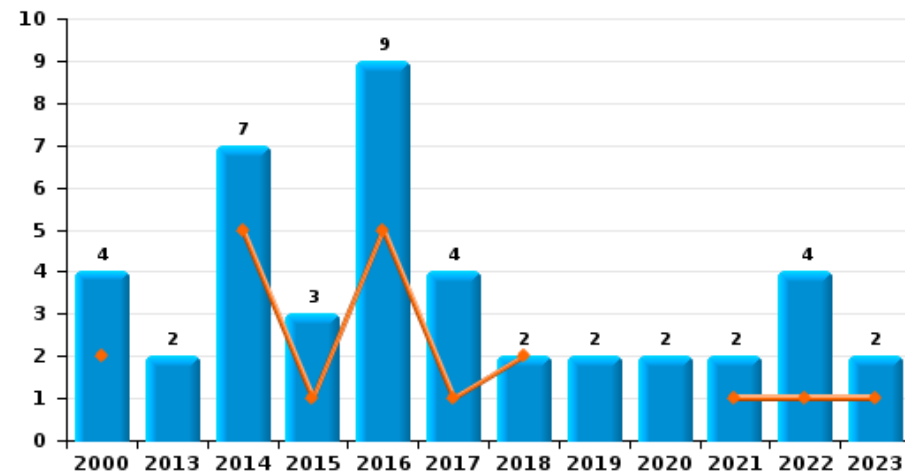
ZONE DE SYLLE ET DENDRE

Année	■
Semestre 1	■

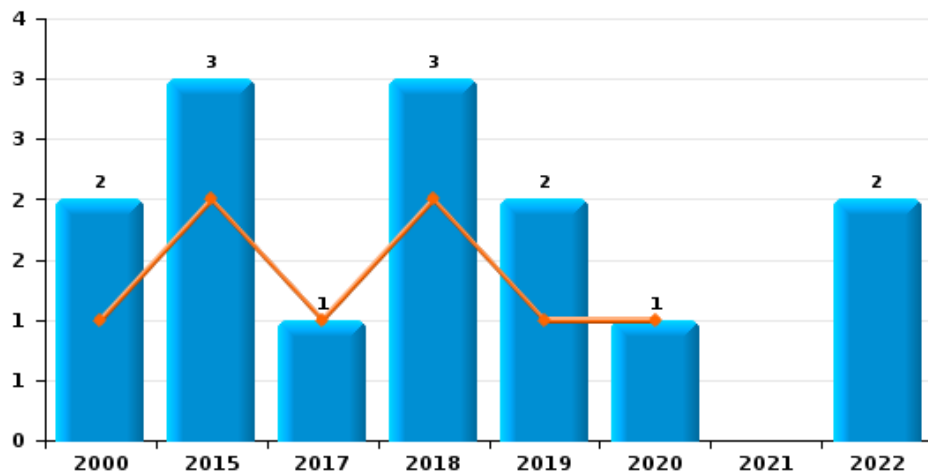
Vol de voiture



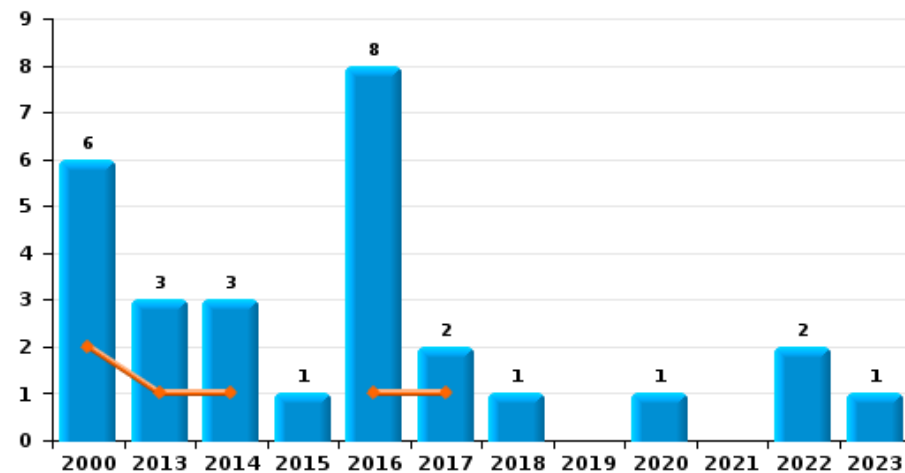
Vol de moto



Carjacking



Vol dans les garages

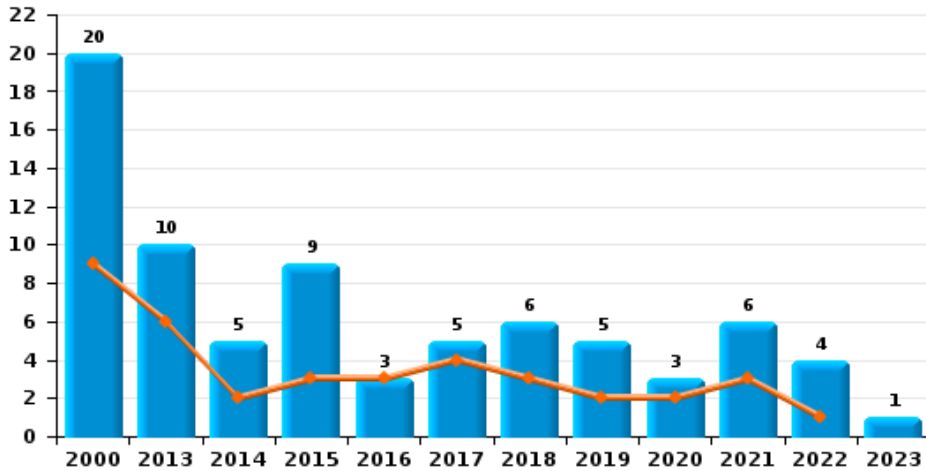




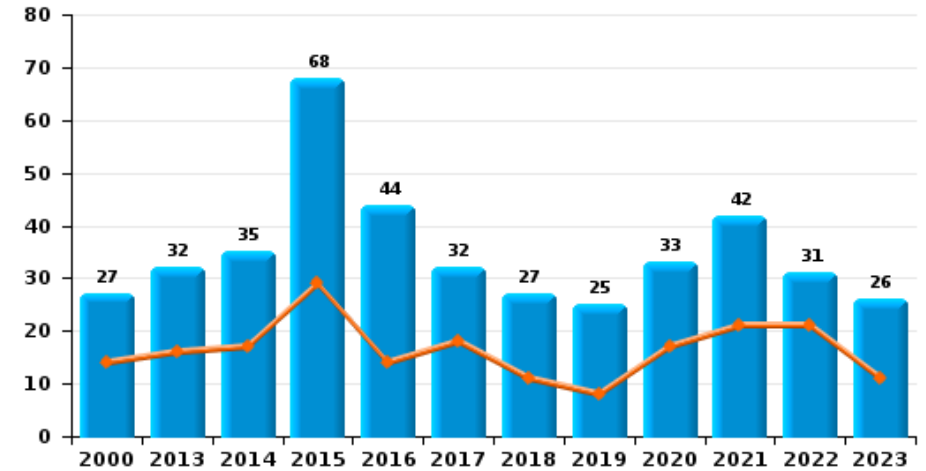
ZONE DE SYLLE ET DENDRE

Année	■
Semestre 1	■

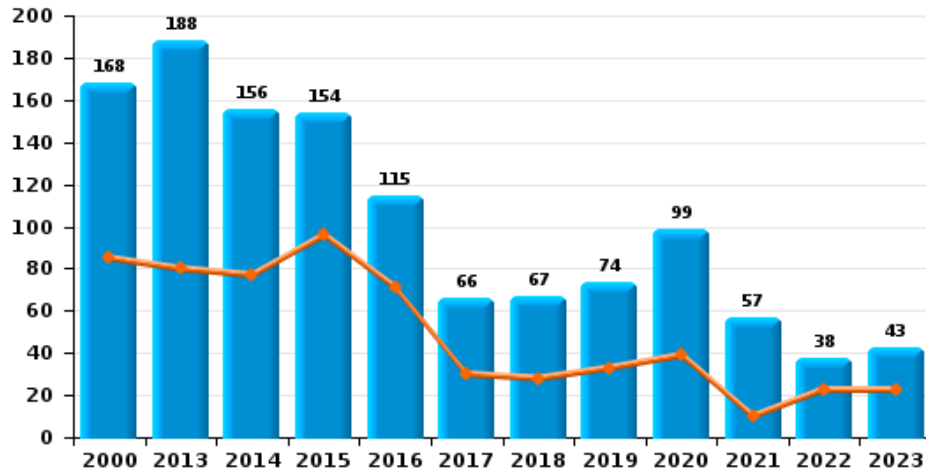
Vol de vélomoteur



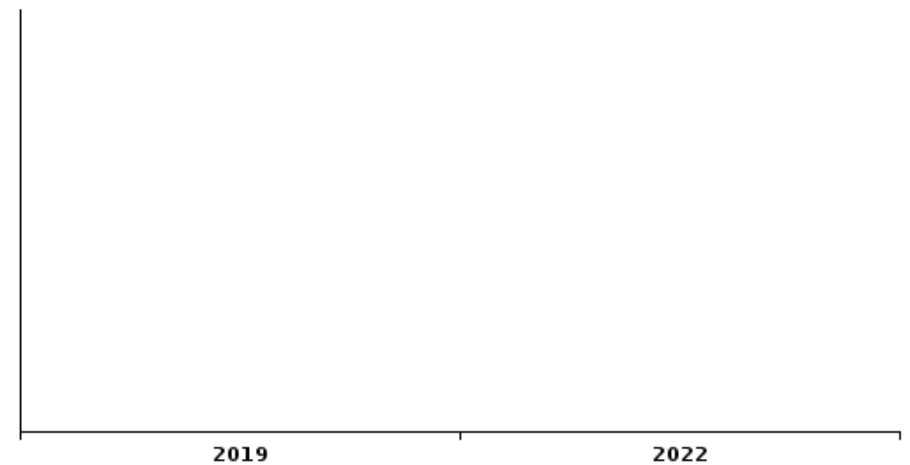
Vol de vélo



Vol dans ou sur un véhicule

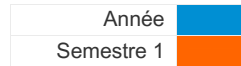


Sacjacking dans une voiture

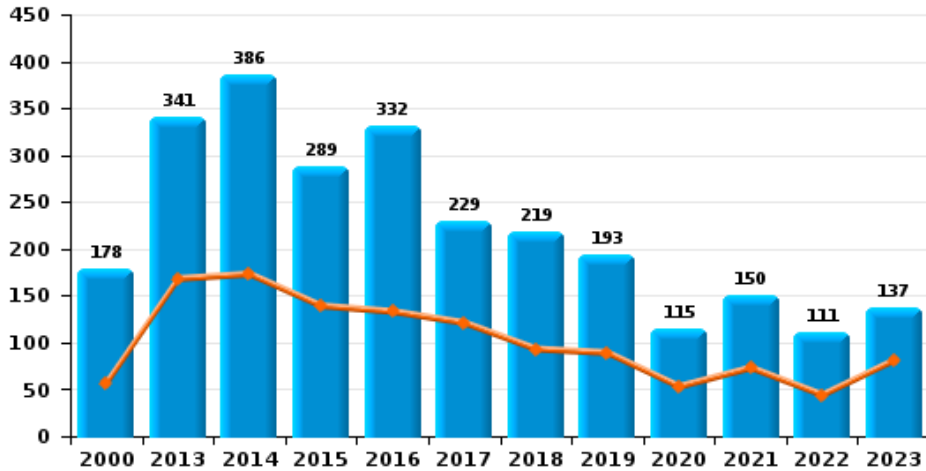




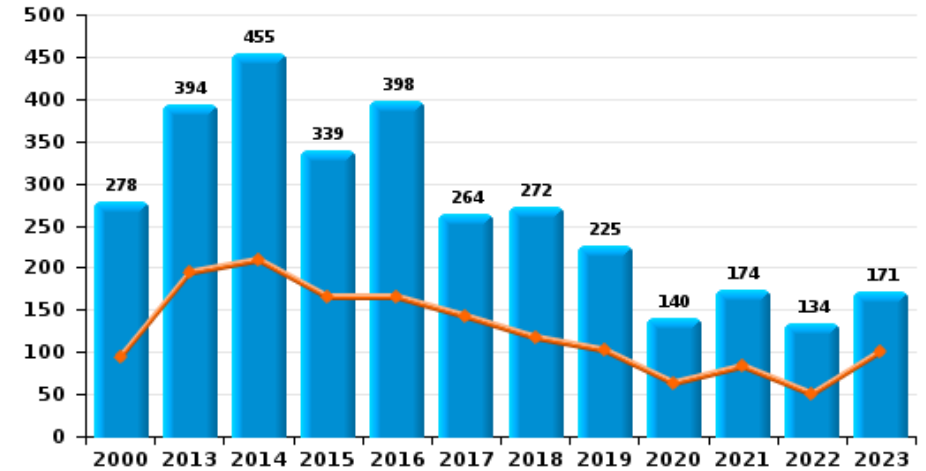
ZONE DE SYLLE ET DENDRE



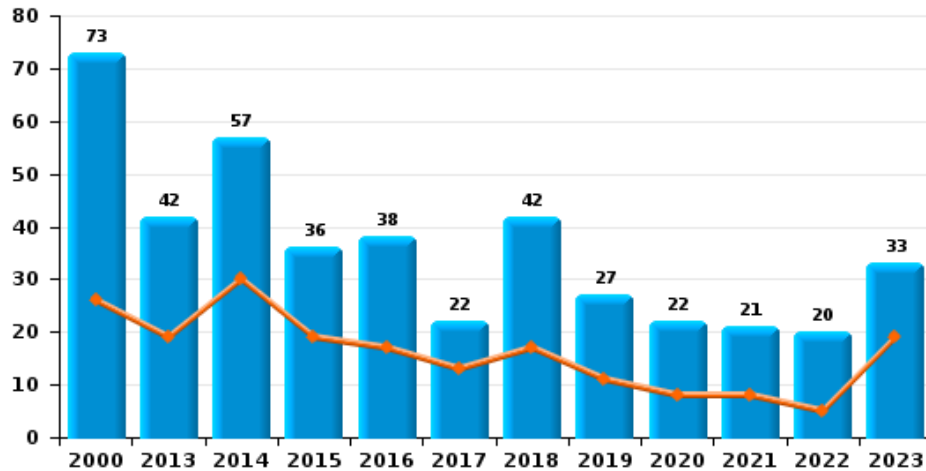
Cambrilage dans habitation



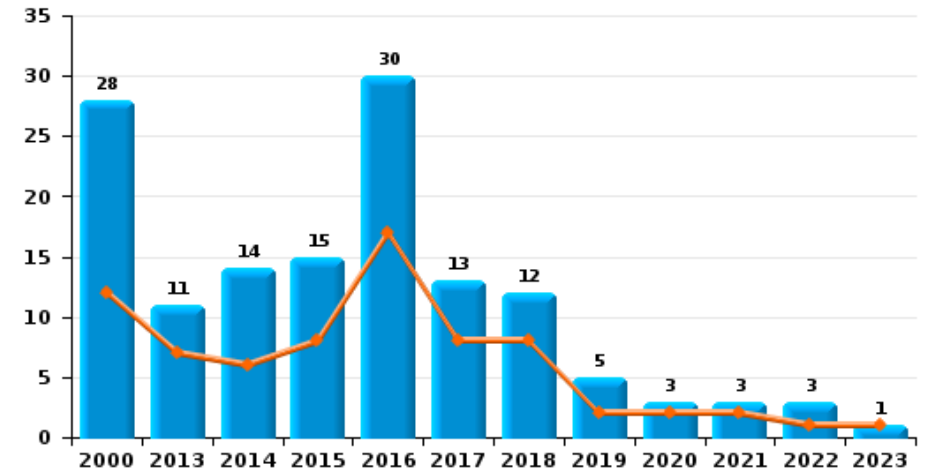
Cambrilage dans bâtiment (total)



Cambrilage ds entreprise ou commerce



Cambrilage ds service public ou bâtiment administ

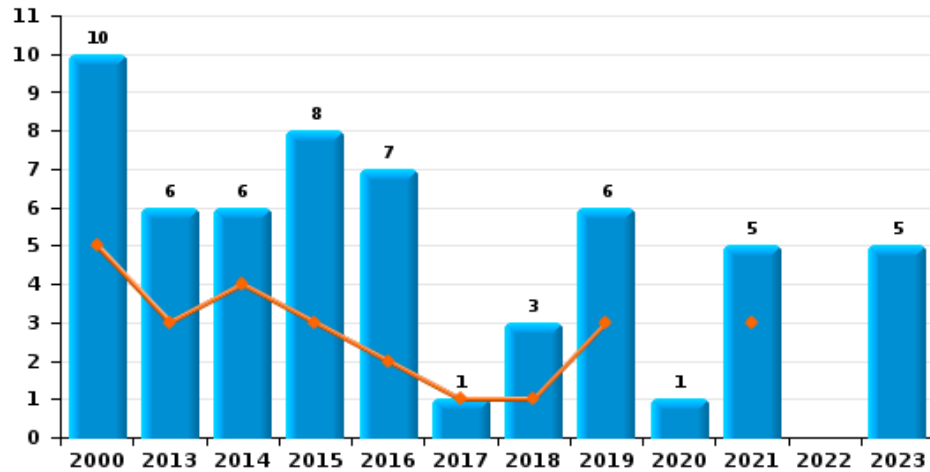




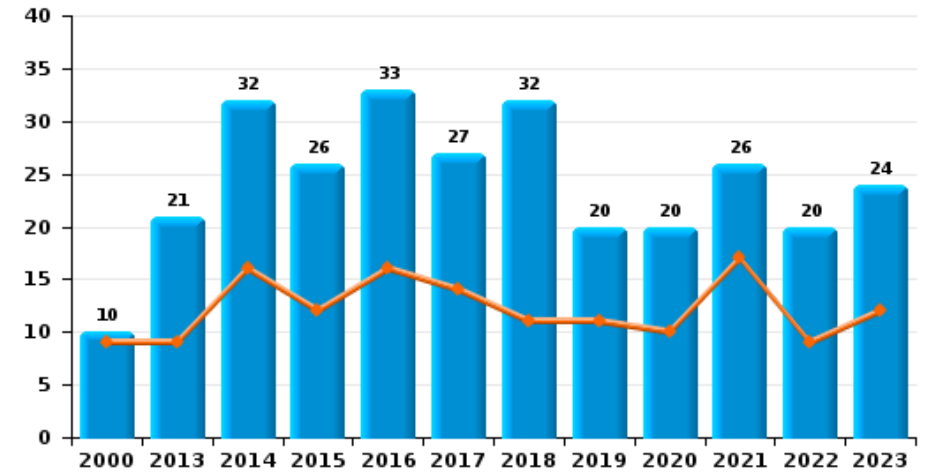
ZONE DE SYLLE ET DENDRE

Année ■
Semestre 1 ■

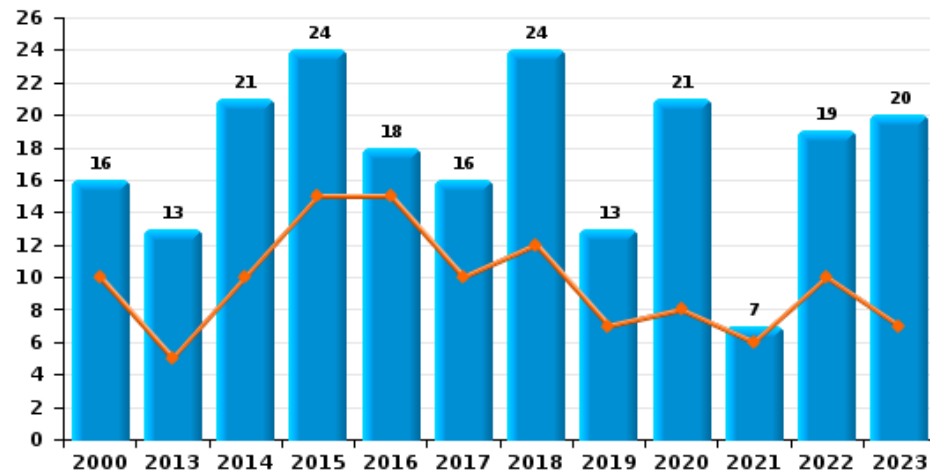
Vol à main armée



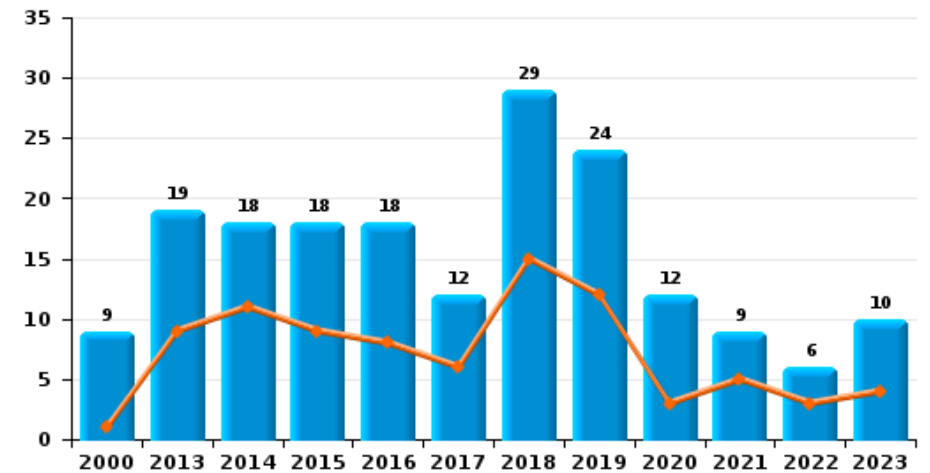
Vol à l'étalage



Vol avec violence sans arme



Vol à la tire

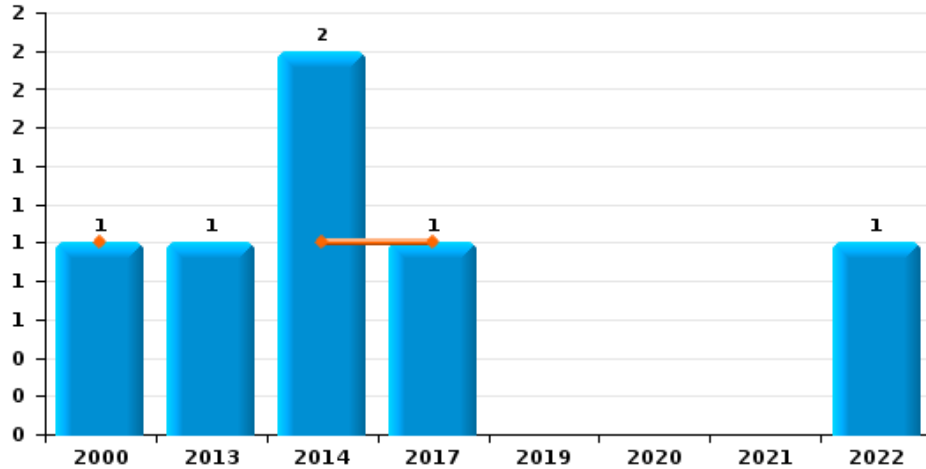




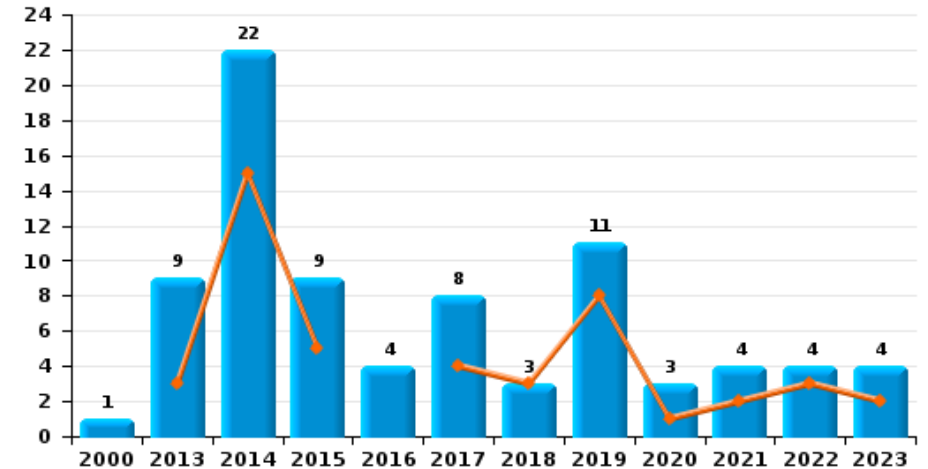
ZONE DE SYLLE ET DENDRE

Année ■
Semestre 1 ■

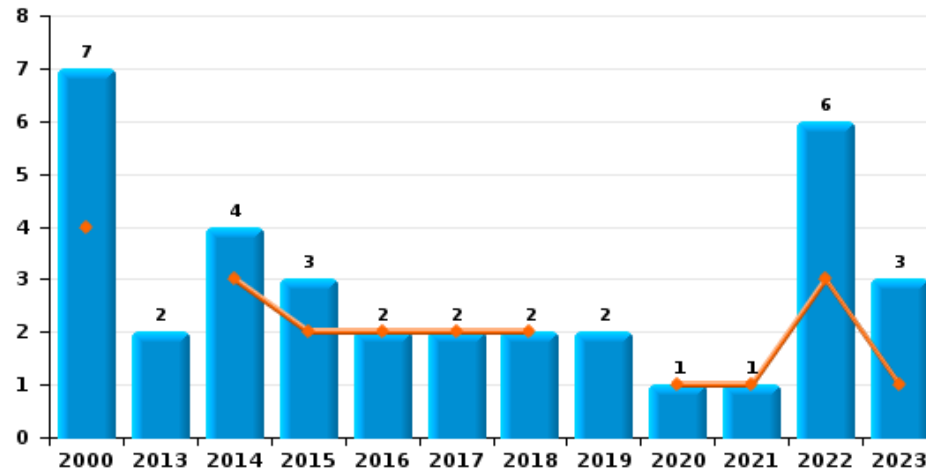
Arrachage de sac à main



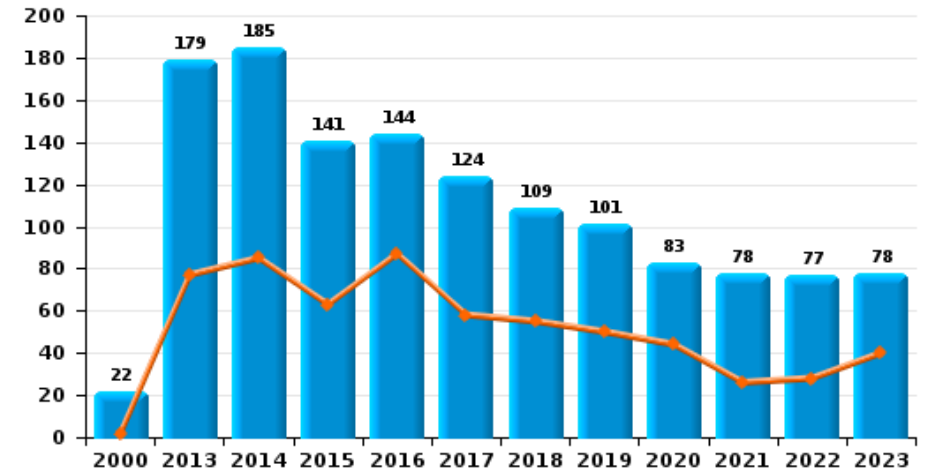
Graffiti



Vol à l'arraché



Dégradation de voiture





ZONE DE SYLLE ET DENDRE

FC Vol moyen de transport

		2000	2013	2014	2015	2016	2017	2018	2019	2020	2021	2022	2023
Vol de voiture	Sem 1	33	18	16	21	15	12	13	13	12	3	6	5
	Sem 2	57	14	19	17	22	16	12	11	8	7	14	7
	Total	90	32	35	38	37	28	25	24	20	10	20	12
Vol de moto	Sem 1	2		5	1	5	1	2			1	1	1
	Sem 2	2	2	2	2	4	3		2	2	1	3	1
	Total	4	2	7	3	9	4	2	2	2	2	4	2
Carjacking	Sem 1	1			2		1	2	1	1			
	Sem 2	1			1			1	1			2	
	Total	2			3		1	3	2	1		2	
Homejacking	Sem 2	1				1							
	Total	1				1							
Vol dans les garages	Sem 1	2	1	1		1	1						
	Sem 2	4	2	2	1	7	1	1		1		2	1
	Total	6	3	3	1	8	2	1		1		2	1
Vol de vélomoteur	Sem 1	9	6	2	3	3	4	3	2	2	3	1	
	Sem 2	11	4	3	6		1	3	3	1	3	3	1
	Total	20	10	5	9	3	5	6	5	3	6	4	1
Vol de vélo	Sem 1	14	16	17	29	14	18	11	8	17	21	21	11
	Sem 2	13	16	18	39	30	14	16	17	16	21	10	15
	Total	27	32	35	68	44	32	27	25	33	42	31	26



FC Cambriolage

		2000	2013	2014	2015	2016	2017	2018	2019	2020	2021	2022	2023
Cambriolage dans habitation	Sem 1	57	168	173	139	133	121	93	89	53	73	44	81
	Sem 2	121	173	213	150	199	108	126	104	62	77	67	56
Total		178	341	386	289	332	229	219	193	115	150	111	137
Cambriolage ds entreprise ou commerce	Sem 1	26	19	30	19	17	13	17	11	8	8	5	19
	Sem 2	47	23	27	17	21	9	25	16	14	13	15	14
Total		73	42	57	36	38	22	42	27	22	21	20	33
Cambriolage ds service public ou bâtiment administ	Sem 1	12	7	6	8	17	8	8	2	2	2	1	1
	Sem 2	16	4	8	7	13	5	4	3	1	1	2	
Total		28	11	14	15	30	13	12	5	3	3	3	1
Vol au bélier	Sem 1						1						
	Sem 2		1	1		1							
Total			1	1		1	1						
Cambriolage dans bâtiment (total)	Sem 1	94	194	209	165	165	142	117	102	63	83	50	101
	Sem 2	184	200	246	174	233	122	155	123	77	91	84	70
Total		278	394	455	339	398	264	272	225	140	174	134	171



FC Vol autre

		2000	2013	2014	2015	2016	2017	2018	2019	2020	2021	2022	2023
Vol à main armée	Sem 1	5	3	4	3	2	1	1	3		3		
	Sem 2	5	3	2	5	5		2	3	1	2		5
Total		10	6	6	8	7	1	3	6	1	5		5
Vol avec violence sans arme	Sem 1	10	5	10	15	15	10	12	7	8	6	10	7
	Sem 2	6	8	11	9	3	6	12	6	13	1	9	13
Total		16	13	21	24	18	16	24	13	21	7	19	20
Vol dans ou sur un véhicule	Sem 1	85	80	77	96	71	30	28	33	39	10	23	23
	Sem 2	83	108	79	58	44	36	39	41	60	47	15	20
Total		168	188	156	154	115	66	67	74	99	57	38	43
Vol d'armes et explosifs	Sem 1	7	5	9	8	7	4	6	4		1	1	2
	Sem 2	9	7	9	8	9	6	3	8	1	1	1	
Total		16	12	18	16	16	10	9	12	1	2	2	2
Arrachage de sac à main	Sem 1	1		1			1						
	Sem 2		1	1								1	
Total		1	1	2			1					1	
Vol à l'arraché	Sem 1	4		3	2	2	2	2		1	1	3	1
	Sem 2	3	2	1	1				2			3	2
Total		7	2	4	3	2	2	2	2	1	1	6	3
Vol à la tire	Sem 1	1	9	11	9	8	6	15	12	3	5	3	4
	Sem 2	8	10	7	9	10	6	14	12	9	4	3	6
Total		9	19	18	18	18	12	29	24	12	9	6	10
Vol à l'étalage	Sem 1	9	9	16	12	16	14	11	11	10	17	9	12
	Sem 2	1	12	16	14	17	13	21	9	10	9	11	12
Total		10	21	32	26	33	27	32	20	20	26	20	24



FC Vol autre

		2000	2013	2014	2015	2016	2017	2018	2019	2020	2021	2022	2023
Vol par ruse	Sem 1	6	7	8	12	4	9	3	2	1	4		2
	Sem 2	10	3	7	3	11	8	6	6	2	3	2	1
	Total	16	10	15	15	15	17	9	8	3	7	2	3
Vol de métaux	Sem 1		20	5	6	4	8	4	3	1	6	2	
	Sem 2		4	2	5	2	4	4	1	3	2	1	2
	Total		24	7	11	6	12	8	4	4	8	3	2
Vol sur les chantiers	Sem 1	6	18	12	9	12	6	4	3	3	5	4	1
	Sem 2	9	10	8	8	5	8	4	4	7	3	13	2
	Total	15	28	20	17	17	14	8	7	10	8	17	3
Home-invasion	Sem 2											1	
	Total											1	
Vol d'animaux	Sem 1	1	5	1	2	2	4	2	2	3	2	1	
	Sem 2	2	7	3	2	4		2	2	3	2	2	
	Total	3	12	4	4	6	4	4	4	6	4	3	
Vol de cargaison	Sem 1		1	1	11	10	11	2	3	1			
	Sem 2		2	2	1	15	1	4		2	1		
	Total		3	3	12	25	12	6	3	3	1		



Criminalité ICT

		2000	2013	2014	2015	2016	2017	2018	2019	2020	2021	2022	2023
Fraude de cartes de paiements	Sem 1		4	4	7	9	9	3	8	2	2	7	15
	Sem 2	6	3	3	10	11	17	22	8	3	6	7	10
	Total	6	7	7	17	20	26	25	16	5	8	14	25
Phishing	Sem 1				1	1		2	1	3		2	2
	Sem 2			10	1	1	1	1	1	1		3	3
	Total			10	2	2	1	3	2	4		5	5
Ransomware	Sem 1							1				1	
	Sem 2					2							
	Total					2	1					1	
Shouldersurfing	Sem 1				2	1			1				1
	Sem 2					6	5	2	2				
	Total				2	7	5	2	3				1
Skimming	Sem 1				2								
	Sem 2							1	1		1		1
	Total				2			1	1		1		1



FC Autre

		2000	2013	2014	2015	2016	2017	2018	2019	2020	2021	2022	2023
Violence contre les métiers d'intérêt général	Sem 1		2	4	4	6	2	7	2	1	1	4	2
	Sem 2		5	2	3		2	4	3	4	7	3	5
	Total		7	6	7	6	4	11	5	5	8	7	7
Viol collectif	Sem 1				1					1	1		
	Sem 2					1							
	Total				1	1				1	1		
Graffiti	Sem 1		3	15	5		4	3	8	1	2	3	2
	Sem 2	1	6	7	4	4	4		3	2	2	1	2
	Total	1	9	22	9	4	8	3	11	3	4	4	4
Dégradation de voiture	Sem 1	2	77	85	63	87	58	55	50	44	26	28	40
	Sem 2	20	102	100	78	57	66	54	51	39	52	49	38
	Total	22	179	185	141	144	124	109	101	83	78	77	78
Rixe au couteau	Sem 1	1	1					1		2		1	
	Sem 2				1	2					1		
	Total	1	1		1	2		1		2	1	1	



PH Violence intrafamiliale (VIF)

		2000	2013	2014	2015	2016	2017	2018	2019	2020	2021	2022	2023
VIF: physique, dans le couple	Sem 1	10	18	36	11	32	33	30	47	25	29	35	27
	Sem 2	7	22	29	32	29	35	18	34	25	38	29	29
Total		17	40	65	43	61	68	48	81	50	67	64	56
VIF: physique, envers des descendants	Sem 1		5	4	5		4	5	7	2	5	7	5
	Sem 2	1	5	9	5	5	4	5	6	6	9	12	7
Total		1	10	13	10	5	8	10	13	8	14	19	12
VIF: physique, envers d'autres membres	Sem 1	24	6	4	5	3	4	7	9	5	3	14	1
	Sem 2	25	8	6	11	7	7	6	5	8	11	12	7
Total		49	14	10	16	10	11	13	14	13	14	26	8
VIF: sexuelle, dans le couple	Sem 1			2		2						1	1
	Sem 2			1				1	1		2	1	1
Total				3		2		1	1		2	2	2
VIF: sexuelle, envers des descendants	Sem 1	1	2	1		1	2	1		1		1	1
	Sem 2		2		1	3	2				5		
Total		1	4	1	1	4	4	1		1	5	1	1
VIF: sexuelle, envers d'autres membres	Sem 1			1									
	Sem 2												1
Total				1									1
VIF: psychique, dans le couple	Sem 1	22	47	44	50	41	79	41	30	35	34	43	41
	Sem 2	22	39	34	37	51	35	54	61	43	36	58	60
Total		44	86	78	87	92	114	95	91	78	70	101	101
VIF: psychique, envers des descendants	Sem 1			1		1		1		2	3	1	3
	Sem 2		1	1	1	2	3	3	3	2	1	3	3
Total			1	2	1	3	3	4	3	4	4	4	6



PH Violence intrafamiliale (VIF)

		2000	2013	2014	2015	2016	2017	2018	2019	2020	2021	2022	2023
VIF: psychique, envers d'autres membres	Sem 1		1	3	1	4	1	5	4	1	1	2	5
	Sem 2		2		1	4		2	1	4		4	4
Total			3	3	2	8	1	7	5	5	1	6	9
VIF: économique, dans le couple	Sem 1			3	3	4	2	1	3	4		4	3
	Sem 2		5	5	3	1	2	2	4	8	2	6	2
Total			5	8	6	5	4	3	7	12	2	10	5
VIF: économique, envers des descendants	Sem 1			1							1		
	Sem 2	2	1			1				1	1	1	
Total		2	1	1		1				1	2	1	
VIF: économique, envers d'autres membres	Sem 1	13	4	9	10	6	5	7	5	5	7	6	6
	Sem 2	19	10	9	14	6	10	11	5	10	5	3	7
Total		32	14	18	24	12	15	18	10	15	12	9	13



PH Hormones et dopage

		2000	2013	2014	2015	2016	2017	2018	2019	2020	2021	2022	2023
Dopage humain	Sem 1		2			1			2	1	1		
	Sem 2			2	1		1		2				
	Total		2	2	1	1	1		4	1	1		
Engraissement illégal	Sem 1								2				
	Sem 2	1											
	Total	1							2				



PH Drogues

		2000	2013	2014	2015	2016	2017	2018	2019	2020	2021	2022	2023
Vente de cocaïne	Sem 1					1		1		2		1	1
	Sem 2					1		2	2	2	2	1	
	Total					2		3	2	4	2	2	1
Import-export de drogues synthétiques	Sem 1										1		
	Total										1		
Vente de drogues synthétiques	Sem 1			1		1			1				
	Sem 2					1							
	Total			1		2			1				
Production de cannabis (culture)	Sem 1			1			4		1	1			
	Sem 2	1		1		1	2			3	2		
	Total	1		2	1	1	6		1	4	2		
Vente de cannabis en grande quantité	Sem 1											1	
	Total											1	



PH Trafic d'armes

		2000	2013	2014	2015	2016	2017	2018	2019	2020	2021	2022	2023
Commerce et production d'arme à feu et mun.	Sem 1					2	1	1				2	1
	Total					2	1	1				2	1
Commerce et production d'arme non à feu	Sem 2					1							
	Total					1							



PH Traite des êtres humains

		2000	2013	2014	2015	2016	2017	2018	2019	2020	2021	2022	2023
TEH - exploitation économique	Sem 1					1	1		1				
	Sem 2			1	1		1						
Total				1	1	1	2		1				
TEH - exploitation sexuelle	Sem 1			1	1								
	Sem 2								1				
Total				1	1				1				



PH Violence dans l'espace public

		2000	2013	2014	2015	2016	2017	2018	2019	2020	2021	2022	2023
Violence physique (transport public)	Sem 1	9	3	4	5	6		2	1		4	1	3
	Sem 2	1	1	2	3	3	2	5	3	7	3	1	4
Total		10	4	6	8	9	2	7	4	7	7	2	7
Violence physique (voie publique)	Sem 1	36	22	31	34	38	22	34	34	18	24	41	26
	Sem 2	23	38	34	30	26	26	30	29	25	25	36	25
Total		59	60	65	64	64	48	64	63	43	49	77	51
Violence physique (autre endroit public)	Sem 1			2		1	3		3		1		1
	Sem 2	1	1	3	2	5	1	1		1	3	1	6
Total		1	1	5	2	6	4	1	3	1	4	1	7
Violence physique (endroit accessible au public)	Sem 1	9	7	9	13	13	8	4	6	6	5	4	5
	Sem 2	15	7	6	11	3	12	10	7	4	5	10	3
Total		24	14	15	24	16	20	14	13	10	10	14	8
Violence sexuelle (transport public)	Sem 1		1		1	2				1		2	2
	Sem 2	2	1		1				2			1	2
Total		2	2		2	2			2	1		3	4
Violence sexuelle (voie publique)	Sem 1		2	1	1	2		2	3	1	4	9	3
	Sem 2	2		1	2		2	2	1	1	2	1	4
Total		2	2	2	3	2	2	4	4	2	6	10	7
Violence sexuelle (autre endroit public)	Sem 1		1			1							2
	Sem 2			1	2							2	4
Total			1	1	2	1						2	6
Violence sexuelle (endroit accessible au public)	Sem 1	1	1	3		3	6	1	3		1	2	1
	Sem 2		1			1		2	4		4		1
Total		1	2	3		4	6	3	7		5	2	2



PH Violence dans l'espace public

		2000	2013	2014	2015	2016	2017	2018	2019	2020	2021	2022	2023
Violence psychique (transport public)	Sem 1	1	4	4	2	3	2	2	3	1	2	3	2
	Sem 2	4	4	3	2	1	7	7	6	2	1	1	6
	Total	5	8	7	4	4	9	9	9	3	3	4	8
Violence psychique (voie publique)	Sem 1	20	30	31	25	21	19	35	27	15	29	29	42
	Sem 2	14	32	18	25	39	25	19	27	26	45	34	34
	Total	34	62	49	50	60	44	54	54	41	74	63	76
Violence psychique (autre endroit public)	Sem 1	1	2	1	2		1	1	2		1	3	2
	Sem 2	2		5	3	5	2	2		3	3		7
	Total	3	2	6	5	5	3	3	2	3	4	3	9
Violence psychique (endroit accessible au public)	Sem 1	8	2	16	9	4	8	10	8	8	7	6	17
	Sem 2	3	7	13	15	8	7	9	5	10	8	9	6
	Total	11	9	29	24	12	15	19	13	18	15	15	23
Vol à main armée (transport public)	Sem 1	1											
	Sem 2	1											
	Total	2											
Vol à main armée (voie publique)	Sem 1	2	1	1					1		1		
	Sem 2	1		1		1		1		1			3
	Total	3	1	2		1		1	1	1	1		3
Vol à main armée (autre endroit public)	Sem 2												1
	Total												1
Vol à main armée (endroit accessible au public)	Sem 1	2			2	1	1	1	1				
	Sem 2	2	2	1	3	1		1	1		1		1
	Total	4	2	1	5	2	1	2	2		1		1



PH Violence dans l'espace public

		2000	2013	2014	2015	2016	2017	2018	2019	2020	2021	2022	2023
Vol avec violence sans arme (transport public)	Sem 1	1			1	1		1		2			
	Sem 2		1										1
Total		1	1		1	1		1		2			1
Vol avec violence sans arme (voie publique)	Sem 1	3	3	4	7	7	6	4	1				1
	Sem 2	3	2	6	4	2	1	5	5	5		4	3
Total		6	5	10	11	9	7	9	6	5		4	4
Vol avec violence sans arme (autre endroit public)	Sem 1						1					1	1
	Sem 2	1											
Total		1					1					1	1
Vol avec violence sans arme (endr. acces. au pub.)	Sem 1	3	1	1	3	1			2	2	1	3	1
	Sem 2		2	1	4		2	2				1	
Total		3	3	2	7	1	2	2	2	2	1	4	1



PH Autre

		2000	2013	2014	2015	2016	2017	2018	2019	2020	2021	2022	2023
Faux policiers	Sem 1		1		2			2					
	Sem 2			2	2	1	1			2			
	Total		1	2	4	1	1	2		2			
Terrorisme, extrémisme et radicalisme	Sem 1						1						
	Sem 2			1						1			
	Total			1			1			1			
Cyberharcèlement	Sem 1	1	6	18	14	21	13	18	11	9	12	9	19
	Sem 2		12	13	5	12	11	13	24	11	13	12	19
	Total	1	18	31	19	33	24	31	35	20	25	21	38
Fraude à l'identité	Sem 1	2	5	6	8	6	11	9	13	11	12	15	20
	Sem 2	5	15	6	13	15	11	10	12	14	15	21	11
	Total	7	20	12	21	21	22	19	25	25	27	36	31



ZONE DE SYLLE ET DENDRE

2022

FC Vol moyen de transport

	Jan	Fév	Mar	Avr	Mai	Juin	Juil	Août	Sep	Oct	Nov	Déc	Total
Vol de voiture	3		2		1			2		5	2	5	20
Vol de moto	1						1		1			1	4
Carjacking								1		1			2
Vol dans les garages										1	1		2
Vol de vélomoteur					1		1			1		1	4
Vol de vélo	1	4	3	5	6	2	3	3	2	1	1		31

FC Cambriolage

	Jan	Fév	Mar	Avr	Mai	Juin	Juil	Août	Sep	Oct	Nov	Déc	Total
Cambriolage dans habitation	7	7	5	9	7	9	7	11	11	14	16	8	111
Cambriolage ds entreprise ou commerce				1	1	3	1	4		3	7		20
Cambriolage ds service public ou bâtiment administ				1					1	1			3
Cambriolage dans bâtiment (total)	7	7	5	11	8	12	8	15	12	18	23	8	134



FC Vol autre

	Jan	Fév	Mar	Avr	Mai	Juin	Juil	Août	Sep	Oct	Nov	Déc	Total
Vol avec violence sans arme		3	1	1	2	3	3	1	1	2	2		19
Vol dans ou sur un véhicule	3	6	4	5	1	4	2	1	3	4	3	2	38
Vol d'armes et explosifs					1				1				2
Arrachage de sac à main							1						1
Vol à l'arraché		2				1	2		1				6
Vol à la tire			1			2	1	1				1	6
Vol à l'étalage	2	2		3	1	1		3	1	2	3	2	20
Vol par ruse							1		1				2
Vol de métaux					1	1					1		3
Vol sur les chantiers				2	2		3	4	2	2	2		17
Home-invasion										1			1
Vol d'animaux		1						1	1				3

Criminalité ICT

	Jan	Fév	Mar	Avr	Mai	Juin	Sep	Oct	Nov	Déc	Total
Fraude de cartes de paiements	1	1	1		2	2		2	5		14
Phishing		1		1			1			2	5
Ransomware		1									1

FC Autre

	Jan	Fév	Mar	Avr	Mai	Juin	Juil	Août	Sep	Oct	Nov	Déc	Total
Violence contre les métiers d'intérêt général		1	2	1				2			1		7
Graffiti	1		1		1					1			4
Dégradation de voiture	4	2	6	5	3	8	10	6	7	11	10	5	77
Rixe au couteau			1										1



PH Violence intrafamiliale (VIF)

	Jan	Fév	Mar	Avr	Mai	Juin	Juil	Août	Sep	Oct	Nov	Déc	Total
VIF: physique, dans le couple	5	4	6	7	5	8	5	5	5	6	5	3	64
VIF: physique, envers des descendants	1	1		2	1	2	1	2	3	3	2	1	19
VIF: physique, envers d'autres membres	2	2	2	2	3	3		2	4	3	1	2	26
VIF: sexuelle, dans le couple						1	1						2
VIF: sexuelle, envers des descendants					1								1
VIF: psychique, dans le couple	6	8	6	12	6	5	11	12	11	6	10	8	101
VIF: psychique, envers des descendants	1								2			1	4
VIF: psychique, envers d'autres membres				1		1	1		1			2	6
VIF: économique, dans le couple			1		1	2	1	2	1		1	1	10
VIF: économique, envers des descendants												1	1
VIF: économique, envers d'autres membres	3		1	1	1			1				2	9

PH Drogues

	Mar	Mai	Sep	Total
Vente de cocaïne	1		1	2
Vente de cannabis en grande quantité		1		1

PH Trafic d'armes

	Mai	Juin	Total
Commerce et production d'arme à feu et mun.	1	1	2



PH Violence dans l'espace public

	Jan	Fév	Mar	Avr	Mai	Juin	Juil	Août	Sep	Oct	Nov	Déc	Total
Violence physique (transport public)				1				1					2
Violence physique (voie publique)	4	5	8	6	7	11	10	4	5	6	6	5	77
Violence physique (autre endroit public)										1			1
Violence physique (endroit accessible au public)			1			3	2	3	3	1		1	14
Violence sexuelle (transport public)				2			1						3
Violence sexuelle (voie publique)			1	7		1		1					10
Violence sexuelle (autre endroit public)							1	1					2
Violence sexuelle (endroit accessible au public)			1			1							2
Violence psychique (transport public)	1				2			1					4
Violence psychique (voie publique)	2	4	4	1	9	9	10	6	5	1	5	7	63
Violence psychique (autre endroit public)	3												3
Violence psychique (endroit accessible au public)		1		2	1	2	1	4		3	1		15
Vol avec violence sans arme (voie publique)							2		1	1			4
Vol avec violence sans arme (autre endroit public)		1											1
Vol avec violence sans arme (endr. acces. au pub.)		1				2		1					4

PH Autre

	Jan	Fév	Mar	Avr	Mai	Juin	Juil	Août	Sep	Oct	Nov	Déc	Total
Cyberharcèlement	1	1	1	1	3	2	2	2	2	2	1	3	21
Fraude à l'identité	2	5	1	2	2	3	2	2	6	4	5	2	36



2023

FC Vol moyen de transport

	Fév	Mar	Avr	Mai	Juin	Juil	Août	Oct	Nov	Déc	Total
Vol de voiture	1	2		2		2	1	2		2	12
Vol de moto		1							1		2
Vol dans les garages							1				1
Vol de vélomoteur										1	1
Vol de vélo	3	1	1	1	5	5	3	4	1	2	26

FC Cambriolage

	Jan	Fév	Mar	Avr	Mai	Juin	Juil	Août	Sep	Oct	Nov	Déc	Total
Cambriolage dans habitation	23	27	2	11	10	8	10	5	2	13	14	12	137
Cambriolage ds entreprise ou commerce	12	2	3	1	1		1	2	7		3	1	33
Cambriolage ds service public ou bâtiment administ					1								1
Cambriolage dans bâtiment (total)	35	29	5	12	12	8	11	7	9	13	17	13	171

FC Vol autre

	Jan	Fév	Mar	Avr	Mai	Juin	Juil	Août	Sep	Oct	Nov	Déc	Total
Vol à main armée							1	1	1	1	1		5
Vol avec violence sans arme		3	1		2	1		1	1	3	2	6	20
Vol dans ou sur un véhicule		5	4		8	6	6	3	3	6		2	43
Vol d'armes et explosifs					1	1							2
Vol à l'arraché		1								1		1	3
Vol à la tire		2	1		1			2		1	2	1	10
Vol à l'étalage	3	1	1	2	5		3	5			1	3	24
Vol par ruse			1	1						1			3
Vol de métaux										1	1		2
Vol sur les chantiers						1		1		1			3



Criminalité ICT

	Jan	Fév	Mar	Avr	Mai	Juin	Juil	Août	Sep	Oct	Nov	Déc	Total
Fraude de cartes de paiements	2	1	1	2	2	7	1	2	1	4	1	1	25
Phishing			2				1	2					5
Shouldersurfing				1									1
Skimming												1	1

FC Autre

	Jan	Fév	Mar	Avr	Mai	Juin	Juil	Août	Sep	Oct	Nov	Déc	Total
Violence contre les métiers d'intérêt général						2		1	1		2	1	7
Graffiti	2						1			1			4
Dégradation de voiture	6	6	5	10	10	3	10	6	6	8	6	2	78

PH Violence intrafamiliale (VIF)

	Jan	Fév	Mar	Avr	Mai	Juin	Juil	Août	Sep	Oct	Nov	Déc	Total
VIF: physique, dans le couple	5	7	7	4	2	2	7	3	10	5	1	3	56
VIF: physique, envers des descendants	1		3			1	2	1	3	1			12
VIF: physique, envers d'autres membres		1						2	1	3	1		8
VIF: sexuelle, dans le couple	1						1						2
VIF: sexuelle, envers des descendants				1									1
VIF: sexuelle, envers d'autres membres								1					1
VIF: psychique, dans le couple	11	4	5	6	3	12	13	8	14	14	6	5	101
VIF: psychique, envers des descendants	1	1				1			1		1	1	6
VIF: psychique, envers d'autres membres	3	1				1		1		1	1	1	9
VIF: économique, dans le couple	1	1				1	1					1	5
VIF: économique, envers d'autres membres	1	2	1		1	1	1	1	1		2	2	13



PH Drogues

	Mar	Total
Vente de cocaïne	1	1

PH Trafic d'armes

	Mar	Total
Commerce et production d'arme à feu et mun.	1	1

PH Violence dans l'espace public

	Jan	Fév	Mar	Avr	Mai	Juin	Juil	Août	Sep	Oct	Nov	Déc	Total
Violence physique (transport public)				1	2				3		1		7
Violence physique (voie publique)	6	6	4	4	3	3	4	4	8	3	2	4	51
Violence physique (autre endroit public)					1		1	1	1		3		7
Violence physique (endroit accessible au public)			1	1	1	2	1		1			1	8
Violence sexuelle (transport public)		2							1			1	4
Violence sexuelle (voie publique)		1				2	1		1	2			7
Violence sexuelle (autre endroit public)		1			1				4				6
Violence sexuelle (endroit accessible au public)		1									1		2
Violence psychique (transport public)						2	1	1	3			1	8
Violence psychique (voie publique)	7	4	6	4	8	13	4	5	10	6	3	6	76
Violence psychique (autre endroit public)					2		1	1	3	1	1		9
Violence psychique (endroit accessible au public)	1	4	2	2	5	3			2	1	2	1	23
Vol à main armée (voie publique)							1		1		1		3
Vol à main armée (autre endroit public)										1			1
Vol à main armée (endroit accessible au public)								1					1
Vol avec violence sans arme (transport public)												1	1
Vol avec violence sans arme (voie publique)		1								2		1	4
Vol avec violence sans arme (autre endroit public)					1								1
Vol avec violence sans arme (endr. acces. au pub.)			1										1



PH Autre

	Jan	Fév	Mar	Avr	Mai	Juin	Juil	Août	Sep	Oct	Nov	Déc	Total
Cyberharcèlement	2	2	2	2	4	7	2	3	2	2	7	3	38
Fraude à l'identité	3	3	2	2	7	3	2	3	2		2	2	31

STATISTIQUES POLICIERES DE CRIMINALITE

LIEU DE PERPETRATION: ZONE DE POLICE

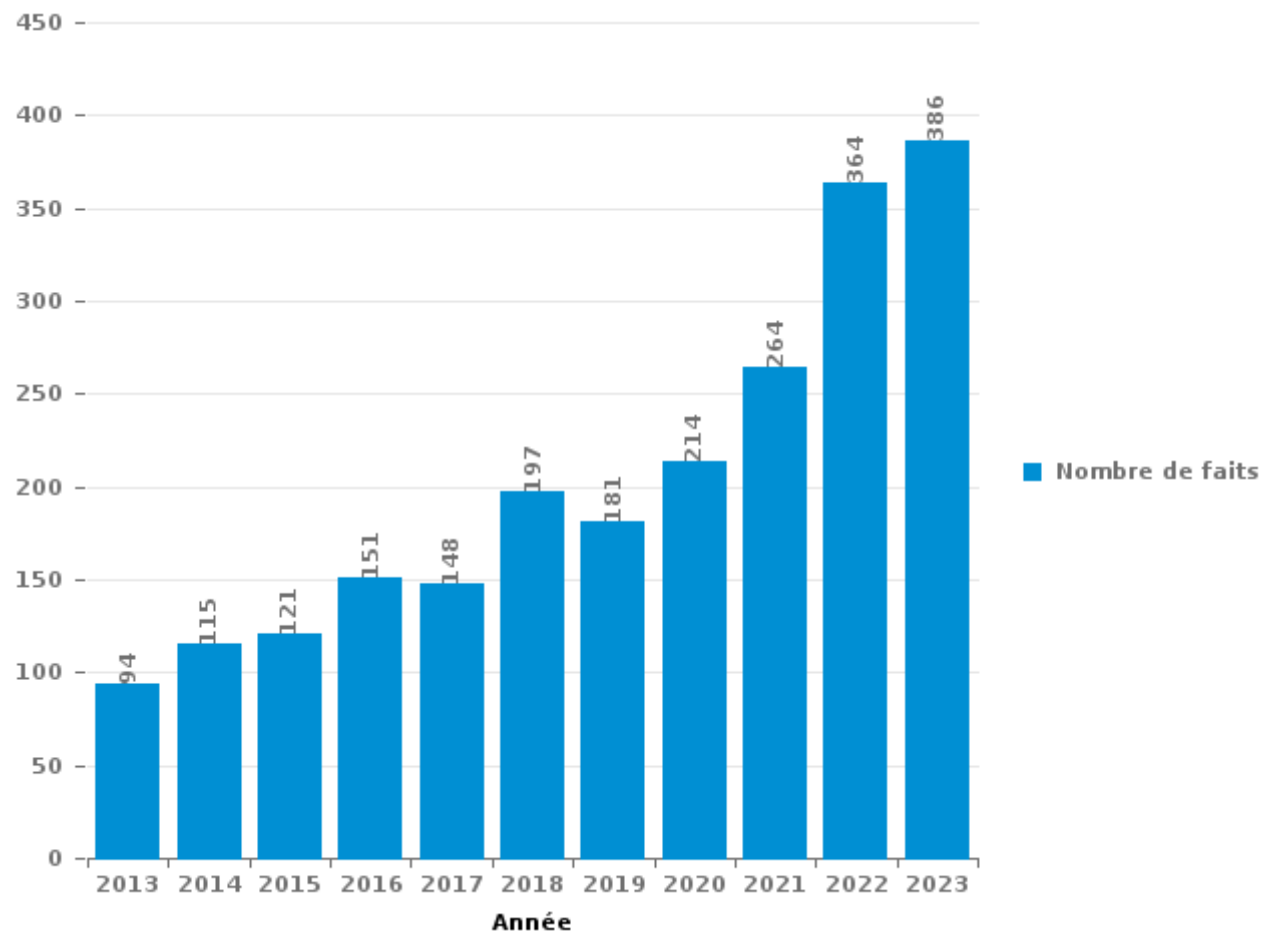
ZONE DE SYLLE ET DENDRE

PARTIE III : ICT



ZONE DE SYLLE ET DENDRE

Nombre total de délits avec un élément ICT/online, depuis 2013





Criminalité ICT/online au sens strict

Infractions (exhaustif)

	2013	2014	2015	2016	2017	2018	2019	2020	2021	2022	2023
Code pénal social: Infr. contre foi publique en droit pénal social: Faux en informatique						1					1
Criminalité informatique: Faux en informatique:	2	1	4	3	4	3	2	5	1	5	8
Criminalité informatique: Fraude informatique:	34	29	47	54	48	60	53	50	33	89	94
Criminalité informatique: Hacking:	4	3	12	5	5	11	8	4	4	8	5
Criminalité informatique: Sabotage:	2	2			2	2	1	2		4	
Infr. contre autres valeurs morales et sentiments: Violation de communication par particulier:			1			1	2	1	1		
Total:	42	35	64	62	59	78	66	62	39	106	108

Figures criminelles (à considérer spécifiquement – ne pas additionner avec d'autres éléments – risque de double comptage!)

	2013	2014	2015	2016	2017	2018	2019	2020	2021	2022	2023
Fraude de cartes de paiements	7	7	17	20	26	25	16	5	8	14	25
Phishing		10	2	2	1	3	2	4		5	5
Ransomware					2	1				1	
Shouldersurfing			2	7	5	2	3				1
Skimming				2		1	1		1		1



Criminalité ICT/online au sens large

Infractions (uniquement si code-fait existe)

	2013	2014	2015	2016	2017	2018	2019	2020	2021	2022	2023
Armes et explosifs: Autre: Vente par correspondance/internet d'arme à feu											1
Fraude: Escroquerie: Fraude par internet	29	44	36	54	59	84	79	125	193	237	233
Infr. contre autres valeurs morales et sentiments: Cyberlokkung (leurre de mineur par ICT):							1	2			
Infr. contre les moeurs: Grooming (contact par ICT avec mineur < 16 ans):				1				1			
Infr. contre les moeurs: Voyeurisme: Diffusion enregistrement nudité ou intimité								2	6	1	
Total:	29	44	36	55	59	84	80	130	199	238	234

Figures criminelles (à considérer spécifiquement – ne pas additionner avec d'autres éléments – risque de double comptage!)

	2013	2014	2015	2016	2017	2018	2019	2020	2021	2022	2023
Cyberharcèlement	18	31	19	33	24	31	35	20	25	21	38

STATISTIQUES POLICIERES DE CRIMINALITE

LIEU DE PERPETRATION: ZONE DE POLICE

ZONE DE SYLLE ET DENDRE

PARTIE IV : DESTINATION LIEU



ZONE DE SYLLE ET DENDRE

Vol et extorsion

	2000	2013	2014	2015	2016	2017	2018	2019	2020	2021	2022	2023
Habitation: maison	204	348	400	299	334	238	255	213	131	153	139	168
Voie publique	206	117	121	114	145	94	101	96	114	77	82	86
Magasin	72	49	66	56	68	46	54	40	37	39	39	47
Parking	46	25	23	54	34	22	29	23	30	34	27	11
Habitation: allée	38	55	34	25	57	24	26	19	28	14	18	10
Habitation: dépendances	24	64	25	17	47	26	23	21	20	21	11	16
Culture et loisirs	17	32	29	31	28	19	24	20	11	10	11	14
Habitation: appartement	7	12	24	31	33	29	15	22	17	17	13	13
Inconnue	50	11	29	18	20	9	16	15	10	15	15	7
Moyen de transport: voiture	7	74	47	44	3	6	6	7	9	4	1	3
Habitation: non précisée	12	31	27	16	22	17	17	17	9	20	9	6
Station de bus / métro et gare de chemin de fer	16	11	16	29	18	16	14	12	9	32	8	14
Horeca	22	19	20	17	17	14	9	10	11	6	10	18
Chantier	13	29	20	16	17	14	9	7	10	7	17	3
Institution d'enseignement	45	18	13	19	25	10	8	6	3	4	6	3
Habitation: garage	14	15	20	22	23	15	3	6	15	7	4	6
Terrain	16	22	15	16	7	15	9	8	9	12	8	1
Entreprise	14	17	13	10	10	5	19	8	9	14	12	5
Infrastructure sportive	22	12	12	19	11	15	3	11		4	7	4
Habitation: autre	13	11	8	8	17	10	6	9	4	6	3	4
Moyen de transport: camion		30	37	13	3	1	3	5	1	1		2
Autre	1	15	10	7	13	8	9	4	3	5	2	5
Moyen de transport: autre		23	22	11	2	3		1	2		2	1
Moyen de transport: train / tram / métro	7	3	3	9	8	2	8	5	6	1	4	5
Service public	8	2	6	8	6	7	5	2	8	1	4	2
Banque / institution financière	7	4	2	8	2	5	2	9		1		2
Edifice religieux / lieu du culte	3	7	1	8		6	3	2	1	4	2	
Bâtiment administratif	1	4	3	1	10	1	2	2	6	2	3	
Emplacement de vélo					2	2	7	2	3	4	8	6
Installation militaire	1	4	9	2	7	3	1	1			1	4
Station essence	3	3	2	3	4	2	3	2	1	4	3	2
Service	3	2	6	1	2	1	6		1	1	1	1
Aéroport		3	2	16	1							
Cimetière	7	1	3	1		1	1	1	2	3	1	
Médecin / dentiste / pharmacien		3		2			7	3	2		3	1
Maison de repos	2	7		3		1	1	1	1		1	
Stade	2		4	3	4		1	1				1
Moyen de transport: autobus / autocar		1	1	2		1	1	1			1	
Eaux intérieures et maritimes				1				1				
Maison de débauche							1				1	
Arrêt de bus / tram									1			
Guichet automatique							1					
Hôpital				1								
Total	903	1.084	1.073	961	1.000	688	708	613	524	523	477	471



ZONE DE SYLLE ET DENDRE

Dégradation de la propriété

	2000	2013	2014	2015	2016	2017	2018	2019	2020	2021	2022	2023
Voie publique	61	71	80	59	114	88	106	81	79	66	79	62
Habitation: résidence principale	49	54	76	68	53	64	58	51	39	49	44	37
Moyen de transport: voiture	1	65	78	50	2	5	1	2	2	2	1	
Parking	12	10	16	20	27	33	17	14	5	12	10	19
Habitation: allée	11	10	13	11	28	16	14	12	10	5	5	6
Terrain	9	13	5	18	4	16	10	9	16	11	4	11
Moyen de transport: autre		50	33	33	3	1	3	1	1			
Habitation: non précisée	1	6	7	6	2	8	7	10	12	11	5	9
Habitation: jardin	3	13	3	4	4	6	9	5	12	7	1	4
Habitation: dépendances	4	7	3	7	3	6	5	5	2	2	2	7
Horeca	8	1	2	10	6	4	3	3	3	2	4	
Institution d'enseignement	10	6	3	3	5	3	4	3		3	3	1
Inconnue	8	1	1	2		5	1	1	3	4	3	2
Magasin	1	4	4	4	6	2	2	3		1	1	3
Habitation: garage		1	6	4	2	1	1	3		3	2	3
Station de bus / métro et gare de chemin de fer	3	2	4	5	2	1	3	1	2	1		1
Culture et loisirs	6	3	2	1	2	2	1	4		1	1	
Service public	3	1	4		2	1		7	1	2	1	1
Habitation: résidence secondaire	1	1	3	4	4	1	2	1	1	1		2
Entreprise	5	3	3	1	3	1		1				1
Edifice religieux / lieu du culte	4	1	4	1		2	1	2	1			
Autre	1		2	2	2	3	1	1	3			
Bureau de police	1	1	1	1	1	1			3	1	2	3
Chantier	1	1			1	4	1	1	2	2	1	1
Infrastructure sportive	1		3	2	2	3				1	2	
Bâtiment administratif	1	2			1	1		2		2		1
Cimetière	1	1	1		1		1	1		1	1	2
Service			1			3					1	2
Banque / institution financière		1	2	1			1		1			
Stade			1	1		1		1				
Station essence	1	1								1	1	
Arrêt de bus / tram			2	1								
Médecin / dentiste / pharmacien						2				1		
Aéroport		1		1								
Installation militaire				1		1						
Moyen de transport: train / tram / métro				1				1				
Eaux intérieures et maritimes	1											
Emplacement de vélo										1		
Maison de débauche				1								
Total	208	331	363	323	280	285	252	226	198	193	174	178

FPF/DGR/DRI/BIPOL - Statistiques policières de criminalité (date de clôture: 19/04/2024)
 Les données pour les années 2001 jusqu'à 2012 ne sont plus publiées mais restent disponibles sur demande auprès du service BIPOL.



ZONE DE SYLLE ET DENDRE

Infractions contre l'intégrité physique

	2000	2013	2014	2015	2016	2017	2018	2019	2020	2021	2022	2023
Habitation	93	87	102	90	98	103	101	135	93	117	118	88
Voie publique	67	66	75	64	72	59	69	66	50	61	87	61
Institution d'enseignement	15	14	9	15	7	10	9	6	4	10	16	17
Horeca	17	7	4	11	10	6	6	5	5	2	3	1
Habitation: allée	6	9	9	11	9	5	6	4	8	3	3	3
Station de bus / métro et gare de chemin de fer	2	2	7	1	7	7	4	1	4	6	1	5
Parking		2	4	6	2	2	3	3	3	5	3	2
Culture et loisirs	7	3	7	1	2	3	2	2	2		1	2
Habitation: jardin		2	4	1	2	6		5	3	2	1	4
Terrain	4	4	2	2	4	1	4	1	2	2	1	3
Inconnue	5	1	4	1		1	2		5	2	1	4
Moyen de transport: train / tram / métro	5	2	1	2	1	1	3	1	4	1	1	3
Service public	1	4	2	2	1	1	1	2	3		5	3
Magasin	3	2	2	3		3	4	4		2		1
Infrastructure sportive	2			2	1	1			1	1	4	2
Autre							3	1	1			1
Entreprise		1	1	1				2		1		
Maison de repos			1		1	2			1		1	
Aéroport		2		3								
Stade		1		1			1	2				
Bureau de police												4
Moyen de transport: autobus / autocar	1			1	1					1		
Moyen de transport: autre		1			1		1			1		
Station essence				2	1				1			
Service				1					1	1		
Arrêt de bus / tram				1				1				
Bâtiment administratif				1							1	
Hôpital	1							1				
Maison de débauche			1					1				
Edifice religieux / lieu du culte		1										
Installation militaire				1								
Médecin / dentiste / pharmacien						1						
Total	229	211	235	224	220	212	219	243	191	218	247	204

STATISTIQUES POLICIERES DE CRIMINALITE

LIEU DE PERPETRATION: ZONE DE POLICE

ZONE DE SYLLE ET DENDRE

PARTIE V : ZONE DE POLICE vs. TYPOLOGIE



Typologie de la zone: Catégorie 5

Zone de police
ARDENNES BRABANCONNES
BELOEIL / LEUZE -HT
BOTTE DU HAINAUT
BRAKEL
FLOWAL
GERMINALT
GRENS
KASTZE
KEMPENLAND
ORNE - THYLE
PAJOTTENLAND
PAYS DE HERVE
POLICE ENTRE SAMBRE ET MEUSE
POLICE FAMENNE-ARDENNE
POLICE HOUILLE-SEMOIS
POLICE JEMEPPE S/SAMBRE
POLICE SEMOIS ET LESSE
POLITIE ZARA
POLITIEZONE HET HOUTSCHE
POLITIEZONE KEMPEN N-O



CRIMINALITE ENREGISTREE : ZONE DE POLICE vs TYPOLOGIE

POLITIEZONE KOUTER
POLITIEZONE MIDDELKERKE
PZ AALTER/MALDEGEM
PZ ASSENEDE/EVERGEM
PZ BIERBEEK/BOUSERSEM/HOLSBEEK/LUBBEEK
PZ KANTON BORGLOON
PZ VOEREN
REGIO PUYENBROECK
REGIO TIELT
SECOVA
WESTKUST
ZONE DE POLICE DE GAUME
ZONE DE POLICE EIFEL
ZONE DES COLLINES
ZONE DE SYLLE ET DENDRE
ZONE DU VAL DE L'ESCAUT
ZONE HAGELAND
ZONE MEUSE-HESBAYE
ZONE STAVELLOT-MALMEDY
ZP BRABANT WALLON EST
ZP COMINES-WARNETON
ZP DU CONDROZ
ZP FLEURUS/LES BONS VILLERS/PONT-A-CELLES
ZP LESSE ET LHOMME



CRIMINALITE ENREGISTREE : ZONE DE POLICE vs TYPOLOGIE

ZP SUD-LUXEMBOURG
ZUIDERKEMPEN



CRIMINALITE ENREGISTREE : ZONE DE POLICE vs TYPOLOGIE

Typologie de la zone: Catégorie 5

Figure criminelle/phénomène	Niveau	% 2019 - 2020	% 2020 - 2021	% 2021 - 2022
Vol de voiture	ZONE DE POLICE	-16,7%	-50,0%	100,0%
	TYPLOGIE	-36,2%	-6,1%	6,9%
Vol de moto	ZONE DE POLICE	0,0%	0,0%	100,0%
	TYPLOGIE	-13,7%	-20,8%	36,3%
Carjacking	ZONE DE POLICE	-50,0%	-100,0%	/
	TYPLOGIE	-50,0%	25,0%	70,0%
Homejacking	ZONE DE POLICE	/	/	/
	TYPLOGIE	-62,5%	133,3%	28,6%
Vol dans les garages	ZONE DE POLICE	/	-100,0%	/
	TYPLOGIE	-52,4%	-43,3%	94,1%
Vol de vélomoteur	ZONE DE POLICE	-40,0%	100,0%	-33,3%
	TYPLOGIE	-8,6%	-21,1%	45,9%
Vol de vélo	ZONE DE POLICE	32,0%	27,3%	-26,2%
	TYPLOGIE	-15,0%	2,5%	9,3%
Cambriolage dans habitation	ZONE DE POLICE	-40,4%	30,4%	-26,0%
	TYPLOGIE	-29,9%	-11,1%	23,9%
Cambriolage ds entreprise ou commerce	ZONE DE POLICE	-18,5%	-4,5%	-4,8%
	TYPLOGIE	-38,5%	-24,4%	26,2%
Cambriolage ds service public ou bâtiment administ	ZONE DE POLICE	-40,0%	0,0%	0,0%
	TYPLOGIE	-41,1%	-3,7%	7,4%
Vol au bélier	ZONE DE POLICE	/	/	/
	TYPLOGIE	-52,9%	-62,5%	200,0%



CRIMINALITE ENREGISTREE : ZONE DE POLICE vs TYPOLOGIE

Figure criminelle/phénomène	Niveau	% 2019 - 2020	% 2020 - 2021	% 2021 - 2022
Cambriolage dans bâtiment (total)	ZONE DE POLICE	-37,8%	24,3%	-23,0%
	TYPOLOGIE	-31,8%	-12,5%	23,2%
Vol à main armée	ZONE DE POLICE	-83,3%	400,0%	-100,0%
	TYPOLOGIE	-33,0%	9,2%	8,5%
Vol avec violence sans arme	ZONE DE POLICE	61,5%	-66,7%	171,4%
	TYPOLOGIE	-7,7%	0,9%	32,4%
Vol dans ou sur un véhicule	ZONE DE POLICE	33,8%	-42,4%	-33,3%
	TYPOLOGIE	-28,2%	-10,4%	2,9%
Sacjacking dans une voiture	ZONE DE POLICE	/	/	/
	TYPOLOGIE	-100,0%	/	/
Vol d'armes et explosifs	ZONE DE POLICE	-91,7%	100,0%	0,0%
	TYPOLOGIE	-25,2%	-13,4%	26,2%
Steaming	ZONE DE POLICE	/	/	/
	TYPOLOGIE	200,0%	-33,3%	0,0%
Arrachage de sac à main	ZONE DE POLICE	/	/	/
	TYPOLOGIE	-44,4%	40,0%	0,0%
Vol à l'arraché	ZONE DE POLICE	-50,0%	0,0%	500,0%
	TYPOLOGIE	-36,7%	-5,4%	15,9%
Vol à la tire	ZONE DE POLICE	-50,0%	-25,0%	-33,3%
	TYPOLOGIE	-48,5%	-10,9%	33,6%
Vol à l'étalage	ZONE DE POLICE	0,0%	30,0%	-23,1%
	TYPOLOGIE	-13,5%	11,3%	9,7%
Vol par ruse	ZONE DE POLICE	-62,5%	133,3%	-71,4%
	TYPOLOGIE	-40,2%	-15,2%	33,2%



CRIMINALITE ENREGISTREE : ZONE DE POLICE vs TYPOLOGIE

Figure criminelle/phénomène	Niveau	% 2019 - 2020	% 2020 - 2021	% 2021 - 2022
Vol de métaux	ZONE DE POLICE	0,0%	100,0%	-62,5%
	TYPOLOGIE	-33,7%	14,0%	37,2%
Vol sur les chantiers	ZONE DE POLICE	42,9%	-20,0%	112,5%
	TYPOLOGIE	5,5%	-17,2%	30,0%
Home-invasion	ZONE DE POLICE	/	/	/
	TYPOLOGIE	-14,3%	-66,7%	500,0%
Vol d'animaux	ZONE DE POLICE	50,0%	-33,3%	-25,0%
	TYPOLOGIE	11,3%	-23,4%	5,0%
Vol de cargaison	ZONE DE POLICE	0,0%	-66,7%	-100,0%
	TYPOLOGIE	3,2%	-48,9%	-29,1%
Fraude de cartes de paiements	ZONE DE POLICE	-68,8%	60,0%	75,0%
	TYPOLOGIE	-11,6%	-6,5%	31,9%
Phishing	ZONE DE POLICE	100,0%	-100,0%	/
	TYPOLOGIE	162,3%	33,1%	8,1%
Ransomware	ZONE DE POLICE	/	/	/
	TYPOLOGIE	-44,7%	9,5%	47,8%
Shouldersurfing	ZONE DE POLICE	-100,0%	/	/
	TYPOLOGIE	-63,7%	-54,1%	52,9%
Skimming	ZONE DE POLICE	-100,0%	/	-100,0%
	TYPOLOGIE	-26,7%	-22,7%	0,0%
Violence contre les métiers d'intérêt général	ZONE DE POLICE	0,0%	60,0%	-12,5%
	TYPOLOGIE	-2,8%	12,6%	21,7%
Viol collectif	ZONE DE POLICE	/	0,0%	-100,0%
	TYPOLOGIE	21,4%	29,4%	-50,0%



CRIMINALITE ENREGISTREE : ZONE DE POLICE vs TYPOLOGIE

Figure criminelle/phénomène	Niveau	% 2019 - 2020	% 2020 - 2021	% 2021 - 2022
Graffiti	ZONE DE POLICE	-72,7%	33,3%	0,0%
	TYPOLOGIE	-20,1%	14,0%	14,3%
Dégradation de voiture	ZONE DE POLICE	-17,8%	-6,0%	-1,3%
	TYPOLOGIE	-17,4%	8,4%	-1,9%
Rixe au couteau	ZONE DE POLICE	/	-50,0%	0,0%
	TYPOLOGIE	31,4%	1,5%	29,4%
VIF: physique, dans le couple	ZONE DE POLICE	-38,3%	34,0%	-4,5%
	TYPOLOGIE	-1,6%	5,1%	1,5%
VIF: physique, envers des descendants	ZONE DE POLICE	-38,5%	75,0%	35,7%
	TYPOLOGIE	2,3%	5,8%	7,5%
VIF: physique, envers d'autres membres	ZONE DE POLICE	-7,1%	7,7%	85,7%
	TYPOLOGIE	10,8%	-4,7%	9,6%
VIF: sexuelle, dans le couple	ZONE DE POLICE	-100,0%	/	0,0%
	TYPOLOGIE	18,9%	-6,8%	-34,1%
VIF: sexuelle, envers des descendants	ZONE DE POLICE	/	400,0%	-80,0%
	TYPOLOGIE	14,6%	-7,8%	-49,2%
VIF: sexuelle, envers d'autres membres	ZONE DE POLICE	/	/	/
	TYPOLOGIE	-22,2%	35,7%	-68,4%
VIF: psychique, dans le couple	ZONE DE POLICE	-14,3%	-10,3%	44,3%
	TYPOLOGIE	4,3%	-1,3%	-1,3%
VIF: psychique, envers des descendants	ZONE DE POLICE	33,3%	0,0%	0,0%
	TYPOLOGIE	20,2%	15,3%	-4,9%
VIF: psychique, envers d'autres membres	ZONE DE POLICE	0,0%	-80,0%	500,0%
	TYPOLOGIE	13,5%	11,3%	-13,9%



CRIMINALITE ENREGISTREE : ZONE DE POLICE vs TYPOLOGIE

Figure criminelle/phénomène	Niveau	% 2019 - 2020	% 2020 - 2021	% 2021 - 2022
VIF: économique, dans le couple	ZONE DE POLICE	71,4%	-83,3%	400,0%
	TYPOLOGIE	8,6%	-2,3%	-8,5%
VIF: économique, envers des descendants	ZONE DE POLICE	/	100,0%	-50,0%
	TYPOLOGIE	35,0%	0,0%	22,2%
VIF: économique, envers d'autres membres	ZONE DE POLICE	50,0%	-20,0%	-25,0%
	TYPOLOGIE	-25,3%	10,8%	-12,3%
Dopage humain	ZONE DE POLICE	-75,0%	0,0%	-100,0%
	TYPOLOGIE	-23,2%	-5,7%	-54,0%
Engraissement illégal	ZONE DE POLICE	-100,0%	/	/
	TYPOLOGIE	125,0%	33,3%	-33,3%
Vente de cocaïne	ZONE DE POLICE	100,0%	-50,0%	0,0%
	TYPOLOGIE	5,5%	-17,5%	9,1%
Import-export de cocaïne	ZONE DE POLICE	/	/	/
	TYPOLOGIE	-24,0%	26,3%	12,5%
Production de drogues synthétiques	ZONE DE POLICE	/	/	/
	TYPOLOGIE	26,3%	8,3%	-53,8%
Import-export de drogues synthétiques	ZONE DE POLICE	/	/	-100,0%
	TYPOLOGIE	-38,5%	12,5%	5,6%
Vente de drogues synthétiques	ZONE DE POLICE	-100,0%	/	/
	TYPOLOGIE	-19,0%	-20,9%	-8,8%
Production de cannabis (culture)	ZONE DE POLICE	300,0%	-50,0%	-100,0%
	TYPOLOGIE	-12,3%	-16,0%	-34,1%
Import-export de cannabis en grande quantité	ZONE DE POLICE	/	/	/
	TYPOLOGIE	100,0%	-12,5%	-42,9%



CRIMINALITE ENREGISTREE : ZONE DE POLICE vs TYPOLOGIE

Figure criminelle/phénomène	Niveau	% 2019 - 2020	% 2020 - 2021	% 2021 - 2022
Vente de cannabis en grande quantité	ZONE DE POLICE	/	/	/
	TYPOLOGIE	21,4%	0,0%	-5,9%
Import-export d'héroïne	ZONE DE POLICE	/	/	/
	TYPOLOGIE	50,0%	-6,7%	-14,3%
Vente-traffic d'héroïne	ZONE DE POLICE	/	/	/
	TYPOLOGIE	-17,5%	9,1%	8,3%
Commerce et production d'arme à feu et mun.	ZONE DE POLICE	/	/	/
	TYPOLOGIE	-25,0%	-8,3%	-9,1%
Commerce et production d'arme non à feu	ZONE DE POLICE	/	/	/
	TYPOLOGIE	75,0%	-42,9%	100,0%
TEH - exploitation économique	ZONE DE POLICE	-100,0%	/	/
	TYPOLOGIE	-36,8%	16,7%	42,9%
TEH - exploitation sexuelle	ZONE DE POLICE	/	-100,0%	/
	TYPOLOGIE	-16,7%	40,0%	-4,1%
Violence physique (transport public)	ZONE DE POLICE	75,0%	0,0%	-71,4%
	TYPOLOGIE	-31,7%	29,6%	25,0%
Violence physique (voie publique)	ZONE DE POLICE	-31,7%	14,0%	57,1%
	TYPOLOGIE	-14,9%	6,5%	19,1%
Violence physique (autre endroit public)	ZONE DE POLICE	-66,7%	300,0%	-75,0%
	TYPOLOGIE	-3,9%	8,2%	21,2%
Violence physique (endroit accessible au public)	ZONE DE POLICE	-23,1%	0,0%	40,0%
	TYPOLOGIE	-41,3%	16,6%	45,0%
Violence sexuelle (transport public)	ZONE DE POLICE	-50,0%	-100,0%	/
	TYPOLOGIE	-29,6%	52,6%	41,4%



CRIMINALITE ENREGISTREE : ZONE DE POLICE vs TYPOLOGIE

Figure criminelle/phénomène	Niveau	% 2019 - 2020	% 2020 - 2021	% 2021 - 2022
Violence sexuelle (voie publique)	ZONE DE POLICE	-50,0%	200,0%	66,7%
	TYPOLOGIE	13,4%	-6,5%	4,0%
Violence sexuelle (autre endroit public)	ZONE DE POLICE	/	/	/
	TYPOLOGIE	44,4%	-9,6%	14,9%
Violence sexuelle (endroit accessible au public)	ZONE DE POLICE	-100,0%	/	-60,0%
	TYPOLOGIE	-26,4%	30,5%	7,6%
Violence psychique (transport public)	ZONE DE POLICE	-66,7%	0,0%	33,3%
	TYPOLOGIE	-35,9%	12,0%	30,4%
Violence psychique (voie publique)	ZONE DE POLICE	-24,1%	80,5%	-14,9%
	TYPOLOGIE	1,4%	0,7%	1,9%
Violence psychique (autre endroit public)	ZONE DE POLICE	50,0%	33,3%	-25,0%
	TYPOLOGIE	15,9%	-13,2%	6,2%
Violence psychique (endroit accessible au public)	ZONE DE POLICE	38,5%	-16,7%	0,0%
	TYPOLOGIE	-11,2%	-6,3%	12,3%
Vol à main armée (transport public)	ZONE DE POLICE	/	/	/
	TYPOLOGIE	/	100,0%	0,0%
Vol à main armée (voie publique)	ZONE DE POLICE	0,0%	0,0%	-100,0%
	TYPOLOGIE	-23,1%	0,0%	16,7%
Vol à main armée (autre endroit public)	ZONE DE POLICE	/	/	/
	TYPOLOGIE	0,0%	-50,0%	-50,0%
Vol à main armée (endroit accessible au public)	ZONE DE POLICE	-100,0%	/	-100,0%
	TYPOLOGIE	-53,5%	25,0%	-12,0%
Vol avec violence sans arme (transport public)	ZONE DE POLICE	/	-100,0%	/
	TYPOLOGIE	-15,4%	-27,3%	37,5%



CRIMINALITE ENREGISTREE : ZONE DE POLICE vs TYPOLOGIE

Figure criminelle/phénomène	Niveau	% 2019 - 2020	% 2020 - 2021	% 2021 - 2022
Vol avec violence sans arme (voie publique)	ZONE DE POLICE	-16,7%	-100,0%	/
	TYPLOGIE	-24,6%	12,5%	3,1%
Vol avec violence sans arme (autre endroit public)	ZONE DE POLICE	/	/	/
	TYPLOGIE	38,5%	-50,0%	77,8%
Vol avec violence sans arme (endr. acces. au pub.)	ZONE DE POLICE	0,0%	-50,0%	300,0%
	TYPLOGIE	-32,6%	12,9%	18,1%
Faux policiers	ZONE DE POLICE	/	-100,0%	/
	TYPLOGIE	62,5%	-57,7%	218,2%
Terrorisme, extrémisme et radicalisme	ZONE DE POLICE	/	-100,0%	/
	TYPLOGIE	-20,7%	-13,0%	-10,0%
Cyberharcèlement	ZONE DE POLICE	-42,9%	25,0%	-16,0%
	TYPLOGIE	0,5%	6,3%	-1,9%
Fraude à l'identité	ZONE DE POLICE	0,0%	8,0%	33,3%
	TYPLOGIE	16,0%	9,5%	10,2%

STATISTIQUES POLICIERES DE CRIMINALITE

LIEU DE PERPETRATION: ZONE DE POLICE

ZONE DE SYLLE ET DENDRE

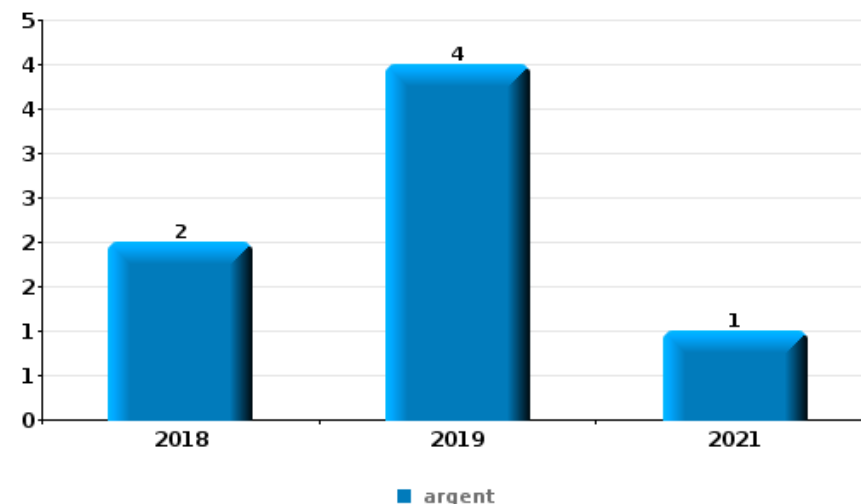
PARTIE VI : OBJETS ET MOYENS DE TRANSPORT



ZONE DE SYLLE ET DENDRE

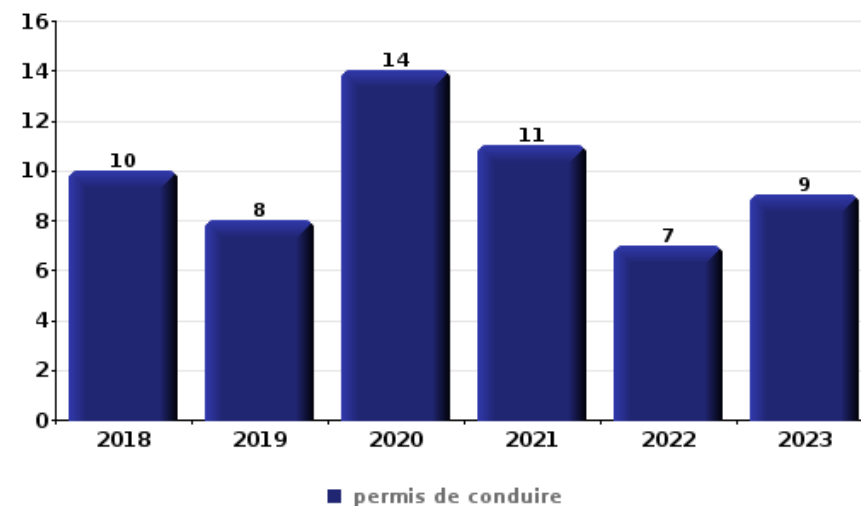
Vol à main armée

Top 5 Objets volés (sbd nombre de faits)		2018	2019	2020	2021	2022	2023
1	argent	2	4		1		
2	carte d'identité / passeport		3		1		1
3	clé		3		1		
4	bijouterie / montre		2		1		
4	carte bancaire / carte de crédit		2		1		
4	GSM et accessoires		2				1



Vol dans ou sur un véhicule

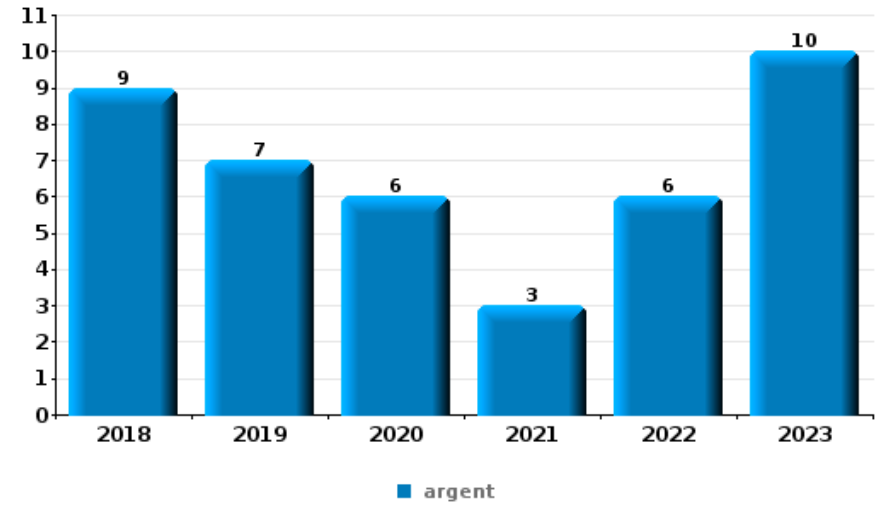
Top 5 Objets volés (sbd nombre de faits)		2018	2019	2020	2021	2022	2023
1	permis de conduire	10	8	14	11	7	9
2	outillage	10	17	13	6	3	3
3	carte d'identité / passeport	10	9	10	6	6	8
4	argent	7	5	11	9	4	10
5	carte bancaire / carte de crédit	9	8	9	7	5	5





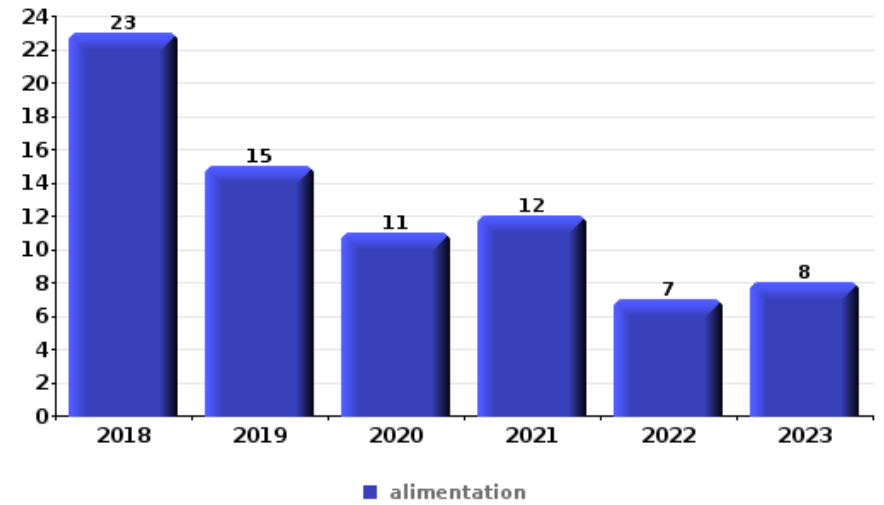
Cambrilage ds entreprise ou commerce

Top 5 Objets volés (sbd nombre de faits)		2018	2019	2020	2021	2022	2023
1	argent	9	7	6	3	6	10
2	alimentation	2	4	1	3	3	1
3	outillage	3	1	1	2	2	3
4	coffre-fort / coffret (argent) / caisse	2	2	1	1	1	1
4	ordinateur et accessoires	2	1		2		3



Vol à l'étalage

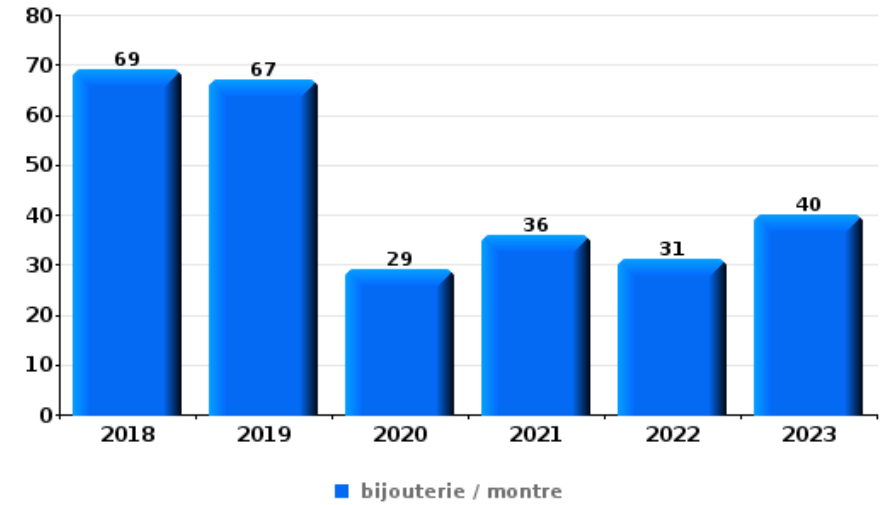
Top 5 Objets volés (sbd nombre de faits)		2018	2019	2020	2021	2022	2023
1	alimentation	23	15	11	12	7	8
2	tabac	2	1		6	3	6
3	ordinateur et accessoires		1		2	1	4
3	parfum / produit de beauté	1	2			1	4
5	carburant / énergie			1	3		





Cambrilage dans habitation

Top 5 Objets volés (sbd nombre de faits)		2018	2019	2020	2021	2022	2023
1	bijouterie / montre	69	67	29	36	31	40
2	argent	59	44	28	33	24	23
3	multimédia	24	19	10	17	14	8
4	ordinateur et accessoires	18	13	16	13	10	11
5	outillage	6	8	9	7	5	9
5	vêtement	9	7	7	10	7	4



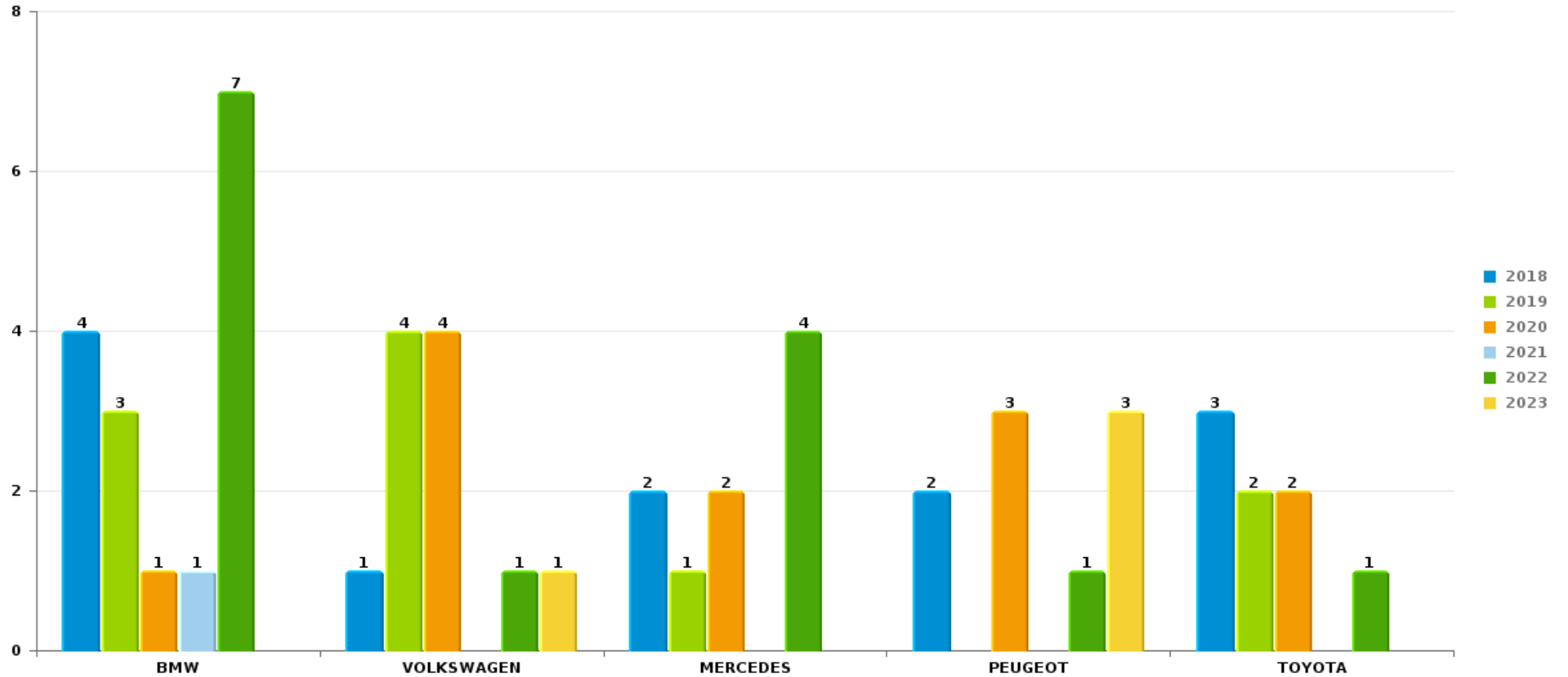
Remarque: en ce qui concerne les objets, aucun total n'est reproduit étant donné que plusieurs objets peuvent avoir été volés lors d'un même fait.



ZONE DE SYLLE ET DENDRE

Vol de voiture

Nombre de voitures volées par marque (Top 5)



STATISTIQUES POLICIERES DE CRIMINALITE

LIEU DE PERPETRATION: ZONE DE POLICE

ZONE DE SYLLE ET DENDRE

PARTIE VII : SUSPECTS



Partie 1: Niveau FAITS (comptage du nombre de faits pour lesquels un certain type de suspect est impliqué)

1.1. Nombre d'infractions selon le sexe des suspects identifiés (par catégorie principale)

Étant donné que, tant un suspect identifié masculin qu'un suspect identifié féminin peuvent être impliqués lors d'un même fait, il est possible que la somme des colonnes «Hommes» et «Femmes» soit supérieure à la valeur de la colonne «Total...» (voir également la note méthodologique)

ZONE DE SYLLE ET DENDRE

2023

Catégorie principale / Sexe	Nombre total de faits avec au moins 1 suspect	Hommes	%	Femmes	%
Infr. contre l'intégrité physique	72	62	86,1%	16	22,2%
Vol et extorsion	58	45	77,6%	19	32,8%
Registre de population	46	32	69,6%	16	34,8%
Drogues	47	45	95,7%	2	4,3%
Infr. contre autres valeurs morales et sentiments	42	33	78,6%	9	21,4%
Armes et explosifs	31	28	90,3%	3	9,7%
Législation sur les étrangers	30	24	80,0%	5	16,7%
Infr. contre la sécurité publique	27	24	88,9%	4	14,8%
Dégradation de la propriété	22	19	86,4%	4	18,2%
Fraude	21	18	85,7%	5	23,8%
Infr. contre l'autorité publique	18	15	83,3%	3	16,7%
Protection de la jeunesse	13	11	84,6%	6	46,2%
Ivresse et alcool	11	9	81,8%	2	18,2%
Infr. contre les moeurs	10	10	100,0%		
Infr. contre la foi publique	8	6	75,0%	2	25,0%
Infr. relative au statut juridique de l'enfant	4	1	25,0%	4	100,0%

CRIMINALITE ENREGISTREE: SUSPECTS



Catégorie principale / Sexe	Nombre total de faits avec au moins 1 suspect	Hommes	%	Femmes	%
Environnement	4	3	75,0%	1	25,0%
Autres lois spéciales	3	2	66,7%	1	33,3%
Code pénal social	3	2	66,7%	1	33,3%
Carte d'identité	2	2	100,0%		
Criminalité informatique	1	1	100,0%		
Infr. contre la famille	1			1	100,0%
Protection de la personne	1	1	100,0%		
Protection des revenus publics	1			1	100,0%
Total	476	393	82,6 %	105	22,1 %



1.2. Nombre d'infractions selon le sexe des suspects identifiés (par figure criminelle)

Étant donné que, tant un suspect identifié masculin qu'un suspect identifié féminin peuvent être impliqués lors d'un même fait, il est possible que la somme des colonnes «Hommes» et «Femmes» soit supérieure à la valeur de la colonne «Total...» (voir également la note méthodologique)

ZONE DE SYLLE ET DENDRE

2023

FC Vol moyen de transport

Figure criminelle / Sexe	Nombre total de faits avec au moins 1 suspect identifié	Hommes	%	Femmes	%
Vol de voiture	2	1	50,0%	1	50,0%
Vol de vélo	3	3	100,0%		
Total	PA	PA	PA	PA	PA

FC Cambriolage

Figure criminelle / Sexe	Nombre total de faits avec au moins 1 suspect identifié	Hommes	%
Cambriolage dans habitation	1	1	100,0%
Cambriolage ds entreprise ou commerce	4	4	100,0%
Cambriolage dans bâtiment (total)	5	5	100,0%
Total	PA	PA	PA

CRIMINALITE ENREGISTREE: SUSPECTS



FC Vol autre

Figure criminelle / Sexe	Nombre total de faits avec au moins 1 suspect identifié	Hommes	%	Femmes	%
Vol à main armée	2	2	100,0%	1	50,0%
Vol avec violence sans arme	6	5	83,3%	2	33,3%
Vol dans ou sur un véhicule	2	2	100,0%		
Vol à l'arraché	1	1	100,0%		
Vol à l'étalage	17	8	47,1%	10	58,8%
Total	PA	PA	PA	PA	PA

Criminalité ICT

Figure criminelle / Sexe	Nombre total de faits avec au moins 1 suspect identifié	Hommes	%
Fraude de cartes de paiements	1	1	100,0%
Total	PA	PA	PA

FC Autre

Figure criminelle / Sexe	Nombre total de faits avec au moins 1 suspect identifié	Hommes	%	Femmes	%
Violence contre les métiers d'intérêt général	6	5	83,3%	1	16,7%
Dégradation de voiture	9	7	77,8%	2	22,2%
Total	PA	PA	PA	PA	PA



PH Violence intrafamiliale (VIF)

Figure criminelle / Sexe	Nombre total de faits avec au moins 1 suspect identifié	Hommes	%	Femmes	%
VIF: physique, dans le couple	33	30	90,9%	8	24,2%
VIF: physique, envers des descendants	4	2	50,0%	3	75,0%
VIF: physique, envers d'autres membres	6	5	83,3%	1	16,7%
VIF: sexuelle, dans le couple	1	1	100,0%		
VIF: sexuelle, envers des descendants	1	1	100,0%		
VIF: sexuelle, envers d'autres membres	1	1	100,0%		
VIF: psychique, dans le couple	25	20	80,0%	6	24,0%
VIF: psychique, envers des descendants	4	3	75,0%	3	75,0%
VIF: psychique, envers d'autres membres	7	3	42,9%	4	57,1%
VIF: économique, dans le couple	5	5	100,0%	1	20,0%
VIF: économique, envers d'autres membres	5	4	80,0%	1	20,0%
Total	PA	PA	PA	PA	PA



PH Violence dans l'espace public

Figure criminelle / Sexe	Nombre total de faits avec au moins 1 suspect identifié	Hommes	%	Femmes	%
Violence physique (transport public)	3	2	66,7%	1	33,3%
Violence physique (voie publique)	16	13	81,3%	3	18,8%
Violence physique (autre endroit public)	4	4	100,0%		
Violence physique (endroit accessible au public)	3	3	100,0%		
Violence sexuelle (transport public)	1	1	100,0%		
Violence sexuelle (voie publique)	1	1	100,0%		
Violence sexuelle (autre endroit public)	2	2	100,0%		
Violence psychique (transport public)	3	2	66,7%	1	33,3%
Violence psychique (voie publique)	18	15	83,3%	4	22,2%
Violence psychique (autre endroit public)	1	1	100,0%		
Violence psychique (endroit accessible au public)	3	3	100,0%		
Vol à main armée (voie publique)	2	2	100,0%	1	50,0%
Vol avec violence sans arme (voie publique)	2	2	100,0%		
Vol avec violence sans arme (autre endroit public)	1	1	100,0%		
Vol avec violence sans arme (endr. acces. au pub.)	1	1	100,0%		
Total	PA	PA	PA	PA	PA

PH Autre

Figure criminelle / Sexe	Nombre total de faits avec au moins 1 suspect identifié	Hommes	%	Femmes	%
Cyberharcèlement	7	6	85,7%	1	14,3%
Fraude à l'identité	4	2	50,0%	2	50,0%
Total	PA	PA	PA	PA	PA



1.3. Nombre d'infractions selon l'âge des suspects identifiés (par catégorie principale)

Étant donné que, tant un suspect identifié mineur qu'un suspect identifié majeur peuvent être impliqués lors d'un même fait, il est possible que la somme des colonnes «Mineur» et «Majeur» soit supérieure à la valeur de la colonne «Total...» (voir également la note méthodologique)

ZONE DE SYLLE ET DENDRE

2023

Catégorie principale / Âge	Nombre total de faits avec au moins 1 suspect identifié	Mineur	%	Majeur	%
Infr. contre l'intégrité physique	72	5	6,9%	68	94,4%
Vol et extorsion	58	13	22,4%	50	86,2%
Drogues	47	6	12,8%	42	89,4%
Registre de population	46			46	100,0%
Infr. contre autres valeurs morales et sentiments	42	1	2,4%	41	97,6%
Armes et explosifs	31			31	100,0%
Législation sur les étrangers	30	3	10,0%	27	90,0%
Infr. contre la sécurité publique	27	2	7,4%	25	92,6%
Dégradation de la propriété	22	1	4,5%	22	100,0%
Fraude	21	3	14,3%	18	85,7%
Infr. contre l'autorité publique	18	1	5,6%	17	94,4%
Protection de la jeunesse	13	1	7,7%	13	100,0%
Ivresse et alcool	11			11	100,0%
Infr. contre les moeurs	10			10	100,0%
Infr. contre la foi publique	8			8	100,0%
Environnement	4			4	100,0%
Infr. relative au statut juridique de l'enfant	4			4	100,0%
Autres lois spéciales	3			3	100,0%
Code pénal social	3			3	100,0%
Carte d'identité	2			2	100,0%
Criminalité informatique	1	1	100,0%		
Infr. contre la famille	1			1	100,0%
Protection de la personne	1			1	100,0%
Protection des revenus publics	1			1	100,0%
Total	476	37	7,8%	448	94,1%



1.4. Nombre d'infractions selon l'âge des suspects identifiés (par figure criminelle)

Étant donné que, tant un suspect identifié mineur qu'un suspect identifié majeur peuvent être impliqués lors d'un même fait, il est possible que la somme des colonnes «Mineur» et «Majeur» soit supérieure à la valeur de la colonne «Total...»
(voir également la note méthodologique)

ZONE DE SYLLE ET DENDRE

2023

FC Vol moyen de transport

Figure criminelle / Âge	Nombre total de faits avec au moins 1 suspect identifié	Majeur	%
Vol de voiture	2	2	100,0%
Vol de vélo	3	3	100,0%
Total	PA	PA	PA

FC Cambriolage

Figure criminelle / Âge	Nombre total de faits avec au moins 1 suspect identifié	Mineur	%	Majeur	%
Cambriolage dans habitation	1	1	100,0%	1	100,0%
Cambriolage ds entreprise ou commerce	4	2	50,0%	2	50,0%
Cambriolage dans bâtiment (total)	5	3	60,0%	3	60,0%
Total	PA	PA	PA	PA	PA



FC Vol autre

Figure criminelle / Âge	Nombre total de faits avec au moins 1 suspect identifié	Mineur	%	Majeur	%
Vol à main armée	2			2	100,0%
Vol avec violence sans arme	6	3	50,0%	4	66,7%
Vol dans ou sur un véhicule	2	1	50,0%	1	50,0%
Vol à l'arraché	1			1	100,0%
Vol à l'étalage	17	3	17,6%	15	88,2%
Total	PA	PA	PA	PA	PA

Criminalité ICT

Figure criminelle / Âge	Nombre total de faits avec au moins 1 suspect identifié	Mineur	%
Fraude de cartes de paiements	1	1	100,0%
Total	PA	PA	PA

FC Autre

Figure criminelle / Âge	Nombre total de faits avec au moins 1 suspect identifié	Mineur	%	Majeur	%
Violence contre les métiers d'intérêt général	6	2	33,3%	4	66,7%
Dégradation de voiture	9			9	100,0%
Total	PA	PA	PA	PA	PA



PH Violence intrafamiliale (VIF)

Figure criminelle / Âge	Nombre total de faits avec au moins 1 suspect identifié	Mineur	%	Majeur	%
VIF: physique, dans le couple	33			33	100,0%
VIF: physique, envers des descendants	4	1	25,0%	4	100,0%
VIF: physique, envers d'autres membres	6	1	16,7%	6	100,0%
VIF: sexuelle, dans le couple	1			1	100,0%
VIF: sexuelle, envers des descendants	1			1	100,0%
VIF: sexuelle, envers d'autres membres	1			1	100,0%
VIF: psychique, dans le couple	25			25	100,0%
VIF: psychique, envers des descendants	4			4	100,0%
VIF: psychique, envers d'autres membres	7			7	100,0%
VIF: économique, dans le couple	5			5	100,0%
VIF: économique, envers d'autres membres	5			5	100,0%
Total	PA	PA	PA	PA	PA



PH Violence dans l'espace public

Figure criminelle / Âge	Nombre total de faits avec au moins 1 suspect identifié	Mineur	%	Majeur	%
Violence physique (transport public)	3			3	100,0%
Violence physique (voie publique)	16	1	6,3%	15	93,8%
Violence physique (autre endroit public)	4	1	25,0%	3	75,0%
Violence physique (endroit accessible au public)	3			3	100,0%
Violence sexuelle (transport public)	1			1	100,0%
Violence sexuelle (voie publique)	1			1	100,0%
Violence sexuelle (autre endroit public)	2			2	100,0%
Violence psychique (transport public)	3			3	100,0%
Violence psychique (voie publique)	18	2	11,1%	17	94,4%
Violence psychique (autre endroit public)	1			1	100,0%
Violence psychique (endroit accessible au public)	3	1	33,3%	2	66,7%
Vol à main armée (voie publique)	2			2	100,0%
Vol avec violence sans arme (voie publique)	2			2	100,0%
Vol avec violence sans arme (autre endroit public)	1	1	100,0%		
Vol avec violence sans arme (endr. acces. au pub.)	1	1	100,0%		
Total	PA	PA	PA	PA	PA

PH Autre

Figure criminelle / Âge	Nombre total de faits avec au moins 1 suspect identifié	Mineur	%	Majeur	%
Cyberharcèlement	7	1	14,3%	6	85,7%
Fraude à l'identité	4			4	100,0%
Total	PA	PA	PA	PA	PA



Partie 2: Niveau SUSPECTS-FAIT (comptage du nombre de combinaisons suspect-fait)

2.1. Nombre de suspects-fait selon le sexe des suspects identifiés (TOP 5 des catégories principales)

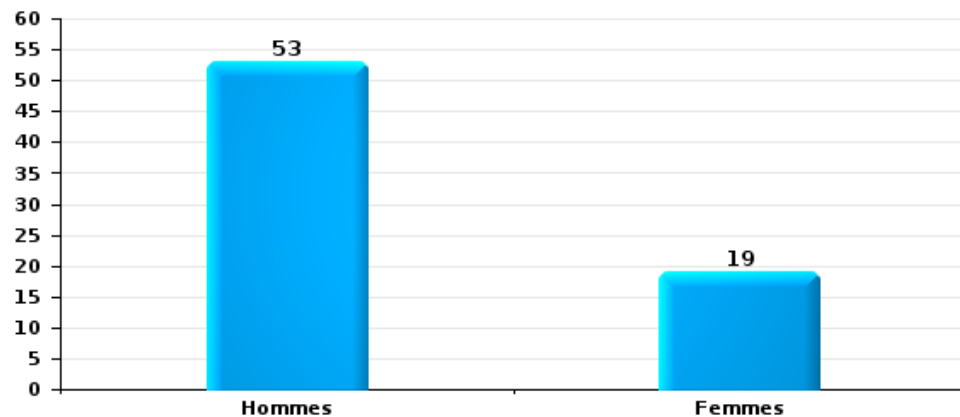
Lorsqu'un même suspect a commis plusieurs faits durant la période considérée, il est aussi comptabilisé plusieurs fois (voir également la note méthodologique)

ZONE DE SYLLE ET DENDRE

2023

Vol et extorsion

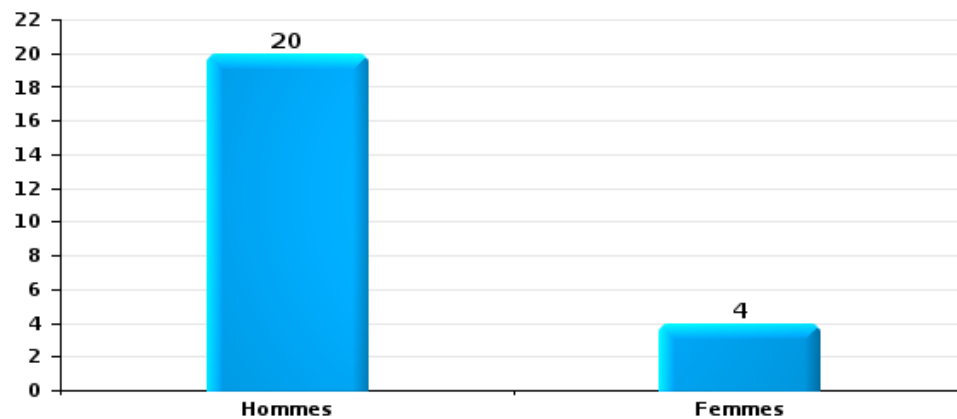
Nombre de suspects-fait selon le sexe





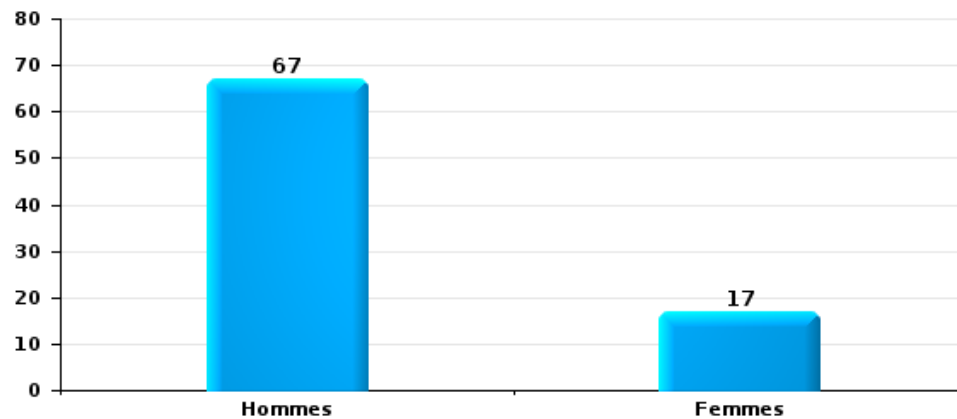
Dégradation de la propriété

Nombre de suspects-fait selon le sexe



Infr. contre l'intégrité physique

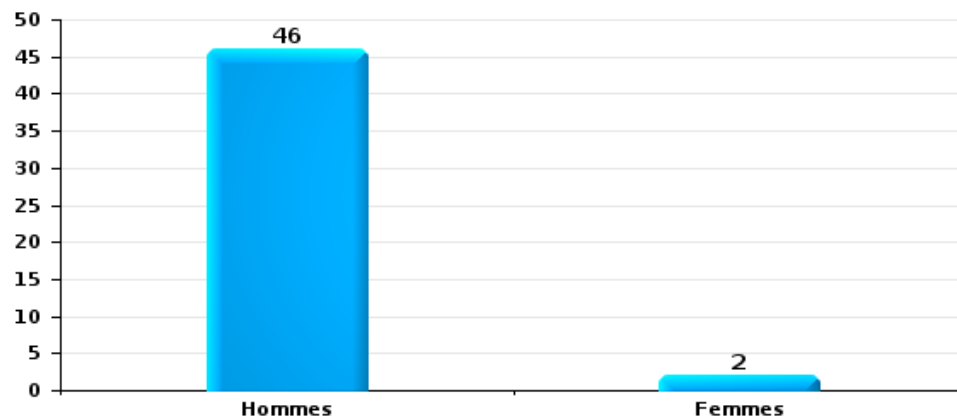
Nombre de suspects-fait selon le sexe





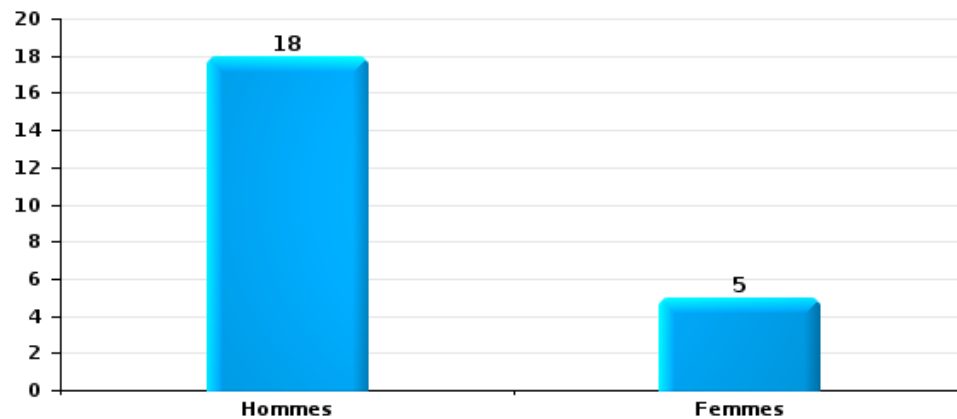
Drogues

Nombre de suspects-fait selon le sexe



Fraude

Nombre de suspects-fait selon le sexe





2.2. Nombre de suspects-fait selon le sexe des suspects identifiés (TOP 5 des figures criminelles)

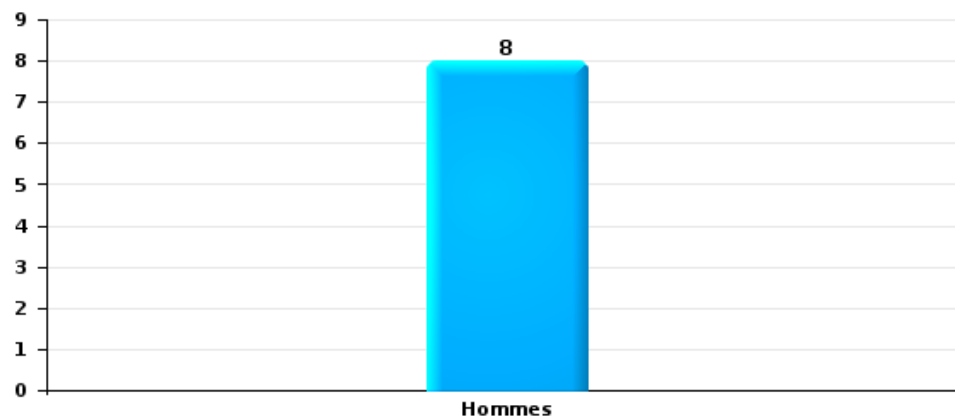
Lorsqu'un même suspect a commis plusieurs faits durant la période considérée, il est aussi comptabilisé plusieurs fois (voir également la note méthodologique)

ZONE DE SYLLE ET DENDRE

2023

Cambriolage dans bâtiment (total)

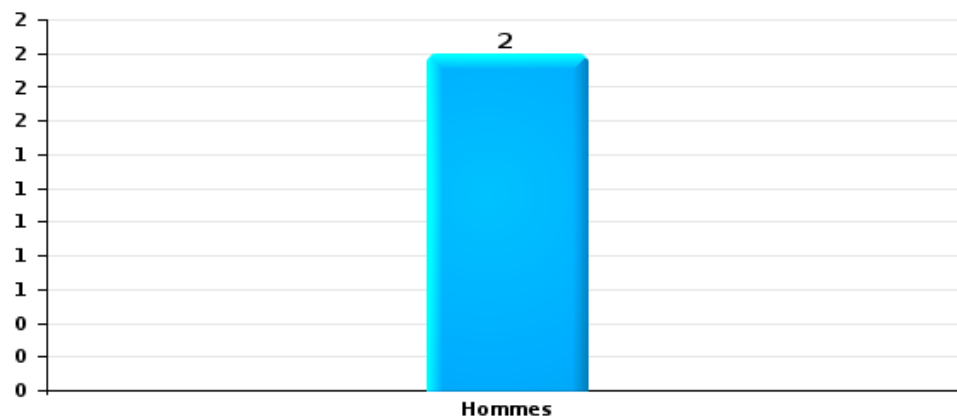
Nombre de suspects-fait selon le sexe





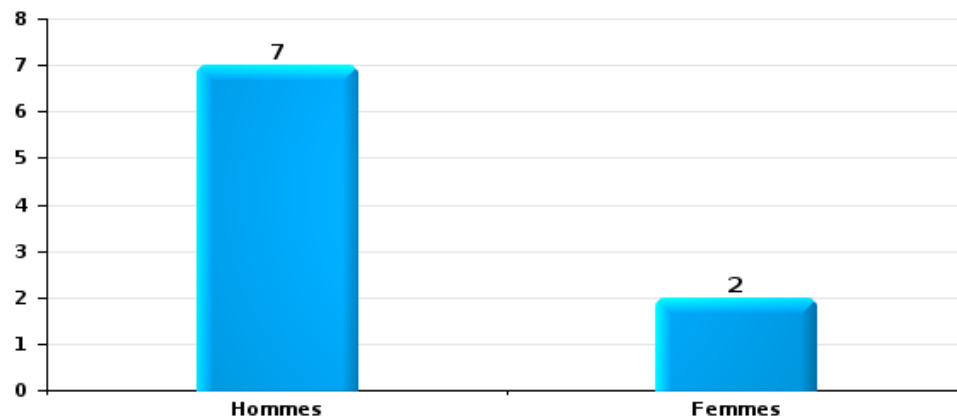
Vol dans ou sur un véhicule

Nombre de suspects-fait selon le sexe



Dégradation de voiture

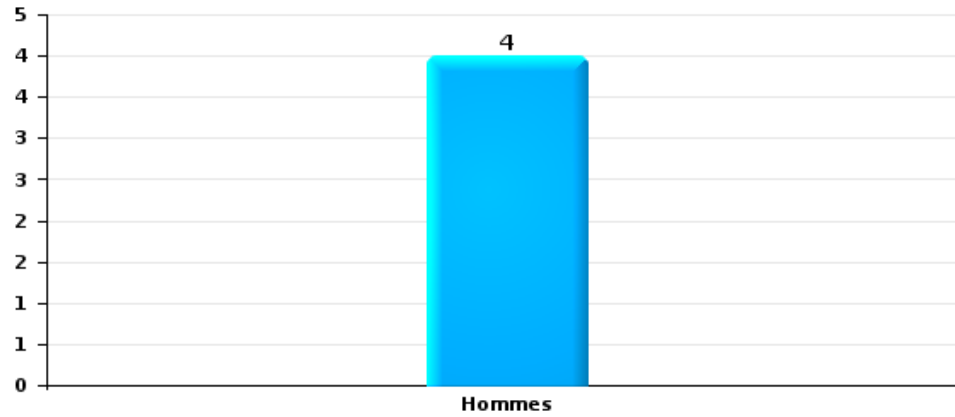
Nombre de suspects-fait selon le sexe





Vol de vélo

Nombre de suspects-fait selon le sexe





2.3. Nombre de suspects-fait selon l'âge des suspects identifiés (TOP 5 des catégories principales)

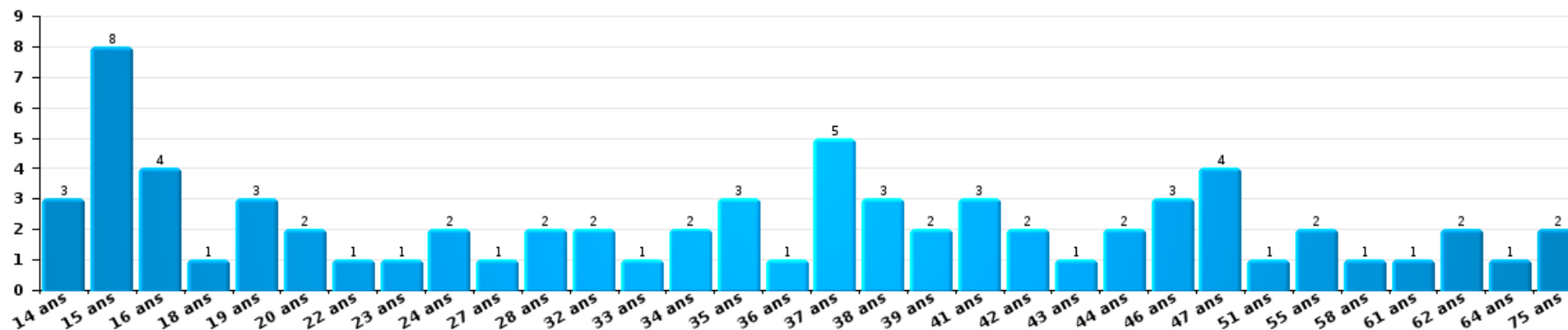
1) Lorsqu'un même suspect a commis plusieurs faits durant la période considérée, il est aussi comptabilisé plusieurs fois, qu'il ait le même âge ou non – 2) Les suspects au-dessous de 14 ans et à partir de 90 ans ne sont pas repris dans le tableau (voir également la note méthodologique)

ZONE DE SYLLE ET DENDRE

2023

Vol et extorsion

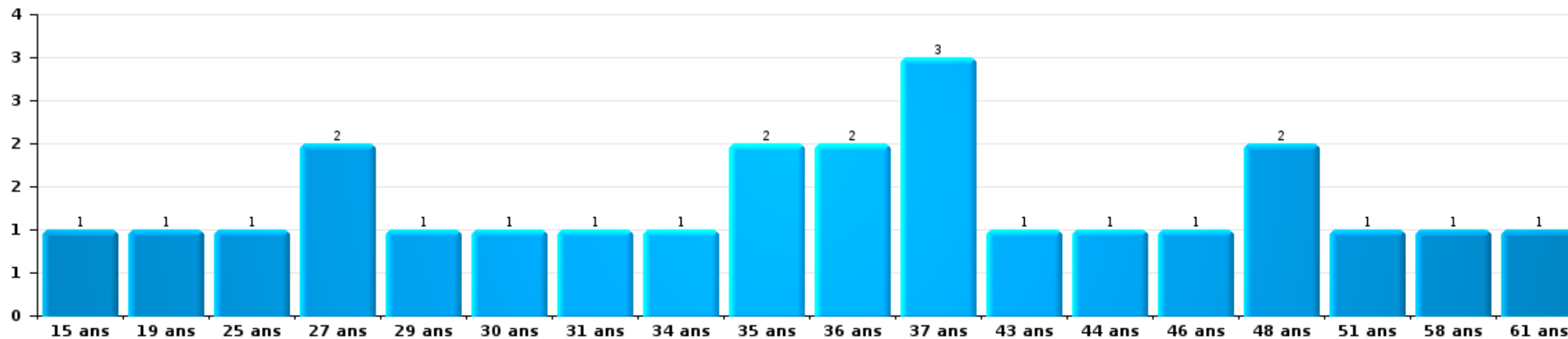
Nombre de suspects-fait par âge (chronologique)





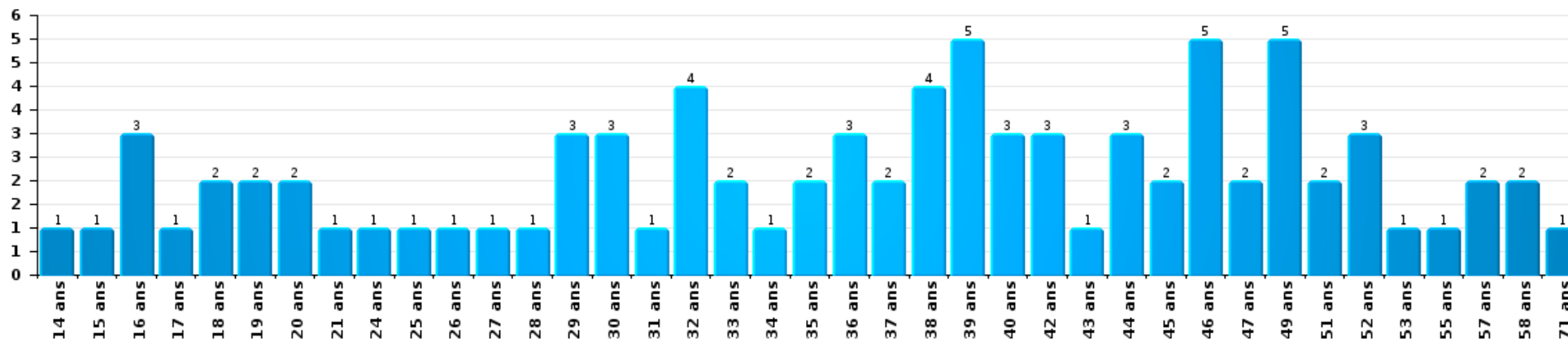
Dégradation de la propriété

Nombre de suspects-fait par âge (chronologique)



Infr. contre l'intégrité physique

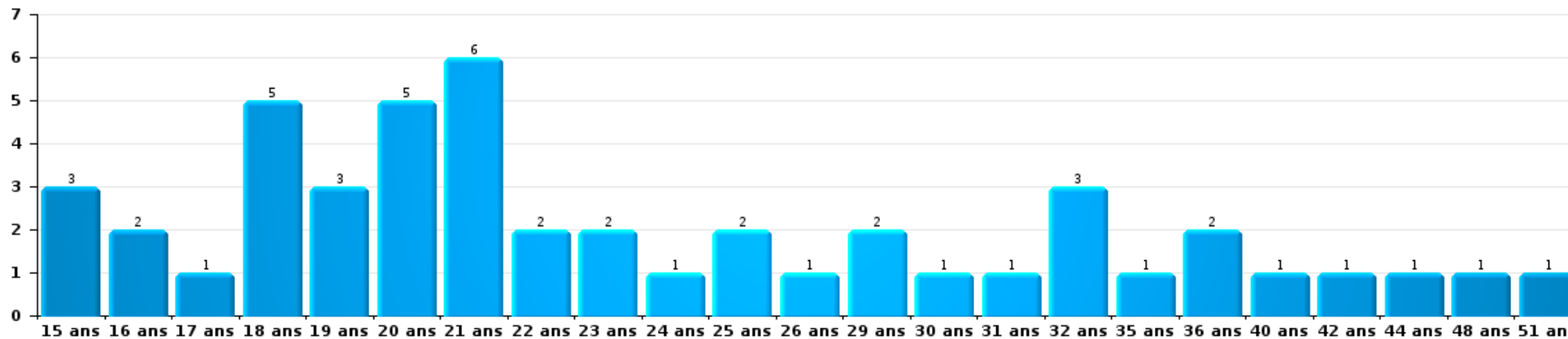
Nombre de suspects-fait par âge (chronologique)





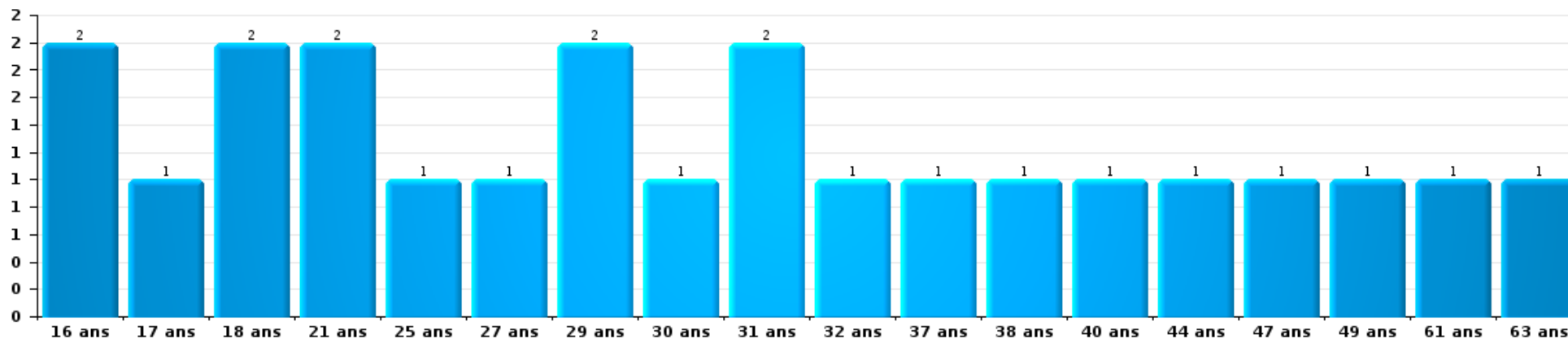
Drogues

Nombre de suspects-fait par âge (chronologique)



Fraude

Nombre de suspects-fait par âge (chronologique)





2.4. Nombre de suspects-fait selon l'âge des suspects identifiés (TOP 5 des figures criminelles)

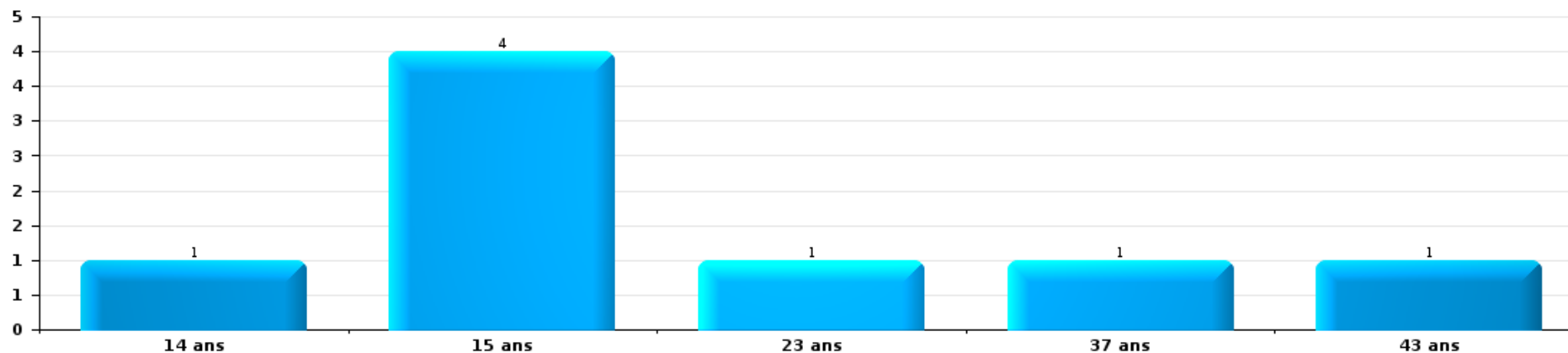
1) Lorsqu'un même suspect a commis plusieurs faits durant la période considérée, il est aussi comptabilisé plusieurs fois, qu'il ait le même âge ou non - 2) Les suspects au-dessous de 14 ans et à partir de 90 ans ne sont pas repris dans le tableau (voir également la note méthodologique)

ZONE DE SYLLE ET DENDRE

2023

Cambriolage dans bâtiment (total)

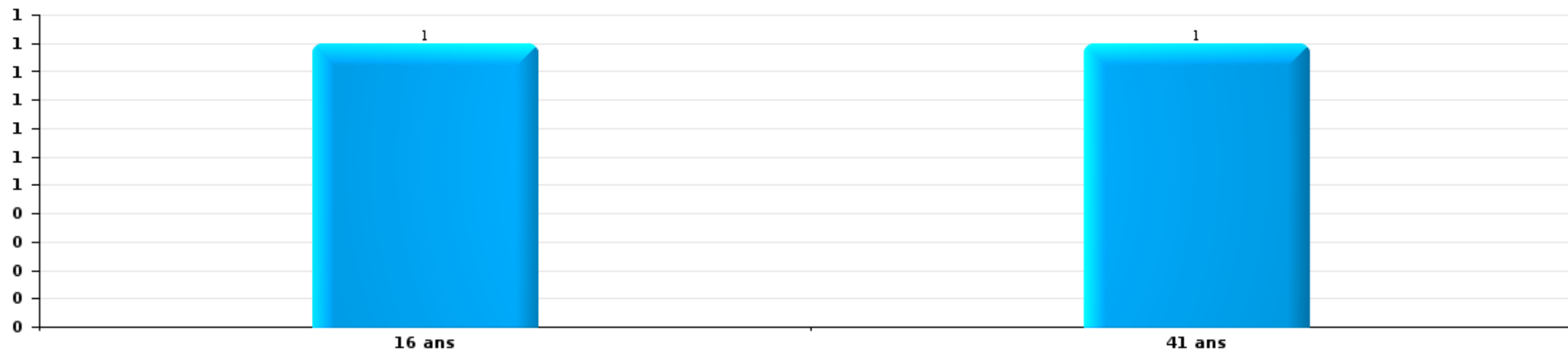
Nombre de suspects-fait par âge (chronologique)





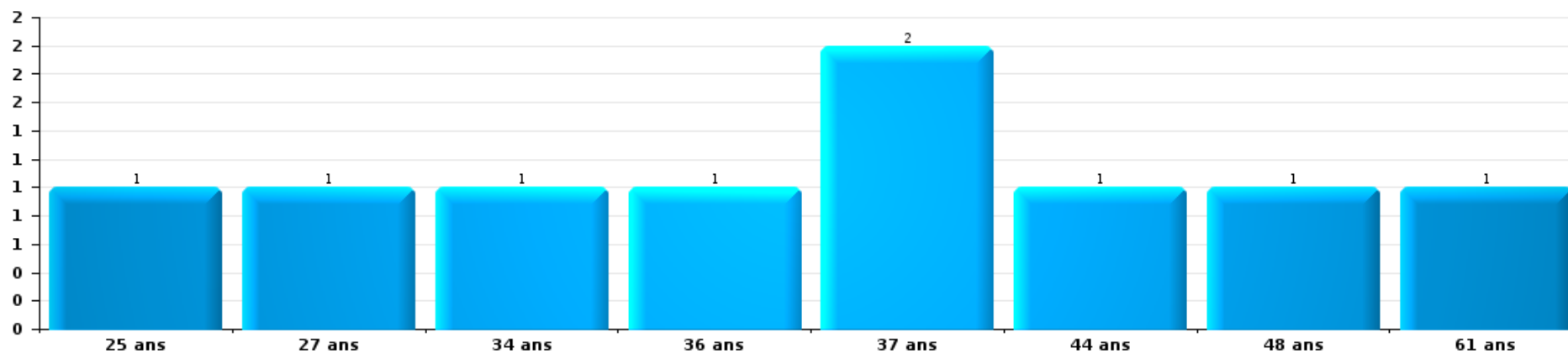
Vol dans ou sur un véhicule

Nombre de suspects-fait par âge (chronologique)



Dégradation de voiture

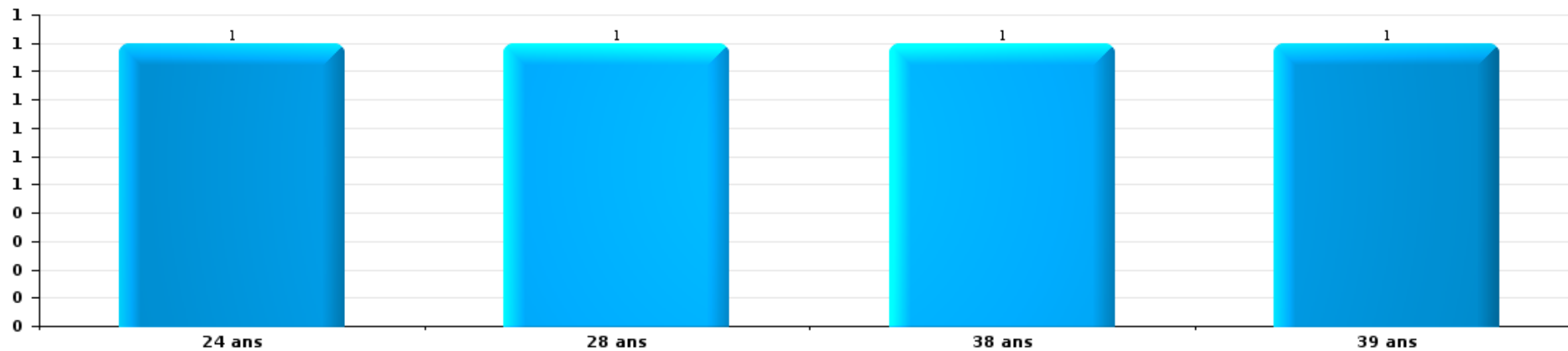
Nombre de suspects-fait par âge (chronologique)





Vol de vélo

Nombre de suspects-fait par âge (chronologique)



STATISTIQUES POLICIERES DE CRIMINALITE

LIEU DE PERPETRATION: ZONE DE POLICE

ZONE DE SYLLE ET DENDRE

***ANNEXE I: DETAIL PAR CATEGORIE DE DELIT
CODE PENAL***



ZONE DE SYLLE ET DENDRE

Infraction Code pénal

Infr. contre l'intégrité physique

			2000	2013	2014	2015	2016	2017	2018	2019	2020	2021	2022	2023
Assassinat	Suite à incendie volontaire / explosion	Acc.											1	
	Autres	Tent.	1				1			1		1		1
		Sous-total	1				1			1		1	1	1
Meurtre	Parricide (meurtre)	Acc.				1								
	Infanticide (meurtre)	Acc.							1					
	Meurtre pour faciliter le vol	Acc.					1							
	Non spécifié	Acc.	1				1							
	Autres	Acc.									2			
		Tent.		2		1	2				3	1	4	1
	Sous-total	1	2		2	4		1		3	3	4	1	
Torture et maltraitance	Torture	Acc.										1	1	
	Traitement inhumain	Acc.				1		1			1	1		
	Traitement dégradant	Acc.									1	4		1
		Sous-total				1		1			2	6	1	1
Coups et/ou blessures vol. en sphère familiale	Entre partenaires ou ex-partenaires	Acc.	16	38	61	42	54	59	48	79	46	64	57	53
		Tent.	1											
	Lors d'un différend familial en général	Acc.	44											
		Tent.	2											
	Par les parents envers un mineur	Acc.	1	5	8	8	3	6	7	8	5	8	9	10
	Envers les parents	Acc.	1	7	7	8	8	2	8	5	6	8	12	4
	Envers d'autres ascendants directs ou collatéraux	Acc.		4	1		1	3	3	5	2	3	4	2
	Sous-total	65	54	77	58	66	70	66	97	59	83	82	69	



Infr. contre l'intégrité physique

			2000	2013	2014	2015	2016	2017	2018	2019	2020	2021	2022	2023	
Coups et/ou blessures vol. hors sphère familiale	Bagarres (=coups réciproques)	Acc.	12	23	23	19	29	19	27	26	25	20	33	13	
		Tent.	1												
	Coups envers fonctionnaire de police	Acc.		2		1		1	1		1	1	3	4	
	Envers un mineur par une pers. ayant autorité	Acc.	3	3		6	2	3	2	4	6	5	1	6	
	Envers un mineur qualité de l'auteur inconnue	Acc.	2	7	2	3	2	5	6	4	1	2	3	6	
	Envers pers. vulnérable par pers. ayant autorité	Acc.			1	2			1					1	
	Envers pers. vulnérable (qualité auteur inconnue)	Acc.		1		1		2						1	
	Envers un mineur par cohabitant sans rel. Autorité	Acc.											1	1	3
	Envers un arbitre de manifestation sportive	Acc.				1									
	Coups envers personnel transport public	Acc.		1	1	2	3			3	1	2	4	1	1
	Coups envers personnel autre service public	Acc.		3	1		2	2	1	2	1	1			
	Coups envers profession médicale	Acc.								1					
	Coups envers personnel institut d'enseignement	Acc.		1	2	3	1				1	1		3	2
	Non spécifié	Acc.	103	89	85	91	82	76	76	60	54	62	84	70	
		Tent.	5												
	Sous-total	126	130	115	129	121	108	118	98	91	96	129	107		
Abstention coupable	Acc.			1		2	1								
	Sous-total			1		2	1								
Autres infr. volontaires. c/ l'intégrité phys.	Privation de soins à enfant ou personne vulnérable	Acc.				1			2				1		
	Délaissement d'enfant ou personne vulnérable	Acc.		1	2	2	1	2		1		1	1	1	
	Abandon d'enfant dans le besoin	Acc.		1		1	1	2				1	1		
	Administration substances nuisibles	Acc.	1												
	Empoisonnement de denrées	Acc.						1			1				
	Entrave méchante à la circulation	Acc.		4	7	4	5	5	3	4	3	4	7	2	
	Voies de faits et violences légères	Acc.	15	14	25	17	6	14	21	28	23	14	17	13	
	Tent.	1													
	Sous-total	17	20	34	25	13	24	26	33	27	20	27	16		
Infr. involontaires contre l'intégrité physique	Homicides involontaires	Acc.	1												
	Coups et/ou blessures involontaires	Acc.	16	3	3	7	4	3	1	5	4	2	1	2	
	Abstention d'entretien enfant/personne vulnérable	Acc.	2		1										
	Morsure de chien	Acc.		2	4	2	9	5	7	6	5	6	5	8	
	Sous-total	19	5	8	9	13	8	8	11	9	8	6	10		
	Total	229	211	235	224	220	212	219	243	191	218	247	204		



Infr. contre la liberté individuelle

			2000	2013	2014	2015	2016	2017	2018	2019	2020	2021	2022	2023	
Enlèvement de mineur ou personne vulnérable	Enlèvement parental	Acc.			1					1	1				
		Tent.			1				1						
	Autre enlèvement	Acc.			2	1			1				1	1	
		Tent.				1			1	1					1
Sous-total					1	3	2		3	2	1	1	1	1	
Détention par un particulier		Acc.	1	1	2		1	4		1		3	1		
		Sous-total	1	1	2		1	4		1		3	1		
		Total	1	1	3	3	3	4	3	3	1	4	2	1	



Infr. contre les mœurs

			2000	2013	2014	2015	2016	2017	2018	2019	2020	2021	2022	2023	
Viol ayant causé la mort	Victime âge inconnu	Acc.								1					
		Sous-total								1					
Viol n'ayant pas causé la mort	Victime < 10a	Acc.		4		2	2	3	1	1	1	4	1		
	Victime 10a - 14a	Acc.	2	1	3	4	3	5	1	2	1				
	Victime 14a - 16a	Acc.		2	1	2	1	1	3			1	1		
		Tent.	1												
	Victime 16a - 18a	Acc.			1		1	1				2	1		
	Victime majeure	Acc.		3	5	3	5	8	5	6	3	5	1		
		Tent.		1	1		1						2		
	Victime âge inconnu	Acc.								1					
	Sous-total		3	11	11	11	12	18	11	10	5	14	4		
Viol avec conséquence inconnue		Acc.	1			1									
		Sous-total	1			1									
Viol n'ayant pas causé la mort (nvCPS)	Victime < 16a	Acc.											3	5	
		Tent.												1	
	Victime 16a - 18a	Acc.								1	1	1			
	Victime majeure	Acc.										3	3		
	Sous-total									1	1	7	9		
Attentat à la pudeur avec violence / menace	Victime < 16a	Acc.	1	1		1	1	1	2	1	1	1			
		Tent.								1					
	Victime 16a - 18a	Acc.		1			1								
		Acc.	1	1	1		3	2	2	2	2	4			
	Tent.					1									
	Sous-total		2	3	1	1	1	6	4	4	3	5			
Attentat à la pudeur sans violence / menace	Victime < 16a	Acc.	3	10	8	5	8	7	1	5	5	9	1		
		Tent.	2												
	Victime 16a - 18a	Acc.		3	2		4	1	2	1	1	1			
		Acc.	1				2	4		2	2				
	Sous-total		6	13	10	5	14	12	3	8	8	10	1		
Attentat à la pudeur non spécifié		Acc.	1		2										
		Sous-total	1		2										



Infr. contre les mœurs

			2000	2013	2014	2015	2016	2017	2018	2019	2020	2021	2022	2023
Atteinte intégrité sexuelle sans mort (nvCPS)	Victime < 16a	Acc.											2	10
	Victime 16a - 18a	Acc.											3	5
	Victime majeure	Acc.										1	7	1
		Tent.											1	
	Sous-total											1	13	16
Atteinte intégrité sex.-indéterminé (nvCPS)	Acc.												1	
	Sous-total												1	
Pornographie enfantine	Détention	Acc.	1	1	1	1	1	1	1	2	2	2	1	
	Distribution	Acc.		5	3	2	1	1	1	7	6	6	2	
	Non spécifié	Acc.		4								1		
		Sous-total	1	5	6	3	3	1	2	2	9	9	3	
Incitation à la débauche	Victime mineure	Acc.	1					1	2	1	5	2	1	
	Autre publicité pour débauche	Acc.							2					
	Non spécifié	Acc.	2											
		Sous-total	3					1	4	1	5	2	1	
Exploitation de la débauche d'autrui	Victime majeure	Acc.		1	1									
	Sous-total			1	1									
Outrage public aux bonnes mœurs	Actions (exhibitionnisme, etc.)	Acc.		3	2	7	2	5	5	4	2	4	14	
	Ecrits, images, objets	Acc.	3	3	2	1				1	1	1	2	
	Obscénités en public	Acc.	2											
	Exhibitionnisme (nvCPS)	Acc.											1	14
	Non spécifié	Acc.	1											
	Sous-total	6	6	5	9	3	5	5	5	5	3	5	17	14
Voyeurisme	Observation/enregistrement de nudité ou intimité	Acc.	1	2		1			1	1		2		
	Diffusion enregistrement nudité ou intimité	Acc.									2	6	1	
	Non spécifié	Acc.										1		
		Sous-total	1	2		1			1	1	2	9	1	
Voyeurisme direct (nvCPS)	Victime majeure	Acc.											1	
	Sous-total												1	
Diffusion de contenu à caractère sexuel (nvCPS)	Victime majeure	Tent.												1
	Sous-total													1
Diffusion contenu sex. but méchant/lucrat. (nvCPS)	Victime < 16a	Acc.											1	
	Victime majeure	Acc.											1	1



Infr. contre les mœurs

		2000	2013	2014	2015	2016	2017	2018	2019	2020	2021	2022	2023
	Sous-total											2	1
Grooming (contact par ICT avec mineur < 16 ans)	Acc.					1				1			
	Sous-total					1				1			
Grooming offline - sans ICT (nvCPS)	Victime < 16a	Acc.											2
	Victime 16a - 18a	Acc.											1
	Sous-total												3
Images d'abus sexuels de mineurs (nvCPS)	Production/diffusion images abus sexuels (nvCPS)	Acc.										4	
	Détention/acquisition images abus sexuels (nvCPS)	Acc.											2
	Accès à images abus sexuels de mineurs (nvCPS)	Acc.										1	1
	Sous-total											5	3
	Total	24	40	36	32	34	43	30	32	37	56	56	47



Infr. contre autres valeurs morales et sentiments

			2000	2013	2014	2015	2016	2017	2018	2019	2020	2021	2022	2023
Harcèlement	Harcèlement par téléphone (OLD)	Acc.	1											
		Acc.	6	75	73	56	74	65	93	84	73	94	107	127
	Sous-total	7	75	73	56	74	65	93	84	73	94	107	127	
Violation de sépulture		Acc.		1										
		Sous-total		1										
Violation du secret professionnel		Acc.						2	1	1		1		
		Sous-total						2	1	1		1		
Atteinte à l'honneur	Calomnie et diffamation	Acc.	16	23	13	14	20	20	21	22	29	24	32	38
	Déclaration calomnieuse	Acc.		2	2			3	1	1			1	
	Imputation calomnieuse	Acc.	6	2	2	1	1					2		
	Divulgation méchante	Acc.	1	2	1	1	2		2				1	1
	Injures (Délit)	Acc.		16	16	10	14	11	18	18	10	20	18	18
	Non spécifié	Acc.			2									
	Sous-total	23	45	36	26	37	34	42	41	39	46	52	57	
Vie privée	Violation de domicile par un particulier	Acc.	7	5	4	2	7	10	7	4	2	2	4	9
	Violation du secret des lettres	Acc.		2								1		
	Sous-total	7	7	4	2	7	10	7	4	2	3	4	9	
Libre exercice des cultes		Acc.										1		
		Sous-total										1		
Tapage nocturne		Acc.	4		1		2	3		2	3		1	3
		Sous-total	4		1		2	3		2	3		1	3
Violation de communication par particulier		Acc.				1			1	2	1	1		
		Sous-total				1			1	2	1	1		
Abus faiblesses de personnes		Acc.			2		2	2	2	1	1	4		1
		Sous-total			2		2	2	2	1	1	4		1
Vie privée mœurs: publication identité victime		Acc.												1
		Sous-total												1
Cyberlokkig (leurre de mineur par ICT)		Acc.								1	2			
		Sous-total								1	2			
Occupation bien d'autrui (squatter)	Pénétrer / occuper / séjourner (bien non habité)	Acc.									1			
		Sous-total									1			
		Total	41	128	116	85	122	116	146	136	122	150	164	198



Infr. contre autres valeurs morales et sentiments



Infr. relative au statut juridique de l'enfant

			2000	2013	2014	2015	2016	2017	2018	2019	2020	2021	2022	2023
Non-représentation d'enfants	Par les parents	Acc.	8	27	22	30	28	36	22	20	11	15	37	20
	Par une personne qui en a la charge	Acc.		4	1	2	1	1	1	3			1	2
		Sous-total	8	31	23	32	29	37	23	23	11	15	38	22
		Total	8	31	23	32	29	37	23	23	11	15	38	22



Vol et extorsion

			2000	2013	2014	2015	2016	2017	2018	2019	2020	2021	2022	2023
Vol avec circ. aggr.	Avec violence	Acc.	7	7	10	11	2	5	12	9	4	3	4	5
		Tent.	2	1	2	1	1		3	1		4		1
		Inc.	1											
	Sans violence	Acc.	217	430	474	389	407	257	239	199	169	163	140	142
		Tent.	94	213	169	144	172	108	139	111	82	100	69	85
		Sous-total	321	651	655	545	582	370	393	320	255	270	213	233
Vol sans circ. aggr.	Avec violence	Acc.	3	3	6	10	7	6	5	4	5	1	4	2
		Tent.	1	1	1		2		1				2	
	Sans violence, Vol à la tire	Acc.	6	18	15	12	13	12	21	21	10	8	4	7
		Tent.							1					
	Sans violence, Vol d'usage	Acc.	1	1	2	1		3	1	1	1	1	5	2
		Acc.	7	6	5	6	5	7	7	6	7	1	1	6
	Sans violence	Acc.	318	384	361	358	363	266	259	242	205	217	224	199
		Tent.	21	11	13	13	15	16	7	11	25	16	13	7
Sous-total		357	424	403	400	405	310	302	285	253	244	253	223	
Vol non spécifié	Acc.		169	3	10	9	4	3	6	2	3	3	3	1
		Tent.	51		1				1	1				
	Sous-total	220	3	11	9	4	3	7	3	3	3	3	3	1
Extorsion	Acc.		2	3	2	5	6	3	3	2	5	5	5	5
		Tent.	1	3	2	2	3	2	3	3	8	1	3	9
	Sous-total	3	6	4	7	9	5	6	5	13	6	8	14	
Fabrication de fausses clefs	Acc.	1												
	Sous-total	1												
Maraudage	Tent.	1												
	Sous-total	1												
Total			903	1.084	1.073	961	1.000	688	708	613	524	523	477	471



Fraude

			2000	2013	2014	2015	2016	2017	2018	2019	2020	2021	2022	2023
Blanchiment d'argent	Acc.			1	1	1		1	4	4	11	5	7	4
	Tent.													1
	Sous-total			1	1	1		1	4	4	11	5	7	5
Recel	Recel simple	Acc.	7	4	5	1	2	5	7	4	2		1	
	Recel qualifié	Acc.				1		2				1		
	Non spécifié	Acc.									1			
	Sous-total		7	4	5	1	3	5	9	4	3	1	1	
Grivèlerie	Carburant / lubrifiant	Acc.				2								
	Boissons et aliments	Acc.					1	9	3	1	1	1	1	1
	Voiture de location	Acc.			1	1	2							
	Logements	Acc.			2			1				1		1
	Non spécifié	Acc.		1										
Sous-total			1		5	1	3	10	3	1	2	1	2	
Corruption privée	Acc.										1			
	Sous-total										1			
Détournement et destruction frauduleuse	Cel frauduleux	Acc.	24	3	2	8	9	7	5	9	7	2	9	7
	Tent.		3											
	D'argent, de papiers, etc.	Acc.		1	1	1	1			1	2		1	
	D'objets saisis	Acc.	1						1					
	Non spécifié	Acc.	7				1				1		1	
Sous-total		35	4	3	9	11	7	6	10	10	2	11	7	
Escoquerie	Fraude par internet	Acc.		24	38	27	38	44	74	63	103	174	217	219
	Tent.			5	6	9	16	15	10	16	22	19	20	14
	Escoquerie sans internet	Acc.		20	23	11	29	14	18	20	22	24	42	32
	Tent.			1	1	5	4	2	11	6	7	3	3	4
	Non spécifié	Acc.	12											
	Tent.		2											
Sous-total		14	50	68	52	87	75	113	105	154	220	282	269	
Tromperie	Marchandises vendues / travail fourni	Acc.	1	1		1	1			1				2
	Monnaies	Acc.				1								
	Endossement frauduleux d'effets de commerce	Acc.								1				
	Sous-total		1	1	1	2				2				2



Fraude

			2000	2013	2014	2015	2016	2017	2018	2019	2020	2021	2022	2023	
Abus de confiance et infr. apparentées	Abus de confiance	Acc.	15	26	17	25	43	32	22	43	20	23	33	37	
		Tent.	1		1		1		1						1
	Abus des faiblesses	Acc.			2	6	3	5			5	1	2	5	2
		Sous-total		16	26	20	31	46	38	22	49	21	25	38	40
Abus de biens sociaux	Par des sociétés	Acc.									2				
		Acc.		1	1			1							
	Non spécifié	Acc.		2		1			1				1		1
		Sous-total		3	1	1		1	1	1		2	1		1
Infr. liées à l'insolvabilité	Par le débiteur	Acc.			1										
		Acc.		1	2	1	1	2	4		3	1			
	Non spécifié	Acc.													
		Sous-total		1	3	1	1	2	4		3	1			
Insolvabilité frauduleuse	Acc.				1										
	Sous-total				1										
Chèques sans provision	Acc.		2												
	Tent.		1												
	Sous-total		3												
Total			76	91	101	103	151	132	169	177	206	257	340	326	



Dégradation de la propriété

			2000	2013	2014	2015	2016	2017	2018	2019	2020	2021	2022	2023
Incendie volontaire	Dans lieu habité (de jour)	Acc.			1	3			1					
	Dans lieu habité (de nuit)	Acc.		3	1	2	1	1	3	1			2	1
		Tent.						2						
	Dans lieu habité (moment indéterminé)	Acc.				1								
	Dans un autre lieu (de jour)	Acc.	2	4	4	1	3	1	3	2	4	3	1	2
		Tent.				1					1	1		
	Dans un autre lieu (de nuit)	Acc.	1	8	17	12	7	10	7	3	5	6	3	1
		Tent.								1	1			
	Dans un autre lieu (moment indéterminé)	Acc.				1	1					1		
Non spécifié	Acc.	1												
	Sous-total		4	12	25	18	14	15	12	9	12	11	6	4
Incendie involontaire		Acc.	11	10	5	11	10	7	11	6	6	10	11	5
	Sous-total		11	10	5	11	10	7	11	6	6	10	11	5
Destruction, dénaturation, dégradation	Avec circ. aggr.	Acc.	10	4	17	1	2	1	1	3	3	2	4	1
		Tent.	4											
	Destruction de biens agricoles	Acc.		4		2	1	7	1	2	2	2	1	2
	Non spécifié	Acc.	34		1									1
	Sous-total		48	8	18	3	3	8	2	5	5	4	5	4
Vandalisme	Sur véhicules	Acc.	46	182	172	151	147	132	119	103	91	82	82	83
		Tent.	2	1										
	Sur autres biens mobiliers	Acc.	50	22	33	30	31	27	19	25	24	19	17	19
		Tent.	2											
	Graffitis	Acc.	1	9	22	9	4	8	3	11	3	4	4	4
	Autres détériorations sur biens immobiliers	Acc.	39	79	80	88	63	85	74	60	34	41	41	46
		Tent.	3											
Dégradation de clôture	Acc.	2	8	8	13	8	3	12	7	23	22	8	13	
	Sous-total		145	301	315	291	253	255	227	206	175	168	152	165
	Total		208	331	363	323	280	285	252	226	198	193	174	178



Infr. contre la sécurité publique

			2000	2013	2014	2015	2016	2017	2018	2019	2020	2021	2022	2023
Organisation criminelle	Acc.									1				
	Sous-total									1				
Association de malfaiteurs	Acc.							2						
	Sous-total							2						
Evasion de prisonniers	Evasion simple	Acc.		1								2	1	
	Evasion qualifiée	Acc.		1										
		Tent.									1			
	Non-rentrée de congé	Acc.										1		
	Non-respect surveillance électronique	Acc.		1		1	2					1	1	6
	Non spécifié	Acc.									1			
	Sous-total			3		1	2				2	4	2	6
Menaces	Menace d'attentat	Acc.		1				2		1	1			
	Verbales	Acc.	49	53	56	36	49	47	60	64	55	69	63	55
		Tent.	6											
	Ecrites	Acc.	4	17	18	22	19	28	18	27	28	33	20	37
		Tent.	2											
	Par gestes, emblèmes	Acc.	21	24	24	28	17	17	24	18	23	25	24	26
	Alerte à la bombe	Acc.		1				1				1		1
	Non spécifié	Acc.	14		1				1	1				1
	Sous-total	96	96	99	86	85	95	103	111	107	128	107	120	
	Total	96	99	99	87	87	97	103	112	109	132	109	126	



Infr. contre l'autorité publique

			2000	2013	2014	2015	2016	2017	2018	2019	2020	2021	2022	2023
Violence c/ personnes investies autorité publique	Acc.				2	1		1	5	1		1		
	Sous-total			2	1		1	5	1		1			
Rébellion	Rébellion armée	Acc.		1	2	2	1	4		1	2	1	4	1
	Rébellion non armée	Acc.	2	9	11	8	8	8	5	13	5	7	14	8
	Non spécifié	Acc.	5				2		1			2		
	Sous-total		7	10	13	10	11	12	6	14	7	10	18	9
Outrages	Acc.		4	7	8	12	10	18	13	15	8	17	13	10
	Sous-total		4	7	8	12	10	18	13	15	8	17	13	10
Autres infractions	Bris de scellés	Acc.					1	2	1		5		1	
	Sous-total						1	2	1		5		1	
Total			11	17	23	23	22	33	25	30	20	28	32	19



Infr. contre la foi publique

			2000	2013	2014	2015	2016	2017	2018	2019	2020	2021	2022	2023	
Faux en écritures	Faux en écritures	Acc.	16	7	12	13	7	12	5	10	8	9	6	9	
	Usage de faux en écrit. et écrit. falsifiées	Acc.	2	10	9	11	10	10	6	6	5	10	14	5	
		Sous-total	18	17	21	24	17	22	11	16	13	19	20	14	
Usurpation	Immixtion dans fonctions publiques	Acc.			2	3	1	1							
	De fonctions	Acc.							2			1			
	De costumes, de décorations, etc.	Acc.			1										
	De nom	Acc.	4	16	11	20	19	17	13	18	21	20	26	29	
	Sous-total	4	16	14	23	20	18	15	18	21	21	26	29		
Contrefaçon / falsification	Contrefaçon	Acc.	1	6	3	2		3	1	1	3	3	8		
	Falsification	Acc.			2	1						1	1		
		Sous-total	1	6	5	3		3	1	1	3	4	9		
Fausses monnaies	Emission	Acc.	1	4	4	23	6	7	1	2	1		1	1	
		Tent.	1	2		5									
	Non spécifié	Acc.	4												
		Tent.	2												
	Autres	Acc.	1	2			1	1	1		2			1	
		Tent.											1		
	Sous-total	9	8	4	28	7	8	2	2	3	1	2	1		
Faux en justice	Faux témoignage	Acc.				1	1								
	Fausse déclarations	Acc.			3	1	3			1		1		1	
		Sous-total			3	2	4			1		1		1	
	Total	32	47	47	80	48	51	29	38	40	46	57	45		

ZONE DE SYLLE ET DENDREInfraction Code pénalInfr. contre la famille

		2000	2013	2014	2015	2016	2017	2018	2019	2020	2021	2022	2023
Abandon de famille	Acc.	2	1	1	4	1		2	1	2			
	Tent.	1											
	Sous-total	3	1	1	4	1		2	1	2			
Refus du droit aux relations personnelles	Acc.	34	45	44	51	54	68	58	52	59	42	44	56
	Tent.	2											
	Sous-total	36	45	44	51	54	68	58	52	59	42	44	56
Non-acquittement pension alimentaire	Acc.	22	10	15	13	6	12	10	4	11	6	7	6
	Tent.	2											
	Sous-total	24	10	15	13	6	12	10	4	11	6	7	6
Non spécifié	Acc.									1			
	Tent.												
	Sous-total									1			
	Total	63	56	60	68	61	80	70	57	73	48	51	62

Criminalité informatique

		2000	2013	2014	2015	2016	2017	2018	2019	2020	2021	2022	2023
Hacking	Acc.		4	3	11	4	4	11	6	4	3	8	5
	Tent.				1	1	1		2		1		
	Sous-total		4	3	12	5	5	11	8	4	4	8	5
Faux en informatique	Acc.		2	1	3	3	4	3	2	5	1	5	8
	Tent.				1								
	Sous-total		2	1	4	3	4	3	2	5	1	5	8
Fraude informatique	Acc.		31	28	44	49	46	56	48	46	32	88	87
	Tent.		3	1	3	5	2	4	5	4	1	1	7
	Sous-total		34	29	47	54	48	60	53	50	33	89	94
Sabotage	Acc.		2	2				1	1	2		4	
	Tent.						2	1					
	Sous-total		2	2			2	2	1	2		4	
	Total		42	35	63	62	59	76	64	61	38	106	107



Exercice illégal de l'autorité publique

		2000	2013	2014	2015	2016	2017	2018	2019	2020	2021	2022	2023
Usurpation de pouvoir	Acc.						1						
	Sous-total						1						
Corruption publique	Acc.		1									1	
	Sous-total		1									1	
Actes arbitraires	Acc.					1						1	
	Sous-total					1						1	
Prise d'intérêt	Acc.	1									1		
	Sous-total	1									1		
Abus de l'autorité	Acc.			1	1		1			1		3	
	Sous-total			1	1		1			1		3	
	Total	1	1	1	1	2				1	1	5	

Marchand de sommeil

		2000	2013	2014	2015	2016	2017	2018	2019	2020	2021	2022	2023
Sans circ. aggr.	Acc.									1		2	
	Sous-total									1		2	
	Total									1		2	

Traite des êtres humains

		2000	2013	2014	2015	2016	2017	2018	2019	2020	2021	2022	2023
Exploitation sexuelle	Acc.									1			
	Sous-total									1			
Exploitation économique	Acc.			1	1	1	1		1				
	Tent.						1						
	Sous-total			1	1	1	2		1				
	Total			1	1	1	2		1	1			



Autres infractions Code pénal

		2000	2013	2014	2015	2016	2017	2018	2019	2020	2021	2022	2023
	Acc.		1	1						1		3	
	Sous-total		1	1						1		3	
Total			1	1						1		3	

Contravention Code pénal

		2000	2013	2014	2015	2016	2017	2018	2019	2020	2021	2022	2023
Injures (Contravention)	Acc.	16											
	Tent.	1											
	Sous-total	17											
Divagation d'animaux	Acc.	3											
	Sous-total	3											
Autres contraventions CP	Acc.	8	10	7	4	1	2		2	1	4		
	Sous-total	8	10	7	4	1	2		2	1	4		
Total		28	10	7	4	1	2		2	1	4		

STATISTIQUES POLICIERES DE CRIMINALITE

LIEU DE PERPETRATION: ZONE DE POLICE

ZONE DE SYLLE ET DENDRE

***ANNEXE II: DETAIL PAR CATEGORIE DE DELIT
LOIS SPECIALES***



ZONE DE SYLLE ET DENDRE

Infraction Lois spéciales

Drogues			2000	2013	2014	2015	2016	2017	2018	2019	2020	2021	2022	2023
Détention	Acc.		38	42	63	64	93	62	57	28	37	41	37	48
	Sous-total		38	42	63	64	93	62	57	28	37	41	37	48
Usage	Usage en groupe	Acc.	36											
	Usage individuel	Acc.	24											
	Faciliter l'usage	Acc.			1			4	2					1
	Incitation à l'usage	Acc.			2									
	Désordre, scandale ou danger dans un espace public	Acc.					1					1	1	1
	Non spécifié	Acc.										1		
	Sous-total		60		3		1	4	2			2	1	2
Importation et exportation	Acc.		5	1	2	3	4	1	1	2		1		1
	Sous-total		5	1	2	3	4	1	1	2		1		1
Fabrication	Acc.		2	6	5	3	9	10	2	3	10	4	1	
	Sous-total		2	6	5	3	9	10	2	3	10	4	1	
Commerce	Acc.		7	5	5	5	8	9	10	15	17	6	7	6
	Sous-total		7	5	5	5	8	9	10	15	17	6	7	6
Autres	Acc.			1	5	3		2				1		1
	Sous-total			1	5	3		2				1		1
	Total		112	55	83	78	115	88	72	48	64	55	46	58



Législation sur les étrangers			2000	2013	2014	2015	2016	2017	2018	2019	2020	2021	2022	2023
Transmigration illégale	Mariages simulés/blancs sans récompense/contrainte	Acc.		1	1	2	2	1	2	5	3	6	6	1
		Tent.		1								1		
	Cohab. légale de complais. sans récompense/contr.	Acc.							1			1	1	2
	Accès au territoire	Acc.	7	10	2	9	1	8	17	10	8	7	2	10
	Séjour	Acc.	1	14	23	12	8	12	14	18	20	18	21	14
	Éloignement	Acc.		3										
	Pas de port de documents d'identité ou de voyage	Acc.		2		1		2		1				
	Inscription au registre des étrangers	Acc.			3	10	18	8	14	12	4	10	17	11
		Tent.	1											
	Acc.									1				
	Reconnaissance fraudul. sans récompense/contrainte	Acc.												
	Sous-total		9	31	29	34	29	31	48	46	36	43	47	38
Traite d'êtres humains	Acc.	1												
	Sous-total	1	1											
Aide au séjour illégal	Acc.					1								1
	Sous-total					1								1
Non spécifié	Acc.							1					1	
	Tent.	1												
	Sous-total	1						1					1	
Autres	Acc.					2								
	Sous-total					2								
	Total	11	31	29	34	32	32	48	46	36	43	48	39	



Environnement			2000	2013	2014	2015	2016	2017	2018	2019	2020	2021	2022	2023
Déchets	Transport de déchets	Acc.		2	3	8	14	3	1					
	Déchets par professionnel	Acc.		1	3	4	1	3	1			1	1	6
	Déchets par particulier	Acc.		11	9	14	4	10	6	6	16	14	6	4
	Déchets par personne indéterminée	Acc.	16											
		Tent.	1											
	Déchets: permis/autorisation	Acc.		2							2	1		
	Non spécifié	Tent.	1											
	Sous-total		18	16	15	26	19	16	8	6	18	16	7	10
Autres que déchets	Urbanisme	Acc.	4	3	12	7	13	7	5	5	4	8	7	1
	Permis d'environnement	Acc.		1	3	3	1	2			1		1	1
	Bruit	Acc.				1								
	Pollution de l'eau	Acc.	2	1	1		1				2		1	
	Pollution de l'air	Acc.			2									
	Pollution du sol	Acc.					1	1		1			1	
	Autres nuisances en matière d'environnement	Acc.	7	1	1	1							1	
	Sous-total		13	6	19	13	16	10	5	6	7	10	9	2
Biodiversité / Faune et flore	Commerce et détention: législation CITES	Acc.				1								
	Bien-être animal	Acc.	17	3	5	6	3	4	4	10	4	7	12	4
	Protection de la nature	Acc.	1	3	1		1	1	1			1		1
	Permis / autorisation animaux	Acc.	1						1	1		1		
	Destruction d'animaux	Acc.		3	5	3	2	3	3	1				2
	Tent.		1								1			
	Sous-total		19	10	11	10	6	8	9	12	5	9	12	7
	Total		50	32	45	49	41	34	22	24	30	35	28	19



Armes et explosifs			2000	2013	2014	2015	2016	2017	2018	2019	2020	2021	2022	2023
Détention illégale	Arme à feu	Acc.	1	29	35	29	27	20	17	82	46	47	68	32
	Arme blanche ou non à feu	Acc.		12	12	9	11	7	6	7	5	8	5	10
	Munition	Acc.		2	6	4			1		2	3	5	3
	Pièces/accessoires	Acc.		2					1					
	Non spécifié	Acc.	3		1	1								
		Sous-total	4	45	54	43	38	27	25	89	53	58	78	45
Port / transport illégal	Arme à feu	Acc.		1	2	2			1	1		1	1	
	Arme blanche ou non à feu	Acc.		4	10	10	2	9	14	1	3	3	5	4
	Non spécifié	Acc.	10		1									
		Sous-total	10	5	13	12	2	9	15	2	3	4	6	4
Commerce illégal	Arme à feu	Acc.					2	1	1					2
	Arme blanche ou non à feu	Acc.					1							
		Sous-total					3	1	1					2
Explosifs		Acc.				1								1
		Sous-total				1								1
Autre	Vente par correspondance/internet d'arme à feu	Acc.												1
	Mesures de sécurité	Acc.		1			1	1						
	Stockage	Acc.		1									1	
	Permis d'environnement	Acc.										1		
	Non spécifié	Acc.	4											
		Sous-total	4	2			1	1				1	1	1
		Total	18	52	67	56	44	38	41	91	56	63	88	50



Protection de la personne			2000	2013	2014	2015	2016	2017	2018	2019	2020	2021	2022	2023
Discrimination	Racisme et xénophobie	Acc.		1	1	5		4	1	5	4	8	6	5
	Fondée sur son orientation sexuelle (homophobie)	Acc.				2	1		1		1		1	1
	Fondée sur le sexe (sexisme)	Acc.							1		1	2	1	2
	Fondée sur conviction religieuse ou philosophique	Acc.						2						
	Autre discrimination	Acc.			2					1			1	
	Sous-total			1	3	7	1	6	3	6	6	10	9	8
Protection de la vie privée		Acc.	4	5	5	5		6	4	4	3	6		
	Sous-total		4	5	5	5		6	4	4	3	6		
Caméras de surveillance		Acc.										1		
	Sous-total											1		
Droit à l'image		Acc.			1		1	1	2	2	1	4	4	4
	Sous-total			1			1	1	2	2	1	4	4	4
Interdiction temporaire de résidence		Acc.										1		
	Sous-total											1		
Autres		Acc.	1	3										1
	Sous-total		1	3										1
	Total		5	9	9	12	2	13	9	12	10	22	14	12



ZONE DE SYLLE ET DENDRE

Infraction Lois spéciales

Hormones et dopage

		2000	2013	2014	2015	2016	2017	2018	2019	2020	2021	2022	2023
Détention	Acc.		2		1	1	1		4		1		
	Sous-total		2		1	1	1		4		1		
Usage	Acc.	1											
	Sous-total	1											
	Total	1	2		1	1	1		4		1		

Sécurité privée

		2000	2013	2014	2015	2016	2017	2018	2019	2020	2021	2022	2023
Entreprises de gardiennage / de sécurité	Acc.	1											
	Sous-total	1											
	Total	1											

Protection de la jeunesse

		2000	2013	2014	2015	2016	2017	2018	2019	2020	2021	2022	2023
Législation sur l'obligation scolaire	Acc.	6	5	2	2	1	2	8	8	1	2	1	1
	Sous-total	6	5	2	2	1	2	8	8	1	2	1	1
Législation sur la protection de la jeunesse	Acc.	5	55	55	55	50	50	63	70	62	64	65	84
	Sous-total	5	55	55	55	50	50	63	70	62	64	65	84
Non spécifié	Acc.				1	1							
	Sous-total				1	1							
	Total	11	60	57	58	52	52	71	78	63	66	66	85



Code pénal social

		2000	2013	2014	2015	2016	2017	2018	2019	2020	2021	2022	2023
Harcèlement au travail	Acc.			6	3	3	2	4	1	5	3	2	3
	Sous-total			6	3	3	2	4	1	5	3	2	3
Mise en danger du travailleur	Acc.									1		1	
	Sous-total									1		1	
Rémunération et autres avantages patrimoniaux	Acc.						1						
	Sous-total						1						
Travail illégal	Acc.	1		1			2				1		
	Sous-total	1		1			2				1		
Fraude sociale aux cotisations (travail au noir)	Acc.		1	12	1	14	4	7	6	5	15	9	6
	Sous-total		1	12	1	14	4	7	6	5	15	9	6
Documents sociaux	Acc.			1					1			1	
	Sous-total			1					1			1	
Infr. contre foi publique en droit pénal social	Acc.		2	2	2			3	2		2	4	1
	Sous-total		2	2	2			3	2		2	4	1
Esroquerie en droit pénal social	Acc.					2					1		
	Sous-total					2					1		
Autres	Acc.					3		1	2	1		2	
	Sous-total					3		1	2	1		2	
	Total	1	3	22	6	22	9	15	12	12	22	19	10

Ivresse et alcool

		2000	2013	2014	2015	2016	2017	2018	2019	2020	2021	2022	2023
Ivresse publique	Acc.	3	4	4	8	4	4	9	22	11	17	18	11
	Sous-total	3	4	4	8	4	4	9	22	11	17	18	11
	Total	3	4	4	8	4	4	9	22	11	17	18	11

Registre de population

		2000	2013	2014	2015	2016	2017	2018	2019	2020	2021	2022	2023
	Acc.	9	64	90	92	69	85	77	101	71	61	52	64
	Tent.	1											
	Sous-total	10	64	90	92	69	85	77	101	71	61	52	64
	Total	10	64	90	92	69	85	77	101	71	61	52	64



Carte d'identité

		2000	2013	2014	2015	2016	2017	2018	2019	2020	2021	2022	2023
Pas en possession	Acc.	60	2					1		1			3
	Sous-total	60	2					1		1			3
Refus de présentation	Acc.	1				1		1	1				1
	Sous-total	1				1		1	1				1
Endommagée	Acc.	2				1			1				
	Sous-total	2				1			1				
Autres	Acc.	9							1				1
	Sous-total	9							1				1
Total		72	2			2		2	3	1		2	3

Santé publique

		2000	2013	2014	2015	2016	2017	2018	2019	2020	2021	2022	2023
Interdiction de fumer	Acc.		2										
	Sous-total		2										
Denrées alimentaires	Acc.	1				1	3		1				
	Sous-total	1				1	3		1				
Refus ou négligence respect mesures	Acc.									316	31	3	
	Sous-total									316	31	3	
Non spécifié	Acc.										1		
	Sous-total										1		
Autres	Acc.	1								85	3		
	Tent.	1											
	Sous-total	2								85	3		
Total		3	2			1	3		1	401	35	3	



Travail

		2000	2013	2014	2015	2016	2017	2018	2019	2020	2021	2022	2023
Règlement général protection du travail	Acc.	1					1	3					
	Sous-total	1					1	3					
Commerce ambulant	Acc.		2	2	1		1						
	Sous-total		2	2	1		1						
Fraude sociale aux cotisations (travail au noir)	Acc.	1	1	3	6	6	5	5	3	7	8	1	
	Sous-total	1	1	3	6	6	5	5	3	7	8	1	
Tourisme et hôtellerie	Acc.				1								
	Sous-total				1								
Travailleurs étrangers	Acc.	1			1			1			1		
	Sous-total	1			1			1			1		
Autres	Acc.			1	6	1		1			1		
	Sous-total			1	6	1		1			1		
	Total	3	3	6	15	7	7	10	3	7	10	1	

Protection des revenus publics

		2000	2013	2014	2015	2016	2017	2018	2019	2020	2021	2022	2023
Douane et accises	Acc.					2		1					
	Sous-total					2		1					
Fraude sociale aux allocations	Acc.		14	3	7	15	5	4	6	6	2	4	3
	Sous-total		14	3	7	15	5	4	6	6	2	4	3
Fraude fiscale - impôts sur le revenu	Acc.		1							1			
	Sous-total		1							1			
Fraude autres revenus publics	Acc.	1	1										
	Sous-total	1	1										
Non spécifié	Acc.					1		1				2	
	Sous-total					1		1				2	
	Total	1	16	3	7	18	5	6	6	7	2	6	3



Législation économique

		2000	2013	2014	2015	2016	2017	2018	2019	2020	2021	2022	2023
Sociétés	Acc.	1						1				2	1
	Sous-total	1						1				2	1
Autres	Acc.		1							1	1		1
	Tent.								1				
	Sous-total		1						1	1	1		1
Total		1	1					1	1	1	1	2	2

Pratiques commerciales

		2000	2013	2014	2015	2016	2017	2018	2019	2020	2021	2022	2023
Pratiques du marché et protection du consommateur	Acc.			1									
	Sous-total			1									
Registre de commerce	Acc.	1				1				1			
	Sous-total	1				1				1			
Autres	Acc.	1	2	1		2	2			1	1		1
	Sous-total	1	2	1		2	2			1	1		1
Total		2	2	2		3	2			2	1		1



Autres lois spéciales

		2000	2013	2014	2015	2016	2017	2018	2019	2020	2021	2022	2023
Transport	Acc.		4	1			1		2	4	2	1	
	Sous-total		4	1			1		2	4	2	1	
Loteries et jeux de hasard	Acc.											1	
	Sous-total											1	
Infr. dans le secteur audiovisuel	Acc.	4											
	Sous-total	4											
Energie	Acc.											1	4
	Sous-total											1	4
Incitation à certains crimes	Acc.										1		
	Sous-total										1		
Dégradation involontaire câbles télécommunication	Acc.		1	1									
	Sous-total		1	1									
Infractions Loi police chemins de fer	Acc.			1	8	41	17	4	9	8		2	4
	Sous-total			1	8	41	17	4	9	8		2	4
Réorganisation judiciaire/continuité entreprises	Acc.									1			1
	Sous-total									1			1
Protection (pièce de l') uniforme policier	Acc.									1			
	Sous-total									1			
Moyens de communications électroniques	Acc.											1	1
	Sous-total											1	1
Autres	Acc.	2	5	1					2		1		
	Sous-total	2	5	1					2		1		
	Total	6	10	4	8	41	18	4	13	14	4	6	10

STATISTIQUES POLICIERES DE CRIMINALITE

LIEU DE PERPETRATION: ZONE DE POLICE

ZONE DE SYLLE ET DENDRE

***ANNEXE III: DETAIL
FIGURES CRIMINELLES / PHENOMENES***



ZONE DE SYLLE ET DENDRE

FC Vol moyen de transport

		2000	2013	2014	2015	2016	2017	2018	2019	2020	2021	2022	2023
Vol de voiture	Inc.	1											
	Acc.	66	27	31	28	35	25	17	24	20	8	18	11
	Tent.	23	5	4	10	2	3	8			2	2	1
	Total	90	32	35	38	37	28	25	24	20	10	20	12
Vol de moto	Acc.	4	2	7	2	9	4	2	2	2	2	4	2
	Tent.				1								
	Total	4	2	7	3	9	4	2	2	2	2	4	2
Carjacking	Acc.	2			3		1	3	2	1		2	
	Total	2			3		1	3	2	1		2	
	Acc.	1				1							
Homejacking	Tent.												
	Total	1				1							
	Acc.	6	3	3	1	8	2	1		1		2	1
Vol dans les garages	Tent.												
	Total	6	3	3	1	8	2	1		1		2	1
	Acc.	19	10	5	8	3	4	5	5	3	4	4	1
Vol de vélomoteur	Tent.	1			1		1	1			2		
	Total	20	10	5	9	3	5	6	5	3	6	4	1
	Acc.	25	30	35	68	43	32	27	25	32	42	31	22
Vol de vélo	Tent.	2	2			1				1			4
	Total	27	32	35	68	44	32	27	25	33	42	31	26



FC Cambriolage

		2000	2013	2014	2015	2016	2017	2018	2019	2020	2021	2022	2023
Cambriolage dans habitation	Acc.	120	200	259	196	216	149	136	122	68	86	68	77
	Tent.	58	141	127	93	116	80	83	71	47	64	43	60
	Total	178	341	386	289	332	229	219	193	115	150	111	137
Cambriolage ds entreprise ou commerce	Acc.	59	32	46	33	27	16	23	15	12	14	15	19
	Tent.	14	10	11	3	11	6	19	12	10	7	5	14
	Total	73	42	57	36	38	22	42	27	22	21	20	33
Cambriolage ds service public ou bâtiment administ	Acc.	22	5	9	11	24	11	9	3	3	3	2	1
	Tent.	6	6	5	4	6	2	3	2			1	
	Total	28	11	14	15	30	13	12	5	3	3	3	1
Vol au béliier	Acc.			1		1	1						
	Tent.		1										
	Total		1	1		1	1						
Cambriolage dans bâtiment (total)	Acc.	200	237	312	239	265	176	167	140	83	103	85	97
	Tent.	78	157	143	100	133	88	105	85	57	71	49	74
	Total	278	394	455	339	398	264	272	225	140	174	134	171

FC Vol autre

		2000	2013	2014	2015	2016	2017	2018	2019	2020	2021	2022	2023
Vol à main armée	Acc.	9	4	5	7	4	1	2	5	1	4		2
	Tent.	1	2	1	1	3		1	1		1		3
	Total	10	6	6	8	7	1	3	6	1	5		5
Vol avec violence sans arme	Acc.	13	10	16	22	13	14	19	10	14	3	14	13
	Tent.	3	3	5	2	5	2	5	3	7	4	5	7
	Total	16	13	21	24	18	16	24	13	21	7	19	20
Vol dans ou sur un véhicule	Acc.	134	155	142	132	97	47	55	54	68	48	26	38
	Tent.	34	33	14	22	18	19	12	20	31	9	12	5
	Total	168	188	156	154	115	66	67	74	99	57	38	43
Vol d'armes et explosifs	Acc.	16	12	18	16	16	10	9	11	1	2	2	2
	Tent.								1				
	Total	16	12	18	16	16	10	9	12	1	2	2	2
Arrachage de sac à main	Acc.	1	1	2			1					1	



FC Vol autre

		2000	2013	2014	2015	2016	2017	2018	2019	2020	2021	2022	2023
	Total	1	1	2			1					1	
Vol à l'arraché	Acc.	7	2	4	3	1	2	2	2	1	1	4	3
	Tent.					1						2	
	Total	7	2	4	3	2	2	2	2	1	1	6	3
Vol à la tire	Acc.	9	19	18	18	18	12	28	24	12	9	6	10
	Tent.							1					
	Total	9	19	18	18	18	12	29	24	12	9	6	10
Vol à l'étalage	Acc.	10	21	31	26	33	27	32	20	17	24	19	24
	Tent.			1						3	2	1	
	Total	10	21	32	26	33	27	32	20	20	26	20	24
Vol par ruse	Acc.	12	9	12	10	12	16	7	6	2	4	2	2
	Tent.	4	1	3	5	3	1	2	2	1	3		1
	Total	16	10	15	15	15	17	9	8	3	7	2	3
Vol de métaux	Acc.		24	7	11	6	10	8	4	4	8	3	2
	Tent.						2						
	Total		24	7	11	6	12	8	4	4	8	3	2
Vol sur les chantiers	Acc.	13	24	18	17	14	11	7	6	9	8	15	3
	Tent.	2	4	2		3	3	1	1	1		2	
	Total	15	28	20	17	17	14	8	7	10	8	17	3
Home-invasion	Acc.											1	
	Total											1	
Vol d'animaux	Acc.	3	12	4	4	6	4	4	4	6	4	3	
	Total	3	12	4	4	6	4	4	4	6	4	3	
Vol de cargaison	Acc.		3	2	12	21	8	6	1	2	1		
	Tent.			1		4	4		2	1			
	Total		3	3	12	25	12	6	3	3	1		



Criminalité ICT

		2000	2013	2014	2015	2016	2017	2018	2019	2020	2021	2022	2023
Fraude de cartes de paiements	Acc.	6	7	7	15	18	26	24	16	5	8	14	24
	Tent.				2	2		1					1
	Total	6	7	7	17	20	26	25	16	5	8	14	25
Phishing	Acc.			10	2	1	1	3	2	4		5	5
	Tent.					1							
	Total			10	2	2	1	3	2	4		5	5
Ransomware	Acc.							1				1	
	Tent.						2						
	Total						2	1				1	
Shouldersurfing	Acc.				2	7	5	2	3				1
	Tent.												
	Total				2	7	5	2	3				1
Skimming	Acc.					2		1	1		1		1
	Tent.												
	Total					2		1	1		1		1

FC Autre

		2000	2013	2014	2015	2016	2017	2018	2019	2020	2021	2022	2023
Violence contre les métiers d'intérêt général	Acc.		7	6	7	6	4	11	5	5	8	7	7
	Tent.												
	Total		7	6	7	6	4	11	5	5	8	7	7
Viol collectif	Acc.						1			1	1		
	Tent.					1							
	Total					1	1			1	1		
Graffiti	Acc.	1	9	22	9	4	8	3	11	3	4	4	4
	Tent.												
	Total	1	9	22	9	4	8	3	11	3	4	4	4
Dégradation de voiture	Acc.	22	179	185	141	144	124	109	101	83	78	77	78
	Tent.												
	Total	22	179	185	141	144	124	109	101	83	78	77	78
Rixe au couteau	Acc.	1			1	2		1		2	1	1	
	Tent.												
	Total	1	1		1	2		1		2	1	1	



PH Violence intrafamiliale (VIF)

		2000	2013	2014	2015	2016	2017	2018	2019	2020	2021	2022	2023
VIF: physique, dans le couple	Acc.	16	40	65	43	60	68	48	80	49	66	64	56
	Tent.	1				1			1	1	1		
	Total	17	40	65	43	61	68	48	81	50	67	64	56
VIF: physique, envers des descendants	Acc.	1	10	13	9	5	8	9	13	8	14	19	12
	Tent.				1			1					
	Total	1	10	13	10	5	8	10	13	8	14	19	12
VIF: physique, envers d'autres membres	Acc.	47	14	10	16	10	11	13	14	13	14	26	8
	Tent.	2											
	Total	49	14	10	16	10	11	13	14	13	14	26	8
VIF: sexuelle, dans le couple	Acc.			3		2		1	1		1	2	2
	Tent.										1		
	Total			3		2		1	1		2	2	2
VIF: sexuelle, envers des descendants	Acc.		4	1	1	4	4	1		1	5	1	1
	Tent.	1											
	Total	1	4	1	1	4	4	1		1	5	1	1
VIF: sexuelle, envers d'autres membres	Acc.			1									1
	Tent.												
	Total			1									1
VIF: psychique, dans le couple	Acc.	42	86	78	87	92	114	95	91	78	70	101	101
	Tent.	2											
	Total	44	86	78	87	92	114	95	91	78	70	101	101
VIF: psychique, envers des descendants	Acc.		1	2	1	3	3	4	3	4	4	4	6
	Tent.												
	Total		1	2	1	3	3	4	3	4	4	4	6
VIF: psychique, envers d'autres membres	Acc.		3	3	2	8	1	7	5	5	1	6	9
	Tent.												
	Total		3	3	2	8	1	7	5	5	1	6	9
VIF: économique, dans le couple	Acc.		5	8	6	5	3	3	7	12	2	10	5
	Tent.						1						
	Total		5	8	6	5	4	3	7	12	2	10	5
VIF: économique, envers des descendants	Acc.	2	1	1		1				1	2	1	
	Tent.												
	Total	2	1	1		1				1	2	1	
VIF: économique, envers d'autres membres	Acc.	29	14	18	24	12	15	18	10	15	12	9	12
	Tent.	3											1
	Total	32	14	18	24	12	15	18	10	15	12	9	13



PH Violence intrafamiliale (VIF)

PH Hormones et dopage

		2000	2013	2014	2015	2016	2017	2018	2019	2020	2021	2022	2023
Dopage humain	Acc.		2	2	1	1	1		4	1	1		
	Total		2	2	1	1	1		4	1	1		
Engraissement illégal	Acc.	1							2				
	Total	1							2				

PH Drogues

		2000	2013	2014	2015	2016	2017	2018	2019	2020	2021	2022	2023
Vente de cocaïne	Acc.					2		3	2	4	2	2	1
	Total					2		3	2	4	2	2	1
Import-export de drogues synthétiques	Acc.										1		
	Total										1		
Vente de drogues synthétiques	Acc.			1		2			1				
	Total			1		2			1				
Production de cannabis (culture)	Acc.	1	1	2	1	1	6		1	4	2		
	Total	1	1	2	1	1	6		1	4	2		
Vente de cannabis en grande quantité	Acc.											1	
	Total											1	

PH Trafic d'armes

		2000	2013	2014	2015	2016	2017	2018	2019	2020	2021	2022	2023
Commerce et production d'arme à feu et mun.	Acc.					2	1	1				2	1
	Total					2	1	1				2	1
Commerce et production d'arme non à feu	Acc.					1							
	Total					1							



PH Traite des êtres humains

		2000	2013	2014	2015	2016	2017	2018	2019	2020	2021	2022	2023
TEH - exploitation économique	Acc.			1	1	1	1		1				
	Tent.						1						
	Total			1	1	1	2		1				
TEH - exploitation sexuelle	Acc.			1	1					1			
	Tent.												
	Total			1	1					1			

PH Violence dans l'espace public

		2000	2013	2014	2015	2016	2017	2018	2019	2020	2021	2022	2023
Violence physique (transport public)	Acc.	8	4	6	8	9	2	7	3	7	7	2	7
	Tent.	2							1				
	Total	10	4	6	8	9	2	7	4	7	7	2	7
Violence physique (voie publique)	Acc.	59	60	65	62	63	48	64	61	43	46	77	49
	Tent.				2	1			2		3		2
	Total	59	60	65	64	64	48	64	63	43	49	77	51
Violence physique (autre endroit public)	Acc.	1	1	5	2	6	4	1	3	1	4	1	7
	Tent.												
	Total	1	1	5	2	6	4	1	3	1	4	1	7
Violence physique (endroit accessible au public)	Acc.	22	14	15	24	16	20	13	13	10	10	14	8
	Tent.	2						1					
	Total	24	14	15	24	16	20	14	13	10	10	14	8
Violence sexuelle (transport public)	Acc.	2	2		2	2			2	1		3	4
	Tent.												
	Total	2	2		2	2			2	1		3	4
Violence sexuelle (voie publique)	Acc.	2	2	2	3	1	2	4	4	2	5	10	7
	Tent.					1					1		
	Total	2	2	2	3	2	2	4	4	2	6	10	7
Violence sexuelle (autre endroit public)	Acc.		1	1	2	1						2	5
	Tent.												1
	Total		1	1	2	1						2	6
Violence sexuelle (endroit accessible au public)	Acc.	1	2	3		4	6	3	7		5	2	2
	Tent.												
	Total	1	2	3		4	6	3	7		5	2	2
Violence psychique (transport public)	Acc.	5	8	7	4	4	9	9	9	3	3	4	8
	Tent.												



PH Violence dans l'espace public

		2000	2013	2014	2015	2016	2017	2018	2019	2020	2021	2022	2023
	Total	5	8	7	4	4	9	9	9	3	3	4	8
Violence psychique (voie publique)	Acc.	34	62	49	50	60	44	54	54	41	74	63	76
	Total	34	62	49	50	60	44	54	54	41	74	63	76
Violence psychique (autre endroit public)	Acc.	1	2	6	5	5	3	3	2	3	4	3	9
	Tent.	2											
	Total	3	2	6	5	5	3	3	2	3	4	3	9
Violence psychique (endroit accessible au public)	Acc.	11	9	29	24	12	15	19	13	18	15	15	23
	Total	11	9	29	24	12	15	19	13	18	15	15	23
Vol à main armée (transport public)	Acc.	1											
	Tent.	1											
	Total	2											
Vol à main armée (voie publique)	Acc.	3	1	1		1			1	1	1		1
	Tent.			1				1					2
	Total	3	1	2		1		1	1	1	1		3
Vol à main armée (autre endroit public)	Acc.												1
	Total												1
Vol à main armée (endroit accessible au public)	Acc.	4	1	1	5	1	1	2	1		1		
	Tent.		1			1			1				1
	Total	4	2	1	5	2	1	2	2		1		1
Vol avec violence sans arme (transport public)	Acc.				1	1		1		2			1
	Tent.	1	1										
	Total	1	1		1	1		1		2			1
Vol avec violence sans arme (voie publique)	Acc.	4	3	10	11	7	6	7	6	4		4	2
	Tent.	2	2			2	1	2		1			2
	Total	6	5	10	11	9	7	9	6	5		4	4
Vol avec violence sans arme (autre endroit public)	Acc.	1					1					1	1
	Total	1					1					1	1
Vol avec violence sans arme (endr. acces. au pub.)	Acc.	3	3	2	7	1	2	2	1	2		1	1
	Tent.								1		1	3	
	Total	3	3	2	7	1	2	2	2	2	1	4	1



PH Autre

		2000	2013	2014	2015	2016	2017	2018	2019	2020	2021	2022	2023
Faux policiers	Acc.		1	1	3		1	1		1			
	Tent.			1	1	1		1		1			
	Total		1	2	4	1	1	2		2			
Terrorisme, extrémisme et radicalisme	Acc.				1		1			1			
	Tent.												
	Total				1		1			1			
Cyberharcèlement	Acc.	1	18	31	19	33	24	31	35	20	25	21	38
	Tent.												
	Total	1	18	31	19	33	24	31	35	20	25	21	38
Fraude à l'identité	Acc.	7	20	12	21	20	22	19	24	24	27	36	31
	Tent.					1			1	1			
	Total	7	20	12	21	21	22	19	25	25	27	36	31

STATISTIQUES POLICIERES DE CRIMINALITE

LIEU DE PERPETRATION: ZONE DE POLICE

ZONE DE SYLLE ET DENDRE

***ANNEXE IV: FAITS ENREGISTRES
NON CRIMINELS***



ZONE DE SYLLE ET DENDRE

Faits non criminels

Maladies / Décès / Disparition

	2000	2013	2014	2015	2016	2017	2018	2019	2020	2021	2022	2023
Suicide	15	23	22	18	17	10	11	10	9	11	12	16
Personne malade	4	5	8	8	14	5	17	6	14	9	3	12
Décès suspect			1	1	1		5	1		2	6	2
Décès naturel	5	1	3	3		3	1	2	1	3	3	2
Disparition (personne disparue)	17	12	7	8	9	10	16	12	8	11	13	6
Accident (sauf roulage)	1	3	3	7	6	1		4	3	4	4	3
Sécurité des travailleurs (accident du travail)												4
Autres	5											
Total	47	44	44	45	47	29	50	35	35	40	41	45

Appels

	2000	2013	2014	2015	2016	2017	2018	2019	2020	2021	2022	2023
Alarme	2		1									
Appels	14	1	5	5	1	1	2	1	4	5	5	
Total	16	1	6	5	1	1	2	1	4	5	5	

Problèmes sociaux

	2000	2013	2014	2015	2016	2017	2018	2019	2020	2021	2022	2023
Différends familiaux	22	35	24	30	26	33	27	28	37	25	28	19
Différend (pas de coups)	54	34	26	40	38	24	30	21	25	28	17	22
Affaire civile	15	6	14	11	10	8	1	10	10	7	18	16
Protection de la jeunesse	37	20	21	20	18	32	49	32	24	35	29	6
Autres	22	2	1	1		1	2	2	3	2	11	2
Total	150	97	86	102	92	98	109	93	99	97	103	65

Catastrophes

	2000	2013	2014	2015	2016	2017	2018	2019	2020	2021	2022	2023
Dégâts tempête	1			1							1	1



Catastrophes

	2000	2013	2014	2015	2016	2017	2018	2019	2020	2021	2022	2023
Autres	1											1
Total	2			1							1	2

Ordre public

	2000	2013	2014	2015	2016	2017	2018	2019	2020	2021	2022	2023
Troubles		1	4	1			1	4	1	4	2	1
Autres	1											
Total	1	1	4	1			1	4	1	4	2	1

Agissements suspects

	2000	2013	2014	2015	2016	2017	2018	2019	2020	2021	2022	2023
	25	37	17	27	23	24	18	10	6	8	6	6
Total	25	37	17	27	23	24	18	10	6	8	6	6

Objets trouvés

	2000	2013	2014	2015	2016	2017	2018	2019	2020	2021	2022	2023
	6		1	2	8	2		3	3	2	1	1
Total	6		1	2	8	2		3	3	2	1	1

Objets perdus

	2000	2013	2014	2015	2016	2017	2018	2019	2020	2021	2022	2023
	50	966	1.037	1.053	1.136	987	929	871	696	696	745	654
Total	50	966	1.037	1.053	1.136	987	929	871	696	696	745	654

Autres non-infractions

	2000	2013	2014	2015	2016	2017	2018	2019	2020	2021	2022	2023
Ordonnance de capture						1		1			1	2
Non-respect des conditions	4		2	2	5	7	3	9	5	8	5	16
Procès-verbal d'information	21	41	26	44	26	26	22	27	28	23	14	22
Notification		21	20	12	12	19	23	13	23	40	25	30
Dégradation involontaire câbles (non-télécom)		4	4	4	1	2	1					
Demande signalement surveillance électronique											7	19



Autres non-infractions

	2000	2013	2014	2015	2016	2017	2018	2019	2020	2021	2022	2023
Fonction de contrôle armes		1	1		1			1	5	18	47	3
Autres non infractions	84											
Total	109	67	53	62	45	55	49	51	61	89	99	92