

STATISTIQUES POLICIERES DE CRIMINALITE

LIEU DE PERPETRATION: ZONE DE POLICE

ZP LA LOUVIERE

2000 - 2023

Police fédérale - DGRIDRIIBIPOL

STATISTIQUES POLICIERES DE CRIMINALITE

LIEU DE PERPETRATION: ZONE DE POLICE

ZP LA LOUVIERE

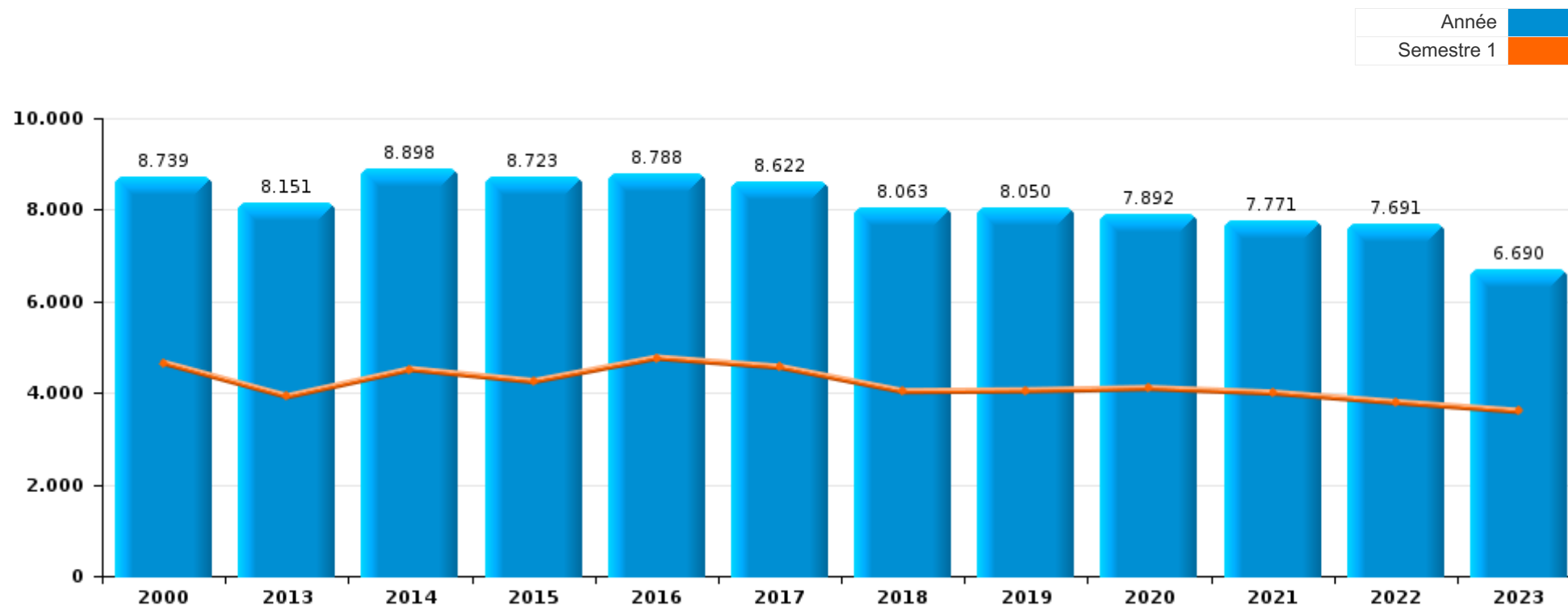
PARTIE I : INFRACTIONS JUDICIAIRES

CRIMINALITE ENREGISTREE COMMISE AU NIVEAU DE LA ZONE DE POLICE



ZP LA LOUVIERE

	2000	2013	2014	2015	2016	2017	2018	2019	2020	2021	2022	2023
Nombre total des délits	8.739	8.151	8.898	8.723	8.788	8.622	8.063	8.050	7.892	7.771	7.691	6.690





ZP LA LOUVIERE

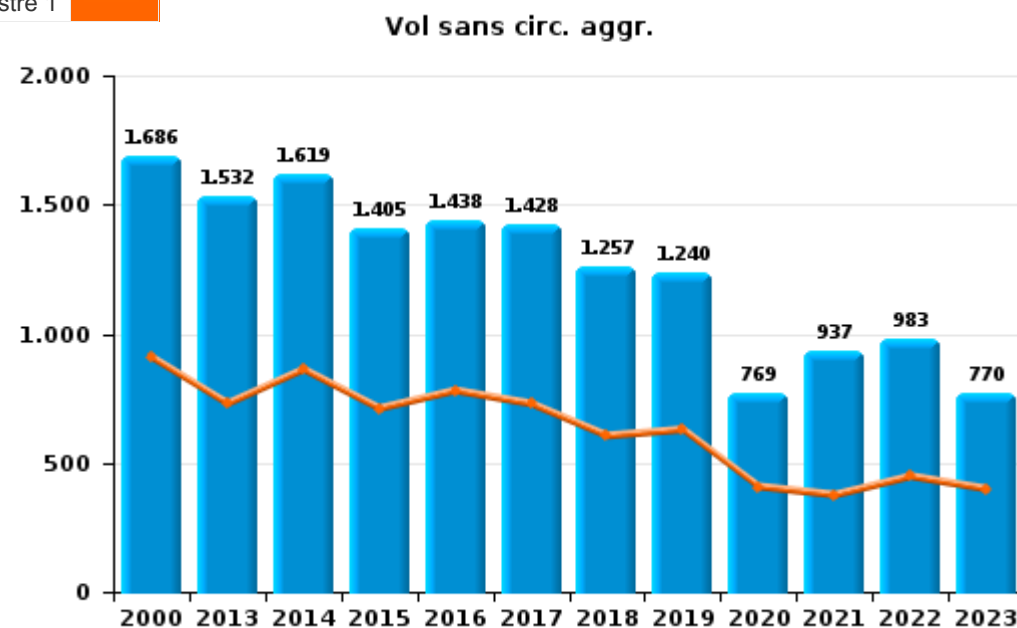
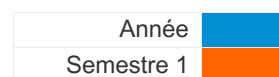
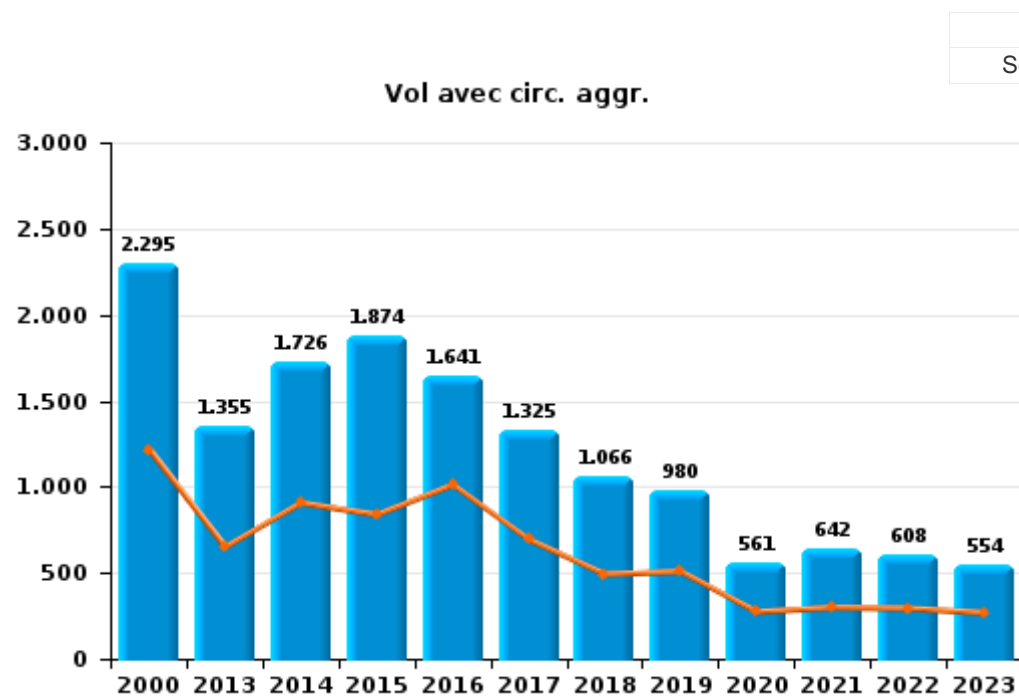
	2000	2013	2014	2015	2016	2017	2018	2019	2020	2021	2022	2023
Vol et extorsion	4.394	2.931	3.409	3.339	3.130	2.804	2.369	2.278	1.375	1.639	1.661	1.359
Infr. contre l'intégrité physique	655	1.008	1.071	1.006	949	940	995	908	841	810	924	831
Dégradation de la propriété	1.039	673	741	749	925	791	873	854	616	717	737	656
Fraude	522	366	340	320	394	372	399	496	504	582	668	503
Infr. contre la sécurité publique	300	498	505	531	403	424	356	419	435	479	426	362
Infr. contre autres valeurs morales et sentiments	84	474	521	537	447	413	402	400	439	433	473	434
Protection de la jeunesse	14	325	358	398	454	454	393	362	336	353	325	317
Drogues	591	169	244	199	234	388	400	286	279	189	232	216
Criminalité informatique		265	235	219	228	279	263	342	227	426	433	345
Registre de population	193	350	282	292	204	354	288	303	202	164	76	73
Armes et explosifs	78	160	167	184	217	227	186	246	159	225	167	209
Environnement	58	81	113	117	206	234	193	133	277	231	291	272
Santé publique		2	3	1	2	2	9	6	1.301	565	23	4
Infr. contre la famille	92	200	239	223	207	124	161	132	74	75	143	122
Infr. contre la foi publique	168	148	184	123	164	126	144	167	151	147	153	97
Législation sur les étrangers	14	134	153	129	124	208	154	178	166	149	143	147
Infr. contre les moeurs	101	100	73	99	92	104	128	123	131	186	127	141
Infr. contre l'autorité publique	74	87	81	53	110	92	91	98	129	113	100	66
Ivresse et alcool	120	6	13	6	7	21	30	26	15	49	398	368
Code pénal social	1	32	30	60	56	52	59	66	49	59	50	28
Autres lois spéciales	15	3	5	34	132	118	38	77	54	13	7	6
Infr. relative au statut juridique de l'enfant	15	43	42	15	32	24	32	50	42	40	35	26
Protection de la personne	14	28	26	34	27	27	46	39	37	33	38	29
Contravention Code pénal	140	4	2	4		1	1		2	2	1	2
Infr. contre la liberté individuelle	8	15	14	7	14	10	13	13	13	21	5	10
Législation économique	2	3	1		1	1	1	2	8	35	25	37
Travail	6	5	17	13	1	7	10	6	5	4	5	11
Protection des revenus publics	1	13	5	5	12	13	10	4	1	4	3	2
Carte d'identité	36	7	1	4			4		2	6	4	1
Exercice illégal de l'autorité publique	2	4	15	9	1	2	3	2	2	7	5	6
Loi du football		2		10	3		3	25	6	4	1	3
Pratiques commerciales	2		2			2	3	2	6	5	8	4
Autres infractions Code pénal		11	1	1	3	3	1	1	1	2		1
Traite des êtres humains		2	2	2	2	1	2	2	2	1	3	1
Hormones et dopage		1	2		4	4	3	3	1	1		
Marchand de sommeil					1				2	1	1	
Sécurité privée		1	1					1				1
Provocation crime ou délits									2	1		
Infr. contre la Sécurité de l'Etat					2							
Sous-total	8.739	8.151	8.898	8.723	8.788	8.622	8.063	8.050	7.892	7.771	7.691	6.690
Contravention règlement policier local	1	922	825	785	4.898	3.681	2.358	4.294	5.199	2.942	3.688	3.776
Sous-total	1	922	825	785	4.898	3.681	2.358	4.294	5.199	2.942	3.688	3.776
Total	8.740	9.073	9.723	9.508	13.686	12.303	10.421	12.344	13.091	10.713	11.379	10.466



I.1. Catégorie des infractions : Vol et extorsion (top 5 des infractions au niveau national 2023)

ZP LA LOUVIERE

	2000	2013	2014	2015	2016	2017	2018	2019	2020	2021	2022	2023
Vol sans circ. agr.	1.686	1.532	1.619	1.405	1.438	1.428	1.257	1.240	769	937	983	770
Vol avec circ. agr.	2.295	1.355	1.726	1.874	1.641	1.325	1.066	980	561	642	608	554
Vol non spécifié	370	17	20	27	26	22	21	17	19	14	33	7
Extorsion	43	27	44	33	25	29	25	41	26	46	37	28
Total	4.394	2.931	3.409	3.339	3.130	2.804	2.369	2.278	1.375	1.639	1.661	1.359

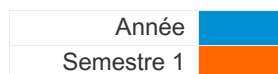




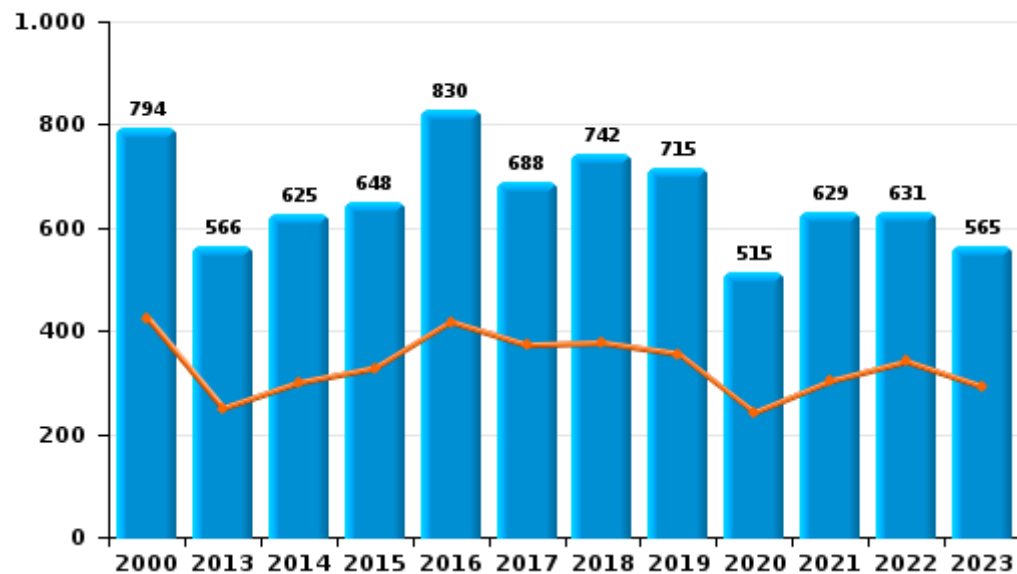
I.2. Catégorie des infractions : Dégradation de la propriété (top 5 des infractions au niveau national 2023)

ZP LA LOUVIERE

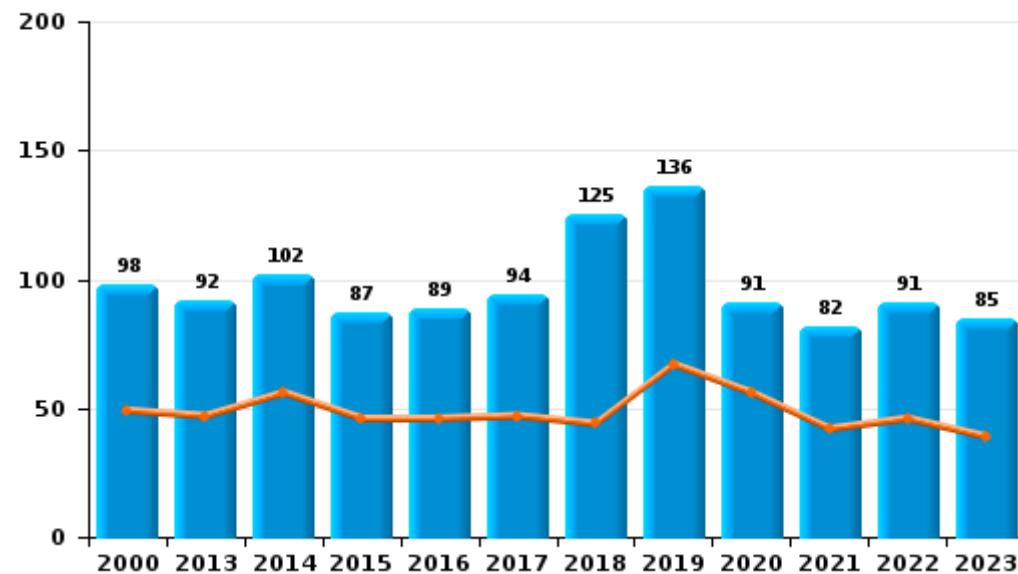
	2000	2013	2014	2015	2016	2017	2018	2019	2020	2021	2022	2023
Vandalisme	794	566	625	648	830	688	742	715	515	629	631	565
Incendie volontaire	69	78	81	76	75	82	96	115	77	62	67	65
Destruction, dénaturation, dégradation	147	14	14	14	6	9	6	3	10	6	15	6
Incendie involontaire	29	14	21	11	14	12	29	21	14	20	24	20
Destruction par explosion volontaire		1										
Total	1.039	673	741	749	925	791	873	854	616	717	737	656



Vandalisme



Incendie

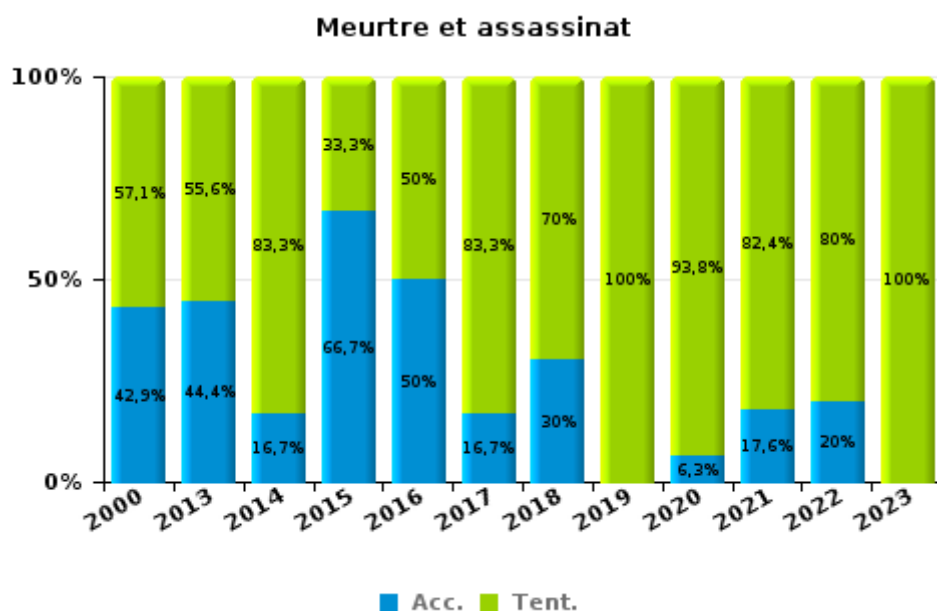
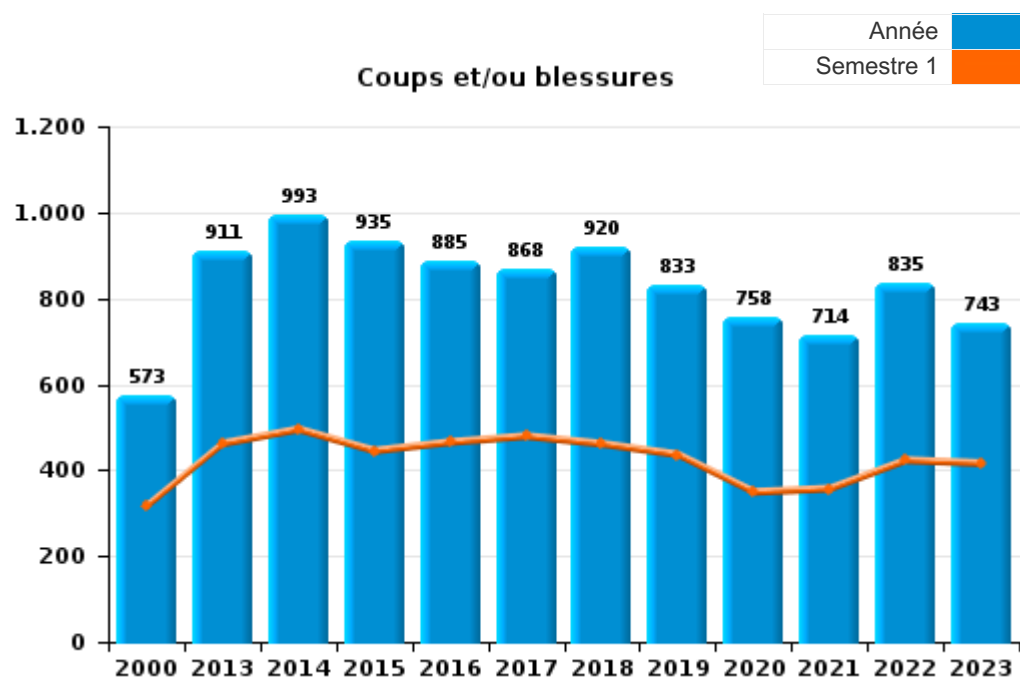




I.3. Catégorie des infractions : Infr. contre l'intégrité physique (top 5 des infractions au niveau national 2023)

ZP LA LOUVIERE

	2000	2013	2014	2015	2016	2017	2018	2019	2020	2021	2022	2023
Coups et/ou blessures	573	911	993	935	885	868	920	833	758	714	835	743
Autres	75	88	72	65	58	66	65	67	67	79	69	71
Meurtre et assassinat	7	9	6	6	6	6	10	8	16	17	20	17
Total	655	1.008	1.071	1.006	949	940	995	908	841	810	924	831





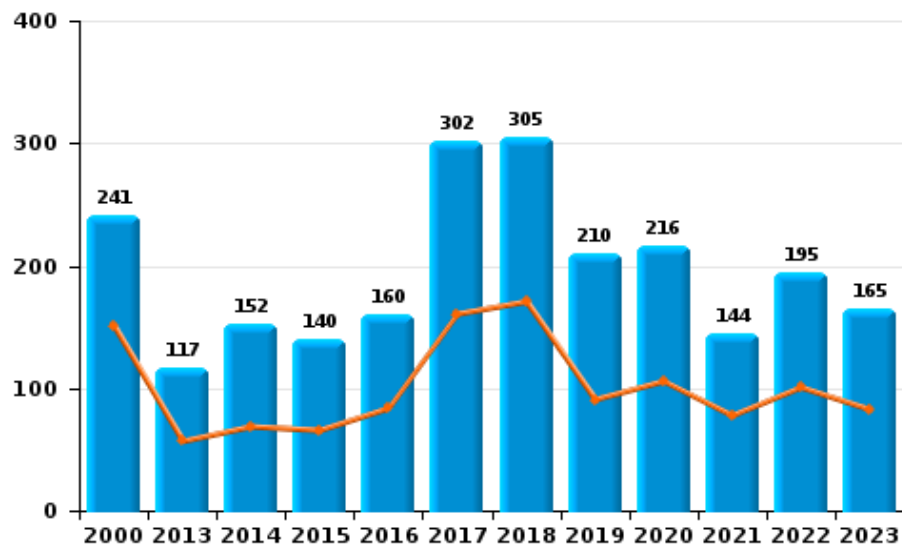
I.4. Catégorie des infractions : Drogues (top 5 des infractions au niveau national 2023)

ZP LA LOUVIERE

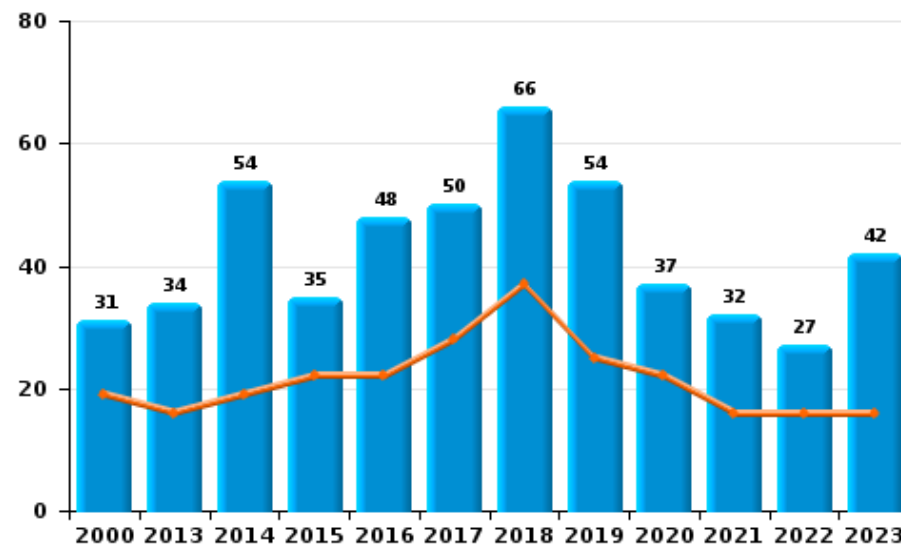
	2000	2013	2014	2015	2016	2017	2018	2019	2020	2021	2022	2023
Détention	241	117	152	140	160	302	305	210	216	144	195	165
Commerce	31	34	54	35	48	50	66	54	37	32	27	42
Usage	248	3	5	6	2	4	4		2	1	1	4
Importation et exportation	67	5	13	8	8	10	8	9	6	2	2	
Fabrication		7	14	3	9	12	13	8	15	10	5	4
Autres	4	3	6	7	7	10	4	5	3		2	1
Total	591	169	244	199	234	388	400	286	279	189	232	216

Année	■
Semestre 1	■

Détention



Commerce





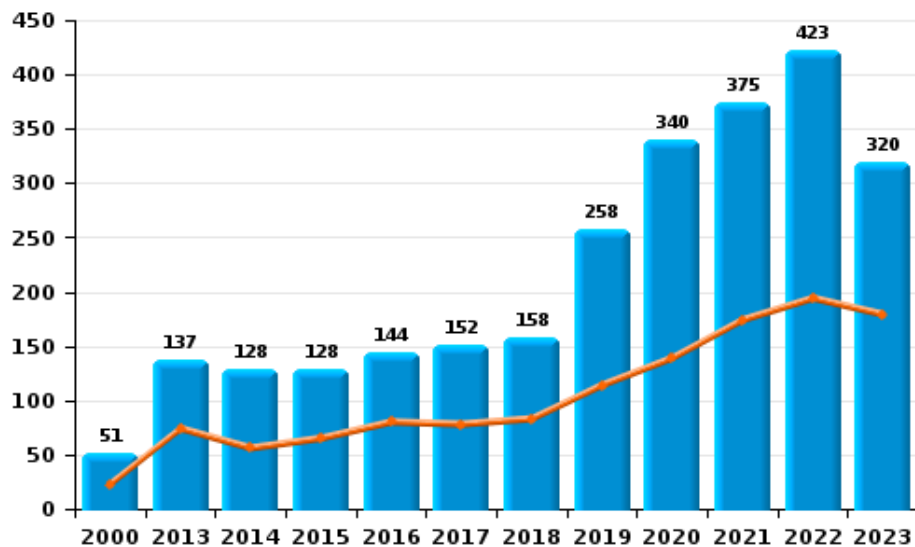
I.5. Catégorie des infractions : Fraude (top 5 des infractions au niveau national 2023)

ZP LA LOUVIERE

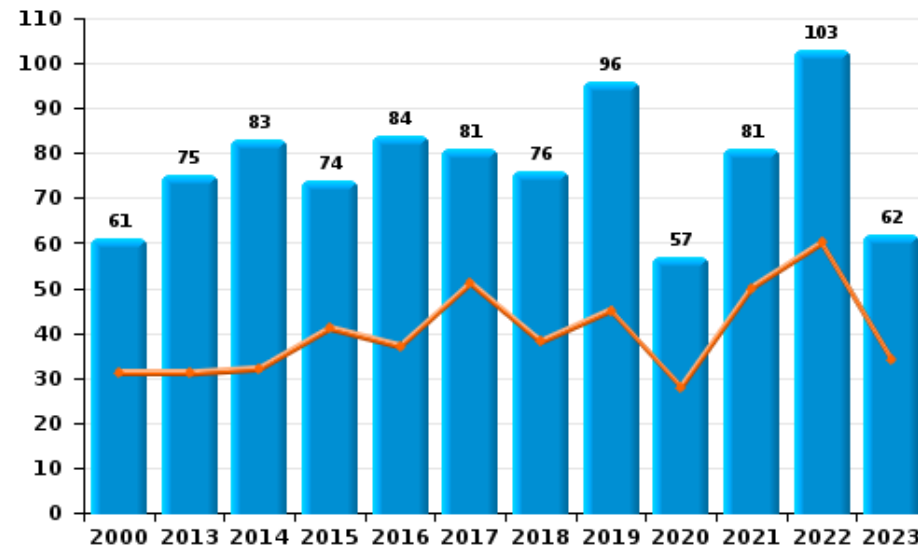
	2000	2013	2014	2015	2016	2017	2018	2019	2020	2021	2022	2023
Abus de confiance et infr. apparentées	61	75	83	74	84	81	76	96	57	81	103	62
Détournement et destruction frauduleuse	308	74	61	66	79	61	69	56	37	62	74	62
Escroquerie	51	137	128	128	144	152	158	258	340	375	423	320
Fraudes: Autres	26	10	7	9	26	18	18	14	31	30	17	30
Grivèlerie	18	18	7	4	11	5	12	10	6	1	7	3
Infr. liées à l'insolvabilité		22	13	15	14	13	17	20	3	7	3	1
Recel	58	30	41	24	36	42	49	42	30	26	41	25
Total	522	366	340	320	394	372	399	496	504	582	668	503



Escroquerie



Abus de confiance et infr. apparentée



STATISTIQUES POLICIERES DE CRIMINALITE

LIEU DE PERPETRATION: ZONE DE POLICE

ZP LA LOUVIERE

PARTIE II : FIGURES CRIMINELLES / PHENOMENES



ZP LA LOUVIERE

FC Vol moyen de transport

	2000	2013	2014	2015	2016	2017	2018	2019	2020	2021	2022	2023
Vol de voiture	526	130	171	188	157	160	99	123	78	90	51	67
Vol de moto	5	9	17	20	14	10	13	13	5	4	4	6
Carjacking	23	10	7	12	7	3	5	6	3	5		1
Homejacking	3	2	5		1	2	1			1		
Vol dans les garages	19	4	9	16	17	25	10	13	3	1	4	2
Vol de vélomoteur	129	48	70	58	71	26	30	19	19	34	11	18
Vol de vélo	64	69	72	52	61	58	45	46	40	33	52	23

FC Cambriolage

	2000	2013	2014	2015	2016	2017	2018	2019	2020	2021	2022	2023
Cambriolage dans habitation	893	602	726	888	687	559	401	392	262	274	242	223
Cambriolage ds entreprise ou commerce	295	153	164	135	164	134	117	98	57	49	63	38
Cambriolage ds service public ou bâtiment administ	120	42	81	66	134	66	57	46	24	22	27	24
Vol au bélier		1	2	2			3					
Cambriolage dans bâtiment (total)	1.276	797	965	1.083	979	756	574	534	341	344	332	285



FC Vol autre

	2000	2013	2014	2015	2016	2017	2018	2019	2020	2021	2022	2023
Vol à main armée	84	49	71	59	53	37	28	36	17	26	26	22
Vol avec violence sans arme	225	144	146	180	156	138	121	137	95	111	94	60
Vol dans ou sur un véhicule	979	506	736	734	671	538	518	432	245	328	319	307
Sacjacking dans une voiture						1	1	1				
Vol d'armes et explosifs	23	11	26	26	11	14	6	7	2	11	6	8
Arrachage de sac à main	29	16	22	13	13	10	7	8	5	6	8	5
Vol à l'arraché	48	58	55	56	69	50	54	63	41	38	39	26
Vol à la tire	231	114	108	86	73	105	101	109	53	55	50	41
Vol à l'étalage	132	177	205	200	232	260	242	172	143	132	222	155
Vol par ruse	103	105	93	78	69	75	41	60	14	15	20	27
Vol de métaux	5	45	27	26	20	17	23	12	4	10	13	18
Vol sur les chantiers	48	32	33	27	42	36	29	33	24	14	20	23
Home-invasion			1	1		5	2		2			1
Vol d'animaux	4	6	14	10	4	3	7	5	3	1	6	7
Vol de cargaison	1	4	11	19	21	31	25	33	6	13	21	27

Criminalité ICT

	2000	2013	2014	2015	2016	2017	2018	2019	2020	2021	2022	2023
Fraude de cartes de paiements	15	220	189	157	177	207	190	252	150	318	261	158
Phishing		1						5	3	3	5	2
Ransomware						3				1	4	
Shouldersurfing		34	16	11	14	55	48	60	27	35	11	2
Skimming		16	3		5	1	1	1	2	2	1	1



FC Autre

	2000	2013	2014	2015	2016	2017	2018	2019	2020	2021	2022	2023
Violence contre les métiers d'intérêt général	5	11	11	8	23	9	15	16	7	16	29	17
Viol collectif		6	5	3	2	5	1	1	1	5	3	1
Graffiti		53	16	17	11	21	16	16	10	13	18	11
Dégradation de voiture	70	323	346	369	543	432	505	482	325	339	333	289
Rixe au couteau	7	5	19	6	4	8	8	9	5	8	15	9

PH Violence intrafamiliale (VIF)

	2000	2013	2014	2015	2016	2017	2018	2019	2020	2021	2022	2023
VIF: physique, dans le couple	37	254	268	264	257	241	275	227	235	201	216	228
VIF: physique, envers des descendants	12	30	42	61	49	42	51	38	42	37	37	40
VIF: physique, envers d'autres membres	93	52	74	53	56	49	54	50	42	33	29	47
VIF: sexuelle, dans le couple		1					1	2	1	1		1
VIF: sexuelle, envers des descendants	9	6	2	5	20	7	8	14	11	14	3	
VIF: sexuelle, envers d'autres membres	1		1							1		1
VIF: psychique, dans le couple	75	254	306	276	256	169	219	185	118	124	185	155
VIF: psychique, envers des descendants		3	3	9	5	3	4	2	3	2	1	4
VIF: psychique, envers d'autres membres	2	12	15	10	9	2	16	12	9	4	5	6
VIF: économique, dans le couple	5	23	17	24	9	12	14	15	6	14	10	9
VIF: économique, envers des descendants	4	3	1	3	2	4	1		1		1	2
VIF: économique, envers d'autres membres	51	31	30	24	25	17	16	25	36	18	15	12



PH Hormones et dopage

	2000	2013	2014	2015	2016	2017	2018	2019	2020	2021	2022	2023
Dopage humain		1	3		4	4	3	3	1	1		
Engraissement illégal			1		1					1		

PH Drogues

	2000	2013	2014	2015	2016	2017	2018	2019	2020	2021	2022	2023
Vente de cocaïne		6	14	13	11	8	17	10	10	10	4	10
Import-export de cocaïne				1			1					
Import-export de drogues synthétiques							1					
Vente de drogues synthétiques							2		1			
Production de cannabis (culture)		6	11	2	6	6	6	5	9	8	3	2
Vente de cannabis en grande quantité			1		1		1					1
Import-export d'héroïne							1					
Vente-traffic d'héroïne	1	8	17	7	6	2	3					3

PH Trafic d'armes

	2000	2013	2014	2015	2016	2017	2018	2019	2020	2021	2022	2023
Commerce et production d'arme à feu et mun.			1	4	5	10	4			3	1	4
Commerce et production d'arme non à feu		1		1	1	2	1	1		1		1

PH Traite des êtres humains

	2000	2013	2014	2015	2016	2017	2018	2019	2020	2021	2022	2023
TEH - exploitation économique		2		2	2	1	2		1		1	1
TEH - exploitation sexuelle	13	1	2	3	2	2		4	1	3	5	4



PH Violence dans l'espace public

	2000	2013	2014	2015	2016	2017	2018	2019	2020	2021	2022	2023
Violence physique (transport public)	17	21	21	12	14	12	9	6	5	6	9	5
Violence physique (voie publique)	242	393	415	390	363	354	344	332	330	293	342	276
Violence physique (autre endroit public)	18	9	12	17	10	5	12	8	15	4	11	6
Violence physique (endroit accessible au public)	85	95	100	76	82	88	78	93	39	49	93	94
Violence sexuelle (transport public)	1	2		3	1	2	1	1	2	7	4	5
Violence sexuelle (voie publique)	19	16	16	10	9	18	15	5	16	21	18	18
Violence sexuelle (autre endroit public)	7	6	2	3	3	2	2	2	1	2	1	1
Violence sexuelle (endroit accessible au public)	8	11	6	15	10	11	8	19	13	10	13	18
Violence psychique (transport public)	6	16	18	13	10	10	8	20	11	6	13	11
Violence psychique (voie publique)	151	293	325	300	299	300	248	272	334	313	351	281
Violence psychique (autre endroit public)	15	36	44	25	21	34	32	36	33	23	28	14
Violence psychique (endroit accessible au public)	69	65	74	78	75	78	76	79	62	69	82	68
Vol à main armée (transport public)	4	2	1	2	3		1	1				
Vol à main armée (voie publique)	43	17	14	20	20	15	11	14	3	9	15	8
Vol à main armée (autre endroit public)		3	1	1	2		2	1		1		
Vol à main armée (endroit accessible au public)	24	18	28	24	21	14	11	16	10	11	8	5
Vol avec violence sans arme (transport public)	21	3	10	10	6	2	6	4	4	4	5	2
Vol avec violence sans arme (voie publique)	138	85	85	111	88	74	59	71	49	48	55	32
Vol avec violence sans arme (autre endroit public)	6	8	4	3	3	6	9	5	2	4	1	4
Vol avec violence sans arme (endr. acces. au pub.)	32	22	25	26	28	30	19	27	16	21	18	10



PH Autre

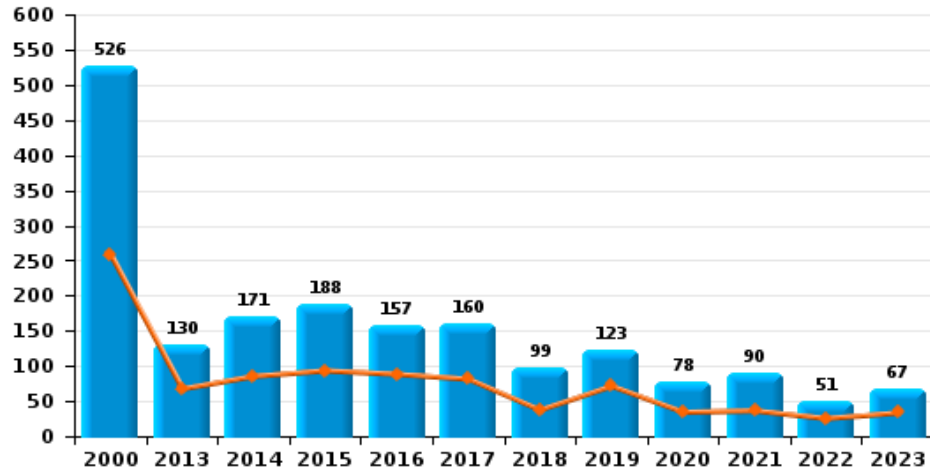
	2000	2013	2014	2015	2016	2017	2018	2019	2020	2021	2022	2023
Faux policiers	1	4	7	9	9	4	5	5	2	2		
Terrorisme, extrémisme et radicalisme			5	2	2	1		2	1			
Cyberharcèlement	17	59	143	149	81	92	78	116	81	101	95	89
Fraude à l'identité	34	64	104	75	97	71	84	89	86	80	92	66



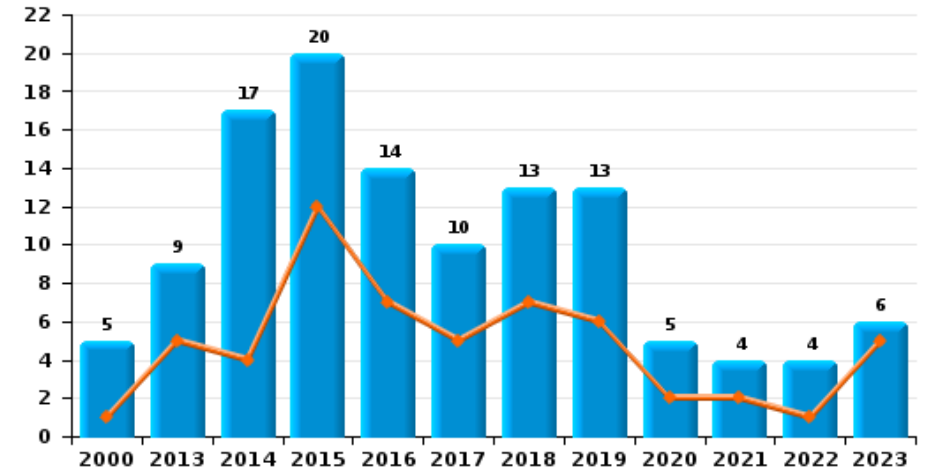
ZP LA LOUVIERE

Année ■
Semestre 1 ■

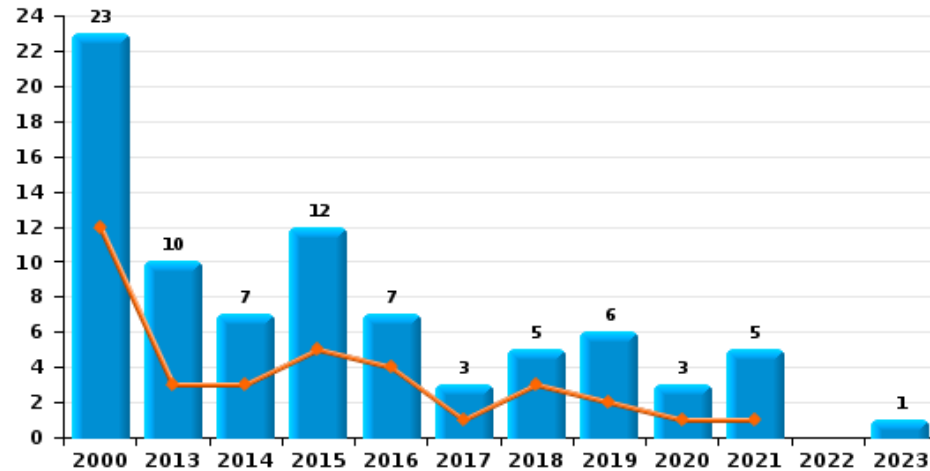
Vol de voiture



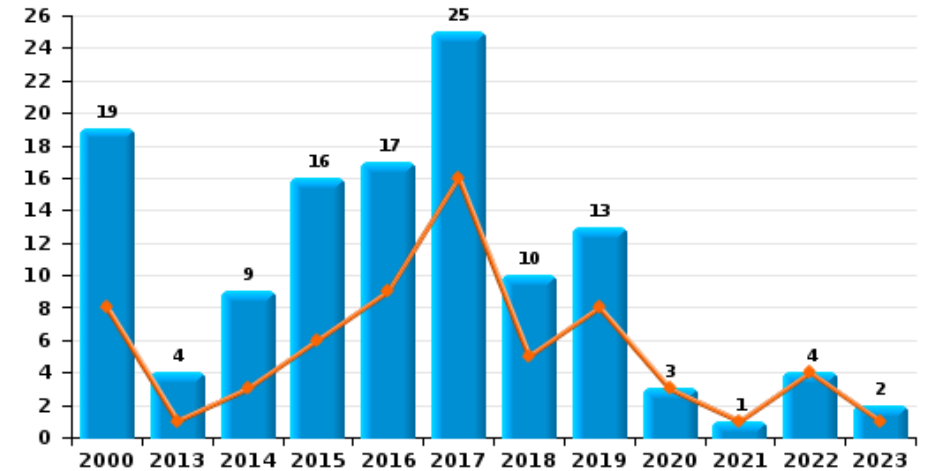
Vol de moto



Carjacking

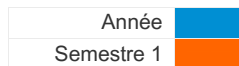


Vol dans les garages

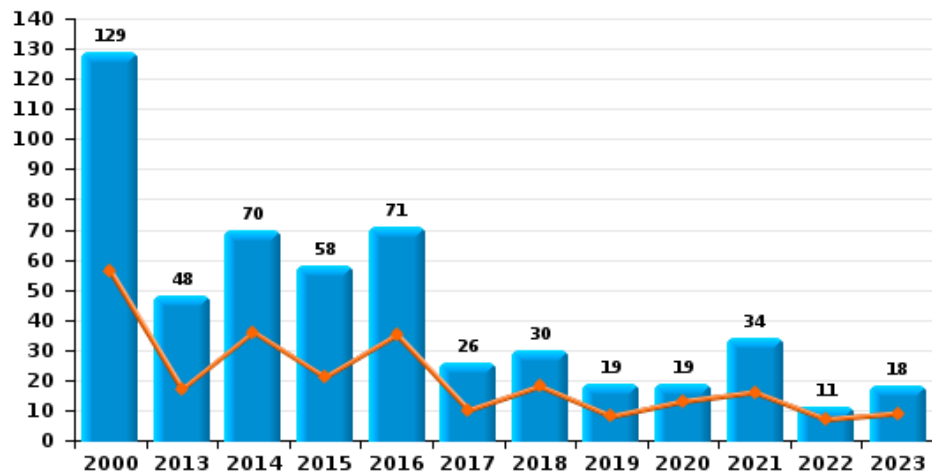




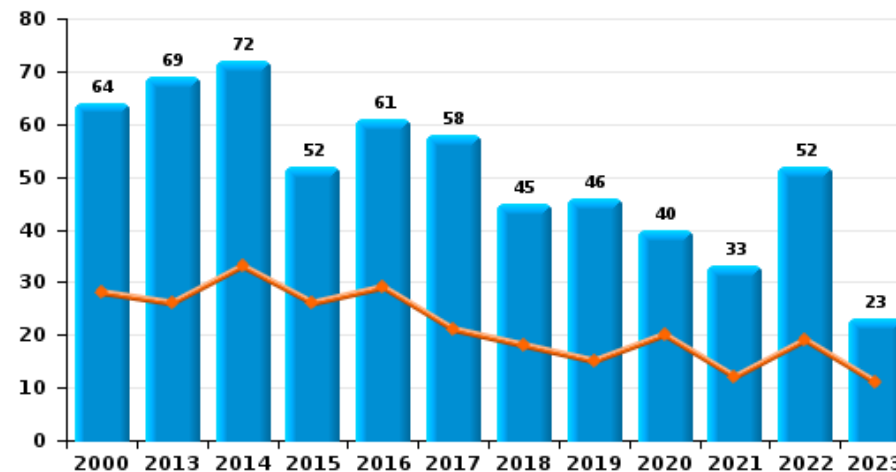
ZP LA LOUVIERE



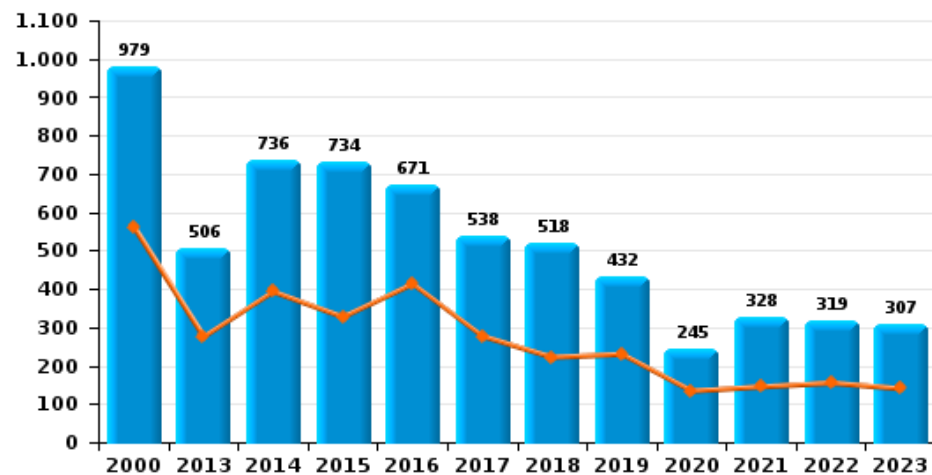
Vol de vélomoteur



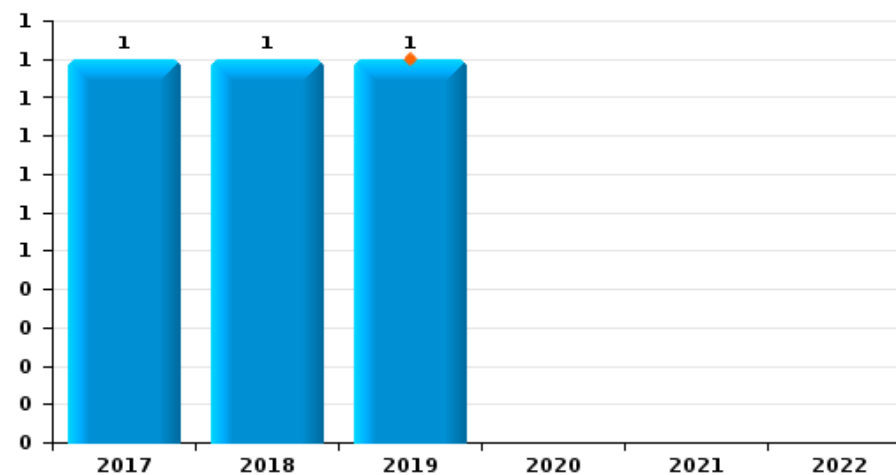
Vol de vélo



Vol dans ou sur un véhicule

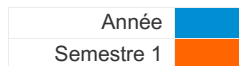


Sacjacking dans une voiture

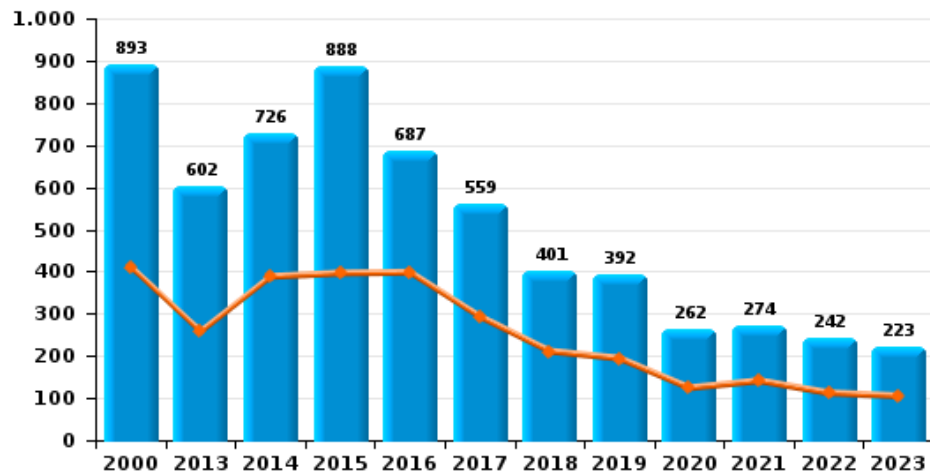




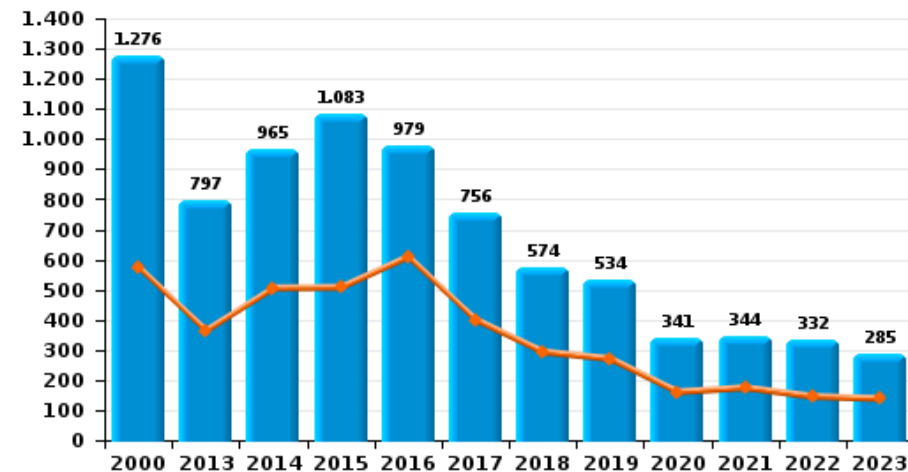
ZP LA LOUVIERE



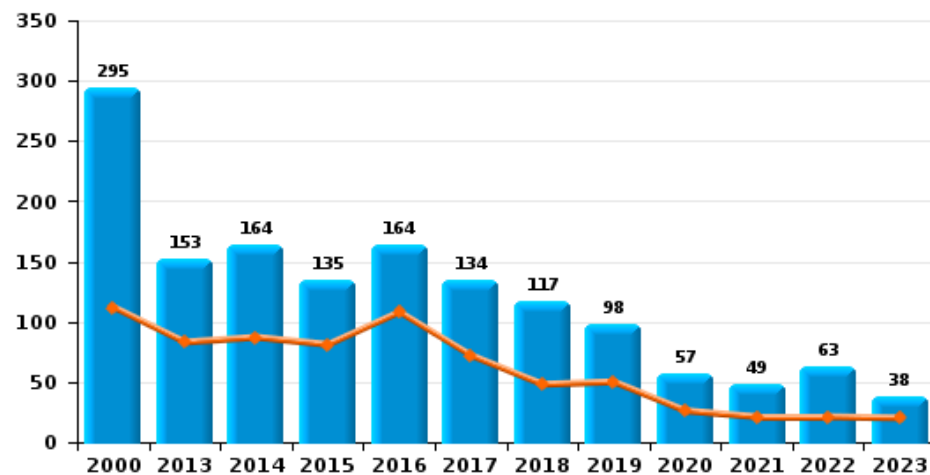
Cambrilage dans habitation



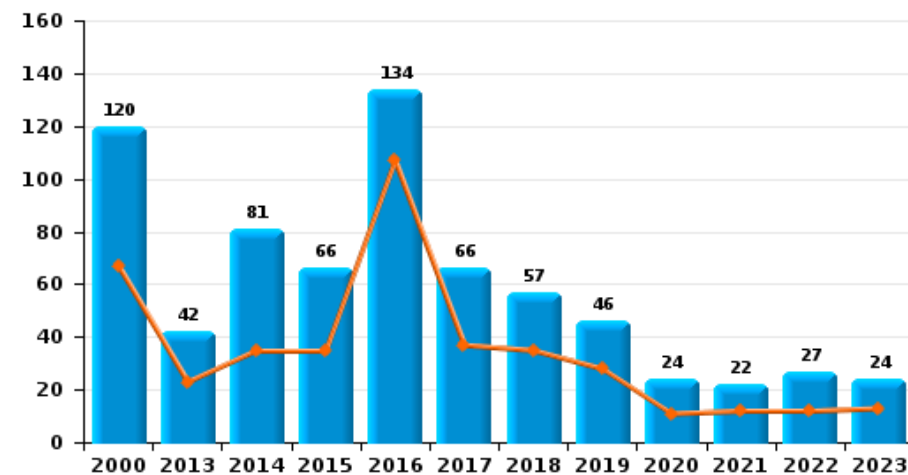
Cambrilage dans bâtiment (total)



Cambrilage ds entreprise ou commerce

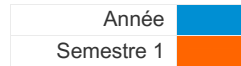


Cambrilage ds service public ou bâtiment administ

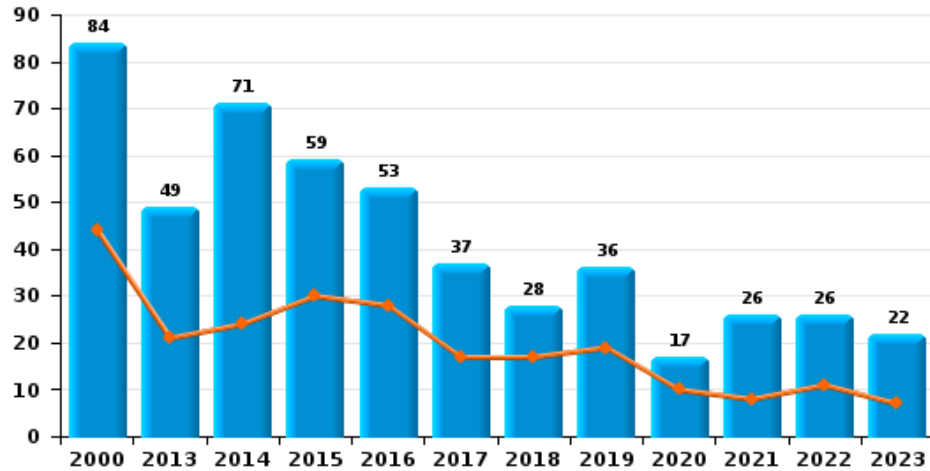




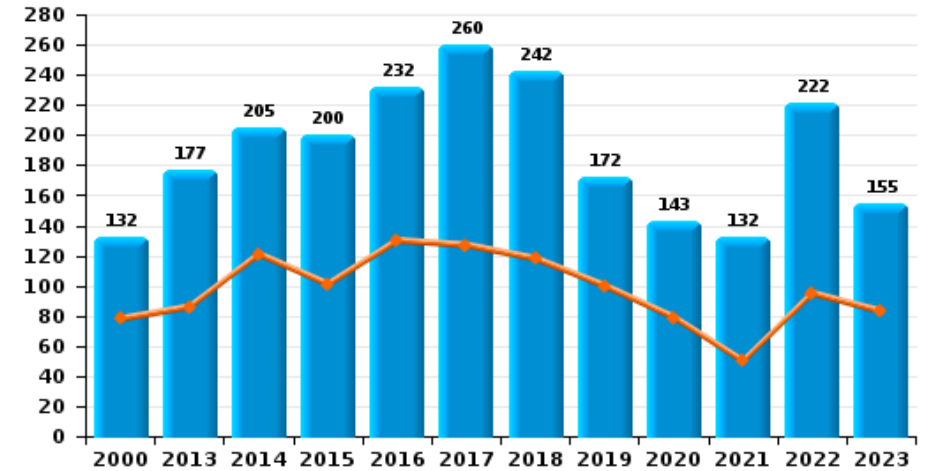
ZP LA LOUVIERE



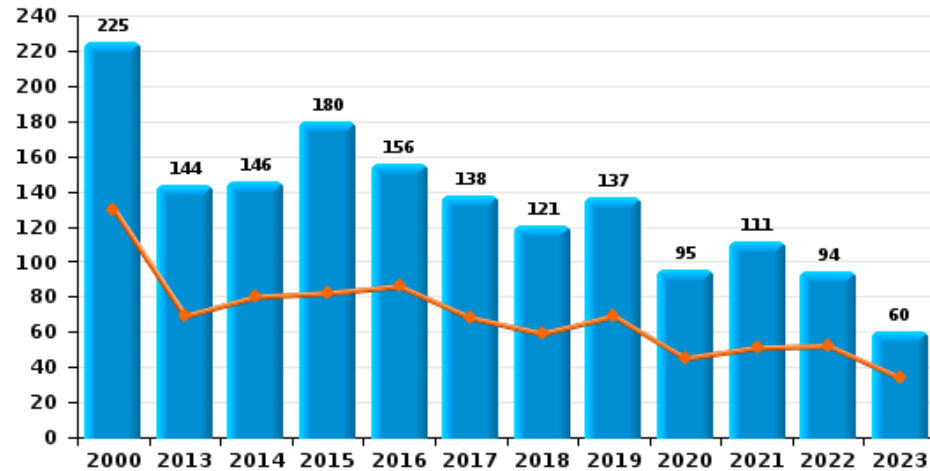
Vol à main armée



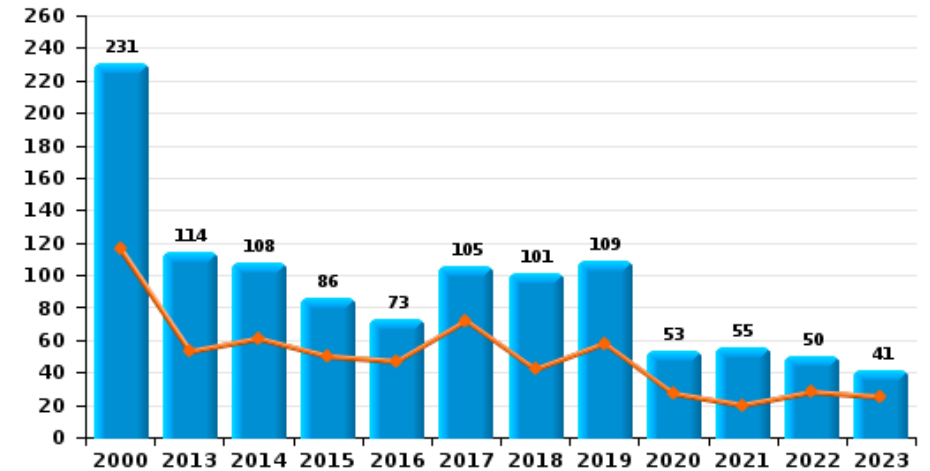
Vol à l'étalage



Vol avec violence sans arme

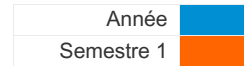


Vol à la tire

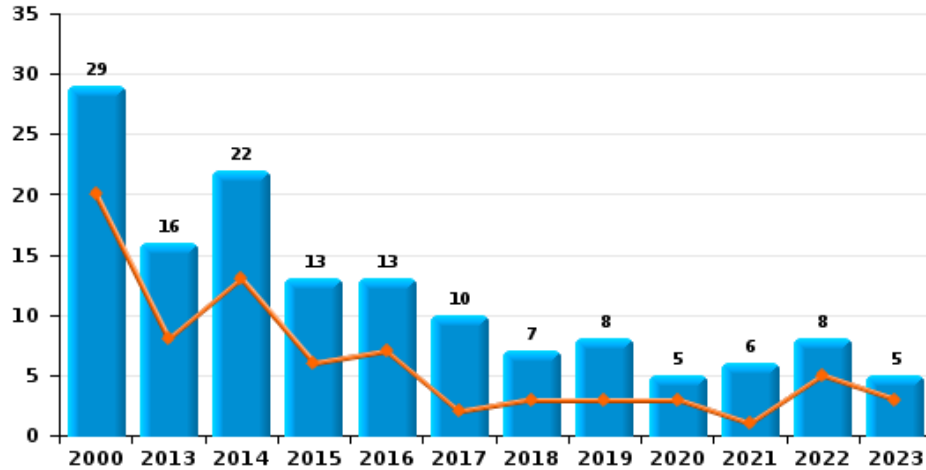




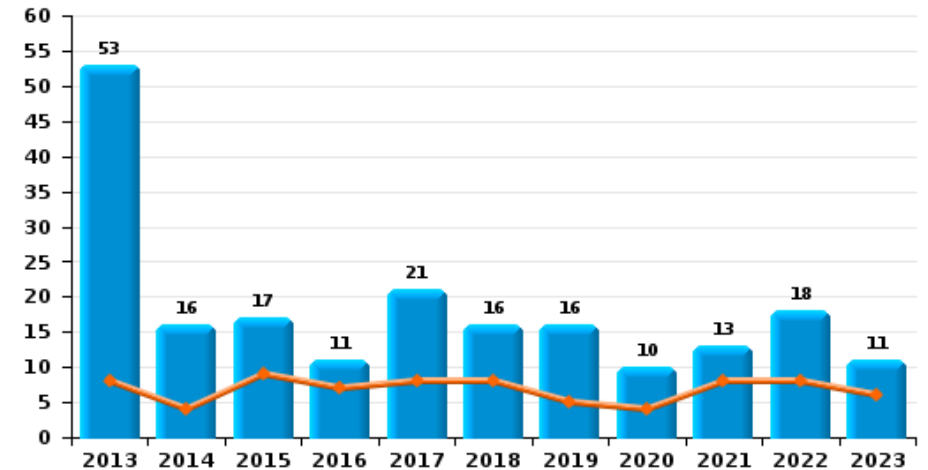
ZP LA LOUVIERE



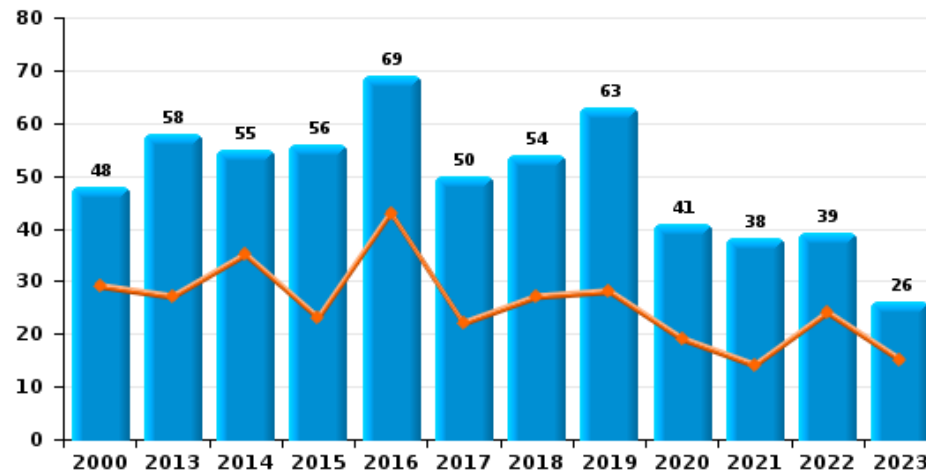
Arrachage de sac à main



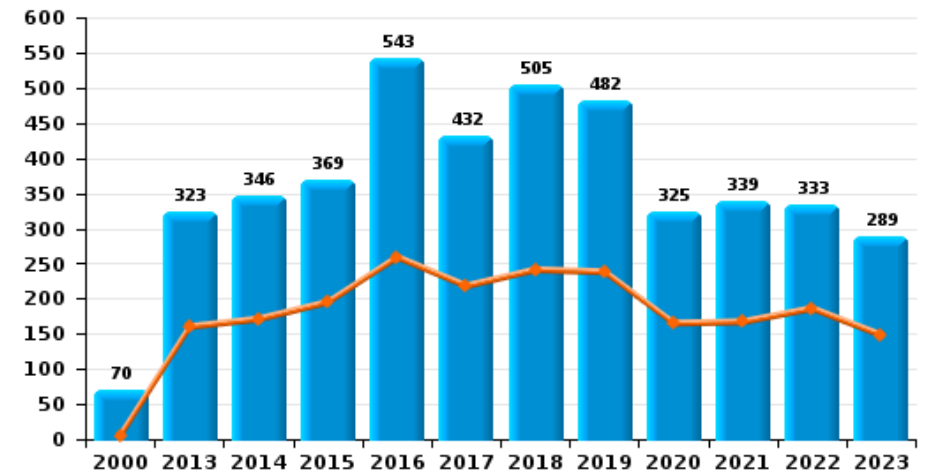
Graffiti



Vol à l'arraché



Dégradation de voiture





ZP LA LOUVIERE

FC Vol moyen de transport

		2000	2013	2014	2015	2016	2017	2018	2019	2020	2021	2022	2023
Vol de voiture	Sem 1	259	68	86	94	89	82	38	72	35	37	26	34
	Sem 2	267	62	85	94	68	78	61	51	43	53	25	33
Total		526	130	171	188	157	160	99	123	78	90	51	67
Vol de moto	Sem 1	1	5	4	12	7	5	7	6	2	2	1	5
	Sem 2	4	4	13	8	7	5	6	7	3	2	3	1
Total		5	9	17	20	14	10	13	13	5	4	4	6
Carjacking	Sem 1	12	3	3	5	4	1	3	2	1	1		
	Sem 2	11	7	4	7	3	2	2	4	2	4		1
Total		23	10	7	12	7	3	5	6	3	5		1
Homejacking	Sem 1	2	1	2			1	1					
	Sem 2	1	1	3		1	1				1		
Total		3	2	5		1	2	1			1		
Vol dans les garages	Sem 1	8	1	3	6	9	16	5	8	3	1	4	1
	Sem 2	11	3	6	10	8	9	5	5				1
Total		19	4	9	16	17	25	10	13	3	1	4	2
Vol de vélomoteur	Sem 1	56	17	36	21	35	10	18	8	13	16	7	9
	Sem 2	73	31	34	37	36	16	12	11	6	18	4	9
Total		129	48	70	58	71	26	30	19	19	34	11	18
Vol de vélo	Sem 1	28	26	33	26	29	21	18	15	20	12	19	11
	Sem 2	36	43	39	26	32	37	27	31	20	21	33	12
Total		64	69	72	52	61	58	45	46	40	33	52	23



FC Cambriolage

		2000	2013	2014	2015	2016	2017	2018	2019	2020	2021	2022	2023
Cambriolage dans habitation	Sem 1	411	258	388	396	398	293	211	194	124	141	112	105
	Sem 2	482	344	338	492	289	266	190	198	138	133	130	118
Total		893	602	726	888	687	559	401	392	262	274	242	223
Cambriolage ds entreprise ou commerce	Sem 1	112	83	87	81	108	72	48	50	26	21	21	20
	Sem 2	183	70	77	54	56	62	69	48	31	28	42	18
Total		295	153	164	135	164	134	117	98	57	49	63	38
Cambriolage ds service public ou bâtiment administ	Sem 1	67	23	35	35	107	37	35	28	11	12	12	13
	Sem 2	53	19	46	31	27	29	22	18	13	10	15	11
Total		120	42	81	66	134	66	57	46	24	22	27	24
Vol au bélier	Sem 1		1	1	1			3					
	Sem 2			1	1								
Total			1	2	2			3					
Cambriolage dans bâtiment (total)	Sem 1	574	364	505	507	609	400	293	270	160	174	145	138
	Sem 2	702	433	460	576	370	356	281	264	181	170	187	147
Total		1.276	797	965	1.083	979	756	574	534	341	344	332	285



FC Vol autre

		2000	2013	2014	2015	2016	2017	2018	2019	2020	2021	2022	2023
Vol à main armée	Sem 1	44	21	24	30	28	17	17	19	10	8	11	7
	Sem 2	40	28	47	29	25	20	11	17	7	18	15	15
Total		84	49	71	59	53	37	28	36	17	26	26	22
Vol avec violence sans arme	Sem 1	130	69	80	82	86	68	59	69	45	51	52	34
	Sem 2	95	75	66	98	70	70	62	68	50	60	42	26
Total		225	144	146	180	156	138	121	137	95	111	94	60
Vol dans ou sur un véhicule	Sem 1	562	276	394	328	414	278	223	231	135	146	156	141
	Sem 2	417	230	342	406	257	260	295	201	110	182	163	166
Total		979	506	736	734	671	538	518	432	245	328	319	307
Sacjacking dans une voiture	Sem 1								1				
	Sem 2						1	1					
Total							1	1	1				
Vol d'armes et explosifs	Sem 1	14	3	11	12	7	9	2	5	1	4	4	5
	Sem 2	9	8	15	14	4	5	4	2	1	7	2	3
Total		23	11	26	26	11	14	6	7	2	11	6	8
Arrachage de sac à main	Sem 1	20	8	13	6	7	2	3	3	3	1	5	3
	Sem 2	9	8	9	7	6	8	4	5	2	5	3	2
Total		29	16	22	13	13	10	7	8	5	6	8	5
Vol à l'arraché	Sem 1	29	27	35	23	43	22	27	28	19	14	24	15
	Sem 2	19	31	20	33	26	28	27	35	22	24	15	11
Total		48	58	55	56	69	50	54	63	41	38	39	26
Vol à la tire	Sem 1	116	53	61	50	47	72	42	58	27	20	28	25
	Sem 2	115	61	47	36	26	33	59	51	26	35	22	16
Total		231	114	108	86	73	105	101	109	53	55	50	41



FC Vol autre

		2000	2013	2014	2015	2016	2017	2018	2019	2020	2021	2022	2023
Vol à l'étalage	Sem 1	78	86	121	101	130	127	118	100	79	50	95	83
	Sem 2	54	91	84	99	102	133	124	72	64	82	127	72
Total		132	177	205	200	232	260	242	172	143	132	222	155
Vol par ruse	Sem 1	46	34	62	39	42	29	19	28	9	9	6	13
	Sem 2	57	71	31	39	27	46	22	32	5	6	14	14
Total		103	105	93	78	69	75	41	60	14	15	20	27
Vol de métaux	Sem 1	1	31	16	13	11	7	13	6	2	3	5	11
	Sem 2	4	14	11	13	9	10	10	6	2	7	8	7
Total		5	45	27	26	20	17	23	12	4	10	13	18
Vol sur les chantiers	Sem 1	31	14	19	16	20	19	14	19	14	7	9	9
	Sem 2	17	18	14	11	22	17	15	14	10	7	11	14
Total		48	32	33	27	42	36	29	33	24	14	20	23
Home-invasion	Sem 1				1					1			
	Sem 2			1			5	2		1			1
Total				1	1		5	2		2			1
Vol d'animaux	Sem 1	3	4	7	5		2	2	3	3	1	3	6
	Sem 2	1	2	7	5	4	1	5	2			3	1
Total		4	6	14	10	4	3	7	5	3	1	6	7
Vol de cargaison	Sem 1		3	5	11	13	11	14	19	3	10	11	13
	Sem 2	1	1	6	8	8	20	11	14	3	3	10	14
Total		1	4	11	19	21	31	25	33	6	13	21	27



Criminalité ICT

		2000	2013	2014	2015	2016	2017	2018	2019	2020	2021	2022	2023
Fraude de cartes de paiements	Sem 1	8	91	106	72	82	110	107	110	65	103	139	96
	Sem 2	7	129	83	85	95	97	83	142	85	215	122	62
Total		15	220	189	157	177	207	190	252	150	318	261	158
Phishing	Sem 1									1	2	2	1
	Sem 2		1						5	2	1	3	1
Total			1						5	3	3	5	2
Ransomware	Sem 1					2						1	
	Sem 2					1					1	3	
Total						3					1	4	
Shouldersurfing	Sem 1		22	4	8	6	17	32	30	21	20	7	2
	Sem 2		12	12	3	8	38	16	30	6	15	4	
Total			34	16	11	14	55	48	60	27	35	11	2
Skimming	Sem 1		5	3		1	1	1	1	2	1		1
	Sem 2		11			4					1	1	
Total			16	3		5	1	1	1	2	2	1	1



FC Autre

		2000	2013	2014	2015	2016	2017	2018	2019	2020	2021	2022	2023
Violence contre les métiers d'intérêt général	Sem 1	1	6	6	4	9	8	8	9	2	9	15	5
	Sem 2	4	5	5	4	14	1	7	7	5	7	14	12
	Total	5	11	11	8	23	9	15	16	7	16	29	17
Viol collectif	Sem 1		3	3	2	1	2			1	5	2	
	Sem 2		3	2	1	1	3	1	1			1	1
	Total		6	5	3	2	5	1	1	1	5	3	1
Graffiti	Sem 1		8	4	9	7	8	8	5	4	8	8	6
	Sem 2		45	12	8	4	13	8	11	6	5	10	5
	Total		53	16	17	11	21	16	16	10	13	18	11
Dégradation de voiture	Sem 1	6	160	171	195	259	218	241	238	165	167	186	148
	Sem 2	64	163	175	174	284	214	264	244	160	172	147	141
	Total	70	323	346	369	543	432	505	482	325	339	333	289
Rixe au couteau	Sem 1	5	3	6	1	3	3	5	3	3	4	6	5
	Sem 2	2	2	13	5	1	5	3	6	2	4	9	4
	Total	7	5	19	6	4	8	8	9	5	8	15	9



PH Violence intrafamiliale (VIF)

		2000	2013	2014	2015	2016	2017	2018	2019	2020	2021	2022	2023
VIF: physique, dans le couple	Sem 1	17	122	123	127	118	136	131	119	108	94	116	116
	Sem 2	20	132	145	137	139	105	144	108	127	107	100	112
Total		37	254	268	264	257	241	275	227	235	201	216	228
VIF: physique, envers des descendants	Sem 1	4	12	27	30	25	23	25	21	16	23	14	17
	Sem 2	8	18	15	31	24	19	26	17	26	14	23	23
Total		12	30	42	61	49	42	51	38	42	37	37	40
VIF: physique, envers d'autres membres	Sem 1	55	27	45	18	27	19	23	25	22	17	14	28
	Sem 2	38	25	29	35	29	30	31	25	20	16	15	19
Total		93	52	74	53	56	49	54	50	42	33	29	47
VIF: sexuelle, dans le couple	Sem 1									1			
	Sem 2		1					1	2		1		1
Total			1					1	2	1	1		1
VIF: sexuelle, envers des descendants	Sem 1	4	3	1	3	12	3	3	8	5	7	3	
	Sem 2	5	3	1	2	8	4	5	6	6	7		
Total		9	6	2	5	20	7	8	14	11	14	3	
VIF: sexuelle, envers d'autres membres	Sem 1	1									1		1
	Sem 2			1									
Total		1		1							1		1
VIF: psychique, dans le couple	Sem 1	28	106	177	109	148	76	102	84	54	40	105	88
	Sem 2	47	148	129	167	108	93	117	101	64	84	80	67
Total		75	254	306	276	256	169	219	185	118	124	185	155
VIF: psychique, envers des descendants	Sem 1		3	2	6	2		1	1	2			3
	Sem 2			1	3	3	3	3	1	1	2	1	1
Total			3	3	9	5	3	4	2	3	2	1	4



PH Violence intrafamiliale (VIF)

		2000	2013	2014	2015	2016	2017	2018	2019	2020	2021	2022	2023
VIF: psychique, envers d'autres membres	Sem 1	1	8	9	7	3	2	6	5	4	1	2	4
	Sem 2	1	4	6	3	6		10	7	5	3	3	2
Total		2	12	15	10	9	2	16	12	9	4	5	6
VIF: économique, dans le couple	Sem 1		14	8	14	7	7	9	8		6	6	6
	Sem 2	5	9	9	10	2	5	5	7	6	8	4	3
Total		5	23	17	24	9	12	14	15	6	14	10	9
VIF: économique, envers des descendants	Sem 1	3	2		2	1	3	1					1
	Sem 2	1	1	1	1	1	1			1		1	1
Total		4	3	1	3	2	4	1		1		1	2
VIF: économique, envers d'autres membres	Sem 1	26	16	14	13	14	9	7	11	8	10	7	7
	Sem 2	25	15	16	11	11	8	9	14	28	8	8	5
Total		51	31	30	24	25	17	16	25	36	18	15	12



PH Hormones et dopage

		2000	2013	2014	2015	2016	2017	2018	2019	2020	2021	2022	2023
Dopage humain	Sem 1		1			2	1	1	1				
	Sem 2			3		2	3	2	2	1	1		
	Total		1	3		4	4	3	3	1	1		
Engraissement illégal	Sem 1										1		
	Sem 2			1		1							
	Total			1		1					1		



PH Drogues

		2000	2013	2014	2015	2016	2017	2018	2019	2020	2021	2022	2023
Vente de cocaïne	Sem 1		4	7	8	3	5	9	2	7	2	2	4
	Sem 2		2	7	5	8	3	8	8	3	8	2	6
	Total		6	14	13	11	8	17	10	10	10	4	10
Import-export de cocaïne	Sem 1							1					
	Sem 2				1								
	Total				1			1					
Import-export de drogues synthétiques	Sem 2							1					
	Total							1					
Vente de drogues synthétiques	Sem 2							2		1			
	Total							2		1			
Production de cannabis (culture)	Sem 1		1	3	1	1	3	5	2	2	3	2	1
	Sem 2		5	8	1	5	3	1	3	7	5	1	1
	Total		6	11	2	6	6	6	5	9	8	3	2
Vente de cannabis en grande quantité	Sem 1			1				1					
	Sem 2					1							1
	Total			1		1		1					1
Import-export d'héroïne	Sem 2							1					
	Total							1					
Vente-traffic d héroïne	Sem 1		6	7	4	4	1	1					1
	Sem 2	1	2	10	3	2	1	2					2
	Total	1	8	17	7	6	2	3					3



PH Trafic d'armes

		2000	2013	2014	2015	2016	2017	2018	2019	2020	2021	2022	2023
Commerce et production d'arme à feu et mun.	Sem 1			1	4	3	8	4			2	1	1
	Sem 2					2	2				1		3
Total				1	4	5	10	4			3	1	4
Commerce et production d'arme non à feu	Sem 1				1		1	1			1		1
	Sem 2		1			1	1		1				
Total			1		1	1	2	1	1		1		1



PH Traite des êtres humains

		2000	2013	2014	2015	2016	2017	2018	2019	2020	2021	2022	2023
TEH - exploitation économique	Sem 1		2		1	1		2		1			1
	Sem 2				1	1	1					1	
Total			2		2	2	1	2		1		1	1
TEH - exploitation sexuelle	Sem 1	10		1	2	1	1		3		2	3	3
	Sem 2	3	1	1	1	1	1		1	1	1	2	1
Total		13	1	2	3	2	2		4	1	3	5	4



PH Violence dans l'espace public

		2000	2013	2014	2015	2016	2017	2018	2019	2020	2021	2022	2023
Violence physique (transport public)	Sem 1	10	8	10	8	10	7	5	3	2	2	6	3
	Sem 2	7	13	11	4	4	5	4	3	3	4	3	2
Total		17	21	21	12	14	12	9	6	5	6	9	5
Violence physique (voie publique)	Sem 1	137	201	209	178	192	202	177	174	155	142	159	156
	Sem 2	105	192	206	212	171	152	167	158	175	151	183	120
Total		242	393	415	390	363	354	344	332	330	293	342	276
Violence physique (autre endroit public)	Sem 1	10	6	7	10	6	5	6	6	8	4	3	3
	Sem 2	8	3	5	7	4		6	2	7		8	3
Total		18	9	12	17	10	5	12	8	15	4	11	6
Violence physique (endroit accessible au public)	Sem 1	48	56	52	40	50	45	39	50	20	19	48	51
	Sem 2	37	39	48	36	32	43	39	43	19	30	45	43
Total		85	95	100	76	82	88	78	93	39	49	93	94
Violence sexuelle (transport public)	Sem 1				2	1	2		1	1	4	3	5
	Sem 2	1	2		1			1		1	3	1	
Total		1	2		3	1	2	1	1	2	7	4	5
Violence sexuelle (voie publique)	Sem 1	12	7	7	4	6	9	11	2	7	11	10	7
	Sem 2	7	9	9	6	3	9	4	3	9	10	8	11
Total		19	16	16	10	9	18	15	5	16	21	18	18
Violence sexuelle (autre endroit public)	Sem 1	2	3	2	1	1	2	1	2		2		1
	Sem 2	5	3		2	2		1		1		1	
Total		7	6	2	3	3	2	2	2	1	2	1	1
Violence sexuelle (endroit accessible au public)	Sem 1	4	5	1	7	6	7	3	7	6	6	6	7
	Sem 2	4	6	5	8	4	4	5	12	7	4	7	11
Total		8	11	6	15	10	11	8	19	13	10	13	18



PH Violence dans l'espace public

		2000	2013	2014	2015	2016	2017	2018	2019	2020	2021	2022	2023
Violence psychique (transport public)	Sem 1	4	7	9	9	10	8	4	11	5	4	8	6
	Sem 2	2	9	9	4		2	4	9	6	2	5	5
Total		6	16	18	13	10	10	8	20	11	6	13	11
Violence psychique (voie publique)	Sem 1	79	140	160	128	135	158	114	128	166	148	174	162
	Sem 2	72	153	165	172	164	142	134	144	168	165	177	119
Total		151	293	325	300	299	300	248	272	334	313	351	281
Violence psychique (autre endroit public)	Sem 1	8	13	24	11	14	19	12	13	18	13	13	9
	Sem 2	7	23	20	14	7	15	20	23	15	10	15	5
Total		15	36	44	25	21	34	32	36	33	23	28	14
Violence psychique (endroit accessible au public)	Sem 1	26	38	29	47	44	42	40	47	28	32	35	35
	Sem 2	43	27	45	31	31	36	36	32	34	37	47	33
Total		69	65	74	78	75	78	76	79	62	69	82	68
Vol à main armée (transport public)	Sem 1	3	2		1	2			1				
	Sem 2	1		1	1	1		1					
Total		4	2	1	2	3		1	1				
Vol à main armée (voie publique)	Sem 1	25	6	4	9	10	10	9	6	2	5	5	4
	Sem 2	18	11	10	11	10	5	2	8	1	4	10	4
Total		43	17	14	20	20	15	11	14	3	9	15	8
Vol à main armée (autre endroit public)	Sem 1		1						1		1		
	Sem 2		2	1	1	2		2					
Total			3	1	1	2		2	1		1		
Vol à main armée (endroit accessible au public)	Sem 1	10	8	11	15	12	5	5	9	5	2	4	2
	Sem 2	14	10	17	9	9	9	6	7	5	9	4	3
Total		24	18	28	24	21	14	11	16	10	11	8	5



PH Violence dans l'espace public

		2000	2013	2014	2015	2016	2017	2018	2019	2020	2021	2022	2023
Vol avec violence sans arme (transport public)	Sem 1	14	2	8	4	5		4	2	2	3	4	1
	Sem 2	7	1	2	6	1	2	2	2	2	1	1	1
Total		21	3	10	10	6	2	6	4	4	4	5	2
Vol avec violence sans arme (voie publique)	Sem 1	82	43	43	44	48	37	29	33	23	13	30	18
	Sem 2	56	42	42	67	40	37	30	38	26	35	25	14
Total		138	85	85	111	88	74	59	71	49	48	55	32
Vol avec violence sans arme (autre endroit public)	Sem 1	5	6	2	3	2	4	4	3		3		3
	Sem 2	1	2	2		1	2	5	2	2	1	1	1
Total		6	8	4	3	3	6	9	5	2	4	1	4
Vol avec violence sans arme (endr. acces. au pub.)	Sem 1	16	8	14	13	15	16	10	18	6	8	11	4
	Sem 2	16	14	11	13	13	14	9	9	10	13	7	6
Total		32	22	25	26	28	30	19	27	16	21	18	10



PH Autre

		2000	2013	2014	2015	2016	2017	2018	2019	2020	2021	2022	2023
Faux policiers	Sem 1	1	1	3	3	5	1	5	2	2	1		
	Sem 2		3	4	6	4	3		3		1		
	Total	1	4	7	9	9	4	5	5	2	2		
Terrorisme, extrémisme et radicalisme	Sem 1				2	2	1		1				
	Sem 2			5					1	1			
	Total			5	2	2	1		2	1			
Cyberharcèlement	Sem 1	10	28	85	83	44	52	42	48	33	60	44	34
	Sem 2	7	31	58	66	37	40	36	68	48	41	51	55
	Total	17	59	143	149	81	92	78	116	81	101	95	89
Fraude à l'identité	Sem 1	15	36	59	33	59	30	42	51	40	41	43	31
	Sem 2	19	28	45	42	38	41	42	38	46	39	49	35
	Total	34	64	104	75	97	71	84	89	86	80	92	66



ZP LA LOUVIERE

2022

FC Vol moyen de transport

	Jan	Fév	Mar	Avr	Mai	Juin	Juil	Août	Sep	Oct	Nov	Déc	Total
Vol de voiture	6	4	4	2	3	7	7	4	3	3	4	4	51
Vol de moto						1			1	1	1		4
Vol dans les garages	1	1	1			1							4
Vol de vélomoteur	1	2	1		2	1	2				2		11
Vol de vélo	3	2	4	1	1	8	11	3	7	5	4	3	52

FC Cambriolage

	Jan	Fév	Mar	Avr	Mai	Juin	Juil	Août	Sep	Oct	Nov	Déc	Total
Cambriolage dans habitation	15	21	21	22	15	18	28	25	19	21	16	21	242
Cambriolage ds entreprise ou commerce	2	3	5	3	3	5	7	13	8	7	3	4	63
Cambriolage ds service public ou bâtiment administ	1	1	2	3	5			3	1	5	1	5	27
Cambriolage dans bâtiment (total)	18	25	28	28	23	23	35	41	28	33	20	30	332



FC Vol autre

	Jan	Fév	Mar	Avr	Mai	Juin	Juil	Août	Sep	Oct	Nov	Déc	Total
Vol à main armée	4		2	1	4		2	4	2	3	4		26
Vol avec violence sans arme	13	9	15	2	4	9	11	5	10	4	8	4	94
Vol dans ou sur un véhicule	20	33	25	21	28	29	24	25	18	33	33	30	319
Vol d'armes et explosifs		1		3						1		1	6
Arrachage de sac à main	2	1				2	1			2			8
Vol à l'arraché	4	4	6		4	6	6	2		3	2	2	39
Vol à la tire	4	2	14	2	3	3	6	1	4	3	4	4	50
Vol à l'étalage	23	14	19	10	16	13	18	20	19	22	25	23	222
Vol par ruse	3	1		1	1		3	2	1	3	4	1	20
Vol de métaux	1				1	3			2	3	3		13
Vol sur les chantiers	1	2	1		4	1	3	2		1	4	1	20
Vol d'animaux					2	1	1		1	1			6
Vol de cargaison	1	6			1	3	6	1			2	1	21

Criminalité ICT

	Jan	Fév	Mar	Avr	Mai	Juin	Juil	Août	Sep	Oct	Nov	Déc	Total
Fraude de cartes de paiements	27	25	39	17	22	9	39	21	24	12	7	19	261
Phishing			1		1			2	1				5
Ransomware	1								2			1	4
Shouldersurfing		1	6				3					1	11
Skimming											1		1

FC Autre

	Jan	Fév	Mar	Avr	Mai	Juin	Juil	Août	Sep	Oct	Nov	Déc	Total
Violence contre les métiers d'intérêt général	3	5	4	1	1	1	2	3	5	1	3		29
Viol collectif	1				1		1						3
Graffiti			3	1	1	3	1	3	1	1	3	1	18
Dégradation de voiture	39	30	29	31	37	20	32	20	24	12	27	32	333
Rixe au couteau	1	1	1	2		1	4	3	1			1	15



PH Violence intrafamiliale (VIF)

	Jan	Fév	Mar	Avr	Mai	Juin	Juil	Août	Sep	Oct	Nov	Déc	Total
VIF: physique, dans le couple	19	14	17	16	24	26	15	21	13	22	15	14	216
VIF: physique, envers des descendants	1	1	3	3	2	4	1	8	4	6	2	2	37
VIF: physique, envers d'autres membres	2	1	3	1	2	5	5		2	3	1	4	29
VIF: sexuelle, envers des descendants		1	2										3
VIF: psychique, dans le couple	31	17	20	15	11	11	6	10	15	15	15	19	185
VIF: psychique, envers des descendants							1						1
VIF: psychique, envers d'autres membres			2				2					1	5
VIF: économique, dans le couple	1	1	1	1		2	1	1	1			1	10
VIF: économique, envers des descendants							1						1
VIF: économique, envers d'autres membres	2	1		2		2	6			1		1	15

PH Drogues

	Fév	Avr	Juin	Juil	Sep	Nov	Total
Vente de cocaïne		1	1	1	1		4
Production de cannabis (culture)	1		1			1	3

PH Trafic d'armes

	Fév	Total
Commerce et production d'arme à feu et mun.	1	1

PH Traite des êtres humains

	Mar	Avr	Sep	Oct	Nov	Total
TEH - exploitation économique			1			1
TEH - exploitation sexuelle	2	1		1	1	5



PH Violence dans l'espace public

	Jan	Fév	Mar	Avr	Mai	Juin	Juil	Août	Sep	Oct	Nov	Déc	Total
Violence physique (transport public)		1	2	1	2						2	1	9
Violence physique (voie publique)	15	21	39	23	31	30	38	40	28	27	27	23	342
Violence physique (autre endroit public)	1			2			1	2	1	3	1		11
Violence physique (endroit accessible au public)	4	10	11	5	8	10	4	8	11	7	11	4	93
Violence sexuelle (transport public)		1			1	1				1			4
Violence sexuelle (voie publique)	1	1	2	1	2	3	2	5				1	18
Violence sexuelle (autre endroit public)								1					1
Violence sexuelle (endroit accessible au public)	1	2	1			2	1	3		1	1	1	13
Violence psychique (transport public)	1		3	3	1				1	1	1	2	13
Violence psychique (voie publique)	29	26	32	25	27	35	33	30	29	41	18	26	351
Violence psychique (autre endroit public)	4		4	5			2	3	5	1	2	2	28
Violence psychique (endroit accessible au public)	6	5	10	3	4	7	2	8	10	5	13	9	82
Vol à main armée (voie publique)	3				2			3	1	3	3		15
Vol à main armée (endroit accessible au public)			1	1	2		2		1		1		8
Vol avec violence sans arme (transport public)		2	1			1					1		5
Vol avec violence sans arme (voie publique)	11	4	5	1	3	6	7	1	7	4	3	3	55
Vol avec violence sans arme (autre endroit public)								1					1
Vol avec violence sans arme (endr. acces. au pub.)		2	7			2	2	1	1		3		18

PH Autre

	Jan	Fév	Mar	Avr	Mai	Juin	Juil	Août	Sep	Oct	Nov	Déc	Total
Cyberharcèlement	7	5	10	8	6	8	5	8	11	12	10	5	95
Fraude à l'identité	13	6	9	2	6	7	8	12	5	8	6	10	92



2023

FC Vol moyen de transport

	Jan	Fév	Mar	Avr	Mai	Juin	Juil	Août	Sep	Oct	Nov	Déc	Total
Vol de voiture	3	7	8	5	7	4	8	11	2	2	5	5	67
Vol de moto		1			3	1	1						6
Carjacking									1				1
Vol dans les garages					1		1						2
Vol de vélomoteur	2	1		2	1	3	2	2	1	1		3	18
Vol de vélo	3		1		2	5	3	3	3	3			23

FC Cambriolage

	Jan	Fév	Mar	Avr	Mai	Juin	Juil	Août	Sep	Oct	Nov	Déc	Total
Cambriolage dans habitation	25	19	17	10	15	19	24	26	18	12	14	24	223
Cambriolage ds entreprise ou commerce	5	2	3	2	3	5	3	2	2	8	2	1	38
Cambriolage ds service public ou bâtiment administ	4	2	2	2	2	1	2	3		2	2	2	24
Cambriolage dans bâtiment (total)	34	23	22	14	20	25	29	31	20	22	18	27	285



FC Vol autre

	Jan	Fév	Mar	Avr	Mai	Juin	Juil	Août	Sep	Oct	Nov	Déc	Total
Vol à main armée	2	2		1	2		2	1	3	3	4	2	22
Vol avec violence sans arme	7	7	5	5	6	4	1	6	3	6	7	3	60
Vol dans ou sur un véhicule	34	21	17	33	24	12	14	39	12	40	33	28	307
Vol d'armes et explosifs	1		4				1		1			1	8
Arrachage de sac à main	1	1			1					1		1	5
Vol à l'arraché	3	3	1	1	3	4	1	2	2	1	3	2	26
Vol à la tire	6	4	10	3	1	1	7	1	1	3	1	3	41
Vol à l'étalage	16	9	21	15	14	8	16	10	14	15	10	7	155
Vol par ruse	3	1	4	3	1	1	1	2	1	4	3	3	27
Vol de métaux	3	2		2	3	1	5		1	1			18
Vol sur les chantiers	2	2	1		3	1	4	4	3	3			23
Home-invasion								1					1
Vol d'animaux		2		1	2	1	1						7
Vol de cargaison	4	1			5	3			2	5	5	2	27

Criminalité ICT

	Jan	Fév	Mar	Avr	Mai	Juin	Juil	Août	Sep	Oct	Nov	Déc	Total
Fraude de cartes de paiements	12	15	20	6	26	17	6	18	16	11	7	4	158
Phishing		1									1		2
Shouldersurfing			1			1							2
Skimming			1										1

FC Autre

	Jan	Fév	Mar	Avr	Mai	Juin	Juil	Août	Sep	Oct	Nov	Déc	Total
Violence contre les métiers d'intérêt général		1	2	1		1	4	2	2	2	1	1	17
Viol collectif											1		1
Graffiti	1				3	2	1	1	1			2	11
Dégradation de voiture	26	16	33	16	29	28	25	27	23	22	23	21	289
Rixe au couteau	2			1		2	1		1		1	1	9



PH Violence intrafamiliale (VIF)

	Jan	Fév	Mar	Avr	Mai	Juin	Juil	Août	Sep	Oct	Nov	Déc	Total
VIF: physique, dans le couple	22	20	18	14	17	25	19	15	26	16	22	14	228
VIF: physique, envers des descendants	5	2	2	1	5	2	3	1	6	5	6	2	40
VIF: physique, envers d'autres membres	6	5	3	4	2	8	2	5	3	1	4	4	47
VIF: sexuelle, dans le couple								1					1
VIF: sexuelle, envers d'autres membres		1											1
VIF: psychique, dans le couple	15	17	14	16	17	9	14	18	10	8	8	9	155
VIF: psychique, envers des descendants	1		1			1		1					4
VIF: psychique, envers d'autres membres				2		2					1	1	6
VIF: économique, dans le couple	2		1		1	2				1		2	9
VIF: économique, envers des descendants	1								1				2
VIF: économique, envers d'autres membres	1	3		1	2			2	2		1		12

PH Drogues

	Jan	Mar	Mai	Juin	Juil	Oct	Nov	Déc	Total
Vente de cocaïne	1	2	1		1	2	2	1	10
Production de cannabis (culture)				1		1			2
Vente de cannabis en grande quantité						1			1
Vente-traffic d héroïne	1					2			3

PH Trafic d'armes

	Mar	Avr	Août	Sep	Total
Commerce et production d'arme à feu et mun.	1		1	2	4
Commerce et production d'arme non à feu		1			1



PH Traite des êtres humains

	Jan	Fév	Avr	Août	Total
TEH - exploitation économique		1			1
TEH - exploitation sexuelle	1	1	1	1	4

PH Violence dans l'espace public

	Jan	Fév	Mar	Avr	Mai	Juin	Juil	Août	Sep	Oct	Nov	Déc	Total
Violence physique (transport public)			2			1	1		1				5
Violence physique (voie publique)	15	16	41	18	33	33	24	29	34	13	13	7	276
Violence physique (autre endroit public)		2				1			1	1		1	6
Violence physique (endroit accessible au public)	12	7	8	7	4	13	7	6	6	10	9	5	94
Violence sexuelle (transport public)		1	2	1		1							5
Violence sexuelle (voie publique)	1	1	1	1		3		3	3	2	3		18
Violence sexuelle (autre endroit public)			1										1
Violence sexuelle (endroit accessible au public)	1		1	2	1	2	2	2	3	2	1	1	18
Violence psychique (transport public)	1	1	2			2			3	2			11
Violence psychique (voie publique)	21	18	23	31	32	37	19	31	25	15	16	13	281
Violence psychique (autre endroit public)	2	3	1	1	2		2	1	1		1		14
Violence psychique (endroit accessible au public)	9	4	4	4	4	10	4	8	7	5	6	3	68
Vol à main armée (voie publique)	2	1			1				1	2	1		8
Vol à main armée (endroit accessible au public)		1			1				1	1	1		5
Vol avec violence sans arme (transport public)						1					1		2
Vol avec violence sans arme (voie publique)	4	3	4	3	3	1	1	1	1	3	5	3	32
Vol avec violence sans arme (autre endroit public)		2			1			1					4
Vol avec violence sans arme (endr. acces. au pub.)		1			1	2		1	1	3	1		10

PH Autre

	Jan	Fév	Mar	Avr	Mai	Juin	Juil	Août	Sep	Oct	Nov	Déc	Total
Cyberharcèlement	5	5	5	4	4	11	7	18	7	9	9	5	89
Fraude à l'identité	5	3	8	4	4	7	6	12	5	6	4	2	66



STATISTIQUES POLICIERES DE CRIMINALITE

LIEU DE PERPETRATION: ZONE DE POLICE

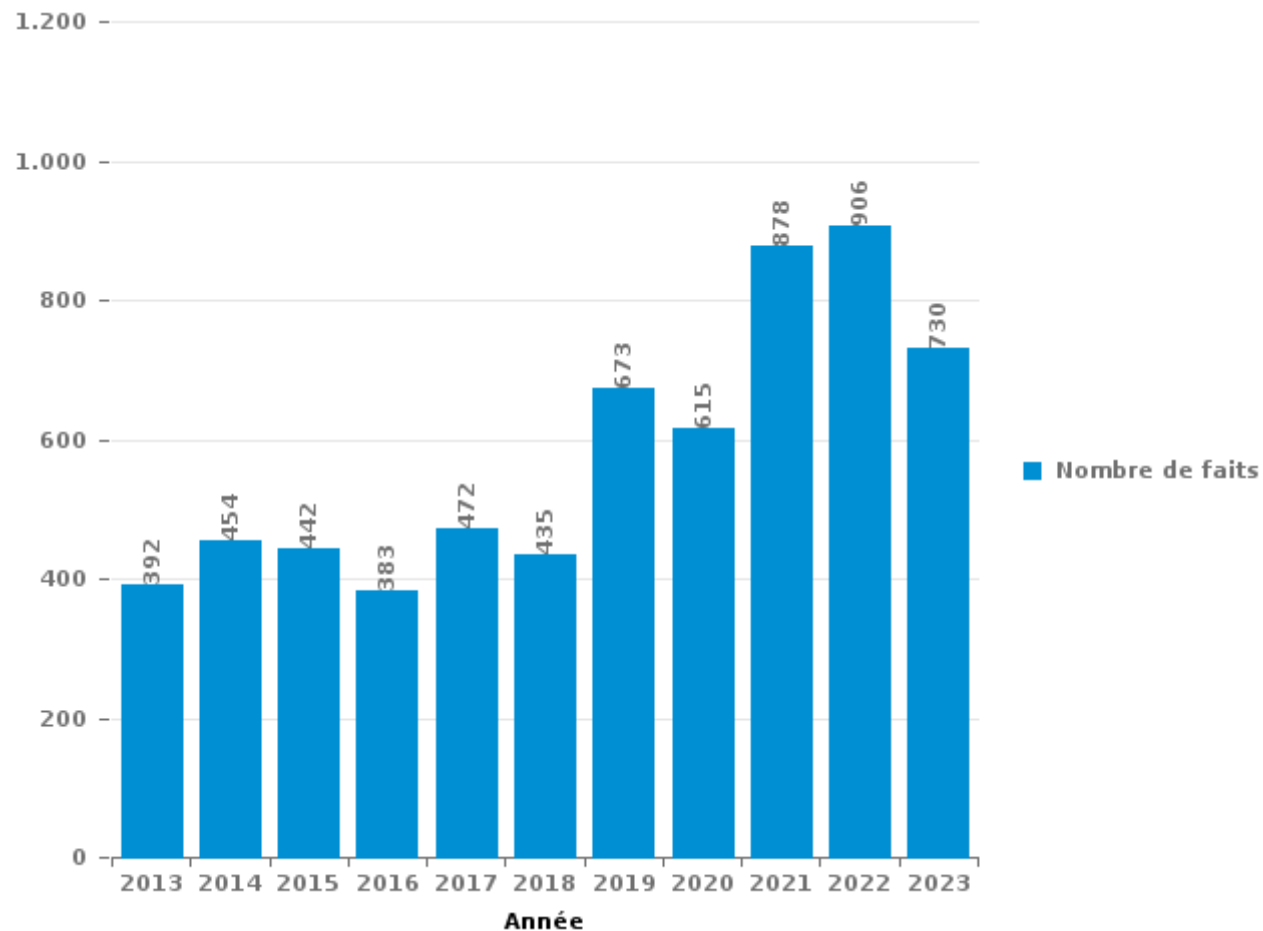
ZP LA LOUVIERE

PARTIE III : ICT



ZP LA LOUVIERE

Nombre total de délits avec un élément ICT/online, depuis 2013





Criminalité ICT/online au sens strict

Infractions (exhaustif)

	2013	2014	2015	2016	2017	2018	2019	2020	2021	2022	2023
Criminalité informatique: Faux en informatique:	2		1	5	6	10	3	3		14	97
Criminalité informatique: Fraude informatique:	241	212	200	214	254	246	318	210	398	343	221
Criminalité informatique: Hacking:	19	20	14	9	14	7	21	14	27	73	26
Criminalité informatique: Sabotage:	3	3	4		5				1	3	1
Infr. contre autres valeurs morales et sentiments: Violation de communication par particulier:		1								3	
Infr. contre l'autorité publique: Refus de coopération (informatique et télécom):										1	
Total:	265	236	219	228	279	263	342	227	426	437	345

Figures criminelles (à considérer spécifiquement – ne pas additionner avec d'autres éléments – risque de double comptage!)

	2013	2014	2015	2016	2017	2018	2019	2020	2021	2022	2023
Fraude de cartes de paiements	220	189	157	177	207	190	252	150	318	261	158
Phishing	1						5	3	3	5	2
Ransomware					3				1	4	
Shouldersurfing	34	16	11	14	55	48	60	27	35	11	2
Skimming	16	3		5	1	1	1	2	2	1	1



Criminalité ICT/online au sens large

Infractions (uniquement si code-fait existe)

	2013	2014	2015	2016	2017	2018	2019	2020	2021	2022	2023
Armes et explosifs: Autre: Vente par correspondance/internet d'arme à feu											1
Armes et explosifs: Autre: Vente par correspondance/internet d'autre arme					2		1				1
Fraude: Escroquerie: Fraude par internet	65	64	59	80	80	90	197	281	316	367	278
Infr. contre autres valeurs morales et sentiments: Cyberlokkig (leurre de mineur par ICT):		1				1		1		1	
Infr. contre la Sécurité de l'Etat: Terrorisme: Diffuser un message qui incite au terrorisme				1							
Infr. contre les moeurs: Grooming (contact par ICT avec mineur < 16 ans):						1		1	1		
Infr. contre les moeurs: Pornographie infantine: Accès pornographie infantine via technologie						4		1			
Infr. contre les moeurs: Voyeurisme: Diffusion enregistrement nudité ou intimité					2	2	8	8	16	3	
Total:	65	65	59	81	84	98	206	292	333	371	280

Figures criminelles (à considérer spécifiquement – ne pas additionner avec d'autres éléments – risque de double comptage!)

	2013	2014	2015	2016	2017	2018	2019	2020	2021	2022	2023
Cyberharcèlement	59	143	149	81	92	78	116	81	101	95	89

STATISTIQUES POLICIERES DE CRIMINALITE

LIEU DE PERPETRATION: ZONE DE POLICE

ZP LA LOUVIERE

PARTIE IV : DESTINATION LIEU



ZP LA LOUVIERE

Vol et extorsion

	2000	2013	2014	2015	2016	2017	2018	2019	2020	2021	2022	2023
Voie publique	1.354	744	994	976	922	706	648	652	386	505	493	433
Habitation: maison	896	600	722	811	632	519	340	399	265	271	234	206
Magasin	752	419	411	341	391	413	402	345	227	221	287	200
Parking	188	126	152	174	133	140	129	124	61	65	63	72
Inconnue	52	87	114	132	85	112	117	117	73	104	99	47
Habitation: appartement	155	124	111	138	108	99	68	64	62	88	58	47
Horeca	120	96	98	83	83	84	48	73	29	37	36	32
Habitation: garage	81	57	86	77	96	106	94	32	26	43	47	41
Hôpital	150	63	73	77	47	67	72	41	25	33	19	31
Institution d'enseignement	113	46	79	71	139	60	50	39	14	17	19	19
Habitation: dépendances	22	63	78	52	66	58	30	30	16	18	44	18
Entreprise	69	75	60	52	45	30	28	39	22	25	23	20
Habitation: non précisée	14	40	42	26	31	39	55	59	26	57	43	27
Infrastructure sportive	42	29	25	29	39	32	16	19	7	9	40	21
Station de bus / métro et gare de chemin de fer	52	44	23	21	30	21	29	24	19	22	12	11
Autre	14	29	30	31	25	40	32	22	21	17	29	15
Service public	53	32	43	27	23	25	22	20	11	7	9	15
Chantier	27	20	18	16	28	26	23	24	15	10	13	16
Habitation: allée	31	13	42	32	16	25	21	12	8	14	12	5
Moyen de transport: voiture	10	26	38	33	38	31	13	8	2	1	5	8
Culture et loisirs	31	18	20	21	24	19	8	10	6	5	10	7
Banque / institution financière	15	47	30	9	5	18	9	15	5	3	7	9
Terrain	15	27	10	14	10	18	19	12	6	12	11	14
Service	16	11	10	21	27	14	14	11	4	4	2	3
Bâtiment administratif	20	9	8	10	5	9	10	9	2	4	6	5
Station essence	20	8	8	10	4	5	6	3	6	3	8	9
Médecin / dentiste / pharmacien	13	9	6	10	12	7	6	10	6	5	3	2
Maison de repos	9	8	15	7	8	10	13	3	2	7	2	4
Moyen de transport: autobus / autocar	3	11	9	10	7	10	9	8	4	3	7	2
Moyen de transport: train / tram / métro	7	6	6	6	10	5	7	11	3	9	4	7
Stade	19	7	9	3	6	11	4	5	4	1	3	1
Edifice religieux / lieu du culte	7	9	3	3	7	13	6	6	2	5	1	2
Cimetière	8	4	8	1	7	14	5	3	1	2	6	4
Moyen de transport: camion	2	6	6	4	9	11	5	4	1	1	1	1
Moyen de transport: autre	1	6	7	3	2	3	5	7		4	1	5
Habitation: autre	1	2	7	1	1		2	7	1	5	3	
Arrêt de bus / tram		2	2	4	2	1		6	2	2	1	
Aéroport		6	6	3	3							
Guichet automatique	7	2			1	1	1	1	2			
Eaux intérieures et maritimes	5				2		3	2	2			
Emplacement de vélo					1			2	1			
Maison de débauche						2						
Total	4.394	2.931	3.409	3.339	3.130	2.804	2.369	2.278	1.375	1.639	1.661	1.359



ZP LA LOUVIERE

Dégradation de la propriété

	2000	2013	2014	2015	2016	2017	2018	2019	2020	2021	2022	2023
Voie publique	281	298	318	328	449	394	459	451	324	343	349	277
Habitation: résidence principale	312	188	188	186	189	174	156	170	159	193	170	203
Parking	45	46	48	51	51	50	54	68	27	43	63	43
Habitation: non précisée	6	11	12	19	10	12	24	38	18	25	34	39
Magasin	63	11	25	18	25	10	16	17	8	9	10	10
Horeca	34	9	18	12	21	19	12	4	3	5	10	6
Habitation: garage	35	9	10	20	10	7	10	9	6	10	13	11
Institution d'enseignement	46	10	10	14	11	14	9	3	6	4	7	5
Moyen de transport: voiture	15	6	15	17	60	10	5	4	1	1	1	4
Inconnue	13	4	3	2	11	9	19	11	6	17	7	2
Terrain	18	7	8	7	9	9	10	9	7	3	6	5
Habitation: allée	9	8	13	10	6	4	13	6	6	5	4	3
Habitation: jardin	7	4	13	8	6	9	12	5	3	8	7	2
Bâtiment administratif	24		3	4	5	9	7	11	2	5	3	1
Service public	22	7	4	2	4	6	4	5	4	5	7	4
Entreprise	13	10	6	5	5	4	7	7	6	3		
Culture et loisirs	8	4	4	6	4	6	6	1	2	4	7	4
Habitation: dépendances	3	3	8	4	4	9	6	2	3	3	4	4
Hôpital	5	7	8	3	5	5	4	4	3	1	4	2
Station de bus / métro et gare de chemin de fer	14	4	2	5	5	4	5	2	2	3	2	2
Autre	3	5		2	8	1	5	6	2	5	2	5
Infrastructure sportive	9	1	3	2	2	3	5	2	2	1	1	3
Bureau de police	2		3	3	3	4	2	4	1	3	6	2
Chantier	9	2	1	2	1	4	4	2	2	4	1	
Habitation: résidence secondaire	1	2	2	2	2	3	4	4	1	1	6	4
Service	4	1	2	2	4	3	1	2	2	2	2	2
Moyen de transport: autre	3	2	2	1	8	1	1	1	2		2	2
Médecin / dentiste / pharmacien	9		1	1	1	2	3	1	3	2		1
Stade	5	3	6	1		2	2	2	1			1
Banque / institution financière	3	1	2	4	2	2	3			3		
Cimetière	3	2	2	1				2	1	3	6	
Maison de repos	1	1		2		1	2	1	2	1	1	5
Station essence	8	2		2			2				1	2
Edifice religieux / lieu du culte	3	2	1	2	2		1		1	1		
Aéroport		1		1	2							
Eaux intérieures et maritimes	1	1				1						1
Moyen de transport: train / tram / métro	1	1								1	1	
Arrêt de bus / tram	1											1
Total	1.039	673	741	749	925	791	873	854	616	717	737	656



ZP LA LOUVIERE

Infractions contre l'intégrité physique

	2000	2013	2014	2015	2016	2017	2018	2019	2020	2021	2022	2023
Habitation	236	399	433	421	410	381	433	364	396	377	380	368
Voie publique	250	412	433	420	367	375	372	362	352	312	368	303
Institution d'enseignement	32	40	35	28	41	50	56	34	18	22	33	33
Horeca	39	34	37	25	27	29	20	27	7	8	29	23
Parking	7	15	15	13	20	23	16	10	6	16	15	24
Inconnue	11	13	14	18	14	11	23	16	12	22	17	3
Magasin	19	21	9	17	12	10	16	19	11	9	11	12
Hôpital	7	11	15	8	8	11	11	16	5	5	20	11
Station de bus / métro et gare de chemin de fer	6	7	9	6	6	7	4	2	4	3	5	4
Infrastructure sportive	7	3	5	8	2	4	5	1	5	4	5	10
Service public	2	5	4	4	9	9	1	4	1	4	3	5
Entreprise	8	5	7		2	5	4	7	1	4	4	2
Terrain	5	5	8	7	3	3	5	2	3		2	4
Autre		3	7	4	1	5	2	4	1	6	6	4
Culture et loisirs	7	2	4	2	1	1	1	8		1	4	10
Moyen de transport: autobus / autocar	6	3	8	4	2	4	2	2	1		3	1
Habitation: allée	3	3	8	2	4	2	2	2	4	2	2	1
Habitation: jardin		3	3	7	2	1	4	3	3	2	2	1
Moyen de transport: train / tram / métro	2	5	1	1	5	2	4	2		3	2	1
Maison de repos		3	2	1	3	2		9		2		2
Stade	1	2	4		3	1	2	3	1		1	2
Station essence		4	1	3	3		2	2	1		2	1
Bureau de police		1			2		3	2	2	1	5	2
Service	3	1		2	2		2	2	2		1	2
Moyen de transport: autre		2	2			1	2	2	1	2		1
Arrêt de bus / tram	1	5	3				1		1			
Bâtiment administratif	1	1		3		2	1	2				
Banque / institution financière			2	2					1	1	1	
Médecin / dentiste / pharmacien	1						1	1		2	1	
Edifice religieux / lieu du culte						1				2	1	1
Eaux intérieures et maritimes	1								1		1	
Aéroport			2									
Maison de débauche									1			
Total	655	1.008	1.071	1.006	949	940	995	908	841	810	924	831

STATISTIQUES POLICIERES DE CRIMINALITE

LIEU DE PERPETRATION: ZONE DE POLICE

ZP LA LOUVIERE

PARTIE V : ZONE DE POLICE vs. TYPOLOGIE



Typologie de la zone: Catégorie 2

Zone de police
BRUXELLES-OUEST
LIMBURG REGIO HOOFDSTAD
POLITIE SINT-NIKLAAS
POLITIEZONE RIHO
PZ AALST
PZ BRUGGE
PZ LEUVEN
PZ OOSTENDE
PZ RIVIERENLAND
UCCLE/W-B/AUDERGHEM
VESDRE
VLAS
ZONE DE POLICE DU TOURNAISIS
ZONE MIDI
ZONE MONS - QUEVY
ZONE MONTGOMERY
ZP ARLON/ATTERT/HABAY/MARTELANGE
ZP LA LOUVIERE
ZP NAMUR CAPITALE
ZP POLBRUNO

CRIMINALITE ENREGISTREE : ZONE DE POLICE vs TYPOLOGIE





CRIMINALITE ENREGISTREE : ZONE DE POLICE vs TYPOLOGIE

Typologie de la zone: Catégorie 2

Figure criminelle/phénomène	Niveau	% 2019 - 2020	% 2020 - 2021	% 2021 - 2022
Vol de voiture	ZONE DE POLICE	-36,6%	15,4%	-43,3%
	TYPLOGIE	-23,4%	-6,2%	10,7%
Vol de moto	ZONE DE POLICE	-61,5%	-20,0%	0,0%
	TYPLOGIE	-36,7%	8,5%	33,5%
Carjacking	ZONE DE POLICE	-50,0%	66,7%	-100,0%
	TYPLOGIE	-41,5%	26,3%	29,2%
Homejacking	ZONE DE POLICE	/	/	-100,0%
	TYPLOGIE	-16,7%	-30,0%	-14,3%
Vol dans les garages	ZONE DE POLICE	-76,9%	-66,7%	300,0%
	TYPLOGIE	-37,2%	-53,1%	78,3%
Vol de vélomoteur	ZONE DE POLICE	0,0%	78,9%	-67,6%
	TYPLOGIE	-16,9%	7,2%	16,7%
Vol de vélo	ZONE DE POLICE	-13,0%	-17,5%	57,6%
	TYPLOGIE	-17,7%	7,3%	15,1%
Cambriolage dans habitation	ZONE DE POLICE	-33,2%	4,6%	-11,7%
	TYPLOGIE	-27,5%	3,0%	16,4%
Cambriolage ds entreprise ou commerce	ZONE DE POLICE	-41,8%	-14,0%	28,6%
	TYPLOGIE	-25,7%	-2,8%	14,8%
Cambriolage ds service public ou bâtiment administ	ZONE DE POLICE	-47,8%	-8,3%	22,7%
	TYPLOGIE	-25,8%	-24,2%	24,3%
Vol au bélier	ZONE DE POLICE	/	/	/
	TYPLOGIE	-25,0%	0,0%	133,3%



CRIMINALITE ENREGISTREE : ZONE DE POLICE vs TYPOLOGIE

Figure criminelle/phénomène	Niveau	% 2019 - 2020	% 2020 - 2021	% 2021 - 2022
Cambriolage dans bâtiment (total)	ZONE DE POLICE	-36,1%	0,9%	-3,5%
	TYPOLOGIE	-27,1%	-0,1%	16,6%
Vol à main armée	ZONE DE POLICE	-52,8%	52,9%	0,0%
	TYPOLOGIE	-14,6%	5,8%	3,6%
Vol avec violence sans arme	ZONE DE POLICE	-30,7%	16,8%	-15,3%
	TYPOLOGIE	-22,0%	1,3%	12,3%
Vol dans ou sur un véhicule	ZONE DE POLICE	-43,3%	33,9%	-2,7%
	TYPOLOGIE	-14,7%	11,4%	5,5%
Sacjacking dans une voiture	ZONE DE POLICE	-100,0%	/	/
	TYPOLOGIE	-64,6%	-20,0%	-22,2%
Vol d'armes et explosifs	ZONE DE POLICE	-71,4%	450,0%	-45,5%
	TYPOLOGIE	-24,0%	-10,8%	37,0%
Steaming	ZONE DE POLICE	/	/	/
	TYPOLOGIE	-29,6%	-26,3%	14,3%
Arrachage de sac à main	ZONE DE POLICE	-37,5%	20,0%	33,3%
	TYPOLOGIE	-33,2%	1,4%	7,8%
Vol à l'arraché	ZONE DE POLICE	-34,9%	-7,3%	2,6%
	TYPOLOGIE	-28,8%	-2,1%	5,9%
Vol à la tire	ZONE DE POLICE	-51,4%	3,8%	-9,1%
	TYPOLOGIE	-39,3%	3,8%	31,8%
Vol à l'étalage	ZONE DE POLICE	-16,9%	-7,7%	68,2%
	TYPOLOGIE	-20,3%	4,0%	23,6%
Vol par ruse	ZONE DE POLICE	-76,7%	7,1%	33,3%
	TYPOLOGIE	-45,2%	0,3%	17,7%



CRIMINALITE ENREGISTREE : ZONE DE POLICE vs TYPOLOGIE

Figure criminelle/phénomène	Niveau	% 2019 - 2020	% 2020 - 2021	% 2021 - 2022
Vol de métaux	ZONE DE POLICE	-66,7%	150,0%	30,0%
	TYPOLOGIE	-44,4%	38,8%	46,4%
Vol sur les chantiers	ZONE DE POLICE	-27,3%	-41,7%	42,9%
	TYPOLOGIE	-18,4%	5,1%	3,3%
Home-invasion	ZONE DE POLICE	/	-100,0%	/
	TYPOLOGIE	-18,9%	-39,5%	23,1%
Vol d'animaux	ZONE DE POLICE	-40,0%	-66,7%	500,0%
	TYPOLOGIE	-29,1%	1,3%	10,1%
Vol de cargaison	ZONE DE POLICE	-81,8%	116,7%	61,5%
	TYPOLOGIE	-7,4%	-42,6%	31,5%
Fraude de cartes de paiements	ZONE DE POLICE	-40,5%	112,0%	-17,9%
	TYPOLOGIE	-7,0%	26,2%	19,6%
Phishing	ZONE DE POLICE	-40,0%	0,0%	66,7%
	TYPOLOGIE	248,9%	11,1%	0,7%
Ransomware	ZONE DE POLICE	/	/	300,0%
	TYPOLOGIE	-26,7%	9,1%	25,0%
Shouldersurfing	ZONE DE POLICE	-55,0%	29,6%	-68,6%
	TYPOLOGIE	-49,6%	-35,3%	-21,5%
Skimming	ZONE DE POLICE	100,0%	0,0%	-50,0%
	TYPOLOGIE	20,8%	-36,8%	10,9%
Violence contre les métiers d'intérêt général	ZONE DE POLICE	-56,3%	128,6%	81,3%
	TYPOLOGIE	-11,0%	22,5%	14,5%
Viol collectif	ZONE DE POLICE	0,0%	400,0%	-40,0%
	TYPOLOGIE	-1,5%	22,7%	-22,2%



CRIMINALITE ENREGISTREE : ZONE DE POLICE vs TYPOLOGIE

Figure criminelle/phénomène	Niveau	% 2019 - 2020	% 2020 - 2021	% 2021 - 2022
Graffiti	ZONE DE POLICE	-37,5%	30,0%	38,5%
	TYPOLOGIE	10,1%	86,9%	-24,2%
Dégradation de voiture	ZONE DE POLICE	-32,6%	4,3%	-1,8%
	TYPOLOGIE	-19,6%	2,4%	0,6%
Rixe au couteau	ZONE DE POLICE	-44,4%	60,0%	87,5%
	TYPOLOGIE	-1,1%	21,4%	17,6%
VIF: physique, dans le couple	ZONE DE POLICE	3,5%	-14,5%	7,5%
	TYPOLOGIE	-6,0%	-3,3%	9,9%
VIF: physique, envers des descendants	ZONE DE POLICE	10,5%	-11,9%	0,0%
	TYPOLOGIE	-10,0%	11,8%	2,7%
VIF: physique, envers d'autres membres	ZONE DE POLICE	-16,0%	-21,4%	-12,1%
	TYPOLOGIE	-6,0%	3,4%	-2,2%
VIF: sexuelle, dans le couple	ZONE DE POLICE	-50,0%	0,0%	-100,0%
	TYPOLOGIE	3,2%	40,6%	-22,2%
VIF: sexuelle, envers des descendants	ZONE DE POLICE	-21,4%	27,3%	-78,6%
	TYPOLOGIE	17,2%	-4,2%	-62,0%
VIF: sexuelle, envers d'autres membres	ZONE DE POLICE	/	/	-100,0%
	TYPOLOGIE	-25,0%	88,9%	-29,4%
VIF: psychique, dans le couple	ZONE DE POLICE	-36,2%	5,1%	49,2%
	TYPOLOGIE	-5,8%	7,1%	-3,2%
VIF: psychique, envers des descendants	ZONE DE POLICE	50,0%	-33,3%	-50,0%
	TYPOLOGIE	3,8%	22,0%	2,0%
VIF: psychique, envers d'autres membres	ZONE DE POLICE	-25,0%	-55,6%	25,0%
	TYPOLOGIE	1,9%	1,9%	0,0%



CRIMINALITE ENREGISTREE : ZONE DE POLICE vs TYPOLOGIE

Figure criminelle/phénomène	Niveau	% 2019 - 2020	% 2020 - 2021	% 2021 - 2022
VIF: économique, dans le couple	ZONE DE POLICE	-60,0%	133,3%	-28,6%
	TYPOLOGIE	-20,3%	9,9%	-0,7%
VIF: économique, envers des descendants	ZONE DE POLICE	/	-100,0%	/
	TYPOLOGIE	46,2%	10,5%	-23,8%
VIF: économique, envers d'autres membres	ZONE DE POLICE	44,0%	-50,0%	-16,7%
	TYPOLOGIE	-14,6%	-3,6%	-0,7%
Dopage humain	ZONE DE POLICE	-66,7%	0,0%	-100,0%
	TYPOLOGIE	-44,3%	-7,2%	-39,0%
Engraissement illégal	ZONE DE POLICE	/	/	-100,0%
	TYPOLOGIE	0,0%	10,5%	-23,8%
Vente de cocaïne	ZONE DE POLICE	0,0%	0,0%	-60,0%
	TYPOLOGIE	7,4%	16,5%	9,2%
Import-export de cocaïne	ZONE DE POLICE	/	/	/
	TYPOLOGIE	19,0%	32,0%	24,2%
Production de drogues synthétiques	ZONE DE POLICE	/	/	/
	TYPOLOGIE	-30,8%	-44,4%	20,0%
Import-export de drogues synthétiques	ZONE DE POLICE	/	/	/
	TYPOLOGIE	-85,7%	400,0%	50,0%
Vente de drogues synthétiques	ZONE DE POLICE	/	-100,0%	/
	TYPOLOGIE	1,9%	-2,7%	0,4%
Production de cannabis (culture)	ZONE DE POLICE	80,0%	-11,1%	-62,5%
	TYPOLOGIE	6,9%	-18,7%	-35,7%
Import-export de cannabis en grande quantité	ZONE DE POLICE	/	/	/
	TYPOLOGIE	0,0%	71,4%	-41,7%



CRIMINALITE ENREGISTREE : ZONE DE POLICE vs TYPOLOGIE

Figure criminelle/phénomène	Niveau	% 2019 - 2020	% 2020 - 2021	% 2021 - 2022
Vente de cannabis en grande quantité	ZONE DE POLICE	/	/	/
	TYPOLOGIE	52,6%	69,0%	-8,2%
Import-export d'héroïne	ZONE DE POLICE	/	/	/
	TYPOLOGIE	-20,0%	83,3%	40,9%
Vente-traffic d'héroïne	ZONE DE POLICE	/	/	/
	TYPOLOGIE	20,0%	17,7%	-25,3%
Commerce et production d'arme à feu et mun.	ZONE DE POLICE	/	/	-66,7%
	TYPOLOGIE	-71,8%	65,0%	27,3%
Commerce et production d'arme non à feu	ZONE DE POLICE	-100,0%	/	-100,0%
	TYPOLOGIE	-41,7%	57,1%	36,4%
TEH - exploitation économique	ZONE DE POLICE	/	-100,0%	/
	TYPOLOGIE	2,9%	17,1%	-14,6%
TEH - exploitation sexuelle	ZONE DE POLICE	-75,0%	200,0%	66,7%
	TYPOLOGIE	22,9%	-4,2%	-1,8%
Violence physique (transport public)	ZONE DE POLICE	-16,7%	20,0%	50,0%
	TYPOLOGIE	-2,6%	20,5%	0,4%
Violence physique (voie publique)	ZONE DE POLICE	-0,6%	-11,2%	16,7%
	TYPOLOGIE	-15,5%	4,4%	17,4%
Violence physique (autre endroit public)	ZONE DE POLICE	87,5%	-73,3%	175,0%
	TYPOLOGIE	-19,5%	26,1%	-3,8%
Violence physique (endroit accessible au public)	ZONE DE POLICE	-58,1%	25,6%	89,8%
	TYPOLOGIE	-40,8%	10,1%	44,7%
Violence sexuelle (transport public)	ZONE DE POLICE	100,0%	250,0%	-42,9%
	TYPOLOGIE	-16,5%	41,5%	-6,5%



CRIMINALITE ENREGISTREE : ZONE DE POLICE vs TYPOLOGIE

Figure criminelle/phénomène	Niveau	% 2019 - 2020	% 2020 - 2021	% 2021 - 2022
Violence sexuelle (voie publique)	ZONE DE POLICE	220,0%	31,3%	-14,3%
	TYPLOGIE	-1,4%	-2,9%	7,3%
Violence sexuelle (autre endroit public)	ZONE DE POLICE	-50,0%	100,0%	-50,0%
	TYPLOGIE	20,5%	3,3%	-20,9%
Violence sexuelle (endroit accessible au public)	ZONE DE POLICE	-31,6%	-23,1%	30,0%
	TYPLOGIE	-24,4%	23,7%	23,5%
Violence psychique (transport public)	ZONE DE POLICE	-45,0%	-45,5%	116,7%
	TYPLOGIE	-9,7%	9,5%	-2,7%
Violence psychique (voie publique)	ZONE DE POLICE	22,8%	-6,3%	12,1%
	TYPLOGIE	1,2%	-7,5%	10,4%
Violence psychique (autre endroit public)	ZONE DE POLICE	-8,3%	-30,3%	21,7%
	TYPLOGIE	7,6%	-7,1%	0,9%
Violence psychique (endroit accessible au public)	ZONE DE POLICE	-21,5%	11,3%	18,8%
	TYPLOGIE	-19,6%	-3,0%	6,7%
Vol à main armée (transport public)	ZONE DE POLICE	-100,0%	/	/
	TYPLOGIE	-14,3%	8,3%	-38,5%
Vol à main armée (voie publique)	ZONE DE POLICE	-78,6%	200,0%	66,7%
	TYPLOGIE	-16,8%	13,1%	8,7%
Vol à main armée (autre endroit public)	ZONE DE POLICE	-100,0%	/	-100,0%
	TYPLOGIE	23,5%	71,4%	22,2%
Vol à main armée (endroit accessible au public)	ZONE DE POLICE	-37,5%	10,0%	-27,3%
	TYPLOGIE	-10,2%	0,5%	-5,0%
Vol avec violence sans arme (transport public)	ZONE DE POLICE	0,0%	0,0%	25,0%
	TYPLOGIE	7,7%	11,4%	-3,0%



CRIMINALITE ENREGISTREE : ZONE DE POLICE vs TYPOLOGIE

Figure criminelle/phénomène	Niveau	% 2019 - 2020	% 2020 - 2021	% 2021 - 2022
Vol avec violence sans arme (voie publique)	ZONE DE POLICE	-31,0%	-2,0%	14,6%
	TYPLOGIE	-27,5%	-2,2%	14,0%
Vol avec violence sans arme (autre endroit public)	ZONE DE POLICE	-60,0%	100,0%	-75,0%
	TYPLOGIE	-31,8%	13,1%	-3,6%
Vol avec violence sans arme (endr. acces. au pub.)	ZONE DE POLICE	-40,7%	31,3%	-14,3%
	TYPLOGIE	-29,4%	0,0%	15,7%
Faux policiers	ZONE DE POLICE	-60,0%	0,0%	-100,0%
	TYPLOGIE	-18,6%	-50,0%	79,2%
Terrorisme, extrémisme et radicalisme	ZONE DE POLICE	-50,0%	-100,0%	/
	TYPLOGIE	4,3%	-9,7%	-18,5%
Cyberharcèlement	ZONE DE POLICE	-30,2%	24,7%	-5,9%
	TYPLOGIE	-8,1%	12,0%	9,6%
Fraude à l'identité	ZONE DE POLICE	-3,4%	-7,0%	15,0%
	TYPLOGIE	9,6%	0,4%	-3,1%

STATISTIQUES POLICIERES DE CRIMINALITE

LIEU DE PERPETRATION: ZONE DE POLICE

ZP LA LOUVIERE

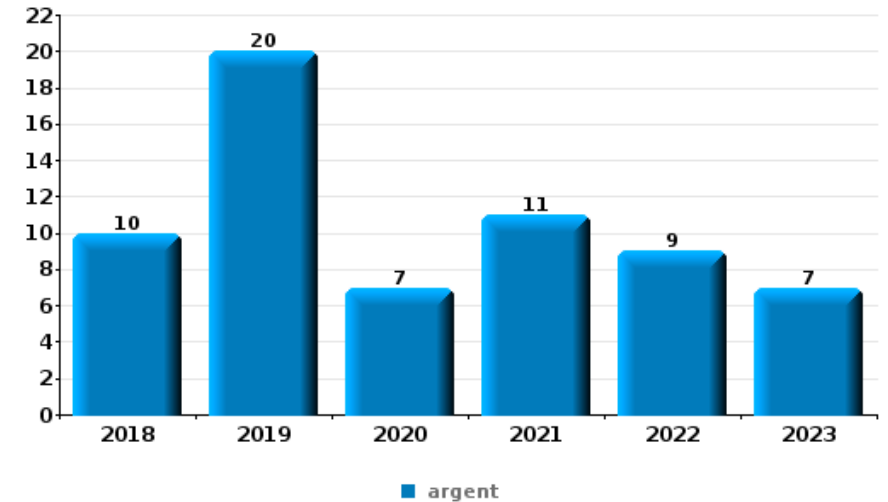
PARTIE VI : OBJETS ET MOYENS DE TRANSPORT



ZP LA LOUVIERE

Vol à main armée

Top 5 Objets volés (sbd nombre de faits)		2018	2019	2020	2021	2022	2023
1	argent	10	20	7	11	9	7
2	GSM et accessoires	4	8	1	5	10	
3	carte bancaire / carte de crédit		2	2		3	4
4	carte d'identité / passeport		1	2		3	4
5	plaque d'immatriculation	4	2		2	1	



Vol dans ou sur un véhicule

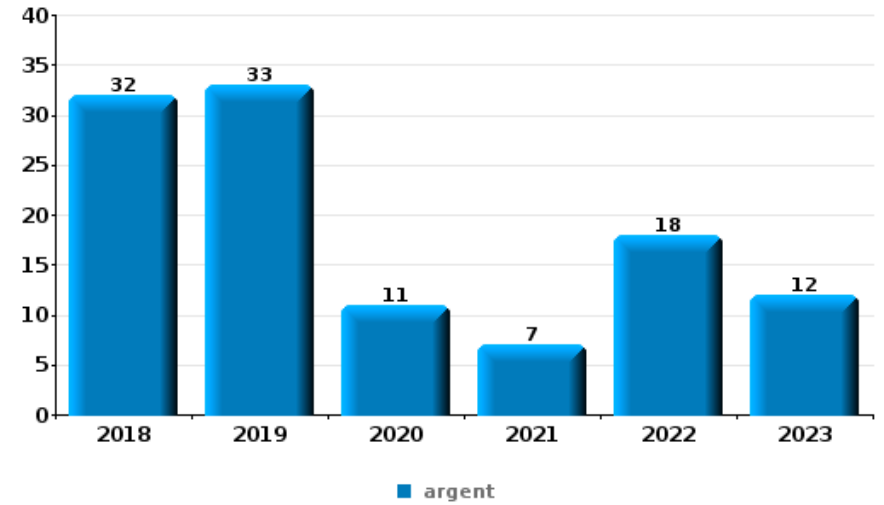
Top 5 Objets volés (sbd nombre de faits)		2018	2019	2020	2021	2022	2023
1	plaque d'immatriculation	140	98	97	78	78	69
2	pièce de moyen de transport	57	41	24	24	44	27
3	permis de conduire	27	24	21	50	35	33
4	carte bancaire / carte de crédit	27	26	17	48	33	31
5	carte d'identité / passeport	27	24	18	46	29	31





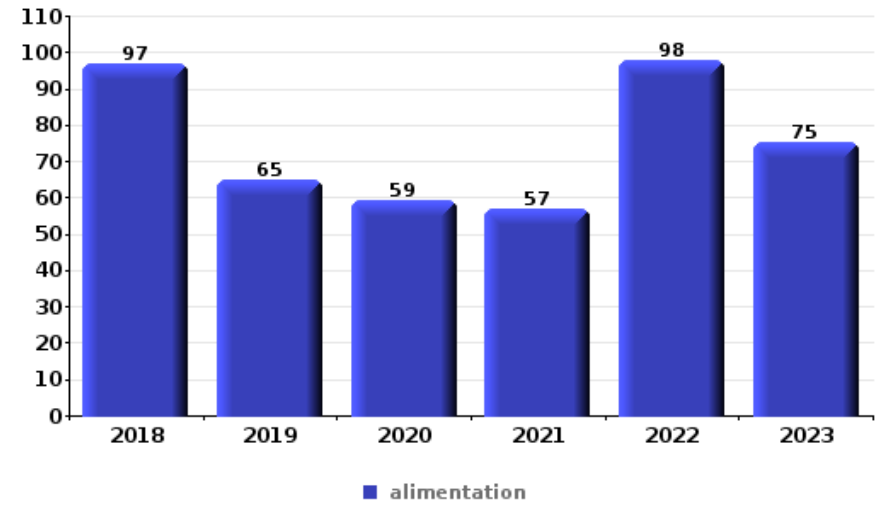
Cambrilage ds entreprise ou commerce

Top 5 Objets volés (sbd nombre de faits)		2018	2019	2020	2021	2022	2023
1	argent	32	33	11	7	18	12
2	alimentation	15	12	7	10	5	2
3	coffre-fort / coffret (argent) / caisse	12	8	5	1	1	2
4	GSM et accessoires	5	8	3	4	4	2
5	ordinateur et accessoires	4	7	6	5	1	1



Vol à l'étalage

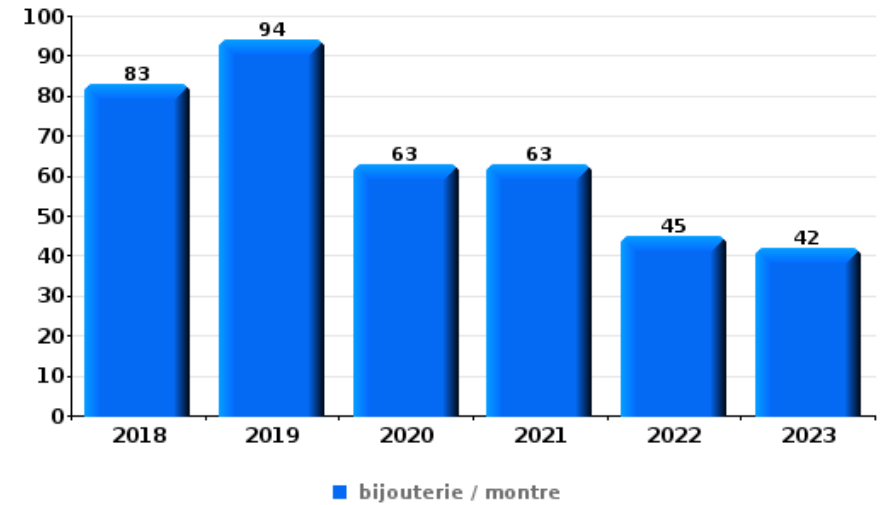
Top 5 Objets volés (sbd nombre de faits)		2018	2019	2020	2021	2022	2023
1	alimentation	97	65	59	57	98	75
2	vêtement	49	30	14	14	31	18
3	parfum / produit de beauté	29	13	18	8	30	26
4	tabac	26	14	17	12	28	11
5	multimédia	13	22	18	12	16	12





Cambrilage dans habitation

Top 5 Objets volés (sbd nombre de faits)		2018	2019	2020	2021	2022	2023
1	bijouterie / montre	83	94	63	63	45	42
2	argent	61	78	44	45	34	39
3	multimédia	48	45	33	25	22	33
4	ordinateur et accessoires	38	38	18	17	17	23
5	outillage	25	18	7	20	23	11



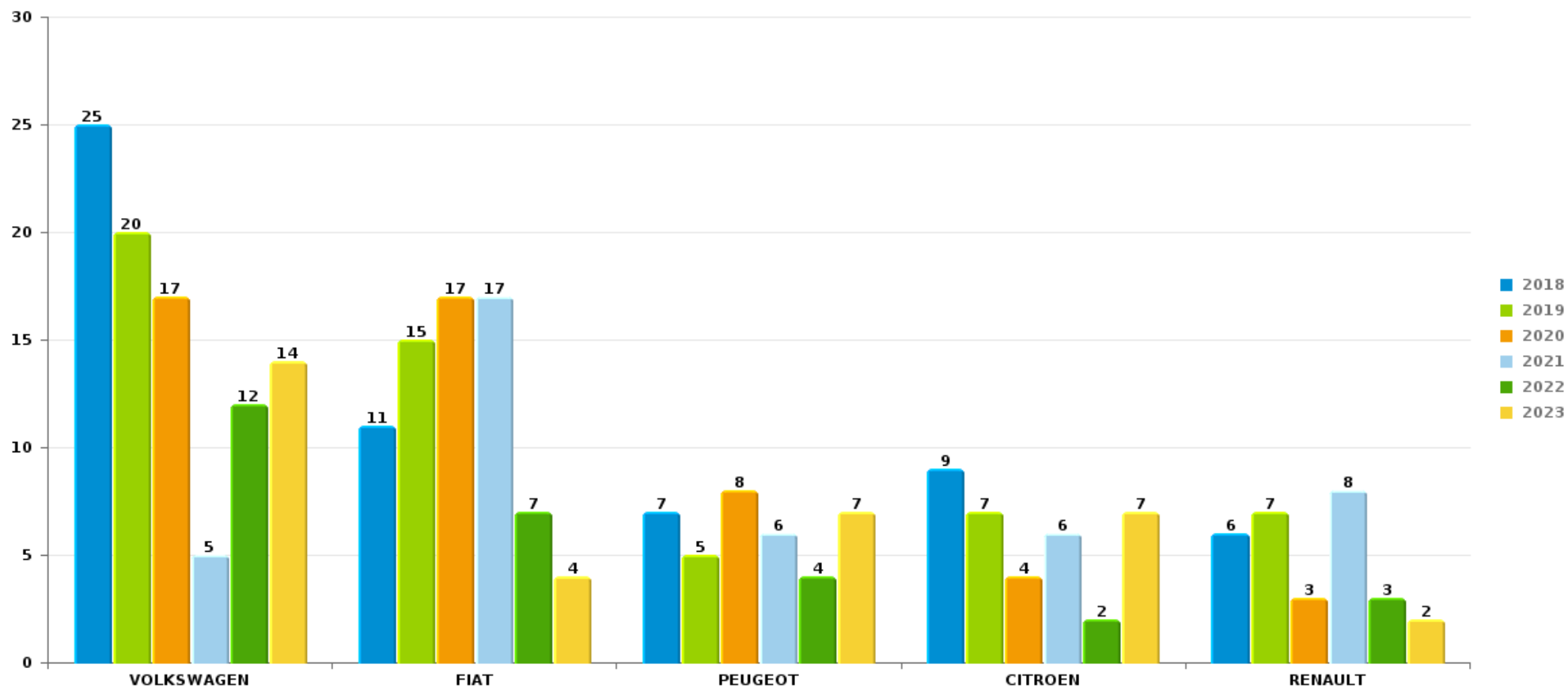
Remarque: en ce qui concerne les objets, aucun total n'est reproduit étant donné que plusieurs objets peuvent avoir été volés lors d'un même fait.



ZP LA LOUVIERE

Vol de voiture

Nombre de voitures volées par marque (Top 5)



STATISTIQUES POLICIERES DE CRIMINALITE

LIEU DE PERPETRATION: ZONE DE POLICE

ZP LA LOUVIERE

PARTIE VII : SUSPECTS



Partie 1: Niveau FAITS (comptage du nombre de faits pour lesquels un certain type de suspect est impliqué)

1.1. Nombre d'infractions selon le sexe des suspects identifiés (par catégorie principale)

Étant donné que, tant un suspect identifié masculin qu'un suspect identifié féminin peuvent être impliqués lors d'un même fait, il est possible que la somme des colonnes «Hommes» et «Femmes» soit supérieure à la valeur de la colonne «Total...» (voir également la note méthodologique)

ZP LA LOUVIERE

2023

Catégorie principale / Sexe	Nombre total de faits avec au moins 1 suspect	Hommes	%	Femmes	%
Ivresse et alcool	342	280	81,9%	63	18,4%
Infr. contre l'intégrité physique	199	165	82,9%	56	28,1%
Drogues	182	168	92,3%	20	11,0%
Armes et explosifs	173	162	93,6%	15	8,7%
Environnement	155	108	69,7%	53	34,2%
Vol et extorsion	154	115	74,7%	43	27,9%
Législation sur les étrangers	123	100	81,3%	19	15,4%
Infr. contre la sécurité publique	73	61	83,6%	13	17,8%
Registre de population	71	46	64,8%	24	33,8%
Infr. contre l'autorité publique	57	45	78,9%	14	24,6%
Dégradation de la propriété	58	47	81,0%	11	19,0%
Fraude	46	39	84,8%	10	21,7%
Infr. contre autres valeurs morales et sentiments	46	32	69,6%	15	32,6%
Criminalité informatique	16	14	87,5%	9	56,3%
Code pénal social	17	16	94,1%	3	17,6%
Infr. contre la foi publique	18	17	94,4%	1	5,6%

CRIMINALITE ENREGISTREE: SUSPECTS



Catégorie principale / Sexe	Nombre total de faits avec au moins 1 suspect	Hommes	%	Femmes	%
Infr. contre les moeurs	9	9	100,0%	1	11,1%
Travail	8	8	100,0%	2	25,0%
Législation économique	4	4	100,0%	1	25,0%
Loi du football	3	3	100,0%		
Protection de la jeunesse	3	3	100,0%		
Protection de la personne	3	1	33,3%	2	66,7%
Autres lois spéciales	1	1	100,0%		
Infr. contre la famille	1	1	100,0%		
Infr. contre la liberté individuelle	1	1	100,0%		
Protection des revenus publics	1	1	100,0%		
Santé publique	1	1	100,0%		
Sécurité privée	1	1	100,0%		
Total	1.766	1.449	82,0 %	375	21,2 %



1.2. Nombre d'infractions selon le sexe des suspects identifiés (par figure criminelle)

Étant donné que, tant un suspect identifié masculin qu'un suspect identifié féminin peuvent être impliqués lors d'un même fait, il est possible que la somme des colonnes «Hommes» et «Femmes» soit supérieure à la valeur de la colonne «Total...»
(voir également la note méthodologique)

ZP LA LOUVIERE

2023

FC Vol moyen de transport

Figure criminelle / Sexe	Nombre total de faits avec au moins 1 suspect identifié	Hommes	%
Vol de voiture	6	6	100,0%
Vol de vélo	1	1	100,0%
Total	PA	PA	PA

FC Cambriolage

Figure criminelle / Sexe	Nombre total de faits avec au moins 1 suspect identifié	Hommes	%
Cambriolage dans habitation	5	5	100,0%
Cambriolage ds entreprise ou commerce	3	3	100,0%
Cambriolage dans bâtiment (total)	8	8	100,0%
Total	PA	PA	PA



FC Vol autre

Figure criminelle / Sexe	Nombre total de faits avec au moins 1 suspect identifié	Hommes	%	Femmes	%
Vol à main armée	3	3	100,0%	1	33,3%
Vol avec violence sans arme	11	10	90,9%	1	9,1%
Vol dans ou sur un véhicule	9	9	100,0%		
Vol d'armes et explosifs	1	1	100,0%		
Arrachage de sac à main	1				
Vol à l'arraché	2	1	50,0%		
Vol à la tire	2	2	100,0%		
Vol à l'étalage	95	66	69,5%	29	30,5%
Vol par ruse	4	4	100,0%	2	50,0%
Vol de métaux	1	1	100,0%		
Vol sur les chantiers	1	1	100,0%		
Total	PA	PA	PA	PA	PA

Criminalité ICT

Figure criminelle / Sexe	Nombre total de faits avec au moins 1 suspect identifié	Hommes	%	Femmes	%
Fraude de cartes de paiements	13	12	92,3%	8	61,5%
Total	PA	PA	PA	PA	PA

FC Autre

Figure criminelle / Sexe	Nombre total de faits avec au moins 1 suspect identifié	Hommes	%	Femmes	%
Violence contre les métiers d'intérêt général	11	7	63,6%	5	45,5%
Graffiti	1	1	100,0%		
Dégradation de voiture	19	15	78,9%	4	21,1%
Rixe au couteau	3	3	100,0%		
Total	PA	PA	PA	PA	PA



PH Violence intrafamiliale (VIF)

Figure criminelle / Sexe	Nombre total de faits avec au moins 1 suspect identifié	Hommes	%	Femmes	%
VIF: physique, dans le couple	54	45	83,3%	21	38,9%
VIF: physique, envers des descendants	4	4	100,0%		
VIF: physique, envers d'autres membres	17	13	76,5%	6	35,3%
VIF: sexuelle, dans le couple	1	1	100,0%		
VIF: psychique, dans le couple	14	9	64,3%	5	35,7%
VIF: psychique, envers des descendants	4	4	100,0%		
VIF: psychique, envers d'autres membres	6	5	83,3%	1	16,7%
VIF: économique, dans le couple	9	5	55,6%	4	44,4%
VIF: économique, envers des descendants	2	1	50,0%	1	50,0%
VIF: économique, envers d'autres membres	6	5	83,3%	1	16,7%
Total	PA	PA	PA	PA	PA

PH Drogues

Figure criminelle / Sexe	Nombre total de faits avec au moins 1 suspect identifié	Hommes	%
Vente de cocaïne	6	6	100,0%
Production de cannabis (culture)	2	2	100,0%
Vente-traffic d'héroïne	3	3	100,0%
Total	PA	PA	PA

PH Trafic d'armes

Figure criminelle / Sexe	Nombre total de faits avec au moins 1 suspect identifié	Hommes	%
Commerce et production d'arme à feu et mun.	2	2	100,0%
Commerce et production d'arme non à feu	1	1	100,0%
Total	PA	PA	PA

CRIMINALITE ENREGISTREE: SUSPECTS



PH Traite des êtres humains

Figure criminelle / Sexe	Nombre total de faits avec au moins 1 suspect identifié	Hommes	%
TEH - exploitation sexuelle	1	1	100,0%
Total	PA	PA	PA

PH Violence dans l'espace public

Figure criminelle / Sexe	Nombre total de faits avec au moins 1 suspect identifié	Hommes	%	Femmes	%
Violence physique (transport public)	2	1	50,0%	1	50,0%
Violence physique (voie publique)	89	72	80,9%	24	27,0%
Violence physique (autre endroit public)	2			2	100,0%
Violence physique (endroit accessible au public)	32	27	84,4%	11	34,4%
Violence sexuelle (voie publique)	1	1	100,0%		
Violence sexuelle (endroit accessible au public)	5	5	100,0%	1	20,0%
Violence psychique (voie publique)	43	36	83,7%	8	18,6%
Violence psychique (autre endroit public)	4	3	75,0%	1	25,0%
Violence psychique (endroit accessible au public)	11	8	72,7%	3	27,3%
Vol à main armée (voie publique)	2	2	100,0%	1	50,0%
Vol à main armée (endroit accessible au public)	1	1	100,0%		
Vol avec violence sans arme (voie publique)	7	6	85,7%	1	14,3%
Vol avec violence sans arme (endr. acces. au pub.)	3	3	100,0%		
Total	PA	PA	PA	PA	PA

PH Autre

Figure criminelle / Sexe	Nombre total de faits avec au moins 1 suspect identifié	Hommes	%	Femmes	%
Cyberharcèlement	12	9	75,0%	3	25,0%
Fraude à l'identité	7	7	100,0%		
Total	PA	PA	PA	PA	PA





1.3. Nombre d'infractions selon l'âge des suspects identifiés (par catégorie principale)

Étant donné que, tant un suspect identifié mineur qu'un suspect identifié majeur peuvent être impliqués lors d'un même fait, il est possible que la somme des colonnes «Mineur» et «Majeur» soit supérieure à la valeur de la colonne «Total...» (voir également la note méthodologique)

ZP LA LOUVIERE

2023

Catégorie principale / Âge	Nombre total de faits avec au moins 1 suspect identifié	Mineur	%	Majeur	%
Ivresse et alcool	342	2	0,6%	340	99,4%
Infr. contre l'intégrité physique	199	7	3,5%	194	97,5%
Drogues	182	19	10,4%	167	91,8%
Armes et explosifs	173	16	9,2%	157	90,8%
Vol et extorsion	154	17	11,0%	141	91,6%
Environnement	155	1	0,6%	154	99,4%
Législation sur les étrangers	123	11	8,9%	112	91,1%
Infr. contre la sécurité publique	73	5	6,8%	68	93,2%
Registre de population	71	1	1,4%	70	98,6%
Dégradation de la propriété	58	1	1,7%	57	98,3%
Infr. contre l'autorité publique	57	3	5,3%	54	94,7%
Fraude	46			46	100,0%
Infr. contre autres valeurs morales et sentiments	46	4	8,7%	42	91,3%
Infr. contre la foi publique	18			18	100,0%
Code pénal social	17			17	100,0%
Criminalité informatique	16			16	100,0%
Infr. contre les mœurs	9			9	100,0%
Travail	8			8	100,0%
Législation économique	4			4	100,0%
Loi du football	3			3	100,0%
Protection de la jeunesse	3	3	100,0%		
Protection de la personne	3			3	100,0%
Autres lois spéciales	1			1	100,0%
Infr. contre la famille	1			1	100,0%
Infr. contre la liberté individuelle	1			1	100,0%
Protection des revenus publics	1			1	100,0%
Santé publique	1			1	100,0%
Sécurité privée	1			1	100,0%

CRIMINALITE ENREGISTREE: SUSPECTS



Catégorie principale / Âge	Nombre total de faits avec au moins 1 suspect identifié	Mineur	%	Majeur	%
Total	1.766	90	5,1%	1.686	95,5%



1.4. Nombre d'infractions selon l'âge des suspects identifiés (par figure criminelle)

Étant donné que, tant un suspect identifié mineur qu'un suspect identifié majeur peuvent être impliqués lors d'un même fait, il est possible que la somme des colonnes «Mineur» et «Majeur» soit supérieure à la valeur de la colonne «Total...»
(voir également la note méthodologique)

ZP LA LOUVIERE

2023

FC Vol moyen de transport

Figure criminelle / Âge	Nombre total de faits avec au moins 1 suspect identifié	Majeur	%
Vol de voiture	6	6	100,0%
Vol de vélo	1	1	100,0%
Total	PA	PA	PA

FC Cambriolage

Figure criminelle / Âge	Nombre total de faits avec au moins 1 suspect identifié	Majeur	%
Cambriolage dans habitation	5	5	100,0%
Cambriolage ds entreprise ou commerce	3	3	100,0%
Cambriolage dans bâtiment (total)	8	8	100,0%
Total	PA	PA	PA



FC Vol autre

Figure criminelle / Âge	Nombre total de faits avec au moins 1 suspect identifié	Mineur	%	Majeur	%
Vol à main armée	3	2	66,7%	3	100,0%
Vol avec violence sans arme	11	3	27,3%	9	81,8%
Vol dans ou sur un véhicule	9	1	11,1%	8	88,9%
Vol d'armes et explosifs	1			1	100,0%
Arrachage de sac à main	1			1	100,0%
Vol à l'arraché	2			2	100,0%
Vol à la tire	2			2	100,0%
Vol à l'étalage	95	8	8,4%	87	91,6%
Vol par ruse	4	2	50,0%	4	100,0%
Vol de métaux	1			1	100,0%
Vol sur les chantiers	1			1	100,0%
Total	PA	PA	PA	PA	PA

Criminalité ICT

Figure criminelle / Âge	Nombre total de faits avec au moins 1 suspect identifié	Majeur	%
Fraude de cartes de paiements	13	13	100,0%
Total	PA	PA	PA

FC Autre

Figure criminelle / Âge	Nombre total de faits avec au moins 1 suspect identifié	Majeur	%
Violence contre les métiers d'intérêt général	11	11	100,0%
Graffiti	1	1	100,0%
Dégradation de voiture	19	19	100,0%
Rixe au couteau	3	3	100,0%
Total	PA	PA	PA



PH Violence intrafamiliale (VIF)

Figure criminelle / Âge	Nombre total de faits avec au moins 1 suspect identifié	Mineur	%	Majeur	%
VIF: physique, dans le couple	54			54	100,0%
VIF: physique, envers des descendants	4	1	25,0%	3	75,0%
VIF: physique, envers d'autres membres	17	2	11,8%	16	94,1%
VIF: sexuelle, dans le couple	1			1	100,0%
VIF: psychique, dans le couple	14	1	7,1%	13	92,9%
VIF: psychique, envers des descendants	4			4	100,0%
VIF: psychique, envers d'autres membres	6			6	100,0%
VIF: économique, dans le couple	9			9	100,0%
VIF: économique, envers des descendants	2			2	100,0%
VIF: économique, envers d'autres membres	6	2	33,3%	4	66,7%
Total	PA	PA	PA	PA	PA

PH Drogues

Figure criminelle / Âge	Nombre total de faits avec au moins 1 suspect identifié	Mineur	%	Majeur	%
Vente de cocaïne	6	1	16,7%	5	83,3%
Production de cannabis (culture)	2			2	100,0%
Vente-traffic d héroïne	3			3	100,0%
Total	PA	PA	PA	PA	PA

PH Trafic d'armes

Figure criminelle / Âge	Nombre total de faits avec au moins 1 suspect identifié	Majeur	%
Commerce et production d'arme à feu et mun.	2	2	100,0%
Commerce et production d'arme non à feu	1	1	100,0%
Total	PA	PA	PA



PH Traite des êtres humains

Figure criminelle / Âge	Nombre total de faits avec au moins 1 suspect identifié	Majeur	%
TEH - exploitation sexuelle	1	1	100,0%
Total	PA	PA	PA

PH Violence dans l'espace public

Figure criminelle / Âge	Nombre total de faits avec au moins 1 suspect identifié	Mineur	%	Majeur	%
Violence physique (transport public)	2	1	50,0%	2	100,0%
Violence physique (voie publique)	89	1	1,1%	88	98,9%
Violence physique (autre endroit public)	2			2	100,0%
Violence physique (endroit accessible au public)	32	4	12,5%	28	87,5%
Violence sexuelle (voie publique)	1			1	100,0%
Violence sexuelle (endroit accessible au public)	5			5	100,0%
Violence psychique (voie publique)	43	1	2,3%	42	97,7%
Violence psychique (autre endroit public)	4			4	100,0%
Violence psychique (endroit accessible au public)	11			11	100,0%
Vol à main armée (voie publique)	2	2	100,0%	2	100,0%
Vol à main armée (endroit accessible au public)	1			1	100,0%
Vol avec violence sans arme (voie publique)	7	3	42,9%	5	71,4%
Vol avec violence sans arme (endr. acces. au pub.)	3			3	100,0%
Total	PA	PA	PA	PA	PA

PH Autre

Figure criminelle / Âge	Nombre total de faits avec au moins 1 suspect identifié	Majeur	%
Cyberharcèlement	12	12	100,0%
Fraude à l'identité	7	7	100,0%
Total	PA	PA	PA





Partie 2: Niveau SUSPECTS-FAIT (comptage du nombre de combinaisons suspect-fait)

2.1. Nombre de suspects-fait selon le sexe des suspects identifiés (TOP 5 des catégories principales)

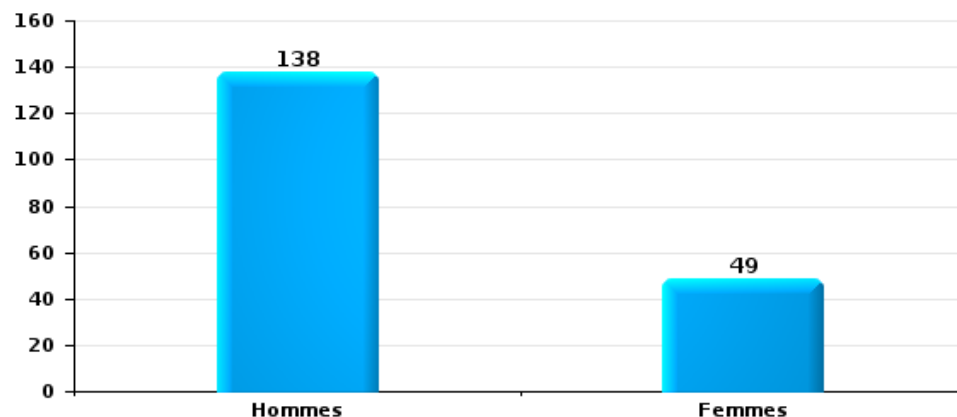
Lorsqu'un même suspect a commis plusieurs faits durant la période considérée, il est aussi comptabilisé plusieurs fois (voir également la note méthodologique)

ZP LA LOUVIERE

2023

Vol et extorsion

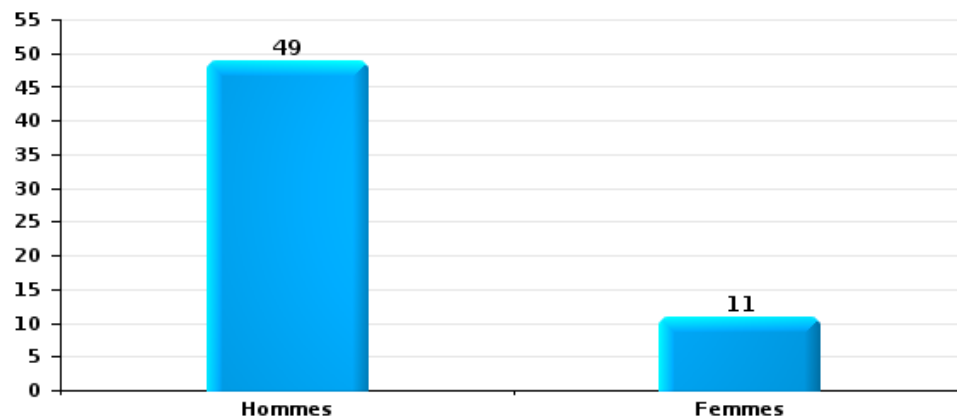
Nombre de suspects-fait selon le sexe





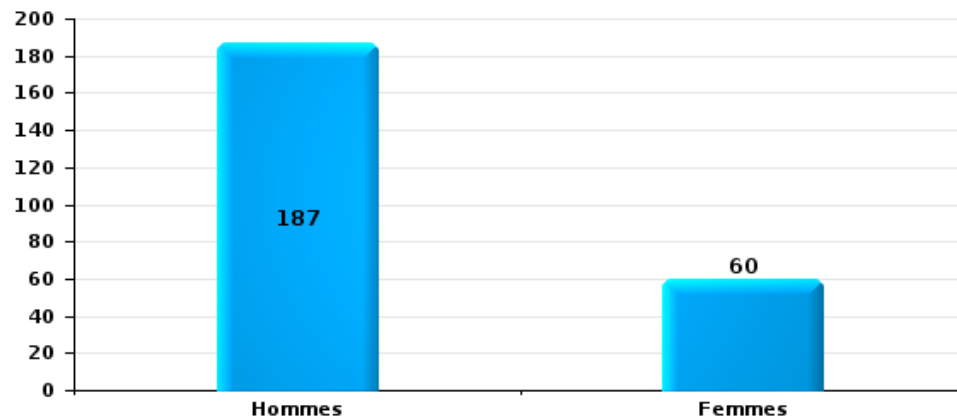
Dégradation de la propriété

Nombre de suspects-fait selon le sexe



Infr. contre l'intégrité physique

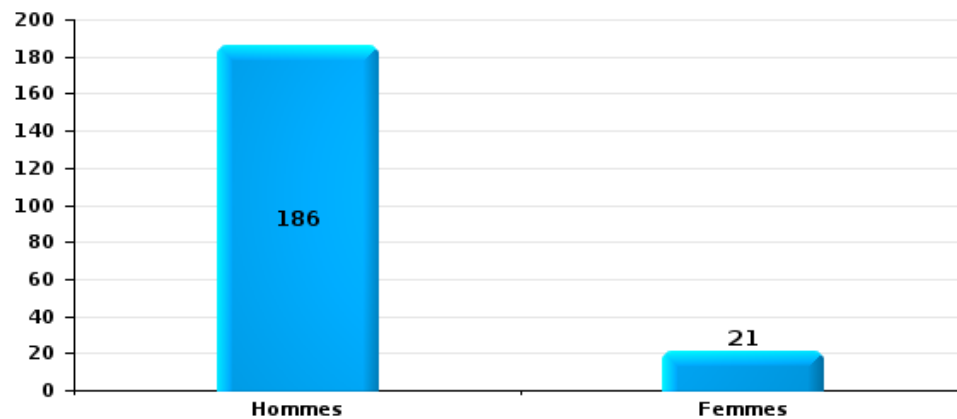
Nombre de suspects-fait selon le sexe





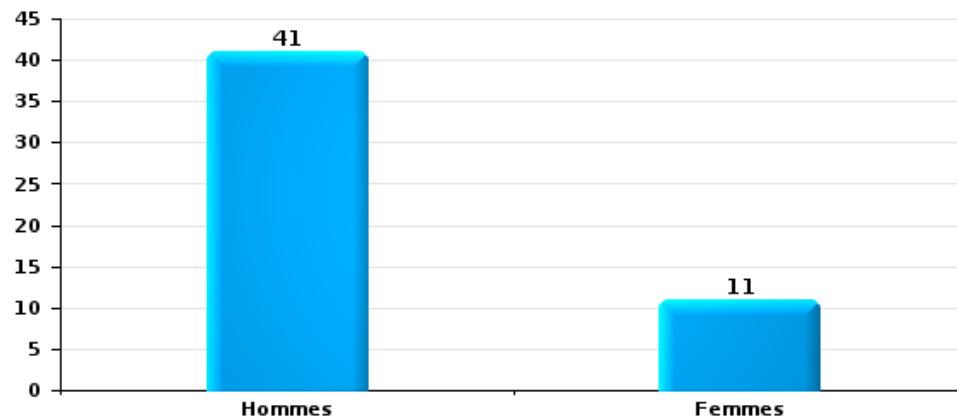
Drogues

Nombre de suspects-fait selon le sexe



Fraude

Nombre de suspects-fait selon le sexe





2.2. Nombre de suspects-fait selon le sexe des suspects identifiés (TOP 5 des figures criminelles)

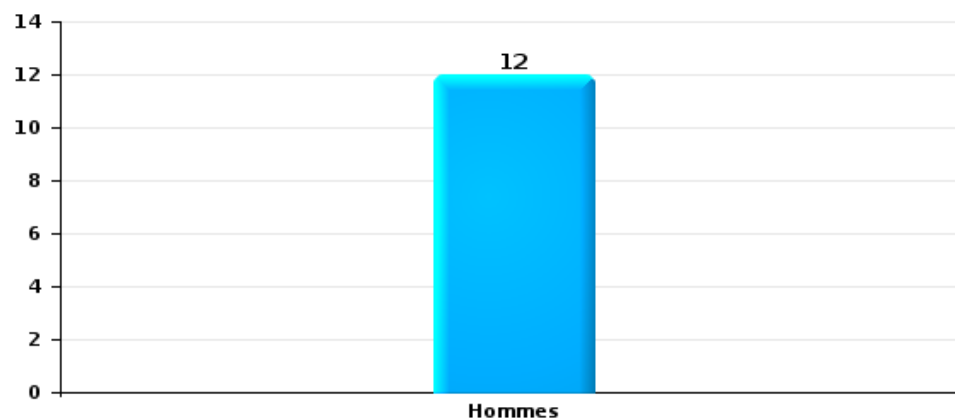
Lorsqu'un même suspect a commis plusieurs faits durant la période considérée, il est aussi comptabilisé plusieurs fois (voir également la note méthodologique)

ZP LA LOUVIERE

2023

Cambriolage dans bâtiment (total)

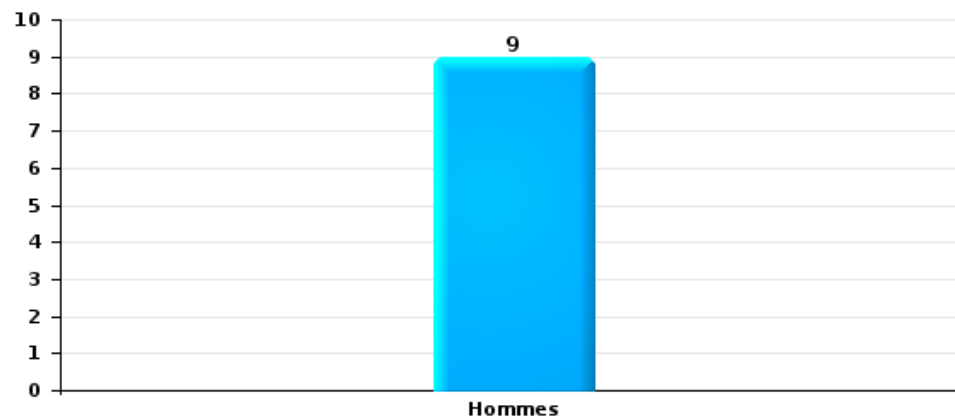
Nombre de suspects-fait selon le sexe





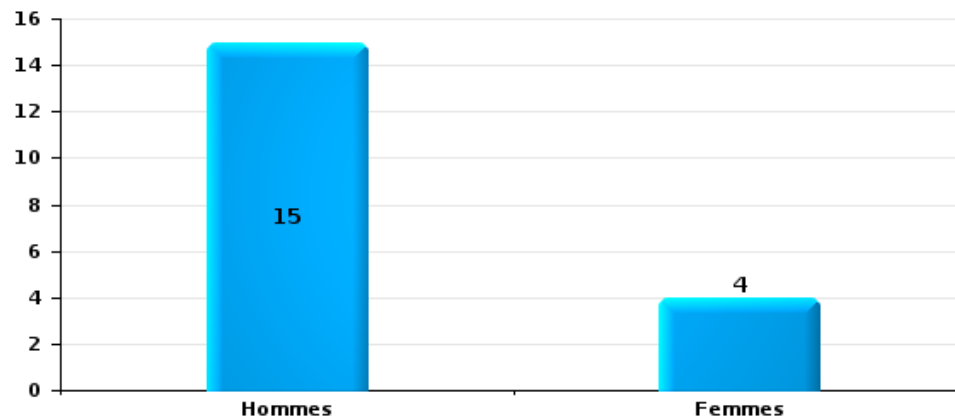
Vol dans ou sur un véhicule

Nombre de suspects-fait selon le sexe



Dégradation de voiture

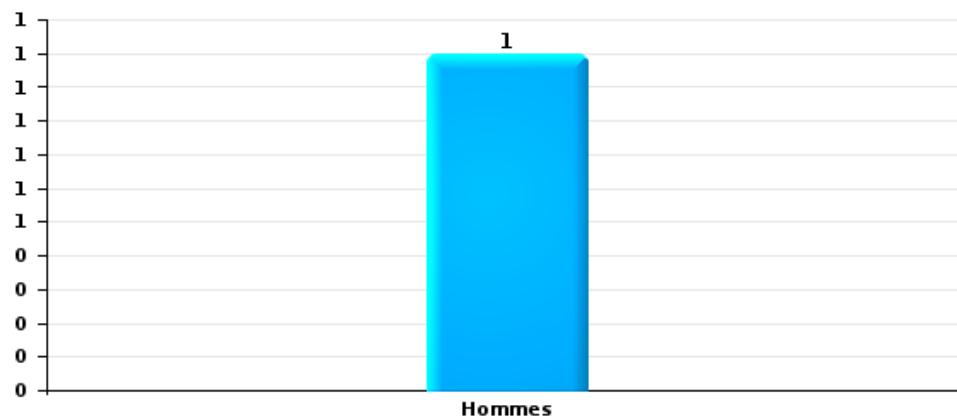
Nombre de suspects-fait selon le sexe





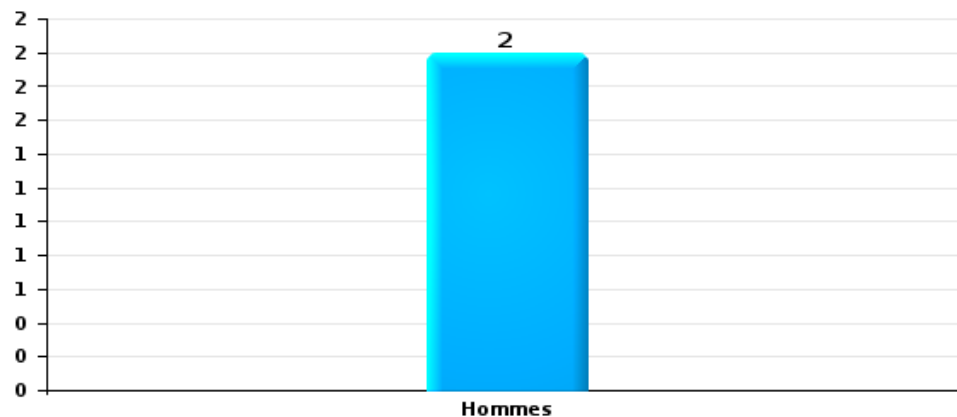
Vol de vélo

Nombre de suspects-fait selon le sexe



Vol à la tire

Nombre de suspects-fait selon le sexe





2.3. Nombre de suspects-fait selon l'âge des suspects identifiés (TOP 5 des catégories principales)

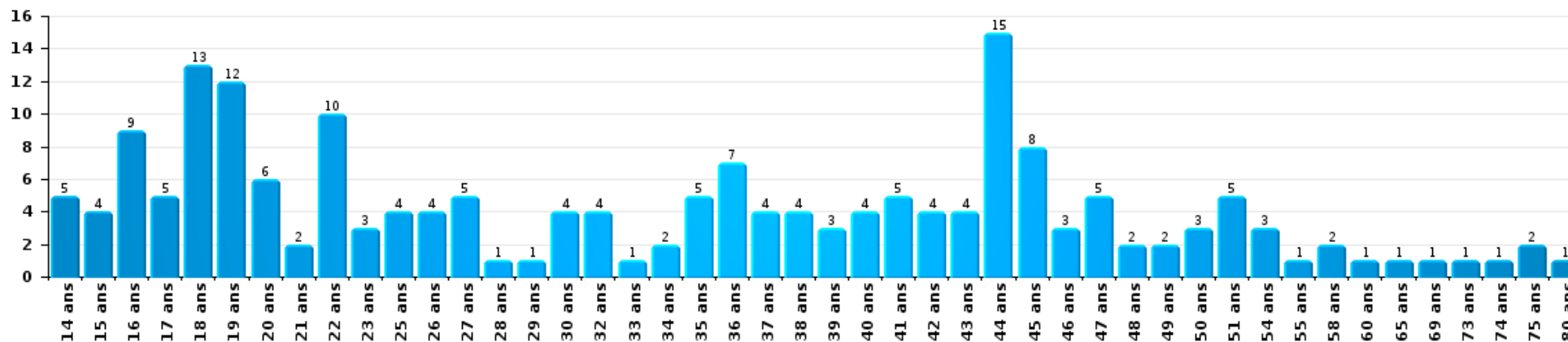
1) Lorsqu'un même suspect a commis plusieurs faits durant la période considérée, il est aussi comptabilisé plusieurs fois, qu'il ait le même âge ou non – 2) Les suspects au-dessous de 14 ans et à partir de 90 ans ne sont pas repris dans le tableau (voir également la note méthodologique)

ZP LA LOUVIERE

2023

Vol et extorsion

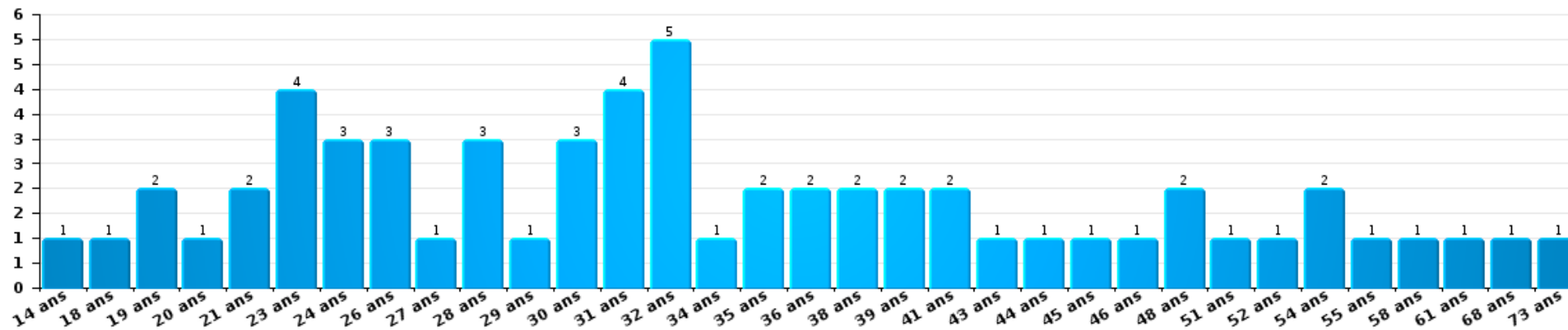
Nombre de suspects-fait par âge (chronologique)





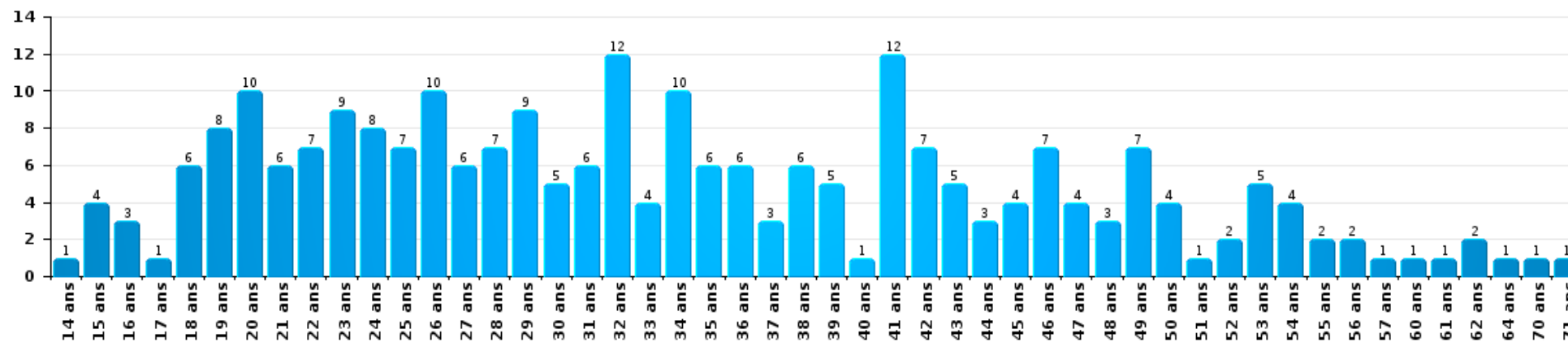
Dégradation de la propriété

Nombre de suspects-fait par âge (chronologique)



Infr. contre l'intégrité physique

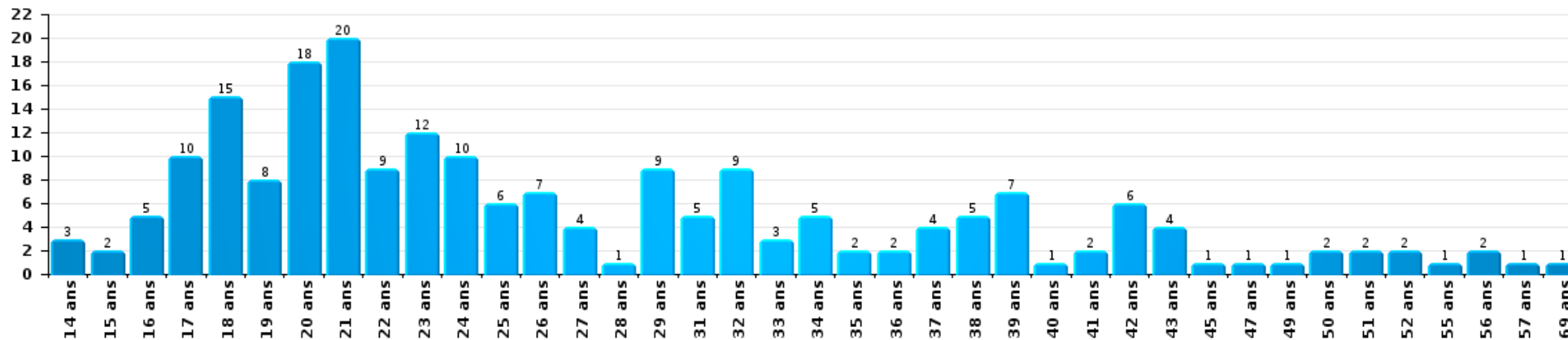
Nombre de suspects-fait par âge (chronologique)





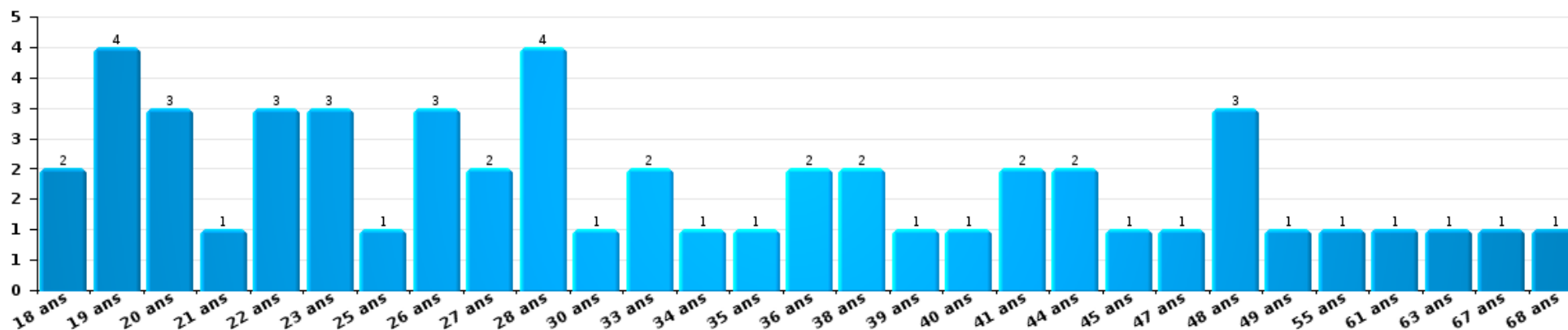
Drogues

Nombre de suspects-fait par âge (chronologique)



Fraude

Nombre de suspects-fait par âge (chronologique)





2.4. Nombre de suspects-fait selon l'âge des suspects identifiés (TOP 5 des figures criminelles)

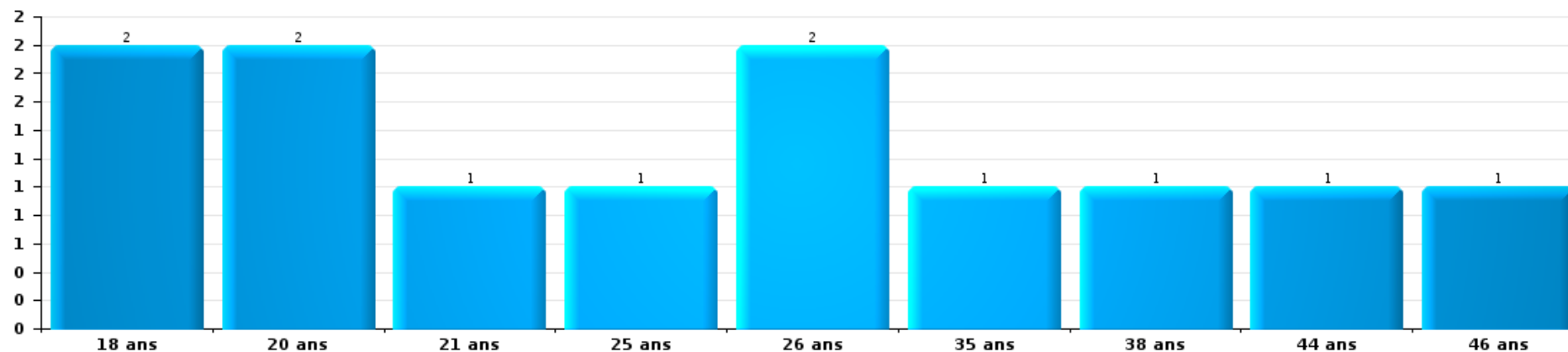
1) Lorsqu'un même suspect a commis plusieurs faits durant la période considérée, il est aussi comptabilisé plusieurs fois, qu'il ait le même âge ou non - 2) Les suspects au-dessous de 14 ans et à partir de 90 ans ne sont pas repris dans le tableau (voir également la note méthodologique)

ZP LA LOUVIERE

2023

Cambrassage dans bâtiment (total)

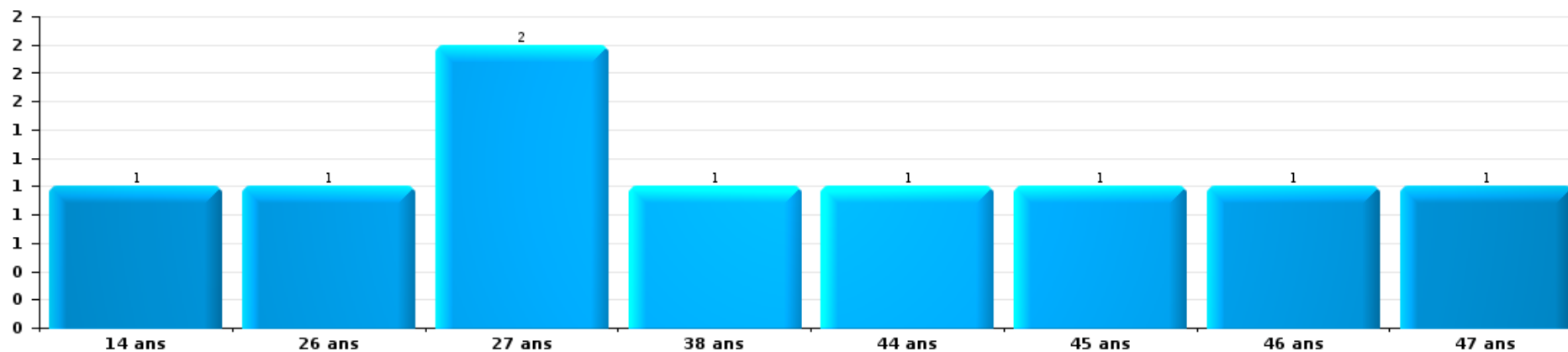
Nombre de suspects-fait par âge (chronologique)





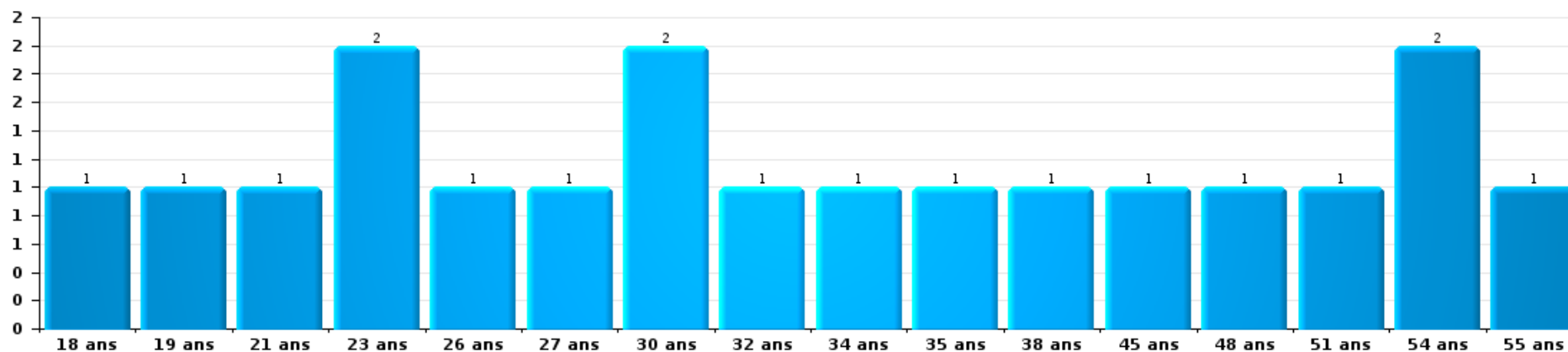
Vol dans ou sur un véhicule

Nombre de suspects-fait par âge (chronologique)



Dégradation de voiture

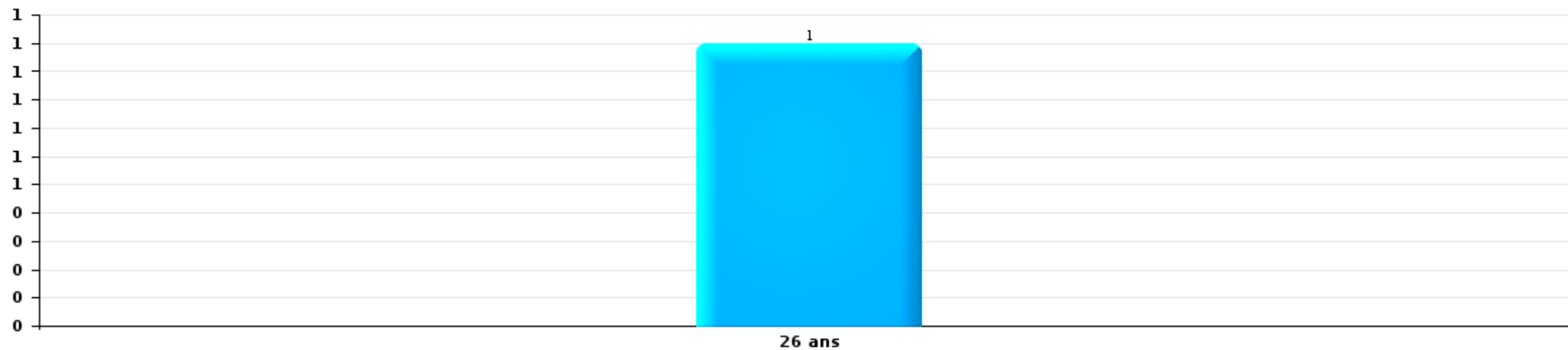
Nombre de suspects-fait par âge (chronologique)





Vol de vélo

Nombre de suspects-fait par âge (chronologique)



Vol à la tire

Nombre de suspects-fait par âge (chronologique)



STATISTIQUES POLICIERES DE CRIMINALITE

LIEU DE PERPETRATION: ZONE DE POLICE

ZP LA LOUVIERE

***ANNEXE I: DETAIL PAR CATEGORIE DE DELIT
CODE PENAL***



ZP LA LOUVIERE

Infraction Code pénal

Infr. contre l'intégrité physique

			2000	2013	2014	2015	2016	2017	2018	2019	2020	2021	2022	2023
Assassinat	Autres	Acc.	1		1		1							
		Tent.	2	1	2			1	2	1	1	1	1	1
	Sous-total	3	1	3		1	1	2	1	2	1	1	1	1
Meurtre	Parricide (meurtre)	Tent.								2				1
	Empoisonnement (meurtre)	Tent.			1						1	4		
	Meurtre pour faciliter le vol	Tent.	1										1	
	Non spécifié	Acc.	1	2		1	1							
		Tent.	1		1						1			
	Autres	Acc.	1	2		3	1	1	3		1	3	4	
		Tent.		4	2	1	3	5	6	4	12	9	14	15
Sous-total	4	8	3	6	5	6	9	6	15	16	19	16		
Torture et maltraitance	Torture	Acc.			1	1						1		
	Traitement inhumain	Acc.		1	1		1		2	1	1		1	
	Traitement dégradant	Acc.			1	1		1	2	5	3	4	3	
	Non spécifié	Acc.						1						
Sous-total			1	3	2	1	2	4	6	4	5	4		
Coups et/ou blessures vol. en sphère familiale	Entre partenaires ou ex-partenaires	Acc.	35	240	254	252	246	232	264	222	228	191	209	215
	Lors d'un différend familial en général	Acc.	81											
	Par les parents envers un mineur	Acc.	7	20	29	47	34	36	34	31	34	32	30	34
	Par les parents envers personne vulnérable	Acc.			3	1	1		1		1	1	2	1
	Envers les parents	Acc.	3	19	35	29	31	26	33	24	26	20	14	24
	Envers d'autres ascendants directs ou collatéraux	Acc.	3	12	13	5	11	12	10	9	4	5	9	7
Sous-total	129	291	334	334	323	306	342	286	293	249	264	281		



Infr. contre l'intégrité physique

			2000	2013	2014	2015	2016	2017	2018	2019	2020	2021	2022	2023	
Coups et/ou blessures vol. hors sphère familiale	Bagarres (=coups réciproques)	Acc.	63	169	156	163	163	158	156	138	159	152	170	144	
	Coups envers fonctionnaire de police	Acc.	4	5	3	6	5	2	3	6	6	7	15	8	
	Envers un mineur par une pers. ayant autorité	Acc.	6	13	15	20	14	19	22	17	14	9	10	12	
	Envers un mineur qualité de l'auteur inconnue	Acc.	13	24	35	33	38	30	30	39	34	37	32	24	
	Envers pers. vulnérable par pers. ayant autorité	Acc.		2		1		2	1	1	1	1	1	2	
	Envers pers. vulnérable (qualité auteur inconnue)	Acc.		4	2	3	2	3	1	2			1	3	2
	Envers un mineur par cohabitant sans rel. Autorité	Acc.											5	3	3
	Envers un arbitre de manifestation sportive	Acc.					1					1		1	
	Coups envers personnel transport public	Acc.		1	4	1	4	3	3	3	2		2	2	1
	Coups envers personnel autre service public	Acc.		1			1			1	2				4
	Coups envers profession médicale	Acc.			1	1	1				5		2	6	3
	Coups envers personnel institut d'enseignement	Acc.		2	2		4	4	4	6	1		3	5	
	Non spécifié	Acc.	358	399	441	373	329	340	355	334	250	246	323	259	
	Tent.							1							
	Sous-total		444	620	659	601	562	562	578	547	465	465	571	462	
Abstention coupable	Acc.		3	3	2	4	4	3	2	2	5	2	4	5	
	Sous-total		3	3	2	4	4	3	2	2	5	2	4	5	
Autres infr. volontaires. c/ l'intégrité phys.	Privation de soins à enfant ou personne vulnérable	Acc.	1	3		2	1	1	2		2		1	1	
	Délaissement d'enfant ou personne vulnérable	Acc.			3	1	1	1	1	4			2	4	
	Abandon d'enfant dans le besoin	Acc.		1	3	1	2	3			1		1		
	Administration substances nuisibles	Acc.	1								2		2		
	Empoisonnement de denrées	Acc.							1	1	1				
	Entrave méchante à la circulation	Acc.		5	12	7	6	19	24	18	21	16	25	21	
	Voies de faits et violences légères	Acc.	57	61	32	34	26	27	17	22	19	36	17	25	
	Sous-total		59	70	50	45	36	51	45	45	46	52	48	51	
Infr. involontaires contre l'intégrité physique	Homicides involontaires	Acc.	1		2		1	1				3			
	Coups et/ou blessures involontaires	Acc.	12	11	9	10	6	5	9	5	7	7	8	9	
	Administration involontaire substances nuisibles	Acc.						1							
	Abstention d'entretien enfant/personne vulnérable	Acc.					4			1		3		4	
	Morsure de chien	Acc.		3	6	4	6	3	5	8	5	7	5	2	
	Sous-total		13	14	17	14	17	10	14	14	12	20	13	15	
	Total		655	1.008	1.071	1.006	949	940	995	908	841	810	924	831	



Infr. contre la liberté individuelle

			2000	2013	2014	2015	2016	2017	2018	2019	2020	2021	2022	2023
Prise d'otages	Acc.											1		
	Sous-total											1		
Enlèvement de mineur ou personne vulnérable	Enlèvement parental	Acc.			1	1	4		1	2	1			
		Tent.										1		
	Autre enlèvement	Acc.	2	2	3	1		1		2				2
		Tent.		5	2	1	1	2	2	2	2	2	1	
	Sous-total	2	7	6	3	5	3	3	3	6	3	2		2
Détenition par un particulier	Acc.	4	7	8	4	9	7	9	6	10	18	5	8	
	Tent.	2	1				1	1						
	Sous-total	6	8	8	4	9	7	10	7	10	18	5	8	
	Total	8	15	14	7	14	10	13	13	13	21	5	10	



Infr. contre les mœurs

			2000	2013	2014	2015	2016	2017	2018	2019	2020	2021	2022	2023	
Viol n'ayant pas causé la mort	Victime < 10a	Acc.	10	8	7	5	10	10	8	5	6	3	1		
		Tent.		1		1									
	Victime 10a - 14a	Acc.	7	12		2	5	8	5	5	10	5	12	2	
		Tent.									1	2			
	Victime 14a - 16a	Acc.	4	6	1	1	5	2	6	7	7	5	5	1	
		Tent.		1								1	1		
	Victime 16a - 18a	Acc.	2	5	4		3	2	3	3	2	1		2	
		Acc.	8	13	13	19	12	14	14	14	15	22	34	5	
Victime majeure	Tent.		2	4	3	2	1	2	2	1	2				
	Acc.				1	2				1					
Victime âge inconnu	Acc.														
	Sous-total		31	48	29	32	39	37	38	42	44	55	11		
Viol avec conséquence inconnue		Acc.	3		1				1						
		Tent.	1												
	Sous-total	4		1				1							
Viol n'ayant pas causé la mort (nvCPS)	Victime < 16a	Acc.									1	1	14	23	
		Acc.												3	5
	Victime majeure	Acc.									1	3	17	21	
		Tent.											1	1	
	Sous-total										2	4	35	50	
Attentat à la pudeur ayant causé la mort	Victime majeure	Acc.							1						
		Sous-total							1						
Attentat à la pudeur avec violence / menace	Victime < 16a	Acc.	1	5		3	6	4	9	3	2	8	1		
		Acc.	1	2	2	1			2	1	2	1			
	Victime majeure	Acc.	3	7	6	1	1	6	5	6	6	1	8	2	
		Tent.						1							
	Sous-total	5	14	8	5	7	11	16	10	5	17	3			
Attentat à la pudeur sans violence / menace	Victime < 16a	Acc.	8	13	11	19	20	15	17	23	19	26	6		
		Tent.										1			
	Victime 16a - 18a	Acc.	1	2	2	3	2	2	1	3	2	7			
		Acc.	2	3	2	7	6	3	5	4	4	2	4	1	
	Sous-total	11	18	15	29	28	20	23	30	23	38	7			
Attentat à la pudeur non spécifié		Acc.	2					1		2					
		Sous-total	2					1		2					



Infr. contre les mœurs

			2000	2013	2014	2015	2016	2017	2018	2019	2020	2021	2022	2023
Atteinte intégrité sexuelle sans mort (nvCPS)	Victime < 16a	Acc.									2		9	21
	Victime 16a - 18a	Acc.											1	5
	Victime majeure	Acc.										1	9	18
		Tent.												
		Sous-total									2	1	19	45
Pornographie enfantine	Détention	Acc.		1	1	2		1	3	4	5	6	1	1
	Distribution	Acc.			1	4	1	5	18	9	5	15		
	Accès pornographie enfantine via technologie	Acc.							4		1			
	Non spécifié	Acc.				1	1		1					
		Sous-total		1	2	7	2	6	26	13	11	21	1	1
Pornographie		Acc.									1			
		Sous-total									1			
Incitation à la débauche	Victime mineure	Acc.	2	4	1	5	1	4	2	2	6	5	3	
		Tent.										1		
	Victime majeure	Acc.	1											
		Acc.			1									
	Age victime inconnu	Tent.		1										
	Autre publicité pour débauche	Acc.		1			1		1	1	1			
	Acc.	10	1	1	1									
		Sous-total	13	7	3	6	2	4	3	3	7	6	3	
Exploitation de la débauche d'autrui	Victime mineure	Acc.	1		1			1				1		
		Tent.								1				
	Victime majeure	Acc.		1		2		1		2		1	2	
	Age victime non spécifié	Acc.	1		1									
	Acc.	11				2							2	
		Sous-total	13	1	1	3	2	2		3		2	4	
Outrage public aux bonnes mœurs	Actions (exhibitionnisme, etc.)	Acc.	9	9	12	10	7	15	10	3	13	15	12	
	Ecrits, images, objets	Acc.	10	2		3	2	4	3		5	4	1	
	Obscénités en public	Acc.			1						2		1	
	Exhibitionnisme (nvCPS)	Acc.												7
	Contenu pornographique extrême ou violent (nvCPS)	Acc.											1	1
	Non spécifié	Acc.	3											
		Sous-total	22	11	13	13	9	19	13	3	20	19	15	8



Infr. contre les mœurs

			2000	2013	2014	2015	2016	2017	2018	2019	2020	2021	2022	2023
Voyeurisme	Observation/enregistrement de nudité ou intimité	Acc.			1	4	3	2	4	9	4	5	4	
	Diffusion enregistrement nudité ou intimité	Acc.						2	2	8	8	16	3	
	Non spécifié	Acc.									1			
		Sous-total			1	4	3	4	6	17	13	21	7	
Voyeurisme direct (nvCPS)	Victime < 16a	Acc.												4
		Sous-total												4
Voyeurisme via moyen technique ou autre (nvCPS)	Victime < 16a	Acc.											2	2
	Victime majeure	Acc.										1	1	2
		Sous-total										1	3	4
Diffusion de contenu à caractère sexuel (nvCPS)	Victime < 16a	Acc.											1	4
	Victime 16a - 18a	Acc.												1
	Victime majeure	Acc.											1	
		Sous-total											2	5
Diffusion contenu sex. but méchant/lucrat. (nvCPS)	Victime < 16a	Acc.											3	4
	Victime 16a - 18a	Acc.												3
	Victime majeure	Acc.											3	2
		Sous-total											6	9
Grooming (contact par ICT avec mineur < 16 ans)		Acc.							1		1	1		
		Sous-total							1		1	1		
Grooming offline - sans ICT (nvCPS)	Victime < 16a	Acc.											1	
		Sous-total											1	
Grooming online - avec ICT (nvCPS)	Victime < 16a	Acc.									1		1	
		Sous-total									1		1	
Exploitation sexuelle mineurs-prostitution (nvCPS)	Incitation à la débauche/prostit. (nvCPS)	Acc.											1	2
		Sous-total											1	2
Images d'abus sexuels de mineurs (nvCPS)	Production/diffusion images abus sexuels (nvCPS)	Acc.											7	9
	Détention/acquisition images abus sexuels (nvCPS)	Acc.									1			1
	Accès à images abus sexuels de mineurs (nvCPS)	Acc.												1
	Images abus sexuels de mineurs-indéterminé (nvCPS)	Acc.											1	
	Sous-total										1		8	11
Abus de la prostitution - personne majeure (nvCPS)		Acc.												2
		Sous-total												2
		Total	101	100	73	99	92	104	128	123	131	186	127	141



Infr. contre les mœurs



Infr. contre autres valeurs morales et sentiments

			2000	2013	2014	2015	2016	2017	2018	2019	2020	2021	2022	2023	
Harcèlement	Harcèlement par téléphone (OLD)	Acc.	17												
		Acc.	13	306	327	323	272	225	250	244	261	268	285	262	
	Sous-total	30	306	327	323	272	225	250	244	261	268	285	262		
Violation du secret professionnel		Acc.		3	1			1	3			4	3	2	
		Sous-total		3	1			1	3			4	3	2	
Atteinte à l'honneur	Calomnie et diffamation	Acc.	12	67	55	50	43	39	40	50	60	42	37	33	
	Déclaration calomnieuse	Acc.	1	1	1	4	1	4	2	2	3	3	4	1	
	Imputation calomnieuse	Acc.		1	3	3			2		2			2	
	Divulgateion méchante	Acc.				3		1	1	2	1	2	2		
	Injures (Délit)	Acc.	4	26	61	82	59	77	47	59	61	49	42	27	
		Acc.	9	1	2	1					1	1	2	3	2
	Non spécifié	Tent.	1												
	Sous-total	27	96	122	143	103	121	92	114	128	98	88	65		
Vie privée	Violation de domicile par un particulier	Acc.	18	24	28	27	29	25	26	21	16	34	24	20	
		Tent.		1	5	2		1	1	1	1	2			
	Violation du secret des lettres	Acc.	4	1	1	2	3	3		1	3	1	2	2	
	Sous-total	22	26	34	31	32	29	27	23	20	37	26	22		
Libre exercice des cultes		Acc.					1								
		Sous-total					1								
Tapage nocturne		Acc.	5	42	31	39	35	34	25	17	22	19	55	73	
		Sous-total	5	42	31	39	35	34	25	17	22	19	55	73	
Abus d'informations issues d'un dossier pénal		Acc.		1											
		Sous-total		1											
Violation de communication par particulier		Acc.			1								3		
		Sous-total			1								3		
Abus faiblesses de personnes		Acc.			4	1	3	3	4	1	4		5	2	
		Sous-total			4	1	3	3	4	1	4		5	2	
Vie privée mineur: publication débats Justice		Acc.												1	
		Sous-total												1	
Vie privée mineur: publication de l'identité		Acc.												1	
		Sous-total												1	
Vie privée moeurs: publication identité victime		Acc.					1			1	1			1	
		Sous-total					1			1	1			1	

FPF/DGR/DRI/BIPOL - Statistiques policières de criminalité (date de clôture: 19/04/2024)
 Les données pour les années 2001 jusqu'à 2012 ne sont plus publiées mais restent disponibles sur demande auprès du service BIPOL.



Infr. contre autres valeurs morales et sentiments

		2000	2013	2014	2015	2016	2017	2018	2019	2020	2021	2022	2023
	Sous-total					1			1	1			1
Cyberlokkig (leurre de mineur par ICT)	Acc.			1				1		1		1	
	Sous-total			1				1		1		1	
Occupation bien d'autrui (squatter)	Pénétrer / occuper / séjourner (bien non habité)	Acc.								1	6	4	4
	Pénétrer / occuper / séjourner (bien habité)	Acc.								1	1	3	1
	Sous-total									2	7	7	5
	Total	84	474	521	537	447	413	402	400	439	433	473	434



Infr. relative au statut juridique de l'enfant

			2000	2013	2014	2015	2016	2017	2018	2019	2020	2021	2022	2023
Non-représentation d'enfants	Par les parents	Acc.	15	34	40	14	31	24	31	46	37	38	35	23
		Tent.		1										1
	Par une personne qui en a la charge	Acc.		8	2	1	1		1	4	5	2		2
		Sous-total	15	43	42	15	32	24	32	50	42	40	35	26
		Total	15	43	42	15	32	24	32	50	42	40	35	26



Vol et extorsion

			2000	2013	2014	2015	2016	2017	2018	2019	2020	2021	2022	2023
Vol avec circ. aggr.	Avec violence	Acc.	116	81	89	110	69	70	54	49	41	33	29	33
		Tent.	27	8	12	16	21	9	7	6	6	9	6	3
	Sans violence	Acc.	1.560	875	1.171	1.199	1.038	814	643	598	320	385	374	346
		Tent.	592	391	454	549	513	432	362	327	194	215	199	172
	Sous-total			2.295	1.355	1.726	1.874	1.641	1.325	1.066	980	561	642	608
Vol sans circ. aggr.	Avec violence	Acc.	77	66	61	70	83	65	53	69	30	47	49	20
		Tent.	4	7	4	6	5	2	7	6	13	1	2	1
	Sans violence, Vol à la tire	Acc.	142	93	76	67	48	75	83	85	47	51	47	38
		Tent.	2							1				
	Sans violence, Vol d'usage	Acc.	1	6	1	6	10	6	6	3	12	7	6	4
		Acc.	16	24	18	19	15	16	20	15	6	19	16	18
	Sans violence, Vol domestique	Tent.	1				1	1						2
		Acc.	1.423	1.319	1.438	1.215	1.254	1.230	1.064	1.042	645	786	846	668
	Sans violence	Tent.	20	17	21	22	22	33	24	19	16	26	17	19
		Sous-total		1.686	1.532	1.619	1.405	1.438	1.428	1.257	1.240	769	937	983
Vol non spécifié	Acc.		309	17	20	26	26	22	21	16	19	13	33	7
		Tent.	61			1				1		1		
	Sous-total		370	17	20	27	26	22	21	17	19	14	33	7
Extorsion	Acc.		31	16	28	24	11	17	15	20	14	22	21	9
		Tent.	12	11	16	9	14	12	10	21	12	24	16	19
	Sous-total		43	27	44	33	25	29	25	41	26	46	37	28
Total			4.394	2.931	3.409	3.339	3.130	2.804	2.369	2.278	1.375	1.639	1.661	1.359



Fraude

			2000	2013	2014	2015	2016	2017	2018	2019	2020	2021	2022	2023
Blanchiment d'argent	Acc.		1	4	2	6	17	14	14	11	29	30	12	27
	Tent.													1
	Sous-total		1	4	2	6	17	14	14	11	29	30	12	28
Recel	Recel simple	Acc.	20	23	29	16	29	33	43	39	23	22	37	24
		Tent.	1											
	Recel qualifié	Acc.	27	5	12	7	4	2	2	2	4	4	2	1
		Acc.	10	2		1	3	7	4	1	2		2	
	Non spécifié	Tent.									1			
	Sous-total		58	30	41	24	36	42	49	42	30	26	41	25
Grivèlerie	Carburant / lubrifiant	Acc.	13	11	6		4	1	3	3	2		1	
	Boissons et aliments	Acc.	2	5	1	3	6	3	9	4	2		5	1
	Voiture de location	Acc.	3	2		1	1			3	2	1	1	1
	Logements	Acc.					1							1
		Sous-total		18	18	7	4	11	5	12	10	6	1	7
Corruption privée	Acc.					1								
	Sous-total					1								
Détournement et destruction frauduleuse	Cel frauduleux	Acc.	291	66	55	58	66	52	65	49	35	55	69	59
		Tent.			1									
	D'argent, de papiers, etc.	Acc.		2	4	2	5	3	2	3				
		Tent.						1						
	D'objets saisis	Acc.	2	1	1	1	1	2		2	2	1	1	
	De biens mobiliers des époux	Acc.				1								
	D'héritage	Acc.							1					
Non spécifié	Acc.	15	5		5	6	3	1	2		6	4	3	
	Sous-total		308	74	61	66	79	61	69	56	37	62	74	62
Escoquerie	Fraude par internet	Acc.		51	48	43	66	70	75	164	246	286	337	257
		Tent.		14	16	16	14	10	15	33	35	30	30	21
	Escoquerie sans internet	Acc.		65	56	64	57	63	56	49	45	49	49	40
		Tent.		7	8	5	7	9	12	12	14	10	7	2
	Non spécifié	Acc.	44											
		Tent.	7											
	Sous-total		51	137	128	128	144	152	158	258	340	375	423	320



Fraude

			2000	2013	2014	2015	2016	2017	2018	2019	2020	2021	2022	2023
Tromperie	Marchandises vendues / travail fourni	Acc.	2	3	2	1	5	2		2			2	2
	Monnaies	Acc.				1								
	Non spécifié	Acc.				1								
		Sous-total		2	3	2	1	7	2		2			2
Abus de confiance et infr. apparentées	Abus de confiance	Acc.	60	70	77	71	78	74	67	82	50	77	96	57
		Tent.			1		1		1					
	Abus des faiblesses	Acc.	1	5	5	3	5	7	8	14	7	4	7	5
		Sous-total		61	75	83	74	84	81	76	96	57	81	103
Abus de biens sociaux	Par des sociétés	Acc.			2			1		1	1		2	
	Non spécifié	Acc.		1									1	
	Autres	Acc.				2		1	2					
		Sous-total			1	2	2		2	2	1	1		3
Infr. liées à l'insolvabilité	Par des tiers	Acc.										1		
	Par le débiteur	Acc.		12				1		2		1		
	Non spécifié	Acc.		10	13	15	14	12	17	18	3	5	3	1
		Sous-total		22	13	15	14	13	17	20	3	7	3	1
Insolvabilité frauduleuse		Acc.		1			1		2		1			
		Sous-total		1			1		2		1			
Chèques sans provision		Acc.	21	1	1									
		Tent.	2											
		Sous-total	23	1	1									
		Total	522	366	340	320	394	372	399	496	504	582	668	503



Dégradation de la propriété

			2000	2013	2014	2015	2016	2017	2018	2019	2020	2021	2022	2023	
Incendie volontaire	Dans lieu habité (de jour)	Acc.	1	1	2	4		2	3	2	1	3	1	5	
		Tent.	1				1		2						1
	Dans lieu habité (de nuit)	Acc.	7	5	7	8	2	4	6	6	6	4	5	6	4
		Tent.	3			1	3	1			3	1			3
	Dans lieu habité (moment indéterminé)	Acc.	1		1	2	1								
		Tent.									1				
	Dans un autre lieu (de jour)	Acc.	11	11	8	9	12	7	17	18	18	16	10	17	12
		Tent.		1				1			1	1			1
	Dans un autre lieu (de nuit)	Acc.	36	56	61	49	52	64	68	78	78	49	39	35	37
		Tent.	4	1	1		1		2	3	3	3		4	2
Dans un autre lieu (moment indéterminé)	Acc.	1	2	1	2	3	2			1	1	5	1		
	Tent.		1		1	1									
Non spécifié	Acc.	4									1		3		
	Sous-total		69	78	81	76	75	82	96	115	77	62	67	65	
Destruction par explosion volontaire	Non spécifié	Acc.		1											
	Sous-total			1											
Incendie involontaire		Acc.	29	14	21	11	14	12	29	21	14	20	24	20	
	Sous-total		29	14	21	11	14	12	29	21	14	20	24	20	
Destruction, dénaturation, dégradation	Avec circ. aggr.	Acc.	48	10	12	13	3	8	5	2	7	6	14	3	
	Destruction de biens agricoles	Acc.				1	1								
	Non spécifié	Acc.	99	4	2		2	1	1	1	3		1	3	
	Sous-total		147	14	14	14	6	9	6	3	10	6	15	6	
Vandalisme	Sur véhicules	Acc.	259	278	314	341	527	404	455	423	286	320	315	266	
	Sur autres biens mobiliers	Acc.	152	47	71	59	53	52	59	54	44	44	75	61	49
		Tent.					1								
	Graffitis	Acc.		54	16	18	10	21	14	15	8	12	18	11	
	Autres détériorations sur biens immobiliers	Acc.	194	168	200	221	196	128	106	91	48	64	77	62	
Dégradation de clôture	Acc.	189	19	24	9	43	83	108	132	129	158	160	177		
	Sous-total		794	566	625	648	830	688	742	715	515	629	631	565	
	Total		1.039	673	741	749	925	791	873	854	616	717	737	656	



Infr. contre la Sécurité de l'Etat

			2000	2013	2014	2015	2016	2017	2018	2019	2020	2021	2022	2023
Sûreté intérieure de l'Etat		Acc.					1							
		Sous-total					1							
Terrorisme	Diffuser un message qui incite au terrorisme	Acc.					1							
		Sous-total					1							
		Total					2							



Infr. contre la sécurité publique

			2000	2013	2014	2015	2016	2017	2018	2019	2020	2021	2022	2023
Organisation criminelle	Acc.				2	2	6	4	1		2	1	1	
	Sous-total				2	2	6	4	1		2	1	1	
Association de malfaiteurs	Acc.		3	4	5	3	5	9	5	4	3	3	7	6
	Sous-total		3	4	5	3	5	9	5	4	3	3	7	6
Evasion de prisonniers	Evasion simple	Acc.							2	2	1	2	1	3
	Non-entrée de congé	Acc.										2		1
	Non-respect surveillance électronique	Acc.			1	2	4	4	6	4	6	12	19	28
	Non spécifié	Acc.									1			1
	Sous-total				1	2	4	4	8	6	6	8	16	20
Recel	Recel de criminel	Acc.											1	
	Sous-total												1	
Menaces	Menace d'attentat	Acc.	1	2		2	2				2			
	Verbales	Acc.	170	231	248	264	185	203	167	183	179	166	146	106
		Tent.				1								
	Ecrites	Acc.	17	85	79	100	71	63	60	84	72	63	60	50
	Par gestes, emblèmes	Acc.	57	155	150	138	124	138	112	125	129	149	122	116
	Alerte à la bombe	Acc.	4	3	1	4	3		2		2	3		2
	Non spécifié	Acc.	48	18	17	15	3	3	1	17	38	78	69	49
	Tent.			2										
	Sous-total		297	494	497	524	388	407	342	409	422	459	397	323
	Total		300	498	505	531	403	424	356	419	435	479	426	362



Infr. contre l'autorité publique

			2000	2013	2014	2015	2016	2017	2018	2019	2020	2021	2022	2023
Violence c/ personnes investies autorité publique	Acc.		1	2			9		2		1	2	1	1
	Sous-total		1	2			9		2		1	2	1	1
Rébellion	Rébellion armée	Acc.	1	12	10	4	9	9	5	6	13	4	6	3
	Rébellion non armée	Acc.	15	28	24	19	33	12	29	19	27	29	21	23
	Non spécifié	Acc.	14				2		1		4	4	4	3
		Tent.	1											
	Sous-total		31	40	34	23	44	21	35	25	44	37	31	29
Outrages	Acc.		40	45	45	28	54	70	50	70	83	73	65	35
	Tent.		1											
	Sous-total		41	45	45	28	54	70	50	70	83	73	65	35
Refus de coopération (informatique et télécom)	Acc.												1	
	Sous-total												1	
Autres infractions	Bris de scellés	Acc.	1		2	1	3	1	4	3	1	1	2	1
	Entraves exécution travaux publics	Acc.				1								
		Sous-total		1		2	2	3	1	4	3	1	1	2
	Total		74	87	81	53	110	92	91	98	129	113	100	66



Infr. contre la foi publique

			2000	2013	2014	2015	2016	2017	2018	2019	2020	2021	2022	2023	
Faux en écritures	Faux en écritures	Acc.	57	30	35	22	32	24	21	29	28	24	21	21	
		Tent.	1			1	1								
	Usage de faux en écrit. et écrit. falsifiées	Acc.	41	42	52	36	34	31	36	48	21	29	32	18	
		Tent.	3					1		2					
	Sous-total			102	72	87	59	66	57	57	79	49	53	53	39
Usurpation	Immixtion dans fonctions publiques	Acc.		3	3	2	1	2		1	2	2			
	De fonctions	Acc.	1	1	2	1	1	1			1	1	2		
	De titres	Acc.				1			1			2			
	De costumes, de décorations, etc.	Acc.									1				
	De nom	Acc.	3	37	74	44	78	56	71	73	84	71	86	48	
	Non spécifié	Acc.	1	1	1										
Sous-total			5	42	80	48	80	59	72	74	88	76	88	48	
Contrefaçon / falsification	Contrefaçon	Acc.	1	14	6	4	4	4	8	4	4	9	7	6	
	Falsification	Acc.	1	2		3	3	3	3	7	4	4	4	1	
	Non spécifié	Acc.	1		1										
		Tent.	1												
Sous-total			4	16	7	7	7	7	11	11	8	13	11	7	
Fausses monnaies	Emission	Acc.	24	11	5	3	1	2		2		1		1	
	Non spécifié	Acc.	10												
	Autres	Acc.	21	5	2	2	5	1	3	1	4	3		1	
Sous-total			55	16	7	5	6	3	3	3	4	4		2	
Faux en justice	Faux témoignage	Acc.		1											
	Fausses déclarations	Acc.	2	1	3	4	5		1		2	1	1	1	
Sous-total			2	2	3	4	5		1		2	1	1	1	
Total			168	148	184	123	164	126	144	167	151	147	153	97	



ZP LA LOUVIERE

Infraction Code pénal

Infr. contre la famille

		2000	2013	2014	2015	2016	2017	2018	2019	2020	2021	2022	2023
Abandon de famille	Acc.	19		3		3	2		1				
	Sous-total	19		3		3	2		1				
Refus du droit aux relations personnelles	Acc.	59	182	219	214	196	116	151	117	68	67	138	116
	Sous-total	59	182	219	214	196	116	151	117	68	67	138	116
Non-acquittement pension alimentaire	Acc.	14	18	16	9	8	6	10	14	6	7	5	6
	Sous-total	14	18	16	9	8	6	10	14	6	7	5	6
Non spécifié	Acc.			1							1		
	Sous-total			1							1		
Total		92	200	239	223	207	124	161	132	74	75	143	122

Criminalité informatique

		2000	2013	2014	2015	2016	2017	2018	2019	2020	2021	2022	2023
Hacking	Acc.		19	20	12	9	13	7	21	14	26	72	26
	Tent.				2		1				1	1	
	Sous-total		19	20	14	9	14	7	21	14	27	73	26
Faux en informatique	Acc.		2		1	5	6	10	3	3		14	96
	Tent.												1
	Sous-total		2		1	5	6	10	3	3		14	97
Fraude informatique	Acc.		225	199	188	208	232	220	296	200	386	338	219
	Tent.		16	13	12	6	22	26	22	10	12	5	2
	Sous-total		241	212	200	214	254	246	318	210	398	343	221
Sabotage	Acc.		3	3	4		5				1	3	1
	Sous-total		3	3	4		5				1	3	1
Total			265	235	219	228	279	263	342	227	426	433	345



Exercice illégal de l'autorité publique

		2000	2013	2014	2015	2016	2017	2018	2019	2020	2021	2022	2023
Usurpation de pouvoir	Acc.									1			
	Sous-total									1			
Corruption publique	Acc.				1								
	Tent.		1	1									
	Sous-total		1	1	1								
Violation de domicile par fonctionnaire public	Acc.										1		
	Sous-total										1		
Actes arbitraires	Acc.	2	3	1	2	1	1	1				1	
	Sous-total	2	3	1	2	1	1	1				1	
Prise d'intérêt	Acc.				1								1
	Sous-total				1								1
Abus de l'autorité	Acc.			2	5		1	2	2	1	5	5	5
	Sous-total			2	5		1	2	2	1	5	5	5
Actes de l'état civil	Acc.			10									
	Tent.			1									
	Sous-total			11									
Total		2	4	15	9	1	2	3	2	2	7	5	6

Marchand de sommeil

		2000	2013	2014	2015	2016	2017	2018	2019	2020	2021	2022	2023
Sans circ. aggr.	Acc.									2	1	1	
	Sous-total									2	1	1	
Avec circ. aggr.	Acc.					1							
	Sous-total					1							
Total						1				2	1	1	



Traite des êtres humains

		2000	2013	2014	2015	2016	2017	2018	2019	2020	2021	2022	2023
Exploitation sexuelle	Acc.								1	1		2	
	Sous-total								1	1		2	
Exploitation économique	Acc.		2		2	2	1	2		1		1	1
	Sous-total		2		2	2	1	2		1		1	1
Production ou diffusion de pornographie enfantine	Acc.			2					1		1		
	Sous-total			2					1		1		
Total			2	2	2	2	1	2	2	2	1	3	1

Provocation crime ou délits

		2000	2013	2014	2015	2016	2017	2018	2019	2020	2021	2022	2023
Provocation délits	Acc.									2	1		
	Sous-total									2	1		
Total										2	1		

Autres infractions Code pénal

		2000	2013	2014	2015	2016	2017	2018	2019	2020	2021	2022	2023
	Acc.		11	1	1	3	3	1	1	1	2		1
	Sous-total		11	1	1	3	3	1	1	1	2		1
Total			11	1	1	3	3	1	1	1	2		1



Contravention Code pénal

		2000	2013	2014	2015	2016	2017	2018	2019	2020	2021	2022	2023
Injures (Contravention)	Acc.	54											
	Sous-total	54											
Destruction d'animaux (Contravention)	Acc.	3											
	Sous-total	3											
Divagation d'animaux	Acc.	1											
	Sous-total	1											
Autres contraventions CP	Acc.	82	4	2	4		1	1		2	2	1	2
	Sous-total	82	4	2	4		1	1		2	2	1	2
	Total	140	4	2	4		1	1		2	2	1	2

STATISTIQUES POLICIERES DE CRIMINALITE

LIEU DE PERPETRATION: ZONE DE POLICE

ZP LA LOUVIERE

***ANNEXE II: DETAIL PAR CATEGORIE DE DELIT
LOIS SPECIALES***



ZP LA LOUVIERE

Infraction Lois spéciales

Drogues		2000	2013	2014	2015	2016	2017	2018	2019	2020	2021	2022	2023
Détention	Acc.	238	117	152	140	160	302	305	210	216	144	195	165
	Tent.	3											
	Sous-total	241	117	152	140	160	302	305	210	216	144	195	165
Usage	Usage en groupe	Acc.											
		Tent.											
	Usage individuel	Acc.	67										
		Tent.	1										
	Faciliter l'usage	Acc.	1	3	3	4	2	3	4		2	1	4
	Incitation à l'usage	Acc.			2	2		1					
	Désordre, scandale ou danger dans un espace public	Acc.											1
Non spécifié	Acc.	4											
	Sous-total	248	3	5	6	2	4	4		2	1	1	4
Importation et exportation	Acc.	67	5	13	8	8	10	7	9	6	2	2	
	Tent.							1					
	Sous-total	67	5	13	8	8	10	8	9	6	2	2	
Fabrication	Acc.		7	13	3	8	12	13	8	15	10	5	4
	Tent.			1		1							
	Sous-total		7	14	3	9	12	13	8	15	10	5	4
Commerce	Acc.	31	34	53	35	48	50	66	54	37	32	27	42
	Tent.			1									
	Sous-total	31	34	54	35	48	50	66	54	37	32	27	42
Autres	Acc.	4	3	6	7	7	10	4	5	3		2	1
	Tent.												
	Sous-total	4	3	6	7	7	10	4	5	3		2	1
	Total	591	169	244	199	234	388	400	286	279	189	232	216



Législation sur les étrangers			2000	2013	2014	2015	2016	2017	2018	2019	2020	2021	2022	2023
Transmigration illégale	Mariages simulés/blancs sans récompense/contrainte	Acc.		3	3	6	4	5	7	8	7	3	1	6
	Cohab. légale de complais. sans récompense/contr.	Acc.						1		1				1
	Accès au territoire	Acc.	4	24	20	20	13	11	13	11	12	15	25	16
	Séjour	Acc.	10	49	42	53	62	111	94	115	101	77	83	93
	Éloignement	Acc.			1						1		3	
	Pas de port de documents d'identité ou de voyage	Acc.		1										2
	Inscription au registre des étrangers	Acc.		52	86	46	45	79	38	41	43	53	30	26
Reconnaissance fraudul. sans récompense/contrainte	Acc.										1			1
	Sous-total		14	129	152	125	124	207	152	176	165	148	142	145
Mariages simulés/blancs avec récompense/contrainte	Recours à la contrainte	Acc.							1					
	Sous-total								1					
Trafic d'êtres humains		Acc.								2				1
	Sous-total									2				1
Aide au séjour illégal		Acc.		5	1	2		1			1	1		1
	Sous-total			5	1	2		1			1	1		1
Reconnaissance fraudul. avec récompense/contrainte	Se faire rétribuer	Acc.											1	
	Sous-total												1	
Non spécifié		Acc.				1								
	Sous-total					1								
Autres		Acc.							1					
	Sous-total					1			1					
	Total		14	134	153	129	124	208	154	178	166	149	143	147



Environnement			2000	2013	2014	2015	2016	2017	2018	2019	2020	2021	2022	2023
Déchets	Transport de déchets	Acc.		3	10	2		2	1		3	3		
	Déchets par professionnel	Acc.		5	6	5	4	1	1	1	2			26
	Déchets par particulier	Acc.		24	53	79	177	209	171	86	253	197	262	212
	Déchets par personne indéterminée	Acc.	38											
	Déchets: permis/autorisation	Acc.			1			2						
	Sous-total		38	32	70	86	181	214	173	87	258	200	262	238
Autres que déchets	Urbanisme	Acc.	5	23	22	3	7	4	1	2	1		1	1
	Permis d'environnement	Acc.		1	5	3	2	2	1	7		1		
	Bruit	Acc.				4								
	Pollution de l'eau	Acc.		1		1	2	1	1				2	2
	Pollution de l'air	Acc.		1										
	Pollution du sol	Acc.										2		1
	Autres nuisances en matière d'environnement	Acc.	1			1								1
	Sous-total		6	26	27	12	11	7	3	9	1	3	3	5
Biodiversité / Faune et flore	Bien-être animal	Acc.	7	8	8	11	7	6	16	35	16	27	19	26
		Tent.	1											
	Protection de la nature	Acc.	1		1								1	3
	Permis / autorisation animaux	Acc.		13	7	8	7	6	1	2	2	1	3	
	Destruction d'animaux	Acc.	4	2				1					3	
	Sous-total		13	23	16	19	14	13	17	37	18	28	26	29
Non spécifié		Acc.	1											
		Sous-total	1											
		Total	58	81	113	117	206	234	193	133	277	231	291	272



Armes et explosifs			2000	2013	2014	2015	2016	2017	2018	2019	2020	2021	2022	2023
Détention illégale	Arme à feu	Acc. Tent.		32	33	26	52	63	59	119	42	47	28	49
									1					
	Arme blanche ou non à feu	Acc.		40	38	43	55	65	56	70	55	52	38	49
	Munition	Acc.		12	8	8	15	13	12	13	11	15	11	22
	Pièces/accessoires	Acc.		1	1	2		1			1	1		4
	Non spécifié	Acc.	19	1	5	3	3	3	1	2				
		Sous-total	19	86	85	82	125	145	129	204	109	115	77	124
Port / transport illégal	Arme à feu	Acc.		7	17	17	18	6	5	2	5	13	4	13
	Arme blanche ou non à feu	Acc.		65	61	64	55	58	46	37	45	82	83	62
	Munition	Acc.			2	6	5	1		1		4	2	1
	Pièces/accessoires	Acc.				2	2	2						1
		Non spécifié	Acc.	45	1	1								
		Sous-total	45	73	80	90	80	67	51	40	50	99	89	77
Commerce illégal	Arme à feu	Acc.			1	6	3	8	2			2		4
	Arme blanche ou non à feu	Acc.		1			1		1			1		
		Acc.	1					1						
		Sous-total	1	1	1	6	4	9	3			3		4
Fabrication / réparation illégale	Arme à feu	Acc.							1					
		Sous-total							1					
Explosifs		Acc.	1		1	5	3		1	1				
		Sous-total	1		1	5	3		1	1				
Autre	Numéro de série	Acc.					1							1
	Vente à un mineur d'arme non à feu	Acc.				1								
	Vente par correspondance/internet d'arme à feu	Acc.												1
	Vente par correspondance/internet d'autre arme	Acc.						2		1				1
	Mesures de sécurité	Acc.					1					4		1
	Stockage	Acc.					2					3		1
	Défaut signalement vol ou perte	Acc.						1						
	Import / export / transit à un usage militaire	Acc.					1	3	1				1	
	Non spécifié	Acc.	12											
		Sous-total	12			1	5	6	1	1		8	1	4
		Total	78	160	167	184	217	227	186	246	159	225	167	209



Protection de la personne			2000	2013	2014	2015	2016	2017	2018	2019	2020	2021	2022	2023
Discrimination	Racisme et xénophobie	Acc.	6	15	20	21	13	13	13	20	12	15	11	11
	Fondée sur son orientation sexuelle (homophobie)	Acc.		3	2		3		1	3	2	4	7	2
	Fondée sur le sexe (sexisme)	Acc.						1	1	1	1	1	2	3
	Fondée sur le handicap	Acc.										1	1	2
	Fondée sur conviction religieuse ou philosophique	Acc.							1	2			2	
	Non spécifié	Acc.	2	1		1								
	Autre discrimination	Acc.				1	4	1	4	2	4	3		2
		Sous-total	8	19	22	23	20	15	20	28	19	24	23	20
Droits d'auteur		Acc.	1								1		1	
		Sous-total	1								1		1	
Protection de la vie privée		Acc.	5	8	4	8	5	5	5	4	5	2	9	1
		Sous-total	5	8	4	8	5	5	5	4	5	2	9	1
Caméras de surveillance		Acc.								1		2		
		Sous-total								1		2		
Droit à l'image		Acc.				3	2	7	20	6	11	5	4	7
		Sous-total				3	2	7	20	6	11	5	4	7
Protection des données personnelles		Acc.												1
		Sous-total												1
Non spécifié		Acc.							1		1			
		Sous-total							1		1			
Autres		Acc.		1									1	
		Sous-total		1									1	
		Total	14	28	26	34	27	27	46	39	37	33	38	29



ZP LA LOUVIERE

Infraction Lois spéciales

Hormones et dopage

		2000	2013	2014	2015	2016	2017	2018	2019	2020	2021	2022	2023
Détention	Acc.		1	1		4	4	3	3	1	1		
	Sous-total		1	1		4	4	3	3	1	1		
Non spécifié	Acc.			1									
	Sous-total			1									
	Total		1	2		4	4	3	3	1	1		

Loi du football

		2000	2013	2014	2015	2016	2017	2018	2019	2020	2021	2022	2023
Jet d'objets	Acc.								1	1			
	Sous-total								1	1			
Pénétrer irrégulièrement le stade ou son périmètre	Acc.								1				
	Sous-total								1				
Pénétration zones du stade inaccessibles au public	Acc.									2	4		1
	Sous-total									2	4		1
Non-respect des injonctions données	Acc.								4				1
	Sous-total								4				1
Inciter à la haine ou à l'empotement	Acc.							2	10	3			1
	Sous-total							2	10	3			1
Objets pyrotechniques dans le stade ou périmètre	Acc.								9				
	Tent.											1	
	Sous-total								9			1	
Vente irrégulière de tickets	Acc.		2		10	3		1					
	Sous-total		2		10	3		1					
	Total		2		10	3		3	25	6	4	1	3



Sécurité privée

		2000	2013	2014	2015	2016	2017	2018	2019	2020	2021	2022	2023
Entreprises de gardiennage / de sécurité	Acc.		1						1				1
	Sous-total		1						1				1
Mercenaires	Acc.			1									
	Sous-total			1									
Total			1	1					1				1

Protection de la jeunesse

		2000	2013	2014	2015	2016	2017	2018	2019	2020	2021	2022	2023
Législation sur l'obligation scolaire	Acc.	7	73	78	72	55	44	29	26	9	7	5	10
	Sous-total	7	73	78	72	55	44	29	26	9	7	5	10
Législation sur la protection de la jeunesse	Acc.	6	251	280	324	397	410	363	335	325	346	316	306
	Tent.												1
	Sous-total	6	251	280	324	397	410	363	335	325	346	316	307
Non spécifié	Acc.	1	1		2	2		1	1	2		4	
	Sous-total	1	1		2	2		1	1	2		4	
Total		14	325	358	398	454	454	393	362	336	353	325	317



Code pénal social

		2000	2013	2014	2015	2016	2017	2018	2019	2020	2021	2022	2023
Harcèlement au travail	Acc.		8	5	2	7	8	5	9	2	8	6	3
	Sous-total		8	5	2	7	8	5	9	2	8	6	3
Violence au travail	Acc.				2				2			2	
	Sous-total				2				2			2	
Rémunération et autres avantages patrimoniaux	Acc.		1		1	1	1	1					
	Sous-total		1		1	1	1	1					
Travail illégal	Acc.		1		1	1							
	Sous-total		1		1	1							
Fraude sociale aux cotisations (travail au noir)	Acc.		5	10	27	34	27	37	37	17	33	26	18
	Sous-total		5	10	27	34	27	37	37	17	33	26	18
Documents sociaux	Acc.			1	1			1				1	
	Sous-total			1	1			1				1	
Relations collectives de travail	Acc.	1											
	Sous-total	1											
Sécurité sociale	Acc.		2		2								2
	Sous-total		2		2								2
Infr. contre foi publique en droit pénal social	Acc.		11	11	12	10	7	3	8	3	3	3	2
	Sous-total		11	11	12	10	7	3	8	3	3	3	2
Escroquerie en droit pénal social	Acc.			1			4	6	4	24	13	9	3
	Sous-total			1			4	6	4	24	13	9	3
Autres	Acc.		4	2	12	3	5	6	6	3	2	3	
	Sous-total		4	2	12	3	5	6	6	3	2	3	
	Total	1	32	30	60	56	52	59	66	49	59	50	28



Ivresse et alcool

		2000	2013	2014	2015	2016	2017	2018	2019	2020	2021	2022	2023
Ivresse publique	Acc.	118	5	12	6	7	21	30	26	15	49	394	368
	Tent.	1											
	Sous-total	119	5	12	6	7	21	30	26	15	49	394	368
Heure de fermeture d'établiss. hôteliers	Acc.		1									2	
	Sous-total		1									2	
Servir de l'alcool à une personne ivre	Acc.			1								1	
	Sous-total			1								1	
Législation relative aux débits de boissons	Acc.											1	
	Sous-total											1	
Autres	Acc.	1											
	Sous-total	1											
Total		120	6	13	6	7	21	30	26	15	49	398	368

Registre de population

		2000	2013	2014	2015	2016	2017	2018	2019	2020	2021	2022	2023
	Acc.	193	350	282	292	204	354	288	302	202	164	76	73
	Tent.								1				
	Sous-total	193	350	282	292	204	354	288	303	202	164	76	73
Total		193	350	282	292	204	354	288	303	202	164	76	73

Carte d'identité

		2000	2013	2014	2015	2016	2017	2018	2019	2020	2021	2022	2023
Pas en possession	Acc.	32	4					1			5	3	
	Sous-total	32	4					1			5	3	
Refus de présentation	Acc.	2	1		1			2		2		1	
	Sous-total	2	1		1			2		2		1	
Endommagée	Acc.	2											
	Sous-total	2											
Non spécifié	Acc.		2	1	2								1
	Sous-total		2	1	2								1
Autres	Acc.				1			1			1		
	Sous-total				1			1			1		
Total		36	7	1	4			4		2	6	4	1



Santé publique

		2000	2013	2014	2015	2016	2017	2018	2019	2020	2021	2022	2023
Art de guérir, art infirmier, etc.	Acc.		1	1						1		1	
	Sous-total		1	1						1		1	
Politique de la santé	Acc.									1			
	Sous-total									1			
Interdiction de fumer	Acc.		1	1		1		2					
	Sous-total		1	1		1		2					
Législation médicaments	Acc.										4	3	1
	Sous-total										4	3	1
Vente de tabac	Acc.							1					
	Sous-total							1					
Denrées alimentaires	Acc.			1	1	1	1	3	4		1	4	1
	Sous-total			1	1	1	1	3	4		1	4	1
Refus ou négligence respect mesures	Acc.									634	518	14	
	Sous-total									634	518	14	
Non spécifié	Acc.						1	3	2	9	3	1	2
	Sous-total						1	3	2	9	3	1	2
Autres	Acc.									656	39		
	Sous-total									656	39		
	Total		2	3	1	2	2	9	6	1.301	565	23	4



Travail

		2000	2013	2014	2015	2016	2017	2018	2019	2020	2021	2022	2023
Règlement général protection du travail	Acc.	2		2	1			1					
	Sous-total	2		2	1			1					
Commerce ambulant	Acc.			2	1								2
	Sous-total			2	1								2
Fraude sociale aux cotisations (travail au noir)	Acc.	1	5	11	11	1	7	7	3	4	4	2	6
	Sous-total	1	5	11	11	1	7	7	3	4	4	2	6
Accès à l'exercice d'une profession	Acc.			2					1	1			1
	Sous-total			2					1	1			1
Tourisme et hôtellerie	Acc.	1											
	Sous-total	1											
Travailleurs étrangers	Acc.	1											
	Sous-total	1											
Non spécifié	Acc.								2				
	Sous-total								2				
Autres	Acc.	1						2				3	2
	Sous-total	1						2				3	2
	Total	6	5	17	13	1	7	10	6	5	4	5	11



Protection des revenus publics

		2000	2013	2014	2015	2016	2017	2018	2019	2020	2021	2022	2023
Douane et accises	Acc.		1			8	9	8					
	Sous-total		1			8	9	8					
Taxe de circulation / TMC	Acc.											1	
	Sous-total											1	
Fraude sociale aux allocations	Acc.		2	1	1	2	2			1	2		1
	Sous-total		2	1	1	2	2			1	2		1
Fraude TVA	Acc.	1			1	1							
	Sous-total	1			1	1							
Fraude fiscale - impôts sur le revenu	Acc.		8	4	2	1			1		1	1	1
	Sous-total		8	4	2	1			1		1	1	1
Fraude autres revenus publics	Acc.				1								
	Sous-total				1								
Non spécifié	Acc.		2				2	2	3		1	1	
	Sous-total		2				2	2	3		1	1	
	Total	1	13	5	5	12	13	10	4	1	4	3	2

Législation économique

		2000	2013	2014	2015	2016	2017	2018	2019	2020	2021	2022	2023
Sociétés	Acc.	2		1		1	1			3	2	19	19
	Sous-total	2		1		1	1			3	2	19	19
Instruments financiers	Acc.		1										
	Sous-total		1										
Contrefaçon de droits de propriété intellectuelle	Acc.		2					1	1	1			2
	Sous-total		2					1	1	1			2
Délit d'initié	Acc.											1	
	Sous-total											1	
Autres	Acc.								1	4	33	5	16
	Sous-total								1	4	33	5	16
	Total	2	3	1		1	1	1	2	8	35	25	37



Pratiques commerciales

		2000	2013	2014	2015	2016	2017	2018	2019	2020	2021	2022	2023
Pratiques du marché et protection du consommateur	Acc.	1		1			1						
	Sous-total	1		1			1						
Registre de commerce	Acc.	1							1	5			
	Sous-total	1							1	5			
Non spécifié	Acc.						1	2	1				
	Sous-total						1	2	1				
Autres	Acc.			1				1		1	5	8	4
	Sous-total			1				1		1	5	8	4
	Total	2		2			2	3	2	6	5	8	4

Autres lois spéciales

		2000	2013	2014	2015	2016	2017	2018	2019	2020	2021	2022	2023
Transport	Acc.	1	1	1	1	2	7	5	3	3	1		1
	Sous-total	1	1	1	1	2	7	5	3	3	1		1
Loteries et jeux de hasard	Acc.	1	1			1		1		1	2		2
	Sous-total	1	1			1		1		1	2		2
Infr. dans le secteur audiovisuel	Acc.	2							1				
	Sous-total	2							1				
Energie	Acc.							1		2	2		
	Sous-total							1		2	2		
Réquisition prestataire de service	Acc.											1	2
	Sous-total											1	2
Incitation à certains crimes	Acc.						1	2	2			1	
	Sous-total						1	2	2			1	
Dégradation involontaire câbles télécommunication	Acc.			1	1	1							
	Sous-total			1	1	1							
Infractions Loi police chemins de fer	Acc.			2	31	126	110	25	68	48	6	5	1
	Sous-total			2	31	126	110	25	68	48	6	5	1
Protection (pièce de l') uniforme policier	Acc.							1			2		
	Sous-total							1			2		
Autres	Acc.	11	1	1	1	2		3	3				
	Sous-total	11	1	1	1	2		3	3				
	Total	15	3	5	34	132	118	38	77	54	13	7	6



STATISTIQUES POLICIERES DE CRIMINALITE

LIEU DE PERPETRATION: ZONE DE POLICE

ZP LA LOUVIERE

***ANNEXE III: DETAIL
FIGURES CRIMINELLES / PHENOMENES***



ZP LA LOUVIERE

FC Vol moyen de transport

		2000	2013	2014	2015	2016	2017	2018	2019	2020	2021	2022	2023
Vol de voiture	Acc.	379	110	137	164	137	134	83	104	66	80	49	59
	Tent.	147	20	34	24	20	26	16	19	12	10	2	8
	Total	526	130	171	188	157	160	99	123	78	90	51	67
Vol de moto	Acc.	5	9	17	17	14	10	13	10	5	4	4	6
	Tent.				3				3				
	Total	5	9	17	20	14	10	13	13	5	4	4	6
Carjacking	Acc.	22	9	7	8	5	3	5	5	2	3		1
	Tent.	1	1		4	2			1	1	2		
	Total	23	10	7	12	7	3	5	6	3	5		1
Homejacking	Acc.	3	2	4		1	2	1			1		
	Tent.			1									
	Total	3	2	5		1	2	1			1		
Vol dans les garages	Acc.	18	4	9	16	16	24	10	13	3	1	4	2
	Tent.	1				1	1						
	Total	19	4	9	16	17	25	10	13	3	1	4	2
Vol de vélomoteur	Acc.	125	45	68	56	65	26	30	19	19	32	11	18
	Tent.	4	3	2	2	6					2		
	Total	129	48	70	58	71	26	30	19	19	34	11	18
Vol de vélo	Acc.	63	69	71	50	60	56	43	45	39	33	52	23
	Tent.	1		1	2	1	2	2	1	1			
	Total	64	69	72	52	61	58	45	46	40	33	52	23



FC Cambriolage

		2000	2013	2014	2015	2016	2017	2018	2019	2020	2021	2022	2023
Cambriolage dans habitation	Acc.	635	355	479	546	439	339	223	215	140	147	133	125
	Tent.	258	247	247	342	248	220	178	177	122	127	109	98
	Total	893	602	726	888	687	559	401	392	262	274	242	223
Cambriolage ds entreprise ou commerce	Acc.	209	114	114	98	115	81	76	67	30	30	47	28
	Tent.	86	39	50	37	49	53	41	31	27	19	16	10
	Total	295	153	164	135	164	134	117	98	57	49	63	38
Cambriolage ds service public ou bâtiment administ	Acc.	76	28	56	40	60	29	35	25	15	11	14	16
	Tent.	44	14	25	26	74	37	22	21	9	11	13	8
	Total	120	42	81	66	134	66	57	46	24	22	27	24
Vol au bélier	Acc.		1	2	2			2					
	Tent.							1					
	Total		1	2	2			3					
Cambriolage dans bâtiment (total)	Acc.	899	497	646	678	608	446	334	305	184	188	194	169
	Tent.	377	300	319	405	371	310	240	229	157	156	138	116
	Total	1.276	797	965	1.083	979	756	574	534	341	344	332	285

FC Vol autre

		2000	2013	2014	2015	2016	2017	2018	2019	2020	2021	2022	2023
Vol à main armée	Acc.	67	41	56	49	42	32	20	27	13	21	22	18
	Tent.	17	8	15	10	11	5	8	9	4	5	4	4
	Total	84	49	71	59	53	37	28	36	17	26	26	22
Vol avec violence sans arme	Acc.	188	125	127	159	128	120	104	114	71	82	75	45
	Tent.	37	19	19	21	28	18	17	23	24	29	19	15
	Total	225	144	146	180	156	138	121	137	95	111	94	60
Vol dans ou sur un véhicule	Acc.	854	440	648	615	563	454	422	356	226	280	279	257
	Tent.	125	66	88	119	108	84	96	76	19	48	40	50
	Total	979	506	736	734	671	538	518	432	245	328	319	307
Sacjacking dans une voiture	Acc.						1	1					
	Tent.								1				
	Total						1	1	1				



FC Vol autre

		2000	2013	2014	2015	2016	2017	2018	2019	2020	2021	2022	2023
Vol d'armes et explosifs	Acc.	23	9	25	26	11	14	6	7	2	11	6	8
	Tent.		2	1									
	Total	23	11	26	26	11	14	6	7	2	11	6	8
Arrachage de sac à main	Acc.	26	16	19	13	11	10	5	8	5	6	8	5
	Tent.	3		3		2		2					
	Total	29	16	22	13	13	10	7	8	5	6	8	5
Vol à l'arraché	Acc.	44	56	51	53	62	47	50	57	35	37	36	23
	Tent.	4	2	4	3	7	3	4	6	6	1	3	3
	Total	48	58	55	56	69	50	54	63	41	38	39	26
Vol à la tire	Acc.	228	114	108	86	73	105	101	108	53	55	50	41
	Tent.	3							1				
	Total	231	114	108	86	73	105	101	109	53	55	50	41
Vol à l'étalage	Acc.	131	172	204	194	229	255	240	172	141	126	219	154
	Tent.	1	5	1	6	3	5	2		2	6	3	1
	Total	132	177	205	200	232	260	242	172	143	132	222	155
Vol par ruse	Acc.	86	91	78	51	57	57	37	52	11	11	18	21
	Tent.	17	14	15	27	12	18	4	8	3	4	2	6
	Total	103	105	93	78	69	75	41	60	14	15	20	27
Vol de métaux	Acc.	5	45	26	26	20	17	22	11	4	10	12	18
	Tent.			1				1	1			1	
	Total	5	45	27	26	20	17	23	12	4	10	13	18
Vol sur les chantiers	Acc.	42	28	27	24	38	31	24	28	19	12	15	19
	Tent.	6	4	6	3	4	5	5	5	5	2	5	4
	Total	48	32	33	27	42	36	29	33	24	14	20	23
Home-invasion	Acc.				1		5	2		2			1
	Tent.			1									
	Total			1	1		5	2		2			1
Vol d'animaux	Acc.	4	6	14	10	4	3	7	5	2	1	6	7
	Tent.									1			
	Total	4	6	14	10	4	3	7	5	3	1	6	7
Vol de cargaison	Acc.		3	10	18	19	24	16	29	4	9	15	14
	Tent.	1	1	1	1	2	7	9	4	2	4	6	13
	Total		3	10	18	19	24	16	29	4	9	15	14



FC Vol autre

		2000	2013	2014	2015	2016	2017	2018	2019	2020	2021	2022	2023
	Total	1	4	11	19	21	31	25	33	6	13	21	27

Criminalité ICT

		2000	2013	2014	2015	2016	2017	2018	2019	2020	2021	2022	2023
Fraude de cartes de paiements	Acc.	13	206	178	146	171	186	169	233	142	311	258	157
	Tent.	2	14	11	11	6	21	21	19	8	7	3	1
	Total	15	220	189	157	177	207	190	252	150	318	261	158
Phishing	Acc.		1						5	3	1	5	2
	Tent.										2		
	Total		1						5	3	3	5	2
Ransomware	Acc.						3				1	4	
	Total						3				1	4	
Shouldersurfing	Acc.		33	15	11	14	51	37	59	27	35	11	2
	Tent.		1	1			4	11	1				
	Total		34	16	11	14	55	48	60	27	35	11	2
Skimming	Acc.		16	3		5	1	1	1	2	2	1	1
	Total		16	3		5	1	1	1	2	2	1	1



FC Autre

		2000	2013	2014	2015	2016	2017	2018	2019	2020	2021	2022	2023
Violence contre les métiers d'intérêt général	Acc.	5	11	11	8	23	9	15	16	7	16	29	17
	Total	5	11	11	8	23	9	15	16	7	16	29	17
Viol collectif	Acc.		5	4	3	2	5		1	1	5	3	1
	Tent.		1	1				1					
Total			6	5	3	2	5	1	1	1	5	3	1
Graffiti	Acc.		53	16	17	11	21	16	16	10	13	18	11
	Total		53	16	17	11	21	16	16	10	13	18	11
Dégradation de voiture	Acc.	70	320	345	369	543	431	504	479	323	339	331	287
	Tent.		3	1			1	1	3	2		2	2
Total		70	323	346	369	543	432	505	482	325	339	333	289
Rixe au couteau	Acc.	4	4	18	6	4	8	8	7	5	7	11	7
	Tent.	3	1	1					2		1	4	2
Total		7	5	19	6	4	8	8	9	5	8	15	9

PH Violence intrafamiliale (VIF)

		2000	2013	2014	2015	2016	2017	2018	2019	2020	2021	2022	2023
VIF: physique, dans le couple	Acc.	37	254	268	264	257	241	275	227	232	200	216	228
	Tent.									3	1		
Total		37	254	268	264	257	241	275	227	235	201	216	228
VIF: physique, envers des descendants	Acc.	12	30	42	61	49	42	51	38	42	36	37	40
	Tent.										1		
Total		12	30	42	61	49	42	51	38	42	37	37	40
VIF: physique, envers d'autres membres	Acc.	93	52	74	53	56	49	54	48	42	33	29	45
	Tent.								2				2
Total		93	52	74	53	56	49	54	50	42	33	29	47
VIF: sexuelle, dans le couple	Acc.		1					1	2	1	1		1
	Total		1					1	2	1	1		1
VIF: sexuelle, envers des descendants	Acc.	9	6	2	4	20	7	8	14	11	14	3	
	Tent.				1								
Total		9	6	2	5	20	7	8	14	11	14	3	



PH Violence intrafamiliale (VIF)

		2000	2013	2014	2015	2016	2017	2018	2019	2020	2021	2022	2023
VIF: sexuelle, envers d'autres membres	Acc.	1		1							1		1
	Total	1		1							1		1
VIF: psychique, dans le couple	Acc.	75	253	306	276	256	168	219	185	118	124	185	154
	Tent.		1				1						1
Total	Total	75	254	306	276	256	169	219	185	118	124	185	155
VIF: psychique, envers des descendants	Acc.		3	3	9	5	3	4	2	3	2	1	4
	Total		3	3	9	5	3	4	2	3	2	1	4
VIF: psychique, envers d'autres membres	Acc.	2	12	15	10	9	2	16	12	9	4	5	6
	Total	2	12	15	10	9	2	16	12	9	4	5	6
VIF: économique, dans le couple	Acc.	5	23	17	24	9	12	14	15	6	14	10	9
	Total	5	23	17	24	9	12	14	15	6	14	10	9
VIF: économique, envers des descendants	Acc.	4	3	1	3	2	4	1		1		1	2
	Total	4	3	1	3	2	4	1		1		1	2
VIF: économique, envers d'autres membres	Acc.	49	31	30	24	25	17	15	25	28	17	15	12
	Tent.	2						1		8	1		
Total	Total	51	31	30	24	25	17	16	25	36	18	15	12

PH Hormones et dopage

		2000	2013	2014	2015	2016	2017	2018	2019	2020	2021	2022	2023
Dopage humain	Acc.		1	3		4	4	3	3	1	1		
	Total		1	3		4	4	3	3	1	1		
Engraissement illégal	Acc.			1		1					1		
	Total			1		1					1		



PH Drogues

		2000	2013	2014	2015	2016	2017	2018	2019	2020	2021	2022	2023
Vente de cocaïne	Acc.		6	14	13	11	8	17	10	10	10	4	10
	Total		6	14	13	11	8	17	10	10	10	4	10
Import-export de cocaïne	Acc.				1								
	Tent.							1					
	Total				1			1					
Import-export de drogues synthétiques	Acc.							1					
	Total							1					
Vente de drogues synthétiques	Acc.							2		1			
	Total							2		1			
Production de cannabis (culture)	Acc.		6	11	2	5	6	6	5	9	8	3	2
	Tent.					1							
	Total		6	11	2	6	6	6	5	9	8	3	2
Vente de cannabis en grande quantité	Acc.			1		1		1					1
	Total			1		1		1					1
Import-export d'héroïne	Acc.							1					
	Total							1					
Vente-traffic d'héroïne	Acc.	1	8	17	7	6	2	3					3
	Total	1	8	17	7	6	2	3					3

PH Trafic d'armes

		2000	2013	2014	2015	2016	2017	2018	2019	2020	2021	2022	2023
Commerce et production d'arme à feu et mun.	Acc.			1	4	5	10	4			3	1	4
	Total			1	4	5	10	4			3	1	4
Commerce et production d'arme non à feu	Acc.		1		1	1	2	1	1		1		1
	Total		1		1	1	2	1	1		1		1



PH Traite des êtres humains

		2000	2013	2014	2015	2016	2017	2018	2019	2020	2021	2022	2023
TEH - exploitation économique	Acc.		2		2	2	1	2		1		1	1
	Tent.												
	Total		2		2	2	1	2		1		1	1
TEH - exploitation sexuelle	Acc.	13	1	2	3	2	2		3	1	3	5	4
	Tent.								1				
	Total	13	1	2	3	2	2		4	1	3	5	4

PH Violence dans l'espace public

		2000	2013	2014	2015	2016	2017	2018	2019	2020	2021	2022	2023
Violence physique (transport public)	Acc.	17	20	21	12	14	12	9	5	5	6	9	5
	Tent.		1						1				
	Total	17	21	21	12	14	12	9	6	5	6	9	5
Violence physique (voie publique)	Acc.	239	386	412	389	360	351	338	328	320	291	332	270
	Tent.	3	7	3	1	3	3	6	4	10	2	10	6
	Total	242	393	415	390	363	354	344	332	330	293	342	276
Violence physique (autre endroit public)	Acc.	17	9	12	17	10	5	12	8	13	4	11	6
	Tent.	1								2			
	Total	18	9	12	17	10	5	12	8	15	4	11	6
Violence physique (endroit accessible au public)	Acc.	85	95	99	76	82	85	78	92	39	49	92	92
	Tent.			1			3		1			1	2
	Total	85	95	100	76	82	88	78	93	39	49	93	94
Violence sexuelle (transport public)	Acc.	1	2		3	1	2	1	1	2	7	4	5
	Tent.												
	Total	1	2		3	1	2	1	1	2	7	4	5
Violence sexuelle (voie publique)	Acc.	19	14	14	10	9	18	13	5	15	20	18	17
	Tent.		2	2				2		1	1		1
	Total	19	16	16	10	9	18	15	5	16	21	18	18
Violence sexuelle (autre endroit public)	Acc.	7	5	2	3	2	1	2	2	1	2	1	1
	Tent.		1			1	1						
	Total	7	6	2	3	3	2	2	2	1	2	1	1
Violence sexuelle (endroit accessible au public)	Acc.	8	11	5	15	10	11	8	19	13	10	13	18
	Tent.			1									
	Total	8	11	6	15	10	11	8	19	13	10	13	18



PH Violence dans l'espace public

		2000	2013	2014	2015	2016	2017	2018	2019	2020	2021	2022	2023
Violence psychique (transport public)	Acc.	6	16	17	13	10	10	8	20	11	6	13	11
	Tent.			1									
	Total	6	16	18	13	10	10	8	20	11	6	13	11
Violence psychique (voie publique)	Acc.	150	293	324	300	299	300	247	272	334	313	351	281
	Tent.	1		1				1					
	Total	151	293	325	300	299	300	248	272	334	313	351	281
Violence psychique (autre endroit public)	Acc.	15	36	44	25	21	34	32	36	33	23	28	14
	Tent.												
	Total	15	36	44	25	21	34	32	36	33	23	28	14
Violence psychique (endroit accessible au public)	Acc.	69	65	74	78	75	78	76	79	62	69	82	68
	Tent.												
	Total	69	65	74	78	75	78	76	79	62	69	82	68
Vol à main armée (transport public)	Acc.	4	2		1	1		1	1				
	Tent.			1	1	2							
	Total	4	2	1	2	3		1	1				
Vol à main armée (voie publique)	Acc.	36	15	10	14	17	14	9	9	3	8	12	7
	Tent.	7	2	4	6	3	1	2	5		1	3	1
	Total	43	17	14	20	20	15	11	14	3	9	15	8
Vol à main armée (autre endroit public)	Acc.		1	1	1	2		1	1		1		
	Tent.		2					1					
	Total		3	1	1	2		2	1		1		
Vol à main armée (endroit accessible au public)	Acc.	18	16	26	22	17	11	6	13	6	10	7	3
	Tent.	6	2	2	2	4	3	5	3	4	1	1	2
	Total	24	18	28	24	21	14	11	16	10	11	8	5
Vol avec violence sans arme (transport public)	Acc.	15	3	9	7	6	2	6	4	2	4	4	2
	Tent.	6		1	3					2		1	
	Total	21	3	10	10	6	2	6	4	4	4	5	2
Vol avec violence sans arme (voie publique)	Acc.	119	75	78	98	74	66	54	61	38	42	47	25
	Tent.	19	10	7	13	14	8	5	10	11	6	8	7
	Total	138	85	85	111	88	74	59	71	49	48	55	32
Vol avec violence sans arme (autre endroit public)	Acc.	5	8	4	2	3	4	9	5	2	3	1	4
	Tent.	1			1		2				1		
	Total	6	8	4	3	3	6	9	5	2	4	1	4



PH Violence dans l'espace public

		2000	2013	2014	2015	2016	2017	2018	2019	2020	2021	2022	2023
Vol avec violence sans arme (endr. acces. au pub.)	Acc.	29	21	21	25	26	27	15	23	12	19	17	8
	Tent.	3	1	4	1	2	3	4	4	4	2	1	2
Total		32	22	25	26	28	30	19	27	16	21	18	10

PH Autre

		2000	2013	2014	2015	2016	2017	2018	2019	2020	2021	2022	2023
Faux policiers	Acc.	1	3	3	5	7	2	5	3	2	2		
	Tent.		1	4	4	2	2		2				
Total		1	4	7	9	9	4	5	5	2	2		
Terrorisme, extrémisme et radicalisme	Acc.			5	2	2	1		2	1			
	Tent.												
Total				5	2	2	1		2	1			
Cyberharcèlement	Acc.	17	59	143	149	81	92	78	116	81	101	95	89
	Tent.												
Total		17	59	143	149	81	92	78	116	81	101	95	89
Fraude à l'identité	Acc.	34	63	103	70	96	70	82	88	86	79	92	66
	Tent.		1	1	5	1	1	2	1		1		
Total		34	64	104	75	97	71	84	89	86	80	92	66

STATISTIQUES POLICIERES DE CRIMINALITE

LIEU DE PERPETRATION: ZONE DE POLICE

ZP LA LOUVIERE

***ANNEXE IV: FAITS ENREGISTRES
NON CRIMINELS***



ZP LA LOUVIERE

Faits non criminels

Maladies / Décès / Disparition

	2000	2013	2014	2015	2016	2017	2018	2019	2020	2021	2022	2023
Suicide	40	28	22	23	26	39	23	33	35	28	34	41
Personne malade	14	24	26	18	30	47	83	83	63	52	66	79
Décès suspect	4	7	7	6	8	4	10	10	9	8	13	9
Décès naturel	3	2	9	8	15	7	4	14	5	11	12	17
Disparition (personne disparue)	38	25	29	32	34	30	34	31	25	41	44	43
Accident (sauf roulage)	3	2	7	3	1	3	2	7	1	10	10	5
Cadavre non identifié												1
Non spécifié				2							2	
Autres	3	1	1					1				
Total	105	89	101	92	114	130	156	179	138	150	181	195

Appels

	2000	2013	2014	2015	2016	2017	2018	2019	2020	2021	2022	2023
Alarme	7				2	2						
Appels	10	1	1	1	5	18	1	4	5	19	12	7
Total	17	1	1	1	7	20	1	4	5	19	12	7

Problèmes sociaux

	2000	2013	2014	2015	2016	2017	2018	2019	2020	2021	2022	2023
Différends familiaux	114	16	33	19	24	30	37	49	31	38	38	38
Différend (pas de coups)	31	5	16	17	16	20	27	29	30	37	29	32
Affaire civile	11	15	15	12	11	9	14	12	19	21	29	26
Protection de la jeunesse	95	40	57	43	34	36	27	38	22	31	30	53
Non spécifié					3							
Autres	13	273	208	198	169	205	125	85	59	56	19	14
Total	264	349	329	289	257	300	230	213	161	183	145	163

Catastrophes



Catastrophes

	2000	2013	2014	2015	2016	2017	2018	2019	2020	2021	2022	2023
Dégâts tempête	1							2	1	1		
Autres	1											
Total	2							2	1	1		

Ordre public

	2000	2013	2014	2015	2016	2017	2018	2019	2020	2021	2022	2023
Troubles	1		2				2	2	1	1	2	
Autres	2	1				1				5		
Total	3	1	2			1	2	2	1	6	2	

Agissements suspects

	2000	2013	2014	2015	2016	2017	2018	2019	2020	2021	2022	2023
	15	50	68	68	68	76	55	49	34	56	51	39
Total	15	50	68	68	68	76	55	49	34	56	51	39

Objets trouvés

	2000	2013	2014	2015	2016	2017	2018	2019	2020	2021	2022	2023
	3		1	2	2		3	6	1	4		1
Total	3		1	2	2		3	6	1	4		1

Objets perdus

	2000	2013	2014	2015	2016	2017	2018	2019	2020	2021	2022	2023
	202	1.795	2.018	1.865	1.894	2.013	2.005	1.936	1.400	1.510	1.525	1.503
Total	202	1.795	2.018	1.865	1.894	2.013	2.005	1.936	1.400	1.510	1.525	1.503

Autres non-infractions

	2000	2013	2014	2015	2016	2017	2018	2019	2020	2021	2022	2023
Ordonnance de capture				2	1	1					1	1
Réhabilitation	1											
Non-respect des conditions		1	1	9	21	19	15	8	11	5	7	3
Procès-verbal d'information	21	111	129	152	147	148	117	127	97	102	73	68
Notification		145	167	192	172	187	121	187	173	198	284	230



Autres non-infractions

	2000	2013	2014	2015	2016	2017	2018	2019	2020	2021	2022	2023
Dégradation involontaire câbles (non-télécom)			1									
Comportement lié à une radicalisation violente								1				
Demande signalement surveillance électronique											44	76
Fonction de contrôle armes		3	1	3	1	1	2	1		1	3	8
Non spécifié					1					1		1
Autres non infractions	234											
Total	256	260	299	358	343	356	255	324	281	307	412	387