

STATISTIQUES POLICIERES DE CRIMINALITE

LIEU DE PERPETRATION: ZONE DE POLICE

ZONE MONS - QUEVY

2000 - 2023

Police fédérale - DGRIDRIIBIPOL

STATISTIQUES POLICIERES DE CRIMINALITE

LIEU DE PERPETRATION: ZONE DE POLICE

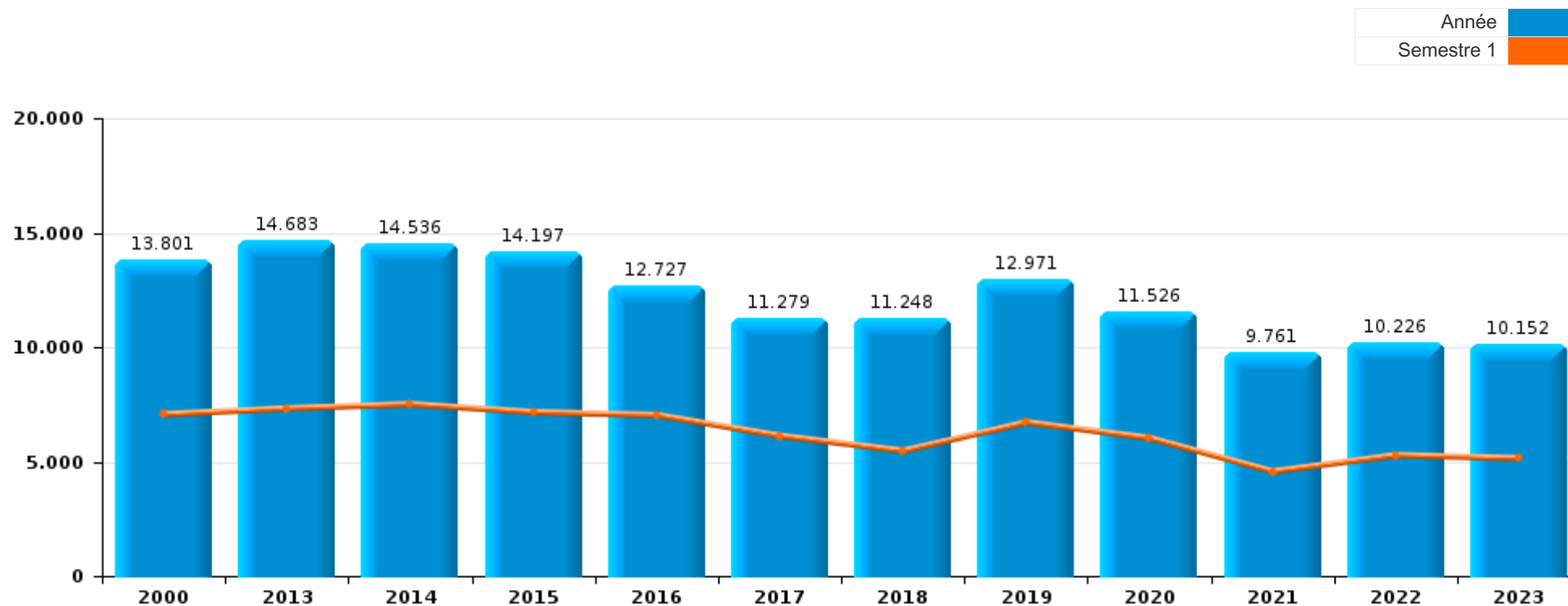
ZONE MONS - QUEVY

PARTIE I : INFRACTIONS JUDICIAIRES



ZONE MONS - QUEVY

	2000	2013	2014	2015	2016	2017	2018	2019	2020	2021	2022	2023
Nombre total des délits	13.801	14.683	14.536	14.197	12.727	11.279	11.248	12.971	11.526	9.761	10.226	10.152





ZONE MONS - QUEVY

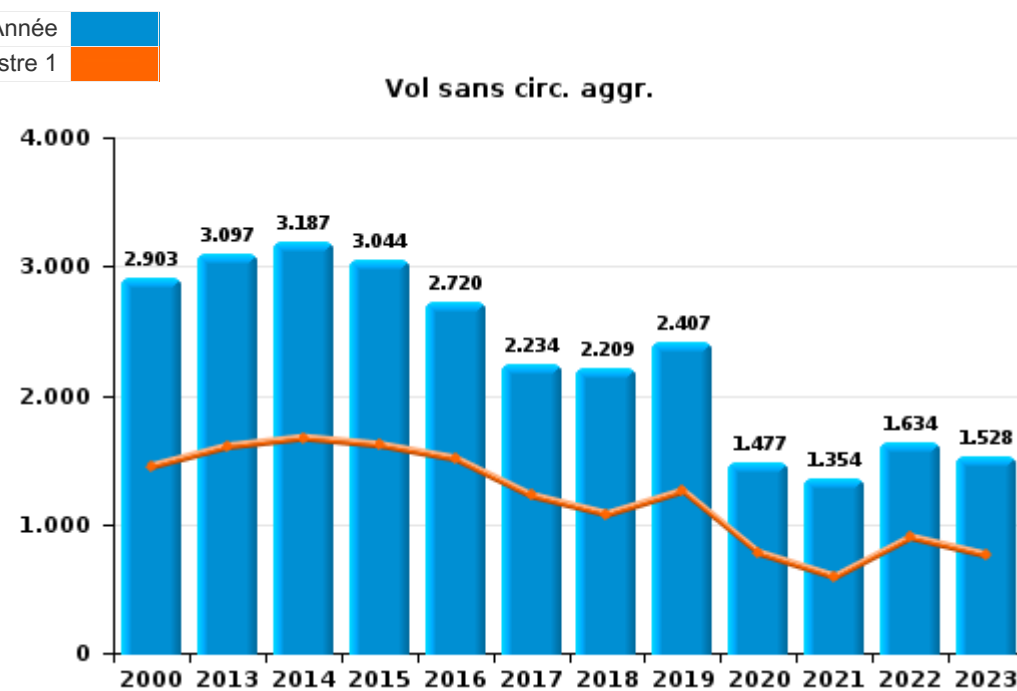
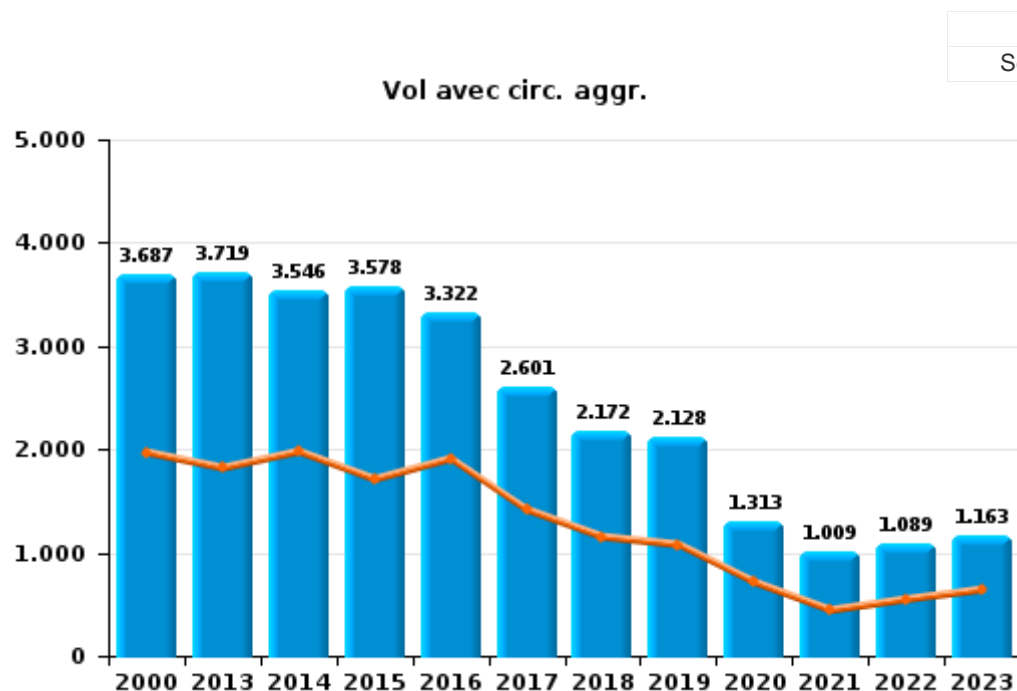
	2000	2013	2014	2015	2016	2017	2018	2019	2020	2021	2022	2023
Vol et extorsion	8.293	6.928	6.839	6.705	6.133	4.915	4.457	4.620	2.846	2.404	2.784	2.739
Infr. contre l'intégrité physique	893	1.160	1.196	1.320	1.104	1.111	1.242	1.267	1.072	1.001	1.165	1.116
Dégradation de la propriété	1.343	1.732	1.617	1.463	1.213	1.005	1.010	1.025	840	740	789	740
Fraude	598	418	504	522	509	480	631	705	620	686	831	861
Drogues	307	509	600	500	321	405	388	833	511	540	569	615
Infr. contre la sécurité publique	429	500	442	501	421	419	469	471	550	412	419	511
Criminalité informatique		344	283	268	413	298	393	556	608	692	813	662
Législation sur les étrangers	20	452	492	443	351	542	456	660	419	475	430	555
Infr. contre autres valeurs morales et sentiments	91	503	474	449	432	401	457	516	519	426	433	431
Registre de population	37	497	501	515	402	351	242	325	300	259	144	211
Armes et explosifs	93	364	450	396	392	259	221	466	252	259	275	256
Protection de la jeunesse	34	172	188	205	174	215	307	351	305	308	319	328
Infr. contre la famille	209	204	181	150	106	165	185	238	352	175	165	185
Infr. contre les moeurs	152	141	135	126	134	163	167	186	149	194	181	172
Environnement	552	66	43	51	57	38	62	72	129	264	297	257
Infr. contre la foi publique	213	187	114	150	108	95	139	167	170	214	176	127
Santé publique	1	29	23	11	11	12	19	16	1.397	307	19	5
Infr. contre l'autorité publique	97	119	144	143	112	96	129	130	147	131	155	111
Code pénal social	4	100	98	81	95	66	90	90	63	76	72	58
Autres lois spéciales	28	6	15	28	70	95	26	92	83	21	14	12
Infr. relative au statut juridique de l'enfant	25	39	52	45	25	38	52	40	43	38	27	40
Protection de la personne	68	39	34	34	45	37	22	36	48	29	37	31
Infr. contre la liberté individuelle	11	22	27	19	24	21	17	20	19	27	16	20
Ivresse et alcool	116	15	11	11	6	5	7	9	8	10	9	14
Contravention Code pénal	100	8	17	14	6	2	2			1		1
Carte d'identité	47	18	13	3	6	2	4	9	16	14	5	5
Exercice illégal de l'autorité publique	8	17	11	6	5	2	7	8	11	13	25	13
Travail	8	7	4	6	5	7	4	16	8	7	23	23
Loi du football		15	7	4				21	17	20	5	19
Protection des revenus publics	5	6	3	4	23	15	20	4	3	3	5	4
Pratiques commerciales	8	34	4	6	1	2	1	1	3	1	1	3
Législation économique		2		2	3	1	1	8	10	4	12	9
Marchand de sommeil		11	7	1	1	2	2	3	1	3	5	7
Traite des êtres humains		6	2	1	1	4	5	3	2	2	3	8
Sécurité privée	11	2	1	6	1	2	5	4			2	2
Hormones et dopage		6	2	2	7	5	5	2	1			
Infr. contre la Sécurité de l'Etat		2	1	5	7	3	2		2	1		1
Autres infractions Code pénal		1	1	1	2		2		1	2	1	
Code pénal militaire et milice		2			1			1				
Provocation crime ou délits									1	1		
Exploitation de la mendicité										1		
Sous-total	13.801	14.683	14.536	14.197	12.727	11.279	11.248	12.971	11.526	9.761	10.226	10.152
Contravention règlement policier local		24	39	45	170	158	204	206	193	284	695	447
Sous-total		24	39	45	170	158	204	206	193	284	695	447
Total	13.801	14.707	14.575	14.242	12.897	11.437	11.452	13.177	11.719	10.045	10.921	10.599



I.1. Catégorie des infractions : Vol et extorsion (top 5 des infractions au niveau national 2023)

ZONE MONS - QUEVY

	2000	2013	2014	2015	2016	2017	2018	2019	2020	2021	2022	2023
Vol avec circ. agr.	3.687	3.719	3.546	3.578	3.322	2.601	2.172	2.128	1.313	1.009	1.089	1.163
Vol sans circ. agr.	2.903	3.097	3.187	3.044	2.720	2.234	2.209	2.407	1.477	1.354	1.634	1.528
Vol non spécifié	1.664	35	35	31	27	28	23	28	20	13	24	16
Extorsion	38	76	71	52	64	52	53	57	36	28	37	32
Autres	1	1										
Total	8.293	6.928	6.839	6.705	6.133	4.915	4.457	4.620	2.846	2.404	2.784	2.739



FPF/DGR/DRI/BIPOL - Statistiques policières de criminalité (date de clôture: 19/04/2024)
 Les données pour les années 2001 jusqu'à 2012 ne sont plus publiées mais restent disponibles sur demande auprès du service BIPOL.



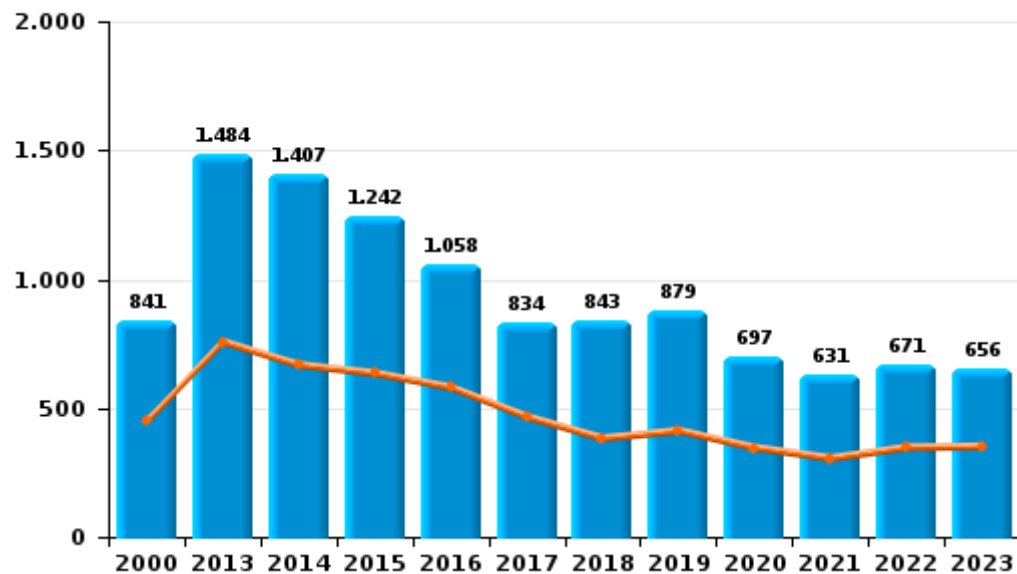
I.2. Catégorie des infractions : Dégradation de la propriété (top 5 des infractions au niveau national 2023)

ZONE MONS - QUEVY

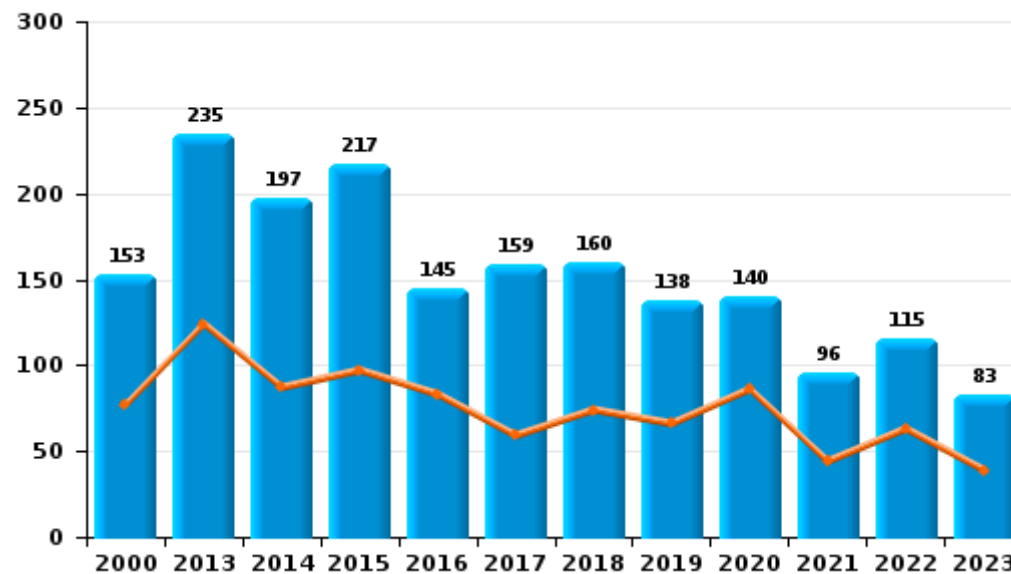
	2000	2013	2014	2015	2016	2017	2018	2019	2020	2021	2022	2023
Vandalisme	841	1.484	1.407	1.242	1.058	834	843	879	697	631	671	656
Incendie volontaire	105	205	172	186	121	138	133	104	108	74	91	62
Destruction, dénaturation, dégradation	349	12	13	4	10	12	7	8	3	12	3	1
Incendie involontaire	48	30	25	31	24	21	27	34	32	22	24	21
Destruction par explosion volontaire		1								1		
Total	1.343	1.732	1.617	1.463	1.213	1.005	1.010	1.025	840	740	789	740



Vandalisme



Incendie

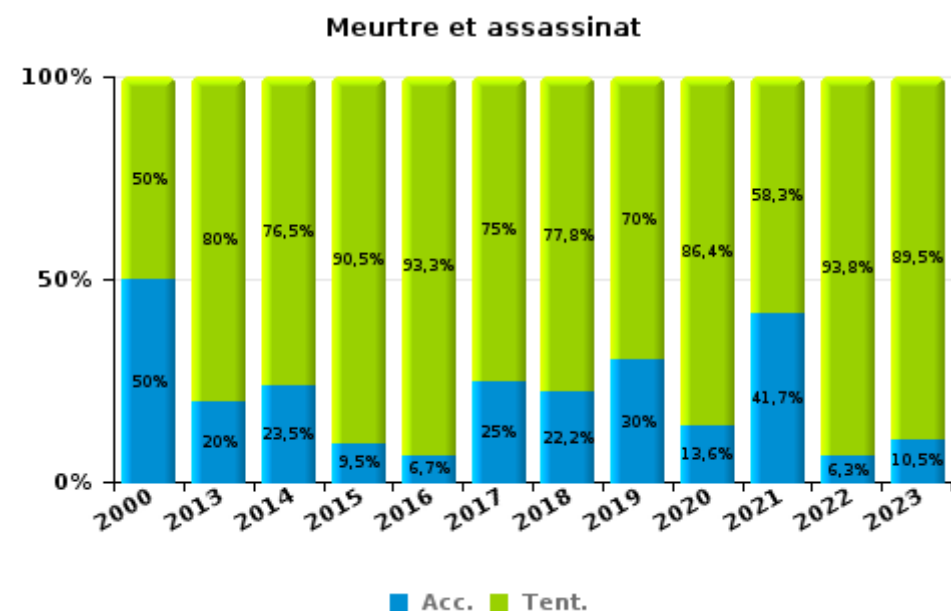
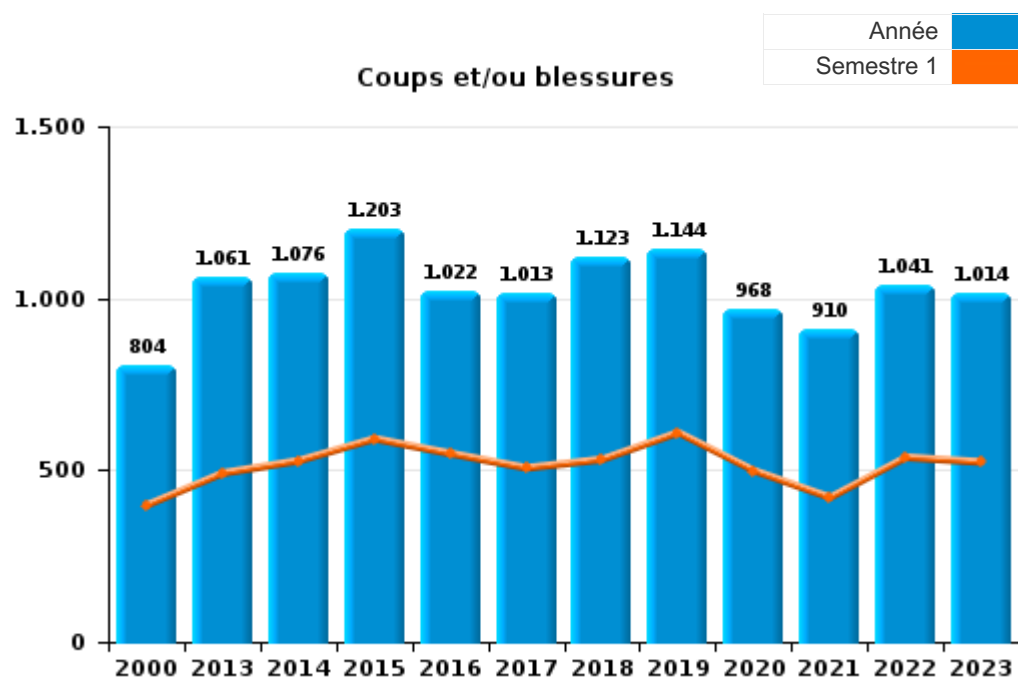




I.3. Catégorie des infractions : Infr. contre l'intégrité physique (top 5 des infractions au niveau national 2023)

ZONE MONS - QUEVY

	2000	2013	2014	2015	2016	2017	2018	2019	2020	2021	2022	2023
Coups et/ou blessures	804	1.061	1.076	1.203	1.022	1.013	1.123	1.144	968	910	1.041	1.014
Autres	79	94	103	96	67	82	101	103	82	79	108	83
Meurtre et assassinat	10	5	17	21	15	16	18	20	22	12	16	19
Total	893	1.160	1.196	1.320	1.104	1.111	1.242	1.267	1.072	1.001	1.165	1.116





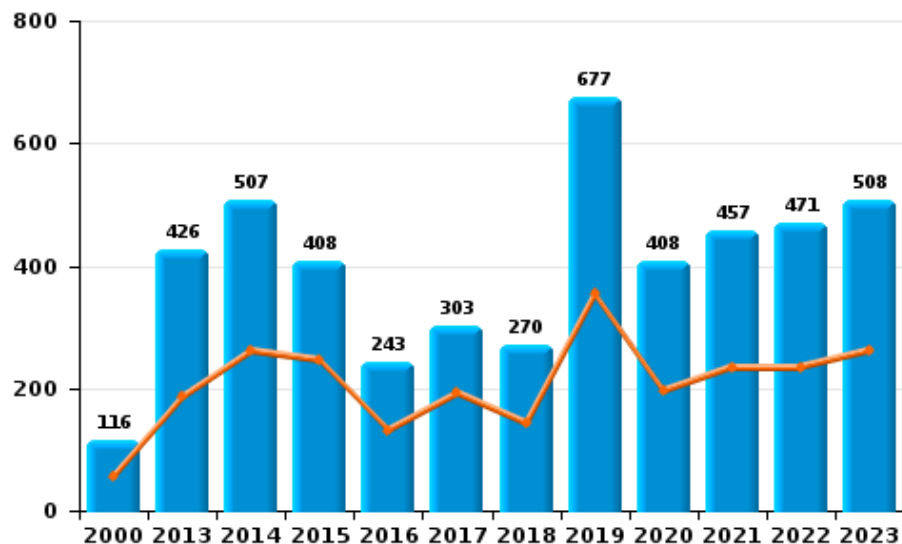
I.4. Catégorie des infractions : Drogues (top 5 des infractions au niveau national 2023)

ZONE MONS - QUEVY

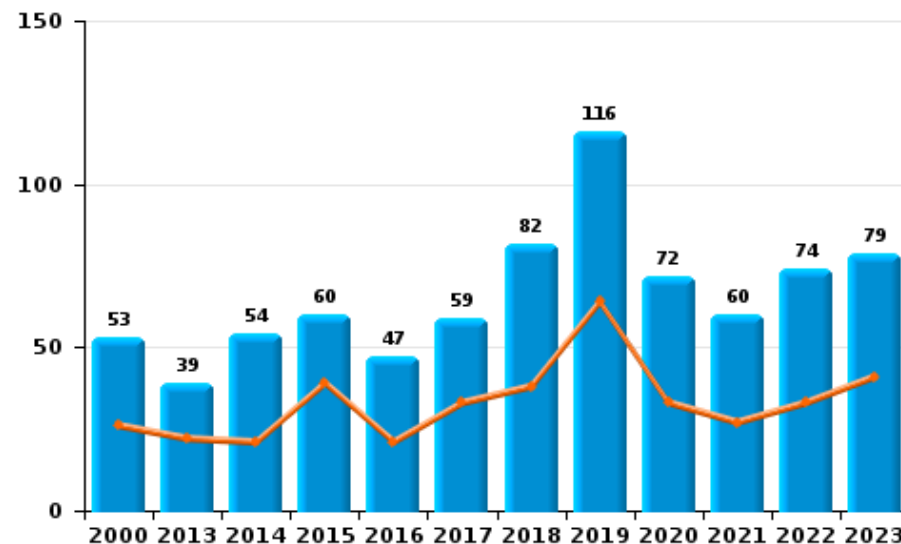
	2000	2013	2014	2015	2016	2017	2018	2019	2020	2021	2022	2023
Détention	116	426	507	408	243	303	270	677	408	457	471	508
Commerce	53	39	54	60	47	59	82	116	72	60	74	79
Usage	121	1	7	3			4	2	6	3	1	4
Autres	5	18	13	8	11	20	15	12	8	7	4	5
Fabrication		11	8	4	9	13	12	16	10	12	14	12
Importation et exportation	12	14	11	17	11	10	5	10	7	1	5	7
Total	307	509	600	500	321	405	388	833	511	540	569	615

Année	■
Semestre 1	■

Détention



Commerce





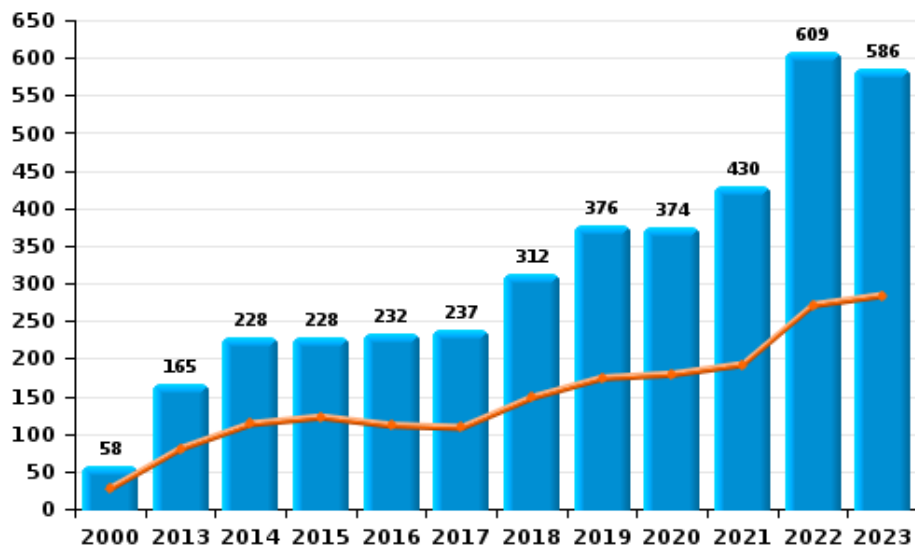
I.5. Catégorie des infractions : Fraude (top 5 des infractions au niveau national 2023)

ZONE MONS - QUEVY

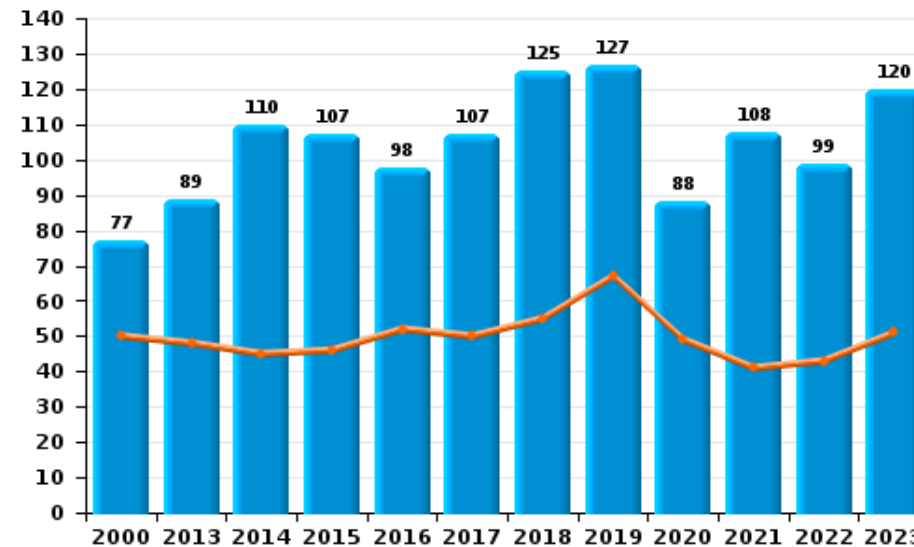
	2000	2013	2014	2015	2016	2017	2018	2019	2020	2021	2022	2023
Abus de confiance et infr. apparentées	77	89	110	107	98	107	125	127	88	108	99	120
Détournement et destruction frauduleuse	298	37	52	59	59	40	56	54	46	41	30	50
Escroquerie	58	165	228	228	232	237	312	376	374	430	609	586
Fraudes: Autres	67	18	12	18	11	11	19	21	28	37	34	40
Grivèlerie	40	13	18	22	29	11	21	19	13	6	2	7
Infr. liées à l'insolvabilité	1	7	18	24	11	11	19	12	9	4		
Recel	57	89	66	64	69	63	79	96	62	60	57	58
Total	598	418	504	522	509	480	631	705	620	686	831	861



Escroquerie



Abus de confiance et infr. apparentée



STATISTIQUES POLICIERES DE CRIMINALITE

LIEU DE PERPETRATION: ZONE DE POLICE

ZONE MONS - QUEVY

PARTIE II : FIGURES CRIMINELLES / PHENOMENES



ZONE MONS - QUEVY

FC Vol moyen de transport

	2000	2013	2014	2015	2016	2017	2018	2019	2020	2021	2022	2023
Vol de voiture	1.223	282	194	232	240	136	115	102	82	74	81	110
Vol de moto	43	36	32	16	31	17	15	11	5	6	5	12
Carjacking	53	17	14	17	15	9	6	11	2	2	5	2
Homejacking	3	6	1		3	1		1	2	1		
Vol dans les garages	18	12	7	3	4	8	7	6	1	1	1	5
Vol de vélomoteur	135	28	41	49	42	20	22	33	18	29	40	22
Vol de vélo	95	139	156	211	222	139	176	163	127	102	90	84

FC Cambriolage

	2000	2013	2014	2015	2016	2017	2018	2019	2020	2021	2022	2023
Cambriolage dans habitation	1.232	1.473	1.315	1.037	974	794	786	854	508	450	362	377
Cambriolage ds entreprise ou commerce	552	280	341	316	285	166	160	164	95	102	163	85
Cambriolage ds service public ou bâtiment administ	232	89	87	154	156	92	76	62	90	24	42	15
Vol au bélier	2	1		1	1	1	1		1	1		1
Cambriolage dans bâtiment (total)	1.990	1.838	1.743	1.503	1.415	1.050	1.022	1.080	692	575	567	477



FC Vol autre

	2000	2013	2014	2015	2016	2017	2018	2019	2020	2021	2022	2023
Vol à main armée	150	84	100	66	64	65	55	80	31	27	40	26
Vol avec violence sans arme	386	378	371	326	302	304	250	274	131	127	163	159
Vol dans ou sur un véhicule	2.288	1.800	1.789	1.816	1.796	1.495	1.084	1.074	747	480	489	656
Sacjacking dans une voiture		1	1	1	1	1			1	1	1	
Vol d'armes et explosifs	61	49	48	38	32	22	24	26	10	9	6	16
Steaming		1	1			1						
Arrachage de sac à main	55	42	43	18	29	18	13	20	7	11	5	6
Vol à l'arraché	99	96	92	69	90	125	105	123	36	53	72	58
Vol à la tire	255	331	366	335	304	227	216	348	132	161	300	268
Vol à l'étalage	128	312	384	347	383	359	329	347	209	185	236	200
Vol par ruse	112	73	93	75	54	57	71	93	33	33	40	37
Vol de métaux	10	56	31	50	33	52	32	31	15	21	18	29
Vol sur les chantiers	64	99	93	91	73	47	71	56	47	29	43	46
Home-invasion			1			2	2	3	3		3	3
Vol d'animaux	8	15	13	15	13	11	5	10	4	3	4	4
Vol de cargaison		15	43	90	159	105	96	92	109	40	38	67

Criminalité ICT

	2000	2013	2014	2015	2016	2017	2018	2019	2020	2021	2022	2023
Fraude de cartes de paiements	17	230	191	174	262	133	213	254	226	202	193	175
Phishing			1		5	2	2	1	2	8	4	2
Ransomware					1		1				1	3
Shouldersurfing		25	5	7	23	14	27	29	8	1	3	3
Skimming		2	1	4	10	14		5	1	2	1	7



FC Autre

	2000	2013	2014	2015	2016	2017	2018	2019	2020	2021	2022	2023
Violence contre les métiers d'intérêt général	7	22	21	23	30	23	14	20	17	17	21	17
Viol collectif	2	1	5	2	2	4	4	3	3	1	6	6
Graffiti	1	44	28	33	16	14	18	22	19	25	25	16
Dégradation de voiture	177	871	847	693	633	522	524	535	368	314	358	339
Rixe au couteau	11	10	7	15	9	10	11	10	6	9	14	7

PH Violence intrafamiliale (VIF)

	2000	2013	2014	2015	2016	2017	2018	2019	2020	2021	2022	2023
VIF: physique, dans le couple	95	279	287	334	257	265	258	288	271	258	231	249
VIF: physique, envers des descendants	20	31	17	46	41	32	44	54	38	50	39	37
VIF: physique, envers d'autres membres	113	55	39	50	44	53	44	53	47	39	46	34
VIF: sexuelle, dans le couple		1			1	4	2			1		2
VIF: sexuelle, envers des descendants	5	6	5	6	10	6	8	11	10	8	3	
VIF: sexuelle, envers d'autres membres		1	2				1	2				1
VIF: psychique, dans le couple	197	245	214	192	131	199	236	264	398	220	196	250
VIF: psychique, envers des descendants	1	1	3	4	8	4	11	10	11	18	18	19
VIF: psychique, envers d'autres membres		8	5	8	4	6	13	7	14	7	8	10
VIF: économique, dans le couple	5	28	20	30	16	14	10	18	24	14	17	19
VIF: économique, envers des descendants	15	3	5		1	2	1			1	1	
VIF: économique, envers d'autres membres	63	29	42	25	22	23	31	26	18	13	18	14



PH Hormones et dopage

	2000	2013	2014	2015	2016	2017	2018	2019	2020	2021	2022	2023
Dopage humain	11	5	2	3	8	6	6	2	2		3	
Engraissement illégal				1				2			1	1

PH Drogues

	2000	2013	2014	2015	2016	2017	2018	2019	2020	2021	2022	2023
Vente de cocaïne		9	11	5	14	19	13	14	16	14	20	16
Import-export de cocaïne			1									1
Production de drogues synthétiques								1				
Import-export de drogues synthétiques											1	
Vente de drogues synthétiques	2	1	2	4		2	3	8	5	6	7	4
Production de cannabis (culture)		5	4	2	5	3	6	12	8	7	7	7
Import-export de cannabis en grande quantité								1			1	1
Vente de cannabis en grande quantité						1	1				2	2
Import-export d'héroïne			1									
Vente-traffic d'héroïne		11	12	9	10	11	8	5	4	7	2	3

PH Trafic d'armes

	2000	2013	2014	2015	2016	2017	2018	2019	2020	2021	2022	2023
Commerce et production d'arme à feu et mun.		6		1	3	1	4	3	2	1		2
Commerce et production d'arme non à feu			1		1	1		3				1

PH Traite des êtres humains

	2000	2013	2014	2015	2016	2017	2018	2019	2020	2021	2022	2023
TEH - exploitation économique		4	2			2	4		1	1	1	
TEH - exploitation sexuelle	3	5	2	6	5	4	6	7	5	1	4	15



PH Violence dans l'espace public

	2000	2013	2014	2015	2016	2017	2018	2019	2020	2021	2022	2023
Violence physique (transport public)	14	22	19	17	11	12	18	18	22	13	14	22
Violence physique (voie publique)	369	422	526	500	457	439	513	509	384	400	542	455
Violence physique (autre endroit public)	14	20	9	16	18	7	19	15	19	14	16	17
Violence physique (endroit accessible au public)	120	140	137	157	121	134	141	139	79	72	120	105
Violence sexuelle (transport public)	3	1	4	2	3	2	2	3	7	6	3	10
Violence sexuelle (voie publique)	17	34	44	24	28	29	25	29	17	16	28	29
Violence sexuelle (autre endroit public)	2	10	3	7	4	4	3	6	3	6	3	9
Violence sexuelle (endroit accessible au public)	7	8	14	13	11	15	19	21	9	20	28	23
Violence psychique (transport public)	11	34	29	22	17	18	17	28	24	28	13	38
Violence psychique (voie publique)	207	300	319	260	265	252	287	304	356	275	288	287
Violence psychique (autre endroit public)	15	27	23	31	17	24	23	26	31	30	27	26
Violence psychique (endroit accessible au public)	102	104	103	107	125	103	111	111	88	94	78	95
Vol à main armée (transport public)	5	2	3	1	1		1	2		1	2	1
Vol à main armée (voie publique)	76	33	42	35	24	32	21	42	11	7	17	13
Vol à main armée (autre endroit public)	1	3	2	2	1	1	2			1		
Vol à main armée (endroit accessible au public)	41	22	30	13	22	12	17	22	9	13	10	7
Vol avec violence sans arme (transport public)	8	9	8	7	1	5	2	4	2	4	3	5
Vol avec violence sans arme (voie publique)	275	249	258	211	207	204	153	172	62	69	90	90
Vol avec violence sans arme (autre endroit public)	9	10	8	4	2	2	7	4	2	4	4	6
Vol avec violence sans arme (endr. acces. au pub.)	50	39	40	57	48	42	37	29	30	14	18	26



PH Autre

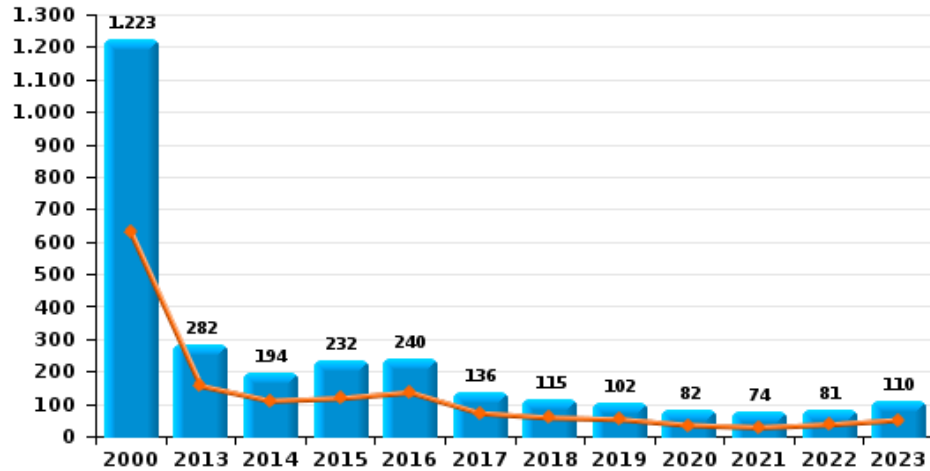
	2000	2013	2014	2015	2016	2017	2018	2019	2020	2021	2022	2023
Faux policiers	2	12	5	6	3	9	10	5	1		2	3
Terrorisme, extrémisme et radicalisme		2	2	3	7	5	5	2	2	1	5	2
Cyberharcèlement	12	43	38	43	34	42	63	93	100	103	102	97
Fraude à l'identité	30	74	57	71	58	39	65	89	101	88	83	74



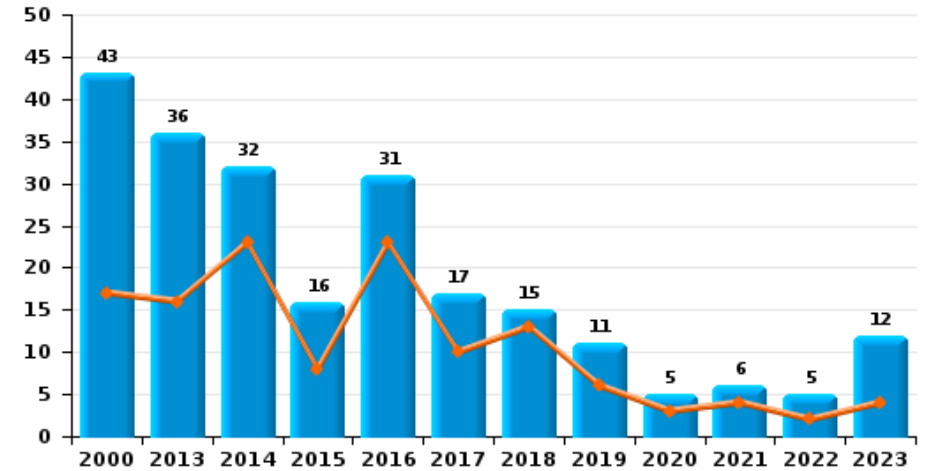
ZONE MONS - QUEVY

Année ■
Semestre 1 ■

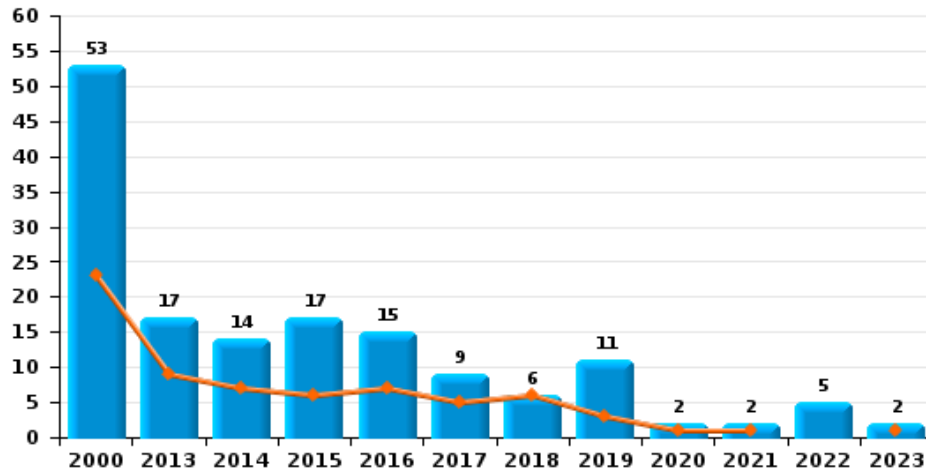
Vol de voiture



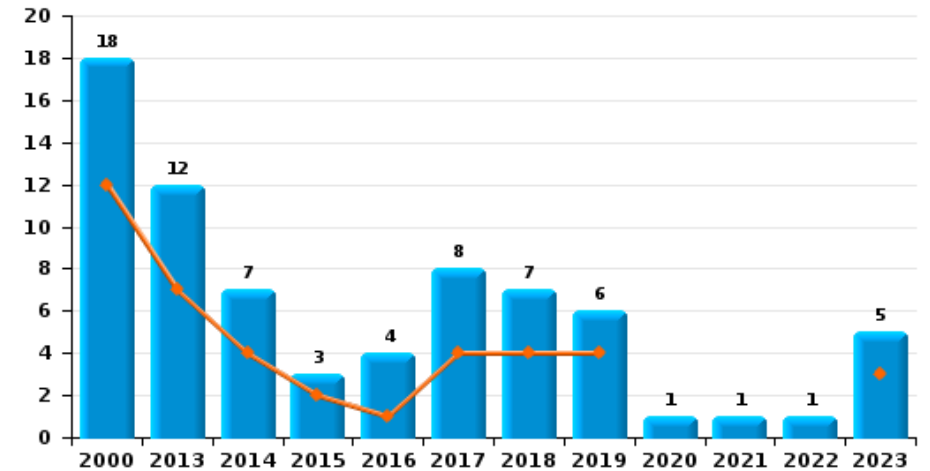
Vol de moto



Carjacking



Vol dans les garages

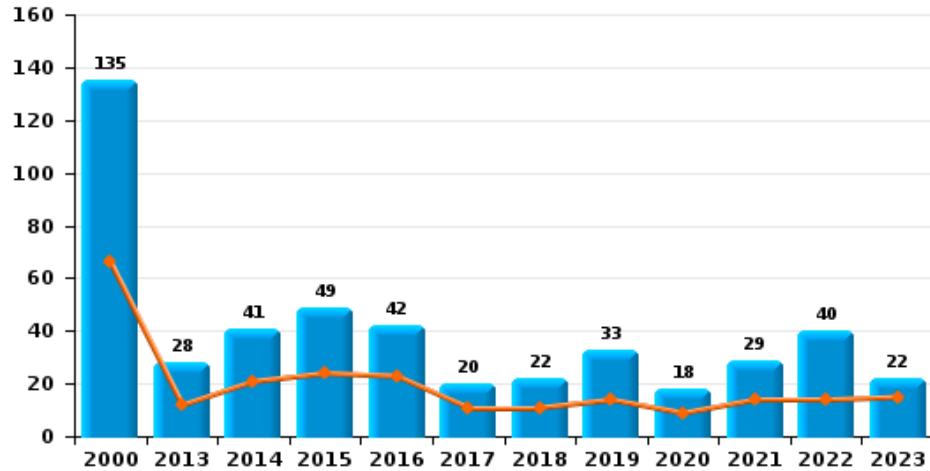




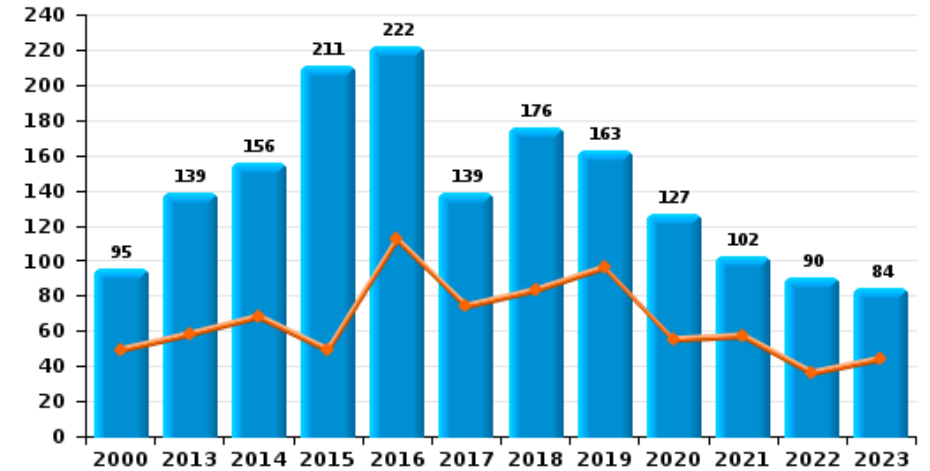
ZONE MONS - QUEVY

Année	■
Semestre 1	■

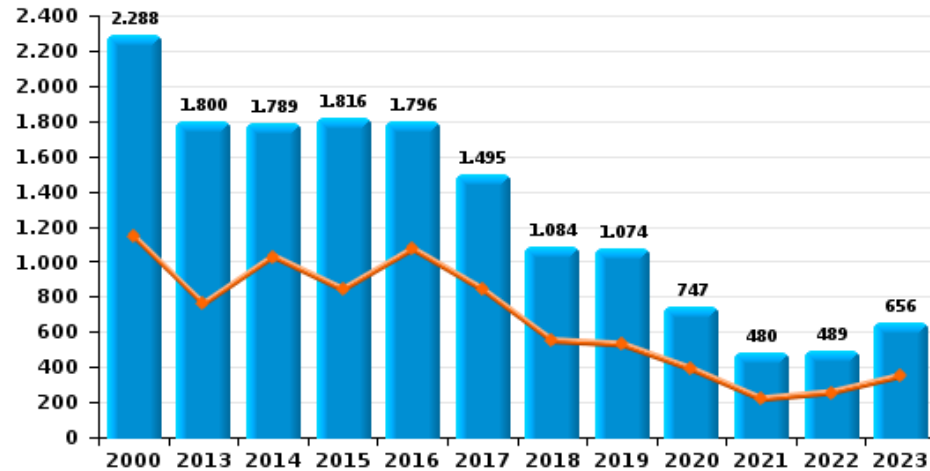
Vol de vélomoteur



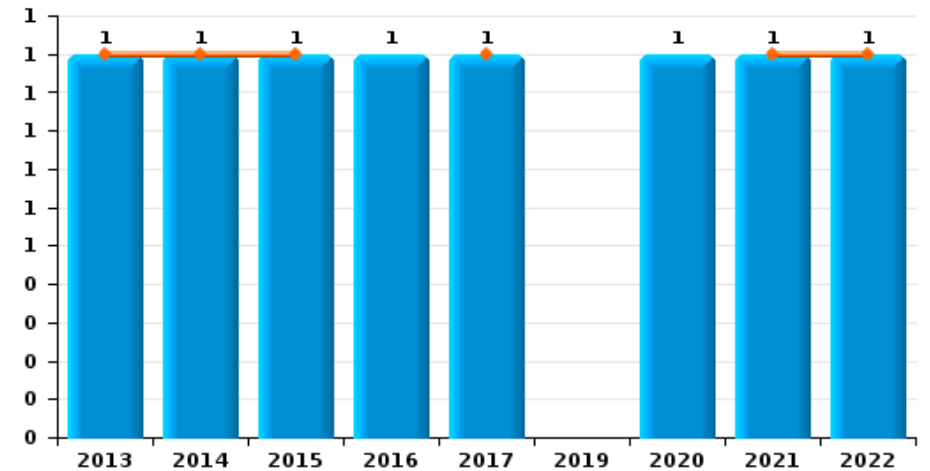
Vol de vélo



Vol dans ou sur un véhicule



Sacjacking dans une voiture

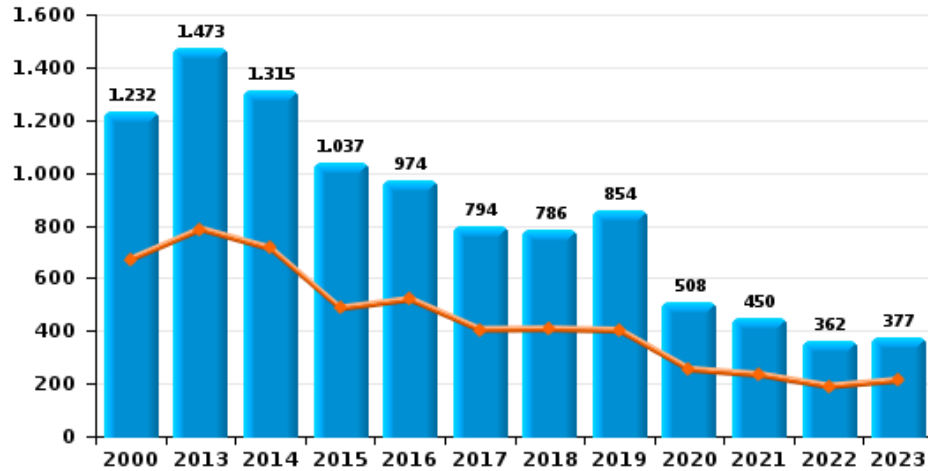




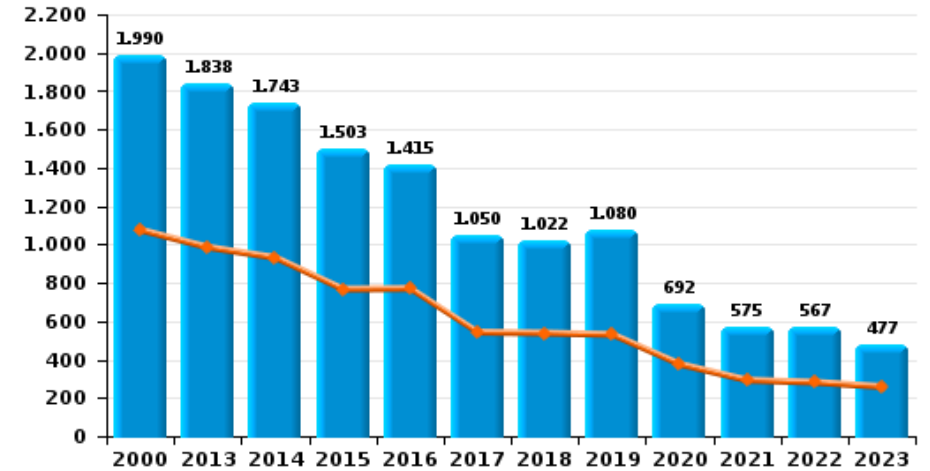
ZONE MONS - QUEVY

Année ■
Semestre 1 ■

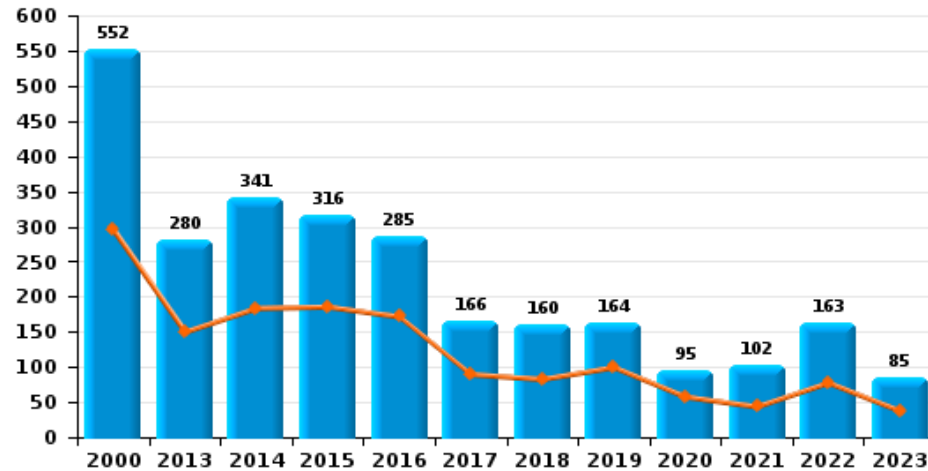
Cambriolage dans habitation



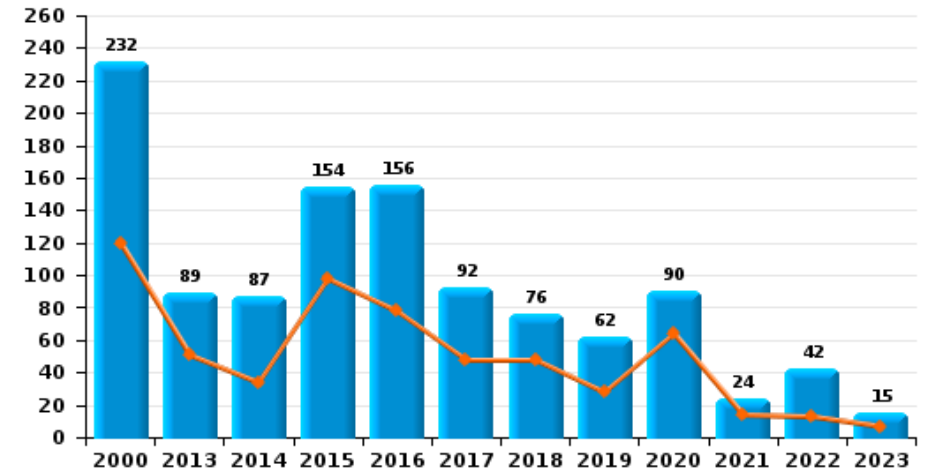
Cambriolage dans bâtiment (total)



Cambriolage ds entreprise ou commerce



Cambriolage ds service public ou bâtiment administ

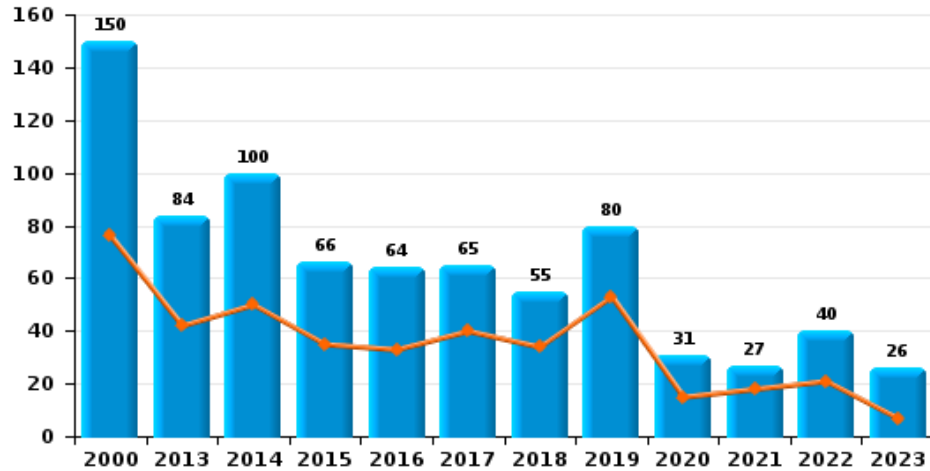




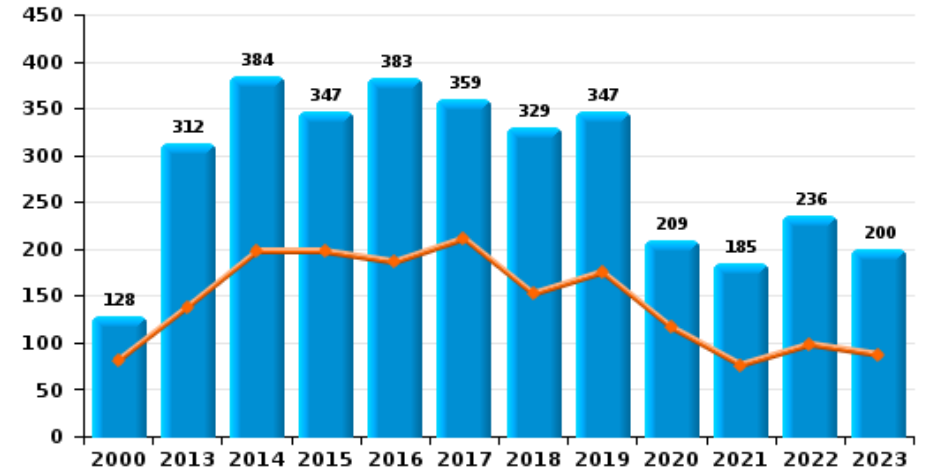
ZONE MONS - QUEVY

Année ■
Semestre 1 ■

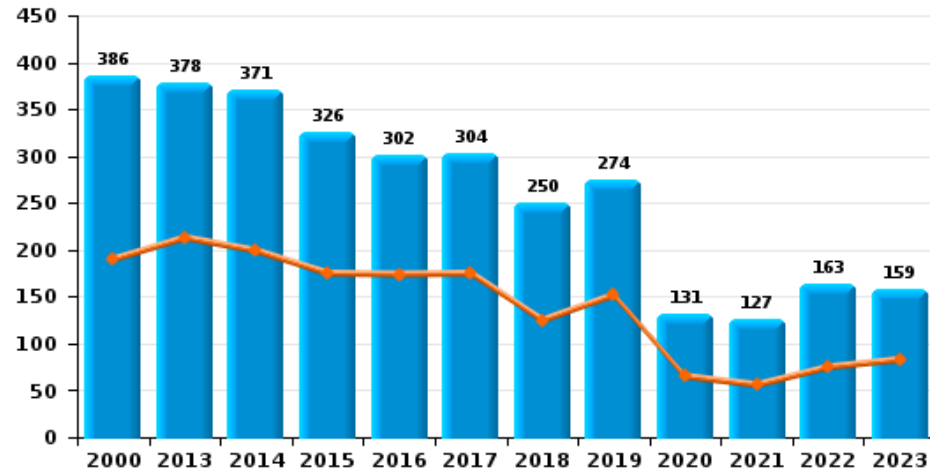
Vol à main armée



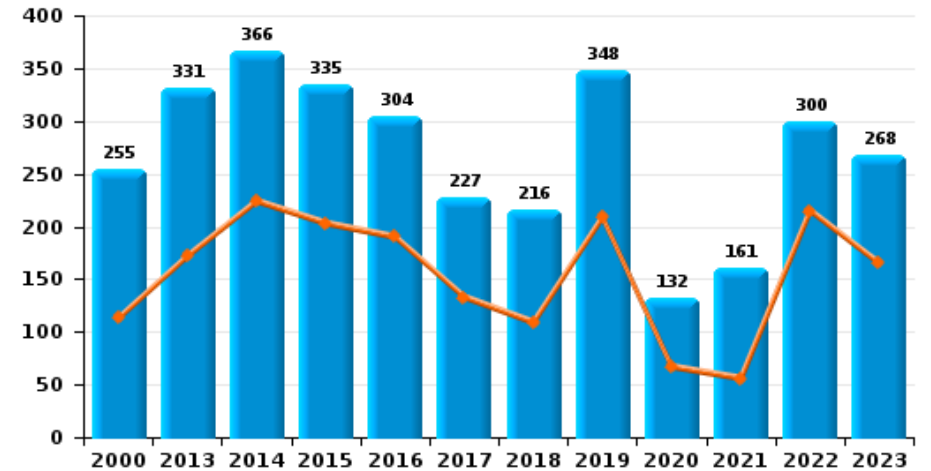
Vol à l'étalage



Vol avec violence sans arme



Vol à la tire

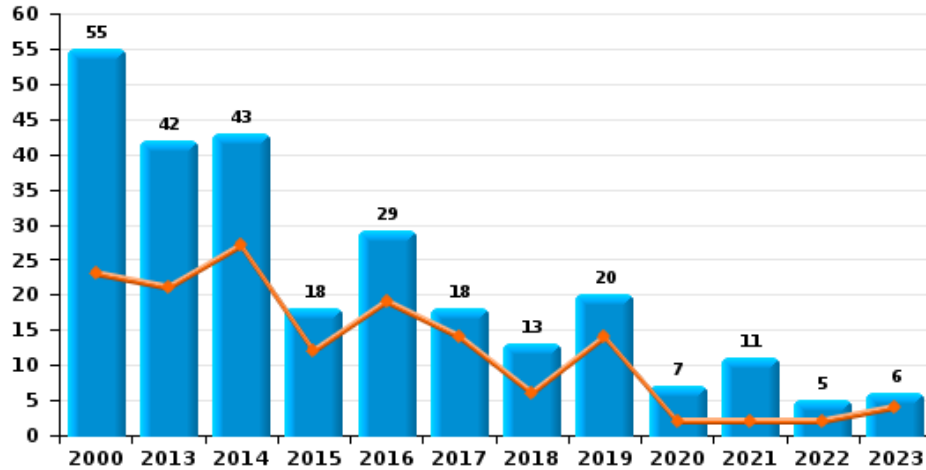




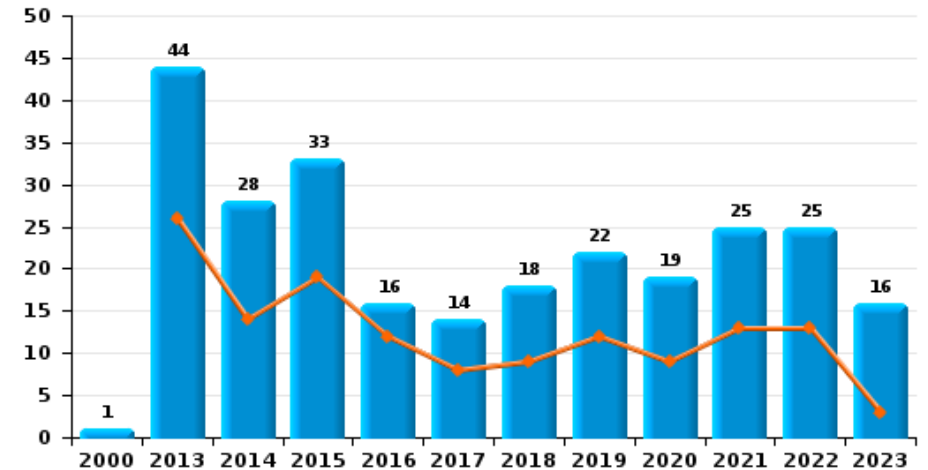
ZONE MONS - QUEVY

Année ■
Semestre 1 ■

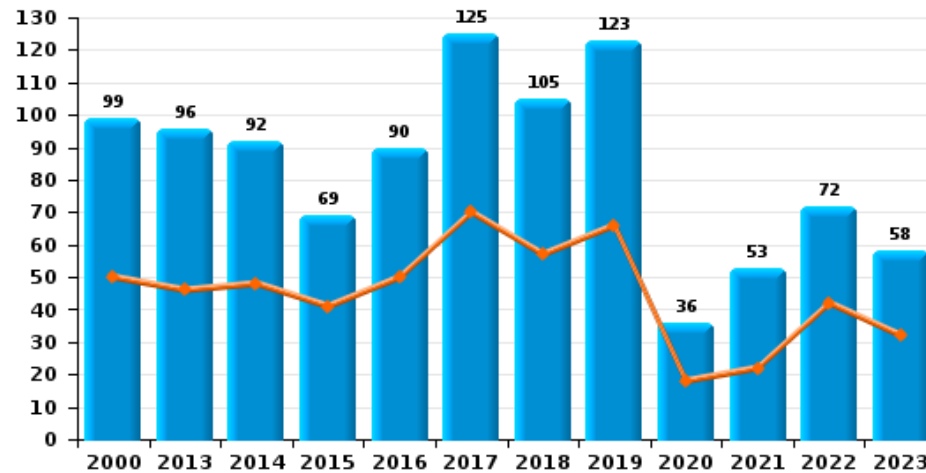
Arrachage de sac à main



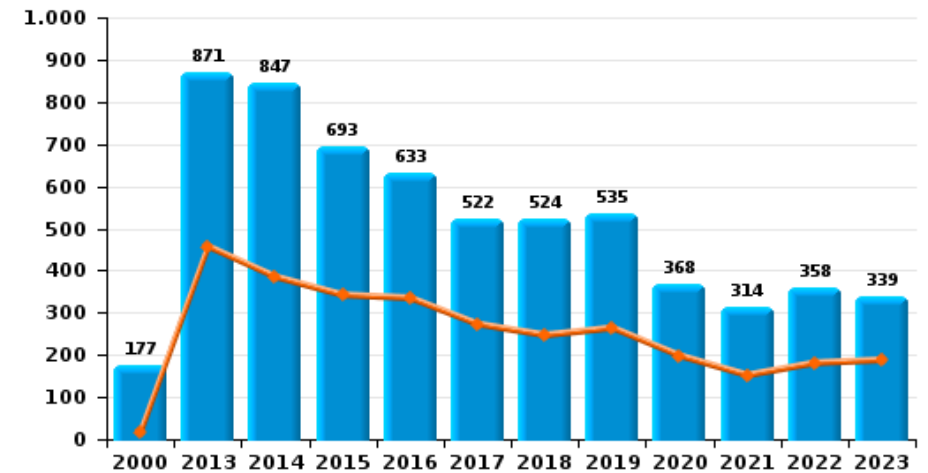
Graffiti



Vol à l'arraché



Dégradation de voiture





ZONE MONS - QUEVY

FC Vol moyen de transport

		2000	2013	2014	2015	2016	2017	2018	2019	2020	2021	2022	2023
Vol de voiture	Sem 1	629	156	110	118	136	72	58	53	35	28	37	51
	Sem 2	594	126	84	114	104	64	57	49	47	46	44	59
Total		1.223	282	194	232	240	136	115	102	82	74	81	110
Vol de moto	Sem 1	17	16	23	8	23	10	13	6	3	4	2	4
	Sem 2	26	20	9	8	8	7	2	5	2	2	3	8
Total		43	36	32	16	31	17	15	11	5	6	5	12
Carjacking	Sem 1	23	9	7	6	7	5	6	3	1	1		1
	Sem 2	30	8	7	11	8	4		8	1	1	5	1
Total		53	17	14	17	15	9	6	11	2	2	5	2
Homejacking	Sem 1	2	1	1		2	1		1				
	Sem 2	1	5			1				2	1		
Total		3	6	1		3	1		1	2	1		
Vol dans les garages	Sem 1	12	7	4	2	1	4	4	4				3
	Sem 2	6	5	3	1	3	4	3	2	1	1	1	2
Total		18	12	7	3	4	8	7	6	1	1	1	5
Vol de vélomoteur	Sem 1	66	12	21	24	23	11	11	14	9	14	14	15
	Sem 2	69	16	20	25	19	9	11	19	9	15	26	7
Total		135	28	41	49	42	20	22	33	18	29	40	22
Vol de vélo	Sem 1	49	58	68	49	112	74	83	96	55	57	36	44
	Sem 2	46	81	88	162	110	65	93	67	72	45	54	40
Total		95	139	156	211	222	139	176	163	127	102	90	84



FC Cambriolage

		2000	2013	2014	2015	2016	2017	2018	2019	2020	2021	2022	2023
Cambriolage dans habitation	Sem 1	672	786	713	486	520	405	407	402	254	234	190	213
	Sem 2	560	687	602	551	454	389	379	452	254	216	172	164
Total		1.232	1.473	1.315	1.037	974	794	786	854	508	450	362	377
Cambriolage ds entreprise ou commerce	Sem 1	295	150	184	186	172	90	83	100	58	44	78	38
	Sem 2	257	130	157	130	113	76	77	64	37	58	85	47
Total		552	280	341	316	285	166	160	164	95	102	163	85
Cambriolage ds service public ou bâtiment administ	Sem 1	120	51	34	98	78	48	48	28	64	14	13	7
	Sem 2	112	38	53	56	78	44	28	34	26	10	29	8
Total		232	89	87	154	156	92	76	62	90	24	42	15
Vol au bélier	Sem 1	2	1							1	1		1
	Sem 2				1	1	1	1					
Total		2	1		1	1	1	1		1	1		1
Cambriolage dans bâtiment (total)	Sem 1	1.075	985	931	767	770	542	538	530	375	292	281	258
	Sem 2	915	853	812	736	645	508	484	550	317	283	286	219
Total		1.990	1.838	1.743	1.503	1.415	1.050	1.022	1.080	692	575	567	477



FC Vol autre

		2000	2013	2014	2015	2016	2017	2018	2019	2020	2021	2022	2023
Vol à main armée	Sem 1	76	42	50	35	33	40	34	53	15	18	21	7
	Sem 2	74	42	50	31	31	25	21	27	16	9	19	19
Total		150	84	100	66	64	65	55	80	31	27	40	26
Vol avec violence sans arme	Sem 1	190	213	199	175	174	175	125	152	65	56	75	83
	Sem 2	196	165	172	151	128	129	125	122	66	71	88	76
Total		386	378	371	326	302	304	250	274	131	127	163	159
Vol dans ou sur un véhicule	Sem 1	1.144	759	1.029	841	1.072	842	550	529	388	218	255	349
	Sem 2	1.144	1.041	760	975	724	653	534	545	359	262	234	307
Total		2.288	1.800	1.789	1.816	1.796	1.495	1.084	1.074	747	480	489	656
Sacjacking dans une voiture	Sem 1		1	1	1		1				1	1	
	Sem 2					1				1			
Total			1	1	1	1	1			1	1	1	
Vol d'armes et explosifs	Sem 1	30	26	22	17	16	12	13	12	6	4	2	9
	Sem 2	31	23	26	21	16	10	11	14	4	5	4	7
Total		61	49	48	38	32	22	24	26	10	9	6	16
Steaming	Sem 1			1			1						
	Sem 2		1										
Total			1	1			1						
Arrachage de sac à main	Sem 1	23	21	27	12	19	14	6	14	2	2	2	4
	Sem 2	32	21	16	6	10	4	7	6	5	9	3	2
Total		55	42	43	18	29	18	13	20	7	11	5	6
Vol à l'arraché	Sem 1	50	46	48	41	50	70	57	66	18	22	42	32
	Sem 2	49	50	44	28	40	55	48	57	18	31	30	26
Total		99	96	92	69	90	125	105	123	36	53	72	58



FC Vol autre

		2000	2013	2014	2015	2016	2017	2018	2019	2020	2021	2022	2023
Vol à la tire	Sem 1	113	172	224	203	190	133	109	209	67	56	215	165
	Sem 2	142	159	142	132	114	94	107	139	65	105	85	103
Total		255	331	366	335	304	227	216	348	132	161	300	268
Vol à l'étalage	Sem 1	81	138	197	197	186	211	152	175	116	76	98	87
	Sem 2	47	174	187	150	197	148	177	172	93	109	138	113
Total		128	312	384	347	383	359	329	347	209	185	236	200
Vol par ruse	Sem 1	63	33	56	53	26	31	28	53	18	17	26	18
	Sem 2	49	40	37	22	28	26	43	40	15	16	14	19
Total		112	73	93	75	54	57	71	93	33	33	40	37
Vol de métaux	Sem 1	4	38	18	27	18	21	13	20	11	9	9	23
	Sem 2	6	18	13	23	15	31	19	11	4	12	9	6
Total		10	56	31	50	33	52	32	31	15	21	18	29
Vol sur les chantiers	Sem 1	33	50	46	46	40	18	30	37	30	14	22	26
	Sem 2	31	49	47	45	33	29	41	19	17	15	21	20
Total		64	99	93	91	73	47	71	56	47	29	43	46
Home-invasion	Sem 1						2		2			1	2
	Sem 2			1				2	1	3		2	1
Total				1			2	2	3	3		3	3
Vol d'animaux	Sem 1	4	7	8	2	9	6	2	3	2	1	3	2
	Sem 2	4	8	5	13	4	5	3	7	2	2	1	2
Total		8	15	13	15	13	11	5	10	4	3	4	4
Vol de cargaison	Sem 1		8	19	61	63	51	69	50	94	11	19	33
	Sem 2		7	24	29	96	54	27	42	15	29	19	34
Total			15	43	90	159	105	96	92	109	40	38	67



Criminalité ICT

		2000	2013	2014	2015	2016	2017	2018	2019	2020	2021	2022	2023
Fraude de cartes de paiements	Sem 1	5	82	97	82	113	94	55	107	122	79	128	91
	Sem 2	12	148	94	92	149	39	158	147	104	123	65	84
Total		17	230	191	174	262	133	213	254	226	202	193	175
Phishing	Sem 1			1		5	1	2		1	7	1	1
	Sem 2						1		1	1	1	3	1
Total				1		5	2	2	1	2	8	4	2
Ransomware	Sem 1							1				1	1
	Sem 2				1								2
Total					1			1				1	3
Shouldersurfing	Sem 1		4	3	2		6	13	3	2	1		3
	Sem 2		21	2	5	23	8	14	26	6		3	
Total			25	5	7	23	14	27	29	8	1	3	3
Skimming	Sem 1		2	1		6	13			1	2		7
	Sem 2				4	4	1		5			1	
Total			2	1	4	10	14		5	1	2	1	7



FC Autre

		2000	2013	2014	2015	2016	2017	2018	2019	2020	2021	2022	2023
Violence contre les métiers d'intérêt général	Sem 1	7	13	15	19	14	11	2	10	10	14	15	13
	Sem 2		9	6	4	16	12	12	10	7	3	6	4
Total		7	22	21	23	30	23	14	20	17	17	21	17
Viol collectif	Sem 1	1	1	2		1	3	3		1		5	3
	Sem 2	1		3	2	1	1	1	3	2	1	1	3
Total		2	1	5	2	2	4	4	3	3	1	6	6
Graffiti	Sem 1		26	14	19	12	8	9	12	9	13	13	3
	Sem 2	1	18	14	14	4	6	9	10	10	12	12	13
Total		1	44	28	33	16	14	18	22	19	25	25	16
Dégradation de voiture	Sem 1	18	457	385	342	335	273	247	264	198	152	181	188
	Sem 2	159	414	462	351	298	249	277	271	170	162	177	151
Total		177	871	847	693	633	522	524	535	368	314	358	339
Rixe au couteau	Sem 1	4	7	5	7	5	6	7	4	3	2	10	4
	Sem 2	7	3	2	8	4	4	4	6	3	7	4	3
Total		11	10	7	15	9	10	11	10	6	9	14	7



PH Violence intrafamiliale (VIF)

		2000	2013	2014	2015	2016	2017	2018	2019	2020	2021	2022	2023
VIF: physique, dans le couple	Sem 1	35	116	135	162	140	133	113	143	143	129	102	122
	Sem 2	60	163	152	172	117	132	145	145	128	129	129	127
Total		95	279	287	334	257	265	258	288	271	258	231	249
VIF: physique, envers des descendants	Sem 1	7	14	5	17	19	13	26	32	24	23	17	18
	Sem 2	13	17	12	29	22	19	18	22	14	27	22	19
Total		20	31	17	46	41	32	44	54	38	50	39	37
VIF: physique, envers d'autres membres	Sem 1	51	22	19	22	22	29	20	32	22	18	22	19
	Sem 2	62	33	20	28	22	24	24	21	25	21	24	15
Total		113	55	39	50	44	53	44	53	47	39	46	34
VIF: sexuelle, dans le couple	Sem 1					1					1		1
	Sem 2		1				4	2					1
Total			1			1	4	2			1		2
VIF: sexuelle, envers des descendants	Sem 1	3	5	1	4	7	1	6	6	7	6	3	
	Sem 2	2	1	4	2	3	5	2	5	3	2		
Total		5	6	5	6	10	6	8	11	10	8	3	
VIF: sexuelle, envers d'autres membres	Sem 1		1	2					2				1
	Sem 2							1					
Total			1	2				1	2				1
VIF: psychique, dans le couple	Sem 1	95	139	128	92	59	97	107	127	242	108	117	130
	Sem 2	102	106	86	100	72	102	129	137	156	112	79	120
Total		197	245	214	192	131	199	236	264	398	220	196	250
VIF: psychique, envers des descendants	Sem 1		1	3		3	2	2	3	5	10	7	12
	Sem 2	1			4	5	2	9	7	6	8	11	7
Total		1	1	3	4	8	4	11	10	11	18	18	19



PH Violence intrafamiliale (VIF)

		2000	2013	2014	2015	2016	2017	2018	2019	2020	2021	2022	2023
VIF: psychique, envers d'autres membres	Sem 1		4	1	5		2	9	4	8	2	4	5
	Sem 2		4	4	3	4	4	4	3	6	5	4	5
Total			8	5	8	4	6	13	7	14	7	8	10
VIF: économique, dans le couple	Sem 1	3	12	10	15	10	7	4	5	14	7	7	7
	Sem 2	2	16	10	15	6	7	6	13	10	7	10	12
Total		5	28	20	30	16	14	10	18	24	14	17	19
VIF: économique, envers des descendants	Sem 1	5	1			1	2					1	
	Sem 2	10	2	5				1			1		
Total		15	3	5		1	2	1			1	1	
VIF: économique, envers d'autres membres	Sem 1	30	14	17	11	14	10	17	10	9	8	13	6
	Sem 2	33	15	25	14	8	13	14	16	9	5	5	8
Total		63	29	42	25	22	23	31	26	18	13	18	14



PH Hormones et dopage

		2000	2013	2014	2015	2016	2017	2018	2019	2020	2021	2022	2023
Dopage humain	Sem 1	4	1	1	1	7	4	3	1	2		1	
	Sem 2	7	4	1	2	1	2	3	1			2	
	Total	11	5	2	3	8	6	6	2	2		3	
Engraissement illégal	Sem 1								1			1	
	Sem 2			1					1				1
	Total			1					2			1	1



PH Drogues

		2000	2013	2014	2015	2016	2017	2018	2019	2020	2021	2022	2023
Vente de cocaïne	Sem 1		5	5	4	5	11	6	4	8	9	7	9
	Sem 2		4	6	1	9	8	7	10	8	5	13	7
Total			9	11	5	14	19	13	14	16	14	20	16
Import-export de cocaïne	Sem 1			1									1
Total				1									1
Production de drogues synthétiques	Sem 2								1				
Total									1				
Import-export de drogues synthétiques	Sem 2											1	
Total												1	
Vente de drogues synthétiques	Sem 1			1	3		2	1	2	3	3	3	2
	Sem 2	2	1	1	1			2	6	2	3	4	2
Total		2	1	2	4		2	3	8	5	6	7	4
Production de cannabis (culture)	Sem 1		4	2		1	1		2	3	2	4	2
	Sem 2		1	2	2	4	2	6	10	5	5	3	5
Total			5	4	2	5	3	6	12	8	7	7	7
Import-export de cannabis en grande quantité	Sem 1								1				1
	Sem 2											1	
Total									1			1	1
Vente de cannabis en grande quantité	Sem 1												2
	Sem 2						1	1				2	
Total							1	1				2	2
Import-export d'héroïne	Sem 1			1									
Total				1									



PH Drogues

		2000	2013	2014	2015	2016	2017	2018	2019	2020	2021	2022	2023
Vente-traffic d héroïne	Sem 1		6	4	5	7	4	6	2	4	2		1
	Sem 2		5	8	4	3	7	2	3		5	2	2
Total			11	12	9	10	11	8	5	4	7	2	3



PH Trafic d'armes

		2000	2013	2014	2015	2016	2017	2018	2019	2020	2021	2022	2023
Commerce et production d'arme à feu et mun.	Sem 1		5		1	2		1	3		1		
	Sem 2		1			1	1	3		2			2
Total			6		1	3	1	4	3	2	1		2
Commerce et production d'arme non à feu	Sem 1						1		2				
	Sem 2			1		1			1				1
Total				1		1	1		3				1



PH Traite des êtres humains

		2000	2013	2014	2015	2016	2017	2018	2019	2020	2021	2022	2023
TEH - exploitation économique	Sem 1		3					2				1	
	Sem 2		1	2			2	2		1	1		
Total			4	2			2	4		1	1	1	
TEH - exploitation sexuelle	Sem 1		1	1	4	1	1	1	3	1			9
	Sem 2	3	4	1	2	4	3	5	4	4	1	4	6
Total		3	5	2	6	5	4	6	7	5	1	4	15



PH Violence dans l'espace public

		2000	2013	2014	2015	2016	2017	2018	2019	2020	2021	2022	2023
Violence physique (transport public)	Sem 1	8	11	11	11	4	4	9	11	12	8	7	14
	Sem 2	6	11	8	6	7	8	9	7	10	5	7	8
Total		14	22	19	17	11	12	18	18	22	13	14	22
Violence physique (voie publique)	Sem 1	188	194	277	251	238	225	238	252	195	168	292	228
	Sem 2	181	228	249	249	219	214	275	257	189	232	250	227
Total		369	422	526	500	457	439	513	509	384	400	542	455
Violence physique (autre endroit public)	Sem 1	8	6	6	9	9	5	10	7	12	7	10	12
	Sem 2	6	14	3	7	9	2	9	8	7	7	6	5
Total		14	20	9	16	18	7	19	15	19	14	16	17
Violence physique (endroit accessible au public)	Sem 1	68	80	66	77	69	68	74	68	44	21	58	49
	Sem 2	52	60	71	80	52	66	67	71	35	51	62	56
Total		120	140	137	157	121	134	141	139	79	72	120	105
Violence sexuelle (transport public)	Sem 1	3	1	2		2	1		1	5	2	1	7
	Sem 2			2	2	1	1	2	2	2	4	2	3
Total		3	1	4	2	3	2	2	3	7	6	3	10
Violence sexuelle (voie publique)	Sem 1	7	14	19	13	15	21	13	16	7	4	19	13
	Sem 2	10	20	25	11	13	8	12	13	10	12	9	16
Total		17	34	44	24	28	29	25	29	17	16	28	29
Violence sexuelle (autre endroit public)	Sem 1	1	1	2	1	4	4	2	2		1	1	6
	Sem 2	1	9	1	6			1	4	3	5	2	3
Total		2	10	3	7	4	4	3	6	3	6	3	9
Violence sexuelle (endroit accessible au public)	Sem 1	2	2	3	8	5	9	9	12	5	6	15	15
	Sem 2	5	6	11	5	6	6	10	9	4	14	13	8
Total		7	8	14	13	11	15	19	21	9	20	28	23



PH Violence dans l'espace public

		2000	2013	2014	2015	2016	2017	2018	2019	2020	2021	2022	2023
Violence psychique (transport public)	Sem 1	6	12	12	11	7	10	6	10	12	15	6	22
	Sem 2	5	22	17	11	10	8	11	18	12	13	7	16
Total		11	34	29	22	17	18	17	28	24	28	13	38
Violence psychique (voie publique)	Sem 1	105	132	168	137	155	136	149	153	168	140	141	156
	Sem 2	102	168	151	123	110	116	138	151	188	135	147	131
Total		207	300	319	260	265	252	287	304	356	275	288	287
Violence psychique (autre endroit public)	Sem 1	9	17	10	16	10	11	14	14	17	15	19	16
	Sem 2	6	10	13	15	7	13	9	12	14	15	8	10
Total		15	27	23	31	17	24	23	26	31	30	27	26
Violence psychique (endroit accessible au public)	Sem 1	62	49	53	56	60	55	56	63	38	43	46	52
	Sem 2	40	55	50	51	65	48	55	48	50	51	32	43
Total		102	104	103	107	125	103	111	111	88	94	78	95
Vol à main armée (transport public)	Sem 1	2	1	2				1			1	1	1
	Sem 2	3	1	1	1	1			2			1	
Total		5	2	3	1	1		1	2		1	2	1
Vol à main armée (voie publique)	Sem 1	34	15	18	14	12	16	14	27	6	5	7	2
	Sem 2	42	18	24	21	12	16	7	15	5	2	10	11
Total		76	33	42	35	24	32	21	42	11	7	17	13
Vol à main armée (autre endroit public)	Sem 1	1		2	2								
	Sem 2		3			1	1	2			1		
Total		1	3	2	2	1	1	2			1		
Vol à main armée (endroit accessible au public)	Sem 1	21	14	16	9	15	8	14	17	6	10	8	2
	Sem 2	20	8	14	4	7	4	3	5	3	3	2	5
Total		41	22	30	13	22	12	17	22	9	13	10	7



PH Violence dans l'espace public

		2000	2013	2014	2015	2016	2017	2018	2019	2020	2021	2022	2023
Vol avec violence sans arme (transport public)	Sem 1	3	5	5	7		2	1	2	1	3	2	4
	Sem 2	5	4	3		1	3	1	2	1	1	1	1
Total		8	9	8	7	1	5	2	4	2	4	3	5
Vol avec violence sans arme (voie publique)	Sem 1	136	135	139	124	120	124	82	89	27	27	48	47
	Sem 2	139	114	119	87	87	80	71	83	35	42	42	43
Total		275	249	258	211	207	204	153	172	62	69	90	90
Vol avec violence sans arme (autre endroit public)	Sem 1	7	5	3	1	1		3	3	1		1	3
	Sem 2	2	5	5	3	1	2	4	1	1	4	3	3
Total		9	10	8	4	2	2	7	4	2	4	4	6
Vol avec violence sans arme (endr. acces. au pub.)	Sem 1	21	26	21	26	29	21	20	19	18	9	8	14
	Sem 2	29	13	19	31	19	21	17	10	12	5	10	12
Total		50	39	40	57	48	42	37	29	30	14	18	26



PH Autre

		2000	2013	2014	2015	2016	2017	2018	2019	2020	2021	2022	2023
Faux policiers	Sem 1		5	2	5	2	3	4	4	1		1	2
	Sem 2	2	7	3	1	1	6	6	1			1	1
	Total	2	12	5	6	3	9	10	5	1		2	3
Terrorisme, extrémisme et radicalisme	Sem 1		1		2	5	4	5	2	2		2	1
	Sem 2		1	2	1	2	1				1	3	1
	Total		2	2	3	7	5	5	2	2	1	5	2
Cyberharcèlement	Sem 1	5	26	19	23	20	24	22	43	46	46	62	55
	Sem 2	7	17	19	20	14	18	41	50	54	57	40	42
	Total	12	43	38	43	34	42	63	93	100	103	102	97
Fraude à l'identité	Sem 1	17	35	32	41	29	17	32	36	43	43	40	36
	Sem 2	13	39	25	30	29	22	33	53	58	45	43	38
	Total	30	74	57	71	58	39	65	89	101	88	83	74



ZONE MONS - QUEVY

2022

FC Vol moyen de transport

	Jan	Fév	Mar	Avr	Mai	Juin	Juil	Août	Sep	Oct	Nov	Déc	Total
Vol de voiture	9	1	7	7	7	6	3	8	7	10	4	12	81
Vol de moto		1		1				1		1	1		5
Carjacking							1	1		1		2	5
Vol dans les garages									1				1
Vol de vélomoteur	1	3	4	1	1	4	5	4	1	4	6	6	40
Vol de vélo	3	3	8	8	10	4	14	10	13	4	7	6	90

FC Cambriolage

	Jan	Fév	Mar	Avr	Mai	Juin	Juil	Août	Sep	Oct	Nov	Déc	Total
Cambriolage dans habitation	23	26	35	40	24	42	21	27	26	24	35	39	362
Cambriolage ds entreprise ou commerce	11	14	11	15	15	12	19	9	17	15	13	12	163
Cambriolage ds service public ou bâtiment administ	2	4	2	4		1	5	6	5	4	3	6	42
Cambriolage dans bâtiment (total)	36	44	48	59	39	55	45	42	48	43	51	57	567



FC Vol autre

	Jan	Fév	Mar	Avr	Mai	Juin	Juil	Août	Sep	Oct	Nov	Déc	Total
Vol à main armée	5	2	2	3	1	8	2		6	2	5	4	40
Vol avec violence sans arme	6	9	9	17	8	26	20	18	11	16	11	12	163
Vol dans ou sur un véhicule	36	53	46	27	50	43	33	36	36	49	37	43	489
Sacjacking dans une voiture						1							1
Vol d'armes et explosifs			1		1		1				1	2	6
Arrachage de sac à main					1	1			1	1	1		5
Vol à l'arraché	2	3	2	12	5	18	4	4	5	6	5	6	72
Vol à la tire	16	21	19	28	21	110	10	11	15	13	19	17	300
Vol à l'étalage	17	20	29	15	9	8	23	14	27	26	21	27	236
Vol par ruse	4	2	4	7	4	5	1	3	2	4	3	1	40
Vol de métaux	2		3	1	2	1	3	1	1	2	2		18
Vol sur les chantiers	3	3	6	5	4	1	2	3	4	5	6	1	43
Home-invasion			1								1	1	3
Vol d'animaux	1			1		1				1			4
Vol de cargaison	2	5			4	8	4			4	5	6	38

Criminalité ICT

	Jan	Fév	Mar	Avr	Mai	Juin	Juil	Août	Sep	Oct	Nov	Déc	Total
Fraude de cartes de paiements	25	9	7	44	10	33	6	10	10	16	19	4	193
Phishing				1			1		1		1		4
Ransomware						1							1
Shouldersurfing							1	1				1	3
Skimming											1		1



FC Autre

	Jan	Fév	Mar	Avr	Mai	Juin	Juil	Août	Sep	Oct	Nov	Déc	Total
Violence contre les métiers d'intérêt général	4	1	3	4	3		3					3	21
Viol collectif	1	2	1	1						1			6
Graffiti		3	2		3	5	1		3	2	4	2	25
Dégradation de voiture	30	32	30	28	36	25	23	22	41	29	33	29	358
Rixe au couteau		1	5			4			2		1	1	14

PH Violence intrafamiliale (VIF)

	Jan	Fév	Mar	Avr	Mai	Juin	Juil	Août	Sep	Oct	Nov	Déc	Total
VIF: physique, dans le couple	14	11	29	15	18	15	25	23	18	19	23	21	231
VIF: physique, envers des descendants	2	1	1	3	6	4	5	3	4	7	2	1	39
VIF: physique, envers d'autres membres	3	4	7	3	1	4	1	6	6	4	3	4	46
VIF: sexuelle, envers des descendants		1	1		1								3
VIF: psychique, dans le couple	15	20	14	16	34	18	19	9	12	8	16	15	196
VIF: psychique, envers des descendants		2	2	2	1		2	3	4			2	18
VIF: psychique, envers d'autres membres			2	2				2		2			8
VIF: économique, dans le couple		1	3	2	1		2	1	1	2	2	2	17
VIF: économique, envers des descendants					1								1
VIF: économique, envers d'autres membres	5	2		2	2	2	1	2	1			1	18

PH Hormones et dopage

	Fév	Juin	Déc	Total
Dopage humain	1		2	3
Engraissement illégal		1		1



PH Drogues

	Jan	Fév	Avr	Mai	Juin	Juil	Août	Sep	Oct	Nov	Déc	Total
Vente de cocaïne	2	2		2	1		1	2	5	2	3	20
Import-export de drogues synthétiques							1					1
Vente de drogues synthétiques		1		2		2	1	1				7
Production de cannabis (culture)		2	2						2	1		7
Import-export de cannabis en grande quantité											1	1
Vente de cannabis en grande quantité										1	1	2
Vente-traffic d héroïne									1		1	2

PH Traite des êtres humains

	Avr	Sep	Oct	Total
TEH - exploitation économique	1			1
TEH - exploitation sexuelle		3	1	4



PH Violence dans l'espace public

	Jan	Fév	Mar	Avr	Mai	Juin	Juil	Août	Sep	Oct	Nov	Déc	Total
Violence physique (transport public)	1		3	1	1	1		1	3	1		2	14
Violence physique (voie publique)	34	40	37	44	68	69	47	40	48	47	34	34	542
Violence physique (autre endroit public)	2	1	1	3	1	2	1	3	1			1	16
Violence physique (endroit accessible au public)	4	7	7	11	18	11	12	7	7	13	12	11	120
Violence sexuelle (transport public)			1				1		1				3
Violence sexuelle (voie publique)	6	2	2	2	3	4	1	3	2	3			28
Violence sexuelle (autre endroit public)			1				1	1					3
Violence sexuelle (endroit accessible au public)	3	3	2	2	3	2	2	4	1	3	1	2	28
Violence psychique (transport public)		2	1	3				2		1		4	13
Violence psychique (voie publique)	24	11	25	24	32	25	15	23	23	41	28	17	288
Violence psychique (autre endroit public)	4	3	2	1	4	5	2		2	1		3	27
Violence psychique (endroit accessible au public)	7	8	10	3	9	9	7	6	3	9	4	3	78
Vol à main armée (transport public)						1			1				2
Vol à main armée (voie publique)	2					5	1		4	1	1	3	17
Vol à main armée (endroit accessible au public)	2	2	1	2		1			1		1		10
Vol avec violence sans arme (transport public)				1	1						1		3
Vol avec violence sans arme (voie publique)	3	5	6	11	5	18	4	9	9	7	5	8	90
Vol avec violence sans arme (autre endroit public)		1						1	1			1	4
Vol avec violence sans arme (endr. acces. au pub.)	1	1		3		3	4	1		3		2	18

PH Autre

	Jan	Fév	Mar	Avr	Mai	Juin	Juil	Août	Sep	Oct	Nov	Déc	Total
Faux policiers					1						1		2
Terrorisme, extrémisme et radicalisme		1			1				1			2	5
Cyberharcèlement	8	8	12	8	10	16	9	3	7	10	6	5	102
Fraude à l'identité	5	9	7	8	8	3	5	7	5	7	9	10	83



2023

FC Vol moyen de transport

	Jan	Fév	Mar	Avr	Mai	Juin	Juil	Août	Sep	Oct	Nov	Déc	Total
Vol de voiture	12	7	7	5	13	7	5	10	12	15	4	13	110
Vol de moto			2	1		1	3	1		1	3		12
Carjacking					1				1				2
Vol dans les garages	1		1		1			1		1			5
Vol de vélomoteur	7	1		1	2	4	2	2		1	2		22
Vol de vélo	6	5	6	8	10	9	6	3	8	14	7	2	84

FC Cambriolage

	Jan	Fév	Mar	Avr	Mai	Juin	Juil	Août	Sep	Oct	Nov	Déc	Total
Cambriolage dans habitation	43	38	33	32	35	32	29	24	29	22	34	26	377
Cambriolage ds entreprise ou commerce	16	2	6	5	5	4	10	9	5	5	8	10	85
Cambriolage ds service public ou bâtiment administ	2	3		1		1	2	3	1		1	1	15
Vol au bélier						1							1
Cambriolage dans bâtiment (total)	61	43	39	38	40	37	41	36	35	27	43	37	477



FC Vol autre

	Jan	Fév	Mar	Avr	Mai	Juin	Juil	Août	Sep	Oct	Nov	Déc	Total
Vol à main armée	3	2	1		1		4	2	2	2	2	7	26
Vol avec violence sans arme	12	5	14	10	14	28	10	16	16	12	9	13	159
Vol dans ou sur un véhicule	50	76	81	38	55	49	29	25	53	61	79	60	656
Vol d'armes et explosifs	1	2	1	1	3	1	2	1	2	1		1	16
Arrachage de sac à main	1			1	1	1	1		1				6
Vol à l'arraché	4	2	5	3	6	12	6	4	5	3	3	5	58
Vol à la tire	10	6	14	13	17	105	25	9	17	16	11	25	268
Vol à l'étalage	14	18	14	16	11	14	15	17	17	21	23	20	200
Vol par ruse	1	2	4	2	4	5	7	3	2	1	2	4	37
Vol de métaux	2	5	4	1	4	7	2	2		2			29
Vol sur les chantiers	4	5	4	3	7	3	2	4	3	4	4	3	46
Home-invasion			1			1						1	3
Vol d'animaux		1		1							2		4
Vol de cargaison	5	5	8	4	8	3		1	4	3	7	19	67

Criminalité ICT

	Jan	Fév	Mar	Avr	Mai	Juin	Juil	Août	Sep	Oct	Nov	Déc	Total
Fraude de cartes de paiements	5	12	26	16	12	20	15	3	15	38	7	6	175
Phishing				1			1						2
Ransomware		1					1			1			3
Shouldersurfing		1	1			1							3
Skimming	1		2		1	3							7



FC Autre

	Jan	Fév	Mar	Avr	Mai	Juin	Juil	Août	Sep	Oct	Nov	Déc	Total
Violence contre les métiers d'intérêt général			4	2	2	5			1		2	1	17
Viol collectif					1	2	1		1			1	6
Graffiti	1				1	1	3	1	1	3	1	4	16
Dégradation de voiture	27	27	46	35	27	26	25	23	27	26	29	21	339
Rixe au couteau					1	3		1		2			7

PH Violence intrafamiliale (VIF)

	Jan	Fév	Mar	Avr	Mai	Juin	Juil	Août	Sep	Oct	Nov	Déc	Total
VIF: physique, dans le couple	24	20	18	23	20	17	24	27	18	17	19	22	249
VIF: physique, envers des descendants	3	3	2	5	3	2	6	1	4	6	1	1	37
VIF: physique, envers d'autres membres	2	3	5	3	5	1	5	4		1	3	2	34
VIF: sexuelle, dans le couple			1						1				2
VIF: sexuelle, envers d'autres membres				1									1
VIF: psychique, dans le couple	24	24	17	25	21	19	25	21	10	21	13	30	250
VIF: psychique, envers des descendants	2	2	4	1		3	3	1	2	1			19
VIF: psychique, envers d'autres membres		1		2	1	1	1	1	1		2		10
VIF: économique, dans le couple	1	2	1	1		2	1	3	2	3	1	2	19
VIF: économique, envers d'autres membres	1		1	2	1	1	4	1	2			1	14

PH Hormones et dopage

	Nov	Total
Engraissement illégal	1	1



PH Drogues

	Jan	Fév	Mar	Avr	Mai	Juin	Juil	Août	Sep	Oct	Nov	Déc	Total
Vente de cocaïne	3		2	2		2	1	1	1	2		2	16
Import-export de cocaïne			1										1
Vente de drogues synthétiques			1			1			1	1			4
Production de cannabis (culture)	2						2	2		1			7
Import-export de cannabis en grande quantité		1											1
Vente de cannabis en grande quantité		1			1								2
Vente-traffic d héroïne				1							1	1	3

PH Trafic d'armes

	Sep	Déc	Total
Commerce et production d'arme à feu et mun.	2		2
Commerce et production d'arme non à feu		1	1

PH Traite des êtres humains

	Jan	Fév	Mar	Juil	Août	Sep	Nov	Déc	Total
TEH - exploitation sexuelle	3	4	2	1	2	1	1	1	15



PH Violence dans l'espace public

	Jan	Fév	Mar	Avr	Mai	Juin	Juil	Août	Sep	Oct	Nov	Déc	Total
Violence physique (transport public)	1	3	3	4	2	1	2	1	1	1	1	2	22
Violence physique (voie publique)	33	26	23	30	41	75	30	45	48	27	37	40	455
Violence physique (autre endroit public)		1	2	1	2	6	1	1	1	1		1	17
Violence physique (endroit accessible au public)	6	3	9	15	11	5	8	6	13	15	9	5	105
Violence sexuelle (transport public)	2	1	2			2		1	1		1		10
Violence sexuelle (voie publique)	1	2	1	4	2	3	2	2	7	1	1	3	29
Violence sexuelle (autre endroit public)		2	1	1	1	1			2		1		9
Violence sexuelle (endroit accessible au public)	4	4		1	3	3	1	1	3			3	23
Violence psychique (transport public)	4	3	2	5	2	6	6	4	1	2		3	38
Violence psychique (voie publique)	20	21	19	37	29	30	27	31	15	19	14	25	287
Violence psychique (autre endroit public)	1	2	1	5	2	5	3	1		4		2	26
Violence psychique (endroit accessible au public)	11	7	5	9	6	14	4	12	10	4	8	5	95
Vol à main armée (transport public)	1												1
Vol à main armée (voie publique)	1	1					3		1	1	2	4	13
Vol à main armée (endroit accessible au public)	1		1				1	1		1		2	7
Vol avec violence sans arme (transport public)			2	2				1					5
Vol avec violence sans arme (voie publique)	6	3	5	6	7	20	7	8	8	8	5	7	90
Vol avec violence sans arme (autre endroit public)				1		2			3				6
Vol avec violence sans arme (endr. acces. au pub.)		2	4	1	3	4	2	4	1	1	2	2	26

PH Autre

	Jan	Fév	Mar	Avr	Mai	Juin	Juil	Août	Sep	Oct	Nov	Déc	Total
Faux policiers	1				1			1					3
Terrorisme, extrémisme et radicalisme	1						1						2
Cyberharcèlement	14	7	10	7	8	9	7	11	3	7	5	9	97
Fraude à l'identité	6	9	6	4	7	4	8	11	4	4	2	9	74

STATISTIQUES POLICIERES DE CRIMINALITE

LIEU DE PERPETRATION: ZONE DE POLICE

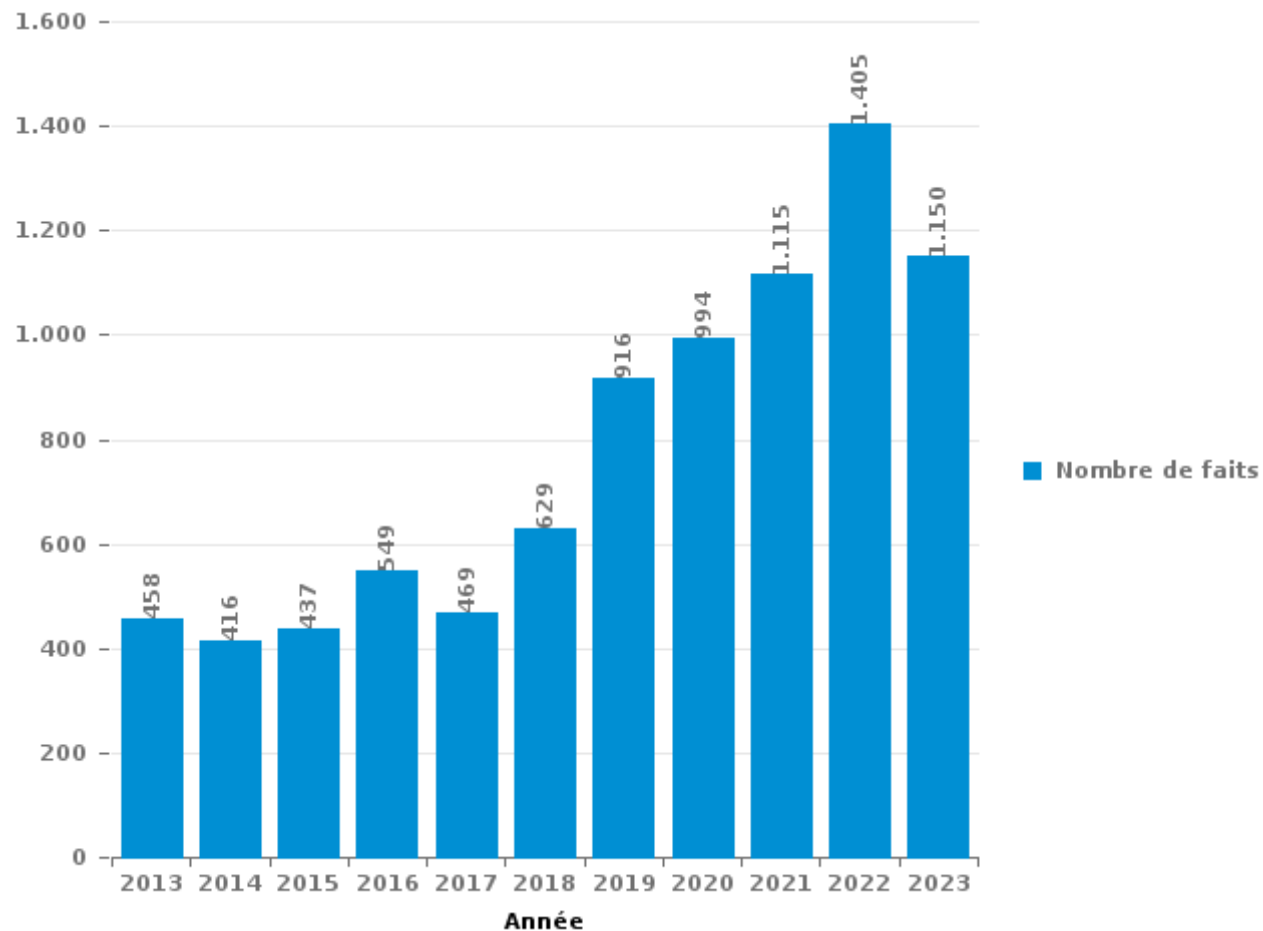
ZONE MONS - QUEVY

PARTIE III : ICT



ZONE MONS - QUEVY

Nombre total de délits avec un élément ICT/online, depuis 2013





Criminalité ICT/online au sens strict

Infractions (exhaustif)

	2013	2014	2015	2016	2017	2018	2019	2020	2021	2022	2023
Code pénal social: Infr. contre foi publique en droit pénal social: Faux en informatique							1				
Criminalité informatique: Faux en informatique:	3	4	7	7	6	3	4	7	7	3	8
Criminalité informatique: Fraude informatique:	317	259	241	391	275	369	534	586	669	781	613
Criminalité informatique: Hacking:	16	18	17	13	13	19	17	15	14	25	39
Criminalité informatique: Sabotage:	8	2	3	2	4	2	1		2	4	2
Infr. contre autres valeurs morales et sentiments: Violation de communication par particulier:										1	
Infr. contre l'autorité publique: Refus de coopération (informatique et télécom):									1		2
Total:	344	283	268	413	298	393	557	608	693	814	664

Figures criminelles (à considérer spécifiquement – ne pas additionner avec d'autres éléments – risque de double comptage!)

	2013	2014	2015	2016	2017	2018	2019	2020	2021	2022	2023
Fraude de cartes de paiements	230	191	174	262	133	213	254	226	202	193	175
Phishing		1		5	2	2	1	2	8	4	2
Ransomware				1		1				1	3
Shouldersurfing	25	5	7	23	14	27	29	8	1	3	3
Skimming	2	1	4	10	14		5	1	2	1	7



Criminalité ICT/online au sens large

Infractions (uniquement si code-fait existe)

	2013	2014	2015	2016	2017	2018	2019	2020	2021	2022	2023
Armes et explosifs: Autre: Vente par correspondance/internet d'arme à feu	1										
Armes et explosifs: Autre: Vente par correspondance/internet d'autre arme				1							
Fraude: Escroquerie: Fraude par internet	67	100	128	90	108	160	192	253	257	420	348
Infr. contre autres valeurs morales et sentiments: Cyberlokkung (leurre de mineur par ICT):						1					
Infr. contre la Sécurité de l'Etat: Terrorisme: Diffuser un message qui incite au terrorisme			1	2		1					
Infr. contre les moeurs: Grooming (contact par ICT avec mineur < 16 ans):						1	2	2	1		
Infr. contre les moeurs: Incitation à la débauche: Publicité par ICT pour débauche			1					1			
Infr. contre les moeurs: Pornographie infantine: Accès pornographie infantine via technologie					2	2	2		2		
Infr. contre les moeurs: Voyeurisme: Diffusion enregistrement nudité ou intimité					7	3	7	8	17	5	
Total:	68	100	130	93	117	168	203	264	277	425	348

Figures criminelles (à considérer spécifiquement – ne pas additionner avec d'autres éléments – risque de double comptage!)

	2013	2014	2015	2016	2017	2018	2019	2020	2021	2022	2023
Cyberharcèlement	43	38	43	34	42	63	93	100	103	102	97

STATISTIQUES POLICIERES DE CRIMINALITE

LIEU DE PERPETRATION: ZONE DE POLICE

ZONE MONS - QUEVY

PARTIE IV : DESTINATION LIEU



ZONE MONS - QUEVY

Vol et extorsion

	2000	2013	2014	2015	2016	2017	2018	2019	2020	2021	2022	2023
Voie publique	2.421	1.310	1.322	1.201	1.209	1.039	1.029	1.312	766	640	849	1.018
Habitation: maison	1.056	1.244	1.164	913	798	707	663	756	435	365	319	329
Magasin	746	603	679	607	670	592	518	573	329	342	395	308
Moyen de transport: voiture	1.026	918	941	947	909	727	359	252	90	48	30	74
Habitation: appartement	290	345	257	332	305	210	229	232	183	152	142	123
Horeca	319	307	284	270	241	161	214	208	97	96	152	120
Parking	374	171	186	251	280	192	215	170	171	125	154	122
Institution d'enseignement	298	117	164	203	184	90	77	70	90	28	35	32
Inconnue	224	152	143	139	94	97	98	91	59	71	136	62
Moyen de transport: autre	10	252	219	225	198	142	87	76	36	13	12	18
Habitation: non précisée	91	97	115	195	84	100	143	107	52	71	61	53
Habitation: garage	148	145	125	142	149	65	56	53	53	60	45	49
Autre	27	190	132	199	93	70	86	102	35	53	49	46
Moyen de transport: camion	98	196	142	127	80	81	47	44	38	18	6	12
Chantier	51	98	91	89	73	44	68	52	44	29	37	38
Entreprise	125	71	92	82	74	50	47	29	24	39	35	36
Habitation: dépendances	56	109	82	64	85	92	50	50	33	12	31	28
Culture et loisirs	144	59	75	98	61	48	48	48	17	13	32	25
Service public	87	60	107	84	47	43	23	40	47	26	34	22
Hôpital	74	37	65	90	64	38	64	39	27	15	16	11
Infrastructure sportive	48	42	65	68	64	55	48	52	21	18	27	25
Station de bus / métro et gare de chemin de fer	71	38	43	35	55	42	45	41	31	27	29	43
Habitation: allée	101	62	60	36	61	35	30	28	25	14	24	17
Bâtiment administratif	49	15	42	34	46	16	26	22	11	8	15	9
Banque / institution financière	27	35	24	16	22	17	35	30	13	14	15	28
Terrain	35	35	32	18	20	18	25	23	16	14	10	18
Service	40	30	26	41	24	12	20	15	11	7	17	11
Moyen de transport: train / tram / métro	19	32	24	37	13	23	14	11	10	9	13	9
Installation militaire	44	28	21	16	9	14	11	12	8	2	10	7
Médecin / dentiste / pharmacien	22	14	18	17	22	9	7	15	14	20	11	5
Station essence	44	11	11	14	16	12	10	16	4	18	7	8
Moyen de transport: autobus / autocar	17	18	16	17	18	12	5	9	15	13	9	7
Stade	43	19	23	16	15	11	6	1	5	2	3	2
Maison de repos	14	11	16	27	17	6	8	7	17	7	3	3
Habitation: autre	15	15	10	21	8	10	16	4	2	4	8	4
Edifice religieux / lieu du culte	11	11	6	12	5	4	6	4	3		5	1
Maison de débauche	1	8	4	8	10	11	8	4	3		4	3
Cimetière	12	5	3	6	1	8	6	8	2	1	2	6
Emplacement de vélo		1	1	2	3	4	10	10	6	3	1	1
Arrêt de bus / tram	3	1	3	1	2	7		3	3	6	1	3
Aéroport		14	6	5	3							
Guichet automatique	8							1		1		2
Eaux intérieures et maritimes	4	2			1	1						1
Total	8.293	6.928	6.839	6.705	6.133	4.915	4.457	4.620	2.846	2.404	2.784	2.739

FPF/DGR/DR1/BIPOL - Statistiques policières de criminalité (date de clôture: 19/04/2024)
 Les données pour les années 2001 jusqu'à 2012 ne sont plus publiées mais restent disponibles sur demande auprès du service BIPOL.



ZONE MONS - QUEVY

Dégradation de la propriété

	2000	2013	2014	2015	2016	2017	2018	2019	2020	2021	2022	2023
Voie publique	391	714	681	562	497	415	435	462	350	303	357	319
Habitation: résidence principale	354	387	371	376	259	228	244	245	244	190	187	193
Parking	59	97	101	88	95	69	66	83	40	43	45	55
Moyen de transport: voiture	101	62	55	54	60	52	39	18	24	11	10	6
Habitation: non précisée	43	34	35	21	29	30	28	38	27	31	29	27
Horeca	49	50	33	28	38	17	23	12	12	10	19	9
Magasin	57	41	42	40	26	14	13	13	12	9	13	12
Institution d'enseignement	27	34	33	27	18	14	11	11	11	5	10	3
Terrain	16	26	22	26	12	20	12	17	8	14	6	10
Habitation: allée	22	22	19	24	14	22	13	13	8	10	5	10
Habitation: garage	27	21	15	17	12	14	14	8	13	7	9	8
Service public	16	11	18	19	15	6	14	6	11	12	10	18
Autre	4	34	25	29	14	7	5	10	4	5	9	6
Moyen de transport: autre	10	24	22	19	16	12	9	12	7	3	4	
Habitation: jardin	11	22	11	14	11	10	11	6	11	7	8	6
Entreprise	21	10	13	12	9	6	4	6	14	7	7	8
Installation militaire	18	9	13	5	5	6	8	3	2	1	8	1
Culture et loisirs	9	7	14	21	12	4	2		1	3	1	4
Habitation: résidence secondaire	6	9	8	9	5	8	4	6	8	1	5	6
Bureau de police	2	8	4	7	7	9	3	6	5	13	4	6
Bâtiment administratif	9	9	6	7	8	4	9	7	4	5	4	1
Habitation: dépendances	8	7	6	11	7	5	5	6	2	4	8	4
Inconnue	7	12	5	6	7	5	2	4	5	11	4	4
Service	7	13	6	5	6	4	3	7	5	4	4	5
Hôpital	6	13	6	6	2	6	3	4		6	2	2
Chantier	5	11	6	6		4	8	3	1	4	3	3
Station de bus / métro et gare de chemin de fer	18	5	5	3	3	1	7	2	1	2	2	5
Infrastructure sportive	7	8	3	3	5	2	5	4		5	2	3
Banque / institution financière	3	8	8	4	6	2	4	2	1	3		
Stade	3	9	3	3		1	4	4	4	1	2	
Edifice religieux / lieu du culte	7	5	4	1	2	1	1	1	1	2	2	
Médecin / dentiste / pharmacien	2	1	5	4	3	1			1	4	4	1
Cimetière	2	1	3	5	2	2		3	2	1	3	1
Station essence	8	3	4		2	1		2		2	1	2
Maison de repos	1	2	2	1				1			2	
Moyen de transport: train / tram / métro	4		3									2
Aéroport		3	3		1							
Arrêt de bus / tram			1		2	1			1	1		
Eaux intérieures et maritimes	1		3		1		1					
Maison de débauche	2				2	1						
Emplacement de vélo						1						
Total	1.343	1.732	1.617	1.463	1.213	1.005	1.010	1.025	840	740	789	740



ZONE MONS - QUEVY

Infractions contre l'intégrité physique

	2000	2013	2014	2015	2016	2017	2018	2019	2020	2021	2022	2023
Voie publique	365	435	537	507	482	462	550	535	400	414	550	492
Habitation	308	455	399	515	378	409	442	453	490	408	392	409
Horeca	62	66	62	55	43	50	49	50	19	24	50	40
Institution d'enseignement	26	31	43	44	41	37	31	38	20	21	29	25
Parking	7	25	24	31	29	32	24	25	17	13	19	22
Service public	10	18	17	27	18	28	23	15	18	23	18	24
Magasin	20	19	7	14	13	6	21	21	14	13	10	6
Inconnue	19	13	8	14	9	6	9	14	10	24	10	8
Autre		8	12	16	9	2	8	16	10	13	12	9
Station de bus / métro et gare de chemin de fer	5	6	5	7	7	12	9	7	14	6	8	20
Hôpital	7	14	8	10	9	7	14	7	8	6	7	7
Culture et loisirs	10	9	13	13	4	13	5	8	5	2	7	11
Infrastructure sportive	4	4	5	4	6	8	8	8	3	1	10	11
Moyen de transport: autre	7	5	5	4	3	5	5	11	5	5	1	4
Habitation: jardin	6	5	4	7	11	5	1	4	6	2	6	2
Habitation: allée	8	7	6	2	9	2	3	5	6	4	3	3
Terrain	5	4	7	4	6	3	4	3	4	6	2	3
Moyen de transport: autobus / autocar	4	5	4	6	3	2	4	10	3	2	7	
Maison de débauche		5	2	7	7	3	4	8	1		5	2
Entreprise	5	5	6	2	2	4	6	1	4	3	1	2
Maison de repos			4	4		1	5	5	2		5	5
Moyen de transport: train / tram / métro	1	3	4	3	1	1	5	1	2	3		
Service	2	1	3	2		1		7	3	2	3	
Stade	1	4	1	2	3	2	3	1	1	1	2	2
Installation militaire	4	1	1	7		2		3	1	1	1	
Bâtiment administratif	2	2			1	4	3	4			1	1
Arrêt de bus / tram	1		2	2	1		1	1	2	2	1	3
Station essence	1	1		2	4	1	1	2	1	1		2
Bureau de police	1	3	2	1	1		1	1	1		3	1
Aéroport		5	4	3								
Banque / institution financière				2	2	2	2	1		1		1
Médecin / dentiste / pharmacien		1	1	2	1	1	1		1		2	
Eaux intérieures et maritimes	1			1	1							1
Edifice religieux / lieu du culte	1							2	1			
Total	893	1.160	1.196	1.320	1.104	1.111	1.242	1.267	1.072	1.001	1.165	1.116

STATISTIQUES POLICIERES DE CRIMINALITE

LIEU DE PERPETRATION: ZONE DE POLICE

ZONE MONS - QUEVY

PARTIE V : ZONE DE POLICE vs. TYPOLOGIE



Typologie de la zone: Catégorie 2

Zone de police
BRUXELLES-OUEST
LIMBURG REGIO HOOFDSTAD
POLITIE SINT-NIKLAAS
POLITIEZONE RIHO
PZ AALST
PZ BRUGGE
PZ LEUVEN
PZ OOSTENDE
PZ RIVIERENLAND
UCCLE/W-B/AUDERGHEM
VESDRE
VLAS
ZONE DE POLICE DU TOURNAISIS
ZONE MIDI
ZONE MONS - QUEVY
ZONE MONTGOMERY
ZP ARLON/ATTERT/HABAY/MARTELANGE
ZP LA LOUVIERE
ZP NAMUR CAPITALE
ZP POLBRUNO

CRIMINALITE ENREGISTREE : ZONE DE POLICE vs TYPOLOGIE





CRIMINALITE ENREGISTREE : ZONE DE POLICE vs TYPOLOGIE

Typologie de la zone: Catégorie 2

Figure criminelle/phénomène	Niveau	% 2019 - 2020	% 2020 - 2021	% 2021 - 2022
Vol de voiture	ZONE DE POLICE	-19,6%	-9,8%	9,5%
	TYPLOGIE	-23,4%	-6,2%	10,7%
Vol de moto	ZONE DE POLICE	-54,5%	20,0%	-16,7%
	TYPLOGIE	-36,7%	8,5%	33,5%
Carjacking	ZONE DE POLICE	-81,8%	0,0%	150,0%
	TYPLOGIE	-41,5%	26,3%	29,2%
Homejacking	ZONE DE POLICE	100,0%	-50,0%	-100,0%
	TYPLOGIE	-16,7%	-30,0%	-14,3%
Vol dans les garages	ZONE DE POLICE	-83,3%	0,0%	0,0%
	TYPLOGIE	-37,2%	-53,1%	78,3%
Vol de vélomoteur	ZONE DE POLICE	-45,5%	61,1%	37,9%
	TYPLOGIE	-16,9%	7,2%	16,7%
Vol de vélo	ZONE DE POLICE	-22,1%	-19,7%	-11,8%
	TYPLOGIE	-17,7%	7,3%	15,1%
Cambriolage dans habitation	ZONE DE POLICE	-40,5%	-11,4%	-19,6%
	TYPLOGIE	-27,5%	3,0%	16,4%
Cambriolage ds entreprise ou commerce	ZONE DE POLICE	-42,1%	7,4%	59,8%
	TYPLOGIE	-25,7%	-2,8%	14,8%
Cambriolage ds service public ou bâtiment administ	ZONE DE POLICE	45,2%	-73,3%	75,0%
	TYPLOGIE	-25,8%	-24,2%	24,3%
Vol au bélier	ZONE DE POLICE	/	0,0%	-100,0%
	TYPLOGIE	-25,0%	0,0%	133,3%



CRIMINALITE ENREGISTREE : ZONE DE POLICE vs TYPOLOGIE

Figure criminelle/phénomène	Niveau	% 2019 - 2020	% 2020 - 2021	% 2021 - 2022
Cambriolage dans bâtiment (total)	ZONE DE POLICE	-35,9%	-16,9%	-1,4%
	TYPOLOGIE	-27,1%	-0,1%	16,6%
Vol à main armée	ZONE DE POLICE	-61,3%	-12,9%	48,1%
	TYPOLOGIE	-14,6%	5,8%	3,6%
Vol avec violence sans arme	ZONE DE POLICE	-52,2%	-3,1%	28,3%
	TYPOLOGIE	-22,0%	1,3%	12,3%
Vol dans ou sur un véhicule	ZONE DE POLICE	-30,4%	-35,7%	1,9%
	TYPOLOGIE	-14,7%	11,4%	5,5%
Sacjacking dans une voiture	ZONE DE POLICE	/	0,0%	0,0%
	TYPOLOGIE	-64,6%	-20,0%	-22,2%
Vol d'armes et explosifs	ZONE DE POLICE	-61,5%	-10,0%	-33,3%
	TYPOLOGIE	-24,0%	-10,8%	37,0%
Steaming	ZONE DE POLICE	/	/	/
	TYPOLOGIE	-29,6%	-26,3%	14,3%
Arrachage de sac à main	ZONE DE POLICE	-65,0%	57,1%	-54,5%
	TYPOLOGIE	-33,2%	1,4%	7,8%
Vol à l'arraché	ZONE DE POLICE	-70,7%	47,2%	35,8%
	TYPOLOGIE	-28,8%	-2,1%	5,9%
Vol à la tire	ZONE DE POLICE	-62,1%	22,0%	86,3%
	TYPOLOGIE	-39,3%	3,8%	31,8%
Vol à l'étalage	ZONE DE POLICE	-39,8%	-11,5%	27,6%
	TYPOLOGIE	-20,3%	4,0%	23,6%
Vol par ruse	ZONE DE POLICE	-64,5%	0,0%	21,2%
	TYPOLOGIE	-45,2%	0,3%	17,7%



CRIMINALITE ENREGISTREE : ZONE DE POLICE vs TYPOLOGIE

Figure criminelle/phénomène	Niveau	% 2019 - 2020	% 2020 - 2021	% 2021 - 2022
Vol de métaux	ZONE DE POLICE	-51,6%	40,0%	-14,3%
	TYPOLOGIE	-44,4%	38,8%	46,4%
Vol sur les chantiers	ZONE DE POLICE	-16,1%	-38,3%	48,3%
	TYPOLOGIE	-18,4%	5,1%	3,3%
Home-invasion	ZONE DE POLICE	0,0%	-100,0%	/
	TYPOLOGIE	-18,9%	-39,5%	23,1%
Vol d'animaux	ZONE DE POLICE	-60,0%	-25,0%	33,3%
	TYPOLOGIE	-29,1%	1,3%	10,1%
Vol de cargaison	ZONE DE POLICE	18,5%	-63,3%	-5,0%
	TYPOLOGIE	-7,4%	-42,6%	31,5%
Fraude de cartes de paiements	ZONE DE POLICE	-11,0%	-10,6%	-4,5%
	TYPOLOGIE	-7,0%	26,2%	19,6%
Phishing	ZONE DE POLICE	100,0%	300,0%	-50,0%
	TYPOLOGIE	248,9%	11,1%	0,7%
Ransomware	ZONE DE POLICE	/	/	/
	TYPOLOGIE	-26,7%	9,1%	25,0%
Shouldersurfing	ZONE DE POLICE	-72,4%	-87,5%	200,0%
	TYPOLOGIE	-49,6%	-35,3%	-21,5%
Skimming	ZONE DE POLICE	-80,0%	100,0%	-50,0%
	TYPOLOGIE	20,8%	-36,8%	10,9%
Violence contre les métiers d'intérêt général	ZONE DE POLICE	-15,0%	0,0%	23,5%
	TYPOLOGIE	-11,0%	22,5%	14,5%
Viol collectif	ZONE DE POLICE	0,0%	-66,7%	500,0%
	TYPOLOGIE	-1,5%	22,7%	-22,2%



CRIMINALITE ENREGISTREE : ZONE DE POLICE vs TYPOLOGIE

Figure criminelle/phénomène	Niveau	% 2019 - 2020	% 2020 - 2021	% 2021 - 2022
Graffiti	ZONE DE POLICE	-13,6%	31,6%	0,0%
	TYPLOGIE	10,1%	86,9%	-24,2%
Dégradation de voiture	ZONE DE POLICE	-31,2%	-14,7%	14,0%
	TYPLOGIE	-19,6%	2,4%	0,6%
Rixe au couteau	ZONE DE POLICE	-40,0%	50,0%	55,6%
	TYPLOGIE	-1,1%	21,4%	17,6%
VIF: physique, dans le couple	ZONE DE POLICE	-5,9%	-4,8%	-10,5%
	TYPLOGIE	-6,0%	-3,3%	9,9%
VIF: physique, envers des descendants	ZONE DE POLICE	-29,6%	31,6%	-22,0%
	TYPLOGIE	-10,0%	11,8%	2,7%
VIF: physique, envers d'autres membres	ZONE DE POLICE	-11,3%	-17,0%	17,9%
	TYPLOGIE	-6,0%	3,4%	-2,2%
VIF: sexuelle, dans le couple	ZONE DE POLICE	/	/	-100,0%
	TYPLOGIE	3,2%	40,6%	-22,2%
VIF: sexuelle, envers des descendants	ZONE DE POLICE	-9,1%	-20,0%	-62,5%
	TYPLOGIE	17,2%	-4,2%	-62,0%
VIF: sexuelle, envers d'autres membres	ZONE DE POLICE	-100,0%	/	/
	TYPLOGIE	-25,0%	88,9%	-29,4%
VIF: psychique, dans le couple	ZONE DE POLICE	50,8%	-44,7%	-10,9%
	TYPLOGIE	-5,8%	7,1%	-3,2%
VIF: psychique, envers des descendants	ZONE DE POLICE	10,0%	63,6%	0,0%
	TYPLOGIE	3,8%	22,0%	2,0%
VIF: psychique, envers d'autres membres	ZONE DE POLICE	100,0%	-50,0%	14,3%
	TYPLOGIE	1,9%	1,9%	0,0%



CRIMINALITE ENREGISTREE : ZONE DE POLICE vs TYPOLOGIE

Figure criminelle/phénomène	Niveau	% 2019 - 2020	% 2020 - 2021	% 2021 - 2022
VIF: économique, dans le couple	ZONE DE POLICE	33,3%	-41,7%	21,4%
	TYPOLOGIE	-20,3%	9,9%	-0,7%
VIF: économique, envers des descendants	ZONE DE POLICE	/	/	0,0%
	TYPOLOGIE	46,2%	10,5%	-23,8%
VIF: économique, envers d'autres membres	ZONE DE POLICE	-30,8%	-27,8%	38,5%
	TYPOLOGIE	-14,6%	-3,6%	-0,7%
Dopage humain	ZONE DE POLICE	0,0%	-100,0%	/
	TYPOLOGIE	-44,3%	-7,2%	-39,0%
Engraissement illégal	ZONE DE POLICE	-100,0%	/	/
	TYPOLOGIE	0,0%	10,5%	-23,8%
Vente de cocaïne	ZONE DE POLICE	14,3%	-12,5%	42,9%
	TYPOLOGIE	7,4%	16,5%	9,2%
Import-export de cocaïne	ZONE DE POLICE	/	/	/
	TYPOLOGIE	19,0%	32,0%	24,2%
Production de drogues synthétiques	ZONE DE POLICE	-100,0%	/	/
	TYPOLOGIE	-30,8%	-44,4%	20,0%
Import-export de drogues synthétiques	ZONE DE POLICE	/	/	/
	TYPOLOGIE	-85,7%	400,0%	50,0%
Vente de drogues synthétiques	ZONE DE POLICE	-37,5%	20,0%	16,7%
	TYPOLOGIE	1,9%	-2,7%	0,4%
Production de cannabis (culture)	ZONE DE POLICE	-33,3%	-12,5%	0,0%
	TYPOLOGIE	6,9%	-18,7%	-35,7%
Import-export de cannabis en grande quantité	ZONE DE POLICE	-100,0%	/	/
	TYPOLOGIE	0,0%	71,4%	-41,7%



CRIMINALITE ENREGISTREE : ZONE DE POLICE vs TYPOLOGIE

Figure criminelle/phénomène	Niveau	% 2019 - 2020	% 2020 - 2021	% 2021 - 2022
Vente de cannabis en grande quantité	ZONE DE POLICE	/	/	/
	TYPOLOGIE	52,6%	69,0%	-8,2%
Import-export d'héroïne	ZONE DE POLICE	/	/	/
	TYPOLOGIE	-20,0%	83,3%	40,9%
Vente-traffic d'héroïne	ZONE DE POLICE	-20,0%	75,0%	-71,4%
	TYPOLOGIE	20,0%	17,7%	-25,3%
Commerce et production d'arme à feu et mun.	ZONE DE POLICE	-33,3%	-50,0%	-100,0%
	TYPOLOGIE	-71,8%	65,0%	27,3%
Commerce et production d'arme non à feu	ZONE DE POLICE	-100,0%	/	/
	TYPOLOGIE	-41,7%	57,1%	36,4%
TEH - exploitation économique	ZONE DE POLICE	/	0,0%	0,0%
	TYPOLOGIE	2,9%	17,1%	-14,6%
TEH - exploitation sexuelle	ZONE DE POLICE	-28,6%	-80,0%	300,0%
	TYPOLOGIE	22,9%	-4,2%	-1,8%
Violence physique (transport public)	ZONE DE POLICE	22,2%	-40,9%	7,7%
	TYPOLOGIE	-2,6%	20,5%	0,4%
Violence physique (voie publique)	ZONE DE POLICE	-24,6%	4,2%	35,5%
	TYPOLOGIE	-15,5%	4,4%	17,4%
Violence physique (autre endroit public)	ZONE DE POLICE	26,7%	-26,3%	14,3%
	TYPOLOGIE	-19,5%	26,1%	-3,8%
Violence physique (endroit accessible au public)	ZONE DE POLICE	-43,2%	-8,9%	66,7%
	TYPOLOGIE	-40,8%	10,1%	44,7%
Violence sexuelle (transport public)	ZONE DE POLICE	133,3%	-14,3%	-50,0%
	TYPOLOGIE	-16,5%	41,5%	-6,5%



CRIMINALITE ENREGISTREE : ZONE DE POLICE vs TYPOLOGIE

Figure criminelle/phénomène	Niveau	% 2019 - 2020	% 2020 - 2021	% 2021 - 2022
Violence sexuelle (voie publique)	ZONE DE POLICE	-41,4%	-5,9%	75,0%
	TYPOLOGIE	-1,4%	-2,9%	7,3%
Violence sexuelle (autre endroit public)	ZONE DE POLICE	-50,0%	100,0%	-50,0%
	TYPOLOGIE	20,5%	3,3%	-20,9%
Violence sexuelle (endroit accessible au public)	ZONE DE POLICE	-57,1%	122,2%	40,0%
	TYPOLOGIE	-24,4%	23,7%	23,5%
Violence psychique (transport public)	ZONE DE POLICE	-14,3%	16,7%	-53,6%
	TYPOLOGIE	-9,7%	9,5%	-2,7%
Violence psychique (voie publique)	ZONE DE POLICE	17,1%	-22,8%	4,7%
	TYPOLOGIE	1,2%	-7,5%	10,4%
Violence psychique (autre endroit public)	ZONE DE POLICE	19,2%	-3,2%	-10,0%
	TYPOLOGIE	7,6%	-7,1%	0,9%
Violence psychique (endroit accessible au public)	ZONE DE POLICE	-20,7%	6,8%	-17,0%
	TYPOLOGIE	-19,6%	-3,0%	6,7%
Vol à main armée (transport public)	ZONE DE POLICE	-100,0%	/	100,0%
	TYPOLOGIE	-14,3%	8,3%	-38,5%
Vol à main armée (voie publique)	ZONE DE POLICE	-73,8%	-36,4%	142,9%
	TYPOLOGIE	-16,8%	13,1%	8,7%
Vol à main armée (autre endroit public)	ZONE DE POLICE	/	/	-100,0%
	TYPOLOGIE	23,5%	71,4%	22,2%
Vol à main armée (endroit accessible au public)	ZONE DE POLICE	-59,1%	44,4%	-23,1%
	TYPOLOGIE	-10,2%	0,5%	-5,0%
Vol avec violence sans arme (transport public)	ZONE DE POLICE	-50,0%	100,0%	-25,0%
	TYPOLOGIE	7,7%	11,4%	-3,0%



CRIMINALITE ENREGISTREE : ZONE DE POLICE vs TYPOLOGIE

Figure criminelle/phénomène	Niveau	% 2019 - 2020	% 2020 - 2021	% 2021 - 2022
Vol avec violence sans arme (voie publique)	ZONE DE POLICE	-64,0%	11,3%	30,4%
	TYPLOGIE	-27,5%	-2,2%	14,0%
Vol avec violence sans arme (autre endroit public)	ZONE DE POLICE	-50,0%	100,0%	0,0%
	TYPLOGIE	-31,8%	13,1%	-3,6%
Vol avec violence sans arme (endr. acces. au pub.)	ZONE DE POLICE	3,4%	-53,3%	28,6%
	TYPLOGIE	-29,4%	0,0%	15,7%
Faux policiers	ZONE DE POLICE	-80,0%	-100,0%	/
	TYPLOGIE	-18,6%	-50,0%	79,2%
Terrorisme, extrémisme et radicalisme	ZONE DE POLICE	0,0%	-50,0%	400,0%
	TYPLOGIE	4,3%	-9,7%	-18,5%
Cyberharcèlement	ZONE DE POLICE	7,5%	3,0%	-1,0%
	TYPLOGIE	-8,1%	12,0%	9,6%
Fraude à l'identité	ZONE DE POLICE	13,5%	-12,9%	-5,7%
	TYPLOGIE	9,6%	0,4%	-3,1%

STATISTIQUES POLICIERES DE CRIMINALITE

LIEU DE PERPETRATION: ZONE DE POLICE

ZONE MONS - QUEVY

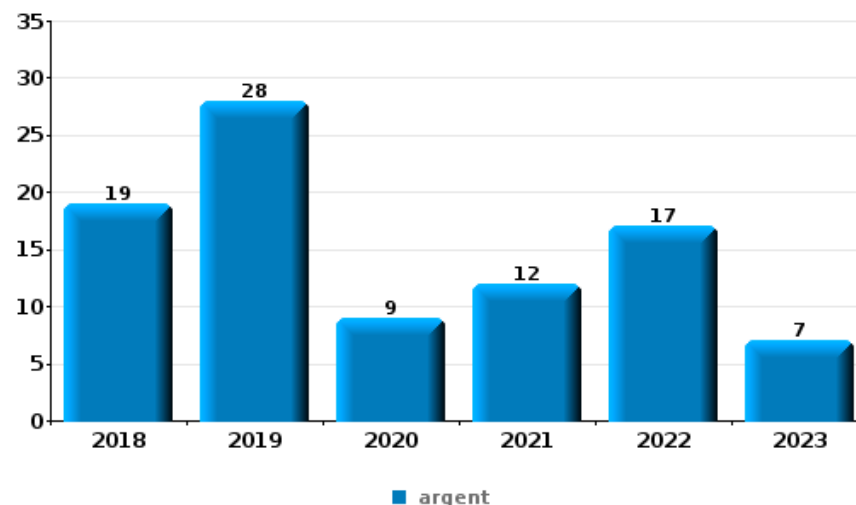
PARTIE VI : OBJETS ET MOYENS DE TRANSPORT



ZONE MONS - QUEVY

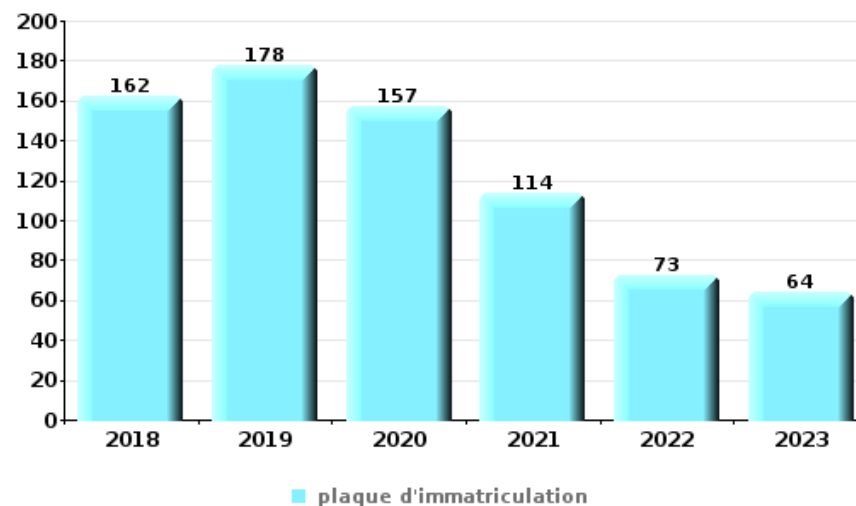
Vol à main armée

Top 5 Objets volés (sbd nombre de faits)		2018	2019	2020	2021	2022	2023
1	argent	19	28	9	12	17	7
2	GSM et accessoires	19	24	3	3	11	9
3	carte bancaire / carte de crédit	7	13	3	3	5	2
4	carte d'identité / passeport	4	13	2	2	5	2
5	portefeuille	3	14	2	2	2	2



Vol dans ou sur un véhicule

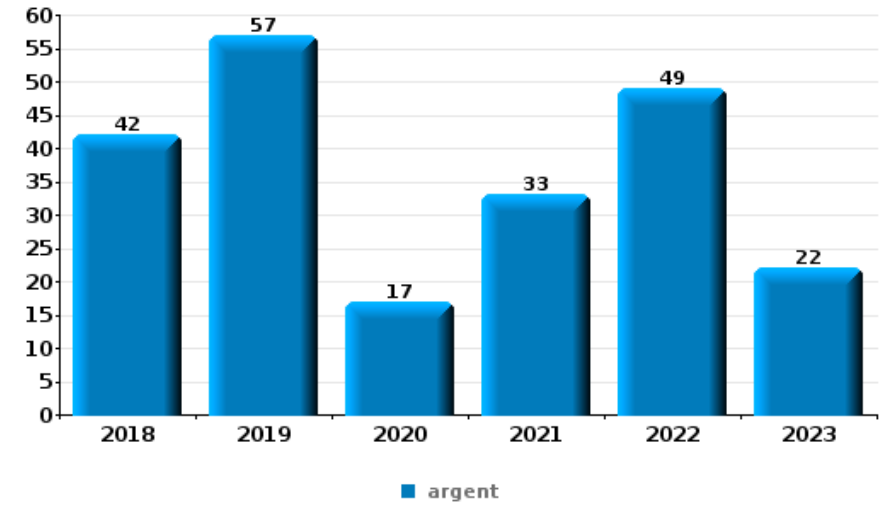
Top 5 Objets volés (sbd nombre de faits)		2018	2019	2020	2021	2022	2023
1	plaque d'immatriculation	162	178	157	114	73	64
2	permis de conduire	166	182	117	65	73	117
3	carte d'identité / passeport	161	184	104	65	77	113
4	carte bancaire / carte de crédit	142	163	96	69	89	106
5	argent	152	163	103	57	69	84





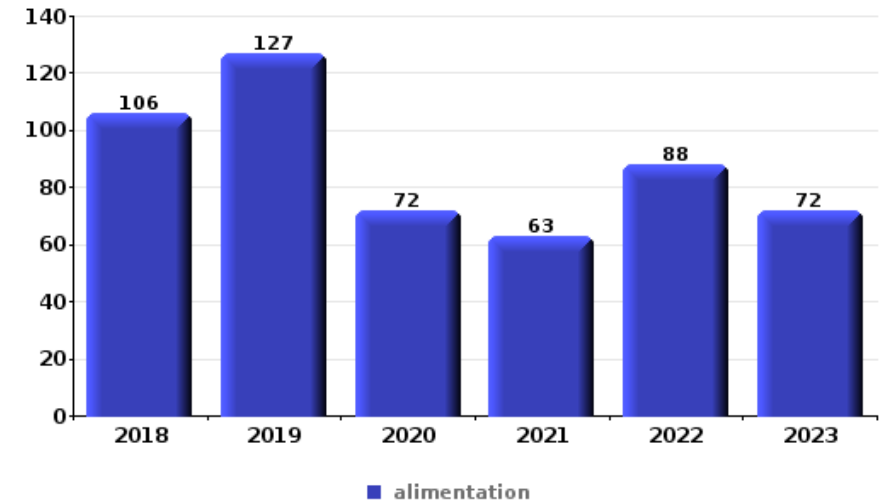
Cambrilage ds entreprise ou commerce

Top 5 Objets volés (sbd nombre de faits)		2018	2019	2020	2021	2022	2023
1	argent	42	57	17	33	49	22
2	alimentation	17	23	14	10	13	13
3	ordinateur et accessoires	16	9	4	7	11	5
4	GSM et accessoires	12	14	5	3	5	6
5	vêtement	10	9	8	2	6	2



Vol à l'étalage

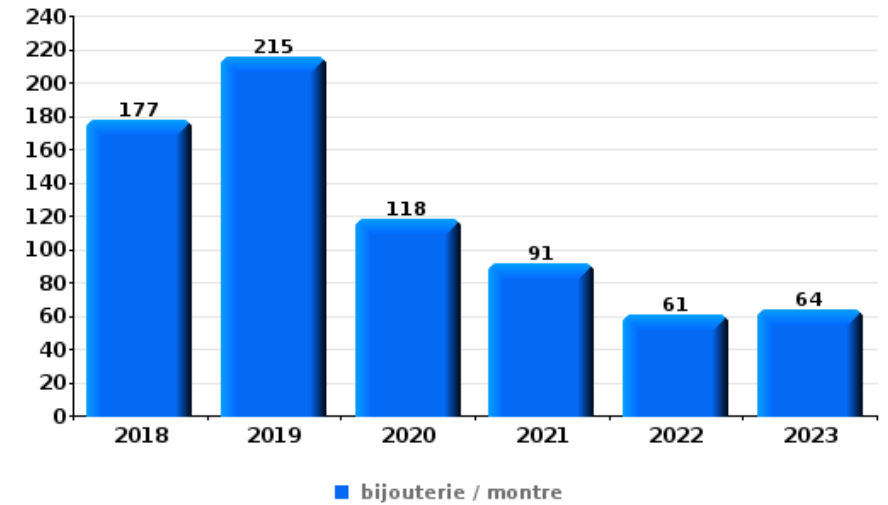
Top 5 Objets volés (sbd nombre de faits)		2018	2019	2020	2021	2022	2023
1	alimentation	106	127	72	63	88	72
2	vêtement	72	93	44	48	47	44
3	tabac	23	29	20	18	31	21
4	parfum / produit de beauté	37	24	26	18	16	15
5	multimédia	25	43	14	14	21	13





Cambrilage dans habitation

Top 5 Objets volés (sbd nombre de faits)		2018	2019	2020	2021	2022	2023
1	bijouterie / montre	177	215	118	91	61	64
2	argent	159	164	91	94	70	56
3	multimédia	119	112	52	54	38	43
4	ordinateur et accessoires	99	94	55	41	35	38
5	vêtement	38	63	31	34	24	21



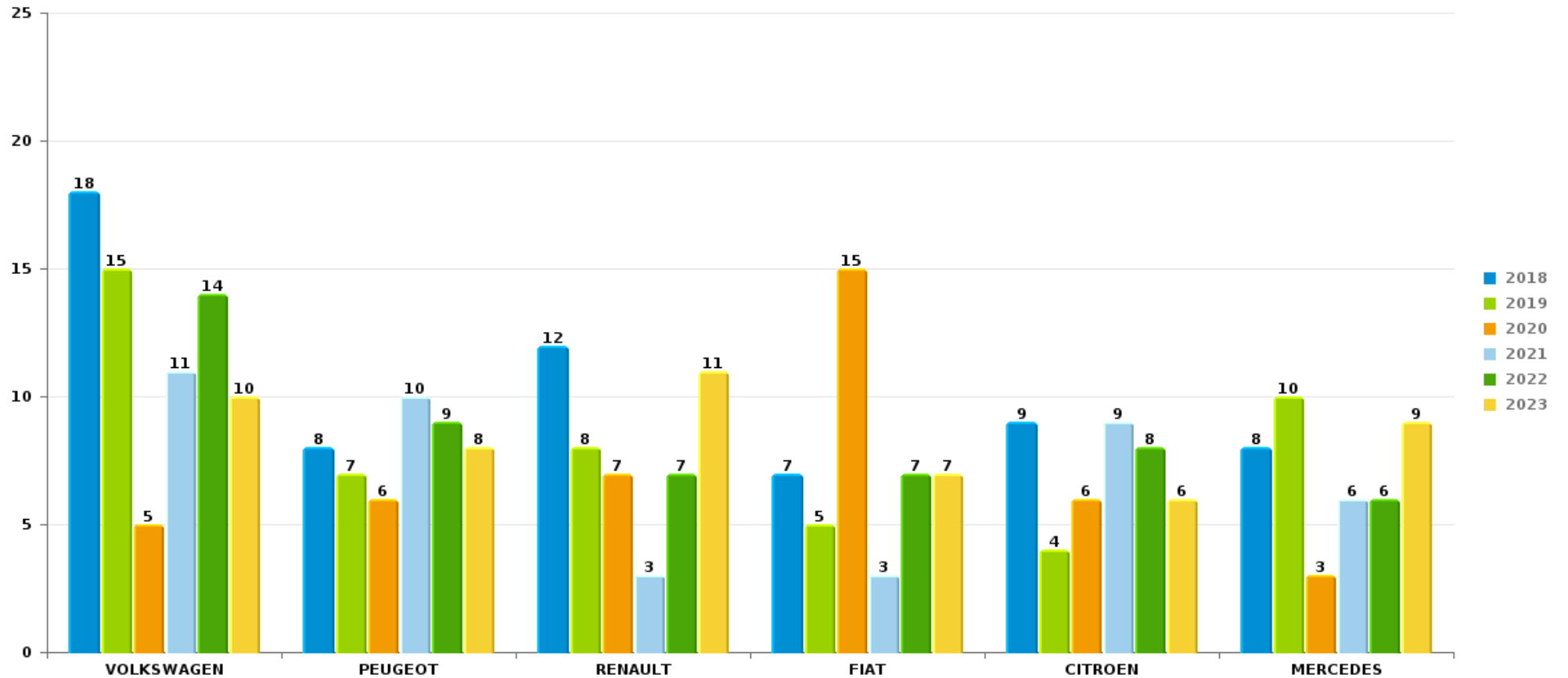
Remarque: en ce qui concerne les objets, aucun total n'est reproduit étant donné que plusieurs objets peuvent avoir été volés lors d'un même fait.



ZONE MONS - QUEVY

Vol de voiture

Nombre de voitures volées par marque (Top 5)



STATISTIQUES POLICIERES DE CRIMINALITE

LIEU DE PERPETRATION: ZONE DE POLICE

ZONE MONS - QUEVY

PARTIE VII : SUSPECTS



Partie 1: Niveau FAITS (comptage du nombre de faits pour lesquels un certain type de suspect est impliqué)

1.1. Nombre d'infractions selon le sexe des suspects identifiés (par catégorie principale)

Étant donné que, tant un suspect identifié masculin qu'un suspect identifié féminin peuvent être impliqués lors d'un même fait, il est possible que la somme des colonnes «Hommes» et «Femmes» soit supérieure à la valeur de la colonne «Total...» (voir également la note méthodologique)

ZONE MONS - QUEVY

2023

Catégorie principale / Sexe	Nombre total de faits avec au moins 1 suspect	Hommes	%	Femmes	%
Drogues	519	484	93,3%	49	9,4%
Législation sur les étrangers	474	436	92,0%	36	7,6%
Infr. contre l'intégrité physique	300	250	83,3%	83	27,7%
Vol et extorsion	277	229	82,7%	66	23,8%
Armes et explosifs	215	198	92,1%	25	11,6%
Infr. contre la sécurité publique	179	162	90,5%	19	10,6%
Environnement	128	95	74,2%	43	33,6%
Dégradation de la propriété	108	93	86,1%	18	16,7%
Fraude	108	89	82,4%	22	20,4%
Infr. contre l'autorité publique	97	72	74,2%	27	27,8%
Registre de population	92	69	75,0%	24	26,1%
Infr. contre autres valeurs morales et sentiments	59	41	69,5%	19	32,2%
Criminalité informatique	46	28	60,9%	19	41,3%
Protection de la jeunesse	39	21	53,8%	26	66,7%
Infr. contre la foi publique	36	31	86,1%	6	16,7%
Code pénal social	25	20	80,0%	7	28,0%

CRIMINALITE ENREGISTREE: SUSPECTS



Catégorie principale / Sexe	Nombre total de faits avec au moins 1 suspect	Hommes	%	Femmes	%
Infr. contre les mœurs	22	22	100,0%	1	4,5%
Loi du football	18	18	100,0%		
Travail	14	13	92,9%	4	28,6%
Ivresse et alcool	14	11	78,6%	3	21,4%
Infr. contre la famille	10	1	10,0%	9	90,0%
Autres lois spéciales	7	6	85,7%	1	14,3%
Infr. relative au statut juridique de l'enfant	7	2	28,6%	5	71,4%
Protection de la personne	5	4	80,0%	2	40,0%
Carte d'identité	4	3	75,0%	1	25,0%
Infr. contre la liberté individuelle	4	3	75,0%	1	25,0%
Marchand de sommeil	2	2	100,0%	1	50,0%
Pratiques commerciales	3	3	100,0%		
Protection des revenus publics	2	2	100,0%		
Santé publique	2	2	100,0%		
Total	2.816	2.410	85,6 %	517	18,4 %



1.2. Nombre d'infractions selon le sexe des suspects identifiés (par figure criminelle)

Étant donné que, tant un suspect identifié masculin qu'un suspect identifié féminin peuvent être impliqués lors d'un même fait, il est possible que la somme des colonnes «Hommes» et «Femmes» soit supérieure à la valeur de la colonne «Total...» (voir également la note méthodologique)

ZONE MONS - QUEVY

2023

FC Vol moyen de transport

Figure criminelle / Sexe	Nombre total de faits avec au moins 1 suspect identifié	Hommes	%	Femmes	%
Vol de voiture	8	6	75,0%	2	25,0%
Vol dans les garages	1	1	100,0%		
Vol de vélo	1	1	100,0%		
Total	PA	PA	PA	PA	PA

FC Cambriolage

Figure criminelle / Sexe	Nombre total de faits avec au moins 1 suspect identifié	Hommes	%	Femmes	%
Cambriolage dans habitation	15	14	93,3%	3	20,0%
Cambriolage ds entreprise ou commerce	8	8	100,0%	1	12,5%
Cambriolage dans bâtiment (total)	23	22	95,7%	4	17,4%
Total	PA	PA	PA	PA	PA



FC Vol autre

Figure criminelle / Sexe	Nombre total de faits avec au moins 1 suspect identifié	Hommes	%	Femmes	%
Vol à main armée	2	2	100,0%		
Vol avec violence sans arme	29	24	82,8%	5	17,2%
Vol dans ou sur un véhicule	22	20	90,9%	2	9,1%
Vol d'armes et explosifs	5	5	100,0%	1	20,0%
Arrachage de sac à main	1	1	100,0%		
Vol à l'arraché	5	5	100,0%		
Vol à la tire	1	1	100,0%		
Vol à l'étalage	144	107	74,3%	46	31,9%
Vol par ruse	3	3	100,0%		
Vol de métaux	2	2	100,0%		
Vol sur les chantiers	4	4	100,0%		
Vol de cargaison	2	2	100,0%		
Total	PA	PA	PA	PA	PA

Criminalité ICT

Figure criminelle / Sexe	Nombre total de faits avec au moins 1 suspect identifié	Hommes	%	Femmes	%
Fraude de cartes de paiements	18	8	44,4%	10	55,6%
Total	PA	PA	PA	PA	PA

CRIMINALITE ENREGISTREE: SUSPECTS



FC Autre

Figure criminelle / Sexe	Nombre total de faits avec au moins 1 suspect identifié	Hommes	%	Femmes	%
Violence contre les métiers d'intérêt général	5	2	40,0%	3	60,0%
Graffiti	1	1	100,0%		
Dégradation de voiture	32	26	81,3%	8	25,0%
Rixe au couteau	2	2	100,0%		
Total	PA	PA	PA	PA	PA

PH Violence intrafamiliale (VIF)

Figure criminelle / Sexe	Nombre total de faits avec au moins 1 suspect identifié	Hommes	%	Femmes	%
VIF: physique, dans le couple	70	63	90,0%	31	44,3%
VIF: physique, envers des descendants	13	11	84,6%	3	23,1%
VIF: physique, envers d'autres membres	12	10	83,3%	4	33,3%
VIF: sexuelle, dans le couple	1	1	100,0%		
VIF: psychique, dans le couple	46	25	54,3%	21	45,7%
VIF: psychique, envers des descendants	19	13	68,4%	10	52,6%
VIF: psychique, envers d'autres membres	10	10	100,0%	1	10,0%
VIF: économique, dans le couple	17	14	82,4%	3	17,6%
VIF: économique, envers d'autres membres	7	6	85,7%	1	14,3%
Total	PA	PA	PA	PA	PA

PH Hormones et dopage

Figure criminelle / Sexe	Nombre total de faits avec au moins 1 suspect identifié	Femmes	%
Engraissement illégal	1	1	100,0%
Total	PA	PA	PA



PH Drogues

Figure criminelle / Sexe	Nombre total de faits avec au moins 1 suspect identifié	Hommes	%	Femmes	%
Vente de cocaïne	6	6	100,0%	2	33,3%
Import-export de cocaïne	1	1	100,0%		
Vente de drogues synthétiques	4	4	100,0%	2	50,0%
Production de cannabis (culture)	4	4	100,0%	2	50,0%
Vente-traffic d'héroïne	1	1	100,0%		
Total	PA	PA	PA	PA	PA

PH Trafic d'armes

Figure criminelle / Sexe	Nombre total de faits avec au moins 1 suspect identifié	Hommes	%	Femmes	%
Commerce et production d'arme à feu et mun.	2	2	100,0%	1	50,0%
Commerce et production d'arme non à feu	1	1	100,0%		
Total	PA	PA	PA	PA	PA

PH Traite des êtres humains

Figure criminelle / Sexe	Nombre total de faits avec au moins 1 suspect identifié	Hommes	%	Femmes	%
TEH - exploitation sexuelle	1	1	100,0%	1	100,0%
Total	PA	PA	PA	PA	PA



PH Violence dans l'espace public

Figure criminelle / Sexe	Nombre total de faits avec au moins 1 suspect identifié	Hommes	%	Femmes	%
Violence physique (transport public)	6	6	100,0%		
Violence physique (voie publique)	159	137	86,2%	34	21,4%
Violence physique (autre endroit public)	10	8	80,0%	3	30,0%
Violence physique (endroit accessible au public)	26	19	73,1%	10	38,5%
Violence sexuelle (transport public)	3	3	100,0%		
Violence sexuelle (voie publique)	5	5	100,0%		
Violence sexuelle (autre endroit public)	4	4	100,0%		
Violence sexuelle (endroit accessible au public)	5	5	100,0%		
Violence psychique (transport public)	9	6	66,7%	3	33,3%
Violence psychique (voie publique)	89	76	85,4%	16	18,0%
Violence psychique (autre endroit public)	10	7	70,0%	3	30,0%
Violence psychique (endroit accessible au public)	16	12	75,0%	4	25,0%
Vol à main armée (voie publique)	1	1	100,0%		
Vol à main armée (endroit accessible au public)	1	1	100,0%		
Vol avec violence sans arme (voie publique)	13	13	100,0%	1	7,7%
Vol avec violence sans arme (autre endroit public)	1	1	100,0%		
Vol avec violence sans arme (endr. acces. au pub.)	11	6	54,5%	4	36,4%
Total	PA	PA	PA	PA	PA

PH Autre

Figure criminelle / Sexe	Nombre total de faits avec au moins 1 suspect identifié	Hommes	%	Femmes	%
Cyberharcèlement	20	20	100,0%		
Fraude à l'identité	12	10	83,3%	2	16,7%
Total	PA	PA	PA	PA	PA



1.3. Nombre d'infractions selon l'âge des suspects identifiés (par catégorie principale)

Étant donné que, tant un suspect identifié mineur qu'un suspect identifié majeur peuvent être impliqués lors d'un même fait, il est possible que la somme des colonnes «Mineur» et «Majeur» soit supérieure à la valeur de la colonne «Total...» (voir également la note méthodologique)

ZONE MONS - QUEVY

2023

Catégorie principale / Âge	Nombre total de faits avec au moins 1 suspect identifié	Mineur	%	Majeur	%
Drogues	519	52	10,0%	469	90,4%
Législation sur les étrangers	474	19	4,0%	458	96,6%
Infr. contre l'intégrité physique	300	23	7,7%	280	93,3%
Vol et extorsion	277	21	7,6%	262	94,6%
Armes et explosifs	215	16	7,4%	199	92,6%
Infr. contre la sécurité publique	179	4	2,2%	175	97,8%
Environnement	128			128	100,0%
Dégradation de la propriété	108	2	1,9%	106	98,1%
Fraude	108	2	1,9%	106	98,1%
Infr. contre l'autorité publique	97	5	5,2%	92	94,8%
Registre de population	92	1	1,1%	92	100,0%
Infr. contre autres valeurs morales et sentiments	59	1	1,7%	58	98,3%
Criminalité informatique	46	3	6,5%	43	93,5%
Protection de la jeunesse	39	16	41,0%	23	59,0%
Infr. contre la foi publique	36			36	100,0%
Code pénal social	25	1	4,0%	25	100,0%
Infr. contre les mœurs	22			22	100,0%
Loi du football	18	2	11,1%	17	94,4%
Ivresse et alcool	14			14	100,0%
Travail	14			14	100,0%
Infr. contre la famille	10			10	100,0%
Autres lois spéciales	7	1	14,3%	6	85,7%
Infr. relative au statut juridique de l'enfant	7			7	100,0%
Protection de la personne	5			5	100,0%
Carte d'identité	4	1	25,0%	3	75,0%
Infr. contre la liberté individuelle	4			4	100,0%
Pratiques commerciales	3			3	100,0%
Marchand de sommeil	2			2	100,0%

CRIMINALITE ENREGISTREE: SUSPECTS



Catégorie principale / Âge	Nombre total de faits avec au moins 1 suspect identifié	Mineur	%	Majeur	%
Protection des revenus publics	2			2	100,0%
Santé publique	2			2	100,0%
Total	2.816	170	6,0%	2.663	94,6%



1.4. Nombre d'infractions selon l'âge des suspects identifiés (par figure criminelle)

Étant donné que, tant un suspect identifié mineur qu'un suspect identifié majeur peuvent être impliqués lors d'un même fait, il est possible que la somme des colonnes «Mineur» et «Majeur» soit supérieure à la valeur de la colonne «Total...»
(voir également la note méthodologique)

ZONE MONS - QUEVY

2023

FC Vol moyen de transport

Figure criminelle / Âge	Nombre total de faits avec au moins 1 suspect identifié	Mineur	%	Majeur	%
Vol de voiture	8	2	25,0%	6	75,0%
Vol dans les garages	1			1	100,0%
Vol de vélo	1			1	100,0%
Total	PA	PA	PA	PA	PA

FC Cambriolage

Figure criminelle / Âge	Nombre total de faits avec au moins 1 suspect identifié	Mineur	%	Majeur	%
Cambriolage dans habitation	15			15	100,0%
Cambriolage ds entreprise ou commerce	8	4	50,0%	8	100,0%
Cambriolage dans bâtiment (total)	23	4	17,4%	23	100,0%
Total	PA	PA	PA	PA	PA



FC Vol autre

Figure criminelle / Âge	Nombre total de faits avec au moins 1 suspect identifié	Mineur	%	Majeur	%
Vol à main armée	2			2	100,0%
Vol avec violence sans arme	29	4	13,8%	25	86,2%
Vol dans ou sur un véhicule	22	1	4,5%	21	95,5%
Vol d'armes et explosifs	5			5	100,0%
Arrachage de sac à main	1			1	100,0%
Vol à l'arraché	5	1	20,0%	4	80,0%
Vol à la tire	1			1	100,0%
Vol à l'étalage	144	9	6,3%	137	95,1%
Vol par ruse	3			3	100,0%
Vol de métaux	2			2	100,0%
Vol sur les chantiers	4			4	100,0%
Vol de cargaison	2			2	100,0%
Total	PA	PA	PA	PA	PA

Criminalité ICT

Figure criminelle / Âge	Nombre total de faits avec au moins 1 suspect identifié	Mineur	%	Majeur	%
Fraude de cartes de paiements	18	2	11,1%	16	88,9%
Total	PA	PA	PA	PA	PA

FC Autre

Figure criminelle / Âge	Nombre total de faits avec au moins 1 suspect identifié	Mineur	%	Majeur	%
Violence contre les métiers d'intérêt général	5	1	20,0%	4	80,0%
Graffiti	1			1	100,0%
Dégradation de voiture	32			32	100,0%
Rixe au couteau	2			2	100,0%
Total	PA	PA	PA	PA	PA



PH Violence intrafamiliale (VIF)

Figure criminelle / Âge	Nombre total de faits avec au moins 1 suspect identifié	Mineur	%	Majeur	%
VIF: physique, dans le couple	70	2	2,9%	68	97,1%
VIF: physique, envers des descendants	13			13	100,0%
VIF: physique, envers d'autres membres	12	3	25,0%	10	83,3%
VIF: sexuelle, dans le couple	1			1	100,0%
VIF: psychique, dans le couple	46	1	2,2%	45	97,8%
VIF: psychique, envers des descendants	19			19	100,0%
VIF: psychique, envers d'autres membres	10			10	100,0%
VIF: économique, dans le couple	17			17	100,0%
VIF: économique, envers d'autres membres	7	1	14,3%	6	85,7%
Total	PA	PA	PA	PA	PA

PH Hormones et dopage

Figure criminelle / Âge	Nombre total de faits avec au moins 1 suspect identifié	Majeur	%
Engraissement illégal	1	1	100,0%
Total	PA	PA	PA

PH Drogues

Figure criminelle / Âge	Nombre total de faits avec au moins 1 suspect identifié	Majeur	%
Vente de cocaïne	6	6	100,0%
Import-export de cocaïne	1	1	100,0%
Vente de drogues synthétiques	4	4	100,0%
Production de cannabis (culture)	4	4	100,0%
Vente-traffic d'héroïne	1	1	100,0%
Total	PA	PA	PA



PH Trafic d'armes

Figure criminelle / Âge	Nombre total de faits avec au moins 1 suspect identifié	Majeur	%
Commerce et production d'arme à feu et mun.	2	2	100,0%
Commerce et production d'arme non à feu	1	1	100,0%
Total	PA	PA	PA

PH Traite des êtres humains

Figure criminelle / Âge	Nombre total de faits avec au moins 1 suspect identifié	Majeur	%
TEH - exploitation sexuelle	1	1	100,0%
Total	PA	PA	PA



PH Violence dans l'espace public

Figure criminelle / Âge	Nombre total de faits avec au moins 1 suspect identifié	Mineur	%	Majeur	%
Violence physique (transport public)	6	3	50,0%	3	50,0%
Violence physique (voie publique)	159	8	5,0%	152	95,6%
Violence physique (autre endroit public)	10	1	10,0%	9	90,0%
Violence physique (endroit accessible au public)	26	1	3,8%	25	96,2%
Violence sexuelle (transport public)	3			3	100,0%
Violence sexuelle (voie publique)	5			5	100,0%
Violence sexuelle (autre endroit public)	4			4	100,0%
Violence sexuelle (endroit accessible au public)	5			5	100,0%
Violence psychique (transport public)	9	1	11,1%	8	88,9%
Violence psychique (voie publique)	89	5	5,6%	84	94,4%
Violence psychique (autre endroit public)	10			10	100,0%
Violence psychique (endroit accessible au public)	16	2	12,5%	14	87,5%
Vol à main armée (voie publique)	1			1	100,0%
Vol à main armée (endroit accessible au public)	1			1	100,0%
Vol avec violence sans arme (voie publique)	13	2	15,4%	11	84,6%
Vol avec violence sans arme (autre endroit public)	1			1	100,0%
Vol avec violence sans arme (endr. acces. au pub.)	11	2	18,2%	9	81,8%
Total	PA	PA	PA	PA	PA

PH Autre

Figure criminelle / Âge	Nombre total de faits avec au moins 1 suspect identifié	Majeur	%
Cyberharcèlement	20	20	100,0%
Fraude à l'identité	12	12	100,0%
Total	PA	PA	PA





Partie 2: Niveau SUSPECTS-FAIT (comptage du nombre de combinaisons suspect-fait)

2.1. Nombre de suspects-fait selon le sexe des suspects identifiés (TOP 5 des catégories principales)

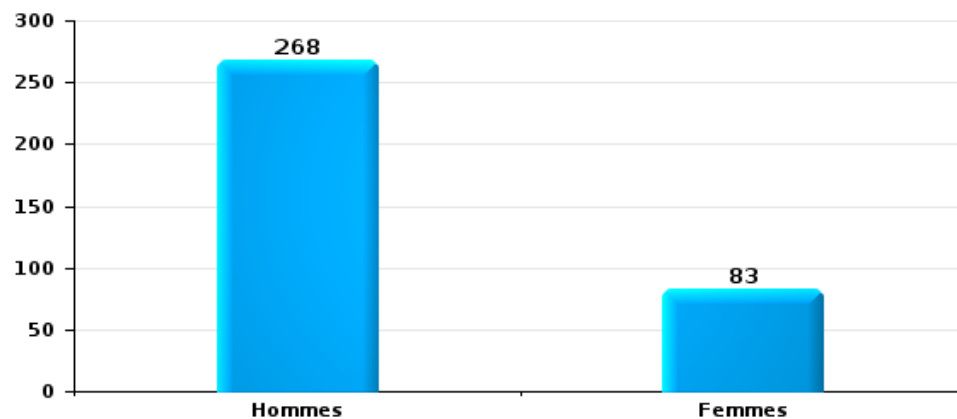
Lorsqu'un même suspect a commis plusieurs faits durant la période considérée, il est aussi comptabilisé plusieurs fois (voir également la note méthodologique)

ZONE MONS - QUEVY

2023

Vol et extorsion

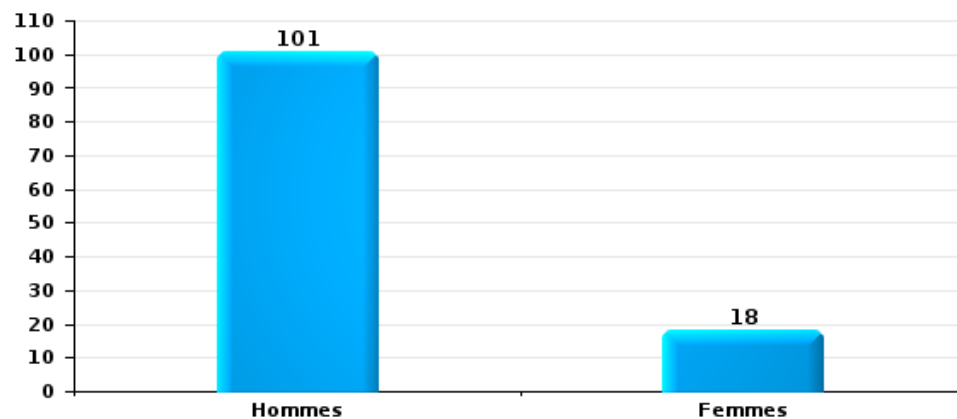
Nombre de suspects-fait selon le sexe





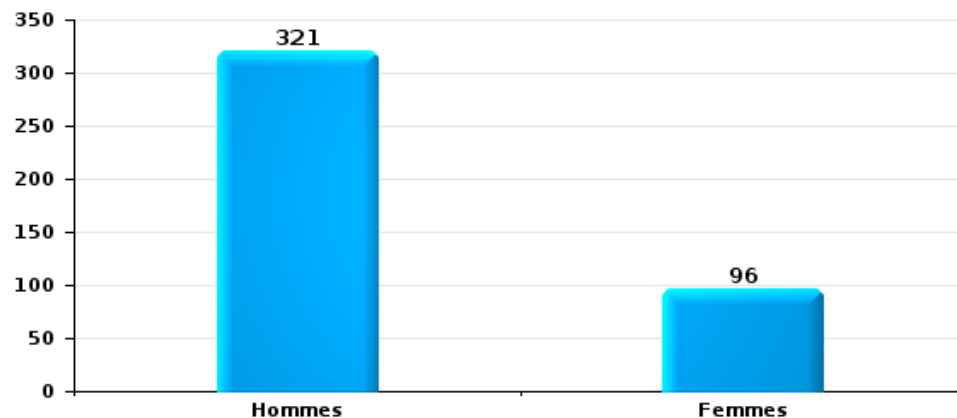
Dégradation de la propriété

Nombre de suspects-fait selon le sexe



Infr. contre l'intégrité physique

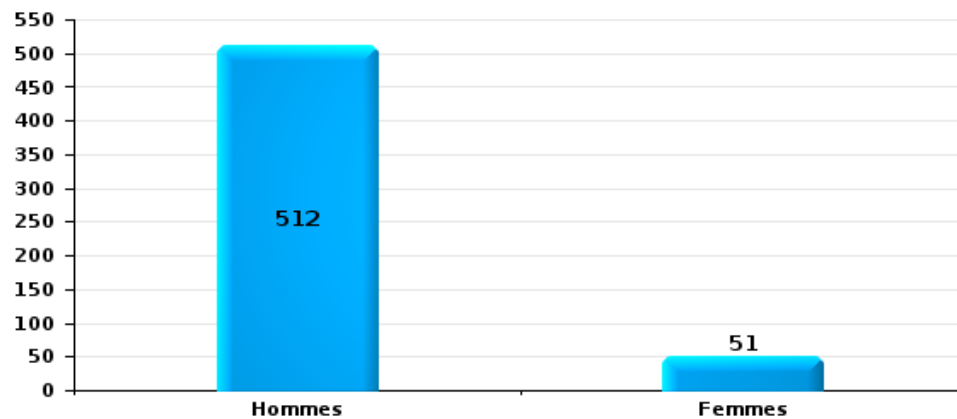
Nombre de suspects-fait selon le sexe





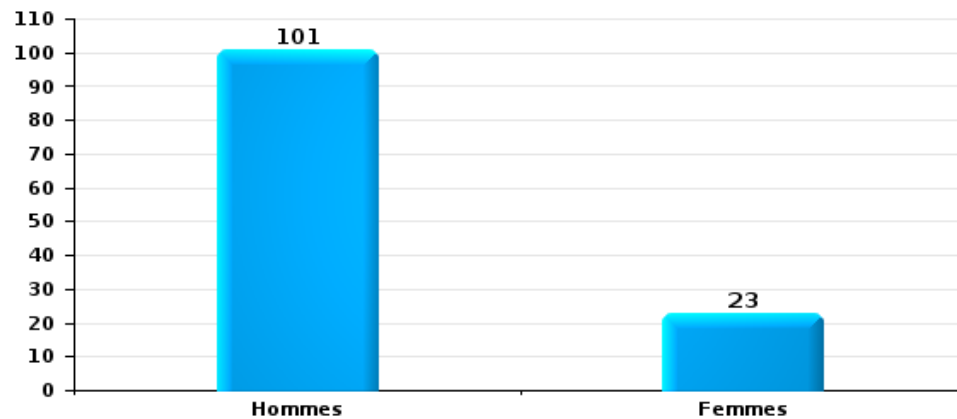
Drogues

Nombre de suspects-fait selon le sexe



Fraude

Nombre de suspects-fait selon le sexe





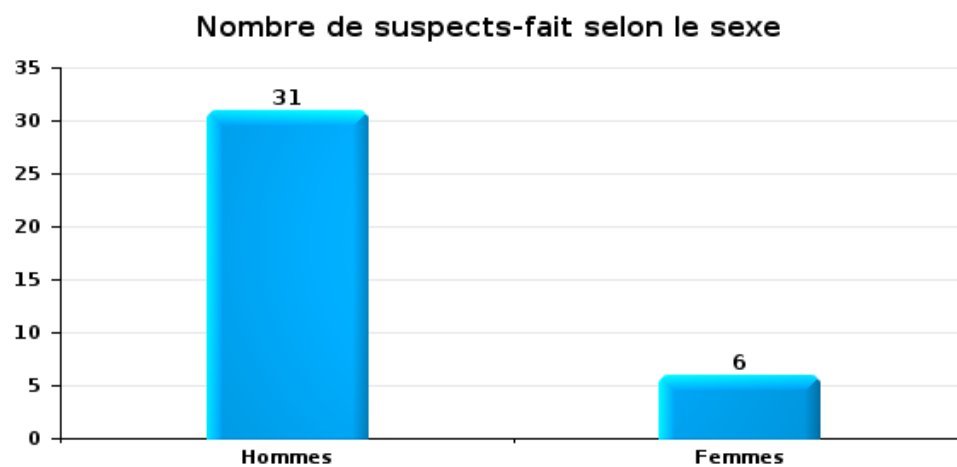
2.2. Nombre de suspects-fait selon le sexe des suspects identifiés (TOP 5 des figures criminelles)

Lorsqu'un même suspect a commis plusieurs faits durant la période considérée, il est aussi comptabilisé plusieurs fois (voir également la note méthodologique)

ZONE MONS - QUEVY

2023

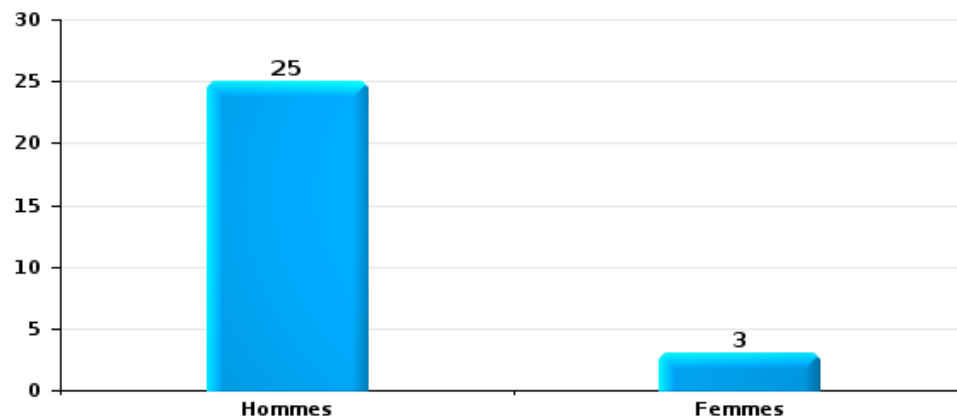
Cambriolage dans bâtiment (total)





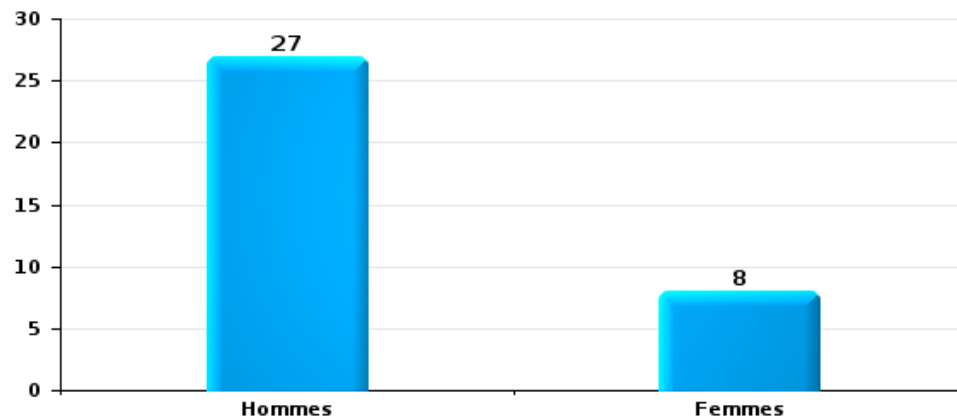
Vol dans ou sur un véhicule

Nombre de suspects-fait selon le sexe



Dégradation de voiture

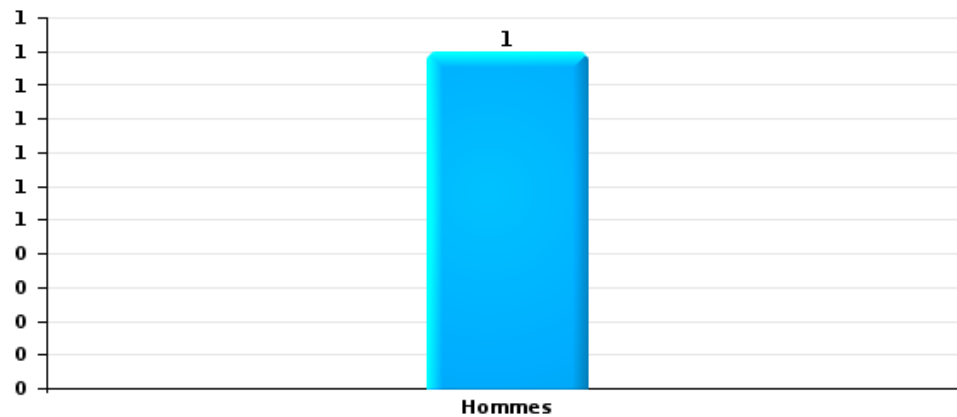
Nombre de suspects-fait selon le sexe





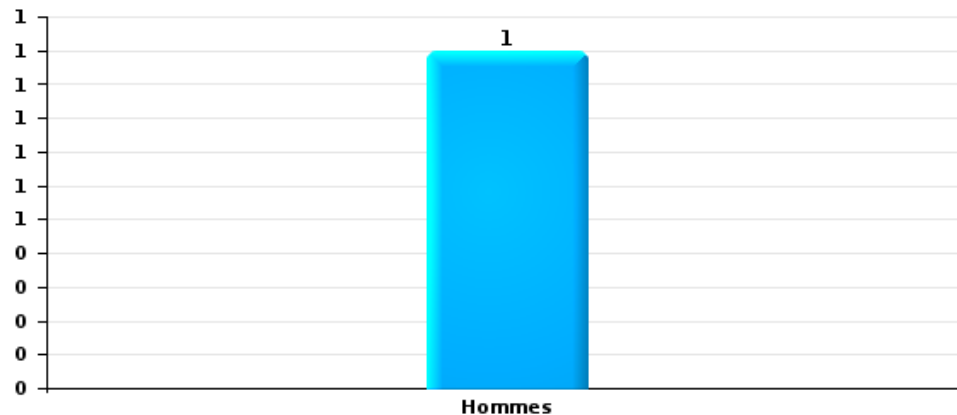
Vol de vélo

Nombre de suspects-fait selon le sexe



Vol à la tire

Nombre de suspects-fait selon le sexe





2.3. Nombre de suspects-fait selon l'âge des suspects identifiés (TOP 5 des catégories principales)

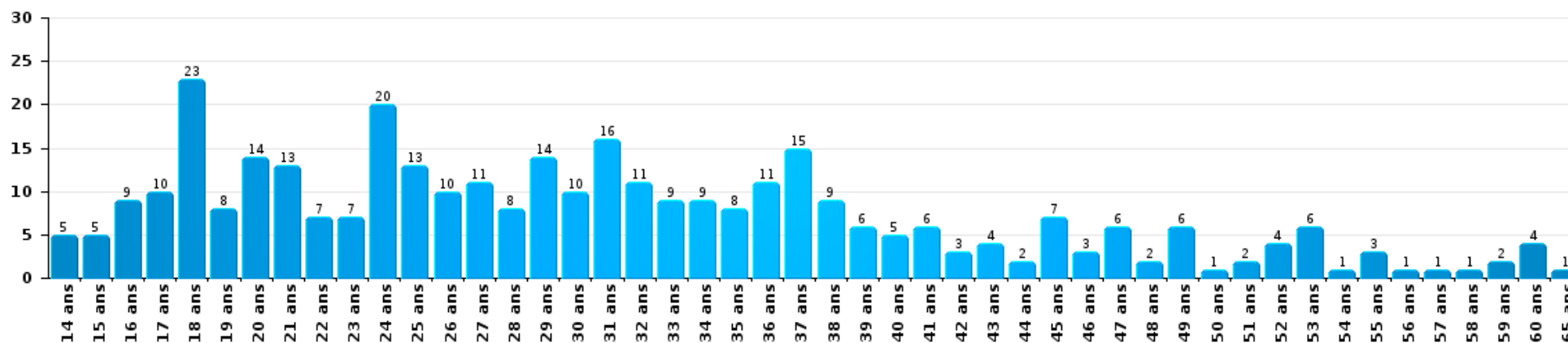
1) Lorsqu'un même suspect a commis plusieurs faits durant la période considérée, il est aussi comptabilisé plusieurs fois, qu'il ait le même âge ou non – 2) Les suspects au-dessous de 14 ans et à partir de 90 ans ne sont pas repris dans le tableau (voir également la note méthodologique)

ZONE MONS - QUEVY

2023

Vol et extorsion

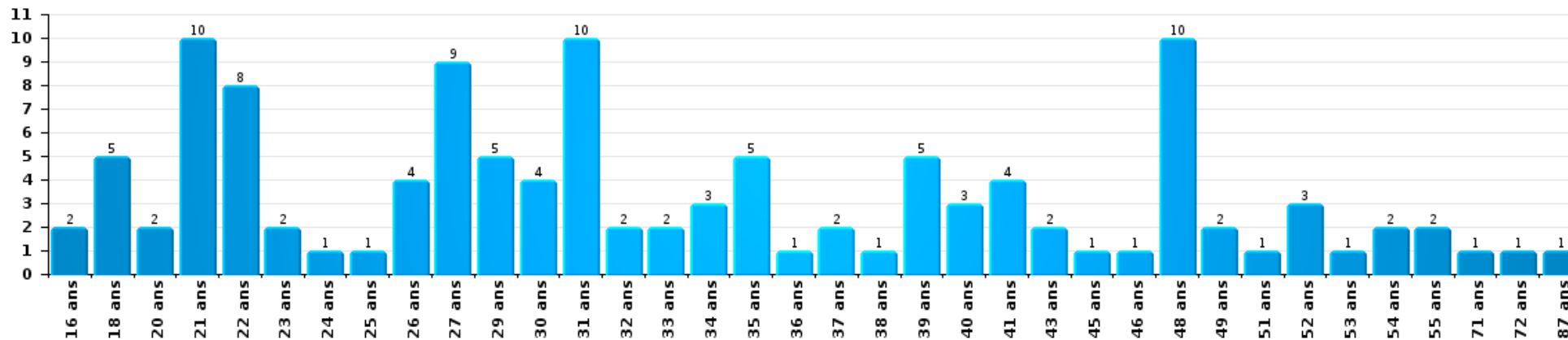
Nombre de suspects-fait par âge (chronologique)





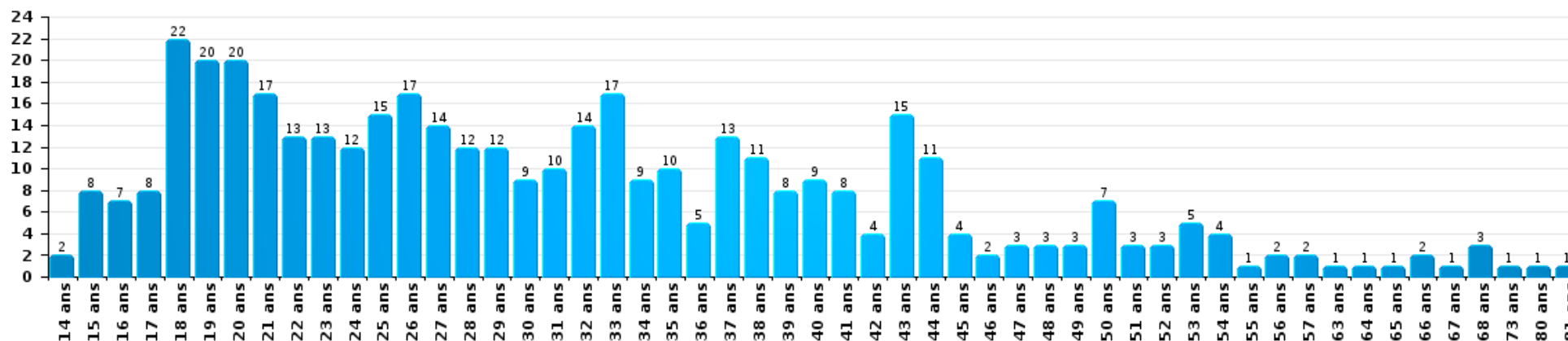
Dégradation de la propriété

Nombre de suspects-fait par âge (chronologique)



Infr. contre l'intégrité physique

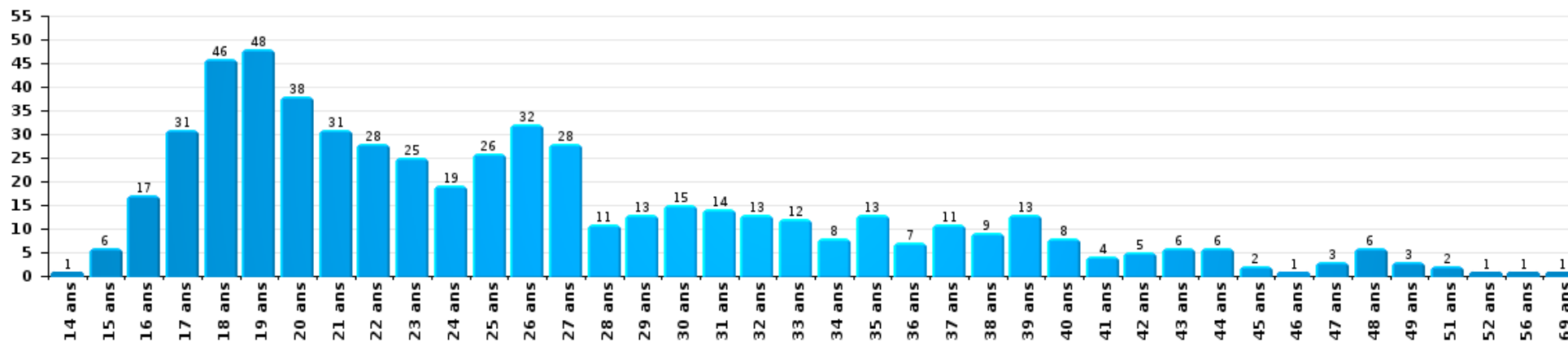
Nombre de suspects-fait par âge (chronologique)





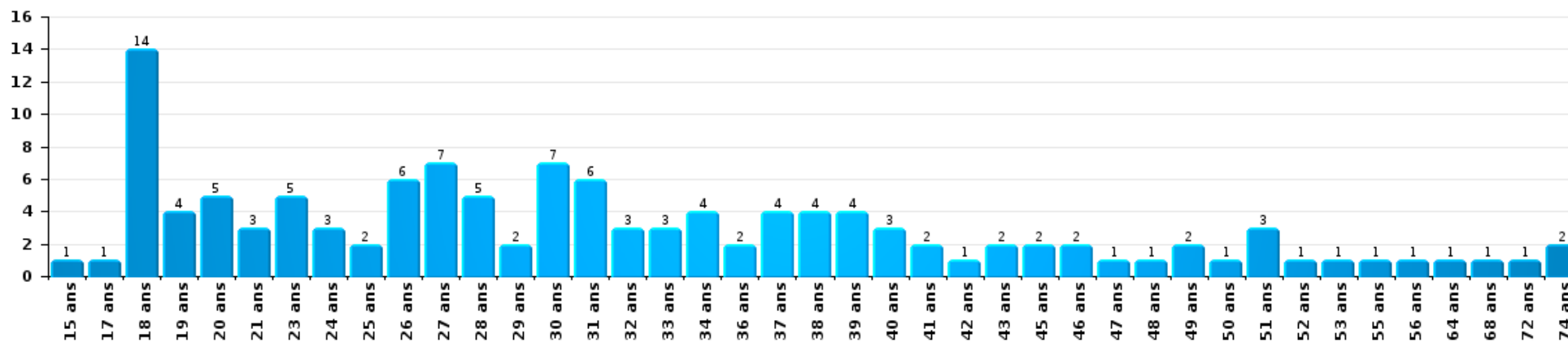
Drogues

Nombre de suspects-fait par âge (chronologique)



Fraude

Nombre de suspects-fait par âge (chronologique)





2.4. Nombre de suspects-fait selon l'âge des suspects identifiés (TOP 5 des figures criminelles)

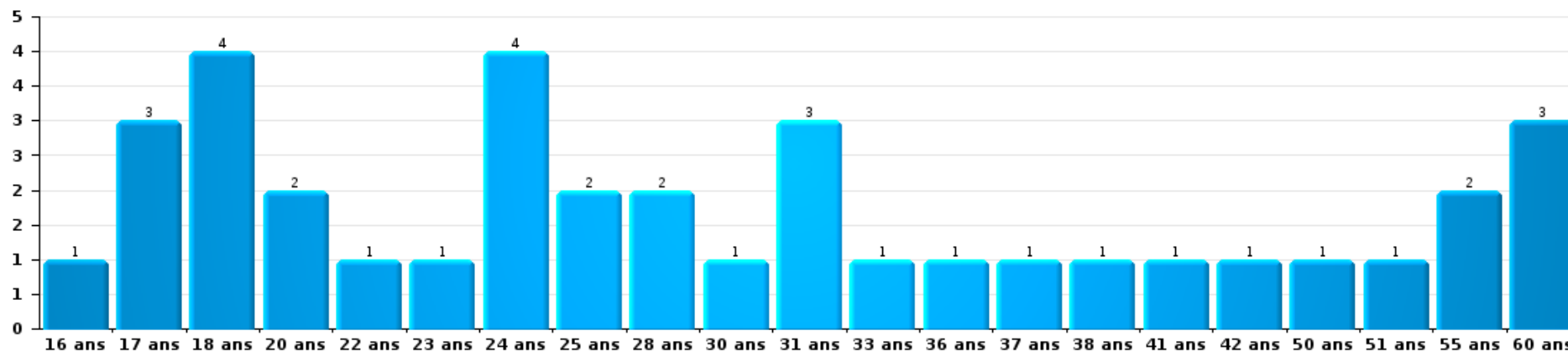
1) Lorsqu'un même suspect a commis plusieurs faits durant la période considérée, il est aussi comptabilisé plusieurs fois, qu'il ait le même âge ou non - 2) Les suspects au-dessous de 14 ans et à partir de 90 ans ne sont pas repris dans le tableau (voir également la note méthodologique)

ZONE MONS - QUEVY

2023

Cambrilage dans bâtiment (total)

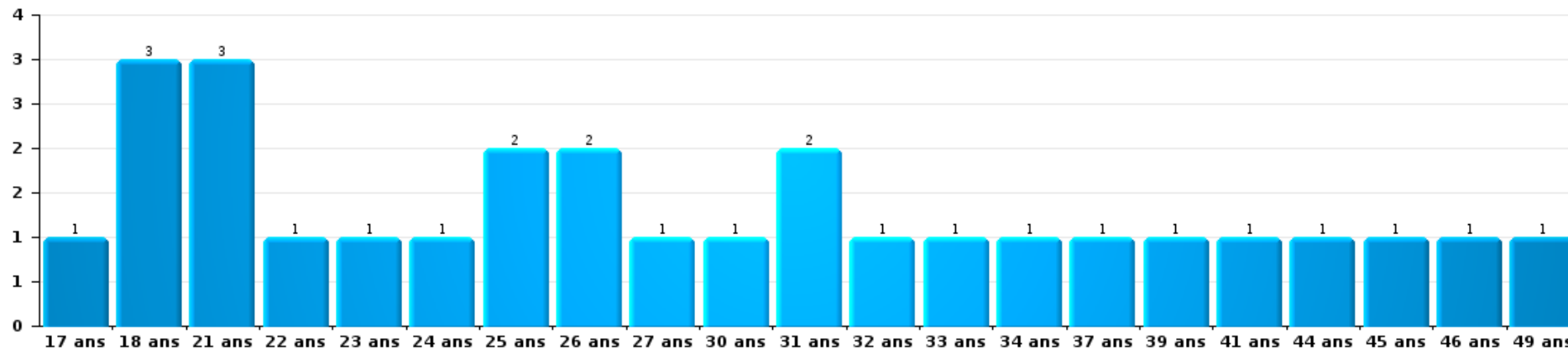
Nombre de suspects-fait par âge (chronologique)





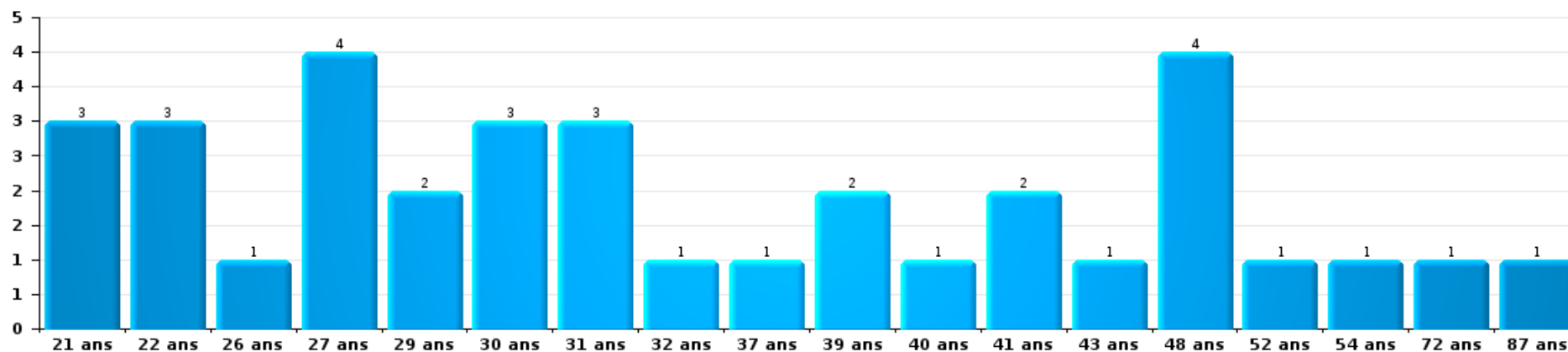
Vol dans ou sur un véhicule

Nombre de suspects-fait par âge (chronologique)



Dégradation de voiture

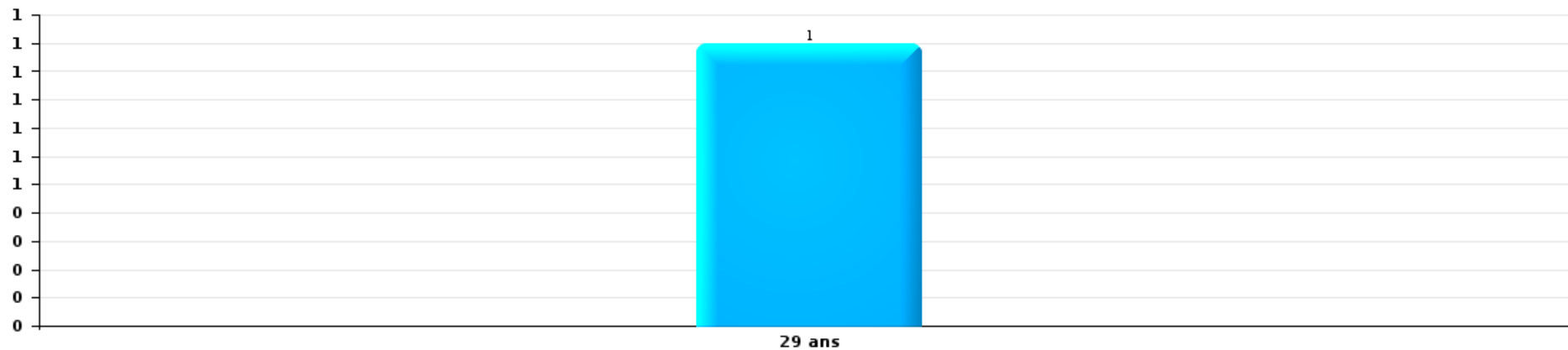
Nombre de suspects-fait par âge (chronologique)





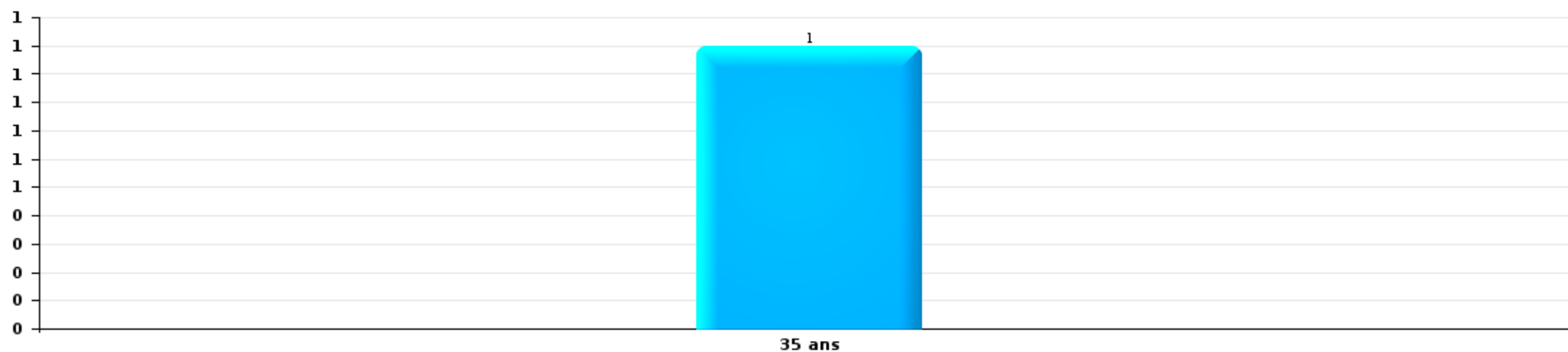
Vol de vélo

Nombre de suspects-fait par âge (chronologique)



Vol à la tire

Nombre de suspects-fait par âge (chronologique)



STATISTIQUES POLICIERES DE CRIMINALITE

LIEU DE PERPETRATION: ZONE DE POLICE

ZONE MONS - QUEVY

***ANNEXE I: DETAIL PAR CATEGORIE DE DELIT
CODE PENAL***



ZONE MONS - QUEVY

Infraction Code pénal

Infr. contre l'intégrité physique

			2000	2013	2014	2015	2016	2017	2018	2019	2020	2021	2022	2023	
Assassinat	Empoisonnement (assassinat)	Tent.					1								
	Autres	Acc.	1			1			1	1					
		Tent.		2	3	3	1	4	1			5		2	1
	Sous-total			1	2	3	4	2	4	2	1	5		2	1
Meurtre	Parricide (meurtre)	Acc.										2			
	Empoisonnement (meurtre)	Acc.	1	1											
		Tent.				1		1				1			
	Meurtre pour faciliter le vol	Acc.										1			
		Tent.							1			1			
	Non spécifié	Acc.	3		1	1					1		1		
		Tent.	1												
	Autres	Acc.			3		1	4	3	4	4	2	2	1	2
Tent.		4	2	10	16	11	8	11	14	12	7	13	16	16	
Sous-total			9	3	14	17	13	12	16	19	17	12	14	18	
Torture et maltraitance	Torture	Acc.		1	1						1	1	3		
	Traitement inhumain	Acc.		3	2	5		1		1	3	1	3	1	
		Tent.													
	Traitement dégradant	Acc.		4	2	11	4		1	1	1	2	2	2	
Sous-total				8	5	16	4	1	1	2	5	4	8	3	
Coups et/ou blessures vol. en sphère familiale	Entre partenaires ou ex-partenaires	Acc.	94	265	262	309	246	254	245	275	256	238	220	225	
		Tent.			1										
	Lors d'un différend familial en général	Acc.	99												
		Tent.	10	24	11	39	30	22	35	44	27	39	31	26	
	Par les parents envers un mineur	Acc.	2												
		Tent.				1		1				1			1
	Par les parents envers personne vulnérable	Acc.	5	38	19	23	18	31	27	30	27	20	24	19	
		Tent.	2	5	6	9	10	9	7	4	6	6	12	7	
Sous-total			212	332	299	381	304	317	314	353	317	303	287	278	



Infr. contre l'intégrité physique

			2000	2013	2014	2015	2016	2017	2018	2019	2020	2021	2022	2023
Coups et/ou blessures vol. hors sphère familiale	Bagarres (=coups réciproques)	Acc.	40	107	138	178	134	117	162	195	171	182	223	232
	Coups envers fonctionnaire de police	Acc.	6	4	3	3	5	3	2	1	1	1	7	3
	Envers un mineur par une pers. ayant autorité	Acc.	9	18	11	20	17	14	20	15	18	9	7	10
	Envers un mineur qualité de l'auteur inconnue	Acc.	14	22	25	29	20	29	32	37	31	20	21	21
		Tent.	1											
	Envers pers. vulnérable par pers. ayant autorité	Acc.	1	1	2					1	2	1		2
	Envers pers. vulnérable (qualité auteur inconnue)	Acc.	1	2	1	1		7	4	4	3	1	3	4
	Envers un mineur par cohabitant sans rel. Autorité	Acc.									1	10	11	7
	Envers un arbitre de manifestation sportive	Acc.				1			1					
	Coups envers personnel transport public	Acc.		5	4		1	3	2	4	4	3		
	Coups envers personnel autre service public	Acc.		2	2		5	2	1	4	1	3	1	4
	Coups envers profession médicale	Acc.		5	1	3	6	2	1	3	3		3	
	Coups envers personnel institut d'enseignement	Acc.		4	10	8	8	6	5	5	2	6	6	8
		Tent.		1										
	Coups envers gardien de prison/corps sécurité	Acc.			1	3	4	5	2	1	3	1	1	2
Non spécifié	Acc.	516	558	579	576	518	508	577	521	411	370	471	442	
	Tent.	4											1	
	Sous-total		592	729	777	822	718	696	809	791	651	607	754	736
Abstention coupable	Acc.			2	5	5	3	2	3	3	3	6	2	1
	Sous-total			2	5	5	3	2	3	3	3	6	2	1
Autres infr. volontaires. c/ l'intégrité phys.	Privation de soins à enfant ou personne vulnérable	Acc.	2			3		1	3	1		2		
	Délaissement d'enfant ou personne vulnérable	Acc.	1	1	2	2	1	2	6	1		1	4	4
	Abandon d'enfant dans le besoin	Acc.		3				2						1
	Administration substances nuisibles	Acc.		3	2	3	1	3	3	6	2	2	16	1
		Tent.									2		2	
	Empoisonnement de denrées	Acc.						1	1		2		2	
		Tent.								1		1		
	Entrave méchante à la circulation	Acc.	4	17	26	26	28	24	42	30	23	23	27	30
	Tent.				1			1		1				
Voies de faits et violences légères	Acc.	35	36	37	24	14	29	22	32	22	21	25	26	
	Sous-total		42	60	67	59	44	62	79	70	52	50	76	62



Infr. contre l'intégrité physique

			2000	2013	2014	2015	2016	2017	2018	2019	2020	2021	2022	2023	
Infr. involontaires contre l'intégrité physique	Homicides involontaires	Acc.									1				
	Coups et/ou blessures involontaires	Acc.	33	15	11	8	4	8	5	11	7	11	9	7	
	Abstention d'entretien enfant/personne vulnérable	Acc.	1		1								1		1
	Morsure de chien	Acc.	3	8	14	8	12	9	12	16	14	7	13	9	
	Non spécifié	Acc.		1					1	1					
		Sous-total	37	24	26	16	16	17	18	28	22	19	22	17	
		Total	893	1.160	1.196	1.320	1.104	1.111	1.242	1.267	1.072	1.001	1.165	1.116	



Infr. contre la liberté individuelle

			2000	2013	2014	2015	2016	2017	2018	2019	2020	2021	2022	2023
Prise d'otages		Acc.	1		4		1							
		Tent.		1							1			
		Sous-total	1	1	4	1					1			
Enlèvement de mineur ou personne vulnérable	Enlèvement parental	Acc.		4	2	1	4	3	1	1	6	1	1	2
		Tent.					1							
	Autre enlèvement	Acc.	7		2	1		1	1	2	2	5	2	2
		Tent.		2	3			3	5	6	1	4	3	1
		Sous-total	7	6	7	2	4	8	7	9	9	10	6	5
	Détenition par un particulier		Acc.	3	15	16	17	19	13	10	11	9	15	10
Tent.													2	1
Sous-total			3	15	16	17	19	13	10	11	9	17	10	15
		Total	11	22	27	19	24	21	17	20	19	27	16	20



Infr. contre les mœurs

			2000	2013	2014	2015	2016	2017	2018	2019	2020	2021	2022	2023
Viol ayant causé la mort	Victime majeure	Acc.							1					
		Sous-total							1					
Viol n'ayant pas causé la mort	Victime < 10a	Acc.	6	5	4	3	3	9	6	2	2	15	6	
		Tent.												
	Victime 10a - 14a	Acc.	3	7	6	4	3	12	5	7	5	9	2	
		Tent.								2		1		
	Victime 14a - 16a	Acc.	3	8	4	3	7	6	7	8	5	7	3	
		Tent.	1		1	1								
	Victime 16a - 18a	Acc.	2	4	1	2		3	2	5	8	6	1	
		Tent.												
	Victime majeure	Acc.	11	21	30	23	30	27	31	31	25	32	17	
		Tent.		7	3	3	3	4	7	3	1	1	1	
Victime âge inconnu	Acc.		1			1		1				1		
	Tent.	1												
	Sous-total	27	53	49	39	47	61	61	56	46	72	30		
Viol avec conséquence inconnue		Acc.	4			1	1			1		1	2	
		Sous-total	4			1	1			1		1	2	
Viol n'ayant pas causé la mort (nvCPS)	Victime < 16a	Acc.										2	15	13
		Tent.												2
	Victime 16a - 18a	Acc.										1	4	2
		Tent.												
	Victime majeure	Acc.									2	3	21	30
Tent.												1	3	
	Sous-total									2	6	41	50	
Attentat à la pudeur avec violence / menace	Victime < 16a	Acc.	1	4	4	2	1	9	12	8	8	8	2	
		Tent.											1	
	Victime 16a - 18a	Acc.	3	2	1	5	1			3	1		1	
		Tent.												
	Victime majeure	Acc.	8	17	14	8	14	11	16	18	13	14	3	
Tent.								1			2			
	Sous-total	12	23	19	15	16	20	29	29	22	24	7		
Attentat à la pudeur sans violence / menace	Victime < 16a	Acc.	10	16	17	18	21	13	20	18	10	11	6	
		Tent.					1							
	Victime 16a - 18a	Acc.	1	2		3	2	2	1	4	1	1	3	
		Tent.						1						
	Victime âge inconnu	Acc.	3	5	6	2	3		1	3	4	5	1	
Tent.														
	Sous-total	14	23	23	23	26	17	22	25	15	17	10		
Attentat à la pudeur non spécifié		Acc.	4	1				1	1	1				



Infr. contre les mœurs

			2000	2013	2014	2015	2016	2017	2018	2019	2020	2021	2022	2023
		Sous-total	4	1				1	1	1				
Atteinte intégrité sexuelle sans mort (nvCPS)	Victime < 16a	Acc.									1		11	24
	Victime 16a - 18a	Acc.											2	3
	Victime majeure	Acc.									1		13	26
		Tent.												
		Sous-total									2		26	54
Pornographie enfantine	Détention	Acc.	1	3	1	2		1		3	3	3	2	
	Distribution	Acc.	1	8	4	13	4	19	14	20	18	25	1	
	Accès pornographie enfantine via technologie	Acc.						2	2	2		2		
	Non spécifié	Acc.				2	2		1				1	
		Sous-total	2	11	5	17	6	22	17	25	21	30	4	
Pornographie		Acc.				1							1	
		Sous-total				1							1	
Incitation à la débauche	Victime mineure	Acc.	1	1	3	1	3	2	2	1	4			
	Victime majeure	Acc.				1				1				
	Publicité par ICT pour débauche	Acc.				1					1			
	Autre publicité pour débauche	Acc.	2	2	2	1				2				
	Non spécifié	Acc.	56											
		Sous-total	59	3	5	4	3	2	2	4	5			
Exploitation de la débauche d'autrui	Victime mineure	Acc.	1							1				
	Victime majeure	Acc.		3	1	1		1	4	3	4	1	1	
	Age victime non spécifié	Acc.			1	4	5	1		1	1			
	Age victime inconnu	Acc.	4						1					
		Sous-total	5	3	2	5	5	2	5	5	5	1	1	
Outrage public aux bonnes mœurs	Actions (exhibitionnisme, etc.)	Acc.	8	21	26	17	22	19	17	22	14	14	22	
	Ecrits, images, objets	Acc.	12	2	2	2	6	10	5	3	1	3	3	
		Tent.	2											
	Obscénités en public	Acc.			1	1								
	Exhibitionnisme (nvCPS)	Acc.												13
	Contenu pornographique extrême ou violent (nvCPS)	Acc.												4
	Non spécifié	Acc.	3					1					1	
		Sous-total	25	23	29	20	28	30	22	25	15	17	26	17



Infr. contre les mœurs

			2000	2013	2014	2015	2016	2017	2018	2019	2020	2021	2022	2023
Voyeurisme	Observation/enregistrement de nudité ou intimité	Acc.		1	3	1	1	1	3	5	5	2	3	
	Diffusion enregistrement nudité ou intimité	Acc.						7	3	7	8	17	5	
	Non spécifié	Acc.									1			
		Sous-total		1	3	1	1	8	6	12	14	19	8	
Voyeurisme direct (nvCPS)	Victime < 16a	Acc.											1	
	Victime majeure	Acc.											1	4
		Sous-total											2	4
Voyeurisme via moyen technique ou autre (nvCPS)	Victime < 16a	Acc.												1
	Victime majeure	Acc.										6	4	12
		Sous-total										6	4	13
Diffusion de contenu à caractère sexuel (nvCPS)	Victime < 16a	Acc.											2	2
	Victime 16a - 18a	Acc.												1
	Victime majeure	Acc.												1
		Sous-total											2	4
Diffusion contenu sex. but méchant/lucrat. (nvCPS)	Victime < 16a	Acc.											1	5
		Tent.												1
	Victime 16a - 18a	Acc.										1		1
	Victime majeure	Acc.										3		6
		Sous-total											5	13
Diffusion contenu caract. sex.-indéterminé (nvCPS)		Acc.												1
		Sous-total												1
Avortement sans permission de la femme	Non spécifié	Acc.				1								
		Sous-total				1								
Grooming (contact par ICT avec mineur < 16 ans)		Acc.							1	2	2	1		
		Sous-total							1	2	2	1		
Grooming offline - sans ICT (nvCPS)	Victime < 16a	Acc.												1
		Sous-total												1
Grooming online - avec ICT (nvCPS)	Victime 16a - 18a	Acc.												1
		Sous-total												1
Exploitation sexuelle mineurs-prostitution (nvCPS)	Incitation à la débauche/prostit. (nvCPS)	Acc.											1	5
		Sous-total											1	5



Infr. contre les mœurs

			2000	2013	2014	2015	2016	2017	2018	2019	2020	2021	2022	2023
Images d'abus sexuels de mineurs (nvCPS)	Production/diffusion images abus sexuels (nvCPS)	Acc.											9	3
	Détention/acquisition images abus sexuels (nvCPS)	Acc.											1	1
	Accès à images abus sexuels de mineurs (nvCPS)	Acc.												1
	Images abus sexuels de mineurs-indéterminé (nvCPS)	Acc.								1				
Sous-total										1			10	5
Abus de la prostitution - personne majeure (nvCPS)		Acc.											1	4
Sous-total													1	4
Total			152	141	135	126	134	163	167	186	149	194	181	172



Infr. contre autres valeurs morales et sentiments

			2000	2013	2014	2015	2016	2017	2018	2019	2020	2021	2022	2023
Harcèlement	Harcèlement par téléphone (OLD)	Acc.	12											
		Acc.	3	328	298	274	280	245	308	365	349	303	318	305
	Sous-total	15	328	298	274	280	245	308	365	349	303	318	305	
Violation de sépulture		Acc.	1					1		1				
		Sous-total	1					1		1				
Violation du secret professionnel		Acc.		1		1	3	4	2		5	2	2	
		Sous-total		1		1	3	4	2		5	2	2	
Atteinte à l'honneur	Calomnie et diffamation	Acc.	26	50	47	56	51	64	69	77	77	45	55	46
	Déclaration calomnieuse	Acc.	2	5	3	2	1	3	2	3	2	3	2	6
	Imputation calomnieuse	Acc.		2	5	1		2	1		2	2	2	2
	Divulgation méchante	Acc.	1	2		3			1		2		1	1
	Injures (Délit)	Acc.	6	66	58	45	54	34	30	28	35	35	20	25
	Non spécifié	Acc.		1		1		1		1				
	Sous-total	35	126	113	108	106	104	103	109	118	85	80	80	
Vie privée	Intrusion de nuit	Acc.		1					1					
	Violation de domicile par un particulier	Acc.	34	23	21	39	33	30	24	32	27	21	21	20
		Tent.		1	1		1				2		1	
	Violation du secret des lettres	Acc.	1	4	20	2	4	3	7	1	4			5
	Sous-total	35	29	42	41	38	33	32	33	33	21	22	25	
Libre exercice des cultes		Acc.		1										
		Sous-total		1										
Tapage nocturne		Acc.	5	17	20	22	2	7	7	3	8	9	5	6
		Sous-total	5	17	20	22	2	7	7	3	8	9	5	6
Violation de communication par particulier		Acc.											1	
		Sous-total											1	
Abus faiblesses de personnes		Acc.		1	1	3	3	6	4	4	5	4	3	7
		Sous-total		1	1	3	3	6	4	4	5	4	3	7
Vie privée mineur: publication débats Justice		Acc.								1				
		Sous-total								1				
Vie privée moeurs: publication identité victime		Acc.									1		1	
		Sous-total									1		1	
Cyberlokkig (leurre de mineur par ICT)		Acc.							1					



Infr. contre autres valeurs morales et sentiments

			2000	2013	2014	2015	2016	2017	2018	2019	2020	2021	2022	2023
		Sous-total							1					
Occupation bien d'autrui (squatter)	Pénétrer / occuper / séjourner (bien non habité)	Acc.						1				2		5
	Pénétrer / occuper / séjourner (bien habité)	Acc.											1	3
		Sous-total						1				2	1	8
		Total	91	503	474	449	432	401	457	516	519	426	433	431



Infr. relative au statut juridique de l'enfant

			2000	2013	2014	2015	2016	2017	2018	2019	2020	2021	2022	2023
Non-représentation d'enfants	Par les parents	Acc.	25	36	44	38	19	34	49	36	43	32	23	39
	Par une personne qui en a la charge	Acc.		3	8	4	1	3	3	4		3		
		Sous-total	25	39	52	42	20	37	52	40	43	35	23	39
Non spécifié		Acc.				3	5	1				3	4	1
		Sous-total				3	5	1				3	4	1
Total			25	39	52	45	25	38	52	40	43	38	27	40



Vol et extorsion

			2000	2013	2014	2015	2016	2017	2018	2019	2020	2021	2022	2023
Vol avec circ. aggr.	Avec violence	Acc.	217	172	174	147	124	137	99	146	46	44	60	49
		Tent.	33	19	24	12	13	10	17	15	5	8	2	7
	Sans violence	Acc.	2.522	2.644	2.474	2.507	2.295	1.793	1.486	1.406	854	652	755	830
		Tent.	915	884	874	912	890	661	570	561	408	305	272	277
	Sous-total			3.687	3.719	3.546	3.578	3.322	2.601	2.172	2.128	1.313	1.009	1.089
Vol sans circ. aggr.	Avec violence	Acc.	100	183	191	166	161	163	121	126	68	69	78	89
		Tent.	12	13	11	14	8	11	13	4	5	1	4	7
	Sans violence, Vol à la tire	Acc.	200	293	333	311	278	202	194	303	119	147	267	226
		Tent.			1		1	1	1	4	1			
	Sans violence, Vol d'usage	Acc.	3	8	2	41	6	4	5	7	4	6	3	1
		Tent.												
	Sans violence, Vol domestique	Acc.	12	34	48	29	37	39	28	39	17	28	21	22
		Tent.					2		1	1				
	Sans violence	Acc.	2.536	2.528	2.568	2.435	2.185	1.777	1.810	1.893	1.235	1.084	1.244	1.161
		Tent.	40	38	33	48	42	37	36	30	28	19	17	22
Sous-total			2.903	3.097	3.187	3.044	2.720	2.234	2.209	2.407	1.477	1.354	1.634	1.528
Vol non spécifié	Acc.		1.316	35	35	31	27	28	23	28	20	13	24	16
		Tent.	348											
	Sous-total		1.664	35	35	31	27	28	23	28	20	13	24	16
Extorsion	Acc.		28	43	45	35	31	37	32	32	21	17	20	17
		Tent.	10	33	26	17	33	15	21	25	15	11	17	15
	Sous-total		38	76	71	52	64	52	53	57	36	28	37	32
Fabrication de fausses clefs	Acc.		1	1										
	Sous-total			1										
Maraudage	Acc.		1											
	Sous-total		1											
Total			8.293	6.928	6.839	6.705	6.133	4.915	4.457	4.620	2.846	2.404	2.784	2.739



Fraude

			2000	2013	2014	2015	2016	2017	2018	2019	2020	2021	2022	2023	
Blanchiment d'argent	Acc.		2	11	4	11	7	6	9	17	21	29	29	36	
	Tent.													1	
	Sous-total		2	11	4	11	7	6	9	17	21	29	29	37	
Recel	Recel simple	Acc.	10	80	61	61	63	52	76	93	60	57	50	56	
	Recel qualifié	Acc.	21	7	3	2	2	1	3	3	2	2	1		
	Non spécifié	Acc.	24	2	2	1	4	10				1	6	2	
		Tent.	2												
	Sous-total		57	89	66	64	69	63	79	96	62	60	57	58	
Grivèlerie	Carburant / lubrifiant	Acc.	29	5	4	6	4	2	1	1		1		2	
	Boissons et aliments	Acc.	3	6	8	6	16	3	19	13	7	2	1	3	
	Voiture de location	Acc.	6	1	4	9	6	5		4	3	3	1	1	
	Logements	Acc.	2	1	2	1	3	1		1	2			1	
	Non spécifié	Acc.							1		1				
Sous-total		40	13	18	22	29	11	21	19	13	6	2	7		
Corruption privée	Acc.				2										
	Sous-total				2										
Détournement et destruction frauduleuse	Cel frauduleux	Acc.	257	28	45	56	53	37	48	50	34	38	29	48	
		Tent.	1												
	D'argent, de papiers, etc.	Acc.	2	1	2	2		2	2		3	2	1		
		Acc.					1								
	De pièces judiciaires	Tent.		1											
		Acc.		4	3	1	2		2	1	1	1	1		
	D'objets saisis	Tent.								1					
		Acc.			1				1		1				
D'héritage	Acc.														
Non spécifié	Acc.	38	3	1		3	1	2	3	7				2	
Sous-total		298	37	52	59	59	40	56	54	46	41	30	50		
Escoquerie	Fraude par internet	Acc.		58	86	112	78	94	131	164	226	237	395	336	
		Tent.		9	14	16	12	14	29	28	27	20	25	12	
	Escoquerie sans internet	Acc.		86	111	89	120	116	142	169	113	160	166	225	
		Tent.		12	17	11	22	13	10	15	8	13	23	13	
	Non spécifié	Acc.	46												
		Tent.	12												
Sous-total		58	165	228	228	232	237	312	376	374	430	609	586		



Fraude

			2000	2013	2014	2015	2016	2017	2018	2019	2020	2021	2022	2023
Tromperie	Marchandises vendues / travail fourni	Acc.	2	2	1	2	1	2	4		2	2	1	3
	Denrées alimentaires falsifiées	Acc.			1									
	Endossement frauduleux de factures	Acc.			1									
	Non spécifié	Acc.							1					
		Sous-total	2	2	2	3	1	2	5		2	2	1	3
Abus de confiance et infr. apparentées	Abus de confiance	Inc.	3											
		Acc.	70	84	93	96	93	102	110	116	82	97	94	106
	Tent.					1								1
	Abus des faiblesses	Acc.	4	5	17	11	4	5	15	11	6	11	5	13
		Sous-total	77	89	110	107	98	107	125	127	88	108	99	120
Abus de biens sociaux	Par des sociétés	Acc.								1	2	2		
		Tent.		1										
	Par des A.S.B.L.	Acc.				1	1							
	Non spécifié	Acc.		1	2	1	2		1		1			
Autres	Acc.			2			1	4	2				3	
		Sous-total		2	4	2	3	1	5	3	3	2	3	
Infr. liées à l'insolvabilité	Par le débiteur	Acc.			1	2	1	2	1					
	Non spécifié	Acc.	1	7	17	22	10	9	18	12	9	4		
		Sous-total	1	7	18	24	11	11	19	12	9	4		
Insolvabilité frauduleuse		Acc.		1				2		1	2	4	1	
		Sous-total		1				2		1	2	4	1	
Chèques sans provision		Acc.	62	2	2									
		Tent.	1											
		Sous-total	63	2	2									
		Total	598	418	504	522	509	480	631	705	620	686	831	861



Dégradation de la propriété

			2000	2013	2014	2015	2016	2017	2018	2019	2020	2021	2022	2023
Incendie volontaire	Dans lieu habité (de jour)	Acc.	2	20	7	10	2	4	3	3	5	5	2	6
		Tent.									2	3		
	Dans lieu habité (de nuit)	Acc.	12	16	10	13	8	11	10	10	7	5	8	10
		Tent.		5	1	1		1					2	1
	Dans lieu habité (moment indéterminé)	Acc.			1	2		1	1	1				
		Tent.						1			1			
	Dans un autre lieu (de jour)	Acc.	13	32	19	29	12	15	15	16	17	11	16	10
		Tent.	1		2				1					2
	Dans un autre lieu (de nuit)	Acc.	44	120	123	121	83	97	95	68	69	44	58	26
		Tent.	1	2		2	4	3	1	1	2	1		3
	Dans un autre lieu (moment indéterminé)	Acc.	2	9	8	7	10	2	8	5	4	1	3	1
		Tent.			1		2	1					1	2
	Non spécifié	Acc.	26	1		1		1			1	1	1	1
		Tent.	4											
Sous-total			105	205	172	186	121	138	133	104	108	74	91	62
Destruction par explosion volontaire	Dans un autre lieu (de nuit)	Acc.		1										
		Tent.										1		
	Dans un autre lieu (moment indéterminé)	Sous-total		1								1		
Incendie involontaire	Acc.	48	30	25	31	24	21	27	34	32	22	24	21	
	Sous-total	48	30	25	31	24	21	27	34	32	22	24	21	
Destruction, dénaturation, dégradation	Avec circ. aggr.	Acc.	43	5	8	3	8	5	7	4	2	8	3	
		Tent.	1											
	Destruction de biens agricoles	Acc.		3	2	1		2		1		2	1	
		Acc.	301	4	3		2	5		3	1	2		
	Non spécifié	Tent.	4											
Sous-total			349	12	13	4	10	12	7	8	3	12	3	1



Dégradation de la propriété

			2000	2013	2014	2015	2016	2017	2018	2019	2020	2021	2022	2023
Vandalisme	Sur véhicules	Acc.	333	789	764	626	570	473	460	489	324	301	325	331
		Tent.	1		1		1						1	
	Sur autres biens mobiliers	Acc.	151	134	99	111	79	60	67	100	82	66	65	65
		Tent.	2		1									
	Graffitis	Acc.	1	44	28	30	16	13	17	22	16	24	25	16
	Autres détériorations sur biens immobiliers	Acc.	253	455	457	425	183	129	93	101	101	87	78	63
		Tent.		1										
	Dégradation de clôture	Acc.	100	61	57	50	210	158	206	166	174	153	177	181
		Tent.									1			
			Sous-total	841	1.484	1.407	1.242	1.058	834	843	879	697	631	671
		Total	1.343	1.732	1.617	1.463	1.213	1.005	1.010	1.025	840	740	789	740



Infr. contre la Sécurité de l'Etat

			2000	2013	2014	2015	2016	2017	2018	2019	2020	2021	2022	2023
Sûreté intérieure de l'Etat	Acc.					2	2					1		
	Sous-total					2	2					1		
Sûreté extérieure de l'Etat	Acc.					1								
	Sous-total					1								
Terrorisme	Groupe terroriste	Acc.		1	1	1	3	2			2			
	Diffuser un message qui incite au terrorisme	Acc.				1	2		1					
	Sous-total			1	1	2	5	2	1		2			
Non spécifié	Acc.			1				1	1					1
	Sous-total			1				1	1					1
Total				2	1	5	7	3	2		2	1		1



Infr. contre la sécurité publique

			2000	2013	2014	2015	2016	2017	2018	2019	2020	2021	2022	2023
Organisation criminelle	Acc.		2	1	1	1	1	1		1	2	1	1	
	Sous-total		2	1	1	1	1	1		1	2	1	1	
Association de malfaiteurs	Acc.		1	11	5	8	7	5	6	4	12	3	1	7
	Sous-total		1	11	5	8	7	5	6	4	12	3	1	7
Evasion de prisonniers	Evasion simple	Acc.	1	10	14	19	11	20	12	11	21	16	30	40
		Tent.	2					1	1		2			1
	Evasion qualifiée	Acc.						1					1	
		Tent.		3		1		1						1
	Non-entrée de congé	Acc.		16	21	10	14	8	6	12	9	13	21	29
	Non-respect surveillance électronique	Acc.		10	11	17	21	9	24	25	16	19	31	41
	Non spécifié	Acc.	1		2	4	1	1	2	2	1			1
	Tent.	1												
	Sous-total		5	39	48	51	47	41	45	50	49	48	83	113
Recel	Recel de criminel	Acc.		1					1					
	Sous-total			1					1					
Menaces	Menace d'attentat	Acc.	2	2		3	3	4	5	1	7	2		
	Verbales	Acc.	234	232	182	210	159	171	202	193	206	163	150	182
		Tent.									1			
	Ecrites	Acc.	14	60	42	57	57	73	60	75	111	58	50	57
	Par gestes, emblèmes	Acc.	112	142	158	155	132	116	141	141	156	131	121	139
		Tent.	7											
	Alerte à la bombe	Acc.	7	2		7	12	3	2	2	4	1	9	8
	Tent.										1			
Non spécifié	Acc.	45	10	6	9	3	5	7	4	2	4	4	4	5
	Tent.													
	Sous-total		421	448	388	441	366	372	417	416	487	360	334	391
	Total		429	500	442	501	421	419	469	471	550	412	419	511



Infr. contre l'autorité publique

			2000	2013	2014	2015	2016	2017	2018	2019	2020	2021	2022	2023	
Violence c/ personnes investies autorité publique	Acc.		1	1		5	1	2	1	1	2	3	4		
	Sous-total		1	1		5	1	2	1	1	2	3	4		
Rébellion	Rébellion armée	Acc.	4	5	5	15	7	4	10	6	5	10	8	4	
	Rébellion non armée	Acc.	19	42	56	47	28	31	44	44	49	30	57	34	
	Non spécifié	Acc.	31		2	1	1	2	5	5	4	5	5	1	4
		Tent.	2												
	Sous-total		56	47	63	63	36	37	59	55	58	45	66	42	
Outrages	Acc.		35	57	74	68	71	55	64	71	84	80	79	60	
	Tent.		1												
	Sous-total		36	57	74	68	71	55	64	71	84	80	79	60	
Refus de coopération (informatique et télécom)	Acc.											1		2	
	Sous-total											1		2	
Autres infractions	Bris de scellés	Acc.	2			2	1	1	5	3	2	1	6	5	
	Entraves exercice fonction judiciaire	Acc.		14	6	5	2				1	1		2	
	Imprimés sans éditeur responsable	Acc.	2												
	Industrie, commerce et enchères publiques	Acc.			1		1	1							
	Sous-total		4	14	7	7	4	2	5	3	3	2	6	7	
	Total		97	119	144	143	112	96	129	130	147	131	155	111	



Infr. contre la foi publique

			2000	2013	2014	2015	2016	2017	2018	2019	2020	2021	2022	2023	
Faux en écritures	Faux en écritures	Acc.	86	38	25	28	24	21	33	37	36	62	38	26	
		Tent.	2	2											1
	Usage de faux en écrit. et écrit. falsifiées	Acc.	50	37	30	33	27	28	39	37	34	69	46	24	
		Tent.	1	1											
	Sous-total			139	78	55	61	51	49	72	74	70	131	84	51
Usurpation	Immixtion dans fonctions publiques	Acc.	1	1	1	1	3			2	1	2		1	
	De fonctions	Acc.			2	1	3			4	4		1		
	De titres	Acc.										2			
	De costumes, de décorations, etc.	Acc.												1	
	De nom	Acc.	14	57	42	51	36	23	44	45	72	63	59	55	
		Tent.				1					2		1		1
	Non spécifié	Acc.	2	2	3	1	1		1	1	1	2			
Sous-total			17	60	48	55	43	23	45	54	79	68	60	58	
Contrefaçon / falsification	Contrefaçon	Acc.	8	20	1	6	3	10	6	9	8	8	25	5	
	Falsification	Acc.		8	2	8	4	3	4	7	1	3	3	5	
	Non spécifié	Acc.		1			1		1						
	Sous-total			8	29	3	14	8	13	11	16	9	11	28	10
Fausses monnaies	Emission	Acc.	26	16	4	18	4	5	4	13	4	1		4	
		Tent.	1		1						1				
	Non spécifié	Acc.	10												
	Autres	Acc.	11	1	2	1	2	3	6	7	6		2	2	
Sous-total			48	17	7	19	6	8	10	20	11	1	2	6	
Faux en justice	Faux témoignage	Acc.	1									1			
	Fausse déclarations	Acc.		3	1	1		2	1	3	1	2	2	2	
	Sous-total			1	3	1	1		2	1	3	1	3	2	2
Total			213	187	114	150	108	95	139	167	170	214	176	127	



ZONE MONS - QUEVY

Infraction Code pénal

Infr. contre la famille

		2000	2013	2014	2015	2016	2017	2018	2019	2020	2021	2022	2023
Abandon de famille	Acc.	11	1	1			3	2	2	1		2	
	Sous-total	11	1	1			3	2	2	1		2	
Refus du droit aux relations personnelles	Acc.	171	183	151	133	88	145	165	216	339	169	155	178
	Tent.	1											
	Sous-total	172	183	151	133	88	145	165	216	339	169	155	178
Non-acquittement pension alimentaire	Acc.	24	17	26	17	16	15	18	17	12	6	7	7
	Sous-total	24	17	26	17	16	15	18	17	12	6	7	7
Mariage forcé	Acc.			1		1	1					1	
	Tent.					1		2					
	Sous-total			1		2	1	2				1	
Non spécifié	Acc.	2	3	2			1		1				
	Sous-total	2	3	2			1		1				
Total		209	204	181	150	106	165	185	238	352	175	165	185



Criminalité informatique

		2000	2013	2014	2015	2016	2017	2018	2019	2020	2021	2022	2023
Hacking	Acc.		16	18	17	13	12	19	17	15	14	25	39
	Tent.						1						
	Sous-total		16	18	17	13	13	19	17	15	14	25	39
Faux en informatique	Acc.		3	4	6	7	6	3	4	7	7	3	8
	Tent.				1								
	Sous-total		3	4	7	7	6	3	4	7	7	3	8
Fraude informatique	Acc.		310	247	227	388	260	365	524	579	659	766	605
	Tent.		7	12	14	3	15	4	10	7	10	15	8
	Sous-total		317	259	241	391	275	369	534	586	669	781	613
Sabotage	Acc.		8	2	3	1	4	2	1		2	4	2
	Tent.					1							
	Sous-total		8	2	3	2	4	2	1		2	4	2
Total			344	283	268	413	298	393	556	608	692	813	662



Exercice illégal de l'autorité publique

		2000	2013	2014	2015	2016	2017	2018	2019	2020	2021	2022	2023
Concussion	Acc.		1										
	Sous-total		1										
Corruption publique	Acc.	1	1			1		1	1		2	3	
	Tent.								1				
	Sous-total	1	1			1		1	2		2	3	
Détenation par fonctionnaire public	Acc.			1									
	Sous-total			1									
Violation de domicile par fonctionnaire public	Acc.									1		1	
	Sous-total									1		1	
Actes arbitraires	Acc.	1			1			2		2	2	2	
	Sous-total	1			1			2		2	2	2	
Prise d'intérêt	Acc.	1	1	1	1						1		
	Sous-total	1	1	1	1						1		
Abus de l'autorité	Acc.	4	9	5	3	2	2	4	6	8	7	19	13
	Sous-total	4	9	5	3	2	2	4	6	8	7	19	13
Actes de l'état civil	Acc.		4	4	1	1							
	Sous-total		4	4	1	1							
Ministres des cultes	Acc.		1										
	Sous-total		1										
Non spécifié	Acc.	1									1		
	Sous-total	1									1		
Total		8	17	11	6	5	2	7	8	11	13	25	13



Marchand de sommeil

		2000	2013	2014	2015	2016	2017	2018	2019	2020	2021	2022	2023
Sans circ. aggr.	Acc.		9	7	1		2	2	2	1	1	3	5
	Sous-total		9	7	1		2	2	2	1	1	3	5
Avec circ. aggr.	Acc.		2			1					1	2	2
	Sous-total		2			1					1	2	2
Non spécifié	Acc.								1		1		
	Sous-total								1		1		
Total			11	7	1	1	2	2	3	1	3	5	7

Exploitation de la mendicité

		2000	2013	2014	2015	2016	2017	2018	2019	2020	2021	2022	2023
Exploitation de la mendicité d'autrui	Acc.										1		
	Sous-total										1		
Total											1		

Traite des êtres humains

		2000	2013	2014	2015	2016	2017	2018	2019	2020	2021	2022	2023
Exploitation sexuelle	Acc.		1			1	1	1	3	1		1	8
	Sous-total		1			1	1	1	3	1		1	8
Exploitation économique	Acc.		4	2			2	4		1	1	1	
	Sous-total		4	2			2	4		1	1	1	
Crimes et délits forcés	Acc.										1	1	
	Sous-total										1	1	
Production ou diffusion de pornographie infantile	Acc.		1		1		1						
	Sous-total		1		1		1						
Total			6	2	1	1	4	5	3	2	2	3	8



Provocation crime ou délits

		2000	2013	2014	2015	2016	2017	2018	2019	2020	2021	2022	2023
Provocation délits	Acc.										1		
	Sous-total										1		
Provocation crime	Acc.								1				
	Sous-total								1				
Total									1	1			

Autres infractions Code pénal

		2000	2013	2014	2015	2016	2017	2018	2019	2020	2021	2022	2023
	Acc.		1	1	1	2		2		1	2	1	
	Sous-total		1	1	1	2		2		1	2	1	
Total			1	1	1	2		2		1	2	1	

Contravention Code pénal

		2000	2013	2014	2015	2016	2017	2018	2019	2020	2021	2022	2023
Injures (Contravention)	Acc.	39											
	Sous-total	39											
Destruction d'animaux (Contravention)	Acc.	5											
	Sous-total	5											
Divagation d'animaux	Acc.	2											
	Sous-total	2											
Dissimulation visage dans lieu public	Acc.						1						
	Sous-total						1						
Autres contraventions CP	Acc.	53	8	17	14	6	1	2			1		1
	Tent.	1											
	Sous-total	54	8	17	14	6	1	2			1		1
Total		100	8	17	14	6	2	2			1		1



STATISTIQUES POLICIERES DE CRIMINALITE

LIEU DE PERPETRATION: ZONE DE POLICE

ZONE MONS - QUEVY

***ANNEXE II: DETAIL PAR CATEGORIE DE DELIT
LOIS SPECIALES***



ZONE MONS - QUEVY

Infraction Lois spéciales

Drogues			2000	2013	2014	2015	2016	2017	2018	2019	2020	2021	2022	2023
Détention	Acc.		116	426	507	408	243	303	270	677	408	457	471	508
	Sous-total		116	426	507	408	243	303	270	677	408	457	471	508
Usage	Usage en groupe	Acc.	47											
	Usage individuel	Acc.	70											
		Tent.	1											
	Faciliter l'usage	Acc.	1	1	4	3			3	2	4	2		2
	Incitation à l'usage	Acc.	2		2				1		2	1		
	Désordre, scandale ou danger dans un espace public	Acc.												1
	Acc.			1										
	Sous-total		121	1	7	3			4	2	6	3	1	4
Importation et exportation	Acc.		12	14	11	17	11	10	5	10	7	1	5	7
	Sous-total		12	14	11	17	11	10	5	10	7	1	5	7
Fabrication	Acc.			11	8	4	9	13	12	16	10	12	14	12
	Sous-total			11	8	4	9	13	12	16	10	12	14	12
Commerce	Acc.		53	39	54	60	47	59	82	116	71	60	74	79
	Tent.										1			
	Sous-total		53	39	54	60	47	59	82	116	72	60	74	79
Autres	Acc.		5	18	13	8	11	20	15	12	8	6	4	5
	Tent.											1		
	Sous-total		5	18	13	8	11	20	15	12	8	7	4	5
	Total		307	509	600	500	321	405	388	833	511	540	569	615



Législation sur les étrangers			2000	2013	2014	2015	2016	2017	2018	2019	2020	2021	2022	2023
Transmigration illégale	Mariages simulés/blancs sans récompense/contrainte	Acc.		10	8	36	24	13	20	20	7	26	20	21
		Tent.		1										
	Cohab. légale de complais. sans récompense/contr.	Acc.				1	1	1	4	6	2	3	9	5
	Accès au territoire	Acc.	2	56	47	56	42	73	73	87	61	50	40	81
	Séjour	Acc.	11	309	301	243	207	399	320	466	301	332	325	399
	Éloignement	Acc.			1			3						1
	Pas de port de documents d'identité ou de voyage	Acc.		2	1	3	1	1						1
	Inscription au registre des étrangers	Acc.		59	128	94	55	45	38	78	46	63	35	45
Reconnaissance fraudul. sans récompense/contrainte	Acc.								1					
	Sous-total		13	437	486	433	330	535	455	658	417	474	429	553
Mariages simulés/blancs avec récompense/contrainte	Se faire rétribuer	Acc.					1							
	Recours à la contrainte	Acc.					1							1
		Sous-total					2							1
Trafic d'êtres humains		Acc.				1		2	1		2	1	1	1
		Sous-total				1		2	1		2	1	1	1
Aide au séjour illégal		Acc.		12	6	8	5			1				
		Tent.		1										
		Sous-total		13	6	8	5			1				
Non spécifié		Acc.	5	1		1	14	4						
		Tent.	1											
		Sous-total	6	1		1	14	4						
Autres		Acc.	1	1				1		1				
		Sous-total	1	1				1		1				
	Total		20	452	492	443	351	542	456	660	419	475	430	555



Environnement			2000	2013	2014	2015	2016	2017	2018	2019	2020	2021	2022	2023
Déchets	Transport de déchets	Acc.		3	3	1		1	1	2	3	1	15	20
	Déchets par professionnel	Acc.		7	5	3	1	6	10	5	16	22	16	25
	Déchets par particulier	Acc.		11	7	12	20	9	25	41	75	200	215	159
		Tent.									1			
	Déchets par personne indéterminée	Acc.	521	1										
	Déchets: permis/autorisation	Acc.		2	1	1	2	1		1	2	1		1
	Sous-total		521	24	16	17	23	17	36	49	97	224	246	205
Autres que déchets	Urbanisme	Acc.	1	12	9	1	1	3	3	2	5	8	8	18
	Permis d'environnement	Acc.		8	3	1	1		2	1	2	2	2	4
	Bruit	Acc.	5	1		10	8		1				1	
	Pollution de l'eau	Acc.	2			4	1					1		2
	Pollution de l'air	Acc.		1		2	1	1		1	1			
	Pollution du sol	Acc.		1	1			2		1	2	1	1	1
	Non spécifié	Acc.								1				
	Autres nuisances en matière d'environnement	Acc.			1		1							1
	Sous-total		8	23	14	18	13	6	6	6	10	12	13	25
Biodiversité / Faune et flore	Bien-être animal	Acc.	19	10	8	9	15	12	13	15	15	18	28	24
	Protection de la nature	Acc.									3	5	3	2
	Permis / autorisation animaux	Acc.		2		1			2	2	1	2	2	1
	Destruction d'animaux	Acc.	4	7	5	6	6	3	5		3	3	3	
	Santé des animaux	Acc.												2
	Sous-total		23	19	13	16	21	15	20	17	22	28	38	27
	Total		552	66	43	51	57	38	62	72	129	264	297	257



Armes et explosifs			2000	2013	2014	2015	2016	2017	2018	2019	2020	2021	2022	2023
Détention illégale	Arme à feu	Acc.	5	196	239	187	240	95	41	186	93	69	76	42
		Tent.		1					1					
	Arme blanche ou non à feu	Acc.		73	85	75	43	69	78	102	79	85	96	85
	Munition	Acc.		2	14	9	9	7	8	20	11	10	14	13
	Pièces/accessoires	Acc.		2		1		1		3	2		1	1
	Non spécifié	Acc.	17	2	2	2	2	8	5	18	1	1		
		Sous-total	22	276	340	274	294	180	133	329	186	165	187	141
Port / transport illégal	Arme à feu	Acc.		8	8	14	9	8	10	8	6	5	1	6
	Arme blanche ou non à feu	Acc.		69	100	104	82	64	67	118	53	84	83	104
	Munition	Acc.		1		2	1	4	2	1	1			
	Non spécifié	Acc.	51				1			1				
		Sous-total	51	78	108	120	93	76	79	128	60	89	84	110
Commerce illégal	Arme à feu	Acc.		7		1	2	1	4	2	2	1		1
	Arme blanche ou non à feu	Acc.								3				
	Munition	Acc.		1										1
	Non spécifié	Acc.								1			1	
		Sous-total		8		1	2	1	4	6	2	1	1	2
Fabrication / réparation illégale	Arme à feu	Acc.							1					
	Arme blanche ou non à feu	Acc.			1			1						1
		Sous-total			1			1	1					1
Explosifs		Acc.	2	1	1				1	1	2	3	1	2
		Sous-total	2	1	1				1	1	2	3	1	2
Enseignement collectif		Acc.								1				
		Sous-total								1				
Autre	Vente par correspondance/internet d'arme à feu	Acc.		1										
	Vente par correspondance/internet d'autre arme	Acc.				1								
	Mesures de sécurité	Acc.					1	1	1	1				
	Stockage	Acc.			1			1		1	1	2		
	Import / export / transit à un usage militaire	Acc.				1								
	Non spécifié	Acc.	18				1		1					
		Sous-total	18	1		1	3	1	3	1	2	1	2	
		Total	93	364	450	396	392	259	221	466	252	259	275	256



Protection de la personne			2000	2013	2014	2015	2016	2017	2018	2019	2020	2021	2022	2023
Discrimination	Racisme et xénophobie	Acc.	7	8	11	8	11	9	5	12	21	6	14	7
	Fondée sur son orientation sexuelle (homophobie)	Acc.		8	7	9	2	7	4	3	6	2	2	3
		Tent.								1				
	Fondée sur le sexe (sexisme)	Acc.				1					1	6	4	3
	Fondée sur le handicap	Acc.											1	1
	Fondée sur conviction religieuse ou philosophique	Acc.								1			1	1
	Autre discrimination	Acc.		2	1	2			2	1	1	1	1	1
		Sous-total	7	18	19	20	13	16	11	18	29	15	23	16
Droits d'auteur		Acc.	2				1							
		Sous-total	2				1							
Protection de la vie privée		Acc.	52	6	9	4	8	7	3	3		3		1
		Tent.	1											
		Sous-total	53	6	9	4	8	7	3	3		3		1
Caméras de surveillance		Acc.		10	1	3		2		1	2	2	1	
		Sous-total		10	1	3		2		1	2	2	1	
Droit à l'image		Acc.		5	5	6	23	12	8	14	17	8	12	13
		Sous-total		5	5	6	23	12	8	14	17	8	12	13
Protection des données personnelles		Acc.											1	1
		Sous-total											1	1
Autres		Acc.	6			1						1		
		Sous-total	6			1						1		
		Total	68	39	34	34	45	37	22	36	48	29	37	31



ZONE MONS - QUEVY

Infraction Lois spéciales

Hormones et dopage

		2000	2013	2014	2015	2016	2017	2018	2019	2020	2021	2022	2023
Détention	Acc.		4	2	1	7	5	4	2	1			
	Sous-total		4	2	1	7	5	4	2	1			
Usage	Acc.		2										
	Sous-total		2										
Non spécifié	Acc.				1			1					
	Sous-total				1			1					
	Total		6	2	2	7	5	5	2	1			

Loi du football

		2000	2013	2014	2015	2016	2017	2018	2019	2020	2021	2022	2023
Jet d'objets	Acc.								2	5	5	1	
	Sous-total								2	5	5	1	
Pénétration zones du stade inaccessibles au public	Acc.								3	2	1	1	2
	Sous-total								3	2	1	1	2
Non-respect des injonctions données	Acc.								4	2	3	1	
	Sous-total								4	2	3	1	
Inciter à la haine ou à l'empalement	Acc.								6	4	6	2	5
	Sous-total								6	4	6	2	5
Objets pyrotechniques dans le stade ou périmètre	Acc.								6	4	5		9
	Sous-total								6	4	5		9
Vente irrégulière de tickets	Acc.		15	7	4								
	Sous-total		15	7	4								
Entrave à identification de personne via objet	Acc.												3
	Sous-total												3
	Total		15	7	4				21	17	20	5	19



Sécurité privée

		2000	2013	2014	2015	2016	2017	2018	2019	2020	2021	2022	2023
Entreprises de gardiennage / de sécurité	Acc.	11	2	1	6	1	2	5	4			2	2
	Sous-total	11	2	1	6	1	2	5	4			2	2
	Total	11	2	1	6	1	2	5	4			2	2

Protection de la jeunesse

		2000	2013	2014	2015	2016	2017	2018	2019	2020	2021	2022	2023
Législation sur l'obligation scolaire	Acc.	16	6	6		1	1	5	7	3	1	3	2
	Sous-total	16	6	6		1	1	5	7	3	1	3	2
Législation sur les dancings	Acc.										1		
	Sous-total										1		
Législation sur la protection de la jeunesse	Acc.	12	166	181	200	173	211	302	343	302	306	315	324
	Sous-total	12	166	181	200	173	211	302	343	302	306	315	324
Non spécifié	Acc.	6		1	5		3		1			1	2
	Sous-total	6		1	5		3		1			1	2
	Total	34	172	188	205	174	215	307	351	305	308	319	328



Code pénal social

		2000	2013	2014	2015	2016	2017	2018	2019	2020	2021	2022	2023
Harcèlement au travail	Acc.		9	9	9	17	11	19	21	8	14	12	9
	Sous-total		9	9	9	17	11	19	21	8	14	12	9
Violence au travail	Acc.			2	1		2	1					
	Sous-total			2	1		2	1					
Mise en danger du travailleur	Acc.							1	2				
	Sous-total							1	2				
Temps de travail	Acc.		3	2	1					1			
	Sous-total		3	2	1					1			
Rémunération et autres avantages patrimoniaux	Acc.		1	1	1			1	2				
	Sous-total		1	1	1			1	2				
Travail illégal	Acc.		1			1	1					3	
	Sous-total		1			1	1					3	
Fraude sociale aux cotisations (travail au noir)	Acc.		48	31	26	53	32	43	44	25	47	40	30
	Sous-total		48	31	26	53	32	43	44	25	47	40	30
Documents sociaux	Acc.				1		1		1	1		1	1
	Sous-total				1		1		1	1		1	1
Surveillance et contrôle	Acc.								1				
	Sous-total								1				
Sécurité sociale	Acc.	4	2	1	1	1		1					
	Sous-total	4	2	1	1	1		1					
Infr. contre foi publique en droit pénal social	Acc.		1	4	7	2	10	3	2	10	1	5	7
	Sous-total		1	4	7	2	10	3	2	10	1	5	7
Esroquerie en droit pénal social	Acc.		1		1	2		1		6	2		
	Tent.		1										
	Sous-total		2		1	2		1		6	2		
Autres	Acc.		33	48	33	19	9	20	17	12	12	11	11
	Sous-total		33	48	33	19	9	20	17	12	12	11	11
	Total	4	100	98	81	95	66	90	90	63	76	72	58



Ivresse et alcool

		2000	2013	2014	2015	2016	2017	2018	2019	2020	2021	2022	2023
Ivresse publique	Acc.	114	15	11	10	6	5	7	9	8	9	9	14
	Sous-total	114	15	11	10	6	5	7	9	8	9	9	14
Heure de fermeture d'établiss. hôteliers	Acc.				1								
	Sous-total				1								
Servir de l'alcool à une personne ivre	Acc.										1		
	Sous-total										1		
Autres	Acc.	2											
	Sous-total	2											
	Total	116	15	11	11	6	5	7	9	8	10	9	14

Registre de population

		2000	2013	2014	2015	2016	2017	2018	2019	2020	2021	2022	2023
	Acc.	37	497	501	515	402	351	242	325	300	259	144	211
	Sous-total	37	497	501	515	402	351	242	325	300	259	144	211
	Total	37	497	501	515	402	351	242	325	300	259	144	211

Carte d'identité

		2000	2013	2014	2015	2016	2017	2018	2019	2020	2021	2022	2023
Pas en possession	Acc.	36	10	4	1	4	2	1	9	14	7	5	3
	Sous-total	36	10	4	1	4	2	1	9	14	7	5	3
Refus de présentation	Acc.	3	3							2	3		1
	Sous-total	3	3							2	3		1
Endommagée	Acc.	3									1		
	Sous-total	3									1		
Non spécifié	Acc.		1		1						1		1
	Sous-total		1		1						1		1
Autres	Acc.	5	4	9	1	2		3			2		
	Sous-total	5	4	9	1	2		3			2		
	Total	47	18	13	3	6	2	4	9	16	14	5	5



Santé publique

		2000	2013	2014	2015	2016	2017	2018	2019	2020	2021	2022	2023
Art de guérir, art infirmier, etc.	Acc.		2		1	1		4	1				
	Sous-total		2		1	1		4	1				
Politique de la santé	Acc.									8	2		
	Sous-total									8	2		
Interdiction de fumer	Acc.		23	22	5	3	1		4	3			
	Sous-total		23	22	5	3	1		4	3			
Prophylaxie des maladies vénériennes	Acc.										1		
	Sous-total										1		
Législation médicaments	Acc.				1					1		1	3
	Sous-total				1					1		1	3
Denrées alimentaires	Acc.		3	1	4	6	10	14	11	3	2		1
	Sous-total		3	1	4	6	10	14	11	3	2		1
Refus ou négligence respect mesures	Acc.									886	286	17	
	Sous-total									886	286	17	
Non spécifié	Acc.					1	1	1		1	1	1	
	Sous-total					1	1	1		1	1	1	
Autres	Acc.	1	1							495	15		1
	Sous-total	1	1							495	15		1
	Total	1	29	23	11	11	12	19	16	1.397	307	19	5

Travail

		2000	2013	2014	2015	2016	2017	2018	2019	2020	2021	2022	2023
Règlement général protection du travail	Acc.	1	2		1		1			1			
	Sous-total	1	2		1		1			1			
Commerce ambulant	Acc.	3							1				
	Sous-total	3							1				
Rémunération profession réglementée	Acc.								1				
	Sous-total								1				
Fraude sociale aux cotisations (travail au noir)	Acc.	1	5	4	5	4	4	3	11	7	6	23	21
	Sous-total	1	5	4	5	4	4	3	11	7	6	23	21
Travailleurs étrangers	Acc.								1		1		
	Sous-total								1		1		
Non spécifié	Acc.					2	1						
	Sous-total					2	1						
Autres	Acc.	3				1			2				2
	Sous-total	3				1			2				2
	Total	8	7	4	6	5	7	4	16	8	7	23	23

Protection des revenus publics

		2000	2013	2014	2015	2016	2017	2018	2019	2020	2021	2022	2023
Douane et accises	Acc.					22	12	14	3		1	1	
	Sous-total					22	12	14	3		1	1	
Taxe de circulation / TMC	Acc.												1
	Sous-total												1
Fraude sociale aux allocations	Acc.		3	1			2		1	2		3	1
	Sous-total		3	1			2		1	2		3	1
Fraude TVA	Acc.	4			1		1	1			1		
	Sous-total	4			1		1	1			1		
Fraude fiscale - impôts sur le revenu	Acc.		2	2	2	1		1			1		2
	Sous-total		2	2	2	1		1			1		2
Fraude autres revenus publics	Acc.				1								
	Sous-total				1								
Non spécifié	Acc.	1	1					4		1		1	
	Sous-total	1	1					4		1		1	
	Total	5	6	3	4	23	15	20	4	3	3	5	4



Législation économique

		2000	2013	2014	2015	2016	2017	2018	2019	2020	2021	2022	2023
Concurrence	Acc.		1										
	Sous-total		1										
Sociétés	Acc.				1	2	1			3	3	7	7
	Sous-total				1	2	1			3	3	7	7
Accès / organisation économie	Acc.		1										
	Sous-total		1										
Instruments financiers	Acc.							1					
	Sous-total							1					
Contrefaçon de droits de propriété intellectuelle	Acc.				1								
	Sous-total				1								
Autres	Acc.				1				8	7	1	5	2
	Sous-total				1				8	7	1	5	2
Total			2		2	3	1	1	8	10	4	12	9

Pratiques commerciales

		2000	2013	2014	2015	2016	2017	2018	2019	2020	2021	2022	2023
Pratiques du marché et protection du consommateur	Acc.	5						1					1
	Sous-total	5						1					1
Registre de commerce	Acc.	3					1		1	1	1		
	Sous-total	3					1		1	1	1		
Non spécifié	Acc.		1				1					1	
	Sous-total		1				1					1	
Autres	Acc.		33	4	6	1				2			2
	Sous-total		33	4	6	1				2			2
Total		8	34	4	6	1	2	1	1	3	1	1	3



Code pénal militaire et milice

		2000	2013	2014	2015	2016	2017	2018	2019	2020	2021	2022	2023
Désertion	Acc.		2						1				
	Sous-total		2						1				
Code pénal militaire	Acc.					1							
	Sous-total					1							
Total			2			1			1				



Autres lois spéciales

		2000	2013	2014	2015	2016	2017	2018	2019	2020	2021	2022	2023
Transport	Acc.	4	4		4	6	1	9	7			1	2
	Sous-total	4	4		4	6	1	9	7			1	2
Prévention: incendies, explosions, accidents	Acc.				1	1			1				
	Sous-total				1	1			1				
Loteries et jeux de hasard	Acc.	1		1						2			
	Sous-total	1		1						2			
Infr. dans le secteur audiovisuel	Acc.	2											
	Sous-total	2											
Energie	Acc.	2			1	1	1	1	1		2	4	
	Sous-total	2			1	1	1	1	1		2	4	
Réquisition prestataire de service	Acc.		1				1						
	Sous-total		1				1						
Incitation à certains crimes	Acc.				1								
	Sous-total				1								
Dégradation involontaire câbles télécommunication	Acc.			2							1		
	Sous-total			2							1		
Infractions Loi police chemins de fer	Acc.		1	12	18	61	91	16	80	81	11	7	8
	Sous-total		1	12	18	61	91	16	80	81	11	7	8
Protection (pièce de l') uniforme policier	Acc.								1				
	Sous-total								1				
Moyens de communications électroniques	Acc.										2		2
	Sous-total										2		2
Autres	Acc.	19			3	1	1		2		4	2	
	Tent.										1		
	Sous-total	19			3	1	1		2		5	2	
	Total	28	6	15	28	70	95	26	92	83	21	14	12

STATISTIQUES POLICIERES DE CRIMINALITE

LIEU DE PERPETRATION: ZONE DE POLICE

ZONE MONS - QUEVY

***ANNEXE III: DETAIL
FIGURES CRIMINELLES / PHENOMENES***



ZONE MONS - QUEVY

FC Vol moyen de transport

		2000	2013	2014	2015	2016	2017	2018	2019	2020	2021	2022	2023
Vol de voiture	Acc.	885	245	159	196	207	118	102	95	70	65	71	98
	Tent.	338	37	35	36	33	18	13	7	12	9	10	12
	Total	1.223	282	194	232	240	136	115	102	82	74	81	110
Vol de moto	Acc.	39	35	30	15	30	17	15	9	5	6	5	12
	Tent.	4	1	2	1	1			2				
	Total	43	36	32	16	31	17	15	11	5	6	5	12
Carjacking	Acc.	40	16	12	14	15	8	3	10	1	1	5	2
	Tent.	13	1	2	3		1	3	1	1	1		
	Total	53	17	14	17	15	9	6	11	2	2	5	2
Homejacking	Acc.	2	6	1		3	1		1	2	1		
	Tent.	1											
	Total	3	6	1		3	1		1	2	1		
Vol dans les garages	Acc.	18	11	7	2	4	8	7	6	1	1	1	5
	Tent.		1		1								
	Total	18	12	7	3	4	8	7	6	1	1	1	5
Vol de vélomoteur	Acc.	131	27	39	45	38	20	22	32	18	28	39	21
	Tent.	4	1	2	4	4			1		1	1	1
	Total	135	28	41	49	42	20	22	33	18	29	40	22
Vol de vélo	Acc.	93	139	156	210	220	138	175	161	123	99	89	84
	Tent.	2			1	2	1	1	2	4	3	1	
	Total	95	139	156	211	222	139	176	163	127	102	90	84



FC Cambriolage

		2000	2013	2014	2015	2016	2017	2018	2019	2020	2021	2022	2023
Cambriolage dans habitation	Acc.	912	967	844	686	622	525	482	499	299	256	223	225
	Tent.	320	506	471	351	352	269	304	355	209	194	139	152
	Total	1.232	1.473	1.315	1.037	974	794	786	854	508	450	362	377
Cambriolage ds entreprise ou commerce	Acc.	405	187	236	214	185	108	104	125	62	70	123	59
	Tent.	147	93	105	102	100	58	56	39	33	32	40	26
	Total	552	280	341	316	285	166	160	164	95	102	163	85
Cambriolage ds service public ou bâtiment administ	Acc.	171	67	65	102	88	66	54	39	57	16	32	9
	Tent.	61	22	22	52	68	26	22	23	33	8	10	6
	Total	232	89	87	154	156	92	76	62	90	24	42	15
Vol au béliier	Acc.	1					1			1	1		1
	Tent.	1	1		1	1		1					
	Total	2	1		1	1	1	1		1	1		1
Cambriolage dans bâtiment (total)	Acc.	1.468	1.218	1.145	999	895	697	640	663	418	342	378	293
	Tent.	522	620	598	504	520	353	382	417	274	233	189	184
	Total	1.990	1.838	1.743	1.503	1.415	1.050	1.022	1.080	692	575	567	477

FC Vol autre

		2000	2013	2014	2015	2016	2017	2018	2019	2020	2021	2022	2023
Vol à main armée	Acc.	126	70	78	54	53	58	44	64	21	21	31	21
	Tent.	24	14	22	12	11	7	11	16	10	6	9	5
	Total	150	84	100	66	64	65	55	80	31	27	40	26
Vol avec violence sans arme	Acc.	339	332	331	294	261	279	211	247	114	114	145	136
	Tent.	47	46	40	32	41	25	39	27	17	13	18	23
	Total	386	378	371	326	302	304	250	274	131	127	163	159
Vol dans ou sur un véhicule	Acc.	1.903	1.609	1.592	1.548	1.490	1.247	948	973	642	437	451	584
	Tent.	385	191	197	268	306	248	136	101	105	43	38	72
	Total	2.288	1.800	1.789	1.816	1.796	1.495	1.084	1.074	747	480	489	656
Sacjacking dans une voiture	Acc.		1	1	1	1	1			1	1	1	
	Tent.												
	Total		1	1	1	1	1			1	1	1	
Vol d'armes et explosifs	Acc.	61	48	47	37	32	22	24	26	10	9	6	16
	Tent.		1	1	1								



FC Vol autre

		2000	2013	2014	2015	2016	2017	2018	2019	2020	2021	2022	2023
	Total	61	49	48	38	32	22	24	26	10	9	6	16
Steaming	Acc.		1	1			1						
	Tent.												
	Total		1	1			1						
Arrachage de sac à main	Acc.	51	40	40	18	29	18	13	20	7	11	5	6
	Tent.	4	2	3									
	Total	55	42	43	18	29	18	13	20	7	11	5	6
Vol à l'arraché	Acc.	93	94	87	64	86	122	99	114	35	51	70	57
	Tent.	6	2	5	5	4	3	6	9	1	2	2	1
	Total	99	96	92	69	90	125	105	123	36	53	72	58
Vol à la tire	Acc.	255	331	365	335	303	226	215	343	131	161	300	268
	Tent.			1		1	1	1	5	1			
	Total	255	331	366	335	304	227	216	348	132	161	300	268
Vol à l'étalage	Acc.	126	304	381	344	380	351	320	342	204	183	231	195
	Tent.	2	8	3	3	3	8	9	5	5	2	5	5
	Total	128	312	384	347	383	359	329	347	209	185	236	200
Vol par ruse	Acc.	97	67	88	70	51	50	61	82	30	31	37	33
	Tent.	15	6	5	5	3	7	10	11	3	2	3	4
	Total	112	73	93	75	54	57	71	93	33	33	40	37
Vol de métaux	Acc.	10	55	31	48	33	49	32	30	14	21	17	28
	Tent.		1		2		3		1	1		1	1
	Total	10	56	31	50	33	52	32	31	15	21	18	29
Vol sur les chantiers	Acc.	61	92	82	81	61	41	65	50	44	28	39	45
	Tent.	3	7	11	10	12	6	6	6	3	1	4	1
	Total	64	99	93	91	73	47	71	56	47	29	43	46
Home-invasion	Acc.						2		2	3		3	3
	Tent.			1				2	1				
	Total			1			2	2	3	3		3	3
Vol d'animaux	Acc.	8	15	13	14	13	11	5	10	4	3	4	4
	Tent.				1								
	Total	8	15	13	15	13	11	5	10	4	3	4	4
Vol de cargaison	Acc.		9	39	71	127	77	76	77	72	34	27	54
	Tent.		6	4	19	32	28	20	15	37	6	11	13



FC Vol autre

		2000	2013	2014	2015	2016	2017	2018	2019	2020	2021	2022	2023
	Total		15	43	90	159	105	96	92	109	40	38	67

Criminalité ICT

		2000	2013	2014	2015	2016	2017	2018	2019	2020	2021	2022	2023
Fraude de cartes de paiements	Acc.	15	225	182	163	260	125	211	247	223	200	191	172
	Tent.	2	5	9	11	2	8	2	7	3	2	2	3
	Total	17	230	191	174	262	133	213	254	226	202	193	175
Phishing	Acc.			1		5	2	2	1	2	8	4	2
	Total			1		5	2	2	1	2	8	4	2
Ransomware	Acc.							1				1	3
	Tent.					1							
	Total					1		1				1	3
Shouldersurfing	Acc.		25	5	7	23	13	27	29	8	1	3	3
	Tent.						1						
	Total		25	5	7	23	14	27	29	8	1	3	3
Skimming	Acc.		1	1	4	10	14		5	1	2	1	7
	Tent.		1										
	Total		2	1	4	10	14		5	1	2	1	7



FC Autre

		2000	2013	2014	2015	2016	2017	2018	2019	2020	2021	2022	2023
Violence contre les métiers d'intérêt général	Acc.	7	21	21	23	30	23	14	20	17	17	21	17
	Tent.		1										
	Total	7	22	21	23	30	23	14	20	17	17	21	17
Viol collectif	Acc.	2	1	4	2	1	4	4	3	3	1	5	5
	Tent.			1		1						1	1
	Total	2	1	5	2	2	4	4	3	3	1	6	6
Graffiti	Acc.	1	44	28	33	16	14	18	22	19	25	25	16
	Tent.												
	Total	1	44	28	33	16	14	18	22	19	25	25	16
Dégradation de voiture	Acc.	176	870	845	692	630	519	524	535	367	314	357	338
	Tent.	1	1	2	1	3	3			1		1	1
	Total	177	871	847	693	633	522	524	535	368	314	358	339
Rixe au couteau	Acc.	8	10	7	13	9	9	10	9	4	8	9	5
	Tent.	3			2		1	1	1	2	1	5	2
	Total	11	10	7	15	9	10	11	10	6	9	14	7

PH Violence intrafamiliale (VIF)

		2000	2013	2014	2015	2016	2017	2018	2019	2020	2021	2022	2023
VIF: physique, dans le couple	Acc.	95	278	285	332	257	265	258	288	268	257	231	248
	Tent.		1	2	2					3	1		1
	Total	95	279	287	334	257	265	258	288	271	258	231	249
VIF: physique, envers des descendants	Acc.	18	31	17	46	41	31	44	54	38	49	39	37
	Tent.	2					1				1		
	Total	20	31	17	46	41	32	44	54	38	50	39	37
VIF: physique, envers d'autres membres	Acc.	113	55	39	49	44	53	44	53	47	38	46	34
	Tent.				1						1		
	Total	113	55	39	50	44	53	44	53	47	39	46	34
VIF: sexuelle, dans le couple	Acc.		1			1	4	2			1		2
	Tent.												
	Total		1			1	4	2			1		2
VIF: sexuelle, envers des descendants	Acc.	5	6	5	5	10	6	8	11	10	8	3	
	Tent.				1								
	Total	5	6	5	6	10	6	8	11	10	8	3	



PH Violence intrafamiliale (VIF)

		2000	2013	2014	2015	2016	2017	2018	2019	2020	2021	2022	2023
VIF: sexuelle, envers d'autres membres	Acc.		1	2				1	2				1
	Total		1	2				1	2				1
VIF: psychique, dans le couple	Acc.	196	245	214	192	131	199	236	264	398	220	196	250
	Tent.	1											
Total		197	245	214	192	131	199	236	264	398	220	196	250
VIF: psychique, envers des descendants	Acc.	1	1	3	4	8	4	11	10	11	18	18	19
	Total	1	1	3	4	8	4	11	10	11	18	18	19
VIF: psychique, envers d'autres membres	Acc.		8	5	8	4	6	13	7	14	7	8	10
	Total		8	5	8	4	6	13	7	14	7	8	10
VIF: économique, dans le couple	Acc.	5	28	20	30	16	14	9	18	24	14	17	19
	Tent.							1					
Total		5	28	20	30	16	14	10	18	24	14	17	19
VIF: économique, envers des descendants	Acc.	15	3	5			2	1			1	1	
	Tent.					1							
Total		15	3	5		1	2	1			1	1	
VIF: économique, envers d'autres membres	Acc.	63	29	42	25	21	23	31	24	18	13	16	14
	Tent.					1			2			2	
Total		63	29	42	25	22	23	31	26	18	13	18	14

PH Hormones et dopage

		2000	2013	2014	2015	2016	2017	2018	2019	2020	2021	2022	2023
Dopage humain	Acc.	11	5	2	3	8	6	6	2	2		3	
	Total	11	5	2	3	8	6	6	2	2		3	
Engraissement illégal	Acc.				1				2			1	1
	Total				1				2			1	1



PH Drogues

		2000	2013	2014	2015	2016	2017	2018	2019	2020	2021	2022	2023
Vente de cocaïne	Acc.		9	11	5	14	19	13	14	16	14	20	16
	Total		9	11	5	14	19	13	14	16	14	20	16
Import-export de cocaïne	Acc.			1									1
	Total			1									1
Production de drogues synthétiques	Acc.								1				
	Total								1				
Import-export de drogues synthétiques	Acc.											1	
	Total											1	
Vente de drogues synthétiques	Acc.	2	1	2	4		2	3	8	5	6	7	4
	Total	2	1	2	4		2	3	8	5	6	7	4
Production de cannabis (culture)	Acc.		5	4	2	5	3	6	12	8	7	7	7
	Total		5	4	2	5	3	6	12	8	7	7	7
Import-export de cannabis en grande quantité	Acc.								1			1	1
	Total								1			1	1
Vente de cannabis en grande quantité	Acc.						1	1				2	2
	Total						1	1				2	2
Import-export d'héroïne	Acc.			1									
	Total			1									
Vente-traffic d'héroïne	Acc.		11	12	9	10	11	8	5	4	7	2	3
	Total		11	12	9	10	11	8	5	4	7	2	3

PH Trafic d'armes

		2000	2013	2014	2015	2016	2017	2018	2019	2020	2021	2022	2023
Commerce et production d'arme à feu et mun.	Acc.		6		1	3	1	4	3	2	1		2
	Total		6		1	3	1	4	3	2	1		2
Commerce et production d'arme non à feu	Acc.			1		1	1		3				1
	Total			1		1	1		3				1



PH Traite des êtres humains

		2000	2013	2014	2015	2016	2017	2018	2019	2020	2021	2022	2023
TEH - exploitation économique	Acc.		4	2			2	4		1	1	1	
	Tent.												
	Total		4	2			2	4		1	1	1	
TEH - exploitation sexuelle	Acc.	3	5	2	6	5	4	6	7	5	1	4	15
	Tent.												
	Total	3	5	2	6	5	4	6	7	5	1	4	15

PH Violence dans l'espace public

		2000	2013	2014	2015	2016	2017	2018	2019	2020	2021	2022	2023
Violence physique (transport public)	Acc.	13	22	19	17	11	12	18	18	21	13	14	22
	Tent.	1								1			
	Total	14	22	19	17	11	12	18	18	22	13	14	22
Violence physique (voie publique)	Acc.	361	418	517	491	449	432	504	496	373	392	534	447
	Tent.	8	4	9	9	8	7	9	13	11	8	8	8
	Total	369	422	526	500	457	439	513	509	384	400	542	455
Violence physique (autre endroit public)	Acc.	14	20	9	16	17	6	19	15	18	14	15	16
	Tent.					1	1			1		1	1
	Total	14	20	9	16	18	7	19	15	19	14	16	17
Violence physique (endroit accessible au public)	Acc.	119	140	135	155	120	131	140	136	77	71	119	104
	Tent.	1		2	2	1	3	1	3	2	1	1	1
	Total	120	140	137	157	121	134	141	139	79	72	120	105
Violence sexuelle (transport public)	Acc.	3	1	4	2	3	2	2	3	7	6	3	10
	Tent.												
	Total	3	1	4	2	3	2	2	3	7	6	3	10
Violence sexuelle (voie publique)	Acc.	16	33	42	24	27	27	21	28	17	15	27	28
	Tent.	1	1	2		1	2	4	1		1	1	1
	Total	17	34	44	24	28	29	25	29	17	16	28	29
Violence sexuelle (autre endroit public)	Acc.	2	9	3	5	4	4	3	6	3	6	3	8
	Tent.		1		2								1
	Total	2	10	3	7	4	4	3	6	3	6	3	9
Violence sexuelle (endroit accessible au public)	Acc.	6	8	14	12	10	14	17	21	9	20	28	23
	Tent.	1			1	1	1	2					
	Total	7	8	14	13	11	15	19	21	9	20	28	23



PH Violence dans l'espace public

		2000	2013	2014	2015	2016	2017	2018	2019	2020	2021	2022	2023
Violence psychique (transport public)	Acc.	11	34	29	22	17	18	17	28	24	28	13	38
	Tent.												
	Total	11	34	29	22	17	18	17	28	24	28	13	38
Violence psychique (voie publique)	Acc.	200	300	319	260	264	252	287	304	355	275	288	287
	Tent.	7				1				1			
	Total	207	300	319	260	265	252	287	304	356	275	288	287
Violence psychique (autre endroit public)	Acc.	15	27	23	31	17	24	23	26	31	29	27	26
	Tent.										1		
	Total	15	27	23	31	17	24	23	26	31	30	27	26
Violence psychique (endroit accessible au public)	Acc.	102	104	103	107	125	103	111	111	88	93	78	95
	Tent.										1		
	Total	102	104	103	107	125	103	111	111	88	94	78	95
Vol à main armée (transport public)	Acc.	5	2	3		1		1	2		1	1	1
	Tent.				1							1	
	Total	5	2	3	1	1		1	2		1	2	1
Vol à main armée (voie publique)	Acc.	62	30	34	29	20	28	15	33	5	5	13	11
	Tent.	14	3	8	6	4	4	6	9	6	2	4	2
	Total	76	33	42	35	24	32	21	42	11	7	17	13
Vol à main armée (autre endroit public)	Acc.	1	3	2	2	1	1	1			1		
	Tent.							1					
	Total	1	3	2	2	1	1	2			1		
Vol à main armée (endroit accessible au public)	Acc.	34	17	24	12	19	11	15	20	7	10	8	6
	Tent.	7	5	6	1	3	1	2	2	2	3	2	1
	Total	41	22	30	13	22	12	17	22	9	13	10	7
Vol avec violence sans arme (transport public)	Acc.	8	8	8	6	1	5	2	3	2	4	3	4
	Tent.		1		1				1				1
	Total	8	9	8	7	1	5	2	4	2	4	3	5
Vol avec violence sans arme (voie publique)	Acc.	241	236	239	196	187	191	134	160	57	65	85	80
	Tent.	34	13	19	15	20	13	19	12	5	4	5	10
	Total	275	249	258	211	207	204	153	172	62	69	90	90
Vol avec violence sans arme (autre endroit public)	Acc.	8	9	7	4	2	2	7	4	2	4	4	6
	Tent.	1	1	1									
	Total	9	10	8	4	2	2	7	4	2	4	4	6



PH Violence dans l'espace public

		2000	2013	2014	2015	2016	2017	2018	2019	2020	2021	2022	2023
Vol avec violence sans arme (endr. acces. au pub.)	Acc.	44	28	38	53	42	37	34	29	29	12	17	21
	Tent.	6	11	2	4	6	5	3		1	2	1	5
	Total	50	39	40	57	48	42	37	29	30	14	18	26

PH Autre

		2000	2013	2014	2015	2016	2017	2018	2019	2020	2021	2022	2023
Faux policiers	Acc.	1	9	5	4	3	6	6	3			1	2
	Tent.	1	3		2		3	4	2	1		1	1
	Total	2	12	5	6	3	9	10	5	1		2	3
Terrorisme, extrémisme et radicalisme	Acc.		2	2	3	7	4	5	2	2	1	4	2
	Tent.						1					1	
	Total		2	2	3	7	5	5	2	2	1	5	2
Cyberharcèlement	Acc.	12	43	38	43	34	42	63	93	100	103	102	97
	Total	12	43	38	43	34	42	63	93	100	103	102	97
Fraude à l'identité	Acc.	30	71	54	68	53	37	63	85	100	85	82	73
	Tent.		3	3	3	5	2	2	4	1	3	1	1
	Total	30	74	57	71	58	39	65	89	101	88	83	74

STATISTIQUES POLICIERES DE CRIMINALITE

LIEU DE PERPETRATION: ZONE DE POLICE

ZONE MONS - QUEVY

***ANNEXE IV: FAITS ENREGISTRES
NON CRIMINELS***



ZONE MONS - QUEVY

Faits non criminels

Maladies / Décès / Disparition

	2000	2013	2014	2015	2016	2017	2018	2019	2020	2021	2022	2023
Suicide	39	73	67	81	50	82	56	61	51	63	66	64
Personne malade	36	96	99	121	98	104	135	131	136	141	143	153
Décès suspect	14	13	5	7	8	14	9	10	9	15	8	11
Décès naturel	6	17	22	25	14	18	19	23	26	14	21	22
Disparition (personne disparue)	133	73	91	86	78	92	72	103	83	72	85	93
Accident (sauf roulage)	4	4	8	22	16	14	12	16	10	10	14	15
Cadavre non identifié			1	1	2	3		1	1	1		1
Sécurité des travailleurs (accident du travail)												5
Non spécifié					1	1		3				
Autres	8				1		1					
Total	240	276	293	343	268	328	304	348	316	316	337	364

Appels

	2000	2013	2014	2015	2016	2017	2018	2019	2020	2021	2022	2023
Alarme	79	33	20	7			1					
Appels	11	6	4	3	4	3	5	3	6	4	4	4
Total	90	39	24	10	4	3	6	3	6	4	4	4

Problèmes sociaux

	2000	2013	2014	2015	2016	2017	2018	2019	2020	2021	2022	2023
Différends familiaux	68	63	65	88	63	52	57	63	76	41	55	41
Différend (pas de coups)	99	147	178	175	116	114	177	197	207	134	117	104
Affaire civile	42	61	62	38	37	39	57	67	50	47	33	40
Protection de la jeunesse	245	198	229	235	173	223	190	213	127	123	238	247
Non spécifié				1	1			1		1		
Autres	24	3	6	3	5	4	8	13	8	6	9	4
Total	478	472	540	540	395	432	489	554	468	352	452	436



Catastrophes

	2000	2013	2014	2015	2016	2017	2018	2019	2020	2021	2022	2023
Fuite de gaz	1							1		1		
Affaissement						1						
Inondation							1					
Dégâts tempête			1					1		1	1	
Dégâts eau							1			1		
Non spécifié								1				
Total	1		1			1	2	3		3	1	

Ordre public

	2000	2013	2014	2015	2016	2017	2018	2019	2020	2021	2022	2023
Troubles	2	1	1	5	1	5	1	2		1		1
Autres	6											
Total	8	1	1	5	1	5	1	2		1		1

Agissements suspects

	2000	2013	2014	2015	2016	2017	2018	2019	2020	2021	2022	2023
	35	67	74	68	62	38	37	48	57	40	40	40
Total	35	67	74	68	62	38	37	48	57	40	40	40

Objets trouvés

	2000	2013	2014	2015	2016	2017	2018	2019	2020	2021	2022	2023
	11	4	11	21	5	7	14	9	8	8	10	11
Total	11	4	11	21	5	7	14	9	8	8	10	11

Objets perdus

	2000	2013	2014	2015	2016	2017	2018	2019	2020	2021	2022	2023
	151	2.380	2.464	2.296	2.139	2.123	2.333	2.272	1.647	1.877	1.996	1.939
Total	151	2.380	2.464	2.296	2.139	2.123	2.333	2.272	1.647	1.877	1.996	1.939

Autres non-infractions

	2000	2013	2014	2015	2016	2017	2018	2019	2020	2021	2022	2023
Ordonnance de capture		1		2		3				2		1
Non-respect des conditions			3	5	10	7	5	36	31	52	56	52



Autres non-infractions

	2000	2013	2014	2015	2016	2017	2018	2019	2020	2021	2022	2023
Procès-verbal d'information	37	83	57	54	40	38	56	98	101	116	117	131
Notification		240	271	189	168	131	168	214	165	289	206	189
Dégradation involontaire câbles (non-télécom)		2	2	1					1			
Comportement lié à une radicalisation violente						1						1
Demande signalement surveillance électronique								2	1	13	52	53
Fonction de contrôle armes		13	11	4	4	7	3	8	3	14	18	37
Non spécifié		1				1	1		3			
Autres non infractions	143											
Total	180	340	344	255	222	188	233	358	305	486	449	464