

# ***STATISTIQUES POLICIERES DE CRIMINALITE***

---

*LIEU DE PERPETRATION: ZONE DE POLICE*

**ZONE DES COLLINES**

**2000 - 2023**

*Police fédérale - DGRIDRIIBIPOL*

# ***STATISTIQUES POLICIERES DE CRIMINALITE***

---

***LIEU DE PERPETRATION: ZONE DE POLICE***

**ZONE DES COLLINES**

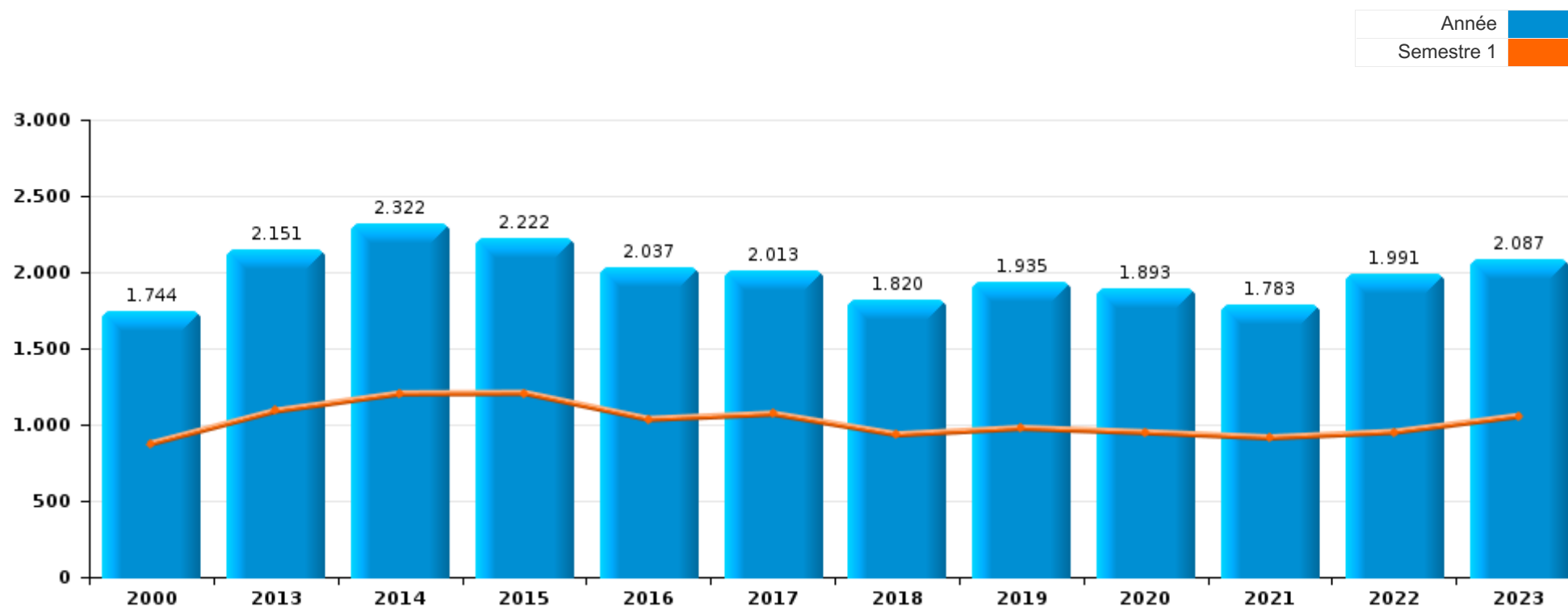
***PARTIE I : INFRACTIONS JUDICIAIRES***

## CRIMINALITE ENREGISTREE COMMISE AU NIVEAU DE LA ZONE DE POLICE



### ZONE DES COLLINES

	2000	2013	2014	2015	2016	2017	2018	2019	2020	2021	2022	2023
Nombre total des délits	1.744	2.151	2.322	2.222	2.037	2.013	1.820	1.935	1.893	1.783	1.991	2.087





**ZONE DES COLLINES**

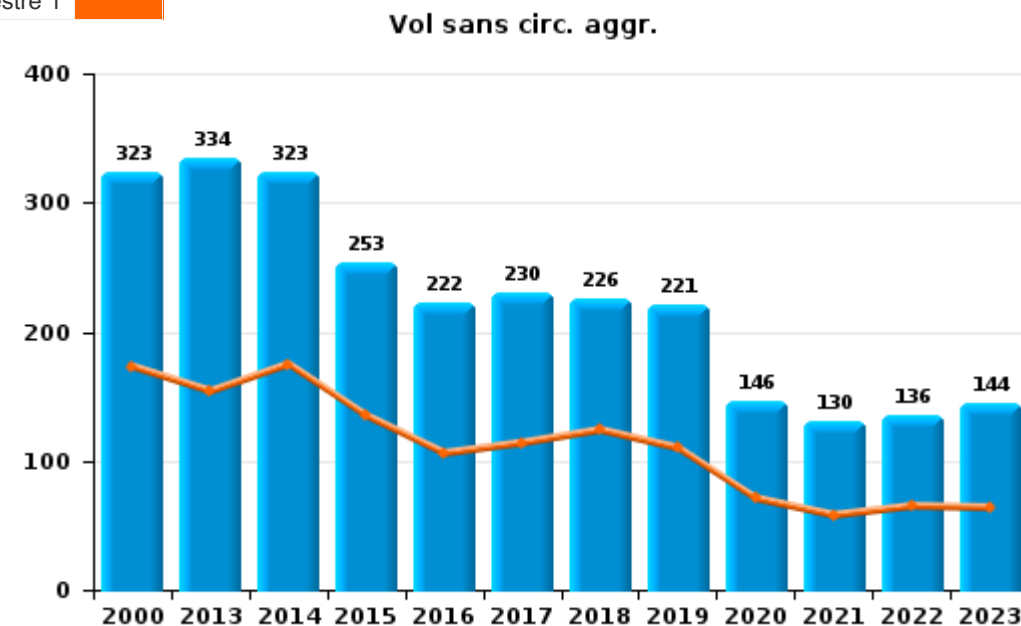
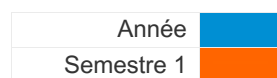
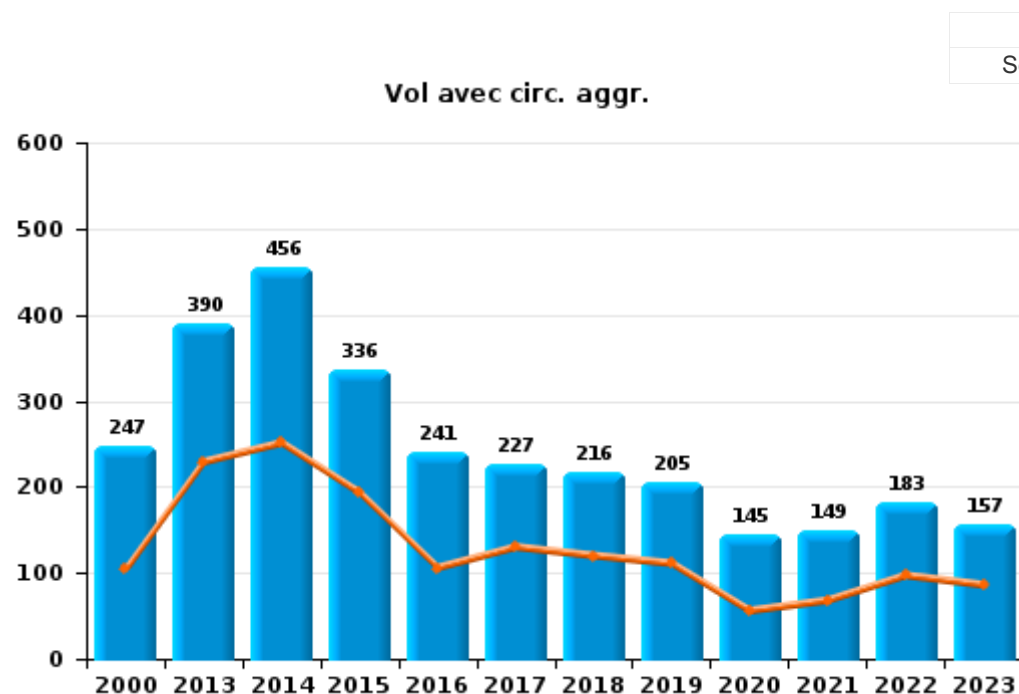
	2000	2013	2014	2015	2016	2017	2018	2019	2020	2021	2022	2023
Vol et extorsion	705	728	787	594	471	465	447	431	296	284	322	309
Dégradation de la propriété	260	312	358	304	297	298	232	207	190	256	252	202
Infr. contre l'intégrité physique	191	241	235	277	253	284	188	234	207	232	253	325
Infr. contre autres valeurs morales et sentiments	39	125	146	142	164	124	142	156	142	152	180	221
Fraude	90	83	83	100	81	98	105	110	134	166	158	193
Registre de population	11	155	127	140	112	122	115	147	130	96	126	108
Infr. contre la sécurité publique	109	98	124	105	114	115	112	118	115	116	122	116
Criminalité informatique		34	35	31	26	34	49	80	83	86	195	185
Drogues	79	35	65	120	87	59	55	40	52	21	23	29
Protection de la jeunesse	4	42	44	35	34	40	42	41	32	35	55	126
Armes et explosifs	30	40	48	67	36	44	57	56	38	40	35	37
Infr. contre la famille	50	36	44	64	32	49	45	39	44	39	41	42
Environnement	35	30	34	46	37	38	29	33	36	38	36	19
Législation sur les étrangers	5	24	30	23	47	39	27	41	32	51	46	33
Infr. contre les mœurs	31	24	19	21	36	42	34	40	37	40	32	38
Infr. contre la foi publique	18	30	33	47	41	34	37	34	23	27	26	23
Infr. contre l'autorité publique	18	17	21	24	61	36	43	48	27	23	17	14
Infr. relative au statut juridique de l'enfant	18	39	39	28	24	23	20	19	17	20	21	25
Santé publique	3					2	3	2	211	20	3	
Ivresse et alcool	3	21	23	24	25	5	4	14	18	12	23	21
Code pénal social	1	5	7	11	8	9	14	10	6	11	7	12
Autres lois spéciales	8		2	2	27	35	4	6	1	1		2
Protection de la personne	8	5	5	8	14	5	3	11	7	7	8	4
Contravention Code pénal	24	5	2	3	5		1	3	4			
Infr. contre la liberté individuelle	1	9	2	1		1	2	2	4		1	1
Travail	1	4	2	3		2		1		2		
Législation économique		2			1	1		3	3		3	1
Protection des revenus publics			2	2			1	1	1	4	2	
Exercice illégal de l'autorité publique		1	1		3		1	2			3	
Hormones et dopage		1	1			6	1	1				
Carte d'identité	2		1				2		1	1		
Pratiques commerciales		4				1	1					
Autres infractions Code pénal			1			1	2	1				
Marchand de sommeil			1			1	1			1		1
Traite des êtres humains		1			1				2			
Loi du football								3				
Provocation crime ou délits										1	1	
Infr. contre la Sécurité de l'Etat							1					
Législation sur les élections								1				
Sécurité privée										1		
<b>Sous-total</b>	<b>1.744</b>	<b>2.151</b>	<b>2.322</b>	<b>2.222</b>	<b>2.037</b>	<b>2.013</b>	<b>1.820</b>	<b>1.935</b>	<b>1.893</b>	<b>1.783</b>	<b>1.991</b>	<b>2.087</b>
Contravention règlement policier local	1		1	2	8	5	9	9	10	11	45	98
<b>Sous-total</b>	<b>1</b>		<b>1</b>	<b>2</b>	<b>8</b>	<b>5</b>	<b>9</b>	<b>9</b>	<b>10</b>	<b>11</b>	<b>45</b>	<b>98</b>
<b>Total</b>	<b>1.745</b>	<b>2.151</b>	<b>2.323</b>	<b>2.224</b>	<b>2.045</b>	<b>2.018</b>	<b>1.829</b>	<b>1.944</b>	<b>1.903</b>	<b>1.794</b>	<b>2.036</b>	<b>2.185</b>



I.1. Catégorie des infractions : Vol et extorsion (top 5 des infractions au niveau national 2023)

**ZONE DES COLLINES**

	2000	2013	2014	2015	2016	2017	2018	2019	2020	2021	2022	2023
<b>Vol avec circ. agr.</b>	247	390	456	336	241	227	216	205	145	149	183	157
<b>Vol sans circ. agr.</b>	323	334	323	253	222	230	226	221	146	130	136	144
<b>Vol non spécifié</b>	134	1	2	2	3	3	1			1		
<b>Extorsion</b>	1	3	6	3	5	5	4	5	5	4	3	8
<b>Total</b>	<b>705</b>	<b>728</b>	<b>787</b>	<b>594</b>	<b>471</b>	<b>465</b>	<b>447</b>	<b>431</b>	<b>296</b>	<b>284</b>	<b>322</b>	<b>309</b>





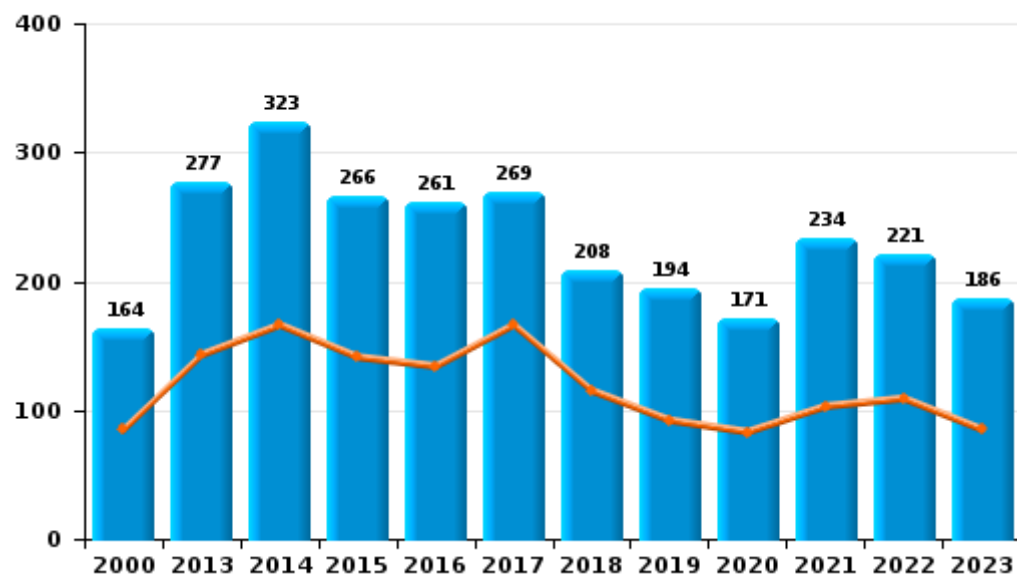
I.2. Catégorie des infractions : Dégradation de la propriété (top 5 des infractions au niveau national 2023)

**ZONE DES COLLINES**

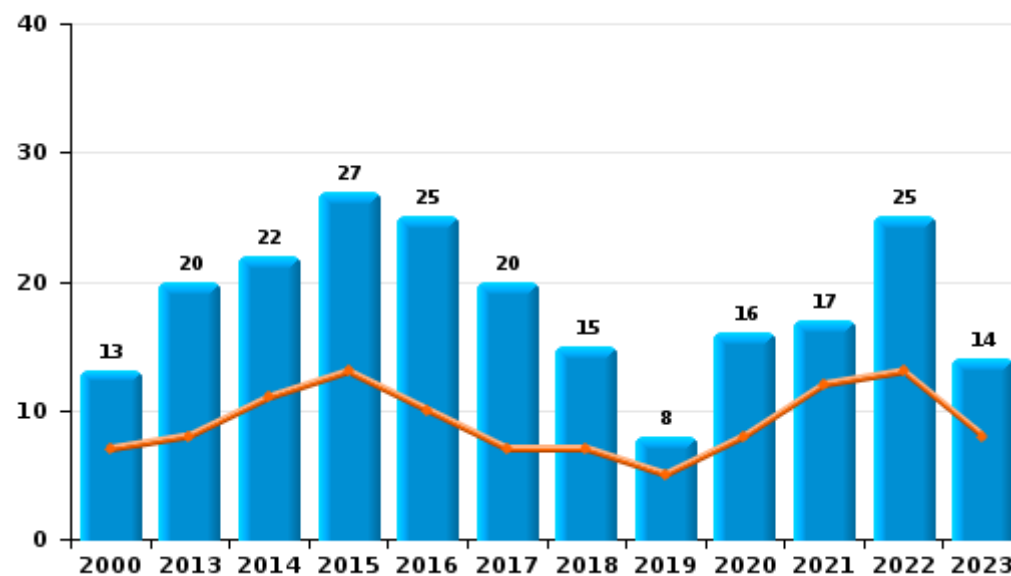
	2000	2013	2014	2015	2016	2017	2018	2019	2020	2021	2022	2023
<b>Vandalisme</b>	164	277	323	266	261	269	208	194	171	234	221	186
<b>Destruction, dénaturation, dégradation</b>	83	15	13	10	11	9	9	5	3	5	6	2
<b>Incendie involontaire</b>	6	12	14	16	16	13	6	7	8	12	14	9
<b>Incendie volontaire</b>	7	8	8	11	9	7	9	1	8	5	11	5
<b>Destruction par explosion volontaire</b>				1								
<b>Total</b>	<b>260</b>	<b>312</b>	<b>358</b>	<b>304</b>	<b>297</b>	<b>298</b>	<b>232</b>	<b>207</b>	<b>190</b>	<b>256</b>	<b>252</b>	<b>202</b>



Vandalisme



Incendie

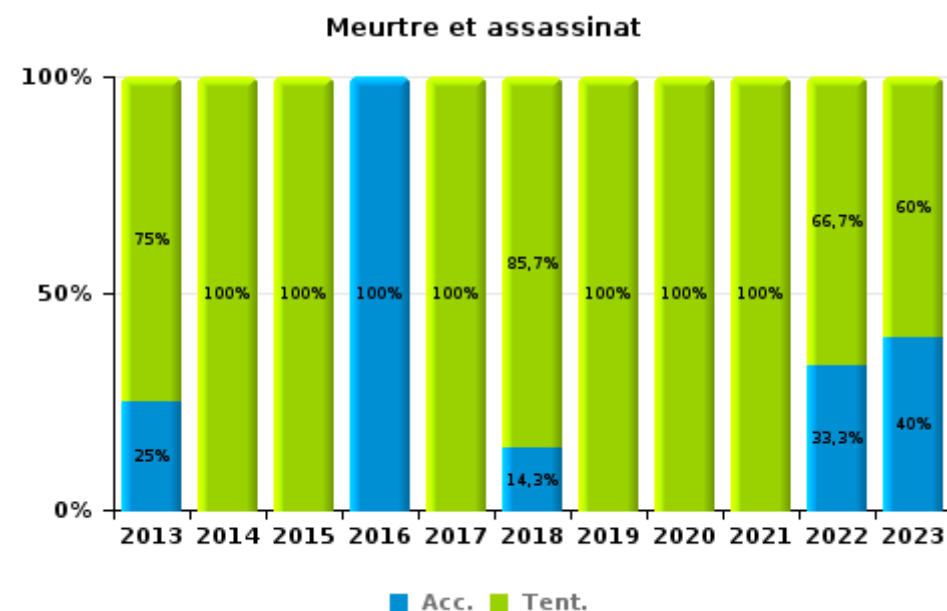
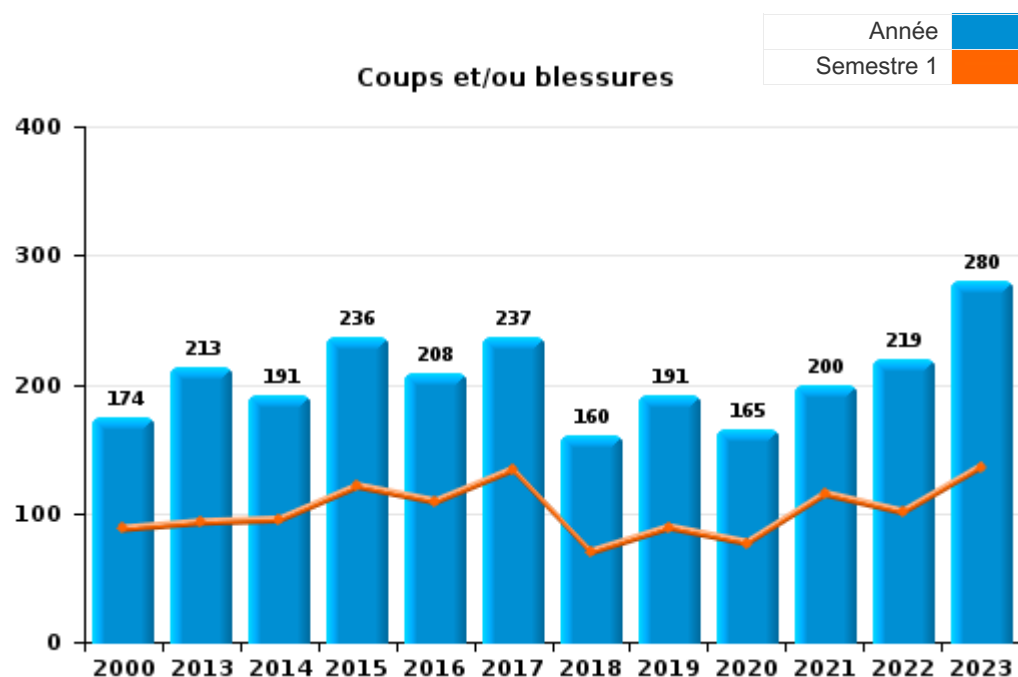




I.3. Catégorie des infractions : Infr. contre l'intégrité physique (top 5 des infractions au niveau national 2023)

**ZONE DES COLLINES**

	2000	2013	2014	2015	2016	2017	2018	2019	2020	2021	2022	2023
<b>Coups et/ou blessures</b>	174	213	191	236	208	237	160	191	165	200	219	280
<b>Autres</b>	17	24	42	40	44	40	21	41	41	27	31	40
<b>Meurtre et assassinat</b>		4	2	1	1	7	7	2	1	5	3	5
<b>Total</b>	<b>191</b>	<b>241</b>	<b>235</b>	<b>277</b>	<b>253</b>	<b>284</b>	<b>188</b>	<b>234</b>	<b>207</b>	<b>232</b>	<b>253</b>	<b>325</b>





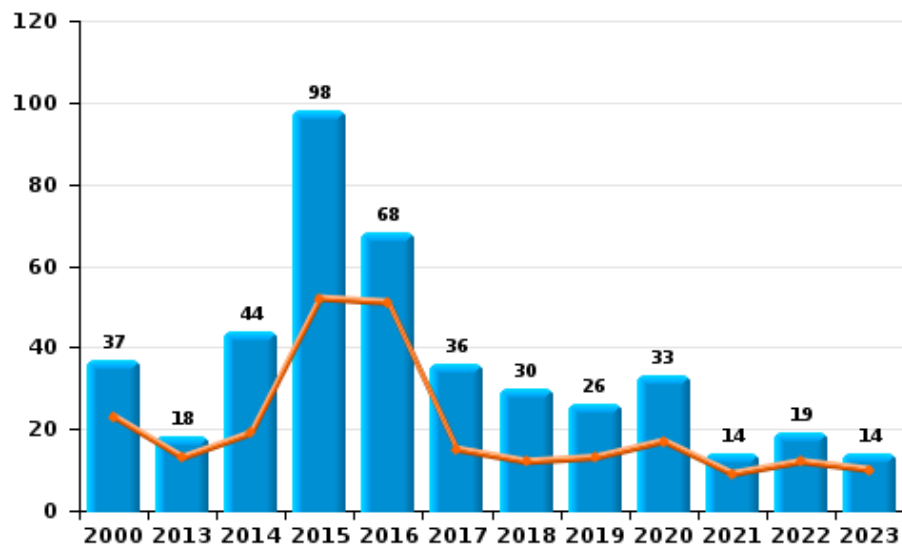
I.4. Catégorie des infractions : Drogues (top 5 des infractions au niveau national 2023)

**ZONE DES COLLINES**

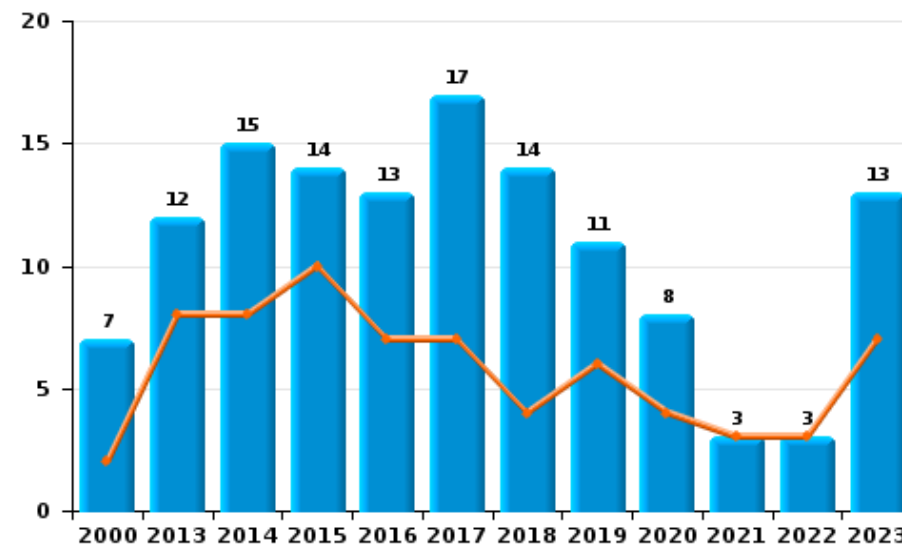
	2000	2013	2014	2015	2016	2017	2018	2019	2020	2021	2022	2023
Détention	37	18	44	98	68	36	30	26	33	14	19	14
Commerce	7	12	15	14	13	17	14	11	8	3	3	13
Fabrication		3	4	7	3	3	6		4	2	1	2
Usage	31					1		1	2			
Importation et exportation	4	1	2	1	3	1	5	2	3	1		
Autres		1				1			2	1		
<b>Total</b>	<b>79</b>	<b>35</b>	<b>65</b>	<b>120</b>	<b>87</b>	<b>59</b>	<b>55</b>	<b>40</b>	<b>52</b>	<b>21</b>	<b>23</b>	<b>29</b>

Année	<span style="color: blue;">■</span>
Semestre 1	<span style="color: orange;">■</span>

Détention



Commerce







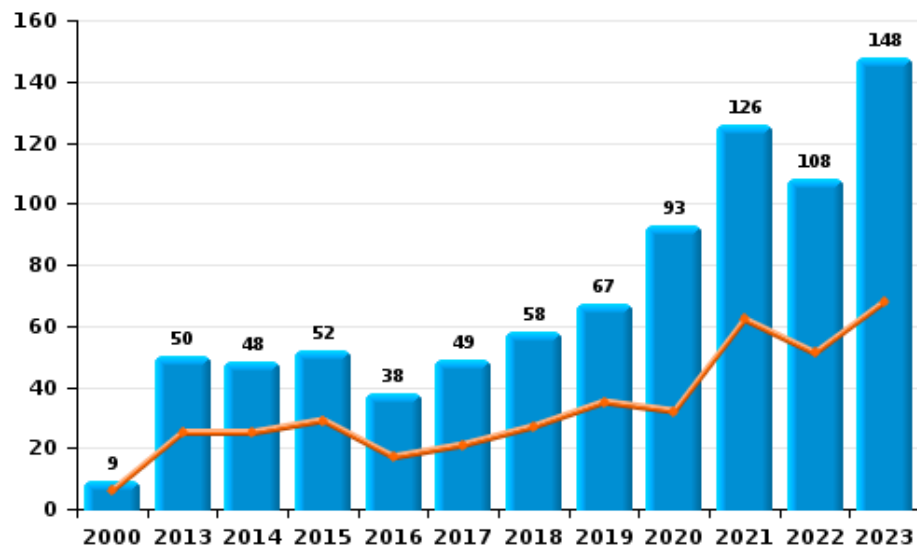
I.5. Catégorie des infractions : Fraude (top 5 des infractions au niveau national 2023)

**ZONE DES COLLINES**

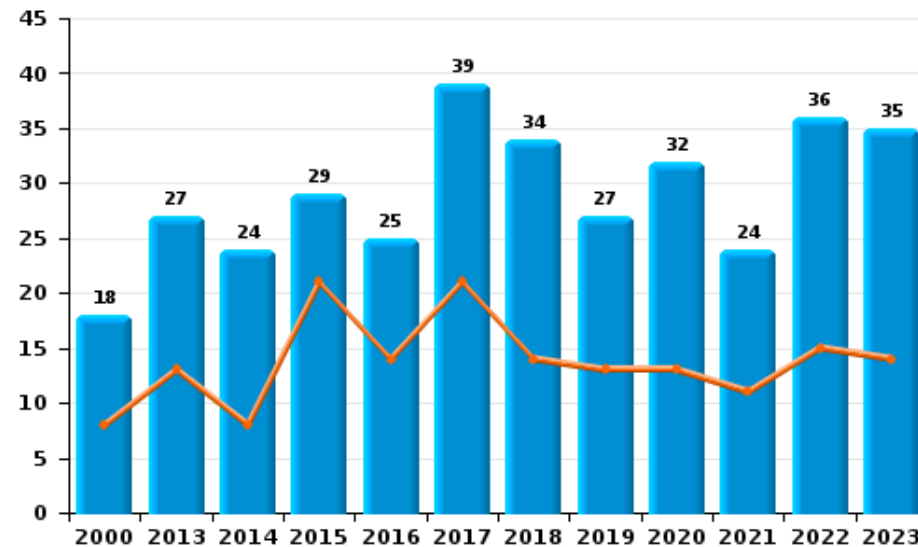
	2000	2013	2014	2015	2016	2017	2018	2019	2020	2021	2022	2023
Abus de confiance et infr. apparentées	18	27	24	29	25	39	34	27	32	24	36	35
Détournement et destruction frauduleuse	47	1	1	5	4	4	7	2	1	7	2	4
Escroquerie	9	50	48	52	38	49	58	67	93	126	108	148
Fraudes: Autres	7	2	3	4	1	1	4	2	2	2	4	2
Grivèlerie	3	3	2	1		2	2	5	1		1	3
Infr. liées à l'insolvabilité	1		3	5	11	2		5	1			
Recel	5		2	4	2	1		2	4	7	7	1
<b>Total</b>	<b>90</b>	<b>83</b>	<b>83</b>	<b>100</b>	<b>81</b>	<b>98</b>	<b>105</b>	<b>110</b>	<b>134</b>	<b>166</b>	<b>158</b>	<b>193</b>



Escroquerie



Abus de confiance et infr. apparentée





# ***STATISTIQUES POLICIERES DE CRIMINALITE***

---

*LIEU DE PERPETRATION: ZONE DE POLICE*

**ZONE DES COLLINES**

***PARTIE II : FIGURES CRIMINELLES / PHENOMENES***



**ZONE DES COLLINES**

**FC Vol moyen de transport**

	2000	2013	2014	2015	2016	2017	2018	2019	2020	2021	2022	2023
Vol de voiture	42	22	30	14	18	31	21	23	14	11	11	9
Vol de moto		3	3	5	2	1	1	1		1		
Carjacking	1	4	1	2			1	3				
Homejacking		1			1		1				1	
Vol dans les garages	3	5	2		1	1	1	1				
Vol de vélomoteur	81	20	6	5	6	2	5	10	3	4	7	7
Vol de vélo	14	17	14	13	11	13	12	6	5	13	6	14

**FC Cambriolage**

	2000	2013	2014	2015	2016	2017	2018	2019	2020	2021	2022	2023
Cambriolage dans habitation	112	220	281	188	133	124	108	116	90	92	104	100
Cambriolage ds entreprise ou commerce	58	38	51	37	38	21	35	24	18	7	16	7
Cambriolage ds service public ou bâtiment administ	23	13	23	15	9	5	10	5	2	3	1	5
Vol au bélier		1						1				
Cambriolage dans bâtiment (total)	193	271	355	240	180	150	153	145	110	102	121	112



**FC Vol autre**

	2000	2013	2014	2015	2016	2017	2018	2019	2020	2021	2022	2023
Vol à main armée	20	16	9	5	6	6	3	6	2	2	3	1
Vol avec violence sans arme	19	21	23	9	18	14	15	11	5	9	8	11
Vol dans ou sur un véhicule	95	103	96	71	41	41	39	37	26	23	37	31
Vol d'armes et explosifs	3	9	17	5	5	3	3	5	2	1	6	7
Arrachage de sac à main	3	3	3	2	1		2					1
Vol à l'arraché	5	3	6	5	4	2	5	2			3	2
Vol à la tire	15	8	6	5	9	7	4	9		2	3	3
Vol à l'étalage	8	25	27	8	7	8	14	14	15	7	7	11
Vol par ruse	16	12	20	14	11	8	7	8	5	3	3	5
Vol de métaux	1	9	11	5	4	2	10	5	1	6	4	4
Vol sur les chantiers	6	18	8	11	4	10	10	6	3	8	4	6
Home-invasion									1	1		2
Vol d'animaux	3	6	5	5	5	1	7	5	2	9	4	3
Vol de cargaison				1				1				

**Criminalité ICT**

	2000	2013	2014	2015	2016	2017	2018	2019	2020	2021	2022	2023
Fraude de cartes de paiements	1	14	12	9	5	4	7	12	7	5	18	8
Phishing		2		1			2	2	12	11	23	32
Ransomware						1					2	2
Shouldersurfing								3	1		1	1
Skimming					1		1	2				



**FC Autre**

	2000	2013	2014	2015	2016	2017	2018	2019	2020	2021	2022	2023
<b>Violence contre les métiers d'intérêt général</b>	1	4	2	3	9	6	3	3	3	3	3	8
<b>Viol collectif</b>	1		1	1	1							
<b>Graffiti</b>		7	3	3	6	5	3	6	4	4	2	5
<b>Dégradation de voiture</b>	36	109	99	98	105	112	95	80	70	106	100	74
<b>Rixe au couteau</b>		1				2	1	1		1		2

**PH Violence intrafamiliale (VIF)**

	2000	2013	2014	2015	2016	2017	2018	2019	2020	2021	2022	2023
<b>VIF: physique, dans le couple</b>	7	64	64	82	68	73	53	61	55	70	80	104
<b>VIF: physique, envers des descendants</b>	2	8	12	12	6	10	5	2	13	6	6	22
<b>VIF: physique, envers d'autres membres</b>	66	18	18	18	21	15	11	18	17	7	11	22
<b>VIF: sexuelle, dans le couple</b>					1			1				
<b>VIF: sexuelle, envers des descendants</b>	3	5	3	2	8	4	5	2	3	2		
<b>VIF: sexuelle, envers d'autres membres</b>			1		2		1	2	1	2		
<b>VIF: psychique, dans le couple</b>	42	73	79	89	58	66	63	64	69	68	69	70
<b>VIF: psychique, envers des descendants</b>			1	1	3	2		5	5	6	1	1
<b>VIF: psychique, envers d'autres membres</b>	1	2	4	2	8	4	2	5	2	2	2	2
<b>VIF: économique, dans le couple</b>		9	7	6	7	4	3	8	5	8	3	10
<b>VIF: économique, envers des descendants</b>	1		1	1	1			1				2
<b>VIF: économique, envers d'autres membres</b>	28	10	15	13	10	14	8	10	3	8	9	7



PH Hormones et dopage

	2000	2013	2014	2015	2016	2017	2018	2019	2020	2021	2022	2023
Dopage humain		1	1	1		6	1	1				

PH Drogues

	2000	2013	2014	2015	2016	2017	2018	2019	2020	2021	2022	2023
Vente de cocaïne		3		3	1	6	3	2	3	3	2	1
Import-export de cocaïne										1		
Import-export de drogues synthétiques										1		
Vente de drogues synthétiques	1			1	1	4	1			1		1
Production de cannabis (culture)		1	2	3		2	3		1	1		1
Vente de cannabis en grande quantité												1
Vente-traffic d'héroïne		2	2	3	1		1		1	2	2	1

PH Trafic d'armes

	2000	2013	2014	2015	2016	2017	2018	2019	2020	2021	2022	2023
Commerce et production d'arme à feu et mun.	1	1		1			1			1		

PH Traite des êtres humains

	2000	2013	2014	2015	2016	2017	2018	2019	2020	2021	2022	2023
TEH - exploitation économique					1				1			
TEH - exploitation sexuelle	2	1							1	1		



**PH Violence dans l'espace public**

	2000	2013	2014	2015	2016	2017	2018	2019	2020	2021	2022	2023
Violence physique (transport public)	4	5	3	1	2	3		5	2		1	
Violence physique (voie publique)	49	71	72	78	71	92	57	71	54	69	85	85
Violence physique (autre endroit public)	1	2	4	4	3	1	1	1		3	6	4
Violence physique (endroit accessible au public)	22	21	14	17	20	24	18	9	7	19	12	21
Violence sexuelle (transport public)						1						2
Violence sexuelle (voie publique)	6		2	3	2	4	2	3	1	2	2	2
Violence sexuelle (autre endroit public)			2	2	1	1	2		1		1	
Violence sexuelle (endroit accessible au public)	3	2		2	2	4	1	1	2	4		2
Violence psychique (transport public)	1	4	2	3	1	1	4	1		2	3	5
Violence psychique (voie publique)	31	39	64	48	86	80	74	71	56	62	65	63
Violence psychique (autre endroit public)	4	3	5	6	5	5	2	18	5	4	2	2
Violence psychique (endroit accessible au public)	19	10	12	13	7	15	19	16	7	14	18	15
Vol à main armée (voie publique)	1	6		1		1			1	1	2	
Vol à main armée (endroit accessible au public)	16	1	1	2	3	4	1	4				
Vol avec violence sans arme (transport public)	1											
Vol avec violence sans arme (voie publique)	11	7	12	5	6	10	7	6	1	4	1	5
Vol avec violence sans arme (autre endroit public)											1	
Vol avec violence sans arme (endr. acces. au pub.)	2	2	4	1	3	1		1			1	





**PH Autre**

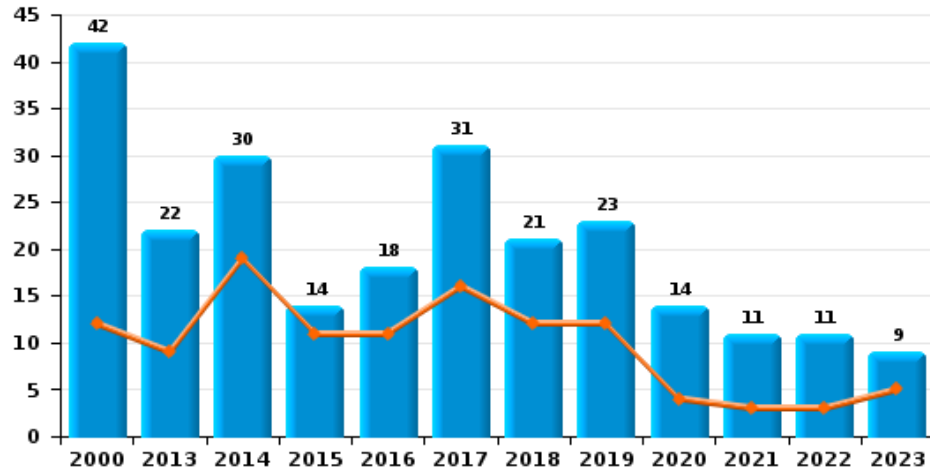
	2000	2013	2014	2015	2016	2017	2018	2019	2020	2021	2022	2023
<b>Faux policiers</b>		3	1	1		1	1					1
<b>Terrorisme, extrémisme et radicalisme</b>		2			1		1					
<b>Cyberharcèlement</b>		8	16	23	21	20	29	32	26	35	46	55
<b>Fraude à l'identité</b>	2	17	17	21	22	20	22	18	15	21	22	23



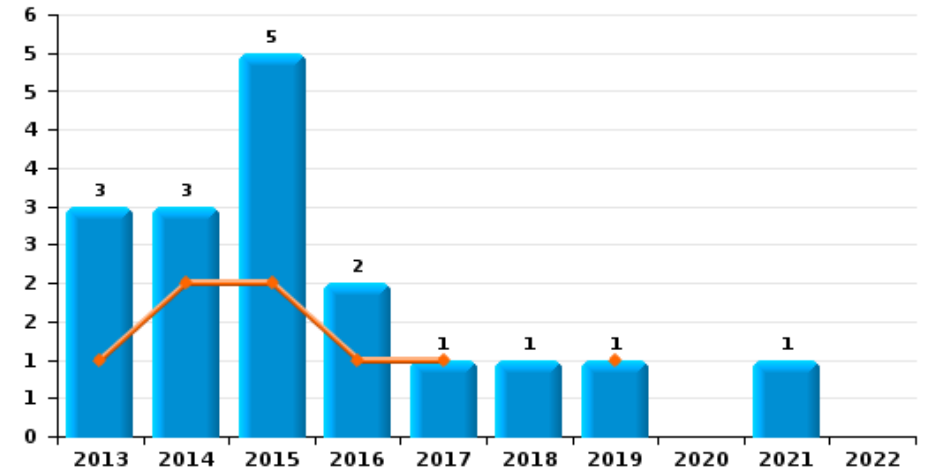
**ZONE DES COLLINES**

Année ■  
Semestre 1 ■

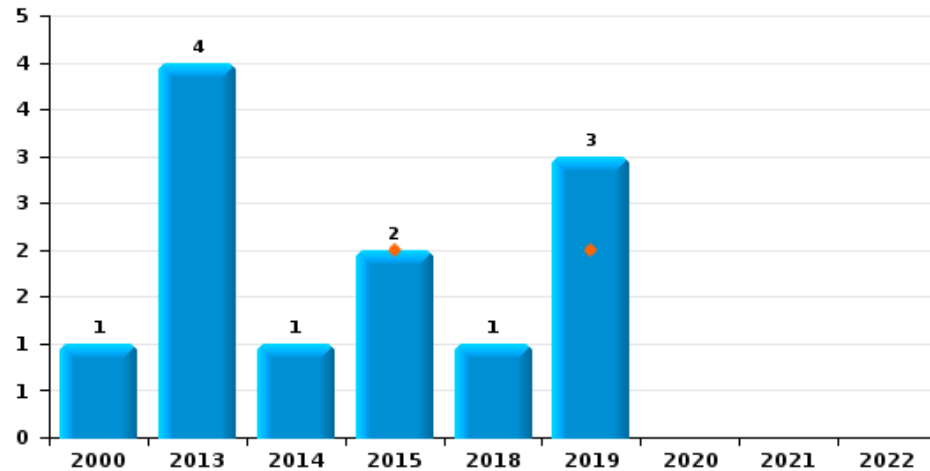
**Vol de voiture**



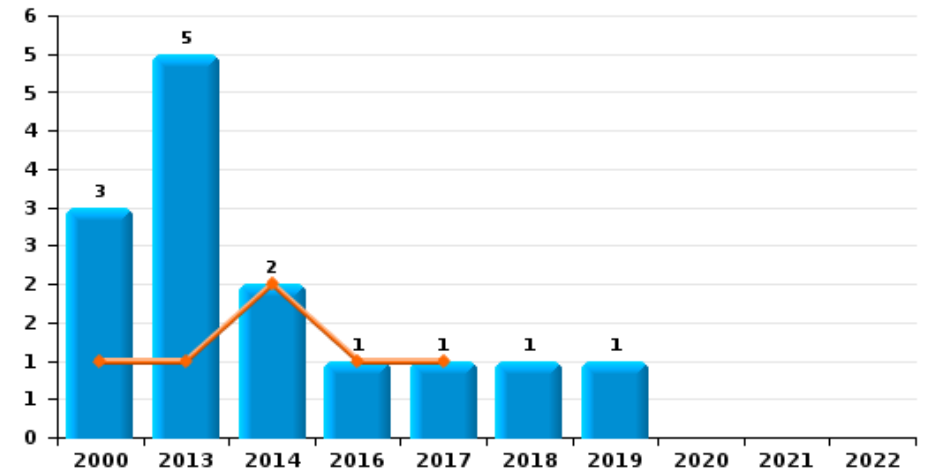
**Vol de moto**



**Carjacking**



**Vol dans les garages**

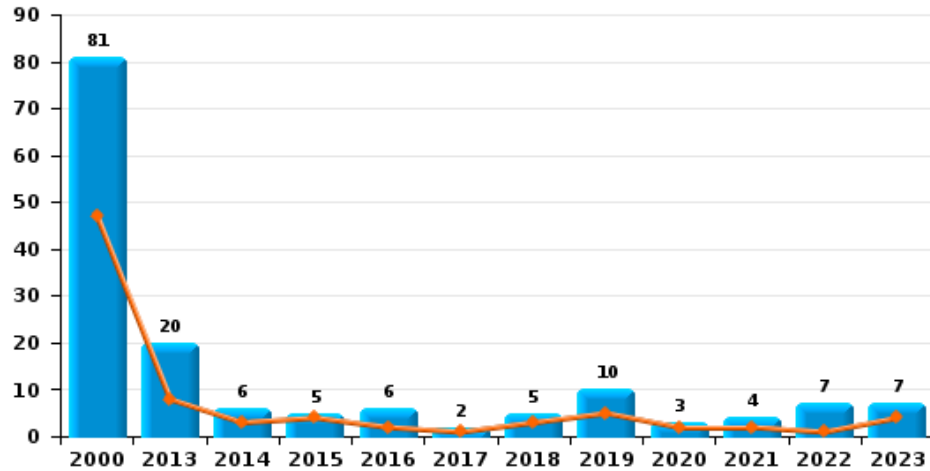




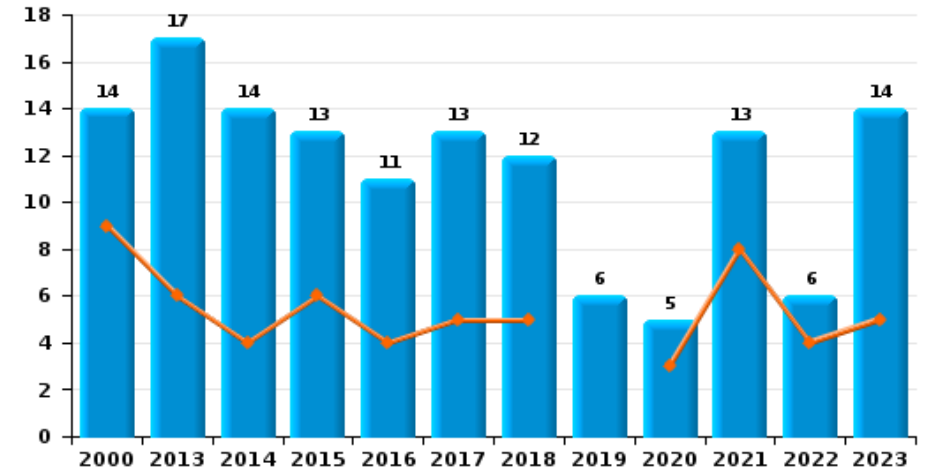
**ZONE DES COLLINES**

Année	<span style="color: blue;">■</span>
Semestre 1	<span style="color: orange;">■</span>

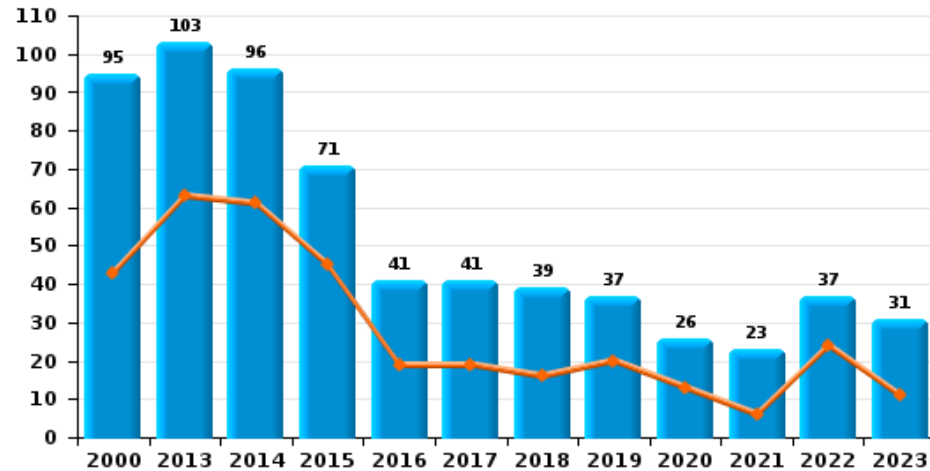
**Vol de vélomoteur**



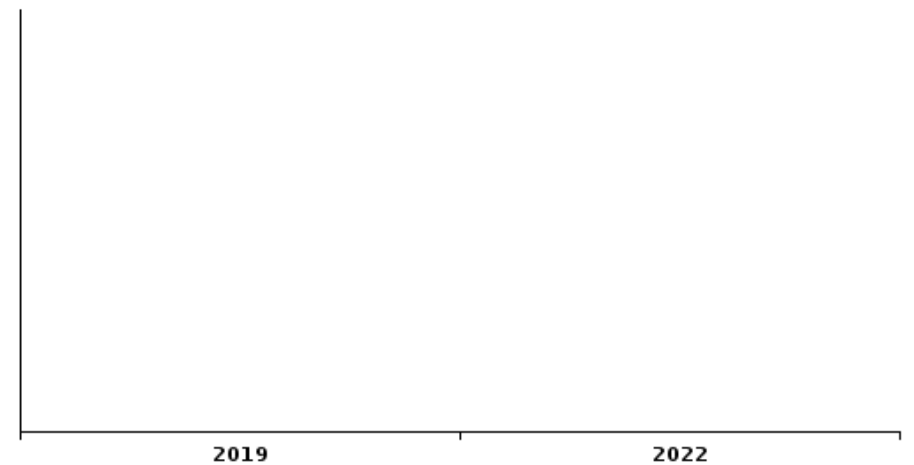
**Vol de vélo**



**Vol dans ou sur un véhicule**



**Sacjacking dans une voiture**

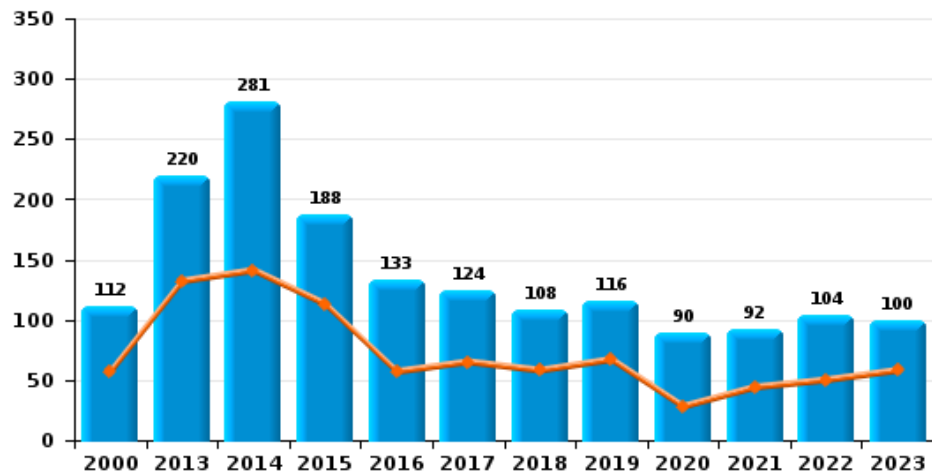




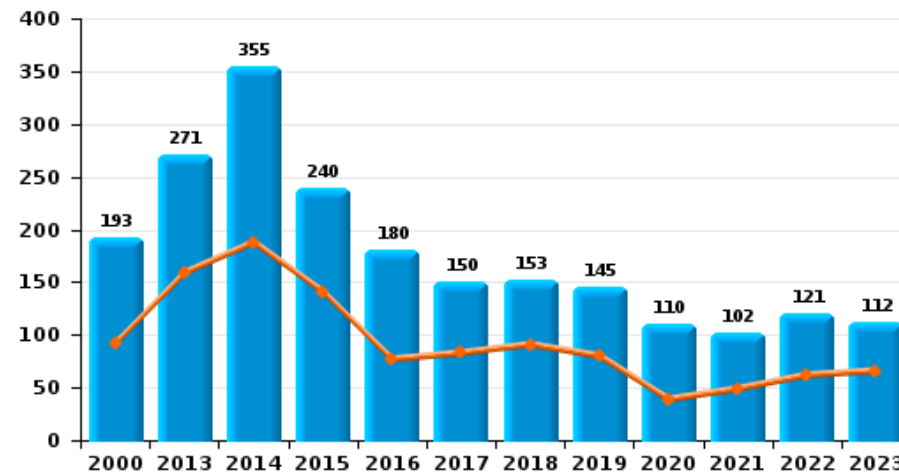
**ZONE DES COLLINES**

Année ■  
Semestre 1 ■

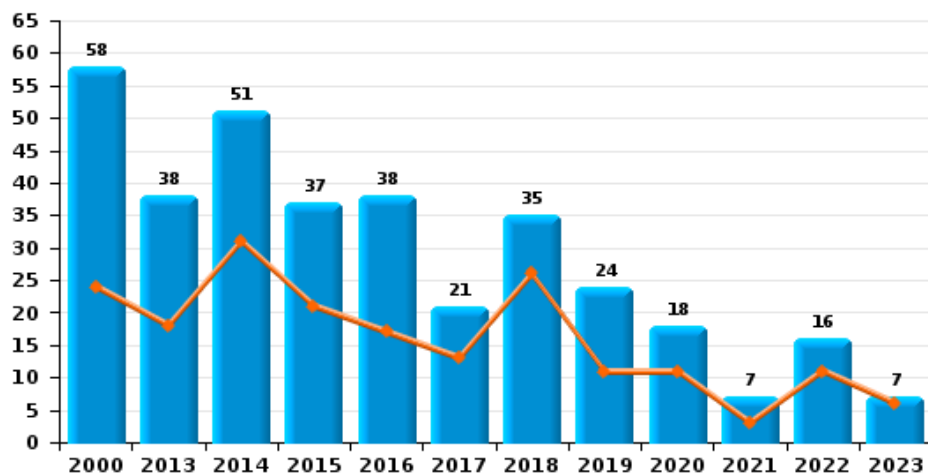
**Cambrilage dans habitation**



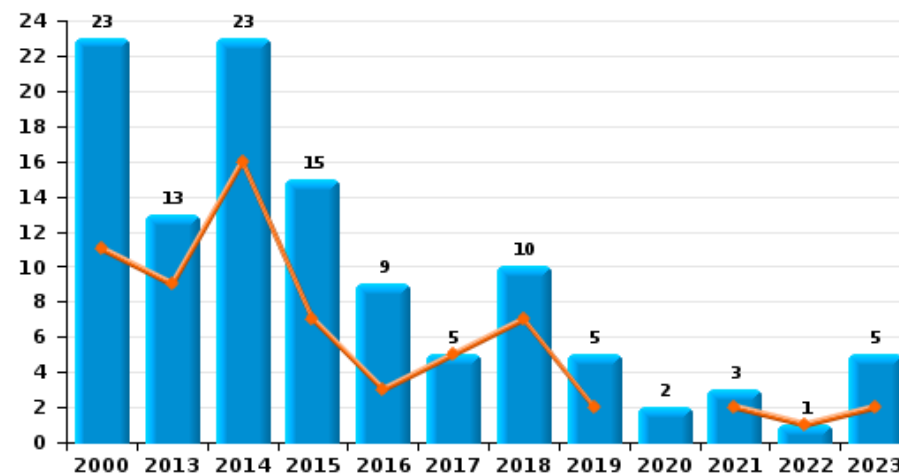
**Cambrilage dans bâtiment (total)**



**Cambrilage ds entreprise ou commerce**

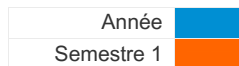


**Cambrilage ds service public ou bâtiment administ**

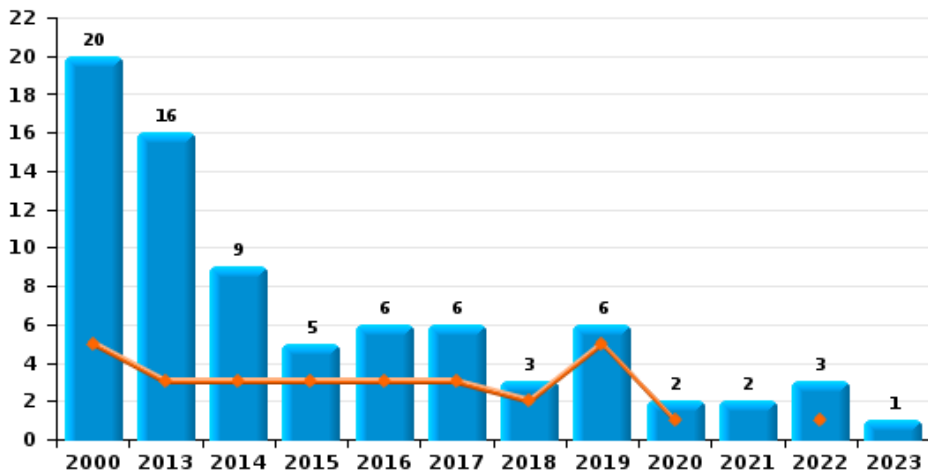




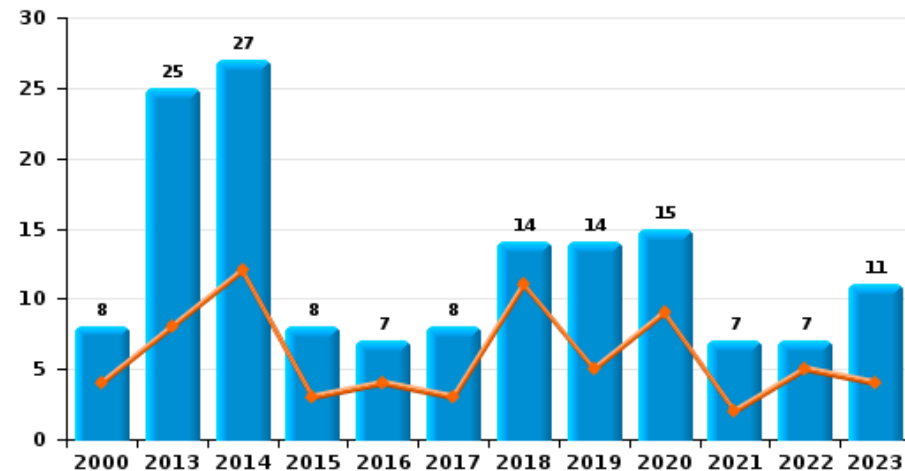
**ZONE DES COLLINES**



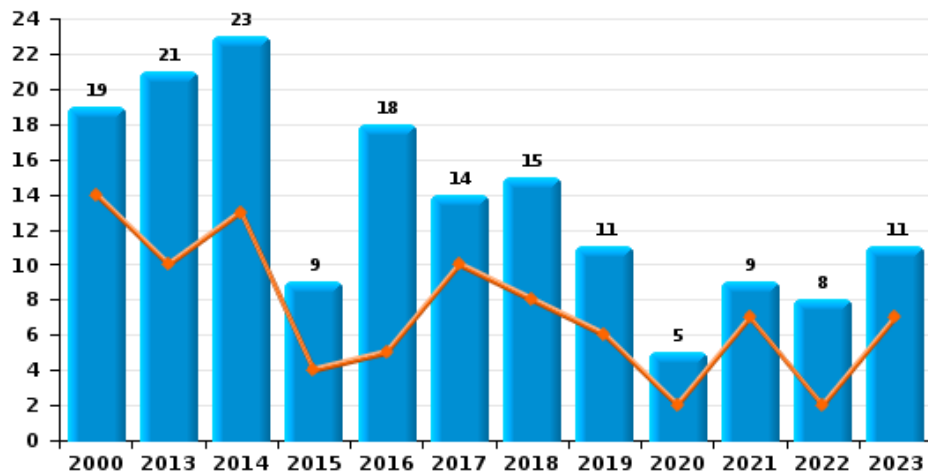
**Vol à main armée**



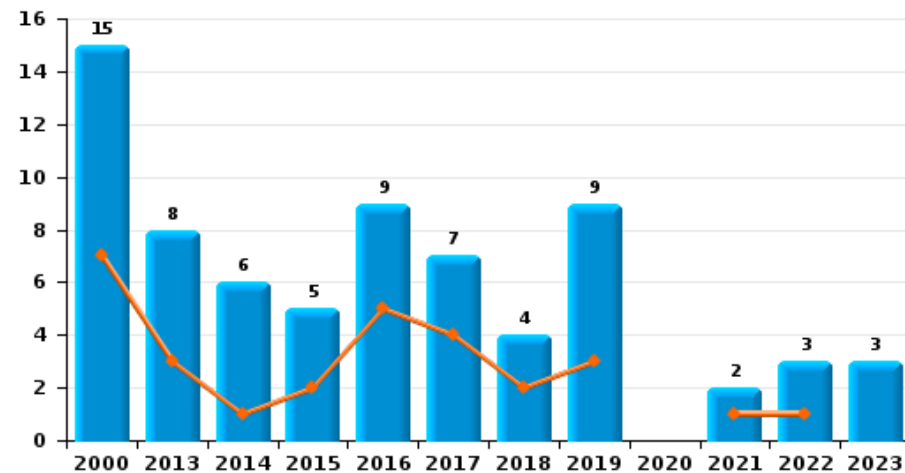
**Vol à l'étalage**



**Vol avec violence sans arme**

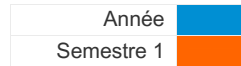


**Vol à la tire**

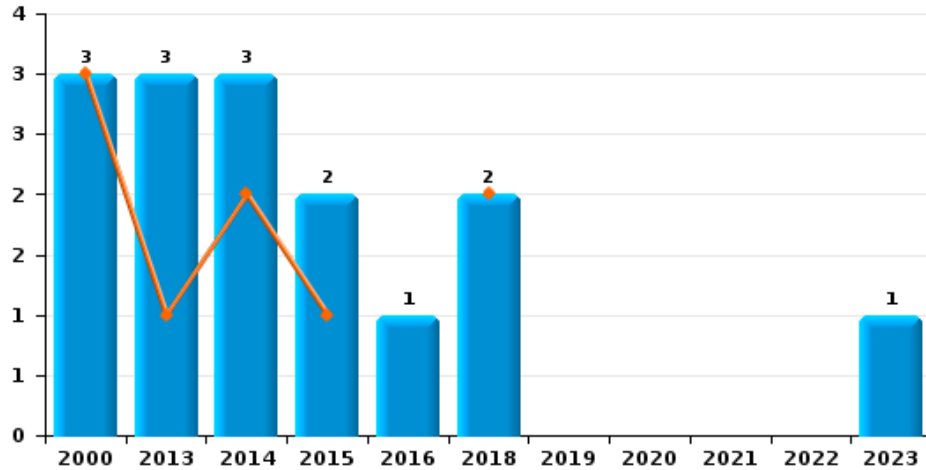




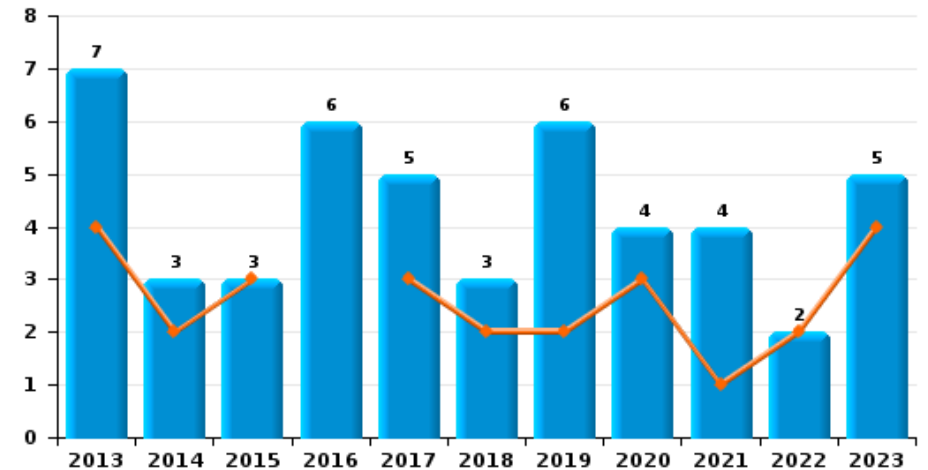
**ZONE DES COLLINES**



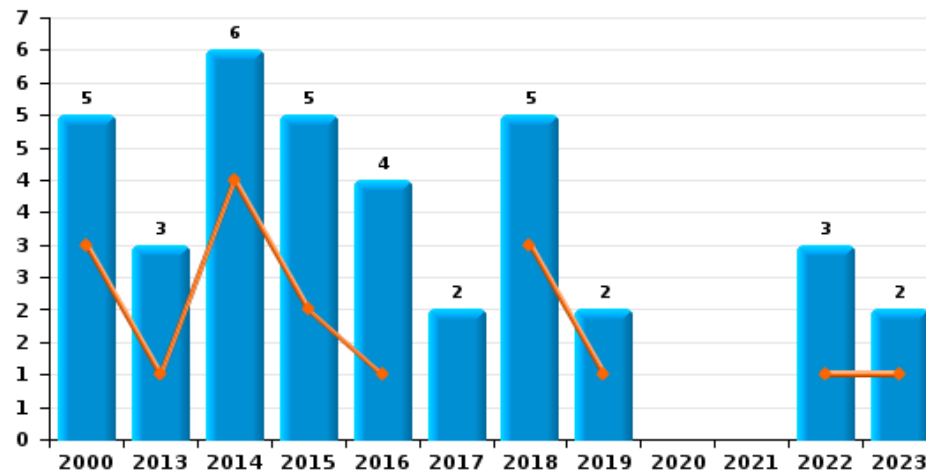
**Arrachage de sac à main**



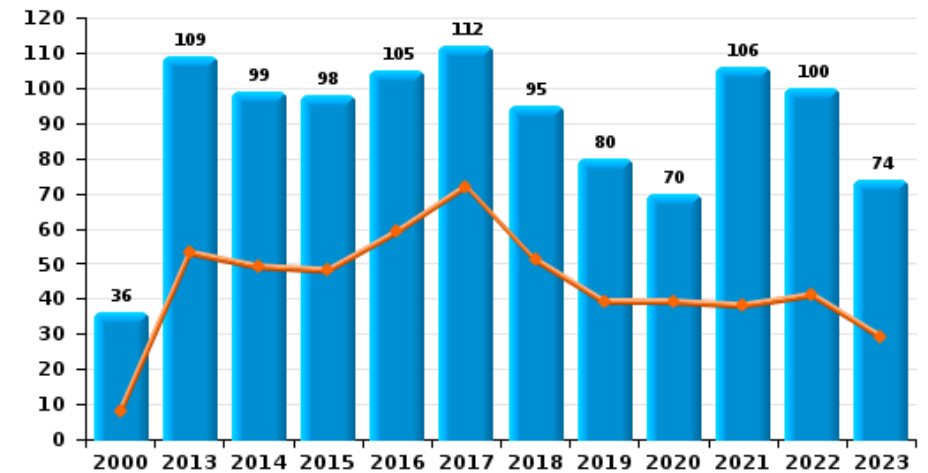
**Graffiti**



**Vol à l'arraché**



**Dégradation de voiture**





**ZONE DES COLLINES**

**FC Vol moyen de transport**

		2000	2013	2014	2015	2016	2017	2018	2019	2020	2021	2022	2023
Vol de voiture	Sem 1	12	9	19	11	11	16	12	12	4	3	3	5
	Sem 2	30	13	11	3	7	15	9	11	10	8	8	4
Total		42	22	30	14	18	31	21	23	14	11	11	9
Vol de moto	Sem 1		1	2	2	1	1		1				
	Sem 2		2	1	3	1		1			1		
Total			3	3	5	2	1	1	1		1		
Carjacking	Sem 1				2				2				
	Sem 2	1	4	1				1	1				
Total		1	4	1	2			1	3				
Homejacking	Sem 1		1			1		1					
	Sem 2											1	
Total			1			1		1				1	
Vol dans les garages	Sem 1	1	1	2		1	1						
	Sem 2	2	4					1	1				
Total		3	5	2		1	1	1	1				
Vol de vélomoteur	Sem 1	47	8	3	4	2	1	3	5	2	2	1	4
	Sem 2	34	12	3	1	4	1	2	5	1	2	6	3
Total		81	20	6	5	6	2	5	10	3	4	7	7
Vol de vélo	Sem 1	9	6	4	6	4	5	5		3	8	4	5
	Sem 2	5	11	10	7	7	8	7	6	2	5	2	9
Total		14	17	14	13	11	13	12	6	5	13	6	14



FC Cambriolage

		2000	2013	2014	2015	2016	2017	2018	2019	2020	2021	2022	2023
Cambriolage dans habitation	Sem 1	57	132	141	113	57	65	58	67	28	44	50	58
	Sem 2	55	88	140	75	76	59	50	49	62	48	54	42
Total		112	220	281	188	133	124	108	116	90	92	104	100
Cambriolage ds entreprise ou commerce	Sem 1	24	18	31	21	17	13	26	11	11	3	11	6
	Sem 2	34	20	20	16	21	8	9	13	7	4	5	1
Total		58	38	51	37	38	21	35	24	18	7	16	7
Cambriolage ds service public ou bâtiment administ	Sem 1	11	9	16	7	3	5	7	2		2	1	2
	Sem 2	12	4	7	8	6		3	3	2	1		3
Total		23	13	23	15	9	5	10	5	2	3	1	5
Vol au bélier	Sem 2		1						1				
Total			1						1				
Cambriolage dans bâtiment (total)	Sem 1	92	159	188	141	77	83	91	80	39	49	62	66
	Sem 2	101	112	167	99	103	67	62	65	71	53	59	46
Total		193	271	355	240	180	150	153	145	110	102	121	112





FC Vol autre

		2000	2013	2014	2015	2016	2017	2018	2019	2020	2021	2022	2023
Vol à main armée	Sem 1	5	3	3	3	3	3	2	5	1		1	
	Sem 2	15	13	6	2	3	3	1	1	1	2	2	1
Total		20	16	9	5	6	6	3	6	2	2	3	1
Vol avec violence sans arme	Sem 1	14	10	13	4	5	10	8	6	2	7	2	7
	Sem 2	5	11	10	5	13	4	7	5	3	2	6	4
Total		19	21	23	9	18	14	15	11	5	9	8	11
Vol dans ou sur un véhicule	Sem 1	43	63	61	45	19	19	16	20	13	6	24	11
	Sem 2	52	40	35	26	22	22	23	17	13	17	13	20
Total		95	103	96	71	41	41	39	37	26	23	37	31
Vol d'armes et explosifs	Sem 1	2	6	7	4	2	1	2	2		1	4	3
	Sem 2	1	3	10	1	3	2	1	3	2		2	4
Total		3	9	17	5	5	3	3	5	2	1	6	7
Arrachage de sac à main	Sem 1	3	1	2	1			2					
	Sem 2		2	1	1	1							1
Total		3	3	3	2	1		2					1
Vol à l'arraché	Sem 1	3	1	4	2	1		3	1			1	1
	Sem 2	2	2	2	3	3	2	2	1			2	1
Total		5	3	6	5	4	2	5	2			3	2
Vol à la tire	Sem 1	7	3	1	2	5	4	2	3		1	1	
	Sem 2	8	5	5	3	4	3	2	6		1	2	3
Total		15	8	6	5	9	7	4	9		2	3	3
Vol à l'étalage	Sem 1	4	8	12	3	4	3	11	5	9	2	5	4
	Sem 2	4	17	15	5	3	5	3	9	6	5	2	7
Total		8	25	27	8	7	8	14	14	15	7	7	11



FC Vol autre

		2000	2013	2014	2015	2016	2017	2018	2019	2020	2021	2022	2023
Vol par ruse	Sem 1	7	4	11	10	4	6	4	3	4	1	1	3
	Sem 2	9	8	9	4	7	2	3	5	1	2	2	2
Total		16	12	20	14	11	8	7	8	5	3	3	5
Vol de métaux	Sem 1	1	6	7	3	1	2	6	4	1	2	1	3
	Sem 2		3	4	2	3		4	1		4	3	1
Total		1	9	11	5	4	2	10	5	1	6	4	4
Vol sur les chantiers	Sem 1	2	12	6	8	2	8	8	3	2	4	4	1
	Sem 2	4	6	2	3	2	2	2	3	1	4		5
Total		6	18	8	11	4	10	10	6	3	8	4	6
Home-invasion	Sem 1												1
	Sem 2								1	1			1
Total									1	1			2
Vol d'animaux	Sem 1		5	3	3	2	1	2	4	1	6	1	3
	Sem 2	3	1	2	2	3		5	1	1	3	3	
Total		3	6	5	5	5	1	7	5	2	9	4	3
Vol de cargaison	Sem 1				1								
	Sem 2								1				
Total					1				1				



Criminalité ICT

		2000	2013	2014	2015	2016	2017	2018	2019	2020	2021	2022	2023
Fraude de cartes de paiements	Sem 1		3	6	7	5	4	3	4	3	4	14	6
	Sem 2	1	11	6	2			4	8	4	1	4	2
	<b>Total</b>	<b>1</b>	<b>14</b>	<b>12</b>	<b>9</b>	<b>5</b>	<b>4</b>	<b>7</b>	<b>12</b>	<b>7</b>	<b>5</b>	<b>18</b>	<b>8</b>
Phishing	Sem 1		2		1			1		5	6	12	23
	Sem 2							1	2	7	5	11	9
	<b>Total</b>		<b>2</b>		<b>1</b>			<b>2</b>	<b>2</b>	<b>12</b>	<b>11</b>	<b>23</b>	<b>32</b>
Ransomware	Sem 1											1	1
	Sem 2					1						1	1
	<b>Total</b>					<b>1</b>						<b>2</b>	<b>2</b>
Shouldersurfing	Sem 1									1		1	1
	Sem 2								3				
	<b>Total</b>								<b>3</b>	<b>1</b>		<b>1</b>	<b>1</b>
Skimming	Sem 1				1								
	Sem 2						1	2					
	<b>Total</b>				<b>1</b>		<b>1</b>	<b>2</b>					



FC Autre

		2000	2013	2014	2015	2016	2017	2018	2019	2020	2021	2022	2023
Violence contre les métiers d'intérêt général	Sem 1		1	1	1	5	5	1	3	2	1	1	4
	Sem 2	1	3	1	2	4	1	2		1	2	2	4
	<b>Total</b>	<b>1</b>	<b>4</b>	<b>2</b>	<b>3</b>	<b>9</b>	<b>6</b>	<b>3</b>	<b>3</b>	<b>3</b>	<b>3</b>	<b>3</b>	<b>8</b>
Viol collectif	Sem 1	1			1	1							
	Sem 2			1									
	<b>Total</b>	<b>1</b>		<b>1</b>	<b>1</b>	<b>1</b>							
Graffiti	Sem 1		4	2	3		3	2	2	3	1	2	4
	Sem 2		3	1		6	2	1	4	1	3		1
	<b>Total</b>		<b>7</b>	<b>3</b>	<b>3</b>	<b>6</b>	<b>5</b>	<b>3</b>	<b>6</b>	<b>4</b>	<b>4</b>	<b>2</b>	<b>5</b>
Dégradation de voiture	Sem 1	8	53	49	48	59	72	51	39	39	38	41	29
	Sem 2	28	56	50	50	46	40	44	41	31	68	59	45
	<b>Total</b>	<b>36</b>	<b>109</b>	<b>99</b>	<b>98</b>	<b>105</b>	<b>112</b>	<b>95</b>	<b>80</b>	<b>70</b>	<b>106</b>	<b>100</b>	<b>74</b>
Rixe au couteau	Sem 1						2				1		
	Sem 2		1					1	1				2
	<b>Total</b>		<b>1</b>				<b>2</b>	<b>1</b>	<b>1</b>		<b>1</b>		<b>2</b>



PH Violence intrafamiliale (VIF)

		2000	2013	2014	2015	2016	2017	2018	2019	2020	2021	2022	2023
VIF: physique, dans le couple	Sem 1	4	18	31	42	36	42	24	24	27	39	33	52
	Sem 2	3	46	33	40	32	31	29	37	28	31	47	52
Total		7	64	64	82	68	73	53	61	55	70	80	104
VIF: physique, envers des descendants	Sem 1	1	6	8	9	1	4	1	1	4	2	2	9
	Sem 2	1	2	4	3	5	6	4	1	9	4	4	13
Total		2	8	12	12	6	10	5	2	13	6	6	22
VIF: physique, envers d'autres membres	Sem 1	29	10	8	10	9	3	3	6	10	4	4	12
	Sem 2	37	8	10	8	12	12	8	12	7	3	7	10
Total		66	18	18	18	21	15	11	18	17	7	11	22
VIF: sexuelle, dans le couple	Sem 1					1			1				
	Total					1			1				
VIF: sexuelle, envers des descendants	Sem 1	1	4	1		5	1	2	2	2	1		
	Sem 2	2	1	2	2	3	3	3		1	1		
Total		3	5	3	2	8	4	5	2	3	2		
VIF: sexuelle, envers d'autres membres	Sem 1			1		2		1		1	1		
	Sem 2								2		1		
Total				1		2		1	2	1	2		
VIF: psychique, dans le couple	Sem 1	16	45	25	51	32	25	33	28	26	36	28	32
	Sem 2	26	28	54	38	26	41	30	36	43	32	41	38
Total		42	73	79	89	58	66	63	64	69	68	69	70
VIF: psychique, envers des descendants	Sem 1			1	1	2	1		3	3	3		1
	Sem 2					1	1		2	2	3	1	
Total				1	1	3	2		5	5	6	1	1



PH Violence intrafamiliale (VIF)

		2000	2013	2014	2015	2016	2017	2018	2019	2020	2021	2022	2023
VIF: psychique, envers d'autres membres	Sem 1	1		2	2	7	1	2	3	1	1	1	1
	Sem 2		2	2		1	3		2	1	1	1	1
Total		1	2	4	2	8	4	2	5	2	2	2	2
VIF: économique, dans le couple	Sem 1		4	4	2	2	2		5	2	5	1	5
	Sem 2		5	3	4	5	2	3	3	3	3	2	5
Total			9	7	6	7	4	3	8	5	8	3	10
VIF: économique, envers des descendants	Sem 1	1				1							
	Sem 2			1	1				1				2
Total		1		1	1	1			1				2
VIF: économique, envers d'autres membres	Sem 1	9	7	4	5	5	5	3	4	3	5	3	3
	Sem 2	19	3	11	8	5	9	5	6		3	6	4
Total		28	10	15	13	10	14	8	10	3	8	9	7



PH Hormones et dopage

		2000	2013	2014	2015	2016	2017	2018	2019	2020	2021	2022	2023
Dopage humain	Sem 1		1				4						
	Sem 2			1	1		2	1	1				
Total			1	1	1		6	1	1				



PH Drogues

		2000	2013	2014	2015	2016	2017	2018	2019	2020	2021	2022	2023
Vente de cocaïne	Sem 1				2		2	1	1	1	3	2	
	Sem 2		3		1	1	4	2	1	2			1
	Total		3		3	1	6	3	2	3	3	2	1
Import-export de cocaïne	Sem 2										1		
	Total										1		
Import-export de drogues synthétiques	Sem 2										1		
	Total										1		
Vente de drogues synthétiques	Sem 1				1		1				1		1
	Sem 2	1				1	3	1					
	Total	1			1	1	4	1			1		1
Production de cannabis (culture)	Sem 1		1		1			1					1
	Sem 2			2	2		2	2		1	1		
	Total		1	2	3		2	3		1	1		1
Vente de cannabis en grande quantité	Sem 2												1
	Total												1
Vente-traffic d héroïne	Sem 1			1	2						2	2	
	Sem 2		2	1	1	1		1		1			1
	Total		2	2	3	1		1		1	2	2	1





PH Trafic d'armes

		2000	2013	2014	2015	2016	2017	2018	2019	2020	2021	2022	2023
Commerce et production d'arme à feu et mun.	Sem 1		1					1					
	Sem 2	1			1						1		
Total		1	1		1			1			1		



PH Traite des êtres humains

		2000	2013	2014	2015	2016	2017	2018	2019	2020	2021	2022	2023
<b>TEH - exploitation économique</b>	<b>Sem 1</b>					1				1			
	<b>Total</b>					1				1			
<b>TEH - exploitation sexuelle</b>	<b>Sem 2</b>	2	1							1	1		
	<b>Total</b>	2	1							1	1		



PH Violence dans l'espace public

		2000	2013	2014	2015	2016	2017	2018	2019	2020	2021	2022	2023
Violence physique (transport public)	Sem 1	3	5	2	1	1	2		4	1			
	Sem 2	1		1		1	1		1	1		1	
	<b>Total</b>	<b>4</b>	<b>5</b>	<b>3</b>	<b>1</b>	<b>2</b>	<b>3</b>		<b>5</b>	<b>2</b>		<b>1</b>	
Violence physique (voie publique)	Sem 1	28	28	28	43	36	50	25	38	29	45	43	36
	Sem 2	21	43	44	35	35	42	32	33	25	24	42	49
	<b>Total</b>	<b>49</b>	<b>71</b>	<b>72</b>	<b>78</b>	<b>71</b>	<b>92</b>	<b>57</b>	<b>71</b>	<b>54</b>	<b>69</b>	<b>85</b>	<b>85</b>
Violence physique (autre endroit public)	Sem 1			2	2	2	1				1	3	1
	Sem 2	1	2	2	2	1		1	1		2	3	3
	<b>Total</b>	<b>1</b>	<b>2</b>	<b>4</b>	<b>4</b>	<b>3</b>	<b>1</b>	<b>1</b>	<b>1</b>		<b>3</b>	<b>6</b>	<b>4</b>
Violence physique (endroit accessible au public)	Sem 1	12	10	7	8	9	13	11	4	2	9	6	9
	Sem 2	10	11	7	9	11	11	7	5	5	10	6	12
	<b>Total</b>	<b>22</b>	<b>21</b>	<b>14</b>	<b>17</b>	<b>20</b>	<b>24</b>	<b>18</b>	<b>9</b>	<b>7</b>	<b>19</b>	<b>12</b>	<b>21</b>
Violence sexuelle (transport public)	Sem 1						1						1
	Sem 2												1
	<b>Total</b>						<b>1</b>						<b>2</b>
Violence sexuelle (voie publique)	Sem 1	1			1	1	3	2	3	1	1		
	Sem 2	5		2	2	1	1				1	2	2
	<b>Total</b>	<b>6</b>		<b>2</b>	<b>3</b>	<b>2</b>	<b>4</b>	<b>2</b>	<b>3</b>	<b>1</b>	<b>2</b>	<b>2</b>	<b>2</b>
Violence sexuelle (autre endroit public)	Sem 1			1	2			1				1	
	Sem 2			1		1	1	1		1			
	<b>Total</b>			<b>2</b>	<b>2</b>	<b>1</b>	<b>1</b>	<b>2</b>		<b>1</b>		<b>1</b>	
Violence sexuelle (endroit accessible au public)	Sem 1				1	2		1	1	1			
	Sem 2	3	2		1		4			1	4		2
	<b>Total</b>	<b>3</b>	<b>2</b>		<b>2</b>	<b>2</b>	<b>4</b>	<b>1</b>	<b>1</b>	<b>2</b>	<b>4</b>		<b>2</b>



PH Violence dans l'espace public

		2000	2013	2014	2015	2016	2017	2018	2019	2020	2021	2022	2023
Violence psychique (transport public)	Sem 1		2	2	1		1	2	1		1	1	2
	Sem 2	1	2		2	1		2			1	2	3
	<b>Total</b>	<b>1</b>	<b>4</b>	<b>2</b>	<b>3</b>	<b>1</b>	<b>1</b>	<b>4</b>	<b>1</b>		<b>2</b>	<b>3</b>	<b>5</b>
Violence psychique (voie publique)	Sem 1	11	16	38	25	33	48	43	41	25	33	23	29
	Sem 2	20	23	26	23	53	32	31	30	31	29	42	34
	<b>Total</b>	<b>31</b>	<b>39</b>	<b>64</b>	<b>48</b>	<b>86</b>	<b>80</b>	<b>74</b>	<b>71</b>	<b>56</b>	<b>62</b>	<b>65</b>	<b>63</b>
Violence psychique (autre endroit public)	Sem 1	2	2	1	3	2	3		10	3	4		1
	Sem 2	2	1	4	3	3	2	2	8	2		2	1
	<b>Total</b>	<b>4</b>	<b>3</b>	<b>5</b>	<b>6</b>	<b>5</b>	<b>5</b>	<b>2</b>	<b>18</b>	<b>5</b>	<b>4</b>	<b>2</b>	<b>2</b>
Violence psychique (endroit accessible au public)	Sem 1	12	6	6	9	3	7	10	7	5	8	9	8
	Sem 2	7	4	6	4	4	8	9	9	2	6	9	7
	<b>Total</b>	<b>19</b>	<b>10</b>	<b>12</b>	<b>13</b>	<b>7</b>	<b>15</b>	<b>19</b>	<b>16</b>	<b>7</b>	<b>14</b>	<b>18</b>	<b>15</b>
Vol à main armée (voie publique)	Sem 1		1		1							1	
	Sem 2	1	5				1			1	1	1	
	<b>Total</b>	<b>1</b>	<b>6</b>		<b>1</b>		<b>1</b>			<b>1</b>	<b>1</b>	<b>2</b>	
Vol à main armée (endroit accessible au public)	Sem 1	3				1	3	1	4				
	Sem 2	13	1	1	2	2	1						
	<b>Total</b>	<b>16</b>	<b>1</b>	<b>1</b>	<b>2</b>	<b>3</b>	<b>4</b>	<b>1</b>	<b>4</b>				
Vol avec violence sans arme (transport public)	Sem 2	1											
	<b>Total</b>	<b>1</b>											
Vol avec violence sans arme (voie publique)	Sem 1	10	2	5	2	1	7	4	3	1	3	1	2
	Sem 2	1	5	7	3	5	3	3	3		1		3
	<b>Total</b>	<b>11</b>	<b>7</b>	<b>12</b>	<b>5</b>	<b>6</b>	<b>10</b>	<b>7</b>	<b>6</b>	<b>1</b>	<b>4</b>	<b>1</b>	<b>5</b>



PH Violence dans l'espace public

		2000	2013	2014	2015	2016	2017	2018	2019	2020	2021	2022	2023
Vol avec violence sans arme (autre endroit public)	Sem 2											1	
	Total											1	
Vol avec violence sans arme (endr. acces. au pub.)	Sem 1	1		3		1	1		1				
	Sem 2	1	2	1	1	2						1	
	Total	2	2	4	1	3	1		1			1	



PH Autre

		2000	2013	2014	2015	2016	2017	2018	2019	2020	2021	2022	2023
Faux policiers	Sem 1		2	1	1		1	1					1
	Sem 2		1										
	<b>Total</b>		<b>3</b>	<b>1</b>	<b>1</b>		<b>1</b>	<b>1</b>					<b>1</b>
Terrorisme, extrémisme et radicalisme	Sem 1		1			1		1					
	Sem 2		1										
	<b>Total</b>		<b>2</b>			<b>1</b>		<b>1</b>					
Cyberharcèlement	Sem 1		5	10	13	9	5	7	17	5	17	17	35
	Sem 2		3	6	10	12	15	22	15	21	18	29	20
	<b>Total</b>		<b>8</b>	<b>16</b>	<b>23</b>	<b>21</b>	<b>20</b>	<b>29</b>	<b>32</b>	<b>26</b>	<b>35</b>	<b>46</b>	<b>55</b>
Fraude à l'identité	Sem 1		10	7	8	11	10	15	6	5	10	10	12
	Sem 2	2	7	10	13	11	10	7	12	10	11	12	11
	<b>Total</b>	<b>2</b>	<b>17</b>	<b>17</b>	<b>21</b>	<b>22</b>	<b>20</b>	<b>22</b>	<b>18</b>	<b>15</b>	<b>21</b>	<b>22</b>	<b>23</b>



**ZONE DES COLLINES**

**2022**

**FC Vol moyen de transport**

	Jan	Fév	Mar	Avr	Juin	Juil	Sep	Oct	Nov	Déc	Total
Vol de voiture		1	1	1			2		3	3	11
Homejacking							1				1
Vol de vélomoteur				1		1		2	3		7
Vol de vélo	1	1		1	1		1			1	6

**FC Cambriolage**

	Jan	Fév	Mar	Avr	Mai	Juin	Juil	Août	Sep	Oct	Nov	Déc	Total
Cambriolage dans habitation	7	3	12	13	9	6	6	3	6	8	15	16	104
Cambriolage ds entreprise ou commerce	1	2	1	2	3	2	1	1	1	1		1	16
Cambriolage ds service public ou bâtiment administ					1								1
Cambriolage dans bâtiment (total)	8	5	13	15	13	8	7	4	7	9	15	17	121

**FC Vol autre**

	Jan	Fév	Mar	Avr	Mai	Juin	Juil	Août	Sep	Oct	Nov	Déc	Total
Vol à main armée		1							1	1			3
Vol avec violence sans arme	1			1			1	1	2	1		1	8
Vol dans ou sur un véhicule	5	4	7	3	5		2	2	1	2	2	4	37
Vol d'armes et explosifs			2	1	1		2						6
Vol à l'arraché					1			1	1				3
Vol à la tire	1							2					3
Vol à l'étalage	2	1				2	1				1		7
Vol par ruse						1				1		1	3
Vol de métaux		1					1		2				4
Vol sur les chantiers	1		1			2							4
Vol d'animaux					1			2	1				4



### Criminalité ICT

	Jan	Fév	Mar	Avr	Mai	Juin	Juil	Août	Sep	Oct	Nov	Total
Fraude de cartes de paiements	6	1	2	3		2	1	1	1		1	18
Phishing	1	5	2	2	2		2	3	2	2	2	23
Ransomware	1								1			2
Shouldersurfing		1										1

### FC Autre

	Jan	Fév	Mar	Avr	Mai	Juin	Juil	Août	Sep	Oct	Nov	Déc	Total
Violence contre les métiers d'intérêt général						1				1		1	3
Graffiti			2										2
Dégradation de voiture	5	11	6	5	5	9	7	7	8	8	20	9	100

### PH Violence intrafamiliale (VIF)

	Jan	Fév	Mar	Avr	Mai	Juin	Juil	Août	Sep	Oct	Nov	Déc	Total
VIF: physique, dans le couple	5	6	3	5	7	7	5	8	9	3	11	11	80
VIF: physique, envers des descendants					2		1	1	1			1	6
VIF: physique, envers d'autres membres				1		3	2	1	1		1	2	11
VIF: psychique, dans le couple	4	3	3	7	5	6	3	6	6	7	7	12	69
VIF: psychique, envers des descendants										1			1
VIF: psychique, envers d'autres membres				1					1				2
VIF: économique, dans le couple					1						1	1	3
VIF: économique, envers d'autres membres	1		1	1			1		2	1		2	9

### PH Drogues

	Mai	Juin	Total
Vente de cocaïne	1	1	2
Vente-traffic d'héroïne	1	1	2





**PH Violence dans l'espace public**

	Jan	Fév	Mar	Avr	Mai	Juin	Juil	Août	Sep	Oct	Nov	Déc	Total
Violence physique (transport public)										1			1
Violence physique (voie publique)	7	9	5	5	9	8	6	8	8	7	7	6	85
Violence physique (autre endroit public)	1	1		1			1	1				1	6
Violence physique (endroit accessible au public)		1		4		1		2	1	2		1	12
Violence sexuelle (voie publique)									1			1	2
Violence sexuelle (autre endroit public)				1									1
Violence psychique (transport public)					1					1		1	3
Violence psychique (voie publique)	1	5	4	5	5	3	11	7	4	10	4	6	65
Violence psychique (autre endroit public)							1					1	2
Violence psychique (endroit accessible au public)	3	2		2	1	1	1	1		2	2	3	18
Vol à main armée (voie publique)		1								1			2
Vol avec violence sans arme (voie publique)	1												1
Vol avec violence sans arme (autre endroit public)								1					1
Vol avec violence sans arme (endr. acces. au pub.)									1				1

**PH Autre**

	Jan	Fév	Mar	Avr	Juin	Juil	Août	Sep	Oct	Nov	Déc	Total
Cyberharcèlement	4	5	3	5		5	4	6	4	3	7	46
Fraude à l'identité	2	1	2	2	3	2	3	2	1	3	1	22



2023

**FC Vol moyen de transport**

	Jan	Fév	Mar	Avr	Mai	Juin	Juil	Août	Sep	Oct	Nov	Déc	Total
Vol de voiture	2	2	1				1				2	1	9
Vol de vélomoteur	1				1	2		1	1	1			7
Vol de vélo	1	2	1	1				1	5	2		1	14

**FC Cambriolage**

	Jan	Fév	Mar	Avr	Mai	Juin	Juil	Août	Sep	Oct	Nov	Déc	Total
Cambriolage dans habitation	14	24	7	7	3	3	9	7	8	4	7	7	100
Cambriolage ds entreprise ou commerce	3		1	1	1		1						7
Cambriolage ds service public ou bâtiment administ				1		1	1	1		1			5
Cambriolage dans bâtiment (total)	17	24	8	9	4	4	11	8	8	5	7	7	112

**FC Vol autre**

	Jan	Fév	Mar	Avr	Mai	Juin	Juil	Août	Sep	Oct	Nov	Déc	Total
Vol à main armée												1	1
Vol avec violence sans arme	1		1	1	2	2		1	3				11
Vol dans ou sur un véhicule	2	1	4	2	1	1	3	1	3	5	8		31
Vol d'armes et explosifs	1	1				1	1			2	1		7
Arrachage de sac à main									1				1
Vol à l'arraché	1								1				2
Vol à la tire							2					1	3
Vol à l'étalage	1	1			1	1	1		1	1	2	2	11
Vol par ruse	2			1			1			1			5
Vol de métaux			2		1				1				4
Vol sur les chantiers			1					1	1	1	1	1	6
Home-invasion					1							1	2
Vol d'animaux			2		1								3



### Criminalité ICT

	Jan	Fév	Mar	Avr	Mai	Juil	Août	Sep	Oct	Nov	Total
Fraude de cartes de paiements		2	1		3				2		8
Phishing	10	3	1	2	7	2	2	3	1	1	32
Ransomware		1								1	2
Shouldersurfing		1									1

### FC Autre

	Jan	Fév	Mar	Avr	Mai	Juin	Juil	Août	Sep	Oct	Nov	Déc	Total
Violence contre les métiers d'intérêt général	1		2			1	1			2	1		8
Graffiti	1	2			1		1						5
Dégradation de voiture	4	6	1	9	5	4	9	7	6	11	6	6	74
Rixe au couteau							1		1				2

### PH Violence intrafamiliale (VIF)

	Jan	Fév	Mar	Avr	Mai	Juin	Juil	Août	Sep	Oct	Nov	Déc	Total
VIF: physique, dans le couple	11	13	10	6	5	7	10	9	10	8	3	12	104
VIF: physique, envers des descendants	1	1	2	2	1	2	5	3	1	3		1	22
VIF: physique, envers d'autres membres		3	2	3		4	2	1	2	2		3	22
VIF: psychique, dans le couple	2	8	6	6	5	5	5	6	6	3	10	8	70
VIF: psychique, envers des descendants				1									1
VIF: psychique, envers d'autres membres		1					1						2
VIF: économique, dans le couple		3		1		1	2	1		2			10
VIF: économique, envers des descendants							1		1				2
VIF: économique, envers d'autres membres		2				1		1	2			1	7



## PH Drogues

	Fév	Mar	Juil	Août	Total
Vente de cocaïne			1		1
Vente de drogues synthétiques	1				1
Production de cannabis (culture)		1			1
Vente de cannabis en grande quantité				1	1
Vente-traffic d héroïne			1		1

## PH Violence dans l'espace public

	Jan	Fév	Mar	Avr	Mai	Juin	Juil	Août	Sep	Oct	Nov	Déc	Total
Violence physique (voie publique)	3	10	5	7	6	5	9	10	6	12	7	5	85
Violence physique (autre endroit public)			1						1	1	1		4
Violence physique (endroit accessible au public)	1	1		2	3	2	1		2	2	1	6	21
Violence sexuelle (transport public)		1							1				2
Violence sexuelle (voie publique)								1		1			2
Violence sexuelle (endroit accessible au public)						1			1				2
Violence psychique (transport public)				1		1					2	1	5
Violence psychique (voie publique)	6	8	4	1	6	4	9	6	5	7	3	4	63
Violence psychique (autre endroit public)						1					1		2
Violence psychique (endroit accessible au public)	4	1		1	2		1		2	1	1	2	15
Vol avec violence sans arme (voie publique)	1		1					1	2				5

## PH Autre

	Jan	Fév	Mar	Avr	Mai	Juin	Juil	Août	Sep	Oct	Nov	Déc	Total
Faux policiers	1												1
Cyberharcèlement	11	5	3	8	3	5		2	4	5	3	6	55
Fraude à l'identité	2		2	1	3	4	5	3		1	1	1	23

# ***STATISTIQUES POLICIERES DE CRIMINALITE***

---

***LIEU DE PERPETRATION: ZONE DE POLICE***

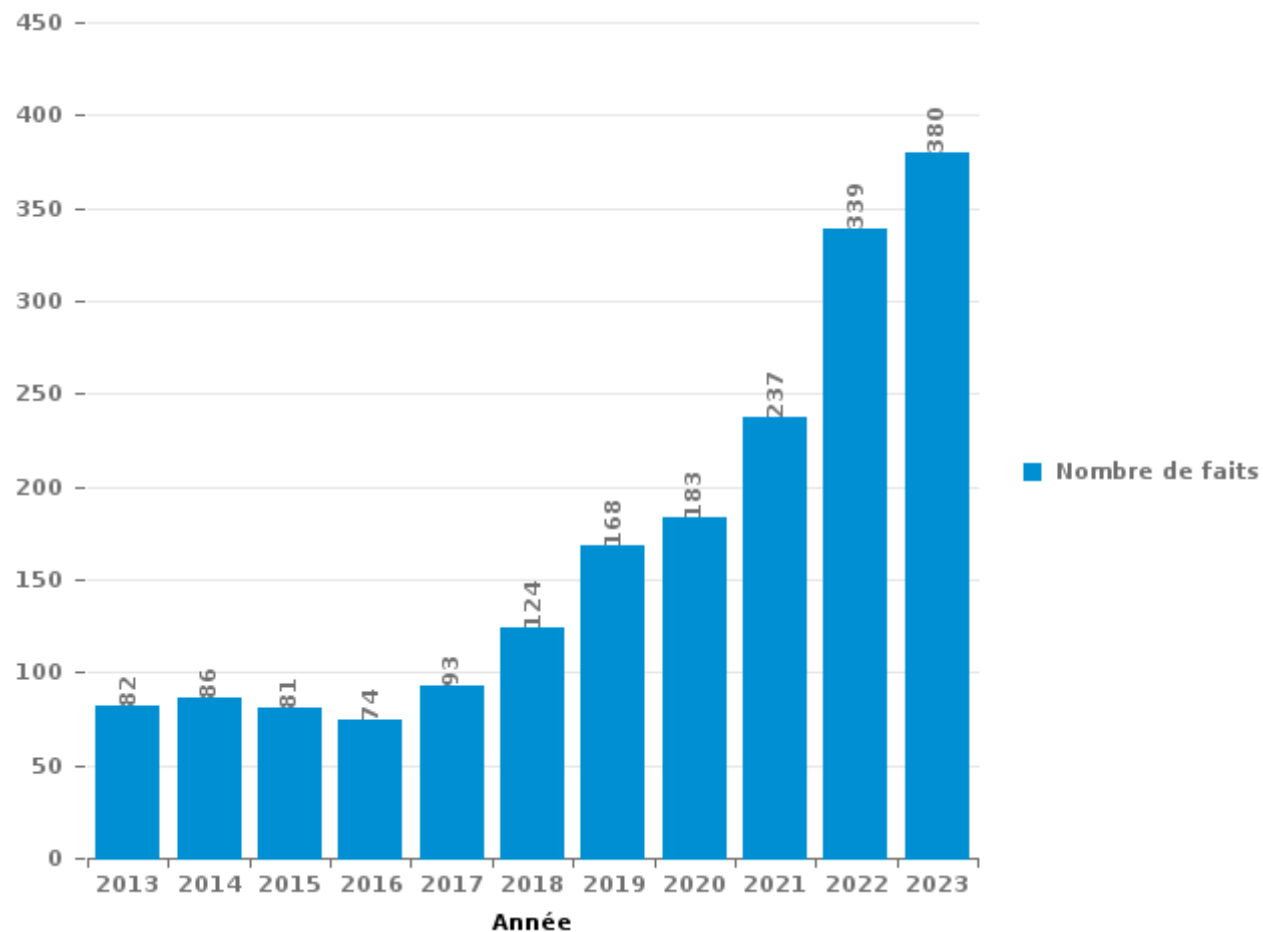
**ZONE DES COLLINES**

***PARTIE III : ICT***



**ZONE DES COLLINES**

Nombre total de délits avec un élément ICT/online, depuis 2013





Criminalité ICT/online au sens strict

Infractions (exhaustif)

	2013	2014	2015	2016	2017	2018	2019	2020	2021	2022	2023
Criminalité informatique: Faux en informatique:		1		3		1	2	2		2	3
Criminalité informatique: Fraude informatique:	31	28	22	21	32	44	71	76	76	182	163
Criminalité informatique: Hacking:	2	4	6	2		3	5	2	4	8	14
Criminalité informatique: Sabotage:	1	2	3		2	1	2	3	6	3	5
<b>Total:</b>	<b>34</b>	<b>35</b>	<b>31</b>	<b>26</b>	<b>34</b>	<b>49</b>	<b>80</b>	<b>83</b>	<b>86</b>	<b>195</b>	<b>185</b>

Figures criminelles (à considérer spécifiquement – ne pas additionner avec d'autres éléments – risque de double comptage!)

	2013	2014	2015	2016	2017	2018	2019	2020	2021	2022	2023
Fraude de cartes de paiements	14	12	9	5	4	7	12	7	5	18	8
Phishing	2		1			2	2	12	11	23	32
Ransomware					1					2	2
Shouldersurfing							3	1		1	1
Skimming				1		1	2				



## Criminalité ICT/online au sens large

Infractions (uniquement si code-fait existe)

	2013	2014	2015	2016	2017	2018	2019	2020	2021	2022	2023
Armes et explosifs: Autre: Vente par correspondance/internet d'arme à feu	1										
Fraude: Escroquerie: Fraude par internet	38	34	27	26	33	43	50	69	109	92	130
Infr. contre autres valeurs morales et sentiments: Cyberlokkig (leurre de mineur par ICT):			1								
Infr. contre la Sécurité de l'Etat: Terrorisme: Diffuser un message qui incite au terrorisme						1					
Infr. contre les moeurs: Grooming (contact par ICT avec mineur < 16 ans):							1				
Infr. contre les moeurs: Incitation à la débauche: Publicité par ICT pour débauche									1		
Infr. contre les moeurs: Voyeurisme: Diffusion enregistrement nudité ou intimité					2	2	3	2	1	1	
<b>Total:</b>	<b>39</b>	<b>34</b>	<b>28</b>	<b>26</b>	<b>35</b>	<b>46</b>	<b>54</b>	<b>71</b>	<b>111</b>	<b>93</b>	<b>130</b>

Figures criminelles (à considérer spécifiquement – ne pas additionner avec d'autres éléments – risque de double comptage!)

	2013	2014	2015	2016	2017	2018	2019	2020	2021	2022	2023
Cyberharcèlement	8	16	23	21	20	29	32	26	35	46	55



# ***STATISTIQUES POLICIERES DE CRIMINALITE***

---

***LIEU DE PERPETRATION: ZONE DE POLICE***

**ZONE DES COLLINES**

***PARTIE IV : DESTINATION LIEU***



**ZONE DES COLLINES**

**Vol et extorsion**

	2000	2013	2014	2015	2016	2017	2018	2019	2020	2021	2022	2023
Habitation: maison	129	252	310	243	159	162	139	138	106	105	116	135
Voie publique	159	143	136	94	94	82	74	82	50	46	67	48
Magasin	67	56	61	29	26	24	32	41	32	15	18	13
Parking	24	23	33	18	17	20	17	19	15	11	14	10
Habitation: dépendances	27	22	16	24	12	18	14	13	12	10	14	11
Habitation: allée	18	25	17	22	11	17	12	14	11	6	6	4
Horeca	44	21	20	13	13	8	15	8	4	3	7	3
Entreprise	33	15	18	16	9	11	13	9	8	5	9	10
Habitation: appartement	9	16	15	12	15	5	16	16	10	14	10	6
Terrain	12	12	17	7	10	10	13	10	6	15	10	10
Habitation: non précisée	13	18	12	14	14	14	9	11	8	6	4	4
Inconnue	35	8	8	12	9	12	9	10	4	6	10	4
Institution d'enseignement	25	17	17	13	10	6	8	4		2		5
Chantier	5	17	8	12	4	10	10	6	3	8	4	6
Habitation: garage	11	5	12	7	4	4	5	7	6	4	6	2
Habitation: autre	5	16	10	3	3	8	8	2		3	1	8
Culture et loisirs	12	8	7	11	5	5	3	1	3	1	2	3
Autre	1	7	4	1	10	10	9	5	5	5	1	
Service public	16	7	3	2	5	4	4	3	3	2	3	5
Maison de repos	6	1	9	5	5	2	5	5	2	2		3
Moyen de transport: voiture	2	11	4	3	3	5	3	3		3	3	3
Infrastructure sportive	8	8	5	2	2	2	5	2	1	1	2	
Service	3	2	4	6	6	1	6	1	1	1	2	1
Banque / institution financière	10	2		2	3	2	1	4	1	3	1	4
Station de bus / métro et gare de chemin de fer	8		5	2	2	3	4	3		1	2	3
Station essence	7	2	4	1	4	1		5		1	3	2
Moyen de transport: camion	1	5	10	3	2		2		1			3
Stade	3	2	7	5	1	3	3	2	1			
Edifice religieux / lieu du culte	2		4	5	2	4	1	1	1	1	2	
Cimetière	1	1	4	1	3	2	3	1		2	2	
Médecin / dentiste / pharmacien	1	2	2	3	5	3		1				
Moyen de transport: autre		3	1	2	2	2		1			2	1
Bâtiment administratif	3		1	1		1	2		1	1	1	1
Moyen de transport: train / tram / métro	2				1	1	1		1	1		
Moyen de transport: autobus / autocar	2					2		1				
Aéroport		1	3									
Emplacement de vélo						1		1				
Guichet automatique	1							1				
Hôpital							1					1
<b>Total</b>	<b>705</b>	<b>728</b>	<b>787</b>	<b>594</b>	<b>471</b>	<b>465</b>	<b>447</b>	<b>431</b>	<b>296</b>	<b>284</b>	<b>322</b>	<b>309</b>

FPF/DGR/DR/BIPOL - Statistiques policières de criminalité (date de clôture: 19/04/2024)  
 Les données pour les années 2001 jusqu'à 2012 ne sont plus publiées mais restent disponibles sur demande auprès du service BIPOL.



**ZONE DES COLLINES**

**Dégradation de la propriété**

	2000	2013	2014	2015	2016	2017	2018	2019	2020	2021	2022	2023
Voie publique	73	111	129	89	86	109	85	72	62	107	97	58
Habitation: résidence principale	74	84	94	90	102	85	64	71	60	73	72	81
Terrain	15	19	16	18	17	18	16	12	17	13	23	8
Parking	8	10	15	22	16	19	10	11	10	16	14	13
Habitation: allée	12	15	12	12	12	12	9	6	3	9	5	6
Habitation: jardin	3	5	5	8	3	10	7	6	7	5	6	3
Habitation: non précisée	7	5	9	12	7	8	3	2	2	2	7	2
Horeca	4	6	12	3	8	6	5	5	2	2	4	3
Habitation: dépendances	6	4	8	8	3	7		6	2	3	3	4
Entreprise	5	5	5	5	5	3	4	3	1	2	1	3
Institution d'enseignement	10	8	3	3	3	3	1		1	3	5	2
Habitation: garage	7	3	6		6	1	5	1	2	3	1	2
Habitation: résidence secondaire	7	4	6	2	3	2	1		1	2	2	1
Magasin	4	3	5	4	2		1	3	3	3		3
Moyen de transport: voiture		3	3	6	2	2	5	1	2	1		3
Autre	1	3	4	1	4	1		1	3	3	4	2
Cimetière	4	4	4	3	2	2	1	1		1	2	
Inconnue	9	1		1	1		1		5	2		
Service public	2	1	2	2	5	3		1	1	1		
Infrastructure sportive	2	2	3	2	1	1	2	1	2	1		
Bureau de police		1	2	1	2		4	1			1	2
Culture et loisirs	1	2	2	3		1	2				1	1
Chantier	2	1	2	1	1		2	1		1		1
Edifice religieux / lieu du culte		1	2	1	1	1	1			1	1	2
Moyen de transport: autre		4			2	1	1		1	1	1	
Bâtiment administratif		3	1	1	1		1	1		1		1
Station de bus / métro et gare de chemin de fer	1		4	1	2							
Banque / institution financière	1	3	1			1						
Service		1		4					1			
Médecin / dentiste / pharmacien	1					1			1		1	
Maison de repos								1	1		1	
Station essence	1			1								1
Stade			1				1					
Arrêt de bus / tram			1									
Hôpital			1									
Installation militaire						1						
<b>Total</b>	<b>260</b>	<b>312</b>	<b>358</b>	<b>304</b>	<b>297</b>	<b>298</b>	<b>232</b>	<b>207</b>	<b>190</b>	<b>256</b>	<b>252</b>	<b>202</b>



**ZONE DES COLLINES**

**Infractions contre l'intégrité physique**

	2000	2013	2014	2015	2016	2017	2018	2019	2020	2021	2022	2023
Habitation	88	121	111	140	119	116	90	113	115	107	133	183
Voie publique	53	73	80	93	76	107	62	82	67	85	92	91
Horeca	18	8	5	6	10	9	6	8	2	5	7	7
Institution d'enseignement	1	8	7	7	18	11	5	10	2	2	4	5
Habitation: allée	2	7	7	10	5	6	6	2	3	6	2	4
Parking	3	2	3	5	5	6	1	2	3	2		9
Terrain	4	3	4	2	5	3	3	2	3	1	1	10
Inconnue	12			1	1	3	1	4	1	8	2	4
Magasin		4	2	1	2	2	6	1	2	3	1	2
Habitation: jardin	3	1	4	3	1	1	1	2		1	2	1
Culture et loisirs		1	2	1	1	5	2			1	4	2
Infrastructure sportive		2	2		1	2	1	1	1	2		3
Entreprise			1	1	2	2			2	3	1	2
Station de bus / métro et gare de chemin de fer		3		1	2	4		2				
Moyen de transport: train / tram / métro	1	1	2	2	1			1	1		1	
Service public	2	1		2		1	1	1			2	
Moyen de transport: autobus / autocar	2	1	1					2	2			
Autre	1		1		1	1	1		1	1		
Stade		1	1		3					1		
Station essence		2				1				2		1
Maison de repos			1	1				1	1			
Moyen de transport: autre				1		1		1	1			
Hôpital							1			1	1	
Médecin / dentiste / pharmacien						2						
Service							1					1
Aéroport			1									
Banque / institution financière		1										
Bâtiment administratif		1										
Bureau de police	1											
Maison de débauche						1						
<b>Total</b>	<b>191</b>	<b>241</b>	<b>235</b>	<b>277</b>	<b>253</b>	<b>284</b>	<b>188</b>	<b>234</b>	<b>207</b>	<b>232</b>	<b>253</b>	<b>325</b>

# ***STATISTIQUES POLICIERES DE CRIMINALITE***

---

***LIEU DE PERPETRATION: ZONE DE POLICE***

**ZONE DES COLLINES**

***PARTIE V : ZONE DE POLICE vs. TYPOLOGIE***



### Typologie de la zone: Catégorie 5

Zone de police
ARDENNES BRABANCONNES
BELOEIL / LEUZE -HT
BOTTE DU HAINAUT
BRAKEL
FLOWAL
GERMINALT
GRENS
KASTZE
KEMPENLAND
ORNE - THYLE
PAJOTTENLAND
PAYS DE HERVE
POLICE ENTRE SAMBRE ET MEUSE
POLICE FAMENNE-ARDENNE
POLICE HOUILLE-SEMOIS
POLICE JEMEPPE S/SAMBRE
POLICE SEMOIS ET LESSE
POLITIE ZARA
POLITIEZONE HET HOUTSCHE
POLITIEZONE KEMPEN N-O



## CRIMINALITE ENREGISTREE : ZONE DE POLICE vs TYPOLOGIE

POLITIEZONE KOUTER
POLITIEZONE MIDDELKERKE
PZ AALTER/MALDEGEM
PZ ASSENEDE/EVERGEM
PZ BIERBEEK/BOUTERSEM/HOLSBEEK/LUBBEEK
PZ KANTON BORGLOON
PZ VOEREN
REGIO PUYENBROECK
REGIO TIELT
SECOVA
WESTKUST
ZONE DE POLICE DE GAUME
ZONE DE POLICE EIFEL
ZONE DES COLLINES
ZONE DE SYLLE ET DENDRE
ZONE DU VAL DE L'ESCAUT
ZONE HAGELAND
ZONE MEUSE-HESBAYE
ZONE STAVELLOT-MALMEDY
ZP BRABANT WALLON EST
ZP COMINES-WARNETON
ZP DU CONDROZ
ZP FLEURUS/LES BONS VILLERS/PONT-A-CELLES
ZP LESSE ET LHOMME



## CRIMINALITE ENREGISTREE : ZONE DE POLICE vs TYPOLOGIE

ZP SUD-LUXEMBOURG
ZUIDERKEMPEN





## CRIMINALITE ENREGISTREE : ZONE DE POLICE vs TYPOLOGIE

### Typologie de la zone: Catégorie 5

Figure criminelle/phénomène	Niveau	% 2019 - 2020	% 2020 - 2021	% 2021 - 2022
Vol de voiture	ZONE DE POLICE	-39,1%	-21,4%	0,0%
	TYPLOGIE	-36,2%	-6,1%	6,9%
Vol de moto	ZONE DE POLICE	-100,0%	/	-100,0%
	TYPLOGIE	-13,7%	-20,8%	36,3%
Carjacking	ZONE DE POLICE	-100,0%	/	/
	TYPLOGIE	-50,0%	25,0%	70,0%
Homejacking	ZONE DE POLICE	/	/	/
	TYPLOGIE	-62,5%	133,3%	28,6%
Vol dans les garages	ZONE DE POLICE	-100,0%	/	/
	TYPLOGIE	-52,4%	-43,3%	94,1%
Vol de vélomoteur	ZONE DE POLICE	-70,0%	33,3%	75,0%
	TYPLOGIE	-8,6%	-21,1%	45,9%
Vol de vélo	ZONE DE POLICE	-16,7%	160,0%	-53,8%
	TYPLOGIE	-15,0%	2,5%	9,3%
Cambriolage dans habitation	ZONE DE POLICE	-22,4%	2,2%	13,0%
	TYPLOGIE	-29,9%	-11,1%	23,9%
Cambriolage ds entreprise ou commerce	ZONE DE POLICE	-25,0%	-61,1%	128,6%
	TYPLOGIE	-38,5%	-24,4%	26,2%
Cambriolage ds service public ou bâtiment administ	ZONE DE POLICE	-60,0%	50,0%	-66,7%
	TYPLOGIE	-41,1%	-3,7%	7,4%
Vol au bélier	ZONE DE POLICE	-100,0%	/	/
	TYPLOGIE	-52,9%	-62,5%	200,0%



## CRIMINALITE ENREGISTREE : ZONE DE POLICE vs TYPOLOGIE

Figure criminelle/phénomène	Niveau	% 2019 - 2020	% 2020 - 2021	% 2021 - 2022
Cambriolage dans bâtiment (total)	ZONE DE POLICE	-24,1%	-7,3%	18,6%
	TYPOLOGIE	-31,8%	-12,5%	23,2%
Vol à main armée	ZONE DE POLICE	-66,7%	0,0%	50,0%
	TYPOLOGIE	-33,0%	9,2%	8,5%
Vol avec violence sans arme	ZONE DE POLICE	-54,5%	80,0%	-11,1%
	TYPOLOGIE	-7,7%	0,9%	32,4%
Vol dans ou sur un véhicule	ZONE DE POLICE	-29,7%	-11,5%	60,9%
	TYPOLOGIE	-28,2%	-10,4%	2,9%
Sacjacking dans une voiture	ZONE DE POLICE	/	/	/
	TYPOLOGIE	-100,0%	/	/
Vol d'armes et explosifs	ZONE DE POLICE	-60,0%	-50,0%	500,0%
	TYPOLOGIE	-25,2%	-13,4%	26,2%
Steaming	ZONE DE POLICE	/	/	/
	TYPOLOGIE	200,0%	-33,3%	0,0%
Arrachage de sac à main	ZONE DE POLICE	/	/	/
	TYPOLOGIE	-44,4%	40,0%	0,0%
Vol à l'arraché	ZONE DE POLICE	-100,0%	/	/
	TYPOLOGIE	-36,7%	-5,4%	15,9%
Vol à la tire	ZONE DE POLICE	-100,0%	/	50,0%
	TYPOLOGIE	-48,5%	-10,9%	33,6%
Vol à l'étalage	ZONE DE POLICE	7,1%	-53,3%	0,0%
	TYPOLOGIE	-13,5%	11,3%	9,7%
Vol par ruse	ZONE DE POLICE	-37,5%	-40,0%	0,0%
	TYPOLOGIE	-40,2%	-15,2%	33,2%



## CRIMINALITE ENREGISTREE : ZONE DE POLICE vs TYPOLOGIE

Figure criminelle/phénomène	Niveau	% 2019 - 2020	% 2020 - 2021	% 2021 - 2022
Vol de métaux	ZONE DE POLICE	-80,0%	500,0%	-33,3%
	TYPLOGIE	-33,7%	14,0%	37,2%
Vol sur les chantiers	ZONE DE POLICE	-50,0%	166,7%	-50,0%
	TYPLOGIE	5,5%	-17,2%	30,0%
Home-invasion	ZONE DE POLICE	/	0,0%	-100,0%
	TYPLOGIE	-14,3%	-66,7%	500,0%
Vol d'animaux	ZONE DE POLICE	-60,0%	350,0%	-55,6%
	TYPLOGIE	11,3%	-23,4%	5,0%
Vol de cargaison	ZONE DE POLICE	-100,0%	/	/
	TYPLOGIE	3,2%	-48,9%	-29,1%
Fraude de cartes de paiements	ZONE DE POLICE	-41,7%	-28,6%	260,0%
	TYPLOGIE	-11,6%	-6,5%	31,9%
Phishing	ZONE DE POLICE	500,0%	-8,3%	109,1%
	TYPLOGIE	162,3%	33,1%	8,1%
Ransomware	ZONE DE POLICE	/	/	/
	TYPLOGIE	-44,7%	9,5%	47,8%
Shouldersurfing	ZONE DE POLICE	-66,7%	-100,0%	/
	TYPLOGIE	-63,7%	-54,1%	52,9%
Skimming	ZONE DE POLICE	-100,0%	/	/
	TYPLOGIE	-26,7%	-22,7%	0,0%
Violence contre les métiers d'intérêt général	ZONE DE POLICE	0,0%	0,0%	0,0%
	TYPLOGIE	-2,8%	12,6%	21,7%
Viol collectif	ZONE DE POLICE	/	/	/
	TYPLOGIE	21,4%	29,4%	-50,0%



## CRIMINALITE ENREGISTREE : ZONE DE POLICE vs TYPOLOGIE

Figure criminelle/phénomène	Niveau	% 2019 - 2020	% 2020 - 2021	% 2021 - 2022
Graffiti	ZONE DE POLICE	-33,3%	0,0%	-50,0%
	TYPOLOGIE	-20,1%	14,0%	14,3%
Dégradation de voiture	ZONE DE POLICE	-12,5%	51,4%	-5,7%
	TYPOLOGIE	-17,4%	8,4%	-1,9%
Rixe au couteau	ZONE DE POLICE	-100,0%	/	-100,0%
	TYPOLOGIE	31,4%	1,5%	29,4%
VIF: physique, dans le couple	ZONE DE POLICE	-9,8%	27,3%	14,3%
	TYPOLOGIE	-1,6%	5,1%	1,5%
VIF: physique, envers des descendants	ZONE DE POLICE	550,0%	-53,8%	0,0%
	TYPOLOGIE	2,3%	5,8%	7,5%
VIF: physique, envers d'autres membres	ZONE DE POLICE	-5,6%	-58,8%	57,1%
	TYPOLOGIE	10,8%	-4,7%	9,6%
VIF: sexuelle, dans le couple	ZONE DE POLICE	-100,0%	/	/
	TYPOLOGIE	18,9%	-6,8%	-34,1%
VIF: sexuelle, envers des descendants	ZONE DE POLICE	50,0%	-33,3%	-100,0%
	TYPOLOGIE	14,6%	-7,8%	-49,2%
VIF: sexuelle, envers d'autres membres	ZONE DE POLICE	-50,0%	100,0%	-100,0%
	TYPOLOGIE	-22,2%	35,7%	-68,4%
VIF: psychique, dans le couple	ZONE DE POLICE	7,8%	-1,4%	1,5%
	TYPOLOGIE	4,3%	-1,3%	-1,3%
VIF: psychique, envers des descendants	ZONE DE POLICE	0,0%	20,0%	-83,3%
	TYPOLOGIE	20,2%	15,3%	-4,9%
VIF: psychique, envers d'autres membres	ZONE DE POLICE	-60,0%	0,0%	0,0%
	TYPOLOGIE	13,5%	11,3%	-13,9%



## CRIMINALITE ENREGISTREE : ZONE DE POLICE vs TYPOLOGIE

Figure criminelle/phénomène	Niveau	% 2019 - 2020	% 2020 - 2021	% 2021 - 2022
VIF: économique, dans le couple	ZONE DE POLICE	-37,5%	60,0%	-62,5%
	TYPOLOGIE	8,6%	-2,3%	-8,5%
VIF: économique, envers des descendants	ZONE DE POLICE	-100,0%	/	/
	TYPOLOGIE	35,0%	0,0%	22,2%
VIF: économique, envers d'autres membres	ZONE DE POLICE	-70,0%	166,7%	12,5%
	TYPOLOGIE	-25,3%	10,8%	-12,3%
Dopage humain	ZONE DE POLICE	-100,0%	/	/
	TYPOLOGIE	-23,2%	-5,7%	-54,0%
Engraissement illégal	ZONE DE POLICE	/	/	/
	TYPOLOGIE	125,0%	33,3%	-33,3%
Vente de cocaïne	ZONE DE POLICE	50,0%	0,0%	-33,3%
	TYPOLOGIE	5,5%	-17,5%	9,1%
Import-export de cocaïne	ZONE DE POLICE	/	/	-100,0%
	TYPOLOGIE	-24,0%	26,3%	12,5%
Production de drogues synthétiques	ZONE DE POLICE	/	/	/
	TYPOLOGIE	26,3%	8,3%	-53,8%
Import-export de drogues synthétiques	ZONE DE POLICE	/	/	-100,0%
	TYPOLOGIE	-38,5%	12,5%	5,6%
Vente de drogues synthétiques	ZONE DE POLICE	/	/	-100,0%
	TYPOLOGIE	-19,0%	-20,9%	-8,8%
Production de cannabis (culture)	ZONE DE POLICE	/	0,0%	-100,0%
	TYPOLOGIE	-12,3%	-16,0%	-34,1%
Import-export de cannabis en grande quantité	ZONE DE POLICE	/	/	/
	TYPOLOGIE	100,0%	-12,5%	-42,9%



## CRIMINALITE ENREGISTREE : ZONE DE POLICE vs TYPOLOGIE

Figure criminelle/phénomène	Niveau	% 2019 - 2020	% 2020 - 2021	% 2021 - 2022
Vente de cannabis en grande quantité	ZONE DE POLICE	/	/	/
	TYPOLOGIE	21,4%	0,0%	-5,9%
Import-export d'héroïne	ZONE DE POLICE	/	/	/
	TYPOLOGIE	50,0%	-6,7%	-14,3%
Vente-traffic d'héroïne	ZONE DE POLICE	/	100,0%	0,0%
	TYPOLOGIE	-17,5%	9,1%	8,3%
Commerce et production d'arme à feu et mun.	ZONE DE POLICE	/	/	-100,0%
	TYPOLOGIE	-25,0%	-8,3%	-9,1%
Commerce et production d'arme non à feu	ZONE DE POLICE	/	/	/
	TYPOLOGIE	75,0%	-42,9%	100,0%
TEH - exploitation économique	ZONE DE POLICE	/	-100,0%	/
	TYPOLOGIE	-36,8%	16,7%	42,9%
TEH - exploitation sexuelle	ZONE DE POLICE	/	0,0%	-100,0%
	TYPOLOGIE	-16,7%	40,0%	-4,1%
Violence physique (transport public)	ZONE DE POLICE	-60,0%	-100,0%	/
	TYPOLOGIE	-31,7%	29,6%	25,0%
Violence physique (voie publique)	ZONE DE POLICE	-23,9%	27,8%	23,2%
	TYPOLOGIE	-14,9%	6,5%	19,1%
Violence physique (autre endroit public)	ZONE DE POLICE	-100,0%	/	100,0%
	TYPOLOGIE	-3,9%	8,2%	21,2%
Violence physique (endroit accessible au public)	ZONE DE POLICE	-22,2%	171,4%	-36,8%
	TYPOLOGIE	-41,3%	16,6%	45,0%
Violence sexuelle (transport public)	ZONE DE POLICE	/	/	/
	TYPOLOGIE	-29,6%	52,6%	41,4%



## CRIMINALITE ENREGISTREE : ZONE DE POLICE vs TYPOLOGIE

Figure criminelle/phénomène	Niveau	% 2019 - 2020	% 2020 - 2021	% 2021 - 2022
Violence sexuelle (voie publique)	ZONE DE POLICE	-66,7%	100,0%	0,0%
	TYPOLOGIE	13,4%	-6,5%	4,0%
Violence sexuelle (autre endroit public)	ZONE DE POLICE	/	-100,0%	/
	TYPOLOGIE	44,4%	-9,6%	14,9%
Violence sexuelle (endroit accessible au public)	ZONE DE POLICE	100,0%	100,0%	-100,0%
	TYPOLOGIE	-26,4%	30,5%	7,6%
Violence psychique (transport public)	ZONE DE POLICE	-100,0%	/	50,0%
	TYPOLOGIE	-35,9%	12,0%	30,4%
Violence psychique (voie publique)	ZONE DE POLICE	-21,1%	10,7%	4,8%
	TYPOLOGIE	1,4%	0,7%	1,9%
Violence psychique (autre endroit public)	ZONE DE POLICE	-72,2%	-20,0%	-50,0%
	TYPOLOGIE	15,9%	-13,2%	6,2%
Violence psychique (endroit accessible au public)	ZONE DE POLICE	-56,3%	100,0%	28,6%
	TYPOLOGIE	-11,2%	-6,3%	12,3%
Vol à main armée (transport public)	ZONE DE POLICE	/	/	/
	TYPOLOGIE	/	100,0%	0,0%
Vol à main armée (voie publique)	ZONE DE POLICE	/	0,0%	100,0%
	TYPOLOGIE	-23,1%	0,0%	16,7%
Vol à main armée (autre endroit public)	ZONE DE POLICE	/	/	/
	TYPOLOGIE	0,0%	-50,0%	-50,0%
Vol à main armée (endroit accessible au public)	ZONE DE POLICE	-100,0%	/	/
	TYPOLOGIE	-53,5%	25,0%	-12,0%
Vol avec violence sans arme (transport public)	ZONE DE POLICE	/	/	/
	TYPOLOGIE	-15,4%	-27,3%	37,5%



## CRIMINALITE ENREGISTREE : ZONE DE POLICE vs TYPOLOGIE

Figure criminelle/phénomène	Niveau	% 2019 - 2020	% 2020 - 2021	% 2021 - 2022
Vol avec violence sans arme (voie publique)	ZONE DE POLICE	-83,3%	300,0%	-75,0%
	TYPLOGIE	-24,6%	12,5%	3,1%
Vol avec violence sans arme (autre endroit public)	ZONE DE POLICE	/	/	/
	TYPLOGIE	38,5%	-50,0%	77,8%
Vol avec violence sans arme (endr. acces. au pub.)	ZONE DE POLICE	-100,0%	/	/
	TYPLOGIE	-32,6%	12,9%	18,1%
Faux policiers	ZONE DE POLICE	/	/	/
	TYPLOGIE	62,5%	-57,7%	218,2%
Terrorisme, extrémisme et radicalisme	ZONE DE POLICE	/	/	/
	TYPLOGIE	-20,7%	-13,0%	-10,0%
Cyberharcèlement	ZONE DE POLICE	-18,8%	34,6%	31,4%
	TYPLOGIE	0,5%	6,3%	-1,9%
Fraude à l'identité	ZONE DE POLICE	-16,7%	40,0%	4,8%
	TYPLOGIE	16,0%	9,5%	10,2%



# ***STATISTIQUES POLICIERES DE CRIMINALITE***

---

***LIEU DE PERPETRATION: ZONE DE POLICE***

**ZONE DES COLLINES**

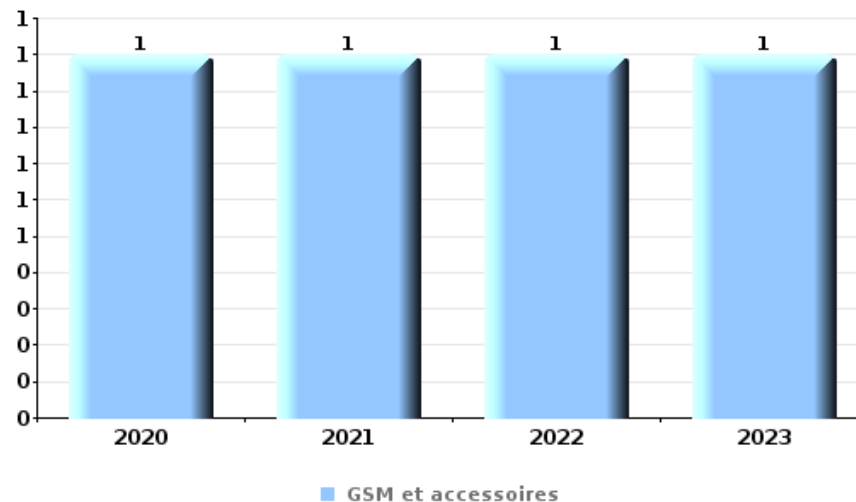
***PARTIE VI : OBJETS ET MOYENS DE TRANSPORT***



**ZONE DES COLLINES**

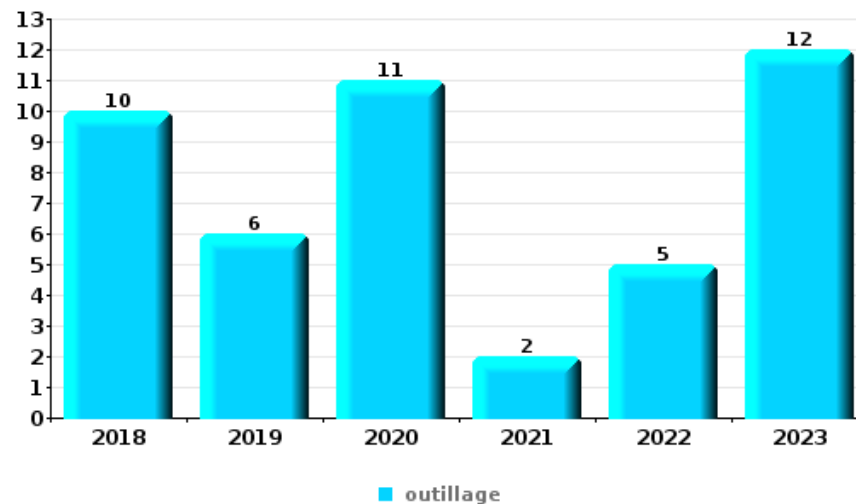
**Vol à main armée**

Top 5 Objets volés (sbd nombre de faits)		2018	2019	2020	2021	2022	2023
1	GSM et accessoires			1	1	1	1
2	argent	1					1
2	bijouterie / montre			1			1
4	alimentation		1				
4	carte bancaire / carte de crédit				1		
4	carte d'identité / passeport				1		
4	clé				1		
4	document véhicule	1					
4	ordinateur et accessoires		1				
4	plaque d'immatriculation	1					
4	portefeuille						1



**Vol dans ou sur un véhicule**

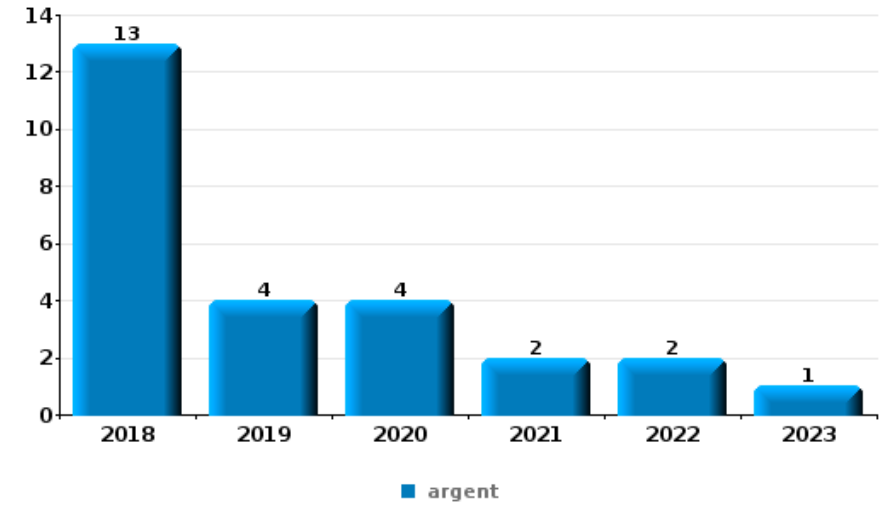
Top 5 Objets volés (sbd nombre de faits)		2018	2019	2020	2021	2022	2023
1	outillage	10	6	11	2	5	12
2	permis de conduire	9	8	2	3	8	4
3	carte d'identité / passeport	8	7	1	4	7	4
4	document véhicule	6	5	5	2	3	1
4	portefeuille	8	2	2	4	4	2





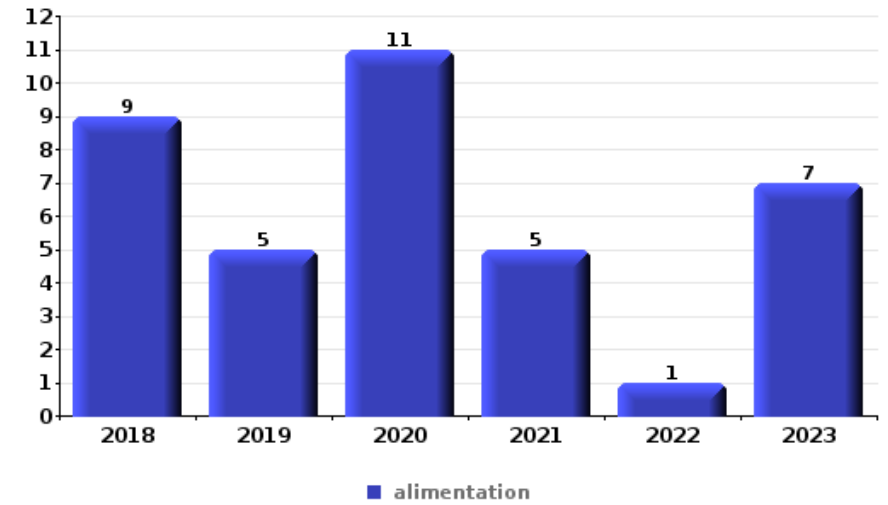
**Cambrilage ds entreprise ou commerce**

Top 5 Objets volés (sbd nombre de faits)		2018	2019	2020	2021	2022	2023
1	argent	13	4	4	2	2	1
2	alimentation	3	6	1	1	3	
3	outillage	3	3	2	1	1	1
4	ordinateur et accessoires	1	2	2	1	1	
4	tabac	2		3	1	1	



**Vol à l'étalage**

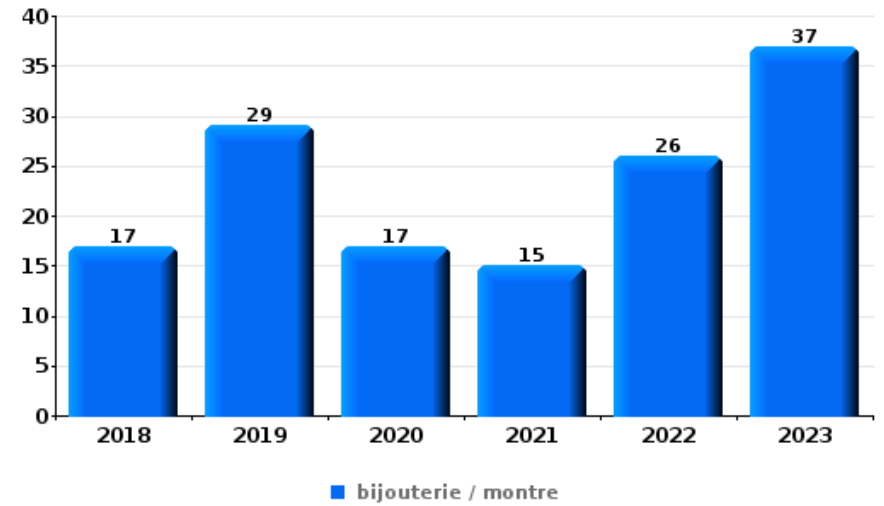
Top 5 Objets volés (sbd nombre de faits)		2018	2019	2020	2021	2022	2023
1	alimentation	9	5	11	5	1	7
2	outillage	1	2		1	2	
3	tabac		1	1		3	
4	vêtement	1			1		1
5	ordinateur et accessoires				2		





**Cambrilage dans habitation**

Top 5 Objets volés (sbd nombre de faits)		2018	2019	2020	2021	2022	2023
1	bijouterie / montre	17	29	17	15	26	37
2	argent	21	27	17	12	21	26
3	multimédia	13	9	16	6	9	11
4	outillage	12	11	5	9	8	11
5	ordinateur et accessoires	10	13	8	5	7	8



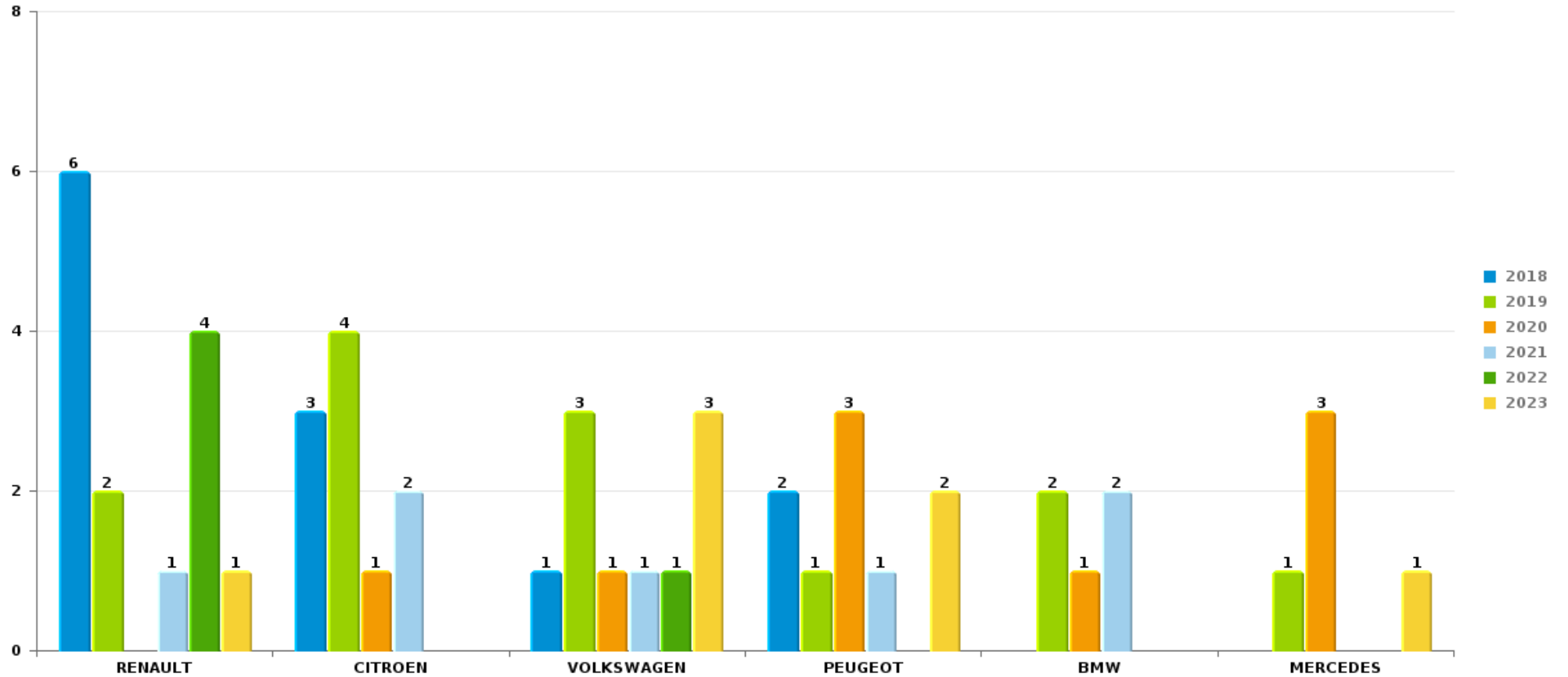
*Remarque: en ce qui concerne les objets, aucun total n'est reproduit étant donné que plusieurs objets peuvent avoir été volés lors d'un même fait.*



ZONE DES COLLINES

Vol de voiture

Nombre de voitures volées par marque (Top 5)



# ***STATISTIQUES POLICIERES DE CRIMINALITE***

---

***LIEU DE PERPETRATION: ZONE DE POLICE***

**ZONE DES COLLINES**

***PARTIE VII : SUSPECTS***



## Partie 1: Niveau FAITS (comptage du nombre de faits pour lesquels un certain type de suspect est impliqué)

### 1.1. Nombre d'infractions selon le sexe des suspects identifiés (par catégorie principale)

Étant donné que, tant un suspect identifié masculin qu'un suspect identifié féminin peuvent être impliqués lors d'un même fait, il est possible que la somme des colonnes «Hommes» et «Femmes» soit supérieure à la valeur de la colonne «Total...» (voir également la note méthodologique)

#### ZONE DES COLLINES

2023

Catégorie principale / Sexe	Nombre total de faits avec au moins 1 suspect	Hommes	%	Femmes	%
Infr. contre l'intégrité physique	79	59	74,7%	22	27,8%
Dégradation de la propriété	28	23	82,1%	5	17,9%
Vol et extorsion	24	16	66,7%	8	33,3%
Armes et explosifs	22	17	77,3%	5	22,7%
Ivresse et alcool	21	17	81,0%	4	19,0%
Drogues	17	17	100,0%	1	5,9%
Infr. contre la sécurité publique	18	13	72,2%	5	27,8%
Infr. contre autres valeurs morales et sentiments	17	10	58,8%	7	41,2%
Fraude	13	13	100,0%	1	7,7%
Infr. contre l'autorité publique	13	7	53,8%	6	46,2%
Législation sur les étrangers	10	9	90,0%	1	10,0%
Environnement	6	5	83,3%	2	33,3%
Infr. contre la foi publique	6	5	83,3%	1	16,7%
Protection de la jeunesse	4	2	50,0%	3	75,0%
Criminalité informatique	4	2	50,0%	2	50,0%
Autres lois spéciales	2	1	50,0%	1	50,0%



## CRIMINALITE ENREGISTREE: SUSPECTS

Catégorie principale / Sexe	Nombre total de faits avec au moins 1 suspect	Hommes	%	Femmes	%
Code pénal social	2	2	100,0%		
Registre de population	2	1	50,0%	1	50,0%
Infr. contre les mœurs	1	1	100,0%		
Marchand de sommeil	1	1	100,0%		
<b>Total</b>	<b>290</b>	<b>221</b>	<b>76,2 %</b>	<b>75</b>	<b>25,9 %</b>





## 1.2. Nombre d'infractions selon le sexe des suspects identifiés (par figure criminelle)

Étant donné que, tant un suspect identifié masculin qu'un suspect identifié féminin peuvent être impliqués lors d'un même fait, il est possible que la somme des colonnes «Hommes» et «Femmes» soit supérieure à la valeur de la colonne «Total...» (voir également la note méthodologique)

### ZONE DES COLLINES

2023

#### FC Vol moyen de transport

Figure criminelle / Sexe	Nombre total de faits avec au moins 1 suspect identifié	Hommes	%
Vol de voiture	1	1	100,0%
<b>Total</b>	<b>PA</b>	<b>PA</b>	<b>PA</b>

#### FC Cambriolage

Figure criminelle / Sexe	Nombre total de faits avec au moins 1 suspect identifié	Hommes	%
Cambriolage dans habitation	3	3	100,0%
Cambriolage ds service public ou bâtiment administ	1	1	100,0%
Cambriolage dans bâtiment (total)	4	4	100,0%
<b>Total</b>	<b>PA</b>	<b>PA</b>	<b>PA</b>

#### FC Vol autre

Figure criminelle / Sexe	Nombre total de faits avec au moins 1 suspect identifié	Hommes	%	Femmes	%
Vol dans ou sur un véhicule	1	1	100,0%		
Vol à l'étalage	9	3	33,3%	6	66,7%
Vol par ruse	1	1	100,0%		
Vol de métaux	1	1	100,0%		
<b>Total</b>	<b>PA</b>	<b>PA</b>	<b>PA</b>	<b>PA</b>	<b>PA</b>

## CRIMINALITE ENREGISTREE: SUSPECTS



### Criminalité ICT

Figure criminelle / Sexe	Nombre total de faits avec au moins 1 suspect identifié	Femmes	%
Fraude de cartes de paiements	1	1	100,0%
<b>Total</b>	<b>PA</b>	<b>PA</b>	<b>PA</b>

### FC Autre

Figure criminelle / Sexe	Nombre total de faits avec au moins 1 suspect identifié	Hommes	%	Femmes	%
Violence contre les métiers d'intérêt général	5	3	60,0%	2	40,0%
Dégradation de voiture	8	6	75,0%	2	25,0%
Rixe au couteau	2	1	50,0%	1	50,0%
<b>Total</b>	<b>PA</b>	<b>PA</b>	<b>PA</b>	<b>PA</b>	<b>PA</b>

### PH Violence intrafamiliale (VIF)

Figure criminelle / Sexe	Nombre total de faits avec au moins 1 suspect identifié	Hommes	%	Femmes	%
VIF: physique, dans le couple	23	19	82,6%	5	21,7%
VIF: physique, envers des descendants	6	4	66,7%	2	33,3%
VIF: physique, envers d'autres membres	8	7	87,5%	1	12,5%
VIF: psychique, dans le couple	6	5	83,3%	1	16,7%
VIF: psychique, envers des descendants	1	1	100,0%	1	100,0%
VIF: psychique, envers d'autres membres	2	2	100,0%		
VIF: économique, dans le couple	8	5	62,5%	3	37,5%
VIF: économique, envers des descendants	2	2	100,0%		
VIF: économique, envers d'autres membres	2	1	50,0%	1	50,0%
<b>Total</b>	<b>PA</b>	<b>PA</b>	<b>PA</b>	<b>PA</b>	<b>PA</b>

## CRIMINALITE ENREGISTREE: SUSPECTS



### PH Drogues

Figure criminelle / Sexe	Nombre total de faits avec au moins 1 suspect identifié	Hommes	%	Femmes	%
Vente de cocaïne	1	1	100,0%	1	100,0%
Vente de cannabis en grande quantité	1	1	100,0%		
Vente-traffic d héroïne	1	1	100,0%	1	100,0%
Total	PA	PA	PA	PA	PA

### PH Violence dans l'espace public

Figure criminelle / Sexe	Nombre total de faits avec au moins 1 suspect identifié	Hommes	%	Femmes	%
Violence physique (voie publique)	27	20	74,1%	8	29,6%
Violence physique (autre endroit public)	2			2	100,0%
Violence physique (endroit accessible au public)	9	6	66,7%	3	33,3%
Violence psychique (voie publique)	9	5	55,6%	4	44,4%
Violence psychique (autre endroit public)	2			2	100,0%
Total	PA	PA	PA	PA	PA

### PH Autre

Figure criminelle / Sexe	Nombre total de faits avec au moins 1 suspect identifié	Hommes	%	Femmes	%
Cyberharcèlement	11	7	63,6%	4	36,4%
Fraude à l'identité	1	1	100,0%		
Total	PA	PA	PA	PA	PA



### 1.3. Nombre d'infractions selon l'âge des suspects identifiés (par catégorie principale)

Étant donné que, tant un suspect identifié mineur qu'un suspect identifié majeur peuvent être impliqués lors d'un même fait, il est possible que la somme des colonnes «Mineur» et «Majeur» soit supérieure à la valeur de la colonne «Total...» (voir également la note méthodologique)

#### ZONE DES COLLINES

**2023**

Catégorie principale / Âge	Nombre total de faits avec au moins 1 suspect identifié	Mineur	%	Majeur	%
Infr. contre l'intégrité physique	79	4	5,1%	76	96,2%
Dégradation de la propriété	28			28	100,0%
Vol et extorsion	24	3	12,5%	21	87,5%
Armes et explosifs	22			22	100,0%
Ivresse et alcool	21			21	100,0%
Infr. contre autres valeurs morales et sentiments	17	2	11,8%	16	94,1%
Infr. contre la sécurité publique	18	2	11,1%	16	88,9%
Drogues	17			17	100,0%
Fraude	13	1	7,7%	12	92,3%
Infr. contre l'autorité publique	13	1	7,7%	12	92,3%
Législation sur les étrangers	10			10	100,0%
Environnement	6			6	100,0%
Infr. contre la foi publique	6			6	100,0%
Criminalité informatique	4	1	25,0%	3	75,0%
Protection de la jeunesse	4	2	50,0%	2	50,0%
Autres lois spéciales	2			2	100,0%
Code pénal social	2			2	100,0%
Registre de population	2			2	100,0%
Infr. contre les mœurs	1			1	100,0%
Marchand de sommeil	1			1	100,0%
<b>Total</b>	<b>290</b>	<b>16</b>	<b>5,5%</b>	<b>276</b>	<b>95,2%</b>



## 1.4. Nombre d'infractions selon l'âge des suspects identifiés (par figure criminelle)

Étant donné que, tant un suspect identifié mineur qu'un suspect identifié majeur peuvent être impliqués lors d'un même fait, il est possible que la somme des colonnes «Mineur» et «Majeur» soit supérieure à la valeur de la colonne «Total...»  
(voir également la note méthodologique)

### ZONE DES COLLINES

2023

#### FC Vol moyen de transport

Figure criminelle / Âge	Nombre total de faits avec au moins 1 suspect identifié	Mineur	%
<b>Vol de voiture</b>	1	1	100,0%
<b>Total</b>	<b>PA</b>	<b>PA</b>	<b>PA</b>

#### FC Cambriolage

Figure criminelle / Âge	Nombre total de faits avec au moins 1 suspect identifié	Majeur	%
<b>Cambriolage dans habitation</b>	3	3	100,0%
<b>Cambriolage ds service public ou bâtiment administ</b>	1	1	100,0%
<b>Cambriolage dans bâtiment (total)</b>	4	4	100,0%
<b>Total</b>	<b>PA</b>	<b>PA</b>	<b>PA</b>

#### FC Vol autre

Figure criminelle / Âge	Nombre total de faits avec au moins 1 suspect identifié	Majeur	%
<b>Vol dans ou sur un véhicule</b>	1	1	100,0%
<b>Vol à l'étalage</b>	9	9	100,0%
<b>Vol par ruse</b>	1	1	100,0%
<b>Vol de métaux</b>	1	1	100,0%
<b>Total</b>	<b>PA</b>	<b>PA</b>	<b>PA</b>



### Criminalité ICT

Figure criminelle / Âge	Nombre total de faits avec au moins 1 suspect identifié	Majeur	%
Fraude de cartes de paiements	1	1	100,0%
<b>Total</b>	<b>PA</b>	<b>PA</b>	<b>PA</b>

### FC Autre

Figure criminelle / Âge	Nombre total de faits avec au moins 1 suspect identifié	Majeur	%
Violence contre les métiers d'intérêt général	5	5	100,0%
Dégradation de voiture	8	8	100,0%
Rixe au couteau	2	2	100,0%
<b>Total</b>	<b>PA</b>	<b>PA</b>	<b>PA</b>

### PH Violence intrafamiliale (VIF)

Figure criminelle / Âge	Nombre total de faits avec au moins 1 suspect identifié	Majeur	%
VIF: physique, dans le couple	23	23	100,0%
VIF: physique, envers des descendants	6	6	100,0%
VIF: physique, envers d'autres membres	8	8	100,0%
VIF: psychique, dans le couple	6	6	100,0%
VIF: psychique, envers des descendants	1	1	100,0%
VIF: psychique, envers d'autres membres	2	2	100,0%
VIF: économique, dans le couple	8	8	100,0%
VIF: économique, envers des descendants	2	2	100,0%
VIF: économique, envers d'autres membres	2	2	100,0%
<b>Total</b>	<b>PA</b>	<b>PA</b>	<b>PA</b>



### PH Drogues

Figure criminelle / Âge	Nombre total de faits avec au moins 1 suspect identifié	Majeur	%
Vente de cocaïne	1	1	100,0%
Vente de cannabis en grande quantité	1	1	100,0%
Vente-traffic d héroïne	1	1	100,0%
<b>Total</b>	<b>PA</b>	<b>PA</b>	<b>PA</b>

### PH Violence dans l'espace public

Figure criminelle / Âge	Nombre total de faits avec au moins 1 suspect identifié	Mineur	%	Majeur	%
Violence physique (voie publique)	27	3	11,1%	25	92,6%
Violence physique (autre endroit public)	2			2	100,0%
Violence physique (endroit accessible au public)	9	2	22,2%	7	77,8%
Violence psychique (voie publique)	9	3	33,3%	6	66,7%
Violence psychique (autre endroit public)	2			2	100,0%
<b>Total</b>	<b>PA</b>	<b>PA</b>	<b>PA</b>	<b>PA</b>	<b>PA</b>

### PH Autre

Figure criminelle / Âge	Nombre total de faits avec au moins 1 suspect identifié	Mineur	%	Majeur	%
Cyberharcèlement	11	1	9,1%	10	90,9%
Fraude à l'identité	1			1	100,0%
<b>Total</b>	<b>PA</b>	<b>PA</b>	<b>PA</b>	<b>PA</b>	<b>PA</b>



## Partie 2: Niveau SUSPECTS-FAIT (comptage du nombre de combinaisons suspect-fait)

### 2.1. Nombre de suspects-fait selon le sexe des suspects identifiés (TOP 5 des catégories principales)

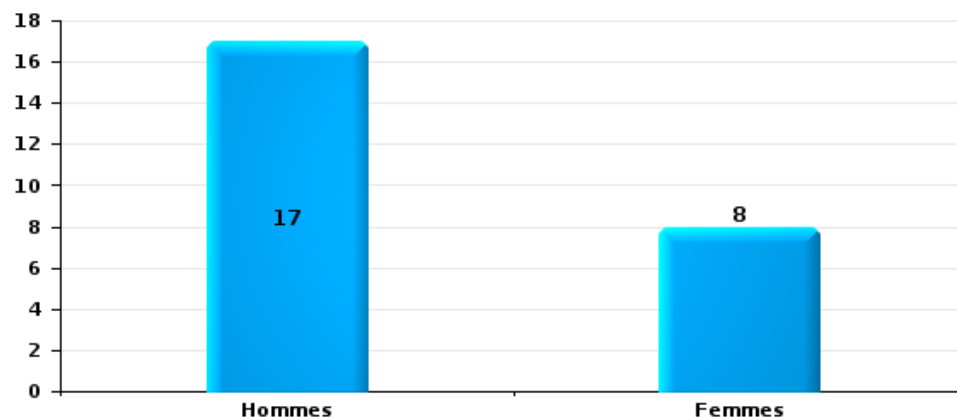
Lorsqu'un même suspect a commis plusieurs faits durant la période considérée, il est aussi comptabilisé plusieurs fois (voir également la note méthodologique)

#### ZONE DES COLLINES

2023

Vol et extorsion

Nombre de suspects-fait selon le sexe

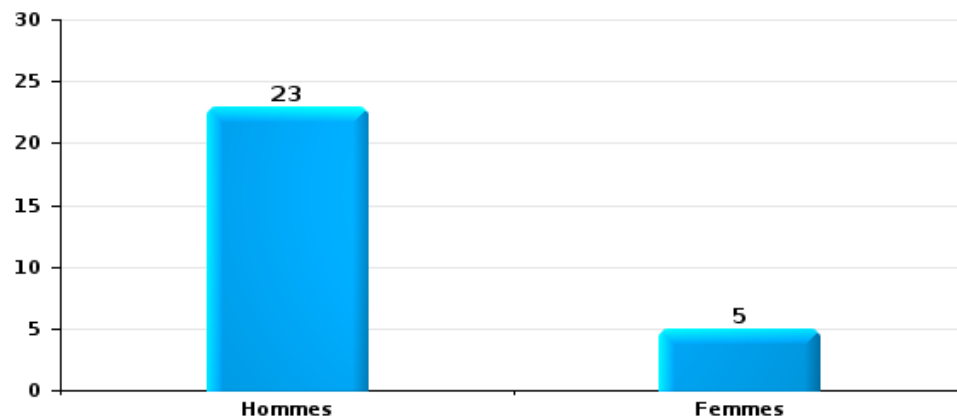






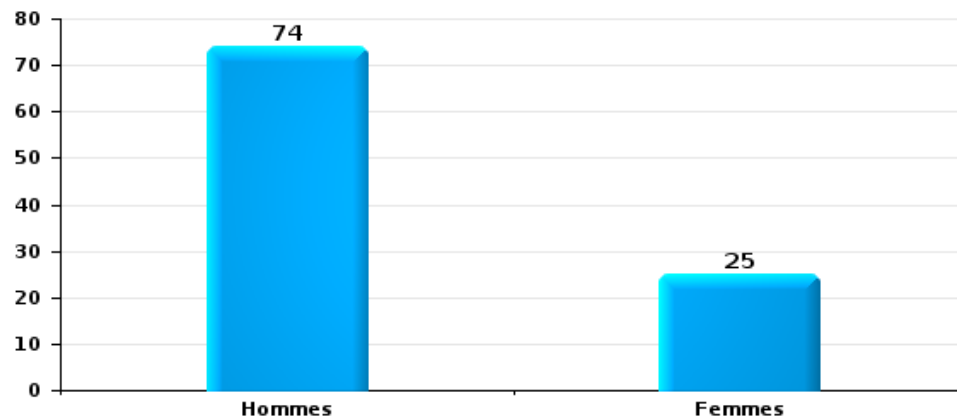
Dégradation de la propriété

Nombre de suspects-fait selon le sexe



Infr. contre l'intégrité physique

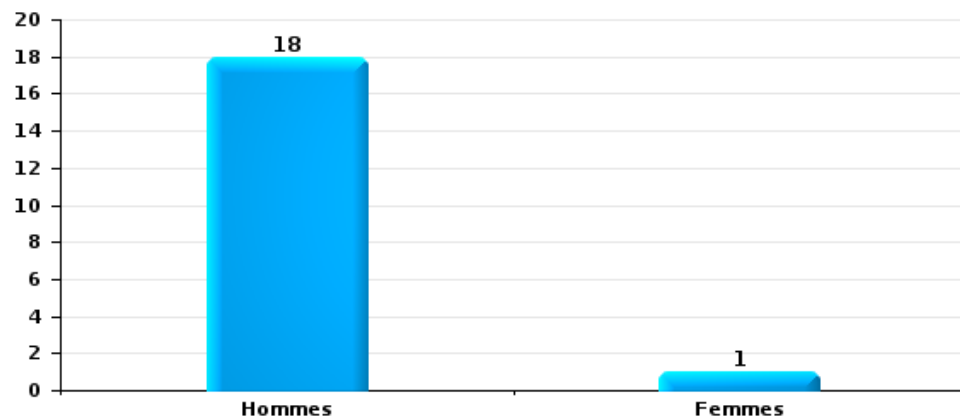
Nombre de suspects-fait selon le sexe





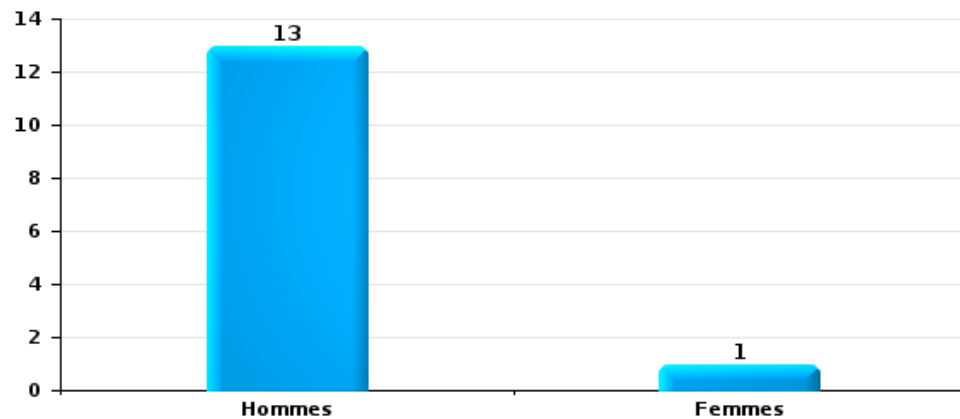
Drogues

Nombre de suspects-fait selon le sexe



Fraude

Nombre de suspects-fait selon le sexe





## 2.2. Nombre de suspects-fait selon le sexe des suspects identifiés (TOP 5 des figures criminelles)

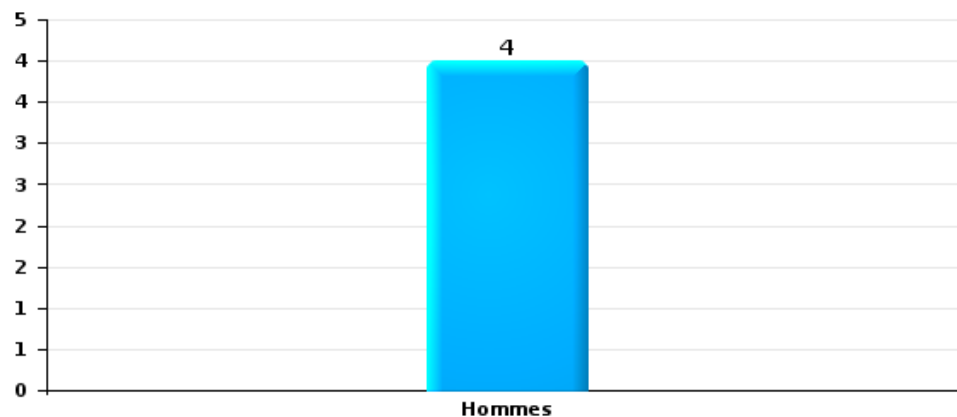
Lorsqu'un même suspect a commis plusieurs faits durant la période considérée, il est aussi comptabilisé plusieurs fois (voir également la note méthodologique)

### ZONE DES COLLINES

2023

#### Cambrilage dans bâtiment (total)

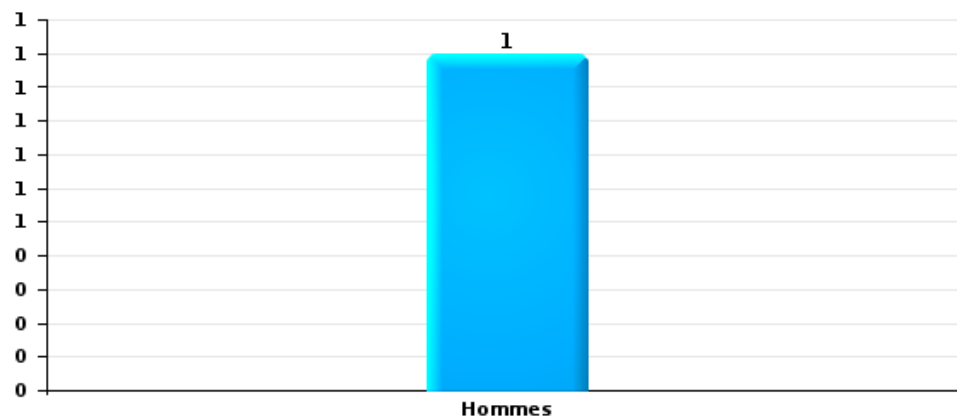
Nombre de suspects-fait selon le sexe





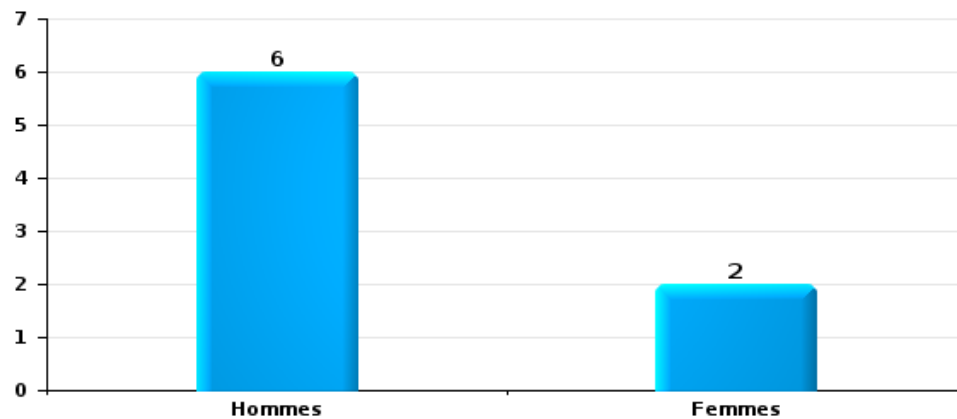
Vol dans ou sur un véhicule

Nombre de suspects-fait selon le sexe



Dégradation de voiture

Nombre de suspects-fait selon le sexe





### 2.3. Nombre de suspects-fait selon l'âge des suspects identifiés (TOP 5 des catégories principales)

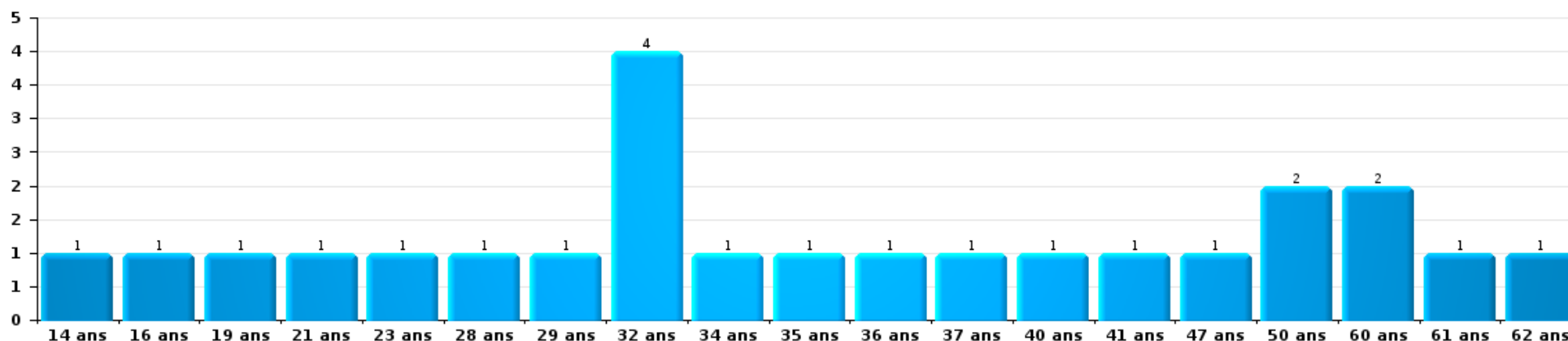
1) Lorsqu'un même suspect a commis plusieurs faits durant la période considérée, il est aussi comptabilisé plusieurs fois, qu'il ait le même âge ou non – 2) Les suspects au-dessous de 14 ans et à partir de 90 ans ne sont pas repris dans le tableau (voir également la note méthodologique)

#### ZONE DES COLLINES

2023

Vol et extorsion

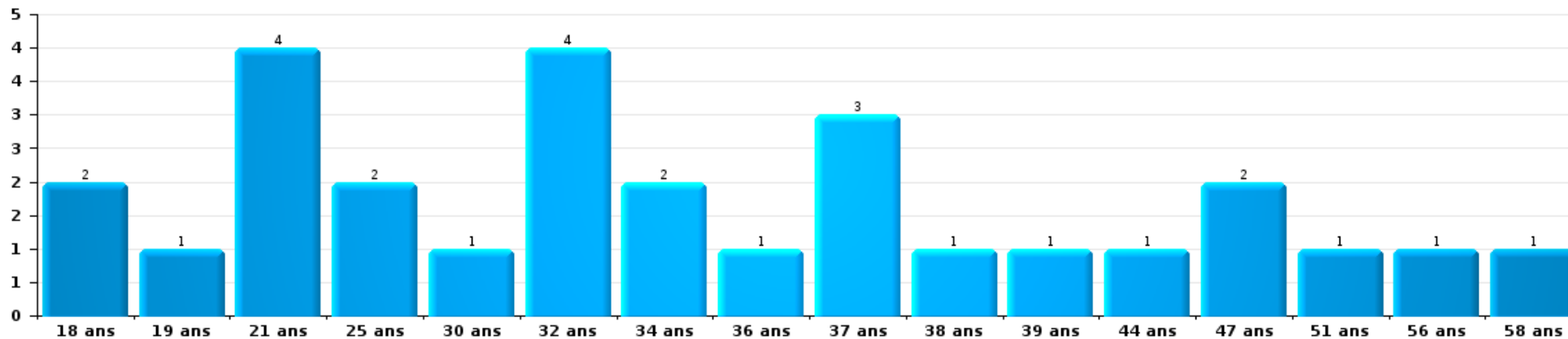
Nombre de suspects-fait par âge (chronologique)





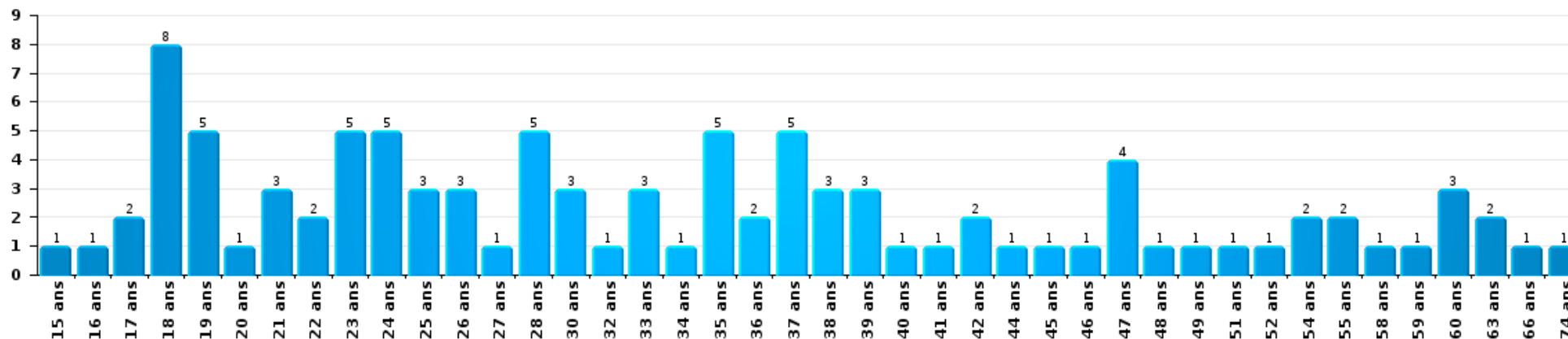
Dégradation de la propriété

Nombre de suspects-fait par âge (chronologique)



Infr. contre l'intégrité physique

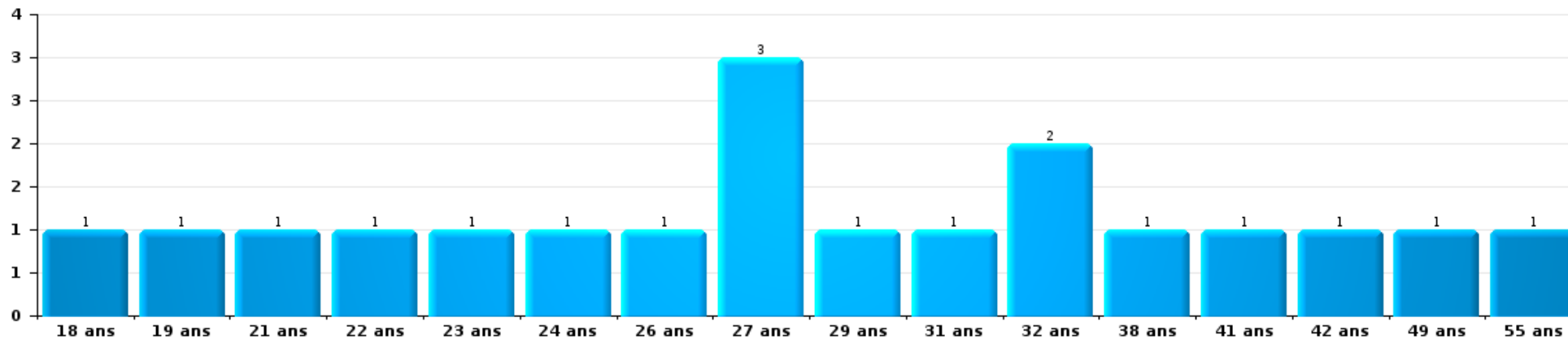
Nombre de suspects-fait par âge (chronologique)





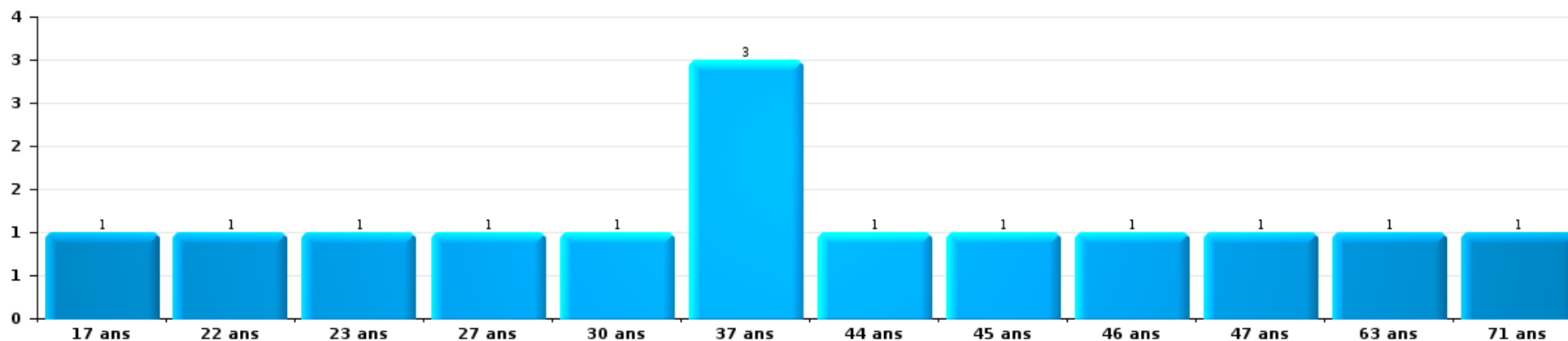
Drogues

Nombre de suspects-fait par âge (chronologique)



Fraude

Nombre de suspects-fait par âge (chronologique)





## 2.4. Nombre de suspects-fait selon l'âge des suspects identifiés (TOP 5 des figures criminelles)

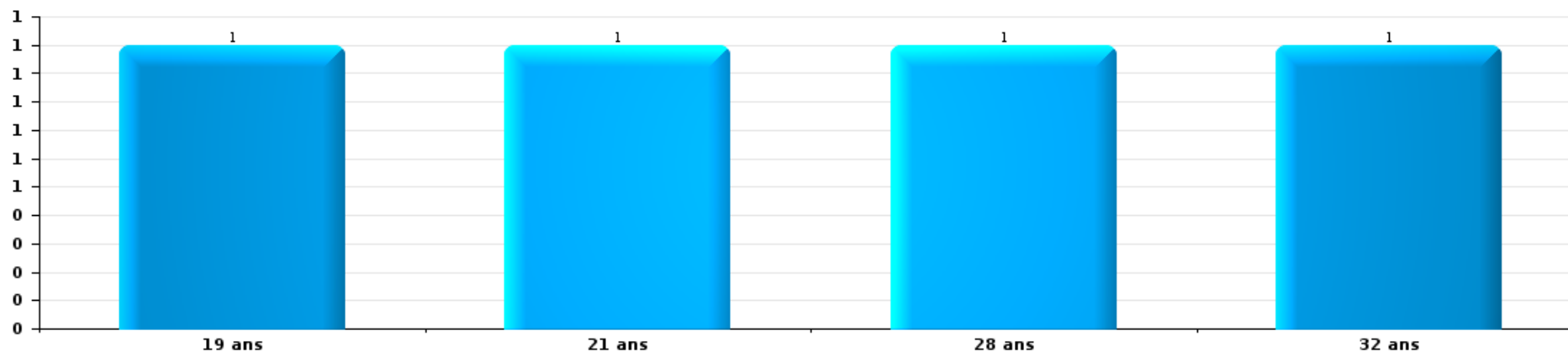
1) Lorsqu'un même suspect a commis plusieurs faits durant la période considérée, il est aussi comptabilisé plusieurs fois, qu'il ait le même âge ou non - 2) Les suspects au-dessous de 14 ans et à partir de 90 ans ne sont pas repris dans le tableau (voir également la note méthodologique)

### ZONE DES COLLINES

2023

### Cambrilage dans bâtiment (total)

Nombre de suspects-fait par âge (chronologique)

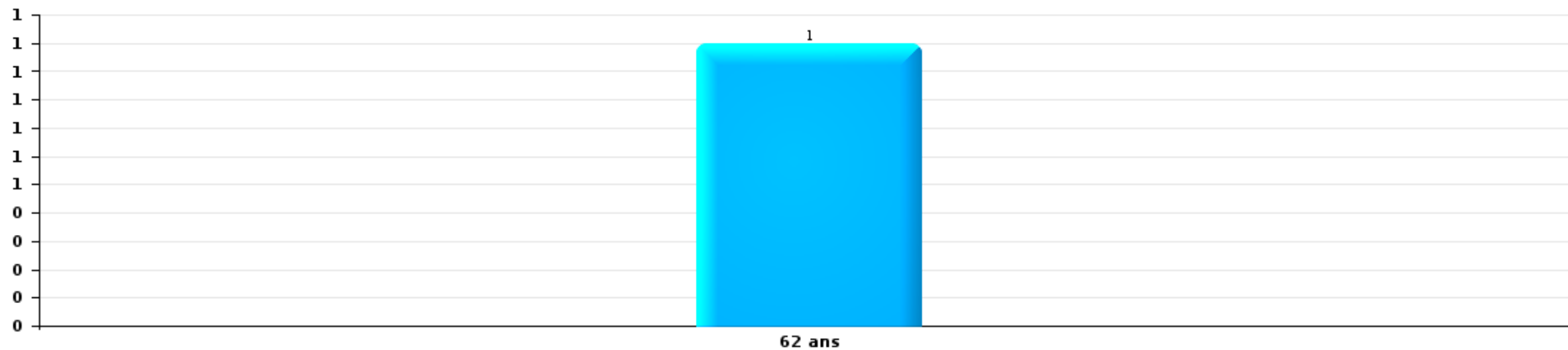






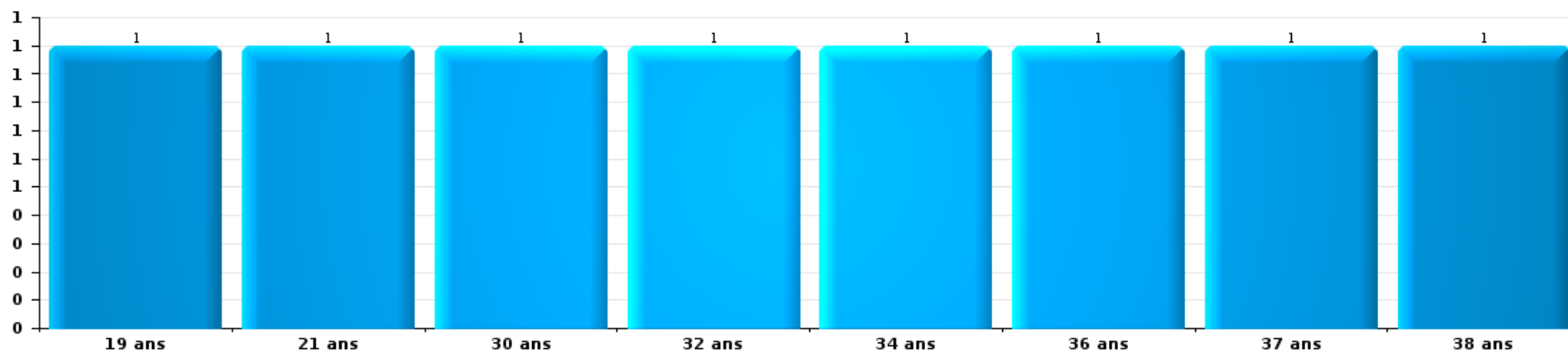
Vol dans ou sur un véhicule

Nombre de suspects-fait par âge (chronologique)



Dégradation de voiture

Nombre de suspects-fait par âge (chronologique)



# ***STATISTIQUES POLICIERES DE CRIMINALITE***

---

***LIEU DE PERPETRATION: ZONE DE POLICE***

**ZONE DES COLLINES**

***ANNEXE I: DETAIL PAR CATEGORIE DE DELIT  
CODE PENAL***



**ZONE DES COLLINES**

**Infraction Code pénal**

**Infr. contre l'intégrité physique**

			2000	2013	2014	2015	2016	2017	2018	2019	2020	2021	2022	2023
Assassinat	Autres	Tent.						3						
		Sous-total						3						
Meurtre	Empoisonnement (meurtre)	Acc.											1	
		Tent.								1				
	Suite à incendie volontaire / explosion	Tent.		1										
	Non spécifié	Acc.		1					1					
		Acc.					1							2
	Autres	Tent.		2	2	1		4	6	1	1	5	2	3
		Sous-total		4	2	1	1	4	7	2	1	5	3	5
Torture et maltraitance	Torture	Acc.											1	
	Traitement inhumain	Acc.								2			1	
	Traitement dégradant	Acc.		1	1					3	2		1	
		Sous-total		1	1					5	2		3	
Coups et/ou blessures vol. en sphère familiale	Entre partenaires ou ex-partenaires	Acc.	6	64	63	81	66	72	53	61	53	67	77	101
	Lors d'un différend familial en général	Acc.	62											
		Tent.	3											
	Par les parents envers un mineur	Acc.	1	5	8	6	2	6	3	1	9	5	5	15
	Par les parents envers personne vulnérable	Acc.						1						
	Envers les parents	Acc.	1	10	7	10	9	7	3	6	8	2	6	12
Envers d'autres ascendants directs ou collatéraux	Acc.		4	2	4	6	4	4	4	2	5	2	6	
		Sous-total	73	83	80	101	83	90	63	70	75	76	88	134



Infr. contre l'intégrité physique

			2000	2013	2014	2015	2016	2017	2018	2019	2020	2021	2022	2023	
Coups et/ou blessures vol. hors sphère familiale	Bagarres (=coups réciproques)	Acc.	9	11	17	26	22	19	25	18	20	35	32	38	
		Tent.	1												
	Coups envers fonctionnaire de police	Acc.	1	2		1	2	3	1	2		1	2	4	
		Tent.				1									
	Envers un mineur par une pers. ayant autorité	Acc.	2	2	5	5	2	5	3	7	3	3	2	4	
	Envers un mineur qualité de l'auteur inconnue	Acc.	5		2	2	2	5		3	1	3	4	8	
	Envers pers. vulnérable par pers. ayant autorité	Acc.	1											1	
	Envers pers. vulnérable (qualité auteur inconnue)	Acc.		1	1										1
	Envers un mineur par cohabitant sans rel. Autorité	Acc.										1	1		2
	Coups envers personnel transport public	Acc.									1	1			
	Coups envers personnel autre service public	Acc.						2							
	Coups envers profession médicale	Acc.			1		1						2		
	Coups envers personnel institut d'enseignement	Acc.		1		1	4			2					
	Non spécifié	Acc.	80	113	85	100	91	113	66	90	65	79	89		88
	Tent.	2												1	
	Sous-total		101	130	111	135	125	147	97	121	90	124	131	146	
Abstention coupable	Acc.				1				1	1	1			1	
	Sous-total				1				1	1	1			1	
Autres infr. volontaires. c/ l'intégrité phys.	Privation de soins à enfant ou personne vulnérable	Acc.			2									1	
	Délaissement d'enfant ou personne vulnérable	Acc.	1		1		1		1	1				1	
	Abandon d'enfant dans le besoin	Acc.		1	1			1			1			1	
	Administration substances nuisibles	Acc.									1				
	Empoisonnement de denrées	Acc.					1								
	Entrave méchante à la circulation	Acc.	2	1	2	3	5	8		4	3	4	4	7	
		Tent.			1										
Voies de faits et violences légères	Acc.	7	13	19	28	22	17	12	16	20	14	11		22	
	Sous-total		10	15	26	31	29	26	13	21	25	18	17	31	
Infr. involontaires contre l'intégrité physique	Coups et/ou blessures involontaires	Acc.	6	2	3	1	4	1	2	1	1	2	5	3	
	Administration involontaire substances nuisibles	Acc.		1											
	Abstention d'entretien enfant/personne vulnérable	Acc.			1					2	2				
	Morsure de chien	Acc.		5	10	8	11	13	5	11	10	7	5	6	
	Non spécifié	Acc.	1												
	Sous-total		7	8	14	9	15	14	7	14	13	9	10	9	
	Total		191	241	235	277	253	284	188	234	207	232	253	325	



Infr. contre la liberté individuelle

			2000	2013	2014	2015	2016	2017	2018	2019	2020	2021	2022	2023
Prise d'otages	Acc.				1			1						
	Sous-total			1			1							
Enlèvement de mineur ou personne vulnérable	Enlèvement parental	Acc.		1	1	1								
	Autre enlèvement	Acc.		1					1		1			
		Tent.			5						1			
	Sous-total			7	1	1			1	1	1			1
Détenion par un particulier	Acc.		1	2					1	1	3		1	
	Sous-total		1	2					1	1	3		1	
<b>Total</b>			<b>1</b>	<b>9</b>	<b>2</b>	<b>1</b>		<b>1</b>	<b>2</b>	<b>2</b>	<b>4</b>		<b>1</b>	<b>1</b>



Infr. contre les mœurs

			2000	2013	2014	2015	2016	2017	2018	2019	2020	2021	2022	2023
Viol ayant causé la mort	Victime 10a - 14a	Acc.				1								
		Sous-total			1									
Viol n'ayant pas causé la mort	Victime < 10a	Acc.	1		2	4	2	6	8	1	1	2	1	
		Tent.									1			
	Victime 10a - 14a	Acc.	2	2	3		3	3	2	1	1	4		
		Tent.					1							
	Victime 14a - 16a	Acc.	1	1		1	2		1	4	2	1	1	
		Tent.			1									
	Victime 16a - 18a	Acc.		1	1					1		1		
		Tent.	1											
	Victime majeure	Acc.	5	6	1	1	4	1	1	5	7	2	1	
		Tent.			1					2	1			
	Sous-total	10	10	8	7	11	11	12	14	13	10	3		
Viol avec conséquence inconnue		Acc.	1		2				1	1				
		Sous-total	1		2				1	1				
Viol n'ayant pas causé la mort (nvCPS)	Victime < 16a	Acc.											1	3
		Acc.											1	1
	Victime majeure	Acc.									1		2	2
		Tent.											1	1
	Sous-total									1		5	7	
Attentat à la pudeur avec violence / menace	Victime < 16a	Acc.	1	1	1	1	2	2	2					
		Acc.		1		1			1					
	Victime majeure	Acc.		1	1	2	3	2	4	3				
	Sous-total	1	2	3	3	5	4	2	7	3				
Attentat à la pudeur sans violence / menace	Victime < 16a	Acc.	6	5	1		7	4	3	5	5	10	2	
		Tent.						1						
	Victime 16a - 18a	Acc.	1	2	1		1	1			2			
Acc.		1			1	2								
	Sous-total	8	7	2		9	7	4	5	7	10	2		
Attentat à la pudeur non spécifié		Acc.	1	1					1					
		Sous-total	1	1					1					



**Infr. contre les mœurs**

			2000	2013	2014	2015	2016	2017	2018	2019	2020	2021	2022	2023
Atteinte intégrité sexuelle sans mort (nvCPS)	Victime < 16a	Acc.										1		11
		Tent.											1	
	Victime 16a - 18a	Acc.												1
	Victime majeure	Acc.											4	2
		Sous-total										1	5	14
Pornographie enfantine	Détention	Acc.		1	1		1		1	1	1	2		
	Distribution	Acc.				5	6	8	2	1	2	6	1	
		Sous-total		1	1	5	7	8	3	2	3	8	1	
Incitation à la débauche	Victime mineure	Acc.	1		1	2			1	2	3	1	1	
	Age victime inconnu	Acc.					1							
	Publicité par ICT pour débauche	Acc.										1		
	Autre publicité pour débauche	Acc.	1											
		Sous-total	2		1	1	2	1	1	2	3	2	1	
Exploitation de la débauche d'autrui	Victime mineure	Acc.										1		
	Age victime non spécifié	Acc.	2											
		Sous-total	2									1		
Outrage public aux bonnes mœurs	Actions (exhibitionnisme, etc.)	Acc.	1	1		3	1	3	3	2	2	5	2	
	Ecrits, images, objets	Acc.	5		1	1	1	5	3		1	2		
	Exhibitionnisme (nvCPS)	Acc.											1	4
	Non spécifié	Acc.		1				1	1	2				
		Sous-total	6	2	1	4	2	9	7	4	3	7	3	4
Voyeurisme	Observation/enregistrement de nudité ou intimité	Acc.		1	1				1	1	1			
	Diffusion enregistrement nudité ou intimité	Acc.						2	2	3	2	1	1	
		Sous-total		1	1			2	3	4	3	1	1	
Voyeurisme via moyen technique ou autre (nvCPS)	Victime majeure	Acc.											1	1
		Sous-total											1	1
Diffusion de contenu à caractère sexuel (nvCPS)	Victime < 16a	Acc.												3
		Sous-total												3
Diffusion contenu sex. but méchant/lucrat. (nvCPS)	Victime < 16a	Acc.												3
	Victime majeure	Acc.											2	1
		Sous-total											2	4
Grooming (contact par ICT avec mineur < 16 ans)		Acc.								1				
		Sous-total								1				



Infr. contre les mœurs

			2000	2013	2014	2015	2016	2017	2018	2019	2020	2021	2022	2023
Images d'abus sexuels de mineurs (nvCPS)	Production/diffusion images abus sexuels (nvCPS)	Acc.											3	4
	Détention/acquisition images abus sexuels (nvCPS)	Acc.									1		4	1
	Accès à images abus sexuels de mineurs (nvCPS)	Acc.											1	
		Sous-total									1		8	5
		Total	31	24	19	21	36	42	34	40	37	40	32	38





**Infr. contre autres valeurs morales et sentiments**

			2000	2013	2014	2015	2016	2017	2018	2019	2020	2021	2022	2023
Harcèlement	Acc.		2	90	91	84	99	84	75	89	92	121	115	157
	Sous-total		2	90	91	84	99	84	75	89	92	121	115	157
Violation de sépulture	Acc.			1		1								
	Sous-total			1		1								
Violation du secret professionnel	Acc.		1	1	1				1				1	
	Sous-total		1	1	1				1				1	
Atteinte à l'honneur	Calomnie et diffamation	Acc.	10	17	23	19	24	14	22	20	20	17	23	36
		Tent.	1											
	Déclaration calomnieuse	Acc.	2			1	1	1	4	8	7	1	3	2
	Imputation calomnieuse	Acc.				2			1	1			2	1
	Divulgation méchante	Acc.	2			1		1	3	1	1		3	1
	Injures (Délit)	Acc.	5	5	14	7	15	8	11	18	8	6	12	15
	Non spécifié	Acc.								1				
	Sous-total		20	22	37	30	40	24	41	49	36	24	43	55
Vie privée	Violation de domicile par un particulier	Acc.	10	8	9	9	9	6	9	7	8	2	9	6
		Tent.	3											
	Violation du secret des lettres	Acc.		1				1	2					
	Sous-total		13	9	9	9	9	7	11	7	8	2	9	6
Tapage nocturne	Acc.		3	2	8	17	16	8	11	8	5	4	10	
	Sous-total		3	2	8	17	16	8	11	8	5	4	10	
Abus faiblesses de personnes	Acc.							1	3	2		1		1
	Sous-total							1	3	2		1		1
Cyberlokkig (leurre de mineur par ICT)	Acc.				1									
	Sous-total				1									
Attirer ou utiliser mineur ou personne vulnérable	Acc.													1
	Sous-total													1
Occupation bien d'autrui (squatter)	Pénétrer / occuper / séjourner (bien non habité)	Acc.								1	1		2	
	Pénétrer / occuper / séjourner (bien habité)	Acc.												1
	Sous-total									1	1		2	1
	Total		39	125	146	142	164	124	142	156	142	152	180	221



Infr. relative au statut juridique de l'enfant

			2000	2013	2014	2015	2016	2017	2018	2019	2020	2021	2022	2023	
Non-représentation d'enfants	Par les parents	Acc.	17	39	38	27	24	23	19	19	16	16	19	25	
		Tent.	1												
	Par une personne qui en a la charge	Acc.			1	1			1		1	4	2		
			Sous-total	18	39	39	28	24	23	20	19	17	20	21	25
			Total	18	39	39	28	24	23	20	19	17	20	21	25



**Vol et extorsion**

			2000	2013	2014	2015	2016	2017	2018	2019	2020	2021	2022	2023	
Vol avec circ. agr.	Avec violence	Acc.	16	18	12	8	10	11	6	11	2	4	4	4	
		Tent.	1	3	5		1	1					1		
	Sans violence	Acc.	167	256	325	249	167	148	149	145	98	94	129	113	
		Tent.	63	113	114	79	64	67	60	49	45	51	49	40	
	<b>Sous-total</b>			<b>247</b>	<b>390</b>	<b>456</b>	<b>336</b>	<b>241</b>	<b>227</b>	<b>216</b>	<b>205</b>	<b>145</b>	<b>149</b>	<b>183</b>	<b>157</b>
Vol sans circ. agr.	Avec violence	Acc.	3	8	7	3	6	5	8	1	1	2	1	1	
		Tent.		2	1	1	1					1	1		
	Sans violence, Vol à la tire	Acc.	4	4	5	3	8	6	4	9			1	2	3
		Tent.					1								
	Sans violence, Vol d'usage	Acc.		1		1		1			3		2	1	
	Sans violence, Vol domestique	Acc.	2	6	3	3	5	3	3	2	3	3	2	4	
	Inc.		1												
	Sans violence	Acc.	285	302	295	234	196	209	205	204	137	118	122	131	
Tent.		28	11	12	8	5	6	6	5	2	5	6	4		
<b>Sous-total</b>			<b>323</b>	<b>334</b>	<b>323</b>	<b>253</b>	<b>222</b>	<b>230</b>	<b>226</b>	<b>221</b>	<b>146</b>	<b>130</b>	<b>136</b>	<b>144</b>	
Vol non spécifié	Acc.		105	1	2	2	3	3	1			1			
		Tent.	29												
	<b>Sous-total</b>		<b>134</b>	<b>1</b>	<b>2</b>	<b>2</b>	<b>3</b>	<b>3</b>	<b>1</b>			<b>1</b>			
Extorsion	Acc.		1	1	2	2	1		2	4	4	2	2	5	
		Tent.		2	4	1	4	5	2	1	1	2	1	3	
	<b>Sous-total</b>		<b>1</b>	<b>3</b>	<b>6</b>	<b>3</b>	<b>5</b>	<b>5</b>	<b>4</b>	<b>5</b>	<b>5</b>	<b>4</b>	<b>3</b>	<b>8</b>	
<b>Total</b>			<b>705</b>	<b>728</b>	<b>787</b>	<b>594</b>	<b>471</b>	<b>465</b>	<b>447</b>	<b>431</b>	<b>296</b>	<b>284</b>	<b>322</b>	<b>309</b>	



**Fraude**

			2000	2013	2014	2015	2016	2017	2018	2019	2020	2021	2022	2023
Blanchiment d'argent	Acc.			1		2				2	1	2	2	2
	Sous-total			1		2				2	1	2	2	2
Recel	Recel simple	Acc.	2		1	4	2	1		2	4	4	6	1
	Recel qualifié	Acc.			1							3	1	
	Non spécifié	Acc.	3											
	Sous-total		5		2	4	2	1		2	4	7	7	1
Grivèlerie	Carburant / lubrifiant	Acc.	3	1	1									
	Boissons et aliments	Acc.				1		2	2	4	1		1	2
	Voiture de location	Acc.		2	1					1				1
	Sous-total		3	3	2	1		2	2	5	1		1	3
Détournement et destruction frauduleuse	Cel frauduleux	Acc.	44	1		5	4	4	6	2		5	2	3
	D'argent, de papiers, etc.	Acc.	1						1			1		
	D'objets saisis	Acc.										1		1
	Non spécifié	Acc.	2		1						1			
	Sous-total		47	1	1	5	4	4	7	2	1	7	2	4
Escoquerie	Fraude par internet	Acc.		31	27	21	18	29	38	44	65	93	87	118
		Tent.		7	7	6	8	4	5	6	4	16	5	12
	Escoquerie sans internet	Acc.		11	12	15	10	12	10	14	17	13	14	18
		Tent.		1	2	10	2	4	5	3	7	4	2	
	Non spécifié	Acc.	6											
		Tent.	3											
Sous-total		9	50	48	52	38	49	58	67	93	126	108	148	
Tromperie	Marchandises vendues / travail fourni	Acc.			1		1	1	1		1		1	
	Sous-total			1		1	1	1	1		1		1	
Abus de confiance et infr. apparentées	Abus de confiance	Acc.	16	26	19	26	24	36	28	23	31	23	32	31
		Tent.	1											
	Abus des faiblesses	Acc.	1	1	4	3	1	3	6	4	1	1	4	4
		Tent.			1									
	Sous-total		18	27	24	29	25	39	34	27	32	24	36	35
Abus de biens sociaux	Par des sociétés	Acc.		1										
	Non spécifié	Acc.			1				1					
	Autres	Acc.											1	
	Sous-total			1	1				1				1	



**Fraude**

			2000	2013	2014	2015	2016	2017	2018	2019	2020	2021	2022	2023
Infr. liées à l'insolvabilité	Par le débiteur	Acc.			2		1			1				
	Non spécifié	Acc.	1		1	4	10	2		4	1			
		Tent.				1								
		Sous-total		1	3	5	11	2		5	1			
Insolvabilité frauduleuse		Acc.				1			2					
		Sous-total				1			2					
Chèques sans provision		Acc.	7		1	1								
		Sous-total	7	1	1	1								
		Total	90	83	83	100	81	98	105	110	134	166	158	193



Dégradation de la propriété

			2000	2013	2014	2015	2016	2017	2018	2019	2020	2021	2022	2023	
Incendie volontaire	Dans lieu habité (de jour)	Acc.	1	1			1						1	1	
		Tent.							1						
	Dans lieu habité (de nuit)	Acc.	1		2	4			2	2				1	
		Tent.	1									1			
	Dans lieu habité (moment indéterminé)	Acc.											1		
		Tent.			1										
	Dans un autre lieu (de jour)	Acc.	2	2	2	3	1	1	4			1	1	5	
		Tent.													
	Dans un autre lieu (de nuit)	Acc.	1	3	3	3	6	3			1	6	3	2	4
		Tent.							1						
Dans un autre lieu (moment indéterminé)	Acc.		2		1	1			2				1		
	Tent.												1		
Non spécifié	Acc.	1													
	Sous-total		7	8	8	11	9	7	9	1	8	5	11	5	
Destruction par explosion volontaire	Dans un autre lieu (de nuit)	Acc.				1									
	Sous-total				1										
Incendie involontaire		Acc.	6	12	14	16	16	13	6	7	8	12	14	9	
	Sous-total		6	12	14	16	16	13	6	7	8	12	14	9	
Destruction, dénaturation, dégradation	Avec circ. aggr.	Acc.	39	10	10	7	7	6	1	1	1	1	1		
	Destruction de biens agricoles	Acc.	1	4	3	3	4	3	7	4	2	4	5	1	
	Non spécifié	Acc.	43	1					1					1	
	Sous-total		83	15	13	10	11	9	9	5	3	5	6	2	
Vandalisme	Sur véhicules	Acc.	30	134	157	111	113	128	104	91	74	125	108	79	
		Acc.	90	45	39	35	30	35	21	21	7	23	29	22	
	Sur autres biens mobiliers	Tent.	6												
		Acc.		6	3	3	6	5	3	6	4	4	4	2	4
	Graffitis	Acc.	38	76	115	94	88	81	68	60	70	64	71	76	
		Tent.									1				
	Autres détériorations sur biens immobiliers	Acc.		16	9	23	24	20	12	15	15	18	11	5	
		Tent.									1				
Dégradation de clôture	Acc.									1					
	Sous-total		164	277	323	266	261	269	208	194	171	234	221	186	
	Total		260	312	358	304	297	298	232	207	190	256	252	202	



Infr. contre la Sécurité de l'Etat

		2000	2013	2014	2015	2016	2017	2018	2019	2020	2021	2022	2023
Terrorisme	Diffuser un message qui incite au terrorisme	Acc.						1					
		Sous-total						1					
		Total						1					



Infr. contre la sécurité publique

			2000	2013	2014	2015	2016	2017	2018	2019	2020	2021	2022	2023
Organisation criminelle	Acc.			1		1					1			
	Sous-total			1		1					1			
Association de malfaiteurs	Acc.			3		2	2		1		2	2		
	Sous-total			3		2	2		1		2	2		
Evasion de prisonniers	Evasion simple	Acc.			3			1		1		1		
	Evasion qualifiée	Acc.						1						
	Non-entrée de congé	Acc.							1	2				
	Non-respect surveillance électronique	Acc.		1	1		1		2	3		2	3	4
	Sous-total			1	4		1	2	3	6		3	3	4
Menaces	Menace d'attentat	Acc.		1	1		1				1			1
	Verbales	Acc.	82	52	78	67	48	65	56	58	52	52	58	55
		Tent.	1											
	Écrites	Acc.	7	20	18	20	31	16	30	30	24	21	21	25
		Tent.	1	18	22	15	31	32	22	24	34	38	40	31
	Alerte à la bombe	Acc.		1										
	Non spécifié	Acc.	2	1	1						1			
Sous-total		109	93	120	102	111	113	108	112	112	111	119	112	
<b>Total</b>			<b>109</b>	<b>98</b>	<b>124</b>	<b>105</b>	<b>114</b>	<b>115</b>	<b>112</b>	<b>118</b>	<b>115</b>	<b>116</b>	<b>122</b>	<b>116</b>





Infr. contre l'autorité publique

			2000	2013	2014	2015	2016	2017	2018	2019	2020	2021	2022	2023
Violence c/ personnes investies autorité publique	Acc.			1	1		1	2			1		1	
	Sous-total			1	1		1	2			1		1	
Rébellion	Rébellion armée	Acc.	2			1	4		3	6		2	2	
	Rébellion non armée	Acc.	4	12	13	11	19	8	6	8	4	5	9	7
		Tent.	1											
	Non spécifié	Acc.	1		1		1		2				1	
		Tent.	1											
	Sous-total		9	12	14	12	24	8	11	14	4	7	12	7
Outrages		Acc.	8	4	6	11	35	25	23	31	21	15	4	6
		Tent.	1											
	Sous-total		9	4	6	11	35	25	23	31	21	15	4	6
Autres infractions	Bris de scellés	Acc.					1	1	1	1	1	1		1
	Imprimés sans éditeur responsable	Acc.			1				8	1				
	Industrie, commerce et enchères publiques	Acc.								1				
	Sous-total				1	1	1	1	9	3	1	1		1
<b>Total</b>			<b>18</b>	<b>17</b>	<b>21</b>	<b>24</b>	<b>61</b>	<b>36</b>	<b>43</b>	<b>48</b>	<b>27</b>	<b>23</b>	<b>17</b>	<b>14</b>



Infr. contre la foi publique

			2000	2013	2014	2015	2016	2017	2018	2019	2020	2021	2022	2023
Faux en écritures	Faux en écritures	Acc.	5	8	6	11	10	5	6	11	2	5	5	4
		Tent.											1	
	Usage de faux en écrit. et écrit. falsifiées	Acc.	2	4	3	16	8	4	5	7	4	4	1	4
		Sous-total	7	12	9	27	18	9	11	18	6	9	7	8
Usurpation	Immixtion dans fonctions publiques	Acc.									1			
	De fonctions	Acc.			1			1			1			
	De titres	Acc.							1					
	De nom	Acc.		13	16	14	18	19	21	14	13	16	15	12
		Tent.		1										
	Non spécifié	Acc.		1		1								
		Sous-total		15	17	15	18	20	22	14	15	16	15	12
Contrefaçon / falsification	Contrefaçon	Acc.		1		1		1	1		1	1		1
	Falsification	Acc.				1		1					1	
	Non spécifié	Acc.				1								
		Sous-total		1		1	2	1	2		1	1	1	1
Fausses monnaies	Emission	Acc.	1	1	3	1	1	1						
	Non spécifié	Acc.	3	1										
	Autres	Acc.	5		2			1		1			1	
		Tent.	2											
		Sous-total	11	2	5	1	1	2		1			1	
Faux en justice	Faux témoignage	Acc.			1								1	
	Fausse déclarations	Acc.			1	3	2	2	2	1	1	1	1	2
		Sous-total		2	3	3	2	2	2	1	1	1	2	2
		Total	18	30	33	47	41	34	37	34	23	27	26	23



**ZONE DES COLLINES**

**Infraction Code pénal**

**Infr. contre la famille**

		2000	2013	2014	2015	2016	2017	2018	2019	2020	2021	2022	2023
Abandon de famille	Acc.	9	1	4	2	1	2			1	1		1
	Sous-total	9	1	4	2	1	2			1	1		1
Refus du droit aux relations personnelles	Acc.	24	30	35	57	22	40	40	33	42	34	37	37
	Sous-total	24	30	35	57	22	40	40	33	42	34	37	37
Non-acquittement pension alimentaire	Acc.	17	4	5	5	8	7	5	6	1	4	4	4
	Sous-total	17	4	5	5	8	7	5	6	1	4	4	4
Non spécifié	Acc.		1			1							
	Sous-total		1			1							
<b>Total</b>		<b>50</b>	<b>36</b>	<b>44</b>	<b>64</b>	<b>32</b>	<b>49</b>	<b>45</b>	<b>39</b>	<b>44</b>	<b>39</b>	<b>41</b>	<b>42</b>

**Criminalité informatique**

		2000	2013	2014	2015	2016	2017	2018	2019	2020	2021	2022	2023
Hacking	Acc.		2	4	5	2		3	5	2	4	8	13
	Tent.				1								1
	Sous-total		2	4	6	2		3	5	2	4	8	14
Faux en informatique	Acc.			1		3		1	2	2		2	3
	Sous-total			1		3		1	2	2		2	3
Fraude informatique	Acc.		30	26	20	20	30	41	65	71	73	175	155
	Tent.		1	2	2	1	2	3	6	5	3	7	8
	Sous-total		31	28	22	21	32	44	71	76	76	182	163
Sabotage	Acc.		1	2	3		2	1	2	3	6	3	5
	Sous-total		1	2	3		2	1	2	3	6	3	5
<b>Total</b>			<b>34</b>	<b>35</b>	<b>31</b>	<b>26</b>	<b>34</b>	<b>49</b>	<b>80</b>	<b>83</b>	<b>86</b>	<b>195</b>	<b>185</b>



**Exercice illégal de l'autorité publique**

		2000	2013	2014	2015	2016	2017	2018	2019	2020	2021	2022	2023
Corruption publique	Acc.			1		2		1				1	
	Sous-total			1		2		1				1	
Actes arbitraires	Acc.		1									1	
	Sous-total		1									1	
Prise d'intérêt	Acc.											1	
	Sous-total											1	
Abus de l'autorité	Acc.					1							
	Sous-total					1							
Non spécifié	Acc.								2				
	Sous-total								2				
<b>Total</b>			1	1		3		1	2			3	

**Marchand de sommeil**

		2000	2013	2014	2015	2016	2017	2018	2019	2020	2021	2022	2023
Sans circ. aggr.	Acc.						1	1			1		1
	Sous-total						1	1			1		1
Avec circ. aggr.	Acc.			1									
	Sous-total			1									
<b>Total</b>				1			1	1			1		1

**Traite des êtres humains**

		2000	2013	2014	2015	2016	2017	2018	2019	2020	2021	2022	2023
Exploitation sexuelle	Acc.		1										
	Sous-total		1										
Exploitation économique	Acc.					1				1			
	Sous-total					1				1			
Production ou diffusion de pornographie enfantine	Acc.									1			
	Sous-total									1			
<b>Total</b>			1			1				2			



**Provocation crime ou délits**

		2000	2013	2014	2015	2016	2017	2018	2019	2020	2021	2022	2023
<b>Provocation délits</b>	Acc.										1		
	Sous-total										1		
<b>Provocation crime</b>	Acc.											1	
	Sous-total											1	
	<b>Total</b>										1	1	

**Autres infractions Code pénal**

		2000	2013	2014	2015	2016	2017	2018	2019	2020	2021	2022	2023
	Acc.			1			1	2	1				
	Sous-total			1			1	2	1				
	<b>Total</b>			1			1	2	1				

**Contravention Code pénal**

		2000	2013	2014	2015	2016	2017	2018	2019	2020	2021	2022	2023
<b>Injures (Contravention)</b>	Acc.	14											
	Sous-total	14											
<b>Destruction d'animaux (Contravention)</b>	Acc.	1											
	Sous-total	1											
<b>Autres contraventions CP</b>	Acc.	9	5	2	3	5		1	3	4			
	Sous-total	9	5	2	3	5		1	3	4			
	<b>Total</b>	24	5	2	3	5		1	3	4			

# ***STATISTIQUES POLICIERES DE CRIMINALITE***

---

***LIEU DE PERPETRATION: ZONE DE POLICE***

**ZONE DES COLLINES**

***ANNEXE II: DETAIL PAR CATEGORIE DE DELIT  
LOIS SPECIALES***



**ZONE DES COLLINES**

**Infraction Lois spéciales**

<b>Drogues</b>			<b>2000</b>	<b>2013</b>	<b>2014</b>	<b>2015</b>	<b>2016</b>	<b>2017</b>	<b>2018</b>	<b>2019</b>	<b>2020</b>	<b>2021</b>	<b>2022</b>	<b>2023</b>
<b>Détention</b>	<b>Acc.</b>		37	18	44	98	68	36	30	26	33	14	19	14
	<b>Sous-total</b>		37	18	44	98	68	36	30	26	33	14	19	14
<b>Usage</b>	<b>Usage en groupe</b>	<b>Acc.</b>	14											
	<b>Usage individuel</b>	<b>Acc.</b>	17											
	<b>Faciliter l'usage</b>	<b>Acc.</b>					1			1	2			
		<b>Sous-total</b>	31					1		1	2			
<b>Importation et exportation</b>	<b>Acc.</b>		4	1	2	1	3	1	5	2	3	1		
	<b>Sous-total</b>		4	1	2	1	3	1	5	2	3	1		
<b>Fabrication</b>	<b>Acc.</b>			3	4	7	3	3	6		4	2	1	2
	<b>Sous-total</b>			3	4	7	3	3	6		4	2	1	2
<b>Commerce</b>	<b>Acc.</b>		7	12	15	14	13	17	14	11	8	3	3	13
	<b>Sous-total</b>		7	12	15	14	13	17	14	11	8	3	3	13
<b>Autres</b>	<b>Acc.</b>			1				1			2	1		
	<b>Sous-total</b>			1				1			2	1		
	<b>Total</b>		79	35	65	120	87	59	55	40	52	21	23	29



Législation sur les étrangers			2000	2013	2014	2015	2016	2017	2018	2019	2020	2021	2022	2023
Transmigration illégale	Mariages simulés/blancs sans récompense/contrainte	Acc.		6	3	6	13	11	4	12	10	8	11	8
		Tent.							1			2	2	
	Cohab. légale de complais. sans récompense/contr.	Acc.				2	2	5	1		2	4	6	2
	Accès au territoire	Acc.	1		3	7	2			1	1	3	1	
	Séjour	Acc.	3	4	2	1	9	9	13	15	8	29	10	10
	Pas de port de documents d'identité ou de voyage	Acc.				1								
	Inscription au registre des étrangers	Acc.		11	22	4	21	14	8	13	10	3	16	13
Reconnaissance fraudul. sans récompense/contrainte	Acc.									1	1			
	Sous-total		4	21	30	21	47	39	27	41	32	50	46	33
Trafic d'êtres humains		Acc.		1										
	Sous-total			1										
Aide au séjour illégal		Acc.										1		
	Sous-total											1		
Non spécifié		Acc.	1	2										
	Tent.				1									
	Sous-total		1	2	1									
Autres		Acc.				1								
	Sous-total				1									
	Total		5	24	30	23	47	39	27	41	32	51	46	33





Environnement			2000	2013	2014	2015	2016	2017	2018	2019	2020	2021	2022	2023
Déchets	Déchets par professionnel	Acc.		2	1	1	2	1			1	1	3	1
	Déchets par particulier	Acc.		10	8	15	12	10	6	7	3	6	3	2
	Déchets par personne indéterminée	Acc.	2											
	Déchets: permis/autorisation	Acc.				1					1	1		1
	Non spécifié	Acc.	3											
	<b>Sous-total</b>		<b>5</b>	<b>12</b>	<b>9</b>	<b>17</b>	<b>14</b>	<b>11</b>	<b>6</b>	<b>7</b>	<b>5</b>	<b>8</b>	<b>6</b>	<b>4</b>
Autres que déchets	Urbanisme	Acc.	2	4	11	6	9	4	1	3	7		4	4
	Bruit	Acc.	1				2							
	Pollution de l'eau	Acc.	2	1		1					2	1		
	Pollution de l'air	Acc.	2											
	Pollution du sol	Acc.			1	1								
	Autres nuisances en matière d'environnement	Acc.	3	1				2	1	2				1
	<b>Sous-total</b>		<b>10</b>	<b>6</b>	<b>12</b>	<b>8</b>	<b>9</b>	<b>8</b>	<b>2</b>	<b>5</b>	<b>9</b>	<b>1</b>	<b>4</b>	<b>5</b>
Biodiversité / Faune et flore	Bien-être animal	Acc.	16	8	6	12	10	14	11	13	16	17	10	6
	Protection de la nature	Acc.	2			1	1		3	2		2		
	Permis / autorisation animaux	Acc.		1					1		1			
	Destruction d'animaux	Acc. Tent.	1	3	7	7	3	5	5	5	4	10	14	4
		<b>Sous-total</b>	<b>19</b>	<b>12</b>	<b>13</b>	<b>21</b>	<b>14</b>	<b>19</b>	<b>21</b>	<b>21</b>	<b>21</b>	<b>22</b>	<b>29</b>	<b>26</b>
Non spécifié	Acc.	1												
	<b>Sous-total</b>	<b>1</b>												
	<b>Total</b>	<b>35</b>	<b>30</b>	<b>34</b>	<b>46</b>	<b>37</b>	<b>38</b>	<b>29</b>	<b>33</b>	<b>36</b>	<b>38</b>	<b>36</b>	<b>19</b>	



Armes et explosifs			2000	2013	2014	2015	2016	2017	2018	2019	2020	2021	2022	2023
Détention illégale	Arme à feu	Acc.		24	24	25	18	19	43	28	18	28	25	22
	Arme blanche ou non à feu	Acc.		9	12	29	13	17	9	17	13	8	4	7
	Munition	Acc.				1		1	1	4	1	3	1	2
	Pièces/accessoires	Acc.			1			1						
	Non spécifié	Acc.	6			2	1	1						
	Sous-total		6	33	37	57	32	39	53	49	32	39	30	31
Port / transport illégal	Arme à feu	Acc.		2	4	1		1	2	1				2
	Arme blanche ou non à feu	Acc.		3	7	7	2	4		3	6		3	6
	Munition	Acc.								1				
	Non spécifié	Acc.	19											
	Sous-total		19	5	11	8	2	5	2	5	6		5	6
Commerce illégal	Arme à feu	Acc.				1			1			1		
	Non spécifié	Acc.	1											
	Sous-total		1			1			1			1		
Explosifs		Acc.	1						1	2				
		Sous-total	1						1	2				
Autre	Vente par correspondance/internet d'arme à feu	Acc.		1										
	Mesures de sécurité	Acc.		1		1	2							
	Non spécifié	Acc.	3											
	Sous-total		3	2		1	2							
	Total		30	40	48	67	36	44	57	56	38	40	35	37



Protection de la personne			2000	2013	2014	2015	2016	2017	2018	2019	2020	2021	2022	2023
Discrimination	Racisme et xénophobie	Acc.	2	2	1	1	3		1	3	2	1	1	
	Fondée sur son orientation sexuelle (homophobie)	Acc.		2		1	3	1					2	1
	Autre discrimination	Acc.			1		2			1				
		Sous-total	2	4	2	2	8	1	1	4	2	1	3	1
Délit de presse		Acc.												1
		Sous-total												1
Droits d'auteur		Acc.	1											
		Sous-total	1											
Protection de la vie privée		Acc.	4	1	1	4	6	3	1	3	1	4	4	
		Sous-total	4	1	1	4	6	3	1	3	1	4	4	
Caméras de surveillance		Acc.								1				2
		Sous-total								1				2
Droit à l'image		Acc.			2	2		1	1	2	4	2	1	
		Sous-total			2	2		1	1	2	4	2	1	
Autres		Acc.	1							1				
		Sous-total	1							1				
		Total	8	5	5	8	14	5	3	11	7	7	8	4



**ZONE DES COLLINES**

**Infraction Lois spéciales**

**Hormones et dopage**

		2000	2013	2014	2015	2016	2017	2018	2019	2020	2021	2022	2023
Détention	Acc.		1	1			6	1	1				
	Sous-total		1	1			6	1	1				
	Total		1	1			6	1	1				

**Loi du football**

		2000	2013	2014	2015	2016	2017	2018	2019	2020	2021	2022	2023
Jet d'objets	Acc.								1				
	Sous-total								1				
Non-respect des injonctions données	Acc.								1				
	Sous-total								1				
Inciter à la haine ou à l'emportement	Acc.								1				
	Sous-total								1				
	Total								3				

**Sécurité privée**

		2000	2013	2014	2015	2016	2017	2018	2019	2020	2021	2022	2023
Entreprises de gardiennage / de sécurité	Acc.										1		
	Sous-total										1		
	Total										1		

**Protection de la jeunesse**

		2000	2013	2014	2015	2016	2017	2018	2019	2020	2021	2022	2023
Législation sur l'obligation scolaire	Acc.	1	5		2	3							1
	Sous-total	1	5		2	3							1
Législation sur la protection de la jeunesse	Acc.	3	37	43	33	31	40	42	39	32	35	54	124
	Tent.			1									
	Sous-total	3	37	44	33	31	40	42	39	32	35	54	124
Non spécifié	Acc.								2			1	1
	Sous-total								2			1	1
	Total	4	42	44	35	34	40	42	41	32	35	55	126



**Code pénal social**

		2000	2013	2014	2015	2016	2017	2018	2019	2020	2021	2022	2023
<b>Harcèlement au travail</b>	Acc.		4	1	2	3	2	6	4	1	4	3	3
	Sous-total		4	1	2	3	2	6	4	1	4	3	3
<b>Mise en danger du travailleur</b>	Acc.			1					1				
	Sous-total			1					1				
<b>Rémunération et autres avantages patrimoniaux</b>	Acc.			1				1					
	Sous-total			1				1					
<b>Travail illégal</b>	Acc.	1				1	1				1		1
	Sous-total	1				1	1				1		1
<b>Fraude sociale aux cotisations (travail au noir)</b>	Acc.			1	3	1	4	4	2	4	4	3	4
	Sous-total			1	3	1	4	4	2	4	4	3	4
<b>Sécurité sociale</b>	Acc.												1
	Sous-total												1
<b>Infr. contre foi publique en droit pénal social</b>	Acc.		1		4	1	1	2					1
	Sous-total		1		4	1	1	2					1
<b>Escoquerie en droit pénal social</b>	Acc.			3	2	2	1		3	1	2	1	1
	Sous-total			3	2	2	1		3	1	2	1	1
<b>Autres</b>	Acc.							1					1
	Sous-total							1					1
	<b>Total</b>	<b>1</b>	<b>5</b>	<b>7</b>	<b>11</b>	<b>8</b>	<b>9</b>	<b>14</b>	<b>10</b>	<b>6</b>	<b>11</b>	<b>7</b>	<b>12</b>

**Ivresse et alcool**

		2000	2013	2014	2015	2016	2017	2018	2019	2020	2021	2022	2023
<b>Ivresse publique</b>	Acc.	3	21	23	23	25	5	4	13	18	12	23	21
	Sous-total	3	21	23	23	25	5	4	13	18	12	23	21
<b>Servir de l'alcool à une personne ivre</b>	Acc.				1				1				
	Sous-total				1				1				
	<b>Total</b>	<b>3</b>	<b>21</b>	<b>23</b>	<b>24</b>	<b>25</b>	<b>5</b>	<b>4</b>	<b>14</b>	<b>18</b>	<b>12</b>	<b>23</b>	<b>21</b>



**Législation sur les élections**

		2000	2013	2014	2015	2016	2017	2018	2019	2020	2021	2022	2023
	Acc.								1				
	Sous-total								1				
	Total								1				

**Registre de population**

		2000	2013	2014	2015	2016	2017	2018	2019	2020	2021	2022	2023
	Acc.	7	155	127	140	112	122	115	147	130	96	126	108
	Tent.	4											
	Sous-total	11	155	127	140	112	122	115	147	130	96	126	108
	Total	11	155	127	140	112	122	115	147	130	96	126	108

**Carte d'identité**

		2000	2013	2014	2015	2016	2017	2018	2019	2020	2021	2022	2023
<b>Pas en possession</b>	Acc.	2											
	Sous-total	2											
<b>Refus de présentation</b>	Acc.			1						1			
	Sous-total			1						1			
<b>Non spécifié</b>	Acc.										1		
	Sous-total										1		
<b>Autres</b>	Acc.							2					
	Sous-total							2					
	Total	2		1				2		1	1		



**Santé publique**

		2000	2013	2014	2015	2016	2017	2018	2019	2020	2021	2022	2023
<b>Art de guérir, art infirmier, etc.</b>	Acc.									1		1	
	Sous-total									1		1	
<b>Politique de la santé</b>	Acc.									1			
	Sous-total									1			
<b>Denrées alimentaires</b>	Acc.					2	3	2					
	Sous-total					2	3	2					
<b>Refus ou négligence respect mesures</b>	Acc.									59	20	2	
	Sous-total									59	20	2	
<b>Non spécifié</b>	Acc.									1			
	Sous-total									1			
<b>Autres</b>	Acc.	3								149			
	Sous-total	3								149			
	<b>Total</b>	<b>3</b>					2	3	2	211	20	3	

**Travail**

		2000	2013	2014	2015	2016	2017	2018	2019	2020	2021	2022	2023
<b>Règlement général protection du travail</b>	Acc.		1										
	Sous-total		1										
<b>Commerce ambulant</b>	Acc.			1	1		1		1				
	Sous-total			1	1		1		1				
<b>Fraude sociale aux cotisations (travail au noir)</b>	Acc.		2		2		1				2		
	Sous-total		2		2		1				2		
<b>Autres</b>	Acc.	1	1	1									
	Sous-total	1	1	1									
	<b>Total</b>	<b>1</b>	<b>4</b>	<b>2</b>	<b>3</b>		<b>2</b>		<b>1</b>		<b>2</b>		



**Protection des revenus publics**

		2000	2013	2014	2015	2016	2017	2018	2019	2020	2021	2022	2023
<b>Douane et accises</b>	Acc.										1		
	Sous-total										1		
<b>Fraude sociale aux allocations</b>	Acc.			2	2			1		1	1	1	
	Sous-total			2	2			1		1	1	1	
<b>Fraude TVA</b>	Acc.										1		
	Sous-total										1		
<b>Fraude fiscale - impôts sur le revenu</b>	Acc.								1		1		
	Sous-total								1		1		
<b>Non spécifié</b>	Acc.												1
	Sous-total												1
	<b>Total</b>			2	2			1	1	1	4	2	

**Législation économique**

		2000	2013	2014	2015	2016	2017	2018	2019	2020	2021	2022	2023
<b>Sociétés</b>	Acc.						1						1
	Sous-total						1						1
<b>Instruments financiers</b>	Tent.		1										
	Sous-total		1										
<b>Contrefaçon de droits de propriété intellectuelle</b>	Acc.		1										
	Sous-total		1										
<b>Autres</b>	Acc.					1			3	3		2	1
	Sous-total					1			3	3		2	1
	<b>Total</b>		2			1	1		3	3		3	1

**Pratiques commerciales**

		2000	2013	2014	2015	2016	2017	2018	2019	2020	2021	2022	2023
<b>Registre de commerce</b>	Acc.		1					1					
	Sous-total		1					1					
<b>Autres</b>	Acc.		3				1						
	Sous-total		3				1						
	<b>Total</b>		4				1	1					





**Autres lois spéciales**

		2000	2013	2014	2015	2016	2017	2018	2019	2020	2021	2022	2023
<b>Transport</b>	Acc.	1								1			1
	Sous-total	1								1			1
<b>Infr. dans le secteur audiovisuel</b>	Acc.	1											
	Sous-total	1											
<b>Energie</b>	Acc.			1									
	Sous-total			1									
<b>Incitation à certains crimes</b>	Acc.								1				
	Sous-total								1				
<b>Dégradation involontaire câbles télécommunication</b>	Acc.							1					
	Sous-total							1					
<b>Infractions Loi police chemins de fer</b>	Acc.			1	1	27	35	2	5				
	Sous-total			1	1	27	35	2	5				
<b>Moyens de communications électroniques</b>	Acc.										1		1
	Sous-total										1		1
<b>Autres</b>	Acc.	6			1			1					
	Sous-total	6			1			1					
	<b>Total</b>	<b>8</b>		<b>2</b>	<b>2</b>	<b>27</b>	<b>35</b>	<b>4</b>	<b>6</b>	<b>1</b>	<b>1</b>		<b>2</b>

# ***STATISTIQUES POLICIERES DE CRIMINALITE***

---

***LIEU DE PERPETRATION: ZONE DE POLICE***

**ZONE DES COLLINES**

***ANNEXE III: DETAIL  
FIGURES CRIMINELLES / PHENOMENES***



**ZONE DES COLLINES**

**FC Vol moyen de transport**

		2000	2013	2014	2015	2016	2017	2018	2019	2020	2021	2022	2023
Vol de voiture	Acc.	27	17	21	14	18	23	20	21	14	11	11	8
	Tent.	15	5	9			8	1	2				1
	<b>Total</b>	<b>42</b>	<b>22</b>	<b>30</b>	<b>14</b>	<b>18</b>	<b>31</b>	<b>21</b>	<b>23</b>	<b>14</b>	<b>11</b>	<b>11</b>	<b>9</b>
Vol de moto	Acc.		3	3	5	2	1	1	1		1		
	Total		3	3	5	2	1	1	1		1		
Carjacking	Acc.	1	4	1	2			1	3				
	Total	1	4	1	2			1	3				
Homejacking	Acc.		1			1		1				1	
	Total		1			1		1				1	
Vol dans les garages	Acc.	3	5	2		1	1	1	1				
	Total	3	5	2		1	1	1	1				
Vol de vélomoteur	Acc.	75	20	6	3	6	2	5	10	3	4	5	7
	Tent.	6			2							2	
	<b>Total</b>	<b>81</b>	<b>20</b>	<b>6</b>	<b>5</b>	<b>6</b>	<b>2</b>	<b>5</b>	<b>10</b>	<b>3</b>	<b>4</b>	<b>7</b>	<b>7</b>
Vol de vélo	Acc.	14	17	14	13	11	13	11	6	5	13	6	14
	Tent.							1					
	<b>Total</b>	<b>14</b>	<b>17</b>	<b>14</b>	<b>13</b>	<b>11</b>	<b>13</b>	<b>12</b>	<b>6</b>	<b>5</b>	<b>13</b>	<b>6</b>	<b>14</b>



**FC Cambriolage**

		2000	2013	2014	2015	2016	2017	2018	2019	2020	2021	2022	2023
<b>Cambriolage dans habitation</b>	Acc.	73	146	204	135	82	84	75	82	57	53	66	73
	Tent.	39	74	77	53	51	40	33	34	33	39	38	27
	<b>Total</b>	<b>112</b>	<b>220</b>	<b>281</b>	<b>188</b>	<b>133</b>	<b>124</b>	<b>108</b>	<b>116</b>	<b>90</b>	<b>92</b>	<b>104</b>	<b>100</b>
<b>Cambriolage ds entreprise ou commerce</b>	Acc.	42	29	41	27	33	14	24	19	13	6	14	5
	Tent.	16	9	10	10	5	7	11	5	5	1	2	2
	<b>Total</b>	<b>58</b>	<b>38</b>	<b>51</b>	<b>37</b>	<b>38</b>	<b>21</b>	<b>35</b>	<b>24</b>	<b>18</b>	<b>7</b>	<b>16</b>	<b>7</b>
<b>Cambriolage ds service public ou bâtiment administ</b>	Acc.	15	8	13	12	7	4	6	3	1	1	1	3
	Tent.	8	5	10	3	2	1	4	2	1	2		2
	<b>Total</b>	<b>23</b>	<b>13</b>	<b>23</b>	<b>15</b>	<b>9</b>	<b>5</b>	<b>10</b>	<b>5</b>	<b>2</b>	<b>3</b>	<b>1</b>	<b>5</b>
<b>Vol au béliier</b>	Tent.		1						1				
	<b>Total</b>		<b>1</b>						<b>1</b>				
<b>Cambriolage dans bâtiment (total)</b>	Acc.	130	183	258	174	122	102	105	104	71	60	81	81
	Tent.	63	88	97	66	58	48	48	41	39	42	40	31
	<b>Total</b>	<b>193</b>	<b>271</b>	<b>355</b>	<b>240</b>	<b>180</b>	<b>150</b>	<b>153</b>	<b>145</b>	<b>110</b>	<b>102</b>	<b>121</b>	<b>112</b>

**FC Vol autre**

		2000	2013	2014	2015	2016	2017	2018	2019	2020	2021	2022	2023
<b>Vol à main armée</b>	Acc.	19	15	7	4	6	6	2	6	2	2	2	1
	Tent.	1	1	2	1			1				1	
	<b>Total</b>	<b>20</b>	<b>16</b>	<b>9</b>	<b>5</b>	<b>6</b>	<b>6</b>	<b>3</b>	<b>6</b>	<b>2</b>	<b>2</b>	<b>3</b>	<b>1</b>
<b>Vol avec violence sans arme</b>	Acc.	18	15	15	9	14	10	14	10	5	6	6	8
	Tent.	1	6	8		4	4	1	1		3	2	3
	<b>Total</b>	<b>19</b>	<b>21</b>	<b>23</b>	<b>9</b>	<b>18</b>	<b>14</b>	<b>15</b>	<b>11</b>	<b>5</b>	<b>9</b>	<b>8</b>	<b>11</b>
<b>Vol dans ou sur un véhicule</b>	Acc.	86	84	87	62	39	37	33	30	22	19	30	26
	Tent.	9	19	9	9	2	4	6	7	4	4	7	5
	<b>Total</b>	<b>95</b>	<b>103</b>	<b>96</b>	<b>71</b>	<b>41</b>	<b>41</b>	<b>39</b>	<b>37</b>	<b>26</b>	<b>23</b>	<b>37</b>	<b>31</b>
<b>Vol d'armes et explosifs</b>	Acc.	3	9	17	5	5	3	3	5	2	1	6	7
	<b>Total</b>	<b>3</b>	<b>9</b>	<b>17</b>	<b>5</b>	<b>5</b>	<b>3</b>	<b>3</b>	<b>5</b>	<b>2</b>	<b>1</b>	<b>6</b>	<b>7</b>
<b>Arrachage de sac à main</b>	Acc.	3	2	2	2	1		2					1
	Tent.		1	1									
	<b>Total</b>	<b>3</b>	<b>3</b>	<b>3</b>	<b>2</b>	<b>1</b>		<b>2</b>					<b>1</b>



**FC Vol autre**

		2000	2013	2014	2015	2016	2017	2018	2019	2020	2021	2022	2023
<b>Vol à l'arraché</b>	Acc.	5	2	5	5	4	2	5	2			3	2
	Tent.		1	1									
	<b>Total</b>	<b>5</b>	<b>3</b>	<b>6</b>	<b>5</b>	<b>4</b>	<b>2</b>	<b>5</b>	<b>2</b>			<b>3</b>	<b>2</b>
<b>Vol à la tire</b>	Acc.	15	8	6	5	8	7	4	9		2	3	3
	Tent.					1							
	<b>Total</b>	<b>15</b>	<b>8</b>	<b>6</b>	<b>5</b>	<b>9</b>	<b>7</b>	<b>4</b>	<b>9</b>		<b>2</b>	<b>3</b>	<b>3</b>
<b>Vol à l'étalage</b>	Acc.	5	25	26	8	5	8	13	12	15	7	6	10
	Tent.	3		1		2		1	2			1	1
	<b>Total</b>	<b>8</b>	<b>25</b>	<b>27</b>	<b>8</b>	<b>7</b>	<b>8</b>	<b>14</b>	<b>14</b>	<b>15</b>	<b>7</b>	<b>7</b>	<b>11</b>
<b>Vol par ruse</b>	Acc.	13	9	18	11	10	5	5	7	5	2	3	4
	Tent.	3	3	2	3	1	3	2	1		1		1
	<b>Total</b>	<b>16</b>	<b>12</b>	<b>20</b>	<b>14</b>	<b>11</b>	<b>8</b>	<b>7</b>	<b>8</b>	<b>5</b>	<b>3</b>	<b>3</b>	<b>5</b>
<b>Vol de métaux</b>	Acc.	1	8	10	5	4	2	10	5	1	6	4	4
	Tent.		1	1									
	<b>Total</b>	<b>1</b>	<b>9</b>	<b>11</b>	<b>5</b>	<b>4</b>	<b>2</b>	<b>10</b>	<b>5</b>	<b>1</b>	<b>6</b>	<b>4</b>	<b>4</b>
<b>Vol sur les chantiers</b>	Acc.	5	18	8	10	4	10	9	5	3	6	4	6
	Tent.	1			1			1	1		2		
	<b>Total</b>	<b>6</b>	<b>18</b>	<b>8</b>	<b>11</b>	<b>4</b>	<b>10</b>	<b>10</b>	<b>6</b>	<b>3</b>	<b>8</b>	<b>4</b>	<b>6</b>
<b>Home-invasion</b>	Acc.									1	1		2
	<b>Total</b>									<b>1</b>	<b>1</b>		<b>2</b>
<b>Vol d'animaux</b>	Acc.	3	6	5	5	5	1	7	5	2	9	4	2
	Tent.												1
	<b>Total</b>	<b>3</b>	<b>6</b>	<b>5</b>	<b>5</b>	<b>5</b>	<b>1</b>	<b>7</b>	<b>5</b>	<b>2</b>	<b>9</b>	<b>4</b>	<b>3</b>
<b>Vol de cargaison</b>	Acc.				1				1				
	<b>Total</b>				<b>1</b>				<b>1</b>				



**Criminalité ICT**

		2000	2013	2014	2015	2016	2017	2018	2019	2020	2021	2022	2023
Fraude de cartes de paiements	Acc.	1	14	11	8	4	4	7	11	7	5	18	8
	Tent.			1	1	1			1				
	<b>Total</b>	<b>1</b>	<b>14</b>	<b>12</b>	<b>9</b>	<b>5</b>	<b>4</b>	<b>7</b>	<b>12</b>	<b>7</b>	<b>5</b>	<b>18</b>	<b>8</b>
Phishing	Acc.		1					2	2	12	10	23	30
	Tent.		1		1						1		2
	<b>Total</b>		<b>2</b>		<b>1</b>			<b>2</b>	<b>2</b>	<b>12</b>	<b>11</b>	<b>23</b>	<b>32</b>
Ransomware	Acc.						1					2	2
	Tent.												
	<b>Total</b>						<b>1</b>					<b>2</b>	<b>2</b>
Shouldersurfing	Acc.								3	1		1	1
	Tent.												
	<b>Total</b>							<b>3</b>	<b>1</b>		<b>1</b>	<b>1</b>	
Skimming	Acc.				1		1	2					
	Tent.												
	<b>Total</b>				<b>1</b>		<b>1</b>	<b>2</b>					

**FC Autre**

		2000	2013	2014	2015	2016	2017	2018	2019	2020	2021	2022	2023
Violence contre les métiers d'intérêt général	Acc.	1	4	2	3	8	6	3	3	3	3	3	8
	Tent.					1							
	<b>Total</b>	<b>1</b>	<b>4</b>	<b>2</b>	<b>3</b>	<b>9</b>	<b>6</b>	<b>3</b>	<b>3</b>	<b>3</b>	<b>3</b>	<b>3</b>	<b>8</b>
Viol collectif	Acc.	1		1	1	1							
	Tent.												
	<b>Total</b>	<b>1</b>		<b>1</b>	<b>1</b>	<b>1</b>							
Graffiti	Acc.		7	3	3	6	5	3	6	4	4	2	5
	Tent.												
	<b>Total</b>		<b>7</b>	<b>3</b>	<b>3</b>	<b>6</b>	<b>5</b>	<b>3</b>	<b>6</b>	<b>4</b>	<b>4</b>	<b>2</b>	<b>5</b>
Dégradation de voiture	Acc.	36	109	99	98	105	112	95	80	70	106	100	74
	Tent.												
	<b>Total</b>	<b>36</b>	<b>109</b>	<b>99</b>	<b>98</b>	<b>105</b>	<b>112</b>	<b>95</b>	<b>80</b>	<b>70</b>	<b>106</b>	<b>100</b>	<b>74</b>
Rixe au couteau	Acc.		1				2	1	1		1		2
	Tent.												
	<b>Total</b>		<b>1</b>				<b>2</b>	<b>1</b>	<b>1</b>		<b>1</b>		<b>2</b>



**PH Violence intrafamiliale (VIF)**

		2000	2013	2014	2015	2016	2017	2018	2019	2020	2021	2022	2023
VIF: physique, dans le couple	Acc.	7	64	64	81	68	73	53	61	55	70	79	104
	Tent.				1							1	
	<b>Total</b>	<b>7</b>	<b>64</b>	<b>64</b>	<b>82</b>	<b>68</b>	<b>73</b>	<b>53</b>	<b>61</b>	<b>55</b>	<b>70</b>	<b>80</b>	<b>104</b>
VIF: physique, envers des descendants	Acc.	2	8	12	12	6	10	5	2	13	6	6	22
	Total	2	8	12	12	6	10	5	2	13	6	6	22
VIF: physique, envers d'autres membres	Acc.	63	18	18	18	21	15	11	18	17	7	11	22
	Tent.	3											
	<b>Total</b>	<b>66</b>	<b>18</b>	<b>18</b>	<b>18</b>	<b>21</b>	<b>15</b>	<b>11</b>	<b>18</b>	<b>17</b>	<b>7</b>	<b>11</b>	<b>22</b>
VIF: sexuelle, dans le couple	Acc.				1			1					
	Total				1			1					
VIF: sexuelle, envers des descendants	Acc.	3	5	3	2	8	4	5	2	3	2		
	Total	3	5	3	2	8	4	5	2	3	2		
VIF: sexuelle, envers d'autres membres	Acc.			1	2		1	2			2		
	Tent.								1				
	<b>Total</b>			<b>1</b>	<b>2</b>		<b>1</b>	<b>2</b>		<b>1</b>	<b>2</b>		
VIF: psychique, dans le couple	Acc.	41	73	79	89	58	66	63	64	69	68	69	70
	Tent.	1											
	<b>Total</b>	<b>42</b>	<b>73</b>	<b>79</b>	<b>89</b>	<b>58</b>	<b>66</b>	<b>63</b>	<b>64</b>	<b>69</b>	<b>68</b>	<b>69</b>	<b>70</b>
VIF: psychique, envers des descendants	Acc.			1	1	3	2		5	5	6	1	1
	Total			1	1	3	2		5	5	6	1	1
VIF: psychique, envers d'autres membres	Acc.	1	2	4	2	8	4	2	5	2	2	2	2
	Total	1	2	4	2	8	4	2	5	2	2	2	2
VIF: économique, dans le couple	Acc.		9	7	6	7	4	3	8	5	8	3	10
	Total		9	7	6	7	4	3	8	5	8	3	10
VIF: économique, envers des descendants	Acc.	1		1	1	1			1				2
	Total	1		1	1	1			1				2
VIF: économique, envers d'autres membres	Acc.	28	10	15	13	10	14	8	10	3	8	9	7
	Total	28	10	15	13	10	14	8	10	3	8	9	7



**PH Hormones et dopage**

		2000	2013	2014	2015	2016	2017	2018	2019	2020	2021	2022	2023
<b>Dopage humain</b>	Acc.		1	1	1		6	1	1				
	Total		1	1	1		6	1	1				

**PH Drogues**

		2000	2013	2014	2015	2016	2017	2018	2019	2020	2021	2022	2023
<b>Vente de cocaïne</b>	Acc.		3		3	1	6	3	2	3	3	2	1
	Total		3		3	1	6	3	2	3	3	2	1

<b>Import-export de cocaïne</b>	Acc.										1		
	Total										1		

<b>Import-export de drogues synthétiques</b>	Acc.										1		
	Total										1		

<b>Vente de drogues synthétiques</b>	Acc.	1			1	1	4	1			1		1
	Total	1			1	1	4	1			1		1

<b>Production de cannabis (culture)</b>	Acc.		1	2	3		2	3		1	1		1
	Total		1	2	3		2	3		1	1		1

<b>Vente de cannabis en grande quantité</b>	Acc.												1
	Total												1

<b>Vente-traffic d'héroïne</b>	Acc.		2	2	3	1		1		1	2	2	1
	Total		2	2	3	1		1		1	2	2	1

**PH Trafic d'armes**

		2000	2013	2014	2015	2016	2017	2018	2019	2020	2021	2022	2023
<b>Commerce et production d'arme à feu et mun.</b>	Acc.	1	1		1			1			1		
	Total	1	1		1			1			1		





**PH Traite des êtres humains**

		2000	2013	2014	2015	2016	2017	2018	2019	2020	2021	2022	2023
TEH - exploitation économique	Acc.					1				1			
	Tent.												
	<b>Total</b>					<b>1</b>				<b>1</b>			
TEH - exploitation sexuelle	Acc.	2	1							1	1		
	Tent.												
	<b>Total</b>	<b>2</b>	<b>1</b>							<b>1</b>	<b>1</b>		

**PH Violence dans l'espace public**

		2000	2013	2014	2015	2016	2017	2018	2019	2020	2021	2022	2023
Violence physique (transport public)	Acc.	3	5	3	1	2	3		5	2		1	
	Tent.	1											
	<b>Total</b>	<b>4</b>	<b>5</b>	<b>3</b>	<b>1</b>	<b>2</b>	<b>3</b>		<b>5</b>	<b>2</b>		<b>1</b>	
Violence physique (voie publique)	Acc.	49	67	72	78	71	89	54	69	53	68	85	83
	Tent.		4				3	3	2	1	1		2
	<b>Total</b>	<b>49</b>	<b>71</b>	<b>72</b>	<b>78</b>	<b>71</b>	<b>92</b>	<b>57</b>	<b>71</b>	<b>54</b>	<b>69</b>	<b>85</b>	<b>85</b>
Violence physique (autre endroit public)	Acc.	1	2	4	4	3	1	1	1		3	5	4
	Tent.											1	
	<b>Total</b>	<b>1</b>	<b>2</b>	<b>4</b>	<b>4</b>	<b>3</b>	<b>1</b>	<b>1</b>	<b>1</b>		<b>3</b>	<b>6</b>	<b>4</b>
Violence physique (endroit accessible au public)	Acc.	21	20	14	17	20	23	17	9	7	19	12	21
	Tent.	1	1				1	1					
	<b>Total</b>	<b>22</b>	<b>21</b>	<b>14</b>	<b>17</b>	<b>20</b>	<b>24</b>	<b>18</b>	<b>9</b>	<b>7</b>	<b>19</b>	<b>12</b>	<b>21</b>
Violence sexuelle (transport public)	Acc.						1						2
	Tent.												
	<b>Total</b>						<b>1</b>						<b>2</b>
Violence sexuelle (voie publique)	Acc.	5		2	3	2	4	2	2	1	2	2	1
	Tent.	1							1				1
	<b>Total</b>	<b>6</b>		<b>2</b>	<b>3</b>	<b>2</b>	<b>4</b>	<b>2</b>	<b>3</b>	<b>1</b>	<b>2</b>	<b>2</b>	<b>2</b>
Violence sexuelle (autre endroit public)	Acc.			1	2	1	1	2		1		1	
	Tent.			1									
	<b>Total</b>			<b>2</b>	<b>2</b>	<b>1</b>	<b>1</b>	<b>2</b>		<b>1</b>		<b>1</b>	
Violence sexuelle (endroit accessible au public)	Acc.	3	2		2	2	4	1	1	2	4		2
	Tent.												
	<b>Total</b>	<b>3</b>	<b>2</b>		<b>2</b>	<b>2</b>	<b>4</b>	<b>1</b>	<b>1</b>	<b>2</b>	<b>4</b>		<b>2</b>
Violence psychique (transport public)	Acc.	1	4	2	3	1	1	4	1		2	3	5



**PH Violence dans l'espace public**

		2000	2013	2014	2015	2016	2017	2018	2019	2020	2021	2022	2023
	<b>Total</b>	1	4	2	3	1	1	4	1		2	3	5
<b>Violence psychique (voie publique)</b>	<b>Acc.</b>	30	39	64	48	86	80	74	71	56	62	65	63
	<b>Tent.</b>	1											
	<b>Total</b>	31	39	64	48	86	80	74	71	56	62	65	63
<b>Violence psychique (autre endroit public)</b>	<b>Acc.</b>	4	3	5	6	5	5	2	18	5	4	2	2
	<b>Total</b>	4	3	5	6	5	5	2	18	5	4	2	2
<b>Violence psychique (endroit accessible au public)</b>	<b>Acc.</b>	19	10	12	13	7	15	19	16	7	14	18	15
	<b>Total</b>	19	10	12	13	7	15	19	16	7	14	18	15
<b>Vol à main armée (voie publique)</b>	<b>Acc.</b>	1	6		1		1			1	1	1	
	<b>Tent.</b>											1	
	<b>Total</b>	1	6		1		1			1	1	2	
<b>Vol à main armée (endroit accessible au public)</b>	<b>Acc.</b>	15	1	1	2	3	4	1	4				
	<b>Tent.</b>	1											
	<b>Total</b>	16	1	1	2	3	4	1	4				
<b>Vol avec violence sans arme (transport public)</b>	<b>Acc.</b>	1											
	<b>Total</b>	1											
<b>Vol avec violence sans arme (voie publique)</b>	<b>Acc.</b>	11	5	9	5	6	9	7	6	1	3		5
	<b>Tent.</b>		2	3			1				1	1	
	<b>Total</b>	11	7	12	5	6	10	7	6	1	4	1	5
<b>Vol avec violence sans arme (autre endroit public)</b>	<b>Acc.</b>											1	
	<b>Total</b>											1	
<b>Vol avec violence sans arme (endr. acces. au pub.)</b>	<b>Acc.</b>	1	2	4	1	2	1		1			1	
	<b>Tent.</b>	1				1							
	<b>Total</b>	2	2	4	1	3	1		1			1	



**PH Autre**

		2000	2013	2014	2015	2016	2017	2018	2019	2020	2021	2022	2023
<b>Faux policiers</b>	Acc.		2		1								1
	Tent.		1	1			1	1					
	<b>Total</b>		<b>3</b>	<b>1</b>	<b>1</b>		<b>1</b>	<b>1</b>					<b>1</b>
<b>Terrorisme, extrémisme et radicalisme</b>	Acc.		2			1		1					
	Tent.												
	<b>Total</b>		<b>2</b>			<b>1</b>		<b>1</b>					
<b>Cyberharcèlement</b>	Acc.		8	16	23	21	20	29	32	26	35	46	55
	Tent.												
	<b>Total</b>		<b>8</b>	<b>16</b>	<b>23</b>	<b>21</b>	<b>20</b>	<b>29</b>	<b>32</b>	<b>26</b>	<b>35</b>	<b>46</b>	<b>55</b>
<b>Fraude à l'identité</b>	Acc.	2	16	17	18	21	20	22	17	15	20	22	21
	Tent.		1		3	1			1		1		2
	<b>Total</b>	<b>2</b>	<b>17</b>	<b>17</b>	<b>21</b>	<b>22</b>	<b>20</b>	<b>22</b>	<b>18</b>	<b>15</b>	<b>21</b>	<b>22</b>	<b>23</b>

# ***STATISTIQUES POLICIERES DE CRIMINALITE***

---

***LIEU DE PERPETRATION: ZONE DE POLICE***

**ZONE DES COLLINES**

***ANNEXE IV: FAITS ENREGISTRES  
NON CRIMINELS***



## ZONE DES COLLINES

### Faits non criminels

#### Maladies / Décès / Disparition

	2000	2013	2014	2015	2016	2017	2018	2019	2020	2021	2022	2023
Suicide	14	18	24	24	21	20	21	19	21	22	17	12
Personne malade	7	16	11	10	12	8	4	10	9	12	15	20
Décès suspect		3	3	3	1		2		6	3	3	2
Décès naturel	10	11	6	6	5	10	9	6	13	5	6	7
Disparition (personne disparue)	17	17	18	12	6	14	6	14	8	9	10	13
Accident (sauf roulage)		2	2	2	7	5	4	5	2	1	6	8
Autres	3											
<b>Total</b>	<b>51</b>	<b>67</b>	<b>64</b>	<b>57</b>	<b>52</b>	<b>57</b>	<b>46</b>	<b>54</b>	<b>59</b>	<b>52</b>	<b>57</b>	<b>62</b>

#### Appels

	2000	2013	2014	2015	2016	2017	2018	2019	2020	2021	2022	2023
Alarme	9					2						
Appels	10		1	1	2		1		1	2	1	
<b>Total</b>	<b>19</b>		<b>1</b>	<b>1</b>	<b>2</b>	<b>2</b>	<b>1</b>		<b>1</b>	<b>2</b>	<b>1</b>	

#### Problèmes sociaux

	2000	2013	2014	2015	2016	2017	2018	2019	2020	2021	2022	2023
Différends familiaux	79	28	23	40	20	87	61	51	49	53	75	108
Différend (pas de coups)	67	41	35	59	32	54	44	43	40	47	49	55
Affaire civile	30	14	12	22	12	35	12	20	15	19	30	15
Protection de la jeunesse	27	31	7	17	17	9	16	26	9	12	5	3
Autres	16	1		1	2			2		4	3	2
<b>Total</b>	<b>219</b>	<b>115</b>	<b>77</b>	<b>139</b>	<b>83</b>	<b>185</b>	<b>133</b>	<b>142</b>	<b>113</b>	<b>135</b>	<b>162</b>	<b>183</b>

#### Catastrophes

	2000	2013	2014	2015	2016	2017	2018	2019	2020	2021	2022	2023
Fuite de gaz				1				1				
Inondation	1			1								



### Catastrophes

	2000	2013	2014	2015	2016	2017	2018	2019	2020	2021	2022	2023
Dégâts tempête				2	1			1				
Dégâts eau										1		
Autres	2				1	1						
<b>Total</b>	<b>3</b>			<b>4</b>	<b>2</b>	<b>1</b>		<b>2</b>		<b>1</b>		

### Ordre public

	2000	2013	2014	2015	2016	2017	2018	2019	2020	2021	2022	2023
Troubles	1	5	3	3	2	3	1	3	1	2	1	2
Autres	1											
<b>Total</b>	<b>2</b>	<b>5</b>	<b>3</b>	<b>3</b>	<b>2</b>	<b>3</b>	<b>1</b>	<b>3</b>	<b>1</b>	<b>2</b>	<b>1</b>	<b>2</b>

### Agissements suspects

	2000	2013	2014	2015	2016	2017	2018	2019	2020	2021	2022	2023
	20	23	16	13	16	27	15	13	7	6	13	5
<b>Total</b>	<b>20</b>	<b>23</b>	<b>16</b>	<b>13</b>	<b>16</b>	<b>27</b>	<b>15</b>	<b>13</b>	<b>7</b>	<b>6</b>	<b>13</b>	<b>5</b>

### Objets trouvés

	2000	2013	2014	2015	2016	2017	2018	2019	2020	2021	2022	2023
		1	2	3	1	8	4	2	1	3		1
<b>Total</b>		<b>1</b>	<b>2</b>	<b>3</b>	<b>1</b>	<b>8</b>	<b>4</b>	<b>2</b>	<b>1</b>	<b>3</b>		<b>1</b>

### Objets perdus

	2000	2013	2014	2015	2016	2017	2018	2019	2020	2021	2022	2023
	126	721	761	843	825	792	804	690	535	570	625	540
<b>Total</b>	<b>126</b>	<b>721</b>	<b>761</b>	<b>843</b>	<b>825</b>	<b>792</b>	<b>804</b>	<b>690</b>	<b>535</b>	<b>570</b>	<b>625</b>	<b>540</b>

### Autres non-infractions

	2000	2013	2014	2015	2016	2017	2018	2019	2020	2021	2022	2023
Ordonnance de capture		1			1	6	2	1			1	1
Réhabilitation								1				
Non-respect des conditions	1	4	2	2	8	4	5	6	6	12	23	25
Procès-verbal d'information	14	29	56	51	31	40	35	12	17	15	16	15



**Autres non-infractions**

	2000	2013	2014	2015	2016	2017	2018	2019	2020	2021	2022	2023
Notification		19	29	11	27	22	62	31	24	28	28	17
Dégradation involontaire câbles (non-télécom)		1	5		1	1						
Demande signalement surveillance électronique										8		11
Fonction de contrôle armes		5		5	2			1	3	39	26	25
Autres non infractions	12											
<b>Total</b>	<b>27</b>	<b>59</b>	<b>92</b>	<b>69</b>	<b>70</b>	<b>73</b>	<b>104</b>	<b>52</b>	<b>50</b>	<b>94</b>	<b>102</b>	<b>94</b>