

STATISTIQUES POLICIERES DE CRIMINALITE

LIEU DE PERPETRATION: ZONE DE POLICE

POLICE LOCALE VILLE ATH

2000 - 2023

Police fédérale - DGRIDRIIBIPOL

STATISTIQUES POLICIERES DE CRIMINALITE

LIEU DE PERPETRATION: ZONE DE POLICE

POLICE LOCALE VILLE ATH

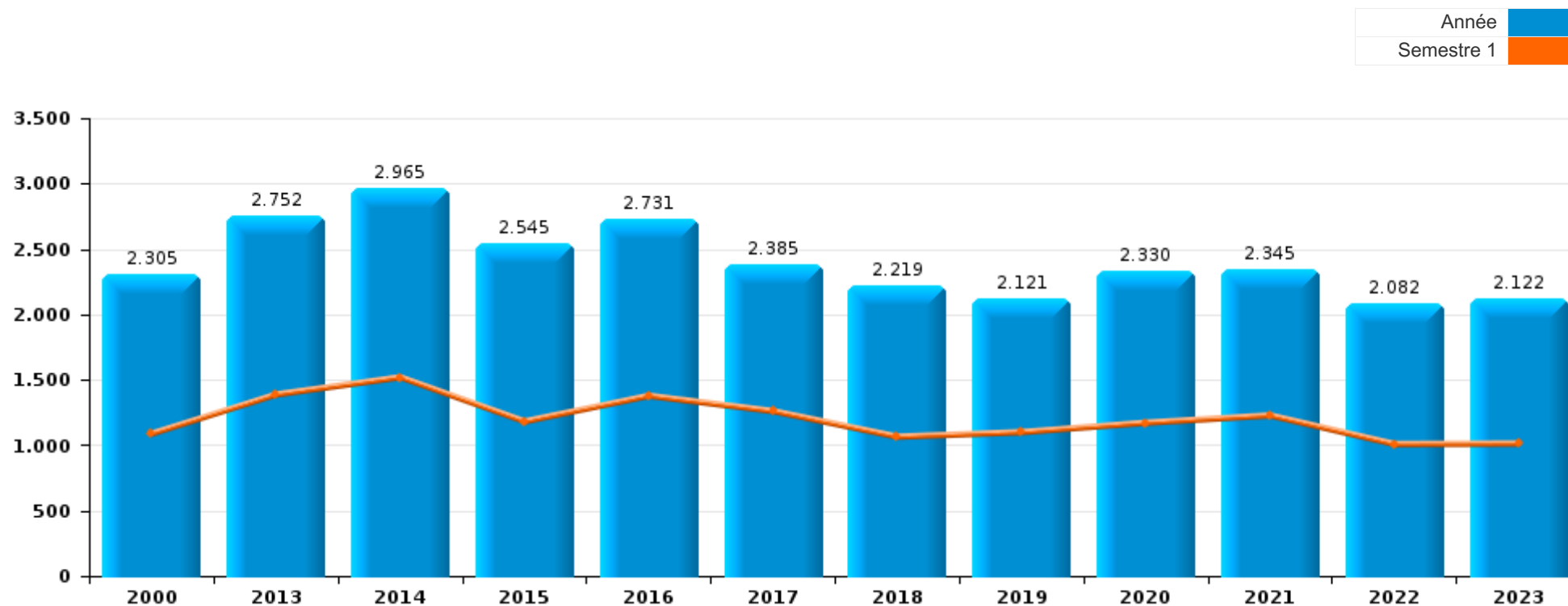
PARTIE I : INFRACTIONS JUDICIAIRES

CRIMINALITE ENREGISTREE COMMISE AU NIVEAU DE LA ZONE DE POLICE



POLICE LOCALE VILLE ATH

	2000	2013	2014	2015	2016	2017	2018	2019	2020	2021	2022	2023
Nombre total des délits	2.305	2.752	2.965	2.545	2.731	2.385	2.219	2.121	2.330	2.345	2.082	2.122





POLICE LOCALE VILLE ATH

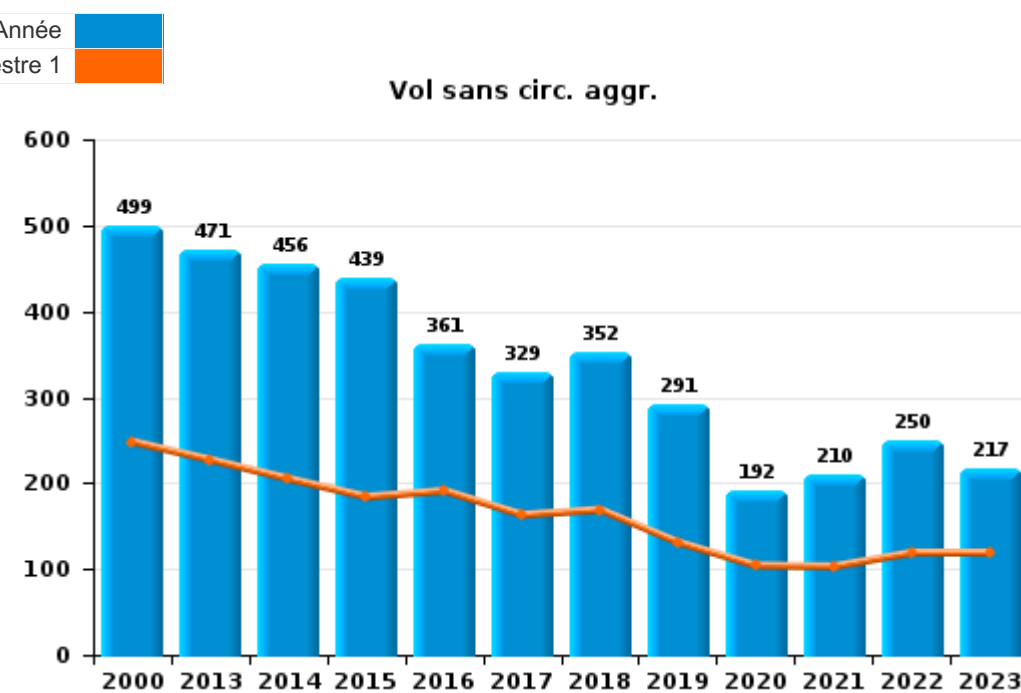
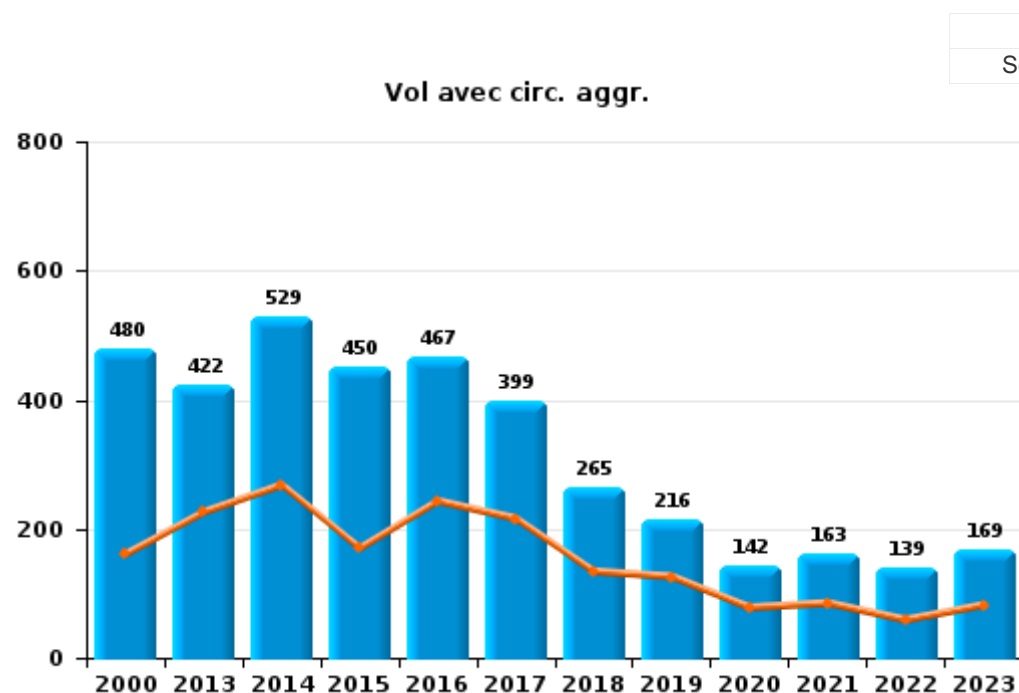
	2000	2013	2014	2015	2016	2017	2018	2019	2020	2021	2022	2023
Vol et extorsion	1.039	902	996	903	842	743	628	521	341	378	394	396
Infr. contre l'intégrité physique	174	290	339	260	323	299	321	285	232	314	348	286
Dégradation de la propriété	260	319	304	240	348	240	234	200	139	197	193	187
Drogues	69	194	208	199	209	184	117	146	244	208	124	95
Fraude	163	108	108	118	120	110	121	137	173	199	184	244
Infr. contre autres valeurs morales et sentiments	43	155	182	119	154	113	139	144	127	132	116	132
Registre de population	58	203	184	157	123	122	116	121	121	123	77	83
Infr. contre la sécurité publique	119	99	117	90	107	74	72	81	76	77	88	95
Criminalité informatique		34	25	33	45	43	37	83	91	101	127	234
Protection de la jeunesse	5	31	51	40	35	41	39	50	60	104	116	96
Armes et explosifs	19	85	61	64	50	47	43	37	54	66	37	32
Infr. contre la famille	52	43	76	59	62	54	69	40	33	29	43	20
Ivresse et alcool	31	38	23	24	46	68	58	54	39	37	46	49
Santé publique	2		2	1	4		7	1	344	151	1	
Infr. contre la foi publique	42	36	41	44	41	30	15	38	45	48	44	35
Législation sur les étrangers	20	39	44	31	75	45	49	35	32	24	24	32
Infr. contre les moeurs	31	27	24	35	24	45	33	34	44	29	34	32
Infr. contre l'autorité publique	40	29	38	22	38	34	33	25	23	29	26	17
Infr. relative au statut juridique de l'enfant	6	26	51	29	24	16	19	6	11	50	18	22
Environnement	30	30	20	22	17	10	9	16	11	4	9	9
Code pénal social	1	17	13	12	9	19	14	22	31	23	13	8
Autres lois spéciales	12	3	8	5	13	14	11	14	37	4	4	1
Protection de la personne	5	8	9	8	6	6	9	7	5	3	6	11
Travail	4	12	3	9	5	11	8	9	4	3	2	
Contravention Code pénal	55	5	1		2							
Carte d'identité	18	3	7	7	2	2	2	1	5	1		
Protection des revenus publics	1	4	10	3	3	5	3	2	2	1		3
Législation économique	1	3	7	2	1	2	5	2	1	3	6	1
Pratiques commerciales	2	1		3	1		3	4	2	2	1	1
Infr. contre la liberté individuelle	2	3	4	1		1		3	2	1	1	1
Exercice illégal de l'autorité publique			2	3	2		2	1	1			
Autres infractions Code pénal		3	3			1		2		1		
Marchand de sommeil			3			1	1					
Traite des êtres humains		1		1		2						
Hormones et dopage						2	1					
Sécurité privée	1		1							1		
Infr. contre la Sécurité de l'Etat				1		1						
Loi du football		1					1					
Exploitation de la mendicité										1		
Provocation crime ou délits										1		
Sous-total	2.305	2.752	2.965	2.545	2.731	2.385	2.219	2.121	2.330	2.345	2.082	2.122
Contravention règlement policier local		17	32	153	169	116	123	136	88	92	84	107
Sous-total		17	32	153	169	116	123	136	88	92	84	107
Total	2.305	2.769	2.997	2.698	2.900	2.501	2.342	2.257	2.418	2.437	2.166	2.229



I.1. Catégorie des infractions : Vol et extorsion (top 5 des infractions au niveau national 2023)

POLICE LOCALE VILLE ATH

	2000	2013	2014	2015	2016	2017	2018	2019	2020	2021	2022	2023
Vol sans circ. agr.	499	471	456	439	361	329	352	291	192	210	250	217
Vol avec circ. agr.	480	422	529	450	467	399	265	216	142	163	139	169
Extorsion	10	8	8	11	14	13	8	7	7	5	4	9
Vol non spécifié	49	1	3	3		2	3	7			1	1
Autres	1											
Total	1.039	902	996	903	842	743	628	521	341	378	394	396





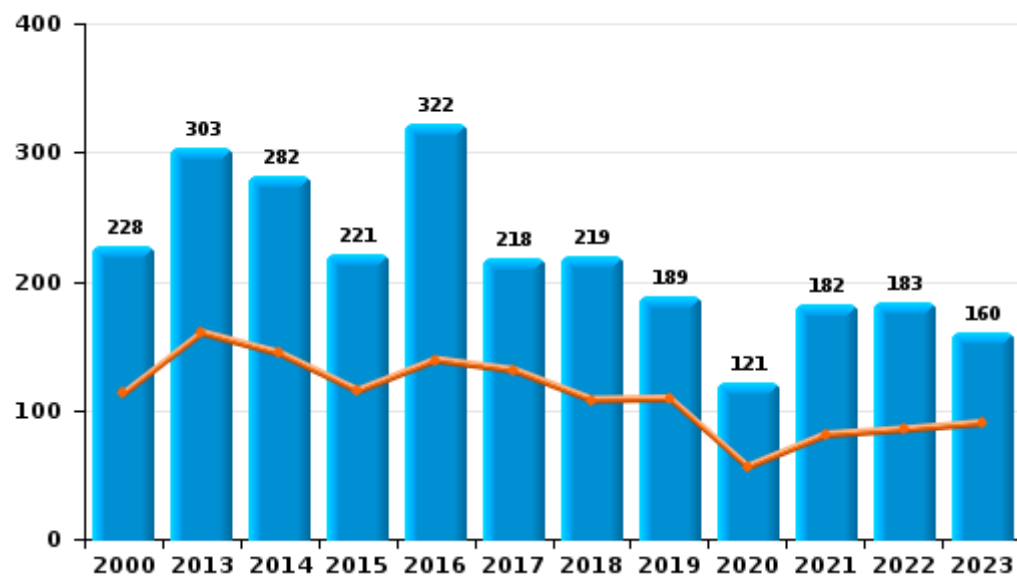
I.2. Catégorie des infractions : Dégradation de la propriété (top 5 des infractions au niveau national 2023)

POLICE LOCALE VILLE ATH

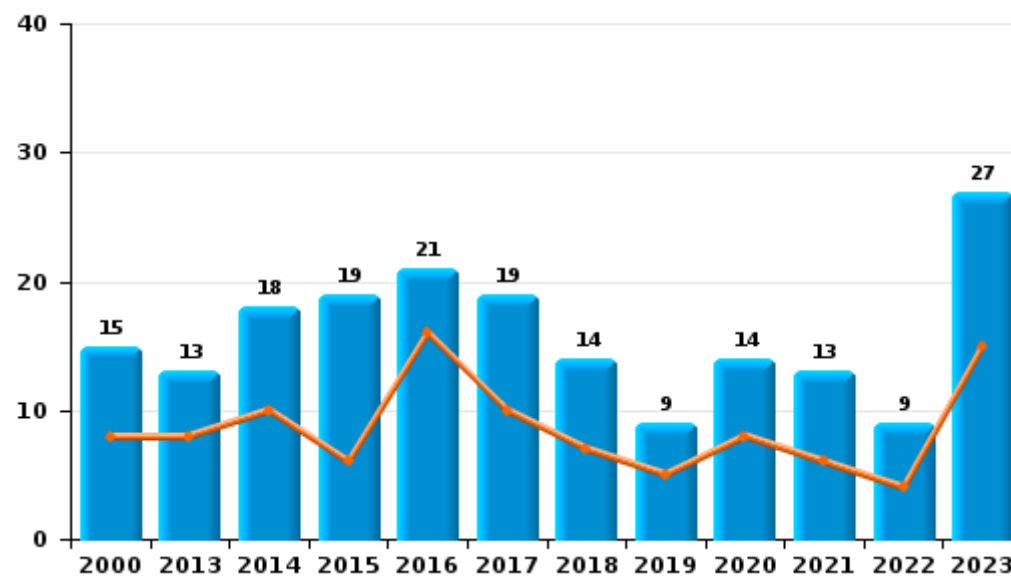
	2000	2013	2014	2015	2016	2017	2018	2019	2020	2021	2022	2023
Vandalisme	228	303	282	221	322	218	219	189	121	182	183	160
Incendie volontaire	9	9	16	18	16	14	11	6	10	9	5	18
Incendie involontaire	6	4	2	1	5	5	3	3	4	4	4	9
Destruction, dénaturation, dégradation	17	3	4		4	3	1	2	4	2	1	
Destruction par explosion volontaire					1							
Total	260	319	304	240	348	240	234	200	139	197	193	187



Vandalisme



Incendie

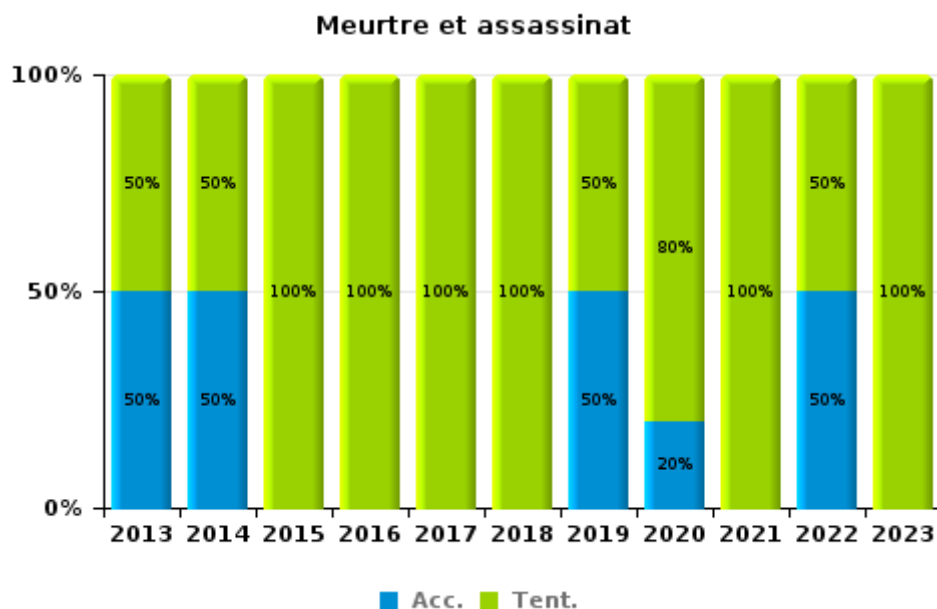
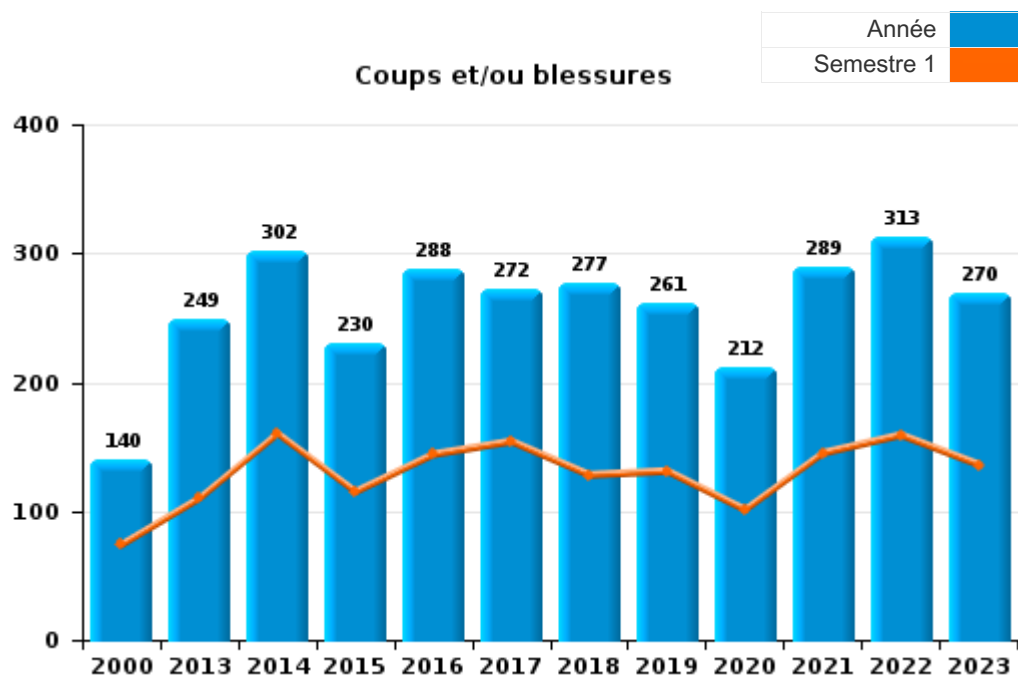




I.3. Catégorie des infractions : Infr. contre l'intégrité physique (top 5 des infractions au niveau national 2023)

POLICE LOCALE VILLE ATH

	2000	2013	2014	2015	2016	2017	2018	2019	2020	2021	2022	2023
Coups et/ou blessures	140	249	302	230	288	272	277	261	212	289	313	270
Autres	34	39	35	29	33	25	41	22	15	21	29	15
Meurtre et assassinat		2	2	1	2	2	3	2	5	4	6	1
Total	174	290	339	260	323	299	321	285	232	314	348	286





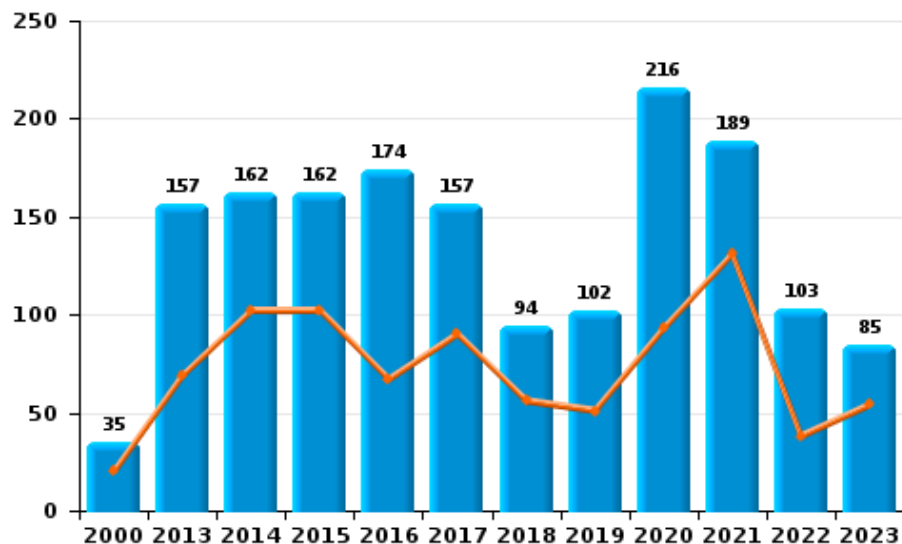
I.4. Catégorie des infractions : Drogues (top 5 des infractions au niveau national 2023)

POLICE LOCALE VILLE ATH

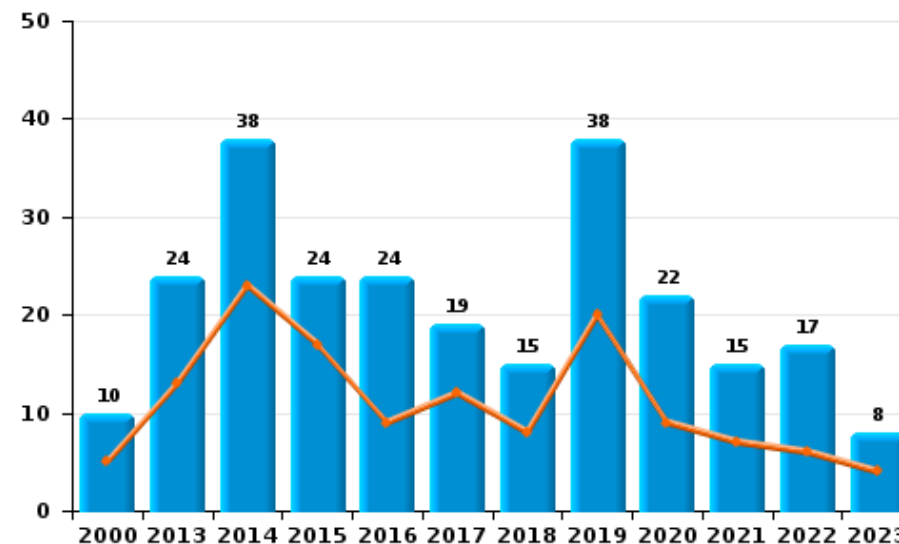
	2000	2013	2014	2015	2016	2017	2018	2019	2020	2021	2022	2023
Détention	35	157	162	162	174	157	94	102	216	189	103	85
Commerce	10	24	38	24	24	19	15	38	22	15	17	8
Fabrication	2	5	3	2	4	4	4	1	4	2	4	
Usage	12	2	1	6	3	3	1	4		2		
Importation et exportation	5	5	4	2	2	1	2	1	1			1
Autres	5	1		3	2		1		1			1
Total	69	194	208	199	209	184	117	146	244	208	124	95

Année	■
Semestre 1	■

Détention



Commerce





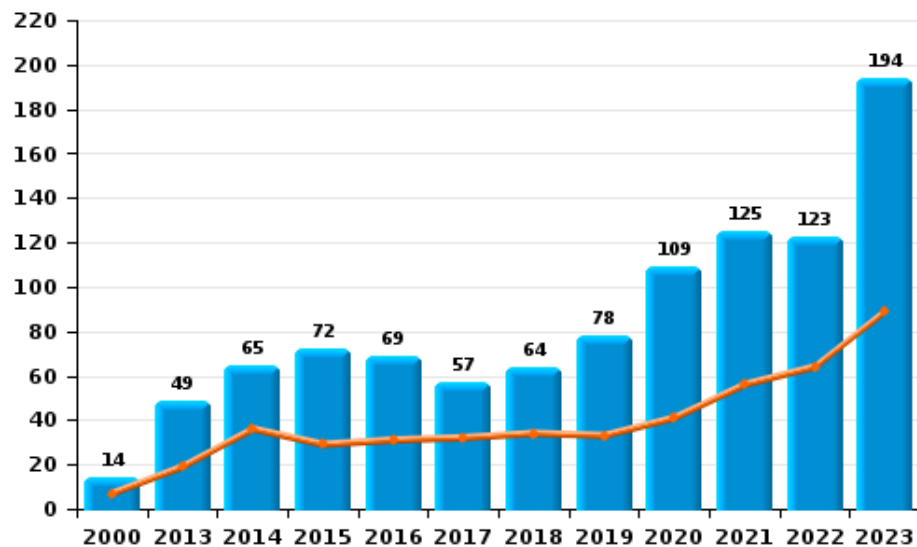
I.5. Catégorie des infractions : Fraude (top 5 des infractions au niveau national 2023)

POLICE LOCALE VILLE ATH

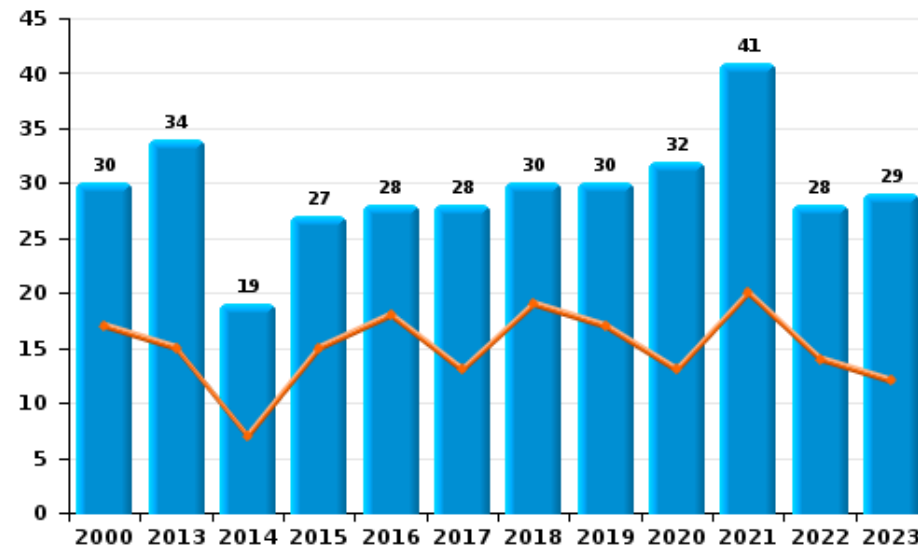
	2000	2013	2014	2015	2016	2017	2018	2019	2020	2021	2022	2023
Abus de confiance et infr. apparentées	30	34	19	27	28	28	30	30	32	41	28	29
Détournement et destruction frauduleuse	89	14	7	7	14	10	13	10	9	18	20	10
Escroquerie	14	49	65	72	69	57	64	78	109	125	123	194
Fraudes: Autres	10	5	4	4		5	3	3	4	8	6	5
Grivèlerie	8	2	1	4		4	7	13	4	3	4	2
Infr. liées à l'insolvabilité	1	1	4	1	3	3	3	1	2	2		
Recel	11	3	8	3	6	3	1	2	13	2	3	4
Total	163	108	108	118	120	110	121	137	173	199	184	244



Escroquerie



Abus de confiance et infr. apparentée



STATISTIQUES POLICIERES DE CRIMINALITE

LIEU DE PERPETRATION: ZONE DE POLICE

POLICE LOCALE VILLE ATH

PARTIE II : FIGURES CRIMINELLES / PHENOMENES



POLICE LOCALE VILLE ATH

FC Vol moyen de transport

	2000	2013	2014	2015	2016	2017	2018	2019	2020	2021	2022	2023
Vol de voiture	79	15	27	25	23	35	31	16	9	6	7	13
Vol de moto		4	1	2	2	3		1		1	1	1
Carjacking	4					1	1	2	1	1		1
Homejacking					1							
Vol dans les garages	5		2	2	4	2	3	3		1		
Vol de vélomoteur	63	10	4	8	9	12	9	5	8	7	11	12
Vol de vélo	28	39	66	80	28	42	47	32	18	27	26	20

FC Cambriolage

	2000	2013	2014	2015	2016	2017	2018	2019	2020	2021	2022	2023
Cambriolage dans habitation	147	204	277	180	210	169	92	91	66	79	59	89
Cambriolage ds entreprise ou commerce	57	55	74	59	54	67	29	34	21	18	16	22
Cambriolage ds service public ou bâtiment administ	34	15	18	27	14	28	8	12	7	9	4	7
Vol au bélier		1		1								
Cambriolage dans bâtiment (total)	236	274	368	266	278	264	129	137	94	106	79	118



FC Vol autre

	2000	2013	2014	2015	2016	2017	2018	2019	2020	2021	2022	2023
Vol à main armée	15	10	4	6	6	6	8	8	6	2	2	2
Vol avec violence sans arme	54	35	38	25	41	43	32	23	23	15	18	21
Vol dans ou sur un véhicule	166	106	124	157	158	63	87	61	25	40	43	43
Vol d'armes et explosifs	5	3	4	8	7	4	4	3	4	6	4	5
Arrachage de sac à main	4	6	6	2	2	3	1		2			
Vol à l'arraché	5	7	12	9	6	13	16	7	13	7	7	3
Vol à la tire	24	25	27	30	16	18	22	22	5	10	9	8
Vol à l'étalage	29	47	57	42	42	37	58	66	33	35	39	45
Vol par ruse	37	29	24	32	17	20	18	12	9	8	8	7
Vol de métaux	6	16	15	16	9	2	6	1		2	1	4
Vol sur les chantiers	38	12	9	12	13	6	17	5	6	9	3	7
Home-invasion					1	1		3		1		
Vol d'animaux	6	6	3	4	4	5	2	2	1	3		
Vol de cargaison		2	1		3	1	3					1

Criminalité ICT

	2000	2013	2014	2015	2016	2017	2018	2019	2020	2021	2022	2023
Fraude de cartes de paiements	5	6	13	12	12	17	10	28	16	18	18	28
Phishing		3	2	3	3		2	6	6	8	15	34
Ransomware						1	1					
Shouldersurfing		1		1	2	5	1	1			1	3
Skimming			2	1	3	1	1	2				5



FC Autre

	2000	2013	2014	2015	2016	2017	2018	2019	2020	2021	2022	2023
Violence contre les métiers d'intérêt général	2	7	5	5	6	7	7	2	6	11	10	4
Viol collectif	1					1				1		
Graffiti	1	17	8	5	17	4	3	6	3	13	2	1
Dégradation de voiture	52	160	146	111	192	112	105	95	59	88	90	98
Rixe au couteau	1	1	1		3	3			1	1		2

PH Violence intrafamiliale (VIF)

	2000	2013	2014	2015	2016	2017	2018	2019	2020	2021	2022	2023
VIF: physique, dans le couple	13	69	88	64	76	73	81	63	72	96	105	83
VIF: physique, envers des descendants	3	12	11	7	9	6	11	13	7	18	12	12
VIF: physique, envers d'autres membres	30	12	18	10	26	15	12	17	20	22	14	15
VIF: sexuelle, envers des descendants	5		1	1	2	2	1	3	3	1	2	1
VIF: sexuelle, envers d'autres membres			1		2				1			
VIF: psychique, dans le couple	41	61	109	86	85	66	79	52	49	75	74	54
VIF: psychique, envers des descendants		1			2	1	1	1			2	
VIF: psychique, envers d'autres membres	1	3	1	2	5	1	1	3		6	4	5
VIF: économique, dans le couple		5	7	3	5	2	5	2	4	4	7	5
VIF: économique, envers des descendants	4			1				1		3		1
VIF: économique, envers d'autres membres	23	19	25	11	13	12	17	1	3	9	1	1



PH Hormones et dopage

	2000	2013	2014	2015	2016	2017	2018	2019	2020	2021	2022	2023
Dopage humain						2	2					
Engraissement illégal			1									1

PH Drogues

	2000	2013	2014	2015	2016	2017	2018	2019	2020	2021	2022	2023
Vente de cocaïne		1	1	2	1	4		1	2		4	2
Vente de drogues synthétiques		1	4	1	1	2	2	6	3	2		1
Production de cannabis (culture)	1	3	2	2	1	1	3		4	1	2	
Vente de cannabis en grande quantité					1	1						
Vente-traffic d'héroïne		1	1	1	1			1				

PH Trafic d'armes

	2000	2013	2014	2015	2016	2017	2018	2019	2020	2021	2022	2023
Commerce et production d'arme à feu et mun.				1	1			1				
Commerce et production d'arme non à feu			1		2				1	1		

PH Traite des êtres humains

	2000	2013	2014	2015	2016	2017	2018	2019	2020	2021	2022	2023
TEH - exploitation économique	1			1		1						
TEH - exploitation sexuelle		1			2	1					1	



PH Violence dans l'espace public

	2000	2013	2014	2015	2016	2017	2018	2019	2020	2021	2022	2023
Violence physique (transport public)	12	9	11	11	17	11	12	5	6	5	15	9
Violence physique (voie publique)	45	116	138	93	126	131	123	110	88	106	152	113
Violence physique (autre endroit public)	7	6	9	2	6	1	4	1	3	1	1	4
Violence physique (endroit accessible au public)	21	22	25	30	27	30	31	35	16	26	25	25
Violence sexuelle (transport public)	1	3	1	4		1	3	1	1		2	2
Violence sexuelle (voie publique)	5	5	3	6	8	7	6	5	6	3	6	8
Violence sexuelle (autre endroit public)	2		1			1		2				2
Violence sexuelle (endroit accessible au public)	2	3	1	1		1	1	1	2	2		2
Violence psychique (transport public)	4	5	14	4	8	6	7	6	3		5	7
Violence psychique (voie publique)	44	59	99	74	101	92	72	64	56	67	99	62
Violence psychique (autre endroit public)	6	5	7	2	5	4	4	5	4		3	10
Violence psychique (endroit accessible au public)	27	29	32	20	16	12	24	20	22	16	22	17
Vol à main armée (transport public)	1											
Vol à main armée (voie publique)	11	5		1	3	4	1	2	3		1	2
Vol à main armée (autre endroit public)		1				1		1				
Vol à main armée (endroit accessible au public)	2	2	2	5	1		6	3	2			
Vol avec violence sans arme (transport public)	9	4	4	3	3	5	1		1	1	1	
Vol avec violence sans arme (voie publique)	23	17	17	11	21	22	20	9	18	6	9	8
Vol avec violence sans arme (autre endroit public)	7	1	1		2					1	2	
Vol avec violence sans arme (endr. acces. au pub.)	7	3	4	1	6	6	4	2	2	3	1	4



PH Autre

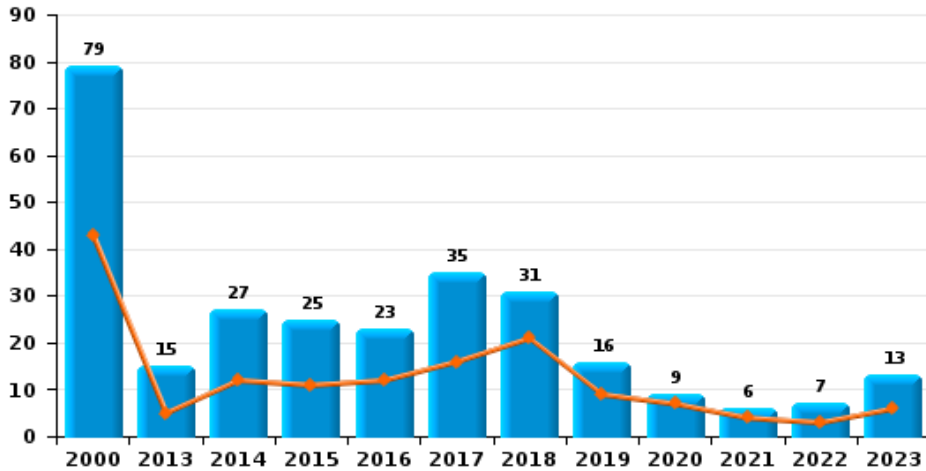
	2000	2013	2014	2015	2016	2017	2018	2019	2020	2021	2022	2023
Faux policiers	1	5	4	6	3	2	1	1				1
Terrorisme, extrémisme et radicalisme			1	2	4	1	1	1			1	
Cyberharcèlement	1	31	44	48	51	29	30	44	28	42	43	47
Fraude à l'identité	7	20	20	27	26	25	13	24	30	29	30	27



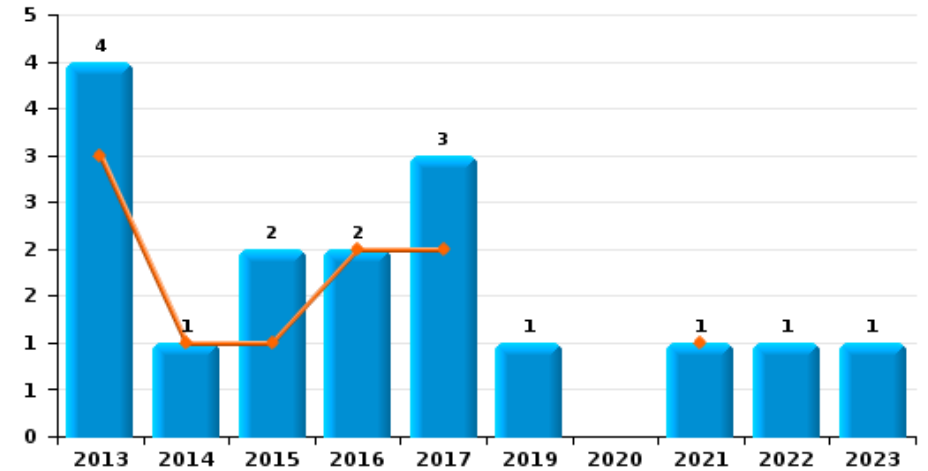
POLICE LOCALE VILLE ATH

Année	■
Semestre 1	■

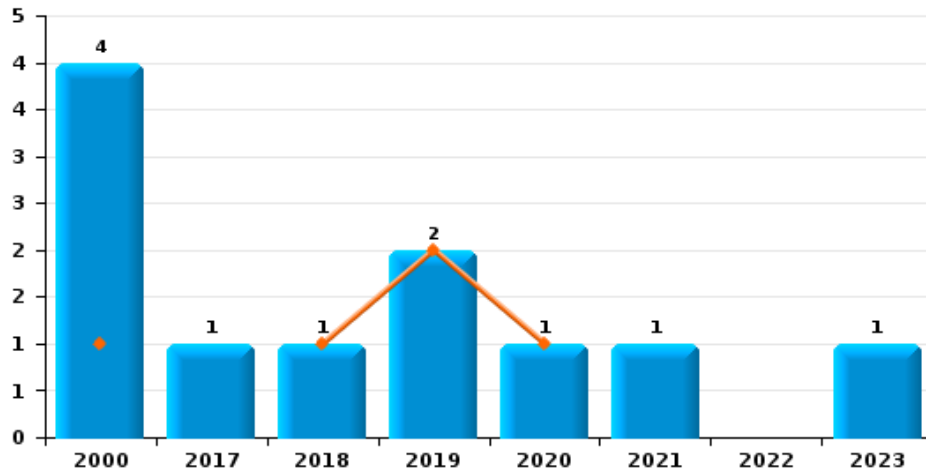
Vol de voiture



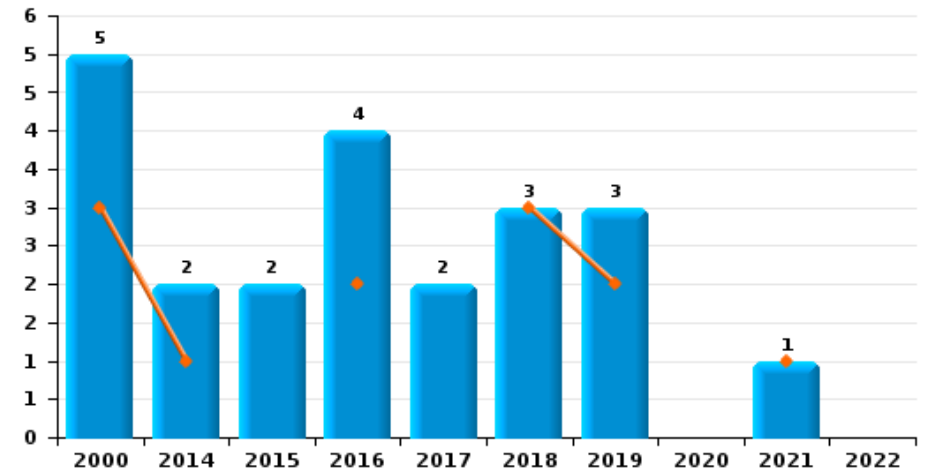
Vol de moto



Carjacking



Vol dans les garages

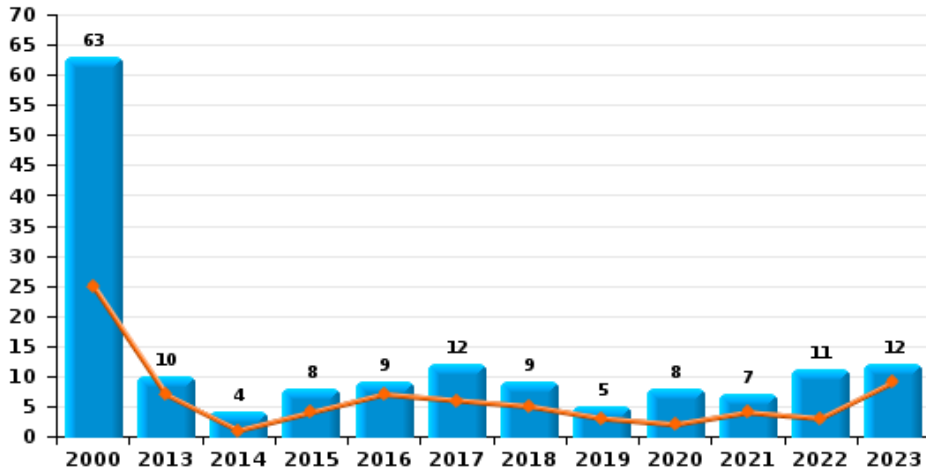




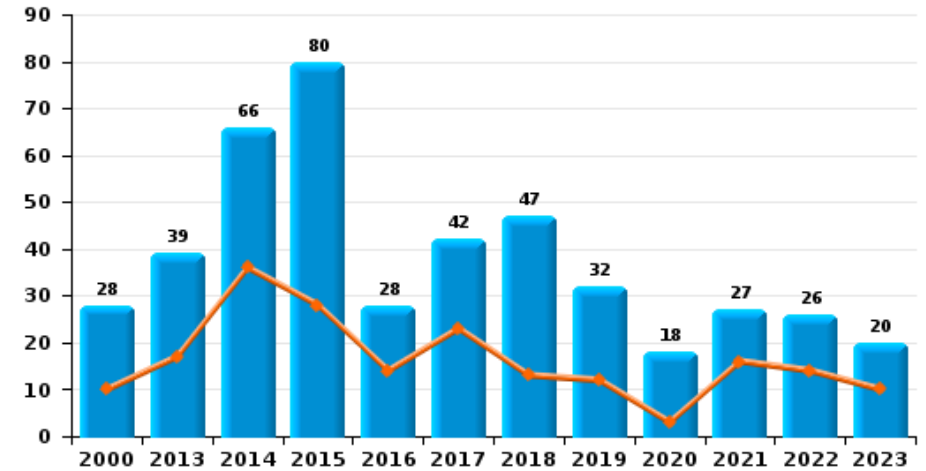
POLICE LOCALE VILLE ATH

Année	■
Semestre 1	■

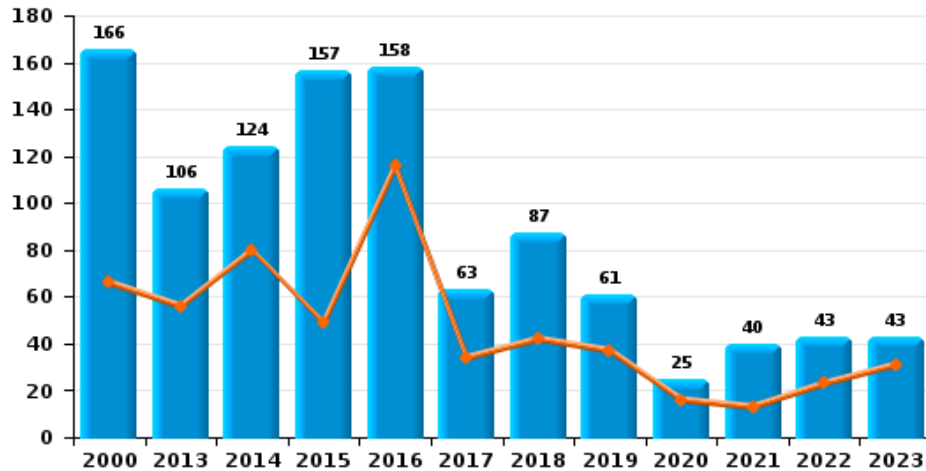
Vol de vélomoteur



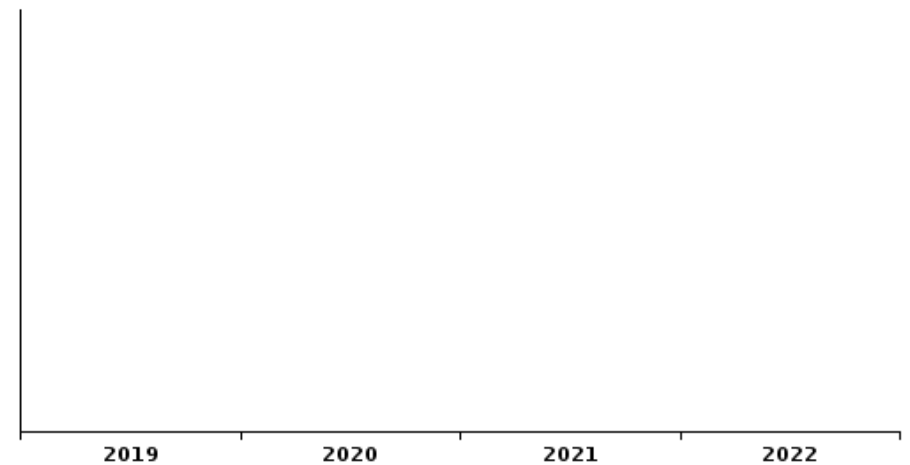
Vol de vélo



Vol dans ou sur un véhicule



Sacjacking dans une voiture

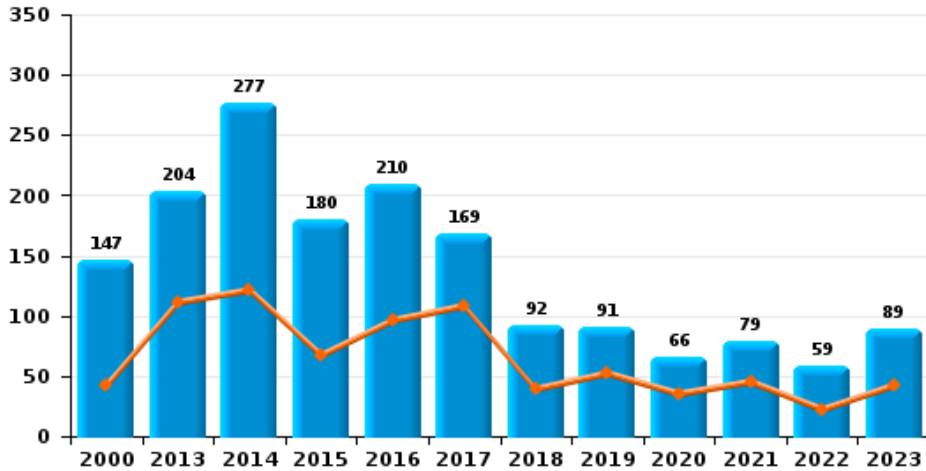




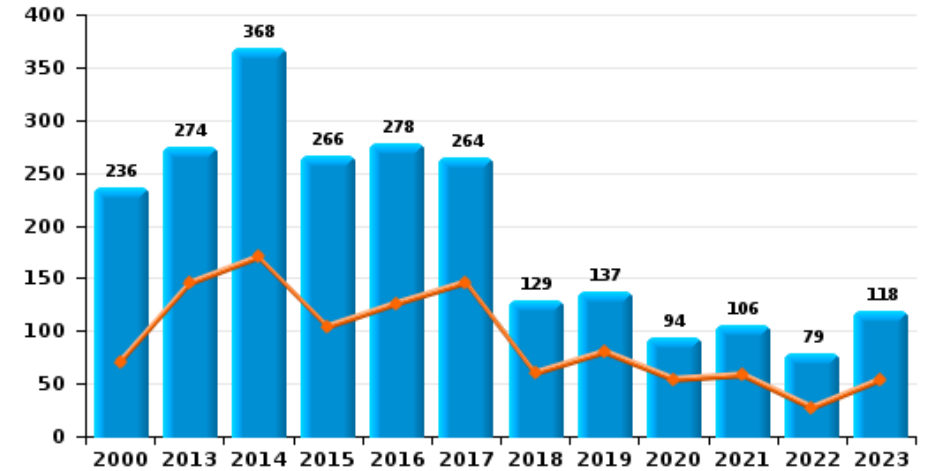
POLICE LOCALE VILLE ATH

Année	■
Semestre 1	■

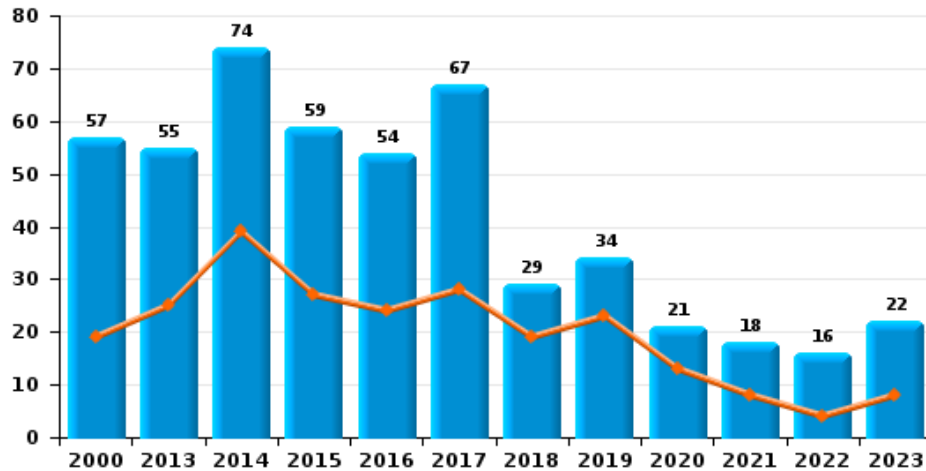
Cambrilage dans habitation



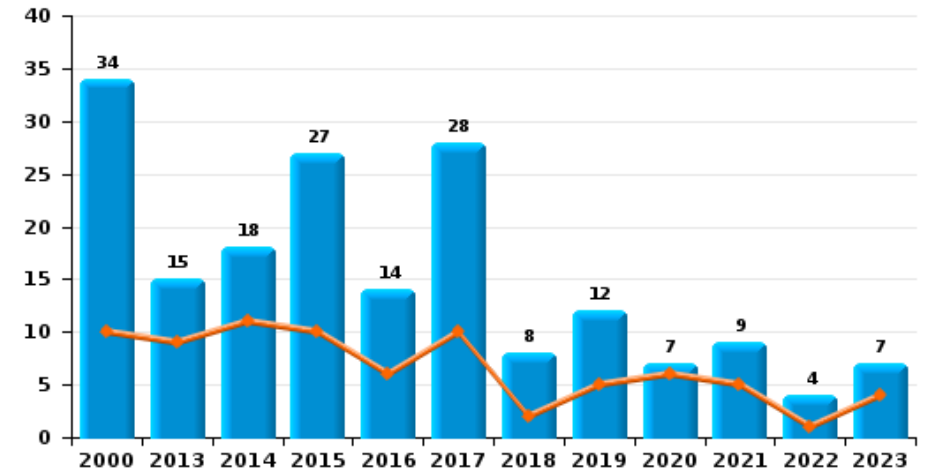
Cambrilage dans bâtiment (total)



Cambrilage ds entreprise ou commerce



Cambrilage ds service public ou bâtiment administ

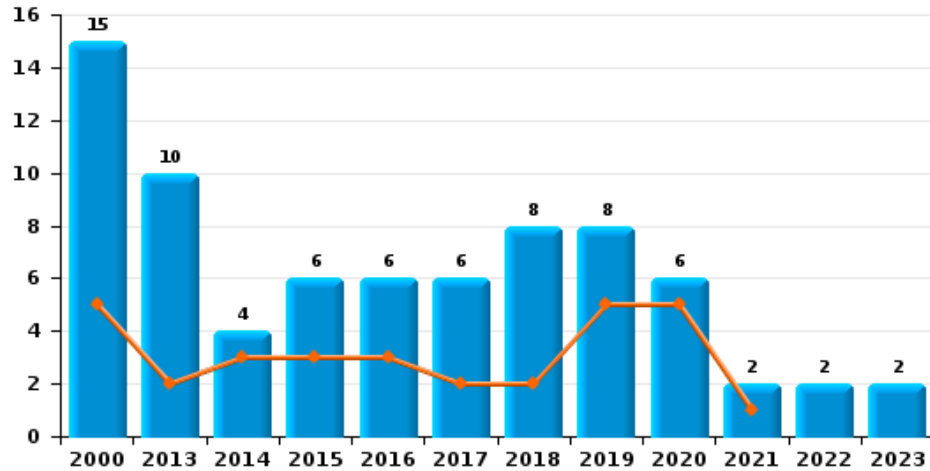




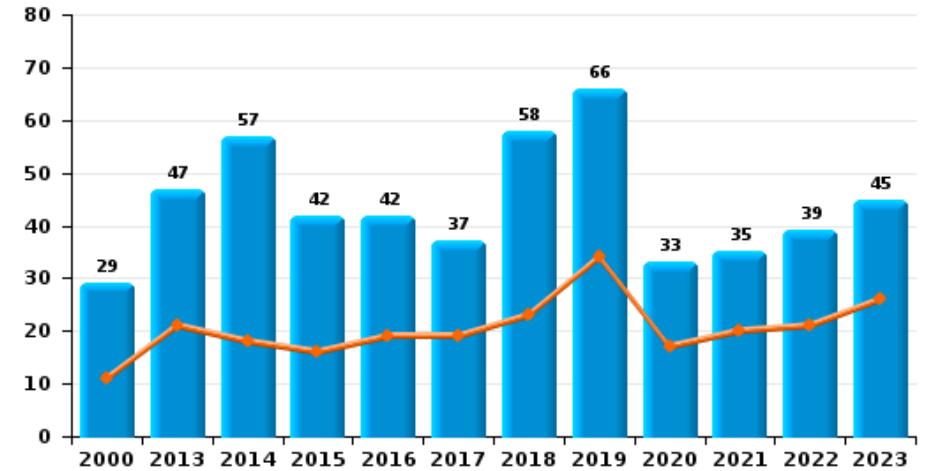
POLICE LOCALE VILLE ATH

Année ■
Semestre 1 ■

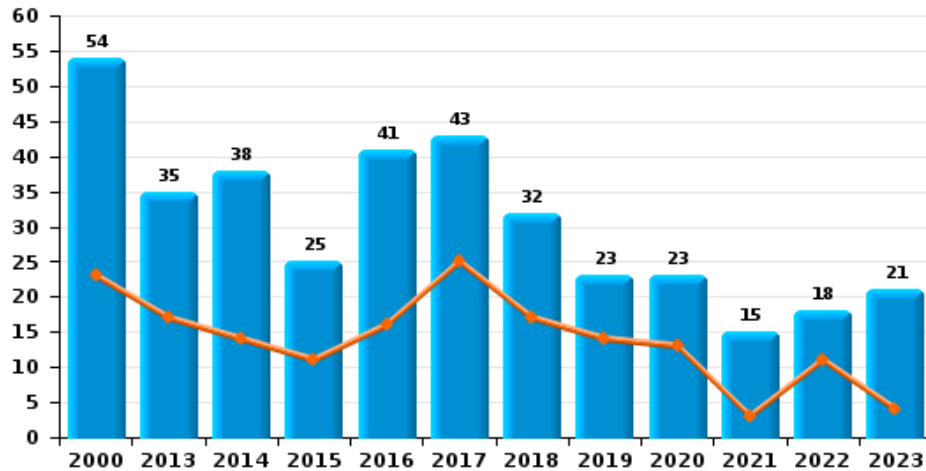
Vol à main armée



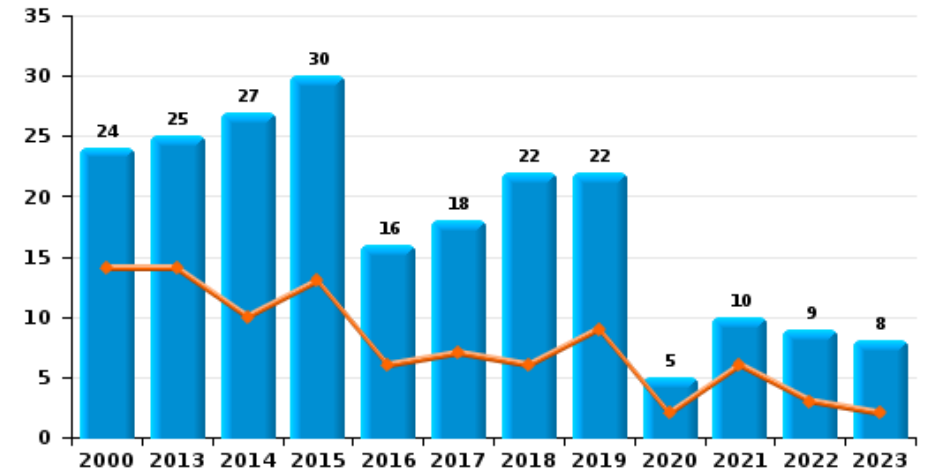
Vol à l'étalage



Vol avec violence sans arme



Vol à la tire

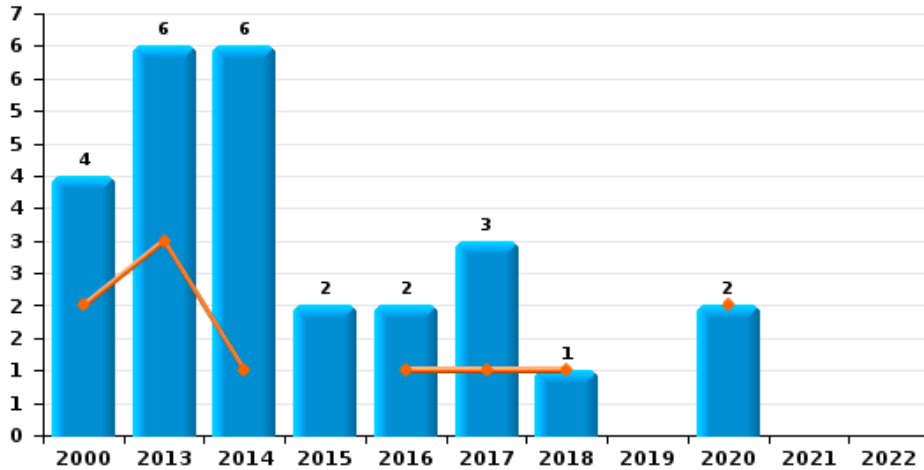




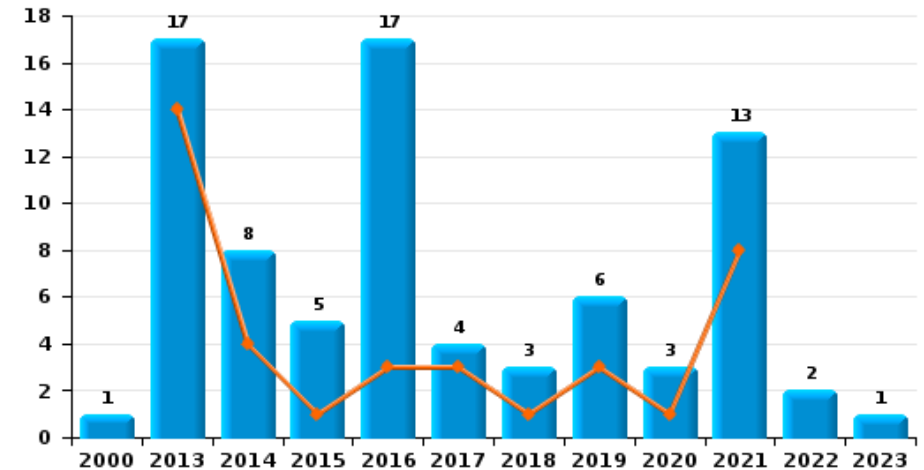
POLICE LOCALE VILLE ATH

Année ■
Semestre 1 ■

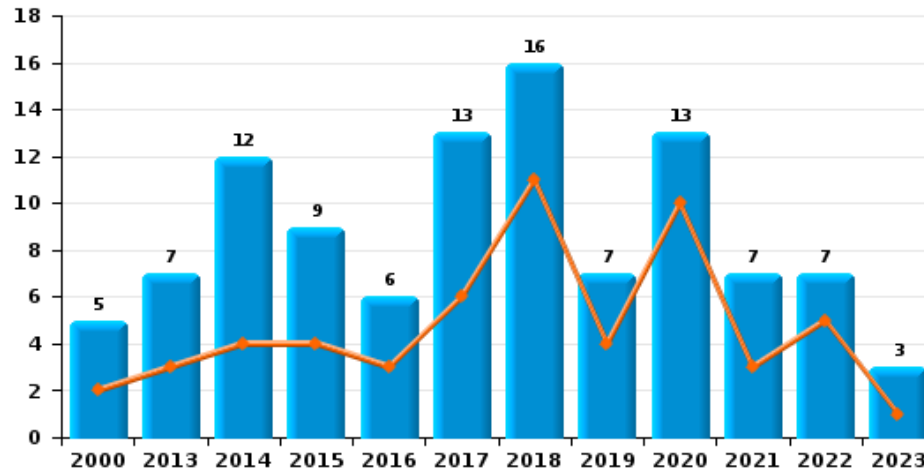
Arrachage de sac à main



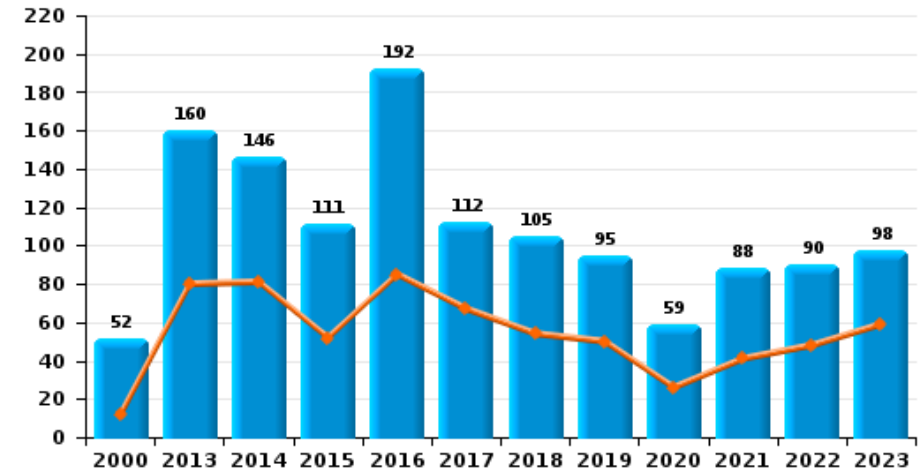
Graffiti



Vol à l'arraché



Dégradation de voiture





POLICE LOCALE VILLE ATH

FC Vol moyen de transport

		2000	2013	2014	2015	2016	2017	2018	2019	2020	2021	2022	2023
Vol de voiture	Sem 1	43	5	12	11	12	16	21	9	7	4	3	6
	Sem 2	36	10	15	14	11	19	10	7	2	2	4	7
	Total	79	15	27	25	23	35	31	16	9	6	7	13
Vol de moto	Sem 1		3	1	1	2	2				1		
	Sem 2		1		1		1		1			1	1
	Total		4	1	2	2	3		1		1	1	1
Carjacking	Sem 1	1						1	2	1			
	Sem 2	3					1				1		1
	Total	4					1	1	2	1	1		1
Homejacking	Sem 1					1							
	Sem 2												
	Total					1							
Vol dans les garages	Sem 1	3		1		2		3	2		1		
	Sem 2	2		1	2	2	2		1				
	Total	5		2	2	4	2	3	3		1		
Vol de vélomoteur	Sem 1	25	7	1	4	7	6	5	3	2	4	3	9
	Sem 2	38	3	3	4	2	6	4	2	6	3	8	3
	Total	63	10	4	8	9	12	9	5	8	7	11	12
Vol de vélo	Sem 1	10	17	36	28	14	23	13	12	3	16	14	10
	Sem 2	18	22	30	52	14	19	34	20	15	11	12	10
	Total	28	39	66	80	28	42	47	32	18	27	26	20



FC Cambriolage

		2000	2013	2014	2015	2016	2017	2018	2019	2020	2021	2022	2023
Cambriolage dans habitation	Sem 1	42	111	121	67	96	108	39	52	35	45	22	42
	Sem 2	105	93	156	113	114	61	53	39	31	34	37	47
Total		147	204	277	180	210	169	92	91	66	79	59	89
Cambriolage ds entreprise ou commerce	Sem 1	19	25	39	27	24	28	19	23	13	8	4	8
	Sem 2	38	30	35	32	30	39	10	11	8	10	12	14
Total		57	55	74	59	54	67	29	34	21	18	16	22
Cambriolage ds service public ou bâtiment administ	Sem 1	10	9	11	10	6	10	2	5	6	5	1	4
	Sem 2	24	6	7	17	8	18	6	7	1	4	3	3
Total		34	15	18	27	14	28	8	12	7	9	4	7
Vol au bélier	Sem 1				1								
	Sem 2		1										
Total			1		1								
Cambriolage dans bâtiment (total)	Sem 1	71	145	170	104	126	146	60	80	54	58	27	54
	Sem 2	165	129	198	162	152	118	69	57	40	48	52	64
Total		236	274	368	266	278	264	129	137	94	106	79	118



FC Vol autre

		2000	2013	2014	2015	2016	2017	2018	2019	2020	2021	2022	2023
Vol à main armée	Sem 1	5	2	3	3	3	2	2	5	5	1		
	Sem 2	10	8	1	3	3	4	6	3	1	1	2	2
Total		15	10	4	6	6	6	8	8	6	2	2	2
Vol avec violence sans arme	Sem 1	23	17	14	11	16	25	17	14	13	3	11	4
	Sem 2	31	18	24	14	25	18	15	9	10	12	7	17
Total		54	35	38	25	41	43	32	23	23	15	18	21
Vol dans ou sur un véhicule	Sem 1	66	56	80	49	116	34	42	37	16	13	23	31
	Sem 2	100	50	44	108	42	29	45	24	9	27	20	12
Total		166	106	124	157	158	63	87	61	25	40	43	43
Vol d'armes et explosifs	Sem 1	1	2	2	3	1	2	1	1	2	2	1	3
	Sem 2	4	1	2	5	6	2	3	2	2	4	3	2
Total		5	3	4	8	7	4	4	3	4	6	4	5
Arrachage de sac à main	Sem 1	2	3	1		1	1	1		2			
	Sem 2	2	3	5	2	1	2						
Total		4	6	6	2	2	3	1		2			
Vol à l'arraché	Sem 1	2	3	4	4	3	6	11	4	10	3	5	1
	Sem 2	3	4	8	5	3	7	5	3	3	4	2	2
Total		5	7	12	9	6	13	16	7	13	7	7	3
Vol à la tire	Sem 1	14	14	10	13	6	7	6	9	2	6	3	2
	Sem 2	10	11	17	17	10	11	16	13	3	4	6	6
Total		24	25	27	30	16	18	22	22	5	10	9	8
Vol à l'étalage	Sem 1	11	21	18	16	19	19	23	34	17	20	21	26
	Sem 2	18	26	39	26	23	18	35	32	16	15	18	19
Total		29	47	57	42	42	37	58	66	33	35	39	45



FC Vol autre

		2000	2013	2014	2015	2016	2017	2018	2019	2020	2021	2022	2023
Vol par ruse	Sem 1	23	15	12	14	9	8	8	9	6	1	2	3
	Sem 2	14	14	12	18	8	12	10	3	3	7	6	4
	Total	37	29	24	32	17	20	18	12	9	8	8	7
Vol de métaux	Sem 1	1	8	12	10	4	1	3					1
	Sem 2	5	8	3	6	5	1	3	1		2	1	3
	Total	6	16	15	16	9	2	6	1		2	1	4
Vol sur les chantiers	Sem 1	11	8	4	8	6	3	11	2	2	6		5
	Sem 2	27	4	5	4	7	3	6	3	4	3	3	2
	Total	38	12	9	12	13	6	17	5	6	9	3	7
Home-invasion	Sem 1								1		1		
	Sem 2				1	1		2					
	Total				1	1		3			1		
Vol d'animaux	Sem 1		1	1	3	1	3		1		1		
	Sem 2	6	5	2	1	3	2	2	1	1	2		
	Total	6	6	3	4	4	5	2	2	1	3		
Vol de cargaison	Sem 1							1					1
	Sem 2		2	1		3	1	2					
	Total		2	1		3	1	3					1



Criminalité ICT

		2000	2013	2014	2015	2016	2017	2018	2019	2020	2021	2022	2023
Fraude de cartes de paiements	Sem 1	1	2	3	8	7	6	3	8	10	3	7	13
	Sem 2	4	4	10	4	5	11	7	20	6	15	11	15
	Total	5	6	13	12	12	17	10	28	16	18	18	28
Phishing	Sem 1			1	1	3			4	2	3	3	6
	Sem 2		3	1	2			2	2	4	5	12	28
	Total		3	2	3	3		2	6	6	8	15	34
Ransomware	Sem 1						1	1					
	Total						1	1					
Shouldersurfing	Sem 1				1		1		1				1
	Sem 2		1			2	4	1				1	2
	Total		1		1	2	5	1	1			1	3
Skimming	Sem 1			2	1	3	1	1	2				1
	Sem 2												4
	Total			2	1	3	1	1	2				5



FC Autre

		2000	2013	2014	2015	2016	2017	2018	2019	2020	2021	2022	2023
Violence contre les métiers d'intérêt général	Sem 1		4	3		3	6	2	1	3	5	2	1
	Sem 2	2	3	2	5	3	1	5	1	3	6	8	3
	Total	2	7	5	5	6	7	7	2	6	11	10	4
Viol collectif	Sem 1	1									1		
	Sem 2					1							
	Total	1				1				1			
Graffiti	Sem 1		14	4	1	3	3	1	3	1	8		
	Sem 2	1	3	4	4	14	1	2	3	2	5	2	1
	Total	1	17	8	5	17	4	3	6	3	13	2	1
Dégradation de voiture	Sem 1	12	80	81	52	85	67	54	50	26	41	48	59
	Sem 2	40	80	65	59	107	45	51	45	33	47	42	39
	Total	52	160	146	111	192	112	105	95	59	88	90	98
Rixe au couteau	Sem 1	1	1			3					1		1
	Sem 2			1			3			1			1
	Total	1	1	1	3	3				1	1		2



PH Violence intrafamiliale (VIF)

		2000	2013	2014	2015	2016	2017	2018	2019	2020	2021	2022	2023
VIF: physique, dans le couple	Sem 1	9	26	46	25	32	43	36	27	31	53	54	46
	Sem 2	4	43	42	39	44	30	45	36	41	43	51	37
Total		13	69	88	64	76	73	81	63	72	96	105	83
VIF: physique, envers des descendants	Sem 1	1	9	5	4	4	1	7	6	3	5	6	6
	Sem 2	2	3	6	3	5	5	4	7	4	13	6	6
Total		3	12	11	7	9	6	11	13	7	18	12	12
VIF: physique, envers d'autres membres	Sem 1	15	4	9	6	16	6	8	10	10	18	6	10
	Sem 2	15	8	9	4	10	9	4	7	10	4	8	5
Total		30	12	18	10	26	15	12	17	20	22	14	15
VIF: sexuelle, envers des descendants	Sem 1	1		1		2	2	1	1		1	1	1
	Sem 2	4			1				2	3		1	
Total		5		1	1	2	2	1	3	3	1	2	1
VIF: sexuelle, envers d'autres membres	Sem 1					1				1			
	Sem 2			1		1							
Total				1		2				1			
VIF: psychique, dans le couple	Sem 1	22	36	45	48	39	27	26	28	14	24	48	15
	Sem 2	19	25	64	38	46	39	53	24	35	51	26	39
Total		41	61	109	86	85	66	79	52	49	75	74	54
VIF: psychique, envers des descendants	Sem 1		1			1	1		1			1	
	Sem 2					1		1				1	
Total			1			2	1	1	1			2	
VIF: psychique, envers d'autres membres	Sem 1	1		1	1	4	1		3		5	1	1
	Sem 2		3		1	1		1			1	3	4
Total		1	3	1	2	5	1	1	3		6	4	5



PH Violence intrafamiliale (VIF)

		2000	2013	2014	2015	2016	2017	2018	2019	2020	2021	2022	2023
VIF: économique, dans le couple	Sem 1		3	4	1	2		3	2	2		4	2
	Sem 2		2	3	2	3	2	2		2	4	3	3
Total			5	7	3	5	2	5	2	4	4	7	5
VIF: économique, envers des descendants	Sem 1				1				1		1		
	Sem 2	4									2		1
Total		4			1				1		3		1
VIF: économique, envers d'autres membres	Sem 1	12	8	12	10	6	6	7	1	1	5		1
	Sem 2	11	11	13	1	7	6	10		2	4	1	
Total		23	19	25	11	13	12	17	1	3	9	1	1



PH Hormones et dopage

		2000	2013	2014	2015	2016	2017	2018	2019	2020	2021	2022	2023
Dopage humain	Sem 1						1	2					
	Sem 2						1						
	Total						2	2					
Engraissement illégal	Sem 2			1									1
	Total			1									1



PH Drogues

		2000	2013	2014	2015	2016	2017	2018	2019	2020	2021	2022	2023
Vente de cocaïne	Sem 1			1	1		1			2		1	
	Sem 2		1		1	1	3		1			3	2
	Total		1	1	2	1	4		1	2		4	2
Vente de drogues synthétiques	Sem 1		1		1	1	1	1	4	1	1		1
	Sem 2			4			1	1	2	2	1		
	Total		1	4	1	1	2	2	6	3	2		1
Production de cannabis (culture)	Sem 1		2	1	1						1	1	
	Sem 2	1	1	1	1	1	3		4			1	
	Total	1	3	2	2	1	1	3		4		1	2
Vente de cannabis en grande quantité	Sem 1					1	1						
	Total					1	1						
Vente-traffic d héroïne	Sem 1			1	1				1				
	Sem 2		1			1							
	Total		1	1	1	1			1				



PH Trafic d'armes

		2000	2013	2014	2015	2016	2017	2018	2019	2020	2021	2022	2023
Commerce et production d'arme à feu et mun.	Sem 1				1	1			1				
	Total				1	1			1				
Commerce et production d'arme non à feu	Sem 1										1		
	Sem 2			1		2				1			
	Total			1		2				1	1		



PH Traite des êtres humains

		2000	2013	2014	2015	2016	2017	2018	2019	2020	2021	2022	2023
TEH - exploitation économique	Sem 1	1			1								
	Sem 2						1						
Total		1			1		1						
TEH - exploitation sexuelle	Sem 1		1			1	1					1	
	Sem 2					1							
Total			1			2	1					1	



PH Violence dans l'espace public

		2000	2013	2014	2015	2016	2017	2018	2019	2020	2021	2022	2023
Violence physique (transport public)	Sem 1	3	7	9	6	8	6	5	5	4	2	6	4
	Sem 2	9	2	2	5	9	5	7		2	3	9	5
Total		12	9	11	11	17	11	12	5	6	5	15	9
Violence physique (voie publique)	Sem 1	24	52	73	51	67	73	54	49	49	47	74	54
	Sem 2	21	64	65	42	59	58	69	61	39	59	78	59
Total		45	116	138	93	126	131	123	110	88	106	152	113
Violence physique (autre endroit public)	Sem 1	5	1	2		1			1	1			3
	Sem 2	2	5	7	2	5	1	4		2	1	1	1
Total		7	6	9	2	6	1	4	1	3	1	1	4
Violence physique (endroit accessible au public)	Sem 1	12	9	12	16	18	17	12	20	8	8	12	14
	Sem 2	9	13	13	14	9	13	19	15	8	18	13	11
Total		21	22	25	30	27	30	31	35	16	26	25	25
Violence sexuelle (transport public)	Sem 1	1	3	1	2		1	2					2
	Sem 2				2			1	1	1		2	
Total		1	3	1	4		1	3	1	1		2	2
Violence sexuelle (voie publique)	Sem 1	4	5	2	4	4	5	2		2	1	4	2
	Sem 2	1		1	2	4	2	4	5	4	2	2	6
Total		5	5	3	6	8	7	6	5	6	3	6	8
Violence sexuelle (autre endroit public)	Sem 1	1							1				2
	Sem 2	1		1			1		1				
Total		2		1			1		2				2
Violence sexuelle (endroit accessible au public)	Sem 1	1	2							1	1		1
	Sem 2	1	1	1	1		1	1	1	1	1		1
Total		2	3	1	1		1	1	1	2	2		2



PH Violence dans l'espace public

		2000	2013	2014	2015	2016	2017	2018	2019	2020	2021	2022	2023
Violence psychique (transport public)	Sem 1	4	4	11	3	4	6	2	4	1		4	1
	Sem 2		1	3	1	4		5	2	2		1	6
	Total	4	5	14	4	8	6	7	6	3		5	7
Violence psychique (voie publique)	Sem 1	17	19	61	37	51	48	30	31	29	29	56	26
	Sem 2	27	40	38	37	50	44	42	33	27	38	43	36
	Total	44	59	99	74	101	92	72	64	56	67	99	62
Violence psychique (autre endroit public)	Sem 1	4	1	3		2	2	3	5	2		1	6
	Sem 2	2	4	4	2	3	2	1		2		2	4
	Total	6	5	7	2	5	4	4	5	4		3	10
Violence psychique (endroit accessible au public)	Sem 1	13	10	21	10	6	5	12	11	16	5	8	6
	Sem 2	14	19	11	10	10	7	12	9	6	11	14	11
	Total	27	29	32	20	16	12	24	20	22	16	22	17
Vol à main armée (transport public)	Sem 1	1											
	Total	1											
Vol à main armée (voie publique)	Sem 1	2	1				1	1	2	3			
	Sem 2	9	4		1	3	3					1	2
	Total	11	5		1	3	4	1	2	3		1	2
Vol à main armée (autre endroit public)	Sem 1						1						
	Sem 2		1						1				
	Total		1				1		1				
Vol à main armée (endroit accessible au public)	Sem 1	2		2	3	1		1	1	1			
	Sem 2		2		2			5	2	1			
	Total	2	2	2	5	1		6	3	2			



PH Violence dans l'espace public

		2000	2013	2014	2015	2016	2017	2018	2019	2020	2021	2022	2023
Vol avec violence sans arme (transport public)	Sem 1	5	2	2	2	2	3	1		1		1	
	Sem 2	4	2	2	1	1	2				1		
Total		9	4	4	3	3	5	1		1	1	1	
Vol avec violence sans arme (voie publique)	Sem 1	9	9	3	3	7	9	14	4	11	1	4	2
	Sem 2	14	8	14	8	14	13	6	5	7	5	5	6
Total		23	17	17	11	21	22	20	9	18	6	9	8
Vol avec violence sans arme (autre endroit public)	Sem 1	2		1							1	2	
	Sem 2	5	1			2							
Total		7	1	1		2					1	2	
Vol avec violence sans arme (endr. acces. au pub.)	Sem 1	4	2	1		4	5	1	1			1	1
	Sem 2	3	1	3	1	2	1	3	1	2	3		3
Total		7	3	4	1	6	6	4	2	2	3	1	4



PH Autre

		2000	2013	2014	2015	2016	2017	2018	2019	2020	2021	2022	2023
Faux policiers	Sem 1		4	1	4	2	1	1	1				
	Sem 2	1	1	3	2	1	1						1
	Total	1	5	4	6	3	2	1	1				1
Terrorisme, extrémisme et radicalisme	Sem 1				2			1				1	
	Sem 2			1	2	2	1		1				
	Total			1	2	4	1	1	1			1	
Cyberharcèlement	Sem 1		15	27	16	34	10	14	23	15	15	22	18
	Sem 2	1	16	17	32	17	19	16	21	13	27	21	29
	Total	1	31	44	48	51	29	30	44	28	42	43	47
Fraude à l'identité	Sem 1	4	8	10	11	11	12	9	16	16	17	19	17
	Sem 2	3	12	10	16	15	13	4	8	14	12	11	10
	Total	7	20	20	27	26	25	13	24	30	29	30	27



POLICE LOCALE VILLE ATH

2022

FC Vol moyen de transport

	Jan	Fév	Mar	Avr	Mai	Juin	Juil	Août	Sep	Oct	Nov	Déc	Total
Vol de voiture	2		1				1			1	2		7
Vol de moto								1					1
Vol de vélomoteur			1			2	2	1		2	2	1	11
Vol de vélo	1	2	6	4	1		1	5	3			3	26

FC Cambriolage

	Jan	Fév	Mar	Avr	Mai	Juin	Juil	Août	Sep	Oct	Nov	Déc	Total
Cambriolage dans habitation	6	4	5	1	2	4	6	5	8	11	6	1	59
Cambriolage ds entreprise ou commerce	2	1				1	2	2			3	5	16
Cambriolage ds service public ou bâtiment administ			1					1	1			1	4
Cambriolage dans bâtiment (total)	8	5	6	1	2	5	8	8	9	11	9	7	79

FC Vol autre

	Jan	Fév	Mar	Avr	Mai	Juin	Juil	Août	Sep	Oct	Nov	Déc	Total
Vol à main armée								1			1		2
Vol avec violence sans arme	1	3	2	1		4		2	2	1	1	1	18
Vol dans ou sur un véhicule	3	6	2	2	2	8	3	3	1	5	3	5	43
Vol d'armes et explosifs		1							1	1	1		4
Vol à l'arraché	1	1	1			2		2					7
Vol à la tire			1			2			2	1	3		9
Vol à l'étalage	5	2	4	3	2	5	1		3	6	7	1	39
Vol par ruse				2				3	1		2		8
Vol de métaux							1						1
Vol sur les chantiers										1	1	1	3



Criminalité ICT

	Jan	Fév	Mar	Avr	Juil	Août	Sep	Oct	Nov	Déc	Total
Fraude de cartes de paiements		1	4	2	3	1	2	1	2	2	18
Phishing	1	1		1	1	5	2	1	2	1	15
Shouldersurfing						1					1

FC Autre

	Jan	Fév	Mar	Avr	Mai	Juin	Juil	Août	Sep	Oct	Nov	Déc	Total
Violence contre les métiers d'intérêt général	2						1	2	1	1	1	2	10
Graffiti									1			1	2
Dégradation de voiture	8	7	3	6	12	12	6	9	3	9	11	4	90

PH Violence intrafamiliale (VIF)

	Jan	Fév	Mar	Avr	Mai	Juin	Juil	Août	Sep	Oct	Nov	Déc	Total
VIF: physique, dans le couple	8	14	7	9	8	8	9	5	11	11	7	8	105
VIF: physique, envers des descendants		3		2		1	1		1	2	1	1	12
VIF: physique, envers d'autres membres	1		3		1	1		1	4	1	1	1	14
VIF: sexuelle, envers des descendants		1					1						2
VIF: psychique, dans le couple	3	5	11	7	14	8	4	3	4	4	5	6	74
VIF: psychique, envers des descendants				1			1						2
VIF: psychique, envers d'autres membres						1	2				1		4
VIF: économique, dans le couple			3			1	1	1		1			7
VIF: économique, envers d'autres membres											1		1

PH Drogues

	Jan	Mai	Juil	Sep	Oct	Déc	Total
Vente de cocaïne		1	1		1	1	4
Production de cannabis (culture)	1			1			2



PH Traite des êtres humains

	Mar	Total
TEH - exploitation sexuelle	1	1

PH Violence dans l'espace public

	Jan	Fév	Mar	Avr	Mai	Juin	Juil	Août	Sep	Oct	Nov	Déc	Total
Violence physique (transport public)	2		3	1				1	3	2	1	2	15
Violence physique (voie publique)	10	14	10	14	10	16	17	15	8	17	8	13	152
Violence physique (autre endroit public)								1					1
Violence physique (endroit accessible au public)	1	4	6	1			1	2	2	4		4	25
Violence sexuelle (transport public)									1			1	2
Violence sexuelle (voie publique)		2				2		2					6
Violence psychique (transport public)			1	1	1	1					1		5
Violence psychique (voie publique)	7	9	11	6	12	11	7	9	7	7	7	6	99
Violence psychique (autre endroit public)						1					2		3
Violence psychique (endroit accessible au public)		2	3	1		2	2	5	2	2	2	1	22
Vol à main armée (voie publique)											1		1
Vol avec violence sans arme (transport public)		1											1
Vol avec violence sans arme (voie publique)		1	2			1		2	1	1		1	9
Vol avec violence sans arme (autre endroit public)	1					1							2
Vol avec violence sans arme (endr. acces. au pub.)						1							1

PH Autre

	Jan	Fév	Mar	Avr	Mai	Juin	Juil	Août	Sep	Oct	Nov	Déc	Total
Terrorisme, extrémisme et radicalisme	1												1
Cyberharcèlement	3	3	5	4	3	4	3	2	5	6	3	2	43
Fraude à l'identité	1	2	6	2	5	3	1	3	1	2	2	2	30



2023

FC Vol moyen de transport

	Jan	Fév	Mar	Avr	Mai	Juin	Juil	Août	Sep	Oct	Nov	Déc	Total
Vol de voiture	2			1	3			1	2	2	1	1	13
Vol de moto											1		1
Carjacking									1				1
Vol de vélomoteur				3	2	4		1	2				12
Vol de vélo	1	2	1	1		5	4	4	1	1			20

FC Cambriolage

	Jan	Fév	Mar	Avr	Mai	Juin	Juil	Août	Sep	Oct	Nov	Déc	Total
Cambriolage dans habitation	12	8	5	5	5	7	5	9	6	2	10	15	89
Cambriolage ds entreprise ou commerce	5		1		2		1	3	6	2		2	22
Cambriolage ds service public ou bâtiment administ					1	3		1	1		1		7
Cambriolage dans bâtiment (total)	17	8	6	5	8	10	6	13	13	4	11	17	118

FC Vol autre

	Jan	Fév	Mar	Avr	Mai	Juin	Juil	Août	Sep	Oct	Nov	Déc	Total
Vol à main armée										2			2
Vol avec violence sans arme			1	1	1	1	1	2	3	6	2	3	21
Vol dans ou sur un véhicule	12	1	4	4	6	4	2	1	4	1	2	2	43
Vol d'armes et explosifs	1				1	1	1					1	5
Vol à l'arraché				1						2			3
Vol à la tire	1		1					2		2	2		8
Vol à l'étalage	4	6	4	4	6	2	1	3	2	8	2	3	45
Vol par ruse		1	1	1			1			2	1		7
Vol de métaux					1				1			2	4
Vol sur les chantiers			3	1	1			1	1				7
Vol de cargaison	1												1



Criminalité ICT

	Jan	Fév	Mar	Avr	Mai	Juin	Juil	Août	Sep	Oct	Nov	Déc	Total
Fraude de cartes de paiements	2	4		1	6				2	9	3	1	28
Phishing		1	1	1	1	2	8	4	8	4	2	2	34
Shouldersurfing					1					2			3
Skimming	1								1	2	1		5

FC Autre

	Jan	Fév	Mar	Avr	Mai	Juin	Juil	Août	Sep	Oct	Nov	Déc	Total
Violence contre les métiers d'intérêt général	1							1				2	4
Graffiti								1					1
Dégradation de voiture	10	11	10	10	9	9	2	12	12	4	4	5	98
Rixe au couteau						1			1				2

PH Violence intrafamiliale (VIF)

	Jan	Fév	Mar	Avr	Mai	Juin	Juil	Août	Sep	Oct	Nov	Déc	Total
VIF: physique, dans le couple	9	2	4	10	10	11	5	5	12	6	5	4	83
VIF: physique, envers des descendants		1	2	1		2	4					2	12
VIF: physique, envers d'autres membres	1	3		1	1	4	2	1		1	1		15
VIF: sexuelle, envers des descendants			1										1
VIF: psychique, dans le couple	1	2	1	3	4	4	10	9	5	4	6	5	54
VIF: psychique, envers d'autres membres		1					2		1	1			5
VIF: économique, dans le couple				1		1		1		2			5
VIF: économique, envers des descendants							1						1
VIF: économique, envers d'autres membres	1												1

PH Hormones et dopage

	Juil	Total
Engraissement illégal	1	1



PH Drogues

	Juin	Sep	Nov	Total
Vente de cocaïne		1	1	2
Vente de drogues synthétiques	1			1

PH Violence dans l'espace public

	Jan	Fév	Mar	Avr	Mai	Juin	Juil	Août	Sep	Oct	Nov	Déc	Total
Violence physique (transport public)	2	1		1			1		2			2	9
Violence physique (voie publique)	10	7	7	7	8	15	9	12	10	14	2	12	113
Violence physique (autre endroit public)				1	1	1					1		4
Violence physique (endroit accessible au public)	3	1		7	3		2	2	2	2		3	25
Violence sexuelle (transport public)				1	1								2
Violence sexuelle (voie publique)		1				1			3	2		1	8
Violence sexuelle (autre endroit public)						2							2
Violence sexuelle (endroit accessible au public)			1				1						2
Violence psychique (transport public)					1		1		2			3	7
Violence psychique (voie publique)	2	5	4	6	3	6	10	4	3	3	8	8	62
Violence psychique (autre endroit public)				3	2	1	1	1	1			1	10
Violence psychique (endroit accessible au public)		2	1	1	1	1	1			2	7	1	17
Vol à main armée (voie publique)										2			2
Vol avec violence sans arme (voie publique)					1	1			1	2	1	2	8
Vol avec violence sans arme (endr. acces. au pub.)			1					1		1		1	4

PH Autre

	Jan	Fév	Mar	Avr	Mai	Juin	Juil	Août	Sep	Oct	Nov	Déc	Total
Faux policiers											1		1
Cyberharcèlement	3	4		5	4	2	7	6	6	3	3	4	47
Fraude à l'identité	1	1	5	2	4	4	1	2	3	1	2	1	27

STATISTIQUES POLICIERES DE CRIMINALITE

LIEU DE PERPETRATION: ZONE DE POLICE

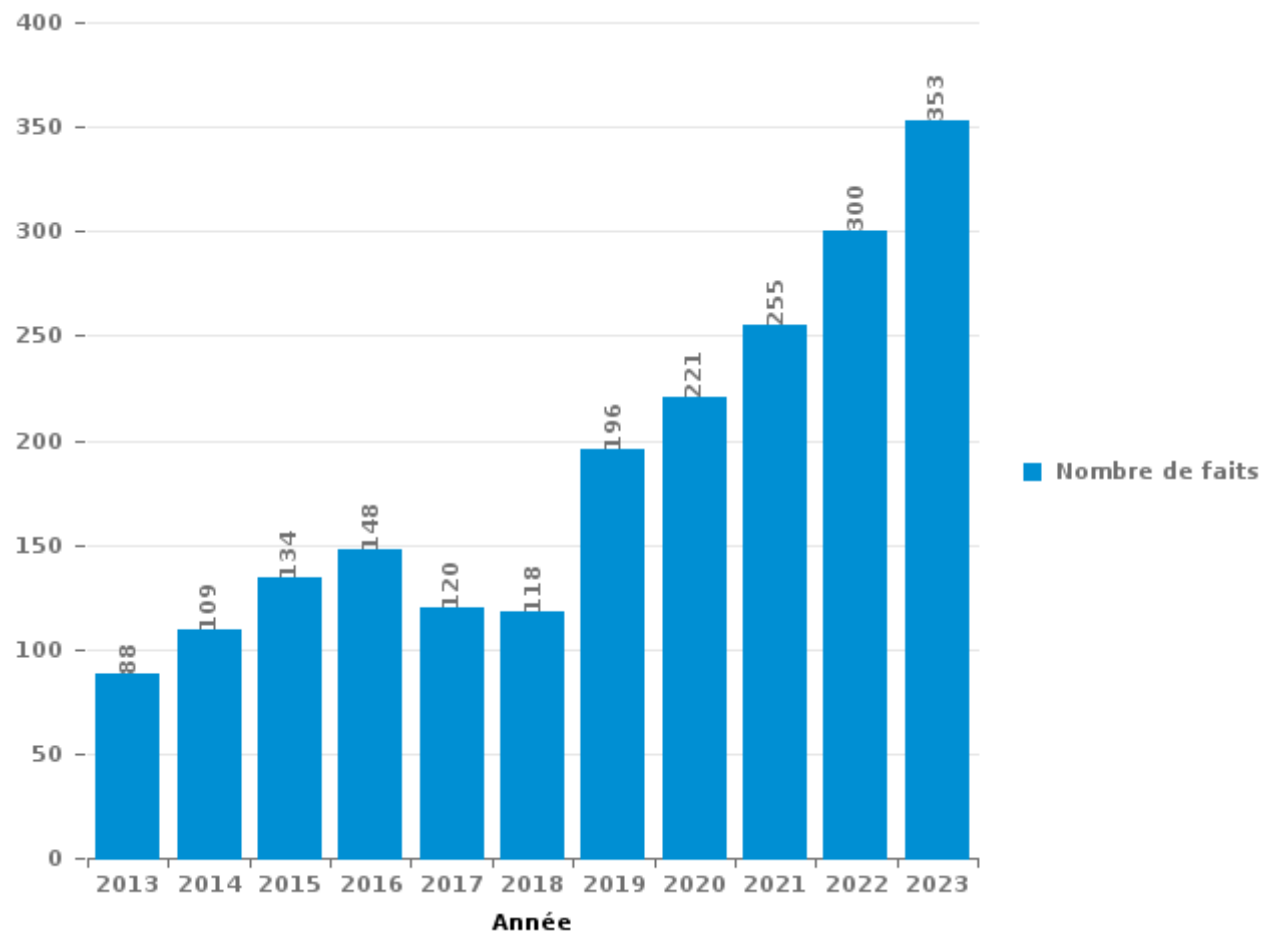
POLICE LOCALE VILLE ATH

PARTIE III : ICT



POLICE LOCALE VILLE ATH

Nombre total de délits avec un élément ICT/online, depuis 2013





Criminalité ICT/online au sens strict

Infractions (exhaustif)

	2013	2014	2015	2016	2017	2018	2019	2020	2021	2022	2023
Code pénal social: Infr. contre foi publique en droit pénal social: Faux en informatique	1										2
Criminalité informatique: Faux en informatique:	2		5	1	1	3		1	5	2	4
Criminalité informatique: Fraude informatique:	25	21	25	33	35	31	71	77	87	118	167
Criminalité informatique: Hacking:		2	3	11	5	3	11	12	9	7	61
Criminalité informatique: Sabotage:	7	2			2		1	1			2
Total:	35	25	33	45	43	37	83	91	101	127	236

Figures criminelles (à considérer spécifiquement – ne pas additionner avec d'autres éléments – risque de double comptage!)

	2013	2014	2015	2016	2017	2018	2019	2020	2021	2022	2023
Fraude de cartes de paiements	6	13	12	12	17	10	28	16	18	18	28
Phishing	3	2	3	3		2	6	6	8	15	34
Ransomware					1	1					
Shouldersurfing	1		1	2	5	1	1			1	3
Skimming		2	1	3	1	1	2				5



Criminalité ICT/online au sens large

Infractions (uniquement si code-fait existe)

	2013	2014	2015	2016	2017	2018	2019	2020	2021	2022	2023
Armes et explosifs: Autre: Vente par correspondance/internet d'arme à feu							1				
Armes et explosifs: Autre: Vente par correspondance/internet d'autre arme									1		
Fraude: Escroquerie: Fraude par internet	26	34	37	43	36	36	59	97	106	109	160
Infr. contre la Sécurité de l'Etat: Terrorisme: Diffuser un message qui incite au terrorisme			1								
Infr. contre les moeurs: Grooming (contact par ICT avec mineur < 16 ans):					3	1				1	
Infr. contre les moeurs: Pornographie infantine: Accès pornographie infantine via technologie						1	1	1			
Infr. contre les moeurs: Voyeurisme: Diffusion enregistrement nudité ou intimité					4	4	3	2	4		
Total:	26	34	38	43	43	42	64	100	111	110	160

Figures criminelles (à considérer spécifiquement – ne pas additionner avec d'autres éléments – risque de double comptage!)

	2013	2014	2015	2016	2017	2018	2019	2020	2021	2022	2023
Cyberharcèlement	31	44	48	51	29	30	44	28	42	43	47

STATISTIQUES POLICIERES DE CRIMINALITE

LIEU DE PERPETRATION: ZONE DE POLICE

POLICE LOCALE VILLE ATH

PARTIE IV : DESTINATION LIEU



POLICE LOCALE VILLE ATH

Vol et extorsion

	2000	2013	2014	2015	2016	2017	2018	2019	2020	2021	2022	2023
Voie publique	270	202	174	202	197	159	145	112	83	68	97	94
Habitation: maison	181	208	280	187	196	163	98	96	52	73	67	83
Magasin	106	95	108	92	74	78	83	88	46	59	54	65
Parking	59	36	62	43	40	34	37	21	19	17	23	14
Habitation: appartement	30	37	39	36	51	35	25	24	34	24	17	23
Horeca	44	22	27	27	34	33	14	24	8	10	10	10
Institution d'enseignement	59	25	24	24	27	22	17	10	8	8	9	11
Entreprise	29	39	36	11	10	22	18	15	13	6	11	9
Habitation: allée	14	17	20	25	22	17	21	20	8	2	8	3
Habitation: dépendances	12	32	25	20	23	11	16	5	9	8	6	4
Inconnue	38	10	16	14	11	9	19	14	8	11	7	9
Habitation: non précisée	11	22	12	16	18	20	13	8	4	12	5	7
Station de bus / métro et gare de chemin de fer	27	7	15	23	9	12	14	4	4	6	10	6
Chantier	34	11	9	12	13	6	15	5	6	9	3	7
Moyen de transport: voiture	2	21	25	28	18	2	4	6		7	6	8
Culture et loisirs	20	5	13	14	11	13	7	3	2	4	3	2
Habitation: garage	12	11	6	8	12	8	6	7	4	12	2	2
Moyen de transport: train / tram / métro	7	15	9	7	6	13	6	9	2	2	6	3
Terrain	9	9	7	16	7	4	10	6	4	4	4	1
Hôpital	14	7	8	14	7	10	7	4	1	4		3
Service public	10	9	11	8	5	10	2	7	4	4	4	3
Autre	2	6	11	9	2	10	6	7	4	5	5	7
Habitation: autre	8	17	9	9	4		2	1	1	3	6	1
Infrastructure sportive	3	3	8	4	8	11	4	1	2		6	3
Service	5	3	3	10	8	3	7	3	1	2	3	3
Moyen de transport: camion		3	9	8	5	5	6			1	2	1
Banque / institution financière	6	5	4	2		7	2	4		2	2	4
Bâtiment administratif	6	5	4	4	7	3	2	3		1	1	1
Emplacement de vélo		1		4		5	5	8	5		5	4
Edifice religieux / lieu du culte	5	5	1	6	3	2			2	2	1	2
Station essence	2	1	1	2	5		4	3	3	3	3	1
Maison de repos	5	3	3	5		5	1			1		
Stade	3	2	5	1		3	2		2	3		
Cimetière	1	4	3	2	1	2	3	2		1	1	
Médecin / dentiste / pharmacien		1	4	3	1	4	2	1	1	1	2	
Moyen de transport: autre			2	2	3	2	2			3	3	1
Aéroport		1	3	4	3							
Moyen de transport: autobus / autocar	1			1			3				2	1
Guichet automatique	4											
Eaux intérieures et maritimes		1			1				1			
Maison de débauche		1										
Total	1.039	902	996	903	842	743	628	521	341	378	394	396



POLICE LOCALE VILLE ATH

Dégradation de la propriété

	2000	2013	2014	2015	2016	2017	2018	2019	2020	2021	2022	2023
Voie publique	99	138	109	93	150	87	102	66	61	84	90	68
Habitation: résidence principale	54	63	71	56	64	59	50	52	31	45	43	37
Parking	25	31	38	28	43	30	19	29	10	20	15	26
Habitation: non précisée	2	12	1	7	14	5	7	7	3	2	7	8
Habitation: allée	7	4	13	4	12	4	2	4	5	4	2	7
Horeca	7	5	5	5	5	12	7		4	3	3	1
Terrain	6	10	7	5	6	2	3	5	3	4	1	1
Institution d'enseignement	4	3	8	3	5	10	5	2		3	2	1
Magasin	7	8	4	1	3	3	7	4	2	1	3	2
Habitation: jardin	1	3	4	3	5	2	6	2		3	1	8
Entreprise	3	7	8	3	4	1	3	2	1		3	2
Inconnue	10	2	4	1	2	2	4	6	2	2	1	
Moyen de transport: voiture		5	5	5	8	3	2		2	1	1	3
Autre		3		2	6	2	3	3	2		4	5
Habitation: dépendances	6	2	3	3	4	3	2		1	1	3	2
Station de bus / métro et gare de chemin de fer	10	3	1	5	1	2		2			2	3
Culture et loisirs	3	5	2	1	1	5	1	3		1		
Habitation: garage	3	2	3	1	3		2	2	2	1	1	2
Bureau de police			2		2		2	1		11	1	1
Service public	1	2	4	1	1	2		1	1	1		2
Chantier	3	2				2	1		1		2	1
Bâtiment administratif	1		3		1	1	1	1		1	2	
Moyen de transport: autre			1	4					1		1	4
Service		2	2	1	1		2	1		1		1
Habitation: résidence secondaire	1		2	3	1			2		1		
Edifice religieux / lieu du culte	1				1		1	1	1	3		1
Cimetière	2		1						3		2	
Hôpital	1	1	2		2	1		1				
Banque / institution financière		1			1					2	2	1
Infrastructure sportive		2				1	1		1	2		
Station essence	1	1	1			1		1				
Médecin / dentiste / pharmacien	1			1			1		1			
Maison de repos		1		1	1							
Stade	1			1				1				
Aéroport				1	1							
Moyen de transport: train / tram / métro				1					1			
Arrêt de bus / tram								1				
Emplacement de vélo											1	
Maison de débauche		1										
Total	260	319	304	240	348	240	234	200	139	197	193	187



POLICE LOCALE VILLE ATH

Infractions contre l'intégrité physique

	2000	2013	2014	2015	2016	2017	2018	2019	2020	2021	2022	2023
Voie publique	54	123	140	97	139	131	135	110	89	109	152	116
Habitation	50	115	125	97	117	98	114	100	109	159	132	121
Horeca	13	10	9	14	10	17	9	21	7	10	8	11
Institution d'enseignement	15	7	15	9	13	16	12	19	4	7	9	6
Station de bus / métro et gare de chemin de fer	9	7	10	8	12	9	8	4	4	5	12	8
Parking	2	4	8	7	6	4	4	11	2	7	4	4
Inconnue	13	1	3	1	1	2	4	5		3	3	1
Hôpital	5	3	3	3	1	2	3	1	1	2	7	1
Magasin	1	2	2	3	3	4	7		4	2	2	
Habitation: allée	1	5	3	2	4	4	2	2	2	1	1	2
Culture et loisirs	3	3	1	5	3	1	3	2	1	1	1	4
Terrain	2	2	1	2	2	1	3	1	1	1	5	
Entreprise	1	2	5		1		3	1	1	2	2	1
Autre				4	2	3	3	2				3
Moyen de transport: train / tram / métro			4	1	2	2	1		2	1	2	
Habitation: jardin		1	3	1		2		1	2		1	1
Service public		2	3				1	1	1	1	1	
Station essence					1	1	4	1	1	1		1
Arrêt de bus / tram				3	1		1	1				
Infrastructure sportive					2					1	2	1
Moyen de transport: autobus / autocar	2	1				1					1	1
Moyen de transport: autre				1		1	1				1	2
Stade	2	1		2								1
Bâtiment administratif	1		1		1		1	1				
Maison de repos							1	1			1	
Service					1		1			1		
Aéroport			1		1							
Bureau de police			2									
Eaux intérieures et maritimes												1
Edifice religieux / lieu du culte									1			
Maison de débauche		1										
Médecin / dentiste / pharmacien											1	
Total	174	290	339	260	323	299	321	285	232	314	348	286

STATISTIQUES POLICIERES DE CRIMINALITE

LIEU DE PERPETRATION: ZONE DE POLICE

POLICE LOCALE VILLE ATH

PARTIE V : ZONE DE POLICE vs. TYPOLOGIE



Typologie de la zone: Catégorie 3

Zone de police
BALEN - DESSEL - MOL
DEMERDAL - DSZ
GAVERS
HEKLA
LOKEREN
MEETJESLAND CENTRUM
MINOS
POLICE ANS - ST-NICOLAS
POLICE BORAINÉ
POLICE DE SERAING - NEUPRE
POLICE LOCALE DE WATERLOO
POLICE LOCALE MARIEMONT
POLICE LOCALE VILLE ATH
POLICE LOCALE WAVRE
POLITIE REGIO TURNHOUT
POLITIEZONE AARSCHOT
POLITIEZONE NOORD
PZ BRASSCHAAT
PZ BREDENE/DE HAAN
PZ CARMA



CRIMINALITE ENREGISTREE : ZONE DE POLICE vs TYPOLOGIE

PZ DAMME/KNOKKE-HEIST
PZ DEINZE/ZULTE/LIEVEGEM
PZ DENDERMONDE
PZ DILBEEK
PZ GEEL/LAAKDAL/MEERHOUT
PZ GINGELOM/NIEUWERKERKEN/SINT-TRUIDEN
PZ GRIMBERGEN
PZ LIER
PZ RONSE
PZ SCHOTEN
PZ ZAVENTEM
PZ ZENNEVALLEI
REGIO RHODE & SCHELDE
TONGEREN - HERSTAPPE
VILVOORDE - MACHELEN
VLAAMSE ARDENNEN
WOKRA
ZONE DE BRAINE-L'ALLEUD
ZONE DE POLICE DE MOUSCRON
ZONE DES TRIEUX
ZONE NETELAND
ZONE NIVELLES - GENAPPE
ZONE RHODE
ZP AISEAU-PRESLES/CHATELET/FARCIENNES



CRIMINALITE ENREGISTREE : ZONE DE POLICE vs TYPOLOGIE

ZP AWANS/GRACE-HOLLOGNE
ZP BEYNE-FLERON-SOUMAGNE
ZP FLEMALLE
ZP HERSTAL
ZP HUY



CRIMINALITE ENREGISTREE : ZONE DE POLICE vs TYPOLOGIE

Typologie de la zone: Catégorie 3

Figure criminelle/phénomène	Niveau	% 2019 - 2020	% 2020 - 2021	% 2021 - 2022
Vol de voiture	ZONE DE POLICE	-43,8%	-33,3%	16,7%
	TYPLOGIE	-22,6%	-8,1%	8,3%
Vol de moto	ZONE DE POLICE	-100,0%	/	0,0%
	TYPLOGIE	-34,2%	5,0%	-2,4%
Carjacking	ZONE DE POLICE	-50,0%	0,0%	-100,0%
	TYPLOGIE	-18,6%	-12,5%	35,7%
Homejacking	ZONE DE POLICE	/	/	/
	TYPLOGIE	-50,0%	112,5%	-11,8%
Vol dans les garages	ZONE DE POLICE	-100,0%	/	-100,0%
	TYPLOGIE	-54,1%	26,2%	-15,6%
Vol de vélomoteur	ZONE DE POLICE	60,0%	-12,5%	57,1%
	TYPLOGIE	-25,7%	13,0%	19,5%
Vol de vélo	ZONE DE POLICE	-43,8%	50,0%	-3,7%
	TYPLOGIE	-26,4%	7,7%	12,6%
Cambriolage dans habitation	ZONE DE POLICE	-27,5%	19,7%	-25,3%
	TYPLOGIE	-28,5%	2,6%	12,5%
Cambriolage ds entreprise ou commerce	ZONE DE POLICE	-38,2%	-14,3%	-11,1%
	TYPLOGIE	-30,4%	-8,6%	-1,8%
Cambriolage ds service public ou bâtiment administ	ZONE DE POLICE	-41,7%	28,6%	-55,6%
	TYPLOGIE	-21,6%	-19,4%	-4,6%
Vol au bélier	ZONE DE POLICE	/	/	/
	TYPLOGIE	-64,0%	-55,6%	25,0%



CRIMINALITE ENREGISTREE : ZONE DE POLICE vs TYPOLOGIE

Figure criminelle/phénomène	Niveau	% 2019 - 2020	% 2020 - 2021	% 2021 - 2022
Cambriolage dans bâtiment (total)	ZONE DE POLICE	-31,4%	12,8%	-25,5%
	TYPOLOGIE	-28,4%	-0,5%	9,6%
Vol à main armée	ZONE DE POLICE	-25,0%	-66,7%	0,0%
	TYPOLOGIE	-26,6%	-4,3%	-4,0%
Vol avec violence sans arme	ZONE DE POLICE	0,0%	-34,8%	20,0%
	TYPOLOGIE	-20,1%	-3,9%	26,1%
Vol dans ou sur un véhicule	ZONE DE POLICE	-59,0%	60,0%	7,5%
	TYPOLOGIE	-29,0%	5,6%	11,4%
Sacjacking dans une voiture	ZONE DE POLICE	/	/	/
	TYPOLOGIE	-66,7%	100,0%	300,0%
Vol d'armes et explosifs	ZONE DE POLICE	33,3%	50,0%	-33,3%
	TYPOLOGIE	-29,8%	14,5%	7,4%
Steaming	ZONE DE POLICE	/	/	/
	TYPOLOGIE	-6,3%	-46,7%	125,0%
Arrachage de sac à main	ZONE DE POLICE	/	-100,0%	/
	TYPOLOGIE	-3,7%	-25,0%	25,6%
Vol à l'arraché	ZONE DE POLICE	85,7%	-46,2%	0,0%
	TYPOLOGIE	-32,6%	-2,4%	12,2%
Vol à la tire	ZONE DE POLICE	-77,3%	100,0%	-10,0%
	TYPOLOGIE	-48,5%	-2,1%	25,6%
Vol à l'étalage	ZONE DE POLICE	-50,0%	6,1%	11,4%
	TYPOLOGIE	-20,5%	15,7%	13,7%
Vol par ruse	ZONE DE POLICE	-25,0%	-11,1%	0,0%
	TYPOLOGIE	-32,5%	21,9%	7,8%



CRIMINALITE ENREGISTREE : ZONE DE POLICE vs TYPOLOGIE

Figure criminelle/phénomène	Niveau	% 2019 - 2020	% 2020 - 2021	% 2021 - 2022
Vol de métaux	ZONE DE POLICE	-100,0%	/	-50,0%
	TYPLOGIE	-25,4%	36,5%	35,3%
Vol sur les chantiers	ZONE DE POLICE	20,0%	50,0%	-66,7%
	TYPLOGIE	-11,9%	-1,6%	22,4%
Home-invasion	ZONE DE POLICE	-100,0%	/	-100,0%
	TYPLOGIE	-53,8%	41,7%	-26,5%
Vol d'animaux	ZONE DE POLICE	-50,0%	200,0%	-100,0%
	TYPLOGIE	-27,7%	26,5%	-7,8%
Vol de cargaison	ZONE DE POLICE	/	/	/
	TYPLOGIE	24,7%	-47,4%	-6,8%
Fraude de cartes de paiements	ZONE DE POLICE	-42,9%	12,5%	0,0%
	TYPLOGIE	-24,1%	6,1%	33,5%
Phishing	ZONE DE POLICE	0,0%	33,3%	87,5%
	TYPLOGIE	306,5%	-0,9%	-9,7%
Ransomware	ZONE DE POLICE	/	/	/
	TYPLOGIE	-18,8%	-38,5%	33,3%
Shouldersurfing	ZONE DE POLICE	-100,0%	/	/
	TYPLOGIE	-56,7%	-45,0%	28,3%
Skimming	ZONE DE POLICE	-100,0%	/	/
	TYPLOGIE	-31,3%	-16,4%	89,1%
Violence contre les métiers d'intérêt général	ZONE DE POLICE	200,0%	83,3%	-9,1%
	TYPLOGIE	-8,5%	5,3%	18,8%
Viol collectif	ZONE DE POLICE	/	/	-100,0%
	TYPLOGIE	-28,1%	82,6%	-14,3%



CRIMINALITE ENREGISTREE : ZONE DE POLICE vs TYPOLOGIE

Figure criminelle/phénomène	Niveau	% 2019 - 2020	% 2020 - 2021	% 2021 - 2022
Graffiti	ZONE DE POLICE	-50,0%	333,3%	-84,6%
	TYPOLOGIE	-0,6%	4,3%	45,5%
Dégradation de voiture	ZONE DE POLICE	-37,9%	49,2%	2,3%
	TYPOLOGIE	-17,4%	2,0%	2,5%
Rixe au couteau	ZONE DE POLICE	/	0,0%	-100,0%
	TYPOLOGIE	9,8%	13,8%	-15,0%
VIF: physique, dans le couple	ZONE DE POLICE	14,3%	33,3%	9,4%
	TYPOLOGIE	0,6%	1,6%	9,6%
VIF: physique, envers des descendants	ZONE DE POLICE	-46,2%	157,1%	-33,3%
	TYPOLOGIE	-4,2%	12,1%	6,0%
VIF: physique, envers d'autres membres	ZONE DE POLICE	17,6%	10,0%	-36,4%
	TYPOLOGIE	7,0%	2,3%	1,4%
VIF: sexuelle, dans le couple	ZONE DE POLICE	/	/	/
	TYPOLOGIE	25,0%	-8,0%	-15,2%
VIF: sexuelle, envers des descendants	ZONE DE POLICE	0,0%	-66,7%	100,0%
	TYPOLOGIE	14,0%	-11,7%	-59,0%
VIF: sexuelle, envers d'autres membres	ZONE DE POLICE	/	-100,0%	/
	TYPOLOGIE	-21,7%	-11,1%	0,0%
VIF: psychique, dans le couple	ZONE DE POLICE	-5,8%	53,1%	-1,3%
	TYPOLOGIE	-11,8%	5,4%	6,6%
VIF: psychique, envers des descendants	ZONE DE POLICE	-100,0%	/	/
	TYPOLOGIE	8,6%	3,3%	18,5%
VIF: psychique, envers d'autres membres	ZONE DE POLICE	-100,0%	/	-33,3%
	TYPOLOGIE	0,8%	4,4%	-11,9%



CRIMINALITE ENREGISTREE : ZONE DE POLICE vs TYPOLOGIE

Figure criminelle/phénomène	Niveau	% 2019 - 2020	% 2020 - 2021	% 2021 - 2022
VIF: économique, dans le couple	ZONE DE POLICE	100,0%	0,0%	75,0%
	TYPOLOGIE	-7,0%	10,2%	2,7%
VIF: économique, envers des descendants	ZONE DE POLICE	-100,0%	/	-100,0%
	TYPOLOGIE	23,3%	-5,4%	8,6%
VIF: économique, envers d'autres membres	ZONE DE POLICE	200,0%	200,0%	-88,9%
	TYPOLOGIE	-15,0%	-12,1%	24,4%
Dopage humain	ZONE DE POLICE	/	/	/
	TYPOLOGIE	-16,9%	-23,0%	-6,1%
Engraissement illégal	ZONE DE POLICE	/	/	/
	TYPOLOGIE	-10,0%	-11,1%	-43,8%
Vente de cocaïne	ZONE DE POLICE	100,0%	-100,0%	/
	TYPOLOGIE	26,8%	-7,3%	-0,3%
Import-export de cocaïne	ZONE DE POLICE	/	/	/
	TYPOLOGIE	19,2%	-25,8%	-8,7%
Production de drogues synthétiques	ZONE DE POLICE	/	/	/
	TYPOLOGIE	-23,3%	-17,4%	26,3%
Import-export de drogues synthétiques	ZONE DE POLICE	/	/	/
	TYPOLOGIE	-71,5%	-57,4%	-67,5%
Vente de drogues synthétiques	ZONE DE POLICE	-50,0%	-33,3%	-100,0%
	TYPOLOGIE	1,9%	-14,9%	-19,3%
Production de cannabis (culture)	ZONE DE POLICE	/	-75,0%	100,0%
	TYPOLOGIE	25,4%	-28,9%	-12,1%
Import-export de cannabis en grande quantité	ZONE DE POLICE	/	/	/
	TYPOLOGIE	5,9%	-5,6%	-70,6%



CRIMINALITE ENREGISTREE : ZONE DE POLICE vs TYPOLOGIE

Figure criminelle/phénomène	Niveau	% 2019 - 2020	% 2020 - 2021	% 2021 - 2022
Vente de cannabis en grande quantité	ZONE DE POLICE	/	/	/
	TYPOLOGIE	111,1%	47,4%	10,7%
Import-export d'héroïne	ZONE DE POLICE	/	/	/
	TYPOLOGIE	-18,2%	77,8%	-68,8%
Vente-traffic d'héroïne	ZONE DE POLICE	-100,0%	/	/
	TYPOLOGIE	31,9%	3,2%	-25,0%
Commerce et production d'arme à feu et mun.	ZONE DE POLICE	-100,0%	/	/
	TYPOLOGIE	-2,2%	-29,5%	9,7%
Commerce et production d'arme non à feu	ZONE DE POLICE	/	0,0%	-100,0%
	TYPOLOGIE	-35,7%	-55,6%	100,0%
TEH - exploitation économique	ZONE DE POLICE	/	/	/
	TYPOLOGIE	-12,1%	27,6%	-32,4%
TEH - exploitation sexuelle	ZONE DE POLICE	/	/	/
	TYPOLOGIE	9,5%	6,2%	-1,2%
Violence physique (transport public)	ZONE DE POLICE	20,0%	-16,7%	200,0%
	TYPOLOGIE	-28,9%	21,6%	28,6%
Violence physique (voie publique)	ZONE DE POLICE	-20,0%	20,5%	43,4%
	TYPOLOGIE	-15,5%	12,2%	12,5%
Violence physique (autre endroit public)	ZONE DE POLICE	200,0%	-66,7%	0,0%
	TYPOLOGIE	8,9%	12,1%	0,0%
Violence physique (endroit accessible au public)	ZONE DE POLICE	-54,3%	62,5%	-3,8%
	TYPOLOGIE	-30,3%	1,4%	49,7%
Violence sexuelle (transport public)	ZONE DE POLICE	0,0%	-100,0%	/
	TYPOLOGIE	-19,2%	57,1%	4,5%



CRIMINALITE ENREGISTREE : ZONE DE POLICE vs TYPOLOGIE

Figure criminelle/phénomène	Niveau	% 2019 - 2020	% 2020 - 2021	% 2021 - 2022
Violence sexuelle (voie publique)	ZONE DE POLICE	20,0%	-50,0%	100,0%
	TYPOLOGIE	-15,7%	-5,0%	17,0%
Violence sexuelle (autre endroit public)	ZONE DE POLICE	-100,0%	/	/
	TYPOLOGIE	22,7%	15,8%	-11,8%
Violence sexuelle (endroit accessible au public)	ZONE DE POLICE	100,0%	0,0%	-100,0%
	TYPOLOGIE	-42,0%	58,8%	29,6%
Violence psychique (transport public)	ZONE DE POLICE	-50,0%	-100,0%	/
	TYPOLOGIE	-20,5%	31,0%	16,4%
Violence psychique (voie publique)	ZONE DE POLICE	-12,5%	19,6%	47,8%
	TYPOLOGIE	-1,3%	2,1%	6,9%
Violence psychique (autre endroit public)	ZONE DE POLICE	-20,0%	-100,0%	/
	TYPOLOGIE	7,8%	-17,5%	21,5%
Violence psychique (endroit accessible au public)	ZONE DE POLICE	10,0%	-27,3%	37,5%
	TYPOLOGIE	-15,5%	-0,3%	16,2%
Vol à main armée (transport public)	ZONE DE POLICE	/	/	/
	TYPOLOGIE	133,3%	-42,9%	50,0%
Vol à main armée (voie publique)	ZONE DE POLICE	50,0%	-100,0%	/
	TYPOLOGIE	-21,3%	1,8%	-1,8%
Vol à main armée (autre endroit public)	ZONE DE POLICE	-100,0%	/	/
	TYPOLOGIE	-29,4%	-58,3%	120,0%
Vol à main armée (endroit accessible au public)	ZONE DE POLICE	-33,3%	-100,0%	/
	TYPOLOGIE	-33,2%	-12,1%	-4,3%
Vol avec violence sans arme (transport public)	ZONE DE POLICE	/	0,0%	0,0%
	TYPOLOGIE	-27,7%	23,5%	28,6%



CRIMINALITE ENREGISTREE : ZONE DE POLICE vs TYPOLOGIE

Figure criminelle/phénomène	Niveau	% 2019 - 2020	% 2020 - 2021	% 2021 - 2022
Vol avec violence sans arme (voie publique)	ZONE DE POLICE	100,0%	-66,7%	50,0%
	TYPLOGIE	-29,2%	-0,6%	6,7%
Vol avec violence sans arme (autre endroit public)	ZONE DE POLICE	/	/	100,0%
	TYPLOGIE	-19,2%	-23,7%	24,4%
Vol avec violence sans arme (endr. acces. au pub.)	ZONE DE POLICE	0,0%	50,0%	-66,7%
	TYPLOGIE	-22,8%	-2,0%	23,7%
Faux policiers	ZONE DE POLICE	-100,0%	/	/
	TYPLOGIE	5,3%	-20,0%	18,8%
Terrorisme, extrémisme et radicalisme	ZONE DE POLICE	-100,0%	/	/
	TYPLOGIE	7,9%	0,0%	-14,6%
Cyberharcèlement	ZONE DE POLICE	-36,4%	50,0%	2,4%
	TYPLOGIE	7,5%	3,2%	-1,2%
Fraude à l'identité	ZONE DE POLICE	25,0%	-3,3%	3,4%
	TYPLOGIE	26,3%	3,5%	-6,0%

STATISTIQUES POLICIERES DE CRIMINALITE

LIEU DE PERPETRATION: ZONE DE POLICE

POLICE LOCALE VILLE ATH

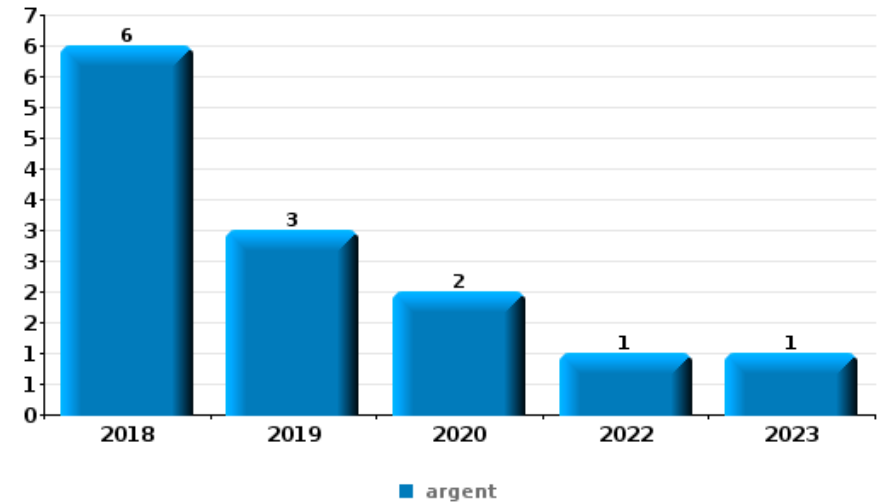
PARTIE VI : OBJETS ET MOYENS DE TRANSPORT



POLICE LOCALE VILLE ATH

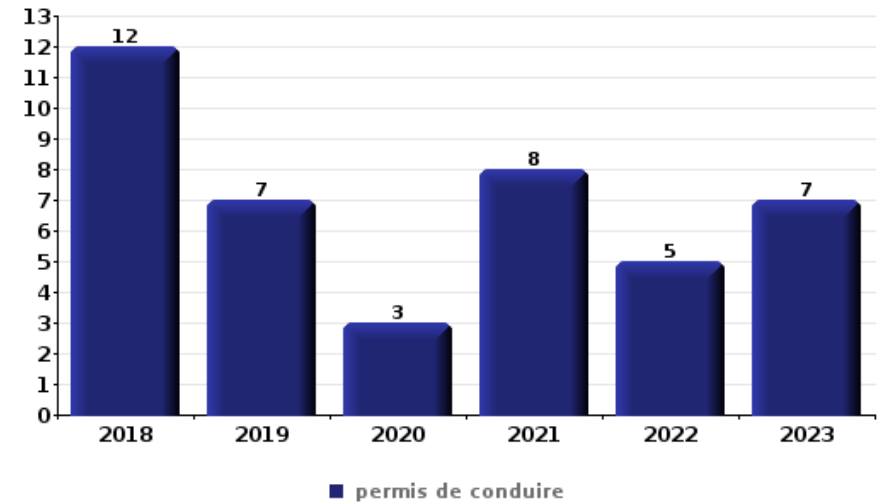
Vol à main armée

Top 5 Objets volés (sbd nombre de faits)		2018	2019	2020	2021	2022	2023
1	argent	6	3	2		1	1
2	document véhicule	1		2			
3	bijouterie / montre		1			1	
3	carte bancaire / carte de crédit			1			1
3	carte d'identité / passeport			1			1
3	clé	1		1			
3	GSM et accessoires	1	1				
3	plaque d'immatriculation	1		1			



Vol dans ou sur un véhicule

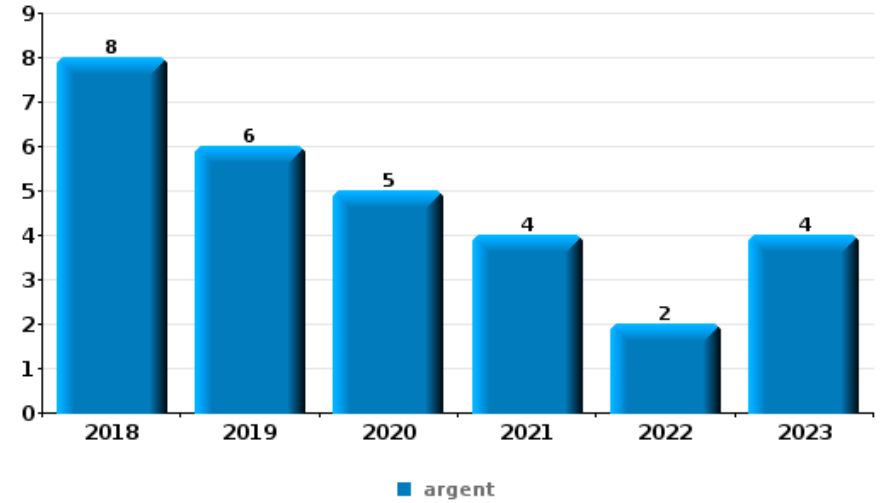
Top 5 Objets volés (sbd nombre de faits)		2018	2019	2020	2021	2022	2023
1	permis de conduire	12	7	3	8	5	7
2	outillage	16	7	3	9	4	1
3	carte d'identité / passeport	12	5	3	5	8	6
4	argent	7	6	1	7	2	7
5	portefeuille	8	3	2	3	6	5





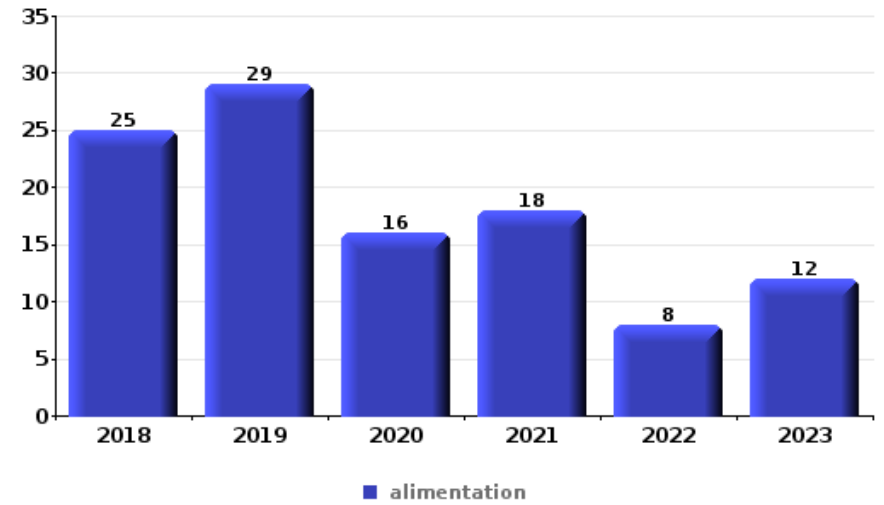
Cambrionage ds entreprise ou commerce

Top 5 Objets volés (sbd nombre de faits)		2018	2019	2020	2021	2022	2023
1	argent	8	6	5	4	2	4
2	alimentation		4	3	5	1	4
3	ordinateur et accessoires	1	8	1	1	3	1
4	coffre-fort / coffret (argent) / caisse	2	2			1	
4	vêtement	1	1		2		1



Vol à l'étalage

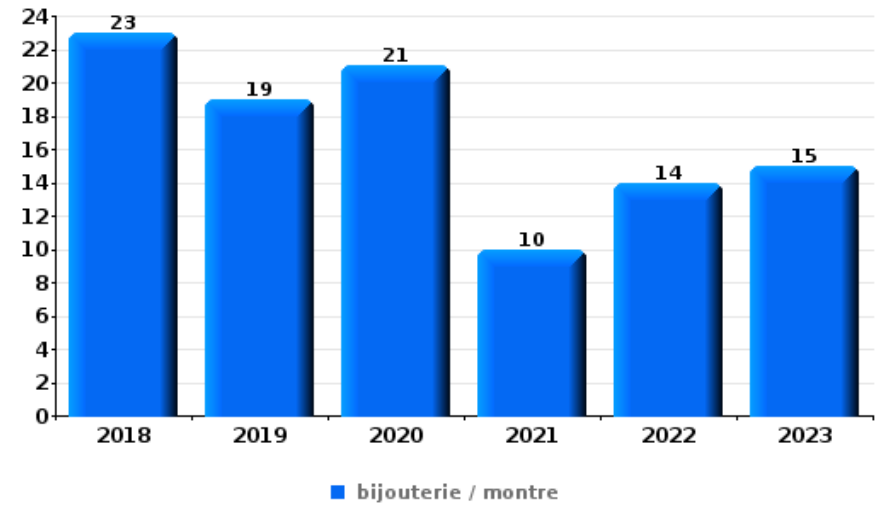
Top 5 Objets volés (sbd nombre de faits)		2018	2019	2020	2021	2022	2023
1	alimentation	25	29	16	18	8	12
2	tabac	7	6	1	5	7	4
3	multimédia	4	3	4	5	4	3
4	vêtement	3	1	1	3	1	13
5	GSM et accessoires	5	2	3	1	2	3





Cambrilage dans habitation

Top 5 Objets volés (sbd nombre de faits)		2018	2019	2020	2021	2022	2023
1	bijouterie / montre	23	19	21	10	14	15
2	argent	14	22	17	10	13	13
3	ordinateur et accessoires	11	8	1	8	3	10
4	multimédia	11	8	6	3	3	9
5	outillage	7	6	1	1	2	7



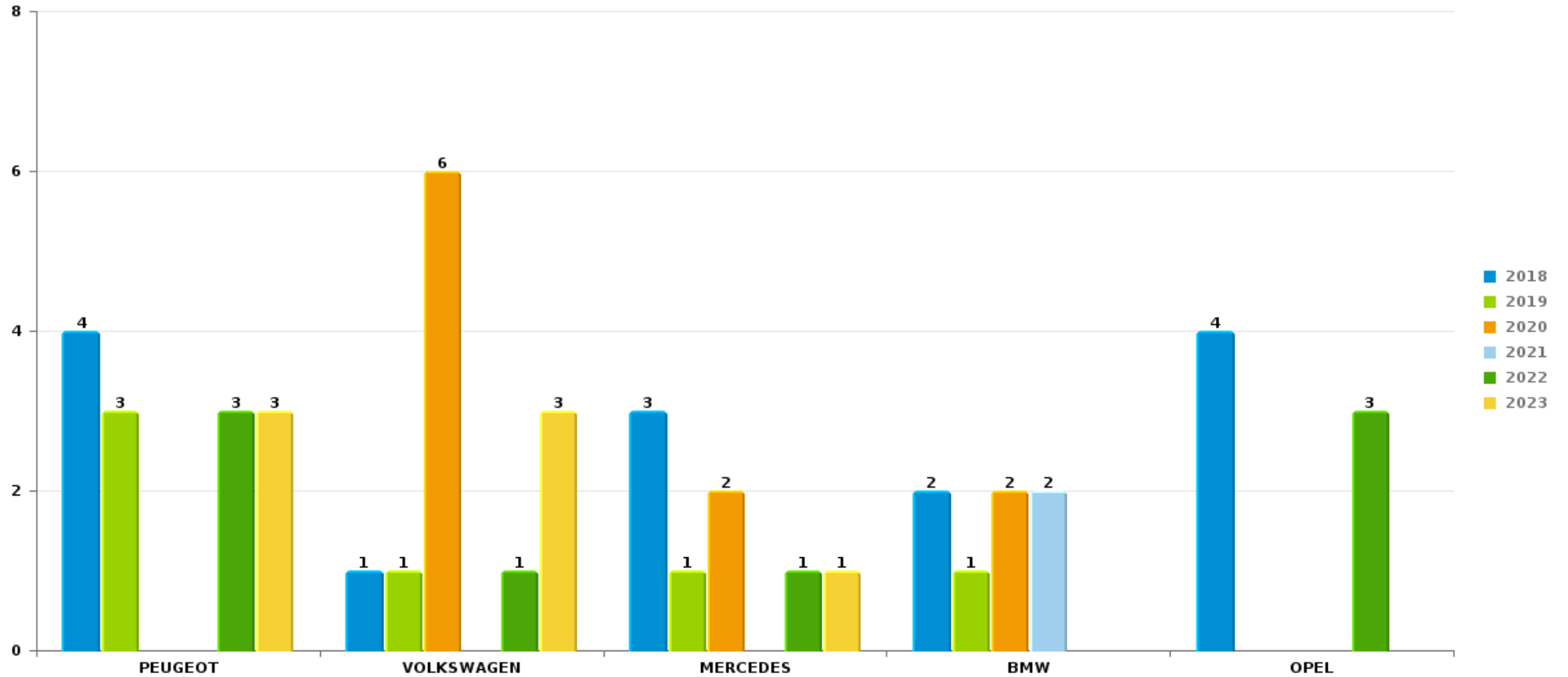
Remarque: en ce qui concerne les objets, aucun total n'est reproduit étant donné que plusieurs objets peuvent avoir été volés lors d'un même fait.



POLICE LOCALE VILLE ATH

Vol de voiture

Nombre de voitures volées par marque (Top 5)



STATISTIQUES POLICIERES DE CRIMINALITE

LIEU DE PERPETRATION: ZONE DE POLICE

POLICE LOCALE VILLE ATH

PARTIE VII : SUSPECTS



Partie 1: Niveau FAITS (comptage du nombre de faits pour lesquels un certain type de suspect est impliqué)

1.1. Nombre d'infractions selon le sexe des suspects identifiés (par catégorie principale)

Étant donné que, tant un suspect identifié masculin qu'un suspect identifié féminin peuvent être impliqués lors d'un même fait, il est possible que la somme des colonnes «Hommes» et «Femmes» soit supérieure à la valeur de la colonne «Total...» (voir également la note méthodologique)

POLICE LOCALE VILLE ATH

2023

Catégorie principale / Sexe	Nombre total de faits avec au moins 1 suspect	Hommes	%	Femmes	%
Infr. contre l'intégrité physique	96	80	83,3%	22	22,9%
Drogues	87	77	88,5%	12	13,8%
Vol et extorsion	65	56	86,2%	18	27,7%
Armes et explosifs	31	30	96,8%	1	3,2%
Infr. contre la sécurité publique	27	26	96,3%	2	7,4%
Dégradation de la propriété	26	23	88,5%	3	11,5%
Législation sur les étrangers	26	23	88,5%	3	11,5%
Infr. contre l'autorité publique	16	14	87,5%	2	12,5%
Fraude	13	9	69,2%	4	30,8%
Infr. contre autres valeurs morales et sentiments	13	11	84,6%	2	15,4%
Criminalité informatique	6	5	83,3%	1	16,7%
Code pénal social	3	2	66,7%	2	66,7%
Infr. contre les mœurs	4	3	75,0%	1	25,0%
Ivresse et alcool	4	4	100,0%		
Protection de la personne	3	3	100,0%		
Environnement	2	1	50,0%	1	50,0%

CRIMINALITE ENREGISTREE: SUSPECTS



Catégorie principale / Sexe	Nombre total de faits avec au moins 1 suspect	Hommes	%	Femmes	%
Infr. contre la foi publique	2	2	100,0%		
Pratiques commerciales	1	1	100,0%		
Protection des revenus publics	1	1	100,0%		
Total	426	371	87,1 %	74	17,4 %



1.2. Nombre d'infractions selon le sexe des suspects identifiés (par figure criminelle)

Étant donné que, tant un suspect identifié masculin qu'un suspect identifié féminin peuvent être impliqués lors d'un même fait, il est possible que la somme des colonnes «Hommes» et «Femmes» soit supérieure à la valeur de la colonne «Total...» (voir également la note méthodologique)

POLICE LOCALE VILLE ATH

2023

FC Vol moyen de transport

Figure criminelle / Sexe	Nombre total de faits avec au moins 1 suspect identifié	Hommes	%
Vol de voiture	2	2	100,0%
Carjacking	1	1	100,0%
Vol de vélomoteur	1	1	100,0%
Vol de vélo	2	2	100,0%
Total	PA	PA	PA

FC Cambriolage

Figure criminelle / Sexe	Nombre total de faits avec au moins 1 suspect identifié	Hommes	%
Cambriolage dans habitation	3	3	100,0%
Cambriolage ds entreprise ou commerce	4	4	100,0%
Cambriolage ds service public ou bâtiment administ	1	1	100,0%
Cambriolage dans bâtiment (total)	8	8	100,0%
Total	PA	PA	PA

CRIMINALITE ENREGISTREE: SUSPECTS



FC Vol autre

Figure criminelle / Sexe	Nombre total de faits avec au moins 1 suspect identifié	Hommes	%	Femmes	%
Vol avec violence sans arme	7	7	100,0%		
Vol dans ou sur un véhicule	4	4	100,0%	1	25,0%
Vol à l'arraché	1	1	100,0%		
Vol à l'étalage	35	28	80,0%	13	37,1%
Vol par ruse	2	1	50,0%	1	50,0%
Vol de métaux	1	1	100,0%		
Vol sur les chantiers	1	1	100,0%		
Total	PA	PA	PA	PA	PA

Criminalité ICT

Figure criminelle / Sexe	Nombre total de faits avec au moins 1 suspect identifié	Hommes	%	Femmes	%
Fraude de cartes de paiements	2	1	50,0%	1	50,0%
Total	PA	PA	PA	PA	PA

FC Autre

Figure criminelle / Sexe	Nombre total de faits avec au moins 1 suspect identifié	Hommes	%	Femmes	%
Violence contre les métiers d'intérêt général	2	1	50,0%	1	50,0%
Dégradation de voiture	10	7	70,0%	3	30,0%
Rixe au couteau	1	1	100,0%		
Total	PA	PA	PA	PA	PA



PH Violence intrafamiliale (VIF)

Figure criminelle / Sexe	Nombre total de faits avec au moins 1 suspect identifié	Hommes	%	Femmes	%
VIF: physique, dans le couple	33	29	87,9%	10	30,3%
VIF: physique, envers des descendants	5	5	100,0%		
VIF: physique, envers d'autres membres	10	10	100,0%		
VIF: sexuelle, envers des descendants	1			1	100,0%
VIF: psychique, dans le couple	8	8	100,0%		
VIF: psychique, envers d'autres membres	5	5	100,0%		
VIF: économique, dans le couple	5	3	60,0%	2	40,0%
VIF: économique, envers des descendants	1	1	100,0%		
VIF: économique, envers d'autres membres	1	1	100,0%		
Total	PA	PA	PA	PA	PA

PH Drogues

Figure criminelle / Sexe	Nombre total de faits avec au moins 1 suspect identifié	Hommes	%
Vente de cocaïne	1	1	100,0%
Vente de drogues synthétiques	1	1	100,0%
Total	PA	PA	PA



PH Violence dans l'espace public

Figure criminelle / Sexe	Nombre total de faits avec au moins 1 suspect identifié	Hommes	%	Femmes	%
Violence physique (transport public)	3	3	100,0%		
Violence physique (voie publique)	42	33	78,6%	9	21,4%
Violence physique (autre endroit public)	2	1	50,0%	1	50,0%
Violence physique (endroit accessible au public)	10	9	90,0%	1	10,0%
Violence sexuelle (transport public)	1	1	100,0%		
Violence sexuelle (autre endroit public)	2	2	100,0%		
Violence psychique (voie publique)	12	12	100,0%		
Violence psychique (autre endroit public)	6	6	100,0%		
Violence psychique (endroit accessible au public)	3	2	66,7%	1	33,3%
Vol avec violence sans arme (voie publique)	1	1	100,0%		
Vol avec violence sans arme (endr. acces. au pub.)	3	3	100,0%		
Total	PA	PA	PA	PA	PA

PH Autre

Figure criminelle / Sexe	Nombre total de faits avec au moins 1 suspect identifié	Hommes	%	Femmes	%
Cyberharcèlement	11	10	90,9%	1	9,1%
Fraude à l'identité	1			1	100,0%
Total	PA	PA	PA	PA	PA



1.3. Nombre d'infractions selon l'âge des suspects identifiés (par catégorie principale)

Étant donné que, tant un suspect identifié mineur qu'un suspect identifié majeur peuvent être impliqués lors d'un même fait, il est possible que la somme des colonnes «Mineur» et «Majeur» soit supérieure à la valeur de la colonne «Total...»
(voir également la note méthodologique)

POLICE LOCALE VILLE ATH

2023

Catégorie principale / Âge	Nombre total de faits avec au moins 1 suspect identifié	Mineur	%	Majeur	%
Infr. contre l'intégrité physique	96	15	15,6%	84	87,5%
Drogues	87	17	19,5%	70	80,5%
Vol et extorsion	65	9	13,8%	58	89,2%
Armes et explosifs	31	5	16,1%	26	83,9%
Infr. contre la sécurité publique	27	2	7,4%	26	96,3%
Dégradation de la propriété	26			26	100,0%
Législation sur les étrangers	26	6	23,1%	20	76,9%
Infr. contre l'autorité publique	16	5	31,3%	11	68,8%
Fraude	13	1	7,7%	12	92,3%
Infr. contre autres valeurs morales et sentiments	13			13	100,0%
Criminalité informatique	6	3	50,0%	3	50,0%
Infr. contre les mœurs	4	2	50,0%	2	50,0%
Ivresse et alcool	4			4	100,0%
Code pénal social	3			3	100,0%
Protection de la personne	3			3	100,0%
Environnement	2			2	100,0%
Infr. contre la foi publique	2			2	100,0%
Pratiques commerciales	1			1	100,0%
Protection des revenus publics	1			1	100,0%
Total	426	65	15,3%	367	86,2%



1.4. Nombre d'infractions selon l'âge des suspects identifiés (par figure criminelle)

Étant donné que, tant un suspect identifié mineur qu'un suspect identifié majeur peuvent être impliqués lors d'un même fait, il est possible que la somme des colonnes «Mineur» et «Majeur» soit supérieure à la valeur de la colonne «Total...»
(voir également la note méthodologique)

POLICE LOCALE VILLE ATH

2023

FC Vol moyen de transport

Figure criminelle / Âge	Nombre total de faits avec au moins 1 suspect identifié	Mineur	%	Majeur	%
Vol de voiture	2	1	50,0%	1	50,0%
Carjacking	1			1	100,0%
Vol de vélomoteur	1			1	100,0%
Vol de vélo	2	2	100,0%		
Total	PA	PA	PA	PA	PA

FC Cambriolage

Figure criminelle / Âge	Nombre total de faits avec au moins 1 suspect identifié	Majeur	%
Cambriolage dans habitation	3	3	100,0%
Cambriolage ds entreprise ou commerce	4	4	100,0%
Cambriolage ds service public ou bâtiment administ	1	1	100,0%
Cambriolage dans bâtiment (total)	8	8	100,0%
Total	PA	PA	PA



FC Vol autre

Figure criminelle / Âge	Nombre total de faits avec au moins 1 suspect identifié	Mineur	%	Majeur	%
Vol avec violence sans arme	7	1	14,3%	6	85,7%
Vol dans ou sur un véhicule	4			4	100,0%
Vol à l'arraché	1			1	100,0%
Vol à l'étalage	35	2	5,7%	34	97,1%
Vol par ruse	2			2	100,0%
Vol de métaux	1			1	100,0%
Vol sur les chantiers	1			1	100,0%
Total	PA	PA	PA	PA	PA

Criminalité ICT

Figure criminelle / Âge	Nombre total de faits avec au moins 1 suspect identifié	Mineur	%	Majeur	%
Fraude de cartes de paiements	2	1	50,0%	1	50,0%
Total	PA	PA	PA	PA	PA

FC Autre

Figure criminelle / Âge	Nombre total de faits avec au moins 1 suspect identifié	Majeur	%
Violence contre les métiers d'intérêt général	2	2	100,0%
Dégradation de voiture	10	10	100,0%
Rixe au couteau	1	1	100,0%
Total	PA	PA	PA



PH Violence intrafamiliale (VIF)

Figure criminelle / Âge	Nombre total de faits avec au moins 1 suspect identifié	Mineur	%	Majeur	%
VIF: physique, dans le couple	33	1	3,0%	33	100,0%
VIF: physique, envers des descendants	5	1	20,0%	5	100,0%
VIF: physique, envers d'autres membres	10	2	20,0%	8	80,0%
VIF: sexuelle, envers des descendants	1			1	100,0%
VIF: psychique, dans le couple	8			8	100,0%
VIF: psychique, envers d'autres membres	5			5	100,0%
VIF: économique, dans le couple	5			5	100,0%
VIF: économique, envers des descendants	1			1	100,0%
VIF: économique, envers d'autres membres	1			1	100,0%
Total	PA	PA	PA	PA	PA

PH Drogues

Figure criminelle / Âge	Nombre total de faits avec au moins 1 suspect identifié	Majeur	%
Vente de cocaïne	1	1	100,0%
Vente de drogues synthétiques	1	1	100,0%
Total	PA	PA	PA



PH Violence dans l'espace public

Figure criminelle / Âge	Nombre total de faits avec au moins 1 suspect identifié	Mineur	%	Majeur	%
Violence physique (transport public)	3	2	66,7%	1	33,3%
Violence physique (voie publique)	42	10	23,8%	34	81,0%
Violence physique (autre endroit public)	2			2	100,0%
Violence physique (endroit accessible au public)	10	1	10,0%	9	90,0%
Violence sexuelle (transport public)	1	1	100,0%		
Violence sexuelle (autre endroit public)	2	1	50,0%	1	50,0%
Violence psychique (voie publique)	12	3	25,0%	10	83,3%
Violence psychique (autre endroit public)	6			6	100,0%
Violence psychique (endroit accessible au public)	3			3	100,0%
Vol avec violence sans arme (voie publique)	1			1	100,0%
Vol avec violence sans arme (endr. acces. au pub.)	3			3	100,0%
Total	PA	PA	PA	PA	PA

PH Autre

Figure criminelle / Âge	Nombre total de faits avec au moins 1 suspect identifié	Majeur	%
Cyberharcèlement	11	11	100,0%
Fraude à l'identité	1	1	100,0%
Total	PA	PA	PA



Partie 2: Niveau SUSPECTS-FAIT (comptage du nombre de combinaisons suspect-fait)

2.1. Nombre de suspects-fait selon le sexe des suspects identifiés (TOP 5 des catégories principales)

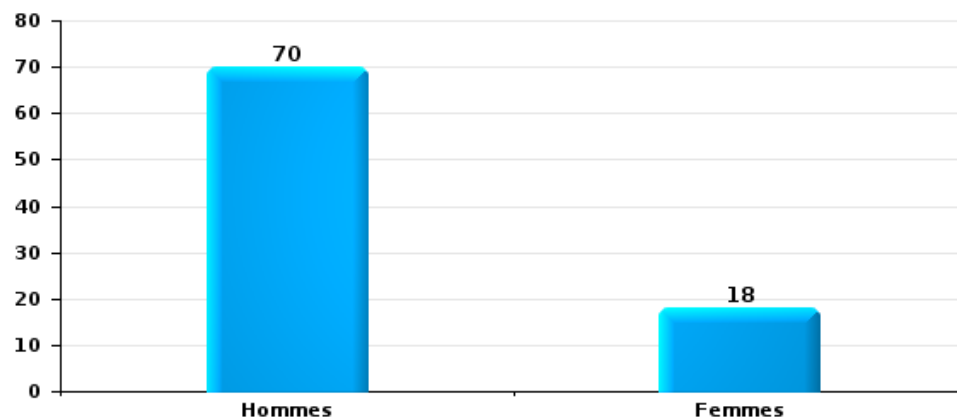
Lorsqu'un même suspect a commis plusieurs faits durant la période considérée, il est aussi comptabilisé plusieurs fois (voir également la note méthodologique)

POLICE LOCALE VILLE ATH

2023

Vol et extorsion

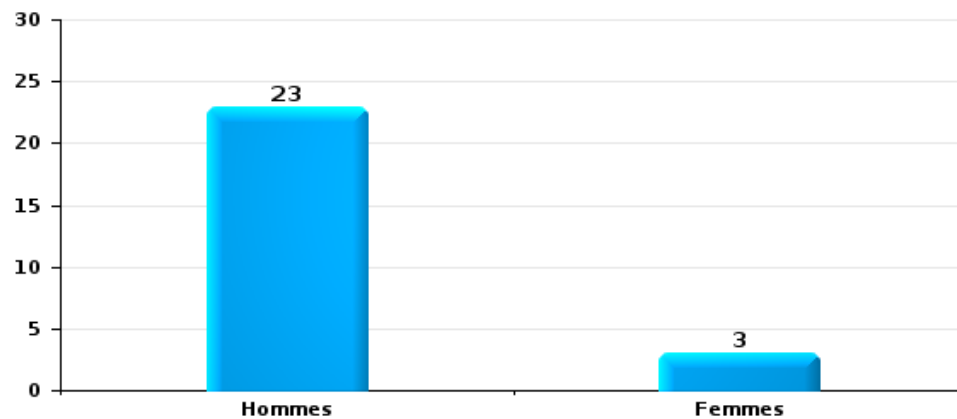
Nombre de suspects-fait selon le sexe





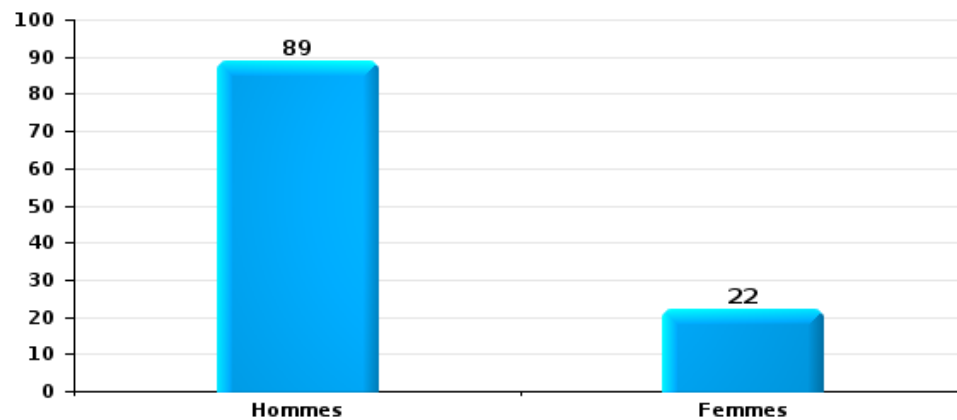
Dégradation de la propriété

Nombre de suspects-fait selon le sexe



Infr. contre l'intégrité physique

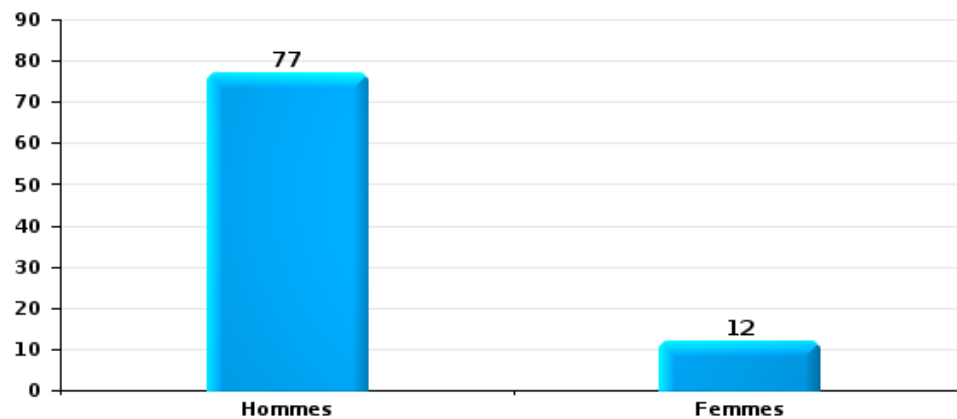
Nombre de suspects-fait selon le sexe





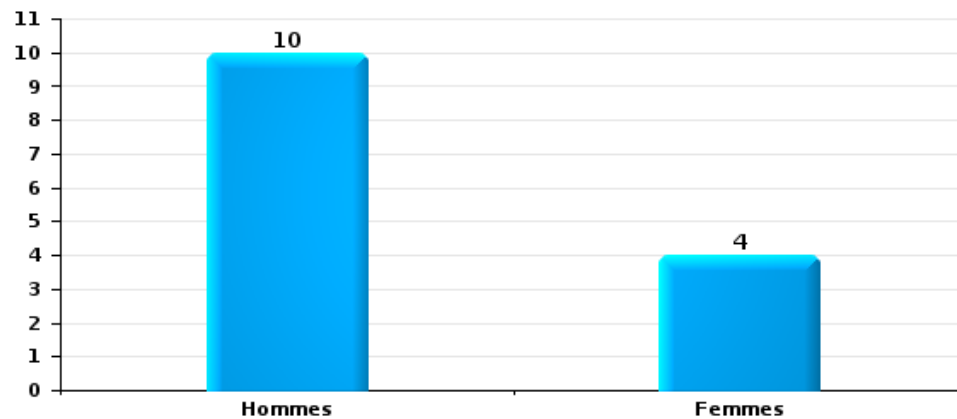
Drogues

Nombre de suspects-fait selon le sexe



Fraude

Nombre de suspects-fait selon le sexe





2.2. Nombre de suspects-fait selon le sexe des suspects identifiés (TOP 5 des figures criminelles)

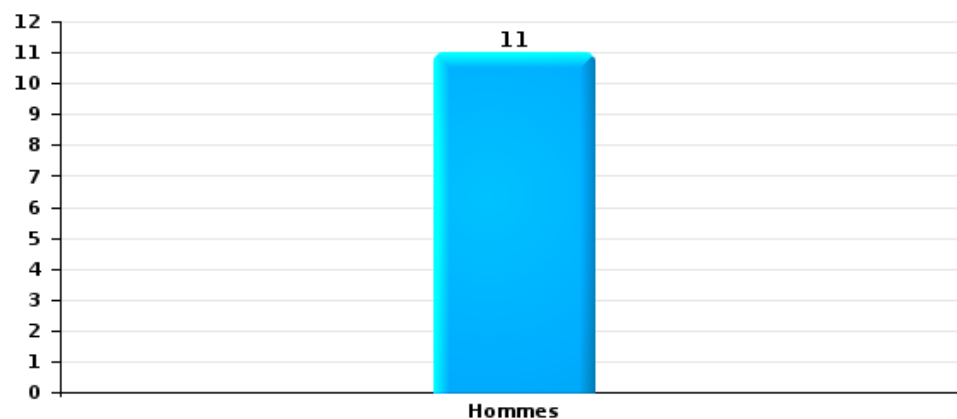
Lorsqu'un même suspect a commis plusieurs faits durant la période considérée, il est aussi comptabilisé plusieurs fois (voir également la note méthodologique)

POLICE LOCALE VILLE ATH

2023

Cambriolage dans bâtiment (total)

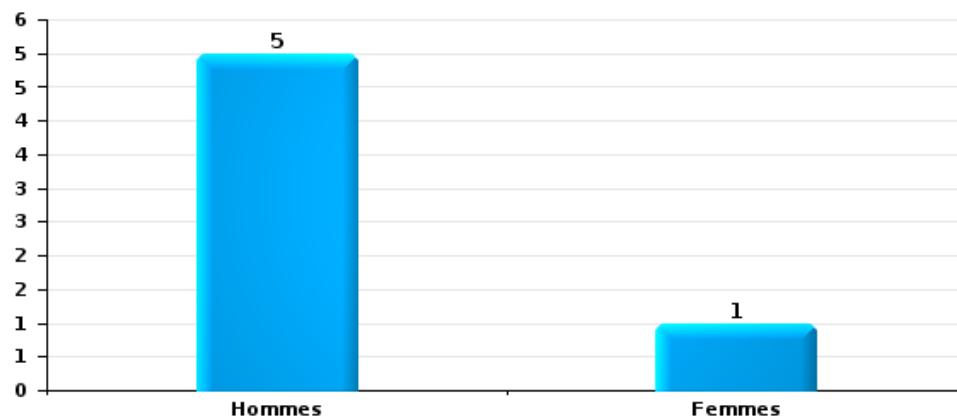
Nombre de suspects-fait selon le sexe





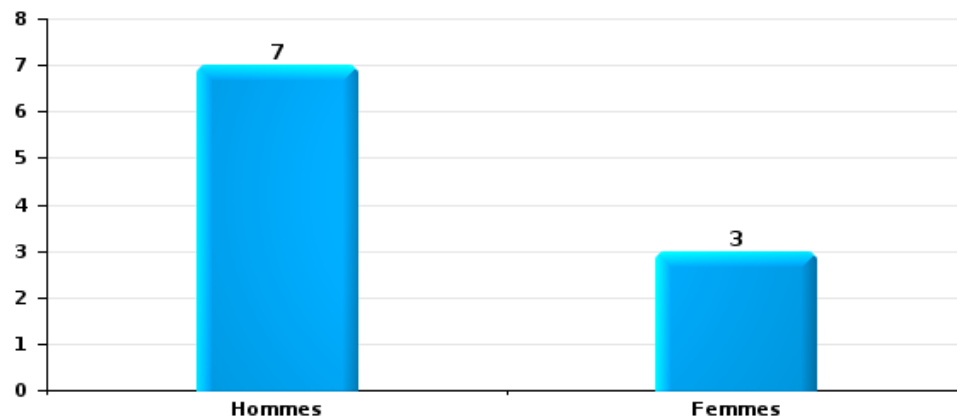
Vol dans ou sur un véhicule

Nombre de suspects-fait selon le sexe



Dégradation de voiture

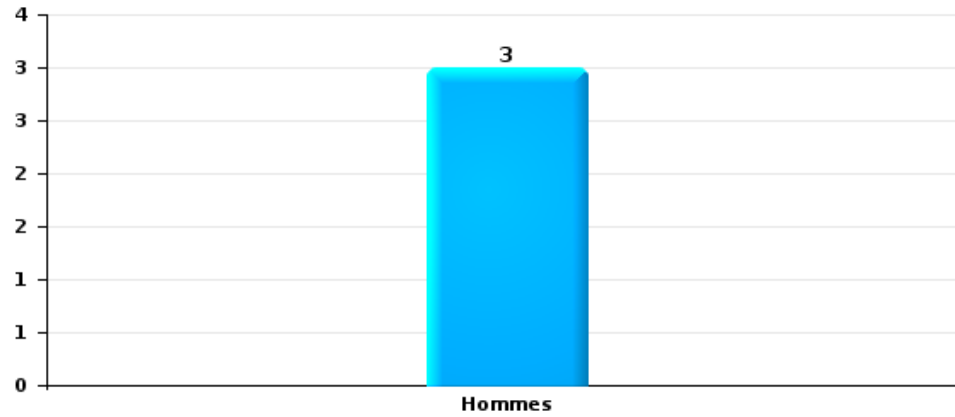
Nombre de suspects-fait selon le sexe





Vol de vélo

Nombre de suspects-fait selon le sexe





2.3. Nombre de suspects-fait selon l'âge des suspects identifiés (TOP 5 des catégories principales)

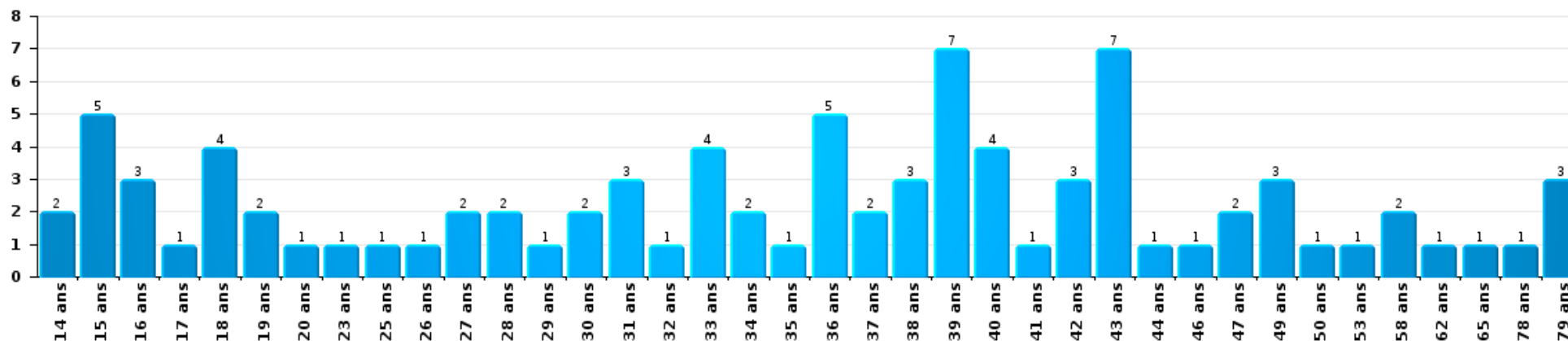
1) Lorsqu'un même suspect a commis plusieurs faits durant la période considérée, il est aussi comptabilisé plusieurs fois, qu'il ait le même âge ou non – 2) Les suspects au-dessous de 14 ans et à partir de 90 ans ne sont pas repris dans le tableau (voir également la note méthodologique)

POLICE LOCALE VILLE ATH

2023

Vol et extorsion

Nombre de suspects-fait par âge (chronologique)





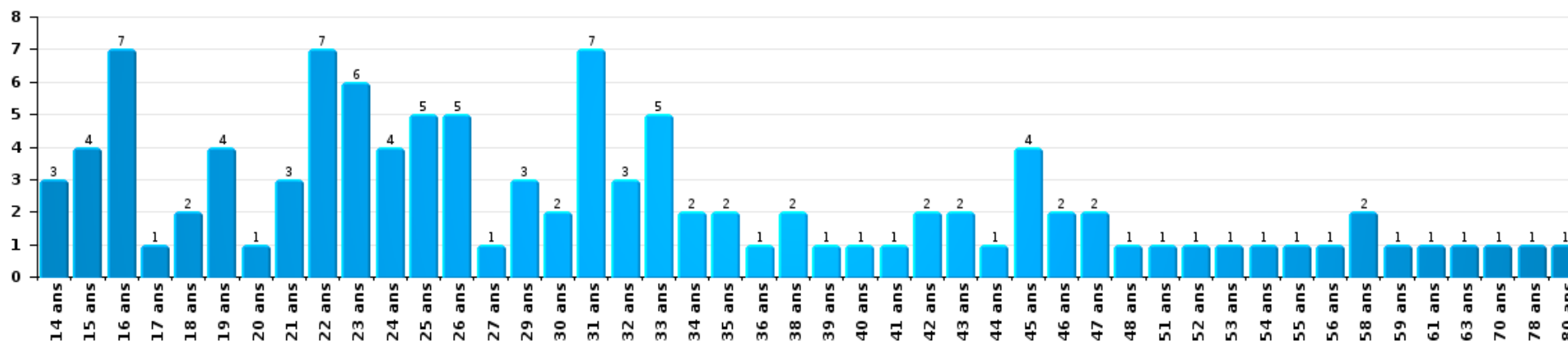
Dégradation de la propriété

Nombre de suspects-fait par âge (chronologique)



Infr. contre l'intégrité physique

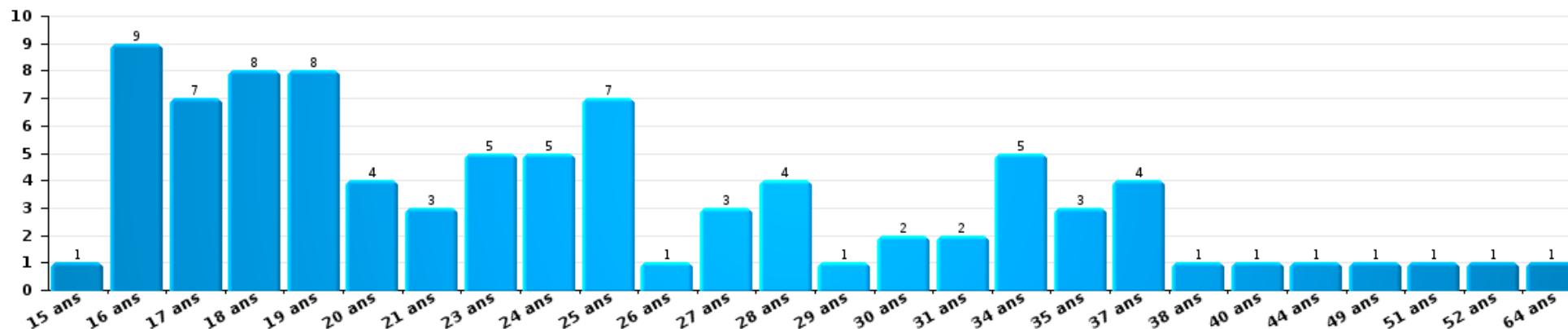
Nombre de suspects-fait par âge (chronologique)





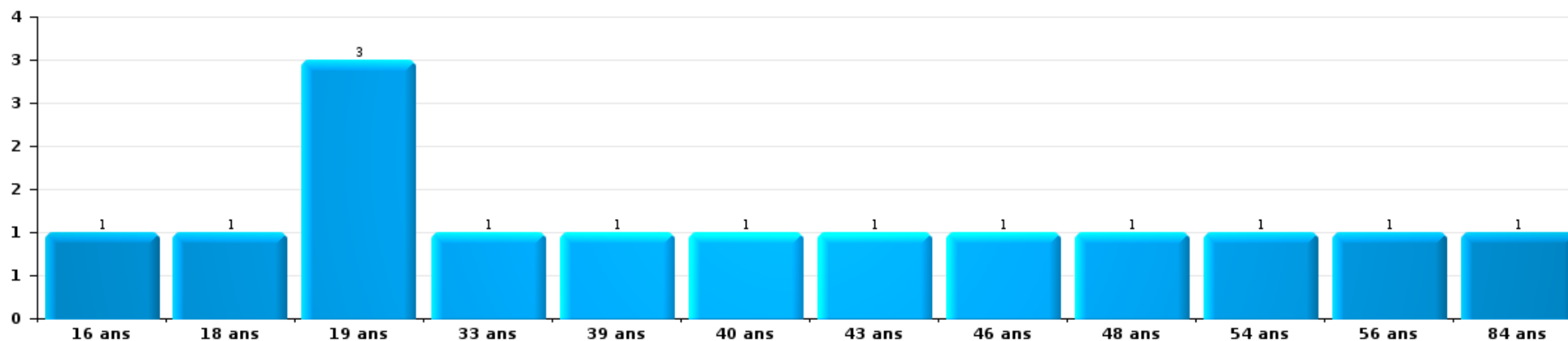
Drogues

Nombre de suspects-fait par âge (chronologique)



Fraude

Nombre de suspects-fait par âge (chronologique)





2.4. Nombre de suspects-fait selon l'âge des suspects identifiés (TOP 5 des figures criminelles)

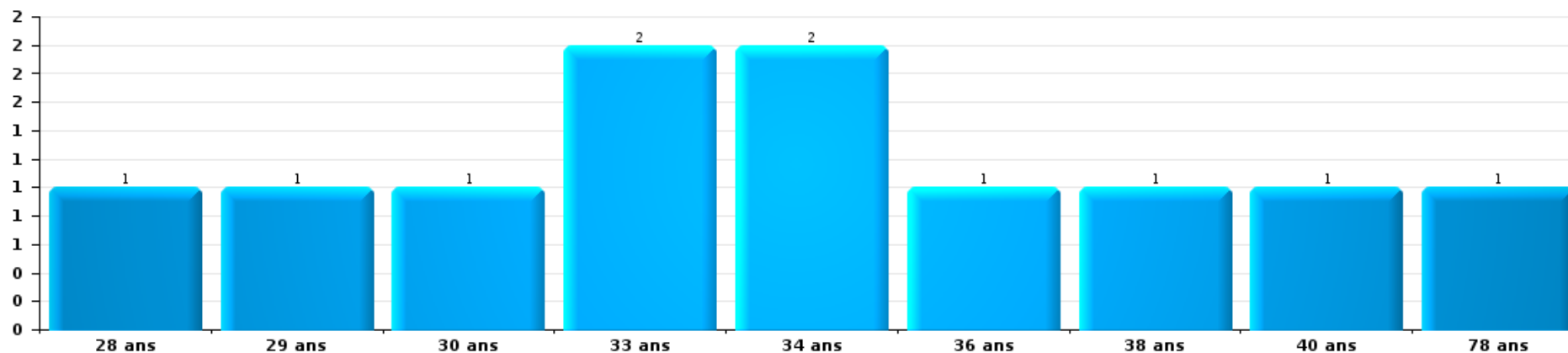
1) Lorsqu'un même suspect a commis plusieurs faits durant la période considérée, il est aussi comptabilisé plusieurs fois, qu'il ait le même âge ou non - 2) Les suspects au-dessous de 14 ans et à partir de 90 ans ne sont pas repris dans le tableau (voir également la note méthodologique)

POLICE LOCALE VILLE ATH

2023

Cambrilage dans bâtiment (total)


Nombre de suspects-fait par âge (chronologique)





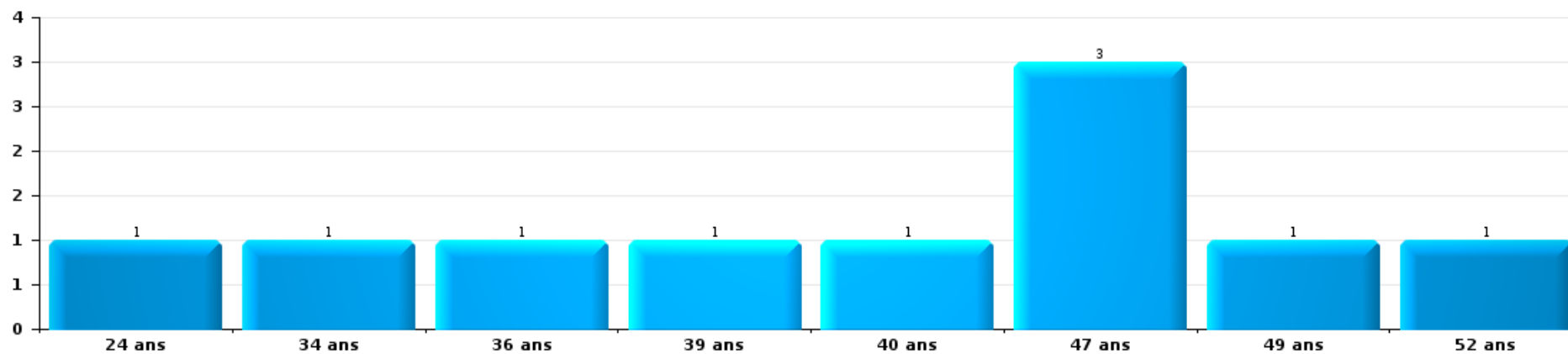
Vol dans ou sur un véhicule

Nombre de suspects-fait par âge (chronologique)



Dégradation de voiture

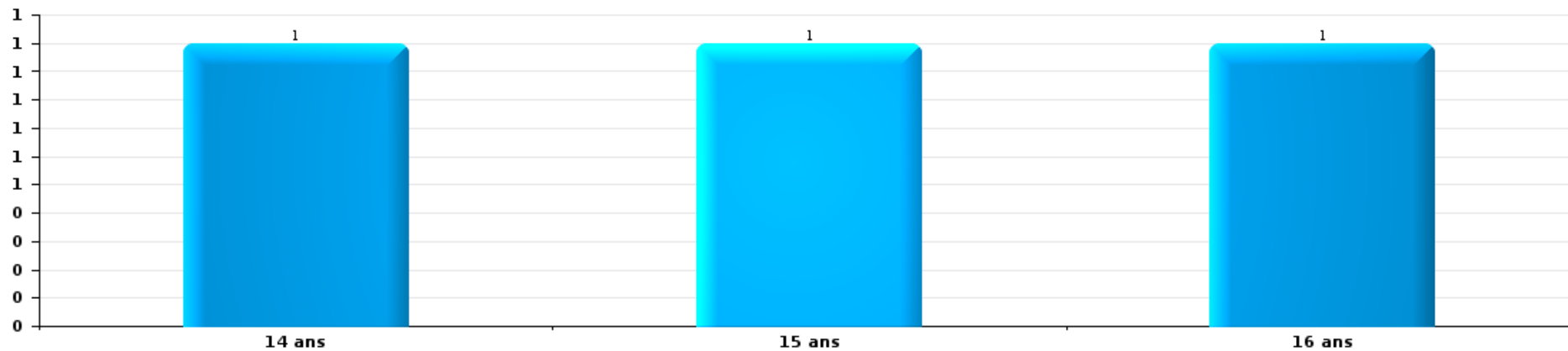
Nombre de suspects-fait par âge (chronologique)





Vol de vélo

Nombre de suspects-fait par âge (chronologique)



STATISTIQUES POLICIERES DE CRIMINALITE

LIEU DE PERPETRATION: ZONE DE POLICE

POLICE LOCALE VILLE ATH

***ANNEXE I: DETAIL PAR CATEGORIE DE DELIT
CODE PENAL***



POLICE LOCALE VILLE ATH

Infraction Code pénal

Infr. contre l'intégrité physique

			2000	2013	2014	2015	2016	2017	2018	2019	2020	2021	2022	2023
Assassinat	Autres	Tent.							1			1		
		Sous-total							1			1		
Meurtre	Parricide (meurtre)	Tent.							1	1				
	Empoisonnement (meurtre)	Tent.		1										
	Non spécifié	Acc.		1	1									
	Autres	Acc.								1	1		3	
		Tent.			1	1	2	2	1		4	3	3	3
		Sous-total		2	2	1	2	2	2	2	5	3	6	1
Torture et maltraitance	Torture	Acc.										1		
	Traitement inhumain	Acc.				1								
	Traitement dégradant	Acc.			1		1	1				1		2
		Sous-total				1	1	1	1			2		2
Coups et/ou blessures vol. en sphère familiale	Entre partenaires ou ex-partenaires	Acc.	13	67	86	63	71	72	77	61	72	93	99	83
	Lors d'un différend familial en général	Acc.	29											
	Par les parents envers un mineur	Acc.	1	10	5	5	8	5	5	9	3	7	8	7
	Par les parents envers personne vulnérable	Acc.							1				1	
	Envers les parents	Acc.	1	10	6	5	9	9	5	10	9	11	9	9
	Envers d'autres ascendants directs ou collatéraux	Acc.		1	2	1	5	1	4	4	4	2	2	3
	Sous-total	44	88	99	74	93	87	92	84	88	113	119	102	



Infr. contre l'intégrité physique

			2000	2013	2014	2015	2016	2017	2018	2019	2020	2021	2022	2023
Coups et/ou blessures vol. hors sphère familiale	Bagarres (=coups réciproques)	Acc.	15	24	37	33	43	34	35	34	30	44	51	43
	Coups envers fonctionnaire de police	Acc.	1	5	3	1	1	2	3	1		3	4	1
	Envers un mineur par une pers. ayant autorité	Acc.	2	5	2	2	4	1	3	3	3	7		5
	Envers un mineur qualité de l'auteur inconnue	Acc.	6	9	6	9	13	9	8	10	4	7	7	10
	Envers pers. vulnérable par pers. ayant autorité	Acc.		1					2					
	Envers pers. vulnérable (qualité auteur inconnue)	Acc.		1				1	1		1	2		1
	Envers un mineur par cohabitant sans rel. Autorité	Acc.										3	1	2
	Envers un arbitre de manifestation sportive	Acc.		1										
	Coups envers personnel transport public	Acc.		1	1	1	1	1			3		2	1
	Coups envers personnel autre service public	Acc.					1	1			1			
	Coups envers profession médicale	Acc.						1						1
	Coups envers personnel institut d'enseignement	Acc.				1	2	1			1		1	
	Non spécifié	Acc.	72	114	154	109	130	134	133	129	81	109	128	104
		Tent.											1	
	Sous-total		96	161	203	156	195	185	185	177	124	176	194	168
Abstention coupable	Acc.			2	1			1	2			1		2
	Sous-total			2	1			1	2			1		2
Autres infr. volontaires. c/ l'intégrité phys.	Privation de soins à enfant ou personne vulnérable	Acc.		1	1				1					
	Délaissement d'enfant ou personne vulnérable	Acc.						1	2	1		1		
	Abandon d'enfant dans le besoin	Acc.				1								
	Administration substances nuisibles	Acc.				1							2	1
	Empoisonnement de denrées	Acc.	1			1				2				
	Entrave méchante à la circulation	Acc.	2		2	1	3	3	5	1	4	4	3	3
	Voies de faits et violences légères	Acc.	15	29	25	19	22	17	19	12	5	5	11	3
	Sous-total		18	30	28	23	25	21	27	16	9	10	16	7
Infr. involontaires contre l'intégrité physique	Homicides involontaires	Acc.											1	
	Coups et/ou blessures involontaires	Acc.	15	4	3	3		1	8		1	2	2	
	Abstention d'entretien enfant/personne vulnérable	Acc.				1								
	Morsure de chien	Acc.		3	3	2	6	1	3	6	5	6	10	4
	Non spécifié	Acc.	1											
	Sous-total		16	7	6	5	7	2	11	6	6	8	13	4
	Total		174	290	339	260	323	299	321	285	232	314	348	286



Infr. contre la liberté individuelle

			2000	2013	2014	2015	2016	2017	2018	2019	2020	2021	2022	2023	
Enlèvement de mineur ou personne vulnérable	Enlèvement parental	Acc.		2						1			1		
		Tent.	1												
	Autre enlèvement	Acc.	1									1			
		Tent.		1	1				1						
	Sous-total		2	3	1			1		1	1		1		
Détention par un particulier		Acc.			3	1				2	1	1		1	
		Sous-total			3	1				2	1	1		1	
		Total	2	3	4	1		1		3	2	1	1	1	



Infr. contre les mœurs

			2000	2013	2014	2015	2016	2017	2018	2019	2020	2021	2022	2023
Viol ayant causé la mort	Victime < 10a	Acc.										1		
		Sous-total										1		
Viol n'ayant pas causé la mort	Victime < 10a	Acc.	1		2	1		2		3	3		1	
		Acc.	2	1	1	3	3		2		4	1		
	Victime 10a - 14a	Acc.	1	1				2	2	3	1	1		
		Tent.		2										
	Victime 14a - 16a	Acc.		3		2		1	1	1	1	1		
		Tent.		1										
	Victime 16a - 18a	Acc.	1	3	3	3	3	2	1	3	3	4	2	
		Tent.	1	1	1	2		1						
Victime majeure	Acc.											1		
Victime âge inconnu	Acc.													
	Sous-total	6	12	7	11	6	7	7	10	12	8	3		
Viol avec conséquence inconnue		Acc.	1											
		Sous-total	1											
Viol n'ayant pas causé la mort (nvCPS)	Victime < 16a	Acc.										1	3	2
		Tent.											1	
	Victime 16a - 18a	Acc.										1	1	1
		Acc.											3	6
	Sous-total										2	8	9	
Attentat à la pudeur avec violence / menace	Victime < 16a	Acc.	1			3	1			1	6	1		
		Acc.	1	1	1	1		2	1					
		Acc.		1	2	1	2	5	2	3				
	Sous-total	2	2	1	5	3	2	7	4	9	1			
Attentat à la pudeur sans violence / menace	Victime < 16a	Acc.	4	2	2	5	3	1	2	1	6	1	1	
		Tent.	1											
	Victime 16a - 18a	Acc.	2			1		1	1	1	1		1	
		Acc.			3		2	1		1				
	Sous-total	7	2	2	8	4	3	4	2	8	1	2		
Attentat à la pudeur non spécifié		Acc.	1		1									
		Tent.	1											
		Sous-total	2		1									



Infr. contre les mœurs

			2000	2013	2014	2015	2016	2017	2018	2019	2020	2021	2022	2023
Atteinte intégrité sexuelle sans mort (nvCPS)	Victime < 16a	Acc.										1	2	4
	Victime 16a - 18a	Acc.									1		2	1
	Victime majeure	Acc.											4	7
		Sous-total									1	1	8	12
Pornographie enfantine	Détention	Acc.		1	2		1						1	
	Distribution	Acc.		1	1	1	1	17	1	1	5	6	1	
	Accès pornographie enfantine via technologie	Acc.							1	1	1			
	Non spécifié	Acc.			1									
	Sous-total			2	4	1	2	17	2	2	6	6	2	
Incitation à la débauche	Victime mineure	Acc.				3		2	2	4	1		2	
	Victime majeure	Acc.						1						
		Sous-total				3		3	2	4	1		2	
Exploitation de la débauche d'autrui	Victime mineure	Acc.					2	1						
	Victime majeure	Acc.											1	
		Sous-total					2	1					1	
Outrage public aux bonnes mœurs	Actions (exhibitionnisme, etc.)	Acc.	6	4	7	5	7	1	3	4	5	2	2	
	Tent.									1				
	Ecrits, images, objets	Acc.	6	4	1	2		2	1	2		1		
	Obscénités en public	Acc.			1			1	1					
	Exhibitionnisme (nvCPS)	Acc.												3
	Contenu pornographique extrême ou violent (nvCPS)	Acc.												1
	Sous-total		12	8	9	7	7	4	5	7	5	3	2	4
Voyeurisme	Observation/enregistrement de nudité ou intimité	Acc.	1	1				1	1	2		2		
	Diffusion enregistrement nudité ou intimité	Acc.						4	4	3	2	4		
		Sous-total	1	1				5	5	5	2	6		
Voyeurisme via moyen technique ou autre (nvCPS)	Victime majeure	Acc.											1	
		Sous-total											1	
Diffusion de contenu à caractère sexuel (nvCPS)	Victime < 16a	Acc.												1
	Victime majeure	Acc.												1
		Sous-total												2
Diffusion contenu sex. but méchant/lucrat. (nvCPS)	Victime < 16a	Acc.											2	
	Victime majeure	Acc.												1
		Sous-total											2	1



Infr. contre les mœurs

		2000	2013	2014	2015	2016	2017	2018	2019	2020	2021	2022	2023
Grooming (contact par ICT avec mineur < 16 ans)	Acc.						3	1				1	
	Sous-total						3	1				1	
Grooming online - avec ICT (nvCPS)	Victime 16a - 18a	Acc.											1
	Sous-total												1
Images d'abus sexuels de mineurs (nvCPS)	Production/diffusion images abus sexuels (nvCPS)	Acc.										2	3
	Sous-total											2	3
	Total	31	27	24	35	24	45	33	34	44	29	34	32



Infr. contre autres valeurs morales et sentiments

			2000	2013	2014	2015	2016	2017	2018	2019	2020	2021	2022	2023
Harcèlement	Harcèlement par téléphone (OLD)	Acc.	1											
		Acc.	7	79	108	73	89	65	85	93	83	92	71	83
	Sous-total	8	79	108	73	89	65	85	93	83	92	71	83	
Violation de sépulture		Acc.	3	1	4	2	2	1	1					
		Sous-total	3	1	4	2	2	1	1					
Violation du secret professionnel		Acc.		1	2			1	2	1	1			
		Sous-total		1	2			1	2	1	1			
Atteinte à l'honneur	Calomnie et diffamation	Acc.	11	21	19	15	11	6	12	20	21	19	23	20
	Déclaration calomnieuse	Acc.		1	1			1	2	3		3	1	
	Imputation calomnieuse	Acc.	1	1	4	1	2		1		3	1	1	1
	Divulgation méchante	Acc.			2				1				1	
	Injures (Délit)	Acc.	4	30	31	20	34	31	17	10	7	8	6	14
	Non spécifié	Tent.	1											
	Sous-total	17	53	57	36	47	38	33	33	31	31	31	32	35
Vie privée	Violation de domicile par un particulier	Acc.	9	16	7	7	7	7	13	4	7	6	8	10
		Tent.	1	1	1									
	Violation du secret des lettres	Acc.	1											
	Sous-total	11	17	8	7	7	7	13	4	7	6	8	10	
Libre exercice des cultes		Acc.				1								
		Sous-total				1								
Tapage nocturne		Acc.	4	1	1		9	1	2	9	1		1	1
		Sous-total	4	1	1		9	1	2	9	1		1	1
Abus faiblesses de personnes		Acc.		3	2				1	1	3		3	1
		Sous-total		3	2				1	1	3		3	1
Vie privée mœurs: publication identité victime		Acc.							1					2
		Sous-total							1					2
Occupation bien d'autrui (squatter)	Pénétrer / occuper / séjourner (bien non habité)	Acc.							1	3	1	3	1	
		Sous-total							1	3	1	3	1	
		Total	43	155	182	119	154	113	139	144	127	132	116	132



Infr. relative au statut juridique de l'enfant

			2000	2013	2014	2015	2016	2017	2018	2019	2020	2021	2022	2023
Non-représentation d'enfants	Par les parents	Acc.	6	23	47	27	24	16	18	6	11	45	18	22
	Par une personne qui en a la charge	Acc.		3	4	2			1			5		
		Sous-total	6	26	51	29	24	16	19	6	11	50	18	22
		Total	6	26	51	29	24	16	19	6	11	50	18	22



Vol et extorsion

			2000	2013	2014	2015	2016	2017	2018	2019	2020	2021	2022	2023
Vol avec circ. aggr.	Avec violence	Acc.	35	15	8	7	12	21	9	9	5	5	6	4
		Tent.	8	4	3	2	2	2	4	3			1	
	Sans violence	Acc.	293	284	344	313	319	273	183	130	92	106	99	107
		Tent.	144	119	174	128	134	103	69	74	45	52	33	58
	Sous-total			480	422	529	450	467	399	265	216	142	163	139
Vol sans circ. aggr.	Avec violence	Acc.	7	11	17	10	12	9	16	9	12	1	7	9
		Tent.	3	5	4	1	5	3	1	1	3	4	1	1
	Sans violence, Vol à la tire	Acc.	14	19	19	24	15	14	16	20	5	10	7	7
		Tent.		1	1									
	Sans violence, Vol d'usage	Acc.	2		4	1	2	1	2	2		1	2	1
		Tent.	1											
	Sans violence, Vol domestique	Acc.	7	10	3	8	15	5	9	6	4	6	12	6
		Tent.	1											
	Sans violence	Acc.	445	414	397	380	306	293	298	247	162	184	209	185
		Tent.	19	11	11	15	6	4	10	6	6	4	12	8
Sous-total			499	471	456	439	361	329	352	291	192	210	250	217
Vol non spécifié		Acc.	39	1	3	3		2	3	7			1	1
		Tent.	10											
	Sous-total		49	1	3	3		2	3	7			1	1
Extorsion		Acc.	8	4	2	5	6	7	6	3	5	3	1	5
		Tent.	2	4	6	6	8	6	2	4	2	2	2	3
	Sous-total		10	8	8	11	14	13	8	7	7	5	4	9
Maraudage		Acc.	1											
	Sous-total		1											
Total			1.039	902	996	903	842	743	628	521	341	378	394	396



Fraude

			2000	2013	2014	2015	2016	2017	2018	2019	2020	2021	2022	2023
Blanchiment d'argent	Acc.			5	1	2		4		1	4	6	2	4
	Sous-total			5	1	2		4		1	4	6	2	4
Recel	Recel simple	Acc.	5	3	7	2	5	2	1	2	4	2	3	4
	Recel qualifié	Acc.	1		1	1	1				9			
	Non spécifié	Acc.	5											
	Sous-total		11	3	8	3	6	3	1	2	13	2	3	4
Grivèlerie	Carburant / lubrifiant	Acc.	6	1										
	Boissons et aliments	Acc.	1		1	1		3	7	12	4	2	3	1
	Voiture de location	Acc.	1									1		1
	Logements	Acc.		1		3		1		1			1	
	Sous-total		8	2	1	4		4	7	13	4	3	4	2
Détournement et destruction frauduleuse	Cel frauduleux	Acc.	86	13	7	6	14	9	13	10	9	17	18	10
	D'argent, de papiers, etc.	Acc.		1		1		1					1	
	D'objets saisis	Acc.	1											
	Non spécifié	Acc.	2									1	1	
	Sous-total		89	14	7	7	14	10	13	10	9	18	20	10
Escroquerie	Fraude par internet	Acc.		14	29	29	24	30	29	50	81	98	104	155
		Tent.		12	5	8	19	6	7	9	16	8	5	5
	Escroquerie sans internet	Acc.		18	25	21	17	18	21	16	9	13	11	33
		Tent.		5	6	14	9	3	7	3	3	6	3	1
	Non spécifié	Acc.	13											
		Tent.	1											
Sous-total		14	49	65	72	69	57	64	78	109	125	123	194	
Tromperie	Marchandises vendues / travail fourni	Acc.			2	1			1	2		1		
	Monnaies	Acc.	1											
	Sous-total		1	2	1				1	2		1		
Abus de confiance et infr. apparentées	Abus de confiance	Acc.	29	27	17	25	26	25	29	24	25	39	27	21
	Abus des faiblesses	Acc.	1	7	2	1	2	3	1	5	7	2	1	8
		Tent.				1				1				
	Sous-total		30	34	19	27	28	28	30	30	32	41	28	29
Abus de biens sociaux	Par des sociétés	Acc.											1	
	Autres	Acc.					1	1				1	3	1
	Sous-total						1	1				1	4	1



Fraude

			2000	2013	2014	2015	2016	2017	2018	2019	2020	2021	2022	2023
Infr. liées à l'insolvabilité	Par des tiers	Acc.							1					
	Par le débiteur	Acc.		1	2		1	2	1	1	1			
	Non spécifié	Acc.	1		2	1	2	1	1		1	2		
		Sous-total	1	1	4	1	3	3	3	1	2	2		
Insolvabilité frauduleuse		Acc.			1	1			1					
		Sous-total			1	1			1					
Chèques sans provision		Acc.	9											
		Sous-total	9											
		Total	163	108	108	118	120	110	121	137	173	199	184	244



Dégradation de la propriété

			2000	2013	2014	2015	2016	2017	2018	2019	2020	2021	2022	2023	
Incendie volontaire	Dans lieu habité (de jour)	Acc.		1	1		2	1			1	2		2	
		Tent.							1						
	Dans lieu habité (de nuit)	Acc.	1	1		1	4	1			3				2
		Tent.													
	Dans un autre lieu (de jour)	Acc.	2	3	2	4	2	3	4	3	2	5	2	1	
		Tent.					1								
	Dans un autre lieu (de nuit)	Acc.	5	3	12	9	6	7	5		6	1	3	13	
		Tent.				1									
Dans un autre lieu (moment indéterminé)	Acc.	1		1	3		1	1		1	1				
	Tent.						1								
Sous-total			9	9	16	18	16	14	11	6	10	9	5	18	
Destruction par explosion volontaire	Dans lieu habité (de nuit)	Tent.					1								
Sous-total							1								
Incendie involontaire		Acc.	6	4	2	1	5	5	3	3	4	4	4	9	
Sous-total			6	4	2	1	5	5	3	3	4	4	4	9	
Destruction, dénaturation, dégradation	Avec circ. aggr.	Acc.	8		1		1	2			1	1	1		
	Destruction de biens agricoles	Acc.		3	2		3	1	1	1	2				
		Tent.													
	Non spécifié	Acc.	8		1					1	1	1			
Sous-total			17	3	4		4	3	1	2	4	2	1		
Vandalisme	Sur véhicules	Acc.	105	164	146	111	194	114	116	104	67	93	100	99	
	Sur autres biens mobiliers	Acc.	57	39	23	17	21	17	20	8	14	6	14	12	
	Graffitis	Acc.	1	17	8	5	16	4	3	6	3	13	2		
	Autres détériorations sur biens immobiliers	Acc.	51	77	98	82	86	79	75	66	36	61	64	45	
		Tent.	1												
Dégradation de clôture	Acc.	13	6	7	6	5	4	5	5	1	9	3	4		
Sous-total			228	303	282	221	322	218	219	189	121	182	183	160	
Total			260	319	304	240	348	240	234	200	139	197	193	187	



Infr. contre la Sécurité de l'Etat

		2000	2013	2014	2015	2016	2017	2018	2019	2020	2021	2022	2023
Sûreté intérieure de l'Etat	Acc.						1						
	Sous-total						1						
Terrorisme	Diffuser un message qui incite au terrorisme	Acc.			1								
	Sous-total				1								
		Total			1		1						



Infr. contre la sécurité publique

			2000	2013	2014	2015	2016	2017	2018	2019	2020	2021	2022	2023
Organisation criminelle	Acc.			2	2	1	1					1		
	Sous-total			2	2	1	1					1		
Association de malfaiteurs	Acc.			1	1		1	1		1	1	1	1	
	Sous-total			1	1		1	1		1	1	1	1	
Evasion de prisonniers	Non-respect surveillance électronique	Acc.					7	1		2		1	2	6
	Non spécifié	Acc.	1											
	Sous-total		1				7	1		2		1	2	6
Menaces	Menace d'attentat	Acc.	1	1			1				1			
	Verbales	Acc.	68	53	62	49	41	33	39	31	33	32	36	47
	Ecrites	Acc.	24	19	26	15	20	17	12	23	21	21	17	18
	Par gestes, emblèmes	Acc.	20	22	25	25	35	22	21	23	20	21	32	23
	Alerte à la bombe	Acc.			1									1
	Non spécifié	Acc.	2	1			1			1				
	Tent.	3												
	Sous-total		118	96	114	89	98	72	72	78	75	74	85	89
	Total		119	99	117	90	107	74	72	81	76	77	88	95



Infr. contre l'autorité publique

		2000	2013	2014	2015	2016	2017	2018	2019	2020	2021	2022	2023
Violence c/ personnes investies autorité publique	Acc.	1	1	1	2	1	1	4	1	1	4	1	
	Sous-total	1	1	1	2	1	1	4	1	1	4	1	
Rébellion	Rébellion armée	Acc.	1	4		2	2	1	1	2		2	
	Rébellion non armée	Acc.	16	13	9	14	11	8	10	8	9	15	7
	Non spécifié	Acc.				1	2						1
	Sous-total	18	17	17	9	17	15	9	11	10	9	17	8
Outrages	Acc.	21	9	20	11	20	18	20	13	12	16	8	8
	Sous-total	21	9	20	11	20	18	20	13	12	16	8	8
Autres infractions	Bris de scellés	Acc.											1
	Imprimés sans éditeur responsable	Acc.	2										
	Sous-total		2										1
Total		40	29	38	22	38	34	33	25	23	29	26	17



Infr. contre la foi publique

			2000	2013	2014	2015	2016	2017	2018	2019	2020	2021	2022	2023
Faux en écritures	Faux en écritures	Acc.	19	6	6	13	10	4	1	5	11	13	6	4
	Usage de faux en écrit. et écrit. falsifiées	Acc.	7	5	9	10	10	5	3	6	13	12	10	6
		Sous-total	26	11	15	23	20	9	4	11	24	25	16	10
Usurpation	Immixtion dans fonctions publiques	Acc.		1	1	1	1	4	1	1	3	1		3
	De fonctions	Acc.	1	1	2		1	2		1				
	De titres	Acc.				1								
	De nom	Acc.	1	15	16	17	14	10	10	17	17	19	21	20
	Sous-total	2	17	19	19	16	16	11	19	20	20	21	23	
Contrefaçon / falsification	Contrefaçon	Acc.		2	3		2	1		1		2	1	1
	Falsification	Acc.			1								1	
	Non spécifié	Acc.				1								
	Sous-total		2	4		3	1		1		2	2	1	
Fausses monnaies	Emission	Acc.	2	4	2	2	1	1		2			3	1
		Tent.	1											
	Non spécifié	Acc.	1											
	Autres	Acc.	5	2			1	2		3	1	1		
	Tent.									1				
	Sous-total	9	6	2	2	2	3		6	1	1	3	1	
Faux en justice	Faux témoignage	Acc.						1						
	Fausses déclarations	Acc.	5		1					1			2	
	Sous-total	5		1				1		1		2		
	Total	42	36	41	44	41	30	15	38	45	48	44	35	



POLICE LOCALE VILLE ATH

Infraction Code pénal

Infr. contre la famille

		2000	2013	2014	2015	2016	2017	2018	2019	2020	2021	2022	2023
Abandon de famille	Acc.	2	4	1	1	2	2	3	1	1			
	Sous-total	2	4	1	1	2	2	3	1	1			
Refus du droit aux relations personnelles	Acc.	35	31	55	52	49	43	54	39	31	24	43	20
	Sous-total	35	31	55	52	49	43	54	39	31	24	43	20
Non-acquittement pension alimentaire	Acc.	14	7	19	6	11	9	12		1	5		
	Sous-total	14	7	19	6	11	9	12		1	5		
Non spécifié	Acc.	1	1	1									
	Sous-total	1	1	1									
Total		52	43	76	59	62	54	69	40	33	29	43	20

Criminalité informatique

		2000	2013	2014	2015	2016	2017	2018	2019	2020	2021	2022	2023
Hacking	Acc.			2	3	11	5	3	11	11	9	6	59
	Tent.									1		1	2
	Sous-total			2	3	11	5	3	11	12	9	7	61
Faux en informatique	Acc.		2		5	1	1	3		1	5	2	4
	Sous-total		2		5	1	1	3		1	5	2	4
Fraude informatique	Acc.		22	20	24	30	34	31	67	72	84	117	166
	Tent.		3	1	1	3	1		4	5	3	1	1
	Sous-total		25	21	25	33	35	31	71	77	87	118	167
Sabotage	Acc.		7	2			2		1	1			2
	Sous-total		7	2			2		1	1			2
Total			34	25	33	45	43	37	83	91	101	127	234



Exercice illégal de l'autorité publique

		2000	2013	2014	2015	2016	2017	2018	2019	2020	2021	2022	2023
Concussion	Acc.			1				1					
	Sous-total			1				1					
Corruption publique	Acc.			1		1							
	Tent.					1							
	Sous-total			1		2							
Actes arbitraires	Acc.				1					1			
	Sous-total				1					1			
Prise d'intérêt	Acc.							1					
	Sous-total							1					
Abus de l'autorité	Acc.				2				1				
	Sous-total				2				1				
Total				2	3	2		2	1	1			

Marchand de sommeil

		2000	2013	2014	2015	2016	2017	2018	2019	2020	2021	2022	2023
Sans circ. aggr.	Acc.			2			1	1					
	Sous-total			2			1	1					
Avec circ. aggr.	Acc.			1									
	Sous-total			1									
Total				3			1	1					

Exploitation de la mendicité

		2000	2013	2014	2015	2016	2017	2018	2019	2020	2021	2022	2023
Incitation à la mendicité	Acc.										1		
	Sous-total										1		
Total											1		



Traite des êtres humains

		2000	2013	2014	2015	2016	2017	2018	2019	2020	2021	2022	2023
Exploitation de la mendicité	Acc.						1						
	Sous-total						1						
Exploitation économique	Acc.				1		1						
	Sous-total				1		1						
Production ou diffusion de pornographie enfantine	Acc.		1										
	Sous-total		1										
Total			1		1		2						

Provocation crime ou délits

		2000	2013	2014	2015	2016	2017	2018	2019	2020	2021	2022	2023
Provocation délits	Acc.										1		
	Sous-total										1		
Total											1		

Autres infractions Code pénal

		2000	2013	2014	2015	2016	2017	2018	2019	2020	2021	2022	2023
	Acc.		3	3			1		2		1		
	Sous-total		3	3			1		2		1		
Total			3	3			1		2		1		



Contravention Code pénal

		2000	2013	2014	2015	2016	2017	2018	2019	2020	2021	2022	2023
Injures (Contravention)	Acc.	27											
	Sous-total	27											
Destruction d'animaux (Contravention)	Acc.	5											
	Sous-total	5											
Autres contraventions CP	Acc.	21	5	1		2							
	Tent.	2											
	Sous-total	23	5	1		2							
Total		55	5	1		2							

STATISTIQUES POLICIERES DE CRIMINALITE

LIEU DE PERPETRATION: ZONE DE POLICE

POLICE LOCALE VILLE ATH

***ANNEXE II: DETAIL PAR CATEGORIE DE DELIT
LOIS SPECIALES***



POLICE LOCALE VILLE ATH

Infraction Lois spéciales

Drogues			2000	2013	2014	2015	2016	2017	2018	2019	2020	2021	2022	2023
Détention	Acc.	35	157	162	162	174	157	94	102	216	189	103	85	
	Sous-total	35	157	162	162	174	157	94	102	216	189	103	85	
Usage	Usage en groupe	Acc.	5											
	Usage individuel	Acc.	6											
	Faciliter l'usage	Acc.	1	2	1	5	2		4		1			
	Désordre, scandale ou danger dans un espace public	Acc.				1	1	3	1			1		
	Sous-total	12	2	1	6	3	3	1	4		2			
Importation et exportation	Acc.	5	5	4	2	2	1	2	1	1			1	
	Sous-total	5	5	4	2	2	1	2	1	1			1	
Fabrication	Acc.	2	5	3	2	4	4	4	1	4	2	4		
	Sous-total	2	5	3	2	4	4	4	1	4	2	4		
Commerce	Acc.	10	24	38	24	24	19	15	38	22	15	17	8	
	Sous-total	10	24	38	24	24	19	15	38	22	15	17	8	
Autres	Acc.	5	1		3	2		1		1			1	
	Sous-total	5	1		3	2		1		1			1	
	Total	69	194	208	199	209	184	117	146	244	208	124	95	



Législation sur les étrangers			2000	2013	2014	2015	2016	2017	2018	2019	2020	2021	2022	2023
Transmigration illégale	Mariages simulés/blancs sans récompense/contrainte	Acc.		3		1								1
	Cohab. légale de complais. sans récompense/contr.	Acc.				1								
	Accès au territoire	Acc.	4	2	8	5	25	7	18	2	2		1	4
	Séjour	Acc.	11	21	27	12	34	24	17	26	21	16	17	22
	Pas de port de documents d'identité ou de voyage	Acc.				1		4						
	Inscription au registre des étrangers	Acc.	4	10	8	9	15	9	12	7	8	8	6	5
	Sous-total		19	36	43	29	74	44	47	35	31	24	24	32
Mariages simulés/blancs avec récompense/contrainte	Recours à la contrainte	Acc.		1										
	Sous-total			1										
Aide au séjour illégal		Acc.			1	2	1	1			1			
	Sous-total			1	2	1	1			1				
Non spécifié		Acc.	1	1										
	Sous-total		1	1										
Autres		Acc.		1					2					
	Sous-total			1					2					
	Total		20	39	44	31	75	45	49	35	32	24	24	32



Environnement			2000	2013	2014	2015	2016	2017	2018	2019	2020	2021	2022	2023
Déchets	Déchets par professionnel	Acc.		3	1	1	4				1			
	Déchets par particulier	Acc.		10	4	10	3	2	2	2	2		2	1
	Déchets par personne indéterminée	Acc.	6											
	Déchets: permis/autorisation	Acc.		1	1						2			
	Sous-total		6	14	6	11	7	2	2	2	2	5	2	1
Autres que déchets	Urbanisme	Acc.		6	4	6	4		3	3	1			
	Permis d'environnement	Acc.		2		1			1					
	Bruit	Acc.	2											
	Pollution de l'eau	Acc.	4					1		3		1	1	
	Pollution de l'air	Acc.	1											
	Pollution du sol	Acc.		1		1	1			1	1			1
	Autres nuisances en matière d'environnement	Acc.	3			1		1					1	
Sous-total		10	9	4	9	5	2	4	7	2	1	2	1	
Biodiversité / Faune et flore	Commerce et détention: législation CITES	Acc.			1				1					
	Bien-être animal	Acc.	10		4	2	4	2	2	5	3	2	5	4
	Protection de la nature	Acc.	2	2	3			2						1
	Permis / autorisation animaux	Acc.		1	1		1					1		1
	Destruction d'animaux	Acc.	2	2	1			2		2	1			1
		Tent.		2										
Sous-total		14	7	10	2	5	6	3	7	4	3	5	7	
Total		30	30	20	22	17	10	9	16	11	4	9	9	



Armes et explosifs			2000	2013	2014	2015	2016	2017	2018	2019	2020	2021	2022	2023
Détention illégale	Arme à feu	Acc.		43	13	6	9	7	10	17	5	12	9	3
	Arme blanche ou non à feu	Acc.		14	12	14	12	15	12	7	17	27	14	13
	Munition	Acc.		6	7	2	1	1	5	2	2	6	1	
	Pièces/accessoires	Acc.							3					
	Non spécifié	Acc.	1			1		2						
	Sous-total		1	63	32	23	22	25	30	26	24	45	24	16
Port / transport illégal	Arme à feu	Acc.		1	3	1	2	3		1	1	2		1
	Arme blanche ou non à feu	Acc.		20	24	38	22	18	13	9	27	17	13	12
	Munition	Acc.					1							1
	Non spécifié	Acc.	9											
	Sous-total		9	21	27	39	25	21	13	10	28	19	13	14
Commerce illégal	Arme à feu	Acc.				1	1							
	Arme blanche ou non à feu	Acc.					2				1			
	Sous-total					1	3				1			
Fabrication / réparation illégale	Arme blanche ou non à feu	Acc.			1									
	Sous-total				1									
Explosifs		Acc.				1								1
	Sous-total					1								1
Autre	Vente par correspondance/internet d'arme à feu	Acc.								1				
	Vente par correspondance/internet d'autre arme	Acc.										1		
	Mesures de sécurité	Acc.		1	1			1				1		1
	Stockage	Acc.									1			
	Non spécifié	Acc.	9											
	Sous-total		9	1	1			1		1	1	2		1
	Total		19	85	61	64	50	47	43	37	54	66	37	32



Protection de la personne			2000	2013	2014	2015	2016	2017	2018	2019	2020	2021	2022	2023
Discrimination	Racisme et xénophobie	Acc.	2	3	3	6	4	2	5	3	1		5	5
	Fondée sur son orientation sexuelle (homophobie)	Acc.		1	1			1				2		2
	Fondée sur le sexe (sexisme)	Acc.				1								
	Fondée sur le handicap	Acc.									1			
	Fondée sur conviction religieuse ou philosophique	Acc.												1
	Autre discrimination	Acc.		1				1					1	2
	Sous-total		2	5	4	6	5	4	5	3	2	2	6	10
Protection de la vie privée		Acc.	3	2	4	2	1	1	3	2	2	1		
	Sous-total		3	2	4	2	1	1	3	2	2	1		
Droit à l'image		Acc.			1			1	1	2	1			1
	Sous-total				1			1	1	2	1			1
Autres		Acc.		1										
	Sous-total			1										
	Total		5	8	9	8	6	6	9	7	5	3	6	11



POLICE LOCALE VILLE ATH

Infraction Lois spéciales

Hormones et dopage

		2000	2013	2014	2015	2016	2017	2018	2019	2020	2021	2022	2023
Détention	Acc.						2	1					
	Sous-total						2	1					
	Total						2	1					

Loi du football

		2000	2013	2014	2015	2016	2017	2018	2019	2020	2021	2022	2023
Objets pyrotechniques dans le stade ou périmètre	Acc.							1					
	Sous-total							1					
Vente irrégulière de tickets	Acc.		1										
	Sous-total		1										
	Total		1					1					

Sécurité privée

		2000	2013	2014	2015	2016	2017	2018	2019	2020	2021	2022	2023
Entreprises de gardiennage / de sécurité	Acc.	1		1									
	Sous-total	1		1									
Milices privées	Acc.										1		
	Sous-total										1		
	Total	1		1							1		

Protection de la jeunesse

		2000	2013	2014	2015	2016	2017	2018	2019	2020	2021	2022	2023
Législation sur l'obligation scolaire	Acc.		4	8	1	4	2	2	2	1		1	2
	Sous-total		4	8	1	4	2	2	2	1		1	2
Législation sur la protection de la jeunesse	Acc.	5	27	43	39	30	39	37	48	58	104	114	94
	Sous-total	5	27	43	39	30	39	37	48	58	104	114	94
Non spécifié	Acc.					1				1		1	
	Sous-total					1				1		1	
	Total	5	31	51	40	35	41	39	50	60	104	116	96



Code pénal social

		2000	2013	2014	2015	2016	2017	2018	2019	2020	2021	2022	2023
Harcèlement au travail	Acc.		9	2	1	5	2	4	3	2	1	1	1
	Sous-total		9	2	1	5	2	4	3	2	1	1	1
Mise en danger du travailleur	Acc.		1		1			1			1	1	
	Sous-total		1		1			1			1	1	
Age d'admission au travail	Acc.			1									
	Sous-total			1									
Rémunération et autres avantages patrimoniaux	Acc.			1									
	Sous-total			1									
Travail illégal	Acc.			1	1		1						
	Sous-total			1	1		1						
Fraude sociale aux cotisations (travail au noir)	Acc.		2	5	7	3	7	5	3	4	9	7	
	Sous-total		2	5	7	3	7	5	3	4	9	7	
Documents sociaux	Acc.								1				
	Sous-total								1				
Surveillance et contrôle	Acc.							1					
	Sous-total							1					
Sécurité sociale	Acc.	1											
	Sous-total	1											
Infr. contre foi publique en droit pénal social	Acc.		1	2			2	1		3			2
	Sous-total		1	2			2	1		3			2
Escroquerie en droit pénal social	Acc.		3		2	1	7	2	11	21	10	4	5
	Tent.								1				
	Sous-total		3		2	1	7	2	12	21	10	4	5
Notification jugement infr. droit pénal social	Acc.									1			
	Sous-total									1			
Autres	Acc.		1	1					3		2		
	Sous-total		1	1					3		2		
	Total	1	17	13	12	9	19	14	22	31	23	13	8



Ivresse et alcool

		2000	2013	2014	2015	2016	2017	2018	2019	2020	2021	2022	2023
Ivresse publique	Acc.	26	37	23	24	46	67	58	54	39	37	46	48
	Sous-total	26	37	23	24	46	67	58	54	39	37	46	48
Servir de l'alcool à une personne ivre	Acc.		1				1						
	Sous-total		1				1						
Non spécifié	Acc.												1
	Sous-total												1
Autres	Acc.	5											
	Sous-total	5											
	Total	31	38	23	24	46	68	58	54	39	37	46	49

Registre de population

		2000	2013	2014	2015	2016	2017	2018	2019	2020	2021	2022	2023
	Acc.	57	203	184	157	123	122	116	121	121	123	77	83
	Tent.	1											
	Sous-total	58	203	184	157	123	122	116	121	121	123	77	83
	Total	58	203	184	157	123	122	116	121	121	123	77	83

Carte d'identité

		2000	2013	2014	2015	2016	2017	2018	2019	2020	2021	2022	2023
Pas en possession	Acc.	15	3	1			1	1		5	1		
	Sous-total	15	3	1			1	1		5	1		
Refus de présentation	Acc.	3				2	1	1					
	Sous-total	3				2	1	1					
Endommagée	Acc.				4								
	Sous-total				4								
Non spécifié	Acc.			3	1				1				
	Sous-total			3	1				1				
Autres	Acc.			3	2								
	Sous-total			3	2								
	Total	18	3	7	7	2	2	2	1	5	1		



Santé publique

		2000	2013	2014	2015	2016	2017	2018	2019	2020	2021	2022	2023
Politique de la santé	Acc.				1					9	1		
	Sous-total				1					9	1		
Interdiction de fumer	Acc.					1							
	Sous-total					1							
Prophylaxie des maladies vénériennes	Acc.								1				
	Sous-total								1				
Vente de tabac	Acc.					3							
	Sous-total					3							
Denrées alimentaires	Acc.							7		1			
	Sous-total							7		1			
Refus ou négligence respect mesures	Acc.									148	129	1	
	Sous-total									148	129	1	
Autres	Acc.	2		2						186	21		
	Sous-total	2		2						186	21		
	Total	2		2	1	4		7	1	344	151	1	

Travail

		2000	2013	2014	2015	2016	2017	2018	2019	2020	2021	2022	2023
Règlement général protection du travail	Acc.		1										1
	Sous-total		1										1
Commerce ambulant	Acc.		2	2	1	3	5	1	2				1
	Sous-total		2	2	1	3	5	1	2				1
Fraude sociale aux cotisations (travail au noir)	Acc.	1	7	1	8	2	2	4	1	3	3		
	Sous-total	1	7	1	8	2	2	4	1	3	3		
Travailleurs étrangers	Acc.		2				4	3	6				
	Sous-total		2				4	3	6				
Autres	Acc.	3								1			
	Sous-total	3								1			
	Total	4	12	3	9	5	11	8	9	4	3	2	



Protection des revenus publics

		2000	2013	2014	2015	2016	2017	2018	2019	2020	2021	2022	2023
Douane et accises	Acc.					2							
	Sous-total					2							
Fraude sociale aux allocations	Acc.		4	8	1	1	5	1	1	2			2
	Tent.										1		
	Sous-total		4	8	1	1	5	1	1	2	1		2
Fraude TVA	Acc.	1		2	2			1	1				
	Sous-total	1		2	2			1	1				
Fraude fiscale - impôts sur le revenu	Acc.												1
	Sous-total												1
Non spécifié	Acc.							1					
	Sous-total							1					
Total		1	4	10	3	3	5	3	2	2	1		3

Législation économique

		2000	2013	2014	2015	2016	2017	2018	2019	2020	2021	2022	2023
Sociétés	Acc.		1		1			1			1		
	Sous-total		1		1			1			1		
Contrefaçon de droits de propriété intellectuelle	Acc.				1		1						
	Sous-total				1		1						
Autres	Acc.	1	2	7		1	1	4	2	1	2	6	1
	Sous-total	1	2	7		1	1	4	2	1	2	6	1
Total		1	3	7	2	1	2	5	2	1	3	6	1



Pratiques commerciales

		2000	2013	2014	2015	2016	2017	2018	2019	2020	2021	2022	2023
Pratiques du marché et protection du consommateur	Acc.	1				1		2			1		
	Sous-total	1				1		2			1		
Réglementation des prix	Acc.										1		
	Sous-total										1		
Registre de commerce	Acc.	1	1		1				1				1
	Sous-total	1	1		1				1				1
Non spécifié	Acc.											1	
	Sous-total											1	
Autres	Acc.				2			1	3	2			
	Sous-total				2			1	3	2			
	Total	2	1		3	1		3	4	2	2	1	1

Autres lois spéciales

		2000	2013	2014	2015	2016	2017	2018	2019	2020	2021	2022	2023
Transport	Acc.	3			1	1		1	2				
	Sous-total	3			1	1		1	2				
Prévention: incendies, explosions, accidents	Acc.									2			
	Sous-total									2			
Loteries et jeux de hasard	Acc.	2											
	Sous-total	2											
Infr. dans le secteur audiovisuel	Acc.			1									
	Sous-total			1									
Energie	Acc.	1											
	Sous-total	1											
Dégradation involontaire câbles télécommunication	Acc.						1						
	Sous-total						1						
Infractions Loi police chemins de fer	Acc.			2	3	12	13	10	12	35	3	4	1
	Sous-total			2	3	12	13	10	12	35	3	4	1
Autres	Acc.	5	3	5	1						1		
	Tent.	1											
	Sous-total	6	3	5	1						1		
	Total	12	3	8	5	13	14	11	14	37	4	4	1



STATISTIQUES POLICIERES DE CRIMINALITE

LIEU DE PERPETRATION: ZONE DE POLICE

POLICE LOCALE VILLE ATH

***ANNEXE III: DETAIL
FIGURES CRIMINELLES / PHENOMENES***



POLICE LOCALE VILLE ATH

FC Vol moyen de transport

		2000	2013	2014	2015	2016	2017	2018	2019	2020	2021	2022	2023
Vol de voiture	Acc.	46	12	23	14	16	30	27	11	9	6	7	13
	Tent.	33	3	4	11	7	5	4	5				
	Total	79	15	27	25	23	35	31	16	9	6	7	13
Vol de moto	Acc.		4	1	2	2	3		1		1		1
	Tent.											1	
	Total		4	1	2	2	3		1		1	1	1
Carjacking	Acc.	2					1	1	1	1	1		1
	Tent.	2							1				
	Total	4					1	1	2	1	1		1
Homejacking	Acc.					1							
	Tent.												
	Total					1							
Vol dans les garages	Acc.	4		2	2	4	2	3	3		1		
	Tent.	1											
	Total	5		2	2	4	2	3	3		1		
Vol de vélomoteur	Acc.	58	9	3	8	9	10	8	5	7	7	11	9
	Tent.	5	1	1			2	1		1			3
	Total	63	10	4	8	9	12	9	5	8	7	11	12
Vol de vélo	Acc.	27	39	64	79	28	42	47	31	17	26	25	20
	Tent.	1		2	1				1	1	1	1	
	Total	28	39	66	80	28	42	47	32	18	27	26	20



FC Cambriolage

		2000	2013	2014	2015	2016	2017	2018	2019	2020	2021	2022	2023
Cambriolage dans habitation	Acc.	84	127	172	123	139	120	59	59	47	47	41	52
	Tent.	63	77	105	57	71	49	33	32	19	32	18	37
	Total	147	204	277	180	210	169	92	91	66	79	59	89
Cambriolage ds entreprise ou commerce	Acc.	40	39	47	43	34	46	15	20	12	14	10	15
	Tent.	17	16	27	16	20	21	14	14	9	4	6	7
	Total	57	55	74	59	54	67	29	34	21	18	16	22
Cambriolage ds service public ou bâtiment administ	Acc.	26	11	13	17	11	17	7	9	5	7	2	5
	Tent.	8	4	5	10	3	11	1	3	2	2	2	2
	Total	34	15	18	27	14	28	8	12	7	9	4	7
Vol au bélier	Acc.				1								
	Tent.		1										
	Total		1		1								
Cambriolage dans bâtiment (total)	Acc.	148	177	231	183	184	183	81	88	64	68	53	72
	Tent.	88	97	137	83	94	81	48	49	30	38	26	46
	Total	236	274	368	266	278	264	129	137	94	106	79	118

FC Vol autre

		2000	2013	2014	2015	2016	2017	2018	2019	2020	2021	2022	2023
Vol à main armée	Acc.	11	9	2	5	5	5	7	5	5	1	2	2
	Tent.	4	1	2	1	1	1	1	3	1	1		
	Total	15	10	4	6	6	6	8	8	6	2	2	2
Vol avec violence sans arme	Acc.	43	24	27	15	28	34	26	19	18	9	12	15
	Tent.	11	11	11	10	13	9	6	4	5	6	6	6
	Total	54	35	38	25	41	43	32	23	23	15	18	21
Vol dans ou sur un véhicule	Acc.	133	93	102	129	133	56	77	40	21	36	36	34
	Tent.	33	13	22	28	25	7	10	21	4	4	7	9
	Total	166	106	124	157	158	63	87	61	25	40	43	43
Vol d'armes et explosifs	Acc.	5	3	4	8	7	4	4	3	4	6	4	5
	Tent.												
	Total	5	3	4	8	7	4	4	3	4	6	4	5
Arrachage de sac à main	Acc.	2	4	4	2	2	3	1		2			
	Tent.	2	2	2									



FC Vol autre

		2000	2013	2014	2015	2016	2017	2018	2019	2020	2021	2022	2023
	Total	4	6	6	2	2	3	1		2			
Vol à l'arraché	Acc.	3	5	10	8	6	12	15	7	10	4	7	3
	Tent.	2	2	2	1		1	1		3	3		
	Total	5	7	12	9	6	13	16	7	13	7	7	3
Vol à la tire	Acc.	24	24	26	30	16	18	22	22	5	10	9	8
	Tent.		1	1									
	Total	24	25	27	30	16	18	22	22	5	10	9	8
Vol à l'étalage	Acc.	27	44	55	41	42	37	55	65	32	34	38	45
	Tent.	2	3	2	1			3	1	1	1	1	
	Total	29	47	57	42	42	37	58	66	33	35	39	45
Vol par ruse	Acc.	32	20	19	25	11	19	17	12	9	8	7	6
	Tent.	5	9	5	7	6	1	1				1	1
	Total	37	29	24	32	17	20	18	12	9	8	8	7
Vol de métaux	Acc.	6	16	14	16	9	2	6	1		2	1	4
	Tent.			1									
	Total	6	16	15	16	9	2	6	1		2	1	4
Vol sur les chantiers	Acc.	37	11	7	10	11	5	14	4	5	8	3	7
	Tent.	1	1	2	2	2	1	3	1	1	1		
	Total	38	12	9	12	13	6	17	5	6	9	3	7
Home-invasion	Acc.					1	1		3		1		
	Total					1	1		3		1		
Vol d'animaux	Acc.	6	6	3	4	4	5	2	2	1	3		
	Total	6	6	3	4	4	5	2	2	1	3		
Vol de cargaison	Acc.		2	1		3	1	2					
	Tent.							1					1
	Total		2	1		3	1	3					1



Criminalité ICT

		2000	2013	2014	2015	2016	2017	2018	2019	2020	2021	2022	2023
Fraude de cartes de paiements	Acc.	5	6	12	12	10	17	10	28	16	18	18	28
	Tent.			1		2							
	Total	5	6	13	12	12	17	10	28	16	18	18	28
Phishing	Acc.		2	2	3	3		2	6	6	7	14	33
	Tent.		1								1	1	1
	Total		3	2	3	3		2	6	6	8	15	34
Ransomware	Acc.						1	1					
	Tent.												
	Total						1	1					
Shouldersurfing	Acc.		1		1	2	5	1	1			1	3
	Tent.												
	Total		1		1	2	5	1	1			1	3
Skimming	Acc.			2	1	3	1	1	2				5
	Tent.												
	Total			2	1	3	1	1	2				5

FC Autre

		2000	2013	2014	2015	2016	2017	2018	2019	2020	2021	2022	2023
Violence contre les métiers d'intérêt général	Acc.	2	7	5	5	6	7	7	2	6	11	10	4
	Tent.												
	Total	2	7	5	5	6	7	7	2	6	11	10	4
Viol collectif	Acc.						1				1		
	Tent.	1											
	Total	1					1				1		
Graffiti	Acc.	1	17	8	5	17	4	3	6	3	13	2	1
	Tent.												
	Total	1	17	8	5	17	4	3	6	3	13	2	1
Dégradation de voiture	Acc.	52	160	146	111	190	112	105	95	59	88	90	98
	Tent.					2							
	Total	52	160	146	111	192	112	105	95	59	88	90	98
Rixe au couteau	Acc.	1	1	1		3	3			1	1		2
	Tent.												
	Total	1	1	1		3	3			1	1		2



PH Violence intrafamiliale (VIF)

		2000	2013	2014	2015	2016	2017	2018	2019	2020	2021	2022	2023
VIF: physique, dans le couple	Acc.	13	69	88	64	76	73	80	63	72	94	104	83
	Tent.							1			2	1	
	Total	13	69	88	64	76	73	81	63	72	96	105	83
VIF: physique, envers des descendants	Acc.	2	12	11	7	9	6	11	13	7	18	12	12
	Tent.	1											
	Total	3	12	11	7	9	6	11	13	7	18	12	12
VIF: physique, envers d'autres membres	Acc.	30	12	18	10	26	15	11	16	20	22	14	15
	Tent.							1	1				
	Total	30	12	18	10	26	15	12	17	20	22	14	15
VIF: sexuelle, envers des descendants	Acc.	4		1	1	2	2	1	3	3	1	2	1
	Tent.	1											
	Total	5		1	1	2	2	1	3	3	1	2	1
VIF: sexuelle, envers d'autres membres	Acc.			1		2				1			
	Tent.												
	Total			1		2				1			
VIF: psychique, dans le couple	Acc.	41	61	109	86	85	66	79	52	49	75	74	54
	Tent.												
	Total	41	61	109	86	85	66	79	52	49	75	74	54
VIF: psychique, envers des descendants	Acc.		1			2	1	1	1			2	
	Tent.												
	Total		1			2	1	1	1			2	
VIF: psychique, envers d'autres membres	Acc.	1	3	1	2	5	1	1	3		6	4	5
	Tent.												
	Total	1	3	1	2	5	1	1	3		6	4	5
VIF: économique, dans le couple	Acc.		5	7	3	5	2	5	2	4	4	6	5
	Tent.											1	
	Total		5	7	3	5	2	5	2	4	4	7	5
VIF: économique, envers des descendants	Acc.	4			1				1		3		1
	Tent.												
	Total	4			1				1		3		1
VIF: économique, envers d'autres membres	Acc.	22	19	25	11	13	12	17	1	3	9	1	1
	Tent.	1											
	Total	23	19	25	11	13	12	17	1	3	9	1	1



PH Hormones et dopage

		2000	2013	2014	2015	2016	2017	2018	2019	2020	2021	2022	2023
Dopage humain	Acc.						2	2					
	Total						2	2					
Engraissement illégal	Acc.			1									1
	Total			1									1

PH Drogues

		2000	2013	2014	2015	2016	2017	2018	2019	2020	2021	2022	2023
Vente de cocaïne	Acc.		1	1	2	1	4		1	2		4	2
	Total		1	1	2	1	4		1	2		4	2
Vente de drogues synthétiques	Acc.		1	4	1	1	2	2	6	3	2		1
	Total		1	4	1	1	2	2	6	3	2		1
Production de cannabis (culture)	Acc.	1	3	2	2	1	1	3		4	1	2	
	Total	1	3	2	2	1	1	3		4	1	2	
Vente de cannabis en grande quantité	Acc.					1	1						
	Total					1	1						
Vente-traffic d'héroïne	Acc.		1	1	1	1			1				
	Total		1	1	1	1			1				

PH Trafic d'armes

		2000	2013	2014	2015	2016	2017	2018	2019	2020	2021	2022	2023
Commerce et production d'arme à feu et mun.	Acc.				1	1			1				
	Total				1	1			1				
Commerce et production d'arme non à feu	Acc.			1		2				1	1		
	Total			1		2				1	1		



PH Traite des êtres humains

		2000	2013	2014	2015	2016	2017	2018	2019	2020	2021	2022	2023
TEH - exploitation économique	Acc.	1			1		1						
	Total	1			1		1						
TEH - exploitation sexuelle	Acc.		1			2	1					1	
	Total		1			2	1					1	

PH Violence dans l'espace public

		2000	2013	2014	2015	2016	2017	2018	2019	2020	2021	2022	2023
Violence physique (transport public)	Acc.	12	9	11	11	17	11	12	5	6	5	15	9
	Total	12	9	11	11	17	11	12	5	6	5	15	9
Violence physique (voie publique)	Acc.	45	115	136	93	124	129	121	110	87	105	149	113
	Tent.		1	2		2	2	2		1	1	3	
	Total	45	116	138	93	126	131	123	110	88	106	152	113
Violence physique (autre endroit public)	Acc.	7	6	9	2	6	1	4	1	3	1	1	4
	Total	7	6	9	2	6	1	4	1	3	1	1	4
Violence physique (endroit accessible au public)	Acc.	21	22	25	30	27	30	31	35	16	26	25	25
	Total	21	22	25	30	27	30	31	35	16	26	25	25
Violence sexuelle (transport public)	Acc.	1	3	1	4		1	3	1	1		2	2
	Total	1	3	1	4		1	3	1	1		2	2
Violence sexuelle (voie publique)	Acc.	5	2	2	5	8	7	6	5	6	3	6	8
	Tent.		3	1	1								
	Total	5	5	3	6	8	7	6	5	6	3	6	8
Violence sexuelle (autre endroit public)	Acc.	2		1			1		2				2
	Total	2		1			1		2				2
Violence sexuelle (endroit accessible au public)	Acc.	2	3	1			1	1	1	2	2		2
	Tent.				1								
	Total	2	3	1	1		1	1	1	2	2		2
Violence psychique (transport public)	Acc.	4	5	14	4	8	6	7	6	3		5	7
	Total	4	5	14	4	8	6	7	6	3		5	7
Violence psychique (voie publique)	Acc.	43	59	99	74	101	92	72	64	56	67	99	62
	Tent.	1											



PH Violence dans l'espace public

		2000	2013	2014	2015	2016	2017	2018	2019	2020	2021	2022	2023
	Total	44	59	99	74	101	92	72	64	56	67	99	62
Violence psychique (autre endroit public)	Acc.	6	5	7	2	5	4	4	5	4		3	10
	Total	6	5	7	2	5	4	4	5	4		3	10
Violence psychique (endroit accessible au public)	Acc.	27	29	32	20	16	12	24	20	22	16	22	17
	Total	27	29	32	20	16	12	24	20	22	16	22	17
Vol à main armée (transport public)	Tent.	1											
	Total	1											
Vol à main armée (voie publique)	Acc.	9	4		1	2	4	1	1	2		1	2
	Tent.	2	1			1			1	1			
	Total	11	5		1	3	4	1	2	3		1	2
Vol à main armée (autre endroit public)	Acc.		1						1				
	Tent.						1						
	Total		1				1		1				
Vol à main armée (endroit accessible au public)	Acc.	1	2		4	1		6	1	2			
	Tent.	1		2	1				2				
	Total	2	2	2	5	1		6	3	2			
Vol avec violence sans arme (transport public)	Acc.	7	3	3	3	2	5	1		1		1	
	Tent.	2	1	1		1					1		
	Total	9	4	4	3	3	5	1		1	1	1	
Vol avec violence sans arme (voie publique)	Acc.	19	13	14	8	16	17	17	9	15	5	7	7
	Tent.	4	4	3	3	5	5	3		3	1	2	1
	Total	23	17	17	11	21	22	20	9	18	6	9	8
Vol avec violence sans arme (autre endroit public)	Acc.	5	1	1		2						2	
	Tent.	2									1		
	Total	7	1	1		2					1	2	
Vol avec violence sans arme (endr. acces. au pub.)	Acc.	7	2	2	1	6	4	3	1	1	1		4
	Tent.		1	2			2	1	1	1	2	1	
	Total	7	3	4	1	6	6	4	2	2	3	1	4



PH Autre

		2000	2013	2014	2015	2016	2017	2018	2019	2020	2021	2022	2023
Faux policiers	Acc.	1	3	3	5	2	2	1	1				1
	Tent.		2	1	1	1							
	Total	1	5	4	6	3	2	1	1				1
Terrorisme, extrémisme et radicalisme	Acc.			1	2	4	1	1	1			1	
	Tent.												
	Total			1	2	4	1	1	1			1	
Cyberharcèlement	Acc.	1	31	44	48	51	29	30	44	28	42	43	47
	Tent.												
	Total	1	31	44	48	51	29	30	44	28	42	43	47
Fraude à l'identité	Acc.	7	18	20	24	24	23	12	24	28	29	30	25
	Tent.		2		3	2	2	1		2			2
	Total	7	20	20	27	26	25	13	24	30	29	30	27

STATISTIQUES POLICIERES DE CRIMINALITE

LIEU DE PERPETRATION: ZONE DE POLICE

POLICE LOCALE VILLE ATH

***ANNEXE IV: FAITS ENREGISTRES
NON CRIMINELS***



POLICE LOCALE VILLE ATH

Faits non criminels

Maladies / Décès / Disparition

	2000	2013	2014	2015	2016	2017	2018	2019	2020	2021	2022	2023
Suicide	20	16	22	22	25	25	15	22	13	17	19	23
Personne malade	4	12	10	9	7	15	18	8	8	23	11	22
Décès suspect	1	1		1	6	3	1		1	3		2
Décès naturel	3	2	1	1	3	3	6	1	2	6	4	4
Disparition (personne disparue)	11	5	11	7	8	3	6	8	8	14	10	12
Accident (sauf roulage)		5	1	8	5	5	2	2	1	3	2	4
Autres								1				
Total	39	41	45	48	54	54	48	42	33	66	46	67

Appels

	2000	2013	2014	2015	2016	2017	2018	2019	2020	2021	2022	2023
Alarme	16		1									
Appels	7	1	2	2	1	3	4	3	1	14	1	4
Total	23	1	3	2	1	3	4	3	1	14	1	4

Problèmes sociaux

	2000	2013	2014	2015	2016	2017	2018	2019	2020	2021	2022	2023
Différends familiaux	48	44	35	38	54	38	28	26	50	67	63	57
Différend (pas de coups)	31	37	41	44	59	37	49	26	32	53	45	43
Affaire civile	17	13	5	5	5	8	6	2	9	9	7	12
Protection de la jeunesse	26	37	17	3	15	13	11	9	12	9	7	9
Autres	10		1	1		1		3	1	5	2	
Total	132	131	99	91	133	97	94	66	104	143	124	121

Catastrophes

	2000	2013	2014	2015	2016	2017	2018	2019	2020	2021	2022	2023
Fuite de gaz			1									
Dégâts eau	1											



Catastrophes

	2000	2013	2014	2015	2016	2017	2018	2019	2020	2021	2022	2023
Total	1		1									

Ordre public

	2000	2013	2014	2015	2016	2017	2018	2019	2020	2021	2022	2023
Troubles	1	14	4	12	30	18	23	16	13	10	18	16
Autres		1	1	2	1	2						
Total	1	15	5	14	31	20	23	16	13	10	18	16

Agissements suspects

	2000	2013	2014	2015	2016	2017	2018	2019	2020	2021	2022	2023
	16	13	25	9	18	10	7	10	10	9	9	7
Total	16	13	25	9	18	10	7	10	10	9	9	7

Objets trouvés

	2000	2013	2014	2015	2016	2017	2018	2019	2020	2021	2022	2023
	1	1	1	1	4	1		3	6	2	2	2
Total	1	1	1	1	4	1		3	6	2	2	2

Objets perdus

	2000	2013	2014	2015	2016	2017	2018	2019	2020	2021	2022	2023
	99	998	1.080	1.064	1.143	1.245	885	727	592	591	578	659
Total	99	998	1.080	1.064	1.143	1.245	885	727	592	591	578	659

Autres non-infractions

	2000	2013	2014	2015	2016	2017	2018	2019	2020	2021	2022	2023
Ordonnance de capture		1		2	2	2	1	2			1	
Non-respect des conditions		2	2	2	5	1	11	6	5	2	1	5
Procès-verbal d'information	24	28	35	35	24	21	17	17	14	13	14	10
Notification		10	22	17	7	9	26	15	18	15	22	19
Dégradation involontaire câbles (non-télécom)		1										
Comportement lié à une radicalisation violente					1			1				
Demande signalement surveillance électronique						1					4	12



Autres non-infractions

	2000	2013	2014	2015	2016	2017	2018	2019	2020	2021	2022	2023
Fonction de contrôle armes	1								4	10	18	24
Autres non infractions	24											
Total	49	42	59	56	39	34	55	41	41	40	60	70