

STATISTIQUES POLICIERES DE CRIMINALITE

LIEU DE PERPETRATION: ZONE DE POLICE

ZP COMINES-WARNETON

2000 - 2023

Police fédérale - DGRIDRIIBIPOL

STATISTIQUES POLICIERES DE CRIMINALITE

LIEU DE PERPETRATION: ZONE DE POLICE

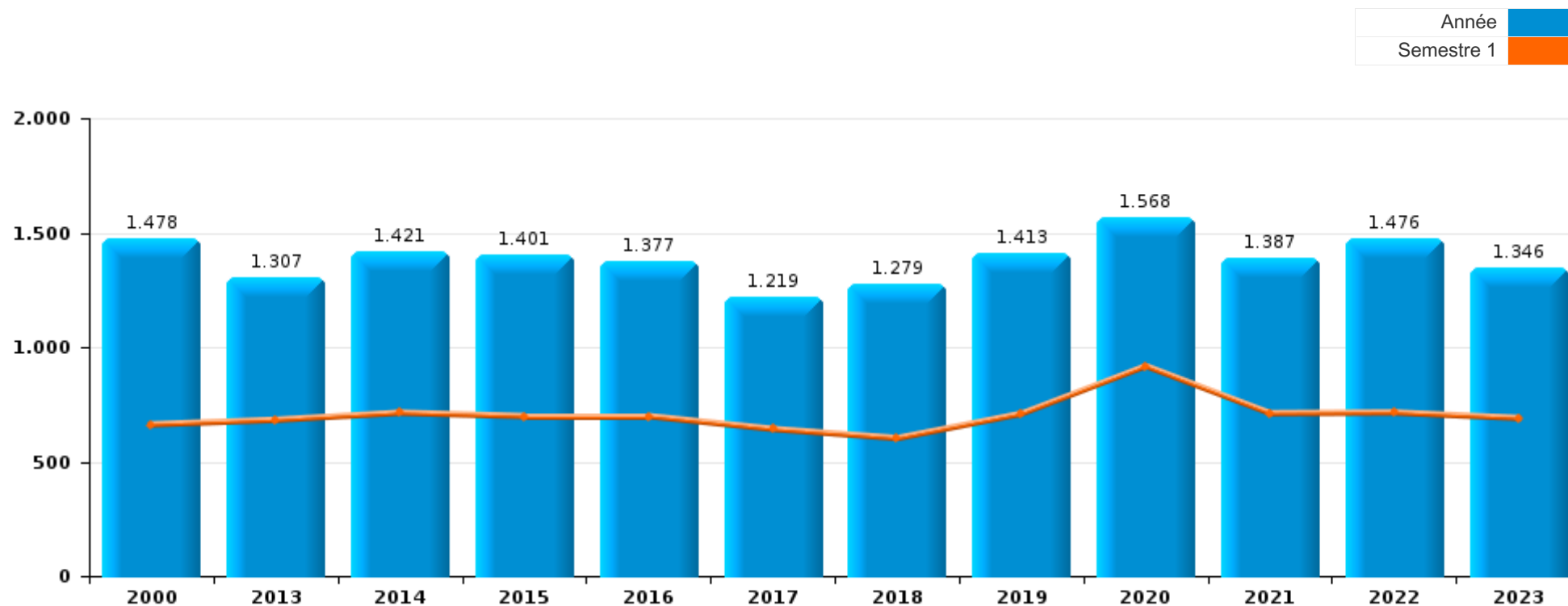
ZP COMINES-WARNETON

PARTIE I : INFRACTIONS JUDICIAIRES



ZP COMINES-WARNETON

	2000	2013	2014	2015	2016	2017	2018	2019	2020	2021	2022	2023
Nombre total des délits	1.478	1.307	1.421	1.401	1.377	1.219	1.279	1.413	1.568	1.387	1.476	1.346





ZP COMINES-WARNETON

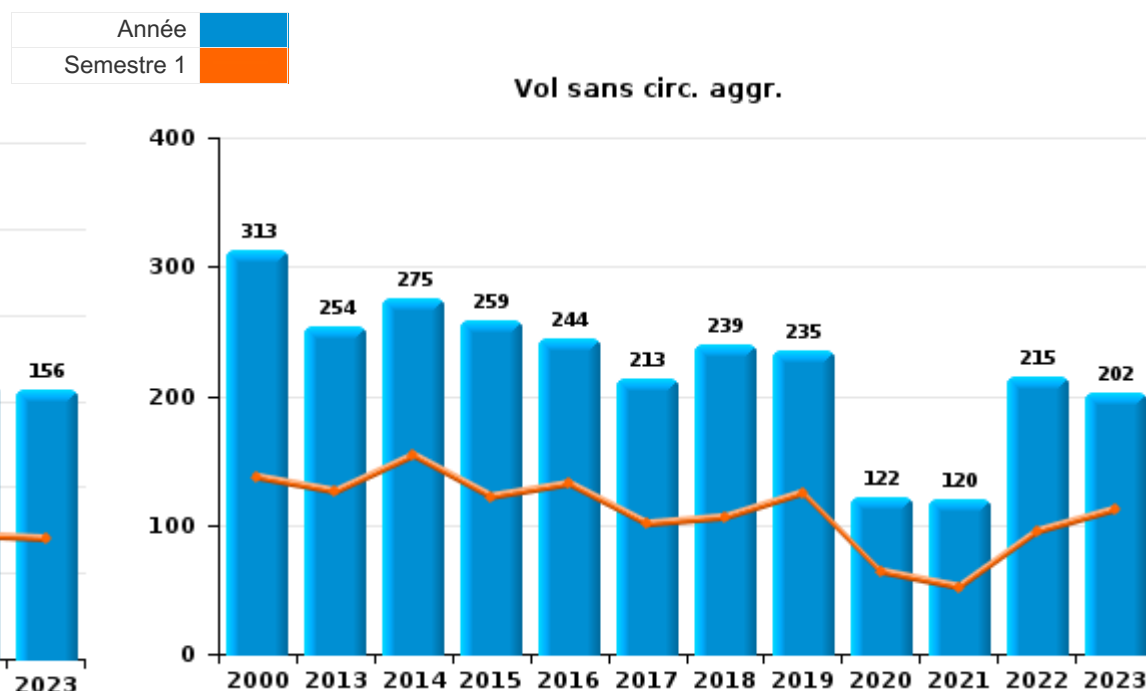
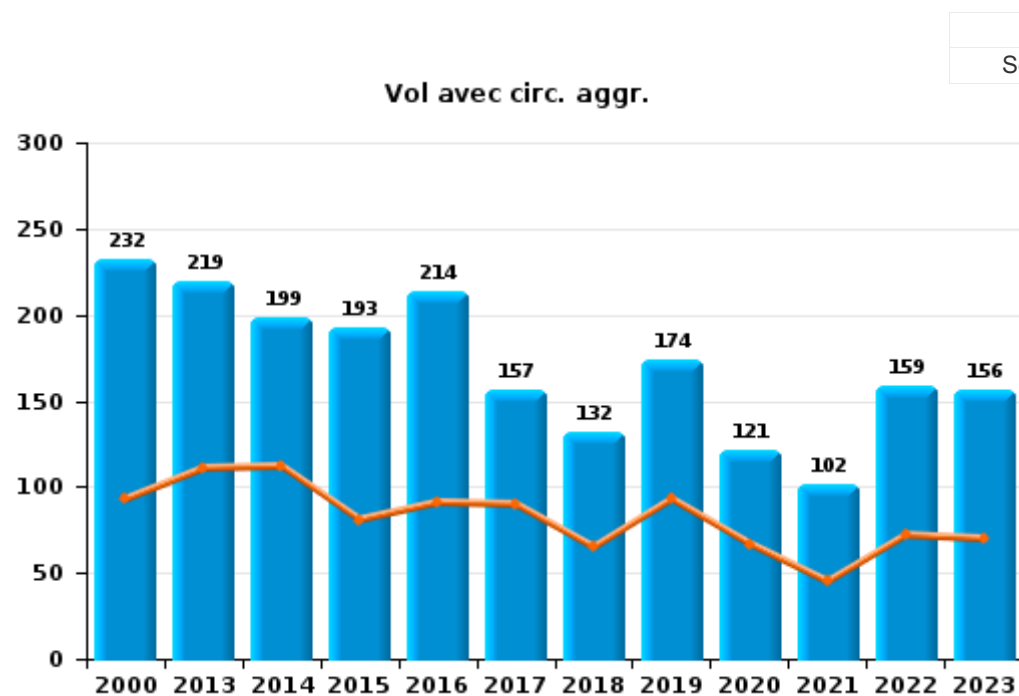
	2000	2013	2014	2015	2016	2017	2018	2019	2020	2021	2022	2023
Vol et extorsion	643	484	478	466	471	376	376	414	247	224	385	366
Dégradation de la propriété	196	162	187	196	182	163	178	178	112	165	149	106
Infr. contre l'intégrité physique	127	126	150	153	131	124	148	159	99	139	147	124
Fraude	167	75	88	53	86	78	101	94	98	124	163	157
Infr. contre autres valeurs morales et sentiments	40	77	106	89	75	74	86	110	108	108	96	90
Drogues	44	47	48	44	66	58	49	50	56	73	79	88
Législation sur les étrangers	11	67	83	73	61	58	54	60	61	54	51	42
Infr. contre la sécurité publique	62	37	48	52	45	52	40	59	52	79	77	67
Santé publique	1		2		1			2	441	64		
Protection de la jeunesse	6	19	18	31	31	22	15	38	30	63	73	58
Armes et explosifs	36	21	23	39	13	24	35	37	25	36	26	35
Infr. contre les mœurs	11	19	20	29	18	27	25	25	36	59	46	24
Infr. contre la foi publique	20	25	23	31	19	12	18	32	24	29	23	18
Criminalité informatique		29	6	10	15	13	11	27	22	34	48	39
Registre de population	3	21	23	14	10	19	27	29	35	23	20	29
Infr. contre la famille	9	30	29	16	34	32	20	11	15	7	11	14
Ivresse et alcool	9	18	12	20	26	23	25	16	24	15	22	18
Infr. relative au statut juridique de l'enfant	5	7	11	25	26	11	16	18	30	34	23	17
Infr. contre l'autorité publique	8	17	9	17	22	11	20	16	21	23	15	26
Environnement	22	10	12	4	8	6	9	13	8	9	8	12
Travail	5	6	16	20	19	15	4		3	3	1	1
Protection de la personne	2	1	5	4	2	7	6	4	7	6	1	7
Code pénal social		5	4	6	2	2	5	8	3	10	4	2
Autres lois spéciales	4	1	2	1	7	3	2	4	8	4	4	
Contravention Code pénal	27				1		2					
Pratiques commerciales	7		8	2	2	1	2				1	
Législation économique		1	6	1		1	1	2	1		1	1
Carte d'identité	7	1	1	1			1		1	1		
Infr. contre la liberté individuelle			2			3	1	3		1		2
Traite des êtres humains				3	4		1	1			1	
Protection des revenus publics	2					2	1	1				1
Autres infractions Code pénal		1	1			1			1			2
Sécurité privée	4											
Hormones et dopage				1		1		1				
Infr. contre la Sécurité de l'Etat								1				
Provocation crime ou délits											1	
Sous-total	1.478	1.307	1.421	1.401	1.377	1.219	1.279	1.413	1.568	1.387	1.476	1.346
Contravention règlement policier local		121	143	164	118	89	113	131	91	69	50	45
Sous-total		121	143	164	118	89	113	131	91	69	50	45
Total	1.478	1.428	1.564	1.565	1.495	1.308	1.392	1.544	1.659	1.456	1.526	1.391



I.1. Catégorie des infractions : Vol et extorsion (top 5 des infractions au niveau national 2023)

ZP COMINES-WARNETON

	2000	2013	2014	2015	2016	2017	2018	2019	2020	2021	2022	2023
Vol sans circ. agr.	313	254	275	259	244	213	239	235	122	120	215	202
Vol avec circ. agr.	232	219	199	193	214	157	132	174	121	102	159	156
Vol non spécifié	96	2	2	6	6	1	3		1	1	1	2
Extorsion	2	9	2	8	7	5	2	5	3	1	10	6
Total	643	484	478	466	471	376	376	414	247	224	385	366

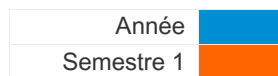




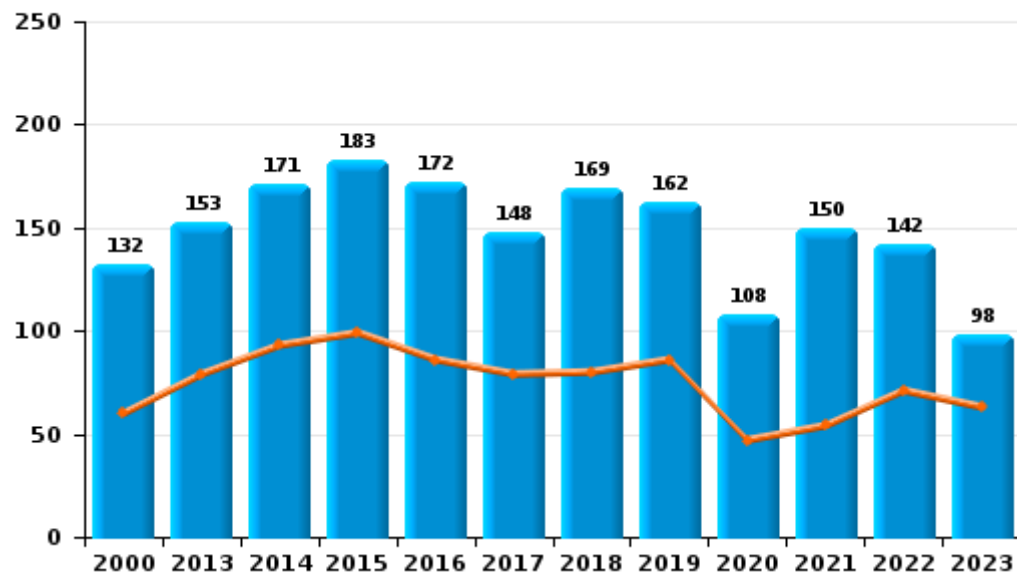
I.2. Catégorie des infractions : Dégradation de la propriété (top 5 des infractions au niveau national 2023)

ZP COMINES-WARNETON

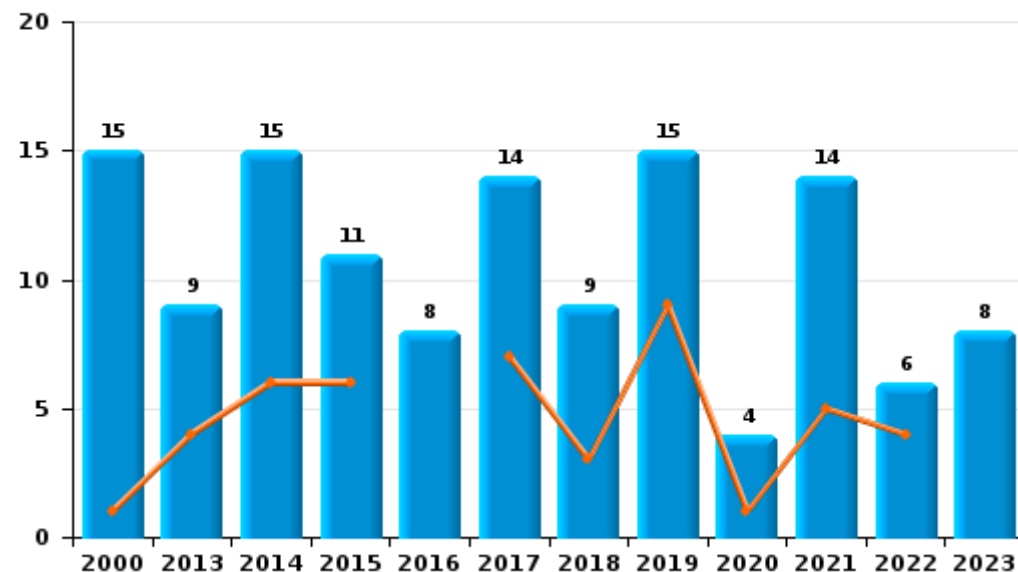
	2000	2013	2014	2015	2016	2017	2018	2019	2020	2021	2022	2023
Vandalisme	132	153	171	183	172	148	169	162	108	150	142	98
Incendie volontaire	11	9	8	8	4	12	8	11	3	11	1	6
Destruction, dénaturation, dégradation	49		1	2	2	1		1		1	1	
Incendie involontaire	4		7	3	4	2	1	4	1	3	5	2
Total	196	162	187	196	182	163	178	178	112	165	149	106



Vandalisme



Incendie

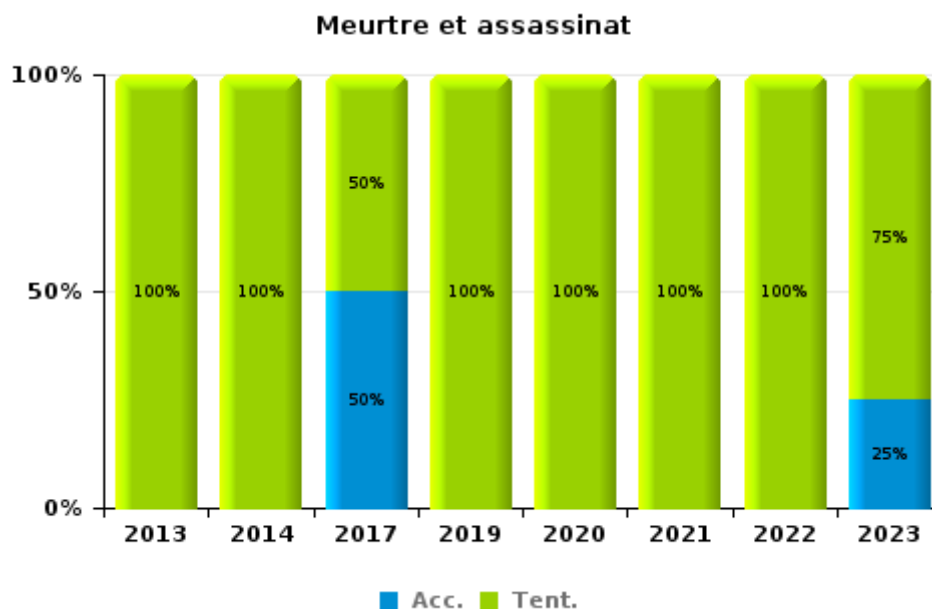
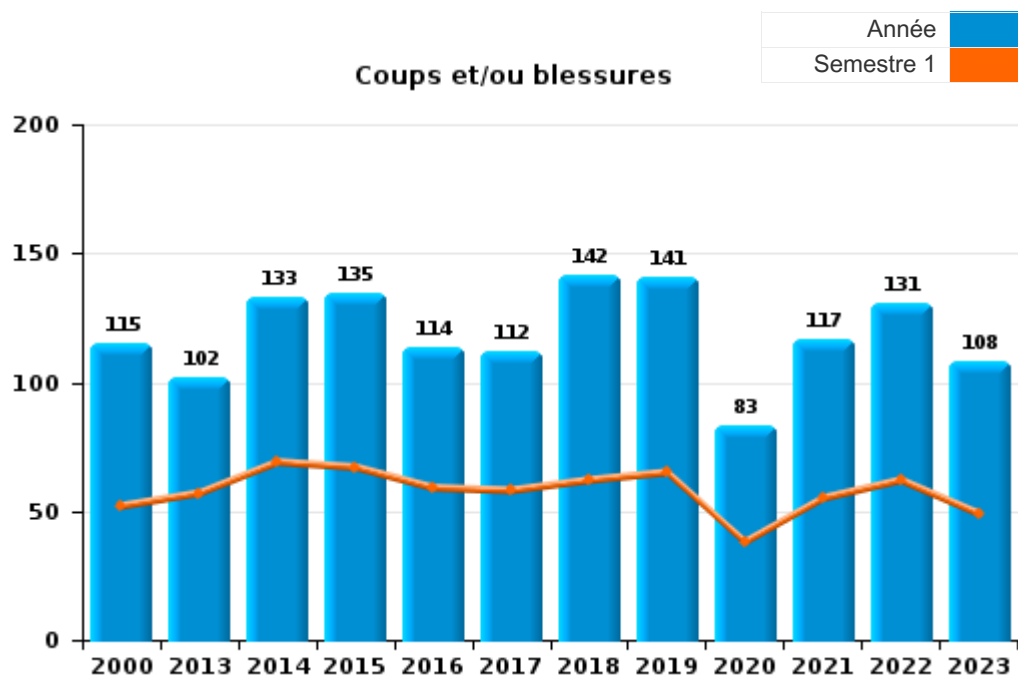




I.3. Catégorie des infractions : Infr. contre l'intégrité physique (top 5 des infractions au niveau national 2023)

ZP COMINES-WARNETON

	2000	2013	2014	2015	2016	2017	2018	2019	2020	2021	2022	2023
Coups et/ou blessures	115	102	133	135	114	112	142	141	83	117	131	108
Autres	12	23	16	18	17	10	6	17	11	16	14	12
Meurtre et assassinat		1	1			2		1	5	6	2	4
Total	127	126	150	153	131	124	148	159	99	139	147	124

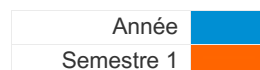




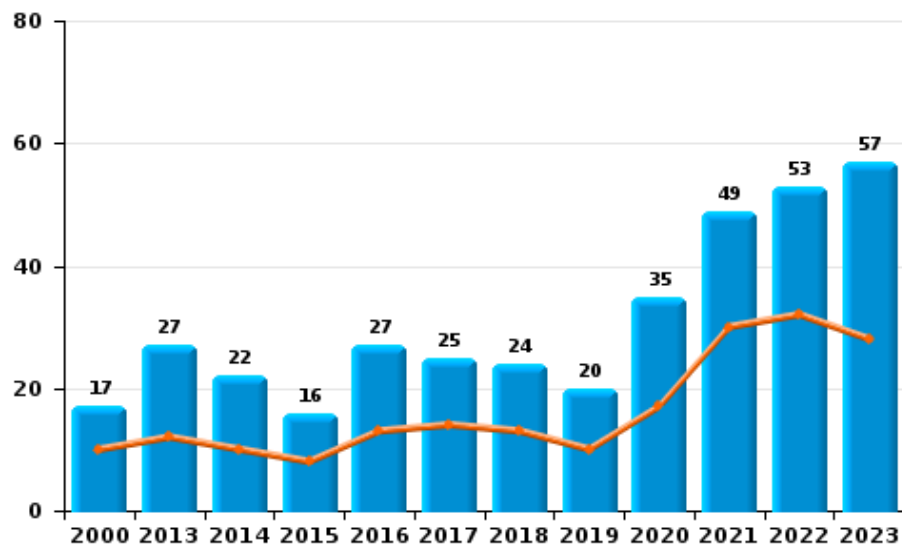
I.4. Catégorie des infractions : Drogues (top 5 des infractions au niveau national 2023)

ZP COMINES-WARNETON

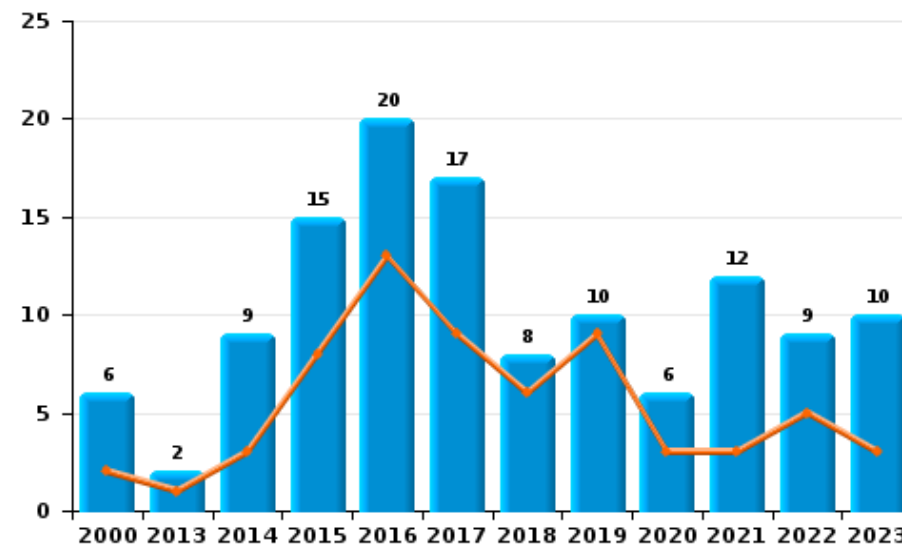
	2000	2013	2014	2015	2016	2017	2018	2019	2020	2021	2022	2023
Détention	17	27	22	16	27	25	24	20	35	49	53	57
Commerce	6	2	9	15	20	17	8	10	6	12	9	10
Importation et exportation	5	11	6	7	11	8	6	12	10	5	12	18
Fabrication		5	6	2	7	6	6	5	4	6	3	2
Usage	12	1	4	4	1	1	5		1		2	1
Autres	4	1	1			1		3		1		
Total	44	47	48	44	66	58	49	50	56	73	79	88



Détention



Commerce





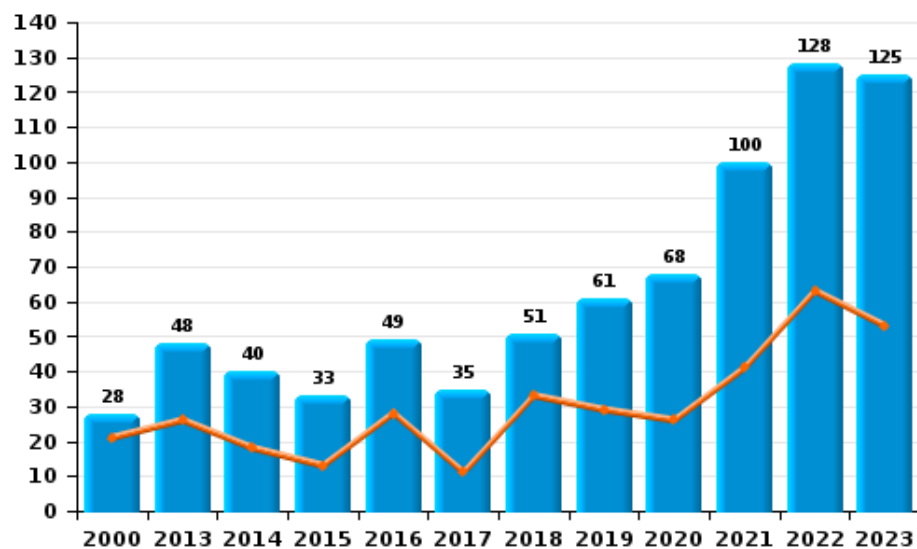
I.5. Catégorie des infractions : Fraude (top 5 des infractions au niveau national 2023)

ZP COMINES-WARNETON

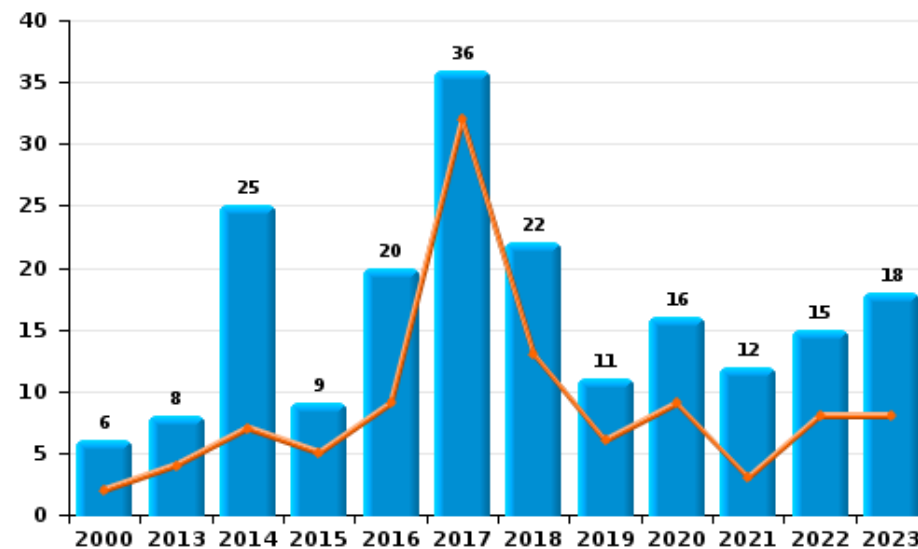
	2000	2013	2014	2015	2016	2017	2018	2019	2020	2021	2022	2023
Abus de confiance et infr. apparentées	6	8	25	9	20	36	22	11	16	12	15	18
Détournement et destruction frauduleuse	24	1	3		4	1	3	2	5	3	2	3
Escroquerie	28	48	40	33	49	35	51	61	68	100	128	125
Fraudes: Autres	53	2	7	2	2		14	2	1		1	4
Grivèlerie	33	11	7	4	7	3	6	12	5	2	10	3
Infr. liées à l'insolvabilité	1	1					1		1		1	
Recel	22	4	6	5	4	3	4	6	2	7	6	4
Total	167	75	88	53	86	78	101	94	98	124	163	157



Escroquerie



Abus de confiance et infr. apparentée



STATISTIQUES POLICIERES DE CRIMINALITE

LIEU DE PERPETRATION: ZONE DE POLICE

ZP COMINES-WARNETON

PARTIE II : FIGURES CRIMINELLES / PHENOMENES



ZP COMINES-WARNETON

FC Vol moyen de transport

	2000	2013	2014	2015	2016	2017	2018	2019	2020	2021	2022	2023
Vol de voiture	49	18	28	17	22	21	19	16	9	9	14	34
Vol de moto	1	7	5	3	3				2	2	4	3
Carjacking	1	1	3	1		1			1			2
Homejacking			2	1								1
Vol dans les garages	2			1		1						
Vol de vélomoteur	28	4	10	6	6	4	17	10	2	2	16	12
Vol de vélo	77	38	33	36	39	25	35	39	29	17	41	31

FC Cambriolage

	2000	2013	2014	2015	2016	2017	2018	2019	2020	2021	2022	2023
Cambriolage dans habitation	72	71	90	68	115	65	61	66	57	38	59	60
Cambriolage ds entreprise ou commerce	66	32	21	36	15	20	20	16	15	18	17	16
Cambriolage ds service public ou bâtiment administ	26	16	7	10	9	6	4	11	2	5	8	6
Cambriolage dans bâtiment (total)	154	119	118	114	139	91	85	93	74	61	84	82



FC Vol autre

	2000	2013	2014	2015	2016	2017	2018	2019	2020	2021	2022	2023
Vol à main armée	11	7	7	5	4	6	4	6	1	4	2	5
Vol avec violence sans arme	17	20	27	21	26	12	16	14	8	15	13	15
Vol dans ou sur un véhicule	136	84	73	57	56	44	39	70	29	29	53	62
Vol d'armes et explosifs	2	2	1		3	2		2	1		2	
Arrachage de sac à main	7	4	2	1		1		1				
Vol à l'arraché	15	6	2	5	2	4	2	6	2	3	1	2
Vol à la tire	2	5	5	2	2		2	3		3	4	
Vol à l'étalage	12	26	46	49	45	36	53	27	33	16	14	22
Vol par ruse	40	4	7	4	12	11	6	2	3	4	3	
Vol de métaux	2	8	3	6	1	4	3		1	4	3	
Vol sur les chantiers	1	3	1	5	4	3	3	2	4			2
Vol d'animaux	1	5	2	1		2	1	2	2		1	1

Criminalité ICT

	2000	2013	2014	2015	2016	2017	2018	2019	2020	2021	2022	2023
Fraude de cartes de paiements	5	2	1		2	4	3	4	4	2	5	8
Phishing					2			2	1			1
Shouldersurfing							1					1



FC Autre

	2000	2013	2014	2015	2016	2017	2018	2019	2020	2021	2022	2023
Violence contre les métiers d'intérêt général		1		2			3	1	1	2	4	1
Viol collectif							1	1	1	3		1
Graffiti	2	5	7	9	6	4	6	1	4	1	2	2
Dégradation de voiture	38	69	91	100	92	74	79	69	54	69	59	49
Rixe au couteau						1	1		1	2	1	1

PH Violence intrafamiliale (VIF)

	2000	2013	2014	2015	2016	2017	2018	2019	2020	2021	2022	2023
VIF: physique, dans le couple	10	31	44	27	41	28	47	45	34	43	42	33
VIF: physique, envers des descendants	1	5	7	9	8	15	12	21	11	25	19	20
VIF: physique, envers d'autres membres	11	16	19	11	19	13	13	19	7	14	18	12
VIF: sexuelle, dans le couple			1	1		2	1	1	4	8	3	
VIF: sexuelle, envers des descendants	1		2	1	2	2	1	1	6	8	6	1
VIF: sexuelle, envers d'autres membres			1	3	1	2		2	1	4		3
VIF: psychique, dans le couple	10	50	40	54	80	54	54	49	63	78	72	63
VIF: psychique, envers des descendants		1	1	1	22	12	8	27	19	42	49	31
VIF: psychique, envers d'autres membres		14	12	5	20	16	12	10	21	20	23	13
VIF: économique, dans le couple		10	13	10	6	12	16	10	22	5	5	8
VIF: économique, envers des descendants			1		1	1		1	2	2	2	
VIF: économique, envers d'autres membres	4	17	27	11	11	15	7	7	4	5	8	2



PH Hormones et dopage

	2000	2013	2014	2015	2016	2017	2018	2019	2020	2021	2022	2023
Dopage humain			1	1	1	1		1				

PH Drogues

	2000	2013	2014	2015	2016	2017	2018	2019	2020	2021	2022	2023
Vente de cocaïne					2	2	4	1	1	4	2	1
Import-export de cocaïne								3	3			1
Import-export de drogues synthétiques		1									2	2
Vente de drogues synthétiques					2							1
Production de cannabis (culture)		4	5	1	4	3	3	4	3	4	1	
Vente de cannabis en grande quantité					2			1				
Import-export d'héroïne								2	3	1		1
Vente-traffic d'héroïne				1	1	2	2	1	4	3		3

PH Trafic d'armes

	2000	2013	2014	2015	2016	2017	2018	2019	2020	2021	2022	2023
Commerce et production d'arme à feu et mun.						4	1	3		3	2	
Commerce et production d'arme non à feu									1	1		

PH Traite des êtres humains

	2000	2013	2014	2015	2016	2017	2018	2019	2020	2021	2022	2023
TEH - exploitation économique					3		1	1				
TEH - exploitation sexuelle				5	1					2	2	1



PH Violence dans l'espace public

	2000	2013	2014	2015	2016	2017	2018	2019	2020	2021	2022	2023
Violence physique (transport public)	2	4	2		2	2	4			2	2	1
Violence physique (voie publique)	39	40	48	61	47	47	69	57	30	43	65	54
Violence physique (autre endroit public)		1	2	2	1	1	4	1	3	2	1	4
Violence physique (endroit accessible au public)	26	11	19	17	9	10	11	15	6	9	7	4
Violence sexuelle (voie publique)	2	4	4	4	8	2	5	5	10	4	3	
Violence sexuelle (autre endroit public)		3	1								1	
Violence sexuelle (endroit accessible au public)	1	2	2	6	3	1	4	4	3	3	4	1
Violence psychique (transport public)			1			1	1	3		2	1	2
Violence psychique (voie publique)	38	28	38	53	34	42	51	48	43	59	75	64
Violence psychique (autre endroit public)	1	2	4	2	2	1	4	3	1	4	3	4
Violence psychique (endroit accessible au public)	14	11	15	17	6	7	11	15	13	11	8	10
Vol à main armée (transport public)							1					
Vol à main armée (voie publique)	2		1			2	2	2				2
Vol à main armée (autre endroit public)										1		
Vol à main armée (endroit accessible au public)	6	6	3	1	3	3	1	3		2	2	2
Vol avec violence sans arme (transport public)		1	1		1			1				
Vol avec violence sans arme (voie publique)	13	9	16	10	5	8	3	6	4	6	3	4
Vol avec violence sans arme (autre endroit public)	1							1				
Vol avec violence sans arme (endr. acces. au pub.)	1	4	3	3	4	1	6	3	2	4	2	5



PH Autre

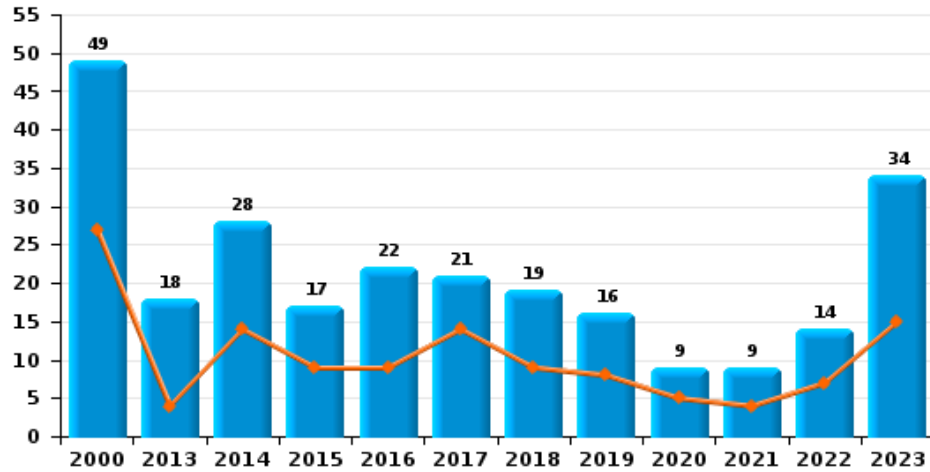
	2000	2013	2014	2015	2016	2017	2018	2019	2020	2021	2022	2023
Faux policiers	1	1				2	2			1	1	
Terrorisme, extrémisme et radicalisme			1		1			1				
Cyberharcèlement	1	12	18	11	11	9	11	15	2	11	7	4
Fraude à l'identité	2	3	7	9	5	5	4	20	10	18	14	11



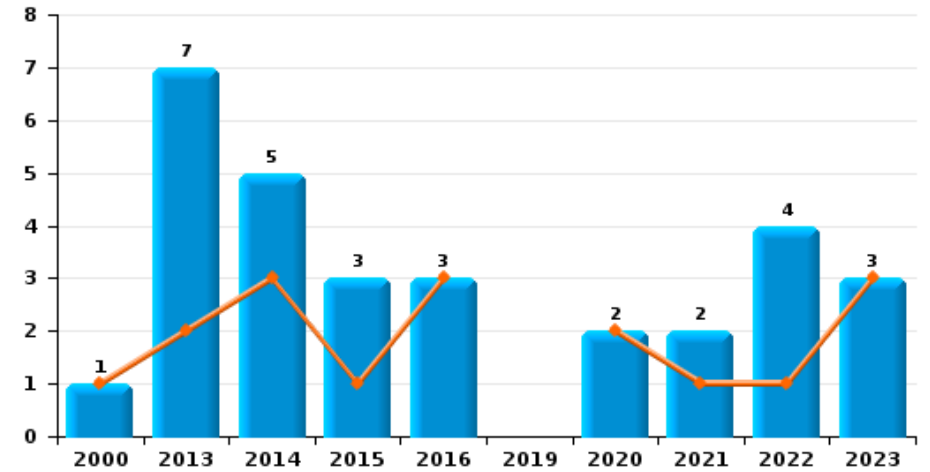
ZP COMINES-WARNETON

Année	■
Semestre 1	■

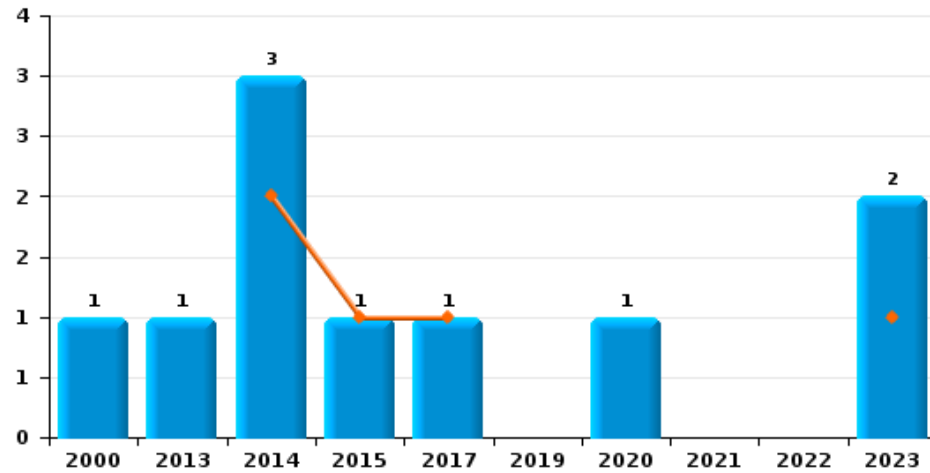
Vol de voiture



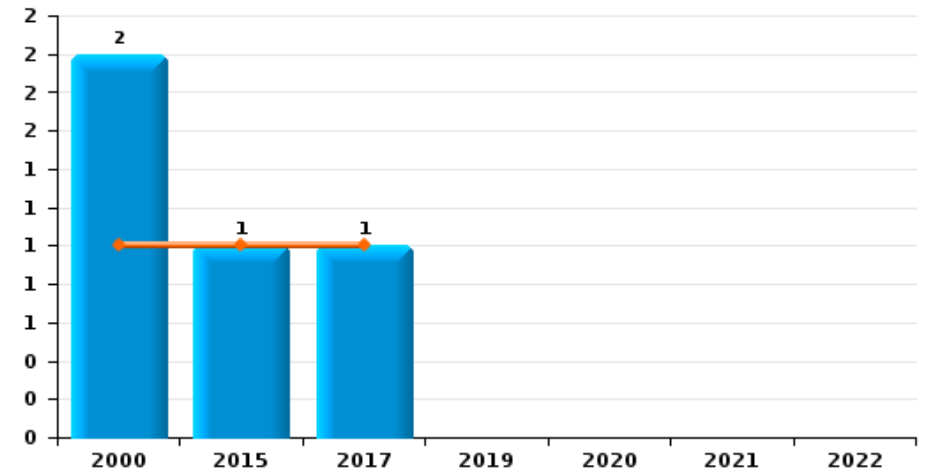
Vol de moto



Carjacking



Vol dans les garages

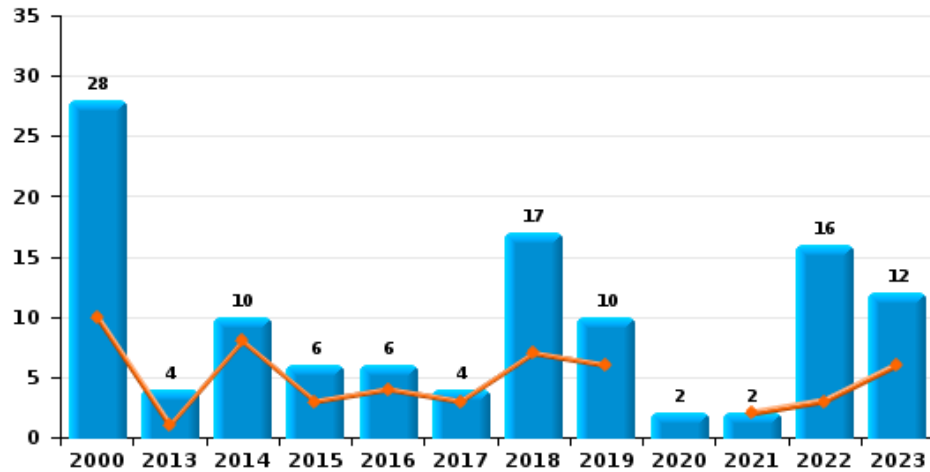




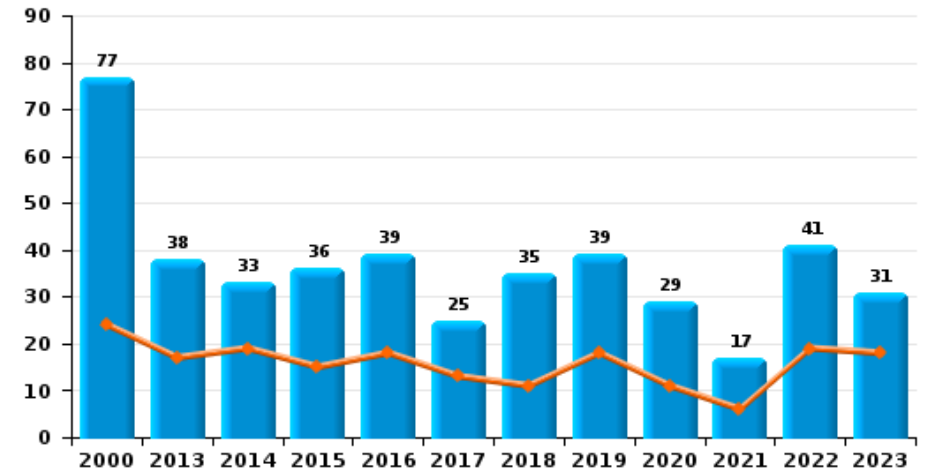
ZP COMINES-WARNETON

Année	■
Semestre 1	■

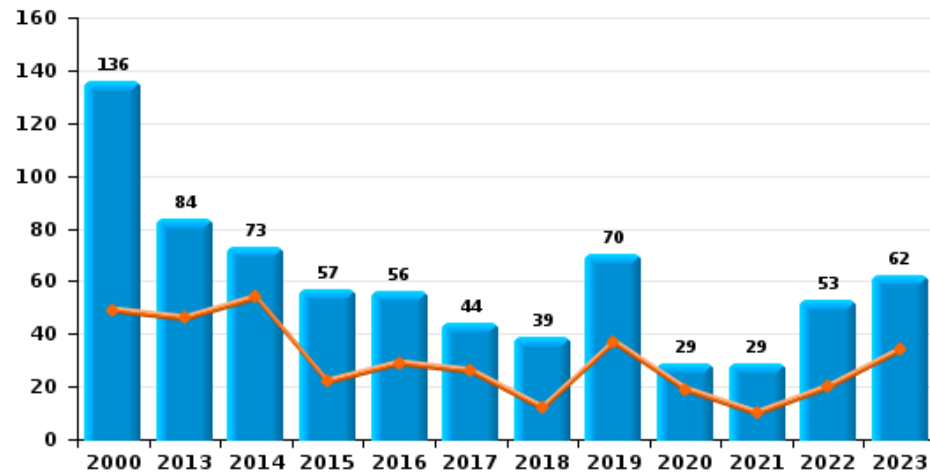
Vol de vélomoteur



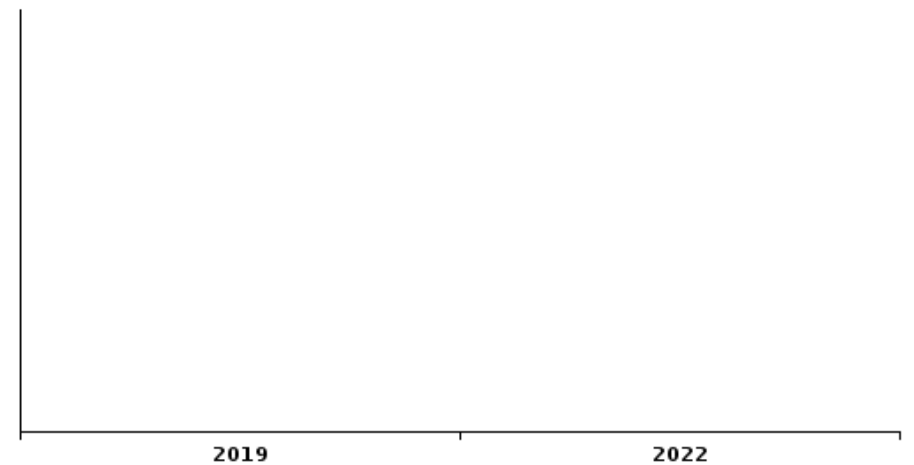
Vol de vélo



Vol dans ou sur un véhicule



Sacjacking dans une voiture

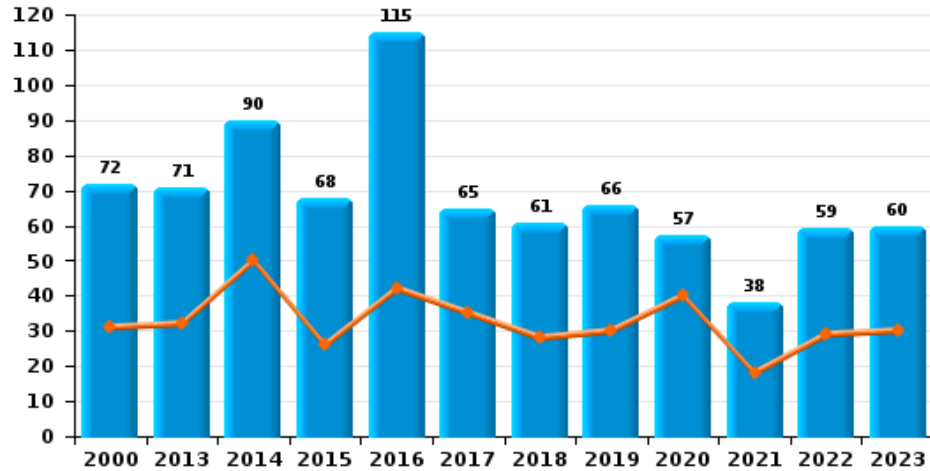




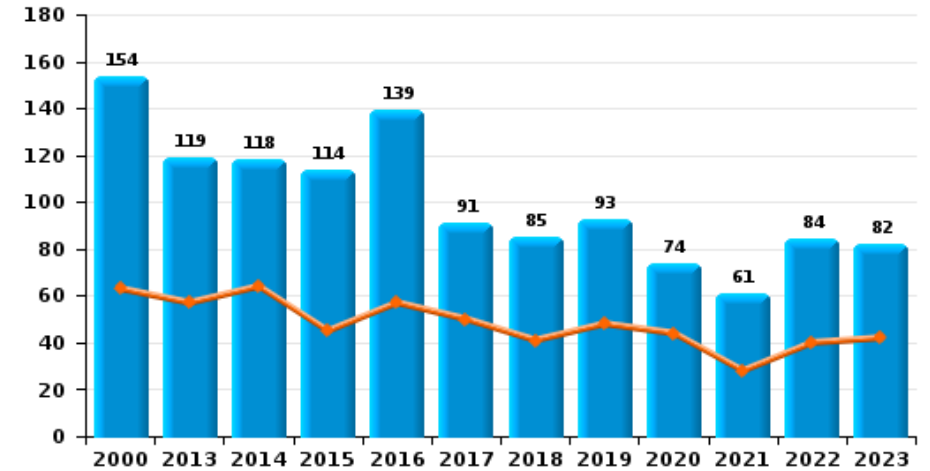
ZP COMINES-WARNETON

Année ■
Semestre 1 ■

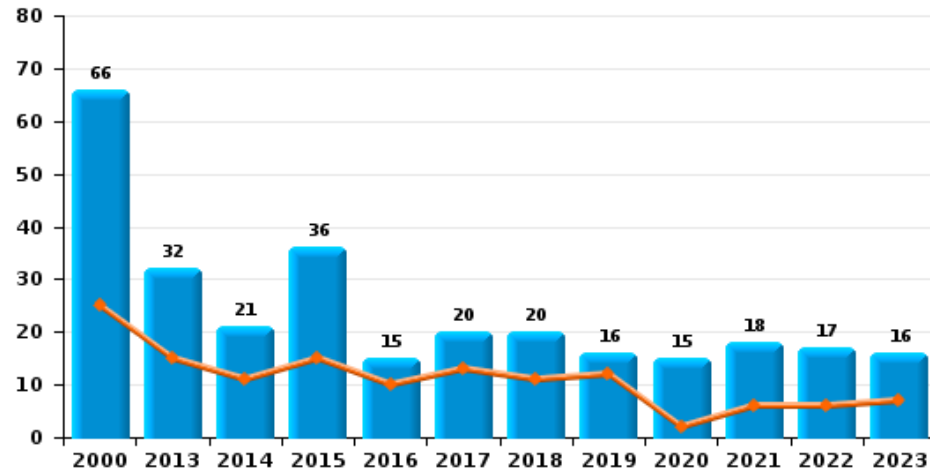
Cambriolage dans habitation



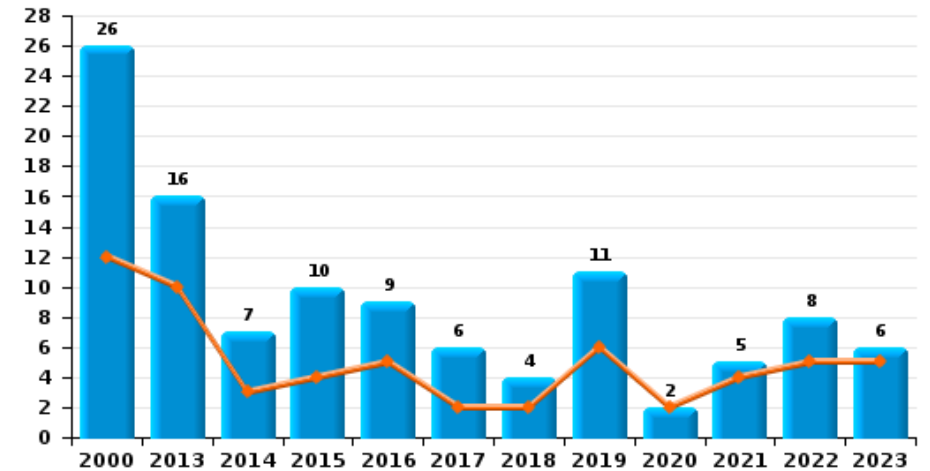
Cambriolage dans bâtiment (total)



Cambriolage ds entreprise ou commerce

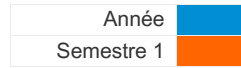


Cambriolage ds service public ou bâtiment administ

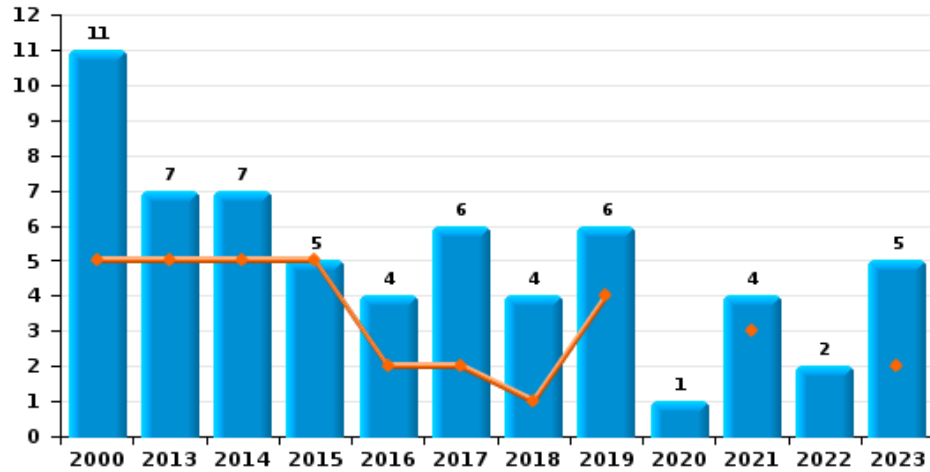




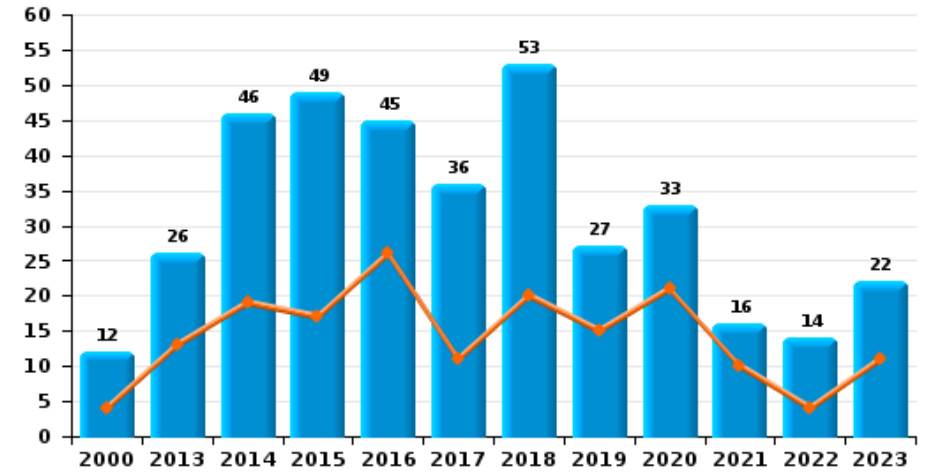
ZP COMINES-WARNETON



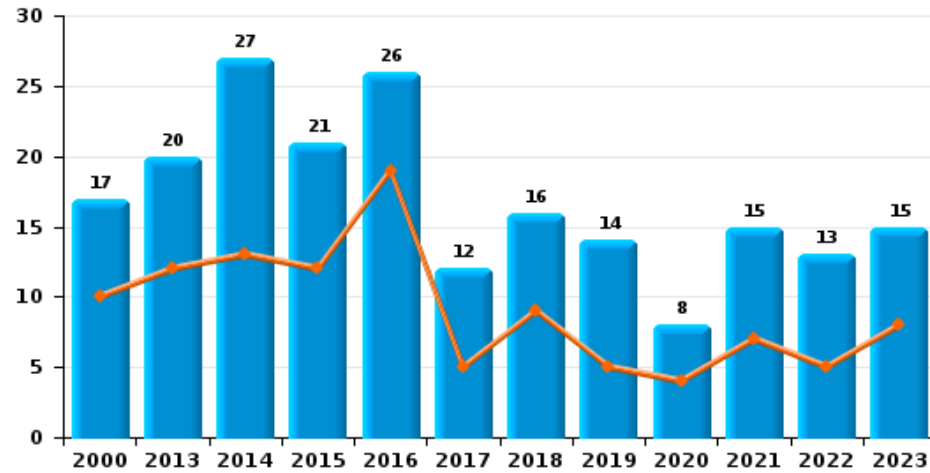
Vol à main armée



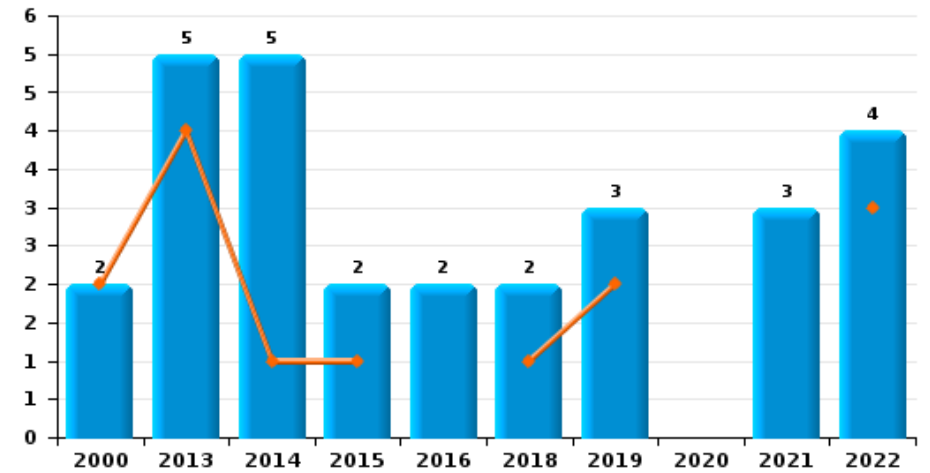
Vol à l'étalage



Vol avec violence sans arme

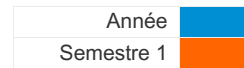


Vol à la tire

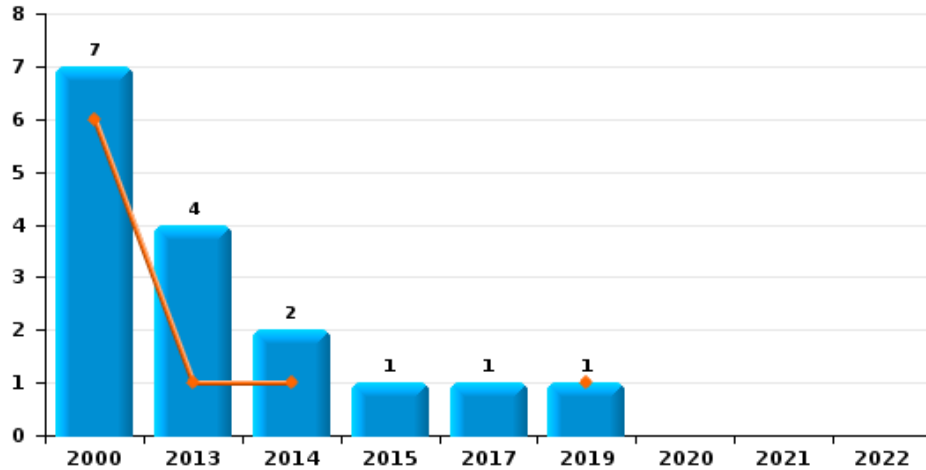




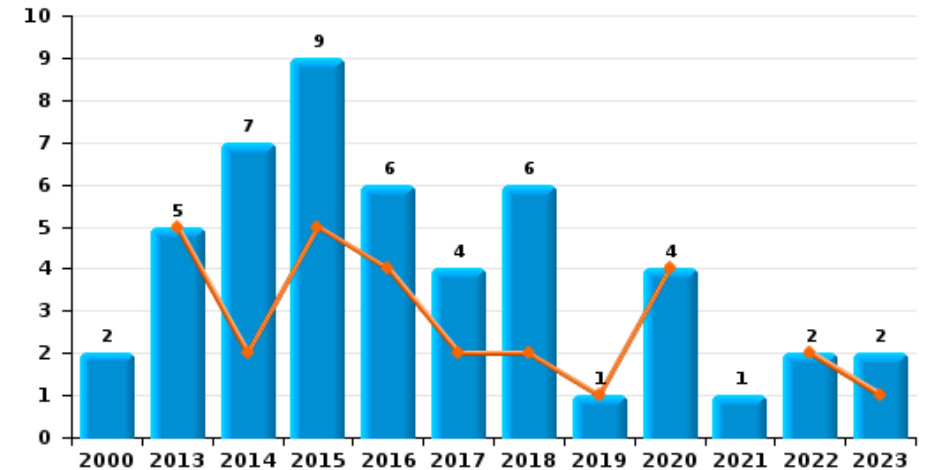
ZP COMINES-WARNETON



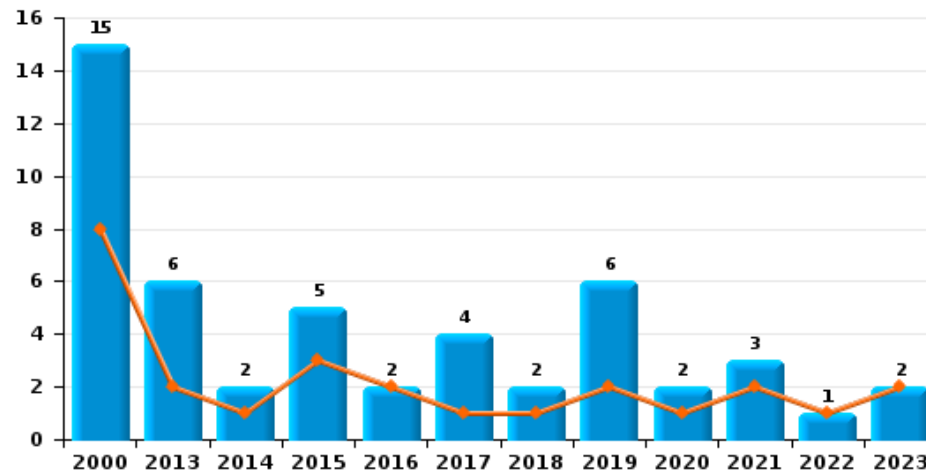
Arrachage de sac à main



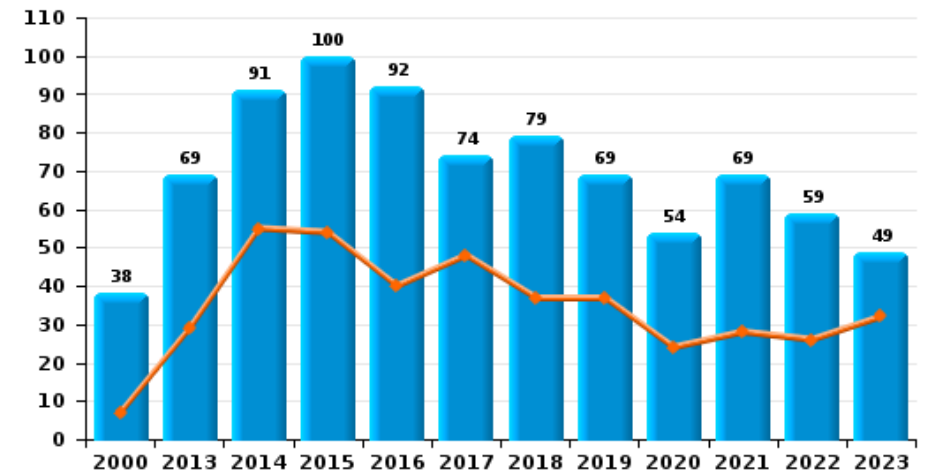
Graffiti



Vol à l'arraché



Dégradation de voiture





ZP COMINES-WARNETON

FC Vol moyen de transport

		2000	2013	2014	2015	2016	2017	2018	2019	2020	2021	2022	2023
Vol de voiture	Sem 1	27	4	14	9	9	14	9	8	5	4	7	15
	Sem 2	22	14	14	8	13	7	10	8	4	5	7	19
	Total	49	18	28	17	22	21	19	16	9	9	14	34
Vol de moto	Sem 1	1	2	3	1	3				2	1	1	3
	Sem 2		5	2	2						1	3	
	Total	1	7	5	3	3				2	2	4	3
Carjacking	Sem 1			2	1		1						1
	Sem 2	1	1	1					1				1
	Total	1	1	3	1		1		1				2
Homejacking	Sem 1			2	1								
	Sem 2												1
	Total			2	1								1
Vol dans les garages	Sem 1	1			1		1						
	Sem 2	1											
	Total	2			1		1						
Vol de vélomoteur	Sem 1	10	1	8	3	4	3	7	6		2	3	6
	Sem 2	18	3	2	3	2	1	10	4	2		13	6
	Total	28	4	10	6	6	4	17	10	2	2	16	12
Vol de vélo	Sem 1	24	17	19	15	18	13	11	18	11	6	19	18
	Sem 2	53	21	14	21	21	12	24	21	18	11	22	13
	Total	77	38	33	36	39	25	35	39	29	17	41	31



FC Cambriolage

		2000	2013	2014	2015	2016	2017	2018	2019	2020	2021	2022	2023
Cambriolage dans habitation	Sem 1	31	32	50	26	42	35	28	30	40	18	29	30
	Sem 2	41	39	40	42	73	30	33	36	17	20	30	30
Total		72	71	90	68	115	65	61	66	57	38	59	60
Cambriolage ds entreprise ou commerce	Sem 1	25	15	11	15	10	13	11	12	2	6	6	7
	Sem 2	41	17	10	21	5	7	9	4	13	12	11	9
Total		66	32	21	36	15	20	20	16	15	18	17	16
Cambriolage ds service public ou bâtiment administ	Sem 1	12	10	3	4	5	2	2	6	2	4	5	5
	Sem 2	14	6	4	6	4	4	2	5		1	3	1
Total		26	16	7	10	9	6	4	11	2	5	8	6
Cambriolage dans bâtiment (total)	Sem 1	63	57	64	45	57	50	41	48	44	28	40	42
	Sem 2	91	62	54	69	82	41	44	45	30	33	44	40
Total		154	119	118	114	139	91	85	93	74	61	84	82



FC Vol autre

		2000	2013	2014	2015	2016	2017	2018	2019	2020	2021	2022	2023
Vol à main armée	Sem 1	5	5	5	2	2	1	4		3			2
	Sem 2	6	2	2		2	4	3	2	1	1	2	3
Total		11	7	7	5	4	6	4	6	1	4	2	5
Vol avec violence sans arme	Sem 1	10	12	13	12	19	5	9	5	4	7	5	8
	Sem 2	7	8	14	9	7	7	7	9	4	8	8	7
Total		17	20	27	21	26	12	16	14	8	15	13	15
Vol dans ou sur un véhicule	Sem 1	49	46	54	22	29	26	12	37	19	10	20	34
	Sem 2	87	38	19	35	27	18	27	33	10	19	33	28
Total		136	84	73	57	56	44	39	70	29	29	53	62
Vol d'armes et explosifs	Sem 1		1			1	2		1	1		1	
	Sem 2	2	1	1		2			1			1	
Total		2	2	1		3	2		2	1		2	
Arrachage de sac à main	Sem 1	6	1	1					1				
	Sem 2	1	3	1	1		1						
Total		7	4	2	1		1		1				
Vol à l'arraché	Sem 1	8	2	1	3	2	1	1	2	1	2	1	2
	Sem 2	7	4	1	2		3	1	4	1	1		
Total		15	6	2	5	2	4	2	6	2	3	1	2
Vol à la tire	Sem 1	2	4	1	1			1	2				3
	Sem 2		1	4	1	2		1	1		3	1	
Total		2	5	5	2	2		2	3		3	4	
Vol à l'étalage	Sem 1	4	13	19	17	26	11	20	15	21	10	4	11
	Sem 2	8	13	27	32	19	25	33	12	12	6	10	11
Total		12	26	46	49	45	36	53	27	33	16	14	22



FC Vol autre

		2000	2013	2014	2015	2016	2017	2018	2019	2020	2021	2022	2023
Vol par ruse	Sem 1	24	4	5	1	8	8	4			1	3	
	Sem 2	16		2	3	4	3	2	2	3	3		
	Total	40	4	7	4	12	11	6	2	3	4	3	
Vol de métaux	Sem 1	2	5	3	2	1	1	2			2	2	
	Sem 2		3		4		3	1		1	2	1	
	Total	2	8	3	6	1	4	3		1	4	3	
Vol sur les chantiers	Sem 1	1	3	1	3	4	1	1		2			2
	Sem 2				2		2	2	2	2			
	Total	1	3	1	5	4	3	3	2	4			2
Vol d'animaux	Sem 1		3		1		1		1	1			
	Sem 2	1	2	2			1	1	1	1		1	1
	Total	1	5	2	1		2	1	2	2		1	1



Criminalité ICT

		2000	2013	2014	2015	2016	2017	2018	2019	2020	2021	2022	2023
Fraude de cartes de paiements	Sem 1	1		1			1		2	1	2	1	2
	Sem 2	4	2			2	3	3	2	3		4	6
	Total	5	2	1		2	4	3	4	4	2	5	8
Phishing	Sem 1					1			1				
	Sem 2					1			1	1			1
	Total					2			2	1			1
Shouldersurfing	Sem 2							1					1
	Total							1					1



FC Autre

		2000	2013	2014	2015	2016	2017	2018	2019	2020	2021	2022	2023
Violence contre les métiers d'intérêt général	Sem 1				1			1			1	1	1
	Sem 2		1		1			2	1	1	1	3	
Total			1		2			3	1	1	2	4	1
Viol collectif	Sem 1												1
	Sem 2							1	1	1	3		
Total								1	1	1	3		1
Graffiti	Sem 1		5	2	5	4	2	2	1	4		2	1
	Sem 2	2		5	4	2	2	4			1		1
Total		2	5	7	9	6	4	6	1	4	1	2	2
Dégradation de voiture	Sem 1	7	29	55	54	40	48	37	37	24	28	26	32
	Sem 2	31	40	36	46	52	26	42	32	30	41	33	17
Total		38	69	91	100	92	74	79	69	54	69	59	49
Rixe au couteau	Sem 1						1						1
	Sem 2							1		1	2	1	
Total							1	1		1	2	1	1



PH Violence intrafamiliale (VIF)

		2000	2013	2014	2015	2016	2017	2018	2019	2020	2021	2022	2023
VIF: physique, dans le couple	Sem 1	4	13	25	14	20	15	22	18	15	25	20	14
	Sem 2	6	18	19	13	21	13	25	27	19	18	22	19
Total		10	31	44	27	41	28	47	45	34	43	42	33
VIF: physique, envers des descendants	Sem 1		4	4	3	2	7	4	11	4	15	11	6
	Sem 2	1	1	3	6	6	8	8	10	7	10	8	14
Total		1	5	7	9	8	15	12	21	11	25	19	20
VIF: physique, envers d'autres membres	Sem 1	4	10	9	6	10	8	5	8	4	4	9	6
	Sem 2	7	6	10	5	9	5	8	11	3	10	9	6
Total		11	16	19	11	19	13	13	19	7	14	18	12
VIF: sexuelle, dans le couple	Sem 1			1						2	4	2	
	Sem 2				1		2	1	1	2	4	1	
Total				1	1		2	1	1	4	8	3	
VIF: sexuelle, envers des descendants	Sem 1			1	1		1	1		3	4	4	1
	Sem 2	1		1		2	1		1	3	4	2	
Total		1		2	1	2	2	1	1	6	8	6	1
VIF: sexuelle, envers d'autres membres	Sem 1				3		1		1	1	1		3
	Sem 2			1		1	1		1		3		
Total				1	3	1	2		2	1	4		3
VIF: psychique, dans le couple	Sem 1	6	29	11	25	39	32	26	29	21	53	33	27
	Sem 2	4	21	29	29	41	22	28	20	42	25	39	36
Total		10	50	40	54	80	54	54	49	63	78	72	63
VIF: psychique, envers des descendants	Sem 1			1		9	8	3	12	8	24	28	14
	Sem 2		1		1	13	4	5	15	11	18	21	17
Total			1	1	1	22	12	8	27	19	42	49	31



PH Violence intrafamiliale (VIF)

		2000	2013	2014	2015	2016	2017	2018	2019	2020	2021	2022	2023
VIF: psychique, envers d'autres membres	Sem 1		5	8	4	8	8	9	6	8	12	12	7
	Sem 2		9	4	1	12	8	3	4	13	8	11	6
Total			14	12	5	20	16	12	10	21	20	23	13
VIF: économique, dans le couple	Sem 1		4	6	5	4	7	11	6	13	2	2	3
	Sem 2		6	7	5	2	5	5	4	9	3	3	5
Total			10	13	10	6	12	16	10	22	5	5	8
VIF: économique, envers des descendants	Sem 1			1			1			1	1		
	Sem 2					1			1	1	1	2	
Total				1		1	1		1	2	2	2	
VIF: économique, envers d'autres membres	Sem 1	3	9	12	8	5	7	6		2	1	2	1
	Sem 2	1	8	15	3	6	8	1	7	2	4	6	1
Total		4	17	27	11	11	15	7	7	4	5	8	2



PH Hormones et dopage

		2000	2013	2014	2015	2016	2017	2018	2019	2020	2021	2022	2023
Dopage humain	Sem 1					1	1		1				
	Sem 2			1	1								
Total				1	1	1	1		1				



PH Drogues

		2000	2013	2014	2015	2016	2017	2018	2019	2020	2021	2022	2023
Vente de cocaïne	Sem 1							3	1	1	1	1	1
	Sem 2				2	2	1				3	1	
Total					2	2	4	1	1	4	2	1	
Import-export de cocaïne	Sem 1								2	2			1
	Sem 2								1	1			
Total									3	3			1
Import-export de drogues synthétiques	Sem 1		1										2
	Sem 2											2	
Total			1									2	2
Vente de drogues synthétiques	Sem 1				1								
	Sem 2				1								1
Total					2								1
Production de cannabis (culture)	Sem 1		1	1		2	1	2	3	2	3		
	Sem 2		3	4	1	2	2	1	1	1	1	1	
Total			4	5	1	4	3	3	4	3	4	1	
Vente de cannabis en grande quantité	Sem 1				1				1				
	Sem 2				1								
Total					2				1				
Import-export d'héroïne	Sem 1								2	2	1		
	Sem 2									1			1
Total									2	3	1		1
Vente-traffic d'héroïne	Sem 1			1				2	1	1			1
	Sem 2				1	2				3	3		2
Total				1	1	2	2	1	4	3	3		3



PH Trafic d'armes

		2000	2013	2014	2015	2016	2017	2018	2019	2020	2021	2022	2023
Commerce et production d'arme à feu et mun.	Sem 1						3		2		2		
	Sem 2						1	1	1		1	2	
Total							4	1	3		3	2	
Commerce et production d'arme non à feu	Sem 1									1	1		
	Total									1	1		



PH Traite des êtres humains

		2000	2013	2014	2015	2016	2017	2018	2019	2020	2021	2022	2023
TEH - exploitation économique	Sem 1					2			1				
	Sem 2					1		1					
Total						3		1	1				
TEH - exploitation sexuelle	Sem 1				2	1							
	Sem 2				3						2	2	1
Total					5	1					2	2	1



PH Violence dans l'espace public

		2000	2013	2014	2015	2016	2017	2018	2019	2020	2021	2022	2023
Violence physique (transport public)	Sem 1	2	2	1		2	1	1			2		
	Sem 2		2	1			1	3				2	1
Total		2	4	2		2	2	4			2	2	1
Violence physique (voie publique)	Sem 1	18	21	21	28	24	24	26	28	13	22	34	26
	Sem 2	21	19	27	33	23	23	43	29	17	21	31	28
Total		39	40	48	61	47	47	69	57	30	43	65	54
Violence physique (autre endroit public)	Sem 1				1			2	1	2	2		2
	Sem 2		1	2	1	1	1	2		1		1	2
Total			1	2	2	1	1	4	1	3	2	1	4
Violence physique (endroit accessible au public)	Sem 1	7	8	11	6	4	5	5	7	1	3	2	3
	Sem 2	19	3	8	11	5	5	6	8	5	6	5	1
Total		26	11	19	17	9	10	11	15	6	9	7	4
Violence sexuelle (voie publique)	Sem 1		1	2	1	4	1	1	3	5	3	1	
	Sem 2	2	3	2	3	4	1	4	2	5	1	2	
Total		2	4	4	4	8	2	5	5	10	4	3	
Violence sexuelle (autre endroit public)	Sem 1			1									
	Sem 2		3									1	
Total			3	1								1	
Violence sexuelle (endroit accessible au public)	Sem 1	1	2	2	3			4		2	3	2	1
	Sem 2				3	3	1		4	1		2	
Total		1	2	2	6	3	1	4	4	3	3	4	1
Violence psychique (transport public)	Sem 1			1					2		1	1	2
	Sem 2						1	1	1		1		
Total				1			1	1	3		2	1	2



PH Violence dans l'espace public

		2000	2013	2014	2015	2016	2017	2018	2019	2020	2021	2022	2023
Violence psychique (voie publique)	Sem 1	20	15	16	31	13	21	23	21	21	37	43	36
	Sem 2	18	13	22	22	21	21	28	27	22	22	32	28
	Total	38	28	38	53	34	42	51	48	43	59	75	64
Violence psychique (autre endroit public)	Sem 1		2	1	1	1	1	2	2	1	1	3	2
	Sem 2	1		3	1	1		2	1		3		2
	Total	1	2	4	2	2	1	4	3	1	4	3	4
Violence psychique (endroit accessible au public)	Sem 1	5	7	3	7	1	4	2	9	5	2	4	8
	Sem 2	9	4	12	10	5	3	9	6	8	9	4	2
	Total	14	11	15	17	6	7	11	15	13	11	8	10
Vol à main armée (transport public)	Sem 2							1					
	Total							1					
Vol à main armée (voie publique)	Sem 1	1		1			1	1	1				2
	Sem 2	1					1	1	1				
	Total	2		1			2	2	2				2
Vol à main armée (autre endroit public)	Sem 1										1		
	Total										1		
Vol à main armée (endroit accessible au public)	Sem 1	2	5	1	1	1			3		1		
	Sem 2	4	1	2		2	3	1			1	2	2
	Total	6	6	3	1	3	3	1	3		2	2	2
Vol avec violence sans arme (transport public)	Sem 1			1		1			1				
	Sem 2		1										
	Total		1	1		1			1				



PH Violence dans l'espace public

		2000	2013	2014	2015	2016	2017	2018	2019	2020	2021	2022	2023
Vol avec violence sans arme (voie publique)	Sem 1	7	5	8	8	3	3	2	1	1	4	2	2
	Sem 2	6	4	8	2	2	5	1	5	3	2	1	2
Total		13	9	16	10	5	8	3	6	4	6	3	4
Vol avec violence sans arme (autre endroit public)	Sem 1	1							1				
	Total	1							1				
Vol avec violence sans arme (endr. acces. au pub.)	Sem 1	1	2			2		3	1	1	2		2
	Sem 2		2	3	3	2	1	3	2	1	2	2	3
Total		1	4	3	3	4	1	6	3	2	4	2	5



PH Autre

		2000	2013	2014	2015	2016	2017	2018	2019	2020	2021	2022	2023
Faux policiers	Sem 1	1	1				2	2				1	
	Sem 2										1		
	Total	1	1				2	2			1	1	
Terrorisme, extrémisme et radicalisme	Sem 1			1									
	Sem 2				1				1				
	Total			1	1				1				
Cyberharcèlement	Sem 1		9	7	9	2	4	7	8		7	6	1
	Sem 2	1	3	11	2	9	5	4	7	2	4	1	3
	Total	1	12	18	11	11	9	11	15	2	11	7	4
Fraude à l'identité	Sem 1	2	1	2	2	3	3	1	10	5	7	7	5
	Sem 2		2	5	7	2	2	3	10	5	11	7	6
	Total	2	3	7	9	5	5	4	20	10	18	14	11



ZP COMINES-WARNETON

2022

FC Vol moyen de transport

	Jan	Fév	Mar	Avr	Mai	Juin	Juil	Août	Sep	Oct	Nov	Déc	Total
Vol de voiture	2	2	2		1				2	1	2	2	14
Vol de moto		1					1	1	1				4
Vol de vélomoteur	2			1			1	3	1	3	3	2	16
Vol de vélo	4	1	6	3	3	2	6	4	6	3	3		41

FC Cambriolage

	Jan	Fév	Mar	Avr	Mai	Juin	Juil	Août	Sep	Oct	Nov	Déc	Total
Cambriolage dans habitation	7	6	5	1	1	9	5	6	2	3	5	9	59
Cambriolage ds entreprise ou commerce	3				1	2	2	1	2	3	1	2	17
Cambriolage ds service public ou bâtiment administ	1	1		2		1		1			2		8
Cambriolage dans bâtiment (total)	11	7	5	3	2	12	7	8	4	6	8	11	84

FC Vol autre

	Jan	Fév	Mar	Avr	Mai	Juin	Juil	Août	Sep	Oct	Nov	Déc	Total
Vol à main armée								1		1			2
Vol avec violence sans arme	1	1	2	1				3	1	1	2	1	13
Vol dans ou sur un véhicule		5	9	2	3	1	6	3	7	8	6	3	53
Vol d'armes et explosifs	1							1					2
Vol à l'arraché		1											1
Vol à la tire		1			2		1						4
Vol à l'étalage		1		1	1	1		5	2		2	1	14
Vol par ruse	1	1				1							3
Vol de métaux	1				1		1						3
Vol d'animaux							1						1



Criminalité ICT

	Juin	Juil	Oct	Déc	Total
Fraude de cartes de paiements	1	1	1	2	5

FC Autre

	Jan	Fév	Mar	Avr	Mai	Juin	Juil	Août	Sep	Oct	Nov	Déc	Total
Violence contre les métiers d'intérêt général						1				1		2	4
Graffiti						2							2
Dégradation de voiture	6	2	3	3	8	4	4	7	3	4	9	6	59
Rixe au couteau							1						1

PH Violence intrafamiliale (VIF)

	Jan	Fév	Mar	Avr	Mai	Juin	Juil	Août	Sep	Oct	Nov	Déc	Total
VIF: physique, dans le couple	5	2	5	3	2	3	3	5	3	5	4	2	42
VIF: physique, envers des descendants	2	2	4		1	2	4	1	1		2		19
VIF: physique, envers d'autres membres	1	2	4		2		2	2	2		2	1	18
VIF: sexuelle, dans le couple	1		1					1					3
VIF: sexuelle, envers des descendants	2	1	1					1		1			6
VIF: psychique, dans le couple	7	7	6	5	5	3	8	11	7	5	5	3	72
VIF: psychique, envers des descendants	5	5	3	6	7	2	4	5	1	5	5	1	49
VIF: psychique, envers d'autres membres	1	3	2	3	1	2	2	2	1		5	1	23
VIF: économique, dans le couple			1	1				1		1	1		5
VIF: économique, envers des descendants											2		2
VIF: économique, envers d'autres membres				1		1	3	1			1	1	8



PH Drogues

	Mar	Août	Sep	Déc	Total
Vente de cocaïne	1		1		2
Import-export de drogues synthétiques				2	2
Production de cannabis (culture)		1			1

PH Trafic d'armes

	Juil	Sep	Total
Commerce et production d'arme à feu et mun.	1	1	2

PH Traite des êtres humains

	Sep	Oct	Total
TEH - exploitation sexuelle	1	1	2

PH Violence dans l'espace public

	Jan	Fév	Mar	Avr	Mai	Juin	Juil	Août	Sep	Oct	Nov	Déc	Total
Violence physique (transport public)										2			2
Violence physique (voie publique)	7	4	6	5	3	9	9	5	3	3	5	6	65
Violence physique (autre endroit public)							1						1
Violence physique (endroit accessible au public)			1	1			1		2	1		1	7
Violence sexuelle (voie publique)	1						2						3
Violence sexuelle (autre endroit public)									1				1
Violence sexuelle (endroit accessible au public)				1		1		2					4
Violence psychique (transport public)			1										1
Violence psychique (voie publique)	6	8	6	7	7	9	5	6	6	5	3	7	75
Violence psychique (autre endroit public)		1	1			1							3
Violence psychique (endroit accessible au public)					3	1		1		1	1	1	8
Vol à main armée (endroit accessible au public)								1		1			2
Vol avec violence sans arme (voie publique)	1	1										1	3
Vol avec violence sans arme (endr. acces. au pub.)								1	1				2



PH Autre

	Jan	Fév	Mar	Avr	Mai	Juin	Juil	Août	Oct	Déc	Total
Faux policiers	1										1
Cyberharcèlement	2	1		2		1			1		7
Fraude à l'identité	2		2	2	1		2	2	1	2	14



2023

FC Vol moyen de transport

	Jan	Fév	Mar	Avr	Mai	Juin	Juil	Août	Sep	Oct	Nov	Déc	Total
Vol de voiture	7	1	1		3	3	4	1	2	3	5	4	34
Vol de moto					3								3
Carjacking	1										1		2
Homejacking							1						1
Vol de vélomoteur			2	1	3		2	2		2			12
Vol de vélo	2	1	1		7	7	2	3		3	3	2	31

FC Cambriolage

	Jan	Fév	Mar	Avr	Mai	Juin	Juil	Août	Sep	Oct	Nov	Déc	Total
Cambriolage dans habitation	2	8	5	1	8	6	5	6	2	10	4	3	60
Cambriolage ds entreprise ou commerce		1	2	1	1	2	3		1	5			16
Cambriolage ds service public ou bâtiment administ	3		1		1						1		6
Cambriolage dans bâtiment (total)	5	9	8	2	10	8	8	6	3	15	5	3	82

FC Vol autre

	Jan	Fév	Mar	Avr	Mai	Juin	Juil	Août	Sep	Oct	Nov	Déc	Total
Vol à main armée	1					1	1				2		5
Vol avec violence sans arme	2	1		3		2	2	2		1	1	1	15
Vol dans ou sur un véhicule	15	6	2	1	4	6	11	4		8	3	2	62
Vol à l'arraché						2							2
Vol à l'étalage		4	3		2	2	2	2	2	3		2	22
Vol sur les chantiers					1	1							2
Vol d'animaux										1			1



Criminalité ICT

	Mar	Juin	Juil	Août	Oct	Déc	Total
Fraude de cartes de paiements	1	1	2	2	1	1	8
Phishing					1		1
Shouldersurfing						1	1

FC Autre

	Jan	Fév	Mar	Avr	Mai	Juin	Juil	Août	Sep	Oct	Nov	Déc	Total
Violence contre les métiers d'intérêt général			1										1
Viol collectif	1												1
Graffiti			1							1			2
Dégradation de voiture	5	8	5	3	5	6	4	4	1	5	1	2	49
Rixe au couteau	1												1

PH Violence intrafamiliale (VIF)

	Jan	Fév	Mar	Avr	Mai	Juin	Juil	Août	Sep	Oct	Nov	Déc	Total
VIF: physique, dans le couple		2	3	4	3	2	5	2	4	1	3	4	33
VIF: physique, envers des descendants	1			2	2	1	3	3	2		3	3	20
VIF: physique, envers d'autres membres		2	1	1	2		1	2	2			1	12
VIF: sexuelle, envers des descendants	1												1
VIF: sexuelle, envers d'autres membres	2			1									3
VIF: psychique, dans le couple	5	5	4	2	6	5	5	6	3	12	5	5	63
VIF: psychique, envers des descendants	5		1	3	3	2	4	2		3	5	3	31
VIF: psychique, envers d'autres membres	1	2			2	2	3	1		2			13
VIF: économique, dans le couple			1		1	1		3			2		8
VIF: économique, envers d'autres membres					1							1	2



PH Drogues

	Jan	Mar	Mai	Août	Total
Vente de cocaïne		1			1
Import-export de cocaïne	1				1
Import-export de drogues synthétiques	1	1			2
Vente de drogues synthétiques				1	1
Import-export d'héroïne				1	1
Vente-traffic d héroïne			1	2	3

PH Traite des êtres humains

	Juil	Total
TEH - exploitation sexuelle	1	1

PH Violence dans l'espace public

	Jan	Fév	Mar	Avr	Mai	Juin	Juil	Août	Sep	Oct	Nov	Déc	Total
Violence physique (transport public)									1				1
Violence physique (voie publique)	3	4	6	4	3	6	3	10	3	3	4	5	54
Violence physique (autre endroit public)		1		1						2			4
Violence physique (endroit accessible au public)			1			2					1		4
Violence sexuelle (endroit accessible au public)		1											1
Violence psychique (transport public)				1		1							2
Violence psychique (voie publique)	3	5	6	4	6	12	5	11	1	2	3	6	64
Violence psychique (autre endroit public)				1		1			1	1			4
Violence psychique (endroit accessible au public)	3	1	1		2	1		1				1	10
Vol à main armée (voie publique)	1					1							2
Vol à main armée (endroit accessible au public)											2		2
Vol avec violence sans arme (voie publique)	1			1			2						4
Vol avec violence sans arme (endr. acces. au pub.)				1		1		2				1	5



PH Autre

	Fév	Mar	Avr	Mai	Juil	Août	Sep	Oct	Nov	Déc	Total
Cyberharcèlement			1					1	2		4
Fraude à l'identité	1	2	1	1	1	1	2		1	1	11

STATISTIQUES POLICIERES DE CRIMINALITE

LIEU DE PERPETRATION: ZONE DE POLICE

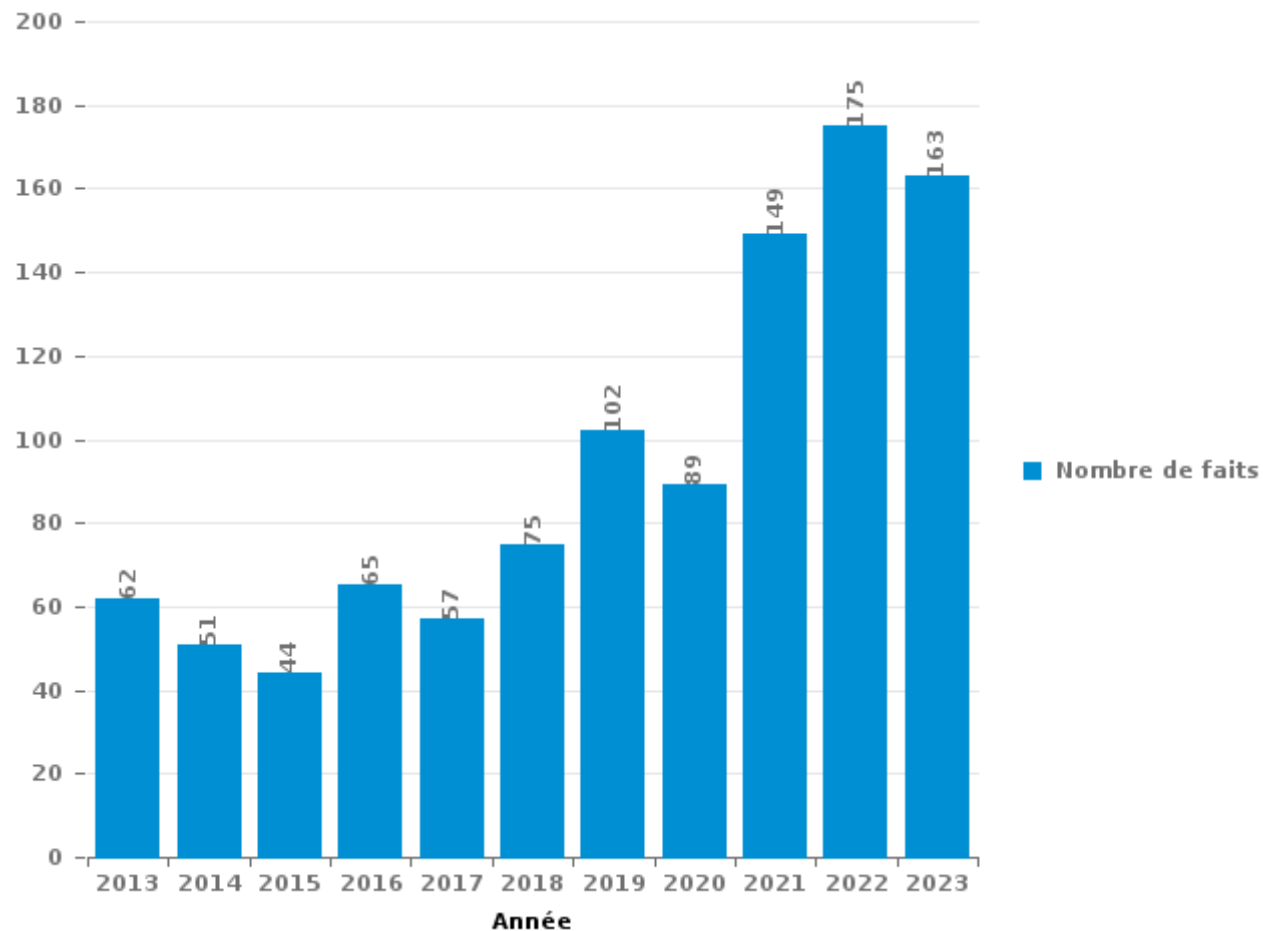
ZP COMINES-WARNETON

PARTIE III : ICT



ZP COMINES-WARNETON

Nombre total de délits avec un élément ICT/online, depuis 2013





Criminalité ICT/online au sens strict

Infractions (exhaustif)

	2013	2014	2015	2016	2017	2018	2019	2020	2021	2022	2023
Code pénal social: Infr. contre foi publique en droit pénal social: Faux en informatique							1			1	
Criminalité informatique: Faux en informatique:				1	1		2	2	5	3	1
Criminalité informatique: Fraude informatique:	9	3	10	9	11	10	20	16	23	35	32
Criminalité informatique: Hacking:	3	1		3	1	1	4	4	5	9	5
Criminalité informatique: Sabotage:	17	2		2			1		1	1	1
Total:	29	6	10	15	13	11	28	22	34	49	39

Figures criminelles (à considérer spécifiquement – ne pas additionner avec d'autres éléments – risque de double comptage!)

	2013	2014	2015	2016	2017	2018	2019	2020	2021	2022	2023
Fraude de cartes de paiements	2	1		2	4	3	4	4	2	5	8
Phishing				2			2	1			1
Shouldersurfing						1					1



Criminalité ICT/online au sens large

Infractions (uniquement si code-fait existe)

	2013	2014	2015	2016	2017	2018	2019	2020	2021	2022	2023
Fraude: Escroquerie: Fraude par internet	29	24	19	29	25	35	49	61	90	114	116
Infr. contre autres valeurs morales et sentiments: Cyberlokkung (leurre de mineur par ICT):						1	1			1	1
Infr. contre les moeurs: Grooming (contact par ICT avec mineur < 16 ans):						1			2		
Infr. contre les moeurs: Pornographie infantine: Accès pornographie infantine via technologie					1						
Infr. contre les moeurs: Voyeurisme: Diffusion enregistrement nudité ou intimité					8	6	1	2	12	2	
Total:	29	24	19	29	34	43	51	63	104	117	117

Figures criminelles (à considérer spécifiquement – ne pas additionner avec d'autres éléments – risque de double comptage!)

	2013	2014	2015	2016	2017	2018	2019	2020	2021	2022	2023
Cyberharcèlement	12	18	11	11	9	11	15	2	11	7	4

STATISTIQUES POLICIERES DE CRIMINALITE

LIEU DE PERPETRATION: ZONE DE POLICE

ZP COMINES-WARNETON

PARTIE IV : DESTINATION LIEU



ZP COMINES-WARNETON

Vol et extorsion

	2000	2013	2014	2015	2016	2017	2018	2019	2020	2021	2022	2023
Voie publique	192	130	118	135	91	98	93	125	42	53	134	128
Habitation: maison	102	69	98	65	130	72	67	58	43	42	64	55
Magasin	48	59	78	68	67	53	67	53	50	28	26	26
Parking	8	25	24	14	16	17	12	19	16	11	16	10
Entreprise	30	24	13	15	17	18	12	10	6	12	15	8
Habitation: garage	34	18	13	9	10	9	11	8	25	12	9	15
Horeca	43	15	11	21	12	11	10	10	3	8	14	13
Institution d'enseignement	39	11	9	15	15	13	8	15	3	3	4	5
Habitation: dépendances	5	29	16	9	7	9	10	8	5	7	11	8
Habitation: appartement	6	11	10	14	17	9	8	15	4	5	9	7
Habitation: allée	9	18	15	13	8	6	8	9	4	4	9	10
Habitation: non précisée		8	6	5	11	10	7	14	10	4	9	15
Inconnue	9	3	6	12	15	5	11	8	3	8	9	7
Culture et loisirs	21	11	6	3	5	4	4	4	2	4	6	9
Infrastructure sportive	21	10	7	6	7	10		3	3	5	2	4
Autre	14	2	4	5	3	2	2	4	4	2	6	2
Maison de repos	6	4	4	8	3	2	3	7	2	1	3	4
Station essence	6	1	2	3		2	5	2	2	5	6	8
Terrain	8	2	6	4	4	5	3	3	1		4	2
Station de bus / métro et gare de chemin de fer	8	1	3	2	2		6	6	1	3	7	2
Service public	7	5		4	3	2	2	2	3	1	4	6
Banque / institution financière	4		4	6	7	2	1	1	4		6	
Moyen de transport: voiture	1	5	6	3	4	2	4	6	2			1
Service	2	2	3	9	3	1	2	5	1		1	1
Chantier	1	3	1	5	4	3	3	2	4			2
Habitation: autre		2	1	3	2	5	3	3		2	2	
Bâtiment administratif	2	4			1	1	3	3			2	3
Cimetière	2	2	4		1		2	1	1		1	2
Edifice religieux / lieu du culte	4		3	2			3		1	2		
Emplacement de vélo			1	1	1	3	1	3			3	1
Médecin / dentiste / pharmacien	2	2			1	2	1	2			1	1
Moyen de transport: autre	1	1			2		1	1				5
Moyen de transport: train / tram / métro	1	1		2				1		2	1	3
Arrêt de bus / tram		2	1				2	2	1		1	1
Moyen de transport: camion		2	2	1	1							2
Stade	3	2		1					1			
Aéroport			1	2				1				
Moyen de transport: autobus / autocar	1		2	1								
Eaux intérieures et maritimes	2											
Maison de débauche	1				1							
Guichet automatique							1					
Total	643	484	478	466	471	376	376	414	247	224	385	366



ZP COMINES-WARNETON

Dégradation de la propriété

	2000	2013	2014	2015	2016	2017	2018	2019	2020	2021	2022	2023
Voie publique	58	78	90	98	87	75	88	73	51	71	67	54
Habitation: résidence principale	49	29	34	32	40	31	32	27	28	40	39	17
Parking	4	9	15	7	11	7	8	9	5	12	7	4
Habitation: non précisée	4	1	5	3	3	5	11	8	10	5	6	7
Institution d'enseignement	11	2	2	3	6	6	1	8	2	3		1
Habitation: allée	2	2	6	14	2	3		1	4	1	4	5
Horeca	13	3	5	5	4	3	4	3	2	1	1	
Magasin	6	3	5	2	2	2	1	10	1	2	1	1
Terrain	6	3	3	5	3	4	2	1		6	1	
Habitation: garage	7	2	3	5		1	2	4	1	2	3	2
Infrastructure sportive	2	3	2	2	2	2	4	3	1	5	4	2
Inconnue	4	5	1	1	4	4	2	1		3	2	3
Habitation: jardin	1	4	4	2	2	3	3	5	2	1	1	1
Entreprise	6	3	6	1	4	1	1	1		2		1
Service public	1		2	4	3		1	4	1			
Habitation: dépendances		5		1		2		1		3	2	1
Culture et loisirs	4	1			1	1	2	3	1	1		
Moyen de transport: voiture	1	1	1	5	2	3		1				
Autre	3	1		1	2	1		2		2	1	
Bureau de police					1	4	4			1	1	1
Station de bus / métro et gare de chemin de fer	3					2		5				2
Bâtiment administratif			1	1			1	2			3	1
Chantier	2	1	1				3			1	1	
Stade	2	4			1		1			1		
Cimetière	1			1				1		2	2	
Habitation: résidence secondaire				1	1	1	1	1			1	1
Edifice religieux / lieu du culte	3			1				1	1			
Eaux intérieures et maritimes					1			1			1	1
Moyen de transport: autre	2					1	1					
Service		1					2	1				
Station essence	1					1	2					
Maison de repos		1							2			
Banque / institution financière				1							1	
Aéroport			1									
Arrêt de bus / tram							1					
Emplacement de vélo												1
Moyen de transport: train / tram / métro								1				
Total	196	162	187	196	182	163	178	178	112	165	149	106

FPF/DGR/DRI/BIPOL - Statistiques policières de criminalité (date de clôture: 19/04/2024)
 Les données pour les années 2001 jusqu'à 2012 ne sont plus publiées mais restent disponibles sur demande auprès du service BIPOL.



ZP COMINES-WARNETON

Infractions contre l'intégrité physique

	2000	2013	2014	2015	2016	2017	2018	2019	2020	2021	2022	2023
Habitation	43	49	63	50	58	55	54	65	51	65	53	55
Voie publique	42	47	56	67	49	51	66	64	26	46	68	52
Horeca	16	8	7	5	4	7	4	5	2	5	3	1
Institution d'enseignement	8	2	3	11	3	4	5	10	3	4	3	4
Inconnue	3			1	1	1	1	3	6	4	1	3
Parking	1	2	7	4		1	2	3	1	1	1	1
Entreprise	1	3	3	1	1		1		3	3	1	2
Culture et loisirs	3	2	2	2	5	1	1	1		1		
Habitation: allée	1	3	1	1		1	2	1		2	4	1
Infrastructure sportive		3	1	4	1		1	2				
Magasin			2	3	1		2	1		1		2
Service public		1	1	2	2		2	1		2	1	
Station de bus / métro et gare de chemin de fer	1	1	1		1	1	4				1	1
Terrain	3		1				2		2		2	
Habitation: jardin	1						1		2	1	2	2
Autre		1				1		2		1	1	
Moyen de transport: train / tram / métro		1			1					2	1	
Stade	3		1						1			
Arrêt de bus / tram		2	1								1	
Station essence					2				2			
Maison de repos					1						2	
Bâtiment administratif					1					1		
Moyen de transport: autre				1							1	
Banque / institution financière											1	
Bureau de police				1								
Eaux intérieures et maritimes		1										
Edifice religieux / lieu du culte						1						
Moyen de transport: autobus / autocar	1											
Service								1				
Total	127	126	150	153	131	124	148	159	99	139	147	124

STATISTIQUES POLICIERES DE CRIMINALITE

LIEU DE PERPETRATION: ZONE DE POLICE

ZP COMINES-WARNETON

PARTIE V : ZONE DE POLICE vs. TYPOLOGIE



Typologie de la zone: Catégorie 5

Zone de police
ARDENNES BRABANCONNES
BELOEIL / LEUZE -HT
BOTTE DU HAINAUT
BRAKEL
FLOWAL
GERMINALT
GRENS
KASTZE
KEMPENLAND
ORNE - THYLE
PAJOTTENLAND
PAYS DE HERVE
POLICE ENTRE SAMBRE ET MEUSE
POLICE FAMENNE-ARDENNE
POLICE HOUILLE-SEMOIS
POLICE JEMEPPE S/SAMBRE
POLICE SEMOIS ET LESSE
POLITIE ZARA
POLITIEZONE HET HOUTSCHE
POLITIEZONE KEMPEN N-O



CRIMINALITE ENREGISTREE : ZONE DE POLICE vs TYPOLOGIE

POLITIEZONE KOUTER
POLITIEZONE MIDDELKERKE
PZ AALTER/MALDEGEM
PZ ASSENEDE/EVERGEM
PZ BIERBEEK/BOUSERSEM/HOLSBEEK/LUBBEEK
PZ KANTON BORGLOON
PZ VOEREN
REGIO PUYENBROECK
REGIO TIELT
SECOVA
WESTKUST
ZONE DE POLICE DE GAUME
ZONE DE POLICE EIFEL
ZONE DES COLLINES
ZONE DE SYLLE ET DENDRE
ZONE DU VAL DE L'ESCAUT
ZONE HAGELAND
ZONE MEUSE-HESBAYE
ZONE STAVELLOT-MALMEDY
ZP BRABANT WALLON EST
ZP COMINES-WARNETON
ZP DU CONDROZ
ZP FLEURUS/LES BONS VILLERS/PONT-A-CELLES
ZP LESSE ET LHOMME



CRIMINALITE ENREGISTREE : ZONE DE POLICE vs TYPOLOGIE

ZP SUD-LUXEMBOURG
ZUIDERKEMPEN



CRIMINALITE ENREGISTREE : ZONE DE POLICE vs TYPOLOGIE

Typologie de la zone: Catégorie 5

Figure criminelle/phénomène	Niveau	% 2019 - 2020	% 2020 - 2021	% 2021 - 2022
Vol de voiture	ZONE DE POLICE	-43,8%	0,0%	55,6%
	TYPOLOGIE	-36,2%	-6,1%	6,9%
Vol de moto	ZONE DE POLICE	/	0,0%	100,0%
	TYPOLOGIE	-13,7%	-20,8%	36,3%
Carjacking	ZONE DE POLICE	/	-100,0%	/
	TYPOLOGIE	-50,0%	25,0%	70,0%
Homejacking	ZONE DE POLICE	/	/	/
	TYPOLOGIE	-62,5%	133,3%	28,6%
Vol dans les garages	ZONE DE POLICE	/	/	/
	TYPOLOGIE	-52,4%	-43,3%	94,1%
Vol de vélomoteur	ZONE DE POLICE	-80,0%	0,0%	700,0%
	TYPOLOGIE	-8,6%	-21,1%	45,9%
Vol de vélo	ZONE DE POLICE	-25,6%	-41,4%	141,2%
	TYPOLOGIE	-15,0%	2,5%	9,3%
Cambriolage dans habitation	ZONE DE POLICE	-13,6%	-33,3%	55,3%
	TYPOLOGIE	-29,9%	-11,1%	23,9%
Cambriolage ds entreprise ou commerce	ZONE DE POLICE	-6,3%	20,0%	-5,6%
	TYPOLOGIE	-38,5%	-24,4%	26,2%
Cambriolage ds service public ou bâtiment administ	ZONE DE POLICE	-81,8%	150,0%	60,0%
	TYPOLOGIE	-41,1%	-3,7%	7,4%
Vol au bélier	ZONE DE POLICE	/	/	/
	TYPOLOGIE	-52,9%	-62,5%	200,0%



CRIMINALITE ENREGISTREE : ZONE DE POLICE vs TYPOLOGIE

Figure criminelle/phénomène	Niveau	% 2019 - 2020	% 2020 - 2021	% 2021 - 2022
Cambriolage dans bâtiment (total)	ZONE DE POLICE	-20,4%	-17,6%	37,7%
	TYPLOGIE	-31,8%	-12,5%	23,2%
Vol à main armée	ZONE DE POLICE	-83,3%	300,0%	-50,0%
	TYPLOGIE	-33,0%	9,2%	8,5%
Vol avec violence sans arme	ZONE DE POLICE	-42,9%	87,5%	-13,3%
	TYPLOGIE	-7,7%	0,9%	32,4%
Vol dans ou sur un véhicule	ZONE DE POLICE	-58,6%	0,0%	82,8%
	TYPLOGIE	-28,2%	-10,4%	2,9%
Sacjacking dans une voiture	ZONE DE POLICE	/	/	/
	TYPLOGIE	-100,0%	/	/
Vol d'armes et explosifs	ZONE DE POLICE	-50,0%	-100,0%	/
	TYPLOGIE	-25,2%	-13,4%	26,2%
Steaming	ZONE DE POLICE	/	/	/
	TYPLOGIE	200,0%	-33,3%	0,0%
Arrachage de sac à main	ZONE DE POLICE	-100,0%	/	/
	TYPLOGIE	-44,4%	40,0%	0,0%
Vol à l'arraché	ZONE DE POLICE	-66,7%	50,0%	-66,7%
	TYPLOGIE	-36,7%	-5,4%	15,9%
Vol à la tire	ZONE DE POLICE	-100,0%	/	33,3%
	TYPLOGIE	-48,5%	-10,9%	33,6%
Vol à l'étalage	ZONE DE POLICE	22,2%	-51,5%	-12,5%
	TYPLOGIE	-13,5%	11,3%	9,7%
Vol par ruse	ZONE DE POLICE	50,0%	33,3%	-25,0%
	TYPLOGIE	-40,2%	-15,2%	33,2%



CRIMINALITE ENREGISTREE : ZONE DE POLICE vs TYPOLOGIE

Figure criminelle/phénomène	Niveau	% 2019 - 2020	% 2020 - 2021	% 2021 - 2022
Vol de métaux	ZONE DE POLICE	/	300,0%	-25,0%
	TYPOLOGIE	-33,7%	14,0%	37,2%
Vol sur les chantiers	ZONE DE POLICE	100,0%	-100,0%	/
	TYPOLOGIE	5,5%	-17,2%	30,0%
Home-invasion	ZONE DE POLICE	/	/	/
	TYPOLOGIE	-14,3%	-66,7%	500,0%
Vol d'animaux	ZONE DE POLICE	0,0%	-100,0%	/
	TYPOLOGIE	11,3%	-23,4%	5,0%
Vol de cargaison	ZONE DE POLICE	/	/	/
	TYPOLOGIE	3,2%	-48,9%	-29,1%
Fraude de cartes de paiements	ZONE DE POLICE	0,0%	-50,0%	150,0%
	TYPOLOGIE	-11,6%	-6,5%	31,9%
Phishing	ZONE DE POLICE	-50,0%	-100,0%	/
	TYPOLOGIE	162,3%	33,1%	8,1%
Ransomware	ZONE DE POLICE	/	/	/
	TYPOLOGIE	-44,7%	9,5%	47,8%
Shouldersurfing	ZONE DE POLICE	/	/	/
	TYPOLOGIE	-63,7%	-54,1%	52,9%
Skimming	ZONE DE POLICE	/	/	/
	TYPOLOGIE	-26,7%	-22,7%	0,0%
Violence contre les métiers d'intérêt général	ZONE DE POLICE	0,0%	100,0%	100,0%
	TYPOLOGIE	-2,8%	12,6%	21,7%
Viol collectif	ZONE DE POLICE	0,0%	200,0%	-100,0%
	TYPOLOGIE	21,4%	29,4%	-50,0%



CRIMINALITE ENREGISTREE : ZONE DE POLICE vs TYPOLOGIE

Figure criminelle/phénomène	Niveau	% 2019 - 2020	% 2020 - 2021	% 2021 - 2022
Graffiti	ZONE DE POLICE	300,0%	-75,0%	100,0%
	TYPOLOGIE	-20,1%	14,0%	14,3%
Dégradation de voiture	ZONE DE POLICE	-21,7%	27,8%	-14,5%
	TYPOLOGIE	-17,4%	8,4%	-1,9%
Rixe au couteau	ZONE DE POLICE	/	100,0%	-50,0%
	TYPOLOGIE	31,4%	1,5%	29,4%
VIF: physique, dans le couple	ZONE DE POLICE	-24,4%	26,5%	-2,3%
	TYPOLOGIE	-1,6%	5,1%	1,5%
VIF: physique, envers des descendants	ZONE DE POLICE	-47,6%	127,3%	-24,0%
	TYPOLOGIE	2,3%	5,8%	7,5%
VIF: physique, envers d'autres membres	ZONE DE POLICE	-63,2%	100,0%	28,6%
	TYPOLOGIE	10,8%	-4,7%	9,6%
VIF: sexuelle, dans le couple	ZONE DE POLICE	300,0%	100,0%	-62,5%
	TYPOLOGIE	18,9%	-6,8%	-34,1%
VIF: sexuelle, envers des descendants	ZONE DE POLICE	500,0%	33,3%	-25,0%
	TYPOLOGIE	14,6%	-7,8%	-49,2%
VIF: sexuelle, envers d'autres membres	ZONE DE POLICE	-50,0%	300,0%	-100,0%
	TYPOLOGIE	-22,2%	35,7%	-68,4%
VIF: psychique, dans le couple	ZONE DE POLICE	28,6%	23,8%	-7,7%
	TYPOLOGIE	4,3%	-1,3%	-1,3%
VIF: psychique, envers des descendants	ZONE DE POLICE	-29,6%	121,1%	16,7%
	TYPOLOGIE	20,2%	15,3%	-4,9%
VIF: psychique, envers d'autres membres	ZONE DE POLICE	110,0%	-4,8%	15,0%
	TYPOLOGIE	13,5%	11,3%	-13,9%



CRIMINALITE ENREGISTREE : ZONE DE POLICE vs TYPOLOGIE

Figure criminelle/phénomène	Niveau	% 2019 - 2020	% 2020 - 2021	% 2021 - 2022
VIF: économique, dans le couple	ZONE DE POLICE	120,0%	-77,3%	0,0%
	TYPOLOGIE	8,6%	-2,3%	-8,5%
VIF: économique, envers des descendants	ZONE DE POLICE	100,0%	0,0%	0,0%
	TYPOLOGIE	35,0%	0,0%	22,2%
VIF: économique, envers d'autres membres	ZONE DE POLICE	-42,9%	25,0%	60,0%
	TYPOLOGIE	-25,3%	10,8%	-12,3%
Dopage humain	ZONE DE POLICE	-100,0%	/	/
	TYPOLOGIE	-23,2%	-5,7%	-54,0%
Engraissement illégal	ZONE DE POLICE	/	/	/
	TYPOLOGIE	125,0%	33,3%	-33,3%
Vente de cocaïne	ZONE DE POLICE	0,0%	300,0%	-50,0%
	TYPOLOGIE	5,5%	-17,5%	9,1%
Import-export de cocaïne	ZONE DE POLICE	0,0%	-100,0%	/
	TYPOLOGIE	-24,0%	26,3%	12,5%
Production de drogues synthétiques	ZONE DE POLICE	/	/	/
	TYPOLOGIE	26,3%	8,3%	-53,8%
Import-export de drogues synthétiques	ZONE DE POLICE	/	/	/
	TYPOLOGIE	-38,5%	12,5%	5,6%
Vente de drogues synthétiques	ZONE DE POLICE	/	/	/
	TYPOLOGIE	-19,0%	-20,9%	-8,8%
Production de cannabis (culture)	ZONE DE POLICE	-25,0%	33,3%	-75,0%
	TYPOLOGIE	-12,3%	-16,0%	-34,1%
Import-export de cannabis en grande quantité	ZONE DE POLICE	/	/	/
	TYPOLOGIE	100,0%	-12,5%	-42,9%



CRIMINALITE ENREGISTREE : ZONE DE POLICE vs TYPOLOGIE

Figure criminelle/phénomène	Niveau	% 2019 - 2020	% 2020 - 2021	% 2021 - 2022
Vente de cannabis en grande quantité	ZONE DE POLICE	-100,0%	/	/
	TYPOLOGIE	21,4%	0,0%	-5,9%
Import-export d'héroïne	ZONE DE POLICE	50,0%	-66,7%	-100,0%
	TYPOLOGIE	50,0%	-6,7%	-14,3%
Vente-traffic d'héroïne	ZONE DE POLICE	300,0%	-25,0%	-100,0%
	TYPOLOGIE	-17,5%	9,1%	8,3%
Commerce et production d'arme à feu et mun.	ZONE DE POLICE	-100,0%	/	-33,3%
	TYPOLOGIE	-25,0%	-8,3%	-9,1%
Commerce et production d'arme non à feu	ZONE DE POLICE	/	0,0%	-100,0%
	TYPOLOGIE	75,0%	-42,9%	100,0%
TEH - exploitation économique	ZONE DE POLICE	-100,0%	/	/
	TYPOLOGIE	-36,8%	16,7%	42,9%
TEH - exploitation sexuelle	ZONE DE POLICE	/	/	0,0%
	TYPOLOGIE	-16,7%	40,0%	-4,1%
Violence physique (transport public)	ZONE DE POLICE	/	/	0,0%
	TYPOLOGIE	-31,7%	29,6%	25,0%
Violence physique (voie publique)	ZONE DE POLICE	-47,4%	43,3%	51,2%
	TYPOLOGIE	-14,9%	6,5%	19,1%
Violence physique (autre endroit public)	ZONE DE POLICE	200,0%	-33,3%	-50,0%
	TYPOLOGIE	-3,9%	8,2%	21,2%
Violence physique (endroit accessible au public)	ZONE DE POLICE	-60,0%	50,0%	-22,2%
	TYPOLOGIE	-41,3%	16,6%	45,0%
Violence sexuelle (transport public)	ZONE DE POLICE	/	/	/
	TYPOLOGIE	-29,6%	52,6%	41,4%



CRIMINALITE ENREGISTREE : ZONE DE POLICE vs TYPOLOGIE

Figure criminelle/phénomène	Niveau	% 2019 - 2020	% 2020 - 2021	% 2021 - 2022
Violence sexuelle (voie publique)	ZONE DE POLICE	100,0%	-60,0%	-25,0%
	TYPOLOGIE	13,4%	-6,5%	4,0%
Violence sexuelle (autre endroit public)	ZONE DE POLICE	/	/	/
	TYPOLOGIE	44,4%	-9,6%	14,9%
Violence sexuelle (endroit accessible au public)	ZONE DE POLICE	-25,0%	0,0%	33,3%
	TYPOLOGIE	-26,4%	30,5%	7,6%
Violence psychique (transport public)	ZONE DE POLICE	-100,0%	/	-50,0%
	TYPOLOGIE	-35,9%	12,0%	30,4%
Violence psychique (voie publique)	ZONE DE POLICE	-10,4%	37,2%	27,1%
	TYPOLOGIE	1,4%	0,7%	1,9%
Violence psychique (autre endroit public)	ZONE DE POLICE	-66,7%	300,0%	-25,0%
	TYPOLOGIE	15,9%	-13,2%	6,2%
Violence psychique (endroit accessible au public)	ZONE DE POLICE	-13,3%	-15,4%	-27,3%
	TYPOLOGIE	-11,2%	-6,3%	12,3%
Vol à main armée (transport public)	ZONE DE POLICE	/	/	/
	TYPOLOGIE	/	100,0%	0,0%
Vol à main armée (voie publique)	ZONE DE POLICE	-100,0%	/	/
	TYPOLOGIE	-23,1%	0,0%	16,7%
Vol à main armée (autre endroit public)	ZONE DE POLICE	/	/	-100,0%
	TYPOLOGIE	0,0%	-50,0%	-50,0%
Vol à main armée (endroit accessible au public)	ZONE DE POLICE	-100,0%	/	0,0%
	TYPOLOGIE	-53,5%	25,0%	-12,0%
Vol avec violence sans arme (transport public)	ZONE DE POLICE	-100,0%	/	/
	TYPOLOGIE	-15,4%	-27,3%	37,5%



CRIMINALITE ENREGISTREE : ZONE DE POLICE vs TYPOLOGIE

Figure criminelle/phénomène	Niveau	% 2019 - 2020	% 2020 - 2021	% 2021 - 2022
Vol avec violence sans arme (voie publique)	ZONE DE POLICE	-33,3%	50,0%	-50,0%
	TYPLOGIE	-24,6%	12,5%	3,1%
Vol avec violence sans arme (autre endroit public)	ZONE DE POLICE	-100,0%	/	/
	TYPLOGIE	38,5%	-50,0%	77,8%
Vol avec violence sans arme (endr. acces. au pub.)	ZONE DE POLICE	-33,3%	100,0%	-50,0%
	TYPLOGIE	-32,6%	12,9%	18,1%
Faux policiers	ZONE DE POLICE	/	/	0,0%
	TYPLOGIE	62,5%	-57,7%	218,2%
Terrorisme, extrémisme et radicalisme	ZONE DE POLICE	-100,0%	/	/
	TYPLOGIE	-20,7%	-13,0%	-10,0%
Cyberharcèlement	ZONE DE POLICE	-86,7%	450,0%	-36,4%
	TYPLOGIE	0,5%	6,3%	-1,9%
Fraude à l'identité	ZONE DE POLICE	-50,0%	80,0%	-22,2%
	TYPLOGIE	16,0%	9,5%	10,2%

STATISTIQUES POLICIERES DE CRIMINALITE

LIEU DE PERPETRATION: ZONE DE POLICE

ZP COMINES-WARNETON

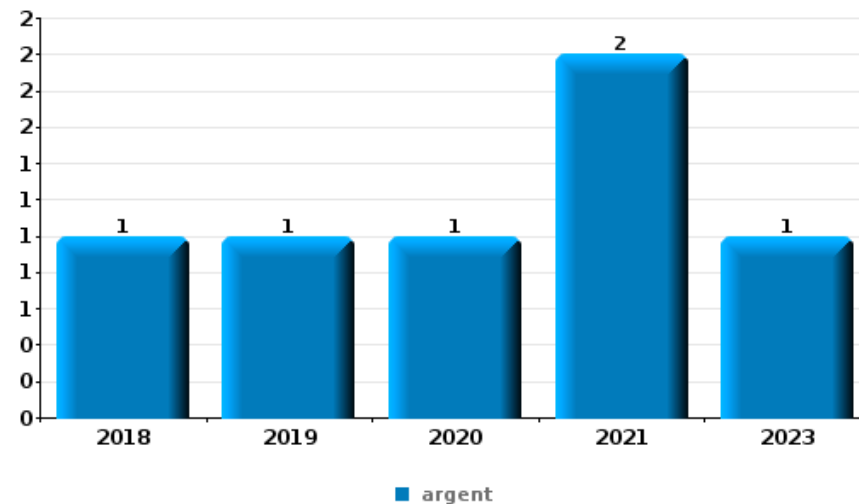
PARTIE VI : OBJETS ET MOYENS DE TRANSPORT



ZP COMINES-WARNETON

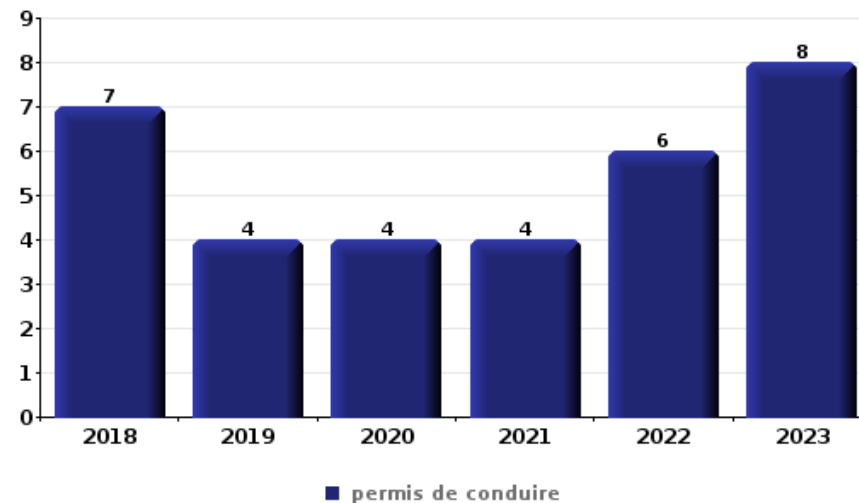
Vol à main armée

Top 5 Objets volés (sbd nombre de faits)		2018	2019	2020	2021	2022	2023
1	argent	1	1	1	2		1
2	GSM et accessoires	1	2				
3	bijouterie / montre		1				
3	carte d'identité / passeport		1				
3	clé		1				
3	document véhicule		1				
3	métaux				1		
3	permis de conduire		1				



Vol dans ou sur un véhicule

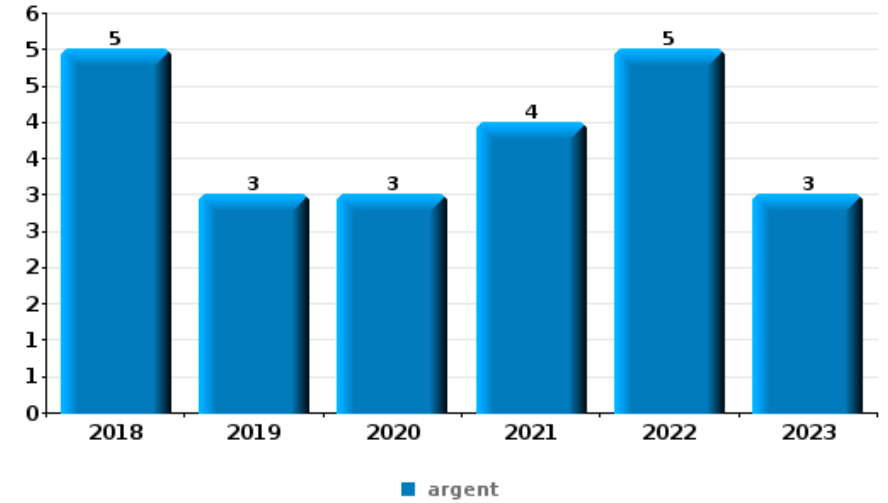
Top 5 Objets volés (sbd nombre de faits)		2018	2019	2020	2021	2022	2023
1	permis de conduire	7	4	4	4	6	8
2	argent	4	7	2	4	6	7
2	carte d'identité / passeport	6	5	3	3	6	7
4	outillage	2	6	4	3	8	6
5	portefeuille	3	4	2	3	4	7





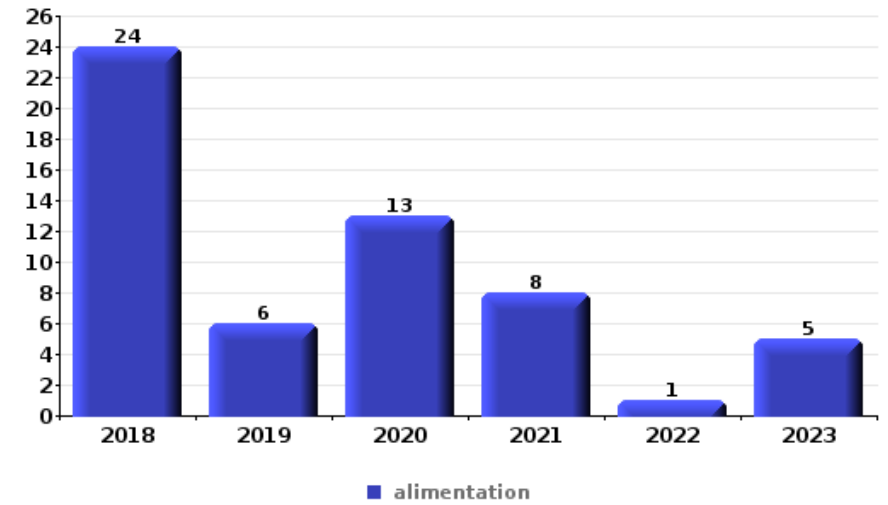
Cambriolage ds entreprise ou commerce

Top 5 Objets volés (sbd nombre de faits)		2018	2019	2020	2021	2022	2023
1	argent	5	3	3	4	5	3
2	alimentation	1				3	1
3	métaux				3	1	
3	pièce de moyen de transport		3		1		
5	carte bancaire / carte de crédit		1	1			1
5	matériaux de construction / de chantier				1	1	1
5	outillage	1			2		
5	tabac	3					



Vol à l'étalage

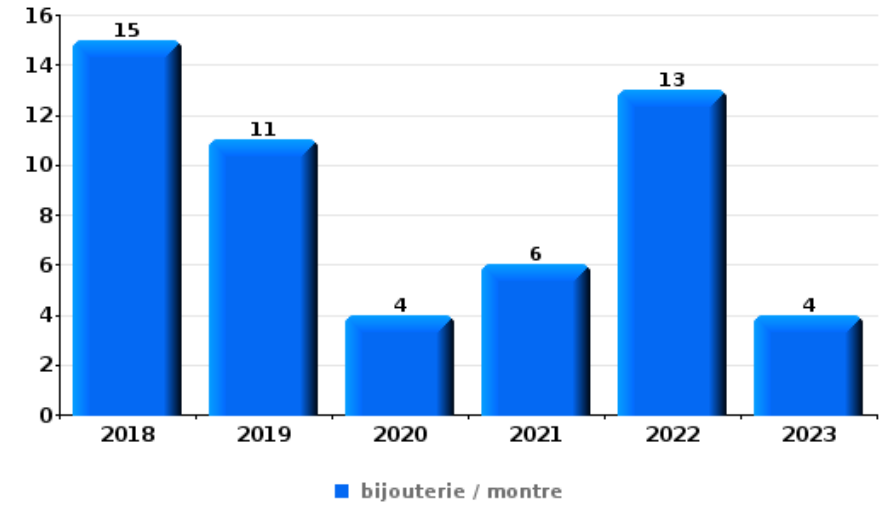
Top 5 Objets volés (sbd nombre de faits)		2018	2019	2020	2021	2022	2023
1	alimentation	24	6	13	8	1	5
2	tabac	12	13	10	1	4	7
3	parfum / produit de beauté	7	2	5		1	3
4	multimédia	3		1			3
5	ordinateur et accessoires	2		1		1	1
5	vêtement	1		1		1	2





Cambrilage dans habitation

Top 5 Objets volés (sbd nombre de faits)		2018	2019	2020	2021	2022	2023
1	bijouterie / montre	15	11	4	6	13	4
2	argent	10	8	9	6	10	6
3	ordinateur et accessoires	8	12	5	4	5	4
4	multimédia	10	8	3	1	6	3
5	outillage	4	5	4	6	3	4



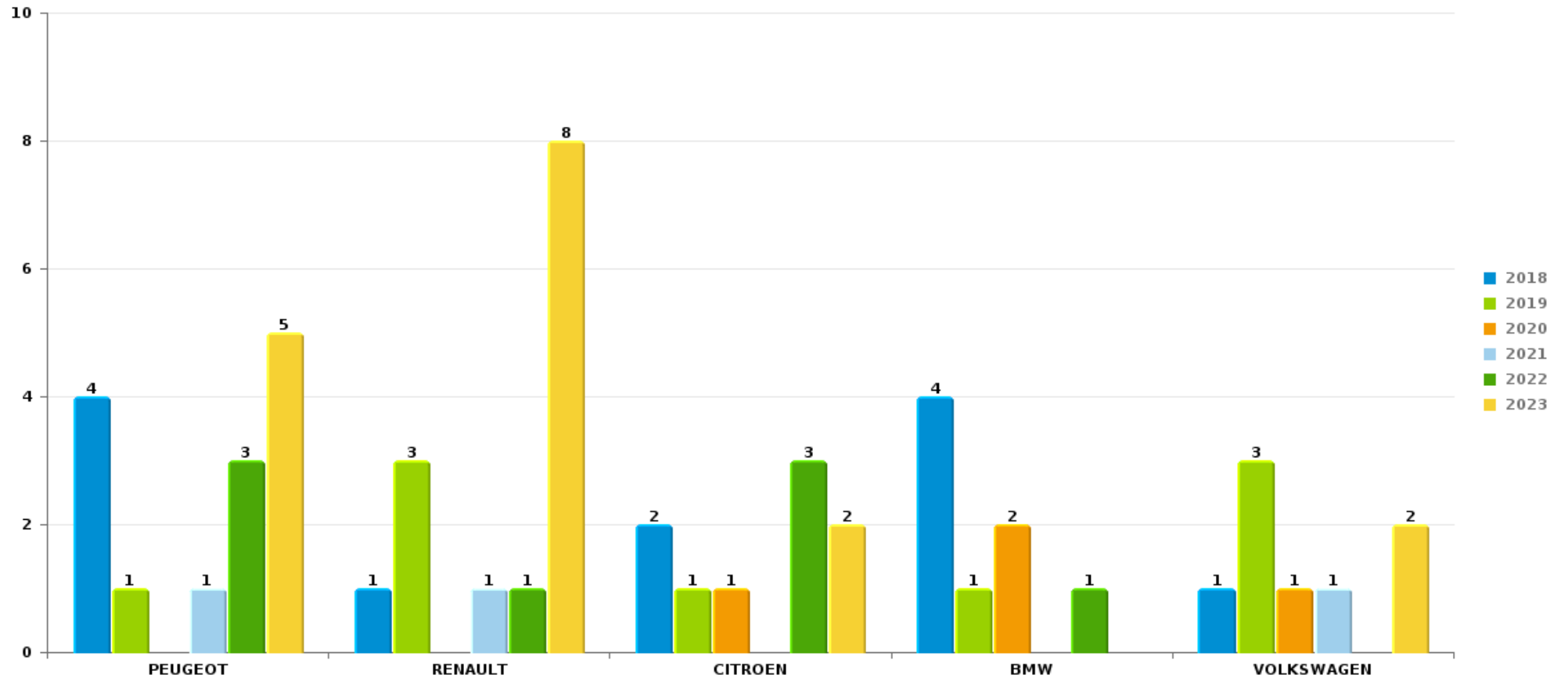
Remarque: en ce qui concerne les objets, aucun total n'est reproduit étant donné que plusieurs objets peuvent avoir été volés lors d'un même fait.



ZP COMINES-WARNETON

Vol de voiture

Nombre de voitures volées par marque (Top 5)



STATISTIQUES POLICIERES DE CRIMINALITE

LIEU DE PERPETRATION: ZONE DE POLICE

ZP COMINES-WARNETON

PARTIE VII : SUSPECTS



Partie 1: Niveau FAITS (comptage du nombre de faits pour lesquels un certain type de suspect est impliqué)

1.1. Nombre d'infractions selon le sexe des suspects identifiés (par catégorie principale)

Étant donné que, tant un suspect identifié masculin qu'un suspect identifié féminin peuvent être impliqués lors d'un même fait, il est possible que la somme des colonnes «Hommes» et «Femmes» soit supérieure à la valeur de la colonne «Total...» (voir également la note méthodologique)

ZP COMINES-WARNETON

2023

Catégorie principale / Sexe	Nombre total de faits avec au moins 1 suspect	Hommes	%	Femmes	%
Drogues	79	73	92,4%	8	10,1%
Infr. contre l'intégrité physique	46	39	84,8%	14	30,4%
Vol et extorsion	47	39	83,0%	9	19,1%
Législation sur les étrangers	28	20	71,4%	11	39,3%
Protection de la jeunesse	18	15	83,3%	11	61,1%
Infr. contre la sécurité publique	25	24	96,0%	1	4,0%
Infr. contre autres valeurs morales et sentiments	21	13	61,9%	8	38,1%
Armes et explosifs	20	18	90,0%	1	5,0%
Infr. contre l'autorité publique	19	16	84,2%	3	15,8%
Dégradation de la propriété	15	14	93,3%	1	6,7%
Ivresse et alcool	12	9	75,0%	3	25,0%
Fraude	12	9	75,0%	2	16,7%
Infr. contre les mœurs	10	10	100,0%	1	10,0%
Registre de population	9	7	77,8%	2	22,2%
Infr. relative au statut juridique de l'enfant	7	2	28,6%	5	71,4%
Environnement	3	3	100,0%	3	100,0%

CRIMINALITE ENREGISTREE: SUSPECTS



Catégorie principale / Sexe	Nombre total de faits avec au moins 1 suspect	Hommes	%	Femmes	%
Infr. contre la famille	5	1	20,0%	4	80,0%
Infr. contre la foi publique	5	4	80,0%	1	20,0%
Protection de la personne	3	2	66,7%	1	33,3%
Code pénal social	1	1	100,0%		
Total	385	319	82,9 %	89	23,1 %



1.2. Nombre d'infractions selon le sexe des suspects identifiés (par figure criminelle)

Étant donné que, tant un suspect identifié masculin qu'un suspect identifié féminin peuvent être impliqués lors d'un même fait, il est possible que la somme des colonnes «Hommes» et «Femmes» soit supérieure à la valeur de la colonne «Total...» (voir également la note méthodologique)

ZP COMINES-WARNETON

2023

FC Vol moyen de transport

Figure criminelle / Sexe	Nombre total de faits avec au moins 1 suspect identifié	Hommes	%
Vol de voiture	6	6	100,0%
Vol de vélomoteur	1	1	100,0%
Vol de vélo	3	3	100,0%
Total	PA	PA	PA

FC Cambriolage

Figure criminelle / Sexe	Nombre total de faits avec au moins 1 suspect identifié	Hommes	%	Femmes	%
Cambriolage dans habitation	7	7	100,0%	1	14,3%
Cambriolage ds entreprise ou commerce	1	1	100,0%		
Cambriolage ds service public ou bâtiment administ	1	1	100,0%		
Cambriolage dans bâtiment (total)	9	9	100,0%	1	11,1%
Total	PA	PA	PA	PA	PA

CRIMINALITE ENREGISTREE: SUSPECTS



FC Vol autre

Figure criminelle / Sexe	Nombre total de faits avec au moins 1 suspect identifié	Hommes	%	Femmes	%
Vol à main armée	2	2	100,0%		
Vol avec violence sans arme	1	1	100,0%		
Vol dans ou sur un véhicule	6	6	100,0%		
Vol à l'étalage	10	4	40,0%	6	60,0%
Vol d'animaux	1	1	100,0%	1	100,0%
Total	PA	PA	PA	PA	PA

FC Autre

Figure criminelle / Sexe	Nombre total de faits avec au moins 1 suspect identifié	Hommes	%	Femmes	%
Violence contre les métiers d'intérêt général	1	1	100,0%		
Viol collectif	1	1	100,0%	1	100,0%
Dégradation de voiture	5	4	80,0%	1	20,0%
Rixe au couteau	1	1	100,0%		
Total	PA	PA	PA	PA	PA



PH Violence intrafamiliale (VIF)

Figure criminelle / Sexe	Nombre total de faits avec au moins 1 suspect identifié	Hommes	%	Femmes	%
VIF: physique, dans le couple	17	16	94,1%	4	23,5%
VIF: physique, envers des descendants	15	12	80,0%	6	40,0%
VIF: physique, envers d'autres membres	5	5	100,0%	2	40,0%
VIF: sexuelle, envers des descendants	1	1	100,0%		
VIF: sexuelle, envers d'autres membres	3	3	100,0%		
VIF: psychique, dans le couple	24	12	50,0%	12	50,0%
VIF: psychique, envers des descendants	17	15	88,2%	10	58,8%
VIF: psychique, envers d'autres membres	5	2	40,0%	3	60,0%
VIF: économique, dans le couple	4	1	25,0%	3	75,0%
Total	PA	PA	PA	PA	PA

PH Drogues

Figure criminelle / Sexe	Nombre total de faits avec au moins 1 suspect identifié	Hommes	%
Import-export de cocaïne	1	1	100,0%
Import-export de drogues synthétiques	2	2	100,0%
Vente de drogues synthétiques	1	1	100,0%
Import-export d'héroïne	1	1	100,0%
Vente-traffic d'héroïne	3	3	100,0%
Total	PA	PA	PA



PH Violence dans l'espace public

Figure criminelle / Sexe	Nombre total de faits avec au moins 1 suspect identifié	Hommes	%	Femmes	%
Violence physique (voie publique)	19	15	78,9%	6	31,6%
Violence physique (autre endroit public)	2	2	100,0%		
Violence physique (endroit accessible au public)	2	2	100,0%		
Violence psychique (transport public)	1	1	100,0%		
Violence psychique (voie publique)	17	10	58,8%	7	41,2%
Violence psychique (autre endroit public)	4	2	50,0%	2	50,0%
Violence psychique (endroit accessible au public)	5	4	80,0%	1	20,0%
Vol à main armée (endroit accessible au public)	2	2	100,0%		
Vol avec violence sans arme (endr. acces. au pub.)	1	1	100,0%		
Total	PA	PA	PA	PA	PA

PH Autre

Figure criminelle / Sexe	Nombre total de faits avec au moins 1 suspect identifié	Hommes	%	Femmes	%
Cyberharcèlement	3	3	100,0%		
Fraude à l'identité	2	1	50,0%	1	50,0%
Total	PA	PA	PA	PA	PA



1.3. Nombre d'infractions selon l'âge des suspects identifiés (par catégorie principale)

Étant donné que, tant un suspect identifié mineur qu'un suspect identifié majeur peuvent être impliqués lors d'un même fait, il est possible que la somme des colonnes «Mineur» et «Majeur» soit supérieure à la valeur de la colonne «Total...» (voir également la note méthodologique)

ZP COMINES-WARNETON

2023

Catégorie principale / Âge	Nombre total de faits avec au moins 1 suspect identifié	Mineur	%	Majeur	%
Drogues	79	9	11,4%	72	91,1%
Vol et extorsion	47	16	34,0%	43	91,5%
Infr. contre l'intégrité physique	46	1	2,2%	46	100,0%
Législation sur les étrangers	28	4	14,3%	25	89,3%
Infr. contre la sécurité publique	25	3	12,0%	23	92,0%
Infr. contre autres valeurs morales et sentiments	21	2	9,5%	19	90,5%
Armes et explosifs	20	2	10,0%	18	90,0%
Infr. contre l'autorité publique	19	1	5,3%	18	94,7%
Protection de la jeunesse	18			18	100,0%
Dégradation de la propriété	15	2	13,3%	14	93,3%
Fraude	12			12	100,0%
Ivresse et alcool	12			12	100,0%
Infr. contre les mœurs	10	1	10,0%	9	90,0%
Registre de population	9			9	100,0%
Infr. relative au statut juridique de l'enfant	7			7	100,0%
Infr. contre la famille	5			5	100,0%
Infr. contre la foi publique	5			5	100,0%
Environnement	3			3	100,0%
Protection de la personne	3			3	100,0%
Code pénal social	1			1	100,0%
Total	385	41	10,6%	362	94,0%



1.4. Nombre d'infractions selon l'âge des suspects identifiés (par figure criminelle)

Étant donné que, tant un suspect identifié mineur qu'un suspect identifié majeur peuvent être impliqués lors d'un même fait, il est possible que la somme des colonnes «Mineur» et «Majeur» soit supérieure à la valeur de la colonne «Total...»
(voir également la note méthodologique)

ZP COMINES-WARNETON

2023

FC Vol moyen de transport

Figure criminelle / Âge	Nombre total de faits avec au moins 1 suspect identifié	Mineur	%	Majeur	%
Vol de voiture	6	2	33,3%	6	100,0%
Vol de vélomoteur	1	1	100,0%		
Vol de vélo	3			3	100,0%
Total	PA	PA	PA	PA	PA

FC Cambriolage

Figure criminelle / Âge	Nombre total de faits avec au moins 1 suspect identifié	Mineur	%	Majeur	%
Cambriolage dans habitation	7	3	42,9%	7	100,0%
Cambriolage ds entreprise ou commerce	1	1	100,0%	1	100,0%
Cambriolage ds service public ou bâtiment administ	1			1	100,0%
Cambriolage dans bâtiment (total)	9	4	44,4%	9	100,0%
Total	PA	PA	PA	PA	PA



FC Vol autre

Figure criminelle / Âge	Nombre total de faits avec au moins 1 suspect identifié	Mineur	%	Majeur	%
Vol à main armée	2			2	100,0%
Vol avec violence sans arme	1	1	100,0%		
Vol dans ou sur un véhicule	6	4	66,7%	6	100,0%
Vol à l'étalage	10	1	10,0%	9	90,0%
Vol d'animaux	1			1	100,0%
Total	PA	PA	PA	PA	PA

FC Autre

Figure criminelle / Âge	Nombre total de faits avec au moins 1 suspect identifié	Majeur	%
Violence contre les métiers d'intérêt général	1	1	100,0%
Viol collectif	1	1	100,0%
Dégradation de voiture	5	5	100,0%
Rixe au couteau	1	1	100,0%
Total	PA	PA	PA



PH Violence intrafamiliale (VIF)

Figure criminelle / Âge	Nombre total de faits avec au moins 1 suspect identifié	Mineur	%	Majeur	%
VIF: physique, dans le couple	17			17	100,0%
VIF: physique, envers des descendants	15			15	100,0%
VIF: physique, envers d'autres membres	5			5	100,0%
VIF: sexuelle, envers des descendants	1			1	100,0%
VIF: sexuelle, envers d'autres membres	3	1	33,3%	2	66,7%
VIF: psychique, dans le couple	24			24	100,0%
VIF: psychique, envers des descendants	17			17	100,0%
VIF: psychique, envers d'autres membres	5			5	100,0%
VIF: économique, dans le couple	4			4	100,0%
Total	PA	PA	PA	PA	PA

PH Drogues

Figure criminelle / Âge	Nombre total de faits avec au moins 1 suspect identifié	Mineur	%	Majeur	%
Import-export de cocaïne	1			1	100,0%
Import-export de drogues synthétiques	2			2	100,0%
Vente de drogues synthétiques	1	1	100,0%		
Import-export d'héroïne	1			1	100,0%
Vente-traffic d'héroïne	3	1	33,3%	2	66,7%
Total	PA	PA	PA	PA	PA



PH Violence dans l'espace public

Figure criminelle / Âge	Nombre total de faits avec au moins 1 suspect identifié	Mineur	%	Majeur	%
Violence physique (voie publique)	19	1	5,3%	19	100,0%
Violence physique (autre endroit public)	2			2	100,0%
Violence physique (endroit accessible au public)	2			2	100,0%
Violence psychique (transport public)	1	1	100,0%	1	100,0%
Violence psychique (voie publique)	17			17	100,0%
Violence psychique (autre endroit public)	4			4	100,0%
Violence psychique (endroit accessible au public)	5			5	100,0%
Vol à main armée (endroit accessible au public)	2			2	100,0%
Vol avec violence sans arme (endr. acces. au pub.)	1	1	100,0%		
Total	PA	PA	PA	PA	PA

PH Autre

Figure criminelle / Âge	Nombre total de faits avec au moins 1 suspect identifié	Majeur	%
Cyberharcèlement	3	3	100,0%
Fraude à l'identité	2	2	100,0%
Total	PA	PA	PA



Partie 2: Niveau SUSPECTS-FAIT (comptage du nombre de combinaisons suspect-fait)

2.1. Nombre de suspects-fait selon le sexe des suspects identifiés (TOP 5 des catégories principales)

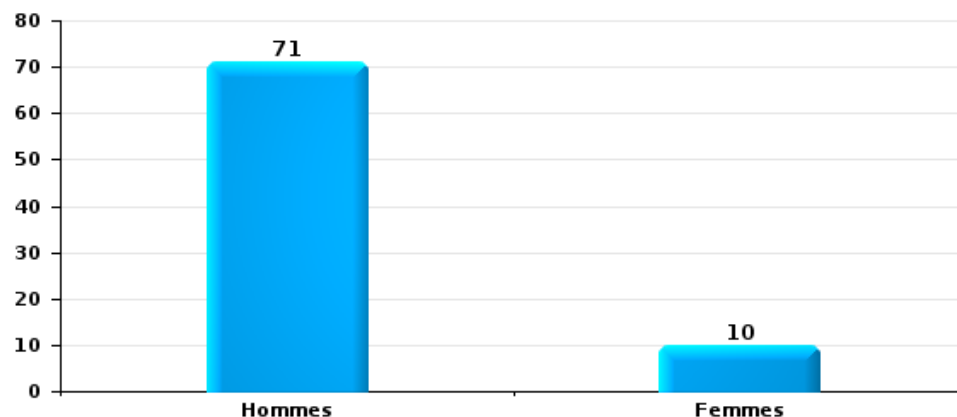
Lorsqu'un même suspect a commis plusieurs faits durant la période considérée, il est aussi comptabilisé plusieurs fois (voir également la note méthodologique)

ZP COMINES-WARNETON

2023

Vol et extorsion

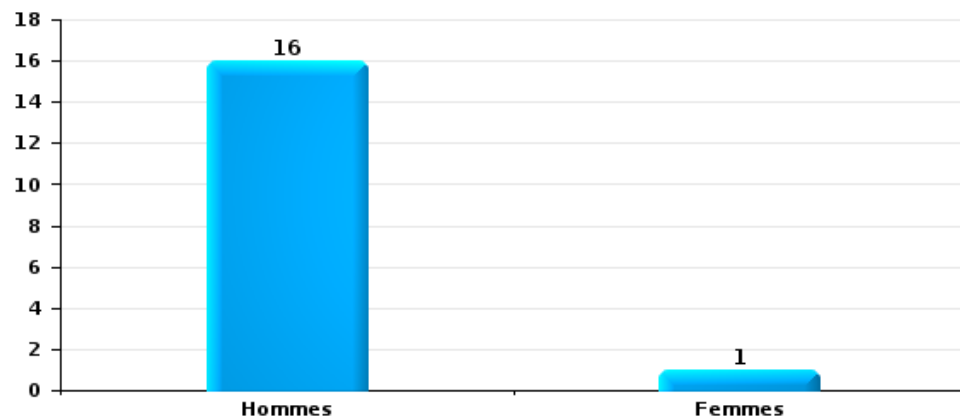
Nombre de suspects-fait selon le sexe





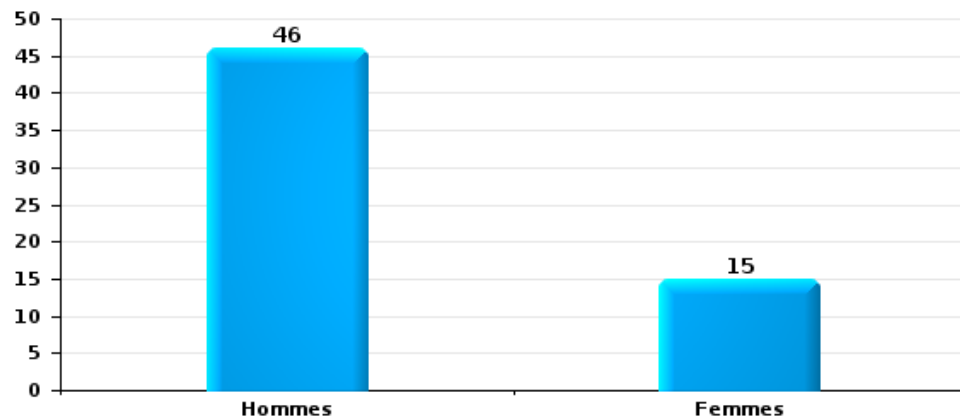
Dégradation de la propriété

Nombre de suspects-fait selon le sexe



Infr. contre l'intégrité physique

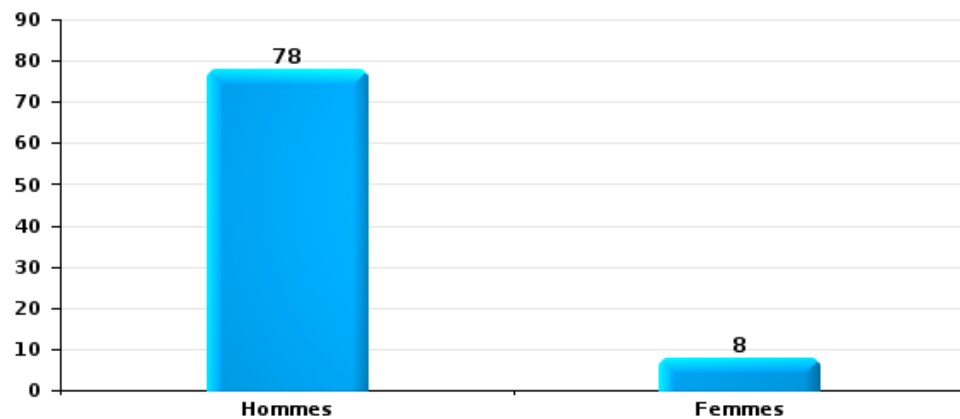
Nombre de suspects-fait selon le sexe





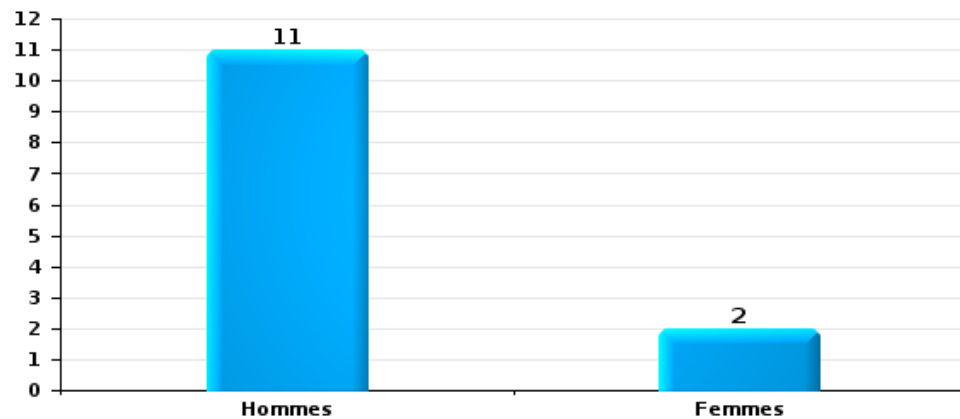
Drogues

Nombre de suspects-fait selon le sexe



Fraude

Nombre de suspects-fait selon le sexe





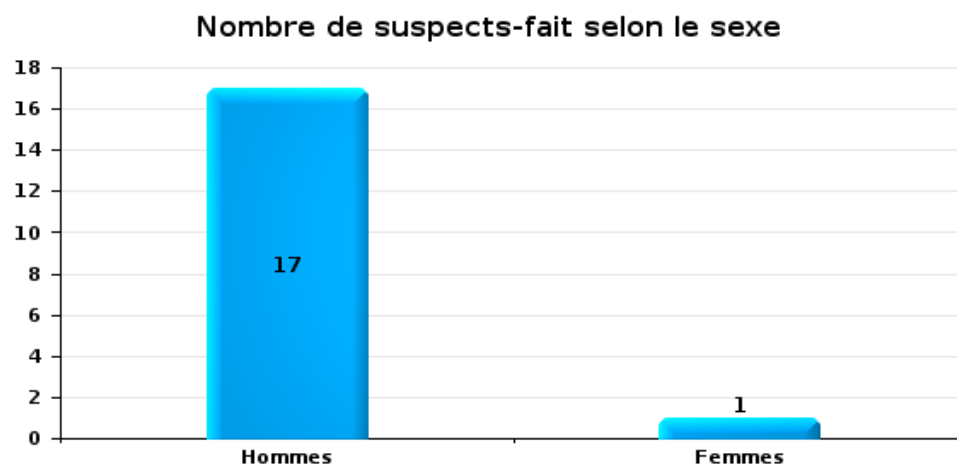
2.2. Nombre de suspects-fait selon le sexe des suspects identifiés (TOP 5 des figures criminelles)

Lorsqu'un même suspect a commis plusieurs faits durant la période considérée, il est aussi comptabilisé plusieurs fois (voir également la note méthodologique)

ZP COMINES-WARNETON

2023

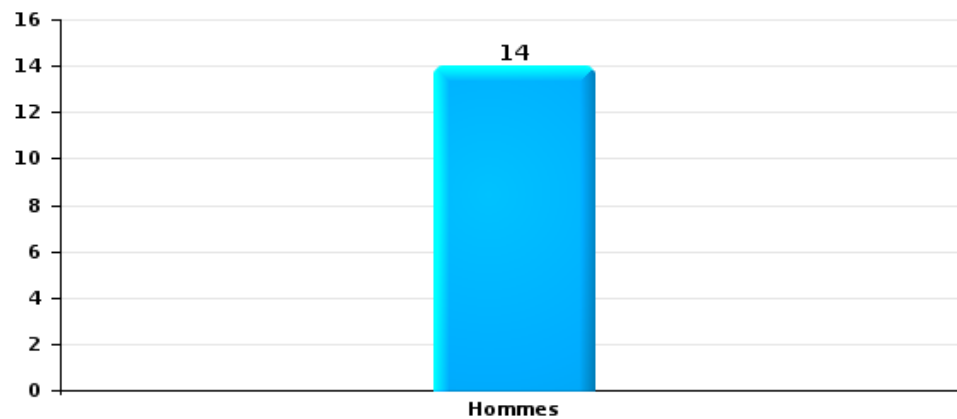
Cambriolage dans bâtiment (total)





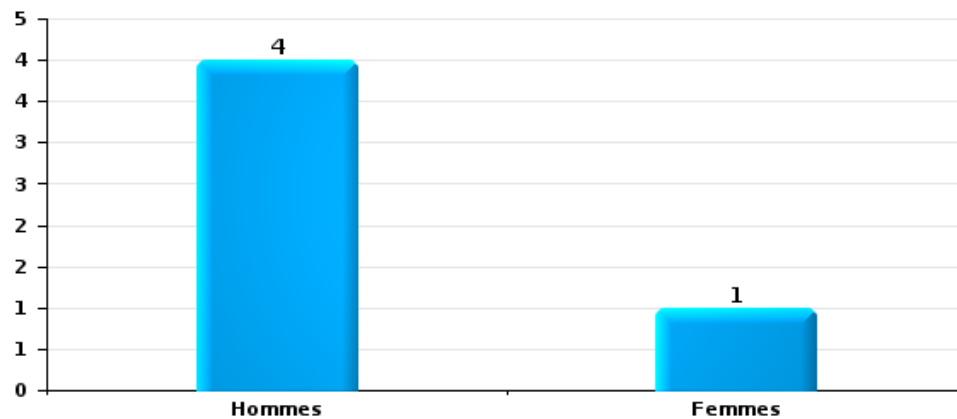
Vol dans ou sur un véhicule

Nombre de suspects-fait selon le sexe



Dégradation de voiture

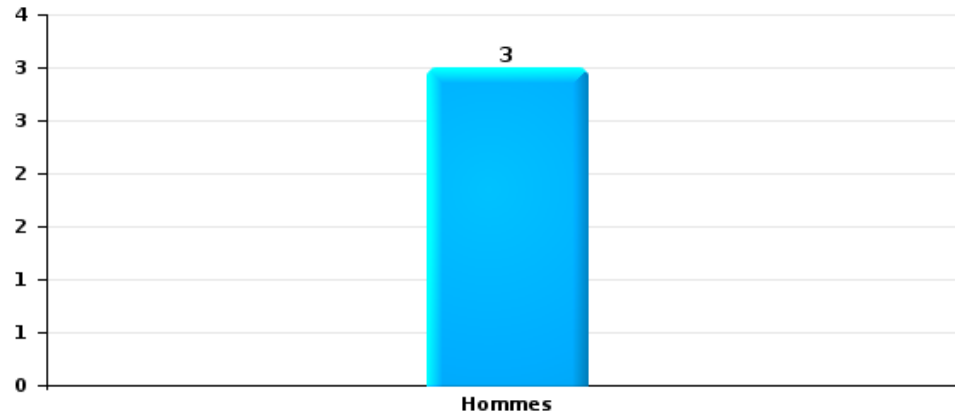
Nombre de suspects-fait selon le sexe





Vol de vélo

Nombre de suspects-fait selon le sexe





2.3. Nombre de suspects-fait selon l'âge des suspects identifiés (TOP 5 des catégories principales)

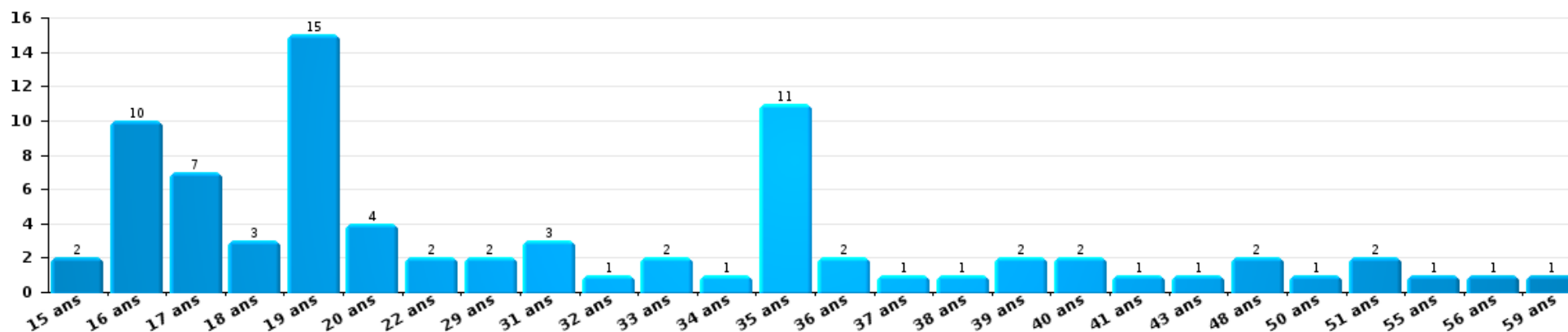
1) Lorsqu'un même suspect a commis plusieurs faits durant la période considérée, il est aussi comptabilisé plusieurs fois, qu'il ait le même âge ou non – 2) Les suspects au-dessous de 14 ans et à partir de 90 ans ne sont pas repris dans le tableau (voir également la note méthodologique)

ZP COMINES-WARNETON

2023

Vol et extorsion

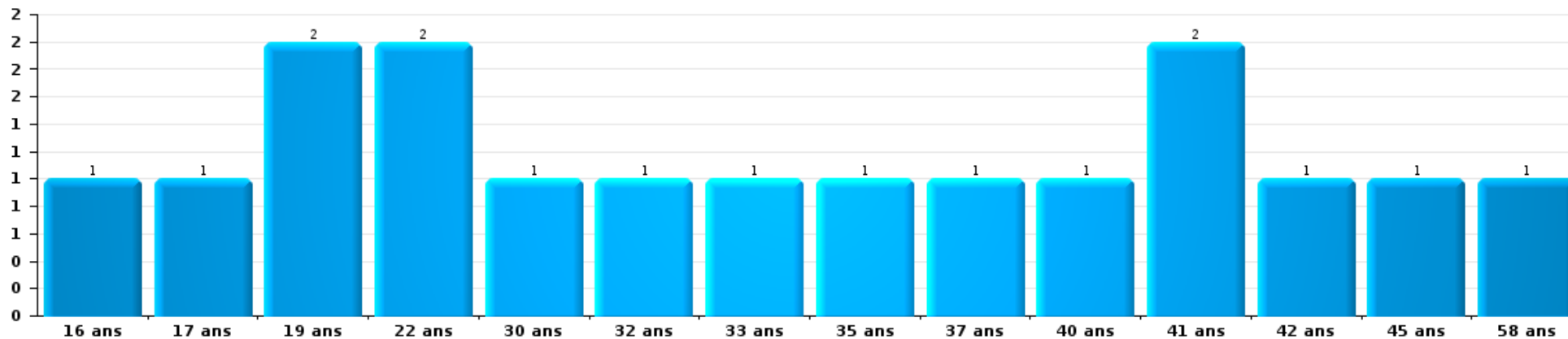
Nombre de suspects-fait par âge (chronologique)





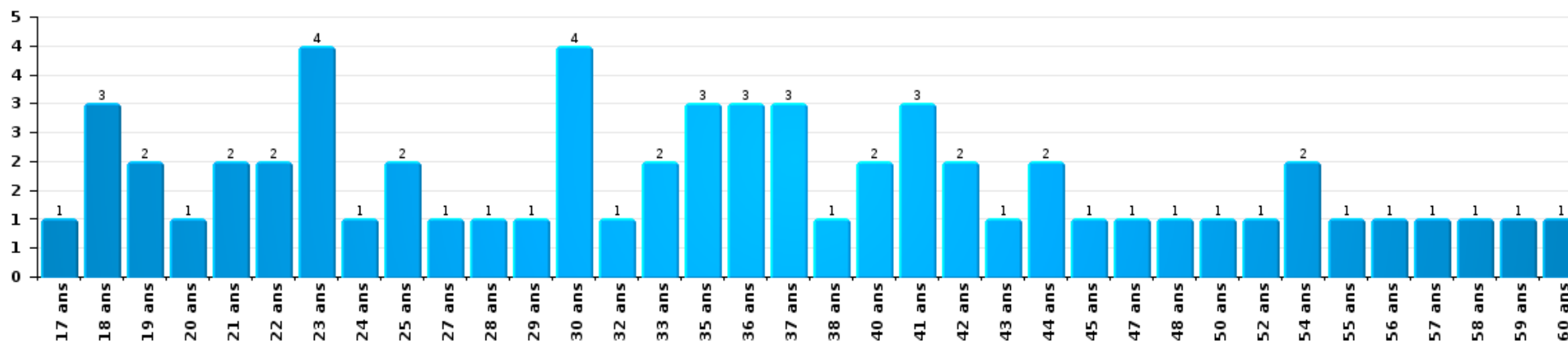
Dégradation de la propriété

Nombre de suspects-fait par âge (chronologique)



Infr. contre l'intégrité physique

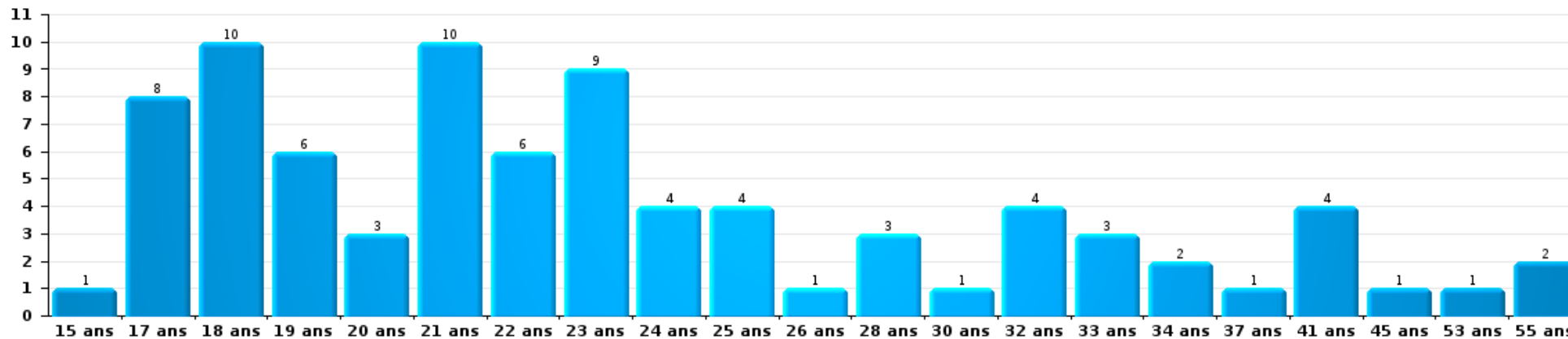
Nombre de suspects-fait par âge (chronologique)





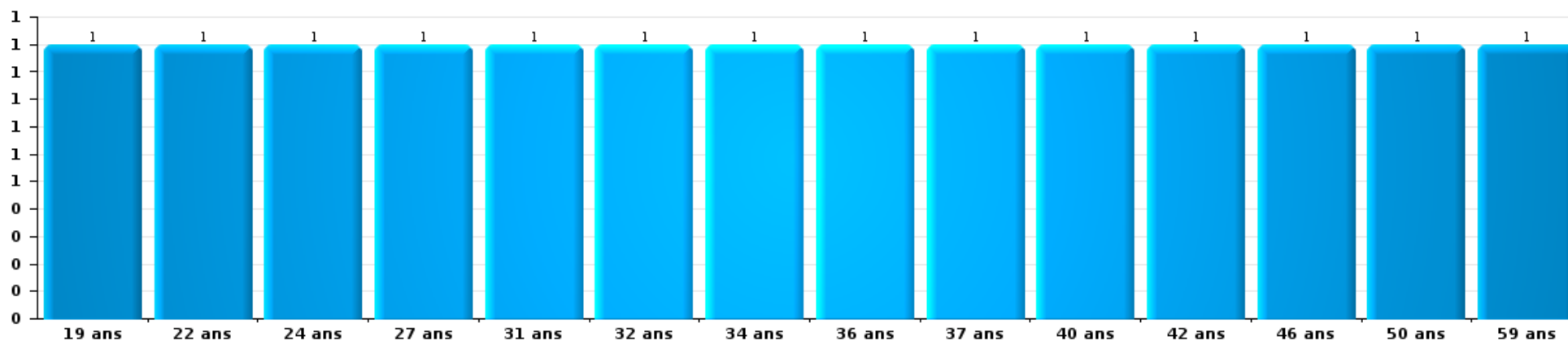
Drogues

Nombre de suspects-fait par âge (chronologique)



Fraude

Nombre de suspects-fait par âge (chronologique)





2.4. Nombre de suspects-fait selon l'âge des suspects identifiés (TOP 5 des figures criminelles)

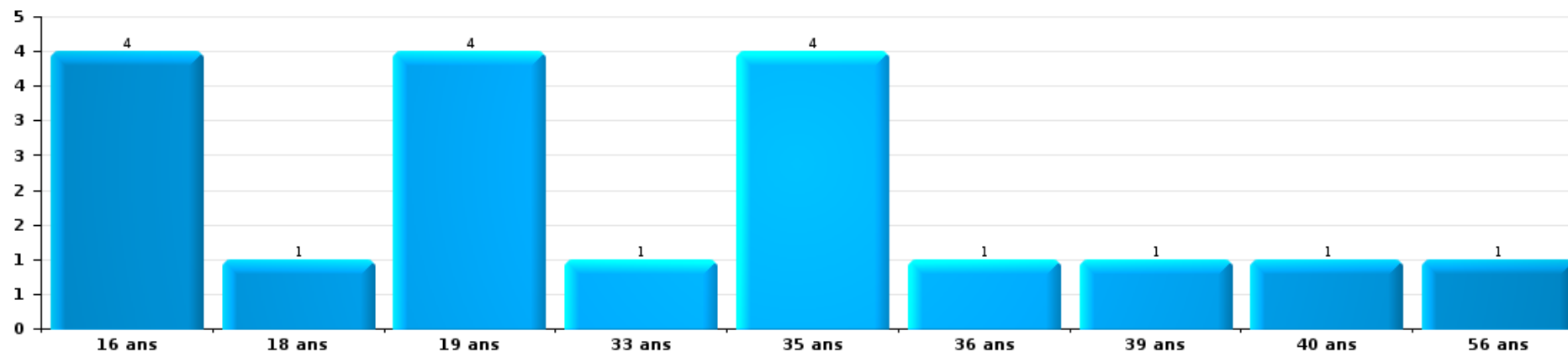
1) Lorsqu'un même suspect a commis plusieurs faits durant la période considérée, il est aussi comptabilisé plusieurs fois, qu'il ait le même âge ou non - 2) Les suspects au-dessous de 14 ans et à partir de 90 ans ne sont pas repris dans le tableau (voir également la note méthodologique)

ZP COMINES-WARNETON

2023

Cambrilage dans bâtiment (total)

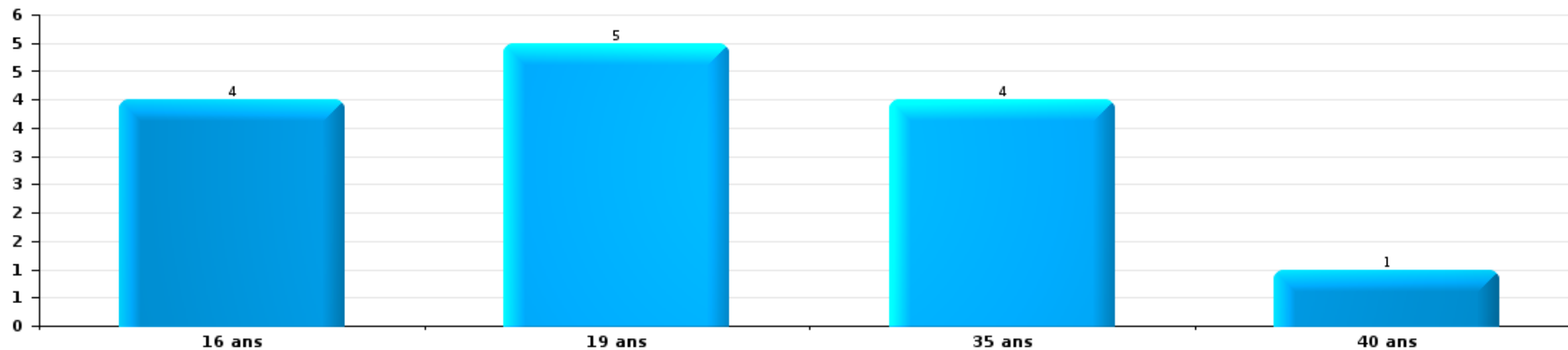
Nombre de suspects-fait par âge (chronologique)





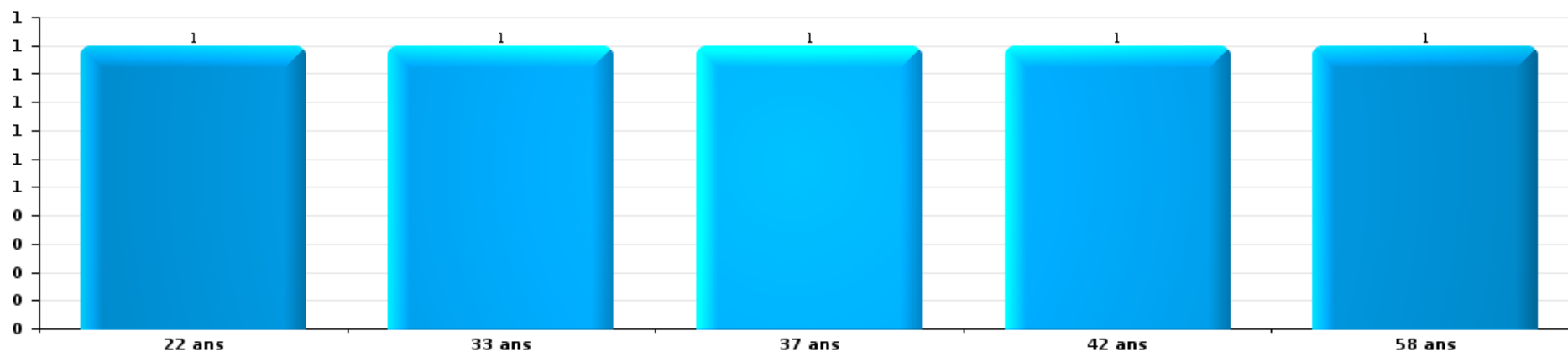
Vol dans ou sur un véhicule

Nombre de suspects-fait par âge (chronologique)



Dégradation de voiture

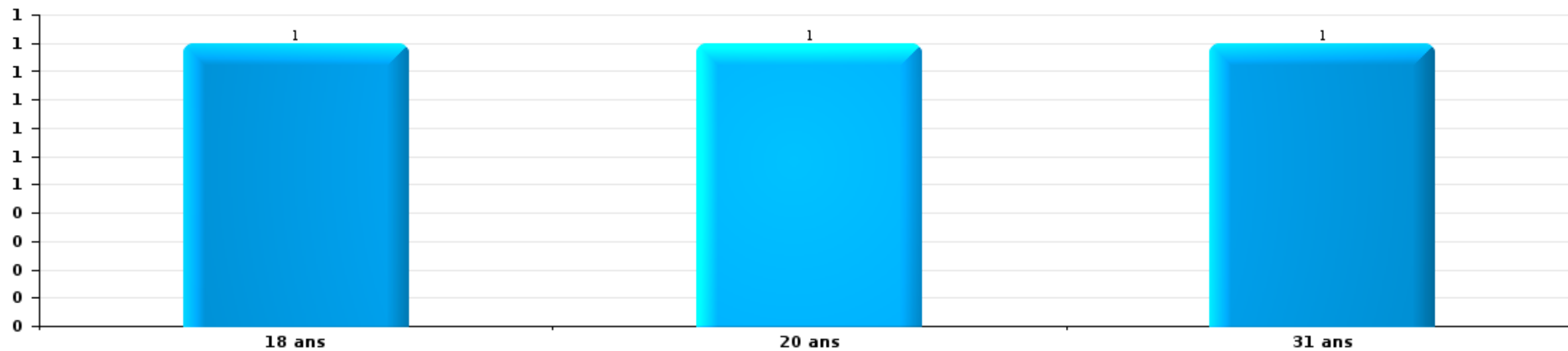
Nombre de suspects-fait par âge (chronologique)





Vol de vélo

Nombre de suspects-fait par âge (chronologique)



STATISTIQUES POLICIERES DE CRIMINALITE

LIEU DE PERPETRATION: ZONE DE POLICE

ZP COMINES-WARNETON

***ANNEXE I: DETAIL PAR CATEGORIE DE DELIT
CODE PENAL***



ZP COMINES-WARNETON

Infraction Code pénal

Infr. contre l'intégrité physique

			2000	2013	2014	2015	2016	2017	2018	2019	2020	2021	2022	2023	
Assassinat	Autres	Acc.													1
		Tent.									4	3	1		
	Sous-total										4	3	1		1
Meurtre	Suite à incendie volontaire / explosion	Tent.		1											
	Autres	Acc.						1							
		Tent.			1				1		1	1	3	1	3
	Sous-total			1	1			2		1	1	3	1		3
Torture et maltraitance	Torture	Acc.						1					1		
		Acc.				1	1							1	
	Traitement dégradant	Sous-total				1	2					1	1		
Coups et/ou blessures vol. en sphère familiale	Entre partenaires ou ex-partenaires	Acc.	10	26	37	22	39	28	42	38	24	35	36	29	
	Lors d'un différend familial en général	Acc.	10												
	Par les parents envers un mineur	Acc.	1	2	4	5	2	9	4	9	5	6	7	5	
	Envers les parents	Acc.	1	8	4	7	10	3	4	4	1	3	6	4	
	Envers d'autres ascendants directs ou collatéraux	Acc.		2	6	2	3	1	2	2	1	2	3	3	
Sous-total		22	38	51	36	54	41	52	53	31	46	52	41		
Coups et/ou blessures vol. hors sphère familiale	Bagarres (=coups réciproques)	Acc.	14	10	13	20	9	15	13	15	14	22	16	22	
	Coups envers fonctionnaire de police	Acc.		1		1							3	1	
	Envers un mineur par une pers. ayant autorité	Acc.			2	3	3	2	2	3	3	1	2	5	
	Envers un mineur qualité de l'auteur inconnue	Acc.	3	7	9	8	2	4	7	8		3	4	5	
	Envers pers. vulnérable par pers. ayant autorité	Acc.						1							
	Envers pers. vulnérable (qualité auteur inconnue)	Acc.			2							1	2		
	Envers un mineur par cohabitant sans rel. Autorité	Acc.										2			
	Coups envers personnel transport public	Acc.							1	1	1				
	Coups envers personnel autre service public	Acc.											1		
	Coups envers profession médicale	Acc.											1		
	Coups envers personnel institut d'enseignement	Acc.							1						
	Non spécifié	Acc.	76	46	56	67	46	49	65	61	33	41	50	34	
Tent.								1		1		1			
Sous-total		93	64	82	99	60	71	90	88	52	71	79	67		
Abstention coupable		Acc.								2		2			



Infr. contre l'intégrité physique

			2000	2013	2014	2015	2016	2017	2018	2019	2020	2021	2022	2023
			Sous-total							2		2		
Autres infr. volontaires. c/ l'intégrité phys.	Privation de soins à enfant ou personne vulnérable	Acc.					1				1			
	Délaissement d'enfant ou personne vulnérable	Acc.		1	1	1	2	1	3			2		
	Abandon d'enfant dans le besoin	Acc.				1								
	Empoisonnement de denrées	Acc.	1											
		Tent.	1											
	Entrave méchante à la circulation	Acc.	3	1	2	1	3	2		1			2	1
	Voies de faits et violences légères	Acc.	5	16	8	12	7	2	4	6	4	4	4	4
			Sous-total	10	17	11	14	13	6	5	10	5	6	6
Infr. involontaires contre l'intégrité physique	Homicides involontaires	Acc.						1						
	Coups et/ou blessures involontaires	Acc.	2	4		2	2	2			1	2	1	2
	Abstention d'entretien enfant/personne vulnérable	Acc.			1									
	Morsure de chien	Acc.		2	4	2	1			5	5	5	6	4
			Sous-total	2	6	5	4	3	2	1	5	6	7	6
			Total	127	126	150	153	131	124	148	159	99	139	147



Infr. contre la liberté individuelle

			2000	2013	2014	2015	2016	2017	2018	2019	2020	2021	2022	2023	
Enlèvement de mineur ou personne vulnérable	Enlèvement parental	Acc.								2		1			
		Tent.													
	Autre enlèvement	Acc.			2										
		Tent.							1						
Sous-total					2			1		2		1			
Détenction par un particulier	Acc.							1	1	1				2	
	Tent.							1							
	Sous-total							2	1	1				2	
Total					2			3	1	3		1		2	



Infr. contre les mœurs

			2000	2013	2014	2015	2016	2017	2018	2019	2020	2021	2022	2023
Viol n'ayant pas causé la mort	Victime < 10a	Acc.		2			1			1	1	3	3	
	Victime 10a - 14a	Acc.					2		1	2		2		
		Tent.				1				1				
	Victime 14a - 16a	Acc.	1	2				1		1	1	1		
		Tent.				1				1				
	Victime 16a - 18a	Acc.	1								1	1		
	Victime majeure	Acc.	1					3	2	3	3	1	3	
		Sous-total	3	4		2	3	4	4	9	6	7	6	
Viol avec conséquence inconnue		Acc.	1				1							1
		Sous-total	1				1							1
Viol n'ayant pas causé la mort (nvCPS)	Victime < 16a	Acc.										2	3	1
	Victime 16a - 18a	Acc.											2	2
		Acc.											3	3
	Victime majeure	Tent.												1
		Sous-total										2	8	7
Attentat à la pudeur avec violence / menace	Victime < 16a	Acc.			4	3	1				3	4		
	Victime 16a - 18a	Acc.								1				
	Victime majeure	Acc.		1		1		1		2	1			
		Sous-total		1	4	4	1	1		3	4	4		
Attentat à la pudeur sans violence / menace	Victime < 16a	Acc.	1	1	2	3	2	4	2	3	5	9	1	
	Victime 16a - 18a	Acc.		1	1	2				1	1	1		
	Victime âge inconnu	Acc.			1	1				1				
		Sous-total	1	2	4	5	3	4	2	5	6	10	1	
Attentat à la pudeur non spécifié		Acc.	1				1							
		Sous-total	1				1							
Atteinte intégrité sexuelle sans mort (nvCPS)	Victime < 16a	Acc.									1	3	4	5
	Victime 16a - 18a	Acc.											3	
	Victime majeure	Acc.										1	3	1
		Sous-total									1	4	10	6
Pornographie enfantine	Détention	Acc.		1				1		2	3	6	1	
	Distribution	Acc.		1		2		4	2		1			
	Accès pornographie enfantine via technologie	Tent.						1						
	Non spécifié	Acc.						1						



Infr. contre les mœurs

			2000	2013	2014	2015	2016	2017	2018	2019	2020	2021	2022	2023
		Sous-total		2		2		7	2	2	4	6	1	
Incitation à la débauche	Victime mineure	Acc.		1		2	1						1	
		Sous-total		1		2	1						1	
Exploitation de la débauche d'autrui	Victime mineure	Acc.										2		
	Age victime non spécifié	Acc.				1								
	Age victime inconnu	Acc.				1								
		Sous-total				2						2		
Outrage public aux bonnes mœurs	Actions (exhibitionnisme, etc.)	Acc.	2	8	9	10	6	3	4	4	7	4	3	
	Ecrits, images, objets	Acc.	1	1	3	2	1		5	1	5	2		
	Exhibitionnisme (nvCPS)	Acc.											1	2
	Contenu pornographique extrême ou violent (nvCPS)	Acc.											1	
	Non spécifié	Acc.	1											
	Sous-total		4	9	12	12	7	3	9	5	12	6	5	2
Voyeurisme	Observation/enregistrement de nudité ou intimité	Acc.	1				1				1	2		
	Diffusion enregistrement nudité ou intimité	Acc.						8	6	1	1	12	2	
		Tent.									1			
	Sous-total		1			1	8	6	1	3	14	2		
Voyeurisme direct (nvCPS)	Victime < 16a	Acc.												1
		Sous-total												1
Voyeurisme via moyen technique ou autre (nvCPS)	Victime majeure	Acc.											1	2
		Sous-total											1	2
Diffusion de contenu à caractère sexuel (nvCPS)	Victime < 16a	Acc.											2	
	Victime 16a - 18a	Acc.											1	
	Victime majeure	Acc.										2	2	
	Sous-total										2	5		
Diffusion contenu sex. but méchant/lucrat. (nvCPS)	Victime majeure	Acc.											1	
		Sous-total											1	
Avortement sans permission de la femme	Non spécifié	Acc.							1					
		Sous-total							1					
Grooming (contact par ICT avec mineur < 16 ans)		Acc.							1			2		
		Sous-total							1			2		
Grooming online - avec ICT (nvCPS)	Victime < 16a	Acc.											2	
		Sous-total											2	



Infr. contre les mœurs

			2000	2013	2014	2015	2016	2017	2018	2019	2020	2021	2022	2023
Exploitation sexuelle mineurs-prostitution (nvCPS)	Exploitation de la débauche/prostit. (nvCPS)	Acc.											1	1
		Sous-total											1	1
Images d'abus sexuels de mineurs (nvCPS)	Production/diffusion images abus sexuels (nvCPS)	Acc.											1	3
	Détention/acquisition images abus sexuels (nvCPS)	Acc.											1	1
		Sous-total											2	4
Total			11	19	20	29	18	27	25	25	36	59	46	24



Infr. contre autres valeurs morales et sentiments

			2000	2013	2014	2015	2016	2017	2018	2019	2020	2021	2022	2023
Harcèlement	Harcèlement par téléphone (OLD)	Acc.	1											
		Acc.	2	43	53	49	31	36	40	46	41	48	50	51
		Sous-total	3	43	53	49	31	36	40	46	41	48	50	51
Violation du secret professionnel		Acc.							1					
		Sous-total							1					
Atteinte à l'honneur	Calomnie et diffamation	Acc.	4	6	9	6	9	4	10	19	15	9	11	9
	Déclaration calomnieuse	Acc.	1		2		2			1		1		1
	Imputation calomnieuse	Acc.					1					1		
	Divulgation méchante	Acc.	1	1	1	1	1	2		2				1
	Injures (Délit)	Acc.	7	15	19	15	8	13	21	18	19	24	18	10
	Non spécifié	Acc.	1											
	Sous-total	14	22	31	22	21	19	31	40	34	35	29	21	
Vie privée	Violation de domicile par un particulier	Acc.	17	2	5	2	3	1	1	2	2	1	2	2
	Violation du secret des lettres	Acc.								1				1
		Sous-total	17	2	5	2	3	1	1	3	2	1	2	3
Tapage nocturne		Acc.	6	10	17	16	20	16	11	20	30	22	10	12
		Sous-total	6	10	17	16	20	16	11	20	30	22	10	12
Abus faiblesses de personnes		Acc.						2			1	1	2	1
		Sous-total						2			1	1	2	1
Vie privée mœurs: publication identité victime		Acc.												1
		Sous-total												1
Cyberlokkig (leurre de mineur par ICT)		Acc.							1	1			1	1
		Sous-total							1	1			1	1
Attirer ou utiliser mineur ou personne vulnérable		Acc.							1			1	1	
		Sous-total							1			1	1	
Occupation bien d'autrui (squatter)	Pénétrer / occuper / séjourner (bien habité)	Acc.											1	
		Sous-total											1	
		Total	40	77	106	89	75	74	86	110	108	108	96	90



Infr. relative au statut juridique de l'enfant

			2000	2013	2014	2015	2016	2017	2018	2019	2020	2021	2022	2023
Non-représentation d'enfants	Par les parents	Acc.	5	6	11	25	26	11	15	18	29	34	23	17
	Par une personne qui en a la charge	Acc.		1					1		1			
		Sous-total	5	7	11	25	26	11	16	18	30	34	23	17
		Total	5	7	11	25	26	11	16	18	30	34	23	17



Vol et extorsion

			2000	2013	2014	2015	2016	2017	2018	2019	2020	2021	2022	2023	
Vol avec circ. aggr.	Avec violence	Acc.	5	9	13	7	7	5	6	6	2	6	2	3	
		Tent.	2	4	2	3					1	1	1	2	
	Sans violence	Acc.	172	144	134	119	144	106	92	118	82	77	121	104	
		Tent.	53	62	50	64	63	46	34	50	36	18	35	47	
	Sous-total			232	219	199	193	214	157	132	174	121	102	159	156
Vol sans circ. aggr.	Avec violence	Acc.	7	5	8	4	9	6	10	8	2	5	3	3	
		Tent.			1	3	1		1					3	
	Sans violence, Vol à la tire	Acc.	2	5	4	2	1		2	2		3	4		
		Acc.			2		2	1		1		1	1	1	
	Sans violence, Vol d'usage	Acc.	6	9	5	3	5	9	2	8	4	4	4	7	7
		Tent.												1	
	Sans violence	Acc.	290	225	238	234	216	185	216	209	110	98	188	177	
		Tent.	8	10	17	13	10	12	8	7	6	9	11	11	
Sous-total			313	254	275	259	244	213	239	235	122	120	215	202	
Vol non spécifié	Acc.		71	2	2	6	6	1	3		1	1	1	2	
		Tent.	25												
	Sous-total			96	2	2	6	6	1	3	1	1	1	2	
Extorsion	Acc.		2	5	1	7	4	4	2	3	2		4	4	
		Tent.		4	1	1	3	1		2	1	1	6	2	
	Sous-total			2	9	2	8	7	5	2	5	3	1	10	6
Total			643	484	478	466	471	376	376	414	247	224	385	366	



Fraude

			2000	2013	2014	2015	2016	2017	2018	2019	2020	2021	2022	2023
Blanchiment d'argent	Acc.				3				1	2				2
	Sous-total			3					1	2				2
Recel	Recel simple	Acc.	9		3	1	3	3	2	5	1	5	3	4
	Recel qualifié	Acc.	6	4	2	4	1		2	1	1	2	3	
	Non spécifié	Acc.	7		1									
	Sous-total		22	4	6	5	4	3	4	6	2	7	6	4
Grivèlerie	Carburant / lubrifiant	Acc.	25	11	6	2	4	3	6	11	5	1	8	
	Boissons et aliments	Acc.	1		1	2	3						2	3
	Voiture de location	Acc.								1		1		
	Non spécifié	Acc.	7											
Sous-total		33	11	7	4	7	3	6	12	5	2	10	3	
Corruption privée	Acc.													1
	Sous-total													1
Détournement et destruction frauduleuse	Cel frauduleux	Inc.	3											
		Acc.	17		1		2	1	3	1	5	3	2	2
	D'argent, de papiers, etc.	Acc.			1					1				
	De pièces judiciaires	Acc.	2											
	D'objets saisis	Acc.			1		2							
	De biens mobiliers des époux	Acc.		1										
Non spécifié	Acc.	2											1	
Sous-total		24	1	3		4	1	3	2	5	3	2	3	
Escoquerie	Fraude par internet	Acc.		21	21	15	22	17	27	37	52	79	102	109
		Tent.		8	3	4	7	8	8	12	9	11	12	7
	Escoquerie sans internet	Acc.		13	15	10	13	4	14	10	3	9	11	7
		Tent.		6	1	4	7	6	2	2	4	1	3	2
	Non spécifié	Acc.	25											
		Tent.	3											
Sous-total		28	48	40	33	49	35	51	61	68	100	128	125	
Tromperie	Marchandises vendues / travail fourni	Acc.	9		2	1			11		1		1	1
	Endossement frauduleux d'effets de commerce	Acc.				1								
	Sous-total		9	2	2				11		1		1	1
Abus de confiance et infr. apparentées	Abus de confiance	Acc.	6	8	17	8	14	35	19	10	14	10	11	17
	Abus des faiblesses	Acc.			8	1	6	1	3	1	2	2	4	1



Fraude

		2000	2013	2014	2015	2016	2017	2018	2019	2020	2021	2022	2023
	Sous-total	6	8	25	9	20	36	22	11	16	12	15	18
Abus de biens sociaux	Par des sociétés	Acc.						2					
		Sous-total						2					
Infr. liées à l'insolvabilité	Par le débiteur	Acc.						1		1		1	
		Acc.	1										
	Non spécifié	Sous-total	1					1		1		1	
Chèques sans provision		Acc.	2	2		2							
		Sous-total	2	2		2							
	Total	167	75	88	53	86	78	101	94	98	124	163	157



Dégradation de la propriété

			2000	2013	2014	2015	2016	2017	2018	2019	2020	2021	2022	2023	
Incendie volontaire	Dans lieu habité (de jour)	Acc.	1									1		2	
		Tent.						1							
	Dans lieu habité (de nuit)	Acc.	1		2										
		Tent.						1							
	Dans un autre lieu (de jour)	Acc.		2	2	1		3	3	5	1	3	1	2	
	Dans un autre lieu (de nuit)	Acc.	4	7	4	6	4	5	5	5	5	2	5		2
		Acc.	1			1		2			1		1		
		Tent.											1		
	Acc.	3													
	Tent.	1													
	Sous-total		11	9	8	8	4	12	8	11	3	11	1	6	
Incendie involontaire		Acc.	4		7	3	4	2	1	4	1	3	5	2	
	Sous-total		4		7	3	4	2	1	4	1	3	5	2	
Destruction, dénaturaton, dégradation	Avec circ. aggr.	Acc.	12			1	2	1		1		1	1		
	Destruction de biens agricoles	Acc.			1	1									
	Non spécifié	Acc.	36												
		Tent.	1												
	Sous-total		49		1	2	2	1		1		1	1		
Vandalisme	Sur véhicules	Acc.	44	76	92	104	95	79	90	74	58	74	68	52	
	Sur autres biens mobiliers	Acc.	55	12	15	13	10	14	20	23	13	24	17	10	
	Graffitis	Acc.	2	5	7	9	7	4	6	1	4	1	2	2	
	Autres détériorations sur biens immobiliers	Acc.	31	56	50	48	55	49	51	57	27	48	53	32	
	Dégradation de clôture	Acc.		4	7	9	5	2	2	7	6	3	2	2	
	Sous-total		132	153	171	183	172	148	169	162	108	150	142	98	
	Total		196	162	187	196	182	163	178	178	112	165	149	106	



Infr. contre la Sécurité de l'Etat

			2000	2013	2014	2015	2016	2017	2018	2019	2020	2021	2022	2023
Terrorisme	Groupe terroriste	Acc.								1				
		Sous-total								1				
		Total								1				



Infr. contre la sécurité publique

			2000	2013	2014	2015	2016	2017	2018	2019	2020	2021	2022	2023
Organisation criminelle	Acc.										1			
	Sous-total										1			
Association de malfaiteurs	Acc.			1	1	1				1		2		
	Sous-total			1	1	1				1		2		
Evasion de prisonniers	Evasion simple	Acc.		1										
	Non-respect surveillance électronique	Acc.					1	2	3	1				1
	Sous-total			1			1	2	3	1				1
Menaces	Menace d'attentat	Acc.			1						3	1		1
	Verbales	Acc.	36	20	32	35	25	28	18	31	26	38	43	31
	Ecrites	Acc.	2	7	9	6	9	11	8	15	10	12	16	17
	Par gestes, emblèmes	Acc.	15	8	5	10	10	11	11	11	12	26	18	17
	Non spécifié	Tent.	1											
	Sous-total		62	35	47	51	44	50	37	57	51	77	77	66
Total			62	37	48	52	45	52	40	59	52	79	77	67



Infr. contre l'autorité publique

			2000	2013	2014	2015	2016	2017	2018	2019	2020	2021	2022	2023
Violence c/ personnes investies autorité publique	Acc.					1			1			1		
	Sous-total				1				1			1		
Rébellion	Rébellion armée	Acc.		1			2		1	1	1	1	2	
	Tent.		1											
	Rébellion non armée	Acc.		7	3	4	6		9	3	9	5	3	15
	Non spécifié	Acc.			1								2	
	Sous-total		3	8	4	4	8		10	4	10	6	7	15
Outrages	Acc.		4	9	5	10	13	11	9	12	11	16	7	11
	Sous-total		4	9	5	10	13	11	9	12	11	16	7	11
Autres infractions	Bris de scellés	Acc.				2	1						1	
	Entraves exécution travaux publics	Acc.												
	Sous-total		1			2	1						1	
	Total		8	17	9	17	22	11	20	16	21	23	15	26



Infr. contre la foi publique

			2000	2013	2014	2015	2016	2017	2018	2019	2020	2021	2022	2023
Faux en écritures	Faux en écritures	Acc.	6	5	7	11	3	3	5	6	5	7	3	6
		Tent.										1		
	Usage de faux en écrit. et écrit. falsifiées	Acc.	8	6	2	8	4	2	4	3	3	1	6	2
		Tent.				1						1		
		Sous-total	14	11	9	19	8	5	9	9	8	10	9	8
Usurpation	De fonctions	Acc.								2				
	De titres	Acc.			1					1				
	De nom	Acc.		2	3	8	4	4	4	19	9	15	12	10
	Non spécifié	Acc.	1											
		Sous-total	1	2	4	8	4	4	4	22	9	15	12	10
Contrefaçon / falsification	Contrefaçon	Acc.	2		2	1	2		2					2
	Falsification	Acc.			1				1		1	1		
	Non spécifié	Acc.					1							
		Sous-total	2		3	1	3		3		1	1	2	
Fausses monnaies	Emission	Acc.	2	10	6	3		1	1		3			
		Tent.		1	1		2					2		
	Non spécifié	Acc.					1							
	Autres	Acc.					1	1			3			
		Tent.									1			
		Sous-total	2	11	7	3	4	2	1	1	6	2		
Faux en justice	Faux témoignage	Acc.		1										
	Fausses déclarations	Acc.	1					1	1			1		
		Sous-total	1	1				1	1			1		
		Total	20	25	23	31	19	12	18	32	24	29	23	18



ZP COMINES-WARNETON

Infraction Code pénal

Infr. contre la famille

		2000	2013	2014	2015	2016	2017	2018	2019	2020	2021	2022	2023
Abandon de famille	Acc.	2	1	3	1		1						
	Sous-total	2	1	3	1		1						
Refus du droit aux relations personnelles	Acc.	5	25	12	10	33	23	18	11	15	7	10	14
	Sous-total	5	25	12	10	33	23	18	11	15	7	10	14
Non-acquittement pension alimentaire	Acc.	2	2	13	5	1	7	2				1	
	Sous-total	2	2	13	5	1	7	2				1	
Non spécifié	Acc.		2	1			1						
	Sous-total		2	1			1						
Total		9	30	29	16	34	32	20	11	15	7	11	14

Criminalité informatique

		2000	2013	2014	2015	2016	2017	2018	2019	2020	2021	2022	2023
Hacking	Acc.		3	1		3	1	1	4	3	4	9	5
	Tent.									1	1		
	Sous-total		3	1		3	1	1	4	4	5	9	5
Faux en informatique	Acc.					1	1		2	2	5	3	1
	Sous-total					1	1		2	2	5	3	1
Fraude informatique	Acc.		8	3	7	7	10	10	19	15	22	33	30
	Tent.		1		3	2	1		1	1	1	2	2
	Sous-total		9	3	10	9	11	10	20	16	23	35	32
Sabotage	Acc.		17	2		2			1		1	1	1
	Sous-total		17	2		2			1		1	1	1
Total			29	6	10	15	13	11	27	22	34	48	39



Traite des êtres humains

		2000	2013	2014	2015	2016	2017	2018	2019	2020	2021	2022	2023
Exploitation sexuelle	Acc.					1							
	Sous-total					1							
Exploitation économique	Acc.					3		1	1				
	Sous-total					3		1	1				
Production ou diffusion de pornographie enfantine	Acc.				3							1	
	Sous-total				3							1	
Total					3	4		1	1			1	

Provocation crime ou délits

		2000	2013	2014	2015	2016	2017	2018	2019	2020	2021	2022	2023
Provocation délits	Acc.											1	
	Sous-total											1	
Total												1	

Autres infractions Code pénal

		2000	2013	2014	2015	2016	2017	2018	2019	2020	2021	2022	2023
	Acc.		1	1			1			1			2
	Sous-total		1	1			1			1			2
Total			1	1			1			1			2

Contravention Code pénal

		2000	2013	2014	2015	2016	2017	2018	2019	2020	2021	2022	2023
Injures (Contravention)	Acc.	17											
	Sous-total	17											
Autres contraventions CP	Acc.	10				1		2					
	Sous-total	10				1		2					
Total		27				1		2					



STATISTIQUES POLICIERES DE CRIMINALITE

LIEU DE PERPETRATION: ZONE DE POLICE

ZP COMINES-WARNETON

***ANNEXE II: DETAIL PAR CATEGORIE DE DELIT
LOIS SPECIALES***



ZP COMINES-WARNETON

Infraction Lois spéciales

Drogues			2000	2013	2014	2015	2016	2017	2018	2019	2020	2021	2022	2023
Détention	Acc.		17	27	22	16	27	25	24	20	35	49	53	57
	Sous-total		17	27	22	16	27	25	24	20	35	49	53	57
Usage	Usage en groupe	Acc.	5											
	Usage individuel	Acc.	7											
	Faciliter l'usage	Acc.		1	4	3	1	1	4		1		1	1
	Incitation à l'usage	Acc.				1							1	
	Désordre, scandale ou danger dans un espace public	Acc.							1					
	Sous-total		12	1	4	4	1	1	5		1		2	1
Importation et exportation	Acc.		5	11	6	7	11	8	6	12	10	5	12	18
	Sous-total		5	11	6	7	11	8	6	12	10	5	12	18
Fabrication	Acc.			5	6	2	7	6	6	5	4	6	3	2
	Sous-total			5	6	2	7	6	6	5	4	6	3	2
Commerce	Acc.		6	2	9	15	20	17	8	10	6	12	9	10
	Sous-total		6	2	9	15	20	17	8	10	6	12	9	10
Autres	Acc.		4	1	1			1		3		1		
	Sous-total		4	1	1			1		3		1		
	Total		44	47	48	44	66	58	49	50	56	73	79	88



Législation sur les étrangers			2000	2013	2014	2015	2016	2017	2018	2019	2020	2021	2022	2023
Transmigration illégale	Mariages simulés/blancs sans récompense/contrainte	Acc.		4										1
	Accès au territoire	Acc.	4	3	15	17	16	9	8	17	6	10	1	7
	Séjour	Acc.	7	15	25	23	15	16	14	11	4	12	8	7
	Éloignement	Acc.											1	
	Pas de port de documents d'identité ou de voyage	Acc.							2		1		1	
	Inscription au registre des étrangers	Acc.		35	35	20	24	20	21	26	40	28	38	26
	Sous-total		11	57	75	60	55	45	45	54	51	50	49	41
Aide au séjour illégal		Acc.		10	8	8	3	8	6	3	4	3	1	
	Sous-total			10	8	8	3	8	6	3	4	3	1	
Autres		Acc.				5	3	5	3	3	6	1	1	1
	Sous-total					5	3	5	3	3	6	1	1	1
	Total		11	67	83	73	61	58	54	60	61	54	51	42



Environnement			2000	2013	2014	2015	2016	2017	2018	2019	2020	2021	2022	2023
Déchets	Transport de déchets	Acc.										1		
	Déchets par professionnel	Acc.				1						1		
	Déchets par particulier	Acc.			1						3	1		1
	Déchets par personne indéterminée	Acc.	4											
	Sous-total		4		1		1					3	3	
Autres que déchets	Urbanisme	Acc.	1	2	2		1	1						
	Permis d'environnement	Acc.										1		
	Bruit	Acc.	1	2		1				1				
	Pollution de l'eau	Acc.								1				1
	Pollution de l'air	Acc.		1										
	Pollution du sol	Acc.												1
	Autres nuisances en matière d'environnement	Acc.	3		1									
	Sous-total		5	5	3	1	1	1			2		1	
Biodiversité / Faune et flore	Bien-être animal	Acc.	11	3	2	2	2	4	8	2	3	4	6	8
	Protection de la nature	Acc.	1		3	1	1					1		
	Permis / autorisation animaux	Acc.									1			1
	Destruction d'animaux	Acc. Tent.	1	2	3		3	1	1	8	1		2	
	Sous-total		13	5	8	3	6	5	9	11	5	5	8	9
Total			22	10	12	4	8	6	9	13	8	9	8	12



Armes et explosifs			2000	2013	2014	2015	2016	2017	2018	2019	2020	2021	2022	2023
Détention illégale	Arme à feu	Acc.		7	7	6	4	9	6	8	4	8	3	3
	Arme blanche ou non à feu	Acc.		3	5	8	1	2	9	7	5	9	10	14
	Munition	Acc.		1	1	5			1	1	3	3	2	3
	Pièces/accessoires	Acc.		1			1			1		2	1	
	Non spécifié	Acc.	8			1		2						
	Sous-total		8	12	13	20	6	13	16	17	12	22	16	20
Port / transport illégal	Arme à feu	Acc.		2	1				2					
	Arme blanche ou non à feu	Acc.		7	5	19	7	4	11	15	9	5	7	11
	Munition	Acc.						1	1					
	Pièces/accessoires	Acc.			1									
	Non spécifié	Acc.	25											
	Sous-total		25	9	7	19	7	5	14	15	9	5	7	11
Commerce illégal	Arme à feu	Acc.						1						
	Non spécifié	Acc.	1											
	Sous-total		1					1						
Fabrication / réparation illégale	Arme à feu	Acc.										1		
	Sous-total											1		
Explosifs		Acc.	1									1		2
	Sous-total		1									1		2
Autre	Numéro de série	Acc.							1			2		
	Mesures de sécurité	Acc.									2	1		
	Défaut signalement vol ou perte	Acc.			2									
	Import / export / transit à un usage militaire	Acc.			1			5	4	5	2	4	3	2
	Non spécifié	Acc.	1											
	Sous-total		1		3			5	5	5	4	7	3	2
	Total		36	21	23	39	13	24	35	37	25	36	26	35



Protection de la personne			2000	2013	2014	2015	2016	2017	2018	2019	2020	2021	2022	2023
Discrimination	Racisme et xénophobie	Acc.			3	1	1	2	3	2		3	1	2
	Fondée sur son orientation sexuelle (homophobie)	Acc.			1									
	Autre discrimination	Acc.		1								1		2
		Sous-total		1	4	1	1	2	3	2		4	1	4
Droits d'auteur		Acc.						1						
		Sous-total						1						
Protection de la vie privée		Acc.			1	3	1	3	1	1	3			2
		Sous-total			1	3	1	3	1	1	3			2
Droit à l'image		Acc.						1	2	1	4	2		1
		Sous-total						1	2	1	4	2		1
Autres		Acc.	2											
		Sous-total	2											
		Total	2	1	5	4	2	7	6	4	7	6	1	7



ZP COMINES-WARNETON

Infraction Lois spéciales

Hormones et dopage

		2000	2013	2014	2015	2016	2017	2018	2019	2020	2021	2022	2023
Détention	Acc.				1		1		1				
	Sous-total				1		1		1				
	Total				1		1		1				

Sécurité privée

		2000	2013	2014	2015	2016	2017	2018	2019	2020	2021	2022	2023
Entreprises de gardiennage / de sécurité	Acc.	4											
	Sous-total	4											
	Total	4											

Protection de la jeunesse

		2000	2013	2014	2015	2016	2017	2018	2019	2020	2021	2022	2023
Législation sur l'obligation scolaire	Acc.	5	2		4	4	3	1	1	1		2	
	Sous-total	5	2		4	4	3	1	1	1		2	
Législation sur la protection de la jeunesse	Acc.	1	17	18	27	27	18	14	37	29	63	71	58
	Sous-total	1	17	18	27	27	18	14	37	29	63	71	58
Non spécifié	Acc.						1						
	Sous-total						1						
	Total	6	19	18	31	31	22	15	38	30	63	73	58



Code pénal social

		2000	2013	2014	2015	2016	2017	2018	2019	2020	2021	2022	2023
Harcèlement au travail	Acc.		1		1		1	4	1	1	1	2	1
	Sous-total		1		1		1	4	1	1	1	2	1
Violence au travail	Acc.								1				
	Sous-total								1				
Rémunération et autres avantages patrimoniaux	Acc.								2				
	Sous-total								2				
Travail illégal	Acc.					1	1		2				
	Sous-total					1	1		2				
Fraude sociale aux cotisations (travail au noir)	Acc.		4	4	5	1			1	1	2	1	1
	Sous-total		4	4	5	1			1	1	2	1	1
Infr. contre foi publique en droit pénal social	Acc.							1	1		2	1	
	Sous-total							1	1		2	1	
Escoquerie en droit pénal social	Acc.									1	5		
	Sous-total									1	5		
Total			5	4	6	2	2	5	8	3	10	4	2

Ivresse et alcool

		2000	2013	2014	2015	2016	2017	2018	2019	2020	2021	2022	2023
Ivresse publique	Acc.	9	18	12	20	26	22	24	16	23	15	22	18
	Sous-total	9	18	12	20	26	22	24	16	23	15	22	18
Servir de l'alcool à une personne ivre	Acc.						1	1		1			
	Sous-total						1	1		1			
Total		9	18	12	20	26	23	25	16	24	15	22	18

Registre de population

		2000	2013	2014	2015	2016	2017	2018	2019	2020	2021	2022	2023
	Acc.	3	21	23	14	10	19	27	29	35	23	20	29
	Sous-total	3	21	23	14	10	19	27	29	35	23	20	29
Total		3	21	23	14	10	19	27	29	35	23	20	29



Carte d'identité

		2000	2013	2014	2015	2016	2017	2018	2019	2020	2021	2022	2023
Pas en possession	Acc.	2						1		1	1		
	Sous-total	2						1		1	1		
Refus de présentation	Acc.	2											
	Sous-total	2											
Endommagée	Acc.	1											
	Sous-total	1											
Non spécifié	Acc.				1								
	Sous-total				1								
Autres	Acc.	2	1	1									
	Sous-total	2	1	1									
	Total	7	1	1	1			1		1	1		

Santé publique

		2000	2013	2014	2015	2016	2017	2018	2019	2020	2021	2022	2023
Art de guérir, art infirmier, etc.	Acc.								1				
	Sous-total								1				
Politique de la santé	Acc.									145	1		
	Sous-total									145	1		
Interdiction de fumer	Acc.			1									
	Sous-total			1									
Vente de tabac	Acc.			1									
	Sous-total			1									
Denrées alimentaires	Acc.								1				
	Sous-total								1				
Refus ou négligence respect mesures	Acc.									279	63		
	Sous-total									279	63		
Non spécifié	Acc.					1							
	Sous-total					1							
Autres	Acc.	1								17			
	Sous-total	1								17			
	Total	1		2		1			2	441	64		



Travail

		2000	2013	2014	2015	2016	2017	2018	2019	2020	2021	2022	2023
Règlement général protection du travail	Acc.			4	2		1						
	Sous-total			4	2		1						
Commerce ambulant	Acc.	5	2	5	1	9	3			1			
	Sous-total	5	2	5	1	9	3			1			
Fraude sociale aux cotisations (travail au noir)	Acc.		4	5	12	9	10	2		2	3	1	1
	Sous-total		4	5	12	9	10	2		2	3	1	1
Accès à l'exercice d'une profession	Acc.			1									
	Sous-total			1									
Travailleurs étrangers	Acc.					1	1	1					
	Sous-total					1	1	1					
Non spécifié	Acc.							1					
	Sous-total							1					
Autres	Acc.			1	5								
	Sous-total			1	5								
	Total	5	6	16	20	19	15	4		3	3	1	1

Protection des revenus publics

		2000	2013	2014	2015	2016	2017	2018	2019	2020	2021	2022	2023
Douane et accises	Acc.	1							1				1
	Sous-total	1							1				1
Taxe de circulation / TMC	Acc.						1						
	Sous-total						1						
Fraude fiscale - impôts sur le revenu	Acc.							1					
	Sous-total							1					
Fraude autres revenus publics	Acc.	1											
	Sous-total	1											
Non spécifié	Acc.						1						
	Sous-total						1						
	Total	2					2	1	1				1



Législation économique

		2000	2013	2014	2015	2016	2017	2018	2019	2020	2021	2022	2023
Concurrence	Acc.			1									
	Sous-total			1									
Sociétés	Acc.		1					1	1				
	Sous-total		1					1	1				
Instruments financiers	Acc.			1									
	Sous-total			1									
Contrefaçon de droits de propriété intellectuelle	Acc.			2	1		1						
	Sous-total			2	1		1						
Autres	Acc.			2					1	1		1	1
	Sous-total			2					1	1		1	1
Total			1	6	1		1	1	2	1		1	1

Pratiques commerciales

		2000	2013	2014	2015	2016	2017	2018	2019	2020	2021	2022	2023
Pratiques du marché et protection du consommateur	Acc.	3											
	Sous-total	3											
Registre de commerce	Acc.	1		4		2							
	Sous-total	1		4		2							
Non spécifié	Acc.						1	1				1	
	Sous-total						1	1				1	
Autres	Acc.	3		4	2			1					
	Sous-total	3		4	2			1					
Total		7		8	2	2	1	2				1	



Autres lois spéciales

		2000	2013	2014	2015	2016	2017	2018	2019	2020	2021	2022	2023
Transport	Acc.					2	3	1	3	1	1	3	
	Sous-total					2	3	1	3	1	1	3	
Prévention: incendies, explosions, accidents	Acc.									6			
	Sous-total									6			
Loteries et jeux de hasard	Acc.	2											
	Sous-total	2											
Energie	Acc.		1	1				1			1		
	Sous-total		1	1				1			1		
Dégradation involontaire câbles télécommunication	Acc.			1	1				1		1		
	Sous-total			1	1				1		1		
Infractions Loi police chemins de fer	Acc.					5				1	1	1	
	Sous-total					5				1	1	1	
Autres	Acc.	2											
	Sous-total	2											
	Total	4	1	2	1	7	3	2	4	8	4	4	

STATISTIQUES POLICIERES DE CRIMINALITE

LIEU DE PERPETRATION: ZONE DE POLICE

ZP COMINES-WARNETON

***ANNEXE III: DETAIL
FIGURES CRIMINELLES / PHENOMENES***



ZP COMINES-WARNETON

FC Vol moyen de transport

		2000	2013	2014	2015	2016	2017	2018	2019	2020	2021	2022	2023
Vol de voiture	Acc.	38	11	24	10	20	20	14	13	7	8	11	26
	Tent.	11	7	4	7	2	1	5	3	2	1	3	8
	Total	49	18	28	17	22	21	19	16	9	9	14	34
Vol de moto	Acc.	1	7	5	3	3				1	2	4	2
	Tent.									1			1
	Total	1	7	5	3	3				2	2	4	3
Carjacking	Acc.	1	1	3			1						1
	Tent.				1					1			1
	Total	1	1	3	1		1			1			2
Homejacking	Acc.			2	1								
	Tent.												1
	Total			2	1								1
Vol dans les garages	Acc.	2			1		1						
	Tent.												
	Total	2			1		1						
Vol de vélomoteur	Acc.	27	3	10	6	6	4	17	9	1	1	16	12
	Tent.	1	1						1	1	1		
	Total	28	4	10	6	6	4	17	10	2	2	16	12
Vol de vélo	Acc.	76	37	33	36	39	24	34	39	28	17	41	30
	Tent.	1	1				1	1		1			1
	Total	77	38	33	36	39	25	35	39	29	17	41	31



FC Cambriolage

		2000	2013	2014	2015	2016	2017	2018	2019	2020	2021	2022	2023
Cambriolage dans habitation	Acc.	51	43	64	41	69	43	40	44	37	32	48	41
	Tent.	21	28	26	27	46	22	21	22	20	6	11	19
	Total	72	71	90	68	115	65	61	66	57	38	59	60
Cambriolage ds entreprise ou commerce	Acc.	51	21	12	23	13	11	16	12	9	14	14	6
	Tent.	15	11	9	13	2	9	4	4	6	4	3	10
	Total	66	32	21	36	15	20	20	16	15	18	17	16
Cambriolage ds service public ou bâtiment administ	Acc.	19	14	6	7	7	1	3	8	2	3	5	2
	Tent.	7	2	1	3	2	5	1	3		2	3	4
	Total	26	16	7	10	9	6	4	11	2	5	8	6
Cambriolage dans bâtiment (total)	Acc.	113	78	82	71	89	55	59	64	48	49	67	49
	Tent.	41	41	36	43	50	36	26	29	26	12	17	33
	Total	154	119	118	114	139	91	85	93	74	61	84	82

FC Vol autre

		2000	2013	2014	2015	2016	2017	2018	2019	2020	2021	2022	2023
Vol à main armée	Acc.	7	4	5	4	4	5	4	6	1	3	1	3
	Tent.	4	3	2	1		1				1	1	2
	Total	11	7	7	5	4	6	4	6	1	4	2	5
Vol avec violence sans arme	Acc.	15	16	25	15	21	12	15	13	6	14	8	10
	Tent.	2	4	2	6	5		1	1	2	1	5	5
	Total	17	20	27	21	26	12	16	14	8	15	13	15
Vol dans ou sur un véhicule	Acc.	118	66	56	42	47	38	37	53	23	23	38	47
	Tent.	18	18	17	15	9	6	2	17	6	6	15	15
	Total	136	84	73	57	56	44	39	70	29	29	53	62
Vol d'armes et explosifs	Acc.	2	2	1		3	2		2	1		2	
	Total	2	2	1		3	2		2	1		2	
Arrachage de sac à main	Acc.	7	4	2	1		1		1				
	Total	7	4	2	1		1		1				
Vol à l'arraché	Acc.	14	6	2	2	2	4	1	6	2	3	1	2
	Tent.	1			3			1					
	Total	15	6	2	5	2	4	2	6	2	3	1	2



FC Vol autre

		2000	2013	2014	2015	2016	2017	2018	2019	2020	2021	2022	2023
Vol à la tire	Acc.	2	5	5	2	2		2	3		3	4	
	Total	2	5	5	2	2		2	3		3	4	
Vol à l'étalage	Acc.	12	26	44	45	44	35	50	27	32	14	14	21
	Tent.			2	4	1	1	3		1	2		1
Total	12	26	46	49	45	36	53	27	33	16	14	22	
Vol par ruse	Acc.	29	4	5	4	11	6	6	2	1	3	3	
	Tent.	11		2		1	5			2	1		
Total	40	4	7	4	12	11	6	2	3	4	3		
Vol de métaux	Acc.	2	8	3	6	1	4	3		1	4	3	
	Total	2	8	3	6	1	4	3		1	4	3	
Vol sur les chantiers	Acc.	1	3	1	4	4	3	3	2	4			2
	Tent.				1								
Total	1	3	1	5	4	3	3	2	4			2	
Vol d'animaux	Acc.	1	5	2	1		2	1	2	2		1	1
	Total	1	5	2	1		2	1	2	2		1	1

Criminalité ICT

		2000	2013	2014	2015	2016	2017	2018	2019	2020	2021	2022	2023
Fraude de cartes de paiements	Acc.	5	1	1		1	4	3	4	4	2	5	8
	Tent.		1			1							
Total	5	2	1		2	4	3	4	4	2	5	8	
Phishing	Acc.					1			2	1			1
	Tent.					1							
Total					2			2	1				1
Shouldersurfing	Acc.							1					1
	Total							1					1



FC Autre

		2000	2013	2014	2015	2016	2017	2018	2019	2020	2021	2022	2023
Violence contre les métiers d'intérêt général	Acc.		1		2			3	1	1	2	4	1
	Total		1		2			3	1	1	2	4	1
Viol collectif	Acc.							1	1	1	3		1
	Total							1	1	1	3		1
Graffiti	Acc.	2	5	7	9	6	4	6	1	4	1	2	2
	Total	2	5	7	9	6	4	6	1	4	1	2	2
Dégradation de voiture	Acc.	37	69	91	100	92	74	79	69	54	69	59	49
	Tent.	1											
	Total	38	69	91	100	92	74	79	69	54	69	59	49
Rixe au couteau	Acc.						1	1			2		
	Tent.									1		1	1
	Total						1	1		1	2	1	1

PH Violence intrafamiliale (VIF)

		2000	2013	2014	2015	2016	2017	2018	2019	2020	2021	2022	2023
VIF: physique, dans le couple	Acc.	10	31	44	27	41	28	47	44	30	40	42	33
	Tent.								1	4	3		
	Total	10	31	44	27	41	28	47	45	34	43	42	33
VIF: physique, envers des descendants	Acc.	1	5	7	9	8	15	12	21	11	25	18	20
	Tent.											1	
	Total	1	5	7	9	8	15	12	21	11	25	19	20
VIF: physique, envers d'autres membres	Acc.	11	16	19	11	19	13	13	19	6	14	18	12
	Tent.									1			
	Total	11	16	19	11	19	13	13	19	7	14	18	12
VIF: sexuelle, dans le couple	Acc.			1	1		2	1	1	3	8	3	
	Tent.									1			
	Total			1	1		2	1	1	4	8	3	
VIF: sexuelle, envers des descendants	Acc.	1		2	1	2	2	1	1	6	8	6	1
	Tent.												
	Total	1		2	1	2	2	1	1	6	8	6	1



PH Violence intrafamiliale (VIF)

		2000	2013	2014	2015	2016	2017	2018	2019	2020	2021	2022	2023
VIF: sexuelle, envers d'autres membres	Acc.			1	2	1	2		1	1	4		3
	Tent.				1				1				
	Total			1	3	1	2		2	1	4		3
VIF: psychique, dans le couple	Acc.	10	50	40	54	80	54	54	49	63	78	72	63
	Total	10	50	40	54	80	54	54	49	63	78	72	63
VIF: psychique, envers des descendants	Acc.		1	1	1	22	12	8	27	19	42	49	31
	Total		1	1	1	22	12	8	27	19	42	49	31
VIF: psychique, envers d'autres membres	Acc.		14	12	5	20	16	12	10	21	20	23	13
	Total		14	12	5	20	16	12	10	21	20	23	13
VIF: économique, dans le couple	Acc.		10	13	10	6	12	16	10	22	5	5	8
	Total		10	13	10	6	12	16	10	22	5	5	8
VIF: économique, envers des descendants	Acc.			1		1	1		1	2	2	1	
	Tent.											1	
	Total			1		1	1		1	2	2	2	
VIF: économique, envers d'autres membres	Acc.	4	16	26	11	11	15	7	7	4	5	7	2
	Tent.		1	1								1	
	Total	4	17	27	11	11	15	7	7	4	5	8	2

PH Hormones et dopage

		2000	2013	2014	2015	2016	2017	2018	2019	2020	2021	2022	2023
Dopage humain	Acc.			1	1	1	1		1				
	Total			1	1	1	1		1				



PH Drogues

		2000	2013	2014	2015	2016	2017	2018	2019	2020	2021	2022	2023
Vente de cocaïne	Acc.					2	2	4	1	1	4	2	1
	Total					2	2	4	1	1	4	2	1
Import-export de cocaïne	Acc.								3	3			1
	Total								3	3			1
Import-export de drogues synthétiques	Acc.		1									2	2
	Total		1									2	2
Vente de drogues synthétiques	Acc.					2							1
	Total					2							1
Production de cannabis (culture)	Acc.		4	5	1	4	3	3	4	3	4	1	
	Total		4	5	1	4	3	3	4	3	4	1	
Vente de cannabis en grande quantité	Acc.					2			1				
	Total					2			1				
Import-export d'héroïne	Acc.								2	3	1		1
	Total								2	3	1		1
Vente-traffic d'héroïne	Acc.				1	1	2	2	1	4	3		3
	Total				1	1	2	2	1	4	3		3

PH Trafic d'armes

		2000	2013	2014	2015	2016	2017	2018	2019	2020	2021	2022	2023
Commerce et production d'arme à feu et mun.	Acc.						4	1	3		3	2	
	Total						4	1	3		3	2	
Commerce et production d'arme non à feu	Acc.									1	1		
	Total									1	1		



PH Traite des êtres humains

		2000	2013	2014	2015	2016	2017	2018	2019	2020	2021	2022	2023
TEH - exploitation économique	Acc.					3		1	1				
	Total					3		1	1				
TEH - exploitation sexuelle	Acc.				5	1					2	2	1
	Total				5	1					2	2	1

PH Violence dans l'espace public

		2000	2013	2014	2015	2016	2017	2018	2019	2020	2021	2022	2023
Violence physique (transport public)	Acc.	2	4	2		2	2	4			2	2	1
	Total	2	4	2		2	2	4			2	2	1
Violence physique (voie publique)	Acc.	38	40	47	61	47	44	68	56	29	40	62	52
	Tent.	1		1			3	1	1	1	3	3	2
	Total	39	40	48	61	47	47	69	57	30	43	65	54
Violence physique (autre endroit public)	Acc.		1	2	2	1	1	4	1	3	2	1	4
	Total		1	2	2	1	1	4	1	3	2	1	4
Violence physique (endroit accessible au public)	Acc.	26	11	19	17	9	10	11	15	6	9	7	3
	Tent.												1
	Total	26	11	19	17	9	10	11	15	6	9	7	4
Violence sexuelle (voie publique)	Acc.	2	4	4	4	8	2	5	5	10	4	3	
	Total	2	4	4	4	8	2	5	5	10	4	3	
Violence sexuelle (autre endroit public)	Acc.		3	1								1	
	Total		3	1								1	
Violence sexuelle (endroit accessible au public)	Acc.	1	2	2	5	3	1	4	4	3	3	4	1
	Tent.				1								
	Total	1	2	2	6	3	1	4	4	3	3	4	1
Violence psychique (transport public)	Acc.			1			1	1	3		2	1	2
	Total			1			1	1	3		2	1	2
Violence psychique (voie publique)	Acc.	37	28	38	53	34	42	51	48	43	59	75	64
	Tent.	1											
	Total	38	28	38	53	34	42	51	48	43	59	75	64
Violence psychique (autre endroit public)	Acc.	1	2	4	2	2	1	4	3	1	4	3	4



PH Violence dans l'espace public

		2000	2013	2014	2015	2016	2017	2018	2019	2020	2021	2022	2023
	Total	1	2	4	2	2	1	4	3	1	4	3	4
Violence psychique (endroit accessible au public)	Acc.	14	11	15	17	6	7	11	15	13	11	8	10
	Total	14	11	15	17	6	7	11	15	13	11	8	10
Vol à main armée (transport public)	Acc.							1					
	Total							1					
Vol à main armée (voie publique)	Acc.	1		1			2	2	2				1
	Tent.	1											1
	Total	2		1			2	2	2				2
Vol à main armée (autre endroit public)	Acc.										1		
	Total										1		
Vol à main armée (endroit accessible au public)	Acc.	4	4	2	1	3	3	1	3		1	1	2
	Tent.	2	2	1							1	1	
	Total	6	6	3	1	3	3	1	3		2	2	2
Vol avec violence sans arme (transport public)	Acc.			1					1				
	Tent.		1			1							
	Total		1	1		1			1				
Vol avec violence sans arme (voie publique)	Acc.	11	8	15	5	5	8	2	5	3	6	2	3
	Tent.	2	1	1	5			1	1	1		1	1
	Total	13	9	16	10	5	8	3	6	4	6	3	4
Vol avec violence sans arme (autre endroit public)	Acc.	1							1				
	Total	1							1				
Vol avec violence sans arme (endr. acces. au pub.)	Acc.	1	4	3	3	3	1	6	3	2	4	2	3
	Tent.					1							2
	Total	1	4	3	3	4	1	6	3	2	4	2	5



PH Autre

		2000	2013	2014	2015	2016	2017	2018	2019	2020	2021	2022	2023
Faux policiers	Acc.	1					2	2			1	1	
	Tent.		1										
	Total	1	1				2	2			1	1	
Terrorisme, extrémisme et radicalisme	Acc.			1		1			1				
	Tent.												
	Total			1		1			1				
Cyberharcèlement	Acc.	1	12	18	11	11	9	11	15	2	11	7	4
	Tent.												
	Total	1	12	18	11	11	9	11	15	2	11	7	4
Fraude à l'identité	Acc.	2	3	6	9	5	5	4	20	10	18	14	11
	Tent.			1									
	Total	2	3	7	9	5	5	4	20	10	18	14	11

STATISTIQUES POLICIERES DE CRIMINALITE

LIEU DE PERPETRATION: ZONE DE POLICE

ZP COMINES-WARNETON

***ANNEXE IV: FAITS ENREGISTRES
NON CRIMINELS***



ZP COMINES-WARNETON

Faits non criminels

Maladies / Décès / Disparition

	2000	2013	2014	2015	2016	2017	2018	2019	2020	2021	2022	2023
Suicide	10	11	11	4	6	5	8	6	9	9	3	12
Personne malade	6	5	2	3	5	3	1	1	2	10	6	7
Décès suspect	1				2			1	1	2		3
Décès naturel	6	1	5	4		3	3	3	5	5	3	4
Disparition (personne disparue)	8	2	1	6	9	5	4	7	6	4	6	6
Accident (sauf roulage)	1	5	3	10	9	11	1	5	7	2	3	3
Cadavre non identifié				1		1						1
Total	32	24	22	28	31	28	17	23	30	32	21	36

Appels

	2000	2013	2014	2015	2016	2017	2018	2019	2020	2021	2022	2023
Alarme	3											
Appels	8		3	1	1				5	3	7	5
Total	11		3	1	1				5	3	7	5

Problèmes sociaux

	2000	2013	2014	2015	2016	2017	2018	2019	2020	2021	2022	2023
Différends familiaux	58	45	36	22	18	31	20	27	23	26	16	29
Différend (pas de coups)	15	27	23	24	12	8	12	19	14	23	20	12
Affaire civile	17	7	3	3	2	1			1	3	1	5
Protection de la jeunesse	26	14	9	3	11	10	11	17	5	9	10	7
Non spécifié										1		
Autres	6	1	2	4	2	5	3	6	2	3	4	3
Total	122	94	73	56	45	55	46	69	45	65	51	56

Catastrophes

	2000	2013	2014	2015	2016	2017	2018	2019	2020	2021	2022	2023
Fuite de gaz				2							4	



Catastrophes

	2000	2013	2014	2015	2016	2017	2018	2019	2020	2021	2022	2023
Dégâts tempête			1			2	1					
Autres		1										
Total		1	1	2		2	1				4	

Ordre public

	2000	2013	2014	2015	2016	2017	2018	2019	2020	2021	2022	2023
Troubles			1	2		1	2	2	1	2	1	2
Autres		1	1									
Total		1	2	2		1	2	2	1	2	1	2

Agissements suspects

	2000	2013	2014	2015	2016	2017	2018	2019	2020	2021	2022	2023
	5	22	27	29	26	19	17	11	21	17	13	19
Total	5	22	27	29	26	19	17	11	21	17	13	19

Objets trouvés

	2000	2013	2014	2015	2016	2017	2018	2019	2020	2021	2022	2023
	8	2	4	2	2	1	1	4	1	2		
Total	8	2	4	2	2	1	1	4	1	2		

Objets perdus

	2000	2013	2014	2015	2016	2017	2018	2019	2020	2021	2022	2023
	101	445	511	482	516	535	505	315	275	282	346	316
Total	101	445	511	482	516	535	505	315	275	282	346	316

Autres non-infractions

	2000	2013	2014	2015	2016	2017	2018	2019	2020	2021	2022	2023
Ordonnance de capture	1		3	1		3	1		1	1	2	3
Réhabilitation	1											
Non-respect des conditions	4	1	1	1	8	4	8	9	7	8	5	3
Procès-verbal d'information	9	59	51	34	33	44	42	72	28	38	47	30
Notification		8	12	20	15	6	13	17	10	18	17	15



Autres non-infractions

	2000	2013	2014	2015	2016	2017	2018	2019	2020	2021	2022	2023
Dégradation involontaire câbles (non-télécom)		2	1		2	2	1				1	
Demande signalement surveillance électronique							1				4	4
Fonction de contrôle armes					1	4	1	3	8	1	4	4
Non spécifié					1	1		1				
Autres non infractions	7											
Total	22	70	68	56	60	64	67	102	54	66	80	59