

# ***STATISTIQUES POLICIERES DE CRIMINALITE***

---

*LIEU DE PERPETRATION: ZONE DE POLICE*

**ZONE DE POLICE DU TOURNAISIS**

**2000 - 2023**

*Police fédérale - DGRIDRIIBIPOL*

# ***STATISTIQUES POLICIERES DE CRIMINALITE***

---

***LIEU DE PERPETRATION: ZONE DE POLICE***

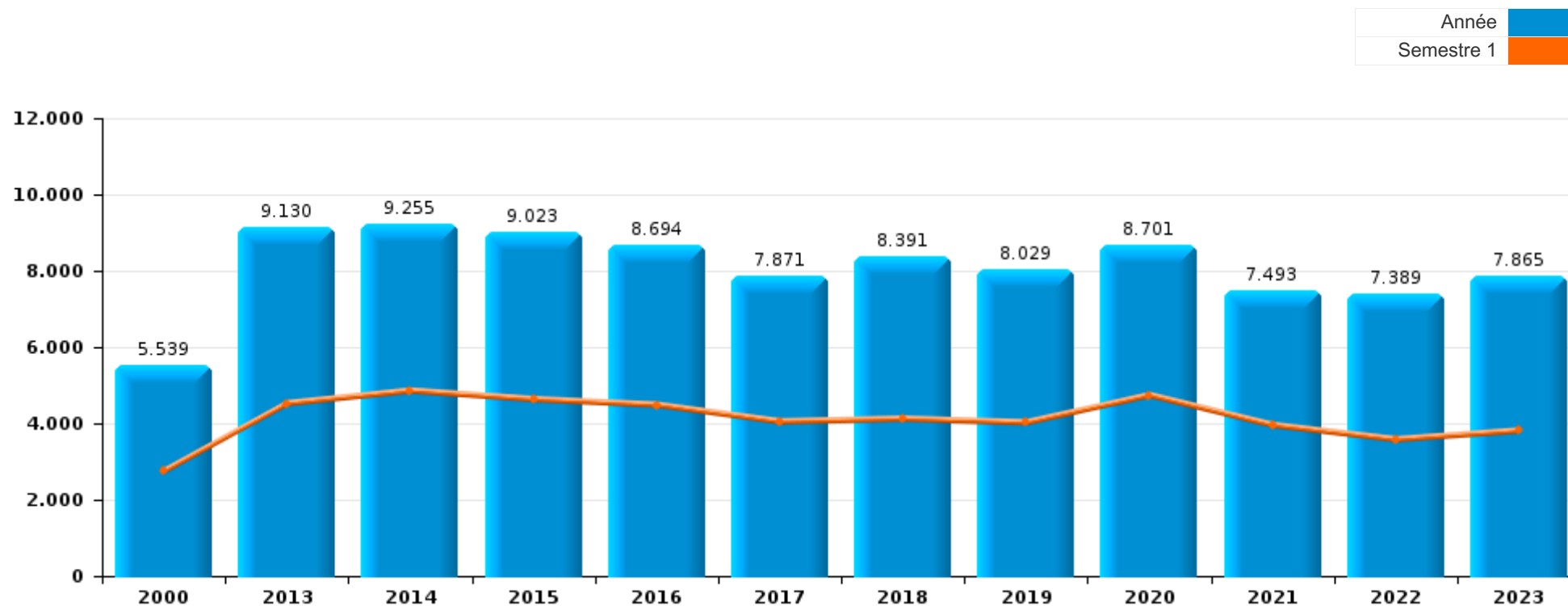
**ZONE DE POLICE DU TOURNAISIS**

***PARTIE I : INFRACTIONS JUDICIAIRES***



**ZONE DE POLICE DU TOURNAISIS**

	2000	2013	2014	2015	2016	2017	2018	2019	2020	2021	2022	2023
<b>Nombre total des délits</b>	5.539	9.130	9.255	9.023	8.694	7.871	8.391	8.029	8.701	7.493	7.389	7.865





**ZONE DE POLICE DU TOURNAISIS**

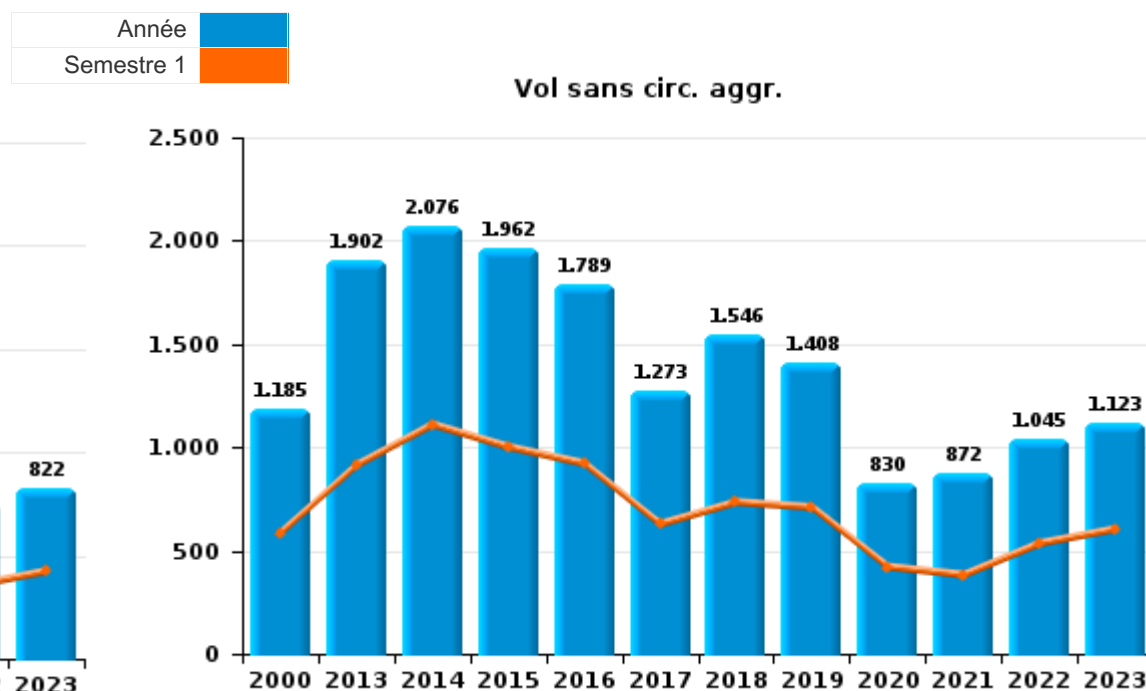
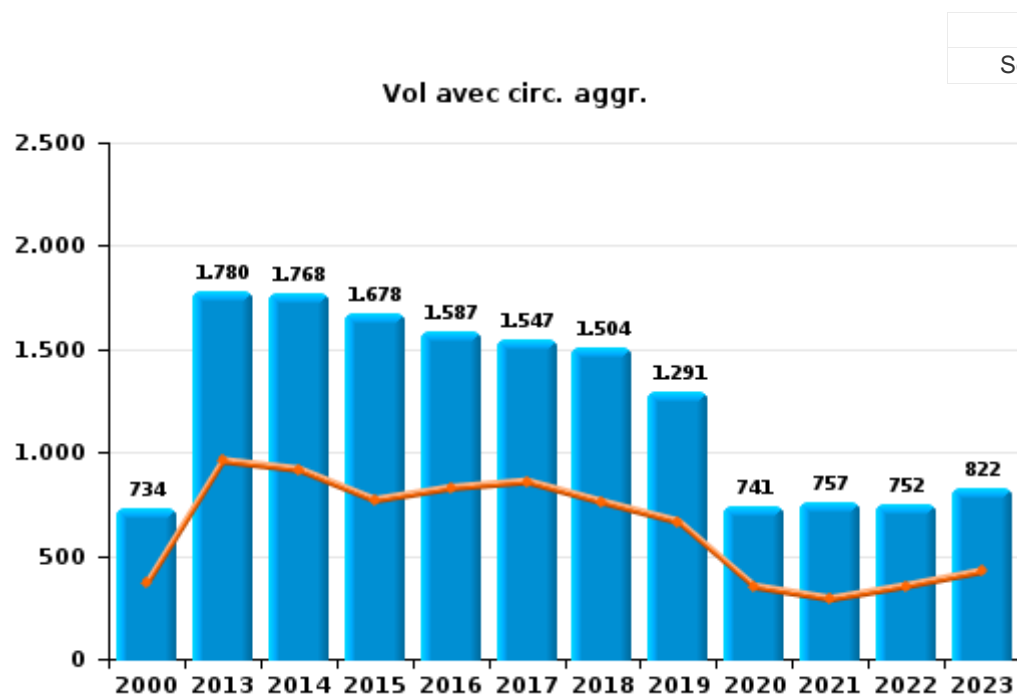
	2000	2013	2014	2015	2016	2017	2018	2019	2020	2021	2022	2023
Vol et extorsion	2.528	3.728	3.902	3.687	3.439	2.873	3.112	2.746	1.612	1.677	1.845	1.987
Dégradation de la propriété	604	1.223	1.211	1.144	1.025	975	910	831	680	689	632	673
Infr. contre l'intégrité physique	483	866	855	786	821	777	862	906	719	714	903	876
Infr. contre la sécurité publique	347	447	433	443	397	373	379	445	368	464	413	480
Fraude	191	361	374	375	375	280	358	337	399	510	636	688
Drogues	616	345	295	303	294	401	460	430	347	361	523	482
Infr. contre autres valeurs morales et sentiments	44	338	372	399	379	368	351	419	378	423	411	492
Santé publique		7	1	5	2	4	5	3	2.356	862	31	4
Ivresse et alcool	12	266	248	245	321	278	307	303	292	272	360	375
Registre de population	8	250	270	244	154	199	175	237	194	202	231	232
Criminalité informatique		130	132	120	149	107	187	199	197	218	383	451
Infr. contre la foi publique	68	179	218	208	237	188	120	128	114	96	104	119
Armes et explosifs	71	183	166	187	141	176	179	153	120	137	111	131
Législation sur les étrangers	61	120	98	142	229	170	223	144	133	171	119	129
Infr. contre la famille	129	209	189	169	136	116	137	114	82	73	77	97
Infr. contre les mœurs	70	83	73	101	123	116	122	126	135	163	156	155
Protection de la jeunesse	7	67	85	88	89	81	92	127	119	159	146	204
Infr. contre l'autorité publique	46	110	94	88	87	101	120	109	117	118	84	97
Environnement	52	67	78	86	33	43	48	45	44	48	43	38
Autres lois spéciales	4	6	13	30	77	88	60	65	146	7	10	24
Code pénal social		27	46	39	82	46	63	56	38	42	51	40
Protection de la personne	9	18	23	26	22	26	20	31	36	31	42	28
Infr. relative au statut juridique de l'enfant	10	15	16	9	12	25	22	10	22	13	19	17
Travail	11	21	21	27	26	16	19	8	8	9	9	4
Contravention Code pénal	150	2		2			1	1		1		3
Infr. contre la liberté individuelle	4	15	11	5	9	11	20	15	8	9	12	11
Législation économique	2	4	12	12	15	13	7	10	14	9	13	10
Carte d'identité	7	14	3	26	3	4	7	6	7	1	2	2
Protection des revenus publics	2	2	5	6	4	1	8	5	3	5	2	3
Exercice illégal de l'autorité publique	1	6	3	2	2	3	5	12	2	1	3	
Pratiques commerciales	1	8	2	4	7	3	1	1	1		1	2
Traite des êtres humains		7		5	2	5	2	1	3		2	2
Autres infractions Code pénal			1	1			1	1	1	1	11	4
Sécurité privée	1	5	1	1	2		3	2	2		1	1
Marchand de sommeil		1		2		2		1	1	5	2	4
Hormones et dopage			4	3		2	4		2			
Provocation crime ou délits									1	2	1	
Infr. contre la Sécurité de l'Etat				2			1					
Loi du football								2				
Code pénal militaire et milice				1								
<b>Sous-total</b>	<b>5.539</b>	<b>9.130</b>	<b>9.255</b>	<b>9.023</b>	<b>8.694</b>	<b>7.871</b>	<b>8.391</b>	<b>8.029</b>	<b>8.701</b>	<b>7.493</b>	<b>7.389</b>	<b>7.865</b>
<b>Contravention règlement policier local</b>		540	468	567	711	395	1.659	1.613	1.135	1.263	1.376	1.371
<b>Sous-total</b>		<b>540</b>	<b>468</b>	<b>567</b>	<b>711</b>	<b>395</b>	<b>1.659</b>	<b>1.613</b>	<b>1.135</b>	<b>1.263</b>	<b>1.376</b>	<b>1.371</b>
<b>Total</b>	<b>5.539</b>	<b>9.670</b>	<b>9.723</b>	<b>9.590</b>	<b>9.405</b>	<b>8.266</b>	<b>10.050</b>	<b>9.642</b>	<b>9.836</b>	<b>8.756</b>	<b>8.765</b>	<b>9.236</b>



I.1. Catégorie des infractions : Vol et extorsion (top 5 des infractions au niveau national 2023)

**ZONE DE POLICE DU TOURNAISIS**

	2000	2013	2014	2015	2016	2017	2018	2019	2020	2021	2022	2023
<b>Vol sans circ. agr.</b>	1.185	1.902	2.076	1.962	1.789	1.273	1.546	1.408	830	872	1.045	1.123
<b>Vol avec circ. agr.</b>	734	1.780	1.768	1.678	1.587	1.547	1.504	1.291	741	757	752	822
<b>Vol non spécifié</b>	605	9	22	12	24	25	19	14	9	8	10	13
<b>Extorsion</b>	4	37	36	35	39	28	43	33	32	40	38	29
<b>Total</b>	<b>2.528</b>	<b>3.728</b>	<b>3.902</b>	<b>3.687</b>	<b>3.439</b>	<b>2.873</b>	<b>3.112</b>	<b>2.746</b>	<b>1.612</b>	<b>1.677</b>	<b>1.845</b>	<b>1.987</b>

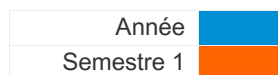




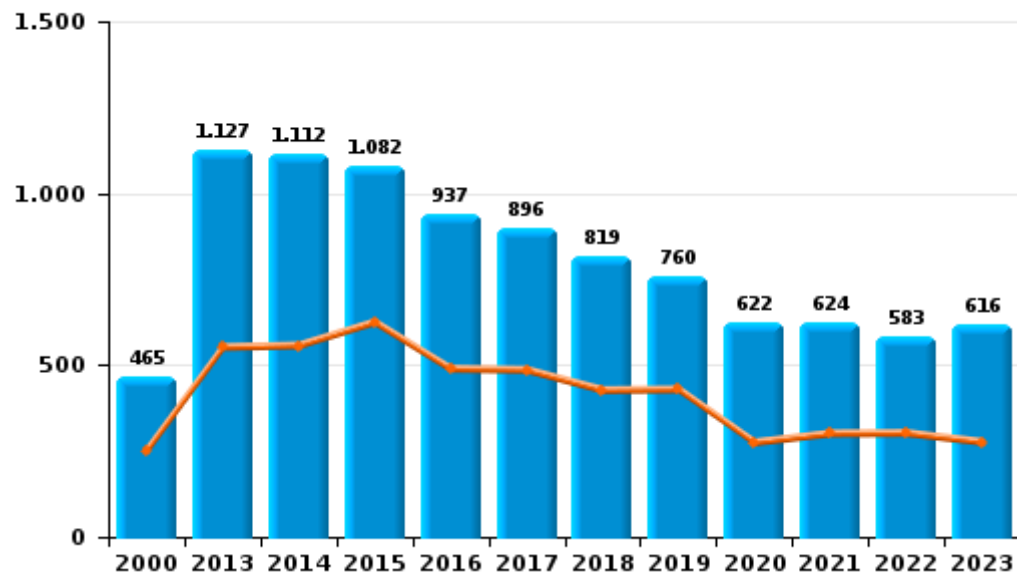
I.2. Catégorie des infractions : Dégradation de la propriété (top 5 des infractions au niveau national 2023)

**ZONE DE POLICE DU TOURNAISIS**

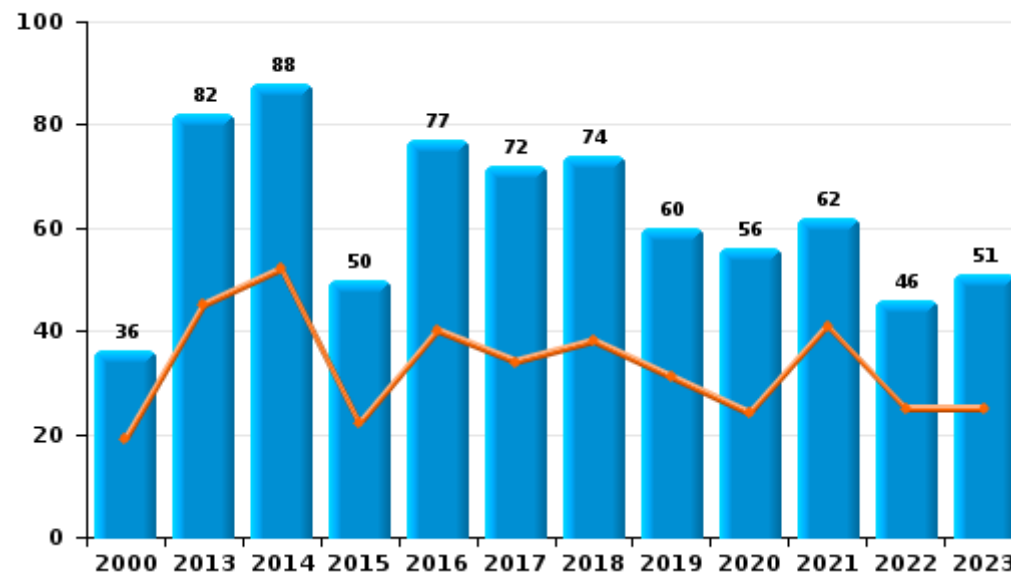
	2000	2013	2014	2015	2016	2017	2018	2019	2020	2021	2022	2023
<b>Vandalisme</b>	465	1.127	1.112	1.082	937	896	819	760	622	624	583	616
<b>Incendie volontaire</b>	25	51	58	35	47	53	57	43	39	38	26	29
<b>Incendie involontaire</b>	11	31	30	15	30	19	17	17	17	24	20	22
<b>Destruction, dénaturation, dégradation</b>	103	13	11	10	11	7	17	11	2	3	3	6
<b>Destruction par explosion volontaire</b>		1		2								
<b>Total</b>	<b>604</b>	<b>1.223</b>	<b>1.211</b>	<b>1.144</b>	<b>1.025</b>	<b>975</b>	<b>910</b>	<b>831</b>	<b>680</b>	<b>689</b>	<b>632</b>	<b>673</b>



**Vandalisme**



**Incendie**

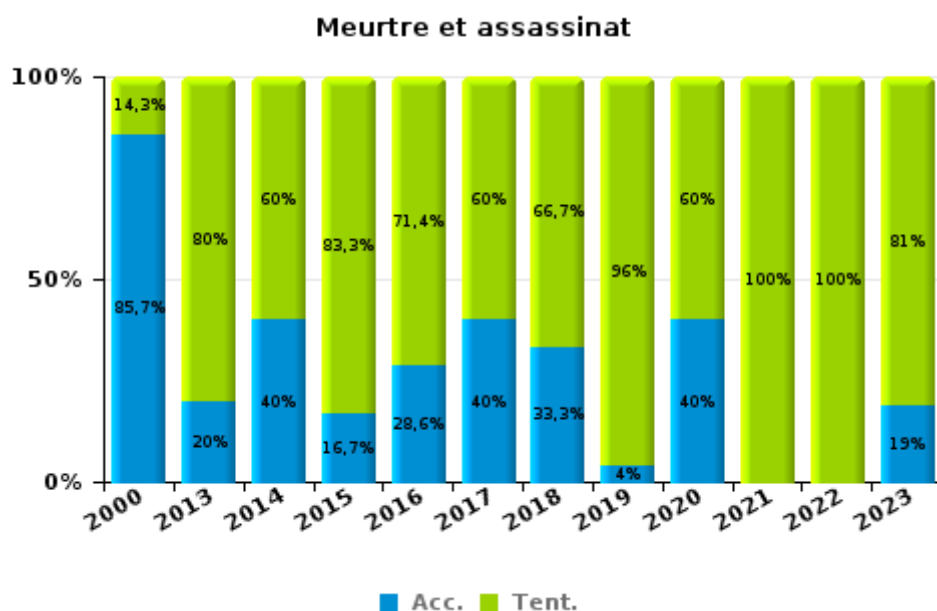
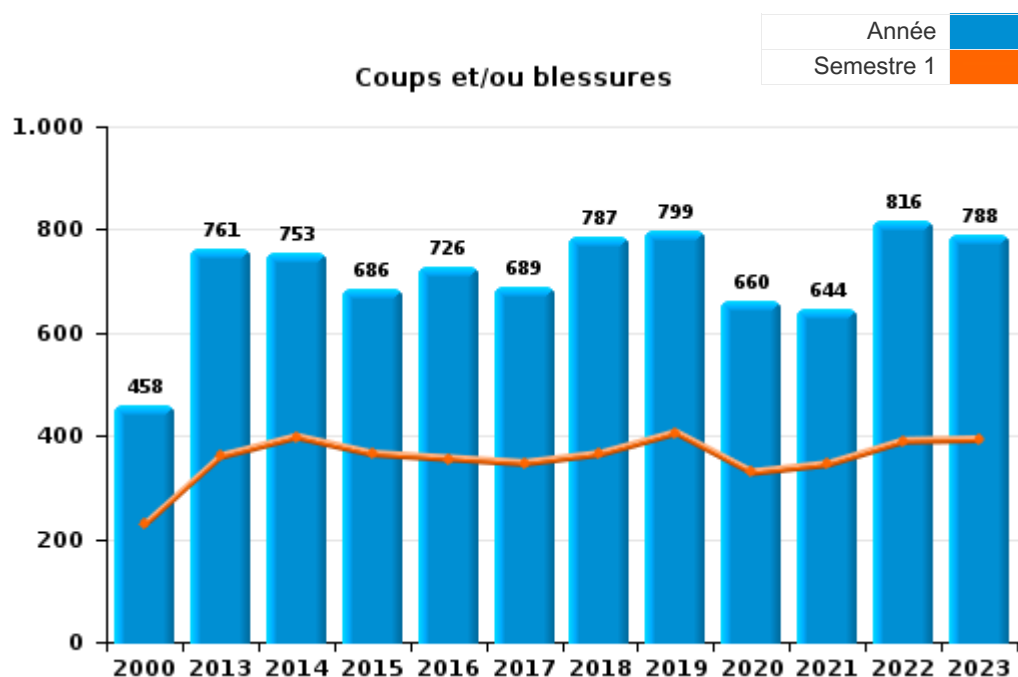




I.3. Catégorie des infractions : Infr. contre l'intégrité physique (top 5 des infractions au niveau national 2023)

ZONE DE POLICE DU TOURNAISIS

	2000	2013	2014	2015	2016	2017	2018	2019	2020	2021	2022	2023
Coups et/ou blessures	458	761	753	686	726	689	787	799	660	644	816	788
Autres	18	100	97	94	88	83	69	82	54	66	78	67
Meurtre et assassinat	7	5	5	6	7	5	6	25	5	4	9	21
<b>Total</b>	<b>483</b>	<b>866</b>	<b>855</b>	<b>786</b>	<b>821</b>	<b>777</b>	<b>862</b>	<b>906</b>	<b>719</b>	<b>714</b>	<b>903</b>	<b>876</b>





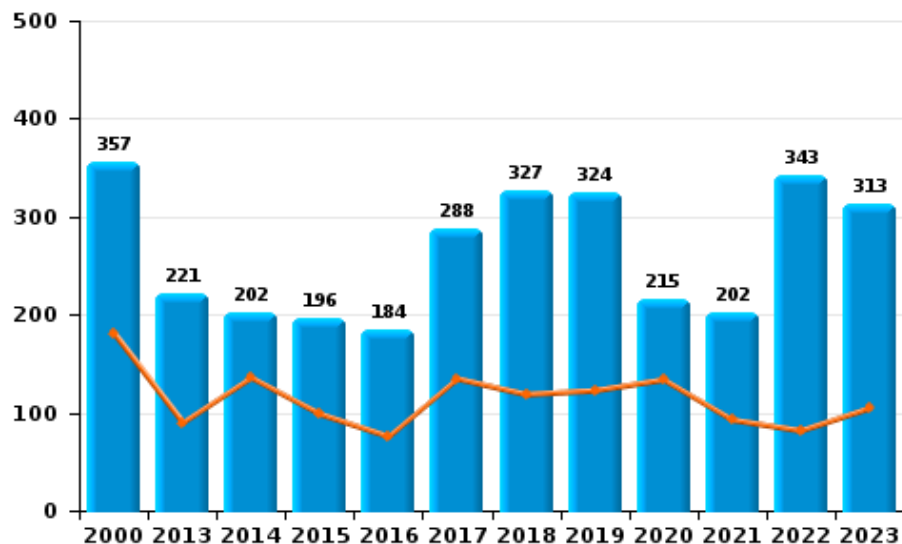
I.4. Catégorie des infractions : Drogues (top 5 des infractions au niveau national 2023)

**ZONE DE POLICE DU TOURNAISIS**

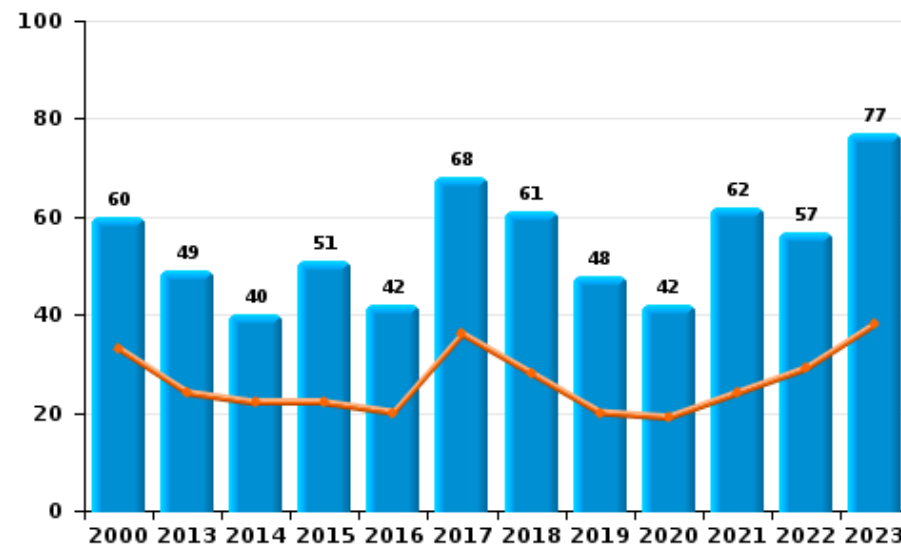
	2000	2013	2014	2015	2016	2017	2018	2019	2020	2021	2022	2023
<b>Détention</b>	357	221	202	196	184	288	327	324	215	202	343	313
<b>Commerce</b>	60	49	40	51	42	68	61	48	42	62	57	77
<b>Importation et exportation</b>	61	55	28	27	30	26	42	25	39	4	13	14
<b>Autres</b>	9	6	12	6	19	9	16	15	40	77	91	62
<b>Usage</b>	128	4	5	13	8	7	8	13	6	8	9	12
<b>Fabrication</b>	1	10	8	10	11	3	6	5	5	8	10	4
<b>Total</b>	<b>616</b>	<b>345</b>	<b>295</b>	<b>303</b>	<b>294</b>	<b>401</b>	<b>460</b>	<b>430</b>	<b>347</b>	<b>361</b>	<b>523</b>	<b>482</b>

Année	<span style="color: blue;">■</span>
Semestre 1	<span style="color: orange;">■</span>

Détention



Commerce







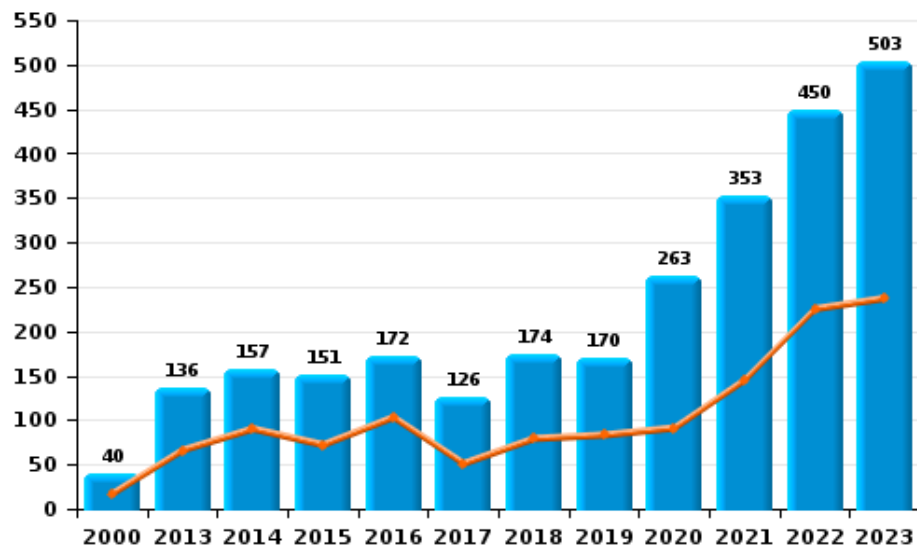
I.5. Catégorie des infractions : Fraude (top 5 des infractions au niveau national 2023)

**ZONE DE POLICE DU TOURNAISIS**

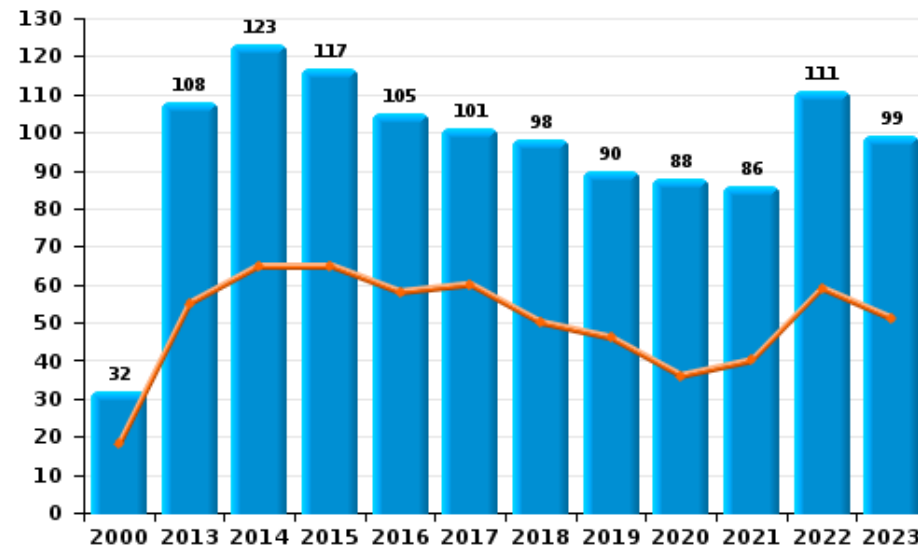
	2000	2013	2014	2015	2016	2017	2018	2019	2020	2021	2022	2023
Abus de confiance et infr. apparentées	32	108	123	117	105	101	98	90	88	86	111	99
Détournement et destruction frauduleuse	54	18	20	27	31	27	36	35	10	23	32	39
Escroquerie	40	136	157	151	172	126	174	170	263	353	450	503
Fraudes: Autres	33	32	22	19	14	5	9	7	15	23	13	15
Grivèlerie	17	10	8	8	14	4	19	11	5	4	4	7
Infr. liées à l'insolvabilité	2	31	25	21	12	9	3	4	1	1	2	3
Recel	13	26	19	32	27	8	19	20	17	20	24	22
<b>Total</b>	<b>191</b>	<b>361</b>	<b>374</b>	<b>375</b>	<b>375</b>	<b>280</b>	<b>358</b>	<b>337</b>	<b>399</b>	<b>510</b>	<b>636</b>	<b>688</b>



Escroquerie



Abus de confiance et infr. apparentée





# ***STATISTIQUES POLICIERES DE CRIMINALITE***

---

*LIEU DE PERPETRATION: ZONE DE POLICE*

**ZONE DE POLICE DU TOURNAISIS**

***PARTIE II : FIGURES CRIMINELLES / PHENOMENES***



**ZONE DE POLICE DU TOURNAISIS**

**FC Vol moyen de transport**

	2000	2013	2014	2015	2016	2017	2018	2019	2020	2021	2022	2023
Vol de voiture	278	141	123	145	139	109	123	94	69	70	72	87
Vol de moto	7	29	19	10	9	9	12	5	7	3	4	7
Carjacking	9	7	4	3	7	5	5	3	3	3	4	4
Homejacking	2		3	1	2	7	1			1	1	1
Vol dans les garages	2	13	10	19	20	9	16	2	3	2	2	2
Vol de vélomoteur	157	47	74	48	30	21	28	12	8	15	13	28
Vol de vélo	156	198	243	161	171	136	165	162	128	88	111	86

**FC Cambriolage**

	2000	2013	2014	2015	2016	2017	2018	2019	2020	2021	2022	2023
Cambriolage dans habitation	236	625	774	653	590	677	551	529	298	295	235	287
Cambriolage ds entreprise ou commerce	129	123	140	161	148	111	88	101	39	61	84	64
Cambriolage ds service public ou bâtiment administ	64	75	81	105	55	57	43	44	29	22	23	13
Vol au bélier	3	1	1	1		1					1	
Cambriolage dans bâtiment (total)	424	823	995	919	793	844	682	674	366	378	342	364



**FC Vol autre**

	2000	2013	2014	2015	2016	2017	2018	2019	2020	2021	2022	2023
Vol à main armée	31	42	45	40	36	32	42	34	23	28	19	15
Vol avec violence sans arme	77	180	181	165	191	126	138	123	79	93	86	102
Vol dans ou sur un véhicule	589	748	611	753	695	607	787	536	304	291	352	378
Vol d'armes et explosifs	9	29	24	21	34	25	29	23	12	11	14	13
Arrachage de sac à main	7	36	53	15	20	4	9	6	1	5	6	6
Vol à l'arraché	41	54	67	72	68	35	51	39	19	19	24	24
Vol à la tire	22	106	132	135	141	69	92	95	37	46	62	78
Vol à l'étalage	78	239	252	218	244	159	215	258	126	133	180	244
Vol par ruse	112	33	33	44	34	23	27	26	13	14	16	11
Vol de métaux	5	43	49	24	52	15	34	30	18	16	28	27
Vol sur les chantiers	21	38	61	23	24	32	34	17	20	35	43	18
Home-invasion			1	1	2	1	2	2				
Vol d'animaux	1	13	9	15	6	8	7	10	7	8	6	9
Vol de cargaison		24	33	75	67	44	117	96	80	48	87	142

**Criminalité ICT**

	2000	2013	2014	2015	2016	2017	2018	2019	2020	2021	2022	2023
Fraude de cartes de paiements	8	61	64	60	56	55	91	94	72	72	106	109
Phishing		2	7	1	1	2	1	3	4	5	18	46
Ransomware						1			1	3	1	1
Shouldersurfing		2	5	5	2	6	2	7	1	1		2
Skimming		4	1	3		2	1	2	1	2	1	1



**FC Autre**

	2000	2013	2014	2015	2016	2017	2018	2019	2020	2021	2022	2023
Violence contre les métiers d'intérêt général	1	16	16	15	11	26	25	20	13	13	21	27
Viol collectif	1	6	3	2	4	1	2	5	1	5	7	1
Graffiti	4	136	160	258	169	63	38	30	45	42	19	35
Dégradation de voiture	40	535	483	440	385	381	424	379	282	297	244	308
Rixe au couteau	3	7	11	8	8	6	4	12	4	3	10	6

**PH Violence intrafamiliale (VIF)**

	2000	2013	2014	2015	2016	2017	2018	2019	2020	2021	2022	2023
VIF: physique, dans le couple	32	213	213	201	197	193	239	215	230	208	251	249
VIF: physique, envers des descendants	6	16	25	18	30	20	26	30	25	33	33	36
VIF: physique, envers d'autres membres	65	34	26	35	31	34	40	51	38	48	38	47
VIF: sexuelle, dans le couple								1	1	1		1
VIF: sexuelle, envers des descendants	6	8	2	4	8	7	8	7	9	6	2	
VIF: sexuelle, envers d'autres membres	1							1	2			
VIF: psychique, dans le couple	107	209	190	166	149	137	159	132	122	122	111	141
VIF: psychique, envers des descendants		2	3		2	3	8	9	8	16	13	19
VIF: psychique, envers d'autres membres		5	10	9	2	14	15	17	14	10	9	20
VIF: économique, dans le couple	3	11	23	11	15	21	15	25	21	25	29	17
VIF: économique, envers des descendants	4		1		2	6	1	1	1	5	1	4
VIF: économique, envers d'autres membres	44	38	48	33	28	28	30	26	14	16	21	25



PH Hormones et dopage

	2000	2013	2014	2015	2016	2017	2018	2019	2020	2021	2022	2023
Dopage humain		2	5	5		4	3		3			
Engraissement illégal				1	1				1			2

PH Drogues

	2000	2013	2014	2015	2016	2017	2018	2019	2020	2021	2022	2023
Vente de cocaïne		6	4	3	5	5	11	8	11	37	26	33
Import-export de cocaïne		2	3		1		1		1		5	3
Production de drogues synthétiques		1		1	1							
Import-export de drogues synthétiques		8	3	4	1	1	1				1	1
Vente de drogues synthétiques	1	9	11	15	7	14	17	11	5	2	9	14
Production de cannabis (culture)		2	4	5	5	2	5	2	2	6	3	2
Import-export de cannabis en grande quantité							1	1	2			
Vente de cannabis en grande quantité								1		1		1
Import-export d'héroïne		2	3					1	1		4	3
Vente-traffic d'héroïne		7	3	3	4	2	10	14	14	37	19	31

PH Trafic d'armes

	2000	2013	2014	2015	2016	2017	2018	2019	2020	2021	2022	2023
Commerce et production d'arme à feu et mun.	2	8	4	1	3	1	2	1	1	1	1	1
Commerce et production d'arme non à feu	1	3			1	1						1

PH Traite des êtres humains

	2000	2013	2014	2015	2016	2017	2018	2019	2020	2021	2022	2023
TEH - exploitation économique		5			2	5	1	1	3		1	
TEH - exploitation sexuelle	1	3		10	9	6	2	3	4	3	4	4



**PH Violence dans l'espace public**

	2000	2013	2014	2015	2016	2017	2018	2019	2020	2021	2022	2023
Violence physique (transport public)	10	20	25	12	14	11	18	10	20	20	25	14
Violence physique (voie publique)	216	334	323	271	289	311	341	367	262	259	332	316
Violence physique (autre endroit public)	5	11	21	12	13	9	21	19	16	14	8	12
Violence physique (endroit accessible au public)	89	128	103	105	115	90	98	105	51	55	101	81
Violence sexuelle (transport public)		1	2	2	1		3	4	5	6	3	4
Violence sexuelle (voie publique)	17	13	17	17	18	19	19	22	14	19	23	18
Violence sexuelle (autre endroit public)		2	1	1	7	1	4	2	3	5	3	3
Violence sexuelle (endroit accessible au public)	4	9	6	16	17	9	15	19	10	15	18	16
Violence psychique (transport public)	9	22	25	13	9	16	11	14	12	12	14	9
Violence psychique (voie publique)	110	202	186	185	186	182	185	209	207	190	185	237
Violence psychique (autre endroit public)	5	14	20	22	17	4	20	21	19	16	15	19
Violence psychique (endroit accessible au public)	42	74	81	83	91	76	60	101	52	68	78	93
Vol à main armée (transport public)		3	2			1		1	2			
Vol à main armée (voie publique)	12	21	18	19	13	9	14	13	4	19	8	7
Vol à main armée (autre endroit public)		1	2		3	1	3	3		1	1	
Vol à main armée (endroit accessible au public)	17	11	12	9	10	9	9	3	6	3	5	5
Vol avec violence sans arme (transport public)	3	4	13	4	6	1	5	1	2	6	4	3
Vol avec violence sans arme (voie publique)	41	111	110	100	123	75	70	66	42	52	40	48
Vol avec violence sans arme (autre endroit public)	1	2	3	6	5	1	6	5	3	3	3	2
Vol avec violence sans arme (endr. acces. au pub.)	19	27	21	28	17	11	21	16	9	10	12	10



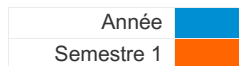


**PH Autre**

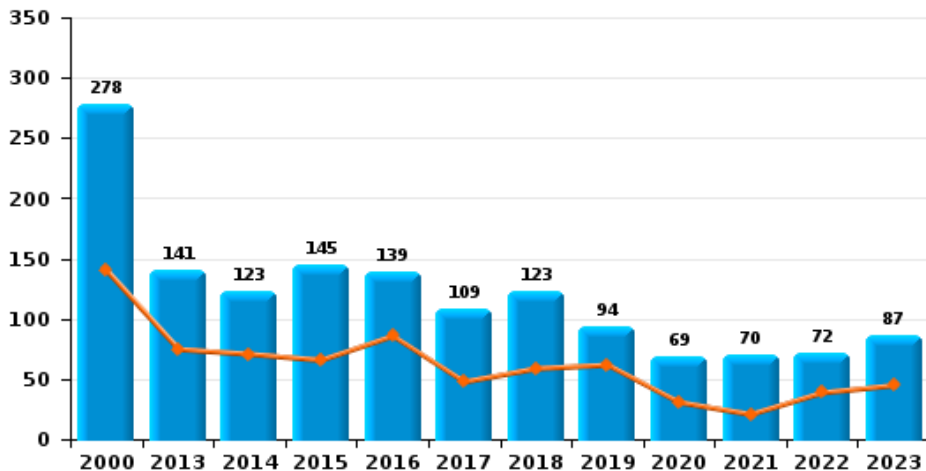
	2000	2013	2014	2015	2016	2017	2018	2019	2020	2021	2022	2023
<b>Faux policiers</b>	2	9	2	4	5	3	6	6	3			4
<b>Terrorisme, extrémisme et radicalisme</b>		1		2	1	1			3	1	1	4
<b>Cyberharcèlement</b>	3	49	87	93	74	77	58	60	52	65	94	76
<b>Fraude à l'identité</b>	11	73	89	91	108	86	79	55	68	61	78	86



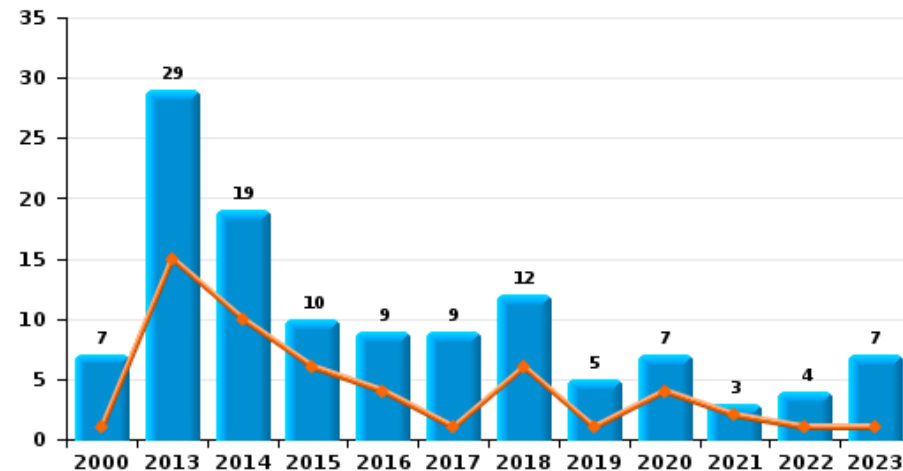
**ZONE DE POLICE DU TOURNAISIS**



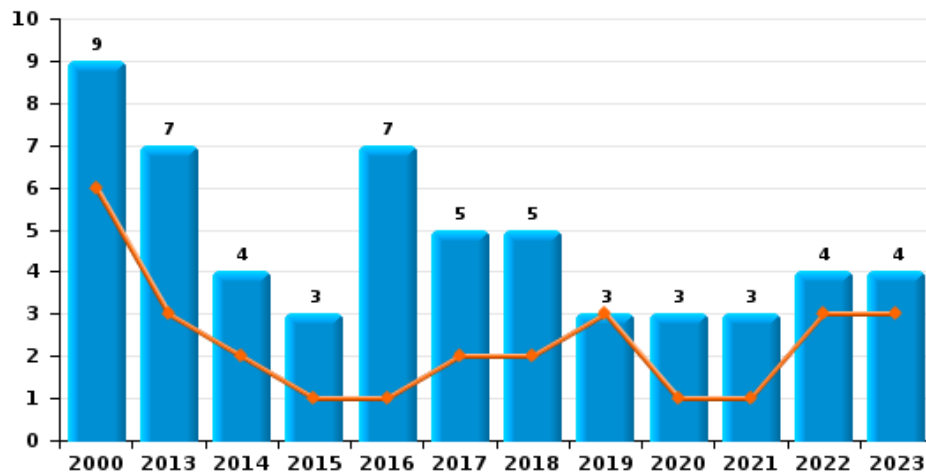
**Vol de voiture**



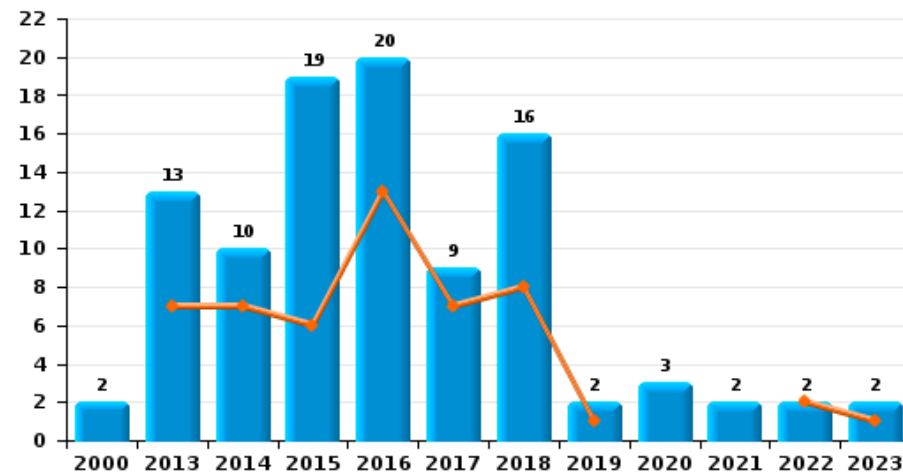
**Vol de moto**



**Carjacking**



**Vol dans les garages**

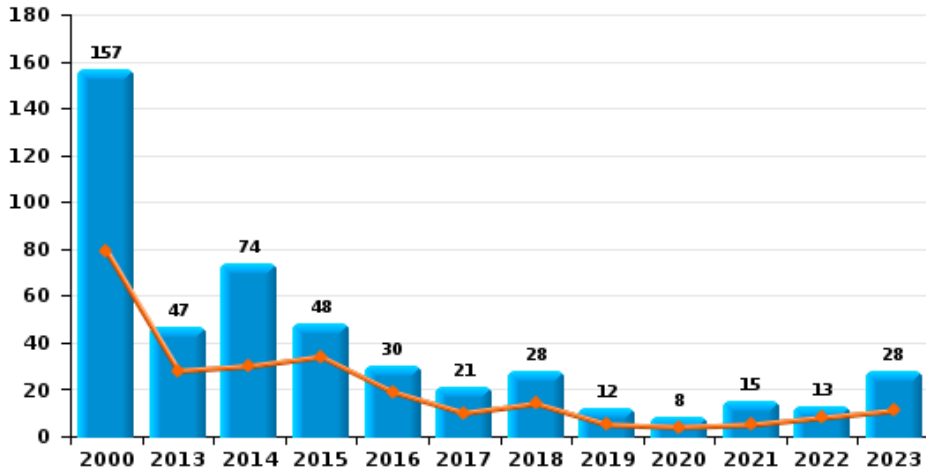




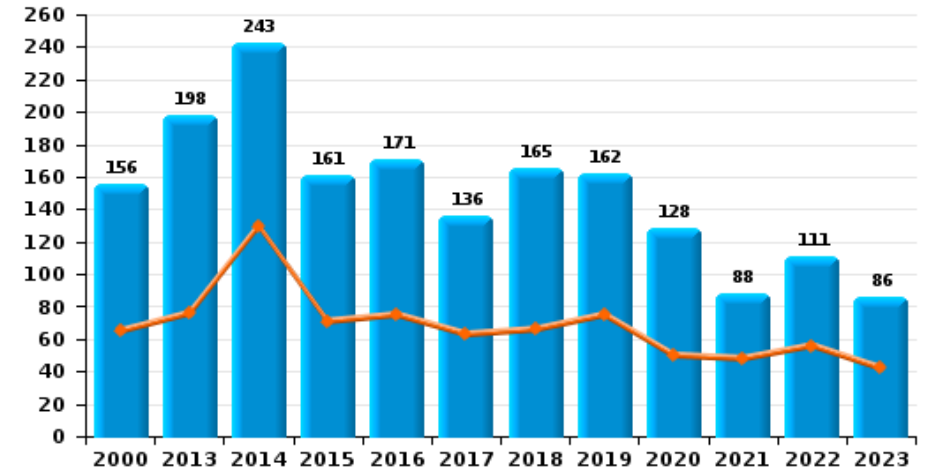
**ZONE DE POLICE DU TOURNAISIS**

Année ■  
Semestre 1 ■

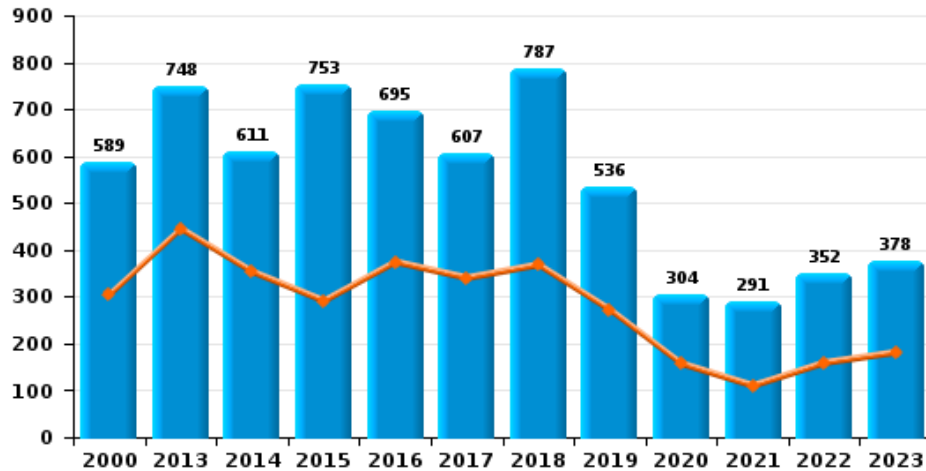
**Vol de vélomoteur**



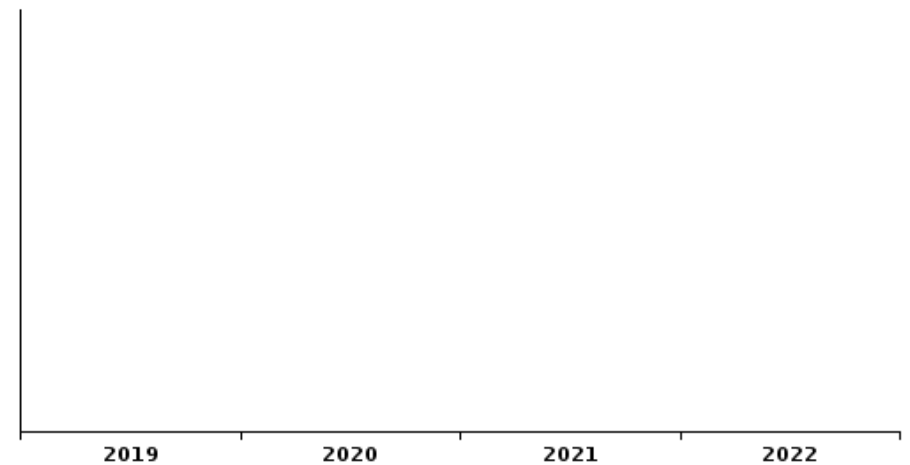
**Vol de vélo**



**Vol dans ou sur un véhicule**

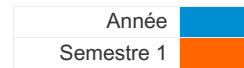


**Sacjacking dans une voiture**

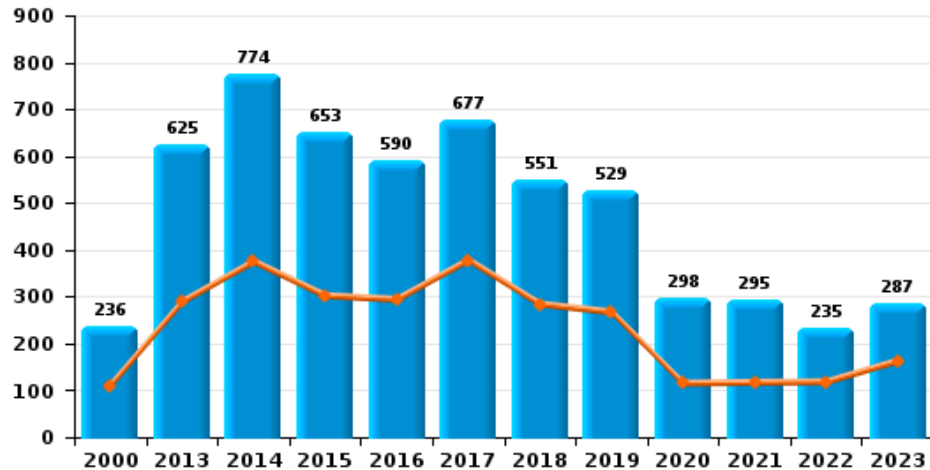




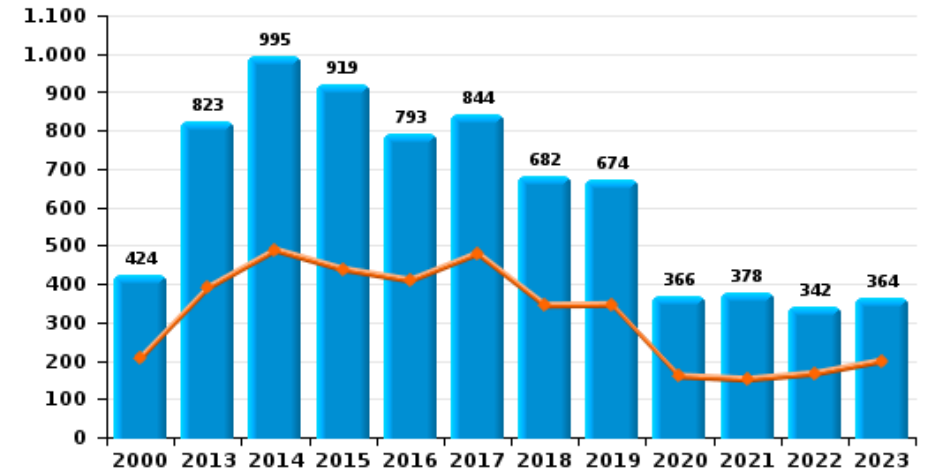
**ZONE DE POLICE DU TOURNAISIS**



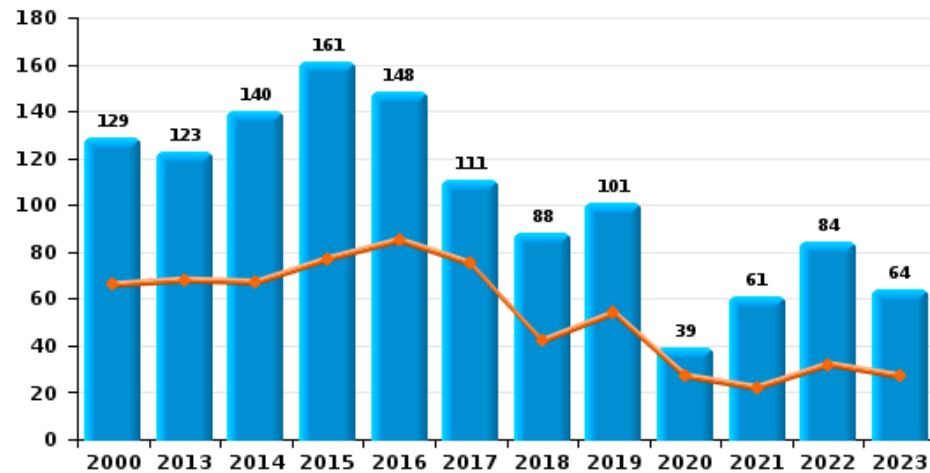
**Cambrilage dans habitation**



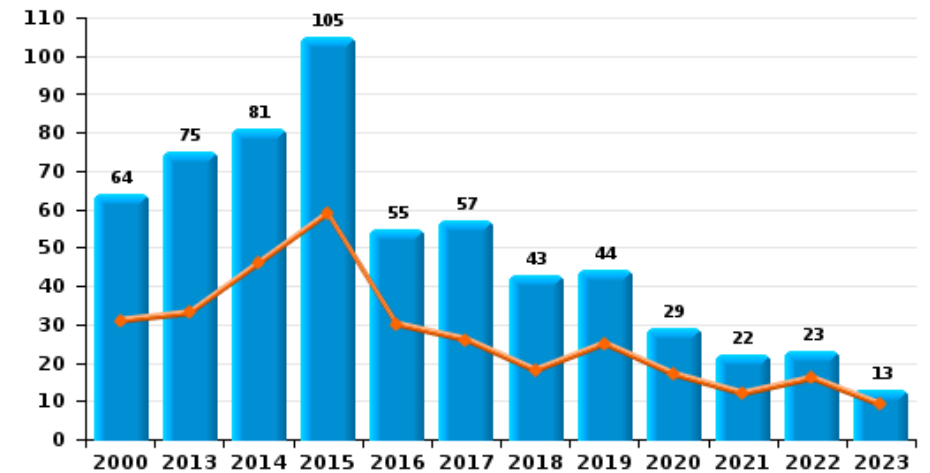
**Cambrilage dans bâtiment (total)**



**Cambrilage ds entreprise ou commerce**

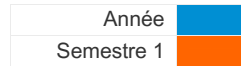


**Cambrilage ds service public ou bâtiment administ**

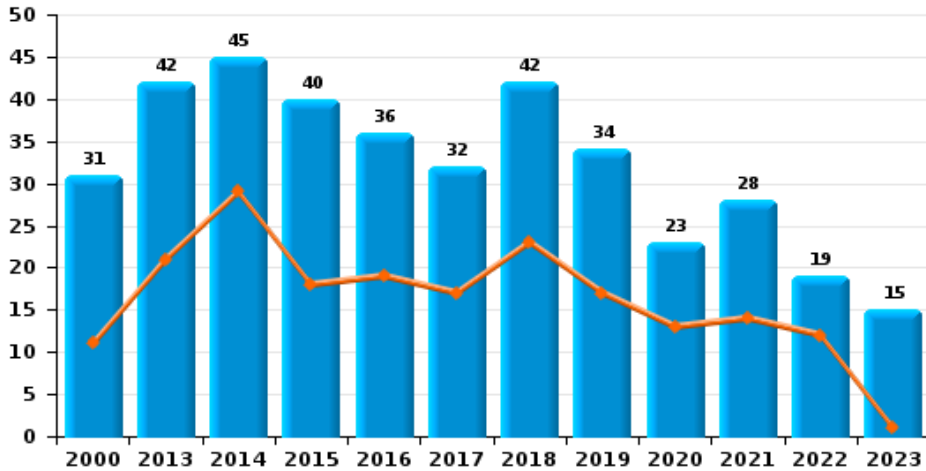




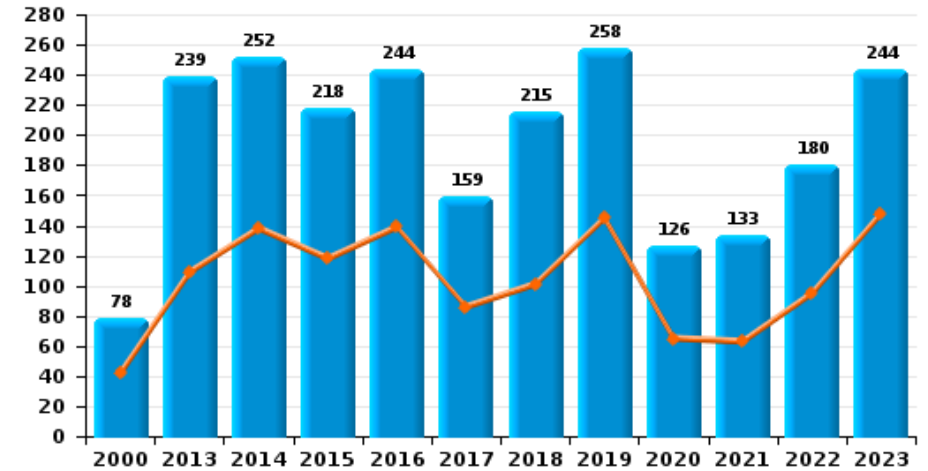
**ZONE DE POLICE DU TOURNAISIS**



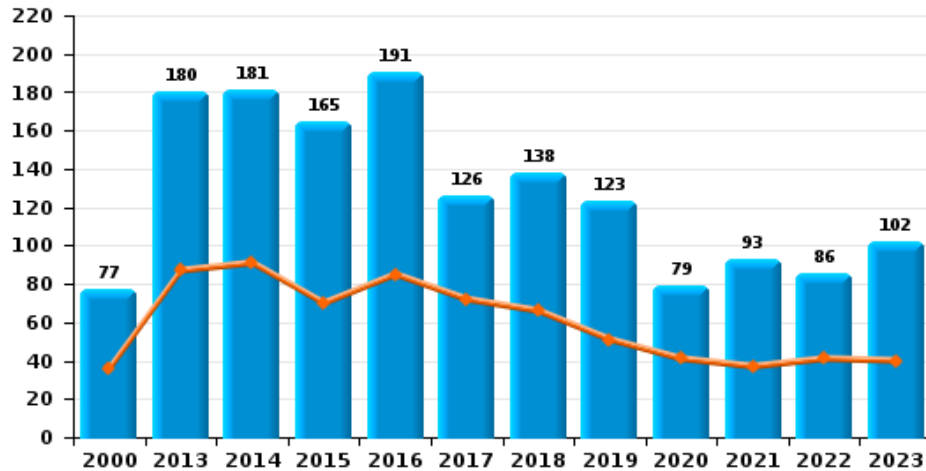
**Vol à main armée**



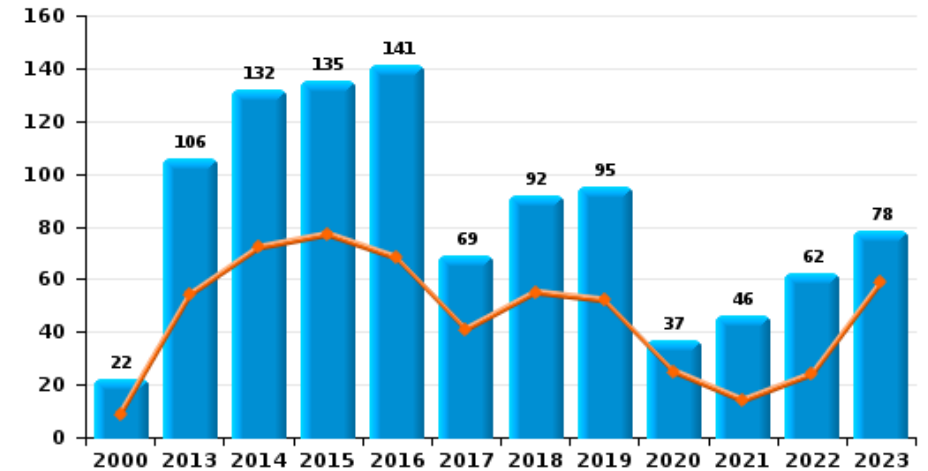
**Vol à l'étalage**



**Vol avec violence sans arme**

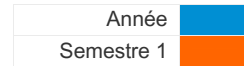


**Vol à la tire**

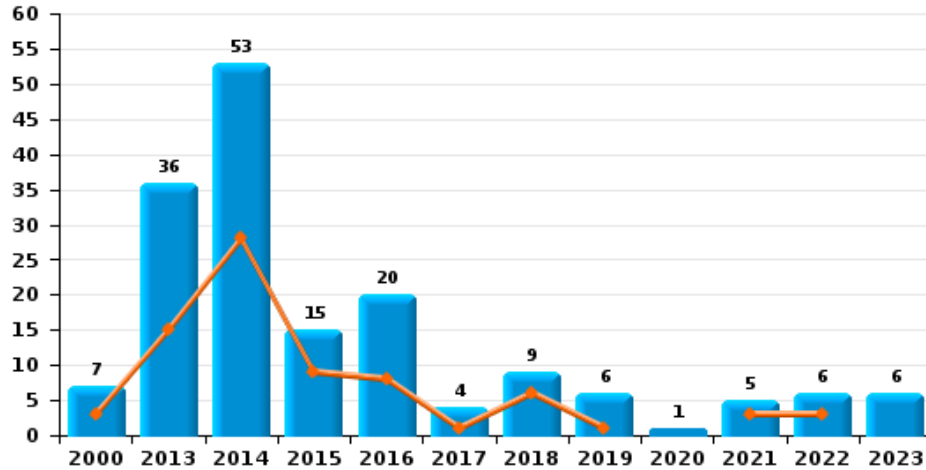




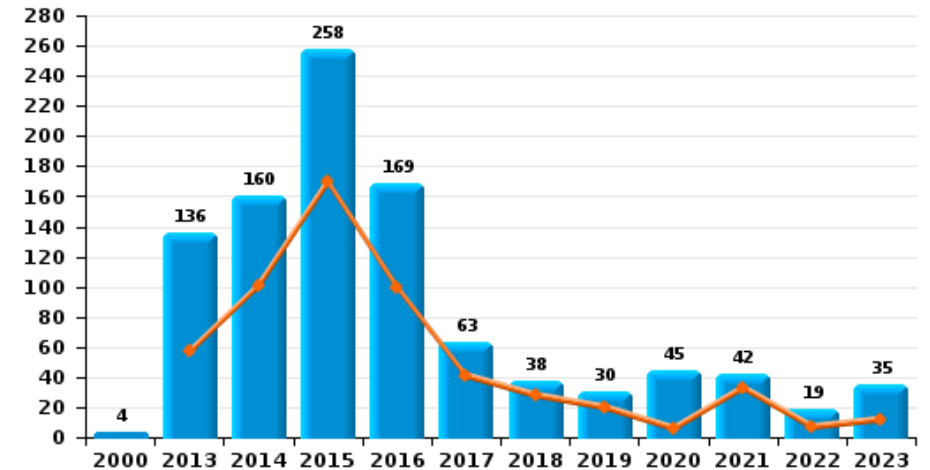
**ZONE DE POLICE DU TOURNAISIS**



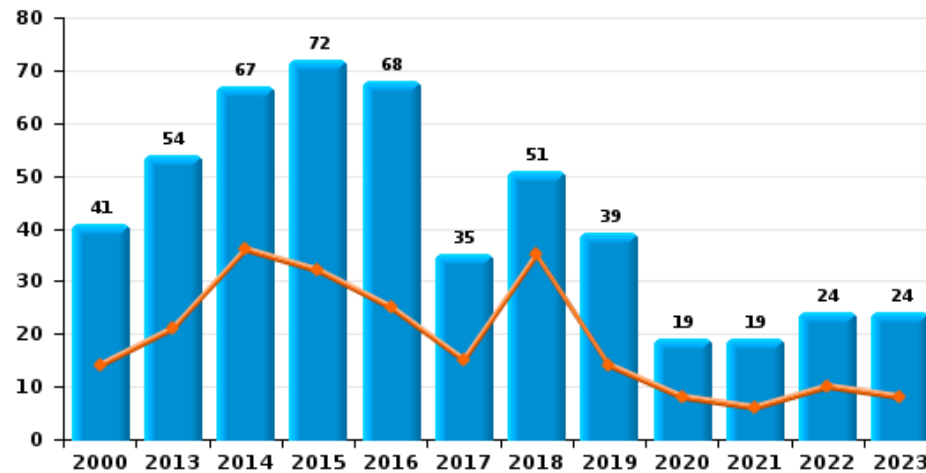
**Arrachage de sac à main**



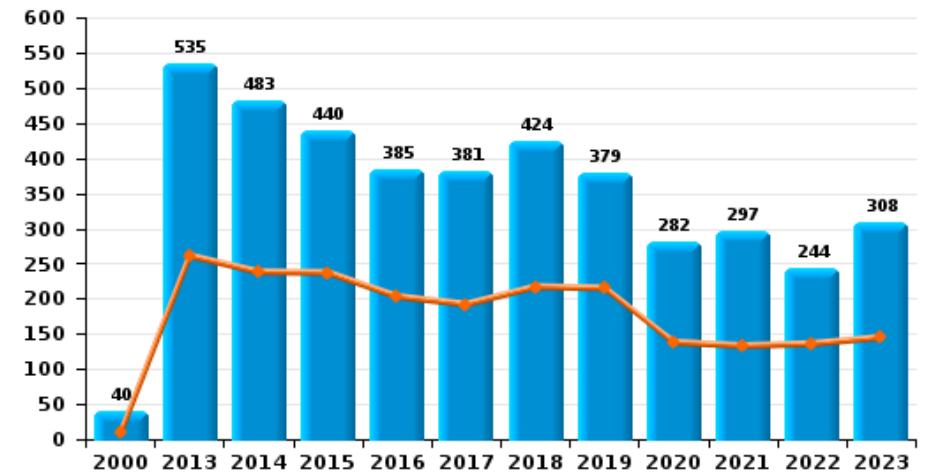
**Graffiti**



**Vol à l'arraché**



**Dégradation de voiture**





**ZONE DE POLICE DU TOURNAISIS**

**FC Vol moyen de transport**

		2000	2013	2014	2015	2016	2017	2018	2019	2020	2021	2022	2023
Vol de voiture	Sem 1	140	75	71	66	86	48	59	62	31	21	39	45
	Sem 2	138	66	52	79	53	61	64	32	38	49	33	42
Total		278	141	123	145	139	109	123	94	69	70	72	87
Vol de moto	Sem 1	1	15	10	6	4	1	6	1	4	2	1	1
	Sem 2	6	14	9	4	5	8	6	4	3	1	3	6
Total		7	29	19	10	9	9	12	5	7	3	4	7
Carjacking	Sem 1	6	3	2	1	1	2	2	3	1	1	3	3
	Sem 2	3	4	2	2	6	3	3		2	2	1	1
Total		9	7	4	3	7	5	5	3	3	3	4	4
Homejacking	Sem 1	1		1		2	5					1	
	Sem 2	1		2	1		2	1			1		1
Total		2		3	1	2	7	1			1	1	1
Vol dans les garages	Sem 1		7	7	6	13	7	8	1			2	1
	Sem 2	2	6	3	13	7	2	8	1	3	2		1
Total		2	13	10	19	20	9	16	2	3	2	2	2
Vol de vélomoteur	Sem 1	79	28	30	34	19	10	14	5	4	5	8	11
	Sem 2	78	19	44	14	11	11	14	7	4	10	5	17
Total		157	47	74	48	30	21	28	12	8	15	13	28
Vol de vélo	Sem 1	65	76	130	71	75	63	66	75	50	48	56	42
	Sem 2	91	122	113	90	96	73	99	87	78	40	55	44
Total		156	198	243	161	171	136	165	162	128	88	111	86



FC Cambriolage

		2000	2013	2014	2015	2016	2017	2018	2019	2020	2021	2022	2023
Cambriolage dans habitation	Sem 1	111	289	375	302	294	378	284	267	115	117	118	163
	Sem 2	125	336	399	351	296	299	267	262	183	178	117	124
Total		236	625	774	653	590	677	551	529	298	295	235	287
Cambriolage ds entreprise ou commerce	Sem 1	66	68	67	77	85	75	42	54	27	22	32	27
	Sem 2	63	55	73	84	63	36	46	47	12	39	52	37
Total		129	123	140	161	148	111	88	101	39	61	84	64
Cambriolage ds service public ou bâtiment administ	Sem 1	31	33	46	59	30	26	18	25	17	12	16	9
	Sem 2	33	42	35	46	25	31	25	19	12	10	7	4
Total		64	75	81	105	55	57	43	44	29	22	23	13
Vol au bélier	Sem 1	2					1						
	Sem 2	1	1	1	1							1	
Total		3	1	1	1		1					1	
Cambriolage dans bâtiment (total)	Sem 1	207	390	488	438	409	479	344	346	159	151	166	199
	Sem 2	217	433	507	481	384	365	338	328	207	227	176	165
Total		424	823	995	919	793	844	682	674	366	378	342	364





FC Vol autre

		2000	2013	2014	2015	2016	2017	2018	2019	2020	2021	2022	2023
Vol à main armée	Sem 1	11	21	29	18	19	17	23	17	13	14	12	1
	Sem 2	20	21	16	22	17	15	19	17	10	14	7	14
Total		31	42	45	40	36	32	42	34	23	28	19	15
Vol avec violence sans arme	Sem 1	36	87	91	70	85	72	66	51	41	37	41	40
	Sem 2	41	93	90	95	106	54	72	72	38	56	45	62
Total		77	180	181	165	191	126	138	123	79	93	86	102
Vol dans ou sur un véhicule	Sem 1	304	445	353	291	374	340	368	272	157	110	159	181
	Sem 2	285	303	258	462	321	267	419	264	147	181	193	197
Total		589	748	611	753	695	607	787	536	304	291	352	378
Vol d'armes et explosifs	Sem 1	6	9	13	9	18	13	18	13	9	6	8	10
	Sem 2	3	20	11	12	16	12	11	10	3	5	6	3
Total		9	29	24	21	34	25	29	23	12	11	14	13
Arrachage de sac à main	Sem 1	3	15	28	9	8	1	6	1		3	3	
	Sem 2	4	21	25	6	12	3	3	5	1	2	3	6
Total		7	36	53	15	20	4	9	6	1	5	6	6
Vol à l'arraché	Sem 1	14	21	36	32	25	15	35	14	8	6	10	8
	Sem 2	27	33	31	40	43	20	16	25	11	13	14	16
Total		41	54	67	72	68	35	51	39	19	19	24	24
Vol à la tire	Sem 1	9	54	72	77	68	41	55	52	25	14	24	59
	Sem 2	13	52	60	58	73	28	37	43	12	32	38	19
Total		22	106	132	135	141	69	92	95	37	46	62	78
Vol à l'étalage	Sem 1	42	109	138	118	139	86	101	145	65	63	95	148
	Sem 2	36	130	114	100	105	73	114	113	61	70	85	96
Total		78	239	252	218	244	159	215	258	126	133	180	244



FC Vol autre

		2000	2013	2014	2015	2016	2017	2018	2019	2020	2021	2022	2023
Vol par ruse	Sem 1	58	15	18	25	12	15	18	12	7	9	8	2
	Sem 2	54	18	15	19	22	8	9	14	6	5	8	9
Total		112	33	33	44	34	23	27	26	13	14	16	11
Vol de métaux	Sem 1	3	27	26	15	22	10	18	21	15	10	12	18
	Sem 2	2	16	23	9	30	5	16	9	3	6	16	9
Total		5	43	49	24	52	15	34	30	18	16	28	27
Vol sur les chantiers	Sem 1	9	28	33	15	16	13	17	8	14	16	25	11
	Sem 2	12	10	28	8	8	19	17	9	6	19	18	7
Total		21	38	61	23	24	32	34	17	20	35	43	18
Home-invasion	Sem 1					1	1	2	1				
	Sem 2			1	1	1			1				
Total				1	1	2	1	2	2				
Vol d'animaux	Sem 1		8	7	9	3	5	4	5	4	2	3	6
	Sem 2	1	5	2	6	3	3	3	5	3	6	3	3
Total		1	13	9	15	6	8	7	10	7	8	6	9
Vol de cargaison	Sem 1		16	17	35	24	28	54	52	29	27	15	70
	Sem 2		8	16	40	43	16	63	44	51	21	72	72
Total			24	33	75	67	44	117	96	80	48	87	142



Criminalité ICT

		2000	2013	2014	2015	2016	2017	2018	2019	2020	2021	2022	2023
Fraude de cartes de paiements	Sem 1	4	35	27	30	25	28	42	33	43	27	43	58
	Sem 2	4	26	37	30	31	27	49	61	29	45	63	51
Total		8	61	64	60	56	55	91	94	72	72	106	109
Phishing	Sem 1		2	2			1		1	1	2	7	12
	Sem 2			5	1	1	1	1	2	3	3	11	34
Total			2	7	1	1	2	1	3	4	5	18	46
Ransomware	Sem 1										2		
	Sem 2						1		1	1	1	1	1
Total							1		1	3	1	1	1
Shouldersurfing	Sem 1			3	3		3		1	1			1
	Sem 2		2	2	2	2	3	2	6		1		1
Total			2	5	5	2	6	2	7	1	1		2
Skimming	Sem 1		2	1	1			1	1	1		1	1
	Sem 2		2		2		2		1		2		
Total			4	1	3		2	1	2	1	2	1	1



FC Autre

		2000	2013	2014	2015	2016	2017	2018	2019	2020	2021	2022	2023
Violence contre les métiers d'intérêt général	Sem 1	1	8	10	7	6	17	16	11	9	7	8	13
	Sem 2		8	6	8	5	9	9	9	4	6	13	14
Total		1	16	16	15	11	26	25	20	13	13	21	27
Viol collectif	Sem 1	1	4	2		3	1	2	1		2	3	1
	Sem 2		2	1	2	1			4	1	3	4	
Total		1	6	3	2	4	1	2	5	1	5	7	1
Graffiti	Sem 1		57	101	170	100	41	28	20	6	33	7	12
	Sem 2	4	79	59	88	69	22	10	10	39	9	12	23
Total		4	136	160	258	169	63	38	30	45	42	19	35
Dégradation de voiture	Sem 1	9	261	238	237	203	192	217	215	138	133	136	145
	Sem 2	31	274	245	203	182	189	207	164	144	164	108	163
Total		40	535	483	440	385	381	424	379	282	297	244	308
Rixe au couteau	Sem 1	3	6	6	4	5	2	2	6	2	2	8	4
	Sem 2		1	5	4	3	4	2	6	2	1	2	2
Total		3	7	11	8	8	6	4	12	4	3	10	6



PH Violence intrafamiliale (VIF)

		2000	2013	2014	2015	2016	2017	2018	2019	2020	2021	2022	2023
VIF: physique, dans le couple	Sem 1	16	94	108	109	98	101	115	98	110	109	112	125
	Sem 2	16	119	105	92	99	92	124	117	120	99	139	124
Total		32	213	213	201	197	193	239	215	230	208	251	249
VIF: physique, envers des descendants	Sem 1		11	14	14	21	8	12	13	15	19	12	17
	Sem 2	6	5	11	4	9	12	14	17	10	14	21	19
Total		6	16	25	18	30	20	26	30	25	33	33	36
VIF: physique, envers d'autres membres	Sem 1	38	18	13	16	12	19	17	29	16	30	20	24
	Sem 2	27	16	13	19	19	15	23	22	22	18	18	23
Total		65	34	26	35	31	34	40	51	38	48	38	47
VIF: sexuelle, dans le couple	Sem 1								1		1		
	Sem 2									1			1
Total									1	1	1		1
VIF: sexuelle, envers des descendants	Sem 1	5	3	1	3	5	5	2	3	5	4	1	
	Sem 2	1	5	1	1	3	2	6	4	4	2	1	
Total		6	8	2	4	8	7	8	7	9	6	2	
VIF: sexuelle, envers d'autres membres	Sem 1	1								1			
	Sem 2								1	1			
Total		1							1	2			
VIF: psychique, dans le couple	Sem 1	52	92	91	81	86	43	72	52	54	66	39	62
	Sem 2	55	117	99	85	63	94	87	80	68	56	72	79
Total		107	209	190	166	149	137	159	132	122	122	111	141
VIF: psychique, envers des descendants	Sem 1			1			2	4	5	4	6	7	12
	Sem 2		2	2		2	1	4	4	4	10	6	7
Total			2	3		2	3	8	9	8	16	13	19



PH Violence intrafamiliale (VIF)

		2000	2013	2014	2015	2016	2017	2018	2019	2020	2021	2022	2023
VIF: psychique, envers d'autres membres	Sem 1		1	5	1		8	9	5	7	7	6	9
	Sem 2		4	5	8	2	6	6	12	7	3	3	11
Total			5	10	9	2	14	15	17	14	10	9	20
VIF: économique, dans le couple	Sem 1		7	10	10	7	13	9	13	7	15	16	9
	Sem 2	3	4	13	1	8	8	6	12	14	10	13	8
Total		3	11	23	11	15	21	15	25	21	25	29	17
VIF: économique, envers des descendants	Sem 1	2		1		1	6	1	1		4		1
	Sem 2	2				1				1	1	1	3
Total		4		1		2	6	1	1	1	5	1	4
VIF: économique, envers d'autres membres	Sem 1	22	15	25	12	17	17	16	14	6	10	10	9
	Sem 2	22	23	23	21	11	11	14	12	8	6	11	16
Total		44	38	48	33	28	28	30	26	14	16	21	25



PH Hormones et dopage

		2000	2013	2014	2015	2016	2017	2018	2019	2020	2021	2022	2023
Dopage humain	Sem 1			5	2		3	1		3			
	Sem 2		2		3		1	2					
	<b>Total</b>		<b>2</b>	<b>5</b>	<b>5</b>		<b>4</b>	<b>3</b>		<b>3</b>			
Engraissement illégal	Sem 1												1
	Sem 2			1	1					1			1
	<b>Total</b>			<b>1</b>	<b>1</b>					<b>1</b>			<b>2</b>



PH Drogues

		2000	2013	2014	2015	2016	2017	2018	2019	2020	2021	2022	2023
Vente de cocaïne	Sem 1		3	3	1	4	4	3	5	6	14	14	18
	Sem 2		3	1	2	1	1	8	3	5	23	12	15
Total			6	4	3	5	5	11	8	11	37	26	33
Import-export de cocaïne	Sem 1		2	2				1		1		3	3
	Sem 2			1		1						2	
Total			2	3		1		1		1		5	3
Production de drogues synthétiques	Sem 1		1		1	1							
Total			1		1	1							
Import-export de drogues synthétiques	Sem 1		4	1	1		1						1
	Sem 2		4	2	3	1		1				1	
Total			8	3	4	1	1	1				1	1
Vente de drogues synthétiques	Sem 1		4	5	3	2	6	5	2	4	1	3	2
	Sem 2	1	5	6	12	5	8	12	9	1	1	6	12
Total		1	9	11	15	7	14	17	11	5	2	9	14
Production de cannabis (culture)	Sem 1		1	2	4	3	1	3	1		1		
	Sem 2		1	2	1	2	1	2	1	2	5	3	2
Total			2	4	5	5	2	5	2	2	6	3	2
Import-export de cannabis en grande quantité	Sem 1							1					
	Sem 2								1	2			
Total								1	1	2			
Vente de cannabis en grande quantité	Sem 1										1		
	Sem 2								1				1
Total									1		1		1





PH Drogues

		2000	2013	2014	2015	2016	2017	2018	2019	2020	2021	2022	2023
Import-export d'héroïne	Sem 1		2	2					1	1		3	3
	Sem 2			1								1	
Total			2	3					1	1		4	3
Vente-traffic d'héroïne	Sem 1		3	3	1	2	2	3	10	5	16	15	21
	Sem 2		4		2	2		7	4	9	21	4	10
Total			7	3	3	4	2	10	14	14	37	19	31



PH Trafic d'armes

		2000	2013	2014	2015	2016	2017	2018	2019	2020	2021	2022	2023
Commerce et production d'arme à feu et mun.	Sem 1	1	5	2	1	2		1	1				
	Sem 2	1	3	2		1	1	1		1	1	1	1
Total		2	8	4	1	3	1	2	1	1	1	1	1
Commerce et production d'arme non à feu	Sem 1						1						1
	Sem 2	1	3			1							
Total		1	3			1	1						1



PH Traite des êtres humains

		2000	2013	2014	2015	2016	2017	2018	2019	2020	2021	2022	2023
TEH - exploitation économique	Sem 1		3			2	2	1				1	
	Sem 2		2				3		1	3			
Total			5			2	5	1	1	3		1	
TEH - exploitation sexuelle	Sem 1		1		1	6	2	2	1		2	3	3
	Sem 2	1	2		9	3	4		2	4	1	1	1
Total		1	3		10	9	6	2	3	4	3	4	4



PH Violence dans l'espace public

		2000	2013	2014	2015	2016	2017	2018	2019	2020	2021	2022	2023
Violence physique (transport public)	Sem 1	5	12	16	5	7	5	9	4	11	10	13	7
	Sem 2	5	8	9	7	7	6	9	6	9	10	12	7
Total		10	20	25	12	14	11	18	10	20	20	25	14
Violence physique (voie publique)	Sem 1	99	152	167	151	133	139	159	186	131	121	159	149
	Sem 2	117	182	156	120	156	172	182	181	131	138	173	167
Total		216	334	323	271	289	311	341	367	262	259	332	316
Violence physique (autre endroit public)	Sem 1	3	2	10	7	7	4	9	9	6	10	4	4
	Sem 2	2	9	11	5	6	5	12	10	10	4	4	8
Total		5	11	21	12	13	9	21	19	16	14	8	12
Violence physique (endroit accessible au public)	Sem 1	48	60	54	52	61	44	45	57	32	18	49	41
	Sem 2	41	68	49	53	54	46	53	48	19	37	52	40
Total		89	128	103	105	115	90	98	105	51	55	101	81
Violence sexuelle (transport public)	Sem 1		1	2		1		3	1	1	5	2	3
	Sem 2				2				3	4	1	1	1
Total			1	2	2	1		3	4	5	6	3	4
Violence sexuelle (voie publique)	Sem 1	11	3	7	10	11	9	10	8	4	11	10	8
	Sem 2	6	10	10	7	7	10	9	14	10	8	13	10
Total		17	13	17	17	18	19	19	22	14	19	23	18
Violence sexuelle (autre endroit public)	Sem 1				1	2	1	2	1	3	5	1	
	Sem 2		2	1		5		2	1			2	3
Total			2	1	1	7	1	4	2	3	5	3	3
Violence sexuelle (endroit accessible au public)	Sem 1	2	5	4	12	12	2	6	12	2	9	8	4
	Sem 2	2	4	2	4	5	7	9	7	8	6	10	12
Total		4	9	6	16	17	9	15	19	10	15	18	16



PH Violence dans l'espace public

		2000	2013	2014	2015	2016	2017	2018	2019	2020	2021	2022	2023
Violence psychique (transport public)	Sem 1	3	16	11	9	5	8	4	3	8	7	3	5
	Sem 2	6	6	14	4	4	8	7	11	4	5	11	4
	<b>Total</b>	<b>9</b>	<b>22</b>	<b>25</b>	<b>13</b>	<b>9</b>	<b>16</b>	<b>11</b>	<b>14</b>	<b>12</b>	<b>12</b>	<b>14</b>	<b>9</b>
Violence psychique (voie publique)	Sem 1	44	95	106	96	86	94	98	113	103	92	89	103
	Sem 2	66	107	80	89	100	88	87	96	104	98	96	134
	<b>Total</b>	<b>110</b>	<b>202</b>	<b>186</b>	<b>185</b>	<b>186</b>	<b>182</b>	<b>185</b>	<b>209</b>	<b>207</b>	<b>190</b>	<b>185</b>	<b>237</b>
Violence psychique (autre endroit public)	Sem 1	4	8	9	10	9	2	6	9	6	9	4	8
	Sem 2	1	6	11	12	8	2	14	12	13	7	11	11
	<b>Total</b>	<b>5</b>	<b>14</b>	<b>20</b>	<b>22</b>	<b>17</b>	<b>4</b>	<b>20</b>	<b>21</b>	<b>19</b>	<b>16</b>	<b>15</b>	<b>19</b>
Violence psychique (endroit accessible au public)	Sem 1	18	45	36	38	50	43	36	55	23	34	34	47
	Sem 2	24	29	45	45	41	33	24	46	29	34	44	46
	<b>Total</b>	<b>42</b>	<b>74</b>	<b>81</b>	<b>83</b>	<b>91</b>	<b>76</b>	<b>60</b>	<b>101</b>	<b>52</b>	<b>68</b>	<b>78</b>	<b>93</b>
Vol à main armée (transport public)	Sem 1		1				1		1	1			
	Sem 2		2	2						1			
	<b>Total</b>		<b>3</b>	<b>2</b>			<b>1</b>		<b>1</b>	<b>2</b>			
Vol à main armée (voie publique)	Sem 1	5	10	10	10	5	6	9	7	1	10	5	
	Sem 2	7	11	8	9	8	3	5	6	3	9	3	7
	<b>Total</b>	<b>12</b>	<b>21</b>	<b>18</b>	<b>19</b>	<b>13</b>	<b>9</b>	<b>14</b>	<b>13</b>	<b>4</b>	<b>19</b>	<b>8</b>	<b>7</b>
Vol à main armée (autre endroit public)	Sem 1			1		1		2	2		1		
	Sem 2		1	1		2	1	1	1			1	
	<b>Total</b>		<b>1</b>	<b>2</b>		<b>3</b>	<b>1</b>	<b>3</b>	<b>3</b>		<b>1</b>	<b>1</b>	
Vol à main armée (endroit accessible au public)	Sem 1	5	7	10	5	4	5	3	2	5	3	3	
	Sem 2	12	4	2	4	6	4	6	1	1		2	5
	<b>Total</b>	<b>17</b>	<b>11</b>	<b>12</b>	<b>9</b>	<b>10</b>	<b>9</b>	<b>9</b>	<b>3</b>	<b>6</b>	<b>3</b>	<b>5</b>	<b>5</b>



PH Violence dans l'espace public

		2000	2013	2014	2015	2016	2017	2018	2019	2020	2021	2022	2023
Vol avec violence sans arme (transport public)	Sem 1	2	3	5	4	3	1	4			3	1	2
	Sem 2	1	1	8		3		1	1	2	3	3	1
Total		3	4	13	4	6	1	5	1	2	6	4	3
Vol avec violence sans arme (voie publique)	Sem 1	19	52	59	40	51	41	30	30	21	19	17	22
	Sem 2	22	59	51	60	72	34	40	36	21	33	23	26
Total		41	111	110	100	123	75	70	66	42	52	40	48
Vol avec violence sans arme (autre endroit public)	Sem 1	1			2	5	1	3	3	2	2	1	
	Sem 2		2	3	4			3	2	1	1	2	2
Total		1	2	3	6	5	1	6	5	3	3	3	2
Vol avec violence sans arme (endr. acces. au pub.)	Sem 1	8	14	12	11	9	8	14	5	5	4	10	6
	Sem 2	11	13	9	17	8	3	7	11	4	6	2	4
Total		19	27	21	28	17	11	21	16	9	10	12	10



PH Autre

		2000	2013	2014	2015	2016	2017	2018	2019	2020	2021	2022	2023
Faux policiers	Sem 1	1	7		3	2	1	3	2	2			2
	Sem 2	1	2	2	1	3	2	3	4	1			2
	<b>Total</b>	<b>2</b>	<b>9</b>	<b>2</b>	<b>4</b>	<b>5</b>	<b>3</b>	<b>6</b>	<b>6</b>	<b>3</b>			<b>4</b>
Terrorisme, extrémisme et radicalisme	Sem 1		1		1	1	1						1
	Sem 2				1					3	1	1	3
	<b>Total</b>		<b>1</b>		<b>2</b>	<b>1</b>	<b>1</b>			<b>3</b>	<b>1</b>	<b>1</b>	<b>4</b>
Cyberharcèlement	Sem 1	2	20	44	49	36	29	33	28	21	38	38	37
	Sem 2	1	29	43	44	38	48	25	32	31	27	56	39
	<b>Total</b>	<b>3</b>	<b>49</b>	<b>87</b>	<b>93</b>	<b>74</b>	<b>77</b>	<b>58</b>	<b>60</b>	<b>52</b>	<b>65</b>	<b>94</b>	<b>76</b>
Fraude à l'identité	Sem 1	6	49	56	45	54	38	53	28	29	23	40	49
	Sem 2	5	24	33	46	54	48	26	27	39	38	38	37
	<b>Total</b>	<b>11</b>	<b>73</b>	<b>89</b>	<b>91</b>	<b>108</b>	<b>86</b>	<b>79</b>	<b>55</b>	<b>68</b>	<b>61</b>	<b>78</b>	<b>86</b>



**ZONE DE POLICE DU TOURNAISIS**

**2022**

**FC Vol moyen de transport**

	Jan	Fév	Mar	Avr	Mai	Juin	Juil	Août	Sep	Oct	Nov	Déc	Total
Vol de voiture	5	4	5	8	8	9	6	9	1	7	6	4	72
Vol de moto			1							2	1		4
Carjacking	1		1	1			1						4
Homejacking						1							1
Vol dans les garages						2							2
Vol de vélomoteur	1	2	2	3					1		1	3	13
Vol de vélo	4	7	13	10	9	13	17	19	5	4	8	2	111

**FC Cambriolage**

	Jan	Fév	Mar	Avr	Mai	Juin	Juil	Août	Sep	Oct	Nov	Déc	Total
Cambriolage dans habitation	32	18	11	17	22	18	21	25	19	21	18	13	235
Cambriolage ds entreprise ou commerce	6	2	8	8	2	6	7	5	7	17	7	9	84
Cambriolage ds service public ou bâtiment administ	4	3	3	2	2	2		4	1	1		1	23
Vol au bélier								1					1
Cambriolage dans bâtiment (total)	42	23	22	27	26	26	28	34	27	39	25	23	342





**FC Vol autre**

	Jan	Fév	Mar	Avr	Mai	Juin	Juil	Août	Sep	Oct	Nov	Déc	Total
Vol à main armée	2		1	2	3	4			3	1	3		19
Vol avec violence sans arme	7	3	12	5	5	9	11	6	11	2	14	1	86
Vol dans ou sur un véhicule	31	25	30	25	26	22	27	38	37	28	35	28	352
Vol d'armes et explosifs	5			3			1	2	1	1		1	14
Arrachage de sac à main		1	1		1		1			1	1		6
Vol à l'arraché	1	3	2	1	2	1	5	3	1	2	3		24
Vol à la tire	5	4	3	3	4	5	6	9	10	6	3	4	62
Vol à l'étalage	16	14	16	19	9	21	22	12	9	16	13	13	180
Vol par ruse	1	1	1	1	2	2	1	1	1	2	2	1	16
Vol de métaux	1	1	4	3	2	1		3	5	3	3	2	28
Vol sur les chantiers	10	2	3	3	2	5	1	5	3	2	5	2	43
Vol d'animaux			2	1				2	1				6
Vol de cargaison	2	1			3	9	7	10	13	16	18	8	87

**Criminalité ICT**

	Jan	Fév	Mar	Avr	Mai	Juin	Juil	Août	Sep	Oct	Nov	Déc	Total
Fraude de cartes de paiements	7	4	7	5	8	12	10	15	15	4	8	11	106
Phishing	2		2	1	1	1	1	1	3	2	2	2	18
Ransomware									1				1
Skimming				1									1

**FC Autre**

	Jan	Fév	Mar	Avr	Mai	Juin	Juil	Août	Sep	Oct	Nov	Déc	Total
Violence contre les métiers d'intérêt général	2	1	2	1	2		2	2	3	2	3	1	21
Viol collectif		1	1	1			1		1	2			7
Graffiti		3	1	1	1	1					10	2	19
Dégradation de voiture	20	21	28	23	23	21	10	20	17	28	15	18	244
Rixe au couteau	1	1	2		2	2			2				10



### PH Violence intrafamiliale (VIF)

	Jan	Fév	Mar	Avr	Mai	Juin	Juil	Août	Sep	Oct	Nov	Déc	Total
VIF: physique, dans le couple	21	12	25	18	16	20	25	25	21	22	19	27	251
VIF: physique, envers des descendants	4		4	1	1	2	2	5	3	3	2	6	33
VIF: physique, envers d'autres membres	1		5	6	7	1	3	4	3	2	2	4	38
VIF: sexuelle, envers des descendants		1										1	2
VIF: psychique, dans le couple	10	2	4	5	8	10	8	10	12	12	15	15	111
VIF: psychique, envers des descendants	2		2		2	1		1	2		1	2	13
VIF: psychique, envers d'autres membres	1	1		1	1	2	2					1	9
VIF: économique, dans le couple	3	2	1	2	5	3	1	3	3	3	1	2	29
VIF: économique, envers des descendants							1						1
VIF: économique, envers d'autres membres	1	2	1	3		3	2	3	3	1		2	21

### PH Drogues

	Jan	Fév	Mar	Avr	Mai	Juin	Juil	Août	Sep	Oct	Nov	Déc	Total
Vente de cocaïne	4	1	4	3	1	1	3	2		3	3	1	26
Import-export de cocaïne		1	1	1					1	1			5
Import-export de drogues synthétiques										1			1
Vente de drogues synthétiques				2	1		3	1		2			9
Production de cannabis (culture)								2		1			3
Import-export d'héroïne		1	2						1				4
Vente-traffic d'héroïne	3	3	3	4	1	1		2		1		1	19

### PH Trafic d'armes

	Nov	Total
Commerce et production d'arme à feu et mun.	1	1



**PH Traite des êtres humains**

	Fév	Mai	Juin	Oct	Total
TEH - exploitation économique		1			1
TEH - exploitation sexuelle	2		1	1	4

**PH Violence dans l'espace public**

	Jan	Fév	Mar	Avr	Mai	Juin	Juil	Août	Sep	Oct	Nov	Déc	Total
Violence physique (transport public)	3	1		3		6		2	2	5	3		25
Violence physique (voie publique)	24	15	28	26	38	28	29	21	38	39	23	23	332
Violence physique (autre endroit public)	1		2			1			1	1	2		8
Violence physique (endroit accessible au public)	3	6	16	9	11	4	9	9	13	4	4	13	101
Violence sexuelle (transport public)			1		1							1	3
Violence sexuelle (voie publique)			3	3	3	1	2	1	2	5	2	1	23
Violence sexuelle (autre endroit public)					1		1			1			3
Violence sexuelle (endroit accessible au public)	1	2	1	2		2	1	5	1	1	1	1	18
Violence psychique (transport public)		1		1		1	3		1	4	2	1	14
Violence psychique (voie publique)	11	8	19	17	15	19	16	18	23	13	16	10	185
Violence psychique (autre endroit public)	1		1	1	1		2	2	2	3	2		15
Violence psychique (endroit accessible au public)	5	1	5	11	5	7	7	7	7	4	8	11	78
Vol à main armée (voie publique)	1				2	2			2		1		8
Vol à main armée (autre endroit public)									1				1
Vol à main armée (endroit accessible au public)	1		1	1							2		5
Vol avec violence sans arme (transport public)	1						1		1		1		4
Vol avec violence sans arme (voie publique)	1	1	7	3	3	2	6	3	4	2	8		40
Vol avec violence sans arme (autre endroit public)						1	1	1					3
Vol avec violence sans arme (endr. acces. au pub.)	3		3		1	3			2				12



**PH Autre**

	Jan	Fév	Mar	Avr	Mai	Juin	Juil	Août	Sep	Oct	Nov	Déc	Total
<b>Terrorisme, extrémisme et radicalisme</b>									1				1
<b>Cyberharcèlement</b>	4	5	5	6	11	7	11	10	5	11	8	11	94
<b>Fraude à l'identité</b>	10	4	7	5	4	10	1	9	6	14	3	5	78



2023

**FC Vol moyen de transport**

	Jan	Fév	Mar	Avr	Mai	Juin	Juil	Août	Sep	Oct	Nov	Déc	Total
Vol de voiture	5	8	5	4	8	15	11	6	8	6	6	5	87
Vol de moto		1						2	1		2	1	7
Carjacking	1					2						1	4
Homejacking								1					1
Vol dans les garages					1				1				2
Vol de vélomoteur	1	1		3	1	5	4	4	6	3			28
Vol de vélo	7	7	3	8	7	10	9	7	10	8	2	8	86

**FC Cambriolage**

	Jan	Fév	Mar	Avr	Mai	Juin	Juil	Août	Sep	Oct	Nov	Déc	Total
Cambriolage dans habitation	24	35	38	23	26	17	13	16	19	27	25	24	287
Cambriolage ds entreprise ou commerce	8	1	5	2	5	6	5	7	5	4	7	9	64
Cambriolage ds service public ou bâtiment administ	1	3	1			4	2			1	1		13
Cambriolage dans bâtiment (total)	33	39	44	25	31	27	20	23	24	32	33	33	364



**FC Vol autre**

	Jan	Fév	Mar	Avr	Mai	Juin	Juil	Août	Sep	Oct	Nov	Déc	Total
Vol à main armée			1				2	5	2	1	2	2	15
Vol avec violence sans arme	8	3	12	3	6	8	11	11	8	13	9	10	102
Vol dans ou sur un véhicule	26	25	29	22	33	46	41	51	46	27	14	18	378
Vol d'armes et explosifs	6	2				2	1		1		1		13
Arrachage de sac à main							1			1	2	2	6
Vol à l'arraché	2		3	1	2		2	2	3	4	3	2	24
Vol à la tire	8	1	37	3	4	6	5	4	4	2	1	3	78
Vol à l'étalage	31	27	18	20	35	17	18	14	9	22	17	16	244
Vol par ruse	1				1			2	1	1	5		11
Vol de métaux	2	1	1	3	8	3	2	2			2	3	27
Vol sur les chantiers	2		1	1	5	2	2		1	2	2		18
Vol d'animaux	1	1	3	1			1	1			1		9
Vol de cargaison	16	6	9	5	14	20	16	23	14	8	4	7	142

**Criminalité ICT**

	Jan	Fév	Mar	Avr	Mai	Juin	Juil	Août	Sep	Oct	Nov	Déc	Total
Fraude de cartes de paiements	13	8	6	9	12	10	4	12	12	8	7	8	109
Phishing	1	2	2	1	1	5	3	13	2	4	8	4	46
Ransomware								1					1
Shouldersurfing						1	1						2
Skimming					1								1

**FC Autre**

	Jan	Fév	Mar	Avr	Mai	Juin	Juil	Août	Sep	Oct	Nov	Déc	Total
Violence contre les métiers d'intérêt général	1	5	2	2	1	2	2	2	2	4	2	2	27
Viol collectif			1										1
Graffiti	1	4	4	1	2		4	5	4	1	5	4	35
Dégradation de voiture	29	17	24	25	30	20	21	23	25	33	28	33	308
Rixe au couteau	1				3				1	1			6



## PH Violence intrafamiliale (VIF)

	Jan	Fév	Mar	Avr	Mai	Juin	Juil	Août	Sep	Oct	Nov	Déc	Total
VIF: physique, dans le couple	25	18	27	18	22	15	21	23	16	22	26	16	249
VIF: physique, envers des descendants	3	2	3	2	4	3	4	1	5	1	5	3	36
VIF: physique, envers d'autres membres	3	4	6	2	4	5	6	4	3	3	5	2	47
VIF: sexuelle, dans le couple											1		1
VIF: psychique, dans le couple	8	8	13	7	13	13	20	9	17	9	11	13	141
VIF: psychique, envers des descendants	1		6	2	1	2	2	1	2	1	1		19
VIF: psychique, envers d'autres membres		1	1	3	3	1	2	4	1	2		2	20
VIF: économique, dans le couple	1	2	2	2		2	1	2	1	1	3		17
VIF: économique, envers des descendants						1				2	1		4
VIF: économique, envers d'autres membres	1		3		3	2	3	4	1	3	4	1	25

## PH Hormones et dopage

	Mai	Oct	Total
Engraissement illégal	1	1	2

## PH Drogues

	Jan	Fév	Avr	Mai	Juin	Juil	Août	Sep	Oct	Nov	Déc	Total
Vente de cocaïne	3	5	5	3	2	4	2	3	4	2		33
Import-export de cocaïne			1	2								3
Import-export de drogues synthétiques					1							1
Vente de drogues synthétiques		1	1			7	1	1	2		1	14
Production de cannabis (culture)								1	1			2
Vente de cannabis en grande quantité								1				1
Import-export d'héroïne			1	2								3
Vente-traffic d'héroïne	1	8	4	7	1	2	3	2	2		1	31



**PH Trafic d'armes**

	Juin	Août	Total
Commerce et production d'arme à feu et mun.		1	1
Commerce et production d'arme non à feu	1		1

**PH Traite des êtres humains**

	Avr	Juin	Sep	Total
TEH - exploitation sexuelle	2	1	1	4

**PH Violence dans l'espace public**

	Jan	Fév	Mar	Avr	Mai	Juin	Juil	Août	Sep	Oct	Nov	Déc	Total
Violence physique (transport public)	1	1	2		1	2		2	2		1	2	14
Violence physique (voie publique)	22	24	26	19	25	33	22	29	44	36	13	23	316
Violence physique (autre endroit public)			2	1		1		1	3	1	2	1	12
Violence physique (endroit accessible au public)	4	7	7	5	9	9	6	3	3	9	7	12	81
Violence sexuelle (transport public)	1			2					1				4
Violence sexuelle (voie publique)		1	3	1		3	3	1	2	2	1	1	18
Violence sexuelle (autre endroit public)								1			1	1	3
Violence sexuelle (endroit accessible au public)		1	1		1	1	3		5	1	1	2	16
Violence psychique (transport public)	1	1	1		1	1	1				1	2	9
Violence psychique (voie publique)	17	20	11	12	17	26	24	25	28	26	13	18	237
Violence psychique (autre endroit public)	3	1		3	1			3	3	1	4		19
Violence psychique (endroit accessible au public)	9	3	7	7	13	8	10	2	7	12	6	9	93
Vol à main armée (voie publique)								4	1		1	1	7
Vol à main armée (endroit accessible au public)							2		1		1	1	5
Vol avec violence sans arme (transport public)		1	1									1	3
Vol avec violence sans arme (voie publique)	3		8	2	4	5	6	4	7	3	3	3	48
Vol avec violence sans arme (autre endroit public)										2			2
Vol avec violence sans arme (endr. acces. au pub.)	3		2		1			2		1	1		10





**PH Autre**

	Jan	Fév	Mar	Avr	Mai	Juin	Juil	Août	Sep	Oct	Nov	Déc	Total
Faux policiers	1				1						2		4
Terrorisme, extrémisme et radicalisme		1							1		2		4
Cyberharcèlement	8	7	4	8	5	5	3	6	5	15	6	4	76
Fraude à l'identité	10	11	4	6	7	11	5	5	13	6	5	3	86

# ***STATISTIQUES POLICIERES DE CRIMINALITE***

---

***LIEU DE PERPETRATION: ZONE DE POLICE***

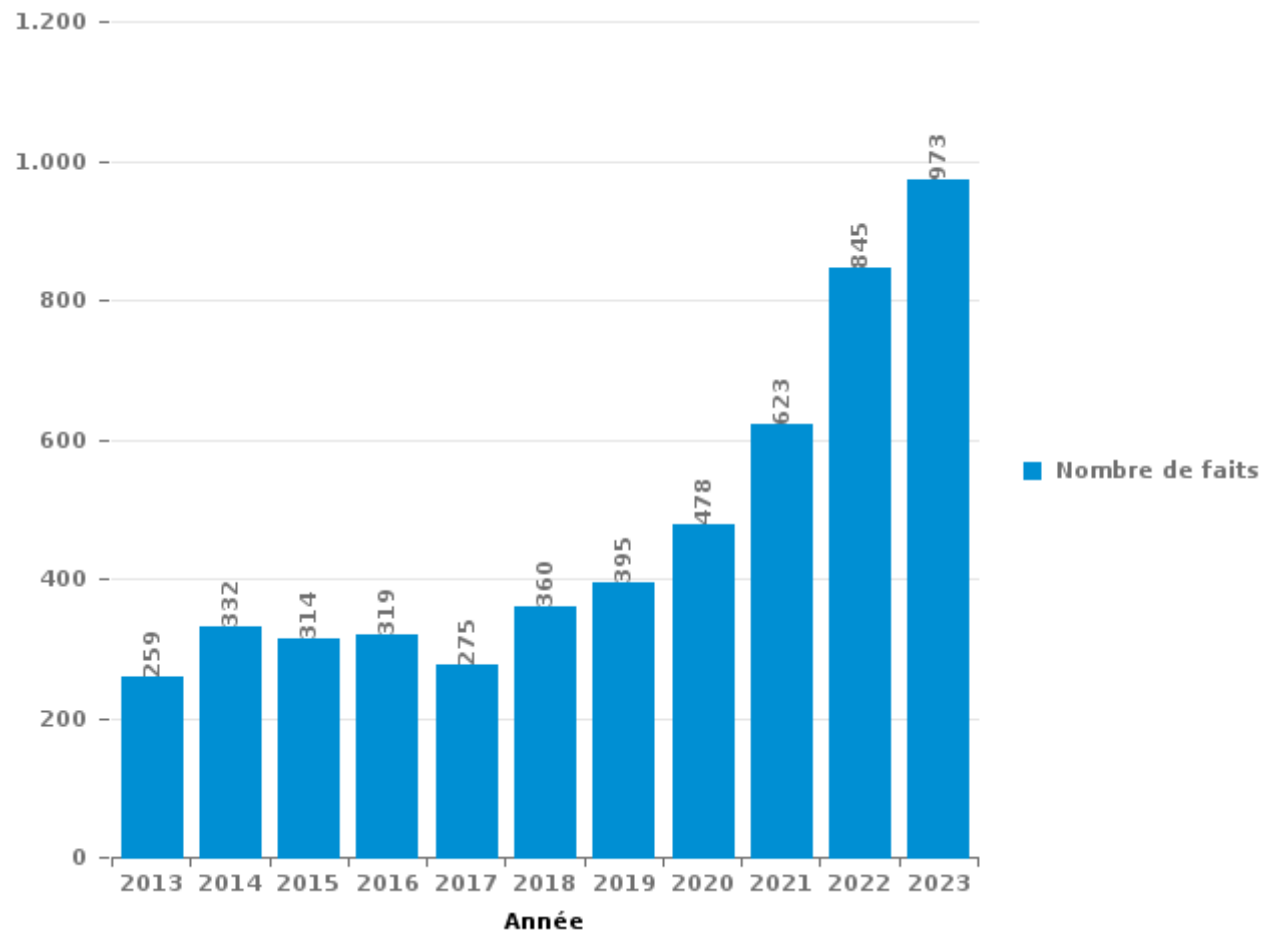
**ZONE DE POLICE DU TOURNAISIS**

***PARTIE III : ICT***



## ZONE DE POLICE DU TOURNAISIS

Nombre total de délits avec un élément ICT/online, depuis 2013





Criminalité ICT/online au sens strict

Infractions (exhaustif)

	2013	2014	2015	2016	2017	2018	2019	2020	2021	2022	2023
Code pénal social: Infr. contre foi publique en droit pénal social: Faux en informatique						1		1			1
Criminalité informatique: Faux en informatique:	2	5	2	4	2	5	6	4	3	6	8
Criminalité informatique: Fraude informatique:	104	87	84	115	86	143	159	151	186	337	417
Criminalité informatique: Hacking:	23	39	34	29	16	35	34	35	18	37	25
Criminalité informatique: Sabotage:	1	1		1	3	4		7	11	3	1
Infr. contre autres valeurs morales et sentiments: Violation de communication par particulier:			1	1		1	1	1			2
Infr. contre l'autorité publique: Refus de coopération (informatique et télécom):	1										
<b>Total:</b>	<b>131</b>	<b>132</b>	<b>121</b>	<b>150</b>	<b>107</b>	<b>189</b>	<b>200</b>	<b>199</b>	<b>218</b>	<b>383</b>	<b>454</b>

Figures criminelles (à considérer spécifiquement – ne pas additionner avec d'autres éléments – risque de double comptage!)

	2013	2014	2015	2016	2017	2018	2019	2020	2021	2022	2023
Fraude de cartes de paiements	61	64	60	56	55	91	94	72	72	106	109
Phishing	2	7	1	1	2	1	3	4	5	18	46
Ransomware					1			1	3	1	1
Shouldersurfing	2	5	5	2	6	2	7	1	1		2
Skimming	4	1	3		2	1	2	1	2	1	1



## Criminalité ICT/online au sens large

Infractions (uniquement si code-fait existe)

	2013	2014	2015	2016	2017	2018	2019	2020	2021	2022	2023
Armes et explosifs: Autre: Vente par correspondance/internet d'arme à feu	1	1									
Armes et explosifs: Autre: Vente par correspondance/internet d'autre arme	1				1						
Fraude: Escroquerie: Fraude par internet	69	95	84	82	75	100	110	208	309	364	437
Infr. contre autres valeurs morales et sentiments: Cyberlokkig (leurre de mineur par ICT):						2		1			
Infr. contre les moeurs: Grooming (contact par ICT avec mineur < 16 ans):						1		1	1		
Infr. contre les moeurs: Pornographie infantine: Accès pornographie infantine via technologie						1	1		3	1	
Infr. contre les moeurs: Voyeurisme: Diffusion enregistrement nudité ou intimité				1	3	3	5	10	14	6	
<b>Total:</b>	<b>71</b>	<b>96</b>	<b>84</b>	<b>83</b>	<b>79</b>	<b>107</b>	<b>116</b>	<b>220</b>	<b>327</b>	<b>371</b>	<b>437</b>

Figures criminelles (à considérer spécifiquement – ne pas additionner avec d'autres éléments – risque de double comptage!)

	2013	2014	2015	2016	2017	2018	2019	2020	2021	2022	2023
Cyberharcèlement	49	87	93	74	77	58	60	52	65	94	76

# ***STATISTIQUES POLICIERES DE CRIMINALITE***

---

***LIEU DE PERPETRATION: ZONE DE POLICE***

**ZONE DE POLICE DU TOURNAISIS**

***PARTIE IV : DESTINATION LIEU***



**ZONE DE POLICE DU TOURNAISIS**

**Vol et extorsion**

	2000	2013	2014	2015	2016	2017	2018	2019	2020	2021	2022	2023
Voie publique	860	1.142	1.051	1.036	1.119	852	1.016	762	434	457	510	576
Habitation: maison	272	592	774	687	568	618	523	475	291	282	267	300
Magasin	280	414	414	352	351	258	314	359	185	210	262	306
Parking	79	222	213	226	169	113	244	225	133	104	134	174
Habitation: appartement	81	180	186	167	197	159	169	159	98	94	84	76
Horeca	98	132	142	140	146	126	99	87	39	44	58	76
Inconnue	163	56	65	80	85	70	77	53	38	55	51	45
Institution d'enseignement	67	91	140	100	75	55	37	27	31	17	32	25
Habitation: non précisée	16	87	79	76	71	91	54	60	31	41	30	31
Habitation: dépendances	14	77	82	89	97	36	52	41	29	33	27	30
Entreprise	53	66	63	68	55	39	49	44	30	37	40	37
Habitation: allée	21	72	71	77	62	38	49	57	26	29	31	35
Autre	86	50	52	59	33	31	26	33	14	17	25	44
Habitation: garage	29	63	66	40	43	36	39	37	30	38	20	24
Hôpital	43	53	43	72	55	48	44	21	7	17	25	14
Station de bus / métro et gare de chemin de fer	28	39	70	36	34	28	37	28	22	21	36	28
Chantier	15	38	60	23	22	33	34	17	20	35	43	18
Culture et loisirs	27	33	45	58	24	36	35	33	15	10	19	13
Service public	18	46	45	34	26	20	22	30	18	33	11	12
Station essence	12	46	30	44	22	24	20	25	23	8	19	13
Terrain	12	47	27	21	27	17	20	31	15	12	8	17
Infrastructure sportive	21	23	26	27	21	20	15	18	8	14	13	16
Moyen de transport: voiture	124	14	11	11	10	11	6	10	5	5	5	4
Habitation: autre	5	22	16	18	22	14	16	14	4	8	8	3
Moyen de transport: train / tram / métro	8	16	14	16	13	9	13	14	9	5	13	11
Service	15	5	9	10	19	10	10	16	6	6	7	7
Edifice religieux / lieu du culte	6	11	13	24	10	10	19	4	7	7	4	3
Banque / institution financière	9	9	12	14	8	8	10	16	5	6	7	8
Médecin / dentiste / pharmacien	5	8	5	14	10	16	13	8	6	10	9	6
Maison de repos	11	17	15	11	5	7	4	9	6	4	6	1
Bâtiment administratif	5	7	12	16	7	9	6	4	2	3	7	5
Cimetière	7	5	16	6	8	5	13	7	1	6	2	7
Stade	7	11	9	12	10	6	4	3	3		3	1
Moyen de transport: autre		6	3	3	6	3	12	1	4	1	2	7
Moyen de transport: camion	9	7	4	5	3		5	2	2		6	4
Emplacement de vélo					1	6	2	10	10	6	3	3
Installation militaire	12	2	2	2			2	2	1		6	3
Maison de débauche		3	3	3	2	6	1	2	1	1	3	3
Aéroport	1	11	7	3	1			1	1	1	1	
Moyen de transport: autobus / autocar	3	2	4	6		2		1	1		2	1
Arrêt de bus / tram		1	2		2		1				6	
Eaux intérieures et maritimes	5	1	1	1		2			1			
Guichet automatique	1	1				1						
<b>Total</b>	<b>2.528</b>	<b>3.728</b>	<b>3.902</b>	<b>3.687</b>	<b>3.439</b>	<b>2.873</b>	<b>3.112</b>	<b>2.746</b>	<b>1.612</b>	<b>1.677</b>	<b>1.845</b>	<b>1.987</b>



**ZONE DE POLICE DU TOURNAISIS**

**Dégradation de la propriété**

	2000	2013	2014	2015	2016	2017	2018	2019	2020	2021	2022	2023
Voie publique	155	509	455	409	393	377	407	365	253	294	247	303
Habitation: résidence principale	133	272	295	320	269	232	211	227	200	189	175	161
Parking	15	67	60	69	55	65	59	53	50	41	44	52
Habitation: non précisée	7	39	37	48	33	41	30	24	23	15	25	24
Horeca	24	39	46	45	28	23	16	19	10	16	7	16
Magasin	24	28	54	36	22	25	24	7	9	12	11	6
Moyen de transport: voiture	150	3	2	3	2	3	4	1	4	1	1	3
Terrain	9	27	23	19	9	18	22	9	14	10	10	7
Institution d'enseignement	10	18	28	16	24	24	12	6	15	6	13	4
Habitation: allée	4	25	24	15	12	18	18	17	10	12	6	10
Habitation: garage	1	27	21	30	19	12	7	14	7	6	6	5
Inconnue	6	12	11	12	12	13	16	11	7	10	9	4
Service public	6	17	18	4	14	11	7	13	5	5	9	7
Habitation: jardin	3	9	18	11	13	9	10	8	11	7	8	6
Habitation: dépendances	4	21	15	20	15	5	3	5	4	7	4	5
Entreprise	3	6	18	10	12	8	8	6	6	1	4	7
Culture et loisirs	6	15	7	7	11	14	3	5	5	5	1	6
Autre	1	11	7	7	7	7	6	6	8	7	5	7
Hôpital	10	3	5	7	10	4	2	3	4	5	1	2
Edifice religieux / lieu du culte	2	8	8	6	4	9	3	2	3	6	2	2
Habitation: résidence secondaire	5	7	4	5	5	9	3	2	4	4	2	5
Bureau de police	3	1	4		5	2	8	4	4	1	8	12
Station de bus / métro et gare de chemin de fer	5	9	3	6	5	7	1	4	6	1	3	2
Bâtiment administratif	2	10	1	4	5	2	4	3	1	12	4	2
Chantier	2	5	11	5	6	3		2	3	3	6	1
Service	1	6	6	6	5	8	2	1	1	4	3	2
Banque / institution financière	2	5	2	5	5	6	5	2	3	2	2	2
Infrastructure sportive	2	3	3	5	5	4	5	1	3	3	7	
Cimetière	1	4	7	1	1	1	4	1	2	2	3	2
Stade	2	5	6	2	3	2	2	3	1			
Station essence	1	3	7	3	1	2	1	1	2	1		1
Moyen de transport: autre	1	1	2	3	3	2		2	1		2	2
Médecin / dentiste / pharmacien			1	2	4		5				2	
Maison de repos		3			2	3	2	1		1		
Maison de débauche		2		1	5	2					1	
Installation militaire	4							2	1			3
Arrêt de bus / tram		1	1	1		2					1	
Eaux intérieures et maritimes				1		2						1
Moyen de transport: train / tram / métro		2						1				
Aéroport			1		1							
Emplacement de vélo												1
<b>Total</b>	<b>604</b>	<b>1.223</b>	<b>1.211</b>	<b>1.144</b>	<b>1.025</b>	<b>975</b>	<b>910</b>	<b>831</b>	<b>680</b>	<b>689</b>	<b>632</b>	<b>673</b>





**ZONE DE POLICE DU TOURNAISIS**

**Infractions contre l'intégrité physique**

	2000	2013	2014	2015	2016	2017	2018	2019	2020	2021	2022	2023
Voie publique	205	334	336	291	306	328	355	396	267	270	355	342
Habitation	129	295	312	292	303	279	323	303	319	309	339	342
Horeca	62	71	55	47	47	37	40	51	10	15	38	28
Institution d'enseignement	14	44	31	30	36	27	25	42	15	15	22	40
Service public	9	12	12	12	8	15	10	16	18	8	19	20
Station de bus / métro et gare de chemin de fer	6	18	16	8	10	8	11	9	17	17	21	12
Hôpital	5	16	14	13	19	13	14	10	15	6	13	14
Parking	6	14	15	15	17	15	10	15	9	8	15	5
Magasin	5	9	10	13	13	5	15	10	7	9	10	7
Inconnue	13	2	7	2	5	5	9	6	6	16	10	8
Habitation: allée	6	5	7	8	11	8	3	3	5	2	5	4
Terrain	3	6	7	7	7	6	3	5	4	4	3	3
Autre	2	4	2	6	4	2	8	5	4	3	10	5
Culture et loisirs	5	8	3	6	3	5	3	6			10	6
Habitation: jardin		7	4	5	1	3	3	1	5	6	7	5
Entreprise		5	1	8	2	3	2	5	1	6	5	3
Stade	3	3	4	5	7	4	2	5	2	3		3
Maison de repos		2	2	2	9	3	2	2	4	1	4	5
Infrastructure sportive	1	2	2	2	2		2	2	1	3	1	8
Moyen de transport: autobus / autocar	3	1	4	1	1	1	2	1	4	3		1
Moyen de transport: train / tram / métro		2	3	2	1	3	6	1	1	2		1
Bureau de police	1		3		2	1	5	2	1	1		4
Maison de débauche		2	2	1	3	2	1	2			1	4
Station essence			1	1		1	2	4	2	3	3	1
Moyen de transport: autre	1	1			1	1	2		2			4
Arrêt de bus / tram			1		1	1	1				6	
Bâtiment administratif	1	1		2			2				3	
Aéroport		1	1	4	1							
Médecin / dentiste / pharmacien				1			1	3		1		
Service		1		1				1			1	1
Edifice religieux / lieu du culte	1					1					2	
Banque / institution financière	1									2		
Eaux intérieures et maritimes	1									1		
Installation militaire				1	1							
<b>Total</b>	<b>483</b>	<b>866</b>	<b>855</b>	<b>786</b>	<b>821</b>	<b>777</b>	<b>862</b>	<b>906</b>	<b>719</b>	<b>714</b>	<b>903</b>	<b>876</b>

# ***STATISTIQUES POLICIERES DE CRIMINALITE***

---

***LIEU DE PERPETRATION: ZONE DE POLICE***

**ZONE DE POLICE DU TOURNAISIS**

***PARTIE V : ZONE DE POLICE vs. TYPOLOGIE***



### Typologie de la zone: Catégorie 2

Zone de police
BRUXELLES-OUEST
LIMBURG REGIO HOOFDSTAD
POLITIE SINT-NIKLAAS
POLITIEZONE RIHO
PZ AALST
PZ BRUGGE
PZ LEUVEN
PZ OOSTENDE
PZ RIVIERENLAND
UCCLE/W-B/AUDERGHEM
VESDRE
VLAS
ZONE DE POLICE DU TOURNAISIS
ZONE MIDI
ZONE MONS - QUEVY
ZONE MONTGOMERY
ZP ARLON/ATTERT/HABAY/MARTELANGE
ZP LA LOUVIERE
ZP NAMUR CAPITALE
ZP POLBRUNO

## CRIMINALITE ENREGISTREE : ZONE DE POLICE vs TYPOLOGIE





## CRIMINALITE ENREGISTREE : ZONE DE POLICE vs TYPOLOGIE

### Typologie de la zone: Catégorie 2

Figure criminelle/phénomène	Niveau	% 2019 - 2020	% 2020 - 2021	% 2021 - 2022
Vol de voiture	ZONE DE POLICE	-26,6%	1,4%	2,9%
	TYPLOGIE	-23,4%	-6,2%	10,7%
Vol de moto	ZONE DE POLICE	40,0%	-57,1%	33,3%
	TYPLOGIE	-36,7%	8,5%	33,5%
Carjacking	ZONE DE POLICE	0,0%	0,0%	33,3%
	TYPLOGIE	-41,5%	26,3%	29,2%
Homejacking	ZONE DE POLICE	/	/	0,0%
	TYPLOGIE	-16,7%	-30,0%	-14,3%
Vol dans les garages	ZONE DE POLICE	50,0%	-33,3%	0,0%
	TYPLOGIE	-37,2%	-53,1%	78,3%
Vol de vélomoteur	ZONE DE POLICE	-33,3%	87,5%	-13,3%
	TYPLOGIE	-16,9%	7,2%	16,7%
Vol de vélo	ZONE DE POLICE	-21,0%	-31,3%	26,1%
	TYPLOGIE	-17,7%	7,3%	15,1%
Cambriolage dans habitation	ZONE DE POLICE	-43,7%	-1,0%	-20,3%
	TYPLOGIE	-27,5%	3,0%	16,4%
Cambriolage ds entreprise ou commerce	ZONE DE POLICE	-61,4%	56,4%	37,7%
	TYPLOGIE	-25,7%	-2,8%	14,8%
Cambriolage ds service public ou bâtiment administ	ZONE DE POLICE	-34,1%	-24,1%	4,5%
	TYPLOGIE	-25,8%	-24,2%	24,3%
Vol au bélier	ZONE DE POLICE	/	/	/
	TYPLOGIE	-25,0%	0,0%	133,3%



## CRIMINALITE ENREGISTREE : ZONE DE POLICE vs TYPOLOGIE

Figure criminelle/phénomène	Niveau	% 2019 - 2020	% 2020 - 2021	% 2021 - 2022
Cambriolage dans bâtiment (total)	ZONE DE POLICE	-45,7%	3,3%	-9,5%
	TYPOLOGIE	-27,1%	-0,1%	16,6%
Vol à main armée	ZONE DE POLICE	-32,4%	21,7%	-32,1%
	TYPOLOGIE	-14,6%	5,8%	3,6%
Vol avec violence sans arme	ZONE DE POLICE	-35,8%	17,7%	-7,5%
	TYPOLOGIE	-22,0%	1,3%	12,3%
Vol dans ou sur un véhicule	ZONE DE POLICE	-43,3%	-4,3%	21,0%
	TYPOLOGIE	-14,7%	11,4%	5,5%
Sacjacking dans une voiture	ZONE DE POLICE	/	/	/
	TYPOLOGIE	-64,6%	-20,0%	-22,2%
Vol d'armes et explosifs	ZONE DE POLICE	-47,8%	-8,3%	27,3%
	TYPOLOGIE	-24,0%	-10,8%	37,0%
Steaming	ZONE DE POLICE	/	/	/
	TYPOLOGIE	-29,6%	-26,3%	14,3%
Arrachage de sac à main	ZONE DE POLICE	-83,3%	400,0%	20,0%
	TYPOLOGIE	-33,2%	1,4%	7,8%
Vol à l'arraché	ZONE DE POLICE	-51,3%	0,0%	26,3%
	TYPOLOGIE	-28,8%	-2,1%	5,9%
Vol à la tire	ZONE DE POLICE	-61,1%	24,3%	34,8%
	TYPOLOGIE	-39,3%	3,8%	31,8%
Vol à l'étalage	ZONE DE POLICE	-51,2%	5,6%	35,3%
	TYPOLOGIE	-20,3%	4,0%	23,6%
Vol par ruse	ZONE DE POLICE	-50,0%	7,7%	14,3%
	TYPOLOGIE	-45,2%	0,3%	17,7%



## CRIMINALITE ENREGISTREE : ZONE DE POLICE vs TYPOLOGIE

Figure criminelle/phénomène	Niveau	% 2019 - 2020	% 2020 - 2021	% 2021 - 2022
Vol de métaux	ZONE DE POLICE	-40,0%	-11,1%	75,0%
	TYPOLOGIE	-44,4%	38,8%	46,4%
Vol sur les chantiers	ZONE DE POLICE	17,6%	75,0%	22,9%
	TYPOLOGIE	-18,4%	5,1%	3,3%
Home-invasion	ZONE DE POLICE	-100,0%	/	/
	TYPOLOGIE	-18,9%	-39,5%	23,1%
Vol d'animaux	ZONE DE POLICE	-30,0%	14,3%	-25,0%
	TYPOLOGIE	-29,1%	1,3%	10,1%
Vol de cargaison	ZONE DE POLICE	-16,7%	-40,0%	81,3%
	TYPOLOGIE	-7,4%	-42,6%	31,5%
Fraude de cartes de paiements	ZONE DE POLICE	-23,4%	0,0%	47,2%
	TYPOLOGIE	-7,0%	26,2%	19,6%
Phishing	ZONE DE POLICE	33,3%	25,0%	260,0%
	TYPOLOGIE	248,9%	11,1%	0,7%
Ransomware	ZONE DE POLICE	/	200,0%	-66,7%
	TYPOLOGIE	-26,7%	9,1%	25,0%
Shouldersurfing	ZONE DE POLICE	-85,7%	0,0%	-100,0%
	TYPOLOGIE	-49,6%	-35,3%	-21,5%
Skimming	ZONE DE POLICE	-50,0%	100,0%	-50,0%
	TYPOLOGIE	20,8%	-36,8%	10,9%
Violence contre les métiers d'intérêt général	ZONE DE POLICE	-35,0%	0,0%	61,5%
	TYPOLOGIE	-11,0%	22,5%	14,5%
Viol collectif	ZONE DE POLICE	-80,0%	400,0%	40,0%
	TYPOLOGIE	-1,5%	22,7%	-22,2%



## CRIMINALITE ENREGISTREE : ZONE DE POLICE vs TYPOLOGIE

Figure criminelle/phénomène	Niveau	% 2019 - 2020	% 2020 - 2021	% 2021 - 2022
Graffiti	ZONE DE POLICE	50,0%	-6,7%	-54,8%
	TYPOLOGIE	10,1%	86,9%	-24,2%
Dégradation de voiture	ZONE DE POLICE	-25,6%	5,3%	-17,8%
	TYPOLOGIE	-19,6%	2,4%	0,6%
Rixe au couteau	ZONE DE POLICE	-66,7%	-25,0%	233,3%
	TYPOLOGIE	-1,1%	21,4%	17,6%
VIF: physique, dans le couple	ZONE DE POLICE	7,0%	-9,6%	20,7%
	TYPOLOGIE	-6,0%	-3,3%	9,9%
VIF: physique, envers des descendants	ZONE DE POLICE	-16,7%	32,0%	0,0%
	TYPOLOGIE	-10,0%	11,8%	2,7%
VIF: physique, envers d'autres membres	ZONE DE POLICE	-25,5%	26,3%	-20,8%
	TYPOLOGIE	-6,0%	3,4%	-2,2%
VIF: sexuelle, dans le couple	ZONE DE POLICE	0,0%	0,0%	-100,0%
	TYPOLOGIE	3,2%	40,6%	-22,2%
VIF: sexuelle, envers des descendants	ZONE DE POLICE	28,6%	-33,3%	-66,7%
	TYPOLOGIE	17,2%	-4,2%	-62,0%
VIF: sexuelle, envers d'autres membres	ZONE DE POLICE	100,0%	-100,0%	/
	TYPOLOGIE	-25,0%	88,9%	-29,4%
VIF: psychique, dans le couple	ZONE DE POLICE	-7,6%	0,0%	-9,0%
	TYPOLOGIE	-5,8%	7,1%	-3,2%
VIF: psychique, envers des descendants	ZONE DE POLICE	-11,1%	100,0%	-18,8%
	TYPOLOGIE	3,8%	22,0%	2,0%
VIF: psychique, envers d'autres membres	ZONE DE POLICE	-17,6%	-28,6%	-10,0%
	TYPOLOGIE	1,9%	1,9%	0,0%





## CRIMINALITE ENREGISTREE : ZONE DE POLICE vs TYPOLOGIE

Figure criminelle/phénomène	Niveau	% 2019 - 2020	% 2020 - 2021	% 2021 - 2022
VIF: économique, dans le couple	ZONE DE POLICE	-16,0%	19,0%	16,0%
	TYPLOGIE	-20,3%	9,9%	-0,7%
VIF: économique, envers des descendants	ZONE DE POLICE	0,0%	400,0%	-80,0%
	TYPLOGIE	46,2%	10,5%	-23,8%
VIF: économique, envers d'autres membres	ZONE DE POLICE	-46,2%	14,3%	31,3%
	TYPLOGIE	-14,6%	-3,6%	-0,7%
Dopage humain	ZONE DE POLICE	/	-100,0%	/
	TYPLOGIE	-44,3%	-7,2%	-39,0%
Engraissement illégal	ZONE DE POLICE	/	-100,0%	/
	TYPLOGIE	0,0%	10,5%	-23,8%
Vente de cocaïne	ZONE DE POLICE	37,5%	236,4%	-29,7%
	TYPLOGIE	7,4%	16,5%	9,2%
Import-export de cocaïne	ZONE DE POLICE	/	-100,0%	/
	TYPLOGIE	19,0%	32,0%	24,2%
Production de drogues synthétiques	ZONE DE POLICE	/	/	/
	TYPLOGIE	-30,8%	-44,4%	20,0%
Import-export de drogues synthétiques	ZONE DE POLICE	/	/	/
	TYPLOGIE	-85,7%	400,0%	50,0%
Vente de drogues synthétiques	ZONE DE POLICE	-54,5%	-60,0%	350,0%
	TYPLOGIE	1,9%	-2,7%	0,4%
Production de cannabis (culture)	ZONE DE POLICE	0,0%	200,0%	-50,0%
	TYPLOGIE	6,9%	-18,7%	-35,7%
Import-export de cannabis en grande quantité	ZONE DE POLICE	100,0%	-100,0%	/
	TYPLOGIE	0,0%	71,4%	-41,7%



## CRIMINALITE ENREGISTREE : ZONE DE POLICE vs TYPOLOGIE

Figure criminelle/phénomène	Niveau	% 2019 - 2020	% 2020 - 2021	% 2021 - 2022
Vente de cannabis en grande quantité	ZONE DE POLICE	-100,0%	/	-100,0%
	TYPOLOGIE	52,6%	69,0%	-8,2%
Import-export d'héroïne	ZONE DE POLICE	0,0%	-100,0%	/
	TYPOLOGIE	-20,0%	83,3%	40,9%
Vente-traffic d'héroïne	ZONE DE POLICE	0,0%	164,3%	-48,6%
	TYPOLOGIE	20,0%	17,7%	-25,3%
Commerce et production d'arme à feu et mun.	ZONE DE POLICE	0,0%	0,0%	0,0%
	TYPOLOGIE	-71,8%	65,0%	27,3%
Commerce et production d'arme non à feu	ZONE DE POLICE	/	/	/
	TYPOLOGIE	-41,7%	57,1%	36,4%
TEH - exploitation économique	ZONE DE POLICE	200,0%	-100,0%	/
	TYPOLOGIE	2,9%	17,1%	-14,6%
TEH - exploitation sexuelle	ZONE DE POLICE	33,3%	-25,0%	33,3%
	TYPOLOGIE	22,9%	-4,2%	-1,8%
Violence physique (transport public)	ZONE DE POLICE	100,0%	0,0%	25,0%
	TYPOLOGIE	-2,6%	20,5%	0,4%
Violence physique (voie publique)	ZONE DE POLICE	-28,6%	-1,1%	28,2%
	TYPOLOGIE	-15,5%	4,4%	17,4%
Violence physique (autre endroit public)	ZONE DE POLICE	-15,8%	-12,5%	-42,9%
	TYPOLOGIE	-19,5%	26,1%	-3,8%
Violence physique (endroit accessible au public)	ZONE DE POLICE	-51,4%	7,8%	83,6%
	TYPOLOGIE	-40,8%	10,1%	44,7%
Violence sexuelle (transport public)	ZONE DE POLICE	25,0%	20,0%	-50,0%
	TYPOLOGIE	-16,5%	41,5%	-6,5%



## CRIMINALITE ENREGISTREE : ZONE DE POLICE vs TYPOLOGIE

Figure criminelle/phénomène	Niveau	% 2019 - 2020	% 2020 - 2021	% 2021 - 2022
Violence sexuelle (voie publique)	ZONE DE POLICE	-36,4%	35,7%	21,1%
	TYPOLOGIE	-1,4%	-2,9%	7,3%
Violence sexuelle (autre endroit public)	ZONE DE POLICE	50,0%	66,7%	-40,0%
	TYPOLOGIE	20,5%	3,3%	-20,9%
Violence sexuelle (endroit accessible au public)	ZONE DE POLICE	-47,4%	50,0%	20,0%
	TYPOLOGIE	-24,4%	23,7%	23,5%
Violence psychique (transport public)	ZONE DE POLICE	-14,3%	0,0%	16,7%
	TYPOLOGIE	-9,7%	9,5%	-2,7%
Violence psychique (voie publique)	ZONE DE POLICE	-1,0%	-8,2%	-2,6%
	TYPOLOGIE	1,2%	-7,5%	10,4%
Violence psychique (autre endroit public)	ZONE DE POLICE	-9,5%	-15,8%	-6,3%
	TYPOLOGIE	7,6%	-7,1%	0,9%
Violence psychique (endroit accessible au public)	ZONE DE POLICE	-48,5%	30,8%	14,7%
	TYPOLOGIE	-19,6%	-3,0%	6,7%
Vol à main armée (transport public)	ZONE DE POLICE	100,0%	-100,0%	/
	TYPOLOGIE	-14,3%	8,3%	-38,5%
Vol à main armée (voie publique)	ZONE DE POLICE	-69,2%	375,0%	-57,9%
	TYPOLOGIE	-16,8%	13,1%	8,7%
Vol à main armée (autre endroit public)	ZONE DE POLICE	-100,0%	/	0,0%
	TYPOLOGIE	23,5%	71,4%	22,2%
Vol à main armée (endroit accessible au public)	ZONE DE POLICE	100,0%	-50,0%	66,7%
	TYPOLOGIE	-10,2%	0,5%	-5,0%
Vol avec violence sans arme (transport public)	ZONE DE POLICE	100,0%	200,0%	-33,3%
	TYPOLOGIE	7,7%	11,4%	-3,0%



## CRIMINALITE ENREGISTREE : ZONE DE POLICE vs TYPOLOGIE

Figure criminelle/phénomène	Niveau	% 2019 - 2020	% 2020 - 2021	% 2021 - 2022
Vol avec violence sans arme (voie publique)	ZONE DE POLICE	-36,4%	23,8%	-23,1%
	TYPLOGIE	-27,5%	-2,2%	14,0%
Vol avec violence sans arme (autre endroit public)	ZONE DE POLICE	-40,0%	0,0%	0,0%
	TYPLOGIE	-31,8%	13,1%	-3,6%
Vol avec violence sans arme (endr. acces. au pub.)	ZONE DE POLICE	-43,8%	11,1%	20,0%
	TYPLOGIE	-29,4%	0,0%	15,7%
Faux policiers	ZONE DE POLICE	-50,0%	-100,0%	/
	TYPLOGIE	-18,6%	-50,0%	79,2%
Terrorisme, extrémisme et radicalisme	ZONE DE POLICE	/	-66,7%	0,0%
	TYPLOGIE	4,3%	-9,7%	-18,5%
Cyberharcèlement	ZONE DE POLICE	-13,3%	25,0%	44,6%
	TYPLOGIE	-8,1%	12,0%	9,6%
Fraude à l'identité	ZONE DE POLICE	23,6%	-10,3%	27,9%
	TYPLOGIE	9,6%	0,4%	-3,1%

# ***STATISTIQUES POLICIERES DE CRIMINALITE***

---

***LIEU DE PERPETRATION: ZONE DE POLICE***

**ZONE DE POLICE DU TOURNAISIS**

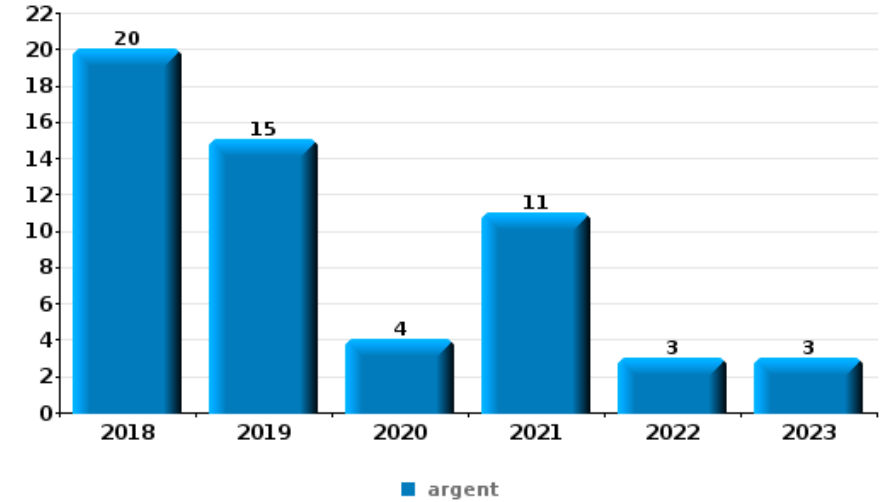
***PARTIE VI : OBJETS ET MOYENS DE TRANSPORT***



**ZONE DE POLICE DU TOURNAISIS**

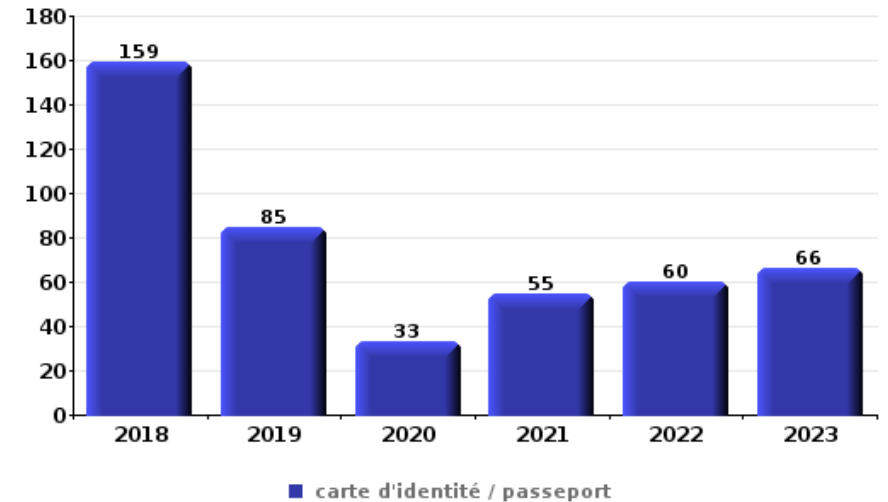
**Vol à main armée**

Top 5 Objets volés (sbd nombre de faits)		2018	2019	2020	2021	2022	2023
1	argent	20	15	4	11	3	3
2	GSM et accessoires	15	6	5	5	4	4
3	carte bancaire / carte de crédit	8	6	2	4	4	
4	carte d'identité / passeport	8	3	2	4	3	
5	clé	7	5	2	1	3	1



**Vol dans ou sur un véhicule**

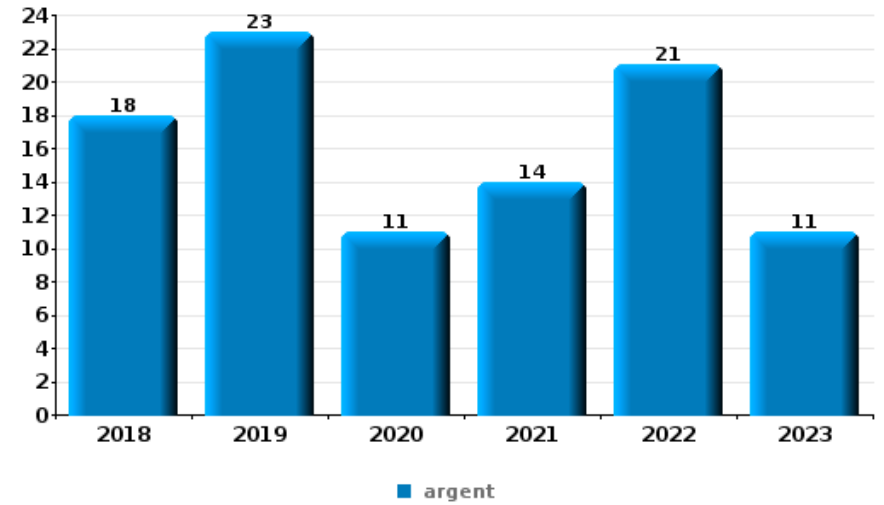
Top 5 Objets volés (sbd nombre de faits)		2018	2019	2020	2021	2022	2023
1	carte d'identité / passeport	159	85	33	55	60	66
2	permis de conduire	162	91	31	47	56	67
3	carte bancaire / carte de crédit	132	74	27	50	58	68
4	argent	137	88	33	37	47	58
5	portefeuille	92	63	24	48	38	52





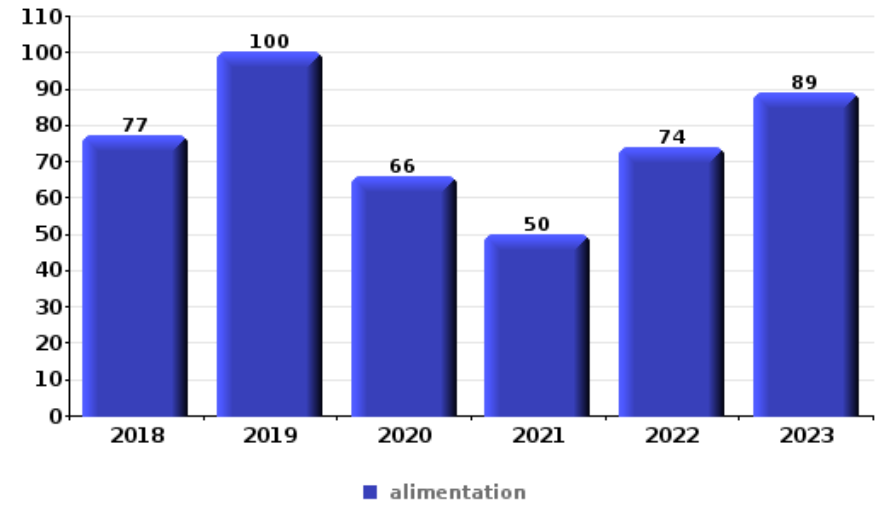
**Cambriolage ds entreprise ou commerce**

Top 5 Objets volés (sbd nombre de faits)		2018	2019	2020	2021	2022	2023
1	argent	18	23	11	14	21	11
2	alimentation	9	6	1	10	6	6
3	ordinateur et accessoires	6	5	3	6	5	6
4	outillage	7	5	6	3	3	3
5	coffre-fort / coffret (argent) / caisse	8	8	2	1	2	3



**Vol à l'étalage**

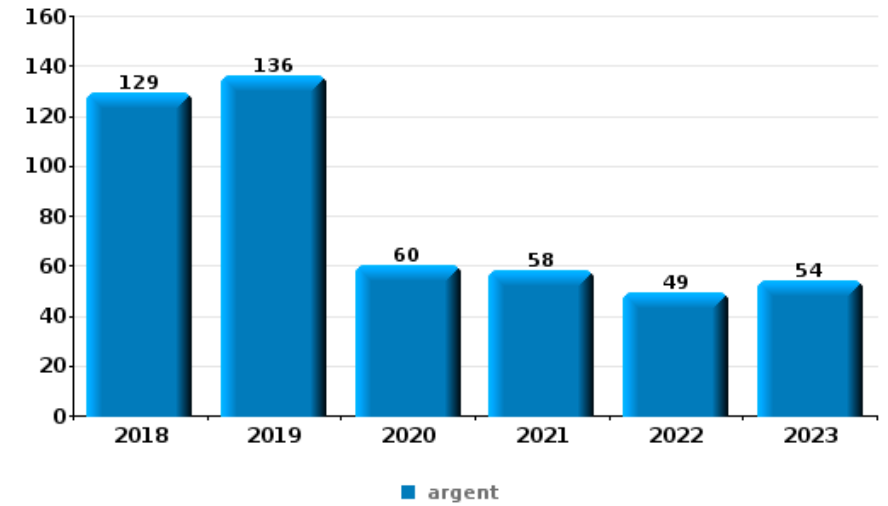
Top 5 Objets volés (sbd nombre de faits)		2018	2019	2020	2021	2022	2023
1	alimentation	77	100	66	50	74	89
2	vêtement	27	30	17	24	19	56
3	tabac	42	54	8	13	22	17
4	parfum / produit de beauté	18	26	6	9	27	28
5	multimédia	20	21	7	7	13	8





**Cambrilage dans habitation**

Top 5 Objets volés (sbd nombre de faits)		2018	2019	2020	2021	2022	2023
1	argent	129	136	60	58	49	54
2	bijouterie / montre	113	113	62	61	53	83
3	multimédia	88	78	41	29	22	36
4	ordinateur et accessoires	87	70	37	18	15	31
5	GSM et accessoires	36	46	22	15	7	11



*Remarque: en ce qui concerne les objets, aucun total n'est reproduit étant donné que plusieurs objets peuvent avoir été volés lors d'un même fait.*

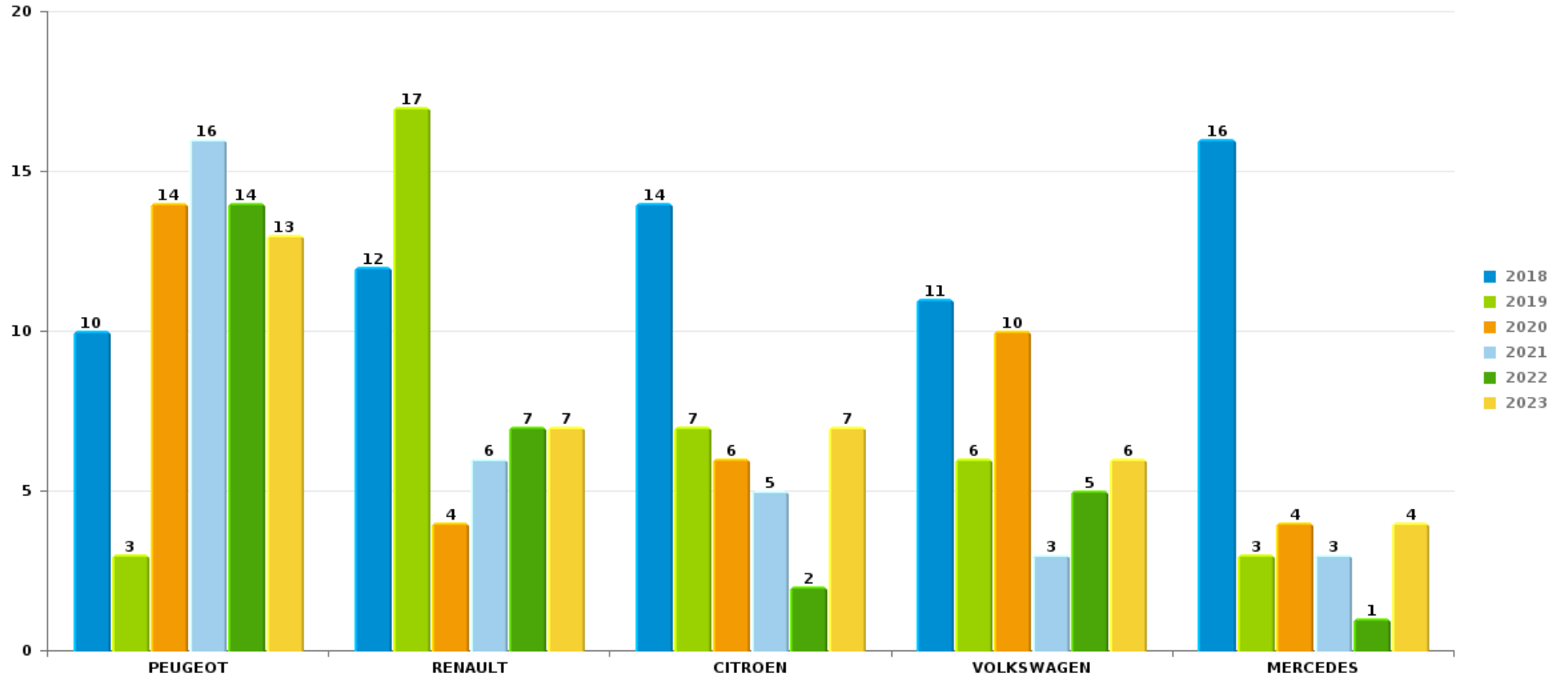




ZONE DE POLICE DU TOURNAISIS

Vol de voiture

Nombre de voitures volées par marque (Top 5)



# ***STATISTIQUES POLICIERES DE CRIMINALITE***

---

***LIEU DE PERPETRATION: ZONE DE POLICE***

**ZONE DE POLICE DU TOURNAISIS**

***PARTIE VII : SUSPECTS***



## Partie 1: Niveau FAITS (comptage du nombre de faits pour lesquels un certain type de suspect est impliqué)

### 1.1. Nombre d'infractions selon le sexe des suspects identifiés (par catégorie principale)

Étant donné que, tant un suspect identifié masculin qu'un suspect identifié féminin peuvent être impliqués lors d'un même fait, il est possible que la somme des colonnes «Hommes» et «Femmes» soit supérieure à la valeur de la colonne «Total...» (voir également la note méthodologique)

#### ZONE DE POLICE DU TOURNAISIS

2023

Catégorie principale / Sexe	Nombre total de faits avec au moins 1 suspect	Hommes	%	Femmes	%
Drogues	400	365	91,3%	47	11,8%
Ivresse et alcool	371	290	78,2%	81	21,8%
Infr. contre l'intégrité physique	337	280	83,1%	88	26,1%
Vol et extorsion	314	259	82,5%	68	21,7%
Infr. contre la sécurité publique	149	130	87,2%	21	14,1%
Dégradation de la propriété	115	100	87,0%	15	13,0%
Armes et explosifs	112	104	92,9%	8	7,1%
Infr. contre autres valeurs morales et sentiments	100	78	78,0%	29	29,0%
Législation sur les étrangers	108	94	87,0%	10	9,3%
Infr. contre l'autorité publique	90	75	83,3%	16	17,8%
Registre de population	56	43	76,8%	15	26,8%
Fraude	45	38	84,4%	7	15,6%
Protection de la jeunesse	29	24	82,8%	12	41,4%
Criminalité informatique	27	22	81,5%	8	29,6%
Infr. contre la foi publique	22	19	86,4%	4	18,2%
Autres lois spéciales	17	17	100,0%		

## CRIMINALITE ENREGISTREE: SUSPECTS



Catégorie principale / Sexe	Nombre total de faits avec au moins 1 suspect	Hommes	%	Femmes	%
Infr. contre les moeurs	17	15	88,2%	2	11,8%
Environnement	15	13	86,7%	2	13,3%
Code pénal social	12	10	83,3%	3	25,0%
Protection de la personne	10	8	80,0%	2	20,0%
Infr. contre la famille	7	2	28,6%	5	71,4%
Santé publique	2	1	50,0%	1	50,0%
Autres infractions Code pénal	1	1	100,0%		
Carte d'identité	1	1	100,0%		
Marchand de sommeil	1	1	100,0%		
Pratiques commerciales	1	1	100,0%		
Protection des revenus publics	1	1	100,0%		
Travail	1	1	100,0%		
<b>Total</b>	<b>2.361</b>	<b>1.993</b>	<b>84,4 %</b>	<b>444</b>	<b>18,8 %</b>



## 1.2. Nombre d'infractions selon le sexe des suspects identifiés (par figure criminelle)

Étant donné que, tant un suspect identifié masculin qu'un suspect identifié féminin peuvent être impliqués lors d'un même fait, il est possible que la somme des colonnes «Hommes» et «Femmes» soit supérieure à la valeur de la colonne «Total...» (voir également la note méthodologique)

### ZONE DE POLICE DU TOURNAISIS

2023

#### FC Vol moyen de transport

Figure criminelle / Sexe	Nombre total de faits avec au moins 1 suspect identifié	Hommes	%	Femmes	%
Vol de voiture	6	6	100,0%		
Vol de moto	1	1	100,0%	1	100,0%
Carjacking	1	1	100,0%		
Vol de vélomoteur	2	2	100,0%		
Vol de vélo	13	13	100,0%	1	7,7%
<b>Total</b>	<b>PA</b>	<b>PA</b>	<b>PA</b>	<b>PA</b>	<b>PA</b>

#### FC Cambriolage

Figure criminelle / Sexe	Nombre total de faits avec au moins 1 suspect identifié	Hommes	%	Femmes	%
Cambriolage dans habitation	8	7	87,5%	3	37,5%
Cambriolage ds entreprise ou commerce	6	6	100,0%		
Cambriolage ds service public ou bâtiment administ	3	3	100,0%		
Cambriolage dans bâtiment (total)	17	16	94,1%	3	17,6%
<b>Total</b>	<b>PA</b>	<b>PA</b>	<b>PA</b>	<b>PA</b>	<b>PA</b>

## CRIMINALITE ENREGISTREE: SUSPECTS



### FC Vol autre

Figure criminelle / Sexe	Nombre total de faits avec au moins 1 suspect identifié	Hommes	%	Femmes	%
Vol à main armée	3	3	100,0%		
Vol avec violence sans arme	15	14	93,3%	4	26,7%
Vol dans ou sur un véhicule	16	15	93,8%	1	6,3%
Vol d'armes et explosifs	1			1	100,0%
Arrachage de sac à main	1	1	100,0%		
Vol à l'arraché	2	2	100,0%		
Vol à la tire	1	1	100,0%		
Vol à l'étalage	185	144	77,8%	46	24,9%
Vol de métaux	5	5	100,0%		
Vol sur les chantiers	1	1	100,0%		
Vol d'animaux	1			1	100,0%
<b>Total</b>	<b>PA</b>	<b>PA</b>	<b>PA</b>	<b>PA</b>	<b>PA</b>

### Criminalité ICT

Figure criminelle / Sexe	Nombre total de faits avec au moins 1 suspect identifié	Hommes	%	Femmes	%
Fraude de cartes de paiements	14	11	78,6%	5	35,7%
Phishing	1	1	100,0%		
<b>Total</b>	<b>PA</b>	<b>PA</b>	<b>PA</b>	<b>PA</b>	<b>PA</b>



FC Autre

Figure criminelle / Sexe	Nombre total de faits avec au moins 1 suspect identifié	Hommes	%	Femmes	%
Violence contre les métiers d'intérêt général	18	14	77,8%	4	22,2%
Viol collectif	1			1	100,0%
Graffiti	2	1	50,0%	1	50,0%
Dégradation de voiture	30	28	93,3%	2	6,7%
Rixe au couteau	3	2	66,7%	1	33,3%
<b>Total</b>	<b>PA</b>	<b>PA</b>	<b>PA</b>	<b>PA</b>	<b>PA</b>

PH Violence intrafamiliale (VIF)

Figure criminelle / Sexe	Nombre total de faits avec au moins 1 suspect identifié	Hommes	%	Femmes	%
VIF: physique, dans le couple	115	86	74,8%	51	44,3%
VIF: physique, envers des descendants	19	15	78,9%	6	31,6%
VIF: physique, envers d'autres membres	33	32	97,0%	3	9,1%
VIF: sexuelle, dans le couple	1	1	100,0%		
VIF: psychique, dans le couple	43	35	81,4%	9	20,9%
VIF: psychique, envers des descendants	17	14	82,4%	7	41,2%
VIF: psychique, envers d'autres membres	18	15	83,3%	5	27,8%
VIF: économique, dans le couple	16	11	68,8%	5	31,3%
VIF: économique, envers des descendants	3	3	100,0%		
VIF: économique, envers d'autres membres	14	13	92,9%	1	7,1%
<b>Total</b>	<b>PA</b>	<b>PA</b>	<b>PA</b>	<b>PA</b>	<b>PA</b>

PH Hormones et dopage

Figure criminelle / Sexe	Nombre total de faits avec au moins 1 suspect identifié	Hommes	%
Engraissement illégal	1	1	100,0%
<b>Total</b>	<b>PA</b>	<b>PA</b>	<b>PA</b>

## CRIMINALITE ENREGISTREE: SUSPECTS



### PH Drogues

Figure criminelle / Sexe	Nombre total de faits avec au moins 1 suspect identifié	Hommes	%	Femmes	%
Vente de cocaïne	23	20	87,0%	6	26,1%
Import-export de cocaïne	3	3	100,0%		
Import-export de drogues synthétiques	1	1	100,0%		
Vente de drogues synthétiques	12	9	75,0%	5	41,7%
Production de cannabis (culture)	2	2	100,0%		
Import-export d'héroïne	3	3	100,0%		
Vente-traffic d'héroïne	27	26	96,3%	5	18,5%
<b>Total</b>	<b>PA</b>	<b>PA</b>	<b>PA</b>	<b>PA</b>	<b>PA</b>

### PH Traite des êtres humains

Figure criminelle / Sexe	Nombre total de faits avec au moins 1 suspect identifié	Hommes	%
TEH - exploitation sexuelle	1	1	100,0%
<b>Total</b>	<b>PA</b>	<b>PA</b>	<b>PA</b>





PH Violence dans l'espace public

Figure criminelle / Sexe	Nombre total de faits avec au moins 1 suspect identifié	Hommes	%	Femmes	%
Violence physique (transport public)	7	6	85,7%	1	14,3%
Violence physique (voie publique)	135	113	83,7%	29	21,5%
Violence physique (autre endroit public)	8	7	87,5%	1	12,5%
Violence physique (endroit accessible au public)	33	30	90,9%	5	15,2%
Violence sexuelle (voie publique)	1	1	100,0%		
Violence sexuelle (endroit accessible au public)	4	4	100,0%		
Violence psychique (transport public)	2	2	100,0%		
Violence psychique (voie publique)	66	53	80,3%	14	21,2%
Violence psychique (autre endroit public)	11	10	90,9%	1	9,1%
Violence psychique (endroit accessible au public)	17	15	88,2%	2	11,8%
Vol à main armée (voie publique)	2	2	100,0%		
Vol à main armée (endroit accessible au public)	1	1	100,0%		
Vol avec violence sans arme (transport public)	1	1	100,0%		
Vol avec violence sans arme (voie publique)	8	8	100,0%	3	37,5%
Vol avec violence sans arme (endr. acces. au pub.)	1	1	100,0%		
<b>Total</b>	<b>PA</b>	<b>PA</b>	<b>PA</b>	<b>PA</b>	<b>PA</b>

PH Autre

Figure criminelle / Sexe	Nombre total de faits avec au moins 1 suspect identifié	Hommes	%	Femmes	%
Faux policiers	1	1	100,0%		
Terrorisme, extrémisme et radicalisme	1	1	100,0%		
Cyberharcèlement	18	17	94,4%	1	5,6%
Fraude à l'identité	9	8	88,9%	1	11,1%
<b>Total</b>	<b>PA</b>	<b>PA</b>	<b>PA</b>	<b>PA</b>	<b>PA</b>



### 1.3. Nombre d'infractions selon l'âge des suspects identifiés (par catégorie principale)

Étant donné que, tant un suspect identifié mineur qu'un suspect identifié majeur peuvent être impliqués lors d'un même fait, il est possible que la somme des colonnes «Mineur» et «Majeur» soit supérieure à la valeur de la colonne «Total...» (voir également la note méthodologique)

#### ZONE DE POLICE DU TOURNAISIS

2023

Catégorie principale / Âge	Nombre total de faits avec au moins 1 suspect identifié	Mineur	%	Majeur	%
Drogues	400	42	10,5%	364	91,0%
Ivresse et alcool	371	8	2,2%	364	98,1%
Infr. contre l'intégrité physique	337	29	8,6%	316	93,8%
Vol et extorsion	314	47	15,0%	274	87,3%
Infr. contre la sécurité publique	149	6	4,0%	143	96,0%
Dégradation de la propriété	115	10	8,7%	106	92,2%
Armes et explosifs	112	11	9,8%	101	90,2%
Législation sur les étrangers	108	8	7,4%	101	93,5%
Infr. contre autres valeurs morales et sentiments	100	3	3,0%	98	98,0%
Infr. contre l'autorité publique	90	6	6,7%	85	94,4%
Registre de population	56			56	100,0%
Fraude	45	2	4,4%	43	95,6%
Protection de la jeunesse	29	4	13,8%	25	86,2%
Criminalité informatique	27	3	11,1%	25	92,6%
Infr. contre la foi publique	22	3	13,6%	20	90,9%
Autres lois spéciales	17	3	17,6%	14	82,4%
Infr. contre les mœurs	17	2	11,8%	15	88,2%
Environnement	15			15	100,0%
Code pénal social	12			12	100,0%
Protection de la personne	10	2	20,0%	8	80,0%
Infr. contre la famille	7			7	100,0%
Santé publique	2			2	100,0%
Autres infractions Code pénal	1			1	100,0%
Carte d'identité	1			1	100,0%
Marchand de sommeil	1			1	100,0%
Pratiques commerciales	1			1	100,0%
Protection des revenus publics	1			1	100,0%
Travail	1			1	100,0%

## CRIMINALITE ENREGISTREE: SUSPECTS



Catégorie principale / Âge	Nombre total de faits avec au moins 1 suspect identifié	Mineur	%	Majeur	%
Total	2.361	189	8,0%	2.200	93,2%



## 1.4. Nombre d'infractions selon l'âge des suspects identifiés (par figure criminelle)

Étant donné que, tant un suspect identifié mineur qu'un suspect identifié majeur peuvent être impliqués lors d'un même fait, il est possible que la somme des colonnes «Mineur» et «Majeur» soit supérieure à la valeur de la colonne «Total...» (voir également la note méthodologique)

### ZONE DE POLICE DU TOURNAISIS

2023

#### FC Vol moyen de transport

Figure criminelle / Âge	Nombre total de faits avec au moins 1 suspect identifié	Mineur	%	Majeur	%
Vol de voiture	6			6	100,0%
Vol de moto	1			1	100,0%
Carjacking	1			1	100,0%
Vol de vélomoteur	2			2	100,0%
Vol de vélo	13	1	7,7%	13	100,0%
<b>Total</b>	<b>PA</b>	<b>PA</b>	<b>PA</b>	<b>PA</b>	<b>PA</b>

#### FC Cambriolage

Figure criminelle / Âge	Nombre total de faits avec au moins 1 suspect identifié	Mineur	%	Majeur	%
Cambriolage dans habitation	8	3	37,5%	6	75,0%
Cambriolage ds entreprise ou commerce	6			6	100,0%
Cambriolage ds service public ou bâtiment administ	3			3	100,0%
Cambriolage dans bâtiment (total)	17	3	17,6%	15	88,2%
<b>Total</b>	<b>PA</b>	<b>PA</b>	<b>PA</b>	<b>PA</b>	<b>PA</b>



### FC Vol autre

Figure criminelle / Âge	Nombre total de faits avec au moins 1 suspect identifié	Mineur	%	Majeur	%
Vol à main armée	3			3	100,0%
Vol avec violence sans arme	15	2	13,3%	14	93,3%
Vol dans ou sur un véhicule	16			16	100,0%
Vol d'armes et explosifs	1			1	100,0%
Arrachage de sac à main	1			1	100,0%
Vol à l'arraché	2			2	100,0%
Vol à la tire	1			1	100,0%
Vol à l'étalage	185	33	17,8%	156	84,3%
Vol de métaux	5	2	40,0%	3	60,0%
Vol sur les chantiers	1			1	100,0%
Vol d'animaux	1			1	100,0%
<b>Total</b>	<b>PA</b>	<b>PA</b>	<b>PA</b>	<b>PA</b>	<b>PA</b>

### Criminalité ICT

Figure criminelle / Âge	Nombre total de faits avec au moins 1 suspect identifié	Mineur	%	Majeur	%
Fraude de cartes de paiements	14	2	14,3%	13	92,9%
Phishing	1			1	100,0%
<b>Total</b>	<b>PA</b>	<b>PA</b>	<b>PA</b>	<b>PA</b>	<b>PA</b>



### FC Autre

Figure criminelle / Âge	Nombre total de faits avec au moins 1 suspect identifié	Mineur	%	Majeur	%
Violence contre les métiers d'intérêt général	18	1	5,6%	17	94,4%
Viol collectif	1			1	100,0%
Graffiti	2			2	100,0%
Dégradation de voiture	30	2	6,7%	28	93,3%
Rixe au couteau	3	1	33,3%	2	66,7%
<b>Total</b>	<b>PA</b>	<b>PA</b>	<b>PA</b>	<b>PA</b>	<b>PA</b>

### PH Violence intrafamiliale (VIF)

Figure criminelle / Âge	Nombre total de faits avec au moins 1 suspect identifié	Mineur	%	Majeur	%
VIF: physique, dans le couple	115			115	100,0%
VIF: physique, envers des descendants	19			19	100,0%
VIF: physique, envers d'autres membres	33	4	12,1%	30	90,9%
VIF: sexuelle, dans le couple	1	1	100,0%		
VIF: psychique, dans le couple	43	1	2,3%	42	97,7%
VIF: psychique, envers des descendants	17			17	100,0%
VIF: psychique, envers d'autres membres	18	2	11,1%	16	88,9%
VIF: économique, dans le couple	16			16	100,0%
VIF: économique, envers des descendants	3			3	100,0%
VIF: économique, envers d'autres membres	14	1	7,1%	13	92,9%
<b>Total</b>	<b>PA</b>	<b>PA</b>	<b>PA</b>	<b>PA</b>	<b>PA</b>

### PH Hormones et dopage

Figure criminelle / Âge	Nombre total de faits avec au moins 1 suspect identifié	Majeur	%
Engraissement illégal	1	1	100,0%
<b>Total</b>	<b>PA</b>	<b>PA</b>	<b>PA</b>



### PH Drogues

Figure criminelle / Âge	Nombre total de faits avec au moins 1 suspect identifié	Mineur	%	Majeur	%
Vente de cocaïne	23	7	30,4%	18	78,3%
Import-export de cocaïne	3	1	33,3%	2	66,7%
Import-export de drogues synthétiques	1			1	100,0%
Vente de drogues synthétiques	12	3	25,0%	12	100,0%
Production de cannabis (culture)	2			2	100,0%
Import-export d'héroïne	3	1	33,3%	2	66,7%
Vente-traffic d héroïne	27	12	44,4%	17	63,0%
<b>Total</b>	<b>PA</b>	<b>PA</b>	<b>PA</b>	<b>PA</b>	<b>PA</b>

### PH Traite des êtres humains

Figure criminelle / Âge	Nombre total de faits avec au moins 1 suspect identifié	Majeur	%
TEH - exploitation sexuelle	1	1	100,0%
<b>Total</b>	<b>PA</b>	<b>PA</b>	<b>PA</b>



**PH Violence dans l'espace public**

Figure criminelle / Âge	Nombre total de faits avec au moins 1 suspect identifié	Mineur	%	Majeur	%
Violence physique (transport public)	7			7	100,0%
Violence physique (voie publique)	135	10	7,4%	128	94,8%
Violence physique (autre endroit public)	8	3	37,5%	5	62,5%
Violence physique (endroit accessible au public)	33	5	15,2%	30	90,9%
Violence sexuelle (voie publique)	1			1	100,0%
Violence sexuelle (endroit accessible au public)	4			4	100,0%
Violence psychique (transport public)	2	1	50,0%	1	50,0%
Violence psychique (voie publique)	66	5	7,6%	62	93,9%
Violence psychique (autre endroit public)	11	1	9,1%	10	90,9%
Violence psychique (endroit accessible au public)	17	1	5,9%	17	100,0%
Vol à main armée (voie publique)	2			2	100,0%
Vol à main armée (endroit accessible au public)	1			1	100,0%
Vol avec violence sans arme (transport public)	1			1	100,0%
Vol avec violence sans arme (voie publique)	8	1	12,5%	8	100,0%
Vol avec violence sans arme (endr. acces. au pub.)	1			1	100,0%
<b>Total</b>	<b>PA</b>	<b>PA</b>	<b>PA</b>	<b>PA</b>	<b>PA</b>

**PH Autre**

Figure criminelle / Âge	Nombre total de faits avec au moins 1 suspect identifié	Mineur	%	Majeur	%
Faux policiers	1			1	100,0%
Terrorisme, extrémisme et radicalisme	1			1	100,0%
Cyberharcèlement	18			18	100,0%
Fraude à l'identité	9	2	22,2%	7	77,8%
<b>Total</b>	<b>PA</b>	<b>PA</b>	<b>PA</b>	<b>PA</b>	<b>PA</b>







## Partie 2: Niveau SUSPECTS-FAIT (comptage du nombre de combinaisons suspect-fait)

### 2.1. Nombre de suspects-fait selon le sexe des suspects identifiés (TOP 5 des catégories principales)

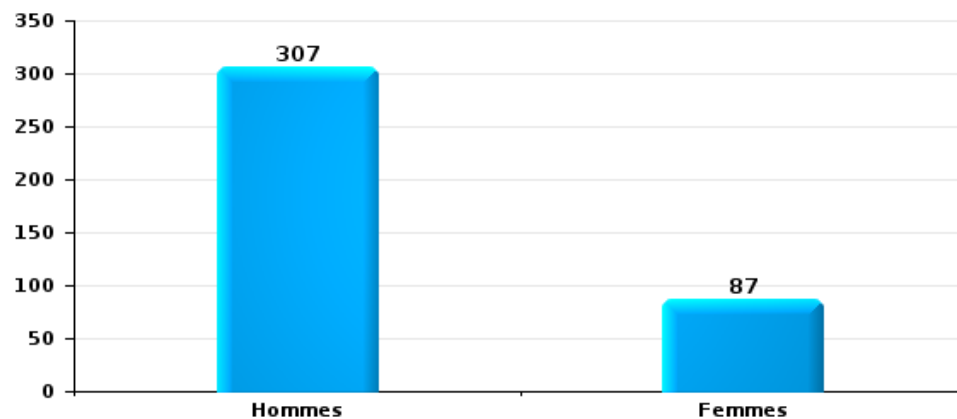
Lorsqu'un même suspect a commis plusieurs faits durant la période considérée, il est aussi comptabilisé plusieurs fois (voir également la note méthodologique)

#### ZONE DE POLICE DU TOURNAISIS

2023

Vol et extorsion

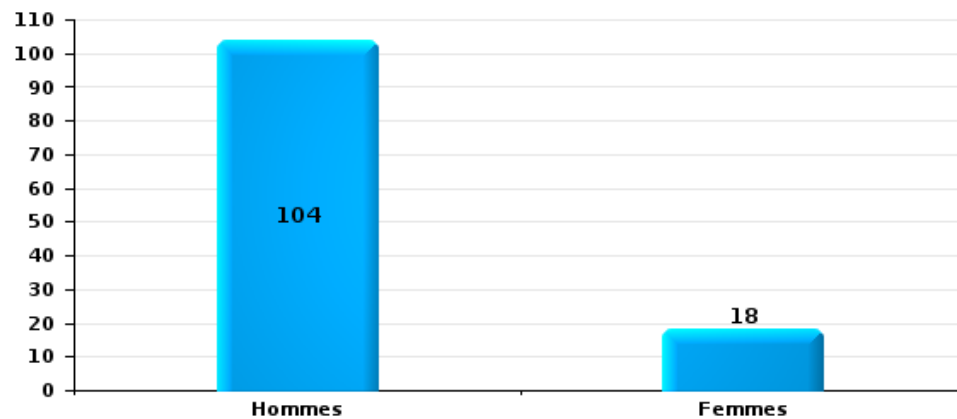
Nombre de suspects-fait selon le sexe





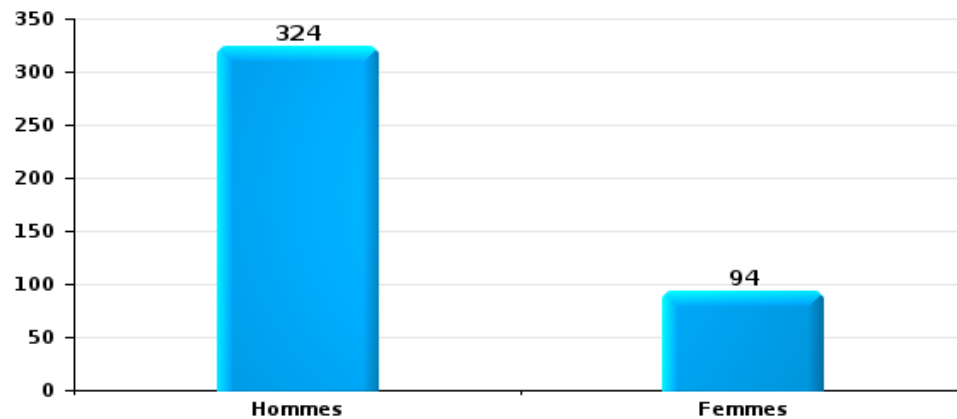
Dégradation de la propriété

Nombre de suspects-fait selon le sexe



Infr. contre l'intégrité physique

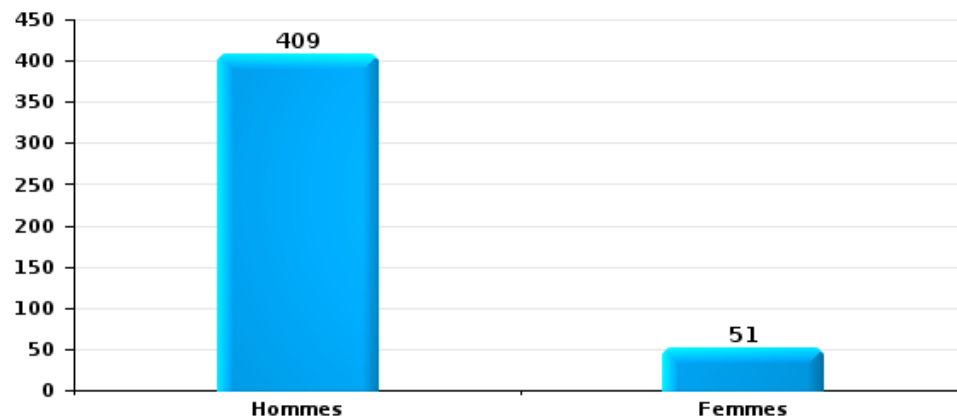
Nombre de suspects-fait selon le sexe





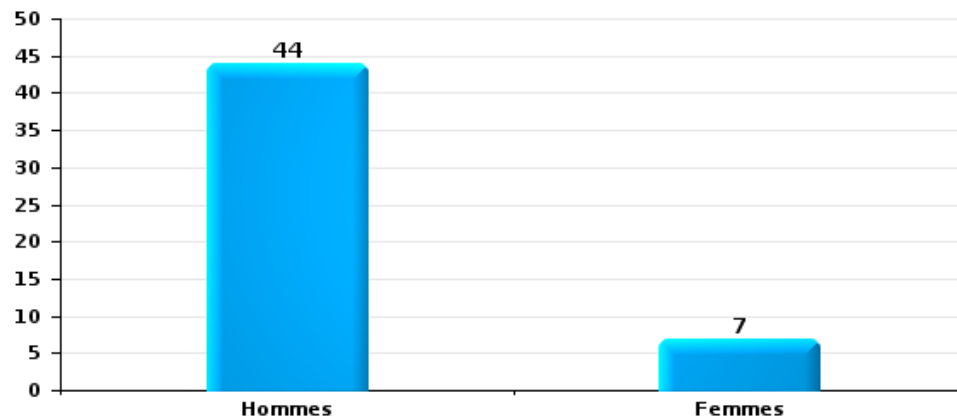
Drogues

Nombre de suspects-fait selon le sexe



Fraude

Nombre de suspects-fait selon le sexe





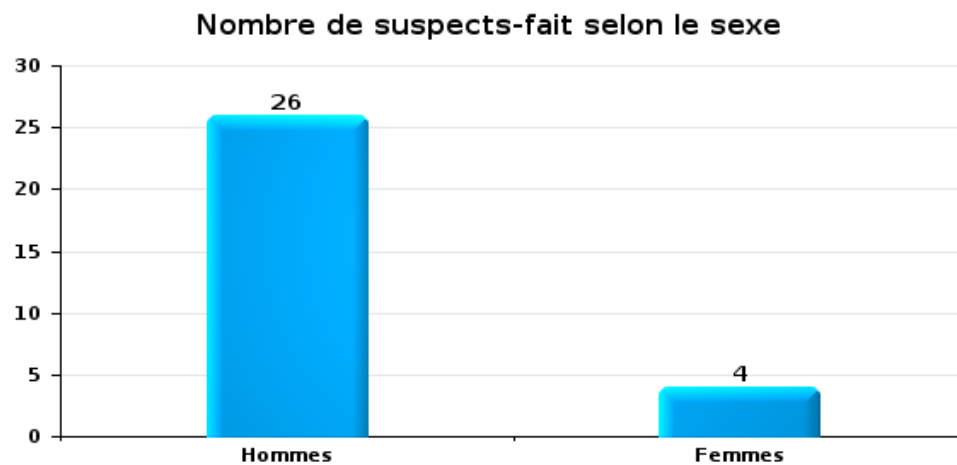
## 2.2. Nombre de suspects-fait selon le sexe des suspects identifiés (TOP 5 des figures criminelles)

Lorsqu'un même suspect a commis plusieurs faits durant la période considérée, il est aussi comptabilisé plusieurs fois (voir également la note méthodologique)

### ZONE DE POLICE DU TOURNAISIS

2023

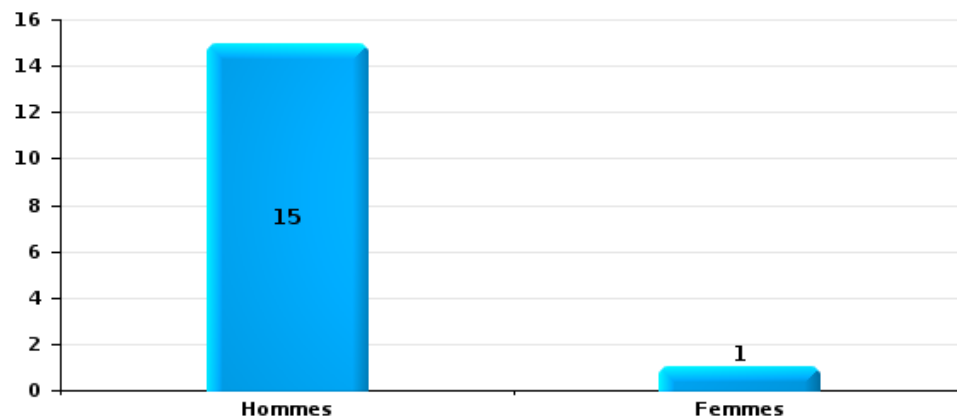
#### Cambriolage dans bâtiment (total)





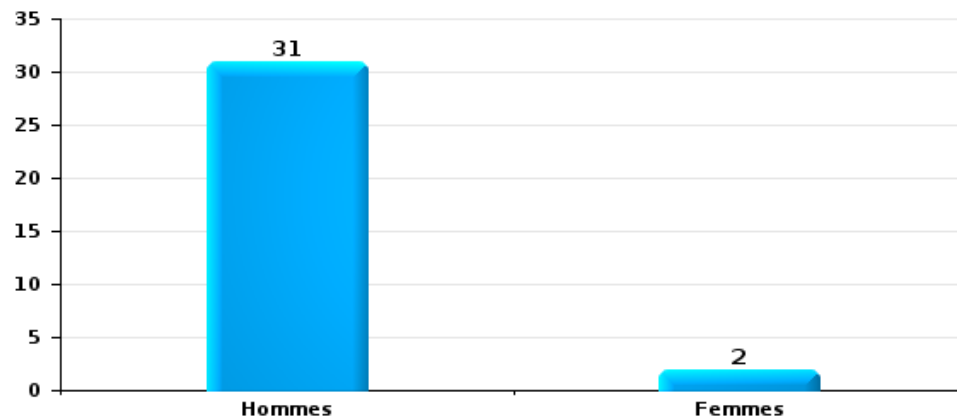
Vol dans ou sur un véhicule

Nombre de suspects-fait selon le sexe



Dégradation de voiture

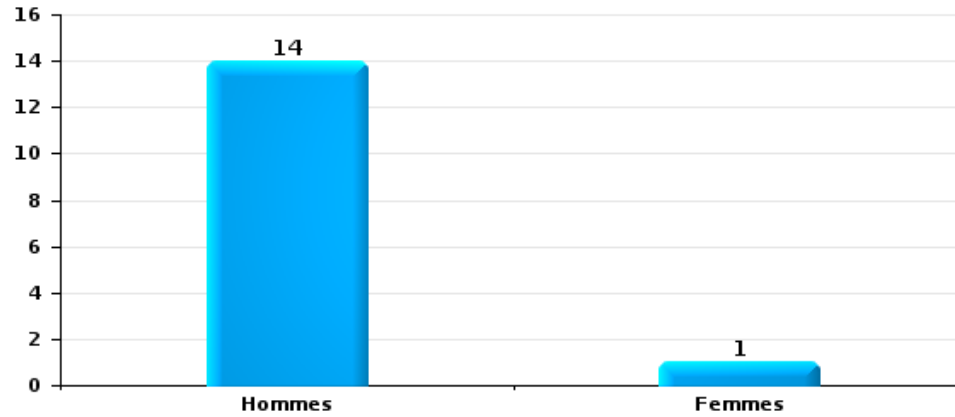
Nombre de suspects-fait selon le sexe





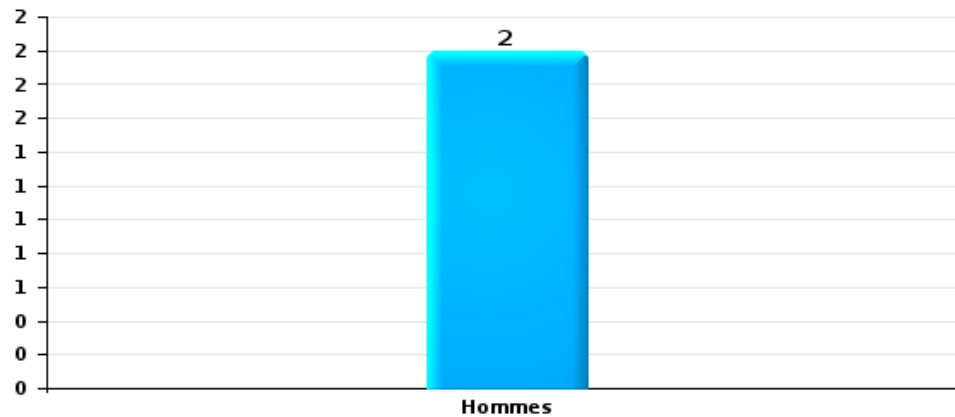
Vol de vélo

Nombre de suspects-fait selon le sexe



Vol à la tire

Nombre de suspects-fait selon le sexe





### 2.3. Nombre de suspects-fait selon l'âge des suspects identifiés (TOP 5 des catégories principales)

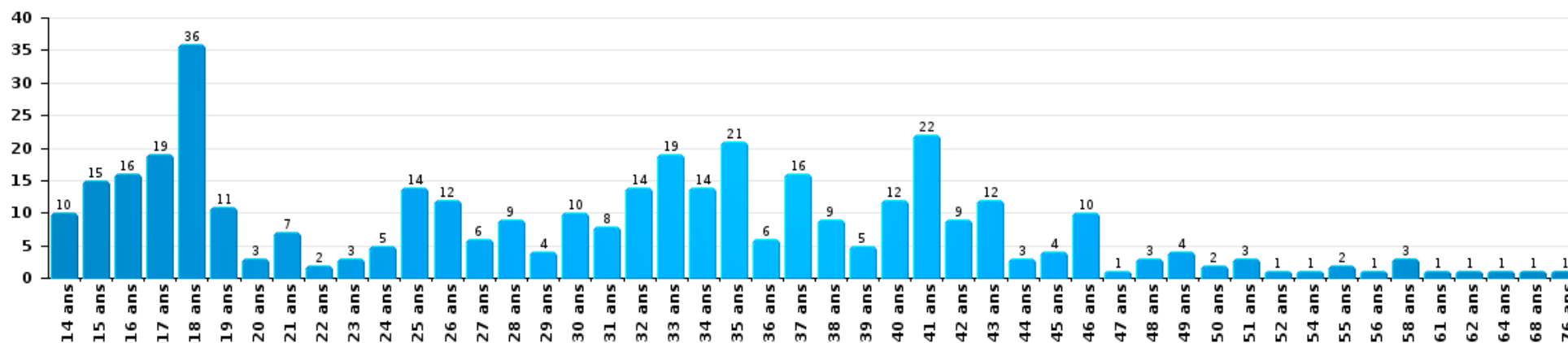
1) Lorsqu'un même suspect a commis plusieurs faits durant la période considérée, il est aussi comptabilisé plusieurs fois, qu'il ait le même âge ou non – 2) Les suspects au-dessous de 14 ans et à partir de 90 ans ne sont pas repris dans le tableau (voir également la note méthodologique)

#### ZONE DE POLICE DU TOURNAISIS

2023

Vol et extorsion

Nombre de suspects-fait par âge (chronologique)

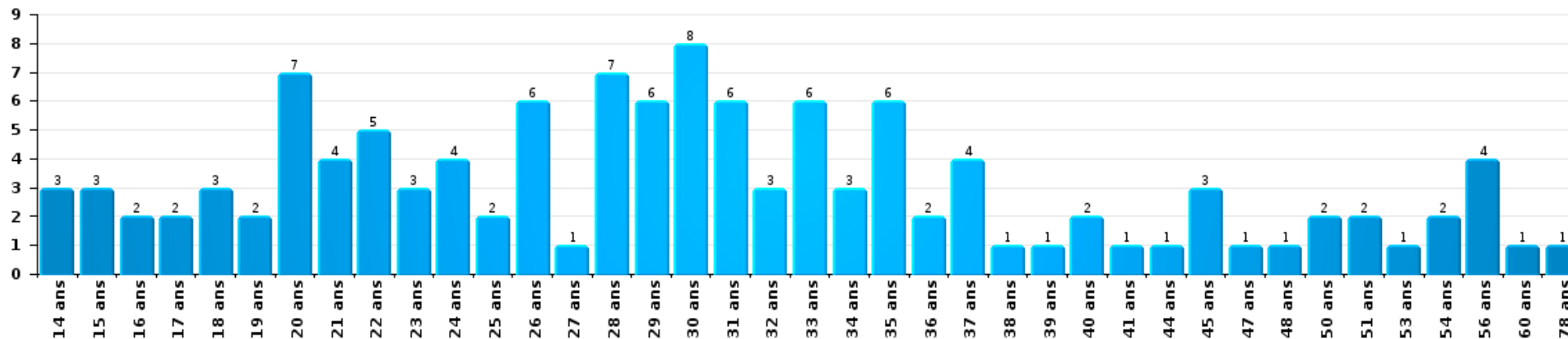






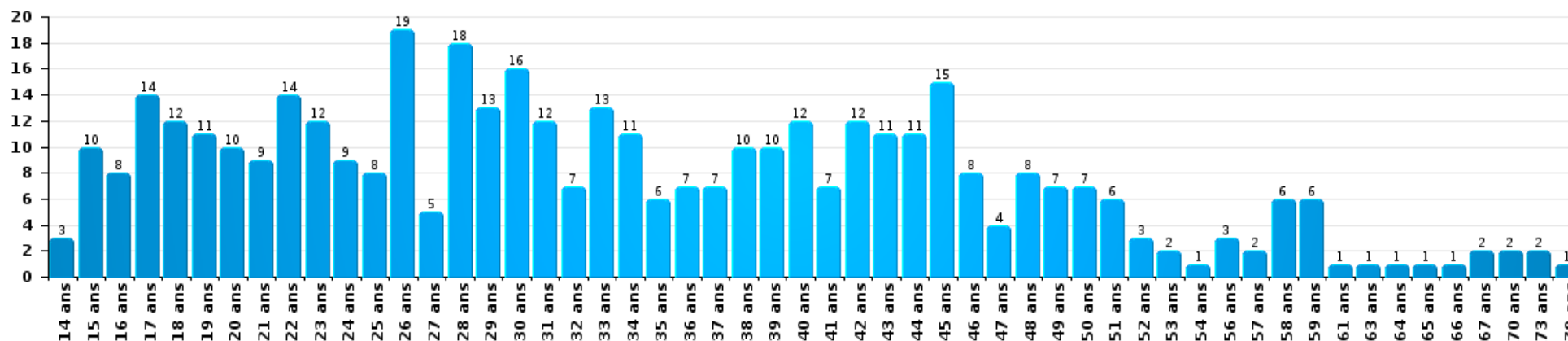
Dégradation de la propriété

Nombre de suspects-fait par âge (chronologique)



Infr. contre l'intégrité physique

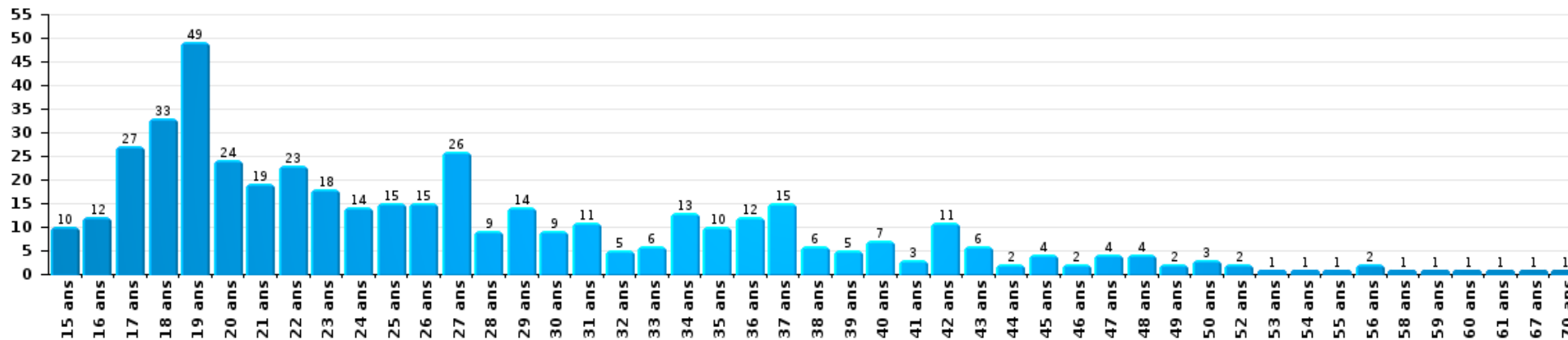
Nombre de suspects-fait par âge (chronologique)





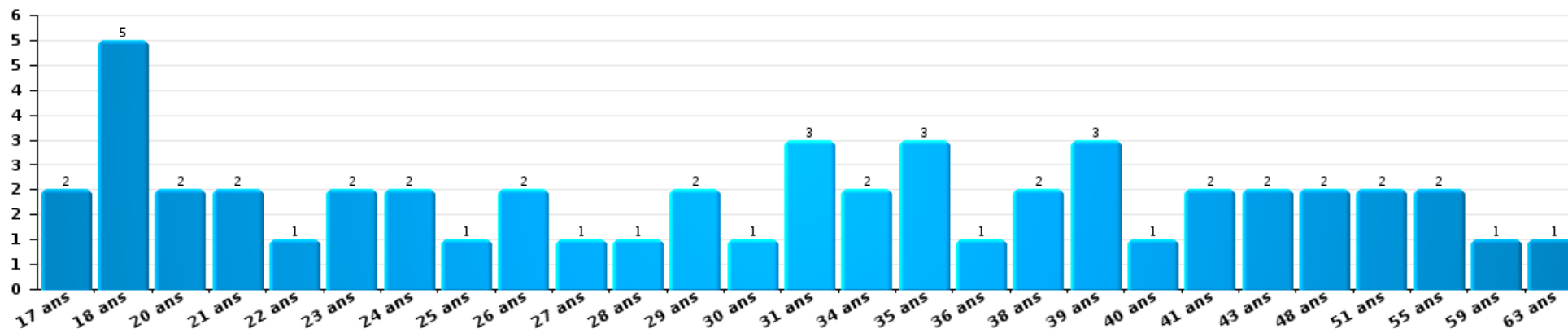
Drogues

Nombre de suspects-fait par âge (chronologique)



Fraude

Nombre de suspects-fait par âge (chronologique)





## 2.4. Nombre de suspects-fait selon l'âge des suspects identifiés (TOP 5 des figures criminelles)

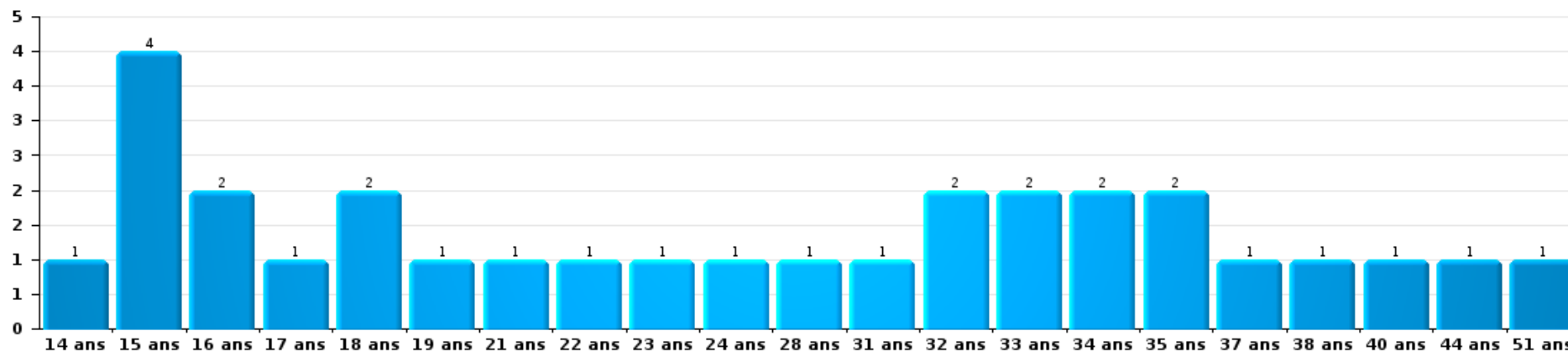
1) Lorsqu'un même suspect a commis plusieurs faits durant la période considérée, il est aussi comptabilisé plusieurs fois, qu'il ait le même âge ou non - 2) Les suspects au-dessous de 14 ans et à partir de 90 ans ne sont pas repris dans le tableau (voir également la note méthodologique)

### ZONE DE POLICE DU TOURNAISIS

2023

#### Cambrassage dans bâtiment (total)

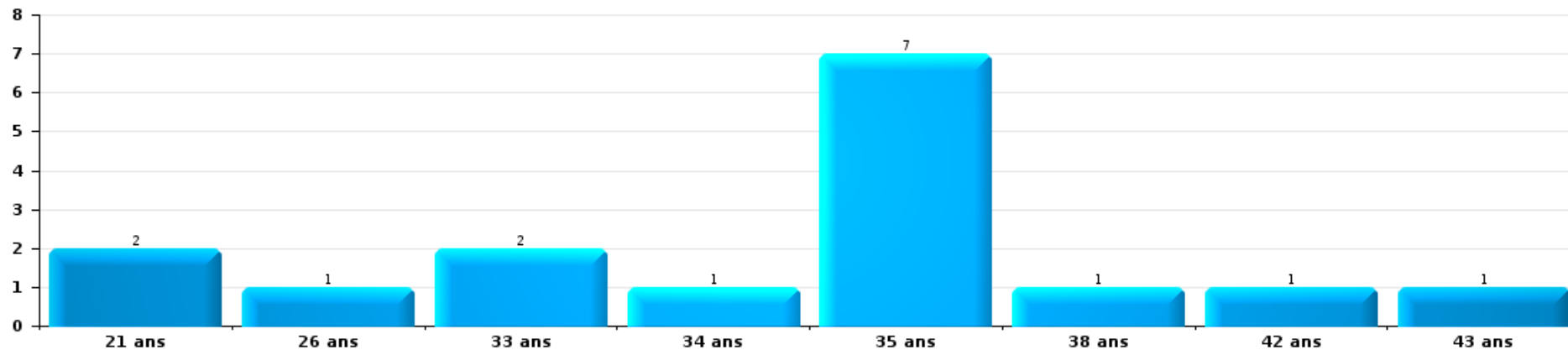
Nombre de suspects-fait par âge (chronologique)





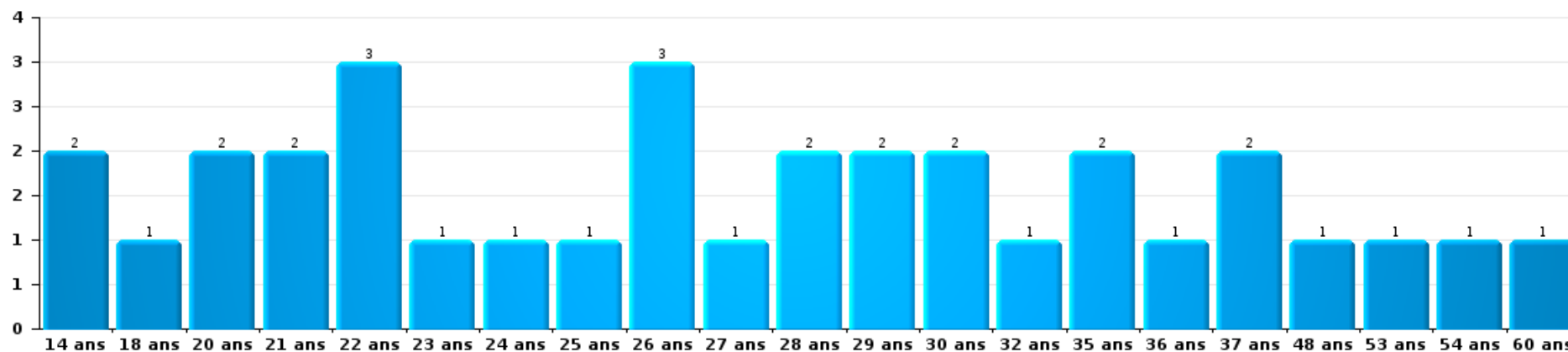
Vol dans ou sur un véhicule

Nombre de suspects-fait par âge (chronologique)



Dégradation de voiture

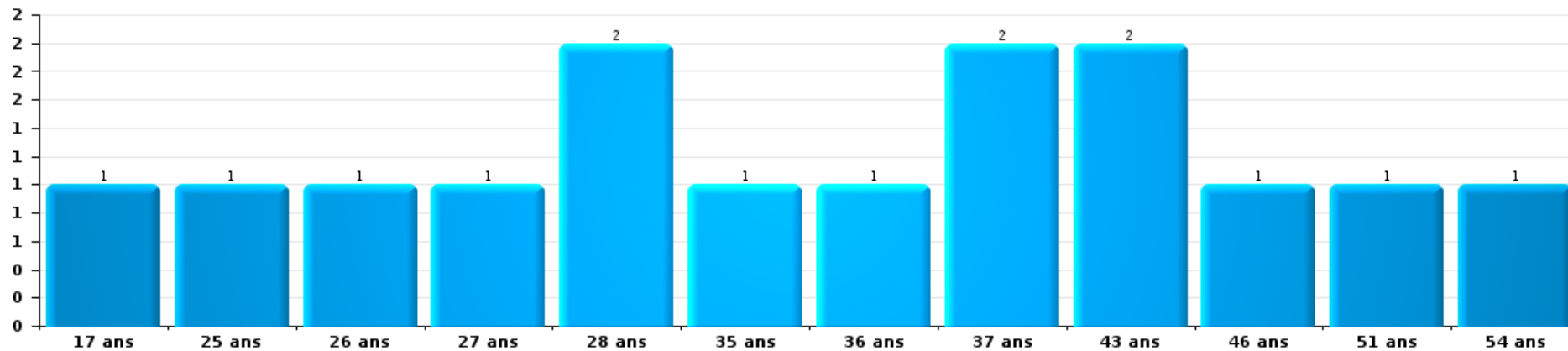
Nombre de suspects-fait par âge (chronologique)





Vol de vélo

Nombre de suspects-fait par âge (chronologique)



Vol à la tire

Nombre de suspects-fait par âge (chronologique)



# ***STATISTIQUES POLICIERES DE CRIMINALITE***

---

***LIEU DE PERPETRATION: ZONE DE POLICE***

**ZONE DE POLICE DU TOURNAISIS**

***ANNEXE I: DETAIL PAR CATEGORIE DE DELIT  
CODE PENAL***



**ZONE DE POLICE DU TOURNAISIS**

**Infraction Code pénal**

**Infr. contre l'intégrité physique**

			2000	2013	2014	2015	2016	2017	2018	2019	2020	2021	2022	2023	
Assassinat	Parricide (assassinat)	Tent.				1									
	Empoisonnement (assassinat)	Acc.												2	
		Tent.											1		
	Autres	Acc.	1		1										1
		Tent.									2				4
<b>Sous-total</b>			<b>1</b>	<b>2</b>	<b>1</b>	<b>2</b>	<b>1</b>			<b>2</b>			<b>1</b>	<b>7</b>	
Meurtre	Infanticide (meurtre)	Tent.									1				
	Empoisonnement (meurtre)	Tent.			1										2
		Acc.				1									
	Meurtre pour faciliter le vol	Tent.												1	
		Acc.	5				1								
	Non spécifié	Tent.	1			1									1
		Acc.			1	1	2	2	2	1	2				1
Autres	Tent.			2	3	1	4	3	4	22	2	4	7	10	
	<b>Sous-total</b>	<b>6</b>	<b>3</b>	<b>4</b>	<b>4</b>	<b>6</b>	<b>5</b>	<b>6</b>	<b>23</b>	<b>5</b>	<b>4</b>	<b>8</b>	<b>14</b>		
Torture et maltraitance	Torture	Acc.			2		1						1		
	Traitement inhumain	Acc.		2	1		3	3		1	1	3	2	1	
		Acc.		1	4	3	3	3	1		4	3	12	2	
	Non spécifié	Acc.									1				
<b>Sous-total</b>				<b>3</b>	<b>7</b>	<b>3</b>	<b>7</b>	<b>6</b>	<b>1</b>	<b>1</b>	<b>6</b>	<b>6</b>	<b>15</b>	<b>3</b>	
Coups et/ou blessures vol. en sphère familiale	Entre partenaires ou ex-partenaires	Acc.	30	205	209	195	194	183	229	208	223	201	239	237	
	Lors d'un différend familial en général	Acc.	62												
	Par les parents envers un mineur	Acc.	5	11	17	15	23	10	18	21	17	16	15	17	
	Par les parents envers personne vulnérable	Acc.		1		1									
	Envers les parents	Acc.	2	13	15	15	16	19	15	20	12	24	12	20	
	Envers d'autres ascendants directs ou collatéraux	Acc.	1	9	2	7	8	3	6	6	6	5	7	9	
<b>Sous-total</b>			<b>100</b>	<b>239</b>	<b>243</b>	<b>233</b>	<b>241</b>	<b>215</b>	<b>268</b>	<b>255</b>	<b>258</b>	<b>246</b>	<b>273</b>	<b>283</b>	



Infr. contre l'intégrité physique

			2000	2013	2014	2015	2016	2017	2018	2019	2020	2021	2022	2023
Coups et/ou blessures vol. hors sphère familiale	Bagarres (=coups réciproques)	Acc.	33	70	54	73	61	74	83	86	75	92	125	116
		Tent.	1											
	Coups envers fonctionnaire de police	Acc.		2	4	3	3	7	8	4	4	6	5	11
	Envers un mineur par une pers. ayant autorité	Acc.	9	9	13	14	12	16	11	13	10	6	13	13
	Envers un mineur qualité de l'auteur inconnue	Acc.	10	28	19	26	27	22	29	36	21	18	22	37
	Envers pers. vulnérable par pers. ayant autorité	Acc.			1		1	1	3	1	1	1		4
	Envers pers. vulnérable (qualité auteur inconnue)	Acc.		1	2	1	5	3	3	1		4	1	4
	Envers un mineur par cohabitant sans rel. Autorité	Acc.										4	2	4
	Envers un arbitre de manifestation sportive	Acc.				1								
	Coups envers personnel transport public	Acc.		1	2	3	2	1	6	2	2	2	1	4
	Coups envers personnel autre service public	Acc.		5	1	3	2	1	2	2				
	Coups envers profession médicale	Acc.		3	2	2	2	6	1	5	1		4	6
		Tent.				1								
	Coups envers personnel institut d'enseignement	Acc.		3	3	2	2	5	3	2	2	3	6	5
	Coups envers gardien de prison/corps sécurité	Acc.			1				2					
	Non spécifié	Acc.	300	400	408	324	368	336	370	392	286	262	364	300
	Tent.	5												1
	Sous-total	358	522	510	453	485	474	519	544	402	398	543	505	
Abstention coupable	Acc.	1	4	5	2	1	1	1	2	1	1	4	1	
	Sous-total	1	4	5	2	1	1	1	2	1	1	4	1	
Autres infr. volontaires. c/ l'intégrité phys.	Privation de soins à enfant ou personne vulnérable	Acc.		2		1	2	1	1		2	1	2	
	Délaissement d'enfant ou personne vulnérable	Acc.		4	5	3	2	1	1	3	2	1	3	
	Abandon d'enfant dans le besoin	Acc.			1	1	1		1				1	
	Administration substances nuisibles	Acc.					1	2		2	2		3	
		Tent.										1		
	Empoisonnement de denrées	Acc.		1	1						1			
		Tent.											1	
	Entrave méchante à la circulation	Acc.	1	13	14	14	16	21	22	34	16	22	23	19
	Tent.			1										
Voies de faits et violences légères	Acc.	6	55	46	61	42	32	27	21	16	17	17	14	
	Sous-total	7	75	68	80	64	57	52	58	39	44	46	37	





Infr. contre l'intégrité physique

			2000	2013	2014	2015	2016	2017	2018	2019	2020	2021	2022	2023
Infr. involontaires contre l'intégrité physique	Homicides involontaires	Acc.						1				1		
	Coups et/ou blessures involontaires	Acc.	10	10	3	3	9	4	2	1	2	2	3	5
	Abstention d'entretien enfant/personne vulnérable	Acc.			1				1	1			1	
	Morsure de chien	Acc.		8	13	6	7	14	12	18	6	12	9	21
	Non spécifié	Acc.								1				
		Sous-total	10	18	17	9	16	19	15	21	8	15	13	26
		Total	483	866	855	786	821	777	862	906	719	714	903	876



Infr. contre la liberté individuelle

			2000	2013	2014	2015	2016	2017	2018	2019	2020	2021	2022	2023
Prise d'otages	Acc.				1		1		1					
	Sous-total				1		1		1					
Enlèvement de mineur ou personne vulnérable	Enlèvement parental	Acc.	1	3	1		1		2	1		1	1	1
	Autre enlèvement	Acc.	3	1	2		1		1	2		1	1	1
		Tent.		2	3		1		2	1	1	1	1	1
	Sous-total		4	6	6	3	5	4	5	4	1	3	3	3
Détenition par un particulier	Acc.			9	4	4	5	10	14	11	7	6	9	8
	Tent.					1		1						
	Sous-total			9	4	5	5	11	14	11	7	6	9	8
<b>Total</b>			<b>4</b>	<b>15</b>	<b>11</b>	<b>5</b>	<b>9</b>	<b>11</b>	<b>20</b>	<b>15</b>	<b>8</b>	<b>9</b>	<b>12</b>	<b>11</b>



Infr. contre les mœurs

			2000	2013	2014	2015	2016	2017	2018	2019	2020	2021	2022	2023	
Viol n'ayant pas causé la mort	Victime < 10a	Acc.	1	5	4	6	6	9	6	7	8	5	1		
		Tent.				1									
	Victime 10a - 14a	Acc.	5	2	2	5	6	6	6	6	3	4	4	3	
		Tent.							1						
	Victime 14a - 16a	Acc.	2	6	6	1	3	2	1	4	8	11	2		
		Tent.			1		1		2						
	Victime 16a - 18a	Acc.	1	3	3	3	2	3	3	4	6	4	3	1	
		Tent.					1	1			1				
Victime majeure	Acc.	2	18	11	17	18	11	19	19	15	20	14			
	Tent.	1	2		1	3	2		1	1	1	1			
Victime âge inconnu	Acc.	2		1					1						
	Sous-total		14	36	28	33	41	35	38	38	43	45	24	1	
Viol avec conséquence inconnue	Acc.	4	3	1	1	2				1	1		2	1	
	Tent.	1													
	Sous-total		5	3	1	1	2			1	1		2	1	
Viol n'ayant pas causé la mort (nvCPS)	Victime < 16a	Acc.									1	1	7	11	
	Victime 16a - 18a	Acc.									1		5	7	
	Victime majeure	Acc.									1	1	16	25	
		Tent.											1		
	Sous-total										3	2	29	44	
Attentat à la pudeur avec violence / menace	Victime < 16a	Acc.		6	1	3	2	6	5	4	7	5			
	Victime 16a - 18a	Acc.	1			1	1			2	1	1	1		
	Victime majeure	Acc.	4	1	4	4	6	5	10	8	7	8	4		
		Tent.	1								1				
	Sous-total		6	7	5	8	9	11	15	14	16	14	5		
Attentat à la pudeur sans violence / menace	Victime < 16a	Acc.	12	12	8	9	14	19	18	16	14	15	5		
	Victime 16a - 18a	Acc.	2	1	1	5	4			3		4	1		
	Victime âge inconnu	Acc.	7	3	3	2	3	1	3	12	3	11	2		
		Tent.									1	1			
	Sous-total		22	16	12	16	21	20	21	31	18	31	8		
Attentat à la pudeur non spécifié	Acc.	9			1		2	1							



Infr. contre les mœurs

			2000	2013	2014	2015	2016	2017	2018	2019	2020	2021	2022	2023
		Sous-total	9			1		2	1					
Atteinte intégrité sexuelle sans mort (nvCPS)	Victime < 16a	Acc.										1	10	14
	Victime 16a - 18a	Acc.											2	6
	Victime majeure	Acc.										1	14	22
	Sous-total											2	26	42
Pornographie enfantine	Détention	Acc.			1	1	2	3	1	4	2	2	3	
	Distribution	Acc.		1	5	1	3	9	5	8	10	14	1	
	Accès pornographie enfantine via technologie	Acc.							1	1		3	1	
	Non spécifié	Acc.			1	2			1	2	1		1	
	Sous-total			1	7	4	5	12	8	15	13	19	6	
Pornographie		Acc.			1				1					
		Sous-total			1				1					
Incitation à la débauche	Victime mineure	Acc.		4		4	2		4	2	2	4		
	Age victime inconnu	Acc.									1			
	Autre publicité pour débauche	Acc.							1	1	1	1		
	Non spécifié	Acc.			1	2								
	Sous-total			4	1	6	2		5	3	4	5		
Exploitation de la débauche d'autrui	Victime mineure	Acc.									1	1		
	Victime majeure	Acc.		1			1	1		2	2		2	
	Age victime non spécifié	Acc.	1			6	8	3	1					
	Tent.							1						
	Age victime inconnu	Acc.						1		1	2	1	2	
		Sous-total	1	1		6	9	6	1	3	5	2	4	
Outrage public aux bonnes mœurs	Actions (exhibitionnisme, etc.)	Acc.	3	11	15	22	18	15	23	12	12	12	17	
	Ecrits, images, objets	Acc.	7	2	2	4	13	9	3	1	6	9		
	Obscénités en public	Acc.							1		1		2	
	Exhibitionnisme (nvCPS)	Acc.											3	15
	Contenu pornographique extrême ou violent (nvCPS)	Acc.												1
	Non spécifié	Acc.	3		1			2						
	Sous-total		13	13	18	26	31	26	27	13	19	21	22	16
Voyeurisme	Observation/enregistrement de nudité ou intimité	Acc.		2			2	1	1	3	2	4	2	
	Diffusion enregistrement nudité ou intimité	Acc.					1	3	3	5	10	14	6	
	Sous-total			2			3	4	4	8	12	18	8	
Voyeurisme direct (nvCPS)	Victime majeure	Acc.											2	



**Infr. contre les mœurs**

			2000	2013	2014	2015	2016	2017	2018	2019	2020	2021	2022	2023
		Sous-total											2	
Voyeurisme via moyen technique ou autre (nvCPS)	Victime majeure	Acc.											1	3
		Sous-total											1	3
Diffusion de contenu à caractère sexuel (nvCPS)	Victime < 16a	Acc.											1	
		Sous-total											1	
Diffusion contenu sex. but méchant/lucrat. (nvCPS)	Victime < 16a	Acc.											2	1
	Victime 16a - 18a	Acc.												4
	Victime majeure	Acc.											7	7
		Sous-total											9	12
Grooming (contact par ICT avec mineur < 16 ans)		Acc.							1		1	1		
		Sous-total							1		1	1		
Grooming offline - sans ICT (nvCPS)	Victime < 16a	Acc.											1	
		Sous-total											1	
Grooming online - avec ICT (nvCPS)	Victime < 16a	Acc.										1		2
		Sous-total										1		2
Exploitation sexuelle mineurs-prostitution (nvCPS)	Incitation à la débauche/prostit. (nvCPS)	Acc.												1
	Exploitation sexuelle mineurs-indéterminé (nvCPS)	Acc.										1		
		Sous-total										1		1
Images d'abus sexuels de mineurs (nvCPS)	Production/diffusion images abus sexuels (nvCPS)	Acc.											7	29
	Détention/acquisition images abus sexuels (nvCPS)	Acc.										1	1	2
	Images abus sexuels de mineurs-indéterminé (nvCPS)	Acc.												1
		Sous-total										1	8	32
Abus de la prostitution - personne majeure (nvCPS)		Acc.												1
		Sous-total												1
		Total	70	83	73	101	123	116	122	126	135	163	156	155



**Infr. contre autres valeurs morales et sentiments**

			2000	2013	2014	2015	2016	2017	2018	2019	2020	2021	2022	2023
Harcèlement	Harcèlement par téléphone (OLD)	Acc.	3											
		Acc.	4	182	216	219	223	202	190	216	225	274	239	302
	Sous-total	7	182	216	219	223	202	190	216	225	274	239	302	
Violation de sépulture		Acc.				1								1
		Sous-total				1								1
Violation du secret professionnel		Acc.	1	5	1	2	4	2	1	1		1	1	1
		Sous-total	1	5	1	2	4	2	1	1		1	1	1
Atteinte à l'honneur	Calomnie et diffamation	Acc.	18	53	50	48	40	31	37	68	53	36	57	73
		Tent.												1
	Déclaration calomnieuse	Acc.	1	3	4	4	2	3	1	2	1	1	3	
	Imputation calomnieuse	Acc.		1	2		1	3	1	1	3		2	2
	Divulgateur méchant	Acc.		1	2	1	2	1	1	2	1	2	4	4
	Injures (Délit)	Acc.	3	28	33	32	33	40	27	39	20	16	26	25
	Non spécifié	Acc.				1	2		2	3		2		
	Sous-total		22	86	91	86	80	78	69	115	78	57	93	104
Vie privée	Violation de domicile par un particulier	Acc.	7	21	19	22	14	29	27	39	26	22	24	20
		Acc.		2		3	10		2	2	5		4	1
	Sous-total	7	23	19	25	24	29	29	41	31	22	28	21	
Libre exercice des cultes		Acc.										1		
		Sous-total										1		
Tapage nocturne		Acc.	7	40	33	54	37	46	48	41	35	60	39	54
		Sous-total	7	40	33	54	37	46	48	41	35	60	39	54
Abus d'informations issues d'un dossier pénal		Acc.											1	
		Sous-total											1	
Violation de communication par particulier		Acc.				1	1		1	1	1			2
		Sous-total				1	1		1	1	1			2
Abus faiblesses de personnes		Acc.		2	12	11	10	10	11	4	2	6	7	4
		Tent.						1						
	Sous-total		2	12	11	10	11	11	11	4	2	6	7	4
Vie privée mœurs: publication identité victime		Acc.												1
		Sous-total												1
Cyberlokkig (leurre de mineur par ICT)		Acc.							2		1			



**Infr. contre autres valeurs morales et sentiments**

		2000	2013	2014	2015	2016	2017	2018	2019	2020	2021	2022	2023
	Sous-total							2		1			
<b>Attirer ou utiliser mineur ou personne vulnérable</b>	Acc.										1	1	1
	Sous-total										1	1	1
<b>Occupation bien d'autrui (squatter)</b>	Pénétrer / occuper / séjourner (bien non habité)	Acc.								5	1	1	1
	Pénétrer / occuper / séjourner (bien habité)	Acc.										1	
	Sous-total									5	1	2	1
	<b>Total</b>	<b>44</b>	<b>338</b>	<b>372</b>	<b>399</b>	<b>379</b>	<b>368</b>	<b>351</b>	<b>419</b>	<b>378</b>	<b>423</b>	<b>411</b>	<b>492</b>



Infr. relative au statut juridique de l'enfant

			2000	2013	2014	2015	2016	2017	2018	2019	2020	2021	2022	2023
Non-représentation d'enfants	Par les parents	Acc.	10	10	15	8	11	24	21	9	21	13	18	16
	Par une personne qui en a la charge	Acc.		4	1		1	1	1	1	1		1	1
		Sous-total	10	14	16	8	12	25	22	10	22	13	19	17
Non spécifié		Acc.		1		1								
		Sous-total		1		1								
Total			10	15	16	9	12	25	22	10	22	13	19	17





Vol et extorsion

			2000	2013	2014	2015	2016	2017	2018	2019	2020	2021	2022	2023
Vol avec circ. aggr.	Avec violence	Acc.	32	76	80	66	83	64	70	56	41	47	31	39
		Tent.	4	11	8	5	18	8	8	10	7	3	2	1
		Inc.	1											
	Sans violence	Acc.	518	1.227	1.288	1.234	1.089	1.000	1.042	856	454	485	520	556
		Tent.	179	466	392	373	397	475	384	369	239	222	199	226
		Sous-total	734	1.780	1.768	1.678	1.587	1.547	1.504	1.291	741	757	752	822
Vol sans circ. aggr.	Avec violence	Acc.	21	83	94	79	74	43	48	52	25	32	29	33
		Tent.	1	7	5	7	4	5	5	1	1	2	4	6
	Sans violence, Vol à la tire	Acc.	5	94	119	129	138	62	87	90	34	44	57	75
		Tent.			4	1			1	1				1
	Sans violence, Vol d'usage	Acc.	2	3		6	4	1	4	5	3	2	5	3
	Sans violence, Vol domestique	Acc.	6	30	27	38	19	26	32	29	25	31	28	20
	Sans violence	Acc.	1.131	1.652	1.793	1.662	1.507	1.103	1.332	1.189	722	733	894	948
		Tent.	19	33	34	40	43	33	37	41	20	28	28	37
Sous-total	1.185	1.902	2.076	1.962	1.789	1.273	1.546	1.408	830	872	1.045	1.123		
Vol non spécifié	Acc.	502	8	21	12	24	25	19	14	9	8	10	13	
		Tent.	103	1	1									
	Sous-total	605	9	22	12	24	25	19	14	9	8	10	13	
Extorsion	Acc.	2	28	27	23	27	21	33	20	18	24	18	13	
		Tent.	2	9	9	12	12	7	10	13	14	16	20	16
	Sous-total	4	37	36	35	39	28	43	33	32	40	38	29	
<b>Total</b>			<b>2.528</b>	<b>3.728</b>	<b>3.902</b>	<b>3.687</b>	<b>3.439</b>	<b>2.873</b>	<b>3.112</b>	<b>2.746</b>	<b>1.612</b>	<b>1.677</b>	<b>1.845</b>	<b>1.987</b>



**Fraude**

			2000	2013	2014	2015	2016	2017	2018	2019	2020	2021	2022	2023
Blanchiment d'argent	Acc.		1	17	9	6	9	2	4	7	10	13	8	8
	Sous-total		1	17	9	6	9	2	4	7	10	13	8	8
Recel	Recel simple	Acc.	4	20	18	31	22	8	16	19	16	16	23	19
		Tent.											1	
	Recel qualifié	Acc.	2	3	1	1	2		3	1	1	3		3
	Non spécifié	Acc.	7	3			3						1	
	Sous-total		13	26	19	32	27	8	19	20	17	20	24	22
Grivèlerie	Carburant / lubrifiant	Acc.	10	2	1	3	1			1			1	1
	Boissons et aliments	Acc.	2	5	5	2	8	3	15	6	2	3	3	3
	Voiture de location	Acc.		2	2	3	3	1	4	4	1			1
	Logements	Acc.		1			2				2	1		2
	Non spécifié	Acc.	4											
	Tent.	1												
	Sous-total		17	10	8	8	14	4	19	11	5	4	4	7
Corruption privée	Acc.			1										1
	Sous-total			1										1
Détournement et destruction frauduleuse	Cel frauduleux	Inc.	1											
		Acc.	49	12	11	17	20	26	34	35	9	22	31	38
	D'argent, de papiers, etc.	Acc.		1	2	6	10	1	2		1	1	1	1
	De biens mobiliers des époux	Acc.	1	2										
	D'héritage	Acc.				1								
	Acc.	3	3	7	3	1								
	Sous-total		54	18	20	27	31	27	36	35	10	23	32	39
Escoquerie	Fraude par internet	Acc.		52	65	66	70	66	92	100	192	281	347	418
		Tent.		17	30	18	12	9	8	10	16	28	17	19
	Escoquerie sans internet	Acc.		62	52	51	77	41	63	51	48	36	74	61
		Tent.		5	10	16	13	10	11	9	7	8	12	5
	Non spécifié	Acc.	34											
	Tent.	6												
	Sous-total		40	136	157	151	172	126	174	170	263	353	450	503
Tromperie	Marchandises vendues / travail fourni	Acc.	2	5	2	6	1		2			6	1	4
	Sous-total		2	5	2	6	1		2			6	1	4



**Fraude**

			2000	2013	2014	2015	2016	2017	2018	2019	2020	2021	2022	2023
Abus de confiance et infr. apparentées	Abus de confiance	Inc.	1											
		Acc.	30	102	94	88	81	75	77	74	64	64	69	71
	Abus des faiblesses	Acc.	1	6	29	28	24	26	21	16	23	22	41	28
		Tent.				1					1		1	
<b>Sous-total</b>			<b>32</b>	<b>108</b>	<b>123</b>	<b>117</b>	<b>105</b>	<b>101</b>	<b>98</b>	<b>90</b>	<b>88</b>	<b>86</b>	<b>111</b>	<b>99</b>
Abus de biens sociaux	Par des sociétés	Acc.	1	1	3	2			1		2	1		
		Acc.			2	1								
	Autres	Non spécifié	Acc.		2	1		1	1	1		1		1
		Acc.	2	1	1	2	1					3	1	1
<b>Sous-total</b>			<b>3</b>	<b>4</b>	<b>7</b>	<b>5</b>	<b>2</b>	<b>1</b>	<b>2</b>		<b>3</b>	<b>4</b>	<b>2</b>	<b>1</b>
Infr. liées à l'insolvabilité	Par des tiers	Acc.		1										
		Acc.		4	2	2	1	2	2					1
	Non spécifié	Acc.	2	26	23	19	11	7	1	4	1	1	1	2
<b>Sous-total</b>		<b>2</b>	<b>31</b>	<b>25</b>	<b>21</b>	<b>12</b>	<b>9</b>	<b>3</b>	<b>4</b>	<b>1</b>	<b>1</b>	<b>1</b>	<b>2</b>	<b>3</b>
Insolvabilité frauduleuse		Acc.		2	2	1	2	1			2		2	1
		<b>Sous-total</b>		<b>2</b>	<b>2</b>	<b>1</b>	<b>2</b>	<b>1</b>			<b>2</b>		<b>2</b>	<b>1</b>
Chèques sans provision		Acc.	16	3	2	1		1	1					
		Tent.	11											
	<b>Sous-total</b>	<b>27</b>	<b>3</b>	<b>2</b>	<b>1</b>		<b>1</b>	<b>1</b>						
<b>Total</b>			<b>191</b>	<b>361</b>	<b>374</b>	<b>375</b>	<b>375</b>	<b>280</b>	<b>358</b>	<b>337</b>	<b>399</b>	<b>510</b>	<b>636</b>	<b>688</b>



Dégradation de la propriété

			2000	2013	2014	2015	2016	2017	2018	2019	2020	2021	2022	2023	
Incendie volontaire	Dans lieu habité (de jour)	Acc.	2	1	3	3	3	4	3	6	2	4	1	4	
		Tent.				1					2				
	Dans lieu habité (de nuit)	Acc.		8	6	4	10	9	6	6	6	4	2	4	3
		Tent.		2		1		2					2		
	Dans lieu habité (moment indéterminé)	Acc.	10							1			1		
		Tent.	2		1										
	Dans un autre lieu (de jour)	Acc.	2	8	10	8	4	7	8	9	13	13	13	7	9
		Tent.			1	1	1		1					1	
	Dans un autre lieu (de nuit)	Acc.		28	31	15	27	25	37	22	17	14	12	12	13
		Tent.		1		1		1			1	1			
Dans un autre lieu (moment indéterminé)	Acc.	3	3	5	2	1	4	1				1	1		
	Tent.			1											
Non spécifié	Acc.	6					1								
	Sous-total		25	51	58	35	47	53	57	43	39	38	26	29	
Destruction par explosion volontaire	Dans un autre lieu (de jour)	Tent.		1											
	Dans un autre lieu (de nuit)	Acc.				1									
	Dans un autre lieu (moment indéterminé)	Acc.				1									
	Sous-total			1		2									
Incendie involontaire	Acc.	11	31	30	15	30	19	17	17	17	17	24	20	22	
	Sous-total	11	31	30	15	30	19	17	17	17	17	24	20	22	
Destruction, dénaturation, dégradation	Avec circ. aggr.	Acc.	9	7	7	5	5	3	3	6				2	
	Destruction de biens agricoles	Acc.		2	2	3	3	3	3		1	1	2	1	
		Tent.													
	Non spécifié	Acc.	93	4	2	2	3	1	11	5	1	2	1	3	
Tent.		1													
	Sous-total	103	13	11	10	11	7	17	11	2	3	3	6		
Vandalisme	Sur véhicules	Acc.	244	557	496	452	388	412	429	387	299	312	251	319	
	Sur autres biens mobiliers	Acc.	123	101	111	89	77	99	88	92	77	67	93	70	
		Tent.	1												
	Graffitis	Acc.	4	134	159	254	168	63	35	28	45	42	19	35	
	Autres détériorations sur biens immobiliers	Acc.	92	322	329	269	290	264	108	70	58	56	52	58	
	Dégradation de clôture	Acc.	1	13	17	18	14	58	159	183	143	147	168	134	
	Sous-total	465	1.127	1.112	1.082	937	896	819	760	622	624	583	616		
	Total	604	1.223	1.211	1.144	1.025	975	910	831	680	689	632	673		



Infr. contre la Sécurité de l'Etat

			2000	2013	2014	2015	2016	2017	2018	2019	2020	2021	2022	2023
<b>Roi et gouvernement</b>		<b>Tent.</b>							1					
		<b>Sous-total</b>							1					
<b>Non spécifié</b>		<b>Acc.</b>				2								
		<b>Sous-total</b>				2								
		<b>Total</b>				2			1					



Infr. contre la sécurité publique

			2000	2013	2014	2015	2016	2017	2018	2019	2020	2021	2022	2023
Organisation criminelle	Acc.			1			1	2	2	1		2	2	1
	Sous-total			1			1	2	2	1		2	2	1
Association de malfaiteurs	Acc.			3	1	3	3		3	1	3	5	3	3
	Sous-total			3	1	3	3		3	1	3	5	3	3
Evasion de prisonniers	Evasion simple	Acc.	108	117	109	135	127	93	97	86	80	72	61	73
		Tent.	1											
	Evasion qualifiée	Acc.	9	2		1	1			1		1		
		Tent.										1		
	Non-entrée de congé	Acc.		7	4	7	3	1	2	4	2	3	1	4
	Non-respect surveillance électronique	Acc.		4	6	9	4	4	4	3	4	10	3	8
	Non spécifié	Acc.	11		1			2	1	3		6	4	2
	Tent.	6				1								
	Sous-total		135	130	120	153	136	100	104	97	86	93	69	87
Menaces	Menace d'attentat	Acc.	1				1		1	1	4	1		1
	Verbales	Acc.	173	159	170	127	127	131	124	162	127	169	140	168
	Ecrites	Acc.	12	60	59	65	54	51	60	57	53	68	87	94
		Tent.		1										
	Par gestes, emblèmes	Acc.	18	84	78	93	71	85	82	120	86	119	111	114
	Alerte à la bombe	Acc.		5	1	1	1	2	2	4	4	5		9
	Non spécifié	Acc.	8	4	4	1	3	2	1	2	5	2	1	3
	Sous-total		212	313	312	287	257	271	270	346	279	364	339	389
	Total		347	447	433	443	397	373	379	445	368	464	413	480



Infr. contre l'autorité publique

			2000	2013	2014	2015	2016	2017	2018	2019	2020	2021	2022	2023
Violence c/ personnes investies autorité publique	Acc.		1	2	3	1		4	5	3	4	3	3	
	Sous-total		1	2	3	1		4	5	3	4	3	3	
Rébellion	Rébellion armée	Acc.		6	4	7	5	5	7	11	10	5	4	4
	Rébellion non armée	Acc.	13	53	46	35	41	52	52	34	43	47	29	38
	Non spécifié	Acc.	9	2	2	4	2	2	3	3			2	1
		Tent.	1											
	Sous-total		23	61	52	46	48	59	62	48	53	52	35	43
Outrages	Acc.		21	44	37	40	37	34	52	55	56	62	45	54
	Sous-total		21	44	37	40	37	34	52	55	56	62	45	54
Refus de coopération (informatique et télécom)	Acc.			1										
	Sous-total			1										
Autres infractions	Bris de scellés	Acc.	1	2	2	1	2	4	1	3	4	1	1	
	Sous-total		1	2	2	1	2	4	1	3	4	1	1	
	Total		46	110	94	88	87	101	120	109	117	118	84	97



Infr. contre la foi publique

			2000	2013	2014	2015	2016	2017	2018	2019	2020	2021	2022	2023	
Faux en écritures	Faux en écritures	Acc.	24	37	35	40	59	39	20	27	18	21	17	15	
		Tent.											1		
	Usage de faux en écrit. et écrit. falsifiées	Acc.	16	45	61	49	67	42	22	28	22	24	14	16	
		Tent.	1			1	1	1		1					
<b>Sous-total</b>			<b>41</b>	<b>82</b>	<b>96</b>	<b>90</b>	<b>127</b>	<b>82</b>	<b>42</b>	<b>56</b>	<b>40</b>	<b>46</b>	<b>31</b>	<b>31</b>	
Usurpation	Immixtion dans fonctions publiques	Acc.	2		2	3	1	1	3	3	1			4	
		Tent.													
	De fonctions	Acc.	1	4	6	1	7	4		2	2	2			3
		Tent.													
	De titres	Acc.		1		1									
		Tent.													
	De grades	Acc.			1										
Tent.															
De nom	Acc.	8	60	74	81	89	69	67	50	52	39	55	67		
	Tent.						2								
Non spécifié	Acc.			2	1	4				1	1	1			
	Tent.														
<b>Sous-total</b>			<b>11</b>	<b>65</b>	<b>85</b>	<b>87</b>	<b>101</b>	<b>76</b>	<b>70</b>	<b>55</b>	<b>56</b>	<b>42</b>	<b>56</b>	<b>74</b>	
Contrefaçon / falsification	Contrefaçon	Acc.	4	10	15	5	2	7	1	4	8	2	10	7	
		Tent.													
	Falsification	Acc.	1	2	1	3		4	3	1	1		1	1	
Tent.															
Non spécifié	Acc.	1	1												
	Tent.														
<b>Sous-total</b>			<b>6</b>	<b>13</b>	<b>16</b>	<b>8</b>	<b>2</b>	<b>11</b>	<b>4</b>	<b>5</b>	<b>9</b>	<b>2</b>	<b>11</b>	<b>8</b>	
Fausses monnaies	Emission	Acc.	1	3	9	8	4	5		5	3	4	3	3	
		Tent.		1				3							
	Non spécifié	Acc.	2	1	3			1							
		Tent.													
	Autres	Acc.	5	11	7	13	2	7	1	5	4	2	1	2	
Tent.										1					
<b>Sous-total</b>			<b>8</b>	<b>16</b>	<b>19</b>	<b>21</b>	<b>6</b>	<b>16</b>	<b>1</b>	<b>10</b>	<b>8</b>	<b>6</b>	<b>4</b>	<b>5</b>	
Faux en justice	Faux témoignage	Acc.	1	1				1						1	
		Tent.													
	Fausses déclarations	Acc.	1	2	2	2	1	2	3	2	1			2	
Tent.															
<b>Sous-total</b>			<b>2</b>	<b>3</b>	<b>2</b>	<b>2</b>	<b>1</b>	<b>3</b>	<b>3</b>	<b>2</b>	<b>1</b>		<b>2</b>	<b>1</b>	
<b>Total</b>			<b>68</b>	<b>179</b>	<b>218</b>	<b>208</b>	<b>237</b>	<b>188</b>	<b>120</b>	<b>128</b>	<b>114</b>	<b>96</b>	<b>104</b>	<b>119</b>	





**ZONE DE POLICE DU TOURNAISIS**

**Infraction Code pénal**

**Infr. contre la famille**

		2000	2013	2014	2015	2016	2017	2018	2019	2020	2021	2022	2023
Abandon de famille	Acc.	12	8	4	11	7	8	5	4		1	2	1
	Sous-total	12	8	4	11	7	8	5	4		1	2	1
Refus du droit aux relations personnelles	Acc.	97	184	161	147	120	97	124	101	78	63	66	85
	Sous-total	97	184	161	147	120	97	124	101	78	63	66	85
Non-acquittement pension alimentaire	Acc.	20	17	23	9	8	6	8	7	3	9	9	11
	Sous-total	20	17	23	9	8	6	8	7	3	9	9	11
Mariage forcé	Acc.								1				
	Tent.				1		1						
	Sous-total				1		1		1				
Cohabitation légale forcée	Acc.						1						
	Sous-total						1						
Non spécifié	Acc.			1	1	1	3		1	1			
	Sous-total			1	1	1	3		1	1			
	Total	129	209	189	169	136	116	137	114	82	73	77	97



**Criminalité informatique**

		2000	2013	2014	2015	2016	2017	2018	2019	2020	2021	2022	2023
<b>Hacking</b>	Acc.		23	37	34	29	15	34	33	32	18	36	25
	Tent.			2			1	1	1	3		1	
	Sous-total		23	39	34	29	16	35	34	35	18	37	25
<b>Faux en informatique</b>	Acc.		2	5	2	4	2	5	6	4	3	6	8
	Tent.												
	Sous-total		2	5	2	4	2	5	6	4	3	6	8
<b>Fraude informatique</b>	Acc.		103	81	79	107	81	136	155	145	185	331	412
	Tent.		1	6	5	8	5	7	4	6	1	6	5
	Sous-total		104	87	84	115	86	143	159	151	186	337	417
<b>Sabotage</b>	Acc.		1	1		1	3	4		7	11	3	1
	Tent.												
	Sous-total		1	1		1	3	4		7	11	3	1
<b>Total</b>			130	132	120	149	107	187	199	197	218	383	451



**Exercice illégal de l'autorité publique**

		2000	2013	2014	2015	2016	2017	2018	2019	2020	2021	2022	2023
Usurpation de pouvoir	Acc.			1						1			
	Sous-total			1						1			
Concussion	Acc.		2						1				
	Sous-total		2						1				
Corruption publique	Acc.		1				1	1	1				
	Tent.				1				2			1	
	Sous-total		1		1		1	1	3			1	
Détention par fonctionnaire public	Acc.								1		1		
	Sous-total								1		1		
Violation de domicile par fonctionnaire public	Acc.		1					1	1				
	Sous-total		1					1	1				
Actes arbitraires	Acc.		1				1	1		1		1	
	Sous-total		1				1	1		1		1	
Prise d'intérêt	Acc.								1			1	
	Sous-total								1			1	
Abus de l'autorité	Acc.	1	1	2	1	2	1	2	3				
	Tent.								1				
	Sous-total	1	1	2	1	2	1	2	4				
Actes de l'état civil	Acc.								1				
	Sous-total								1				
<b>Total</b>		<b>1</b>	<b>6</b>	<b>3</b>	<b>2</b>	<b>2</b>	<b>3</b>	<b>5</b>	<b>12</b>	<b>2</b>	<b>1</b>	<b>3</b>	

**Marchand de sommeil**

		2000	2013	2014	2015	2016	2017	2018	2019	2020	2021	2022	2023
Sans circ. aggr.	Acc.		1		2				1	1	4	1	4
	Sous-total		1		2				1	1	4	1	4
Avec circ. aggr.	Acc.						2				1	1	
	Sous-total						2				1	1	
<b>Total</b>			<b>1</b>		<b>2</b>		<b>2</b>		<b>1</b>	<b>1</b>	<b>5</b>	<b>2</b>	<b>4</b>



**Traite des êtres humains**

		2000	2013	2014	2015	2016	2017	2018	2019	2020	2021	2022	2023
Exploitation de la mendicité	Acc.				1								
	Sous-total				1								
Exploitation sexuelle	Acc.				4			1					2
	Tent.		1										
	Sous-total		1		4			1					2
Exploitation économique	Acc.		5			2	5	1	1	3		1	
	Sous-total		5			2	5	1	1	3		1	
Crimes et délits forcés	Acc.											1	
	Sous-total											1	
Production ou diffusion de pornographie enfantine	Acc.		1										
	Sous-total		1										
<b>Total</b>			<b>7</b>		<b>5</b>	<b>2</b>	<b>5</b>	<b>2</b>	<b>1</b>	<b>3</b>		<b>2</b>	<b>2</b>

**Provocation crime ou délits**

		2000	2013	2014	2015	2016	2017	2018	2019	2020	2021	2022	2023
Provocation délits	Acc.										1	1	
	Sous-total										1	1	
Provocation crime	Acc.									1	1		
	Sous-total									1	1		
<b>Total</b>										<b>1</b>	<b>2</b>	<b>1</b>	

**Autres infractions Code pénal**

		2000	2013	2014	2015	2016	2017	2018	2019	2020	2021	2022	2023
	Acc.			1	1			1	1	1	1	11	4
	Sous-total			1	1			1	1	1	1	11	4
<b>Total</b>				<b>1</b>	<b>1</b>			<b>1</b>	<b>1</b>	<b>1</b>	<b>1</b>	<b>11</b>	<b>4</b>



**Contravention Code pénal**

		2000	2013	2014	2015	2016	2017	2018	2019	2020	2021	2022	2023
Injures (Contravention)	Acc.	33											
	Sous-total	33											
Destruction d'animaux (Contravention)	Acc.	2											
	Sous-total	2											
Dissimulation visage dans lieu public	Acc.								1				
	Sous-total								1				
Autres contraventions CP	Acc.	112	2		2			1			1		3
	Tent.	3											
	Sous-total	115	2		2			1			1		3
<b>Total</b>		<b>150</b>	<b>2</b>		<b>2</b>			<b>1</b>	<b>1</b>		<b>1</b>		<b>3</b>

# ***STATISTIQUES POLICIERES DE CRIMINALITE***

---

***LIEU DE PERPETRATION: ZONE DE POLICE***

**ZONE DE POLICE DU TOURNAISIS**

***ANNEXE II: DETAIL PAR CATEGORIE DE DELIT  
LOIS SPECIALES***



**ZONE DE POLICE DU TOURNAISIS**

**Infraction Lois spéciales**

<b>Drogues</b>				<b>2000</b>	<b>2013</b>	<b>2014</b>	<b>2015</b>	<b>2016</b>	<b>2017</b>	<b>2018</b>	<b>2019</b>	<b>2020</b>	<b>2021</b>	<b>2022</b>	<b>2023</b>
<b>Détention</b>		Acc.	355	221	201	196	184	288	327	324	215	202	343	313	
		Tent.	2		1										
		<b>Sous-total</b>	<b>357</b>	<b>221</b>	<b>202</b>	<b>196</b>	<b>184</b>	<b>288</b>	<b>327</b>	<b>324</b>	<b>215</b>	<b>202</b>	<b>343</b>	<b>313</b>	
<b>Usage</b>	<b>Usage en groupe</b>	Acc.	24												
		Tent.	1												
	<b>Usage individuel</b>	Acc.	101												
		Tent.	1												
	<b>Faciliter l'usage</b>	Acc.		1	5	10	4		1	4	1	2	2	3	
	<b>Incitation à l'usage</b>	Acc.	1	2		3			1						
	<b>Désordre, scandale ou danger dans un espace public</b>	Acc.		1			4	5	6	9	5	6	7	9	
<b>Non spécifié</b>	Acc.						2								
	<b>Sous-total</b>	<b>128</b>	<b>4</b>	<b>5</b>	<b>13</b>	<b>8</b>	<b>7</b>	<b>8</b>	<b>13</b>	<b>6</b>	<b>8</b>	<b>9</b>	<b>12</b>		
<b>Importation et exportation</b>	Acc.	61	55	28	27	30	26	42	25	39	4	13	14		
	<b>Sous-total</b>	<b>61</b>	<b>55</b>	<b>28</b>	<b>27</b>	<b>30</b>	<b>26</b>	<b>42</b>	<b>25</b>	<b>39</b>	<b>4</b>	<b>13</b>	<b>14</b>		
<b>Fabrication</b>		Acc.	1	9	8	10	11	3	6	5	5	8	10	4	
		Tent.		1											
		<b>Sous-total</b>	<b>1</b>	<b>10</b>	<b>8</b>	<b>10</b>	<b>11</b>	<b>3</b>	<b>6</b>	<b>5</b>	<b>5</b>	<b>8</b>	<b>10</b>	<b>4</b>	
<b>Commerce</b>		Acc.	60	47	40	50	42	68	61	48	42	62	56	77	
		Tent.		2		1							1		
		<b>Sous-total</b>	<b>60</b>	<b>49</b>	<b>40</b>	<b>51</b>	<b>42</b>	<b>68</b>	<b>61</b>	<b>48</b>	<b>42</b>	<b>62</b>	<b>57</b>	<b>77</b>	
<b>Autres</b>		Acc.	9	6	12	6	19	9	16	15	40	77	91	62	
		<b>Sous-total</b>	<b>9</b>	<b>6</b>	<b>12</b>	<b>6</b>	<b>19</b>	<b>9</b>	<b>16</b>	<b>15</b>	<b>40</b>	<b>77</b>	<b>91</b>	<b>62</b>	
	<b>Total</b>	<b>616</b>	<b>345</b>	<b>295</b>	<b>303</b>	<b>294</b>	<b>401</b>	<b>460</b>	<b>430</b>	<b>347</b>	<b>361</b>	<b>523</b>	<b>482</b>		



Législation sur les étrangers			2000	2013	2014	2015	2016	2017	2018	2019	2020	2021	2022	2023
Transmigration illégale	Mariages simulés/blancs sans récompense/contrainte	Acc.		25	25	19	12	11	16	11	9	4	2	9
		Tent.									1	1		
	Cohab. légale de complais. sans récompense/contr.	Acc.			1	4	1	4	1	1	3		1	2
	Accès au territoire	Acc.	7	10	26	50	104	44	91	14	24	43	39	37
	Séjour	Acc.	12	59	33	38	90	82	84	93	83	114	67	67
	Éloignement	Acc.		3		2								1
	Pas de port de documents d'identité ou de voyage	Acc.		3	1	4	4	5	4	4	2			
	Inscription au registre des étrangers	Acc.	1	15	10	20	8	12	11	18	8	8	7	8
Reconnaissance fraudul. sans récompense/contrainte	Acc.								3	1				
	Sous-total		20	115	96	137	219	158	210	142	130	170	117	123
Trafic d'êtres humains		Acc.		1				4	10		2	1	1	4
		Tent.												1
	Sous-total			1				4	10		2	1	1	5
Traite d'êtres humains		Acc.	1											
		Sous-total	1											
Aide au séjour illégal		Acc.		1	1		5	3	3	2	1			
		Tent.						1					1	
		Sous-total		1	1		5	4	3	2	1		1	
Non spécifié		Acc.	39	3		5	5	4						
		Tent.	1											
		Sous-total	40	3		5	5	4						
Autres		Acc.			1									1
		Sous-total			1									1
	Total		61	120	98	142	229	170	223	144	133	171	119	129





Environnement			2000	2013	2014	2015	2016	2017	2018	2019	2020	2021	2022	2023
Déchets	Transport de déchets	Acc.		1	4	1						5	2	2
	Déchets par professionnel	Acc.		5	10	1	2	1	1		3	3	1	2
	Déchets par particulier	Acc.		18	24	19	6	11	13	17	14	11	11	9
	Déchets par personne indéterminée	Acc.	18											
	Déchets: permis/autorisation	Acc.		3		3		2		3	2	1		
	<b>Sous-total</b>		<b>18</b>	<b>27</b>	<b>38</b>	<b>24</b>	<b>8</b>	<b>14</b>	<b>14</b>	<b>20</b>	<b>19</b>	<b>20</b>	<b>14</b>	<b>13</b>
Autres que déchets	Urbanisme	Acc.		4	2	7	1	2	3		2	4	5	7
	Permis d'environnement	Acc.		2	1	2	1	2			1	1		
	Bruit	Acc.	14	1	3		1	1		1	1			
	Pollution de l'eau	Acc.		7	2	2	1		1	1		1	3	
	Pollution de l'air	Acc.		1				1		1		2		1
	Pollution du sol	Acc.		1	4	3	1	2		1	1			
	Autres nuisances en matière d'environnement	Acc.	2		1					1		1	1	1
	<b>Sous-total</b>		<b>16</b>	<b>16</b>	<b>13</b>	<b>14</b>	<b>5</b>	<b>8</b>	<b>4</b>	<b>5</b>	<b>5</b>	<b>9</b>	<b>9</b>	<b>9</b>
Biodiversité / Faune et flore	Bien-être animal	Acc.	15	20	16	16	8	5	23	10	10	13	13	14
	Protection de la nature	Acc.	2			2	2			4	3	4	4	
	Permis / autorisation animaux	Acc.		3	3	1	2	1	1		1			
	Destruction d'animaux	Tent.	1	1	7	26	6	13	6	6	6	2	2	2
	<b>Sous-total</b>		<b>18</b>	<b>24</b>	<b>27</b>	<b>48</b>	<b>20</b>	<b>21</b>	<b>30</b>	<b>20</b>	<b>20</b>	<b>19</b>	<b>20</b>	<b>16</b>
	<b>Total</b>		<b>52</b>	<b>67</b>	<b>78</b>	<b>86</b>	<b>33</b>	<b>43</b>	<b>48</b>	<b>45</b>	<b>44</b>	<b>48</b>	<b>43</b>	<b>38</b>



Armes et explosifs			2000	2013	2014	2015	2016	2017	2018	2019	2020	2021	2022	2023
Détention illégale	Arme à feu	Acc.		60	51	56	40	71	37	36	25	20	16	15
	Arme blanche ou non à feu	Acc.		38	34	37	35	42	57	50	45	47	37	49
	Munition	Acc.		2	2	2		4	2	3	2	3	4	5
	Pièces/accessoires	Acc.		1	2			1		1				
	Non spécifié	Acc.	26	2	3	6	8	3	2	1				
	Sous-total		26	103	92	101	83	121	98	91	72	70	57	69
Port / transport illégal	Arme à feu	Acc.		4	6	4	6	7	9	2	5	8	8	3
	Arme blanche ou non à feu	Acc.		62	61	77	46	46	66	57	42	55	44	57
	Munition	Acc.		1			1		2			1	1	
	Pièces/accessoires	Acc.		1	1				1					
	Non spécifié	Acc.	35			1								
	Sous-total		35	68	68	82	53	53	78	59	47	64	53	60
Commerce illégal	Arme à feu	Acc.		6	2	1	2	1	2	1	1	1	1	1
	Arme blanche ou non à feu	Acc.		3										
		Tent.					1							
	Munition	Acc.							1					
	Non spécifié	Acc.	3		1	2	1							
	Sous-total		3	9	3	3	4	1	3	1	1	1	1	1
Fabrication / réparation illégale	Arme blanche ou non à feu	Acc.		1										1
	Sous-total			1										1
Explosifs		Acc.	1		1	1				1				
	Sous-total		1		1	1				1				
Autre	Vente par correspondance/internet d'arme à feu	Acc.		1	1									
	Vente par correspondance/internet d'autre arme	Acc.		1				1						
	Stockage	Acc.										1		
	Défaut signalement vol ou perte	Acc.								1				
	Import / export / transit à un usage militaire	Acc.			1		1							
	Non spécifié	Acc.	5										1	
		Tent.	1											
	Sous-total		6	2	2		1	1		1		2		
	Total		71	183	166	187	141	176	179	153	120	137	111	131



Protection de la personne			2000	2013	2014	2015	2016	2017	2018	2019	2020	2021	2022	2023
Discrimination	Racisme et xénophobie	Acc.	1	9	12	13	5	7	10	14	18	13	10	13
	Fondée sur son orientation sexuelle (homophobie)	Acc.		3	3	4	1	5	2		4	1	7	2
	Fondée sur le sexe (sexisme)	Acc.						1			1	2		2
	Fondée sur le handicap	Acc.									1			
	Fondée sur conviction religieuse ou philosophique	Acc.							1				2	1
	Autre discrimination	Acc.				1			1		2		1	2
	Sous-total		1	12	15	18	6	13	14	14	26	16	20	20
Négationnisme et révisionnisme	Négationnisme	Acc.										1		
	Révisionnisme	Acc.								1				
	Sous-total									1		1		
Délit de presse		Acc.								1				
	Sous-total									1				
Droits d'auteur		Acc.										1	1	
	Sous-total											1	1	
Protection de la vie privée		Acc.	6	4	7	5	11	4	1	7	1	2	5	
	Sous-total		6	4	7	5	11	4	1	7	1	2	5	
Caméras de surveillance		Acc.		1		2		3		1	1	2	5	
	Sous-total			1		2		3		1	1	2	5	
Droit à l'image		Acc.			1	1	5	6	4	7	7	9	10	8
	Sous-total				1	1	5	6	4	7	7	9	10	8
Interdiction temporaire de résidence		Acc.							1					
	Sous-total								1					
Non spécifié		Acc.									1			
	Sous-total										1			
Autres		Acc.	2	1									1	
	Sous-total		2	1									1	
	Total		9	18	23	26	22	26	20	31	36	31	42	28



**ZONE DE POLICE DU TOURNAISIS**

**Infraction Lois spéciales**

**Hormones et dopage**

		2000	2013	2014	2015	2016	2017	2018	2019	2020	2021	2022	2023
Détenction	Acc.			2	3		2	3		2			
	Sous-total			2	3		2	3		2			
Usage	Acc.							1					
	Sous-total							1					
Non spécifié	Acc.			2									
	Sous-total			2									
	Total			4	3		2	4		2			

**Loi du football**

		2000	2013	2014	2015	2016	2017	2018	2019	2020	2021	2022	2023
Inciter à la haine ou à l'emportement	Acc.								2				
	Sous-total								2				
	Total								2				

**Sécurité privée**

		2000	2013	2014	2015	2016	2017	2018	2019	2020	2021	2022	2023
Entreprises de gardiennage / de sécurité	Acc.	1	4	1	1	2		3	2	2		1	1
	Sous-total	1	4	1	1	2		3	2	2		1	1
Non spécifié	Acc.		1										
	Sous-total		1										
	Total	1	5	1	1	2		3	2	2		1	1



**Protection de la jeunesse**

		2000	2013	2014	2015	2016	2017	2018	2019	2020	2021	2022	2023
<b>Législation sur l'obligation scolaire</b>	<b>Acc.</b>	1	8	17	9	7	4	1	12	2	4	1	4
	<b>Sous-total</b>	1	8	17	9	7	4	1	12	2	4	1	4
<b>Législation sur la protection de la jeunesse</b>	<b>Acc.</b>	6	59	67	78	81	76	91	114	117	155	145	199
	<b>Sous-total</b>	6	59	67	78	81	76	91	114	117	155	145	199
<b>Non spécifié</b>	<b>Acc.</b>			1	1	1	1		1				1
	<b>Sous-total</b>			1	1	1	1		1				1
	<b>Total</b>	7	67	85	88	89	81	92	127	119	159	146	204



**Code pénal social**

		2000	2013	2014	2015	2016	2017	2018	2019	2020	2021	2022	2023
<b>Harcèlement au travail</b>	Acc.		7	14	6	15	7	7	7	6	7	5	13
	Sous-total		7	14	6	15	7	7	7	6	7	5	13
<b>Violence au travail</b>	Acc.												1
	Sous-total												1
<b>Mise en danger du travailleur</b>	Acc.			3	2						1		
	Sous-total			3	2						1		
<b>Age d'admission au travail</b>	Acc.		1										
	Sous-total		1										
<b>Temps de travail</b>	Acc.		2							1		1	
	Sous-total		2							1		1	
<b>Travail illégal</b>	Acc.		2			1		1		1	1		1
	Sous-total		2			1		1		1	1		1
<b>Fraude sociale aux cotisations (travail au noir)</b>	Acc.		7	4	13	37	29	34	32	13	23	28	13
	Sous-total		7	4	13	37	29	34	32	13	23	28	13
<b>Documents sociaux</b>	Acc.			1		1							
	Sous-total			1		1							
<b>Surveillance et contrôle</b>	Acc.			1									
	Sous-total			1									
<b>Infr. contre foi publique en droit pénal social</b>	Acc.		5	2	2	10	2	5	1	5	2	13	7
	Tent.					1							
	Sous-total		5	2	2	11	2	5	1	5	2	13	7
<b>Esroquerie en droit pénal social</b>	Acc.			13	8	10	7	13	11	10	5	3	5
	Tent.					1					1		
	Sous-total			13	8	11	7	13	11	10	6	3	5
<b>Notification jugement infr. droit pénal social</b>	Acc.		1										
	Sous-total		1										
<b>Autres</b>	Acc.		2	8	8	6	1	3	5	2	2	1	
	Sous-total		2	8	8	6	1	3	5	2	2	1	
	<b>Total</b>		<b>27</b>	<b>46</b>	<b>39</b>	<b>82</b>	<b>46</b>	<b>63</b>	<b>56</b>	<b>38</b>	<b>42</b>	<b>51</b>	<b>40</b>



**Ivresse et alcool**

		2000	2013	2014	2015	2016	2017	2018	2019	2020	2021	2022	2023
<b>Ivresse publique</b>	Acc.	12	266	248	245	321	278	306	302	292	272	358	375
	Sous-total	12	266	248	245	321	278	306	302	292	272	358	375
<b>Servir de l'alcool à une personne ivre</b>	Acc.								1			2	
	Sous-total								1			2	
<b>Non spécifié</b>	Acc.						1						
	Sous-total						1						
	<b>Total</b>	<b>12</b>	<b>266</b>	<b>248</b>	<b>245</b>	<b>321</b>	<b>278</b>	<b>307</b>	<b>303</b>	<b>292</b>	<b>272</b>	<b>360</b>	<b>375</b>

**Registre de population**

		2000	2013	2014	2015	2016	2017	2018	2019	2020	2021	2022	2023
	Acc.	8	250	270	244	154	199	175	237	194	202	231	232
	Sous-total	8	250	270	244	154	199	175	237	194	202	231	232
	<b>Total</b>	<b>8</b>	<b>250</b>	<b>270</b>	<b>244</b>	<b>154</b>	<b>199</b>	<b>175</b>	<b>237</b>	<b>194</b>	<b>202</b>	<b>231</b>	<b>232</b>

**Carte d'identité**

		2000	2013	2014	2015	2016	2017	2018	2019	2020	2021	2022	2023
<b>Pas en possession</b>	Acc.	3	10	2	23	2	4	5	3	6	1	2	1
	Sous-total	3	10	2	23	2	4	5	3	6	1	2	1
<b>Refus de présentation</b>	Acc.		3		1	1		1	3	1			1
	Sous-total		3		1	1		1	3	1			1
<b>Endommagée</b>	Acc.				1								
	Sous-total				1								
<b>Non spécifié</b>	Acc.	1	1					1					
	Sous-total	1	1					1					
<b>Autres</b>	Acc.	3		1	1								
	Sous-total	3		1	1								
	<b>Total</b>	<b>7</b>	<b>14</b>	<b>3</b>	<b>26</b>	<b>3</b>	<b>4</b>	<b>7</b>	<b>6</b>	<b>7</b>	<b>1</b>	<b>2</b>	<b>2</b>



**Santé publique**

		2000	2013	2014	2015	2016	2017	2018	2019	2020	2021	2022	2023
<b>Art de guérir, art infirmier, etc.</b>	Acc.										1		
	Sous-total										1		
<b>Politique de la santé</b>	Acc.									670	277		
	Sous-total									670	277		
<b>Interdiction de fumer</b>	Acc.		1		1	1	3	2			7	1	
	Sous-total		1		1	1	3	2			7	1	
<b>Vaccination obligatoire</b>	Acc.				1				1				1
	Sous-total				1				1				1
<b>Législation médicaments</b>	Acc.				1								
	Sous-total				1								
<b>Vente de tabac</b>	Acc.		1		1	1							
	Sous-total		1		1	1							
<b>Denrées alimentaires</b>	Acc.		5	1	1			2	2	2	2	3	1
	Sous-total		5	1	1			2	2	2	2	3	1
<b>Exercice de la médecine vétérinaire</b>	Acc.						1						
	Sous-total						1						
<b>Refus ou négligence respect mesures</b>	Acc.									608	345	5	
	Sous-total									608	345	5	
<b>Produits du tabac</b>	Acc.												1
	Sous-total												1
<b>Non spécifié</b>	Acc.							1		5	4	5	1
	Sous-total							1		5	4	5	1
<b>Autres</b>	Acc.									1.071	226	16	1
	Sous-total									1.071	226	16	1
	<b>Total</b>		<b>7</b>	<b>1</b>	<b>5</b>	<b>2</b>	<b>4</b>	<b>5</b>	<b>3</b>	<b>2.356</b>	<b>862</b>	<b>31</b>	<b>4</b>





**Travail**

		2000	2013	2014	2015	2016	2017	2018	2019	2020	2021	2022	2023
<b>Règlement général protection du travail</b>	<b>Acc.</b>	1	1				1			1	1		
	<b>Sous-total</b>	1	1				1			1	1		
<b>Commerce ambulant</b>	<b>Acc.</b>	4	8	11	4	4	3	10	1	1			3
	<b>Sous-total</b>	4	8	11	4	4	3	10	1	1			3
<b>Protection professions libérales et intellec.</b>	<b>Acc.</b>					2							
	<b>Sous-total</b>					2							
<b>Infractions mesure interdiction professionnelle</b>	<b>Acc.</b>					1							
	<b>Sous-total</b>					1							
<b>Fraude sociale aux cotisations (travail au noir)</b>	<b>Acc.</b>	1	6	9	18	17	11	7	4	5	8	5	3
	<b>Sous-total</b>	1	6	9	18	17	11	7	4	5	8	5	3
<b>Accès à l'exercice d'une profession</b>	<b>Acc.</b>	4	1		1								
	<b>Sous-total</b>	4	1		1								
<b>Travailleurs étrangers</b>	<b>Acc.</b>			1	1			2					1
	<b>Sous-total</b>			1	1			2					1
<b>Repos hebdomadaire obligatoire</b>	<b>Acc.</b>		2		3	2	1						
	<b>Sous-total</b>		2		3	2	1						
<b>Non spécifié</b>	<b>Acc.</b>									1			
	<b>Sous-total</b>									1			
<b>Autres</b>	<b>Acc.</b>	1	3						3				1
	<b>Sous-total</b>	1	3						3				1
	<b>Total</b>	11	21	21	27	26	16	19	8	8	9	9	4



**Protection des revenus publics**

		2000	2013	2014	2015	2016	2017	2018	2019	2020	2021	2022	2023
<b>Douane et accises</b>	Acc.		1					1					
	Sous-total		1					1					
<b>Fraude sociale aux allocations</b>	Acc.			2	3	1		1			1	1	2
	Sous-total			2	3	1		1			1	1	2
<b>Fraude TVA</b>	Acc.			1	1	1		1				1	1
	Sous-total			1	1	1		1				1	1
<b>Fraude fiscale - impôts sur le revenu</b>	Acc.			2	1	2		3	2	3	3		
	Sous-total			2	1	2		3	2	3	3		
<b>Fraude autres revenus publics</b>	Acc.		1										
	Sous-total		1										
<b>Non spécifié</b>	Acc.	2			1		1	2	3		1		
	Sous-total	2			1		1	2	3		1		
	<b>Total</b>	<b>2</b>	<b>2</b>	<b>5</b>	<b>6</b>	<b>4</b>	<b>1</b>	<b>8</b>	<b>5</b>	<b>3</b>	<b>5</b>	<b>2</b>	<b>3</b>

**Législation économique**

		2000	2013	2014	2015	2016	2017	2018	2019	2020	2021	2022	2023
<b>Sociétés</b>	Acc.	1	2	5	10	15	13	7	9	3	3	8	8
	Sous-total	1	2	5	10	15	13	7	9	3	3	8	8
<b>Contrefaçon de droits de propriété intellectuelle</b>	Acc.			7									
	Sous-total			7									
<b>Autres</b>	Acc.	1	2		2				1	11	6	5	2
	Sous-total	1	2		2				1	11	6	5	2
	<b>Total</b>	<b>2</b>	<b>4</b>	<b>12</b>	<b>12</b>	<b>15</b>	<b>13</b>	<b>7</b>	<b>10</b>	<b>14</b>	<b>9</b>	<b>13</b>	<b>10</b>



**Pratiques commerciales**

		2000	2013	2014	2015	2016	2017	2018	2019	2020	2021	2022	2023
<b>Pratiques du marché et protection du consommateur</b>	Acc.	1	2	1		2							
	Sous-total	1	2	1		2							
<b>Registre de commerce</b>	Acc.				2	3	1	1					1
	Sous-total				2	3	1	1					1
<b>Autres</b>	Acc.		6	1	2	2	2		1	1		1	1
	Sous-total		6	1	2	2	2		1	1		1	1
	<b>Total</b>	<b>1</b>	<b>8</b>	<b>2</b>	<b>4</b>	<b>7</b>	<b>3</b>	<b>1</b>	<b>1</b>	<b>1</b>		<b>1</b>	<b>2</b>

**Code pénal militaire et milice**

		2000	2013	2014	2015	2016	2017	2018	2019	2020	2021	2022	2023
<b>Code pénal militaire</b>	Acc.				1								
	Sous-total				1								
	<b>Total</b>				<b>1</b>								



**Autres lois spéciales**

		2000	2013	2014	2015	2016	2017	2018	2019	2020	2021	2022	2023
Transport	Acc.	1	3	4	16	13	20	30	29	3	3	7	3
	Tent.										1		
	Sous-total	1	3	4	16	13	20	30	29	3	4	7	3
Prévention: incendies, explosions, accidents	Acc.						2			1			
	Sous-total						2			1			
Loteries et jeux de hasard	Acc.		1	1	2						1		
	Sous-total		1	1	2						1		
Infr. dans le secteur audiovisuel	Acc.	1											
	Sous-total	1											
Energie	Acc.									2			1
	Sous-total									2			1
Dégradation involontaire câbles télécommunication	Acc.		1	1	1			1					
	Sous-total		1	1	1			1					
Infractions Loi police chemins de fer	Acc.			7	10	64	66	28	33	135	1	1	17
	Sous-total			7	10	64	66	28	33	135	1	1	17
Moyens de communications électroniques	Acc.											1	2
	Sous-total											1	2
Autres	Acc.	2	1		1			1	3	5	1	1	1
	Sous-total	2	1		1			1	3	5	1	1	1
	Total	4	6	13	30	77	88	60	65	146	7	10	24

# ***STATISTIQUES POLICIERES DE CRIMINALITE***

---

***LIEU DE PERPETRATION: ZONE DE POLICE***

**ZONE DE POLICE DU TOURNAISIS**

***ANNEXE III: DETAIL  
FIGURES CRIMINELLES / PHENOMENES***



**ZONE DE POLICE DU TOURNAISIS**

**FC Vol moyen de transport**

		2000	2013	2014	2015	2016	2017	2018	2019	2020	2021	2022	2023
Vol de voiture	Acc.	204	114	99	122	124	89	103	82	58	53	55	73
	Tent.	74	27	24	23	15	20	20	12	11	17	17	14
	<b>Total</b>	<b>278</b>	<b>141</b>	<b>123</b>	<b>145</b>	<b>139</b>	<b>109</b>	<b>123</b>	<b>94</b>	<b>69</b>	<b>70</b>	<b>72</b>	<b>87</b>
Vol de moto	Acc.	7	28	18	10	8	8	11	4	6	3	3	7
	Tent.		1	1		1	1	1	1	1		1	
	<b>Total</b>	<b>7</b>	<b>29</b>	<b>19</b>	<b>10</b>	<b>9</b>	<b>9</b>	<b>12</b>	<b>5</b>	<b>7</b>	<b>3</b>	<b>4</b>	<b>7</b>
Carjacking	Acc.	7	6	4	3	5	5	4	3	3	3	3	4
	Tent.	2	1			2		1				1	
	<b>Total</b>	<b>9</b>	<b>7</b>	<b>4</b>	<b>3</b>	<b>7</b>	<b>5</b>	<b>5</b>	<b>3</b>	<b>3</b>	<b>3</b>	<b>4</b>	<b>4</b>
Homejacking	Acc.	1		3	1	2	6				1	1	1
	Tent.	1					1	1					
	<b>Total</b>	<b>2</b>		<b>3</b>	<b>1</b>	<b>2</b>	<b>7</b>	<b>1</b>			<b>1</b>	<b>1</b>	<b>1</b>
Vol dans les garages	Acc.	2	13	10	19	20	9	15	2	3	2	2	2
	Tent.							1					
	<b>Total</b>	<b>2</b>	<b>13</b>	<b>10</b>	<b>19</b>	<b>20</b>	<b>9</b>	<b>16</b>	<b>2</b>	<b>3</b>	<b>2</b>	<b>2</b>	<b>2</b>
Vol de vélomoteur	Acc.	151	44	73	48	28	20	27	12	8	15	13	25
	Tent.	6	3	1		2	1	1					3
	<b>Total</b>	<b>157</b>	<b>47</b>	<b>74</b>	<b>48</b>	<b>30</b>	<b>21</b>	<b>28</b>	<b>12</b>	<b>8</b>	<b>15</b>	<b>13</b>	<b>28</b>
Vol de vélo	Acc.	156	196	240	159	165	135	165	161	127	88	110	84
	Tent.		2	3	2	6	1		1	1		1	2
	<b>Total</b>	<b>156</b>	<b>198</b>	<b>243</b>	<b>161</b>	<b>171</b>	<b>136</b>	<b>165</b>	<b>162</b>	<b>128</b>	<b>88</b>	<b>111</b>	<b>86</b>



**FC Cambriolage**

		2000	2013	2014	2015	2016	2017	2018	2019	2020	2021	2022	2023
<b>Cambriolage dans habitation</b>	Acc.	183	423	578	473	400	428	359	340	182	184	159	182
	Tent.	53	202	196	180	190	249	192	189	116	111	76	105
	<b>Total</b>	<b>236</b>	<b>625</b>	<b>774</b>	<b>653</b>	<b>590</b>	<b>677</b>	<b>551</b>	<b>529</b>	<b>298</b>	<b>295</b>	<b>235</b>	<b>287</b>
<b>Cambriolage ds entreprise ou commerce</b>	Acc.	96	93	100	122	101	74	52	68	25	42	53	39
	Tent.	33	30	40	39	47	37	36	33	14	19	31	25
	<b>Total</b>	<b>129</b>	<b>123</b>	<b>140</b>	<b>161</b>	<b>148</b>	<b>111</b>	<b>88</b>	<b>101</b>	<b>39</b>	<b>61</b>	<b>84</b>	<b>64</b>
<b>Cambriolage ds service public ou bâtiment administ</b>	Acc.	56	61	66	82	41	34	32	29	15	18	17	8
	Tent.	8	14	15	23	14	23	11	15	14	4	6	5
	<b>Total</b>	<b>64</b>	<b>75</b>	<b>81</b>	<b>105</b>	<b>55</b>	<b>57</b>	<b>43</b>	<b>44</b>	<b>29</b>	<b>22</b>	<b>23</b>	<b>13</b>
<b>Vol au bélièr</b>	Acc.	2	1	1								1	
	Tent.	1					1						
	<b>Total</b>	<b>3</b>	<b>1</b>	<b>1</b>	<b>1</b>	<b>1</b>	<b>1</b>					<b>1</b>	
<b>Cambriolage dans bâtiment (total)</b>	Acc.	332	577	744	677	542	535	443	437	222	244	229	229
	Tent.	92	246	251	242	251	309	239	237	144	134	113	135
	<b>Total</b>	<b>424</b>	<b>823</b>	<b>995</b>	<b>919</b>	<b>793</b>	<b>844</b>	<b>682</b>	<b>674</b>	<b>366</b>	<b>378</b>	<b>342</b>	<b>364</b>

**FC Vol autre**

		2000	2013	2014	2015	2016	2017	2018	2019	2020	2021	2022	2023
<b>Vol à main armée</b>	Acc.	23	34	41	30	29	28	38	31	17	21	16	11
	Tent.	8	8	4	10	7	4	4	3	6	7	3	4
	<b>Total</b>	<b>31</b>	<b>42</b>	<b>45</b>	<b>40</b>	<b>36</b>	<b>32</b>	<b>42</b>	<b>34</b>	<b>23</b>	<b>28</b>	<b>19</b>	<b>15</b>
<b>Vol avec violence sans arme</b>	Acc.	68	160	162	150	164	107	120	104	64	81	65	82
	Tent.	9	20	19	15	27	19	18	19	15	12	21	20
	<b>Total</b>	<b>77</b>	<b>180</b>	<b>181</b>	<b>165</b>	<b>191</b>	<b>126</b>	<b>138</b>	<b>123</b>	<b>79</b>	<b>93</b>	<b>86</b>	<b>102</b>
<b>Vol dans ou sur un véhicule</b>	Inc.	1											
	Acc.	487	571	510	650	583	477	682	438	228	232	289	305
	Tent.	101	177	101	103	112	130	105	98	76	59	63	73
	<b>Total</b>	<b>589</b>	<b>748</b>	<b>611</b>	<b>753</b>	<b>695</b>	<b>607</b>	<b>787</b>	<b>536</b>	<b>304</b>	<b>291</b>	<b>352</b>	<b>378</b>
<b>Vol d'armes et explosifs</b>	Acc.	9	29	24	21	34	24	28	22	11	11	14	13
	Tent.						1	1	1	1			
	<b>Total</b>	<b>9</b>	<b>29</b>	<b>24</b>	<b>21</b>	<b>34</b>	<b>25</b>	<b>29</b>	<b>23</b>	<b>12</b>	<b>11</b>	<b>14</b>	<b>13</b>



FC Vol autre

		2000	2013	2014	2015	2016	2017	2018	2019	2020	2021	2022	2023
Arrachage de sac à main	Acc.	7	35	48	15	20	4	9	6	1	5	6	6
	Tent.		1	5									
	<b>Total</b>	<b>7</b>	<b>36</b>	<b>53</b>	<b>15</b>	<b>20</b>	<b>4</b>	<b>9</b>	<b>6</b>	<b>1</b>	<b>5</b>	<b>6</b>	<b>6</b>
Vol à l'arraché	Acc.	41	52	61	65	65	30	49	35	16	18	23	23
	Tent.		2	6	7	3	5	2	4	3	1	1	1
	<b>Total</b>	<b>41</b>	<b>54</b>	<b>67</b>	<b>72</b>	<b>68</b>	<b>35</b>	<b>51</b>	<b>39</b>	<b>19</b>	<b>19</b>	<b>24</b>	<b>24</b>
Vol à la tire	Acc.	22	106	128	134	141	69	91	94	37	46	62	77
	Tent.			4	1			1	1				1
	<b>Total</b>	<b>22</b>	<b>106</b>	<b>132</b>	<b>135</b>	<b>141</b>	<b>69</b>	<b>92</b>	<b>95</b>	<b>37</b>	<b>46</b>	<b>62</b>	<b>78</b>
Vol à l'étalage	Acc.	77	235	250	217	239	158	209	248	125	128	177	233
	Tent.	1	4	2	1	5	1	6	10	1	5	3	11
	<b>Total</b>	<b>78</b>	<b>239</b>	<b>252</b>	<b>218</b>	<b>244</b>	<b>159</b>	<b>215</b>	<b>258</b>	<b>126</b>	<b>133</b>	<b>180</b>	<b>244</b>
Vol par ruse	Acc.	91	31	27	37	30	21	24	19	11	12	15	10
	Tent.	21	2	6	7	4	2	3	7	2	2	1	1
	<b>Total</b>	<b>112</b>	<b>33</b>	<b>33</b>	<b>44</b>	<b>34</b>	<b>23</b>	<b>27</b>	<b>26</b>	<b>13</b>	<b>14</b>	<b>16</b>	<b>11</b>
Vol de métaux	Acc.	4	42	49	24	50	15	33	29	17	16	27	25
	Tent.	1	1			2		1	1	1		1	2
	<b>Total</b>	<b>5</b>	<b>43</b>	<b>49</b>	<b>24</b>	<b>52</b>	<b>15</b>	<b>34</b>	<b>30</b>	<b>18</b>	<b>16</b>	<b>28</b>	<b>27</b>
Vol sur les chantiers	Acc.	18	36	58	23	24	29	33	15	18	33	36	16
	Tent.	3	2	3			3	1	2	2	2	7	2
	<b>Total</b>	<b>21</b>	<b>38</b>	<b>61</b>	<b>23</b>	<b>24</b>	<b>32</b>	<b>34</b>	<b>17</b>	<b>20</b>	<b>35</b>	<b>43</b>	<b>18</b>
Home-invasion	Acc.			1	1	1	1	2	2				
	Tent.					1							
	<b>Total</b>			<b>1</b>	<b>1</b>	<b>2</b>	<b>1</b>	<b>2</b>	<b>2</b>				
Vol d'animaux	Acc.	1	13	9	15	5	8	7	10	7	8	6	9
	Tent.					1							
	<b>Total</b>	<b>1</b>	<b>13</b>	<b>9</b>	<b>15</b>	<b>6</b>	<b>8</b>	<b>7</b>	<b>10</b>	<b>7</b>	<b>8</b>	<b>6</b>	<b>9</b>
Vol de cargaison	Acc.		19	21	67	48	35	105	82	59	37	74	107
	Tent.		5	12	8	19	9	12	14	21	11	13	35
	<b>Total</b>		<b>24</b>	<b>33</b>	<b>75</b>	<b>67</b>	<b>44</b>	<b>117</b>	<b>96</b>	<b>80</b>	<b>48</b>	<b>87</b>	<b>142</b>





**Criminalité ICT**

		2000	2013	2014	2015	2016	2017	2018	2019	2020	2021	2022	2023
Fraude de cartes de paiements	Acc.	8	60	60	60	53	54	89	93	72	72	106	109
	Tent.		1	4		3	1	2	1				
	<b>Total</b>	<b>8</b>	<b>61</b>	<b>64</b>	<b>60</b>	<b>56</b>	<b>55</b>	<b>91</b>	<b>94</b>	<b>72</b>	<b>72</b>	<b>106</b>	<b>109</b>
Phishing	Acc.		2	5		1	2	1	2	4	5	18	45
	Tent.			2	1				1				1
	<b>Total</b>		<b>2</b>	<b>7</b>	<b>1</b>	<b>1</b>	<b>2</b>	<b>1</b>	<b>3</b>	<b>4</b>	<b>5</b>	<b>18</b>	<b>46</b>
Ransomware	Acc.						1			1	3	1	1
	Tent.												
	<b>Total</b>						<b>1</b>			<b>1</b>	<b>3</b>	<b>1</b>	<b>1</b>
Shouldersurfing	Acc.		2	5	5	2	6	2	7	1	1		2
	Tent.												
	<b>Total</b>		<b>2</b>	<b>5</b>	<b>5</b>	<b>2</b>	<b>6</b>	<b>2</b>	<b>7</b>	<b>1</b>	<b>1</b>		<b>2</b>
Skimming	Acc.		4	1	3		2	1	2	1	2	1	1
	Tent.												
	<b>Total</b>		<b>4</b>	<b>1</b>	<b>3</b>		<b>2</b>	<b>1</b>	<b>2</b>	<b>1</b>	<b>2</b>	<b>1</b>	<b>1</b>

**FC Autre**

		2000	2013	2014	2015	2016	2017	2018	2019	2020	2021	2022	2023
Violence contre les métiers d'intérêt général	Acc.	1	16	16	14	11	26	25	20	13	13	21	27
	Tent.				1								
	<b>Total</b>	<b>1</b>	<b>16</b>	<b>16</b>	<b>15</b>	<b>11</b>	<b>26</b>	<b>25</b>	<b>20</b>	<b>13</b>	<b>13</b>	<b>21</b>	<b>27</b>
Viol collectif	Acc.	1	6	3	1	4	1	1	4	1	5	6	1
	Tent.				1			1	1			1	
	<b>Total</b>	<b>1</b>	<b>6</b>	<b>3</b>	<b>2</b>	<b>4</b>	<b>1</b>	<b>2</b>	<b>5</b>	<b>1</b>	<b>5</b>	<b>7</b>	<b>1</b>
Graffiti	Acc.	4	136	160	258	169	63	38	30	45	42	19	35
	Tent.												
	<b>Total</b>	<b>4</b>	<b>136</b>	<b>160</b>	<b>258</b>	<b>169</b>	<b>63</b>	<b>38</b>	<b>30</b>	<b>45</b>	<b>42</b>	<b>19</b>	<b>35</b>
Dégradation de voiture	Acc.	40	535	483	440	385	381	424	379	282	297	244	308
	Tent.												
	<b>Total</b>	<b>40</b>	<b>535</b>	<b>483</b>	<b>440</b>	<b>385</b>	<b>381</b>	<b>424</b>	<b>379</b>	<b>282</b>	<b>297</b>	<b>244</b>	<b>308</b>
Rixe au couteau	Acc.	3	5	9	8	8	6	4	6	4	3	8	4
	Tent.		2	2					6			2	2
	<b>Total</b>	<b>3</b>	<b>7</b>	<b>11</b>	<b>8</b>	<b>8</b>	<b>6</b>	<b>4</b>	<b>12</b>	<b>4</b>	<b>3</b>	<b>10</b>	<b>6</b>



**PH Violence intrafamiliale (VIF)**

		2000	2013	2014	2015	2016	2017	2018	2019	2020	2021	2022	2023
VIF: physique, dans le couple	Acc.	32	213	213	201	197	191	239	213	230	208	249	247
	Tent.						2		2			2	2
	<b>Total</b>	<b>32</b>	<b>213</b>	<b>213</b>	<b>201</b>	<b>197</b>	<b>193</b>	<b>239</b>	<b>215</b>	<b>230</b>	<b>208</b>	<b>251</b>	<b>249</b>
VIF: physique, envers des descendants	Acc.	6	16	25	18	30	20	26	30	25	33	33	36
	Tent.												
	<b>Total</b>	<b>6</b>	<b>16</b>	<b>25</b>	<b>18</b>	<b>30</b>	<b>20</b>	<b>26</b>	<b>30</b>	<b>25</b>	<b>33</b>	<b>33</b>	<b>36</b>
VIF: physique, envers d'autres membres	Acc.	65	34	26	33	31	34	40	51	37	48	38	47
	Tent.				2					1			
	<b>Total</b>	<b>65</b>	<b>34</b>	<b>26</b>	<b>35</b>	<b>31</b>	<b>34</b>	<b>40</b>	<b>51</b>	<b>38</b>	<b>48</b>	<b>38</b>	<b>47</b>
VIF: sexuelle, dans le couple	Acc.								1	1	1		1
	Tent.												
	<b>Total</b>							<b>1</b>	<b>1</b>	<b>1</b>			<b>1</b>
VIF: sexuelle, envers des descendants	Acc.	6	8	2	4	8	6	8	7	9	6	2	
	Tent.						1						
	<b>Total</b>	<b>6</b>	<b>8</b>	<b>2</b>	<b>4</b>	<b>8</b>	<b>7</b>	<b>8</b>	<b>7</b>	<b>9</b>	<b>6</b>	<b>2</b>	
VIF: sexuelle, envers d'autres membres	Acc.	1							1	2			
	Tent.												
	<b>Total</b>	<b>1</b>							<b>1</b>	<b>2</b>			
VIF: psychique, dans le couple	Acc.	107	209	190	166	149	137	159	132	122	122	111	141
	Tent.												
	<b>Total</b>	<b>107</b>	<b>209</b>	<b>190</b>	<b>166</b>	<b>149</b>	<b>137</b>	<b>159</b>	<b>132</b>	<b>122</b>	<b>122</b>	<b>111</b>	<b>141</b>
VIF: psychique, envers des descendants	Acc.		2	3		2	3	8	9	8	16	13	19
	Tent.												
	<b>Total</b>		<b>2</b>	<b>3</b>		<b>2</b>	<b>3</b>	<b>8</b>	<b>9</b>	<b>8</b>	<b>16</b>	<b>13</b>	<b>19</b>
VIF: psychique, envers d'autres membres	Acc.		5	10	9	2	14	15	17	14	10	9	20
	Tent.												
	<b>Total</b>		<b>5</b>	<b>10</b>	<b>9</b>	<b>2</b>	<b>14</b>	<b>15</b>	<b>17</b>	<b>14</b>	<b>10</b>	<b>9</b>	<b>20</b>
VIF: économique, dans le couple	Acc.	3	11	23	11	15	21	15	25	21	25	29	17
	Tent.												
	<b>Total</b>	<b>3</b>	<b>11</b>	<b>23</b>	<b>11</b>	<b>15</b>	<b>21</b>	<b>15</b>	<b>25</b>	<b>21</b>	<b>25</b>	<b>29</b>	<b>17</b>
VIF: économique, envers des descendants	Acc.	4		1		2	6	1	1	1	5	1	4
	Tent.												
	<b>Total</b>	<b>4</b>		<b>1</b>		<b>2</b>	<b>6</b>	<b>1</b>	<b>1</b>	<b>1</b>	<b>5</b>	<b>1</b>	<b>4</b>
VIF: économique, envers d'autres membres	Acc.	43	38	48	32	28	27	30	26	14	15	21	25
	Tent.	1			1		1				1		
	<b>Total</b>	<b>44</b>	<b>38</b>	<b>48</b>	<b>33</b>	<b>28</b>	<b>28</b>	<b>30</b>	<b>26</b>	<b>14</b>	<b>16</b>	<b>21</b>	<b>25</b>



**PH Hormones et dopage**

		2000	2013	2014	2015	2016	2017	2018	2019	2020	2021	2022	2023
<b>Dopage humain</b>	Acc.		2	5	5		4	3		3			
	Total		2	5	5		4	3		3			
<b>Engraissement illégal</b>	Acc.				1	1				1			2
	Total				1	1				1			2

**PH Drogues**

		2000	2013	2014	2015	2016	2017	2018	2019	2020	2021	2022	2023
<b>Vente de cocaïne</b>	Acc.		6	4	3	5	5	11	8	11	37	26	33
	Total		6	4	3	5	5	11	8	11	37	26	33
<b>Import-export de cocaïne</b>	Acc.		2	3		1		1		1		5	3
	Total		2	3		1		1		1		5	3
<b>Production de drogues synthétiques</b>	Acc.		1		1	1							
	Total		1		1	1							
<b>Import-export de drogues synthétiques</b>	Acc.		8	3	4	1	1	1				1	1
	Total		8	3	4	1	1	1				1	1
<b>Vente de drogues synthétiques</b>	Acc.	1	9	11	15	7	14	17	11	5	2	9	14
	Total	1	9	11	15	7	14	17	11	5	2	9	14
<b>Production de cannabis (culture)</b>	Acc.		2	4	5	5	2	5	2	2	6	3	2
	Total		2	4	5	5	2	5	2	2	6	3	2
<b>Import-export de cannabis en grande quantité</b>	Acc.							1	1	2			
	Total							1	1	2			
<b>Vente de cannabis en grande quantité</b>	Acc.								1		1		1
	Total								1		1		1
<b>Import-export d'héroïne</b>	Acc.		2	3					1	1		4	3
	Total		2	3					1	1		4	3
<b>Vente-traffic d'héroïne</b>	Acc.		7	3	3	4	2	10	14	14	37	19	31
	Total		7	3	3	4	2	10	14	14	37	19	31



**PH Trafic d'armes**

		2000	2013	2014	2015	2016	2017	2018	2019	2020	2021	2022	2023
Commerce et production d'arme à feu et mun.	Acc.	2	8	4	1	3	1	2	1	1	1	1	1
	Tent.												
	<b>Total</b>	<b>2</b>	<b>8</b>	<b>4</b>	<b>1</b>	<b>3</b>	<b>1</b>	<b>2</b>	<b>1</b>	<b>1</b>	<b>1</b>	<b>1</b>	<b>1</b>
Commerce et production d'arme non à feu	Acc.	1	3				1						1
	Tent.					1							
	<b>Total</b>	<b>1</b>	<b>3</b>			<b>1</b>	<b>1</b>						<b>1</b>

**PH Traite des êtres humains**

		2000	2013	2014	2015	2016	2017	2018	2019	2020	2021	2022	2023
TEH - exploitation économique	Acc.		5			2	5	1	1	3		1	
	Tent.												
	<b>Total</b>		<b>5</b>			<b>2</b>	<b>5</b>	<b>1</b>	<b>1</b>	<b>3</b>		<b>1</b>	
TEH - exploitation sexuelle	Acc.	1	2		10	9	5	2	3	4	3	4	4
	Tent.		1				1						
	<b>Total</b>	<b>1</b>	<b>3</b>		<b>10</b>	<b>9</b>	<b>6</b>	<b>2</b>	<b>3</b>	<b>4</b>	<b>3</b>	<b>4</b>	<b>4</b>

**PH Violence dans l'espace public**

		2000	2013	2014	2015	2016	2017	2018	2019	2020	2021	2022	2023
Violence physique (transport public)	Acc.	10	20	25	12	14	11	18	10	20	20	24	14
	Tent.											1	
	<b>Total</b>	<b>10</b>	<b>20</b>	<b>25</b>	<b>12</b>	<b>14</b>	<b>11</b>	<b>18</b>	<b>10</b>	<b>20</b>	<b>20</b>	<b>25</b>	<b>14</b>
Violence physique (voie publique)	Acc.	213	330	319	269	288	309	336	356	259	256	329	311
	Tent.	3	4	4	2	1	2	5	11	3	3	3	5
	<b>Total</b>	<b>216</b>	<b>334</b>	<b>323</b>	<b>271</b>	<b>289</b>	<b>311</b>	<b>341</b>	<b>367</b>	<b>262</b>	<b>259</b>	<b>332</b>	<b>316</b>
Violence physique (autre endroit public)	Acc.	5	11	21	12	13	9	21	19	16	14	8	12
	Tent.												
	<b>Total</b>	<b>5</b>	<b>11</b>	<b>21</b>	<b>12</b>	<b>13</b>	<b>9</b>	<b>21</b>	<b>19</b>	<b>16</b>	<b>14</b>	<b>8</b>	<b>12</b>
Violence physique (endroit accessible au public)	Acc.	88	128	103	104	114	90	98	103	51	54	101	78
	Tent.	1			1	1			2		1		3
	<b>Total</b>	<b>89</b>	<b>128</b>	<b>103</b>	<b>105</b>	<b>115</b>	<b>90</b>	<b>98</b>	<b>105</b>	<b>51</b>	<b>55</b>	<b>101</b>	<b>81</b>
Violence sexuelle (transport public)	Acc.		1	2	2	1		3	4	4	5	3	4
	Tent.									1	1		
	<b>Total</b>		<b>1</b>	<b>2</b>	<b>2</b>	<b>1</b>		<b>3</b>	<b>4</b>	<b>5</b>	<b>6</b>	<b>3</b>	<b>4</b>



**PH Violence dans l'espace public**

		2000	2013	2014	2015	2016	2017	2018	2019	2020	2021	2022	2023
Violence sexuelle (voie publique)	Acc.	15	13	16	17	17	17	19	21	13	19	23	17
	Tent.	2		1		1	2		1	1			1
	<b>Total</b>	<b>17</b>	<b>13</b>	<b>17</b>	<b>17</b>	<b>18</b>	<b>19</b>	<b>19</b>	<b>22</b>	<b>14</b>	<b>19</b>	<b>23</b>	<b>18</b>
Violence sexuelle (autre endroit public)	Acc.		2	1	1	5	1	3	2	3	5	3	3
	Tent.					2		1					
	<b>Total</b>		<b>2</b>	<b>1</b>	<b>1</b>	<b>7</b>	<b>1</b>	<b>4</b>	<b>2</b>	<b>3</b>	<b>5</b>	<b>3</b>	<b>3</b>
Violence sexuelle (endroit accessible au public)	Acc.	4	9	6	16	16	8	15	19	10	15	18	16
	Tent.					1	1						
	<b>Total</b>	<b>4</b>	<b>9</b>	<b>6</b>	<b>16</b>	<b>17</b>	<b>9</b>	<b>15</b>	<b>19</b>	<b>10</b>	<b>15</b>	<b>18</b>	<b>16</b>
Violence psychique (transport public)	Acc.	9	22	25	13	9	16	11	14	12	12	14	9
	Tent.												
	<b>Total</b>	<b>9</b>	<b>22</b>	<b>25</b>	<b>13</b>	<b>9</b>	<b>16</b>	<b>11</b>	<b>14</b>	<b>12</b>	<b>12</b>	<b>14</b>	<b>9</b>
Violence psychique (voie publique)	Acc.	110	202	186	185	186	182	185	208	207	190	184	237
	Tent.								1			1	
	<b>Total</b>	<b>110</b>	<b>202</b>	<b>186</b>	<b>185</b>	<b>186</b>	<b>182</b>	<b>185</b>	<b>209</b>	<b>207</b>	<b>190</b>	<b>185</b>	<b>237</b>
Violence psychique (autre endroit public)	Acc.	5	14	20	22	17	4	20	21	19	16	15	19
	Tent.												
	<b>Total</b>	<b>5</b>	<b>14</b>	<b>20</b>	<b>22</b>	<b>17</b>	<b>4</b>	<b>20</b>	<b>21</b>	<b>19</b>	<b>16</b>	<b>15</b>	<b>19</b>
Violence psychique (endroit accessible au public)	Acc.	42	74	81	83	91	74	60	101	52	68	78	93
	Tent.						2						
	<b>Total</b>	<b>42</b>	<b>74</b>	<b>81</b>	<b>83</b>	<b>91</b>	<b>76</b>	<b>60</b>	<b>101</b>	<b>52</b>	<b>68</b>	<b>78</b>	<b>93</b>
Vol à main armée (transport public)	Acc.		2	2			1		1	2			
	Tent.		1										
	<b>Total</b>		<b>3</b>	<b>2</b>			<b>1</b>		<b>1</b>	<b>2</b>			
Vol à main armée (voie publique)	Acc.	9	17	16	15	11	8	12	13	3	14	6	6
	Tent.	3	4	2	4	2	1	2		1	5	2	1
	<b>Total</b>	<b>12</b>	<b>21</b>	<b>18</b>	<b>19</b>	<b>13</b>	<b>9</b>	<b>14</b>	<b>13</b>	<b>4</b>	<b>19</b>	<b>8</b>	<b>7</b>
Vol à main armée (autre endroit public)	Acc.		1	2		3	1	3	2		1	1	
	Tent.								1				
	<b>Total</b>		<b>1</b>	<b>2</b>		<b>3</b>	<b>1</b>	<b>3</b>	<b>3</b>		<b>1</b>	<b>1</b>	
Vol à main armée (endroit accessible au public)	Acc.	13	9	11	6	7	8	8	2	5	3	4	3
	Tent.	4	2	1	3	3	1	1	1	1		1	2
	<b>Total</b>	<b>17</b>	<b>11</b>	<b>12</b>	<b>9</b>	<b>10</b>	<b>9</b>	<b>9</b>	<b>3</b>	<b>6</b>	<b>3</b>	<b>5</b>	<b>5</b>



**PH Violence dans l'espace public**

		2000	2013	2014	2015	2016	2017	2018	2019	2020	2021	2022	2023
Vol avec violence sans arme (transport public)	Acc.	3	4	11	4	5	1	3		2	5	3	3
	Tent.			2		1		2	1		1	1	
	<b>Total</b>	<b>3</b>	<b>4</b>	<b>13</b>	<b>4</b>	<b>6</b>	<b>1</b>	<b>5</b>	<b>1</b>	<b>2</b>	<b>6</b>	<b>4</b>	<b>3</b>
Vol avec violence sans arme (voie publique)	Acc.	36	102	98	90	110	67	63	61	36	48	36	45
	Tent.	5	9	12	10	13	8	7	5	6	4	4	3
	<b>Total</b>	<b>41</b>	<b>111</b>	<b>110</b>	<b>100</b>	<b>123</b>	<b>75</b>	<b>70</b>	<b>66</b>	<b>42</b>	<b>52</b>	<b>40</b>	<b>48</b>
Vol avec violence sans arme (autre endroit public)	Acc.		2	2	6	4	1	5	4	3	3	2	2
	Tent.	1		1		1		1	1			1	
	<b>Total</b>	<b>1</b>	<b>2</b>	<b>3</b>	<b>6</b>	<b>5</b>	<b>1</b>	<b>6</b>	<b>5</b>	<b>3</b>	<b>3</b>	<b>3</b>	<b>2</b>
Vol avec violence sans arme (endr. acces. au pub.)	Acc.	18	26	20	28	14	10	19	14	8	10	10	7
	Tent.	1	1	1		3	1	2	2	1		2	3
	<b>Total</b>	<b>19</b>	<b>27</b>	<b>21</b>	<b>28</b>	<b>17</b>	<b>11</b>	<b>21</b>	<b>16</b>	<b>9</b>	<b>10</b>	<b>12</b>	<b>10</b>

**PH Autre**

		2000	2013	2014	2015	2016	2017	2018	2019	2020	2021	2022	2023
Faux policiers	Acc.	1	7	1	3	3	3	6	4	2			4
	Tent.	1	2	1	1	2			2	1			
	<b>Total</b>	<b>2</b>	<b>9</b>	<b>2</b>	<b>4</b>	<b>5</b>	<b>3</b>	<b>6</b>	<b>6</b>	<b>3</b>			<b>4</b>
Terrorisme, extrémisme et radicalisme	Acc.		1		1	1	1			3	1	1	4
	Tent.				1								
	<b>Total</b>		<b>1</b>		<b>2</b>	<b>1</b>	<b>1</b>			<b>3</b>	<b>1</b>	<b>1</b>	<b>4</b>
Cyberharcèlement	Acc.	3	49	87	93	74	77	58	60	52	65	94	76
	<b>Total</b>	<b>3</b>	<b>49</b>	<b>87</b>	<b>93</b>	<b>74</b>	<b>77</b>	<b>58</b>	<b>60</b>	<b>52</b>	<b>65</b>	<b>94</b>	<b>76</b>
Fraude à l'identité	Acc.	11	71	85	89	106	81	79	54	66	57	76	84
	Tent.		2	4	2	2	5		1	2	4	2	2
	<b>Total</b>	<b>11</b>	<b>73</b>	<b>89</b>	<b>91</b>	<b>108</b>	<b>86</b>	<b>79</b>	<b>55</b>	<b>68</b>	<b>61</b>	<b>78</b>	<b>86</b>

# ***STATISTIQUES POLICIERES DE CRIMINALITE***

---

***LIEU DE PERPETRATION: ZONE DE POLICE***

**ZONE DE POLICE DU TOURNAISIS**

***ANNEXE IV: FAITS ENREGISTRES  
NON CRIMINELS***



**ZONE DE POLICE DU TOURNAISIS**

**Faits non criminels**

**Maladies / Décès / Disparition**

	2000	2013	2014	2015	2016	2017	2018	2019	2020	2021	2022	2023
Suicide	32	47	41	42	48	50	65	53	51	48	68	61
Personne malade	10	26	23	34	29	36	39	47	66	66	61	86
Décès suspect	8	8	3	6	11	7	6	6	7	5	14	11
Décès naturel	13	13	21	23	23	17	16	15	15	19	29	33
Disparition (personne disparue)	56	38	62	41	65	43	34	57	35	37	60	48
Accident (sauf roulage)	1	13	9	33	15	23	22	19	19	12	18	11
Cadavre non identifié		3	3	1		1	3	1		1	1	1
Sécurité des travailleurs (accident du travail)												6
Non spécifié					1							
Autres	6	1										
<b>Total</b>	<b>126</b>	<b>149</b>	<b>162</b>	<b>180</b>	<b>192</b>	<b>177</b>	<b>185</b>	<b>198</b>	<b>193</b>	<b>188</b>	<b>251</b>	<b>257</b>

**Appels**

	2000	2013	2014	2015	2016	2017	2018	2019	2020	2021	2022	2023
Alarme	8	5	2	3	5	1	1		1	2	1	
Appels	16	5	8	5	4	8	4	1	1	3	3	7
<b>Total</b>	<b>24</b>	<b>10</b>	<b>10</b>	<b>8</b>	<b>9</b>	<b>9</b>	<b>5</b>	<b>1</b>	<b>2</b>	<b>5</b>	<b>4</b>	<b>7</b>

**Problèmes sociaux**

	2000	2013	2014	2015	2016	2017	2018	2019	2020	2021	2022	2023
Différends familiaux	64	40	29	28	44	46	59	46	39	41	60	78
Différend (pas de coups)	59	34	43	36	33	23	36	51	46	64	38	62
Affaire civile	30	21	26	12	10	16	21	9	11	9	17	24
Protection de la jeunesse	127	220	192	195	230	243	146	188	136	116	137	147
Non spécifié			1									
Autres	19	2	3	1	2	2	1	6	5	11	4	3
<b>Total</b>	<b>299</b>	<b>317</b>	<b>294</b>	<b>272</b>	<b>319</b>	<b>330</b>	<b>263</b>	<b>300</b>	<b>237</b>	<b>241</b>	<b>256</b>	<b>314</b>





### Catastrophes

	2000	2013	2014	2015	2016	2017	2018	2019	2020	2021	2022	2023
Fuite de gaz				1		1						
Eboulement		1										
Inondation							1					
Dégâts tempête		1			1					1		
Problèmes causés par l'eau			1									
Dégâts eau						1						
<b>Total</b>		<b>2</b>	<b>1</b>	<b>1</b>	<b>1</b>	<b>2</b>	<b>1</b>			<b>1</b>		

### Ordre public

	2000	2013	2014	2015	2016	2017	2018	2019	2020	2021	2022	2023
Manifestation								1				
Troubles		54	74	85	81	94	69	77	90	78	61	75
Autres					1	1			4	1	5	7
<b>Total</b>		<b>54</b>	<b>74</b>	<b>85</b>	<b>82</b>	<b>95</b>	<b>69</b>	<b>78</b>	<b>94</b>	<b>79</b>	<b>66</b>	<b>82</b>

### Agissements suspects

	2000	2013	2014	2015	2016	2017	2018	2019	2020	2021	2022	2023
	33	107	92	60	67	56	79	72	44	60	57	65
<b>Total</b>	<b>33</b>	<b>107</b>	<b>92</b>	<b>60</b>	<b>67</b>	<b>56</b>	<b>79</b>	<b>72</b>	<b>44</b>	<b>60</b>	<b>57</b>	<b>65</b>

### Objets trouvés

	2000	2013	2014	2015	2016	2017	2018	2019	2020	2021	2022	2023
	3	3	1	2	4	7	5	3	1	5	4	4
<b>Total</b>	<b>3</b>	<b>3</b>	<b>1</b>	<b>2</b>	<b>4</b>	<b>7</b>	<b>5</b>	<b>3</b>	<b>1</b>	<b>5</b>	<b>4</b>	<b>4</b>

### Objets perdus

	2000	2013	2014	2015	2016	2017	2018	2019	2020	2021	2022	2023
	1.005	2.592	2.233	2.124	2.276	1.978	1.962	1.894	1.569	1.596	1.598	1.650
<b>Total</b>	<b>1.005</b>	<b>2.592</b>	<b>2.233</b>	<b>2.124</b>	<b>2.276</b>	<b>1.978</b>	<b>1.962</b>	<b>1.894</b>	<b>1.569</b>	<b>1.596</b>	<b>1.598</b>	<b>1.650</b>

### Autres non-infractions

	2000	2013	2014	2015	2016	2017	2018	2019	2020	2021	2022	2023
Ordonnance de capture		3	3	2	11	13	3	3	5	7	10	6



**Autres non-infractions**

	2000	2013	2014	2015	2016	2017	2018	2019	2020	2021	2022	2023
Non-respect des conditions		5	4	5	14	36	37	43	42	29	66	75
Procès-verbal d'information	44	132	100	87	89	98	107	120	115	127	137	148
Notification		153	329	160	199	156	436	287	234	250	264	197
Dégradation involontaire câbles (non-télécom)		2	2		1						1	
Demande signalement surveillance électronique								1			35	41
Fonction de contrôle armes		2	1	1	4		4	3	9	24	24	31
Non spécifié			1		1	1	1	2			1	
Autres non infractions	27											
<b>Total</b>	<b>71</b>	<b>297</b>	<b>440</b>	<b>255</b>	<b>319</b>	<b>304</b>	<b>588</b>	<b>459</b>	<b>405</b>	<b>437</b>	<b>538</b>	<b>498</b>