

# ***STATISTIQUES POLICIERES DE CRIMINALITE***

---

*LIEU DE PERPETRATION: ZONE DE POLICE*

**UCCLE/W-B/AUDERGHEM**

**2000 - 2023**

*Police fédérale - DGRIDRIIBIPOL*

# ***STATISTIQUES POLICIERES DE CRIMINALITE***

---

***LIEU DE PERPETRATION: ZONE DE POLICE***

**UCCLE/W-B/AUDERGHEM**

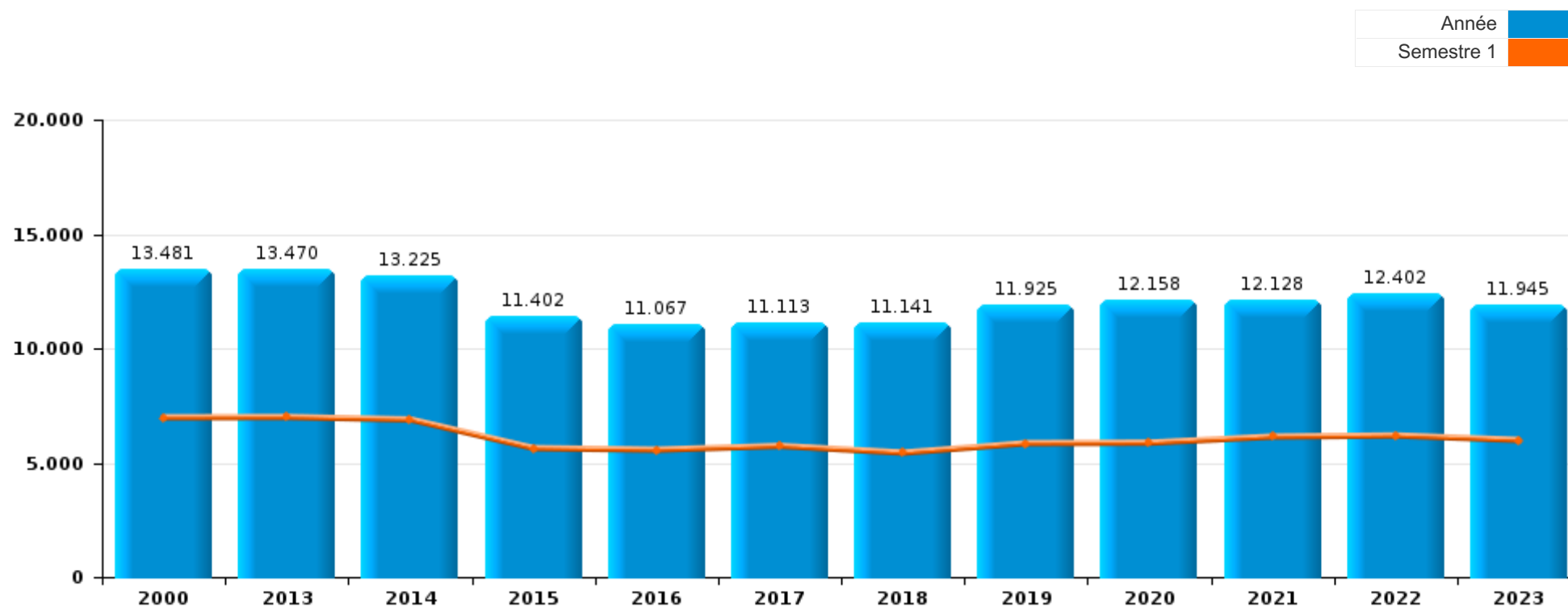
***PARTIE I : INFRACTIONS JUDICIAIRES***

## CRIMINALITE ENREGISTREE COMMISE AU NIVEAU DE LA ZONE DE POLICE



### UCCLE/W-B/AUDERGHEM

	2000	2013	2014	2015	2016	2017	2018	2019	2020	2021	2022	2023
Nombre total des délits	13.481	13.470	13.225	11.402	11.067	11.113	11.141	11.925	12.158	12.128	12.402	11.945





**UCCLE/W-B/AUDERGHEM**

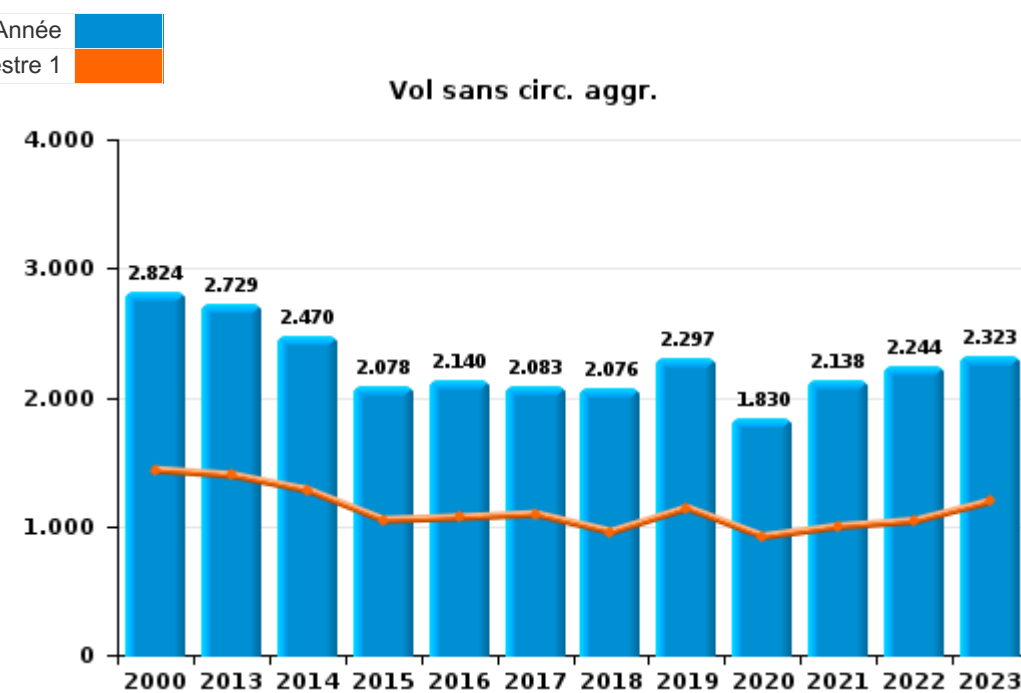
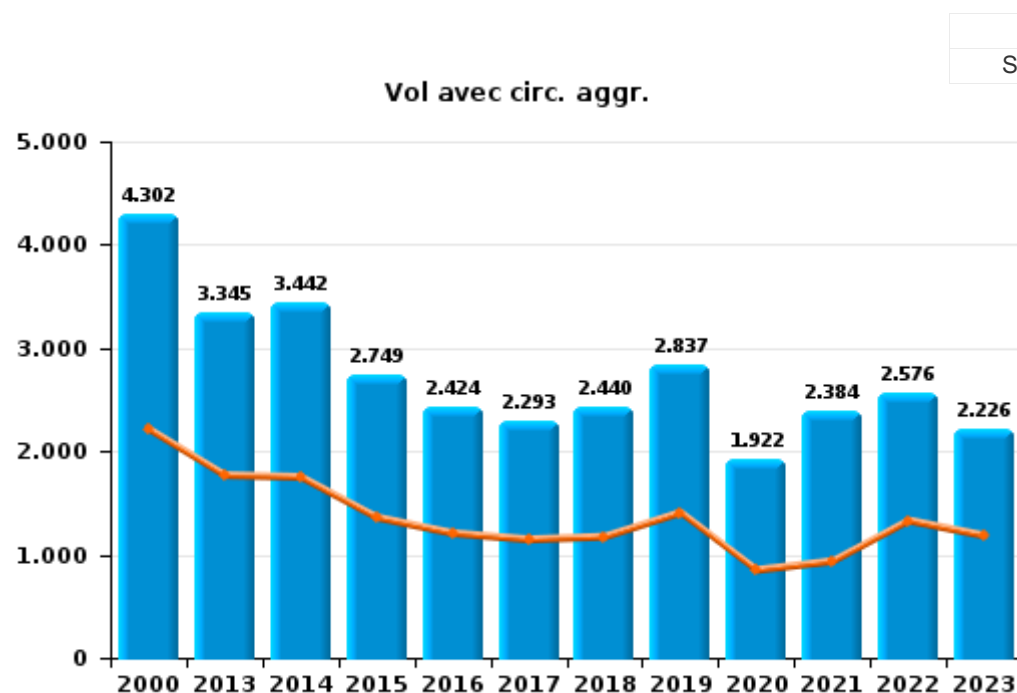
	2000	2013	2014	2015	2016	2017	2018	2019	2020	2021	2022	2023
Vol et extorsion	7.519	6.137	5.984	4.907	4.643	4.443	4.601	5.233	3.841	4.601	4.898	4.642
Dégradation de la propriété	1.377	1.257	1.119	1.042	968	843	811	864	837	837	983	952
Fraude	983	574	608	559	519	602	707	745	852	1.066	1.225	1.143
Infr. contre l'intégrité physique	716	746	794	796	803	813	825	778	696	777	818	833
Drogues	506	901	924	752	652	591	525	490	603	400	374	383
Législation sur les étrangers	172	495	429	396	367	423	573	751	584	636	753	730
Infr. contre autres valeurs morales et sentiments	202	386	397	376	364	373	441	409	481	475	508	470
Infr. contre la sécurité publique	472	405	450	415	408	394	369	367	394	358	357	349
Registre de population	94	436	349	342	417	619	520	446	378	307	394	332
Criminalité informatique		196	269	282	340	386	308	432	428	456	712	738
Ivresse et alcool	103	421	442	337	330	363	299	302	304	345	377	354
Infr. contre la foi publique	296	430	379	280	285	255	201	181	195	183	161	171
Santé publique	5	5	4	7	4	8	2	3	1.638	721	6	
Protection de la jeunesse	97	249	236	206	219	203	211	190	191	201	166	170
Infr. contre les mœurs	125	142	137	104	139	153	166	169	179	188	167	163
Armes et explosifs	129	164	176	169	159	203	147	160	151	112	112	113
Infr. contre l'autorité publique	123	115	88	76	83	76	78	75	80	52	92	70
Infr. contre la famille	200	94	81	63	92	59	60	66	64	37	39	34
Infr. relative au statut juridique de l'enfant	41	44	67	35	59	52	50	64	57	80	58	83
Protection de la personne	41	24	40	37	45	39	52	43	47	55	55	47
Code pénal social	6	34	38	39	38	43	48	36	43	58	27	44
Carte d'identité	29	32	54	55	34	32	25	25	24	31	20	28
Infr. contre la liberté individuelle	16	29	23	23	36	41	23	28	25	31	28	34
Protection des revenus publics	2	64	56	37	11	15	27	20	27	41	11	16
Environnement	50	24	35	20	14	19	26	15	18	46	34	23
Autres lois spéciales	33	5	6	11	9	16	8	7	4	9	7	8
Contravention Code pénal	103	1			1	1		1	1			
Travail	22	10	9	6	9	8	9	7	3	5	4	1
Législation économique	2	10	5	5	4	19	4	7	2	2	5	
Exercice illégal de l'autorité publique	7	12	7	7	4	7	7	2	1	2		
Pratiques commerciales	6	18	12	4	1	4	4		2	2	1	2
Hormones et dopage		3	3	10	2	5	8	6	6	2		
Traite des êtres humains		5		2	1	2		2		5	1	5
Marchand de sommeil	1	1	1		2	1	2	1		4	1	2
Autres infractions Code pénal		1	2		2	1			1	2	1	2
Infr. contre la Sécurité de l'Etat			1	1	3	1	3			1		1
Provocation crime ou délits									1		7	2
Sécurité privée	4			1								
Code pénal militaire et milice							1					
<b>Sous-total</b>	<b>13.481</b>	<b>13.470</b>	<b>13.225</b>	<b>11.402</b>	<b>11.067</b>	<b>11.113</b>	<b>11.141</b>	<b>11.925</b>	<b>12.158</b>	<b>12.128</b>	<b>12.402</b>	<b>11.945</b>
<b>Contravention règlement policier local</b>	<b>1</b>	<b>191</b>	<b>200</b>	<b>218</b>	<b>243</b>	<b>199</b>	<b>174</b>	<b>251</b>	<b>789</b>	<b>156</b>	<b>257</b>	<b>233</b>
<b>Sous-total</b>	<b>1</b>	<b>191</b>	<b>200</b>	<b>218</b>	<b>243</b>	<b>199</b>	<b>174</b>	<b>251</b>	<b>789</b>	<b>156</b>	<b>257</b>	<b>233</b>
<b>Total</b>	<b>13.482</b>	<b>13.661</b>	<b>13.425</b>	<b>11.620</b>	<b>11.310</b>	<b>11.312</b>	<b>11.315</b>	<b>12.176</b>	<b>12.947</b>	<b>12.284</b>	<b>12.659</b>	<b>12.178</b>



I.1. Catégorie des infractions : Vol et extorsion (top 5 des infractions au niveau national 2023)

UCCLE/W-B/AUDERGHEM

	2000	2013	2014	2015	2016	2017	2018	2019	2020	2021	2022	2023
<b>Vol avec circ. agr.</b>	4.302	3.345	3.442	2.749	2.424	2.293	2.440	2.837	1.922	2.384	2.576	2.226
<b>Vol sans circ. agr.</b>	2.824	2.729	2.470	2.078	2.140	2.083	2.076	2.297	1.830	2.138	2.244	2.323
<b>Extorsion</b>	54	55	62	74	73	58	79	88	77	63	65	85
<b>Vol non spécifié</b>	339	8	10	6	6	9	6	11	11	16	13	8
<b>Autres</b>									1			
<b>Total</b>	<b>7.519</b>	<b>6.137</b>	<b>5.984</b>	<b>4.907</b>	<b>4.643</b>	<b>4.443</b>	<b>4.601</b>	<b>5.233</b>	<b>3.841</b>	<b>4.601</b>	<b>4.898</b>	<b>4.642</b>





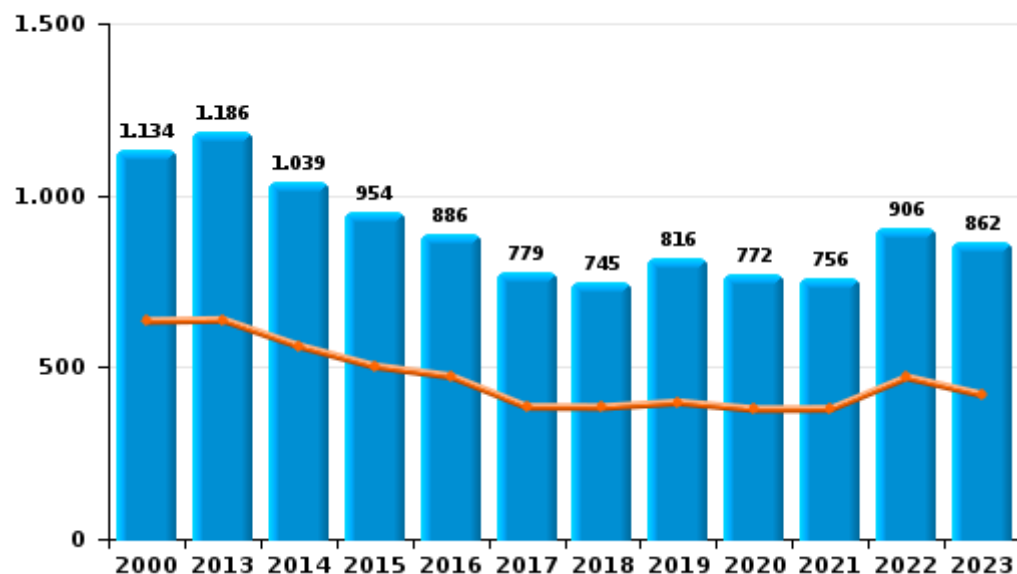
I.2. Catégorie des infractions : Dégradation de la propriété (top 5 des infractions au niveau national 2023)

UCCLE/W-B/AUDERGHEM

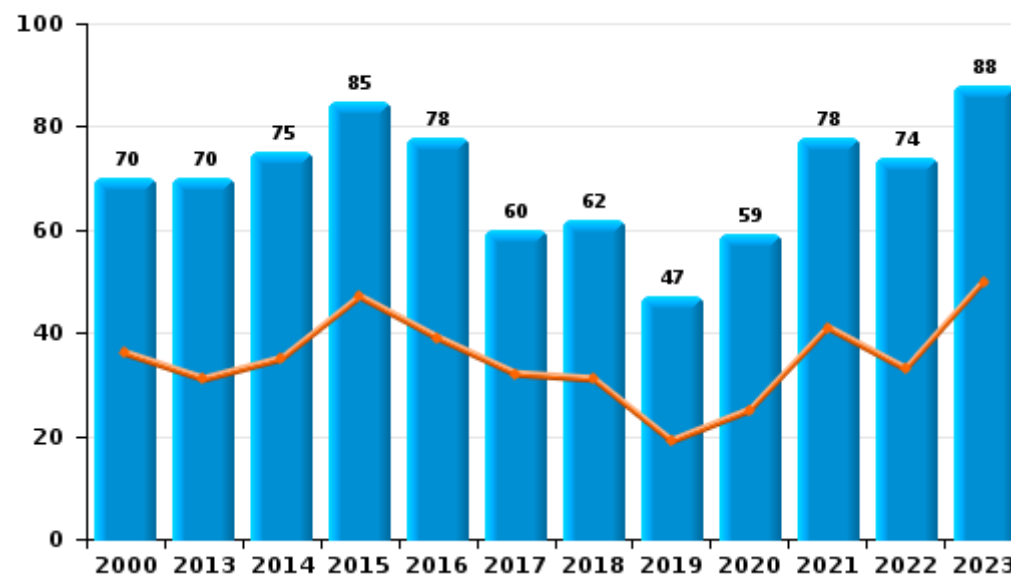
	2000	2013	2014	2015	2016	2017	2018	2019	2020	2021	2022	2023
<b>Vandalisme</b>	1.134	1.186	1.039	954	886	779	745	816	772	756	906	862
<b>Incendie volontaire</b>	35	34	40	42	56	30	27	23	27	47	34	39
<b>Incendie involontaire</b>	35	36	35	43	22	30	35	24	32	31	40	49
<b>Destruction, dénaturation, dégradation</b>	170	1	5	3	3	4	4	1	6	2	3	2
<b>Destruction par explosion volontaire</b>	3				1					1		
<b>Total</b>	<b>1.377</b>	<b>1.257</b>	<b>1.119</b>	<b>1.042</b>	<b>968</b>	<b>843</b>	<b>811</b>	<b>864</b>	<b>837</b>	<b>837</b>	<b>983</b>	<b>952</b>



Vandalisme



Incendie

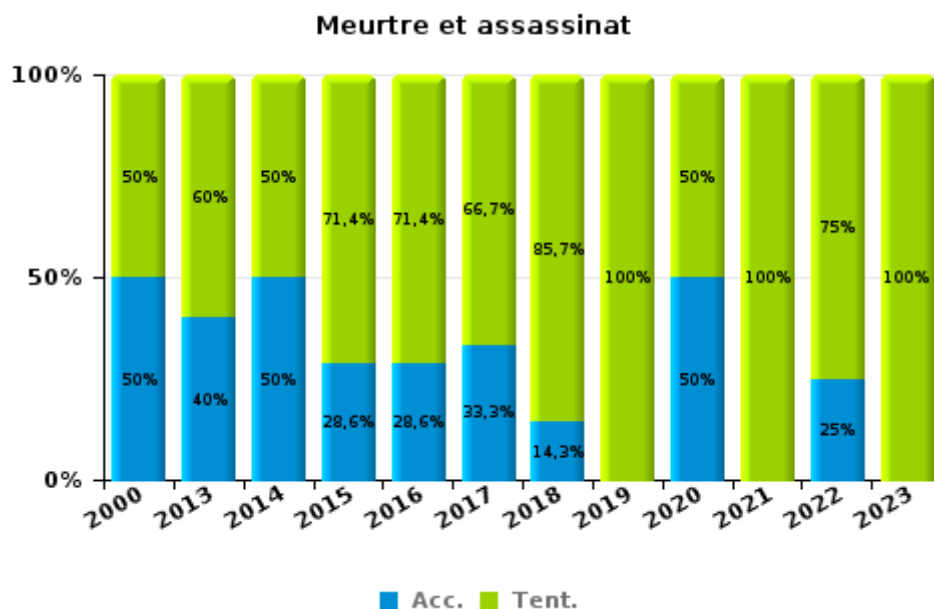
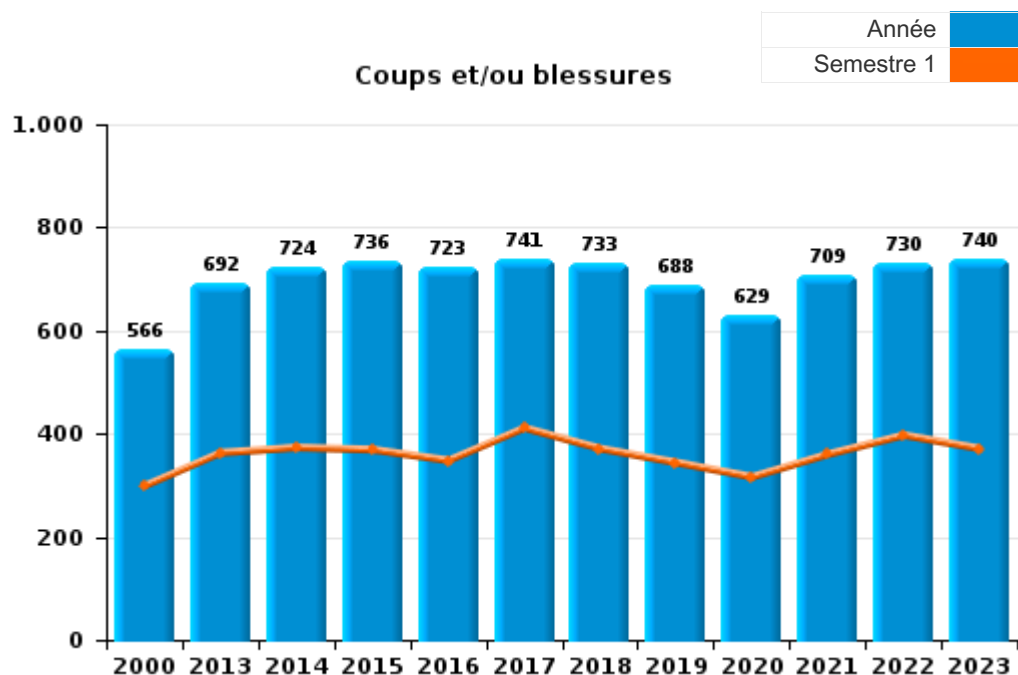




I.3. Catégorie des infractions : Infr. contre l'intégrité physique (top 5 des infractions au niveau national 2023)

UCCLE/W-B/AUDERGHEM

	2000	2013	2014	2015	2016	2017	2018	2019	2020	2021	2022	2023
Coups et/ou blessures	566	692	724	736	723	741	733	688	629	709	730	740
Autres	146	49	64	53	73	66	78	84	61	64	80	88
Meurtre et assassinat	4	5	6	7	7	6	14	6	6	4	8	5
<b>Total</b>	<b>716</b>	<b>746</b>	<b>794</b>	<b>796</b>	<b>803</b>	<b>813</b>	<b>825</b>	<b>778</b>	<b>696</b>	<b>777</b>	<b>818</b>	<b>833</b>





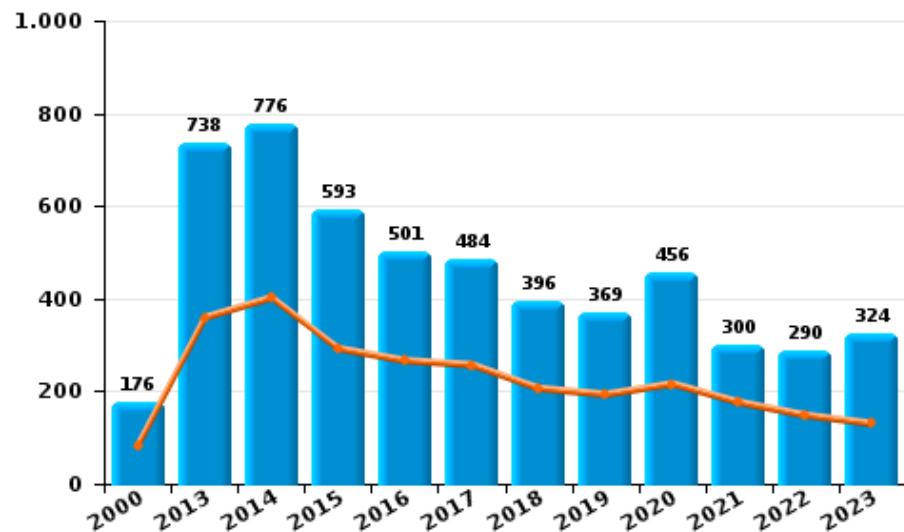
I.4. Catégorie des infractions : Drogues (top 5 des infractions au niveau national 2023)

UCCLE/W-B/AUDERGHEN

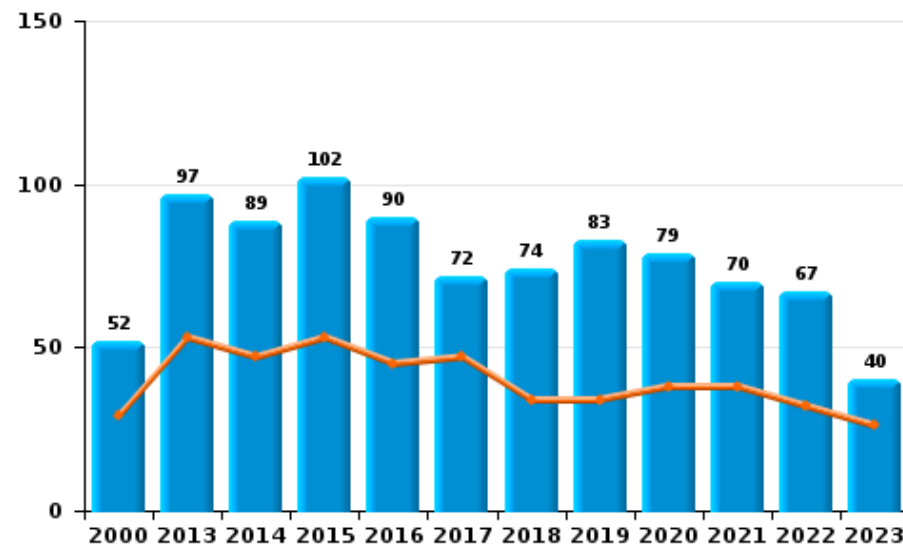
	2000	2013	2014	2015	2016	2017	2018	2019	2020	2021	2022	2023
Détention	176	738	776	593	501	484	396	369	456	300	290	324
Commerce	52	97	89	102	90	72	74	83	79	70	67	40
Usage	248	13	13	10	13	5	7	3	7	9	3	6
Importation et exportation	24	17	16	25	16	16	22	12	27	2	3	
Fabrication	2	17	16	17	17	9	14	12	12	15	10	9
Autres	4	19	14	5	15	5	12	11	22	4	1	4
<b>Total</b>	<b>506</b>	<b>901</b>	<b>924</b>	<b>752</b>	<b>652</b>	<b>591</b>	<b>525</b>	<b>490</b>	<b>603</b>	<b>400</b>	<b>374</b>	<b>383</b>

Année	<span style="color: blue;">■</span>
Semestre 1	<span style="color: orange;">■</span>

Détention



Commerce







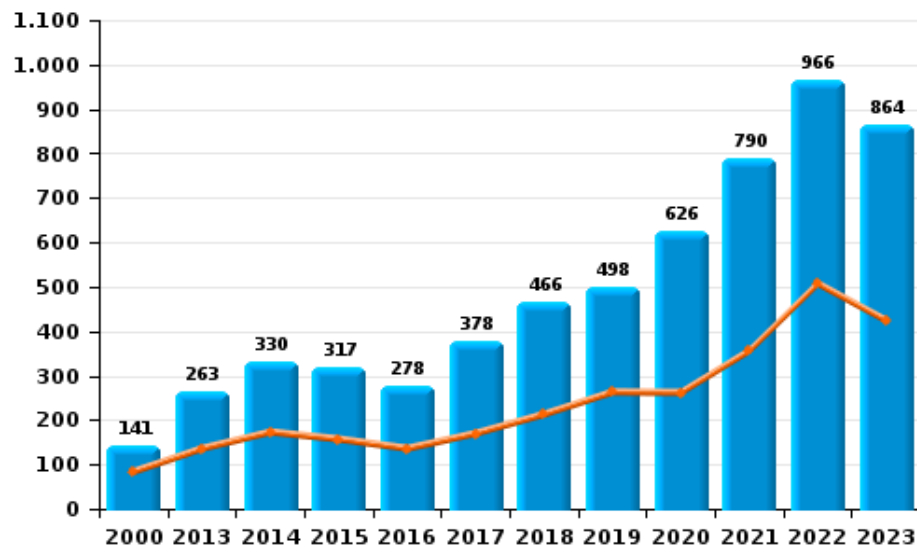
I.5. Catégorie des infractions : Fraude (top 5 des infractions au niveau national 2023)

**UCCLE/W-B/AUDERGHEM**

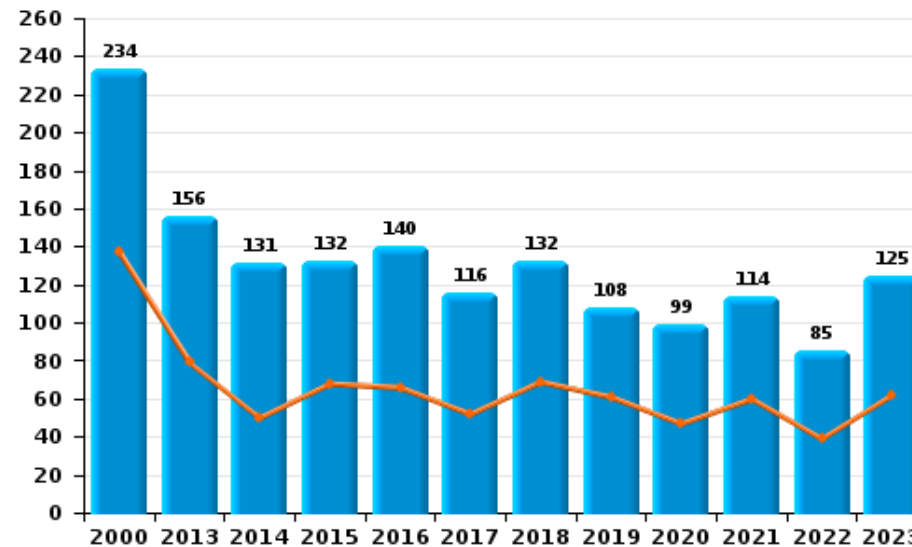
	2000	2013	2014	2015	2016	2017	2018	2019	2020	2021	2022	2023
Abus de confiance et infr. apparentées	234	156	131	132	140	116	132	108	99	114	85	125
Détournement et destruction frauduleuse	398	49	41	29	30	40	34	49	44	71	80	57
Escroquerie	141	263	330	317	278	378	466	498	626	790	966	864
Fraudes: Autres	57	16	27	22	17	16	19	28	40	40	38	44
Grivèlerie	113	49	32	23	18	11	14	14	8	9	6	6
Infr. liées à l'insolvabilité	2	7	12	11	9	5	11	11	4	8	3	1
Recel	38	34	35	25	27	36	31	37	31	34	47	46
<b>Total</b>	<b>983</b>	<b>574</b>	<b>608</b>	<b>559</b>	<b>519</b>	<b>602</b>	<b>707</b>	<b>745</b>	<b>852</b>	<b>1.066</b>	<b>1.225</b>	<b>1.143</b>



Escroquerie



Abus de confiance et infr. apparentée





# ***STATISTIQUES POLICIERES DE CRIMINALITE***

---

*LIEU DE PERPETRATION: ZONE DE POLICE*

**UCCLE/W-B/AUDERGHEM**

***PARTIE II : FIGURES CRIMINELLES / PHENOMENES***



**UCCLE/W-B/AUDERGHEM**

**FC Vol moyen de transport**

	2000	2013	2014	2015	2016	2017	2018	2019	2020	2021	2022	2023
<b>Vol de voiture</b>	634	169	161	166	137	152	139	165	154	100	110	116
<b>Vol de moto</b>	27	48	46	22	36	37	33	32	26	42	24	32
<b>Carjacking</b>	34	9	2	7	2	3		1	1	4	1	2
<b>Homejacking</b>	10		3		1	1		4	1			
<b>Vol dans les garages</b>	4	4	5	11	13	18	7	9	6	4	6	2
<b>Vol de vélomoteur</b>	65	23	23	29	25	24	17	45	43	75	86	46
<b>Vol de vélo</b>	93	254	278	232	274	335	391	431	442	486	489	417

**FC Cambriolage**

	2000	2013	2014	2015	2016	2017	2018	2019	2020	2021	2022	2023
<b>Cambriolage dans habitation</b>	1.601	1.350	1.505	1.176	866	939	1.187	1.392	902	1.278	1.461	1.147
<b>Cambriolage ds entreprise ou commerce</b>	310	210	224	164	179	182	181	204	126	133	153	118
<b>Cambriolage ds service public ou bâtiment administ</b>	95	67	61	44	73	67	64	102	51	35	50	49
<b>Cambriolage dans bâtiment (total)</b>	2.003	1.626	1.790	1.381	1.114	1.188	1.431	1.697	1.074	1.446	1.662	1.314



**FC Vol autre**

	2000	2013	2014	2015	2016	2017	2018	2019	2020	2021	2022	2023
Vol à main armée	137	69	62	60	49	42	41	49	47	45	45	49
Vol avec violence sans arme	421	380	341	323	328	257	260	273	221	207	188	236
Vol dans ou sur un véhicule	1.834	1.386	1.414	1.006	1.015	796	708	793	584	852	836	848
Sacjacking dans une voiture		43	32	6	17	5	1	1	1	2		
Vol d'armes et explosifs	11	23	31	27	15	24	21	17	20	15	18	15
Steaming		2		4	2	2	1		2	2		
Arrachage de sac à main	99	43	52	30	30	14	22	16	13	9	8	10
Vol à l'arraché	162	138	130	79	102	88	73	88	70	67	52	84
Vol à la tire	465	606	530	349	366	371	345	436	296	287	338	378
Vol à l'étalage	252	340	273	287	222	217	237	229	185	227	239	241
Vol par ruse	246	110	95	94	107	92	81	109	68	77	35	45
Vol de métaux	4	20	6	7	7	5	6	10	9	10	8	3
Vol sur les chantiers	24	56	44	52	46	36	37	35	28	27	41	31
Home-invasion		1	1	3	1	1	5	4	3	1	3	3
Vol d'animaux	1	2	2	3	4	1	10	4	4	3	5	7
Vol de cargaison		3	3	1	1			3	1	1	1	1

**Criminalité ICT**

	2000	2013	2014	2015	2016	2017	2018	2019	2020	2021	2022	2023
Fraude de cartes de paiements	5	85	129	107	140	176	129	171	127	145	208	147
Phishing		6	9	4	5	2	2	7	8	3	7	17
Ransomware						4	1	4	1			
Shouldersurfing		23	20	22	30	45	19	36	13	6	7	3
Skimming		13	13	11	11	16	12	3	8	14	4	2



**FC Autre**

	2000	2013	2014	2015	2016	2017	2018	2019	2020	2021	2022	2023
Violence contre les métiers d'intérêt général	9	30	27	17	21	21	37	26	27	20	28	39
Viol collectif		4	2	3	3	1	6	1	3	3	4	1
Graffiti		147	104	141	109	57	33	34	48	50	62	55
Dégradation de voiture	201	668	592	557	500	435	402	455	391	383	461	466
Rixe au couteau	3	6		1	3	3	6	3	2	6	3	3

**PH Violence intrafamiliale (VIF)**

	2000	2013	2014	2015	2016	2017	2018	2019	2020	2021	2022	2023
VIF: physique, dans le couple	76	180	222	199	196	209	179	200	166	189	188	179
VIF: physique, envers des descendants	11	35	41	40	32	47	41	35	43	54	56	53
VIF: physique, envers d'autres membres	105	26	30	43	58	37	37	45	45	53	47	46
VIF: sexuelle, dans le couple		1			2		2			3		6
VIF: sexuelle, envers des descendants	5	6	2	8	5	8	3	4	5	6	1	
VIF: sexuelle, envers d'autres membres		1					1				1	
VIF: psychique, dans le couple	158	125	131	92	153	119	111	128	113	123	109	124
VIF: psychique, envers des descendants	1		1	2	4	5	1	3	4	5	7	11
VIF: psychique, envers d'autres membres		3	2	4	8	5	5	3	5	5	9	17
VIF: économique, dans le couple		2	11	6	11	4	6	3	10	4	10	2
VIF: économique, envers des descendants	6	1	1	1	1				1	1	1	1
VIF: économique, envers d'autres membres	111	20	20	21	15	15	11	14	8	5	12	5



PH Hormones et dopage

	2000	2013	2014	2015	2016	2017	2018	2019	2020	2021	2022	2023
Dopage humain		4	6	10	3	5	7	8	6	2	1	
Engraissement illégal		2	1		1	1	1	1			1	

PH Drogues

	2000	2013	2014	2015	2016	2017	2018	2019	2020	2021	2022	2023
Vente de cocaïne		5	5	8	10	4	6	12	12	15	14	18
Import-export de cocaïne		2		1				1	1			
Production de drogues synthétiques				2			1					
Import-export de drogues synthétiques							1		1		1	
Vente de drogues synthétiques		3	2	1	3	2	2	5	4	5	3	2
Production de cannabis (culture)		10	4	9	9	2	9	5	4	7	3	5
Import-export de cannabis en grande quantité				1						1		
Vente de cannabis en grande quantité		2					1	3		2		
Import-export d'héroïne		2							1		1	
Vente-traffic d'héroïne		2	1	1	2	1	2		1		1	1

PH Trafic d'armes

	2000	2013	2014	2015	2016	2017	2018	2019	2020	2021	2022	2023
Commerce et production d'arme à feu et mun.		3	1	1	1	2	3		2		1	2
Commerce et production d'arme non à feu				1		1	1	1				

PH Traite des êtres humains

	2000	2013	2014	2015	2016	2017	2018	2019	2020	2021	2022	2023
TEH - exploitation économique	1	4		1	1	1		1		5	1	2
TEH - exploitation sexuelle	4	4	2	2	3	4	2	3		2	4	5



**PH Violence dans l'espace public**

	2000	2013	2014	2015	2016	2017	2018	2019	2020	2021	2022	2023
Violence physique (transport public)	29	23	20	29	19	18	25	12	17	18	22	23
Violence physique (voie publique)	198	264	249	225	249	257	281	254	218	217	268	249
Violence physique (autre endroit public)	12	23	15	17	14	17	9	18	10	16	22	21
Violence physique (endroit accessible au public)	92	100	93	95	83	88	90	64	72	74	88	82
Violence sexuelle (transport public)	4	4	6	7	3	4	6	8	5	5	8	13
Violence sexuelle (voie publique)	24	41	34	20	19	22	14	28	36	26	24	25
Violence sexuelle (autre endroit public)	15	9	8	8	10	5	5	6	18	11	6	3
Violence sexuelle (endroit accessible au public)	14	12	18	8	17	11	10	11	7	19	13	19
Violence psychique (transport public)	20	13	19	22	9	17	24	15	18	8	9	14
Violence psychique (voie publique)	196	199	215	192	208	195	206	183	217	159	193	180
Violence psychique (autre endroit public)	33	26	17	26	23	26	19	17	13	18	19	12
Violence psychique (endroit accessible au public)	108	97	132	97	103	104	105	82	71	66	68	86
Vol à main armée (transport public)	8	2	2	4	2	5		4	2		1	1
Vol à main armée (voie publique)	53	21	24	21	25	12	14	21	14	23	19	27
Vol à main armée (autre endroit public)	5	4	3	3	1	3	3		2	5		1
Vol à main armée (endroit accessible au public)	42	29	19	22	13	7	13	13	23	11	20	11
Vol avec violence sans arme (transport public)	36	18	19	21	17	12	14	16	15	13	16	19
Vol avec violence sans arme (voie publique)	248	253	215	191	205	159	133	136	108	90	85	118
Vol avec violence sans arme (autre endroit public)	11	15	9	14	12	7	10	6	11	6	4	8
Vol avec violence sans arme (endr. acces. au pub.)	55	39	30	34	39	33	39	29	23	40	30	27





PH Autre

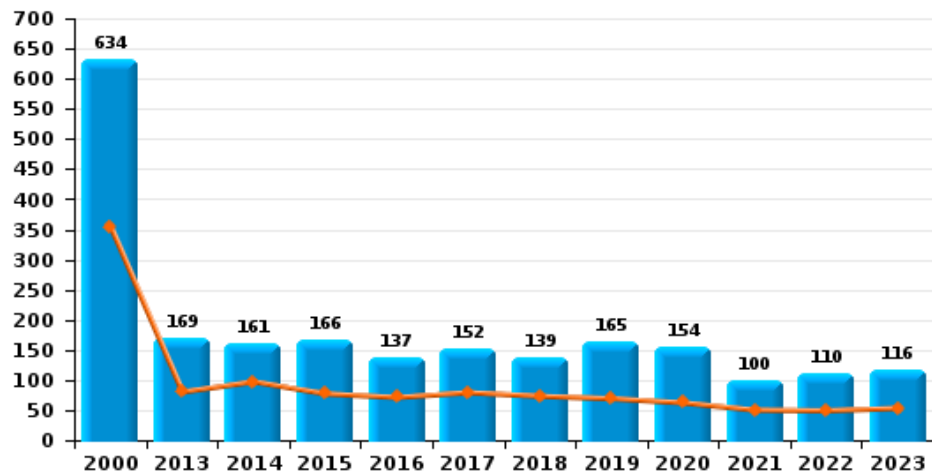
	2000	2013	2014	2015	2016	2017	2018	2019	2020	2021	2022	2023
Faux policiers	2	21	14	20	21	9	4	11	8	2	2	7
Terrorisme, extrémisme et radicalisme			3	4	7	4	4	3	1	1	2	9
Cyberharcèlement	73	75	81	88	82	69	81	63	53	62	72	59
Fraude à l'identité	37	136	158	113	107	82	81	80	71	81	62	71



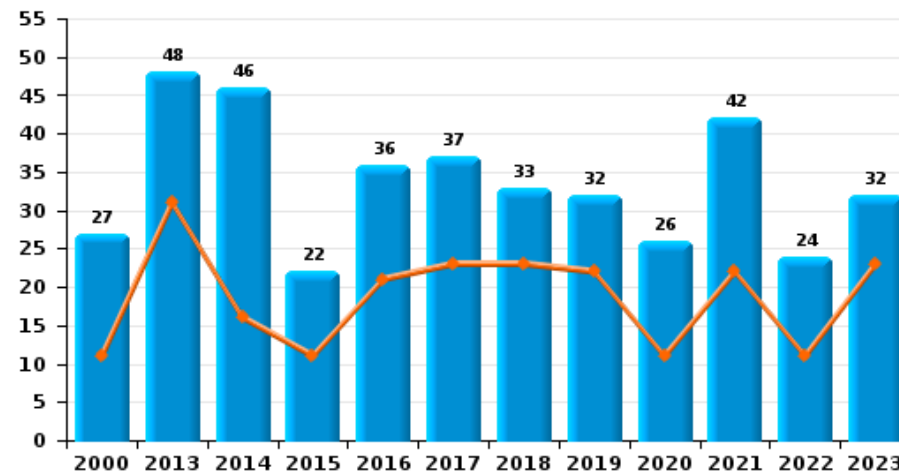
**UCCLE/W-B/AUDERGHEM**

Année ■  
Semestre 1 ■

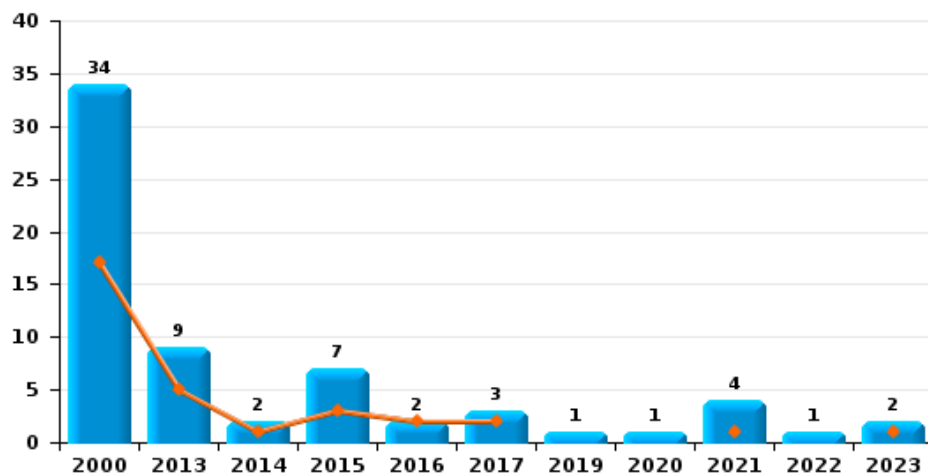
**Vol de voiture**



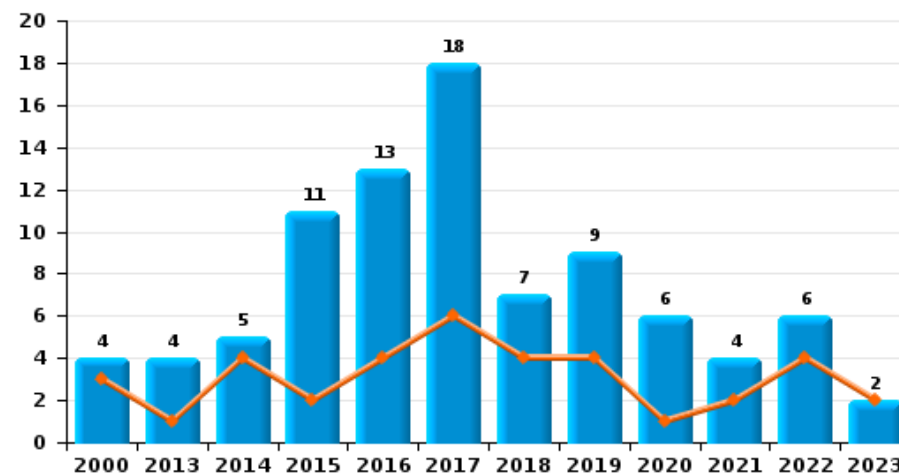
**Vol de moto**



**Carjacking**



**Vol dans les garages**

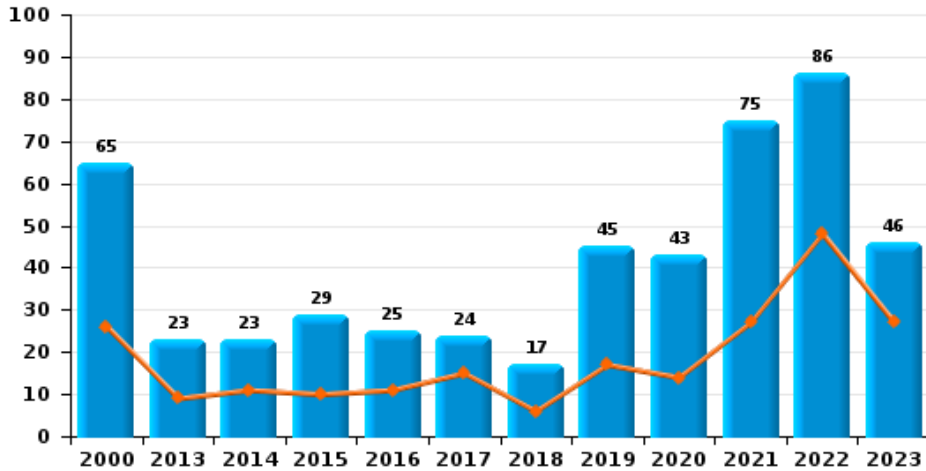




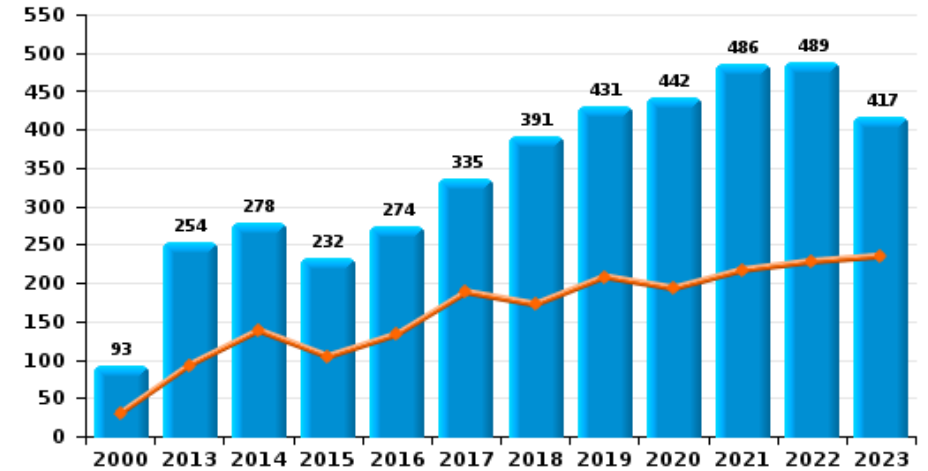
**UCCLE/W-B/AUDERGHEM**

Année ■  
Semestre 1 ■

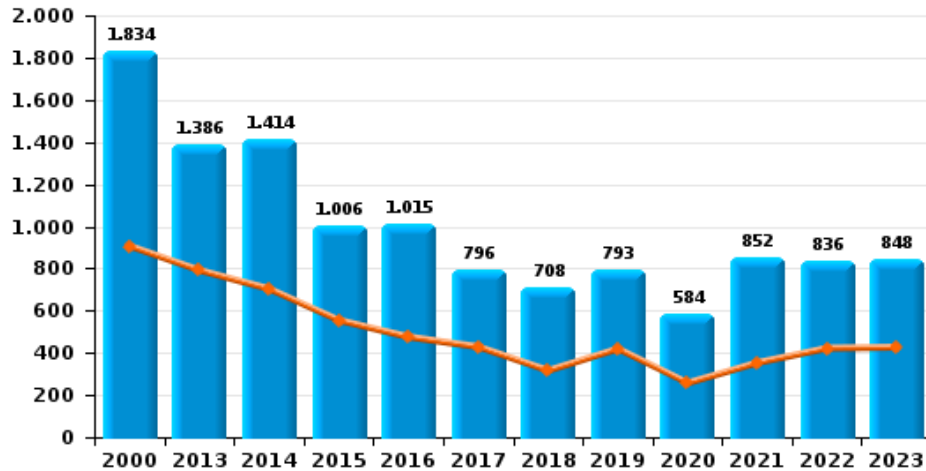
**Vol de vélomoteur**



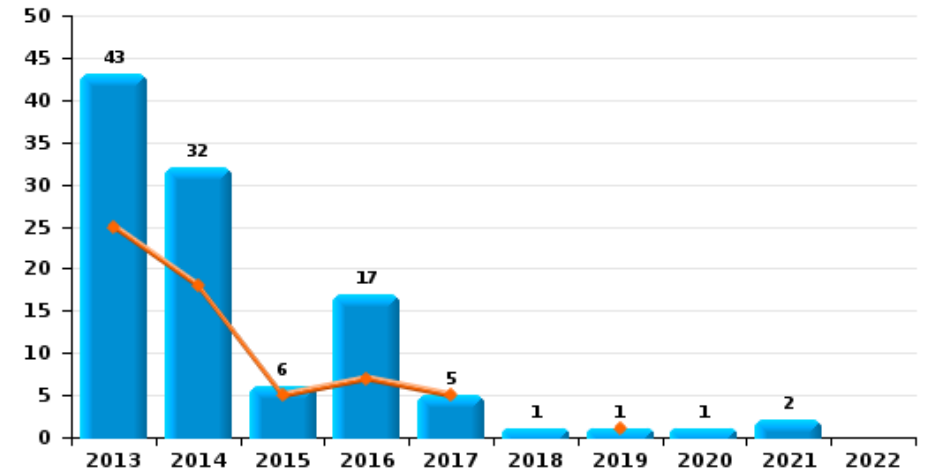
**Vol de vélo**



**Vol dans ou sur un véhicule**



**Sacjacking dans une voiture**

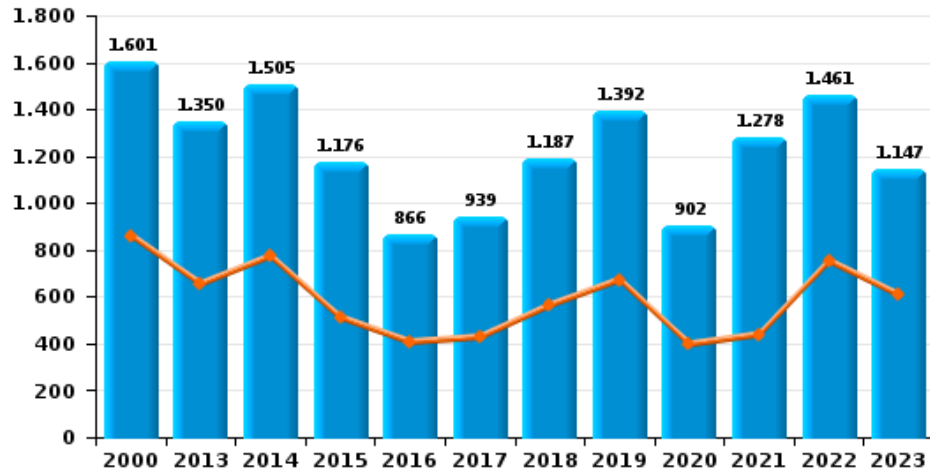




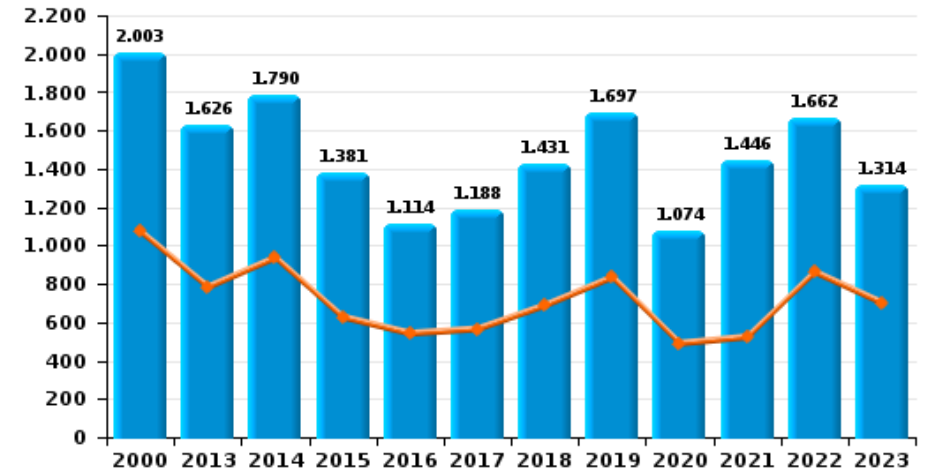
**UCCLE/W-B/AUDERGHEM**

Année ■  
Semestre 1 ■

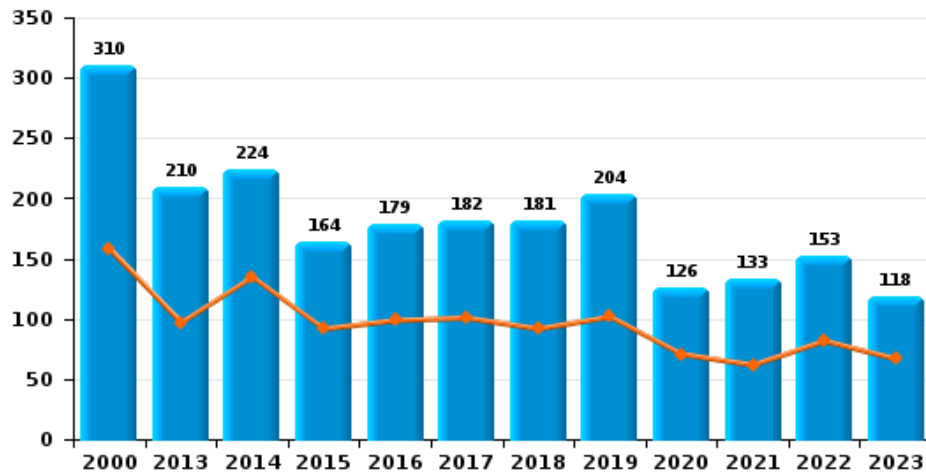
**Cambriolage dans habitation**



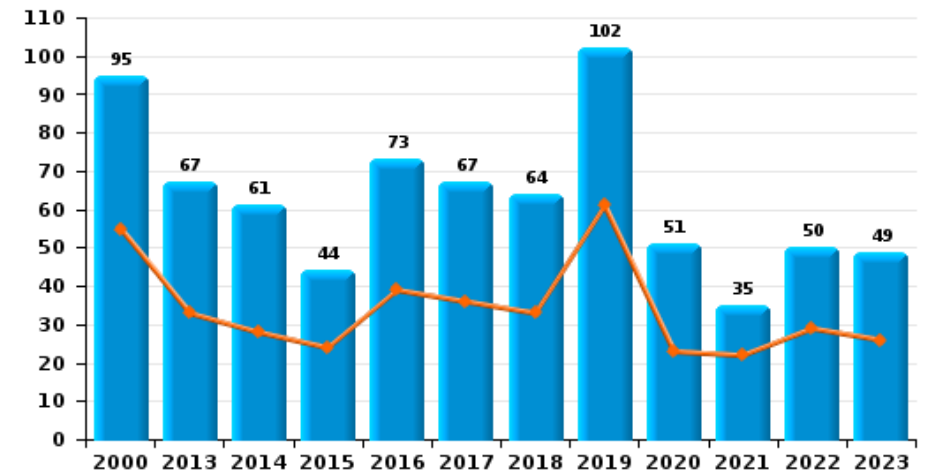
**Cambriolage dans bâtiment (total)**



**Cambriolage ds entreprise ou commerce**



**Cambriolage ds service public ou bâtiment administ**

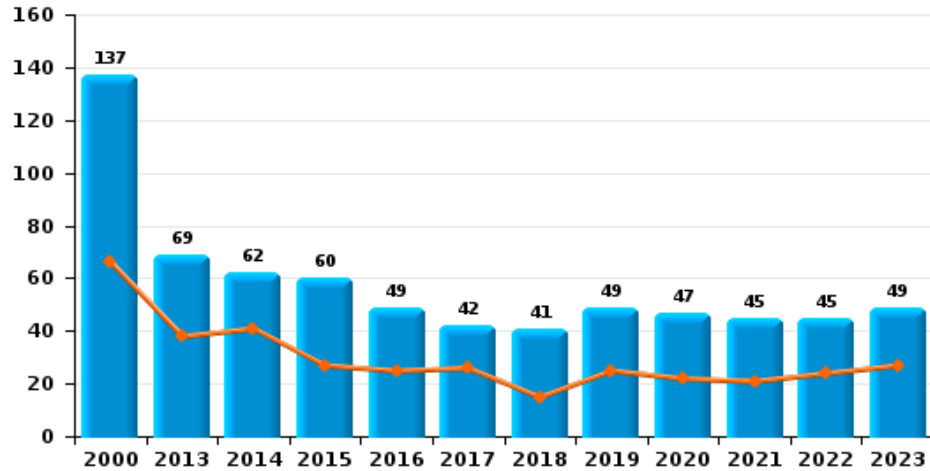




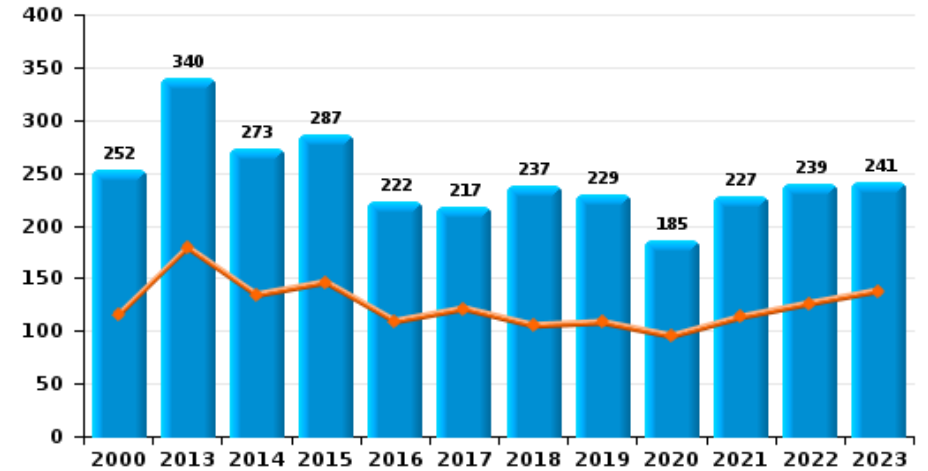
**UCCLE/W-B/AUDERGHEM**

Année ■  
Semestre 1 ■

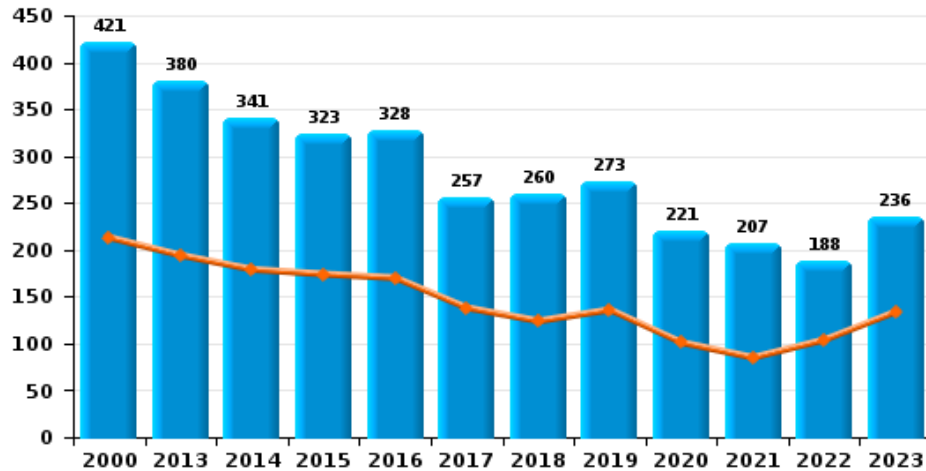
**Vol à main armée**



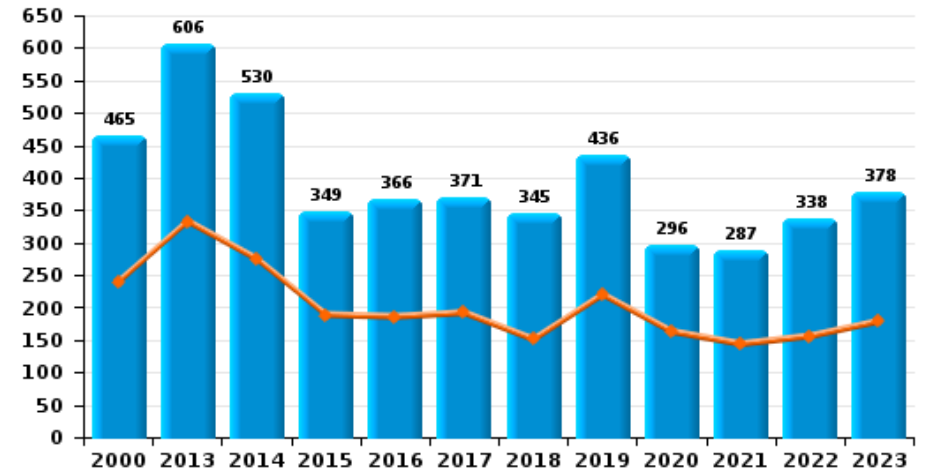
**Vol à l'étalage**



**Vol avec violence sans arme**



**Vol à la tire**

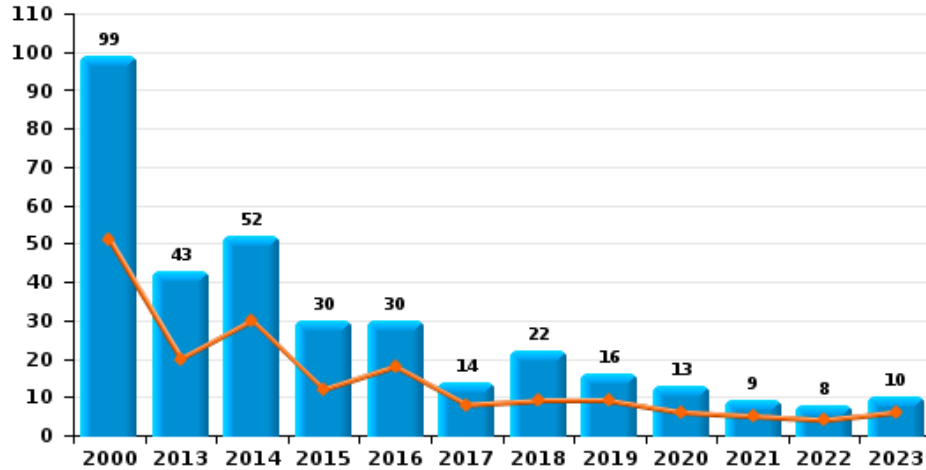




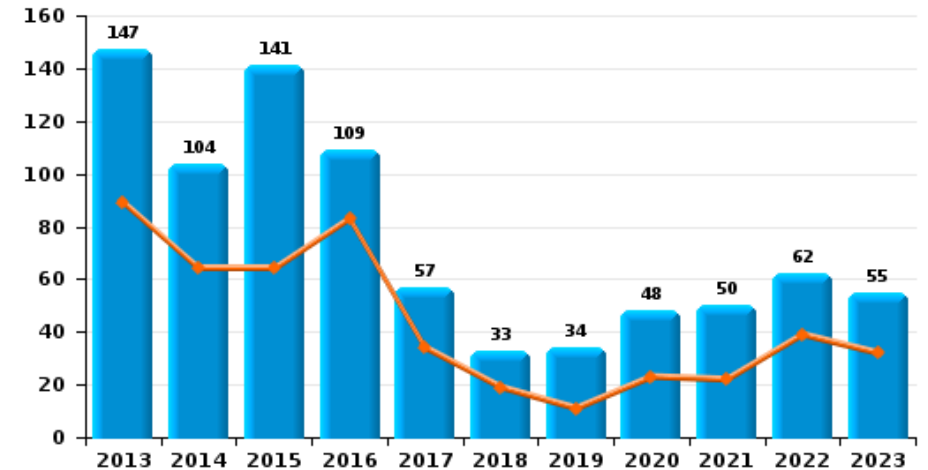
**UCCLE/W-B/AUDERGHEM**

Année ■  
Semestre 1 ■

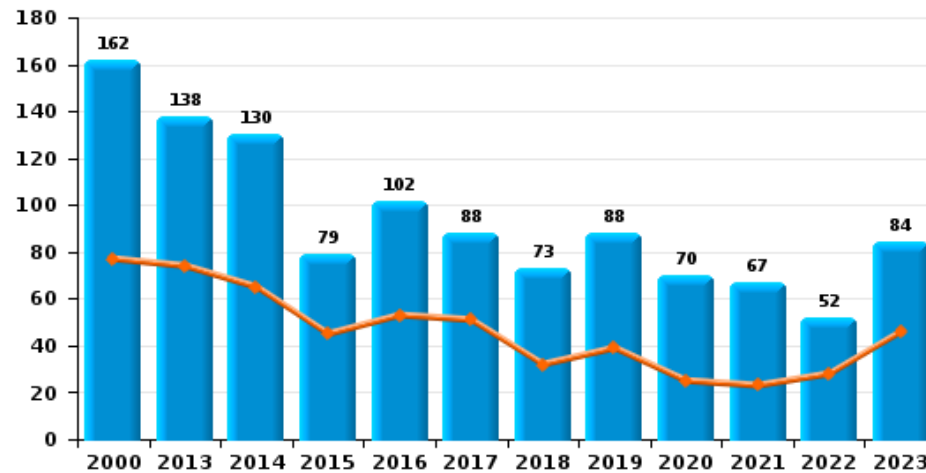
**Arrachage de sac à main**



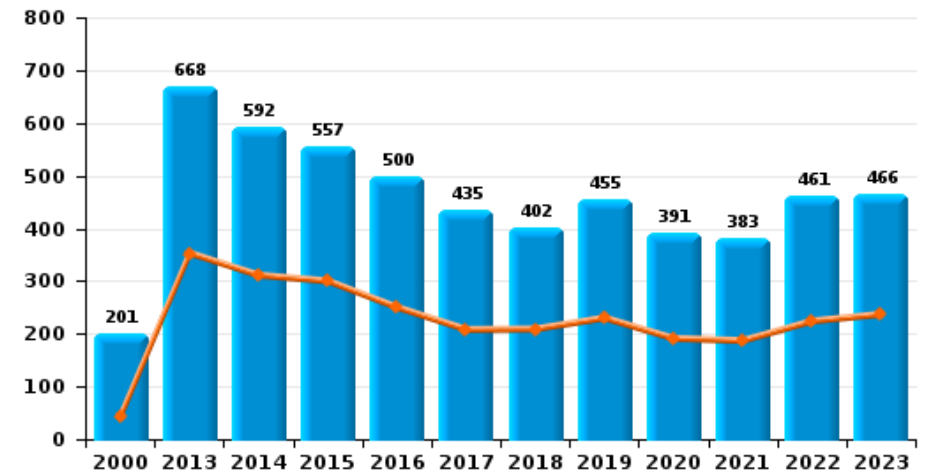
**Graffiti**



**Vol à l'arraché**



**Dégradation de voiture**





**UCCLE/W-B/AUDERGHEM**

**FC Vol moyen de transport**

		2000	2013	2014	2015	2016	2017	2018	2019	2020	2021	2022	2023
Vol de voiture	Sem 1	355	81	98	78	72	80	74	70	63	51	50	54
	Sem 2	279	88	63	88	65	72	65	95	91	49	60	62
Total		634	169	161	166	137	152	139	165	154	100	110	116
Vol de moto	Sem 1	11	31	16	11	21	23	23	22	11	22	11	23
	Sem 2	16	17	30	11	15	14	10	10	15	20	13	9
Total		27	48	46	22	36	37	33	32	26	42	24	32
Carjacking	Sem 1	17	5	1	3	2	2				1		1
	Sem 2	17	4	1	4		1		1	1	3	1	1
Total		34	9	2	7	2	3		1	1	4	1	2
Homejacking	Sem 1	4		2		1	1			1			
	Sem 2	6		1					4				
Total		10		3		1	1		4	1			
Vol dans les garages	Sem 1	3	1	4	2	4	6	4	4	1	2	4	2
	Sem 2	1	3	1	9	9	12	3	5	5	2	2	
Total		4	4	5	11	13	18	7	9	6	4	6	2
Vol de vélomoteur	Sem 1	26	9	11	10	11	15	6	17	14	27	48	27
	Sem 2	39	14	12	19	14	9	11	28	29	48	38	19
Total		65	23	23	29	25	24	17	45	43	75	86	46
Vol de vélo	Sem 1	30	93	138	104	133	188	172	208	193	217	228	235
	Sem 2	63	161	140	128	141	147	219	223	249	269	261	182
Total		93	254	278	232	274	335	391	431	442	486	489	417



FC Cambriolage

		2000	2013	2014	2015	2016	2017	2018	2019	2020	2021	2022	2023
Cambriolage dans habitation	Sem 1	862	655	774	512	407	428	564	673	398	439	753	608
	Sem 2	739	695	731	664	459	511	623	719	504	839	708	539
Total		1.601	1.350	1.505	1.176	866	939	1.187	1.392	902	1.278	1.461	1.147
Cambriolage ds entreprise ou commerce	Sem 1	158	97	135	92	99	101	92	102	71	62	82	67
	Sem 2	152	113	89	72	80	81	89	102	55	71	71	51
Total		310	210	224	164	179	182	181	204	126	133	153	118
Cambriolage ds service public ou bâtiment administ	Sem 1	55	33	28	24	39	36	33	61	23	22	29	26
	Sem 2	40	34	33	20	34	31	31	41	28	13	21	23
Total		95	67	61	44	73	67	64	102	51	35	50	49
Cambriolage dans bâtiment (total)	Sem 1	1.073	784	937	627	542	565	688	835	490	523	862	701
	Sem 2	930	842	853	754	572	623	743	862	584	923	800	613
Total		2.003	1.626	1.790	1.381	1.114	1.188	1.431	1.697	1.074	1.446	1.662	1.314





FC Vol autre

		2000	2013	2014	2015	2016	2017	2018	2019	2020	2021	2022	2023
Vol à main armée	Sem 1	66	38	41	27	25	26	15	25	22	21	24	27
	Sem 2	71	31	21	33	24	16	26	24	25	24	21	22
Total		137	69	62	60	49	42	41	49	47	45	45	49
Vol avec violence sans arme	Sem 1	213	194	179	174	170	138	124	136	101	85	104	134
	Sem 2	208	186	162	149	158	119	136	137	120	122	84	102
Total		421	380	341	323	328	257	260	273	221	207	188	236
Vol dans ou sur un véhicule	Sem 1	906	791	703	554	475	428	316	419	257	353	422	426
	Sem 2	928	595	711	452	540	368	392	374	327	499	414	422
Total		1.834	1.386	1.414	1.006	1.015	796	708	793	584	852	836	848
Sacjacking dans une voiture	Sem 1		25	18	5	7	5		1				
	Sem 2		18	14	1	10		1		1	2		
Total			43	32	6	17	5	1	1	1	2		
Vol d'armes et explosifs	Sem 1	7	10	19	12	4	13	7	6	12	4	5	7
	Sem 2	4	13	12	15	11	11	14	11	8	11	13	8
Total		11	23	31	27	15	24	21	17	20	15	18	15
Steaming	Sem 1		1		3	1	1			1	2		
	Sem 2		1		1	1	1	1		1			
Total			2		4	2	2	1		2	2		
Arrachage de sac à main	Sem 1	51	20	30	12	18	8	9	9	6	5	4	6
	Sem 2	48	23	22	18	12	6	13	7	7	4	4	4
Total		99	43	52	30	30	14	22	16	13	9	8	10
Vol à l'arraché	Sem 1	77	74	65	45	53	51	32	39	25	23	28	46
	Sem 2	85	64	65	34	49	37	41	49	45	44	24	38
Total		162	138	130	79	102	88	73	88	70	67	52	84



FC Vol autre

		2000	2013	2014	2015	2016	2017	2018	2019	2020	2021	2022	2023
Vol à la tire	Sem 1	240	333	275	189	186	192	151	220	163	144	156	179
	Sem 2	225	273	255	160	180	179	194	216	133	143	182	199
	Total	465	606	530	349	366	371	345	436	296	287	338	378
Vol à l'étalage	Sem 1	115	179	134	146	109	121	105	108	95	113	126	138
	Sem 2	137	161	139	141	113	96	132	121	90	114	113	103
	Total	252	340	273	287	222	217	237	229	185	227	239	241
Vol par ruse	Sem 1	124	73	38	37	54	52	39	57	37	41	20	30
	Sem 2	122	37	57	57	53	40	42	52	31	36	15	15
	Total	246	110	95	94	107	92	81	109	68	77	35	45
Vol de métaux	Sem 1	2	13	2	6	3	3	5	9	2	6	3	2
	Sem 2	2	7	4	1	4	2	1	1	7	4	5	1
	Total	4	20	6	7	7	5	6	10	9	10	8	3
Vol sur les chantiers	Sem 1	15	40	25	26	23	11	22	22	12	13	26	21
	Sem 2	9	16	19	26	23	25	15	13	16	14	15	10
	Total	24	56	44	52	46	36	37	35	28	27	41	31
Home-invasion	Sem 1		1		3	1	1	2			1	2	2
	Sem 2			1				3	4	3		1	1
	Total		1	1	3	1	1	5	4	3	1	3	3
Vol d'animaux	Sem 1		1	1		1	1	5	2		3	2	5
	Sem 2	1	1	1	3	3		5	2	4		3	2
	Total	1	2	2	3	4	1	10	4	4	3	5	7
Vol de cargaison	Sem 1		1	2		1			2	1	1		
	Sem 2		2	1	1				1			1	1
	Total		3	3	1	1			3	1	1	1	1



Criminalité ICT

		2000	2013	2014	2015	2016	2017	2018	2019	2020	2021	2022	2023
Fraude de cartes de paiements	Sem 1	3	47	71	50	76	84	41	88	75	50	94	70
	Sem 2	2	38	58	57	64	92	88	83	52	95	114	77
	<b>Total</b>	<b>5</b>	<b>85</b>	<b>129</b>	<b>107</b>	<b>140</b>	<b>176</b>	<b>129</b>	<b>171</b>	<b>127</b>	<b>145</b>	<b>208</b>	<b>147</b>
Phishing	Sem 1		3	4	1	1		1	4	5		2	6
	Sem 2		3	5	3	4	2	1	3	3	3	5	11
	<b>Total</b>		<b>6</b>	<b>9</b>	<b>4</b>	<b>5</b>	<b>2</b>	<b>2</b>	<b>7</b>	<b>8</b>	<b>3</b>	<b>7</b>	<b>17</b>
Ransomware	Sem 1						1	1	3				
	Sem 2						3		1	1			
	<b>Total</b>						<b>4</b>	<b>1</b>	<b>4</b>	<b>1</b>			
Shouldersurfing	Sem 1		10	9	8	12	19	6	23	10	2	3	2
	Sem 2		13	11	14	18	26	13	13	3	4	4	1
	<b>Total</b>		<b>23</b>	<b>20</b>	<b>22</b>	<b>30</b>	<b>45</b>	<b>19</b>	<b>36</b>	<b>13</b>	<b>6</b>	<b>7</b>	<b>3</b>
Skimming	Sem 1		6	10	4	6	11	8	2	7	2		2
	Sem 2		7	3	7	5	5	4	1	1	12	4	
	<b>Total</b>		<b>13</b>	<b>13</b>	<b>11</b>	<b>11</b>	<b>16</b>	<b>12</b>	<b>3</b>	<b>8</b>	<b>14</b>	<b>4</b>	<b>2</b>



FC Autre

		2000	2013	2014	2015	2016	2017	2018	2019	2020	2021	2022	2023
Violence contre les métiers d'intérêt général	Sem 1	4	19	16	7	11	11	15	13	11	8	16	17
	Sem 2	5	11	11	10	10	10	22	13	16	12	12	22
	<b>Total</b>	<b>9</b>	<b>30</b>	<b>27</b>	<b>17</b>	<b>21</b>	<b>21</b>	<b>37</b>	<b>26</b>	<b>27</b>	<b>20</b>	<b>28</b>	<b>39</b>
Viol collectif	Sem 1		4	1	3	3	1	2		1	1	3	1
	Sem 2			1				4	1	2	2	1	
	<b>Total</b>		<b>4</b>	<b>2</b>	<b>3</b>	<b>3</b>	<b>1</b>	<b>6</b>	<b>1</b>	<b>3</b>	<b>3</b>	<b>4</b>	<b>1</b>
Graffiti	Sem 1		89	64	64	83	34	19	11	23	22	39	32
	Sem 2		58	40	77	26	23	14	23	25	28	23	23
	<b>Total</b>		<b>147</b>	<b>104</b>	<b>141</b>	<b>109</b>	<b>57</b>	<b>33</b>	<b>34</b>	<b>48</b>	<b>50</b>	<b>62</b>	<b>55</b>
Dégradation de voiture	Sem 1	44	353	311	300	250	208	209	230	191	187	224	237
	Sem 2	157	315	281	257	250	227	193	225	200	196	237	229
	<b>Total</b>	<b>201</b>	<b>668</b>	<b>592</b>	<b>557</b>	<b>500</b>	<b>435</b>	<b>402</b>	<b>455</b>	<b>391</b>	<b>383</b>	<b>461</b>	<b>466</b>
Rixe au couteau	Sem 1	1	1		1	3	1	2	3	2	5	1	
	Sem 2	2	5				2	4			1	2	3
	<b>Total</b>	<b>3</b>	<b>6</b>		<b>1</b>	<b>3</b>	<b>3</b>	<b>6</b>	<b>3</b>	<b>2</b>	<b>6</b>	<b>3</b>	<b>3</b>



PH Violence intrafamiliale (VIF)

		2000	2013	2014	2015	2016	2017	2018	2019	2020	2021	2022	2023
VIF: physique, dans le couple	Sem 1	40	87	108	89	89	125	81	84	94	98	117	83
	Sem 2	36	93	114	110	107	84	98	116	72	91	71	96
Total		76	180	222	199	196	209	179	200	166	189	188	179
VIF: physique, envers des descendants	Sem 1	8	17	17	25	15	25	23	12	22	33	27	33
	Sem 2	3	18	24	15	17	22	18	23	21	21	29	20
Total		11	35	41	40	32	47	41	35	43	54	56	53
VIF: physique, envers d'autres membres	Sem 1	46	16	15	19	27	22	20	25	23	23	25	24
	Sem 2	59	10	15	24	31	15	17	20	22	30	22	22
Total		105	26	30	43	58	37	37	45	45	53	47	46
VIF: sexuelle, dans le couple	Sem 1					2					2		2
	Sem 2		1					2			1		4
Total			1			2		2			3		6
VIF: sexuelle, envers des descendants	Sem 1	2	3	1	4		3	2	3	3	3	1	
	Sem 2	3	3	1	4	5	5	1	1	2	3		
Total		5	6	2	8	5	8	3	4	5	6	1	
VIF: sexuelle, envers d'autres membres	Sem 1							1				1	
	Sem 2		1										
Total			1					1				1	
VIF: psychique, dans le couple	Sem 1	82	62	57	39	87	68	55	57	51	56	57	55
	Sem 2	76	63	74	53	66	51	56	71	62	67	52	69
Total		158	125	131	92	153	119	111	128	113	123	109	124
VIF: psychique, envers des descendants	Sem 1	1				1	1			2		4	4
	Sem 2			1	2	3	4	1	3	2	5	3	7
Total		1		1	2	4	5	1	3	4	5	7	11



PH Violence intrafamiliale (VIF)

		2000	2013	2014	2015	2016	2017	2018	2019	2020	2021	2022	2023
VIF: psychique, envers d'autres membres	Sem 1		1	1	2	2	3	2		3	2	6	7
	Sem 2		2	1	2	6	2	3	3	2	3	3	10
Total			3	2	4	8	5	5	3	5	5	9	17
VIF: économique, dans le couple	Sem 1		1	6	4	4	1	2	2	4	2	7	1
	Sem 2		1	5	2	7	3	4	1	6	2	3	1
Total			2	11	6	11	4	6	3	10	4	10	2
VIF: économique, envers des descendants	Sem 1	3	1	1	1						1		1
	Sem 2	3				1				1		1	
Total		6	1	1	1	1				1	1	1	1
VIF: économique, envers d'autres membres	Sem 1	52	7	9	11	7	13	5	5	6	2	5	
	Sem 2	59	13	11	10	8	2	6	9	2	3	7	5
Total		111	20	20	21	15	15	11	14	8	5	12	5



PH Hormones et dopage

		2000	2013	2014	2015	2016	2017	2018	2019	2020	2021	2022	2023
Dopage humain	Sem 1		3	4	4	2	3	4	4	4	2		
	Sem 2		1	2	6	1	2	3	4	2		1	
	<b>Total</b>		<b>4</b>	<b>6</b>	<b>10</b>	<b>3</b>	<b>5</b>	<b>7</b>	<b>8</b>	<b>6</b>	<b>2</b>	<b>1</b>	
Engraissement illégal	Sem 1				1	1	1	1				1	
	Sem 2		2	1									
	<b>Total</b>		<b>2</b>	<b>1</b>		<b>1</b>	<b>1</b>	<b>1</b>	<b>1</b>			<b>1</b>	



PH Drogues

		2000	2013	2014	2015	2016	2017	2018	2019	2020	2021	2022	2023
Vente de cocaïne	Sem 1		2	2	2	6	4	5	6	5	7	6	18
	Sem 2		3	3	6	4		1	6	7	8	8	
Total			5	5	8	10	4	6	12	12	15	14	18
Import-export de cocaïne	Sem 1								1				
	Sem 2		2		1					1			
Total			2		1				1	1			
Production de drogues synthétiques	Sem 2				2			1					
Total					2			1					
Import-export de drogues synthétiques	Sem 1											1	
	Sem 2							1		1			
Total								1		1		1	
Vente de drogues synthétiques	Sem 1		2		1	1	1	2	3	1	2	2	1
	Sem 2		1	2		2	1		2	3	3	1	1
Total			3	2	1	3	2	2	5	4	5	3	2
Production de cannabis (culture)	Sem 1		4	1	6	7	2	6	1	3	3	1	5
	Sem 2		6	3	3	2		3	4	1	4	2	
Total			10	4	9	9	2	9	5	4	7	3	5
Import-export de cannabis en grande quantité	Sem 1										1		
	Sem 2				1								
Total					1						1		
Vente de cannabis en grande quantité	Sem 1		1					1	1		2		
	Sem 2		1						2				
Total			2					1	3		2		





PH Drogues

		2000	2013	2014	2015	2016	2017	2018	2019	2020	2021	2022	2023
Import-export d'héroïne	Sem 2		2							1		1	
	Total		2							1		1	
Vente-traffic d'héroïne	Sem 1		1			2	1	2					1
	Sem 2		1	1	1					1		1	
	Total		2	1	1	2	1	2		1		1	1



PH Trafic d'armes

		2000	2013	2014	2015	2016	2017	2018	2019	2020	2021	2022	2023
Commerce et production d'arme à feu et mun.	Sem 1		2	1	1	1	1	3		2		1	
	Sem 2		1				1						2
Total			3	1	1	1	2	3		2		1	2
Commerce et production d'arme non à feu	Sem 1				1		1	1	1				
	Total				1		1	1	1				



PH Traite des êtres humains

		2000	2013	2014	2015	2016	2017	2018	2019	2020	2021	2022	2023
TEH - exploitation économique	Sem 1		3		1	1					3		1
	Sem 2	1	1				1		1		2	1	1
Total		1	4		1	1	1		1		5	1	2
TEH - exploitation sexuelle	Sem 1	2	3	1	2	1	3	1			1	1	
	Sem 2	2	1	1		2	1	1	3		1	3	5
Total		4	4	2	2	3	4	2	3		2	4	5



PH Violence dans l'espace public

		2000	2013	2014	2015	2016	2017	2018	2019	2020	2021	2022	2023
Violence physique (transport public)	Sem 1	16	10	10	17	9	9	16	8	6	9	10	14
	Sem 2	13	13	10	12	10	9	9	4	11	9	12	9
Total		29	23	20	29	19	18	25	12	17	18	22	23
Violence physique (voie publique)	Sem 1	106	136	131	98	127	135	146	121	112	105	139	135
	Sem 2	92	128	118	127	122	122	135	133	106	112	129	114
Total		198	264	249	225	249	257	281	254	218	217	268	249
Violence physique (autre endroit public)	Sem 1	4	15	7	10	11	8	3	10	7	10	10	7
	Sem 2	8	8	8	7	3	9	6	8	3	6	12	14
Total		12	23	15	17	14	17	9	18	10	16	22	21
Violence physique (endroit accessible au public)	Sem 1	48	52	44	50	42	51	41	31	25	32	45	42
	Sem 2	44	48	49	45	41	37	49	33	47	42	43	40
Total		92	100	93	95	83	88	90	64	72	74	88	82
Violence sexuelle (transport public)	Sem 1	2	1	4	4	3		5	4	3	1	5	6
	Sem 2	2	3	2	3		4	1	4	2	4	3	7
Total		4	4	6	7	3	4	6	8	5	5	8	13
Violence sexuelle (voie publique)	Sem 1	11	23	16	7	9	9	9	14	18	10	13	15
	Sem 2	13	18	18	13	10	13	5	14	18	16	11	10
Total		24	41	34	20	19	22	14	28	36	26	24	25
Violence sexuelle (autre endroit public)	Sem 1	6	7	6	2	1	4	4	1	11	7	3	2
	Sem 2	9	2	2	6	9	1	1	5	7	4	3	1
Total		15	9	8	8	10	5	5	6	18	11	6	3
Violence sexuelle (endroit accessible au public)	Sem 1	6	4	14	4	8	5	7	5	1	11	7	10
	Sem 2	8	8	4	4	9	6	3	6	6	8	6	9
Total		14	12	18	8	17	11	10	11	7	19	13	19



PH Violence dans l'espace public

		2000	2013	2014	2015	2016	2017	2018	2019	2020	2021	2022	2023
Violence psychique (transport public)	Sem 1	6	4	10	14	5	11	10	9	4	6	5	8
	Sem 2	14	9	9	8	4	6	14	6	14	2	4	6
	<b>Total</b>	<b>20</b>	<b>13</b>	<b>19</b>	<b>22</b>	<b>9</b>	<b>17</b>	<b>24</b>	<b>15</b>	<b>18</b>	<b>8</b>	<b>9</b>	<b>14</b>
Violence psychique (voie publique)	Sem 1	104	118	112	109	111	96	111	87	94	85	94	87
	Sem 2	92	81	103	83	97	99	95	96	123	74	99	93
	<b>Total</b>	<b>196</b>	<b>199</b>	<b>215</b>	<b>192</b>	<b>208</b>	<b>195</b>	<b>206</b>	<b>183</b>	<b>217</b>	<b>159</b>	<b>193</b>	<b>180</b>
Violence psychique (autre endroit public)	Sem 1	17	16	9	16	15	17	7	8	7	8	8	10
	Sem 2	16	10	8	10	8	9	12	9	6	10	11	2
	<b>Total</b>	<b>33</b>	<b>26</b>	<b>17</b>	<b>26</b>	<b>23</b>	<b>26</b>	<b>19</b>	<b>17</b>	<b>13</b>	<b>18</b>	<b>19</b>	<b>12</b>
Violence psychique (endroit accessible au public)	Sem 1	59	46	64	50	64	52	51	36	31	30	26	52
	Sem 2	49	51	68	47	39	52	54	46	40	36	42	34
	<b>Total</b>	<b>108</b>	<b>97</b>	<b>132</b>	<b>97</b>	<b>103</b>	<b>104</b>	<b>105</b>	<b>82</b>	<b>71</b>	<b>66</b>	<b>68</b>	<b>86</b>
Vol à main armée (transport public)	Sem 1	5	1	2	2	1	3		2				1
	Sem 2	3	1		2	1	2		2	2		1	
	<b>Total</b>	<b>8</b>	<b>2</b>	<b>2</b>	<b>4</b>	<b>2</b>	<b>5</b>		<b>4</b>	<b>2</b>		<b>1</b>	<b>1</b>
Vol à main armée (voie publique)	Sem 1	25	15	16	11	16	8	4	14	7	14	10	13
	Sem 2	28	6	8	10	9	4	10	7	7	9	9	14
	<b>Total</b>	<b>53</b>	<b>21</b>	<b>24</b>	<b>21</b>	<b>25</b>	<b>12</b>	<b>14</b>	<b>21</b>	<b>14</b>	<b>23</b>	<b>19</b>	<b>27</b>
Vol à main armée (autre endroit public)	Sem 1	3	1	2	2	1	2				3		
	Sem 2	2	3	1	1		1	3		2	2		1
	<b>Total</b>	<b>5</b>	<b>4</b>	<b>3</b>	<b>3</b>	<b>1</b>	<b>3</b>	<b>3</b>		<b>2</b>	<b>5</b>		<b>1</b>
Vol à main armée (endroit accessible au public)	Sem 1	20	16	12	11	3	4	7	7	11	1	12	5
	Sem 2	22	13	7	11	10	3	6	6	12	10	8	6
	<b>Total</b>	<b>42</b>	<b>29</b>	<b>19</b>	<b>22</b>	<b>13</b>	<b>7</b>	<b>13</b>	<b>13</b>	<b>23</b>	<b>11</b>	<b>20</b>	<b>11</b>



PH Violence dans l'espace public

		2000	2013	2014	2015	2016	2017	2018	2019	2020	2021	2022	2023
Vol avec violence sans arme (transport public)	Sem 1	21	7	10	14	10	9	6	10	6	5	10	13
	Sem 2	15	11	9	7	7	3	8	6	9	8	6	6
Total		36	18	19	21	17	12	14	16	15	13	16	19
Vol avec violence sans arme (voie publique)	Sem 1	122	138	118	108	108	86	70	66	50	31	46	61
	Sem 2	126	115	97	83	97	73	63	70	58	59	39	57
Total		248	253	215	191	205	159	133	136	108	90	85	118
Vol avec violence sans arme (autre endroit public)	Sem 1	5	5	3	9	5	2	5	2	2	1	2	5
	Sem 2	6	10	6	5	7	5	5	4	9	5	2	3
Total		11	15	9	14	12	7	10	6	11	6	4	8
Vol avec violence sans arme (endr. acces. au pub.)	Sem 1	30	18	15	14	17	17	15	14	12	16	16	19
	Sem 2	25	21	15	20	22	16	24	15	11	24	14	8
Total		55	39	30	34	39	33	39	29	23	40	30	27



PH Autre

		2000	2013	2014	2015	2016	2017	2018	2019	2020	2021	2022	2023
Faux policiers	Sem 1	1	17	5	3	15	4	2	3	7	1	2	3
	Sem 2	1	4	9	17	6	5	2	8	1	1		4
Total		2	21	14	20	21	9	4	11	8	2	2	7
Terrorisme, extrémisme et radicalisme	Sem 1			2	2	2	2	2	3		1		3
	Sem 2			1	2	5	2	2		1		2	6
Total				3	4	7	4	4	3	1	1	2	9
Cyberharcèlement	Sem 1	32	34	43	42	43	33	41	33	24	33	31	29
	Sem 2	41	41	38	46	39	36	40	30	29	29	41	30
Total		73	75	81	88	82	69	81	63	53	62	72	59
Fraude à l'identité	Sem 1	18	79	93	62	66	47	46	35	30	43	33	43
	Sem 2	19	57	65	51	41	35	35	45	41	38	29	28
Total		37	136	158	113	107	82	81	80	71	81	62	71



**UCCLE/W-B/AUDERGHEM**

**2022**

**FC Vol moyen de transport**

	Jan	Fév	Mar	Avr	Mai	Juin	Juil	Août	Sep	Oct	Nov	Déc	Total
Vol de voiture	8	7	6	8	13	8	2	10	13	15	11	9	110
Vol de moto	2		2		3	4	5	2		2	2	2	24
Carjacking												1	1
Vol dans les garages		1			3		1	1					6
Vol de vélomoteur	5	7	10	11	6	9	6	4	9	5	10	4	86
Vol de vélo	27	30	44	32	51	44	30	44	41	53	51	42	489

**FC Cambriolage**

	Jan	Fév	Mar	Avr	Mai	Juin	Juil	Août	Sep	Oct	Nov	Déc	Total
Cambriolage dans habitation	186	135	131	122	95	84	113	140	64	89	123	179	1.461
Cambriolage ds entreprise ou commerce	17	17	19	7	11	11	8	21	5	11	10	16	153
Cambriolage ds service public ou bâtiment administ	3	7	4	5	2	8	6	3	4	1	2	5	50
Cambriolage dans bâtiment (total)	206	159	154	134	106	103	127	164	73	101	135	200	1.662





## FC Vol autre

	Jan	Fév	Mar	Avr	Mai	Juin	Juil	Août	Sep	Oct	Nov	Déc	Total
Vol à main armée	8	2	5	2	3	4	4	2	4	3	3	5	45
Vol avec violence sans arme	21	22	15	11	13	22	10	15	12	15	14	18	188
Vol dans ou sur un véhicule	54	78	59	63	67	101	60	65	58	92	64	75	836
Vol d'armes et explosifs		3	1		1		2	6		2	1	2	18
Arrachage de sac à main	1	1		1	1			1				3	8
Vol à l'arraché	9	6		5	4	4	1	6		4	4	9	52
Vol à la tire	15	24	35	19	24	39	36	28	23	23	39	33	338
Vol à l'étalage	15	22	35	16	20	18	14	12	14	19	27	27	239
Vol par ruse	5	2	4	3	1	5	4	4	2	1	1	3	35
Vol de métaux	1	1		1			1	1		3			8
Vol sur les chantiers	7	7	1		2	9	2	1	4	3	2	3	41
Home-invasion					1	1						1	3
Vol d'animaux					1	1	1			1	1		5
Vol de cargaison											1		1

## Criminalité ICT

	Jan	Fév	Mar	Avr	Mai	Juin	Juil	Août	Sep	Oct	Nov	Déc	Total
Fraude de cartes de paiements	9	17	20	11	19	18	17	24	12	23	18	20	208
Phishing			1	1				1	1	2	1		7
Shouldersurfing		1		1		1		1	1		1	1	7
Skimming									1	2	1		4

## FC Autre

	Jan	Fév	Mar	Avr	Mai	Juin	Juil	Août	Sep	Oct	Nov	Déc	Total
Violence contre les métiers d'intérêt général	4	4	1	2	4	1	1	4	1	3	1	2	28
Viol collectif				1	2			1					4
Graffiti	14	5	4	4	5	7	3	7	2	4	5	2	62
Dégradation de voiture	26	33	39	44	39	43	37	55	38	21	24	62	461
Rixe au couteau					1				2				3



## PH Violence intrafamiliale (VIF)

	Jan	Fév	Mar	Avr	Mai	Juin	Juil	Août	Sep	Oct	Nov	Déc	Total
VIF: physique, dans le couple	22	16	11	22	23	23	11	15	9	13	8	15	188
VIF: physique, envers des descendants	2	3	5	2	8	7	7	5	4	3	4	6	56
VIF: physique, envers d'autres membres	2	4	7	3	3	6	5	5		3	5	4	47
VIF: sexuelle, envers des descendants	1												1
VIF: sexuelle, envers d'autres membres	1												1
VIF: psychique, dans le couple	13	4	6	15	7	12	9	9	9	7	10	8	109
VIF: psychique, envers des descendants		1			1	2			1		1	1	7
VIF: psychique, envers d'autres membres				4	1	1	1			1	1		9
VIF: économique, dans le couple	1		1	2	1	2			2	1			10
VIF: économique, envers des descendants								1					1
VIF: économique, envers d'autres membres	2	1	2				3	1	1	1	1		12

## PH Hormones et dopage

	Mar	Déc	Total
Dopage humain		1	1
Engraissement illégal	1		1

## PH Drogues

	Jan	Mar	Avr	Mai	Juin	Juil	Août	Sep	Oct	Nov	Total
Vente de cocaïne	1	2			3	1	3	1	1	2	14
Import-export de drogues synthétiques			1								1
Vente de drogues synthétiques				1	1					1	3
Production de cannabis (culture)	1									2	3
Import-export d'héroïne										1	1
Vente-traffic d'héroïne							1				1



**PH Trafic d'armes**

	Mar	Total
Commerce et production d'arme à feu et mun.	1	1

**PH Traite des êtres humains**

	Mai	Juil	Nov	Déc	Total
TEH - exploitation économique		1			1
TEH - exploitation sexuelle	1	1	1	1	4

**PH Violence dans l'espace public**

	Jan	Fév	Mar	Avr	Mai	Juin	Juil	Août	Sep	Oct	Nov	Déc	Total
Violence physique (transport public)	3		1	3	3		3	1	1	3	3	1	22
Violence physique (voie publique)	31	15	17	22	23	31	19	26	26	25	24	9	268
Violence physique (autre endroit public)		2		1	1	6		3	2	6		1	22
Violence physique (endroit accessible au public)	9	4	9	4	10	9	6	10	9	12	1	5	88
Violence sexuelle (transport public)			3		2					1	1	1	8
Violence sexuelle (voie publique)	2	1	2	1	3	4	3	1	2	1	3	1	24
Violence sexuelle (autre endroit public)	1				1	1		1	1	1			6
Violence sexuelle (endroit accessible au public)	1		1	1	2	2		1	3			2	13
Violence psychique (transport public)	1		1		2	1	2	1				1	9
Violence psychique (voie publique)	17	13	13	16	18	17	13	18	23	15	21	9	193
Violence psychique (autre endroit public)	1	1	2	2	1	1	3		2		4	2	19
Violence psychique (endroit accessible au public)	5	4	7	2	3	5	8	5	7	11	9	2	68
Vol à main armée (transport public)									1				1
Vol à main armée (voie publique)	4	1	3	1		1	1			3	2	3	19
Vol à main armée (endroit accessible au public)	4	1	2	1	2	2	3		3		1	1	20
Vol avec violence sans arme (transport public)	3	2	1	1	2	1	2				1	3	16
Vol avec violence sans arme (voie publique)	13	10	5	5	3	10	4	8	4	6	7	10	85
Vol avec violence sans arme (autre endroit public)		1				1	1		1				4
Vol avec violence sans arme (endr. acces. au pub.)	1	3	5	1	3	3	2	2	3	3	2	2	30



**PH Autre**

	Jan	Fév	Mar	Avr	Mai	Juin	Juil	Août	Sep	Oct	Nov	Déc	Total
Faux policiers		1			1								2
Terrorisme, extrémisme et radicalisme												2	2
Cyberharcèlement	5	5	3	4	9	5	12	8	5	6	3	7	72
Fraude à l'identité	4	4	5	5	8	7	8	5	3	3	8	2	62



2023

**FC Vol moyen de transport**

	Jan	Fév	Mar	Avr	Mai	Juin	Juil	Août	Sep	Oct	Nov	Déc	Total
Vol de voiture	6	12	12	10	4	10	9	13	10	14	10	6	116
Vol de moto	4	3	3	3	6	4	2		2	1	1	3	32
Carjacking			1							1			2
Vol dans les garages		1		1									2
Vol de vélomoteur	1	7	3	5	6	5	1	5	5	6	1	1	46
Vol de vélo	51	26	28	35	40	55	33	27	38	32	23	29	417

**FC Cambriolage**

	Jan	Fév	Mar	Avr	Mai	Juin	Juil	Août	Sep	Oct	Nov	Déc	Total
Cambriolage dans habitation	152	98	78	122	69	89	79	115	57	85	89	114	1.147
Cambriolage ds entreprise ou commerce	13	14	14	8	5	13	7	2	4	6	12	20	118
Cambriolage ds service public ou bâtiment administ	3	4	5	5	6	3	4	3	2	5	5	4	49
Cambriolage dans bâtiment (total)	168	116	97	135	80	105	90	120	63	96	106	138	1.314



## FC Vol autre

	Jan	Fév	Mar	Avr	Mai	Juin	Juil	Août	Sep	Oct	Nov	Déc	Total
Vol à main armée	6	6	5	2	5	3	2	2	4	5	4	5	49
Vol avec violence sans arme	30	26	21	15	18	24	12	11	25	28	13	13	236
Vol dans ou sur un véhicule	105	67	59	62	70	63	68	69	73	77	63	72	848
Vol d'armes et explosifs	3	2		1	1				2	2		4	15
Arrachage de sac à main	1	4				1		1		2		1	10
Vol à l'arraché	9	13	6	3	6	9	7	5	6	10	7	3	84
Vol à la tire	29	23	38	26	30	33	43	22	39	26	27	42	378
Vol à l'étalage	18	29	20	29	24	18	15	8	15	20	18	27	241
Vol par ruse	1	6	5	3	8	7	2	3	3	2	3	2	45
Vol de métaux			1	1							1		3
Vol sur les chantiers	4	3	6	2	4	2		4		1	4	1	31
Home-invasion				1	1		1						3
Vol d'animaux		2		3						1	1		7
Vol de cargaison									1				1

## Criminalité ICT

	Jan	Fév	Mar	Avr	Mai	Juin	Juil	Août	Sep	Oct	Nov	Déc	Total
Fraude de cartes de paiements	10	10	17	15	9	9	25	11	12	8	11	10	147
Phishing	1	2	2		1		1	4	1	3	2		17
Shouldersurfing		1	1								1		3
Skimming	1	1											2

## FC Autre

	Jan	Fév	Mar	Avr	Mai	Juin	Juil	Août	Sep	Oct	Nov	Déc	Total
Violence contre les métiers d'intérêt général	3	1	2	3	4	4	4	2	7	6	2	1	39
Viol collectif	1												1
Graffiti	5	2	3	17	2	3	1	5	1	3	7	6	55
Dégradation de voiture	50	30	51	38	31	37	29	26	42	42	30	60	466
Rixe au couteau								1	2				3



### PH Violence intrafamiliale (VIF)

	Jan	Fév	Mar	Avr	Mai	Juin	Juil	Août	Sep	Oct	Nov	Déc	Total
VIF: physique, dans le couple	15	12	15	17	10	14	12	21	16	13	13	21	179
VIF: physique, envers des descendants	6	6	5	5	4	7	3	3	3	5	5	1	53
VIF: physique, envers d'autres membres	2	2	8	5	4	3	3	4	5	1	4	5	46
VIF: sexuelle, dans le couple	1				1					3	1		6
VIF: psychique, dans le couple	7	9	10	9	11	9	10	8	19	7	11	14	124
VIF: psychique, envers des descendants	2		1		1		1	1	2	1	1	1	11
VIF: psychique, envers d'autres membres	1	2	1	1	2		1	2	3	2		2	17
VIF: économique, dans le couple			1				1						2
VIF: économique, envers des descendants						1							1
VIF: économique, envers d'autres membres							1	2		1	1		5

### PH Drogues

	Jan	Fév	Mar	Avr	Mai	Juin	Déc	Total
Vente de cocaïne	2	5		8	2	1		18
Vente de drogues synthétiques				1			1	2
Production de cannabis (culture)	1		1		2	1		5
Vente-traffic d'héroïne				1				1

### PH Trafic d'armes

	Juil	Total
Commerce et production d'arme à feu et mun.	2	2

### PH Traite des êtres humains

	Jan	Juil	Sep	Oct	Nov	Total
TEH - exploitation économique	1		1			2
TEH - exploitation sexuelle		1		1	3	5



**PH Violence dans l'espace public**

	Jan	Fév	Mar	Avr	Mai	Juin	Juil	Août	Sep	Oct	Nov	Déc	Total
Violence physique (transport public)	3	1	5	2		3	1	1	1	1	1	4	23
Violence physique (voie publique)	21	17	23	21	20	33	12	19	26	23	20	14	249
Violence physique (autre endroit public)	1	1	1	2	1	1	4	1		6	3		21
Violence physique (endroit accessible au public)	7	5	7	4	10	9	9	5	6	7	5	8	82
Violence sexuelle (transport public)	1		1	1	2	1		2	2	1	1	1	13
Violence sexuelle (voie publique)	3	1	1	1	4	5	1	1	3	1	2	2	25
Violence sexuelle (autre endroit public)						2				1			3
Violence sexuelle (endroit accessible au public)	2		1	2	2	3	2	1		2	2	2	19
Violence psychique (transport public)	2	2			2	2			1	2	1	2	14
Violence psychique (voie publique)	12	5	22	12	12	24	7	15	24	14	16	17	180
Violence psychique (autre endroit public)		2	4	1	1	2				2			12
Violence psychique (endroit accessible au public)	7	12	10	10	4	9	6	3	3	8	6	8	86
Vol à main armée (transport public)					1								1
Vol à main armée (voie publique)	4	3	2	1	2	1		2	2	4	2	4	27
Vol à main armée (autre endroit public)									1				1
Vol à main armée (endroit accessible au public)	1	2	1			1	1		1	1	2	1	11
Vol avec violence sans arme (transport public)	1	5	3	1	2	1	2		2	2			19
Vol avec violence sans arme (voie publique)	20	10	8	6	7	10	6	6	12	18	10	5	118
Vol avec violence sans arme (autre endroit public)	1			1	2	1		2	1				8
Vol avec violence sans arme (endr. acces. au pub.)	2	7	5	3	1	1		1	2	2	2	1	27

**PH Autre**

	Jan	Fév	Mar	Avr	Mai	Juin	Juil	Août	Sep	Oct	Nov	Déc	Total
Faux policiers			1		1	1	2	1			1		7
Terrorisme, extrémisme et radicalisme	1	1	1				2	1			1	2	9
Cyberharcèlement	6	2	8	5	1	7	5	3	4	5	6	7	59
Fraude à l'identité	5	6	11	7	9	5	4	8	2	7	2	5	71



# ***STATISTIQUES POLICIERES DE CRIMINALITE***

---

***LIEU DE PERPETRATION: ZONE DE POLICE***

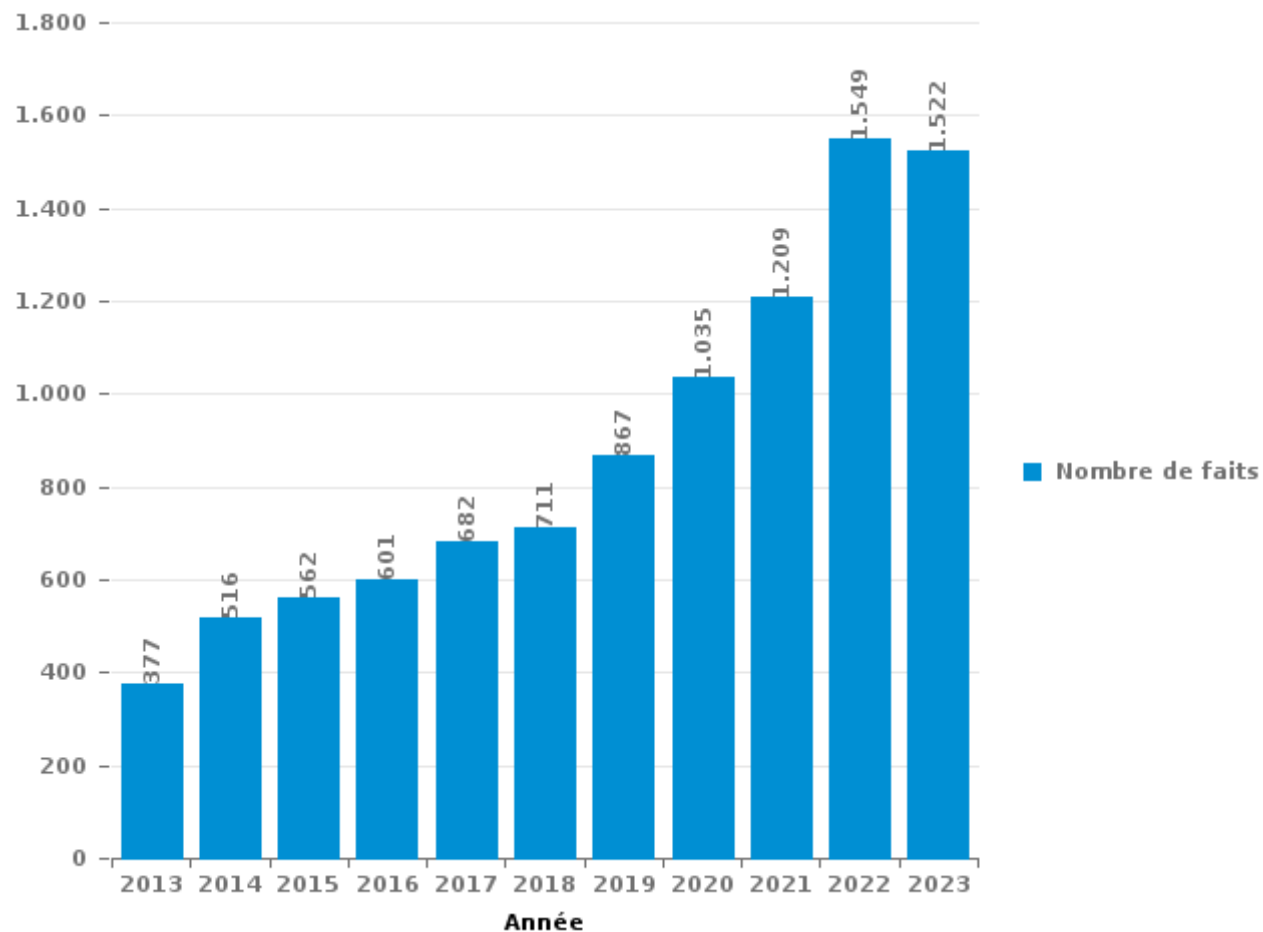
**UCCLE/W-B/AUDERGHEM**

***PARTIE III : ICT***



**UCCLE/W-B/AUDERGHEM**

Nombre total de délits avec un élément ICT/online, depuis 2013





Criminalité ICT/online au sens strict

Infractions (exhaustif)

	2013	2014	2015	2016	2017	2018	2019	2020	2021	2022	2023
Criminalité informatique: Faux en informatique:	2	13	9	10	3	6	5	7	10	4	6
Criminalité informatique: Fraude informatique:	169	220	221	291	350	269	399	381	409	659	672
Criminalité informatique: Hacking:	18	35	51	37	26	31	26	38	36	47	59
Criminalité informatique: Sabotage:	7	1	1	2	7	2	2	2	1	2	1
Infr. contre autres valeurs morales et sentiments: Violation de communication par particulier:	1		2						2		
Infr. contre l'autorité publique: Refus de coopération (informatique et télécom):								1			
<b>Total:</b>	<b>197</b>	<b>269</b>	<b>284</b>	<b>340</b>	<b>386</b>	<b>308</b>	<b>432</b>	<b>429</b>	<b>458</b>	<b>712</b>	<b>738</b>

Figures criminelles (à considérer spécifiquement – ne pas additionner avec d'autres éléments – risque de double comptage!)

	2013	2014	2015	2016	2017	2018	2019	2020	2021	2022	2023
Fraude de cartes de paiements	85	129	107	140	176	129	171	127	145	208	147
Phishing	6	9	4	5	2	2	7	8	3	7	17
Ransomware					4	1	4	1			
Shouldersurfing	23	20	22	30	45	19	36	13	6	7	3
Skimming	13	13	11	11	16	12	3	8	14	4	2



## Criminalité ICT/online au sens large

Infractions (uniquement si code-fait existe)

	2013	2014	2015	2016	2017	2018	2019	2020	2021	2022	2023
Armes et explosifs: Autre: Vente par correspondance/internet d'arme à feu	1										
Fraude: Escroquerie: Fraude par internet	88	157	182	136	198	277	331	520	646	731	670
Infr. contre autres valeurs morales et sentiments: Cyberlokkung (leurre de mineur par ICT):			1	2	2	1		1	1		
Infr. contre les moeurs: Grooming (contact par ICT avec mineur < 16 ans):		1	1		2			4	1		
Infr. contre les moeurs: Incitation à la débauche: Publicité par ICT pour débauche	2		1				1				
Infr. contre les moeurs: Pornographie infantine: Accès pornographie infantine via technologie					2	1		1	2	1	
Infr. contre les moeurs: Voyeurisme: Diffusion enregistrement nudité ou intimité					7	9	8	10	12	2	
<b>Total:</b>	<b>91</b>	<b>158</b>	<b>185</b>	<b>138</b>	<b>211</b>	<b>288</b>	<b>340</b>	<b>536</b>	<b>662</b>	<b>734</b>	<b>670</b>

Figures criminelles (à considérer spécifiquement – ne pas additionner avec d'autres éléments – risque de double comptage!)

	2013	2014	2015	2016	2017	2018	2019	2020	2021	2022	2023
Cyberharcèlement	75	81	88	82	69	81	63	53	62	72	59

# ***STATISTIQUES POLICIERES DE CRIMINALITE***

---

***LIEU DE PERPETRATION: ZONE DE POLICE***

**UCCLE/W-B/AUDERGHEM**

***PARTIE IV : DESTINATION LIEU***



**UCCLE/W-B/AUDERGHEM**

**Vol et extorsion**

	2000	2013	2014	2015	2016	2017	2018	2019	2020	2021	2022	2023
Voie publique	2.318	2.115	2.060	1.657	1.713	1.392	1.382	1.541	1.193	1.471	1.449	1.558
Habitation: maison	1.176	810	1.015	667	518	577	778	828	558	740	935	716
Habitation: appartement	569	641	556	573	428	446	494	610	412	570	548	491
Magasin	719	588	525	475	436	426	447	395	291	377	388	366
Inconnue	594	261	204	177	166	171	165	209	143	238	148	148
Parking	268	193	181	184	156	149	173	165	143	170	155	198
Habitation: non précisée	177	240	164	157	156	190	190	246	155	154	134	133
Habitation: garage	72	97	112	107	115	100	114	161	186	196	228	188
Horeca	188	131	127	107	90	98	73	100	59	55	88	73
Institution d'enseignement	171	113	98	71	110	106	95	121	48	54	67	46
Autre	51	109	97	72	84	98	94	90	83	98	79	70
Moyen de transport: voiture	240	79	96	48	52	42	29	33	27	35	29	33
Infrastructure sportive	57	64	75	62	69	76	56	94	37	32	61	57
Moyen de transport: train / tram / métro	93	94	88	60	43	42	54	55	42	39	49	51
Entreprise	147	77	59	60	45	34	29	45	31	31	22	43
Hôpital	62	43	50	38	57	52	43	60	48	26	32	45
Habitation: dépendances	46	24	41	31	18	38	26	49	53	54	56	35
Chantier	23	54	44	51	45	35	37	34	28	27	39	28
Service public	62	35	36	37	40	35	33	44	31	26	24	31
Station de bus / métro et gare de chemin de fer	38	35	38	20	23	43	25	33	25	21	60	50
Banque / institution financière	29	34	39	30	31	70	18	52	32	10	19	29
Habitation: allée	45	26	46	16	16	24	33	29	31	17	22	28
Service	22	41	28	27	37	30	24	29	26	15	17	17
Moyen de transport: autobus / autocar	51	42	29	22	24	17	22	17	15	20	11	31
Maison de repos	22	23	29	29	28	24	20	33	15	14	33	27
Médecin / dentiste / pharmacien	19	24	20	21	16	24	22	33	18	25	41	21
Culture et loisirs	49	26	21	15	25	15	22	27	14	8	9	17
Station essence	35	24	11	16	13	15	11	7	15	15	48	24
Arrêt de bus / tram	28	17	12	13	16	9	18	21	17	14	25	17
Terrain	60	23	20	7	15	8	12	13	7	8	7	11
Bâtiment administratif	19	15	7	9	17	13	12	9	10	8	22	9
Emplacement de vélo		3	1	5	4	9	19	18	19	12	20	18
Moyen de transport: autre	15	13	11	8	13	5	6	7	8	7	3	8
Habitation: autre	10	3	9	5	3	8	5	8	5	8	4	9
Moyen de transport: camion	15	1	3	4	1	4	3	6	6	3	4	5
Aéroport	7	7	13	13	7	2	2	2			1	
Edifice religieux / lieu du culte	6	3	4	4	7	3	5	1	2	2	7	3
Stade	7	2	9	4	3	3	4	3	4		4	4
Cimetière	5	3	4	1	1	3	1	3	1	1	9	2
Maison de débauche	1	4	2	2	1	2	4		3		1	2
Guichet automatique	3			1	1	5	1	2				
Installation militaire				1								
<b>Total</b>	<b>7.519</b>	<b>6.137</b>	<b>5.984</b>	<b>4.907</b>	<b>4.643</b>	<b>4.443</b>	<b>4.601</b>	<b>5.233</b>	<b>3.841</b>	<b>4.601</b>	<b>4.898</b>	<b>4.642</b>



**UCCLE/W-B/AUDERGHEM**

**Dégradation de la propriété**

	2000	2013	2014	2015	2016	2017	2018	2019	2020	2021	2022	2023
Voie publique	628	699	573	536	493	447	387	474	414	396	531	540
Habitation: résidence principale	189	206	188	146	160	128	143	129	153	136	155	146
Parking	67	65	70	70	67	55	57	61	63	54	65	54
Habitation: non précisée	48	42	29	35	31	30	36	26	40	41	36	42
Habitation: garage	25	26	35	26	34	17	19	21	20	26	26	15
Magasin	49	28	21	27	22	13	21	10	9	14	14	22
Inconnue	61	16	12	14	18	11	13	18	12	27	9	10
Autre	9	17	21	20	13	18	20	17	13	17	24	15
Institution d'enseignement	40	18	20	14	13	18	13	11	11	9	9	6
Moyen de transport: voiture	32	12	26	18	5	8	7	6	12	8	8	10
Service public	15	11	14	8	13	12	23	6	10	13	10	13
Entreprise	33	10	18	9	7	8	9	3	6	4	6	5
Horeca	33	10	10	9	7	5	3	8	5	9	3	8
Habitation: jardin	8	9	8	15	10	10	5	18	3	9	8	4
Habitation: allée	16	5	2	10	7	5	4	4	11	11	6	4
Habitation: dépendances	19	4	6	10	8	4		7	3	6	5	5
Terrain	10	8	3	11	8	6	5	8	3	2	4	4
Bâtiment administratif	8	4	1	5	4	2	6	6	6	4	11	6
Culture et loisirs	14	6	4	6	7	1	4	1	1	5	9	4
Infrastructure sportive	23	5	4	3	1	4	4	1	5	6	1	3
Station de bus / métro et gare de chemin de fer	9	12	11	11	3	3		1	2	1	4	1
Bureau de police	2	3	5	8	5		4	3	3	14	3	7
Habitation: résidence secondaire	4	6	8	2	4	5	6	4	4	2	2	7
Banque / institution financière	1	5	5	3	2	11	4	3	2	6	2	2
Chantier	3	5	5	6	4	3	3	4	4	1	1	2
Service	6	3	5	2	4	4	6		1	3	2	3
Hôpital	2	4			3	7	3	4	6	4	3	1
Arrêt de bus / tram	3	3	2	6	3	1	1	2	3		7	3
Maison de repos	1	1	2			2		1	3	2	5	3
Médecin / dentiste / pharmacien	4	3	1	2	1	2		2	1		3	1
Moyen de transport: autre	4	2	2	1	1	1	1	1	2	2	2	1
Station essence	1	2	2	2	1	1	4	2		3	1	1
Edifice religieux / lieu du culte	2		3	2	6				1		4	
Cimetière	3			2		1				1	3	1
Moyen de transport: train / tram / métro	1	3	1		1				3		1	1
Stade	4	1		1				2	1			
Aéroport		3	1	2	2							
Emplacement de vélo									1	1		1
Maison de débauche			1									1
<b>Total</b>	<b>1.377</b>	<b>1.257</b>	<b>1.119</b>	<b>1.042</b>	<b>968</b>	<b>843</b>	<b>811</b>	<b>864</b>	<b>837</b>	<b>837</b>	<b>983</b>	<b>952</b>

FPF/DGR/DRI/BIPOL - Statistiques policières de criminalité (date de clôture: 19/04/2024)  
 Les données pour les années 2001 jusqu'à 2012 ne sont plus publiées mais restent disponibles sur demande auprès du service BIPOL.



**UCCLE/W-B/AUDERGHEM**

**Infractions contre l'intégrité physique**

	2000	2013	2014	2015	2016	2017	2018	2019	2020	2021	2022	2023
Habitation	248	268	340	346	353	338	310	334	322	363	324	339
Voie publique	243	258	259	235	263	268	304	279	226	249	298	280
Institution d'enseignement	37	49	35	36	42	38	39	33	21	24	39	40
Horeca	35	28	19	19	18	18	15	14	8	12	19	12
Service public	12	15	23	17	9	21	20	30	9	8	12	34
Magasin	9	15	17	24	20	20	14	10	17	24	14	20
Autre		13	16	19	13	16	14	12	9	12	23	7
Inconnue	32	13	9	10	6	7	15	7	8	22	13	9
Parking	13	14	13	11	8	11	10	10	6	8	7	12
Hôpital	5	9	8	10	6	12	13	6	19	8	7	8
Infrastructure sportive	12	4	5	8	6	5	7	7	3	3	6	8
Maison de repos	1	6	3	3	7	3	11	9	6	3	8	14
Station de bus / métro et gare de chemin de fer	8	4	5	7	1	5	6	6	11	5	4	8
Moyen de transport: train / tram / métro	10	2	9	9	10	2	6	3	1	4	5	5
Arrêt de bus / tram	8	6	4	9	4	2	6		4	4	10	2
Moyen de transport: autobus / autocar	7	5	3	4	6	8	6	1	5	4	3	7
Terrain	3	6	3	5	4	8	7	5	4	4	3	7
Entreprise	4	2	2	5	2	3	3	1	4	5	3	1
Culture et loisirs	5	3	2	2	5	6	2	1		2	3	1
Station essence	3	5	4	2	6	2	2	2	1	1	1	
Bureau de police	1	7	3	2	2	3	1		1		3	3
Service	2	2	2	1	3	3	1		4	3	1	3
Moyen de transport: autre	2	3	3	2	1	4	1	1	2	1	1	3
Habitation: jardin	2	1	1	3	1	2	2	1	4	1	1	
Habitation: allée	7	2		1	1			1	1	2	1	2
Maison de débauche		1	1	1	3		2	1		2	2	4
Bâtiment administratif	2		2		3	2	2	1			3	1
Stade	4		2			3	3	1			2	1
Banque / institution financière		3	1	2		1	3			3		
Médecin / dentiste / pharmacien	1	1		1		2		2				
Edifice religieux / lieu du culte		1									2	1
Aéroport				2								1
<b>Total</b>	<b>716</b>	<b>746</b>	<b>794</b>	<b>796</b>	<b>803</b>	<b>813</b>	<b>825</b>	<b>778</b>	<b>696</b>	<b>777</b>	<b>818</b>	<b>833</b>



# ***STATISTIQUES POLICIERES DE CRIMINALITE***

---

*LIEU DE PERPETRATION: ZONE DE POLICE*

**UCCLE/W-B/AUDERGHEM**

***PARTIE V : ZONE DE POLICE vs. TYPOLOGIE***



### Typologie de la zone: Catégorie 2

Zone de police
BRUXELLES-OUEST
LIMBURG REGIO HOOFDSTAD
POLITIE SINT-NIKLAAS
POLITIEZONE RIHO
PZ AALST
PZ BRUGGE
PZ LEUVEN
PZ OOSTENDE
PZ RIVIERENLAND
UCCLE/W-B/AUDERGHEM
VESDRE
VLAS
ZONE DE POLICE DU TOURNAISIS
ZONE MIDI
ZONE MONS - QUEVY
ZONE MONTGOMERY
ZP ARLON/ATTERT/HABAY/MARTELANGE
ZP LA LOUVIERE
ZP NAMUR CAPITALE
ZP POLBRUNO

## CRIMINALITE ENREGISTREE : ZONE DE POLICE vs TYPOLOGIE





## CRIMINALITE ENREGISTREE : ZONE DE POLICE vs TYPOLOGIE

### Typologie de la zone: Catégorie 2

Figure criminelle/phénomène	Niveau	% 2019 - 2020	% 2020 - 2021	% 2021 - 2022
Vol de voiture	ZONE DE POLICE	-6,7%	-35,1%	10,0%
	TYPOLOGIE	-23,4%	-6,2%	10,7%
Vol de moto	ZONE DE POLICE	-18,8%	61,5%	-42,9%
	TYPOLOGIE	-36,7%	8,5%	33,5%
Carjacking	ZONE DE POLICE	0,0%	300,0%	-75,0%
	TYPOLOGIE	-41,5%	26,3%	29,2%
Homejacking	ZONE DE POLICE	-75,0%	-100,0%	/
	TYPOLOGIE	-16,7%	-30,0%	-14,3%
Vol dans les garages	ZONE DE POLICE	-33,3%	-33,3%	50,0%
	TYPOLOGIE	-37,2%	-53,1%	78,3%
Vol de vélomoteur	ZONE DE POLICE	-4,4%	74,4%	14,7%
	TYPOLOGIE	-16,9%	7,2%	16,7%
Vol de vélo	ZONE DE POLICE	2,6%	10,0%	0,6%
	TYPOLOGIE	-17,7%	7,3%	15,1%
Cambriolage dans habitation	ZONE DE POLICE	-35,2%	41,7%	14,3%
	TYPOLOGIE	-27,5%	3,0%	16,4%
Cambriolage ds entreprise ou commerce	ZONE DE POLICE	-38,2%	5,6%	15,0%
	TYPOLOGIE	-25,7%	-2,8%	14,8%
Cambriolage ds service public ou bâtiment administ	ZONE DE POLICE	-50,0%	-31,4%	42,9%
	TYPOLOGIE	-25,8%	-24,2%	24,3%
Vol au bélier	ZONE DE POLICE	/	/	/
	TYPOLOGIE	-25,0%	0,0%	133,3%



## CRIMINALITE ENREGISTREE : ZONE DE POLICE vs TYPOLOGIE

Figure criminelle/phénomène	Niveau	% 2019 - 2020	% 2020 - 2021	% 2021 - 2022
Cambriolage dans bâtiment (total)	ZONE DE POLICE	-36,7%	34,6%	14,9%
	TYPOLOGIE	-27,1%	-0,1%	16,6%
Vol à main armée	ZONE DE POLICE	-4,1%	-4,3%	0,0%
	TYPOLOGIE	-14,6%	5,8%	3,6%
Vol avec violence sans arme	ZONE DE POLICE	-19,0%	-6,3%	-9,2%
	TYPOLOGIE	-22,0%	1,3%	12,3%
Vol dans ou sur un véhicule	ZONE DE POLICE	-26,4%	45,9%	-1,9%
	TYPOLOGIE	-14,7%	11,4%	5,5%
Sacjacking dans une voiture	ZONE DE POLICE	0,0%	100,0%	-100,0%
	TYPOLOGIE	-64,6%	-20,0%	-22,2%
Vol d'armes et explosifs	ZONE DE POLICE	17,6%	-25,0%	20,0%
	TYPOLOGIE	-24,0%	-10,8%	37,0%
Steaming	ZONE DE POLICE	/	0,0%	-100,0%
	TYPOLOGIE	-29,6%	-26,3%	14,3%
Arrachage de sac à main	ZONE DE POLICE	-18,8%	-30,8%	-11,1%
	TYPOLOGIE	-33,2%	1,4%	7,8%
Vol à l'arraché	ZONE DE POLICE	-20,5%	-4,3%	-22,4%
	TYPOLOGIE	-28,8%	-2,1%	5,9%
Vol à la tire	ZONE DE POLICE	-32,1%	-3,0%	17,8%
	TYPOLOGIE	-39,3%	3,8%	31,8%
Vol à l'étalage	ZONE DE POLICE	-19,2%	22,7%	5,3%
	TYPOLOGIE	-20,3%	4,0%	23,6%
Vol par ruse	ZONE DE POLICE	-37,6%	13,2%	-54,5%
	TYPOLOGIE	-45,2%	0,3%	17,7%



## CRIMINALITE ENREGISTREE : ZONE DE POLICE vs TYPOLOGIE

Figure criminelle/phénomène	Niveau	% 2019 - 2020	% 2020 - 2021	% 2021 - 2022
Vol de métaux	ZONE DE POLICE	-10,0%	11,1%	-20,0%
	TYPLOGIE	-44,4%	38,8%	46,4%
Vol sur les chantiers	ZONE DE POLICE	-20,0%	-3,6%	51,9%
	TYPLOGIE	-18,4%	5,1%	3,3%
Home-invasion	ZONE DE POLICE	-25,0%	-66,7%	200,0%
	TYPLOGIE	-18,9%	-39,5%	23,1%
Vol d'animaux	ZONE DE POLICE	0,0%	-25,0%	66,7%
	TYPLOGIE	-29,1%	1,3%	10,1%
Vol de cargaison	ZONE DE POLICE	-66,7%	0,0%	0,0%
	TYPLOGIE	-7,4%	-42,6%	31,5%
Fraude de cartes de paiements	ZONE DE POLICE	-25,7%	14,2%	43,4%
	TYPLOGIE	-7,0%	26,2%	19,6%
Phishing	ZONE DE POLICE	14,3%	-62,5%	133,3%
	TYPLOGIE	248,9%	11,1%	0,7%
Ransomware	ZONE DE POLICE	-75,0%	-100,0%	/
	TYPLOGIE	-26,7%	9,1%	25,0%
Shouldersurfing	ZONE DE POLICE	-63,9%	-53,8%	16,7%
	TYPLOGIE	-49,6%	-35,3%	-21,5%
Skimming	ZONE DE POLICE	166,7%	75,0%	-71,4%
	TYPLOGIE	20,8%	-36,8%	10,9%
Violence contre les métiers d'intérêt général	ZONE DE POLICE	3,8%	-25,9%	40,0%
	TYPLOGIE	-11,0%	22,5%	14,5%
Viol collectif	ZONE DE POLICE	200,0%	0,0%	33,3%
	TYPLOGIE	-1,5%	22,7%	-22,2%



## CRIMINALITE ENREGISTREE : ZONE DE POLICE vs TYPOLOGIE

Figure criminelle/phénomène	Niveau	% 2019 - 2020	% 2020 - 2021	% 2021 - 2022
Graffiti	ZONE DE POLICE	41,2%	4,2%	24,0%
	TYPLOGIE	10,1%	86,9%	-24,2%
Dégradation de voiture	ZONE DE POLICE	-14,1%	-2,0%	20,4%
	TYPLOGIE	-19,6%	2,4%	0,6%
Rixe au couteau	ZONE DE POLICE	-33,3%	200,0%	-50,0%
	TYPLOGIE	-1,1%	21,4%	17,6%
VIF: physique, dans le couple	ZONE DE POLICE	-17,0%	13,9%	-0,5%
	TYPLOGIE	-6,0%	-3,3%	9,9%
VIF: physique, envers des descendants	ZONE DE POLICE	22,9%	25,6%	3,7%
	TYPLOGIE	-10,0%	11,8%	2,7%
VIF: physique, envers d'autres membres	ZONE DE POLICE	0,0%	17,8%	-11,3%
	TYPLOGIE	-6,0%	3,4%	-2,2%
VIF: sexuelle, dans le couple	ZONE DE POLICE	/	/	-100,0%
	TYPLOGIE	3,2%	40,6%	-22,2%
VIF: sexuelle, envers des descendants	ZONE DE POLICE	25,0%	20,0%	-83,3%
	TYPLOGIE	17,2%	-4,2%	-62,0%
VIF: sexuelle, envers d'autres membres	ZONE DE POLICE	/	/	/
	TYPLOGIE	-25,0%	88,9%	-29,4%
VIF: psychique, dans le couple	ZONE DE POLICE	-11,7%	8,8%	-11,4%
	TYPLOGIE	-5,8%	7,1%	-3,2%
VIF: psychique, envers des descendants	ZONE DE POLICE	33,3%	25,0%	40,0%
	TYPLOGIE	3,8%	22,0%	2,0%
VIF: psychique, envers d'autres membres	ZONE DE POLICE	66,7%	0,0%	80,0%
	TYPLOGIE	1,9%	1,9%	0,0%



## CRIMINALITE ENREGISTREE : ZONE DE POLICE vs TYPOLOGIE

Figure criminelle/phénomène	Niveau	% 2019 - 2020	% 2020 - 2021	% 2021 - 2022
VIF: économique, dans le couple	ZONE DE POLICE	233,3%	-60,0%	150,0%
	TYPOLOGIE	-20,3%	9,9%	-0,7%
VIF: économique, envers des descendants	ZONE DE POLICE	/	0,0%	0,0%
	TYPOLOGIE	46,2%	10,5%	-23,8%
VIF: économique, envers d'autres membres	ZONE DE POLICE	-42,9%	-37,5%	140,0%
	TYPOLOGIE	-14,6%	-3,6%	-0,7%
Dopage humain	ZONE DE POLICE	-25,0%	-66,7%	-50,0%
	TYPOLOGIE	-44,3%	-7,2%	-39,0%
Engraissement illégal	ZONE DE POLICE	-100,0%	/	/
	TYPOLOGIE	0,0%	10,5%	-23,8%
Vente de cocaïne	ZONE DE POLICE	0,0%	25,0%	-6,7%
	TYPOLOGIE	7,4%	16,5%	9,2%
Import-export de cocaïne	ZONE DE POLICE	0,0%	-100,0%	/
	TYPOLOGIE	19,0%	32,0%	24,2%
Production de drogues synthétiques	ZONE DE POLICE	/	/	/
	TYPOLOGIE	-30,8%	-44,4%	20,0%
Import-export de drogues synthétiques	ZONE DE POLICE	/	-100,0%	/
	TYPOLOGIE	-85,7%	400,0%	50,0%
Vente de drogues synthétiques	ZONE DE POLICE	-20,0%	25,0%	-40,0%
	TYPOLOGIE	1,9%	-2,7%	0,4%
Production de cannabis (culture)	ZONE DE POLICE	-20,0%	75,0%	-57,1%
	TYPOLOGIE	6,9%	-18,7%	-35,7%
Import-export de cannabis en grande quantité	ZONE DE POLICE	/	/	-100,0%
	TYPOLOGIE	0,0%	71,4%	-41,7%





## CRIMINALITE ENREGISTREE : ZONE DE POLICE vs TYPOLOGIE

Figure criminelle/phénomène	Niveau	% 2019 - 2020	% 2020 - 2021	% 2021 - 2022
Vente de cannabis en grande quantité	ZONE DE POLICE	-100,0%	/	-100,0%
	TYPOLOGIE	52,6%	69,0%	-8,2%
Import-export d'héroïne	ZONE DE POLICE	/	-100,0%	/
	TYPOLOGIE	-20,0%	83,3%	40,9%
Vente-traffic d'héroïne	ZONE DE POLICE	/	-100,0%	/
	TYPOLOGIE	20,0%	17,7%	-25,3%
Commerce et production d'arme à feu et mun.	ZONE DE POLICE	/	-100,0%	/
	TYPOLOGIE	-71,8%	65,0%	27,3%
Commerce et production d'arme non à feu	ZONE DE POLICE	-100,0%	/	/
	TYPOLOGIE	-41,7%	57,1%	36,4%
TEH - exploitation économique	ZONE DE POLICE	-100,0%	/	-80,0%
	TYPOLOGIE	2,9%	17,1%	-14,6%
TEH - exploitation sexuelle	ZONE DE POLICE	-100,0%	/	100,0%
	TYPOLOGIE	22,9%	-4,2%	-1,8%
Violence physique (transport public)	ZONE DE POLICE	41,7%	5,9%	22,2%
	TYPOLOGIE	-2,6%	20,5%	0,4%
Violence physique (voie publique)	ZONE DE POLICE	-14,2%	-0,5%	23,5%
	TYPOLOGIE	-15,5%	4,4%	17,4%
Violence physique (autre endroit public)	ZONE DE POLICE	-44,4%	60,0%	37,5%
	TYPOLOGIE	-19,5%	26,1%	-3,8%
Violence physique (endroit accessible au public)	ZONE DE POLICE	12,5%	2,8%	18,9%
	TYPOLOGIE	-40,8%	10,1%	44,7%
Violence sexuelle (transport public)	ZONE DE POLICE	-37,5%	0,0%	60,0%
	TYPOLOGIE	-16,5%	41,5%	-6,5%



## CRIMINALITE ENREGISTREE : ZONE DE POLICE vs TYPOLOGIE

Figure criminelle/phénomène	Niveau	% 2019 - 2020	% 2020 - 2021	% 2021 - 2022
Violence sexuelle (voie publique)	ZONE DE POLICE	28,6%	-27,8%	-7,7%
	TYPLOGIE	-1,4%	-2,9%	7,3%
Violence sexuelle (autre endroit public)	ZONE DE POLICE	200,0%	-38,9%	-45,5%
	TYPLOGIE	20,5%	3,3%	-20,9%
Violence sexuelle (endroit accessible au public)	ZONE DE POLICE	-36,4%	171,4%	-31,6%
	TYPLOGIE	-24,4%	23,7%	23,5%
Violence psychique (transport public)	ZONE DE POLICE	20,0%	-55,6%	12,5%
	TYPLOGIE	-9,7%	9,5%	-2,7%
Violence psychique (voie publique)	ZONE DE POLICE	18,6%	-26,7%	21,4%
	TYPLOGIE	1,2%	-7,5%	10,4%
Violence psychique (autre endroit public)	ZONE DE POLICE	-23,5%	38,5%	5,6%
	TYPLOGIE	7,6%	-7,1%	0,9%
Violence psychique (endroit accessible au public)	ZONE DE POLICE	-13,4%	-7,0%	3,0%
	TYPLOGIE	-19,6%	-3,0%	6,7%
Vol à main armée (transport public)	ZONE DE POLICE	-50,0%	-100,0%	/
	TYPLOGIE	-14,3%	8,3%	-38,5%
Vol à main armée (voie publique)	ZONE DE POLICE	-33,3%	64,3%	-17,4%
	TYPLOGIE	-16,8%	13,1%	8,7%
Vol à main armée (autre endroit public)	ZONE DE POLICE	/	150,0%	-100,0%
	TYPLOGIE	23,5%	71,4%	22,2%
Vol à main armée (endroit accessible au public)	ZONE DE POLICE	76,9%	-52,2%	81,8%
	TYPLOGIE	-10,2%	0,5%	-5,0%
Vol avec violence sans arme (transport public)	ZONE DE POLICE	-6,3%	-13,3%	23,1%
	TYPLOGIE	7,7%	11,4%	-3,0%



## CRIMINALITE ENREGISTREE : ZONE DE POLICE vs TYPOLOGIE

Figure criminelle/phénomène	Niveau	% 2019 - 2020	% 2020 - 2021	% 2021 - 2022
Vol avec violence sans arme (voie publique)	ZONE DE POLICE	-20,6%	-16,7%	-5,6%
	TYPLOGIE	-27,5%	-2,2%	14,0%
Vol avec violence sans arme (autre endroit public)	ZONE DE POLICE	83,3%	-45,5%	-33,3%
	TYPLOGIE	-31,8%	13,1%	-3,6%
Vol avec violence sans arme (endr. acces. au pub.)	ZONE DE POLICE	-20,7%	73,9%	-25,0%
	TYPLOGIE	-29,4%	0,0%	15,7%
Faux policiers	ZONE DE POLICE	-27,3%	-75,0%	0,0%
	TYPLOGIE	-18,6%	-50,0%	79,2%
Terrorisme, extrémisme et radicalisme	ZONE DE POLICE	-66,7%	0,0%	100,0%
	TYPLOGIE	4,3%	-9,7%	-18,5%
Cyberharcèlement	ZONE DE POLICE	-15,9%	17,0%	16,1%
	TYPLOGIE	-8,1%	12,0%	9,6%
Fraude à l'identité	ZONE DE POLICE	-11,3%	14,1%	-23,5%
	TYPLOGIE	9,6%	0,4%	-3,1%

# ***STATISTIQUES POLICIERES DE CRIMINALITE***

---

*LIEU DE PERPETRATION: ZONE DE POLICE*

**UCCLE/W-B/AUDERGHEM**

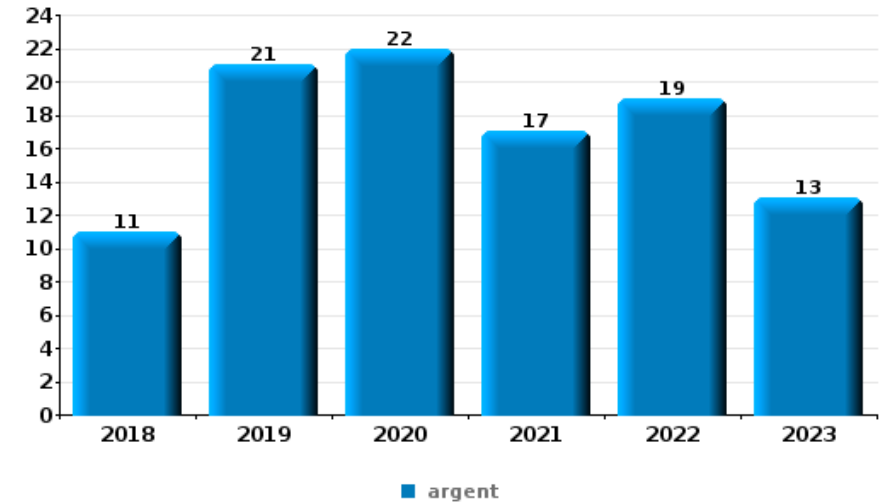
***PARTIE VI : OBJETS ET MOYENS DE TRANSPORT***



**UCCLE/W-B/AUDERGHEM**

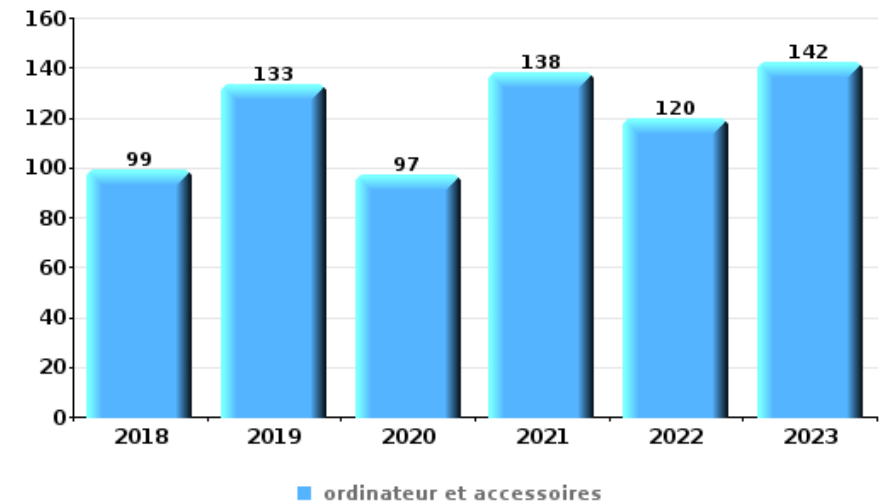
**Vol à main armée**

Top 5 Objets volés (sbd nombre de faits)		2018	2019	2020	2021	2022	2023
1	argent	11	21	22	17	19	13
2	GSM et accessoires	10	7	11	15	15	19
3	carte bancaire / carte de crédit	7	11	7	6	4	7
4	carte d'identité / passeport	9	7	2	6	5	5
5	portefeuille	4	5	3	5	4	4



**Vol dans ou sur un véhicule**

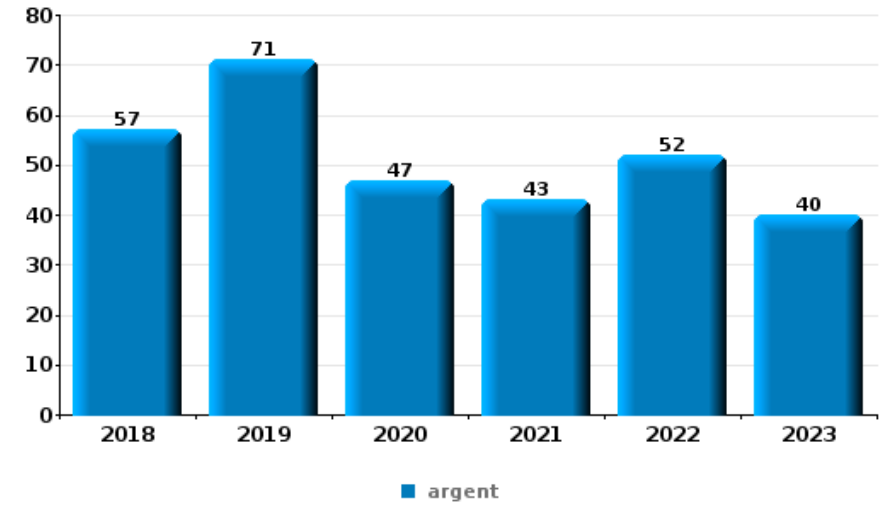
Top 5 Objets volés (sbd nombre de faits)		2018	2019	2020	2021	2022	2023
1	ordinateur et accessoires	99	133	97	138	120	142
2	carte bancaire / carte de crédit	91	108	87	134	124	145
3	permis de conduire	102	101	84	147	117	135
4	carte d'identité / passeport	101	102	74	126	118	142
5	valise / sac	77	95	79	116	107	114





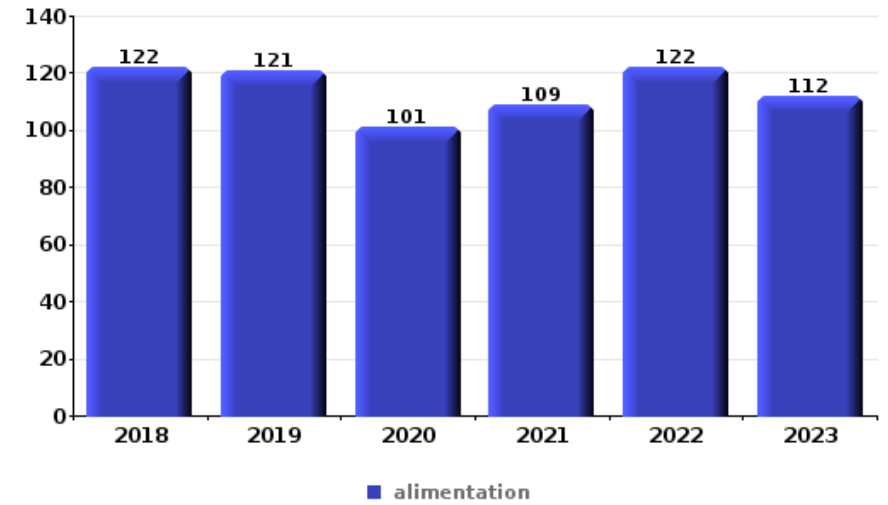
**Cambrionage ds entreprise ou commerce**

Top 5 Objets volés (sbd nombre de faits)		2018	2019	2020	2021	2022	2023
1	argent	57	71	47	43	52	40
2	ordinateur et accessoires	21	33	11	13	14	12
3	alimentation	9	8	8	6	12	8
4	GSM et accessoires	11	4	5	5	6	10
5	coffre-fort / coffret (argent) / caisse	8	13	3	7	7	2



**Vol à l'étalage**

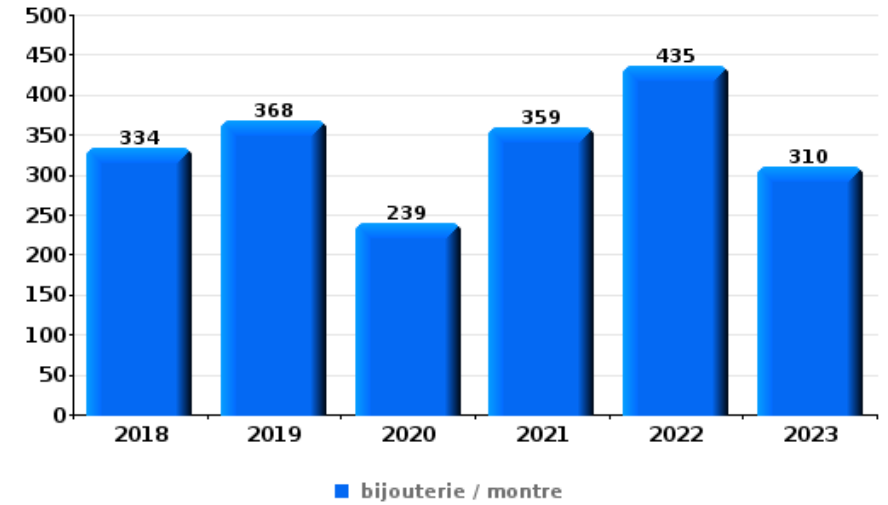
Top 5 Objets volés (sbd nombre de faits)		2018	2019	2020	2021	2022	2023
1	alimentation	122	121	101	109	122	112
2	tabac	21	19	18	41	23	9
3	vêtement	29	19	23	8	21	26
4	parfum / produit de beauté	13	20	14	14	22	23
5	multimédia	23	12	9	15	19	12





**Cambrilage dans habitation**

Top 5 Objets volés (sbd nombre de faits)		2018	2019	2020	2021	2022	2023
1	bijouterie / montre	334	368	239	359	435	310
2	argent	245	254	151	205	237	182
3	ordinateur et accessoires	194	155	94	102	105	101
4	multimédia	110	94	71	82	75	74
5	vêtement	79	87	49	85	97	70



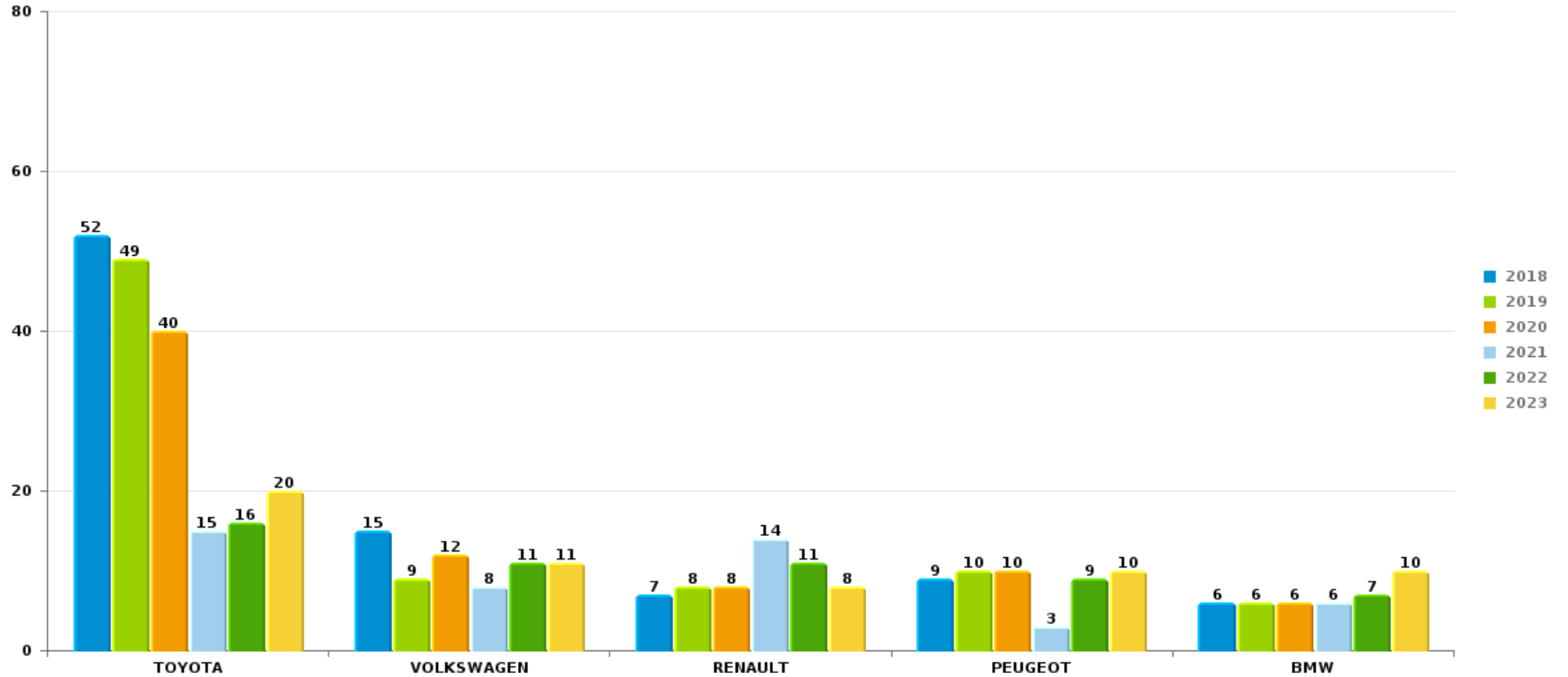
*Remarque: en ce qui concerne les objets, aucun total n'est reproduit étant donné que plusieurs objets peuvent avoir été volés lors d'un même fait.*



UCCLE/W-B/AUDERGHEM

Vol de voiture

Nombre de voitures volées par marque (Top 5)





# ***STATISTIQUES POLICIERES DE CRIMINALITE***

---

***LIEU DE PERPETRATION: ZONE DE POLICE***

**UCCLE/W-B/AUDERGHEM**

***PARTIE VII : SUSPECTS***



## Partie 1: Niveau FAITS (comptage du nombre de faits pour lesquels un certain type de suspect est impliqué)

### 1.1. Nombre d'infractions selon le sexe des suspects identifiés (par catégorie principale)

Étant donné que, tant un suspect identifié masculin qu'un suspect identifié féminin peuvent être impliqués lors d'un même fait, il est possible que la somme des colonnes «Hommes» et «Femmes» soit supérieure à la valeur de la colonne «Total...» (voir également la note méthodologique)

#### UCCLE/W-B/AUDERGHEM

2023

Catégorie principale / Sexe	Nombre total de faits avec au moins 1 suspect	Hommes	%	Femmes	%
Vol et extorsion	355	298	83,9%	68	19,2%
Drogues	342	316	92,4%	30	8,8%
Ivresse et alcool	334	290	86,8%	44	13,2%
Législation sur les étrangers	323	280	86,7%	37	11,5%
Infr. contre l'intégrité physique	191	167	87,4%	36	18,8%
Infr. contre autres valeurs morales et sentiments	84	74	88,1%	17	20,2%
Fraude	79	75	94,9%	6	7,6%
Armes et explosifs	76	73	96,1%	2	2,6%
Infr. contre la sécurité publique	74	67	90,5%	8	10,8%
Dégradation de la propriété	69	65	94,2%	5	7,2%
Infr. contre l'autorité publique	57	40	70,2%	18	31,6%
Infr. contre la foi publique	46	41	89,1%	5	10,9%
Registre de population	33	22	66,7%	12	36,4%
Protection de la jeunesse	24	11	45,8%	17	70,8%
Carte d'identité	26	23	88,5%	3	11,5%
Infr. contre les moeurs	15	14	93,3%	2	13,3%

## CRIMINALITE ENREGISTREE: SUSPECTS



Catégorie principale / Sexe	Nombre total de faits avec au moins 1 suspect	Hommes	%	Femmes	%
Criminalité informatique	13	12	92,3%	2	15,4%
Code pénal social	8	6	75,0%	2	25,0%
Infr. relative au statut juridique de l'enfant	6	3	50,0%	3	50,0%
Protection des revenus publics	6	6	100,0%		
Environnement	5	4	80,0%	1	20,0%
Infr. contre la liberté individuelle	5	4	80,0%	1	20,0%
Infr. contre la famille	3	1	33,3%	2	66,7%
Protection de la personne	3	3	100,0%		
Autres infractions Code pénal	2	2	100,0%		
Autres lois spéciales	1	1	100,0%		
Marchand de sommeil	1	1	100,0%		
Traite des êtres humains	1			1	100,0%
<b>Total</b>	<b>2.182</b>	<b>1.899</b>	<b>87,0 %</b>	<b>322</b>	<b>14,8 %</b>



## 1.2. Nombre d'infractions selon le sexe des suspects identifiés (par figure criminelle)

Étant donné que, tant un suspect identifié masculin qu'un suspect identifié féminin peuvent être impliqués lors d'un même fait, il est possible que la somme des colonnes «Hommes» et «Femmes» soit supérieure à la valeur de la colonne «Total...» (voir également la note méthodologique)

### UCCLE/W-B/AUDERGHEM

2023

### FC Vol moyen de transport

Figure criminelle / Sexe	Nombre total de faits avec au moins 1 suspect identifié	Hommes	%
Vol de voiture	7	7	100,0%
Vol de moto	2	2	100,0%
Vol dans les garages	2	2	100,0%
Vol de vélo	10	10	100,0%
<b>Total</b>	<b>PA</b>	<b>PA</b>	<b>PA</b>

### FC Cambriolage

Figure criminelle / Sexe	Nombre total de faits avec au moins 1 suspect identifié	Hommes	%	Femmes	%
Cambriolage dans habitation	26	23	88,5%	5	19,2%
Cambriolage ds entreprise ou commerce	6	5	83,3%	2	33,3%
Cambriolage ds service public ou bâtiment administ	5	5	100,0%		
Cambriolage dans bâtiment (total)	37	33	89,2%	7	18,9%
<b>Total</b>	<b>PA</b>	<b>PA</b>	<b>PA</b>	<b>PA</b>	<b>PA</b>



FC Vol autre

Figure criminelle / Sexe	Nombre total de faits avec au moins 1 suspect identifié	Hommes	%	Femmes	%
Vol à main armée	16	16	100,0%	1	6,3%
Vol avec violence sans arme	38	37	97,4%	2	5,3%
Vol dans ou sur un véhicule	50	50	100,0%	2	4,0%
Vol d'armes et explosifs	1	1	100,0%		
Vol à l'arraché	11	11	100,0%	1	9,1%
Vol à la tire	6	6	100,0%		
Vol à l'étalage	157	115	73,2%	45	28,7%
Vol par ruse	4	3	75,0%	1	25,0%
Vol sur les chantiers	3	2	66,7%	2	66,7%
Home-invasion	2	2	100,0%		
Vol d'animaux	1			1	100,0%
<b>Total</b>	<b>PA</b>	<b>PA</b>	<b>PA</b>	<b>PA</b>	<b>PA</b>

Criminalité ICT

Figure criminelle / Sexe	Nombre total de faits avec au moins 1 suspect identifié	Hommes	%
Fraude de cartes de paiements	7	7	100,0%
Shouldersurfing	1	1	100,0%
Skimming	1	1	100,0%
<b>Total</b>	<b>PA</b>	<b>PA</b>	<b>PA</b>



### FC Autre

Figure criminelle / Sexe	Nombre total de faits avec au moins 1 suspect identifié	Hommes	%	Femmes	%
Violence contre les métiers d'intérêt général	15	11	73,3%	5	33,3%
Graffiti	4	3	75,0%	1	25,0%
Dégradation de voiture	16	15	93,8%	1	6,3%
Rixe au couteau	2	2	100,0%		
<b>Total</b>	<b>PA</b>	<b>PA</b>	<b>PA</b>	<b>PA</b>	<b>PA</b>

### PH Violence intrafamiliale (VIF)

Figure criminelle / Sexe	Nombre total de faits avec au moins 1 suspect identifié	Hommes	%	Femmes	%
VIF: physique, dans le couple	53	48	90,6%	10	18,9%
VIF: physique, envers des descendants	8	4	50,0%	4	50,0%
VIF: physique, envers d'autres membres	21	20	95,2%	1	4,8%
VIF: sexuelle, dans le couple	3	3	100,0%		
VIF: psychique, dans le couple	19	12	63,2%	7	36,8%
VIF: psychique, envers des descendants	7	5	71,4%	3	42,9%
VIF: psychique, envers d'autres membres	14	13	92,9%	1	7,1%
VIF: économique, dans le couple	2	2	100,0%		
VIF: économique, envers d'autres membres	1			1	100,0%
<b>Total</b>	<b>PA</b>	<b>PA</b>	<b>PA</b>	<b>PA</b>	<b>PA</b>

### PH Drogues

Figure criminelle / Sexe	Nombre total de faits avec au moins 1 suspect identifié	Hommes	%	Femmes	%
Vente de cocaïne	11	9	81,8%	2	18,2%
Production de cannabis (culture)	3	2	66,7%	2	66,7%
<b>Total</b>	<b>PA</b>	<b>PA</b>	<b>PA</b>	<b>PA</b>	<b>PA</b>

## CRIMINALITE ENREGISTREE: SUSPECTS



### PH Trafic d'armes

Figure criminelle / Sexe	Nombre total de faits avec au moins 1 suspect identifié	Hommes	%
Commerce et production d'arme à feu et mun.	1	1	100,0%
Total	PA	PA	PA

### PH Traite des êtres humains

Figure criminelle / Sexe	Nombre total de faits avec au moins 1 suspect identifié	Femmes	%
TEH - exploitation sexuelle	1	1	100,0%
Total	PA	PA	PA



PH Violence dans l'espace public

Figure criminelle / Sexe	Nombre total de faits avec au moins 1 suspect identifié	Hommes	%	Femmes	%
Violence physique (transport public)	4	3	75,0%	2	50,0%
Violence physique (voie publique)	76	68	89,5%	8	10,5%
Violence physique (autre endroit public)	9	8	88,9%	1	11,1%
Violence physique (endroit accessible au public)	24	20	83,3%	5	20,8%
Violence sexuelle (transport public)	1	1	100,0%		
Violence sexuelle (voie publique)	5	4	80,0%	2	40,0%
Violence sexuelle (endroit accessible au public)	2	2	100,0%		
Violence psychique (transport public)	3	3	100,0%		
Violence psychique (voie publique)	39	35	89,7%	4	10,3%
Violence psychique (autre endroit public)	5	4	80,0%	1	20,0%
Violence psychique (endroit accessible au public)	18	15	83,3%	3	16,7%
Vol à main armée (transport public)	1	1	100,0%		
Vol à main armée (voie publique)	10	10	100,0%	1	10,0%
Vol à main armée (endroit accessible au public)	1	1	100,0%		
Vol avec violence sans arme (transport public)	3	3	100,0%		
Vol avec violence sans arme (voie publique)	23	23	100,0%	1	4,3%
Vol avec violence sans arme (endr. acces. au pub.)	6	5	83,3%	1	16,7%
<b>Total</b>	<b>PA</b>	<b>PA</b>	<b>PA</b>	<b>PA</b>	<b>PA</b>

PH Autre

Figure criminelle / Sexe	Nombre total de faits avec au moins 1 suspect identifié	Hommes	%	Femmes	%
Faux policiers	2	2	100,0%		
Cyberharcèlement	4	4	100,0%		
Fraude à l'identité	16	13	81,3%	3	18,8%
<b>Total</b>	<b>PA</b>	<b>PA</b>	<b>PA</b>	<b>PA</b>	<b>PA</b>







### 1.3. Nombre d'infractions selon l'âge des suspects identifiés (par catégorie principale)

Étant donné que, tant un suspect identifié mineur qu'un suspect identifié majeur peuvent être impliqués lors d'un même fait, il est possible que la somme des colonnes «Mineur» et «Majeur» soit supérieure à la valeur de la colonne «Total...» (voir également la note méthodologique)

#### UCCLE/W-B/AUDERGHEN

2023

Catégorie principale / Âge	Nombre total de faits avec au moins 1 suspect identifié	Mineur	%	Majeur	%
Vol et extorsion	355	68	19,2%	295	83,1%
Drogues	342	47	13,7%	298	87,1%
Ivresse et alcool	334	3	0,9%	332	99,4%
Législation sur les étrangers	323	30	9,3%	298	92,3%
Infr. contre l'intégrité physique	191	19	9,9%	178	93,2%
Infr. contre autres valeurs morales et sentiments	84	9	10,7%	84	100,0%
Fraude	79	5	6,3%	76	96,2%
Armes et explosifs	76	7	9,2%	70	92,1%
Infr. contre la sécurité publique	74	4	5,4%	70	94,6%
Dégradation de la propriété	69	11	15,9%	62	89,9%
Infr. contre l'autorité publique	57	5	8,8%	53	93,0%
Infr. contre la foi publique	46	2	4,3%	44	95,7%
Registre de population	33			33	100,0%
Carte d'identité	26	7	26,9%	19	73,1%
Protection de la jeunesse	24	11	45,8%	13	54,2%
Infr. contre les mœurs	15	1	6,7%	14	93,3%
Criminalité informatique	13	1	7,7%	12	92,3%
Code pénal social	8			8	100,0%
Infr. relative au statut juridique de l'enfant	6			6	100,0%
Protection des revenus publics	6			6	100,0%
Environnement	5			5	100,0%
Infr. contre la liberté individuelle	5			5	100,0%
Infr. contre la famille	3			3	100,0%
Protection de la personne	3			3	100,0%
Autres infractions Code pénal	2			2	100,0%
Autres lois spéciales	1			1	100,0%
Marchand de sommeil	1			1	100,0%
Traite des êtres humains	1			1	100,0%

## CRIMINALITE ENREGISTREE: SUSPECTS



Catégorie principale / Âge	Nombre total de faits avec au moins 1 suspect identifié	Mineur	%	Majeur	%
Total	2.182	230	10,5%	1.992	91,3%



## 1.4. Nombre d'infractions selon l'âge des suspects identifiés (par figure criminelle)

Étant donné que, tant un suspect identifié mineur qu'un suspect identifié majeur peuvent être impliqués lors d'un même fait, il est possible que la somme des colonnes «Mineur» et «Majeur» soit supérieure à la valeur de la colonne «Total...»  
(voir également la note méthodologique)

### UCCLE/W-B/AUDERGHEM

2023

#### FC Vol moyen de transport

Figure criminelle / Âge	Nombre total de faits avec au moins 1 suspect identifié	Mineur	%	Majeur	%
Vol de voiture	7	3	42,9%	5	71,4%
Vol de moto	2	1	50,0%	1	50,0%
Vol dans les garages	2	1	50,0%	1	50,0%
Vol de vélo	10	2	20,0%	8	80,0%
<b>Total</b>	<b>PA</b>	<b>PA</b>	<b>PA</b>	<b>PA</b>	<b>PA</b>

#### FC Cambriolage

Figure criminelle / Âge	Nombre total de faits avec au moins 1 suspect identifié	Mineur	%	Majeur	%
Cambriolage dans habitation	26	8	30,8%	18	69,2%
Cambriolage ds entreprise ou commerce	6			6	100,0%
Cambriolage ds service public ou bâtiment administ	5	1	20,0%	5	100,0%
Cambriolage dans bâtiment (total)	37	9	24,3%	29	78,4%
<b>Total</b>	<b>PA</b>	<b>PA</b>	<b>PA</b>	<b>PA</b>	<b>PA</b>



### FC Vol autre

Figure criminelle / Âge	Nombre total de faits avec au moins 1 suspect identifié	Mineur	%	Majeur	%
Vol à main armée	16	9	56,3%	9	56,3%
Vol avec violence sans arme	38	12	31,6%	28	73,7%
Vol dans ou sur un véhicule	50	14	28,0%	36	72,0%
Vol d'armes et explosifs	1			1	100,0%
Vol à l'arraché	11	6	54,5%	6	54,5%
Vol à la tire	6			6	100,0%
Vol à l'étalage	157	14	8,9%	145	92,4%
Vol par ruse	4			4	100,0%
Vol sur les chantiers	3			3	100,0%
Home-invasion	2			2	100,0%
Vol d'animaux	1			1	100,0%
<b>Total</b>	<b>PA</b>	<b>PA</b>	<b>PA</b>	<b>PA</b>	<b>PA</b>

### Criminalité ICT

Figure criminelle / Âge	Nombre total de faits avec au moins 1 suspect identifié	Majeur	%
Fraude de cartes de paiements	7	7	100,0%
Shouldersurfing	1	1	100,0%
Skimming	1	1	100,0%
<b>Total</b>	<b>PA</b>	<b>PA</b>	<b>PA</b>



### FC Autre

Figure criminelle / Âge	Nombre total de faits avec au moins 1 suspect identifié	Mineur	%	Majeur	%
Violence contre les métiers d'intérêt général	15	4	26,7%	11	73,3%
Graffiti	4			4	100,0%
Dégradation de voiture	16	2	12,5%	15	93,8%
Rixe au couteau	2			2	100,0%
<b>Total</b>	<b>PA</b>	<b>PA</b>	<b>PA</b>	<b>PA</b>	<b>PA</b>

### PH Violence intrafamiliale (VIF)

Figure criminelle / Âge	Nombre total de faits avec au moins 1 suspect identifié	Mineur	%	Majeur	%
VIF: physique, dans le couple	53			53	100,0%
VIF: physique, envers des descendants	8			8	100,0%
VIF: physique, envers d'autres membres	21	2	9,5%	20	95,2%
VIF: sexuelle, dans le couple	3			3	100,0%
VIF: psychique, dans le couple	19			19	100,0%
VIF: psychique, envers des descendants	7			7	100,0%
VIF: psychique, envers d'autres membres	14	1	7,1%	13	92,9%
VIF: économique, dans le couple	2			2	100,0%
VIF: économique, envers d'autres membres	1			1	100,0%
<b>Total</b>	<b>PA</b>	<b>PA</b>	<b>PA</b>	<b>PA</b>	<b>PA</b>

### PH Drogues

Figure criminelle / Âge	Nombre total de faits avec au moins 1 suspect identifié	Mineur	%	Majeur	%
Vente de cocaïne	11	3	27,3%	9	81,8%
Production de cannabis (culture)	3			3	100,0%
<b>Total</b>	<b>PA</b>	<b>PA</b>	<b>PA</b>	<b>PA</b>	<b>PA</b>

## CRIMINALITE ENREGISTREE: SUSPECTS



### PH Trafic d'armes

Figure criminelle / Âge	Nombre total de faits avec au moins 1 suspect identifié	Majeur	%
Commerce et production d'arme à feu et mun.	1	1	100,0%
Total	PA	PA	PA

### PH Traite des êtres humains

Figure criminelle / Âge	Nombre total de faits avec au moins 1 suspect identifié	Majeur	%
TEH - exploitation sexuelle	1	1	100,0%
Total	PA	PA	PA



**PH Violence dans l'espace public**

Figure criminelle / Âge	Nombre total de faits avec au moins 1 suspect identifié	Mineur	%	Majeur	%
Violence physique (transport public)	4			4	100,0%
Violence physique (voie publique)	76	9	11,8%	70	92,1%
Violence physique (autre endroit public)	9	2	22,2%	8	88,9%
Violence physique (endroit accessible au public)	24	1	4,2%	23	95,8%
Violence sexuelle (transport public)	1			1	100,0%
Violence sexuelle (voie publique)	5			5	100,0%
Violence sexuelle (endroit accessible au public)	2	1	50,0%	1	50,0%
Violence psychique (transport public)	3			3	100,0%
Violence psychique (voie publique)	39	3	7,7%	36	92,3%
Violence psychique (autre endroit public)	5			5	100,0%
Violence psychique (endroit accessible au public)	18			18	100,0%
Vol à main armée (transport public)	1			1	100,0%
Vol à main armée (voie publique)	10	7	70,0%	4	40,0%
Vol à main armée (endroit accessible au public)	1	1	100,0%		
Vol avec violence sans arme (transport public)	3			3	100,0%
Vol avec violence sans arme (voie publique)	23	12	52,2%	13	56,5%
Vol avec violence sans arme (endr. acces. au pub.)	6			6	100,0%
<b>Total</b>	<b>PA</b>	<b>PA</b>	<b>PA</b>	<b>PA</b>	<b>PA</b>

**PH Autre**

Figure criminelle / Âge	Nombre total de faits avec au moins 1 suspect identifié	Mineur	%	Majeur	%
Faux policiers	2			2	100,0%
Cyberharcèlement	4			4	100,0%
Fraude à l'identité	16	1	6,3%	15	93,8%
<b>Total</b>	<b>PA</b>	<b>PA</b>	<b>PA</b>	<b>PA</b>	<b>PA</b>







## Partie 2: Niveau SUSPECTS-FAIT (comptage du nombre de combinaisons suspect-fait)

### 2.1. Nombre de suspects-fait selon le sexe des suspects identifiés (TOP 5 des catégories principales)

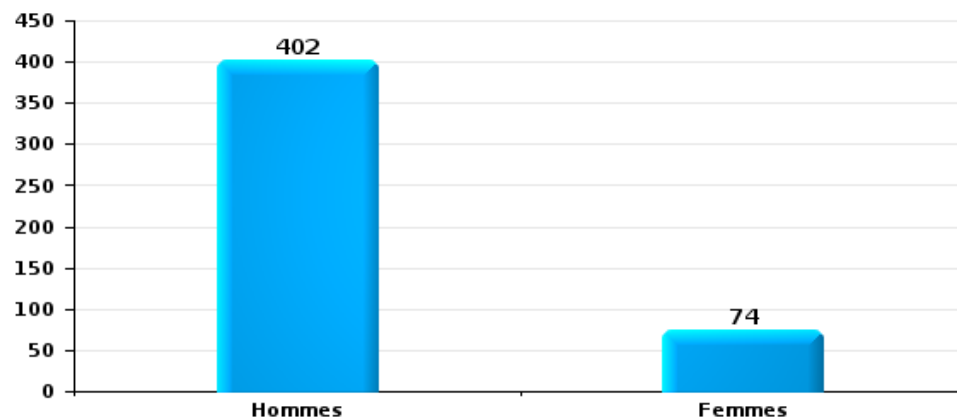
Lorsqu'un même suspect a commis plusieurs faits durant la période considérée, il est aussi comptabilisé plusieurs fois (voir également la note méthodologique)

#### UCCLE/W-B/AUDERGHEM

2023

#### Vol et extorsion

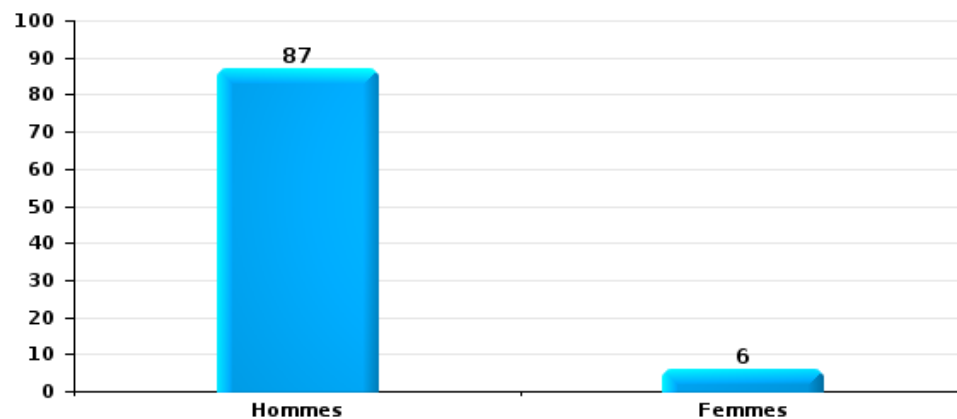
Nombre de suspects-fait selon le sexe





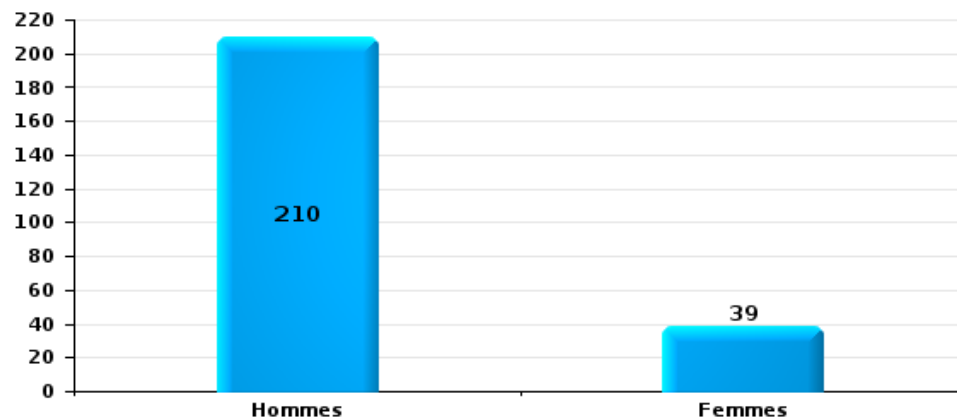
Dégradation de la propriété

Nombre de suspects-fait selon le sexe



Infr. contre l'intégrité physique

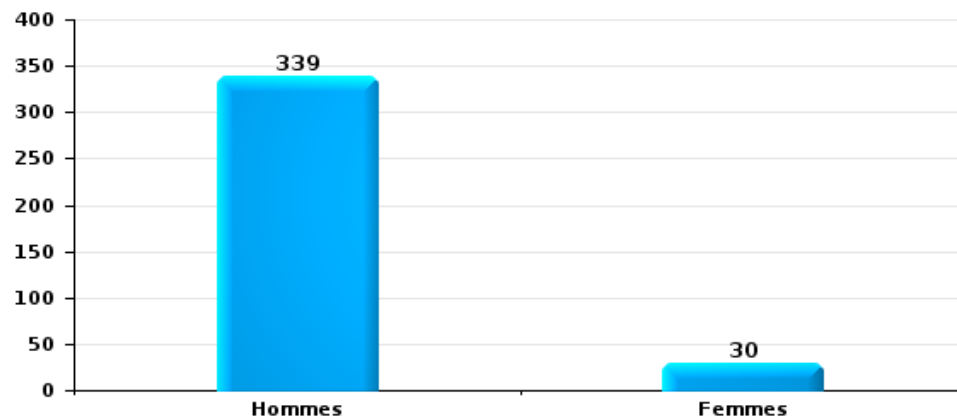
Nombre de suspects-fait selon le sexe





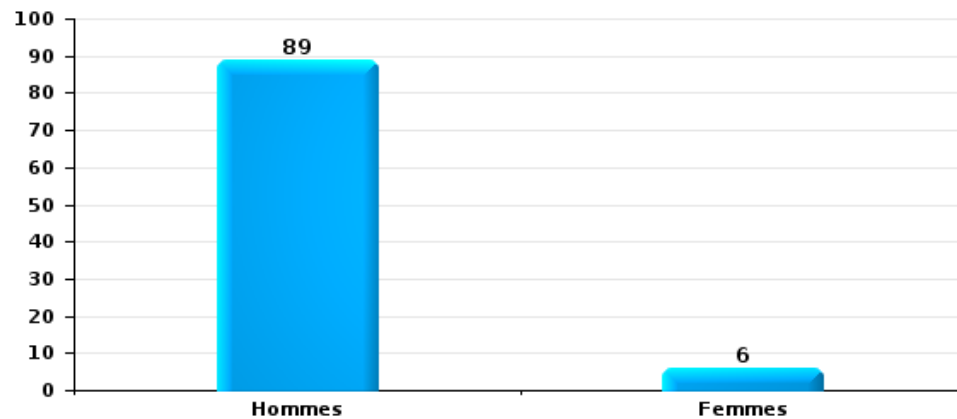
Drogues

Nombre de suspects-fait selon le sexe



Fraude

Nombre de suspects-fait selon le sexe





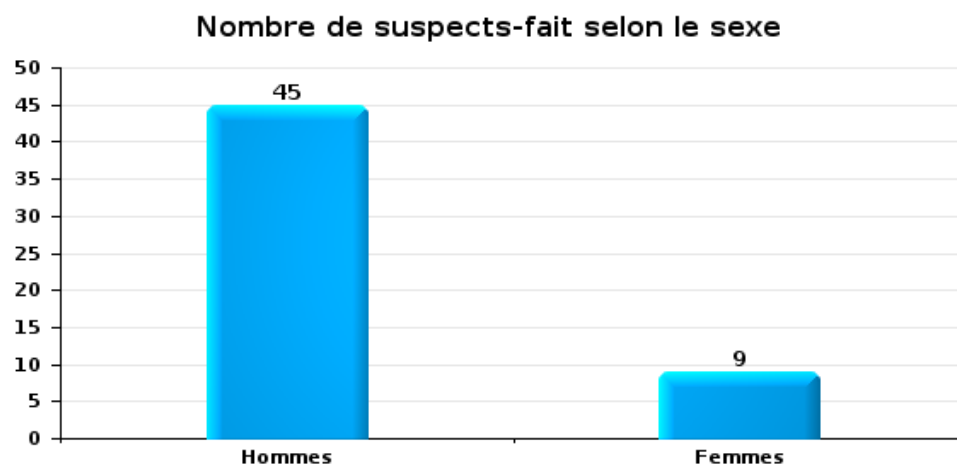
## 2.2. Nombre de suspects-fait selon le sexe des suspects identifiés (TOP 5 des figures criminelles)

Lorsqu'un même suspect a commis plusieurs faits durant la période considérée, il est aussi comptabilisé plusieurs fois (voir également la note méthodologique)

### UCCLE/W-B/AUDERGHEM

2023

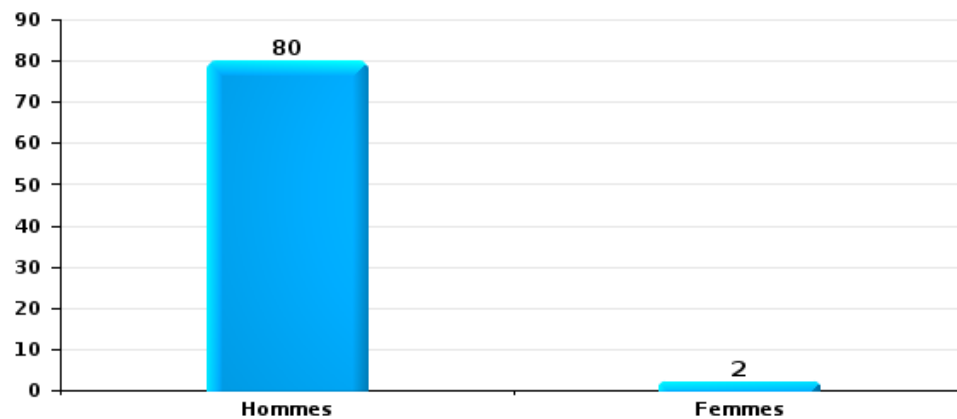
#### Cambriolage dans bâtiment (total)





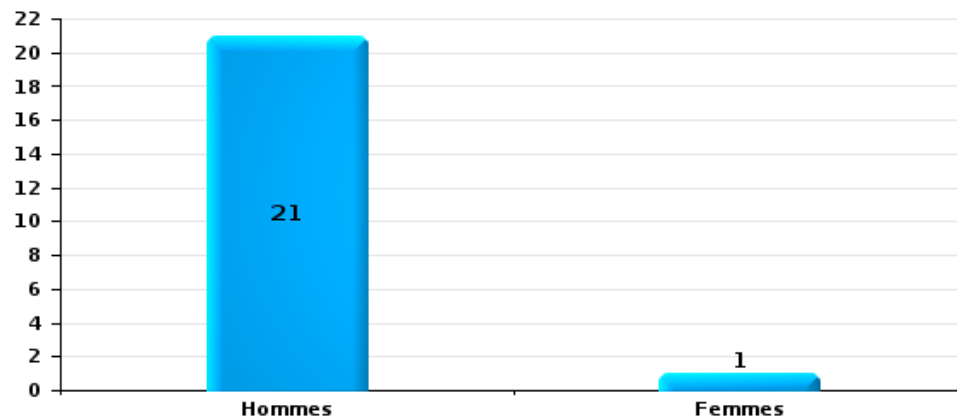
Vol dans ou sur un véhicule

Nombre de suspects-fait selon le sexe



Dégradation de voiture

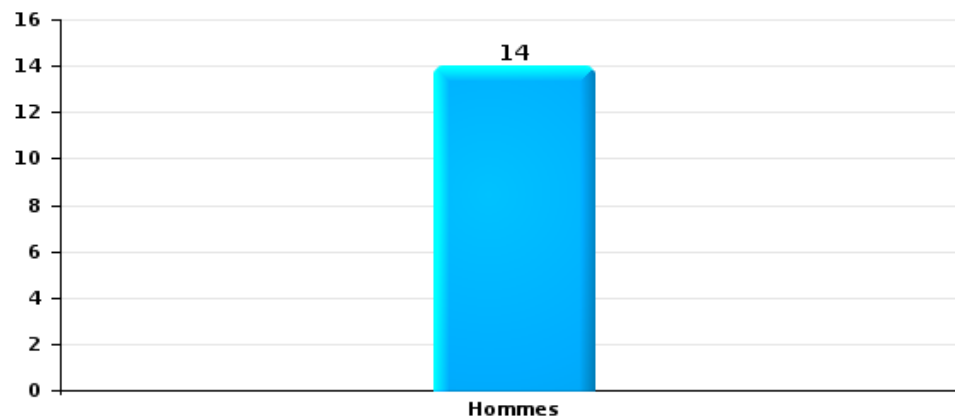
Nombre de suspects-fait selon le sexe





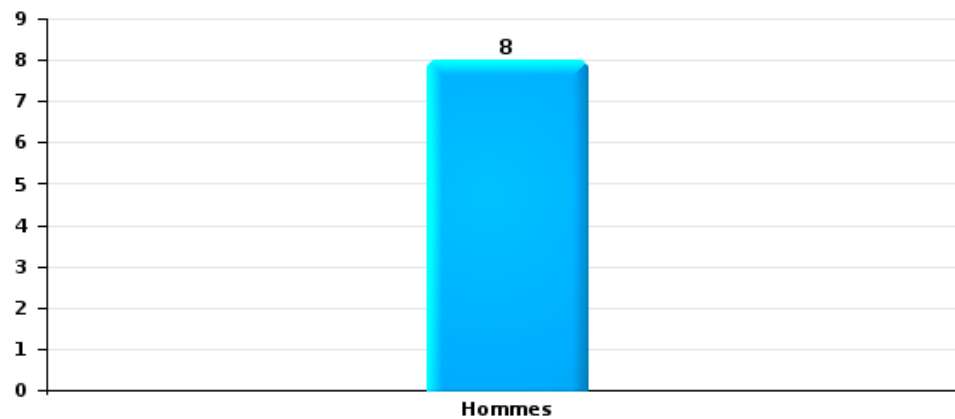
Vol de vélo

Nombre de suspects-fait selon le sexe



Vol à la tire

Nombre de suspects-fait selon le sexe





### 2.3. Nombre de suspects-fait selon l'âge des suspects identifiés (TOP 5 des catégories principales)

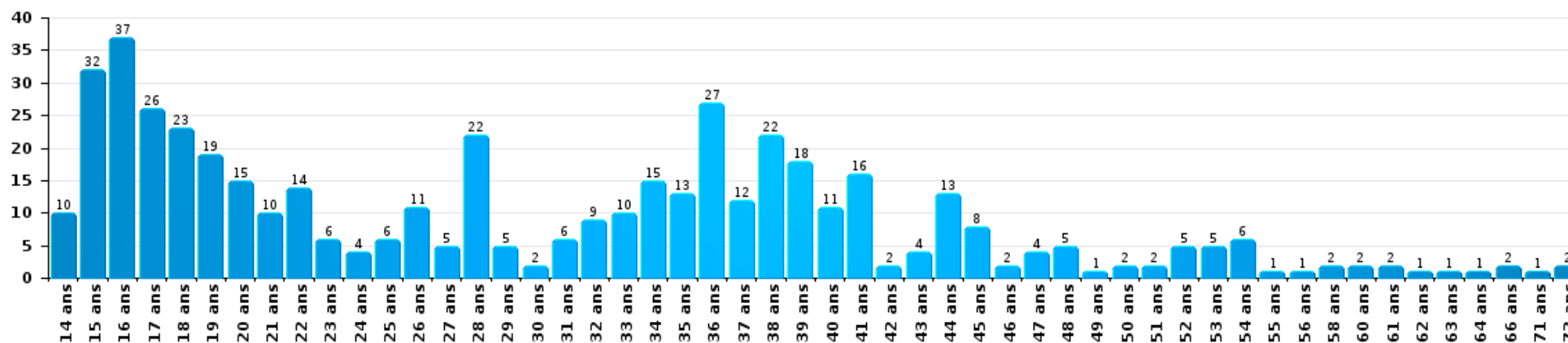
1) Lorsqu'un même suspect a commis plusieurs faits durant la période considérée, il est aussi comptabilisé plusieurs fois, qu'il ait le même âge ou non – 2) Les suspects au-dessous de 14 ans et à partir de 90 ans ne sont pas repris dans le tableau (voir également la note méthodologique)

#### UCCLE/W-B/AUDERGHEM

2023

#### Vol et extorsion

Nombre de suspects-fait par âge (chronologique)

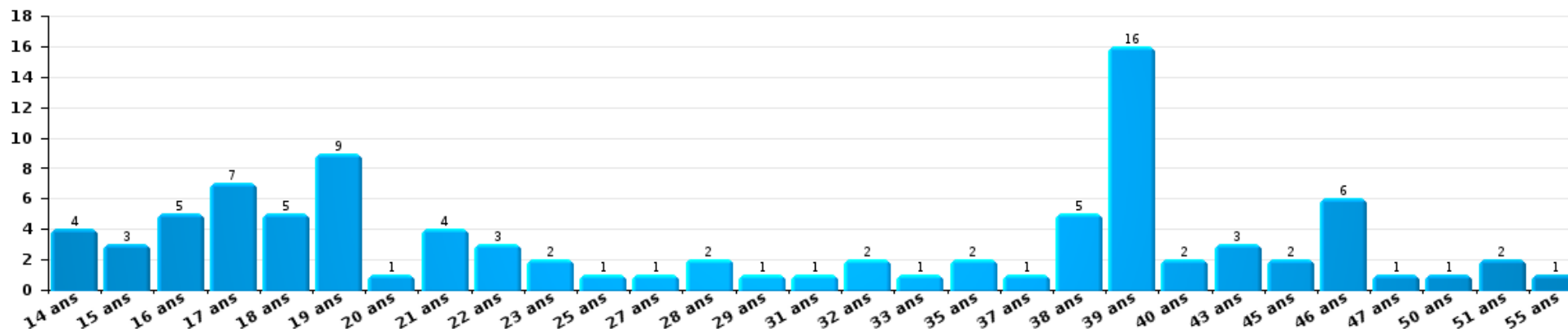






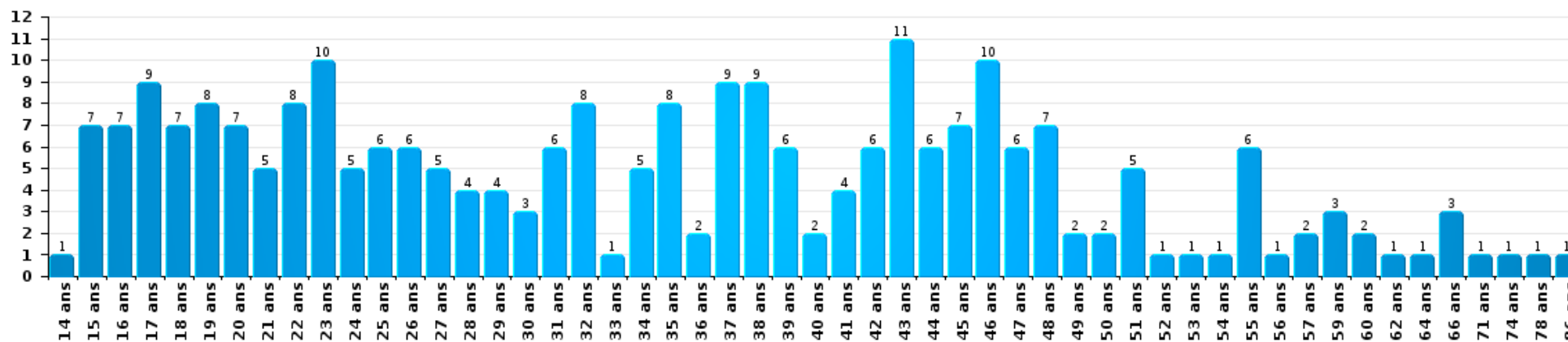
Dégradation de la propriété

Nombre de suspects-fait par âge (chronologique)



Infr. contre l'intégrité physique

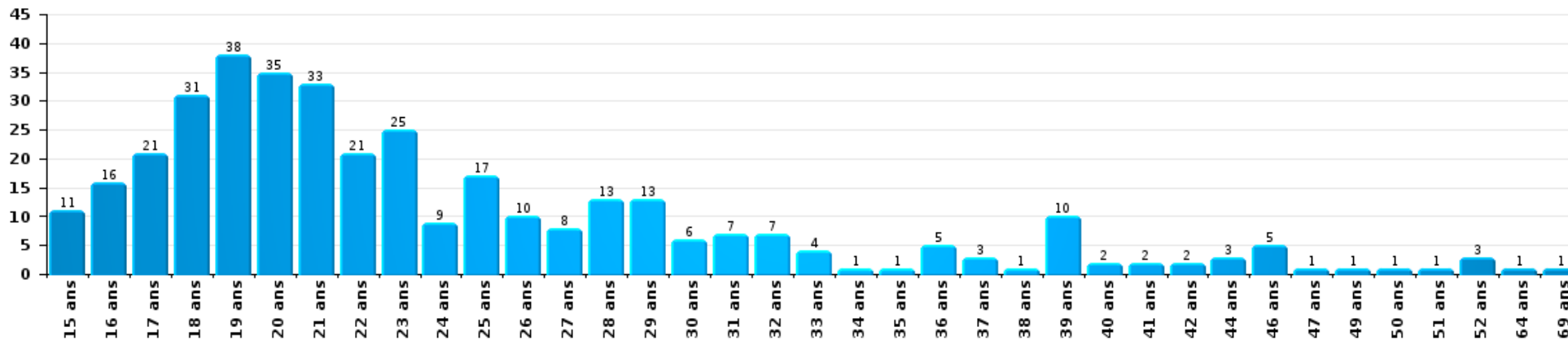
Nombre de suspects-fait par âge (chronologique)





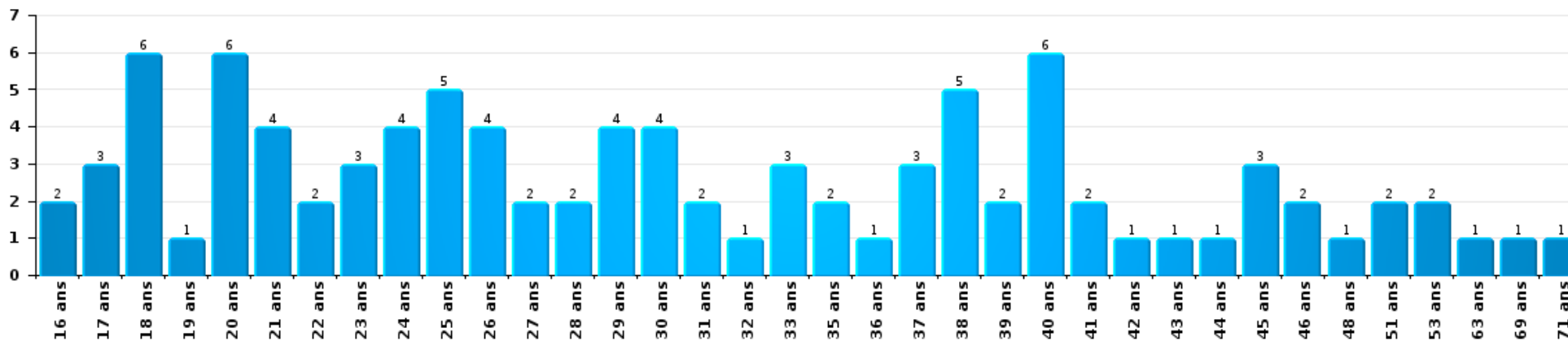
Drogues

Nombre de suspects-fait par âge (chronologique)



Fraude

Nombre de suspects-fait par âge (chronologique)





## 2.4. Nombre de suspects-fait selon l'âge des suspects identifiés (TOP 5 des figures criminelles)

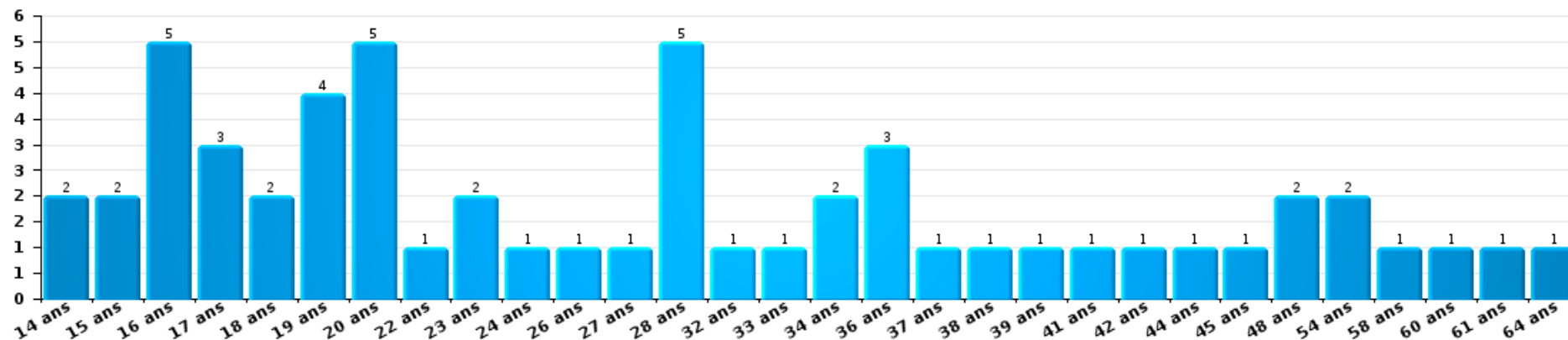
1) Lorsqu'un même suspect a commis plusieurs faits durant la période considérée, il est aussi comptabilisé plusieurs fois, qu'il ait le même âge ou non - 2) Les suspects au-dessous de 14 ans et à partir de 90 ans ne sont pas repris dans le tableau (voir également la note méthodologique)

### UCCLE/W-B/AUDERGHEM

2023

### Cambrilage dans bâtiment (total)

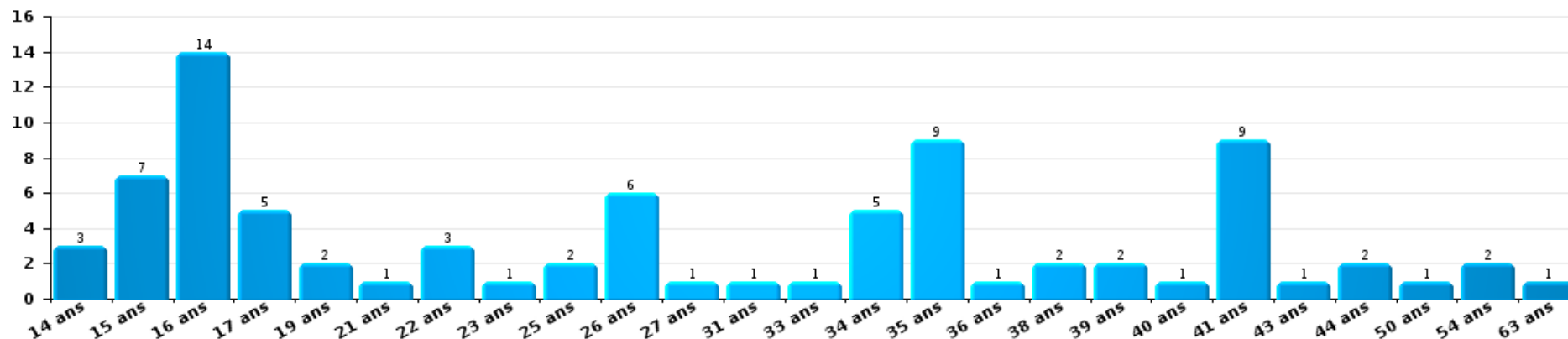
Nombre de suspects-fait par âge (chronologique)





Vol dans ou sur un véhicule

Nombre de suspects-fait par âge (chronologique)



Dégradation de voiture

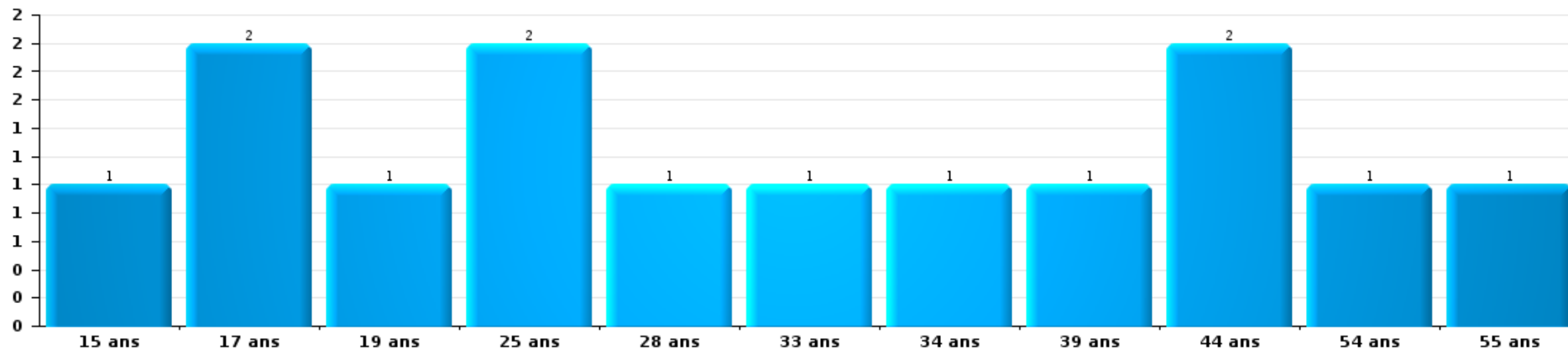
Nombre de suspects-fait par âge (chronologique)





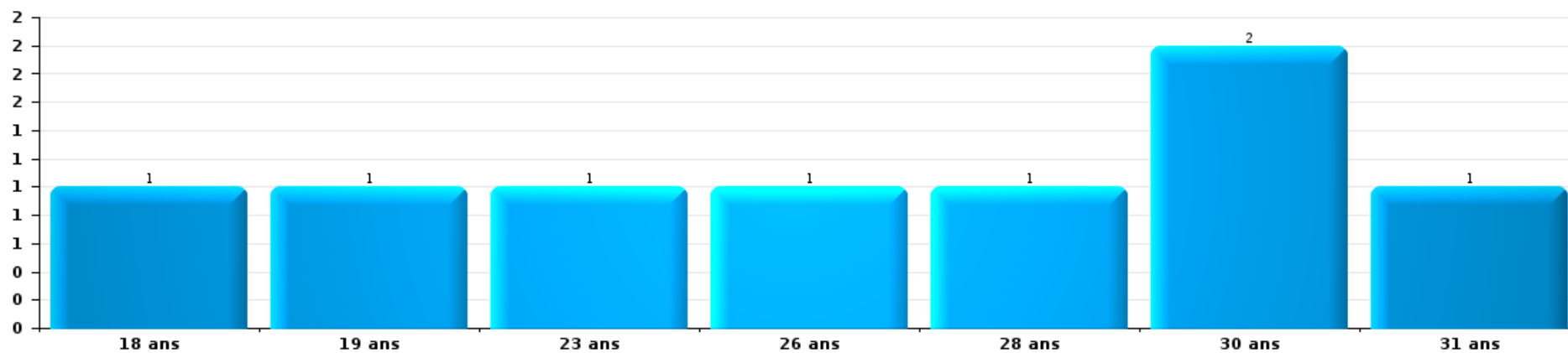
Vol de vélo

Nombre de suspects-fait par âge (chronologique)



Vol à la tire

Nombre de suspects-fait par âge (chronologique)



# ***STATISTIQUES POLICIERES DE CRIMINALITE***

---

***LIEU DE PERPETRATION: ZONE DE POLICE***

**UCCLE/W-B/AUDERGHEM**

***ANNEXE I: DETAIL PAR CATEGORIE DE DELIT  
CODE PENAL***



**UCCLE/W-B/AUDERGHEM**

**Infraction Code pénal**

**Infr. contre l'intégrité physique**

			2000	2013	2014	2015	2016	2017	2018	2019	2020	2021	2022	2023	
Assassinat	Parricide (assassinat)	Acc.	1												
	Empoisonnement (assassinat)	Tent.		1					2					1	
	Autres	Acc.					1		1				1		
		Tent.	1		1		2				1				1
<b>Sous-total</b>			<b>2</b>	<b>1</b>	<b>1</b>		<b>3</b>		<b>3</b>		<b>1</b>	<b>1</b>		<b>2</b>	
Meurtre	Parricide (meurtre)	Tent.	1										1		
	Infanticide (meurtre)	Tent.						1	1				1		
	Empoisonnement (meurtre)	Tent.								1	1				
	Meurtre pour faciliter le vol	Tent.							1						
	Autres	Acc.	1	2	3	2	1	2	2	1		3		1	
		Tent.		2	2	5	3	3	3	8	5	1	4	4	3
<b>Sous-total</b>			<b>2</b>	<b>4</b>	<b>5</b>	<b>7</b>	<b>4</b>	<b>6</b>	<b>11</b>	<b>6</b>	<b>5</b>	<b>4</b>	<b>7</b>	<b>3</b>	
Torture et maltraitance	Torture	Acc.									1				
	Traitement inhumain	Acc.		1	1		2	2		4	2		1		
	Traitement dégradant	Acc.			2	1	2	2	1	3	3	2	1	4	
<b>Sous-total</b>				<b>1</b>	<b>3</b>	<b>1</b>	<b>4</b>	<b>4</b>	<b>1</b>	<b>7</b>	<b>6</b>	<b>2</b>	<b>2</b>	<b>4</b>	
Coups et/ou blessures vol. en sphère familiale	Entre partenaires ou ex-partenaires	Acc.	72	179	219	195	193	207	174	196	164	184	181	177	
		Tent.	4												
	Lors d'un différend familial en général	Acc.	90												
		Tent.	2												
	Par les parents envers un mineur	Acc.	7	24	27	26	16	25	29	17	38	37	34	34	
	Par les parents envers personne vulnérable	Acc.							1						
	Envers les parents	Acc.	6	15	14	29	36	22	23	25	20	36	25	23	
Envers d'autres ascendants directs ou collatéraux	Acc.	2	8	10	9	13	10	11	17	13	8	13	8		
<b>Sous-total</b>			<b>183</b>	<b>226</b>	<b>270</b>	<b>259</b>	<b>258</b>	<b>264</b>	<b>238</b>	<b>255</b>	<b>235</b>	<b>265</b>	<b>253</b>	<b>242</b>	



Infr. contre l'intégrité physique

			2000	2013	2014	2015	2016	2017	2018	2019	2020	2021	2022	2023	
Coups et/ou blessures vol. hors sphère familiale	Bagarres (=coups réciproques)	Acc.	60	89	111	119	137	133	127	116	141	146	140	152	
	Coups envers fonctionnaire de police	Acc.	4	6	9	5	3	9	9	5	5	6	9	11	
	Envers un mineur par une pers. ayant autorité	Acc.	9	12	10	15	9	23	10	8	6	4	11	18	
	Envers un mineur qualité de l'auteur inconnue	Acc.	17	30	31	32	33	28	35	26	19	26	25	29	
		Tent.	1												
	Envers pers. vulnérable par pers. ayant autorité	Acc.		1	2	2	2	2	2	1	1	1			
	Envers pers. vulnérable (qualité auteur inconnue)	Acc.	2		2	2	2	4	8	1	3	1	4	5	
	Envers un mineur par cohabitant sans rel. Autorité	Acc.										2	4	4	
	Envers un arbitre de manifestation sportive	Acc.						1	1						
	Coups envers personnel transport public	Acc.		4	3	7	4	2	9	3	4			4	2
	Coups envers personnel autre service public	Acc.		2	1		2	2	4	5	2	5	2	1	
	Coups envers profession médicale	Acc.		2	2	2	2		2	1	3	3	4	6	
	Coups envers personnel institut d'enseignement	Acc.		12	10	3	5	5	11	12	9	3	4	16	
		Acc.	287	308	273	290	266	268	277	255	201	247	270	254	
	Tent.	3													
	Sous-total	383	466	454	477	465	477	495	433	394	444	477	498		
Abstention coupable	Acc.	4	4	5	4	1	5	5	5	1	3	4	4		
	Sous-total	4	4	5	4	1	5	5	5	1	3	4	4		
Autres infr. volontaires. c/ l'intégrité phys.	Privation de soins à enfant ou personne vulnérable	Acc.	1			1	1	1	2	2	2	1			
	Délaissement d'enfant ou personne vulnérable	Acc.	1	1	4	2	2	4	3	2				1	
	Abandon d'enfant dans le besoin	Acc.	5	1			2				1		1		
	Administration substances nuisibles	Acc.		2			1		1			2	2		
	Empoisonnement de denrées	Acc.			1				1			2	1		
		Tent.		1									1		
	Entrave méchante à la circulation	Acc.	4	13	20	17	32	24	23	27	21	20	24	30	
Voies de faits et violences légères	Acc.	69	7	9	8	9	7	13	13	6	9	11	17		
	Sous-total	80	25	34	28	47	36	43	44	30	34	40	48		
Infr. involontaires contre l'intégrité physique	Homicides involontaires	Acc.							1	1					
		Tent.										1			
	Coups et/ou blessures involontaires	Acc.	61	11	12	1	7	5	5	8	4	9	8	5	
	Administration involontaire substances nuisibles	Acc.				1									
	Abstention d'entretien enfant/personne vulnérable	Acc.	1			1		1	1		1		1		
	Morsure de chien	Acc.		7	10	16	14	15	22	19	18	15	25	27	
	Acc.		1		1					1					
	Sous-total	62	19	22	20	21	21	29	28	24	25	34	32		





Infr. contre l'intégrité physique

		2000	2013	2014	2015	2016	2017	2018	2019	2020	2021	2022	2023
	Total	716	746	794	796	803	813	825	778	696	777	818	833



Infr. contre la liberté individuelle

			2000	2013	2014	2015	2016	2017	2018	2019	2020	2021	2022	2023
Prise d'otages	Acc.		2	1										
	Sous-total		2	1										
Enlèvement de mineur ou personne vulnérable	Enlèvement parental	Acc.		8	10	10	9	13	6	11	4	10	8	14
		Tent.				1	2	2	2	2		1	4	2
	Autre enlèvement	Acc.	6	4	2	2	6	4		3	6	4		
		Tent.	2	1	2	1	2	6	3	6		5	4	3
	Sous-total		8	13	14	14	19	25	11	22	10	20	16	19
	Détenition par un particulier	Acc.	6	13	7	9	16	16	12	5	14	11	11	11
Tent.			2	2		1			1	1		1	1	2
Sous-total		6	15	9	9	17	16	12	6	15	11	12	12	15
<b>Total</b>			<b>16</b>	<b>29</b>	<b>23</b>	<b>23</b>	<b>36</b>	<b>41</b>	<b>23</b>	<b>28</b>	<b>25</b>	<b>31</b>	<b>28</b>	<b>34</b>



Infr. contre les mœurs

			2000	2013	2014	2015	2016	2017	2018	2019	2020	2021	2022	2023	
Viol n'ayant pas causé la mort	Victime < 10a	Acc.	7	6	5	4	5	8	7	6	1	5	3		
	Victime 10a - 14a	Acc.	1	6	8	2	3	4	4	4	4	6	4		
		Tent.			1		2								
		Acc.		5	3	1	9	2	6	8	8	8	6	1	
	Victime 14a - 16a	Tent.					1			1	1	1			
		Acc.	3	2	5	2	3	2	4	5	4	4	6	1	
	Victime 16a - 18a	Tent.										1			
		Acc.	12	11	17	11	20	26	29	29	29	30	30	15	
	Victime majeure	Tent.		6	2	3	1	3	4	3	2	1	1	2	
Victime âge inconnu	Acc.	2			1				1		1				
<b>Sous-total</b>			<b>25</b>	<b>36</b>	<b>41</b>	<b>24</b>	<b>44</b>	<b>45</b>	<b>55</b>	<b>56</b>	<b>54</b>	<b>53</b>	<b>22</b>		
Viol avec conséquence inconnue	Acc.	1		1		1				1		1			
	Tent.	1													
	<b>Sous-total</b>	<b>2</b>		<b>1</b>		<b>1</b>				<b>1</b>		<b>1</b>			
Viol n'ayant pas causé la mort (nvCPS)	Victime < 16a	Acc.									1		5	18	
	Victime 16a - 18a	Tent.												2	
		Acc.											1	3	2
	Victime majeure	Acc.								1				27	17
		Tent.												6	1
<b>Sous-total</b>										<b>1</b>	<b>1</b>	<b>1</b>	<b>41</b>	<b>40</b>	
Attentat à la pudeur ayant causé la mort	Victime < 16a	Acc.											1		
	<b>Sous-total</b>												<b>1</b>		
Attentat à la pudeur avec violence / menace	Victime < 16a	Acc.	3	4	6	6	7	7	3	6	8	10	4		
	Victime 16a - 18a	Acc.	1	2			3		1	1	1	2			
		Acc.	8	19	11	10	12	16	20	14	22	18	7		
	Victime majeure	Tent.						1			1				
<b>Sous-total</b>			<b>12</b>	<b>25</b>	<b>17</b>	<b>16</b>	<b>22</b>	<b>24</b>	<b>24</b>	<b>21</b>	<b>32</b>	<b>30</b>	<b>11</b>		
Attentat à la pudeur sans violence / menace	Victime < 16a	Acc.	16	15	13	10	18	16	15	18	13	7	6		
	Victime 16a - 18a	Acc.	1	2		1	6	2	2	2	2	3	3	2	
		Tent.									1				
	Victime âge inconnu	Acc.	1	6	10	2	4	3	2	2	9	9	8		
<b>Sous-total</b>			<b>18</b>	<b>23</b>	<b>23</b>	<b>13</b>	<b>28</b>	<b>21</b>	<b>19</b>	<b>30</b>	<b>25</b>	<b>18</b>	<b>8</b>		
Attentat à la pudeur non spécifié	Acc.	2							1			2			
	<b>Sous-total</b>	<b>2</b>							<b>1</b>			<b>2</b>			



Infr. contre les mœurs

			2000	2013	2014	2015	2016	2017	2018	2019	2020	2021	2022	2023
Atteinte intégrité sexuelle sans mort (nvCPS)	Victime < 16a	Acc.									1		18	29
	Victime 16a - 18a	Acc.											3	7
	Victime majeure	Acc.											6	29
		Sous-total									1		27	65
Pornographie enfantine	Détention	Acc.	4		3	2	1	2	6	12	3	8	2	
	Distribution	Acc.		3	1	8	7	11	22	11	9	17	1	
	Accès pornographie enfantine via technologie	Acc.						2	1		1	2	1	
	Non spécifié	Acc.		1		2	2	2	1	1		1		
	Sous-total		4	4	12	10	17	30	30	24	13	28	4	
Pornographie		Acc.	2				2	2	1		1	2		
		Sous-total	2				2	2	1		1	2		
Incitation à la débauche	Victime mineure	Acc.	4	3	5	2	4	8	3	1	3	6	1	
	Age victime inconnu	Acc.					1		1					
	Publicité par ICT pour débauche	Acc.	1	2		1				1				
	Autre publicité pour débauche	Acc.	1	1	2	1				1				
	Non spécifié	Acc.	3											
	Sous-total		9	6	7	4	5	8	4	3	3	6	1	
Exploitation de la débauche d'autrui	Victime mineure	Acc.			1		1	3		2		1	1	
	Victime majeure	Acc.	2	3	1	1	2	1	2	1		1		
	Age victime non spécifié	Tent.	2											
	Age victime inconnu	Acc.	2										1	
	Sous-total		6	3	2	1	3	4	2	3		2	2	
Outrage public aux bonnes mœurs	Actions (exhibitionnisme, etc.)	Acc.	24	38	36	31	21	15	17	18	29	17	22	
	Ecrits, images, objets	Acc.	18	5	5	1	1	2			3	6	2	
	Obscénités en public	Acc.				1		1		1	1	1		
	Exhibitionnisme (nvCPS)	Acc.											3	21
	Contenu pornographique extrême ou violent (nvCPS)	Acc.												8
	Non spécifié	Acc.	1	2										
	Sous-total		43	45	41	33	22	18	17	19	33	24	27	29
Infract. par délinquant sexuel à décision Justice		Acc.						1						
		Sous-total						1						
Voyeurisme	Observation/enregistrement de nudité ou intimité	Acc.	2				2	4	4	3	2	6	3	
		Acc.						7	8	8	10	12	2	
		Tent.							1					



**Infr. contre les mœurs**

			2000	2013	2014	2015	2016	2017	2018	2019	2020	2021	2022	2023
		Sous-total	2				2	11	13	11	12	18	5	
Voyeurisme direct (nvCPS)	Victime majeure	Acc.											1	
		Sous-total											1	
Voyeurisme via moyen technique ou autre (nvCPS)	Victime < 16a	Acc.										1	2	
	Victime majeure	Acc.											1	3
		Sous-total										1	3	3
Diffusion de contenu à caractère sexuel (nvCPS)	Victime < 16a	Acc.											1	
	Victime 16a - 18a	Acc.												1
		Sous-total											1	1
Diffusion contenu sex. but méchant/lucrat. (nvCPS)	Victime < 16a	Acc.												3
	Victime majeure	Acc.											3	5
		Tent.												1
		Sous-total											3	9
Grooming (contact par ICT avec mineur < 16 ans)		Acc.			1	1		2			4	1		
		Sous-total			1	1		2			4	1		
Grooming offline - sans ICT (nvCPS)	Victime < 16a	Acc.												2
	Victime 16a - 18a	Acc.												1
		Sous-total												3
Grooming online - avec ICT (nvCPS)	Victime < 16a	Acc.												5
		Sous-total												5
Exploitation sexuelle mineurs-prostitution (nvCPS)	Incitation à la débauche/prostit. (nvCPS)	Acc.												1
		Sous-total												1
Images d'abus sexuels de mineurs (nvCPS)	Production/diffusion images abus sexuels (nvCPS)	Acc.											7	1
	Détention/acquisition images abus sexuels (nvCPS)	Acc.											1	3
		Tent.												1
	Images abus sexuels de mineurs-indéterminé (nvCPS)	Acc.											1	
	Sous-total											9	5	
Abus de la prostitution - personne majeure (nvCPS)		Acc.											2	2
		Sous-total											2	2
		Total	125	142	137	104	139	153	166	169	179	188	167	163



**Infr. contre autres valeurs morales et sentiments**

			2000	2013	2014	2015	2016	2017	2018	2019	2020	2021	2022	2023	
Harcèlement	Harcèlement par téléphone (OLD)	Acc.	72												
		Tent.	1												
		Acc.	8	222	239	255	248	252	290	269	292	288	298	277	
		Tent.				1		1	1						
	Sous-total		81	222	239	256	248	253	291	269	292	288	298	277	
Violation de sépulture		Acc.		1									2	1	
		Sous-total		1									2	1	
Violation du secret professionnel		Acc.	1	4	1	2	2	4	4	5	1	1	3		
		Sous-total	1	4	1	2	2	4	4	5	1	1	3		
Atteinte à l'honneur	Calomnie et diffamation	Acc.	23	34	42	36	34	40	43	41	45	41	51	40	
	Déclaration calomnieuse	Acc.	2		3	3	3	5	4	3	3	4	5	2	
	Imputation calomnieuse	Acc.	1	1	4	1	1	1	1	3	1	4	1	2	
	Divulgation méchante	Acc.		1	2	1	1	3	3	1		1	2	2	
	Injures (Délit)	Acc.	13	63	52	43	39	35	46	32	60	58	36	32	
		Tent.								1					
	Non spécifié	Acc.		1	1		1	2	1	1	1				
		Tent.	2												
	Sous-total	41	100	104	84	79	86	99	81	110	108	95	78		
Vie privée	Intrusion de nuit	Acc.		1											
	Violation de domicile par un particulier	Acc.	30	26	25	16	21	20	21	17	19	14	14	13	
		Tent.	3										1	1	
	Violation du secret des lettres	Acc.	2	9	8	7	4	3	4	6	2	3	2	2	
	Sous-total	35	36	33	23	25	23	25	23	21	17	17	16		
Tapage nocturne		Acc.	43	18	14	1			6	16	33	40	40	56	
		Sous-total	43	18	14	1			6	16	33	40	40	56	
Violation de communication par particulier		Acc.	1	1		2						2			
		Sous-total	1	1		2						2			
Abus faiblesses de personnes		Acc.		4	6	6	6	3	6	5	5	5	6	6	
		Sous-total		4	6	6	6	3	6	5	5	5	6	6	
Vie privée mœurs: publication identité victime		Acc.						1		2			1		
		Sous-total						1		2			1		
Cyberlokkig (leurre de mineur par ICT)		Acc.				1	2	2	1		1	1			
		Sous-total				1	2	2	1		1	1			



Infr. contre autres valeurs morales et sentiments

			2000	2013	2014	2015	2016	2017	2018	2019	2020	2021	2022	2023
Attirer ou utiliser mineur ou personne vulnérable	Acc.					1	2		1					
	Sous-total					1	2		1					
Occupation bien d'autrui (squatter)	Pénétrer / occuper / séjourner (bien non habité)	Acc.						1	8	8	16	13	44	29
		Tent.											1	3
	Pénétrer / occuper / séjourner (bien habité)	Acc.									2		1	3
		Tent.												
	Sous-total							1	8	8	18	13	46	36
	Total		202	386	397	376	364	373	441	409	481	475	508	470



Infr. relative au statut juridique de l'enfant

			2000	2013	2014	2015	2016	2017	2018	2019	2020	2021	2022	2023
Non-représentation d'enfants	Par les parents	Acc.	40	41	60	34	56	52	48	59	46	72	54	80
	Par une personne qui en a la charge	Acc.		3	7	1	3		1	5	11	6	3	3
		Sous-total	40	44	67	35	59	52	49	64	57	78	57	83
Non-déclaration de naissance		Acc.										1		
		Sous-total										1		
Non spécifié		Acc.	1						1			1	1	
		Sous-total	1						1			1	1	
		Total	41	44	67	35	59	52	50	64	57	80	58	83





**Vol et extorsion**

			2000	2013	2014	2015	2016	2017	2018	2019	2020	2021	2022	2023
Vol avec circ. aggr.	Avec violence	Acc.	279	195	189	153	138	121	98	124	102	73	85	103
		Tent.	48	34	28	18	25	12	23	22	13	14	12	12
	Sans violence	Acc.	2.892	2.123	2.206	1.827	1.659	1.565	1.626	1.850	1.247	1.552	1.656	1.433
		Tent.	1.083	993	1.019	751	602	595	693	841	560	745	823	678
	<b>Sous-total</b>			<b>4.302</b>	<b>3.345</b>	<b>3.442</b>	<b>2.749</b>	<b>2.424</b>	<b>2.293</b>	<b>2.440</b>	<b>2.837</b>	<b>1.922</b>	<b>2.384</b>	<b>2.576</b>
Vol sans circ. aggr.	Avec violence	Acc.	128	147	113	118	124	100	93	79	71	95	70	77
		Tent.	15	17	8	11	10	9	7	11	7	3	2	9
	Sans violence, Vol à la tire	Acc.	395	572	486	320	337	356	333	416	284	276	317	370
		Tent.	2	2	7	1	3	1	2		1	1	5	1
	Sans violence, Vol d'usage	Acc.	5	7	4	2	5	4	5	4	4	8	6	3
		Acc.	62	65	40	61	53	58	52	57	43	52	40	47
	Sans violence, Vol domestique	Tent.	1		1							1		
		Acc.	2.154	1.860	1.766	1.526	1.558	1.507	1.544	1.680	1.375	1.648	1.733	1.735
	Sans violence	Tent.	62	59	45	39	49	48	40	50	45	54	71	81
		<b>Sous-total</b>		<b>2.824</b>	<b>2.729</b>	<b>2.470</b>	<b>2.078</b>	<b>2.140</b>	<b>2.083</b>	<b>2.076</b>	<b>2.297</b>	<b>1.830</b>	<b>2.138</b>	<b>2.244</b>
Vol non spécifié	Acc.		302	8	10	6	6	9	6	11	11	16	13	8
		Tent.	37											
	<b>Sous-total</b>		<b>339</b>	<b>8</b>	<b>10</b>	<b>6</b>	<b>6</b>	<b>9</b>	<b>6</b>	<b>11</b>	<b>11</b>	<b>16</b>	<b>13</b>	<b>8</b>
Extorsion	Acc.		40	36	42	39	43	40	34	39	34	31	35	63
		Tent.	14	19	20	35	30	18	45	49	43	32	30	22
	<b>Sous-total</b>		<b>54</b>	<b>55</b>	<b>62</b>	<b>74</b>	<b>73</b>	<b>58</b>	<b>79</b>	<b>88</b>	<b>77</b>	<b>63</b>	<b>65</b>	<b>85</b>
Fabrication de fausses clefs	Acc.										1			
	<b>Sous-total</b>										<b>1</b>			
<b>Total</b>			<b>7.519</b>	<b>6.137</b>	<b>5.984</b>	<b>4.907</b>	<b>4.643</b>	<b>4.443</b>	<b>4.601</b>	<b>5.233</b>	<b>3.841</b>	<b>4.601</b>	<b>4.898</b>	<b>4.642</b>



**Fraude**

			2000	2013	2014	2015	2016	2017	2018	2019	2020	2021	2022	2023
Blanchiment d'argent	Acc.		1	9	14	13	7	7	9	24	34	33	35	40
	Tent.										1	2		
	Sous-total		1	9	14	13	7	7	9	24	35	35	35	40
Recel	Recel simple	Acc.	23	32	33	20	25	35	29	34	29	33	44	42
		Tent.	1			1								
	Recel qualifié	Acc.	5	2	2	4	2	1	2	3	2	1	3	4
		Acc.	3											
	Non spécifié	Tent.	6											
	Sous-total		38	34	35	25	27	36	31	37	31	34	47	46
Grivèlerie	Carburant / lubrifiant	Acc.	101	36	23	13	7	6	9	8	2	2	2	
	Boissons et aliments	Acc.	8	11	4	7	7	4	3	2	2	3	2	5
	Voiture de location	Acc.	4	2	4	3	4	1	2	4	4	4	2	1
	Logements	Acc.			1									
	Sous-total		113	49	32	23	18	11	14	14	8	9	6	6
Corruption privée	Acc.					2								1
	Sous-total					2								1
Détournement et destruction frauduleuse	Cel frauduleux	Acc.	344	44	33	25	25	31	29	41	39	68	78	54
		Tent.	3											
	D'argent, de papiers, etc.	Acc.	9	1	5		2	3	3	1	1	1		2
		Tent.		1										
	De pièces judiciaires	Acc.			1									
	D'objets saisis	Acc.		1			1	4		3	3	2	1	1
	De biens mobiliers des époux	Acc.			1									
D'héritage	Acc.		1		1		1		2					
Non spécifié	Acc.	42	1	1	3	2	1	2	2	2	1		1	
	Sous-total		398	49	41	29	30	40	34	49	44	71	80	57
Escoquerie	Fraude par internet	Acc.		66	104	121	93	135	212	270	457	524	629	612
		Tent.		22	53	61	43	63	65	61	63	122	102	58
	Escoquerie sans internet	Acc.		128	123	96	103	145	142	128	88	128	184	159
		Tent.		47	50	39	39	35	47	39	18	16	51	35
	Non spécifié	Acc.	122											
	Tent.	19												
	Sous-total		141	263	330	317	278	378	466	498	626	790	966	864



**Fraude**

			2000	2013	2014	2015	2016	2017	2018	2019	2020	2021	2022	2023
Tromperie	Marchandises vendues / travail fourni	Acc.	3	2	2			1		1				1
	Monnaies	Acc.	1		1	2								
	Non spécifié	Acc.	1	1										
		Sous-total	5	3	3	2		1		1				
Abus de confiance et infr. apparentées	Abus de confiance	Acc.	229	143	129	117	117	107	108	88	89	101	66	106
		Tent.	3	1										
	Abus des faiblesses	Acc.	2	12	2	15	23	9	24	20	10	13	19	18
		Tent.												1
	Sous-total	234	156	131	132	140	116	132	108	99	114	85	125	
Abus de biens sociaux	Par des sociétés	Acc.			1	1	1	1	5	2	2	3	3	1
	Non spécifié	Acc.		3	4	1	2	1	1		1	1		
	Autres	Acc.		1	1	2	5	1	3		2	1		1
		Sous-total		4	6	4	8	3	9	2	5	5	3	2
Infr. liées à l'insolvabilité	Par des tiers	Acc.			1	2					1			
	Par le débiteur	Acc.		2	2	4	1	3	6	7	2	6	2	1
	Non spécifié	Acc.	2	5	9	5	8	2	5	4	1	2	1	
		Sous-total	2	7	12	11	9	5	11	11	4	8	3	1
Insolvabilité frauduleuse		Acc.	2		3	1	2	3	1	1				
		Sous-total	2		3	1	2	3	1	1				
Chèques sans provision		Acc.	48		1			2						
		Tent.	1											
		Sous-total	49		1			2						
		Total	983	574	608	559	519	602	707	745	852	1.066	1.225	1.143



Dégradation de la propriété

			2000	2013	2014	2015	2016	2017	2018	2019	2020	2021	2022	2023	
Incendie volontaire	Dans lieu habité (de jour)	Acc.	3	5	5	3	9	3	3	1	3	3	1	3	
		Tent.			1									1	1
	Dans lieu habité (de nuit)	Acc.	4	2	2	4	5	8	1	1	1	5	3	5	7
		Tent.	3				1					1			
	Dans lieu habité (moment indéterminé)	Acc.									1			1	
		Tent.			1	1									
	Dans un autre lieu (de jour)	Acc.	8	9	8	17	9	9	7	2	6	8	5	10	
		Tent.					1	2	1						
	Dans un autre lieu (de nuit)	Acc.	11	14	23	15	30	7	15	17	11	31	20	16	
		Tent.		2			1			1		1	1	1	
Dans un autre lieu (moment indéterminé)	Acc.	4	1		2		1			1			1		
	Tent.	2													
Non spécifié	Acc.		1									1			
<b>Sous-total</b>			<b>35</b>	<b>34</b>	<b>40</b>	<b>42</b>	<b>56</b>	<b>30</b>	<b>27</b>	<b>23</b>	<b>27</b>	<b>47</b>	<b>34</b>	<b>39</b>	
Destruction par explosion volontaire	Dans lieu habité (de nuit)	Acc.	1												
		Tent.	2												
	Dans un autre lieu (de nuit)	Acc.				1									
		Tent.											1		
<b>Sous-total</b>			<b>3</b>			<b>1</b>					<b>1</b>				
Incendie involontaire			Acc.	35	36	35	43	22	30	35	23	32	31	40	49
			Tent.								1				
	<b>Sous-total</b>			<b>35</b>	<b>36</b>	<b>35</b>	<b>43</b>	<b>22</b>	<b>30</b>	<b>35</b>	<b>24</b>	<b>32</b>	<b>31</b>	<b>40</b>	<b>49</b>
Destruction, dénaturation, dégradation	Avec circ. aggr.	Acc.	145	1	4	3	2	4	4	1	5	2	3	2	
		Acc.	1												
	Non spécifié	Acc.	9		1		1				1				
		Tent.	15												
<b>Sous-total</b>			<b>170</b>	<b>1</b>	<b>5</b>	<b>3</b>	<b>3</b>	<b>4</b>	<b>4</b>	<b>1</b>	<b>6</b>	<b>2</b>	<b>3</b>	<b>2</b>	



Dégradation de la propriété

			2000	2013	2014	2015	2016	2017	2018	2019	2020	2021	2022	2023	
Vandalisme	Sur véhicules	Acc.	654	697	624	581	529	469	428	505	429	411	499	489	
		Tent.		1	1		1								
	Sur autres biens mobiliers	Acc.	94	50	47	41	31	50	61	61	55	61	55	60	68
		Acc.		140	99	137	107	56	33	34	48	50	60	60	53
	Graffiti	Tent.		3	5	1									
		Acc.	292	286	258	184	206	199	217	208	225	234	271	248	
	Autres détériorations sur biens immobiliers	Tent.	2						1	1					1
		Acc.	90	9	5	10	12	5	5	13	9	6	16	3	
	Dégradation de clôture	Tent.	2												
		Sous-total		1.134	1.186	1.039	954	886	779	745	816	772	756	906	862
	Total			1.377	1.257	1.119	1.042	968	843	811	864	837	837	983	952



Infr. contre la Sécurité de l'Etat

			2000	2013	2014	2015	2016	2017	2018	2019	2020	2021	2022	2023
Sûreté intérieure de l'Etat	Tent.								1					
	Sous-total								1					
Terrorisme	Groupe terroriste	Acc.			1	1	2	1	2			1		1
	Sous-total			1	1	2	1	2				1		1
Non spécifié		Acc.					1							
	Sous-total						1							
Total				1	1	3	1	3				1		1



Infr. contre la sécurité publique

			2000	2013	2014	2015	2016	2017	2018	2019	2020	2021	2022	2023
Organisation criminelle	Acc.				4			2		2	1		1	2
	Sous-total			4			2		2	1		1	2	
Association de malfaiteurs	Acc.		2	8	14	12	6	19	9	9	16	13	16	10
	Tent.		1											
	Sous-total		3	8	14	12	6	19	9	9	16	13	16	10
Evasion de prisonniers	Evasion simple	Acc.	1			1				2		1	4	4
	Non-entrée de congé	Acc.				1								
	Non-respect surveillance électronique	Acc.		2	7	18	14	11	3	8	11	12	21	11
	Non spécifié	Acc.	3	2							1		1	
	Sous-total		4	4	7	20	14	11	3	10	12	13	26	15
Recel	Recel de cadavre	Acc.				1								
	Sous-total				1									
Menaces	Menace d'attentat	Acc.	4	3	1		2	1	2		4	1		
		Tent.									1			
	Verbales	Acc.	335	234	245	221	219	201	199	197	186	167	164	155
	Ecrites	Acc.	24	55	61	50	45	57	57	52	63	47	40	43
		Tent.							1					
	Par gestes, emblèmes	Acc.	93	93	109	100	103	99	92	93	109	112	100	109
	Alerte à la bombe	Acc.	4	3	7	9	14	4	4	2	2		10	12
	Non spécifié	Acc.	1	5	2	2	5		2	2		5		3
	Tent.	4												
	Sous-total		465	393	425	382	388	362	357	346	365	332	314	322
	Total		472	405	450	415	408	394	369	367	394	358	357	349



Infr. contre l'autorité publique

			2000	2013	2014	2015	2016	2017	2018	2019	2020	2021	2022	2023	
<b>Violence c/ personnes investies autorité publique</b>		Acc.	5	4	3		5	2	3		4	3	5	3	
		Sous-total	5	4	3		5	2	3		4	3	5	3	
<b>Rébellion</b>	Rébellion armée	Acc.	3	3	6	2	1	1	1	2	3		3	3	
	Rébellion non armée	Acc.	44	61	46	44	46	34	40	39	44	29	46	44	
	Non spécifié	Acc.	1	2	3	1	1	3	1	2	2	2	2	4	2
		Tent.	1												
		Sous-total	49	66	55	47	48	38	42	43	49	31	53	49	
<b>Outrages</b>		Acc.	67	43	30	27	28	36	31	29	24	18	32	18	
		Sous-total	67	43	30	27	28	36	31	29	24	18	32	18	
<b>Refus de coopération (informatique et télécom)</b>		Acc.									1				
		Sous-total									1				
<b>Autres infractions</b>	Bris de scellés	Acc.	1						2	3	1		2		
		Tent.		2											
	Entraves exercice fonction judiciaire	Acc.	1			1									
	Entraves exécution travaux publics	Acc.				1									
	Imprimés sans éditeur responsable	Acc.				1				1					
	Industrie, commerce et enchères publiques	Acc.			1										
		Sous-total	2	2	2	2	2	2	3	2	2	2	2		
		Total	123	115	88	76	83	76	78	75	80	52	92	70	





Infr. contre la foi publique

			2000	2013	2014	2015	2016	2017	2018	2019	2020	2021	2022	2023	
Faux en écritures	Faux en écritures	Acc.	103	134	116	84	82	78	52	63	50	56	53	43	
		Tent.	2		3	2	2		2				1	1	
	Usage de faux en écrit. et écrit. falsifiées	Acc.	100	139	101	75	86	75	67	50	62	67	55	57	
		Tent.	5	4	6	3	4	4	2				1	2	
	<b>Sous-total</b>			<b>210</b>	<b>277</b>	<b>226</b>	<b>164</b>	<b>174</b>	<b>157</b>	<b>123</b>	<b>113</b>	<b>112</b>	<b>125</b>	<b>111</b>	<b>100</b>
Usurpation	Immixtion dans fonctions publiques	Acc.	19	7	7	11	6	6	4	14	14		4	2	
		Tent.									1				
	De fonctions	Acc.	3	1	1	3	3	3	5	1			3	2	2
		De titres	Acc.			2			1						
	De grades	Acc.						1							
		De nom	Acc.	16	102	115	77	81	56	45	37	43	31	25	37
	Non spécifié	Tent.		1			1	1			1				
		Acc.			1	1	3	2	1						1
<b>Sous-total</b>			<b>38</b>	<b>111</b>	<b>126</b>	<b>93</b>	<b>94</b>	<b>69</b>	<b>56</b>	<b>53</b>	<b>58</b>	<b>34</b>	<b>31</b>	<b>42</b>	
Contrefaçon / falsification	Contrefaçon	Acc.	4	13	10	4	6	4	8	5	10	5	9	14	
		Falsification	Acc.	6	3	2	4	5	1	5	2	2	5	2	4
	Non spécifié	Acc.	2												
		<b>Sous-total</b>		<b>12</b>	<b>16</b>	<b>12</b>	<b>8</b>	<b>11</b>	<b>5</b>	<b>13</b>	<b>7</b>	<b>12</b>	<b>10</b>	<b>11</b>	<b>18</b>
Fausses monnaies	Emission	Acc.	23	16	6	9	1	3	5	4	4	6		4	
		Tent.	1							1					
	Non spécifié	Acc.			1										
		Autres	Acc.	10	9	4	3	3	13	1		6	5	4	4
	<b>Sous-total</b>			<b>34</b>	<b>25</b>	<b>11</b>	<b>12</b>	<b>4</b>	<b>17</b>	<b>6</b>	<b>6</b>	<b>10</b>	<b>11</b>	<b>4</b>	<b>8</b>
Faux en justice	Faux témoignage	Acc.			1						1				
	Fausses déclarations	Acc.	2	1	3	3	2	7	3	2	2	3	4	3	
		<b>Sous-total</b>		<b>2</b>	<b>1</b>	<b>4</b>	<b>3</b>	<b>2</b>	<b>7</b>	<b>3</b>	<b>2</b>	<b>3</b>	<b>3</b>	<b>4</b>	<b>3</b>
<b>Total</b>			<b>296</b>	<b>430</b>	<b>379</b>	<b>280</b>	<b>285</b>	<b>255</b>	<b>201</b>	<b>181</b>	<b>195</b>	<b>183</b>	<b>161</b>	<b>171</b>	





**UCCLE/W-B/AUDERGHEM**

**Infraction Code pénal**

**Infr. contre la famille**

		2000	2013	2014	2015	2016	2017	2018	2019	2020	2021	2022	2023
Bigamie	Acc.	1			1								
	Sous-total	1			1								
Abandon de famille	Acc.	32	3	4	5	1	2	2	2	2	1		4
	Sous-total	32	3	4	5	1	2	2	2	2	1		4
Refus du droit aux relations personnelles	Acc.	116	76	63	45	78	45	50	55	57	33	28	29
	Sous-total	116	76	63	45	78	45	50	55	57	33	28	29
Non-acquittement pension alimentaire	Acc.	50	14	13	10	13	12	8	9	5	3	11	1
	Sous-total	50	14	13	10	13	12	8	9	5	3	11	1
Non spécifié	Acc.	1	1	1	2								
	Sous-total	1	1	1	2								
<b>Total</b>		<b>200</b>	<b>94</b>	<b>81</b>	<b>63</b>	<b>92</b>	<b>59</b>	<b>60</b>	<b>66</b>	<b>64</b>	<b>37</b>	<b>39</b>	<b>34</b>

**Criminalité informatique**

		2000	2013	2014	2015	2016	2017	2018	2019	2020	2021	2022	2023
Hacking	Acc.		18	34	51	37	26	30	24	37	36	46	59
	Tent.			1				1	2	1		1	
	Sous-total		18	35	51	37	26	31	26	38	36	47	59
Faux en informatique	Acc.		2	13	9	10	3	6	5	7	9	4	6
	Tent.										1		
	Sous-total		2	13	9	10	3	6	5	7	10	4	6
Fraude informatique	Acc.		154	214	214	275	341	264	389	365	405	648	661
	Tent.		15	6	7	16	9	5	10	16	4	11	11
	Sous-total		169	220	221	291	350	269	399	381	409	659	672
Sabotage	Acc.		7	1	1	2	7	2	2	2	1	2	1
	Sous-total		7	1	1	2	7	2	2	2	1	2	1
<b>Total</b>			<b>196</b>	<b>269</b>	<b>282</b>	<b>340</b>	<b>386</b>	<b>308</b>	<b>432</b>	<b>428</b>	<b>456</b>	<b>712</b>	<b>738</b>



**Exercice illégal de l'autorité publique**

		2000	2013	2014	2015	2016	2017	2018	2019	2020	2021	2022	2023
Usurpation de pouvoir	Acc.	1			1	1							
	Sous-total	1			1	1							
Concussion	Acc.	1											
	Sous-total	1											
Corruption publique	Acc.		1							1	1		
	Tent.		1										
	Sous-total		2							1	1		
Détention par fonctionnaire public	Acc.	2		1	1		4	2					
	Sous-total	2		1	1		4	2					
Violation de domicile par fonctionnaire public	Acc.	1		2	2								
	Sous-total	1		2	2								
Actes arbitraires	Acc.	2	6	4	3	3		2	2				
	Sous-total	2	6	4	3	3		2	2				
Prise d'intérêt	Acc.		1										
	Sous-total		1										
Abus de l'autorité	Acc.		3				3	3			1		
	Sous-total		3				3	3			1		
<b>Total</b>		<b>7</b>	<b>12</b>	<b>7</b>	<b>7</b>	<b>4</b>	<b>7</b>	<b>7</b>	<b>2</b>	<b>1</b>	<b>2</b>		

**Marchand de sommeil**

		2000	2013	2014	2015	2016	2017	2018	2019	2020	2021	2022	2023
Sans circ. aggr.	Acc.		1			2	1		1		4	1	1
	Sous-total		1			2	1		1		4	1	1
Avec circ. aggr.	Acc.			1				2					1
	Sous-total			1				2					1
<b>Total</b>			<b>1</b>	<b>1</b>		<b>2</b>	<b>1</b>	<b>2</b>	<b>1</b>		<b>4</b>	<b>1</b>	<b>2</b>



**Traite des êtres humains**

		2000	2013	2014	2015	2016	2017	2018	2019	2020	2021	2022	2023
Exploitation sexuelle	Acc.				1		1		1				3
	Sous-total				1		1		1				3
Exploitation économique	Acc.		4		1	1	1		1		5	1	2
	Sous-total		4		1	1	1		1		5	1	2
Production ou diffusion de pornographie enfantine	Acc.		1										
	Sous-total		1										
<b>Total</b>			<b>5</b>		<b>2</b>	<b>1</b>	<b>2</b>		<b>2</b>		<b>5</b>	<b>1</b>	<b>5</b>

**Provocation crime ou délits**

		2000	2013	2014	2015	2016	2017	2018	2019	2020	2021	2022	2023
Provocation délits	Acc.									1		7	2
	Sous-total									1		7	2
<b>Total</b>										<b>1</b>		<b>7</b>	<b>2</b>

**Autres infractions Code pénal**

		2000	2013	2014	2015	2016	2017	2018	2019	2020	2021	2022	2023
	Acc.		1	2		2	1			1	2	1	2
	Sous-total		1	2		2	1			1	2	1	2
<b>Total</b>			<b>1</b>	<b>2</b>		<b>2</b>	<b>1</b>			<b>1</b>	<b>2</b>	<b>1</b>	<b>2</b>

**Contravention Code pénal**

		2000	2013	2014	2015	2016	2017	2018	2019	2020	2021	2022	2023
Injures (Contravention)	Acc.	59											
	Sous-total	59											
Destruction d'animaux (Contravention)	Acc.	1											
	Sous-total	1											
Autres contraventions CP	Acc.	43	1			1	1		1	1			
	Sous-total	43	1			1	1		1	1			
<b>Total</b>		<b>103</b>	<b>1</b>			<b>1</b>	<b>1</b>		<b>1</b>	<b>1</b>			



# ***STATISTIQUES POLICIERES DE CRIMINALITE***

---

***LIEU DE PERPETRATION: ZONE DE POLICE***

**UCCLE/W-B/AUDERGHEM**

***ANNEXE II: DETAIL PAR CATEGORIE DE DELIT  
LOIS SPECIALES***



**UCCLE/W-B/AUDERGHEM**

**Infraction Lois spéciales**

<b>Drogues</b>			2000	2013	2014	2015	2016	2017	2018	2019	2020	2021	2022	2023
<b>Détention</b>	Acc.		173	738	776	593	500	484	396	369	456	300	290	324
		Tent.	3			1								
	Sous-total		176	738	776	593	501	484	396	369	456	300	290	324
<b>Usage</b>	Usage en groupe	Acc.	99											
		Tent.	4											
	Usage individuel	Acc.	129											
		Faciliter l'usage	Acc.	10	13	13	7	10	4	7	2	4	8	2
	Incitation à l'usage	Acc.	6			3	2							1
	Désordre, scandale ou danger dans un espace public	Acc.					1	1		1	3	1		
Sous-total		248	13	13	10	13	5	7	3	7	9	3	6	
<b>Importation et exportation</b>	Acc.		23	17	16	25	16	16	22	12	27	2	3	
		Tent.	1											
	Sous-total		24	17	16	25	16	16	22	12	27	2	3	
<b>Fabrication</b>	Acc.		2	17	16	17	16	9	14	12	12	15	10	9
		Tent.				1								
	Sous-total		2	17	16	17	17	9	14	12	12	15	10	9
<b>Commerce</b>	Acc.		51	97	89	101	90	72	74	82	79	69	67	40
		Tent.	1			1			1		1			
	Sous-total		52	97	89	102	90	72	74	83	79	70	67	40
<b>Autres</b>	Acc.		4	19	14	5	15	5	12	11	22	4	1	4
	Sous-total		4	19	14	5	15	5	12	11	22	4	1	4
<b>Total</b>			<b>506</b>	<b>901</b>	<b>924</b>	<b>752</b>	<b>652</b>	<b>591</b>	<b>525</b>	<b>490</b>	<b>603</b>	<b>400</b>	<b>374</b>	<b>383</b>





Législation sur les étrangers			2000	2013	2014	2015	2016	2017	2018	2019	2020	2021	2022	2023
Transmigration illégale	Mariages simulés/blancs sans récompense/contrainte	Acc.		6	4	3	3	4	2	1	3	2		
		Tent.		1						1				
	Cohab. légale de complais. sans récompense/contr.	Acc.										1		
	Accès au territoire	Acc.	7	41	32	17	18	17	29	20	21	41	39	44
	Séjour	Acc.	126	296	268	232	186	206	282	311	246	302	388	328
	Éloignement	Acc.	1		2	1			1		2			
	Pas de port de documents d'identité ou de voyage	Acc.		3	2	6	3	5		1				
Inscription au registre des étrangers	Acc.	24	145	116	132	155	191	258	415	312	287	325	353	
	Sous-total		158	492	424	391	365	423	572	749	584	633	752	725
Trafic d'êtres humains		Acc.			1	2				2				4
		Sous-total			1	2				2				4
Traite d'êtres humains		Acc.	6											
		Sous-total	6											
Aide au séjour illégal		Acc.		1	1	2	2		1			1		
		Sous-total		1	1	2	2		1			1		
Non spécifié		Acc.	4	2		1								
		Tent.	2											
		Sous-total	6	2		1								
Autres		Acc.	1		3							2	1	1
		Tent.	1											
		Sous-total	2		3							2	1	1
		Total	172	495	429	396	367	423	573	751	584	636	753	730



Environnement			2000	2013	2014	2015	2016	2017	2018	2019	2020	2021	2022	2023
Déchets	Transport de déchets	Acc.							3					
	Déchets par professionnel	Acc.		1	1	2			1		1	3		
	Déchets par particulier	Acc.		10	12	2	2	5	3	4	5	8	7	8
	Déchets par personne indéterminée	Acc.	31											
	Non spécifié	Acc.	1											
	<b>Sous-total</b>		<b>32</b>	<b>11</b>	<b>13</b>	<b>4</b>	<b>2</b>	<b>5</b>	<b>7</b>	<b>4</b>	<b>6</b>	<b>11</b>	<b>7</b>	<b>8</b>
Nucléaire	Non-prolifération	Acc.										1		
	<b>Sous-total</b>											<b>1</b>		
Autres que déchets	Urbanisme	Acc.	1	1	2	2	2	4	2			1		1
	Permis d'environnement	Acc.		1	1						1			
	Bruit	Acc.	6	1	2	2	1		3	2				
	Pollution de l'eau	Acc.			2									
	Pollution de l'air	Acc.				1			1					
	Pollution du sol	Acc.		1		1		1						
	Non spécifié	Acc.							1					
	Autres nuisances en matière d'environnement	Acc.		6	3	5	1	2			1		1	
	<b>Sous-total</b>		<b>7</b>	<b>10</b>	<b>10</b>	<b>11</b>	<b>4</b>	<b>7</b>	<b>7</b>	<b>2</b>	<b>2</b>	<b>1</b>	<b>1</b>	<b>1</b>
Biodiversité / Faune et flore	Bien-être animal	Acc.	9	2	10	3	7	7	7	8	5	31	25	14
	Protection de la nature	Acc.									2	1		
	Permis / autorisation animaux	Acc.	1		2									
	Destruction d'animaux	Acc.	1	1		2	1		4	1	3		1	
	<b>Sous-total</b>		<b>11</b>	<b>3</b>	<b>12</b>	<b>5</b>	<b>8</b>	<b>7</b>	<b>12</b>	<b>9</b>	<b>10</b>	<b>33</b>	<b>26</b>	<b>14</b>
	<b>Total</b>		<b>50</b>	<b>24</b>	<b>35</b>	<b>20</b>	<b>14</b>	<b>19</b>	<b>26</b>	<b>15</b>	<b>18</b>	<b>46</b>	<b>34</b>	<b>23</b>



Armes et explosifs			2000	2013	2014	2015	2016	2017	2018	2019	2020	2021	2022	2023
Détention illégale	Arme à feu	Acc.		46	57	60	53	84	55	67	40	35	27	27
	Arme blanche ou non à feu	Acc.		50	47	45	52	51	38	39	53	49	44	47
	Munition	Acc.		8	6	6	4	6	9	7	11	5	10	6
	Pièces/accessoires	Acc.				2				2	1			2
	Non spécifié	Acc.	42	3	2	1	2	3	1	1	8	1		
	Sous-total		42	107	112	114	111	144	103	116	113	90	81	82
Port / transport illégal	Arme à feu	Acc.		3	2	1	7	8	3	6	2	1	3	
	Arme blanche ou non à feu	Acc.		50	58	49	39	43	33	34	29	20	26	25
	Munition	Acc.			1	1					2			1
	Non spécifié	Acc.	47											
		Tent.	1											
	Sous-total		48	53	61	51	46	51	36	40	33	21	29	26
Commerce illégal	Arme à feu	Acc.		2	1	1	1	1	2		2		1	2
	Arme blanche ou non à feu	Acc.						1	1	1				
	Non spécifié	Acc.				1		1						
	Sous-total			2	1	2	1	3	3	1	2		1	2
Fabrication / réparation illégale	Arme à feu	Acc.						1	1					
		Sous-total						1	1					
Explosifs		Acc.	2	1	1				2	1	3	1	1	1
		Sous-total	2	1	1				2	1	3	1	1	1
Autre	Vente par correspondance/internet d'arme à feu	Acc.		1										
	Mesures de sécurité	Acc.						1		1				1
	Stockage	Acc.					1			1				1
	Défaut signalement vol ou perte	Acc.			1	1		3	1					
	Import / export / transit à un usage militaire	Acc.				1			1					
	Non spécifié	Acc.	37											
	Sous-total		37	1	1	2	1	4	2	2				2
	Total		129	164	176	169	159	203	147	160	151	112	112	113



<b>Protection de la personne</b>			2000	2013	2014	2015	2016	2017	2018	2019	2020	2021	2022	2023
<b>Discrimination</b>	<b>Racisme et xénophobie</b>	Acc.	18	18	20	20	25	19	33	19	22	27	33	30
	Fondée sur son orientation sexuelle (homophobie)	Acc.		3	6	6	4	4	2	1		4	4	1
	Fondée sur le sexe (sexisme)	Acc.					1	1		2	1	2	2	2
	Fondée sur le handicap	Acc.							2	1	1			
	Fondée sur conviction religieuse ou philosophique	Acc.						1	1	4	2		1	3
	Non spécifié	Acc.						2						
	Autre discrimination	Acc.			2		2		1		6	7		
	<b>Sous-total</b>		<b>18</b>	<b>21</b>	<b>28</b>	<b>26</b>	<b>32</b>	<b>27</b>	<b>39</b>	<b>27</b>	<b>32</b>	<b>40</b>	<b>40</b>	<b>36</b>
<b>Négationnisme et révisionnisme</b>	<b>Négationnisme</b>	Acc.				1								
	<b>Sous-total</b>					<b>1</b>								
<b>Droits d'auteur</b>		Acc.	4			1					1			
	<b>Sous-total</b>		<b>4</b>			<b>1</b>					<b>1</b>			
<b>Protection de la vie privée</b>		Acc.	13	2	11	6	4	6	9	8	3	3	1	
	<b>Sous-total</b>		<b>13</b>	<b>2</b>	<b>11</b>	<b>6</b>	<b>4</b>	<b>6</b>	<b>9</b>	<b>8</b>	<b>3</b>	<b>3</b>	<b>1</b>	
<b>Caméras de surveillance</b>		Acc.				1	1			1			2	1
	<b>Sous-total</b>					<b>1</b>	<b>1</b>			<b>1</b>			<b>2</b>	<b>1</b>
<b>Droit à l'image</b>		Acc.			1	1	7	5	4	6	7	11	12	9
	<b>Sous-total</b>			<b>1</b>	<b>1</b>	<b>7</b>	<b>5</b>	<b>4</b>	<b>6</b>	<b>7</b>	<b>11</b>	<b>12</b>	<b>9</b>	
<b>Non spécifié</b>		Acc.	1									1		1
	<b>Sous-total</b>		<b>1</b>									<b>1</b>		<b>1</b>
<b>Autres</b>		Acc.	5	1		2	1			1	4			
	<b>Sous-total</b>		<b>5</b>	<b>1</b>		<b>2</b>	<b>1</b>			<b>1</b>	<b>4</b>			
	<b>Total</b>		<b>41</b>	<b>24</b>	<b>40</b>	<b>37</b>	<b>45</b>	<b>39</b>	<b>52</b>	<b>43</b>	<b>47</b>	<b>55</b>	<b>55</b>	<b>47</b>



**UCCLE/W-B/AUDERGHEM**

**Infraction Lois spéciales**

**Hormones et dopage**

		2000	2013	2014	2015	2016	2017	2018	2019	2020	2021	2022	2023
Détection	Acc.		2	2	10	2	5	7	6	6	2		
	Sous-total		2	2	10	2	5	7	6	6	2		
Fabrication et distribution	Acc.		1	1									
	Sous-total		1	1									
Non spécifié	Acc.							1					
	Sous-total							1					
<b>Total</b>			<b>3</b>	<b>3</b>	<b>10</b>	<b>2</b>	<b>5</b>	<b>8</b>	<b>6</b>	<b>6</b>	<b>2</b>		

**Sécurité privée**

		2000	2013	2014	2015	2016	2017	2018	2019	2020	2021	2022	2023
Entreprises de gardiennage / de sécurité	Acc.	4			1								
	Sous-total	4			1								
<b>Total</b>		<b>4</b>			<b>1</b>								

**Protection de la jeunesse**

		2000	2013	2014	2015	2016	2017	2018	2019	2020	2021	2022	2023
Législation sur l'obligation scolaire	Acc.	46	23	12	7	8	8	9	12	3	7	4	1
	Sous-total	46	23	12	7	8	8	9	12	3	7	4	1
Législation sur les dancings	Acc.				1								
	Sous-total				1								
Législation sur la protection de la jeunesse	Acc.	45	226	223	194	210	195	202	177	186	192	160	165
	Tent.									1			
	Sous-total	45	226	223	194	210	195	202	177	187	192	160	165
Non spécifié	Acc.	2		1	4	1			1	1	2	2	4
	Tent.	4											
	Sous-total	6		1	4	1			1	1	2	2	4
<b>Total</b>		<b>97</b>	<b>249</b>	<b>236</b>	<b>206</b>	<b>219</b>	<b>203</b>	<b>211</b>	<b>190</b>	<b>191</b>	<b>201</b>	<b>166</b>	<b>170</b>



**Code pénal social**

		2000	2013	2014	2015	2016	2017	2018	2019	2020	2021	2022	2023
<b>Harcèlement au travail</b>	Acc.		10	22	16	13	16	17	16	13	15	8	14
	Sous-total		10	22	16	13	16	17	16	13	15	8	14
<b>Violence au travail</b>	Acc.			2	1	1		1	3	2	1		1
	Sous-total			2	1	1		1	3	2	1		1
<b>Mise en danger du travailleur</b>	Acc.				1						1		
	Sous-total				1						1		
<b>Temps de travail</b>	Acc.								1		1		
	Sous-total								1		1		
<b>Rémunération et autres avantages patrimoniaux</b>	Acc.								2		1		1
	Sous-total								2		1		1
<b>Travail illégal</b>	Acc.	5	1		1	5	1			2	1	1	3
	Sous-total	5	1		1	5	1			2	1	1	3
<b>Fraude sociale aux cotisations (travail au noir)</b>	Acc.		13	10	8	10	10	17	6	8	12	7	6
	Sous-total		13	10	8	10	10	17	6	8	12	7	6
<b>Documents sociaux</b>	Acc.							1					
	Sous-total							1					
<b>Sécurité sociale</b>	Acc.	1		1			2						
	Sous-total	1		1			2						
<b>Infr. contre foi publique en droit pénal social</b>	Acc.		8	1	7	3	2	3	1	15	21	7	13
	Sous-total		8	1	7	3	2	3	1	15	21	7	13
<b>Esroquerie en droit pénal social</b>	Acc.		2	1	3	3	8	8	3	3	4	3	6
	Sous-total		2	1	3	3	8	8	3	3	4	3	6
<b>Autres</b>	Acc.			1	2	3	4	1	4		1	1	
	Sous-total			1	2	3	4	1	4		1	1	
	Total	6	34	38	39	38	43	48	36	43	58	27	44

**Ivresse et alcool**

		2000	2013	2014	2015	2016	2017	2018	2019	2020	2021	2022	2023
Ivresse publique	Acc.	103	421	442	337	327	362	299	302	303	345	377	354
	Sous-total	103	421	442	337	327	362	299	302	303	345	377	354
Distillerie clandestine	Acc.					1				1			
	Sous-total					1				1			
Servir de l'alcool à une personne ivre	Acc.				2	1							
	Sous-total				2	1							
	Total	103	421	442	337	330	363	299	302	304	345	377	354

**Registre de population**

		2000	2013	2014	2015	2016	2017	2018	2019	2020	2021	2022	2023
	Acc.	93	436	349	342	417	619	520	446	378	307	394	332
	Tent.	1											
	Sous-total	94	436	349	342	417	619	520	446	378	307	394	332
	Total	94	436	349	342	417	619	520	446	378	307	394	332

**Carte d'identité**

		2000	2013	2014	2015	2016	2017	2018	2019	2020	2021	2022	2023
Pas en possession	Acc.	23	15	43	37	30	28	23	10	21	28	15	25
	Sous-total	23	15	43	37	30	28	23	10	21	28	15	25
Refus de présentation	Acc.	2	4	4	3	2	1	2	11	2	2	2	2
	Tent.	1											
	Sous-total	3	4	4	3	2	1	2	11	2	2	2	2
Endommagée	Acc.		2	1	3	1							
	Sous-total		2	1	3	1							
Non spécifié	Acc.		10	4	7		3		1	1	1	1	
	Sous-total		10	4	7		3		1	1	1	1	
Autres	Acc.	3	1	2	5	1			3			2	1
	Sous-total	3	1	2	5	1			3			2	1
	Total	29	32	54	55	34	32	25	25	24	31	20	28



**Santé publique**

		2000	2013	2014	2015	2016	2017	2018	2019	2020	2021	2022	2023
<b>Art de guérir, art infirmier, etc.</b>	Acc.		1	1	2		1					1	
	Sous-total		1	1	2		1					1	
<b>Politique de la santé</b>	Acc.									10	1		
	Sous-total									10	1		
<b>Publicité illicite en matière de tabac</b>	Acc.									1			
	Sous-total									1			
<b>Interdiction de fumer</b>	Acc.		3	2	4	3	3		1	1		2	
	Sous-total		3	2	4	3	3		1	1		2	
<b>Législation médicaments</b>	Acc.					1							
	Sous-total					1							
<b>Vente de tabac</b>	Acc.		1								1	1	
	Sous-total		1								1	1	
<b>Denrées alimentaires</b>	Acc.	1		1	1		3		1				
	Sous-total	1		1	1		3		1				
<b>Refus ou négligence respect mesures</b>	Acc.									1.545	714	2	
	Tent.									1			
	Sous-total									1.546	714	2	
<b>Non spécifié</b>	Acc.						1						
	Sous-total						1						
<b>Autres</b>	Acc.	4						2	1	80	5		
	Sous-total	4						2	1	80	5		
	<b>Total</b>	<b>5</b>	<b>5</b>	<b>4</b>	<b>7</b>	<b>4</b>	<b>8</b>	<b>2</b>	<b>3</b>	<b>1.638</b>	<b>721</b>	<b>6</b>	





**Travail**

		2000	2013	2014	2015	2016	2017	2018	2019	2020	2021	2022	2023
<b>Règlement général protection du travail</b>	Acc.	8	2		1							1	1
	Sous-total	8	2		1							1	1
<b>Commerce ambulant</b>	Acc.	2		3		3	2				1		
	Sous-total	2		3		3	2				1		
<b>Protection professions libérales et intellec.</b>	Acc.				1								
	Sous-total				1								
<b>Rémunération profession réglementée</b>	Acc.	1	1	1					1				
	Sous-total	1	1	1					1				
<b>Infractions mesure interdiction professionnelle</b>	Acc.		1				1						
	Sous-total		1				1						
<b>Fraude sociale aux cotisations (travail au noir)</b>	Acc.	7	4	4	2	4	3	5	4	1	1	2	
	Sous-total	7	4	4	2	4	3	5	4	1	1	2	
<b>Accès à l'exercice d'une profession</b>	Acc.	1		1									
	Sous-total	1		1									
<b>Travailleurs étrangers</b>	Acc.		1			1	1	1					
	Tent.	1											
	Sous-total	1	1			1	1	1					
<b>Repos hebdomadaire obligatoire</b>	Acc.						1	3		1	1	1	
	Sous-total						1	3		1	1	1	
<b>Non spécifié</b>	Acc.				1						1		
	Sous-total				1						1		
<b>Autres</b>	Acc.	2	1		1	1			2	1	1		
	Sous-total	2	1		1	1			2	1	1		
	<b>Total</b>	<b>22</b>	<b>10</b>	<b>9</b>	<b>6</b>	<b>9</b>	<b>8</b>	<b>9</b>	<b>7</b>	<b>3</b>	<b>5</b>	<b>4</b>	<b>1</b>



**Protection des revenus publics**

		2000	2013	2014	2015	2016	2017	2018	2019	2020	2021	2022	2023
Douane et accises	Acc.	1		1			2			1	2		1
	Tent.			1									
	Sous-total	1		2			2			1	2		1
Taxe de circulation / TMC	Acc.		25	28	11	6	8	15	6	18	19	7	12
	Sous-total		25	28	11	6	8	15	6	18	19	7	12
Fraude sociale aux allocations	Acc.				2	2	1				2	1	1
	Tent.				1								
	Sous-total				3	2	1				2	1	1
Fraude TVA	Acc.	1		1	2		1	2		1	4		1
	Sous-total	1		1	2		1	2		1	4		1
Fraude fiscale - impôts sur le revenu	Acc.		1	1	3		1	2	8	1	4	1	
	Sous-total		1	1	3		1	2	8	1	4	1	
Fraude autres revenus publics	Acc.		1		2					1	1		
	Sous-total		1		2					1	1		
Non spécifié	Acc.		37	24	16	3	2	8	6	5	9	2	1
	Sous-total		37	24	16	3	2	8	6	5	9	2	1
<b>Total</b>		<b>2</b>	<b>64</b>	<b>56</b>	<b>37</b>	<b>11</b>	<b>15</b>	<b>27</b>	<b>20</b>	<b>27</b>	<b>41</b>	<b>11</b>	<b>16</b>

**Législation économique**

		2000	2013	2014	2015	2016	2017	2018	2019	2020	2021	2022	2023
Concurrence	Acc.				1				1				
	Sous-total				1				1				
Sociétés	Acc.	1	9	4	4	4	19	2	5	1	1	5	
	Sous-total	1	9	4	4	4	19	2	5	1	1	5	
Instruments financiers	Acc.	1											
	Sous-total	1											
Contrefaçon de droits de propriété intellectuelle	Acc.			1									
	Sous-total			1									
Autres	Acc.		1					2	1	1	1		
	Sous-total		1					2	1	1	1		
<b>Total</b>		<b>2</b>	<b>10</b>	<b>5</b>	<b>5</b>	<b>4</b>	<b>19</b>	<b>4</b>	<b>7</b>	<b>2</b>	<b>2</b>	<b>5</b>	



**Pratiques commerciales**

		2000	2013	2014	2015	2016	2017	2018	2019	2020	2021	2022	2023
<b>Pratiques du marché et protection du consommateur</b>	Acc.	2		3							1		
	Sous-total	2		3							1		
<b>Réglementation des prix</b>	Acc.			1						1			
	Sous-total			1						1			
<b>Registre de commerce</b>	Acc.	1		2			2			1	1	1	1
	Sous-total	1		2			2			1	1	1	1
<b>Oeuvres d' art</b>	Acc.	2			1	1	1						
	Sous-total	2			1	1	1						
<b>Non spécifié</b>	Acc.	1											
	Sous-total	1											
<b>Autres</b>	Acc.		18	6	3		1	4					1
	Sous-total		18	6	3		1	4					1
	<b>Total</b>	<b>6</b>	<b>18</b>	<b>12</b>	<b>4</b>	<b>1</b>	<b>4</b>	<b>4</b>		<b>2</b>	<b>2</b>	<b>1</b>	<b>2</b>

**Code pénal militaire et milice**

		2000	2013	2014	2015	2016	2017	2018	2019	2020	2021	2022	2023
<b>Code pénal militaire</b>	Acc.							1					
	Sous-total							1					
	<b>Total</b>							<b>1</b>					



**Autres lois spéciales**

		2000	2013	2014	2015	2016	2017	2018	2019	2020	2021	2022	2023
<b>Transport</b>	Acc.	1	1	1		1	2			1	4		2
	Sous-total	1	1	1		1	2			1	4		2
<b>Loteries et jeux de hasard</b>	Acc.	3					3	2		1	1	1	
	Sous-total	3					3	2		1	1	1	
<b>Infr. dans le secteur audiovisuel</b>	Acc.	3					1						
	Sous-total	3					1						
<b>Energie</b>	Acc.	1	1							1		1	
	Sous-total	1	1							1		1	
<b>Réquision prestataire de service</b>	Acc.											1	
	Sous-total											1	
<b>Infractions Loi police chemins de fer</b>	Acc.			5	10	5	8	3	4		4	3	3
	Sous-total			5	10	5	8	3	4		4	3	3
<b>Protection (pièce de l') uniforme policier</b>	Acc.												1
	Sous-total												1
<b>Moyens de communications électroniques</b>	Acc.												1
	Sous-total												1
<b>Autres</b>	Acc.	25	3		1	3	2	3	3	1		1	1
	Sous-total	25	3		1	3	2	3	3	1		1	1
	<b>Total</b>	<b>33</b>	<b>5</b>	<b>6</b>	<b>11</b>	<b>9</b>	<b>16</b>	<b>8</b>	<b>7</b>	<b>4</b>	<b>9</b>	<b>7</b>	<b>8</b>

# ***STATISTIQUES POLICIERES DE CRIMINALITE***

---

***LIEU DE PERPETRATION: ZONE DE POLICE***

**UCCLE/W-B/AUDERGHEM**

***ANNEXE III: DETAIL  
FIGURES CRIMINELLES / PHENOMENES***



**UCCLE/W-B/AUDERGHEM**

**FC Vol moyen de transport**

		2000	2013	2014	2015	2016	2017	2018	2019	2020	2021	2022	2023
Vol de voiture	Acc.	467	150	146	153	122	146	135	155	136	94	105	110
	Tent.	167	19	15	13	15	6	4	10	18	6	5	6
	<b>Total</b>	<b>634</b>	<b>169</b>	<b>161</b>	<b>166</b>	<b>137</b>	<b>152</b>	<b>139</b>	<b>165</b>	<b>154</b>	<b>100</b>	<b>110</b>	<b>116</b>
Vol de moto	Acc.	26	48	46	22	35	35	32	30	24	42	22	29
	Tent.	1				1	2	1	2	2		2	3
	<b>Total</b>	<b>27</b>	<b>48</b>	<b>46</b>	<b>22</b>	<b>36</b>	<b>37</b>	<b>33</b>	<b>32</b>	<b>26</b>	<b>42</b>	<b>24</b>	<b>32</b>
Carjacking	Acc.	23	8	2	4	1	3		1		4	1	2
	Tent.	11	1		3	1				1			
	<b>Total</b>	<b>34</b>	<b>9</b>	<b>2</b>	<b>7</b>	<b>2</b>	<b>3</b>		<b>1</b>	<b>1</b>	<b>4</b>	<b>1</b>	<b>2</b>
Homejacking	Acc.	8		2		1	1		4	1			
	Tent.	2		1									
	<b>Total</b>	<b>10</b>		<b>3</b>		<b>1</b>	<b>1</b>		<b>4</b>	<b>1</b>			
Vol dans les garages	Acc.	3	4	5	11	12	17	7	9	6	4	6	2
	Tent.	1				1	1						
	<b>Total</b>	<b>4</b>	<b>4</b>	<b>5</b>	<b>11</b>	<b>13</b>	<b>18</b>	<b>7</b>	<b>9</b>	<b>6</b>	<b>4</b>	<b>6</b>	<b>2</b>
Vol de vélomoteur	Acc.	59	21	23	27	25	23	17	45	43	75	83	46
	Tent.	6	2		2		1					3	
	<b>Total</b>	<b>65</b>	<b>23</b>	<b>23</b>	<b>29</b>	<b>25</b>	<b>24</b>	<b>17</b>	<b>45</b>	<b>43</b>	<b>75</b>	<b>86</b>	<b>46</b>
Vol de vélo	Acc.	91	248	273	231	269	322	386	422	431	477	479	411
	Tent.	2	6	5	1	5	13	5	9	11	9	10	6
	<b>Total</b>	<b>93</b>	<b>254</b>	<b>278</b>	<b>232</b>	<b>274</b>	<b>335</b>	<b>391</b>	<b>431</b>	<b>442</b>	<b>486</b>	<b>489</b>	<b>417</b>



**FC Cambriolage**

		2000	2013	2014	2015	2016	2017	2018	2019	2020	2021	2022	2023
<b>Cambriolage dans habitation</b>	Acc.	1.175	855	928	766	567	623	788	853	568	772	891	705
	Tent.	426	495	577	410	299	316	399	539	334	506	570	442
	<b>Total</b>	<b>1.601</b>	<b>1.350</b>	<b>1.505</b>	<b>1.176</b>	<b>866</b>	<b>939</b>	<b>1.187</b>	<b>1.392</b>	<b>902</b>	<b>1.278</b>	<b>1.461</b>	<b>1.147</b>
<b>Cambriolage ds entreprise ou commerce</b>	Acc.	228	138	147	117	122	120	115	133	90	86	108	74
	Tent.	82	72	77	47	57	62	66	71	36	47	45	44
	<b>Total</b>	<b>310</b>	<b>210</b>	<b>224</b>	<b>164</b>	<b>179</b>	<b>182</b>	<b>181</b>	<b>204</b>	<b>126</b>	<b>133</b>	<b>153</b>	<b>118</b>
<b>Cambriolage ds service public ou bâtiment administ</b>	Acc.	77	47	37	30	49	48	48	63	33	21	33	32
	Tent.	18	20	24	14	24	19	16	39	18	14	17	17
	<b>Total</b>	<b>95</b>	<b>67</b>	<b>61</b>	<b>44</b>	<b>73</b>	<b>67</b>	<b>64</b>	<b>102</b>	<b>51</b>	<b>35</b>	<b>50</b>	<b>49</b>
<b>Cambriolage dans bâtiment (total)</b>	Acc.	1.478	1.040	1.112	911	734	791	950	1.048	687	879	1.031	811
	Tent.	525	586	678	470	380	397	481	649	387	567	631	503
	<b>Total</b>	<b>2.003</b>	<b>1.626</b>	<b>1.790</b>	<b>1.381</b>	<b>1.114</b>	<b>1.188</b>	<b>1.431</b>	<b>1.697</b>	<b>1.074</b>	<b>1.446</b>	<b>1.662</b>	<b>1.314</b>

**FC Vol autre**

		2000	2013	2014	2015	2016	2017	2018	2019	2020	2021	2022	2023
<b>Vol à main armée</b>	Acc.	110	59	52	53	41	35	24	37	44	40	37	41
	Tent.	27	10	10	7	8	7	17	12	3	5	8	8
	<b>Total</b>	<b>137</b>	<b>69</b>	<b>62</b>	<b>60</b>	<b>49</b>	<b>42</b>	<b>41</b>	<b>49</b>	<b>47</b>	<b>45</b>	<b>45</b>	<b>49</b>
<b>Vol avec violence sans arme</b>	Acc.	359	322	295	265	271	229	205	204	164	163	153	203
	Tent.	62	58	46	58	57	28	55	69	57	44	35	33
	<b>Total</b>	<b>421</b>	<b>380</b>	<b>341</b>	<b>323</b>	<b>328</b>	<b>257</b>	<b>260</b>	<b>273</b>	<b>221</b>	<b>207</b>	<b>188</b>	<b>236</b>
<b>Vol dans ou sur un véhicule</b>	Acc.	1.440	1.046	1.118	777	835	667	573	666	477	721	668	694
	Tent.	394	340	296	229	180	129	135	127	107	131	168	154
	<b>Total</b>	<b>1.834</b>	<b>1.386</b>	<b>1.414</b>	<b>1.006</b>	<b>1.015</b>	<b>796</b>	<b>708</b>	<b>793</b>	<b>584</b>	<b>852</b>	<b>836</b>	<b>848</b>
<b>Sacjacking dans une voiture</b>	Acc.		40	29	4	15	5	1	1	1	2		
	Tent.		3	3	2	2							
	<b>Total</b>		<b>43</b>	<b>32</b>	<b>6</b>	<b>17</b>	<b>5</b>	<b>1</b>	<b>1</b>	<b>1</b>	<b>2</b>		
<b>Vol d'armes et explosifs</b>	Acc.	11	23	29	27	14	23	21	17	19	15	18	15
	Tent.			2		1	1			1			
	<b>Total</b>	<b>11</b>	<b>23</b>	<b>31</b>	<b>27</b>	<b>15</b>	<b>24</b>	<b>21</b>	<b>17</b>	<b>20</b>	<b>15</b>	<b>18</b>	<b>15</b>



FC Vol autre

		2000	2013	2014	2015	2016	2017	2018	2019	2020	2021	2022	2023
Steaming	Acc.		1		2	2	2	1		2	2		
	Tent.		1		2								
	<b>Total</b>		<b>2</b>		<b>4</b>	<b>2</b>	<b>2</b>	<b>1</b>		<b>2</b>	<b>2</b>		
Arrachage de sac à main	Acc.	93	36	49	30	30	14	22	16	13	9	8	10
	Tent.	6	7	3									
	<b>Total</b>	<b>99</b>	<b>43</b>	<b>52</b>	<b>30</b>	<b>30</b>	<b>14</b>	<b>22</b>	<b>16</b>	<b>13</b>	<b>9</b>	<b>8</b>	<b>10</b>
Vol à l'arraché	Acc.	156	127	120	72	91	80	69	77	63	65	52	79
	Tent.	6	11	10	7	11	8	4	11	7	2		5
	<b>Total</b>	<b>162</b>	<b>138</b>	<b>130</b>	<b>79</b>	<b>102</b>	<b>88</b>	<b>73</b>	<b>88</b>	<b>70</b>	<b>67</b>	<b>52</b>	<b>84</b>
Vol à la tire	Acc.	463	604	523	348	363	370	343	436	294	286	333	377
	Tent.	2	2	7	1	3	1	2		2	1	5	1
	<b>Total</b>	<b>465</b>	<b>606</b>	<b>530</b>	<b>349</b>	<b>366</b>	<b>371</b>	<b>345</b>	<b>436</b>	<b>296</b>	<b>287</b>	<b>338</b>	<b>378</b>
Vol à l'étalage	Acc.	241	325	267	284	221	212	234	226	183	227	239	236
	Tent.	11	15	6	3	1	5	3	3	2			5
	<b>Total</b>	<b>252</b>	<b>340</b>	<b>273</b>	<b>287</b>	<b>222</b>	<b>217</b>	<b>237</b>	<b>229</b>	<b>185</b>	<b>227</b>	<b>239</b>	<b>241</b>
Vol par ruse	Acc.	229	96	83	85	90	81	75	99	56	74	34	44
	Tent.	17	14	12	9	17	11	6	10	12	3	1	1
	<b>Total</b>	<b>246</b>	<b>110</b>	<b>95</b>	<b>94</b>	<b>107</b>	<b>92</b>	<b>81</b>	<b>109</b>	<b>68</b>	<b>77</b>	<b>35</b>	<b>45</b>
Vol de métaux	Acc.	4	19	6	7	7	5	6	10	9	9	8	3
	Tent.		1								1		
	<b>Total</b>	<b>4</b>	<b>20</b>	<b>6</b>	<b>7</b>	<b>7</b>	<b>5</b>	<b>6</b>	<b>10</b>	<b>9</b>	<b>10</b>	<b>8</b>	<b>3</b>
Vol sur les chantiers	Acc.	24	51	41	49	41	35	34	32	25	24	38	30
	Tent.		5	3	3	5	1	3	3	3	3	3	1
	<b>Total</b>	<b>24</b>	<b>56</b>	<b>44</b>	<b>52</b>	<b>46</b>	<b>36</b>	<b>37</b>	<b>35</b>	<b>28</b>	<b>27</b>	<b>41</b>	<b>31</b>
Home-invasion	Acc.		1	1	3	1	1	4	3	3	1	3	3
	Tent.							1	1				
	<b>Total</b>		<b>1</b>	<b>1</b>	<b>3</b>	<b>1</b>	<b>1</b>	<b>5</b>	<b>4</b>	<b>3</b>	<b>1</b>	<b>3</b>	<b>3</b>
Vol d'animaux	Acc.	1	2	2	3	4	1	9	4	4	3	5	7
	Tent.							1					
	<b>Total</b>	<b>1</b>	<b>2</b>	<b>2</b>	<b>3</b>	<b>4</b>	<b>1</b>	<b>10</b>	<b>4</b>	<b>4</b>	<b>3</b>	<b>5</b>	<b>7</b>
Vol de cargaison	Acc.		2	2	1	1			3		1	1	
	Tent.		1	1						1			1
	<b>Total</b>		<b>3</b>	<b>3</b>	<b>1</b>	<b>1</b>			<b>3</b>	<b>1</b>	<b>1</b>	<b>1</b>	<b>1</b>





**FC Vol autre**

		2000	2013	2014	2015	2016	2017	2018	2019	2020	2021	2022	2023
	<b>Total</b>		3	3	1	1			3	1	1	1	1

**Criminalité ICT**

		2000	2013	2014	2015	2016	2017	2018	2019	2020	2021	2022	2023
<b>Fraude de cartes de paiements</b>	<b>Acc.</b>	5	76	125	104	133	171	127	168	124	145	206	145
	<b>Tent.</b>		9	4	3	7	5	2	3	3		2	2
	<b>Total</b>	5	85	129	107	140	176	129	171	127	145	208	147
<b>Phishing</b>	<b>Acc.</b>		5	9	4	5	2	2	6	8	3	7	15
	<b>Tent.</b>		1						1				2
	<b>Total</b>		6	9	4	5	2	2	7	8	3	7	17
<b>Ransomware</b>	<b>Acc.</b>						4	1	4	1			
	<b>Total</b>						4	1	4	1			
<b>Shouldersurfing</b>	<b>Acc.</b>		22	20	21	30	45	19	36	13	6	7	3
	<b>Tent.</b>		1		1								
	<b>Total</b>		23	20	22	30	45	19	36	13	6	7	3
<b>Skimming</b>	<b>Acc.</b>		13	12	11	11	16	12	3	8	14	4	2
	<b>Tent.</b>			1									
	<b>Total</b>		13	13	11	11	16	12	3	8	14	4	2



**FC Autre**

		2000	2013	2014	2015	2016	2017	2018	2019	2020	2021	2022	2023
<b>Violence contre les métiers d'intérêt général</b>	Acc.	9	30	27	17	21	21	37	26	27	20	28	39
	Total	9	30	27	17	21	21	37	26	27	20	28	39
<b>Viol collectif</b>	Acc.		4	2	3	3	1	5	1	3	2	2	
	Tent.							1			1	2	1
Total			4	2	3	3	1	6	1	3	3	4	1
<b>Graffiti</b>	Acc.		144	99	140	109	57	33	34	48	50	62	55
	Tent.		3	5	1								
Total			147	104	141	109	57	33	34	48	50	62	55
<b>Dégradation de voiture</b>	Acc.	201	668	592	557	499	435	402	455	391	383	460	466
	Tent.					1						1	
Total		201	668	592	557	500	435	402	455	391	383	461	466
<b>Rixe au couteau</b>	Acc.	3	6		1	3	2	4	3	2	5	3	3
	Tent.						1	2			1		
Total		3	6		1	3	3	6	3	2	6	3	3

**PH Violence intrafamiliale (VIF)**

		2000	2013	2014	2015	2016	2017	2018	2019	2020	2021	2022	2023
<b>VIF: physique, dans le couple</b>	Acc.	72	180	221	199	195	209	178	199	166	189	188	179
	Tent.	4		1		1		1	1				
Total		76	180	222	199	196	209	179	200	166	189	188	179
<b>VIF: physique, envers des descendants</b>	Acc.	11	35	41	39	30	45	39	33	43	53	52	51
	Tent.				1	2	2	2	2		1	4	2
Total		11	35	41	40	32	47	41	35	43	54	56	53
<b>VIF: physique, envers d'autres membres</b>	Acc.	102	26	29	43	58	37	37	45	45	53	46	46
	Tent.	3		1								1	
Total		105	26	30	43	58	37	37	45	45	53	47	46
<b>VIF: sexuelle, dans le couple</b>	Acc.		1			2		2			3		6
	Total		1			2		2			3		6
<b>VIF: sexuelle, envers des descendants</b>	Acc.	5	6	2	8	5	8	3	4	5	6	1	
	Total	5	6	2	8	5	8	3	4	5	6	1	



**PH Violence intrafamiliale (VIF)**

		2000	2013	2014	2015	2016	2017	2018	2019	2020	2021	2022	2023
VIF: sexuelle, envers d'autres membres	Acc.		1					1				1	
	Total		1					1				1	
VIF: psychique, dans le couple	Acc.	158	125	131	92	153	119	111	128	113	123	109	124
	Total	158	125	131	92	153	119	111	128	113	123	109	124
VIF: psychique, envers des descendants	Acc.	1		1	2	4	5	1	3	4	5	7	11
	Total	1		1	2	4	5	1	3	4	5	7	11
VIF: psychique, envers d'autres membres	Acc.		3	2	4	8	5	5	3	5	5	9	17
	Total		3	2	4	8	5	5	3	5	5	9	17
VIF: économique, dans le couple	Acc.		2	11	6	10	4	6	3	10	4	10	2
	Tent.					1							
Total			2	11	6	11	4	6	3	10	4	10	2
VIF: économique, envers des descendants	Acc.	5		1	1	1				1	1		1
	Tent.	1	1									1	
Total	6	1	1	1	1					1	1	1	1
VIF: économique, envers d'autres membres	Acc.	108	19	20	21	15	15	11	14	8	5	12	5
	Tent.	3	1										
Total	111	20	20	21	15	15	11	14	8	5	12	5	

**PH Hormones et dopage**

		2000	2013	2014	2015	2016	2017	2018	2019	2020	2021	2022	2023
Dopage humain	Acc.		4	6	10	3	5	7	8	6	2	1	
	Total		4	6	10	3	5	7	8	6	2	1	
Engraissement illégal	Acc.		2	1		1	1	1	1			1	
	Total		2	1		1	1	1	1			1	



**PH Drogues**

		2000	2013	2014	2015	2016	2017	2018	2019	2020	2021	2022	2023
<b>Vente de cocaïne</b>	Acc.		5	5	8	10	4	6	12	12	15	14	18
	Total		5	5	8	10	4	6	12	12	15	14	18
<b>Import-export de cocaïne</b>	Acc.		2		1				1	1			
	Total		2		1				1	1			
<b>Production de drogues synthétiques</b>	Acc.				2			1					
	Total				2			1					
<b>Import-export de drogues synthétiques</b>	Acc.							1		1		1	
	Total							1		1		1	
<b>Vente de drogues synthétiques</b>	Acc.		3	2	1	3	2	2	5	4	5	3	2
	Total		3	2	1	3	2	2	5	4	5	3	2
<b>Production de cannabis (culture)</b>	Acc.		10	4	9	9	2	9	5	4	7	3	5
	Total		10	4	9	9	2	9	5	4	7	3	5
<b>Import-export de cannabis en grande quantité</b>	Acc.				1						1		
	Total				1						1		
<b>Vente de cannabis en grande quantité</b>	Acc.		2					1	3		2		
	Total		2					1	3		2		
<b>Import-export d'héroïne</b>	Acc.		2							1		1	
	Total		2							1		1	
<b>Vente-traffic d'héroïne</b>	Acc.		2	1	1	2	1	2		1		1	1
	Total		2	1	1	2	1	2		1		1	1

**PH Trafic d'armes**

		2000	2013	2014	2015	2016	2017	2018	2019	2020	2021	2022	2023
<b>Commerce et production d'arme à feu et mun.</b>	Acc.		3	1	1	1	2	3		2		1	2
	Total		3	1	1	1	2	3		2		1	2
<b>Commerce et production d'arme non à feu</b>	Acc.				1		1	1	1				
	Total				1		1	1	1				



**PH Traite des êtres humains**

		2000	2013	2014	2015	2016	2017	2018	2019	2020	2021	2022	2023
TEH - exploitation économique	Acc.	1	4		1	1	1		1		5	1	2
	Tent.												
	<b>Total</b>	<b>1</b>	<b>4</b>		<b>1</b>	<b>1</b>	<b>1</b>		<b>1</b>		<b>5</b>	<b>1</b>	<b>2</b>
TEH - exploitation sexuelle	Acc.	3	4	2	2	3	4	2	3		2	4	5
	Tent.	1											
	<b>Total</b>	<b>4</b>	<b>4</b>	<b>2</b>	<b>2</b>	<b>3</b>	<b>4</b>	<b>2</b>	<b>3</b>		<b>2</b>	<b>4</b>	<b>5</b>

**PH Violence dans l'espace public**

		2000	2013	2014	2015	2016	2017	2018	2019	2020	2021	2022	2023
Violence physique (transport public)	Acc.	29	23	20	28	18	18	25	12	17	18	22	22
	Tent.				1	1							1
	<b>Total</b>	<b>29</b>	<b>23</b>	<b>20</b>	<b>29</b>	<b>19</b>	<b>18</b>	<b>25</b>	<b>12</b>	<b>17</b>	<b>18</b>	<b>22</b>	<b>23</b>
Violence physique (voie publique)	Acc.	194	262	245	224	245	250	276	248	216	213	261	246
	Tent.	4	2	4	1	4	7	5	6	2	4	7	3
	<b>Total</b>	<b>198</b>	<b>264</b>	<b>249</b>	<b>225</b>	<b>249</b>	<b>257</b>	<b>281</b>	<b>254</b>	<b>218</b>	<b>217</b>	<b>268</b>	<b>249</b>
Violence physique (autre endroit public)	Acc.	12	23	15	16	14	17	9	18	10	15	22	21
	Tent.				1						1		
	<b>Total</b>	<b>12</b>	<b>23</b>	<b>15</b>	<b>17</b>	<b>14</b>	<b>17</b>	<b>9</b>	<b>18</b>	<b>10</b>	<b>16</b>	<b>22</b>	<b>21</b>
Violence physique (endroit accessible au public)	Acc.	92	99	93	95	83	87	87	62	72	73	87	80
	Tent.		1				1	3	2		1	1	2
	<b>Total</b>	<b>92</b>	<b>100</b>	<b>93</b>	<b>95</b>	<b>83</b>	<b>88</b>	<b>90</b>	<b>64</b>	<b>72</b>	<b>74</b>	<b>88</b>	<b>82</b>
Violence sexuelle (transport public)	Acc.	4	4	6	6	3	4	6	8	4	5	8	13
	Tent.				1					1			
	<b>Total</b>	<b>4</b>	<b>4</b>	<b>6</b>	<b>7</b>	<b>3</b>	<b>4</b>	<b>6</b>	<b>8</b>	<b>5</b>	<b>5</b>	<b>8</b>	<b>13</b>
Violence sexuelle (voie publique)	Acc.	24	40	33	19	18	21	13	27	34	25	23	25
	Tent.		1	1	1	1	1	1	1	2	1	1	
	<b>Total</b>	<b>24</b>	<b>41</b>	<b>34</b>	<b>20</b>	<b>19</b>	<b>22</b>	<b>14</b>	<b>28</b>	<b>36</b>	<b>26</b>	<b>24</b>	<b>25</b>
Violence sexuelle (autre endroit public)	Acc.	15	9	7	8	10	5	5	6	17	11	6	2
	Tent.			1						1			1
	<b>Total</b>	<b>15</b>	<b>9</b>	<b>8</b>	<b>8</b>	<b>10</b>	<b>5</b>	<b>5</b>	<b>6</b>	<b>18</b>	<b>11</b>	<b>6</b>	<b>3</b>
Violence sexuelle (endroit accessible au public)	Acc.	14	11	18	7	17	11	9	11	7	19	12	19
	Tent.		1		1			1				1	
	<b>Total</b>	<b>14</b>	<b>12</b>	<b>18</b>	<b>8</b>	<b>17</b>	<b>11</b>	<b>10</b>	<b>11</b>	<b>7</b>	<b>19</b>	<b>13</b>	<b>19</b>



**PH Violence dans l'espace public**

		2000	2013	2014	2015	2016	2017	2018	2019	2020	2021	2022	2023
	<b>Total</b>	<b>14</b>	<b>12</b>	<b>18</b>	<b>8</b>	<b>17</b>	<b>11</b>	<b>10</b>	<b>11</b>	<b>7</b>	<b>19</b>	<b>13</b>	<b>19</b>
<b>Violence psychique (transport public)</b>	<b>Acc.</b>	20	13	19	22	9	17	24	15	18	8	9	14
	<b>Total</b>	<b>20</b>	<b>13</b>	<b>19</b>	<b>22</b>	<b>9</b>	<b>17</b>	<b>24</b>	<b>15</b>	<b>18</b>	<b>8</b>	<b>9</b>	<b>14</b>
<b>Violence psychique (voie publique)</b>	<b>Acc.</b>	192	199	215	192	208	195	206	182	217	159	193	179
	<b>Tent.</b>	4							1				1
	<b>Total</b>	<b>196</b>	<b>199</b>	<b>215</b>	<b>192</b>	<b>208</b>	<b>195</b>	<b>206</b>	<b>183</b>	<b>217</b>	<b>159</b>	<b>193</b>	<b>180</b>
<b>Violence psychique (autre endroit public)</b>	<b>Acc.</b>	33	26	17	26	23	26	19	17	13	18	19	12
	<b>Total</b>	<b>33</b>	<b>26</b>	<b>17</b>	<b>26</b>	<b>23</b>	<b>26</b>	<b>19</b>	<b>17</b>	<b>13</b>	<b>18</b>	<b>19</b>	<b>12</b>
<b>Violence psychique (endroit accessible au public)</b>	<b>Acc.</b>	106	96	132	97	102	104	105	82	70	66	68	86
	<b>Tent.</b>	2	1			1				1			
	<b>Total</b>	<b>108</b>	<b>97</b>	<b>132</b>	<b>97</b>	<b>103</b>	<b>104</b>	<b>105</b>	<b>82</b>	<b>71</b>	<b>66</b>	<b>68</b>	<b>86</b>
<b>Vol à main armée (transport public)</b>	<b>Acc.</b>	7	2	2	3	2	3		1	2		1	1
	<b>Tent.</b>	1			1		2		3				
	<b>Total</b>	<b>8</b>	<b>2</b>	<b>2</b>	<b>4</b>	<b>2</b>	<b>5</b>		<b>4</b>	<b>2</b>		<b>1</b>	<b>1</b>
<b>Vol à main armée (voie publique)</b>	<b>Acc.</b>	37	19	20	18	20	11	9	14	13	21	15	24
	<b>Tent.</b>	16	2	4	3	5	1	5	7	1	2	4	3
	<b>Total</b>	<b>53</b>	<b>21</b>	<b>24</b>	<b>21</b>	<b>25</b>	<b>12</b>	<b>14</b>	<b>21</b>	<b>14</b>	<b>23</b>	<b>19</b>	<b>27</b>
<b>Vol à main armée (autre endroit public)</b>	<b>Acc.</b>	4	3	3	3	1	2	1		2	5		1
	<b>Tent.</b>	1	1				1	2					
	<b>Total</b>	<b>5</b>	<b>4</b>	<b>3</b>	<b>3</b>	<b>1</b>	<b>3</b>	<b>3</b>		<b>2</b>	<b>5</b>		<b>1</b>
<b>Vol à main armée (endroit accessible au public)</b>	<b>Acc.</b>	39	24	16	20	11	6	6	13	22	9	17	7
	<b>Tent.</b>	3	5	3	2	2	1	7		1	2	3	4
	<b>Total</b>	<b>42</b>	<b>29</b>	<b>19</b>	<b>22</b>	<b>13</b>	<b>7</b>	<b>13</b>	<b>13</b>	<b>23</b>	<b>11</b>	<b>20</b>	<b>11</b>
<b>Vol avec violence sans arme (transport public)</b>	<b>Acc.</b>	29	17	15	17	15	12	11	16	14	13	15	16
	<b>Tent.</b>	7	1	4	4	2		3		1		1	3
	<b>Total</b>	<b>36</b>	<b>18</b>	<b>19</b>	<b>21</b>	<b>17</b>	<b>12</b>	<b>14</b>	<b>16</b>	<b>15</b>	<b>13</b>	<b>16</b>	<b>19</b>
<b>Vol avec violence sans arme (voie publique)</b>	<b>Acc.</b>	217	219	194	162	172	140	117	112	91	83	81	112
	<b>Tent.</b>	31	34	21	29	33	19	16	24	17	7	4	6
	<b>Total</b>	<b>248</b>	<b>253</b>	<b>215</b>	<b>191</b>	<b>205</b>	<b>159</b>	<b>133</b>	<b>136</b>	<b>108</b>	<b>90</b>	<b>85</b>	<b>118</b>
<b>Vol avec violence sans arme (autre endroit public)</b>	<b>Acc.</b>	8	11	7	12	9	7	10	4	10	6	2	8
	<b>Tent.</b>	3	4	2	2	3			2	1		2	
	<b>Total</b>	<b>11</b>	<b>15</b>	<b>9</b>	<b>14</b>	<b>12</b>	<b>7</b>	<b>10</b>	<b>6</b>	<b>11</b>	<b>6</b>	<b>4</b>	<b>8</b>



**PH Violence dans l'espace public**

		2000	2013	2014	2015	2016	2017	2018	2019	2020	2021	2022	2023
Vol avec violence sans arme (endr. acces. au pub.)	Acc.	47	35	27	33	35	32	33	26	22	37	28	24
	Tent.	8	4	3	1	4	1	6	3	1	3	2	3
	<b>Total</b>	<b>55</b>	<b>39</b>	<b>30</b>	<b>34</b>	<b>39</b>	<b>33</b>	<b>39</b>	<b>29</b>	<b>23</b>	<b>40</b>	<b>30</b>	<b>27</b>

**PH Autre**

		2000	2013	2014	2015	2016	2017	2018	2019	2020	2021	2022	2023
Faux policiers	Acc.	2	18	9	12	14	5	3	8	5	1		6
	Tent.		3	5	8	7	4	1	3	3	1	2	1
	<b>Total</b>	<b>2</b>	<b>21</b>	<b>14</b>	<b>20</b>	<b>21</b>	<b>9</b>	<b>4</b>	<b>11</b>	<b>8</b>	<b>2</b>	<b>2</b>	<b>7</b>
Terrorisme, extrémisme et radicalisme	Acc.			3	4	7	4	4	3	1	1	2	9
	Tent.												
	<b>Total</b>			<b>3</b>	<b>4</b>	<b>7</b>	<b>4</b>	<b>4</b>	<b>3</b>	<b>1</b>	<b>1</b>	<b>2</b>	<b>9</b>
Cyberharcèlement	Acc.	72	75	81	88	82	69	81	63	53	62	72	59
	Tent.	1											
	<b>Total</b>	<b>73</b>	<b>75</b>	<b>81</b>	<b>88</b>	<b>82</b>	<b>69</b>	<b>81</b>	<b>63</b>	<b>53</b>	<b>62</b>	<b>72</b>	<b>59</b>
Fraude à l'identité	Acc.	36	133	151	107	103	80	77	77	70	79	62	68
	Tent.	1	3	7	6	4	2	4	3	1	2		3
	<b>Total</b>	<b>37</b>	<b>136</b>	<b>158</b>	<b>113</b>	<b>107</b>	<b>82</b>	<b>81</b>	<b>80</b>	<b>71</b>	<b>81</b>	<b>62</b>	<b>71</b>

# ***STATISTIQUES POLICIERES DE CRIMINALITE***

---

***LIEU DE PERPETRATION: ZONE DE POLICE***

**UCCLE/W-B/AUDERGHEM**

***ANNEXE IV: FAITS ENREGISTRES  
NON CRIMINELS***





**UCCLE/W-B/AUDERGHEM**

**Faits non criminels**

**Maladies / Décès / Disparition**

	2000	2013	2014	2015	2016	2017	2018	2019	2020	2021	2022	2023
Suicide	63	52	53	46	66	61	71	88	80	70	67	65
Personne malade	51	133	125	117	166	172	187	189	206	217	215	273
Décès suspect	15	12	19	22	23	17	20	20	9	23	15	37
Décès naturel	17	32	30	26	24	22	17	23	22	38	20	22
Disparition (personne disparue)	266	123	122	120	101	114	108	153	98	117	154	193
Accident (sauf roulage)	26	35	39	46	48	43	43	47	31	42	43	60
Cadavre non identifié				2				2				
Sécurité des travailleurs (accident du travail)												2
Personne amnésique		5	4	2	1	3	1					
Non spécifié					1		1	2	2	1	2	1
Autres	8	1		1		1	1	1	1		1	1
<b>Total</b>	<b>446</b>	<b>393</b>	<b>392</b>	<b>382</b>	<b>430</b>	<b>433</b>	<b>449</b>	<b>525</b>	<b>449</b>	<b>508</b>	<b>517</b>	<b>654</b>

**Appels**

	2000	2013	2014	2015	2016	2017	2018	2019	2020	2021	2022	2023
Alarme	11	5	2		3		2	1	4	1	1	3
Appels	17	3	5	17	12	10	7	6	9	15	17	14
<b>Total</b>	<b>28</b>	<b>8</b>	<b>7</b>	<b>17</b>	<b>15</b>	<b>10</b>	<b>9</b>	<b>7</b>	<b>13</b>	<b>16</b>	<b>18</b>	<b>17</b>

**Problèmes sociaux**

	2000	2013	2014	2015	2016	2017	2018	2019	2020	2021	2022	2023
Différends familiaux	37	50	42	36	20	20	38	41	41	38	78	51
Différend (pas de coups)	19	19	33	26	31	22	33	44	42	43	49	63
Affaire civile	18	36	57	44	43	39	27	34	25	23	54	61
Protection de la jeunesse	230	201	299	229	230	173	245	297	236	214	308	461
Autres	20	8	3	5	6	10	8	7	10	10	12	5
<b>Total</b>	<b>324</b>	<b>314</b>	<b>434</b>	<b>340</b>	<b>330</b>	<b>264</b>	<b>351</b>	<b>423</b>	<b>354</b>	<b>328</b>	<b>501</b>	<b>641</b>



### Catastrophes

	2000	2013	2014	2015	2016	2017	2018	2019	2020	2021	2022	2023
Fuite de gaz		2	1	1			3	2	2			1
Affaissement			1	1		1					1	1
Catastrophe naturelle			1					1				1
Inondation							1	3			1	2
Dégâts tempête	2	7	5	6	3	5	10	18	13	7	21	18
Problèmes causés par l'eau		1		2		1				1		
Dégâts eau		1		2		2	2	1	1	1		
Autres		2	4	4	2			2		1	2	1
<b>Total</b>	<b>2</b>	<b>13</b>	<b>12</b>	<b>16</b>	<b>5</b>	<b>9</b>	<b>16</b>	<b>27</b>	<b>16</b>	<b>10</b>	<b>25</b>	<b>24</b>

### Ordre public

	2000	2013	2014	2015	2016	2017	2018	2019	2020	2021	2022	2023
Manifestation							1		1			
Troubles	4	55	51	72	43	5	5	3	3	5	7	5
Autres			1	2	1				1		1	
<b>Total</b>	<b>4</b>	<b>55</b>	<b>52</b>	<b>74</b>	<b>44</b>	<b>5</b>	<b>6</b>	<b>3</b>	<b>5</b>	<b>5</b>	<b>8</b>	<b>5</b>

### Agissements suspects

	2000	2013	2014	2015	2016	2017	2018	2019	2020	2021	2022	2023
	142	17	20	41	28	18	18	20	16	9	9	10
<b>Total</b>	<b>142</b>	<b>17</b>	<b>20</b>	<b>41</b>	<b>28</b>	<b>18</b>	<b>18</b>	<b>20</b>	<b>16</b>	<b>9</b>	<b>9</b>	<b>10</b>

### Objets trouvés

	2000	2013	2014	2015	2016	2017	2018	2019	2020	2021	2022	2023
	7	17	14	29	55	51	46	23	21	54	40	52
<b>Total</b>	<b>7</b>	<b>17</b>	<b>14</b>	<b>29</b>	<b>55</b>	<b>51</b>	<b>46</b>	<b>23</b>	<b>21</b>	<b>54</b>	<b>40</b>	<b>52</b>

### Objets perdus

	2000	2013	2014	2015	2016	2017	2018	2019	2020	2021	2022	2023
	402	6.240	6.474	5.748	3.333	3.587	3.695	3.877	2.929	3.317	3.707	3.667
<b>Total</b>	<b>402</b>	<b>6.240</b>	<b>6.474</b>	<b>5.748</b>	<b>3.333</b>	<b>3.587</b>	<b>3.695</b>	<b>3.877</b>	<b>2.929</b>	<b>3.317</b>	<b>3.707</b>	<b>3.667</b>

### Autres non-infractions



**Autres non-infractions**

	2000	2013	2014	2015	2016	2017	2018	2019	2020	2021	2022	2023
Ordonnance de capture		5	2	10	4	6	3		3	3	1	6
Non-respect des conditions	1	7	5	12	24	21	42	30	39	70	47	26
Procès-verbal d'information	164	34	30	25	35	46	46	41	33	56	48	36
Notification		669	669	787	572	448	421	457	376	369	408	271
Dégradation involontaire câbles (non-télécom)				1			1					1
Comportement lié à une radicalisation violente					1		1	1				1
Demande signalement surveillance électronique						2		1	1	14	33	33
Fonction de contrôle armes		2	5	3	2	2	6	3	8	25	18	27
Non spécifié				1	1		1				1	
Autres non infractions	33											
<b>Total</b>	<b>198</b>	<b>717</b>	<b>711</b>	<b>839</b>	<b>639</b>	<b>525</b>	<b>521</b>	<b>533</b>	<b>460</b>	<b>537</b>	<b>556</b>	<b>401</b>