

STATISTIQUES POLICIERES DE CRIMINALITE

LIEU DE PERPETRATION: ZONE DE POLICE

ZONE MIDI

2000 - 2023

Police fédérale - DGRIDRIIBIPOL

STATISTIQUES POLICIERES DE CRIMINALITE

LIEU DE PERPETRATION: ZONE DE POLICE

ZONE MIDI

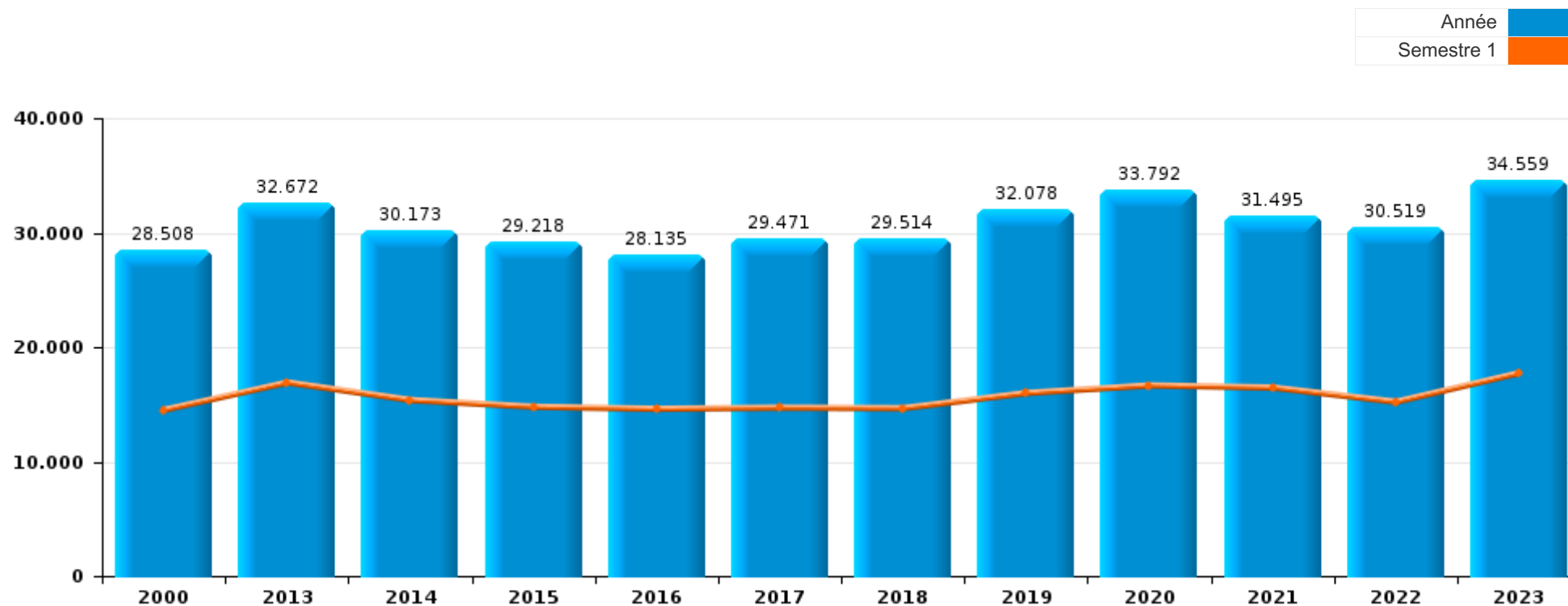
PARTIE I : INFRACTIONS JUDICIAIRES

CRIMINALITE ENREGISTREE COMMISE AU NIVEAU DE LA ZONE DE POLICE



ZONE MIDI

	2000	2013	2014	2015	2016	2017	2018	2019	2020	2021	2022	2023
Nombre total des délits	28.508	32.672	30.173	29.218	28.135	29.471	29.514	32.078	33.792	31.495	30.519	34.559





ZONE MIDI

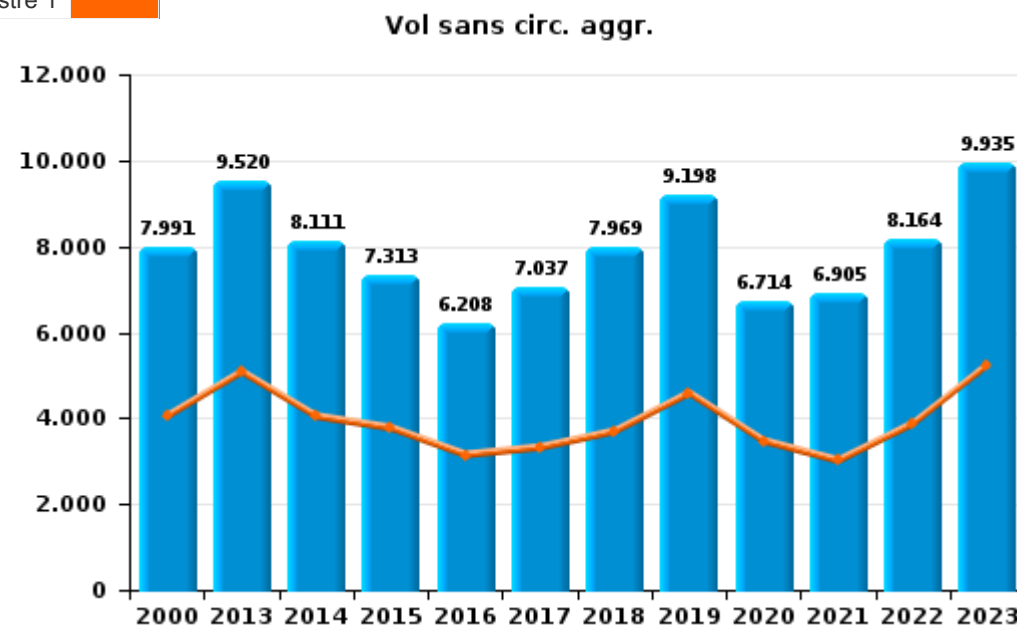
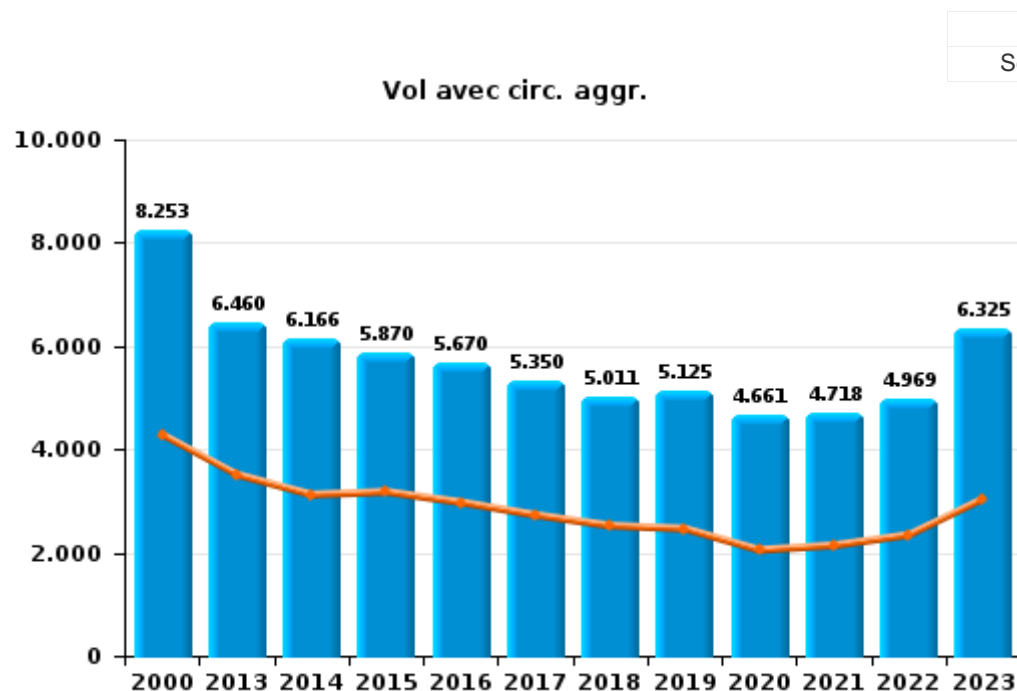
	2000	2013	2014	2015	2016	2017	2018	2019	2020	2021	2022	2023
Vol et extorsion	16.935	16.137	14.450	13.351	12.032	12.546	13.111	14.483	11.492	11.723	13.285	16.446
Législation sur les étrangers	571	2.022	1.761	1.653	1.792	2.350	2.524	3.229	3.571	3.766	2.308	2.819
Infr. contre l'intégrité physique	1.608	2.226	2.226	2.137	2.079	2.029	2.066	2.050	1.915	2.024	2.086	2.169
Dégradation de la propriété	2.113	2.237	2.222	2.204	1.921	1.865	1.845	1.900	1.778	1.740	1.730	1.734
Drogues	997	1.685	1.662	1.752	1.399	1.665	1.603	1.624	1.706	1.430	1.250	1.549
Fraude	1.682	990	974	896	853	1.082	1.275	1.347	1.478	1.672	1.833	1.892
Infr. contre la sécurité publique	1.005	1.354	1.340	1.356	1.146	1.046	1.023	1.076	1.027	1.081	1.081	1.135
Criminalité informatique		670	670	664	873	795	689	943	918	1.246	1.772	1.847
Infr. contre la foi publique	831	1.092	1.066	1.213	975	908	962	827	780	849	790	613
Infr. contre autres valeurs morales et sentiments	245	883	830	790	716	713	667	801	762	712	812	767
Registre de population	65	292	305	490	1.589	1.694	770	643	742	679	623	638
Santé publique	27	121	49	27	28	31	30	31	4.494	1.983	156	94
Armes et explosifs	277	393	349	439	357	430	411	466	337	336	387	515
Infr. contre l'autorité publique	570	355	331	309	313	261	301	278	327	241	213	178
Protection de la jeunesse	167	353	369	334	284	272	277	255	262	265	280	244
Infr. contre les mœurs	205	202	239	240	242	258	270	337	283	312	357	327
Ivresse et alcool	56	246	218	240	255	239	282	344	296	295	292	258
Carte d'identité	115	114	86	97	95	297	388	251	557	183	92	74
Code pénal social	7	252	181	154	152	161	209	198	145	173	156	172
Infr. relative au statut juridique de l'enfant	38	153	120	130	114	135	118	159	155	198	198	160
Pratiques commerciales	58	170	124	203	208	134	136	106	78	51	41	128
Autres lois spéciales	57	24	68	71	243	169	75	184	160	50	175	132
Protection de la personne	136	118	98	117	86	70	84	90	115	90	82	100
Infr. contre la famille	288	141	108	120	91	83	70	57	53	78	46	39
Environnement	89	64	41	23	44	45	115	74	91	63	201	92
Infr. contre la liberté individuelle	28	64	85	86	81	76	74	85	80	68	70	82
Protection des revenus publics	6	38	26	9	25	15	54	149	109	98	75	135
Travail	51	113	68	42	42	20	33	27	25	33	8	13
Législation économique	2	100	40	14	38	18	22	14	16	9	20	77
Contravention Code pénal	258	6	1	5	2	2	3	1	2	1	3	5
Loi du football	2	8	12	9	8	8		4	2	4	48	76
Exercice illégal de l'autorité publique	14	15	10	9	7	4	4	8	8	14	23	30
Infr. contre la Sécurité de l'Etat		10	12	13	22	30	2	8		4	1	2
Marchand de sommeil		5	6	7		1	4	13	10	8	13	7
Traite des êtres humains	1	9	7	6	11	6	5	5	9	5	6	4
Hormones et dopage		5	7	3	9	11	10	10		5		1
Sécurité privée		1	8	2	2	1	1		1		1	
Provocation crime ou délits									5	5	2	4
Autres infractions Code pénal		2	3	1		1		1	2	1	3	1
Code pénal militaire et milice	1	1		2								
Exploitation de la mendicité		1	1		1				1			
Législation sur les élections	3						1					
Sous-total	28.508	32.672	30.173	29.218	28.135	29.471	29.514	32.078	33.792	31.495	30.519	34.559
Contravention règlement policier local	1	483	558	469	214	370	488	344	1.813	469	707	788
Sous-total	1	483	558	469	214	370	488	344	1.813	469	707	788
Total	28.509	33.155	30.731	29.687	28.349	29.841	30.002	32.422	35.605	31.964	31.226	35.347



I.1. Catégorie des infractions : Vol et extorsion (top 5 des infractions au niveau national 2023)

ZONE MIDI

	2000	2013	2014	2015	2016	2017	2018	2019	2020	2021	2022	2023
Vol sans circ. agr.	7.991	9.520	8.111	7.313	6.208	7.037	7.969	9.198	6.714	6.905	8.164	9.935
Vol avec circ. agr.	8.253	6.460	6.166	5.870	5.670	5.350	5.011	5.125	4.661	4.718	4.969	6.325
Extorsion	35	131	125	133	126	126	109	133	97	76	112	138
Vol non spécifié	654	26	47	34	27	32	21	27	20	24	40	48
Autres	2		1	1	1	1	1					
Total	16.935	16.137	14.450	13.351	12.032	12.546	13.111	14.483	11.492	11.723	13.285	16.446

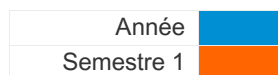




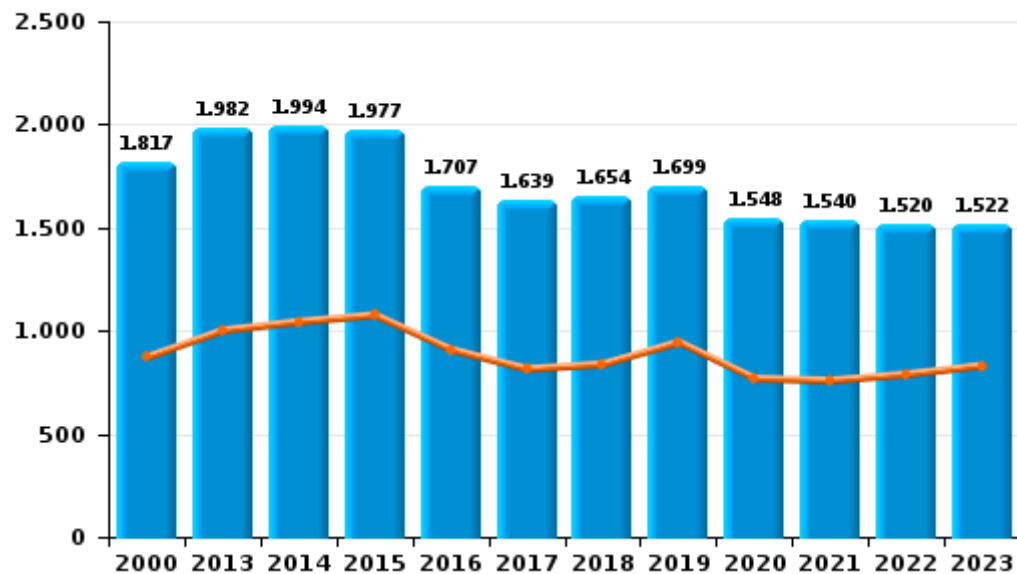
I.2. Catégorie des infractions : Dégradation de la propriété (top 5 des infractions au niveau national 2023)

ZONE MIDI

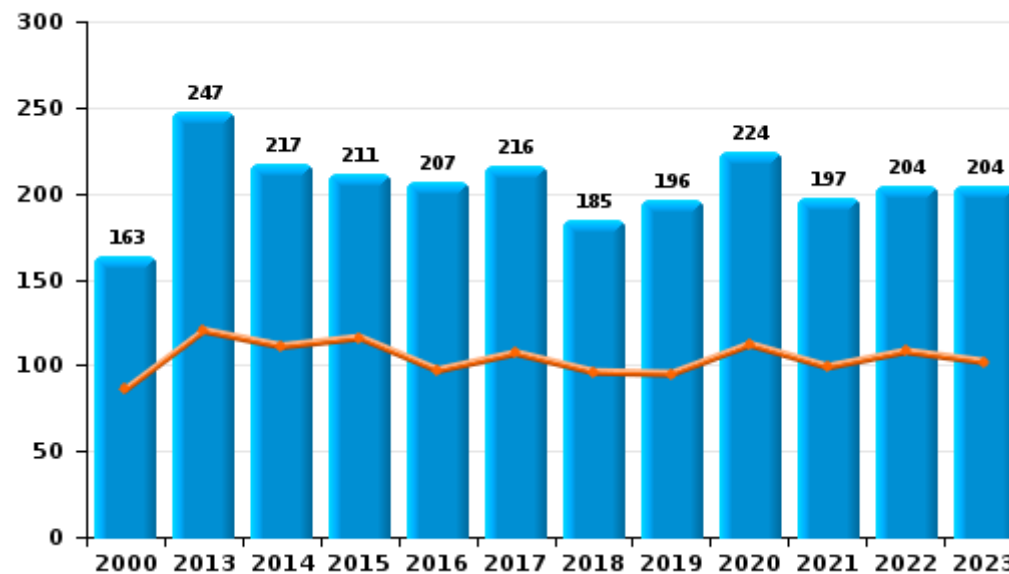
	2000	2013	2014	2015	2016	2017	2018	2019	2020	2021	2022	2023
Vandalisme	1.817	1.982	1.994	1.977	1.707	1.639	1.654	1.699	1.548	1.540	1.520	1.522
Incendie volontaire	83	139	137	107	126	120	93	104	137	105	121	118
Incendie involontaire	80	108	80	104	81	96	92	92	87	92	83	86
Destruction, dénaturation, dégradation	133	8	10	16	7	10	6	5	6	3	5	7
Destruction par explosion volontaire			1								1	1
Total	2.113	2.237	2.222	2.204	1.921	1.865	1.845	1.900	1.778	1.740	1.730	1.734



Vandalisme



Incendie



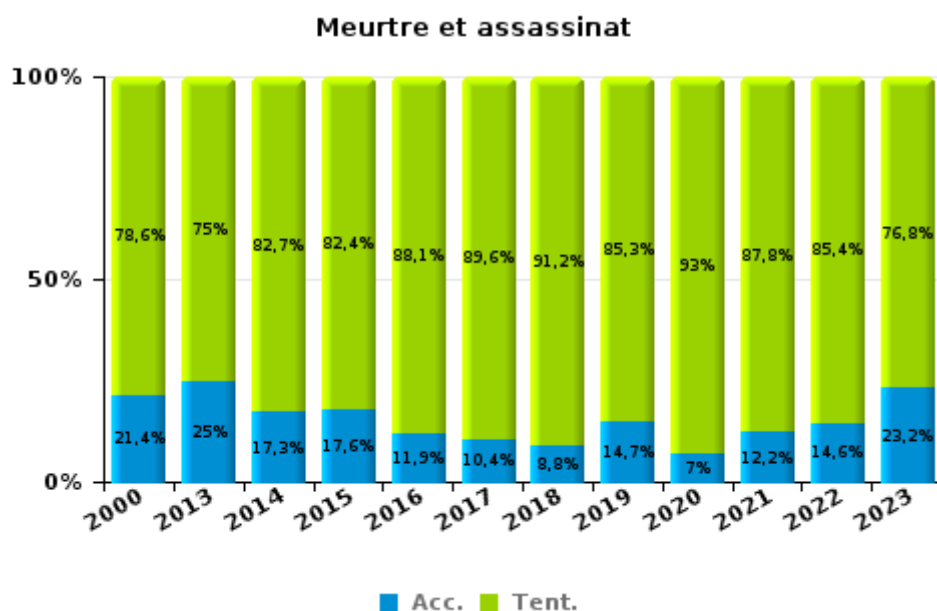
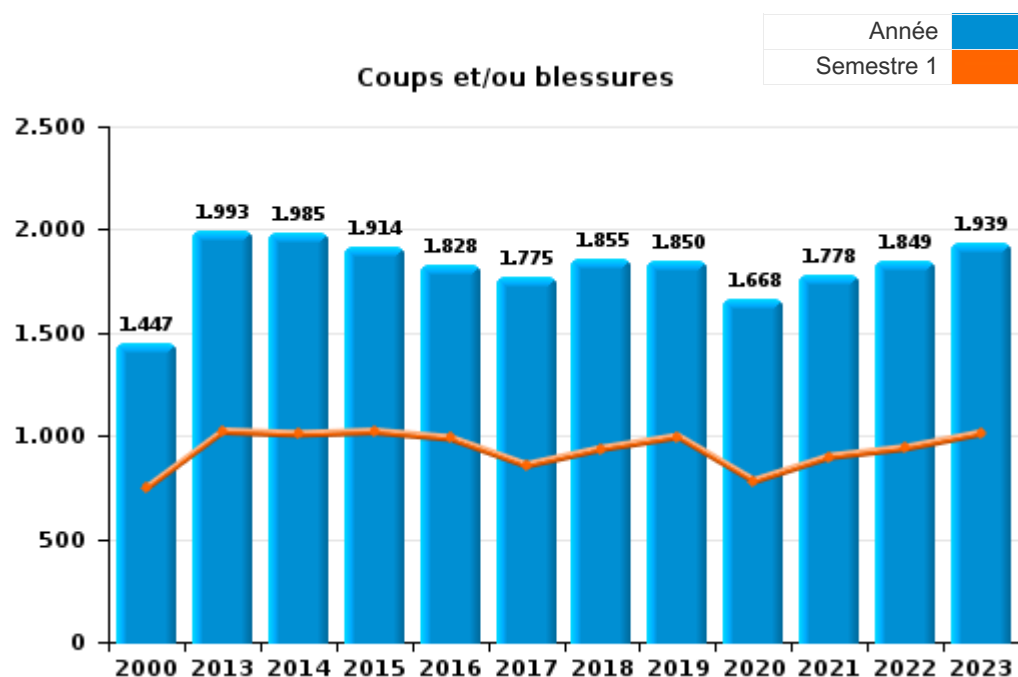
FPF/DGR/DRI/BIPOL - Statistiques policières de criminalité (date de clôture: 19/04/2024)
 Les données pour les années 2001 jusqu'à 2012 ne sont plus publiées mais restent disponibles sur demande auprès du service BIPOL.



I.3. Catégorie des infractions : Infr. contre l'intégrité physique (top 5 des infractions au niveau national 2023)

ZONE MIDI

	2000	2013	2014	2015	2016	2017	2018	2019	2020	2021	2022	2023
Coups et/ou blessures	1.447	1.993	1.985	1.914	1.828	1.775	1.855	1.850	1.668	1.778	1.849	1.939
Autres	147	201	189	172	209	206	177	166	204	197	189	174
Meurtre et assassinat	14	32	52	51	42	48	34	34	43	49	48	56
Total	1.608	2.226	2.226	2.137	2.079	2.029	2.066	2.050	1.915	2.024	2.086	2.169

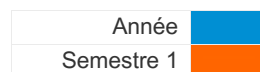




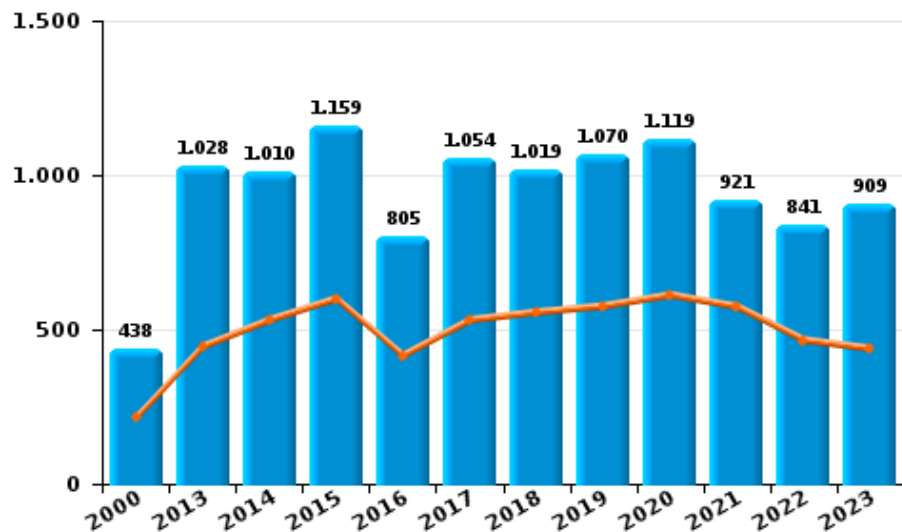
I.4. Catégorie des infractions : Drogues (top 5 des infractions au niveau national 2023)

ZONE MIDI

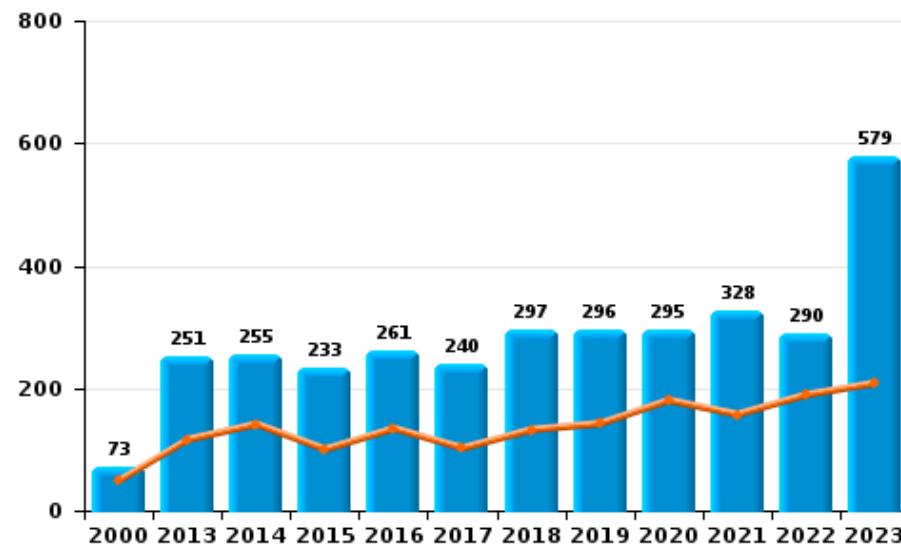
	2000	2013	2014	2015	2016	2017	2018	2019	2020	2021	2022	2023
Détention	438	1.028	1.010	1.159	805	1.054	1.019	1.070	1.119	921	841	909
Commerce	73	251	255	233	261	240	297	296	295	328	290	579
Usage	387	213	157	159	124	135	103	71	113	90	42	10
Importation et exportation	87	119	164	114	99	109	81	91	84	29	36	16
Autres	12	57	54	58	90	99	89	71	74	48	26	24
Fabrication		17	22	29	20	28	14	25	21	14	15	11
Total	997	1.685	1.662	1.752	1.399	1.665	1.603	1.624	1.706	1.430	1.250	1.549



Détention



Commerce





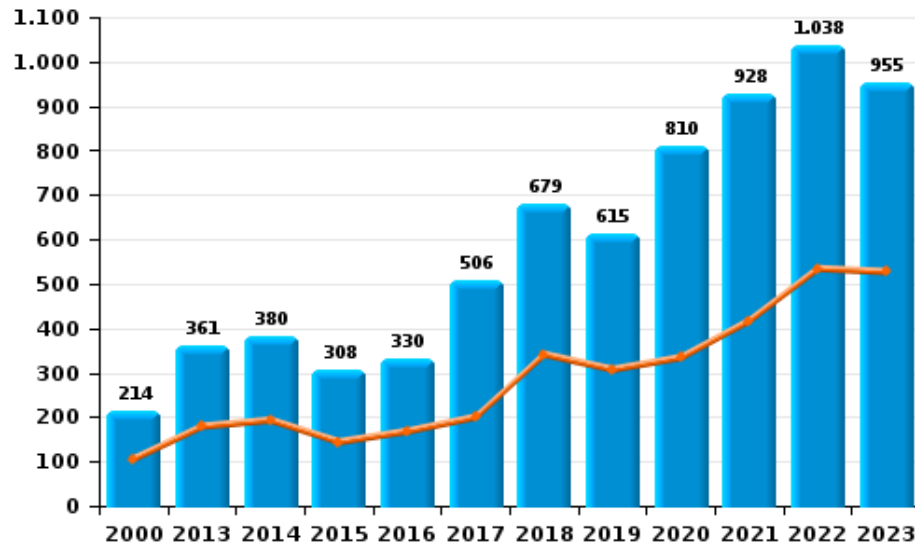
I.5. Catégorie des infractions : Fraude (top 5 des infractions au niveau national 2023)

ZONE MIDI

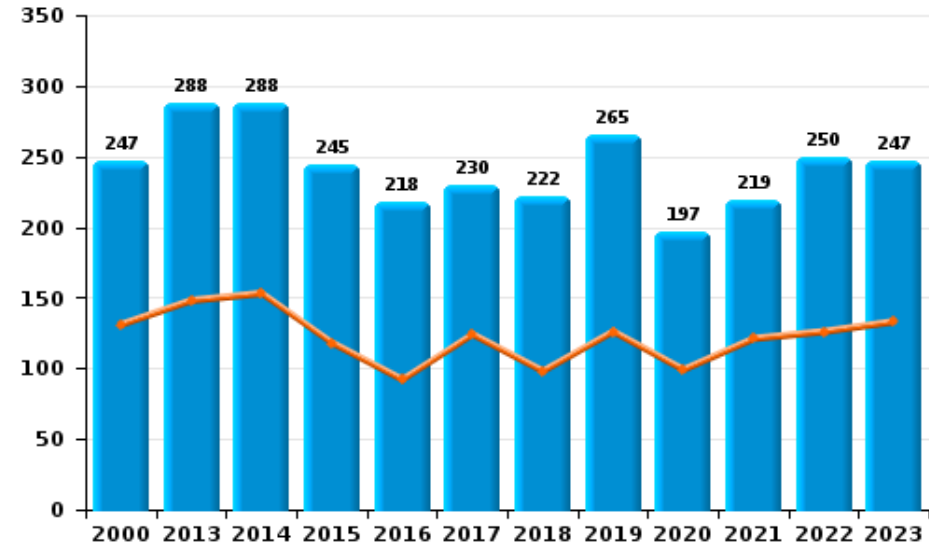
	2000	2013	2014	2015	2016	2017	2018	2019	2020	2021	2022	2023
Abus de confiance et infr. apparentées	247	288	288	245	218	230	222	265	197	219	250	247
Détournement et destruction frauduleuse	830	78	72	81	79	105	96	115	107	118	197	251
Escroquerie	214	361	380	308	330	506	679	615	810	928	1.038	955
Fraudes: Autres	124	42	40	46	68	60	77	112	167	183	99	208
Grivèlerie	81	56	34	26	19	25	37	23	20	19	26	16
Infr. liées à l'insolvabilité	3	26	20	21	31	25	29	21	14	8	9	6
Recel	183	139	140	169	108	131	135	196	163	197	214	209
Total	1.682	990	974	896	853	1.082	1.275	1.347	1.478	1.672	1.833	1.892



Escroquerie



Abus de confiance et infr. apparentée



STATISTIQUES POLICIERES DE CRIMINALITE

LIEU DE PERPETRATION: ZONE DE POLICE

ZONE MIDI

PARTIE II : FIGURES CRIMINELLES / PHENOMENES



ZONE MIDI

FC Vol moyen de transport

	2000	2013	2014	2015	2016	2017	2018	2019	2020	2021	2022	2023
Vol de voiture	1.343	413	490	388	374	372	314	296	240	201	263	267
Vol de moto	79	90	93	83	80	67	60	73	36	50	93	124
Carjacking	65	17	23	20	21	29	19	18	17	13	17	9
Homejacking	1	3	2	4	3	1	1	2	1			3
Vol dans les garages	1	13	14	11	8	18	9	7	15	1	3	4
Vol de vélomoteur	91	47	64	75	44	59	61	68	56	92	79	61
Vol de vélo	107	310	341	367	437	460	457	620	785	789	818	869

FC Cambriolage

	2000	2013	2014	2015	2016	2017	2018	2019	2020	2021	2022	2023
Cambriolage dans habitation	1.161	1.694	1.526	1.646	1.376	1.431	1.410	1.413	1.025	1.037	1.133	1.006
Cambriolage ds entreprise ou commerce	771	635	570	581	509	549	489	473	467	494	473	410
Cambriolage ds service public ou bâtiment administ	175	107	139	116	102	126	93	79	72	62	67	57
Vol au bélier		1		1	1		1					
Cambriolage dans bâtiment (total)	2.105	2.432	2.233	2.342	1.984	2.105	1.990	1.962	1.563	1.587	1.667	1.468



FC Vol autre

	2000	2013	2014	2015	2016	2017	2018	2019	2020	2021	2022	2023
Vol à main armée	225	234	222	245	190	206	176	197	152	158	145	223
Vol avec violence sans arme	1.657	1.461	1.597	1.963	1.473	1.336	1.125	1.171	988	927	986	1.329
Vol dans ou sur un véhicule	5.280	3.785	3.523	3.055	3.331	2.931	2.777	3.002	2.895	3.216	3.240	4.643
Sacjacking dans une voiture		197	169	384	274	116	49	77	21	19	12	5
Vol d'armes et explosifs	27	36	38	47	30	47	40	47	30	25	34	37
Steaming		2	4	10	4	4	3	3		2	4	3
Arrachage de sac à main	494	194	193	119	82	78	60	43	24	25	47	52
Vol à l'arraché	907	909	960	1.250	804	771	704	726	550	493	553	852
Vol à la tire	1.810	2.903	2.318	1.962	1.532	1.877	2.453	3.233	2.118	2.059	2.853	3.619
Vol à l'étalage	439	641	659	644	543	474	499	495	377	353	331	276
Vol par ruse	298	1.878	1.676	1.758	1.371	1.193	2.209	2.154	1.002	1.017	1.402	1.299
Vol de métaux	12	65	30	24	14	33	41	35	11	10	23	30
Vol sur les chantiers	64	71	69	54	63	70	70	81	54	70	68	43
Home-invasion			4	14	10	8	6	7	11	5	2	4
Vol d'animaux	12	10	6	4	11	7	2	4	3	5	2	4
Vol de cargaison		5	5	2	8	5	4	2	5	6	3	8

Criminalité ICT

	2000	2013	2014	2015	2016	2017	2018	2019	2020	2021	2022	2023
Fraude de cartes de paiements	22	440	438	411	577	514	447	537	535	713	954	975
Phishing		13	4	5	6	5	8	10	31	22	33	19
Ransomware						4		2				
Shouldersurfing		105	115	99	205	154	90	100	57	27	23	5
Skimming		55	47	50	29	19	18	18	18	11	12	17



FC Autre

	2000	2013	2014	2015	2016	2017	2018	2019	2020	2021	2022	2023
Violence contre les métiers d'intérêt général	64	89	99	93	87	81	66	70	77	94	92	90
Viol collectif	2	9	12	9	6	9	9	15	17	12	7	10
Graffiti	2	141	120	156	130	104	101	120	111	130	147	124
Dégradation de voiture	328	1.078	1.098	1.068	897	906	894	903	828	752	768	839
Rixe au couteau	12	37	44	43	37	59	34	35	52	59	49	60

PH Violence intrafamiliale (VIF)

	2000	2013	2014	2015	2016	2017	2018	2019	2020	2021	2022	2023
VIF: physique, dans le couple	239	558	491	469	507	402	466	472	469	445	463	440
VIF: physique, envers des descendants	45	127	97	94	104	85	106	107	80	91	92	95
VIF: physique, envers d'autres membres	180	87	83	91	70	67	65	78	50	71	68	81
VIF: sexuelle, dans le couple		3	2	6	5	4	4	7	4	6	5	6
VIF: sexuelle, envers des descendants	17	12	10	4	16	6	7	6	12	12	7	
VIF: sexuelle, envers d'autres membres	1	3	2					3		2	1	
VIF: psychique, dans le couple	205	274	219	277	204	227	220	239	252	300	280	238
VIF: psychique, envers des descendants	2	9	9	18	22	23	23	29	16	15	23	26
VIF: psychique, envers d'autres membres	2	13	9	14	14	20	17	33	14	12	17	18
VIF: économique, dans le couple	4	22	24	22	16	23	20	22	22	13	16	13
VIF: économique, envers des descendants	25	2			4	3	2	4	1	1	2	1
VIF: économique, envers d'autres membres	221	65	57	43	32	38	21	21	12	22	16	27



PH Hormones et dopage

	2000	2013	2014	2015	2016	2017	2018	2019	2020	2021	2022	2023
Dopage humain	7	6	9	8	14	14	13	16	5	11	7	9
Engraissement illégal			2	5	3	2	2	3	1	3	2	1

PH Drogues

	2000	2013	2014	2015	2016	2017	2018	2019	2020	2021	2022	2023
Vente de cocaïne	1	53	45	36	46	34	59	59	61	68	69	132
Import-export de cocaïne		4	10	9	3	6	1	4	5	7	9	3
Production de drogues synthétiques			2		1							
Import-export de drogues synthétiques		3	3	2				3		2	7	4
Vente de drogues synthétiques		9	6	9	8	6	8	5	11	10	10	9
Production de cannabis (culture)		13	17	19	12	17	8	7	12	9	10	4
Import-export de cannabis en grande quantité			4	2				1		3	1	2
Vente de cannabis en grande quantité		1		1	1	5	3	1	2	7	9	16
Import-export d'héroïne		3	4	4	3	4		3		1		
Vente-traffic d'héroïne		36	26	29	24	12	15	10	17	32	23	4

PH Trafic d'armes

	2000	2013	2014	2015	2016	2017	2018	2019	2020	2021	2022	2023
Commerce et production d'arme à feu et mun.	1	5	3	8	8	2	3	8	5	2	2	5
Commerce et production d'arme non à feu		2	2	1		2		4	1	1	2	1

PH Traite des êtres humains

	2000	2013	2014	2015	2016	2017	2018	2019	2020	2021	2022	2023
TEH - exploitation économique	3	5	5	6	6	1	2	2	3	4	3	2
TEH - exploitation sexuelle	23	5	5	3	7	5	4	6	13	4	13	5



PH Violence dans l'espace public

	2000	2013	2014	2015	2016	2017	2018	2019	2020	2021	2022	2023
Violence physique (transport public)	181	176	215	156	151	164	146	172	169	220	196	223
Violence physique (voie publique)	643	826	859	817	836	870	872	846	863	787	835	858
Violence physique (autre endroit public)	55	48	52	51	39	38	37	28	31	51	28	34
Violence physique (endroit accessible au public)	184	223	213	258	208	223	241	203	136	160	187	204
Violence sexuelle (transport public)	17	25	23	19	30	22	26	37	28	35	29	31
Violence sexuelle (voie publique)	23	27	32	33	36	50	37	52	42	43	60	47
Violence sexuelle (autre endroit public)	14	10	13	9	7	12	14	13	8	9	9	9
Violence sexuelle (endroit accessible au public)	21	18	18	27	23	26	23	24	13	26	36	35
Violence psychique (transport public)	228	228	194	191	152	163	130	141	140	198	152	155
Violence psychique (voie publique)	482	724	716	729	633	602	631	610	599	513	556	566
Violence psychique (autre endroit public)	86	72	57	71	62	37	39	45	35	37	33	24
Violence psychique (endroit accessible au public)	207	350	355	421	374	283	318	276	205	161	190	168
Vol à main armée (transport public)	31	24	16	14	8	12	11	6	11	11	7	26
Vol à main armée (voie publique)	94	116	108	80	82	97	79	99	76	91	91	119
Vol à main armée (autre endroit public)	1	10	8	9	13	10	7	4	4	6	9	10
Vol à main armée (endroit accessible au public)	57	63	68	100	53	69	58	60	42	35	24	48
Vol avec violence sans arme (transport public)	167	307	202	187	99	144	146	138	176	194	205	312
Vol avec violence sans arme (voie publique)	1.171	894	1.100	1.483	1.108	960	760	803	616	563	609	810
Vol avec violence sans arme (autre endroit public)	28	24	43	43	48	50	32	41	24	25	19	41
Vol avec violence sans arme (endr. acces. au pub.)	110	78	118	86	108	88	107	95	59	56	61	68



PH Autre

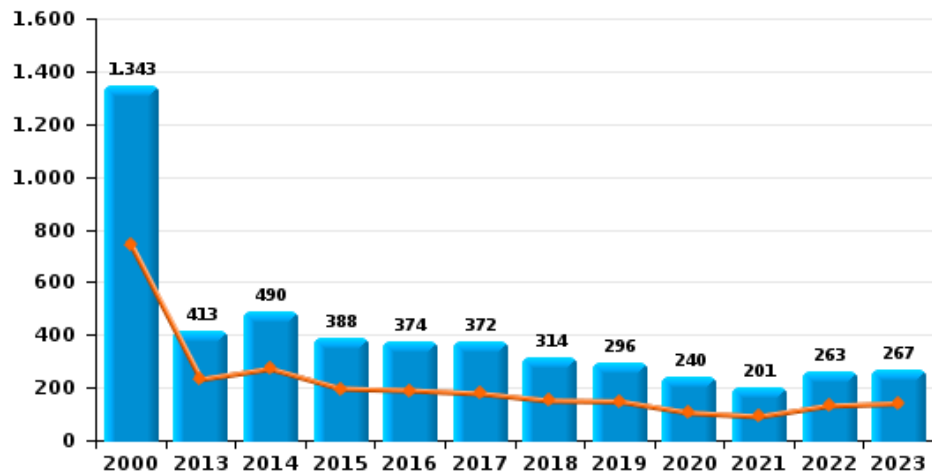
	2000	2013	2014	2015	2016	2017	2018	2019	2020	2021	2022	2023
Faux policiers		7	4	10	10	4	11	5	9	6	7	3
Terrorisme, extrémisme et radicalisme		27	37	38	44	50	11	18	8	7	9	17
Cyberharcèlement	61	214	280	286	249	256	274	249	213	263	335	312
Fraude à l'identité	200	474	516	616	469	438	445	390	383	450	425	305



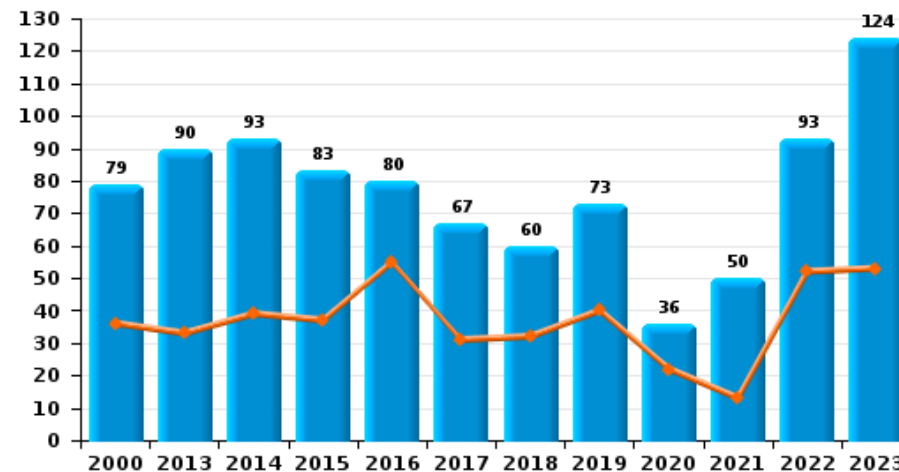
ZONE MIDI

Année ■
Semestre 1 ■

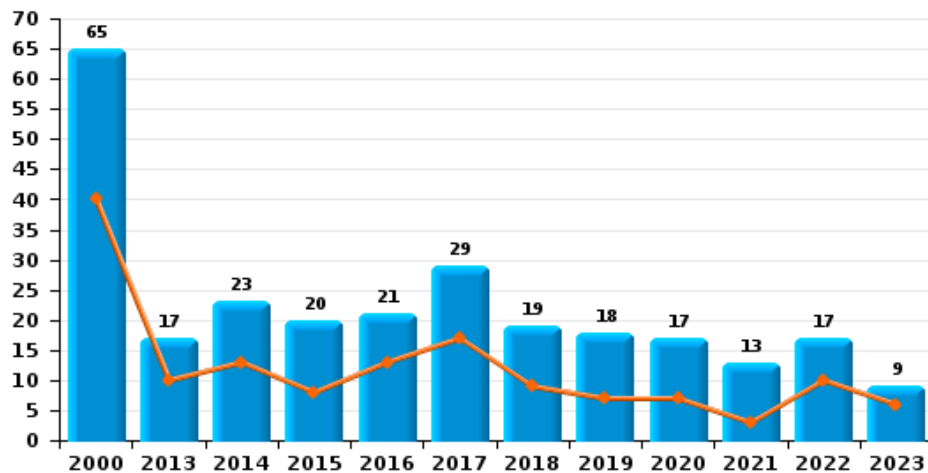
Vol de voiture



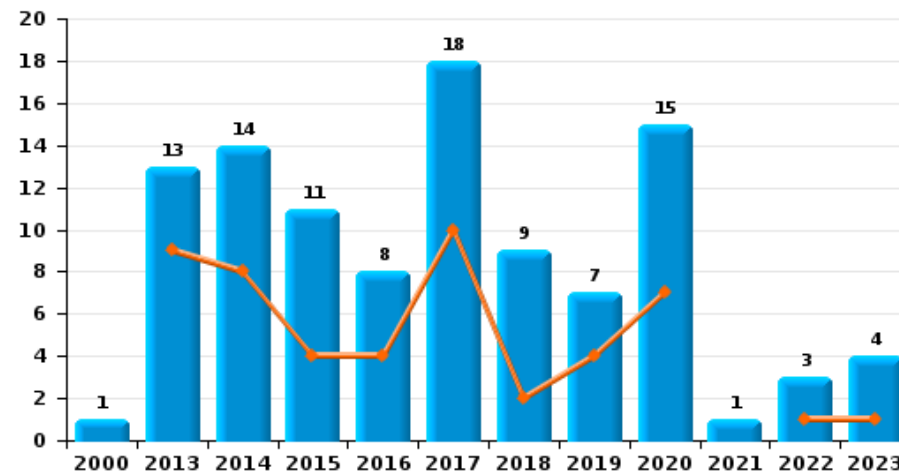
Vol de moto



Carjacking

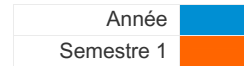


Vol dans les garages

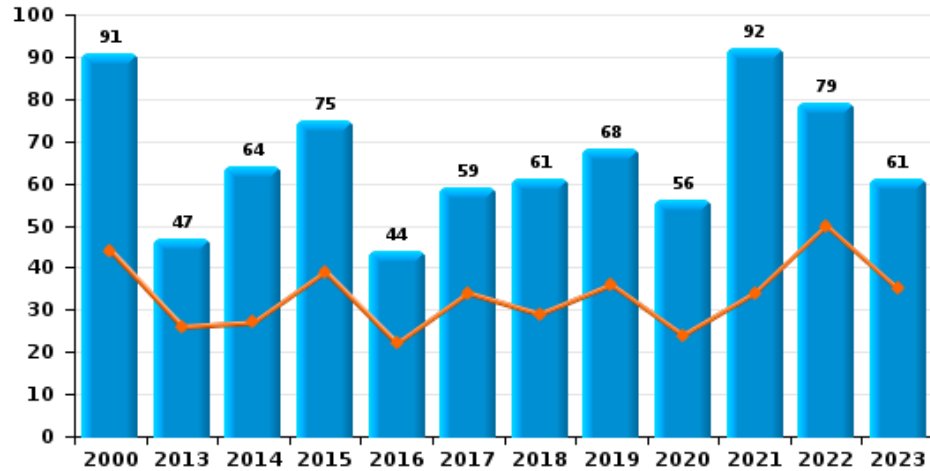




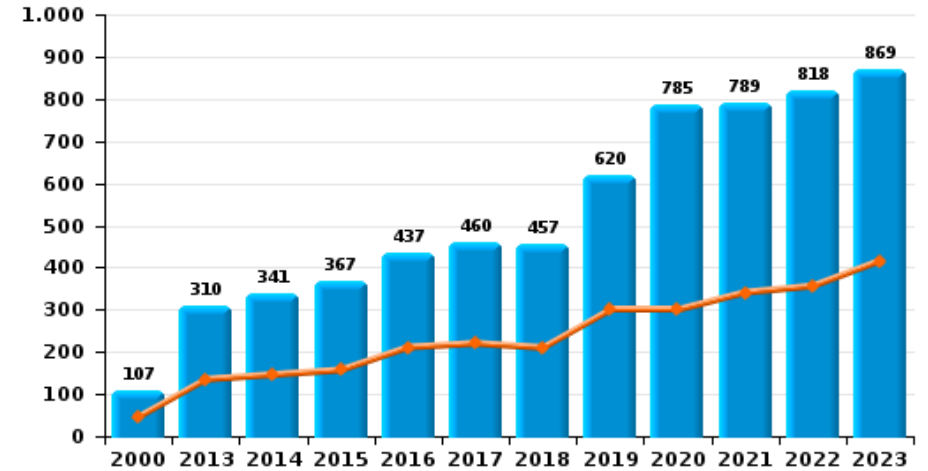
ZONE MIDI



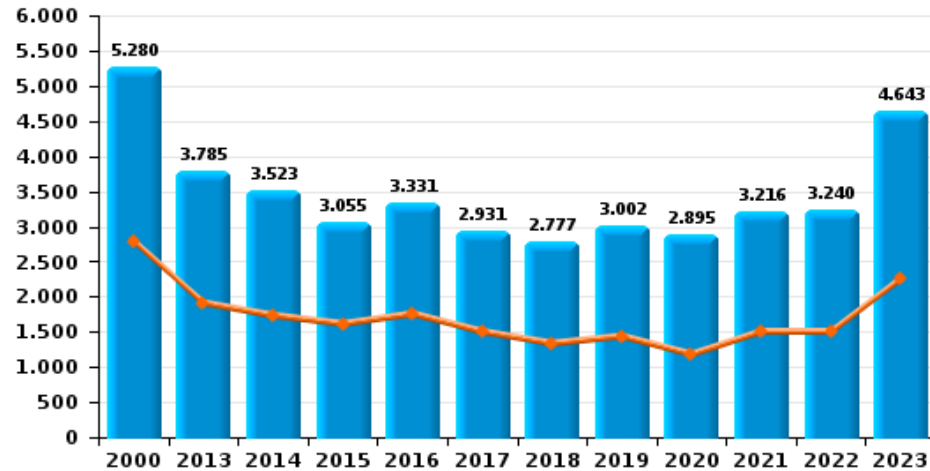
Vol de vélomoteur



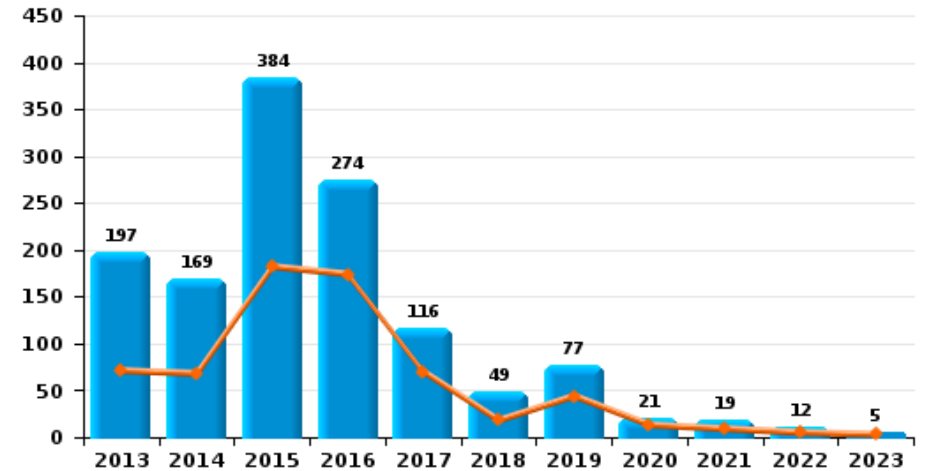
Vol de vélo



Vol dans ou sur un véhicule



Sacjacking dans une voiture

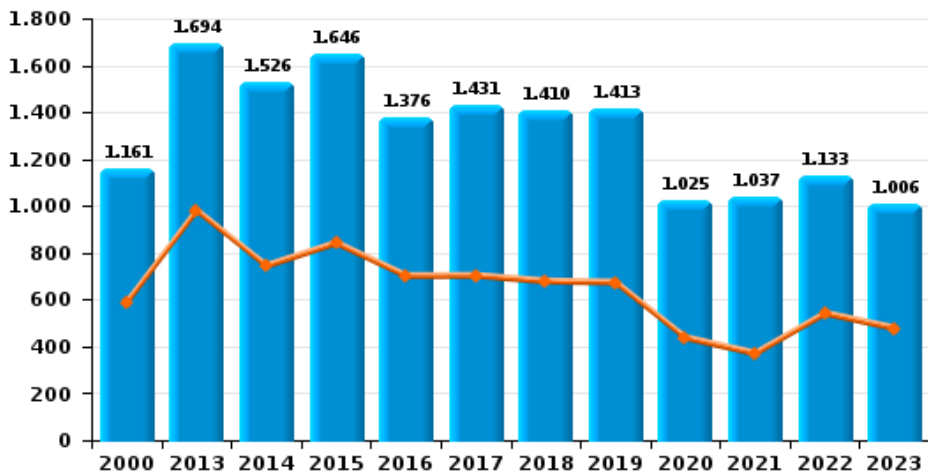




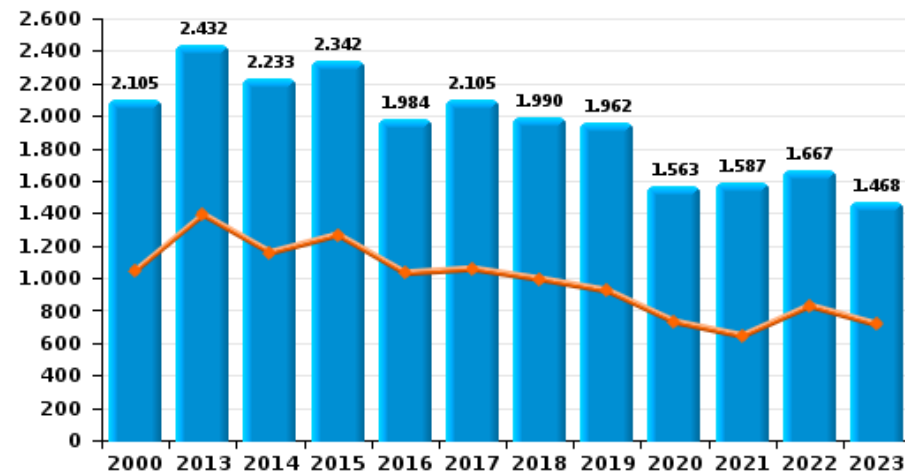
ZONE MIDI



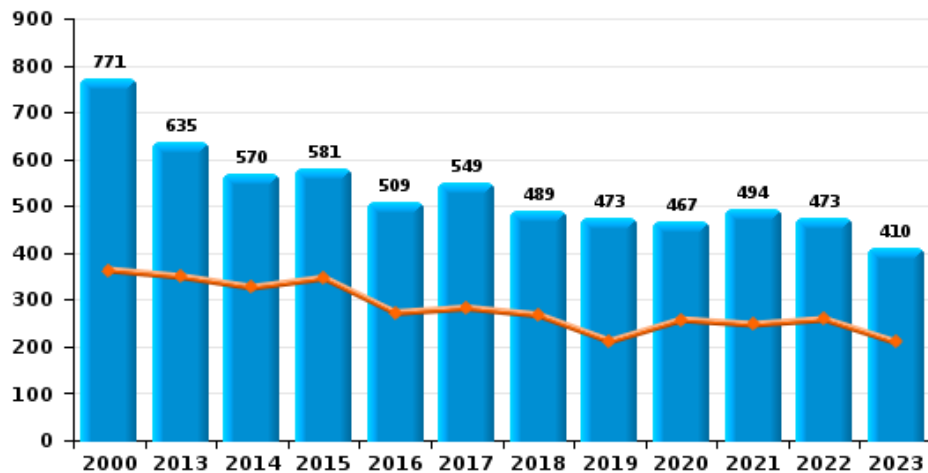
Cambriolage dans habitation



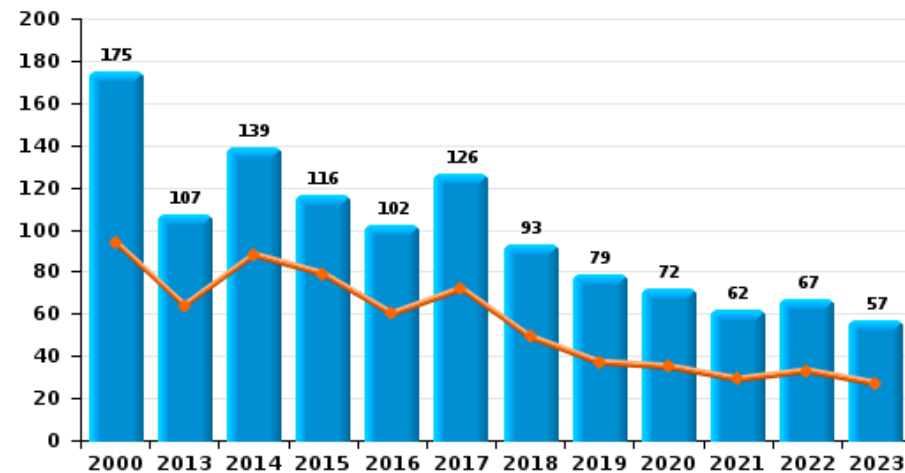
Cambriolage dans bâtiment (total)



Cambriolage ds entreprise ou commerce



Cambriolage ds service public ou bâtiment administ

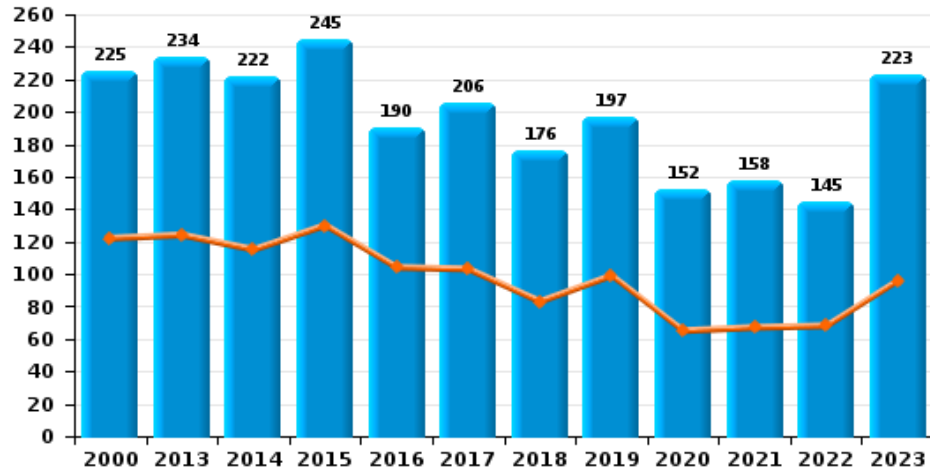




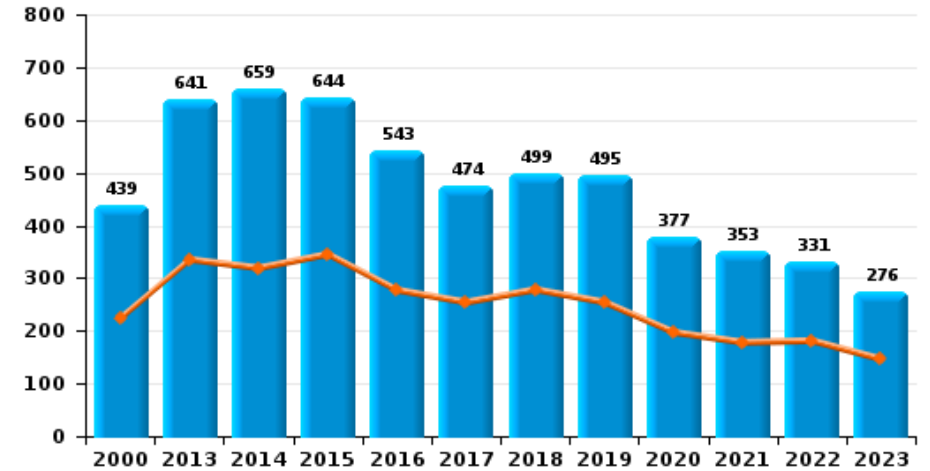
ZONE MIDI

Année ■
Semestre 1 ■

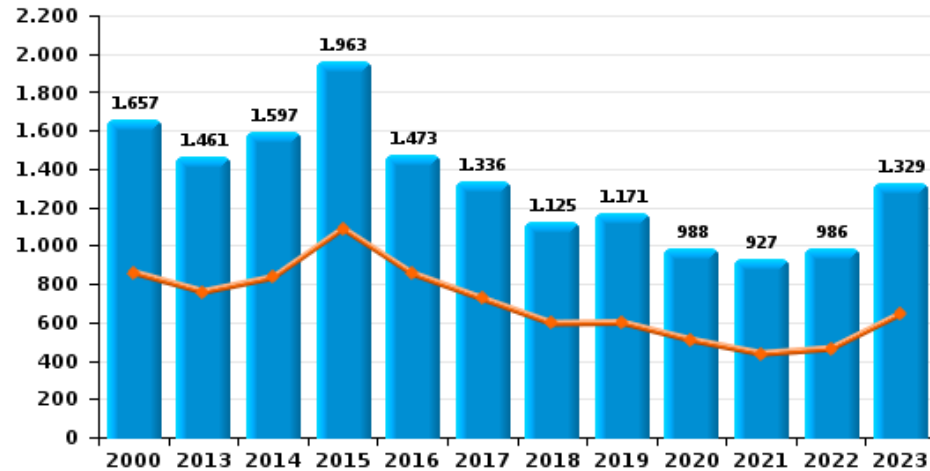
Vol à main armée



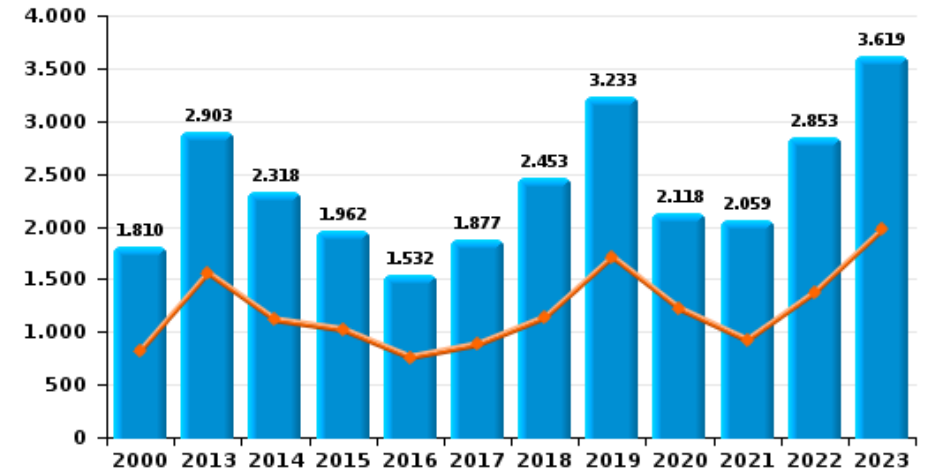
Vol à l'étalage



Vol avec violence sans arme

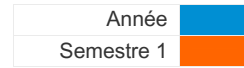


Vol à la tire

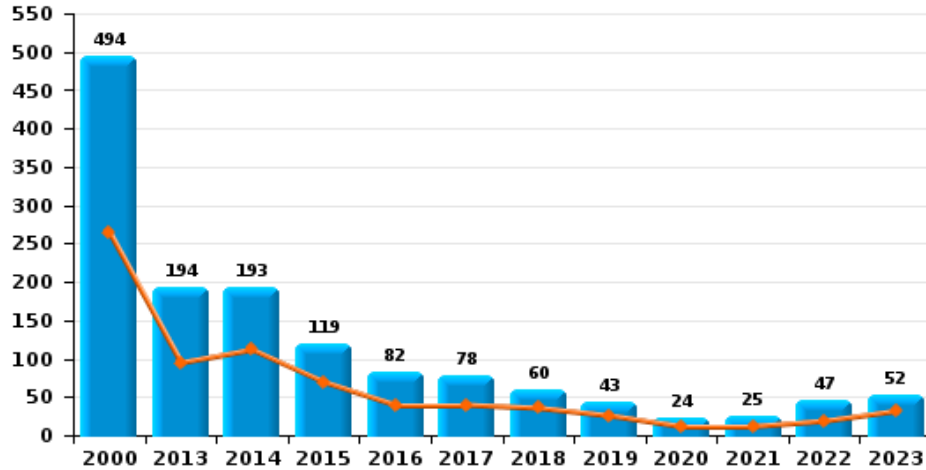




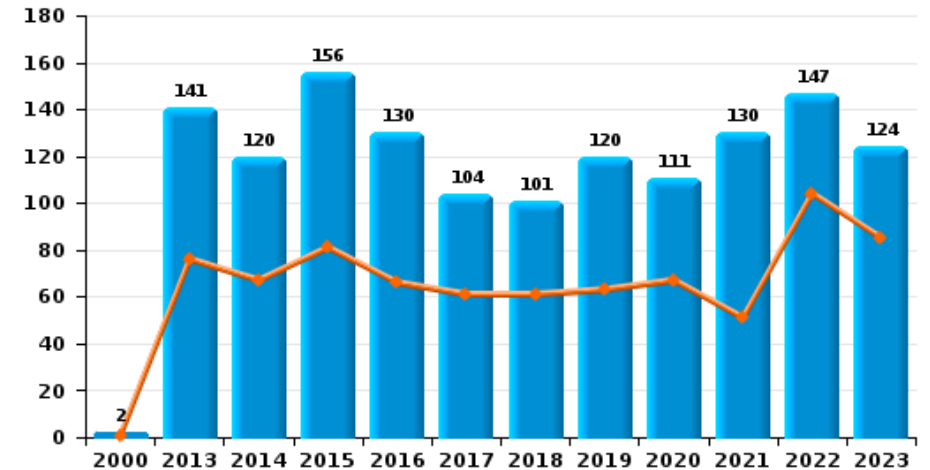
ZONE MIDI



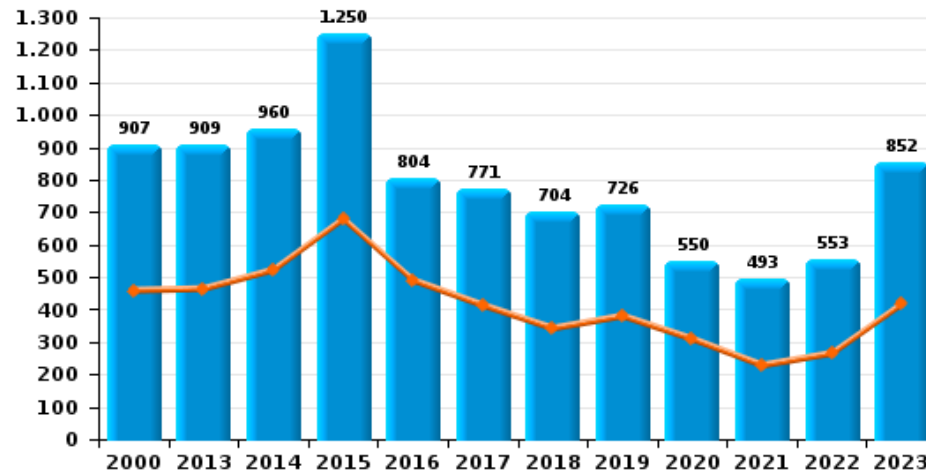
Arrachage de sac à main



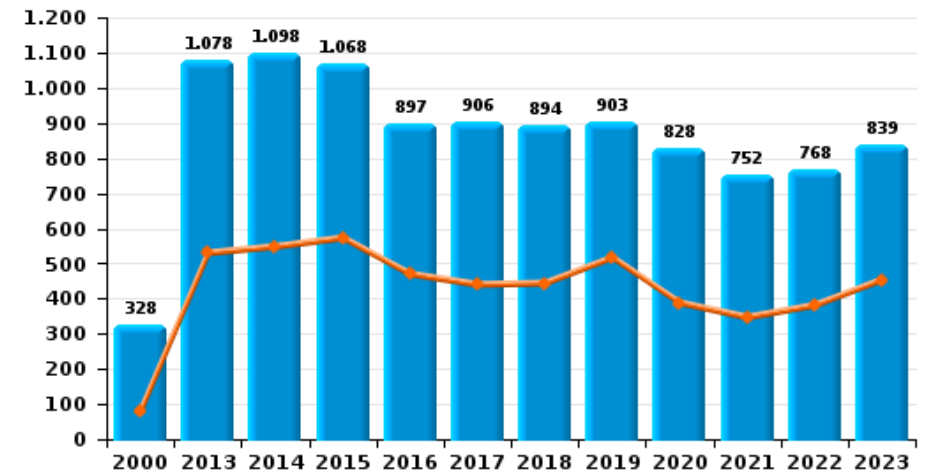
Graffiti



Vol à l'arraché



Dégradation de voiture





ZONE MIDI

FC Vol moyen de transport

		2000	2013	2014	2015	2016	2017	2018	2019	2020	2021	2022	2023
Vol de voiture	Sem 1	744	232	272	197	190	178	151	148	105	91	132	140
	Sem 2	599	181	218	191	184	194	163	148	135	110	131	127
Total		1.343	413	490	388	374	372	314	296	240	201	263	267
Vol de moto	Sem 1	36	33	39	37	55	31	32	40	22	13	52	53
	Sem 2	43	57	54	46	25	36	28	33	14	37	41	71
Total		79	90	93	83	80	67	60	73	36	50	93	124
Carjacking	Sem 1	40	10	13	8	13	17	9	7	7	3	10	6
	Sem 2	25	7	10	12	8	12	10	11	10	10	7	3
Total		65	17	23	20	21	29	19	18	17	13	17	9
Homejacking	Sem 1	1	1	2	3	1		1	1	1			3
	Sem 2		2		1	2	1		1				
Total		1	3	2	4	3	1	1	2	1			3
Vol dans les garages	Sem 1		9	8	4	4	10	2	4	7		1	1
	Sem 2	1	4	6	7	4	8	7	3	8	1	2	3
Total		1	13	14	11	8	18	9	7	15	1	3	4
Vol de vélomoteur	Sem 1	44	26	27	39	22	34	29	36	24	34	50	35
	Sem 2	47	21	37	36	22	25	32	32	32	58	29	26
Total		91	47	64	75	44	59	61	68	56	92	79	61
Vol de vélo	Sem 1	46	135	146	157	211	220	210	300	300	341	356	416
	Sem 2	61	175	195	210	226	240	247	320	485	448	462	453
Total		107	310	341	367	437	460	457	620	785	789	818	869



FC Cambriolage

		2000	2013	2014	2015	2016	2017	2018	2019	2020	2021	2022	2023
Cambriolage dans habitation	Sem 1	590	981	745	842	702	703	679	674	438	371	542	478
	Sem 2	571	713	781	804	674	728	731	739	587	666	591	528
Total		1.161	1.694	1.526	1.646	1.376	1.431	1.410	1.413	1.025	1.037	1.133	1.006
Cambriolage ds entreprise ou commerce	Sem 1	363	349	326	346	272	282	267	211	257	247	258	209
	Sem 2	408	286	244	235	237	267	222	262	210	247	215	201
Total		771	635	570	581	509	549	489	473	467	494	473	410
Cambriolage ds service public ou bâtiment administ	Sem 1	94	64	88	79	60	72	49	37	35	29	33	27
	Sem 2	81	43	51	37	42	54	44	42	37	33	34	30
Total		175	107	139	116	102	126	93	79	72	62	67	57
Vol au béliier	Sem 1		1			1		1					
	Sem 2				1								
Total			1		1	1		1					
Cambriolage dans bâtiment (total)	Sem 1	1.047	1.391	1.157	1.267	1.031	1.057	994	922	730	644	829	714
	Sem 2	1.058	1.041	1.076	1.075	953	1.048	996	1.040	833	943	838	754
Total		2.105	2.432	2.233	2.342	1.984	2.105	1.990	1.962	1.563	1.587	1.667	1.468



FC Vol autre

		2000	2013	2014	2015	2016	2017	2018	2019	2020	2021	2022	2023
Vol à main armée	Sem 1	122	124	115	130	104	103	83	99	65	67	68	96
	Sem 2	103	110	107	115	86	103	93	98	87	91	77	127
Total		225	234	222	245	190	206	176	197	152	158	145	223
Vol avec violence sans arme	Sem 1	859	759	834	1.088	853	723	594	598	507	436	463	645
	Sem 2	798	702	763	875	620	613	531	573	481	491	523	684
Total		1.657	1.461	1.597	1.963	1.473	1.336	1.125	1.171	988	927	986	1.329
Vol dans ou sur un véhicule	Sem 1	2.790	1.913	1.734	1.615	1.758	1.504	1.337	1.439	1.181	1.507	1.506	2.261
	Sem 2	2.490	1.872	1.789	1.440	1.573	1.427	1.440	1.563	1.714	1.709	1.734	2.382
Total		5.280	3.785	3.523	3.055	3.331	2.931	2.777	3.002	2.895	3.216	3.240	4.643
Sacjacking dans une voiture	Sem 1		71	68	182	174	70	18	44	13	9	5	3
	Sem 2		126	101	202	100	46	31	33	8	10	7	2
Total			197	169	384	274	116	49	77	21	19	12	5
Vol d'armes et explosifs	Sem 1	19	19	20	24	18	20	30	25	14	7	13	20
	Sem 2	8	17	18	23	12	27	10	22	16	18	21	17
Total		27	36	38	47	30	47	40	47	30	25	34	37
Steaming	Sem 1		2	1	6	1	1	1	2		2	2	2
	Sem 2			3	4	3	3	2	1			2	1
Total			2	4	10	4	4	3	3		2	4	3
Arrachage de sac à main	Sem 1	265	95	112	70	40	40	36	26	12	12	19	32
	Sem 2	229	99	81	49	42	38	24	17	12	13	28	20
Total		494	194	193	119	82	78	60	43	24	25	47	52
Vol à l'arraché	Sem 1	459	464	522	679	490	413	342	380	309	228	265	417
	Sem 2	448	445	438	571	314	358	362	346	241	265	288	435
Total		907	909	960	1.250	804	771	704	726	550	493	553	852



FC Vol autre

		2000	2013	2014	2015	2016	2017	2018	2019	2020	2021	2022	2023
Vol à la tire	Sem 1	823	1.558	1.113	1.021	758	880	1.136	1.710	1.217	921	1.372	1.967
	Sem 2	987	1.345	1.205	941	774	997	1.317	1.523	901	1.138	1.481	1.652
	Total	1.810	2.903	2.318	1.962	1.532	1.877	2.453	3.233	2.118	2.059	2.853	3.619
Vol à l'étalage	Sem 1	224	335	319	345	277	254	278	254	197	178	181	146
	Sem 2	215	306	340	299	266	220	221	241	180	175	150	130
	Total	439	641	659	644	543	474	499	495	377	353	331	276
Vol par ruse	Sem 1	164	1.044	826	892	755	518	978	1.364	594	415	628	773
	Sem 2	134	834	850	866	616	675	1.231	790	408	602	774	526
	Total	298	1.878	1.676	1.758	1.371	1.193	2.209	2.154	1.002	1.017	1.402	1.299
Vol de métaux	Sem 1	7	52	19	9	6	9	11	24	8	3	9	14
	Sem 2	5	13	11	15	8	24	30	11	3	7	14	16
	Total	12	65	30	24	14	33	41	35	11	10	23	30
Vol sur les chantiers	Sem 1	23	45	32	26	36	30	28	36	28	33	38	21
	Sem 2	41	26	37	28	27	40	42	45	26	37	30	22
	Total	64	71	69	54	63	70	70	81	54	70	68	43
Home-invasion	Sem 1			1	9	5	3	5	6	4	3	1	1
	Sem 2			3	5	5	5	1	1	7	2	1	3
	Total			4	14	10	8	6	7	11	5	2	4
Vol d'animaux	Sem 1	8	3	3		4	4			1	3	2	2
	Sem 2	4	7	3	4	7	3	2	4	2	2		2
	Total	12	10	6	4	11	7	2	4	3	5	2	4
Vol de cargaison	Sem 1		1	2	2	6	2	2	1	4	5	2	5
	Sem 2		4	3		2	3	2	1	1	1	1	3
	Total		5	5	2	8	5	4	2	5	6	3	8



Criminalité ICT

		2000	2013	2014	2015	2016	2017	2018	2019	2020	2021	2022	2023
Fraude de cartes de paiements	Sem 1	9	252	209	165	287	272	170	264	235	270	490	537
	Sem 2	13	188	229	246	290	242	277	273	300	443	464	438
Total		22	440	438	411	577	514	447	537	535	713	954	975
Phishing	Sem 1		6	3	2	1	2	3	5	6	12	8	13
	Sem 2		7	1	3	5	3	5	5	25	10	25	6
Total			13	4	5	6	5	8	10	31	22	33	19
Ransomware	Sem 1						2		1				
	Sem 2						2		1				
Total							4		2				
Shouldersurfing	Sem 1		77	51	40	103	81	41	56	30	16	13	2
	Sem 2		28	64	59	102	73	49	44	27	11	10	3
Total			105	115	99	205	154	90	100	57	27	23	5
Skimming	Sem 1		32	30	12	9	11	5	6	15	7	5	11
	Sem 2		23	17	38	20	8	13	12	3	4	7	6
Total			55	47	50	29	19	18	18	18	11	12	17



FC Autre

		2000	2013	2014	2015	2016	2017	2018	2019	2020	2021	2022	2023
Violence contre les métiers d'intérêt général	Sem 1	39	49	49	46	48	46	36	31	33	46	49	37
	Sem 2	25	40	50	47	39	35	30	39	44	48	43	53
	Total	64	89	99	93	87	81	66	70	77	94	92	90
Viol collectif	Sem 1	1	7	5	4	3	6	2	5	5	4	6	7
	Sem 2	1	2	7	5	3	3	7	10	12	8	1	3
	Total	2	9	12	9	6	9	9	15	17	12	7	10
Graffiti	Sem 1	1	76	67	81	66	61	61	63	67	51	104	85
	Sem 2	1	65	53	75	64	43	40	57	44	79	43	39
	Total	2	141	120	156	130	104	101	120	111	130	147	124
Dégradation de voiture	Sem 1	82	530	548	573	470	440	444	517	388	347	381	454
	Sem 2	246	548	550	495	427	466	450	386	440	405	387	385
	Total	328	1.078	1.098	1.068	897	906	894	903	828	752	768	839
Rixe au couteau	Sem 1	11	13	19	23	20	26	15	16	25	32	28	33
	Sem 2	1	24	25	20	17	33	19	19	27	27	21	27
	Total	12	37	44	43	37	59	34	35	52	59	49	60



PH Violence intrafamiliale (VIF)

		2000	2013	2014	2015	2016	2017	2018	2019	2020	2021	2022	2023
VIF: physique, dans le couple	Sem 1	109	282	258	264	274	180	215	250	229	237	243	222
	Sem 2	130	276	233	205	233	222	251	222	240	208	220	218
Total		239	558	491	469	507	402	466	472	469	445	463	440
VIF: physique, envers des descendants	Sem 1	26	65	52	43	60	43	65	68	45	47	39	47
	Sem 2	19	62	45	51	44	42	41	39	35	44	53	48
Total		45	127	97	94	104	85	106	107	80	91	92	95
VIF: physique, envers d'autres membres	Sem 1	94	40	42	39	40	27	33	40	26	35	40	41
	Sem 2	86	47	41	52	30	40	32	38	24	36	28	40
Total		180	87	83	91	70	67	65	78	50	71	68	81
VIF: sexuelle, dans le couple	Sem 1			1	4	3	2		3	2	1	3	5
	Sem 2		3	1	2	2	2	4	4	2	5	2	1
Total			3	2	6	5	4	4	7	4	6	5	6
VIF: sexuelle, envers des descendants	Sem 1	14	7	7		12	3	3	2	5	2	7	
	Sem 2	3	5	3	4	4	3	4	4	7	10		
Total		17	12	10	4	16	6	7	6	12	12	7	
VIF: sexuelle, envers d'autres membres	Sem 1	1	2	2					1		1	1	
	Sem 2		1						2		1		
Total		1	3	2					3		2	1	
VIF: psychique, dans le couple	Sem 1	83	154	102	146	102	104	86	110	118	137	116	124
	Sem 2	122	120	117	131	102	123	134	129	134	163	164	114
Total		205	274	219	277	204	227	220	239	252	300	280	238
VIF: psychique, envers des descendants	Sem 1		3	5	9	11	17	12	13	6	11	9	14
	Sem 2	2	6	4	9	11	6	11	16	10	4	14	12
Total		2	9	9	18	22	23	23	29	16	15	23	26



PH Violence intrafamiliale (VIF)

		2000	2013	2014	2015	2016	2017	2018	2019	2020	2021	2022	2023
VIF: psychique, envers d'autres membres	Sem 1	1	7	2	8	4	9	6	14	8	6	5	8
	Sem 2	1	6	7	6	10	11	11	19	6	6	12	10
Total		2	13	9	14	14	20	17	33	14	12	17	18
VIF: économique, dans le couple	Sem 1	2	9	14	11	11	12	5	10	12	7	6	8
	Sem 2	2	13	10	11	5	11	15	12	10	6	10	5
Total		4	22	24	22	16	23	20	22	22	13	16	13
VIF: économique, envers des descendants	Sem 1	13	1			3	1	1	3	1			1
	Sem 2	12	1			1	2	1	1		1	2	
Total		25	2			4	3	2	4	1	1	2	1
VIF: économique, envers d'autres membres	Sem 1	126	34	30	14	17	20	6	12	5	8	7	13
	Sem 2	95	31	27	29	15	18	15	9	7	14	9	14
Total		221	65	57	43	32	38	21	21	12	22	16	27



PH Hormones et dopage

		2000	2013	2014	2015	2016	2017	2018	2019	2020	2021	2022	2023
Dopage humain	Sem 1	5	5	5	2	9	9	4	7	1	9	2	4
	Sem 2	2	1	4	6	5	5	9	9	4	2	5	5
	Total	7	6	9	8	14	14	13	16	5	11	7	9
Engraissement illégal	Sem 1			1	3	2	2	2	1		2	1	1
	Sem 2			1	2	1			2	1	1	1	
	Total			2	5	3	2	2	3	1	3	2	1



PH Drogues

		2000	2013	2014	2015	2016	2017	2018	2019	2020	2021	2022	2023
Vente de cocaïne	Sem 1	1	30	25	12	16	13	31	27	30	30	50	54
	Sem 2		23	20	24	30	21	28	32	31	38	19	78
Total		1	53	45	36	46	34	59	59	61	68	69	132
Import-export de cocaïne	Sem 1		2	4	4	2	5	1	2	1	3	6	3
	Sem 2		2	6	5	1	1		2	4	4	3	
Total			4	10	9	3	6	1	4	5	7	9	3
Production de drogues synthétiques	Sem 1			1		1							
	Sem 2			1									
Total				2		1							
Import-export de drogues synthétiques	Sem 1		2	2	1				1			5	3
	Sem 2		1	1	1				2		2	2	1
Total			3	3	2				3		2	7	4
Vente de drogues synthétiques	Sem 1		6	4	5	4	1	4	3	7	7	6	4
	Sem 2		3	2	4	4	5	4	2	4	3	4	5
Total			9	6	9	8	6	8	5	11	10	10	9
Production de cannabis (culture)	Sem 1		2	8	13	8	7	3	4	6	4	6	2
	Sem 2		11	9	6	4	10	5	3	6	5	4	2
Total			13	17	19	12	17	8	7	12	9	10	4
Import-export de cannabis en grande quantité	Sem 1			4	1				1		1	1	1
	Sem 2				1						2		1
Total				4	2				1		3	1	2
Vente de cannabis en grande quantité	Sem 1		1				4	1	1	2	4	4	10
	Sem 2				1	1	1	2			3	5	6
Total			1		1	1	5	3	1	2	7	9	16



PH Drogues

		2000	2013	2014	2015	2016	2017	2018	2019	2020	2021	2022	2023
Import-export d'héroïne	Sem 1		2	2	1		3		2		1		
	Sem 2		1	2	3	3	1		1				
Total			3	4	4	3	4		3		1		
Vente-traffic d'héroïne	Sem 1		17	15	12	9	9	3	2	7	17	21	4
	Sem 2		19	11	17	15	3	12	8	10	15	2	
Total			36	26	29	24	12	15	10	17	32	23	4



PH Trafic d'armes

		2000	2013	2014	2015	2016	2017	2018	2019	2020	2021	2022	2023
Commerce et production d'arme à feu et mun.	Sem 1		4		4	4	1		4	2	2	2	3
	Sem 2	1	1	3	4	4	1	3	4	3			2
Total		1	5	3	8	8	2	3	8	5	2	2	5
Commerce et production d'arme non à feu	Sem 1		1		1		1		3		1		
	Sem 2		1	2			1		1	1		2	1
Total			2	2	1		2		4	1	1	2	1



PH Traite des êtres humains

		2000	2013	2014	2015	2016	2017	2018	2019	2020	2021	2022	2023
TEH - exploitation économique	Sem 1	2	3	2	4	4		2	1	1	3	1	2
	Sem 2	1	2	3	2	2	1		1	2	1	2	
Total		3	5	5	6	6	1	2	2	3	4	3	2
TEH - exploitation sexuelle	Sem 1	11	1	3	1	5	4	1	2	8	1	7	4
	Sem 2	12	4	2	2	2	1	3	4	5	3	6	1
Total		23	5	5	3	7	5	4	6	13	4	13	5



PH Violence dans l'espace public

		2000	2013	2014	2015	2016	2017	2018	2019	2020	2021	2022	2023
Violence physique (transport public)	Sem 1	97	94	112	81	62	89	71	91	77	127	94	117
	Sem 2	84	82	103	75	89	75	75	81	92	93	102	106
Total		181	176	215	156	151	164	146	172	169	220	196	223
Violence physique (voie publique)	Sem 1	350	416	419	428	443	408	433	450	394	384	424	454
	Sem 2	293	410	440	389	393	462	439	396	469	403	411	404
Total		643	826	859	817	836	870	872	846	863	787	835	858
Violence physique (autre endroit public)	Sem 1	27	23	21	27	20	21	17	20	10	32	15	24
	Sem 2	28	25	31	24	19	17	20	8	21	19	13	10
Total		55	48	52	51	39	38	37	28	31	51	28	34
Violence physique (endroit accessible au public)	Sem 1	95	112	109	138	112	106	132	109	69	71	86	103
	Sem 2	89	111	104	120	96	117	109	94	67	89	101	101
Total		184	223	213	258	208	223	241	203	136	160	187	204
Violence sexuelle (transport public)	Sem 1	11	13	11	9	16	9	10	13	9	18	14	17
	Sem 2	6	12	12	10	14	13	16	24	19	17	15	14
Total		17	25	23	19	30	22	26	37	28	35	29	31
Violence sexuelle (voie publique)	Sem 1	7	12	13	17	19	27	17	22	19	13	25	29
	Sem 2	16	15	19	16	17	23	20	30	23	30	35	18
Total		23	27	32	33	36	50	37	52	42	43	60	47
Violence sexuelle (autre endroit public)	Sem 1	8	1	10	6	5	8	9	11	4	7	5	2
	Sem 2	6	9	3	3	2	4	5	2	4	2	4	7
Total		14	10	13	9	7	12	14	13	8	9	9	9
Violence sexuelle (endroit accessible au public)	Sem 1	12	10	8	12	13	13	10	13	8	6	14	18
	Sem 2	9	8	10	15	10	13	13	11	5	20	22	17
Total		21	18	18	27	23	26	23	24	13	26	36	35



PH Violence dans l'espace public

		2000	2013	2014	2015	2016	2017	2018	2019	2020	2021	2022	2023
Violence psychique (transport public)	Sem 1	107	107	110	96	86	87	63	72	60	133	66	103
	Sem 2	121	121	84	95	66	76	67	69	80	65	86	52
	Total	228	228	194	191	152	163	130	141	140	198	152	155
Violence psychique (voie publique)	Sem 1	260	358	386	378	347	303	333	312	262	242	285	287
	Sem 2	222	366	330	351	286	299	298	298	337	271	271	279
	Total	482	724	716	729	633	602	631	610	599	513	556	566
Violence psychique (autre endroit public)	Sem 1	52	39	21	32	31	17	22	26	22	20	19	15
	Sem 2	34	33	36	39	31	20	17	19	13	17	14	9
	Total	86	72	57	71	62	37	39	45	35	37	33	24
Violence psychique (endroit accessible au public)	Sem 1	121	163	173	193	192	140	153	129	99	76	103	92
	Sem 2	86	187	182	228	182	143	165	147	106	85	87	76
	Total	207	350	355	421	374	283	318	276	205	161	190	168
Vol à main armée (transport public)	Sem 1	14	14	7	7	5	7	3	2	7	7	3	11
	Sem 2	17	10	9	7	3	5	8	4	4	4	4	15
	Total	31	24	16	14	8	12	11	6	11	11	7	26
Vol à main armée (voie publique)	Sem 1	53	60	56	43	45	44	37	50	29	38	43	53
	Sem 2	41	56	52	37	37	53	42	49	47	53	48	66
	Total	94	116	108	80	82	97	79	99	76	91	91	119
Vol à main armée (autre endroit public)	Sem 1		4	1	4	10	9	4	3	1	2	7	3
	Sem 2	1	6	7	5	3	1	3	1	3	4	2	7
	Total	1	10	8	9	13	10	7	4	4	6	9	10
Vol à main armée (endroit accessible au public)	Sem 1	31	35	38	60	22	32	29	26	16	12	10	19
	Sem 2	26	28	30	40	31	37	29	34	26	23	14	29
	Total	57	63	68	100	53	69	58	60	42	35	24	48



PH Violence dans l'espace public

		2000	2013	2014	2015	2016	2017	2018	2019	2020	2021	2022	2023
Vol avec violence sans arme (transport public)	Sem 1	70	202	122	126	61	81	76	75	96	103	105	172
	Sem 2	97	105	80	61	38	63	70	63	80	91	100	140
Total		167	307	202	187	99	144	146	138	176	194	205	312
Vol avec violence sans arme (voie publique)	Sem 1	636	435	571	802	629	524	406	398	331	241	282	380
	Sem 2	535	459	529	681	479	436	354	405	285	322	327	430
Total		1.171	894	1.100	1.483	1.108	960	760	803	616	563	609	810
Vol avec violence sans arme (autre endroit public)	Sem 1	13	11	17	25	31	26	13	22	9	11	12	13
	Sem 2	15	13	26	18	17	24	19	19	15	14	7	28
Total		28	24	43	43	48	50	32	41	24	25	19	41
Vol avec violence sans arme (endr. acces. au pub.)	Sem 1	50	42	48	49	70	39	59	47	23	27	29	31
	Sem 2	60	36	70	37	38	49	48	48	36	29	32	37
Total		110	78	118	86	108	88	107	95	59	56	61	68



PH Autre

		2000	2013	2014	2015	2016	2017	2018	2019	2020	2021	2022	2023
Faux policiers	Sem 1		4	1	7	8	2	8	1	4	3	5	1
	Sem 2		3	3	3	2	2	3	4	5	3	2	2
	Total		7	4	10	10	4	11	5	9	6	7	3
Terrorisme, extrémisme et radicalisme	Sem 1		16	20	19	26	35	4	11	5	5	5	9
	Sem 2		11	17	19	18	15	7	7	3	2	4	8
	Total		27	37	38	44	50	11	18	8	7	9	17
Cyberharcèlement	Sem 1	22	87	173	132	130	122	137	123	89	117	193	175
	Sem 2	39	127	107	154	119	134	137	126	124	146	142	137
	Total	61	214	280	286	249	256	274	249	213	263	335	312
Fraude à l'identité	Sem 1	84	215	246	263	246	240	211	206	170	251	245	184
	Sem 2	116	259	270	353	223	198	234	184	213	199	180	121
	Total	200	474	516	616	469	438	445	390	383	450	425	305



ZONE MIDI

2022

FC Vol moyen de transport

	Jan	Fév	Mar	Avr	Mai	Juin	Juil	Août	Sep	Oct	Nov	Déc	Total
Vol de voiture	19	23	24	12	29	25	28	9	27	17	28	22	263
Vol de moto	3	4	7	6	14	18	8	7	8	9	6	3	93
Carjacking		3	3		2	2	1		3		3		17
Vol dans les garages	1							1	1				3
Vol de vélomoteur	5	5	16	4	9	11	6	3	5	7	1	7	79
Vol de vélo	41	61	68	59	59	68	53	79	85	110	85	50	818

FC Cambriolage

	Jan	Fév	Mar	Avr	Mai	Juin	Juil	Août	Sep	Oct	Nov	Déc	Total
Cambriolage dans habitation	102	96	99	73	93	79	113	112	80	92	89	105	1.133
Cambriolage ds entreprise ou commerce	43	47	41	38	53	36	24	42	42	30	33	44	473
Cambriolage ds service public ou bâtiment administ	3	1	8	7	6	8	4	5	4	7	8	6	67
Cambriolage dans bâtiment (total)	148	141	147	118	152	123	141	158	126	129	130	154	1.667



FC Vol autre

	Jan	Fév	Mar	Avr	Mai	Juin	Juil	Août	Sep	Oct	Nov	Déc	Total
Vol à main armée	11	10	6	12	15	14	11	11	13	15	12	15	145
Vol avec violence sans arme	64	80	76	68	86	89	103	109	79	69	78	85	986
Vol dans ou sur un véhicule	246	241	282	193	262	282	314	244	250	305	316	305	3.240
Sacjacking dans une voiture	2		2			1		4	2			1	12
Vol d'armes et explosifs	2	4	3		2	2	3	5	1	4	3	5	34
Steaming				1		1	1					1	4
Arrachage de sac à main	3	6	2	2	2	4	4	4	2	4	8	6	47
Vol à l'arraché	35	39	49	40	47	55	58	62	49	33	36	50	553
Vol à la tire	186	237	282	216	229	222	224	195	201	256	286	319	2.853
Vol à l'étalage	34	36	27	26	31	27	20	28	21	25	33	23	331
Vol par ruse	71	116	83	102	109	147	143	116	88	153	94	180	1.402
Vol de métaux	1	1	2		3	2	2	2	2	3	4	1	23
Vol sur les chantiers	3	7	9	4	10	5	3	5	7	8	5	2	68
Home-invasion					1				1				2
Vol d'animaux					2								2
Vol de cargaison	1					1		1					3

Criminalité ICT

	Jan	Fév	Mar	Avr	Mai	Juin	Juil	Août	Sep	Oct	Nov	Déc	Total
Fraude de cartes de paiements	70	70	97	60	100	93	78	63	87	84	76	76	954
Phishing		1	5		1	1	6	3	5	5	4	2	33
Shouldersurfing	1	1		1	4	6	2	3	2		2	1	23
Skimming		2			2	1	1		3	1	2		12



FC Autre

	Jan	Fév	Mar	Avr	Mai	Juin	Juil	Août	Sep	Oct	Nov	Déc	Total
Violence contre les métiers d'intérêt général	9	6	10	7	10	7	2	8	13	6	4	10	92
Viol collectif		1		2	1	2					1		7
Graffiti	7	26	14	6	44	7	4	6	13	13	4	3	147
Dégradation de voiture	62	45	61	61	85	67	70	59	58	72	53	75	768
Rixe au couteau	9	5	2	6	3	3	4	5	3	3	3	3	49

PH Violence intrafamiliale (VIF)

	Jan	Fév	Mar	Avr	Mai	Juin	Juil	Août	Sep	Oct	Nov	Déc	Total
VIF: physique, dans le couple	37	33	39	43	52	39	37	41	26	39	38	39	463
VIF: physique, envers des descendants	5	7	11	2	10	4	7	14	9	9	7	7	92
VIF: physique, envers d'autres membres	5	8	9	6	5	7	5	5		4	8	6	68
VIF: sexuelle, dans le couple		1		1		1				1		1	5
VIF: sexuelle, envers des descendants	2	2	1	1	1								7
VIF: sexuelle, envers d'autres membres						1							1
VIF: psychique, dans le couple	16	17	13	27	19	24	27	23	31	28	29	26	280
VIF: psychique, envers des descendants			1	4	3	1	6	2	1	3	2		23
VIF: psychique, envers d'autres membres	2	1		1	1		2	1	2	2	3	2	17
VIF: économique, dans le couple	2	2	1		1		1		3	3	1	2	16
VIF: économique, envers des descendants									1	1			2
VIF: économique, envers d'autres membres	1	1	2		2	1	3	1	1	2	1	1	16

PH Hormones et dopage

	Mar	Mai	Juil	Août	Nov	Déc	Total
Dopage humain	2		1	1		3	7
Engraissement illégal		1			1		2



PH Drogues

	Jan	Fév	Mar	Avr	Mai	Juin	Juil	Août	Sep	Oct	Nov	Déc	Total
Vente de cocaïne	11	11	5	12	7	4		3	5	1	1	9	69
Import-export de cocaïne		2	1		3			1	1	1			9
Import-export de drogues synthétiques	1	1	2	1				1			1		7
Vente de drogues synthétiques		1		2		3		3				1	10
Production de cannabis (culture)	2		1	1	1	1	1		1	1		1	10
Import-export de cannabis en grande quantité					1								1
Vente de cannabis en grande quantité		1	2		1			2	1			2	9
Vente-traffic d héroïne	5	3	2	4	7		1					1	23

PH Trafic d'armes

	Juin	Juil	Total
Commerce et production d'arme à feu et mun.	2		2
Commerce et production d'arme non à feu		2	2

PH Traite des êtres humains

	Jan	Fév	Mar	Mai	Juin	Sep	Oct	Nov	Déc	Total
TEH - exploitation économique					1		1		1	3
TEH - exploitation sexuelle	1	1	2	1	2	1	1	1	3	13



PH Violence dans l'espace public

	Jan	Fév	Mar	Avr	Mai	Juin	Juil	Août	Sep	Oct	Nov	Déc	Total
Violence physique (transport public)	15	17	17	12	19	14	17	17	23	17	11	17	196
Violence physique (voie publique)	68	60	78	67	79	72	84	78	57	74	59	59	835
Violence physique (autre endroit public)	1	1	4	1	4	4	2	3	3	1	3	1	28
Violence physique (endroit accessible au public)	6	18	20	18	14	10	17	16	22	14	15	17	187
Violence sexuelle (transport public)	2	2	2	1	4	3	1	3	1	4	1	5	29
Violence sexuelle (voie publique)	1	4	5	2	9	4	7	4	6	7	4	7	60
Violence sexuelle (autre endroit public)	1		1		1	2	1	1	1	1			9
Violence sexuelle (endroit accessible au public)	4	1	2	2	4	1	3	2	6	2	5	4	36
Violence psychique (transport public)	11	11	9	11	14	10	8	13	16	22	10	17	152
Violence psychique (voie publique)	47	42	38	51	65	42	43	45	51	40	49	43	556
Violence psychique (autre endroit public)	3	2	5	4	4	1	1	3	5	1	4		33
Violence psychique (endroit accessible au public)	12	20	19	17	23	12	17	18	13	11	10	18	190
Vol à main armée (transport public)	1	1				1	1	2		1			7
Vol à main armée (voie publique)	8	7	4	7	9	8	8	9	8	9	7	7	91
Vol à main armée (autre endroit public)	1	1		2	1	2					1	1	9
Vol à main armée (endroit accessible au public)	1		2	2	3	2	1		3	2	2	6	24
Vol avec violence sans arme (transport public)	19	21	24	15	10	16	18	20	17	14	16	15	205
Vol avec violence sans arme (voie publique)	35	46	43	43	59	56	68	68	47	43	48	53	609
Vol avec violence sans arme (autre endroit public)	2		2	2	5	1	2	1	2		1	1	19
Vol avec violence sans arme (endr. acces. au pub.)	5	4	5	2	6	7	7	8	1	5	7	4	61

PH Autre

	Jan	Fév	Mar	Avr	Mai	Juin	Juil	Août	Sep	Oct	Nov	Déc	Total
Faux policiers	1	3	1								1	1	7
Terrorisme, extrémisme et radicalisme	1	1		2		1	1			1		2	9
Cyberharcèlement	40	36	32	32	18	35	18	23	22	25	29	25	335
Fraude à l'identité	26	40	35	67	39	38	21	29	34	28	28	40	425



2023

FC Vol moyen de transport

	Jan	Fév	Mar	Avr	Mai	Juin	Juil	Août	Sep	Oct	Nov	Déc	Total
Vol de voiture	22	30	20	14	28	26	25	15	14	33	18	22	267
Vol de moto	8	3	2	12	10	18	10	8	9	15	23	6	124
Carjacking	1	1		1	1	2		1			1	1	9
Homejacking			1	1		1							3
Vol dans les garages			1				1	1	1				4
Vol de vélomoteur	2	5	3	4	11	10	4	5	2	8	5	2	61
Vol de vélo	61	48	65	62	78	102	98	80	80	70	73	52	869

FC Cambriolage

	Jan	Fév	Mar	Avr	Mai	Juin	Juil	Août	Sep	Oct	Nov	Déc	Total
Cambriolage dans habitation	95	89	78	54	72	90	82	124	87	94	58	83	1.006
Cambriolage ds entreprise ou commerce	26	30	40	47	33	33	33	36	36	36	27	33	410
Cambriolage ds service public ou bâtiment administ	5	2	5	9	2	4	3	5	4	4	9	5	57
Cambriolage dans bâtiment (total)	126	121	123	110	107	127	118	165	125	133	93	120	1.468



FC Vol autre

	Jan	Fév	Mar	Avr	Mai	Juin	Juil	Août	Sep	Oct	Nov	Déc	Total
Vol à main armée	22	14	9	18	17	16	18	24	21	25	22	17	223
Vol avec violence sans arme	92	81	108	107	113	144	135	121	155	105	89	79	1.329
Vol dans ou sur un véhicule	390	314	450	375	363	369	446	430	375	442	369	320	4.643
Sacjacking dans une voiture			2			1		2					5
Vol d'armes et explosifs	4	3	5	6	1	1	2	3	2	4	3	3	37
Steaming					1	1					1		3
Arrachage de sac à main	7		5	12	4	4	3	4	4	3	5	1	52
Vol à l'arraché	50	54	60	72	74	107	73	72	111	69	58	52	852
Vol à la tire	331	325	346	296	329	340	266	241	258	286	311	290	3.619
Vol à l'étalage	14	22	21	27	37	25	27	27	24	17	20	15	276
Vol par ruse	94	137	145	169	126	102	116	148	104	61	55	42	1.299
Vol de métaux	3	5	1		1	4	1	3	5	2	1	4	30
Vol sur les chantiers	2	2	6	3	3	5	4		4	5	8	1	43
Home-invasion					1				1	2			4
Vol d'animaux	1					1		1	1				4
Vol de cargaison			1	3		1		3					8

Criminalité ICT

	Jan	Fév	Mar	Avr	Mai	Juin	Juil	Août	Sep	Oct	Nov	Déc	Total
Fraude de cartes de paiements	88	107	103	83	77	79	95	55	86	51	65	86	975
Phishing	8		1	1	1	2		1	3			2	19
Shouldersurfing				1		1	3						5
Skimming	3	2	3	2	1		3	1	1		1		17



FC Autre

	Jan	Fév	Mar	Avr	Mai	Juin	Juil	Août	Sep	Oct	Nov	Déc	Total
Violence contre les métiers d'intérêt général	4	6	7	8	4	8	11	7	8	9	9	9	90
Viol collectif	1		1	1	1	3				2	1		10
Graffiti	8	14	15	32	9	7	4	10	3	10	5	7	124
Dégradation de voiture	74	73	73	87	75	72	65	63	63	69	64	61	839
Rixe au couteau	8	8	4	3	6	4	8	5	5	5	4		60

PH Violence intrafamiliale (VIF)

	Jan	Fév	Mar	Avr	Mai	Juin	Juil	Août	Sep	Oct	Nov	Déc	Total
VIF: physique, dans le couple	42	35	32	37	38	38	33	39	40	46	34	26	440
VIF: physique, envers des descendants	8	6	9	9	8	7	3	14	11	7	5	8	95
VIF: physique, envers d'autres membres	7	6	10	9	4	5	7	10	8	11	1	3	81
VIF: sexuelle, dans le couple	1	1			1	2	1						6
VIF: psychique, dans le couple	17	28	26	25	18	10	24	17	22	20	19	12	238
VIF: psychique, envers des descendants	2	3	2	3	1	3	3	4	3			2	26
VIF: psychique, envers d'autres membres	1	2		1	2	2	2	4	2		1	1	18
VIF: économique, dans le couple	2	1	2	1	1	1	2	1		1	1		13
VIF: économique, envers des descendants				1									1
VIF: économique, envers d'autres membres	4	1	4	2	2		4		3	1	4	2	27

PH Hormones et dopage

	Mar	Mai	Juin	Août	Sep	Nov	Total
Dopage humain	1	2	1	1	3	1	9
Engraissement illégal			1				1



PH Drogues

	Jan	Fév	Mar	Avr	Mai	Juin	Juil	Août	Sep	Oct	Nov	Déc	Total
Vente de cocaïne	8	12	7	11	10	6	10	13	10	15	14	16	132
Import-export de cocaïne	1		1	1									3
Import-export de drogues synthétiques	1	1			1					1			4
Vente de drogues synthétiques		1	2			1			2	1	1	1	9
Production de cannabis (culture)		1		1				1				1	4
Import-export de cannabis en grande quantité		1					1						2
Vente de cannabis en grande quantité		3	1	1	2	3	2	1	1			2	16
Vente-traffic d héroïne		1	2		1								4

PH Trafic d'armes

	Mar	Juin	Juil	Oct	Total
Commerce et production d'arme à feu et mun.	2	1	1	1	5
Commerce et production d'arme non à feu			1		1

PH Traite des êtres humains

	Jan	Avr	Juin	Nov	Total
TEH - exploitation économique		1	1		2
TEH - exploitation sexuelle	2		2	1	5



PH Violence dans l'espace public

	Jan	Fév	Mar	Avr	Mai	Juin	Juil	Août	Sep	Oct	Nov	Déc	Total
Violence physique (transport public)	21	21	17	19	15	24	14	18	22	16	21	15	223
Violence physique (voie publique)	56	77	81	74	83	83	75	78	77	70	47	57	858
Violence physique (autre endroit public)	4	5	2	2	5	6		3	1	4	2		34
Violence physique (endroit accessible au public)	15	15	14	16	18	25	12	18	21	16	18	16	204
Violence sexuelle (transport public)	2	2	3	3	1	6	1		1	4	4	4	31
Violence sexuelle (voie publique)	7	4	6	2		10	2	6	3	5	2		47
Violence sexuelle (autre endroit public)					1	1	2	1	1	2	1		9
Violence sexuelle (endroit accessible au public)	1	4	3	2	3	5	3	2	1	4	5	2	35
Violence psychique (transport public)	21	18	17	16	19	12	8	12	7	5	14	6	155
Violence psychique (voie publique)	42	67	53	38	32	55	44	55	48	50	50	32	566
Violence psychique (autre endroit public)	2	2	1	4	2	4	2	3	3	1			24
Violence psychique (endroit accessible au public)	15	12	19	11	13	22	12	11	14	17	15	7	168
Vol à main armée (transport public)	2	1	1	1	3	3	2	1	6	2	4		26
Vol à main armée (voie publique)	13	8	6	9	11	6	9	11	10	14	12	10	119
Vol à main armée (autre endroit public)	1		1			1	1		1	3	1	1	10
Vol à main armée (endroit accessible au public)	3	4		4	2	6	5	9	3	4	4	4	48
Vol avec violence sans arme (transport public)	16	21	37	30	26	42	26	23	33	17	17	24	312
Vol avec violence sans arme (voie publique)	63	45	51	69	66	86	86	73	105	65	59	42	810
Vol avec violence sans arme (autre endroit public)	1	2	3		4	3	6	5	5	7	3	2	41
Vol avec violence sans arme (endr. acces. au pub.)	5	6	4	5	8	3	7	10	6	7	4	3	68

PH Autre

	Jan	Fév	Mar	Avr	Mai	Juin	Juil	Août	Sep	Oct	Nov	Déc	Total
Faux policiers					1		1					1	3
Terrorisme, extrémisme et radicalisme		1	1	3	3	1	1	3		2	2		17
Cyberharcèlement	27	27	33	33	27	28	23	21	28	15	26	24	312
Fraude à l'identité	38	25	23	37	27	34	19	16	32	20	12	22	305

STATISTIQUES POLICIERES DE CRIMINALITE

LIEU DE PERPETRATION: ZONE DE POLICE

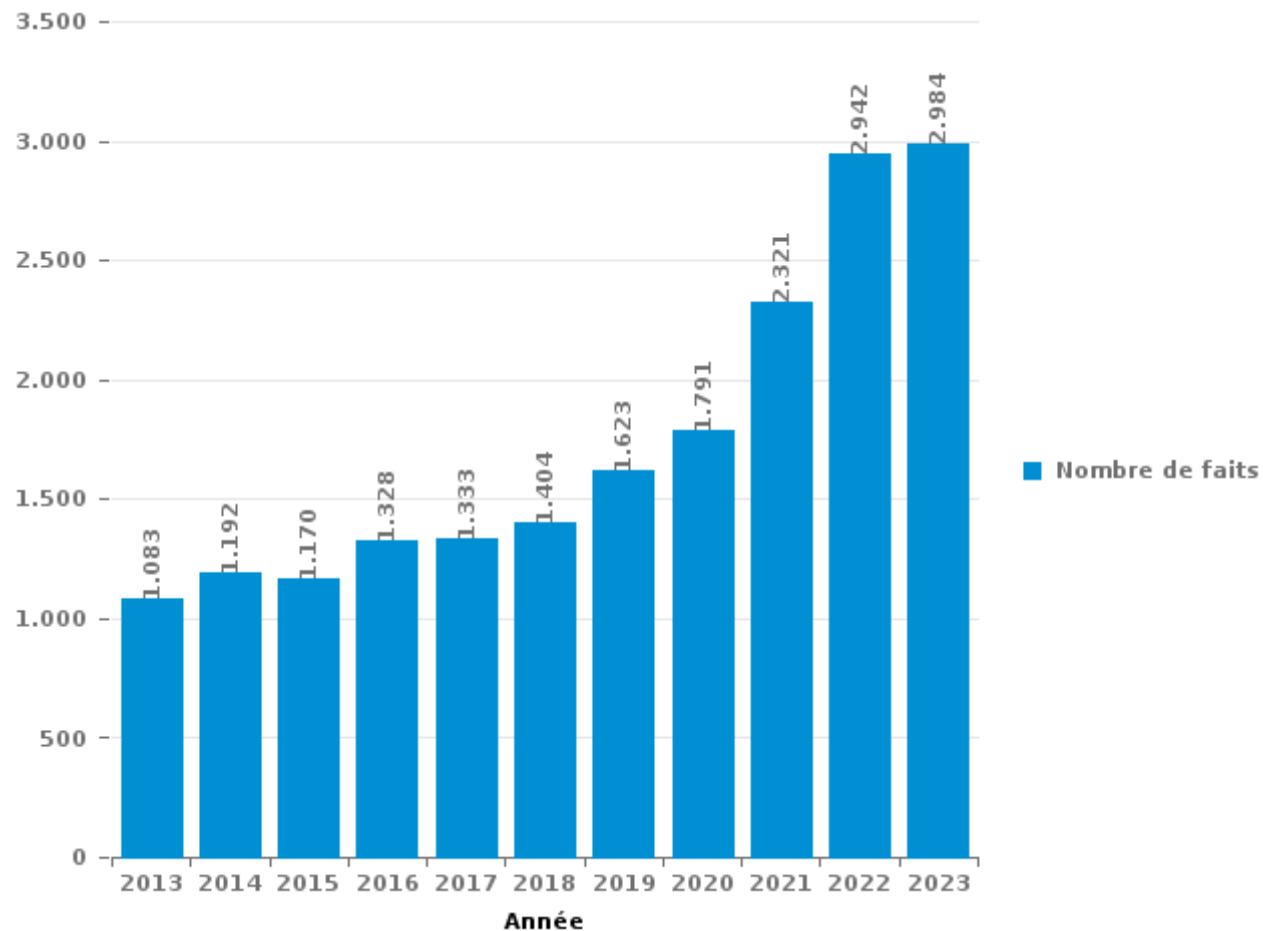
ZONE MIDI

PARTIE III : ICT



ZONE MIDI

Nombre total de délits avec un élément ICT/online, depuis 2013





Criminalité ICT/online au sens strict

Infractions (exhaustif)

	2013	2014	2015	2016	2017	2018	2019	2020	2021	2022	2023
Code pénal social: Infr. contre foi publique en droit pénal social: Faux en informatique	1	1								1	
Criminalité informatique: Faux en informatique:	8	16	8	18	16	8	13	9	13	19	11
Criminalité informatique: Fraude informatique:	613	623	615	823	730	643	880	850	1.192	1.722	1.794
Criminalité informatique: Hacking:	18	27	31	28	39	35	44	56	39	30	40
Criminalité informatique: Sabotage:	31	4	10	4	10	3	6	3	2	1	2
Exercice illégal de l'autorité publique: Violation de communication par fonctionnaire:									1		
Infr. contre autres valeurs morales et sentiments: Violation de communication par particulier:	3	1		2		1		2	1	1	2
Infr. contre l'autorité publique: Refus de coopération (informatique et télécom):							1	2	2	1	1
Total:	674	672	664	875	795	690	944	922	1.250	1.775	1.850

Figures criminelles (à considérer spécifiquement – ne pas additionner avec d'autres éléments – risque de double comptage!)

	2013	2014	2015	2016	2017	2018	2019	2020	2021	2022	2023
Fraude de cartes de paiements	440	438	411	577	514	447	537	535	713	954	975
Phishing	13	4	5	6	5	8	10	31	22	33	19
Ransomware					4		2				
Shouldersurfing	105	115	99	205	154	90	100	57	27	23	5
Skimming	55	47	50	29	19	18	18	18	11	12	17



Criminalité ICT/online au sens large

Infractions (uniquement si code-fait existe)

	2013	2014	2015	2016	2017	2018	2019	2020	2021	2022	2023
Armes et explosifs: Autre: Vente par correspondance/internet d'autre arme									1		
Fraude: Escroquerie: Fraude par internet	158	188	141	134	240	360	376	598	710	746	697
Infr. contre autres valeurs morales et sentiments: Cyberlokkig (leurre de mineur par ICT):						1					1
Infr. contre la Sécurité de l'Etat: Terrorisme: Diffuser un message qui incite au terrorisme			1	1	1	1					
Infr. contre les moeurs: Grooming (contact par ICT avec mineur < 16 ans):			2		1		2	3			
Infr. contre les moeurs: Incitation à la débauche: Publicité par ICT pour débauche								2			
Infr. contre les moeurs: Pornographie infantine: Accès pornographie infantine via technologie					2	4	2	1		2	
Infr. contre les moeurs: Voyeurisme: Diffusion enregistrement nudité ou intimité				5	4	8	13	4	20	8	
Total:	158	188	144	140	248	374	393	608	731	756	698

Figures criminelles (à considérer spécifiquement – ne pas additionner avec d'autres éléments – risque de double comptage!)

	2013	2014	2015	2016	2017	2018	2019	2020	2021	2022	2023
Cyberharcèlement	214	280	286	249	256	274	249	213	263	335	312

STATISTIQUES POLICIERES DE CRIMINALITE

LIEU DE PERPETRATION: ZONE DE POLICE

ZONE MIDI

PARTIE IV : DESTINATION LIEU



ZONE MIDI

Vol et extorsion

	2000	2013	2014	2015	2016	2017	2018	2019	2020	2021	2022	2023
Voie publique	7.423	5.759	5.824	5.589	5.484	5.540	5.421	5.917	5.296	5.612	6.156	7.821
Station de bus / métro et gare de chemin de fer	1.454	1.914	1.109	985	629	1.204	2.060	2.662	1.710	1.390	2.159	3.202
Magasin	1.136	1.265	1.211	1.164	1.011	954	902	905	733	761	661	622
Habitation: appartement	991	1.224	1.077	1.088	977	892	840	784	602	607	726	639
Horeca	493	610	539	492	450	535	529	570	343	290	458	463
Habitation: maison	344	460	437	563	378	507	453	472	405	330	352	285
Habitation: non précisée	264	479	381	373	411	350	481	530	335	382	386	403
Moyen de transport: train / tram / métro	344	964	656	463	314	269	271	310	233	183	271	427
Moyen de transport: voiture	1.178	759	617	347	296	196	167	221	207	138	85	335
Inconnue	795	321	365	295	234	263	288	369	272	415	455	451
Parking	440	319	385	271	312	313	315	275	227	239	263	355
Entreprise	505	241	190	212	171	201	179	153	118	132	106	107
Autre	79	182	164	155	158	162	142	152	169	195	179	207
Habitation: garage	121	92	128	102	142	131	108	109	112	166	142	155
Institution d'enseignement	211	146	181	159	129	148	86	102	58	76	54	61
Moyen de transport: autobus / autocar	118	178	135	107	76	64	66	73	41	68	82	88
Service public	119	100	90	82	65	82	78	90	68	77	85	94
Hôpital	127	105	108	99	103	98	97	73	37	31	55	46
Culture et loisirs	80	87	71	92	72	56	66	70	31	25	43	67
Chantier	62	72	69	54	55	69	70	79	54	69	63	42
Banque / institution financière	61	99	101	81	95	87	57	65	32	28	30	21
Arrêt de bus / tram	78	73	48	41	31	42	44	62	53	75	64	69
Service	71	58	64	76	61	58	58	41	31	38	46	42
Moyen de transport: camion	124	85	51	38	49	20	27	58	46	45	32	64
Infrastructure sportive	29	46	48	66	50	56	54	63	32	24	40	63
Médecin / dentiste / pharmacien	43	55	54	47	41	45	33	43	48	77	40	34
Moyen de transport: autre	38	69	78	56	33	21	25	40	29	32	34	52
Terrain	22	54	38	21	22	26	44	41	35	28	40	43
Aéroport	3	171	90	85	53	1			2	2		
Station essence	31	16	15	15	13	22	20	18	15	48	56	30
Habitation: dépendances	27	24	37	23	20	24	17	21	24	32	24	18
Bâtiment administratif	28	21	20	20	26	26	26	34	18	22	23	25
Emplacement de vélo	1	6	4	9	5	13	12	19	32	41	26	51
Maison de repos	21	15	17	26	20	16	24	7	10	13	12	15
Stade	29	19	12	11	7	22	10	12	3	3	7	15
Habitation: allée	5	12	6	2	11	4	10	13	13	11	9	15
Edifice religieux / lieu du culte	6	10	11	23	3	11	9	7	5	7	10	5
Habitation: autre	10	14	4	9	11	8	9	10	4	9	3	7
Maison de débauche	2	4	6	6	4	7	10	8	7	1	5	4
Guichet automatique	21	3	8	3	8	3		4	1			
Cimetière		6	1	1	1		2	1	1	1	2	2
Eaux intérieures et maritimes					1		1					1
Installation militaire	1										1	
Total	16.935	16.137	14.450	13.351	12.032	12.546	13.111	14.483	11.492	11.723	13.285	16.446

FPF/DGR/DR1/BIPOL - Statistiques policières de criminalité (date de clôture: 19/04/2024)
 Les données pour les années 2001 jusqu'à 2012 ne sont plus publiées mais restent disponibles sur demande auprès du service BIPOL.



ZONE MIDI

Dégradation de la propriété

	2000	2013	2014	2015	2016	2017	2018	2019	2020	2021	2022	2023
Voie publique	966	1.049	1.143	1.153	959	978	999	985	980	893	925	914
Habitation: résidence principale	332	330	298	335	338	288	244	267	264	252	231	254
Habitation: non précisée	69	159	136	135	99	127	137	167	102	118	114	112
Parking	114	114	101	96	112	100	78	89	69	79	69	94
Horeca	67	78	62	72	69	53	47	54	51	56	74	53
Magasin	51	59	65	48	53	41	49	50	48	44	63	43
Moyen de transport: voiture	163	95	74	54	31	25	22	25	23	17	7	8
Autre	22	26	42	39	27	24	24	22	25	27	27	18
Station de bus / métro et gare de chemin de fer	41	36	30	29	24	24	20	16	9	32	31	24
Inconnue	25	15	14	18	16	14	25	15	21	38	30	37
Entreprise	35	33	9	29	15	20	23	17	25	16	13	27
Institution d'enseignement	31	22	30	26	19	23	14	25	16	13	18	14
Service public	18	27	27	16	28	14	24	26	16	16	15	18
Habitation: garage	23	26	24	18	16	19	15	23	10	16	14	16
Bâtiment administratif	9	8	8	18	12	12	14	20	14	15	12	8
Bureau de police	1	7	18	12	8	15	14	12	16	16	11	9
Moyen de transport: autre	19	13	26	11	10	11	4	5	6	9	5	8
Service	14	9	13	13	12	8	10	12	10	6	9	9
Culture et loisirs	15	10	10	13	5	7	9	5	7	6	6	6
Terrain	21	8	9	6	5	12	12	4	5	5	4	6
Banque / institution financière	2	17	6	6	8	4	12	2	6	10	5	4
Chantier	11	3	5	1	10	9	9	8	11	6	5	2
Habitation: dépendances	12	16	5	2	8	3	4	6	7	5	6	5
Hôpital	2	12	7	6	6	10	4	8	5	2	3	6
Habitation: résidence secondaire	3	4	3	8	2	6	6	10	9	8	3	6
Médecin / dentiste / pharmacien	6	5	4	6	6	4	4	5	2	7	5	7
Edifice religieux / lieu du culte	3	5	6	4	4	1	5	4	3	9	5	2
Arrêt de bus / tram	5	10	17	5	1	1	1	1	2	1	2	1
Habitation: jardin	2	8	7	3	3	3	2	5	1	3	5	2
Habitation: allée	4	10	4	2	1	1	4	4	2	2	5	2
Infrastructure sportive	2	8	5	5	3	2	1	4	3	2	1	3
Station essence	5	5	2	4	5	1	3	1	2	2	5	2
Maison de repos	3	1	4	1	1	3	1	1	3	4	1	4
Stade	9	2	3	1	1	3	2	1	3	1	1	2
Moyen de transport: train / tram / métro	6	3	1	3	1	1	1	1	1	2	1	2
Aéroport		3	3	5	5	1	1	1	1	1	1	1
Cimetière	2			1			1		2	1		
Emplacement de vélo								1		1		5
Maison de débauche							1	2				1
Eaux intérieures et maritimes		1	1									
Total	2.113	2.237	2.222	2.204	1.921	1.865	1.845	1.900	1.778	1.740	1.730	1.734

PPF/DGR/DRI/BIPOL - Statistiques policières de criminalité (date de clôture: 19/04/2024)
 Les données pour les années 2001 jusqu'à 2012 ne sont plus publiées mais restent disponibles sur demande auprès du service BIPOL.



ZONE MIDI

Infractions contre l'intégrité physique

	2000	2013	2014	2015	2016	2017	2018	2019	2020	2021	2022	2023
Voie publique	617	854	859	818	870	892	893	860	891	852	848	910
Habitation	547	803	730	726	696	600	657	687	635	640	698	664
Station de bus / métro et gare de chemin de fer	61	127	169	122	103	129	113	116	106	159	148	172
Horeca	94	81	87	123	95	88	97	76	47	50	70	66
Institution d'enseignement	51	76	68	80	69	60	58	60	29	31	54	53
Magasin	31	56	43	53	28	47	54	31	36	41	33	44
Inconnue	59	24	37	21	18	27	19	37	40	84	59	60
Service public	12	36	47	39	34	31	33	38	29	32	27	35
Autre	6	16	26	20	30	34	20	30	12	24	17	25
Parking	12	21	18	14	14	15	18	11	9	15	12	24
Moyen de transport: train / tram / métro	18	31	18	21	15	10	14	13	7	9	8	12
Hôpital	10	12	13	13	17	17	10	15	12	15	11	19
Entreprise	20	12	13	14	12	10	10	14	9	7	11	6
Moyen de transport: autobus / autocar	7	4	12	7	7	5	6	7	5	6	6	10
Culture et loisirs	5	8	7	8	3	13	7	8	4	3	7	8
Stade	8	5	7	5	8	9	12	6	1	1	9	5
Arrêt de bus / tram	6	7	6	3	3	10	4	6	4	10	7	8
Bureau de police	11	9	15	11	2	3	2	2	6	6	4	2
Moyen de transport: autre	5	6	8	6	5	7	8	6	2	1	8	11
Terrain	3	7	6	5	8	1	10	3	4	9	7	5
Infrastructure sportive	4	3	7	6	10	5	2	5	4	1	12	4
Service	3	7	3	5	6	3	5	7	4	5	3	8
Maison de repos	1	5	6	3	6	1	3	3	5	8	9	6
Bâtiment administratif	8	3	4	1	1	4	3	2	5	5	7	1
Médecin / dentiste / pharmacien	2	3	1	2	4	2	2	1	1	1	2	2
Station essence	1	1	2	4	2		2	2	2	3	2	1
Edifice religieux / lieu du culte	1	3	2		3	4	2	4	1			
Banque / institution financière	1	1	1		5	1	1		2	3	2	2
Aéroport		3	8	3	4							
Maison de débauche		1	2	3		1			2	1	3	4
Habitation: allée	2	1			1		1		1	1	1	2
Habitation: jardin	1		1	1						1		
Eaux intérieures et maritimes	1										1	
Total	1.608	2.226	2.226	2.137	2.079	2.029	2.066	2.050	1.915	2.024	2.086	2.169

STATISTIQUES POLICIERES DE CRIMINALITE

LIEU DE PERPETRATION: ZONE DE POLICE

ZONE MIDI

PARTIE V : ZONE DE POLICE vs. TYPOLOGIE



Typologie de la zone: Catégorie 2

Zone de police
BRUXELLES-OUEST
LIMBURG REGIO HOOFDSTAD
POLITIE SINT-NIKLAAS
POLITIEZONE RIHO
PZ AALST
PZ BRUGGE
PZ LEUVEN
PZ OOSTENDE
PZ RIVIERENLAND
UCCLE/W-B/AUDERGHEM
VESDRE
VLAS
ZONE DE POLICE DU TOURNAISIS
ZONE MIDI
ZONE MONS - QUEVY
ZONE MONTGOMERY
ZP ARLON/ATTERT/HABAY/MARTELANGE
ZP LA LOUVIERE
ZP NAMUR CAPITALE
ZP POLBRUNO

CRIMINALITE ENREGISTREE : ZONE DE POLICE vs TYPOLOGIE





CRIMINALITE ENREGISTREE : ZONE DE POLICE vs TYPOLOGIE

Typologie de la zone: Catégorie 2

Figure criminelle/phénomène	Niveau	% 2019 - 2020	% 2020 - 2021	% 2021 - 2022
Vol de voiture	ZONE DE POLICE	-18,9%	-16,3%	30,8%
	TYPLOGIE	-23,4%	-6,2%	10,7%
Vol de moto	ZONE DE POLICE	-50,7%	38,9%	86,0%
	TYPLOGIE	-36,7%	8,5%	33,5%
Carjacking	ZONE DE POLICE	-5,6%	-23,5%	30,8%
	TYPLOGIE	-41,5%	26,3%	29,2%
Homejacking	ZONE DE POLICE	-50,0%	-100,0%	/
	TYPLOGIE	-16,7%	-30,0%	-14,3%
Vol dans les garages	ZONE DE POLICE	114,3%	-93,3%	200,0%
	TYPLOGIE	-37,2%	-53,1%	78,3%
Vol de vélomoteur	ZONE DE POLICE	-17,6%	64,3%	-14,1%
	TYPLOGIE	-16,9%	7,2%	16,7%
Vol de vélo	ZONE DE POLICE	26,6%	0,5%	3,7%
	TYPLOGIE	-17,7%	7,3%	15,1%
Cambriolage dans habitation	ZONE DE POLICE	-27,5%	1,2%	9,3%
	TYPLOGIE	-27,5%	3,0%	16,4%
Cambriolage ds entreprise ou commerce	ZONE DE POLICE	-1,3%	5,8%	-4,3%
	TYPLOGIE	-25,7%	-2,8%	14,8%
Cambriolage ds service public ou bâtiment administ	ZONE DE POLICE	-8,9%	-13,9%	8,1%
	TYPLOGIE	-25,8%	-24,2%	24,3%
Vol au bélier	ZONE DE POLICE	/	/	/
	TYPLOGIE	-25,0%	0,0%	133,3%



CRIMINALITE ENREGISTREE : ZONE DE POLICE vs TYPOLOGIE

Figure criminelle/phénomène	Niveau	% 2019 - 2020	% 2020 - 2021	% 2021 - 2022
Cambriolage dans bâtiment (total)	ZONE DE POLICE	-20,3%	1,5%	5,0%
	TYPOLOGIE	-27,1%	-0,1%	16,6%
Vol à main armée	ZONE DE POLICE	-22,8%	3,9%	-8,2%
	TYPOLOGIE	-14,6%	5,8%	3,6%
Vol avec violence sans arme	ZONE DE POLICE	-15,6%	-6,2%	6,4%
	TYPOLOGIE	-22,0%	1,3%	12,3%
Vol dans ou sur un véhicule	ZONE DE POLICE	-3,6%	11,1%	0,7%
	TYPOLOGIE	-14,7%	11,4%	5,5%
Sacjacking dans une voiture	ZONE DE POLICE	-72,7%	-9,5%	-36,8%
	TYPOLOGIE	-64,6%	-20,0%	-22,2%
Vol d'armes et explosifs	ZONE DE POLICE	-36,2%	-16,7%	36,0%
	TYPOLOGIE	-24,0%	-10,8%	37,0%
Steaming	ZONE DE POLICE	-100,0%	/	100,0%
	TYPOLOGIE	-29,6%	-26,3%	14,3%
Arrachage de sac à main	ZONE DE POLICE	-44,2%	4,2%	88,0%
	TYPOLOGIE	-33,2%	1,4%	7,8%
Vol à l'arraché	ZONE DE POLICE	-24,2%	-10,4%	12,2%
	TYPOLOGIE	-28,8%	-2,1%	5,9%
Vol à la tire	ZONE DE POLICE	-34,5%	-2,8%	38,6%
	TYPOLOGIE	-39,3%	3,8%	31,8%
Vol à l'étalage	ZONE DE POLICE	-23,8%	-6,4%	-6,2%
	TYPOLOGIE	-20,3%	4,0%	23,6%
Vol par ruse	ZONE DE POLICE	-53,5%	1,5%	37,9%
	TYPOLOGIE	-45,2%	0,3%	17,7%



CRIMINALITE ENREGISTREE : ZONE DE POLICE vs TYPOLOGIE

Figure criminelle/phénomène	Niveau	% 2019 - 2020	% 2020 - 2021	% 2021 - 2022
Vol de métaux	ZONE DE POLICE	-68,6%	-9,1%	130,0%
	TYPOLOGIE	-44,4%	38,8%	46,4%
Vol sur les chantiers	ZONE DE POLICE	-33,3%	29,6%	-2,9%
	TYPOLOGIE	-18,4%	5,1%	3,3%
Home-invasion	ZONE DE POLICE	57,1%	-54,5%	-60,0%
	TYPOLOGIE	-18,9%	-39,5%	23,1%
Vol d'animaux	ZONE DE POLICE	-25,0%	66,7%	-60,0%
	TYPOLOGIE	-29,1%	1,3%	10,1%
Vol de cargaison	ZONE DE POLICE	150,0%	20,0%	-50,0%
	TYPOLOGIE	-7,4%	-42,6%	31,5%
Fraude de cartes de paiements	ZONE DE POLICE	-0,4%	33,3%	33,8%
	TYPOLOGIE	-7,0%	26,2%	19,6%
Phishing	ZONE DE POLICE	210,0%	-29,0%	50,0%
	TYPOLOGIE	248,9%	11,1%	0,7%
Ransomware	ZONE DE POLICE	-100,0%	/	/
	TYPOLOGIE	-26,7%	9,1%	25,0%
Shouldersurfing	ZONE DE POLICE	-43,0%	-52,6%	-14,8%
	TYPOLOGIE	-49,6%	-35,3%	-21,5%
Skimming	ZONE DE POLICE	0,0%	-38,9%	9,1%
	TYPOLOGIE	20,8%	-36,8%	10,9%
Violence contre les métiers d'intérêt général	ZONE DE POLICE	10,0%	22,1%	-2,1%
	TYPOLOGIE	-11,0%	22,5%	14,5%
Viol collectif	ZONE DE POLICE	13,3%	-29,4%	-41,7%
	TYPOLOGIE	-1,5%	22,7%	-22,2%



CRIMINALITE ENREGISTREE : ZONE DE POLICE vs TYPOLOGIE

Figure criminelle/phénomène	Niveau	% 2019 - 2020	% 2020 - 2021	% 2021 - 2022
Graffiti	ZONE DE POLICE	-7,5%	17,1%	13,1%
	TYPOLOGIE	10,1%	86,9%	-24,2%
Dégradation de voiture	ZONE DE POLICE	-8,3%	-9,2%	2,1%
	TYPOLOGIE	-19,6%	2,4%	0,6%
Rixe au couteau	ZONE DE POLICE	48,6%	13,5%	-16,9%
	TYPOLOGIE	-1,1%	21,4%	17,6%
VIF: physique, dans le couple	ZONE DE POLICE	-0,6%	-5,1%	4,0%
	TYPOLOGIE	-6,0%	-3,3%	9,9%
VIF: physique, envers des descendants	ZONE DE POLICE	-25,2%	13,8%	1,1%
	TYPOLOGIE	-10,0%	11,8%	2,7%
VIF: physique, envers d'autres membres	ZONE DE POLICE	-35,9%	42,0%	-4,2%
	TYPOLOGIE	-6,0%	3,4%	-2,2%
VIF: sexuelle, dans le couple	ZONE DE POLICE	-42,9%	50,0%	-16,7%
	TYPOLOGIE	3,2%	40,6%	-22,2%
VIF: sexuelle, envers des descendants	ZONE DE POLICE	100,0%	0,0%	-41,7%
	TYPOLOGIE	17,2%	-4,2%	-62,0%
VIF: sexuelle, envers d'autres membres	ZONE DE POLICE	-100,0%	/	-50,0%
	TYPOLOGIE	-25,0%	88,9%	-29,4%
VIF: psychique, dans le couple	ZONE DE POLICE	5,4%	19,0%	-6,7%
	TYPOLOGIE	-5,8%	7,1%	-3,2%
VIF: psychique, envers des descendants	ZONE DE POLICE	-44,8%	-6,3%	53,3%
	TYPOLOGIE	3,8%	22,0%	2,0%
VIF: psychique, envers d'autres membres	ZONE DE POLICE	-57,6%	-14,3%	41,7%
	TYPOLOGIE	1,9%	1,9%	0,0%



CRIMINALITE ENREGISTREE : ZONE DE POLICE vs TYPOLOGIE

Figure criminelle/phénomène	Niveau	% 2019 - 2020	% 2020 - 2021	% 2021 - 2022
VIF: économique, dans le couple	ZONE DE POLICE	0,0%	-40,9%	23,1%
	TYPOLOGIE	-20,3%	9,9%	-0,7%
VIF: économique, envers des descendants	ZONE DE POLICE	-75,0%	0,0%	100,0%
	TYPOLOGIE	46,2%	10,5%	-23,8%
VIF: économique, envers d'autres membres	ZONE DE POLICE	-42,9%	83,3%	-27,3%
	TYPOLOGIE	-14,6%	-3,6%	-0,7%
Dopage humain	ZONE DE POLICE	-68,8%	120,0%	-36,4%
	TYPOLOGIE	-44,3%	-7,2%	-39,0%
Engraissement illégal	ZONE DE POLICE	-66,7%	200,0%	-33,3%
	TYPOLOGIE	0,0%	10,5%	-23,8%
Vente de cocaïne	ZONE DE POLICE	3,4%	11,5%	1,5%
	TYPOLOGIE	7,4%	16,5%	9,2%
Import-export de cocaïne	ZONE DE POLICE	25,0%	40,0%	28,6%
	TYPOLOGIE	19,0%	32,0%	24,2%
Production de drogues synthétiques	ZONE DE POLICE	/	/	/
	TYPOLOGIE	-30,8%	-44,4%	20,0%
Import-export de drogues synthétiques	ZONE DE POLICE	-100,0%	/	250,0%
	TYPOLOGIE	-85,7%	400,0%	50,0%
Vente de drogues synthétiques	ZONE DE POLICE	120,0%	-9,1%	0,0%
	TYPOLOGIE	1,9%	-2,7%	0,4%
Production de cannabis (culture)	ZONE DE POLICE	71,4%	-25,0%	11,1%
	TYPOLOGIE	6,9%	-18,7%	-35,7%
Import-export de cannabis en grande quantité	ZONE DE POLICE	-100,0%	/	-66,7%
	TYPOLOGIE	0,0%	71,4%	-41,7%



CRIMINALITE ENREGISTREE : ZONE DE POLICE vs TYPOLOGIE

Figure criminelle/phénomène	Niveau	% 2019 - 2020	% 2020 - 2021	% 2021 - 2022
Vente de cannabis en grande quantité	ZONE DE POLICE	100,0%	250,0%	28,6%
	TYPOLOGIE	52,6%	69,0%	-8,2%
Import-export d'héroïne	ZONE DE POLICE	-100,0%	/	-100,0%
	TYPOLOGIE	-20,0%	83,3%	40,9%
Vente-traffic d'héroïne	ZONE DE POLICE	70,0%	88,2%	-28,1%
	TYPOLOGIE	20,0%	17,7%	-25,3%
Commerce et production d'arme à feu et mun.	ZONE DE POLICE	-37,5%	-60,0%	0,0%
	TYPOLOGIE	-71,8%	65,0%	27,3%
Commerce et production d'arme non à feu	ZONE DE POLICE	-75,0%	0,0%	100,0%
	TYPOLOGIE	-41,7%	57,1%	36,4%
TEH - exploitation économique	ZONE DE POLICE	50,0%	33,3%	-25,0%
	TYPOLOGIE	2,9%	17,1%	-14,6%
TEH - exploitation sexuelle	ZONE DE POLICE	116,7%	-69,2%	225,0%
	TYPOLOGIE	22,9%	-4,2%	-1,8%
Violence physique (transport public)	ZONE DE POLICE	-1,7%	30,2%	-10,9%
	TYPOLOGIE	-2,6%	20,5%	0,4%
Violence physique (voie publique)	ZONE DE POLICE	2,0%	-8,8%	6,1%
	TYPOLOGIE	-15,5%	4,4%	17,4%
Violence physique (autre endroit public)	ZONE DE POLICE	10,7%	64,5%	-45,1%
	TYPOLOGIE	-19,5%	26,1%	-3,8%
Violence physique (endroit accessible au public)	ZONE DE POLICE	-33,0%	17,6%	16,9%
	TYPOLOGIE	-40,8%	10,1%	44,7%
Violence sexuelle (transport public)	ZONE DE POLICE	-24,3%	25,0%	-17,1%
	TYPOLOGIE	-16,5%	41,5%	-6,5%



CRIMINALITE ENREGISTREE : ZONE DE POLICE vs TYPOLOGIE

Figure criminelle/phénomène	Niveau	% 2019 - 2020	% 2020 - 2021	% 2021 - 2022
Violence sexuelle (voie publique)	ZONE DE POLICE	-19,2%	2,4%	39,5%
	TYPOLOGIE	-1,4%	-2,9%	7,3%
Violence sexuelle (autre endroit public)	ZONE DE POLICE	-38,5%	12,5%	0,0%
	TYPOLOGIE	20,5%	3,3%	-20,9%
Violence sexuelle (endroit accessible au public)	ZONE DE POLICE	-45,8%	100,0%	38,5%
	TYPOLOGIE	-24,4%	23,7%	23,5%
Violence psychique (transport public)	ZONE DE POLICE	-0,7%	41,4%	-23,2%
	TYPOLOGIE	-9,7%	9,5%	-2,7%
Violence psychique (voie publique)	ZONE DE POLICE	-1,8%	-14,4%	8,4%
	TYPOLOGIE	1,2%	-7,5%	10,4%
Violence psychique (autre endroit public)	ZONE DE POLICE	-22,2%	5,7%	-10,8%
	TYPOLOGIE	7,6%	-7,1%	0,9%
Violence psychique (endroit accessible au public)	ZONE DE POLICE	-25,7%	-21,5%	18,0%
	TYPOLOGIE	-19,6%	-3,0%	6,7%
Vol à main armée (transport public)	ZONE DE POLICE	83,3%	0,0%	-36,4%
	TYPOLOGIE	-14,3%	8,3%	-38,5%
Vol à main armée (voie publique)	ZONE DE POLICE	-23,2%	19,7%	0,0%
	TYPOLOGIE	-16,8%	13,1%	8,7%
Vol à main armée (autre endroit public)	ZONE DE POLICE	0,0%	50,0%	50,0%
	TYPOLOGIE	23,5%	71,4%	22,2%
Vol à main armée (endroit accessible au public)	ZONE DE POLICE	-30,0%	-16,7%	-31,4%
	TYPOLOGIE	-10,2%	0,5%	-5,0%
Vol avec violence sans arme (transport public)	ZONE DE POLICE	27,5%	10,2%	5,7%
	TYPOLOGIE	7,7%	11,4%	-3,0%



CRIMINALITE ENREGISTREE : ZONE DE POLICE vs TYPOLOGIE

Figure criminelle/phénomène	Niveau	% 2019 - 2020	% 2020 - 2021	% 2021 - 2022
Vol avec violence sans arme (voie publique)	ZONE DE POLICE	-23,3%	-8,6%	8,2%
	TYPLOGIE	-27,5%	-2,2%	14,0%
Vol avec violence sans arme (autre endroit public)	ZONE DE POLICE	-41,5%	4,2%	-24,0%
	TYPLOGIE	-31,8%	13,1%	-3,6%
Vol avec violence sans arme (endr. acces. au pub.)	ZONE DE POLICE	-37,9%	-5,1%	8,9%
	TYPLOGIE	-29,4%	0,0%	15,7%
Faux policiers	ZONE DE POLICE	80,0%	-33,3%	16,7%
	TYPLOGIE	-18,6%	-50,0%	79,2%
Terrorisme, extrémisme et radicalisme	ZONE DE POLICE	-55,6%	-12,5%	28,6%
	TYPLOGIE	4,3%	-9,7%	-18,5%
Cyberharcèlement	ZONE DE POLICE	-14,5%	23,5%	27,4%
	TYPLOGIE	-8,1%	12,0%	9,6%
Fraude à l'identité	ZONE DE POLICE	-1,8%	17,5%	-5,6%
	TYPLOGIE	9,6%	0,4%	-3,1%

STATISTIQUES POLICIERES DE CRIMINALITE

LIEU DE PERPETRATION: ZONE DE POLICE

ZONE MIDI

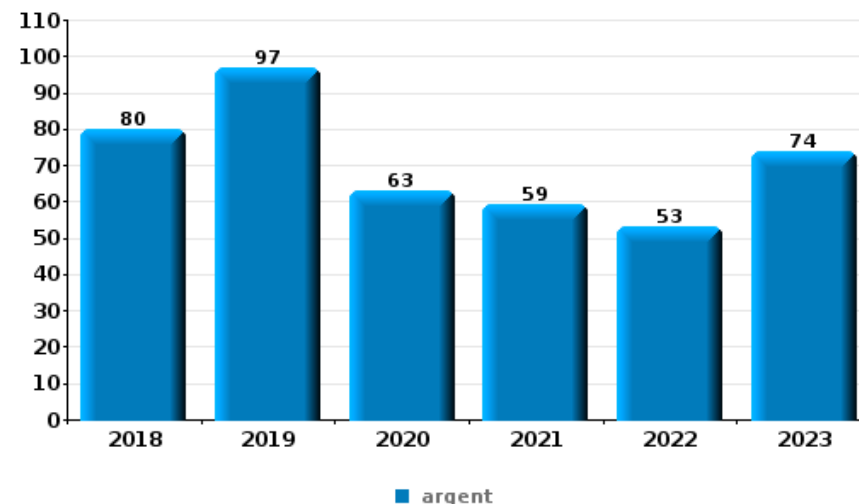
PARTIE VI : OBJETS ET MOYENS DE TRANSPORT



ZONE MIDI

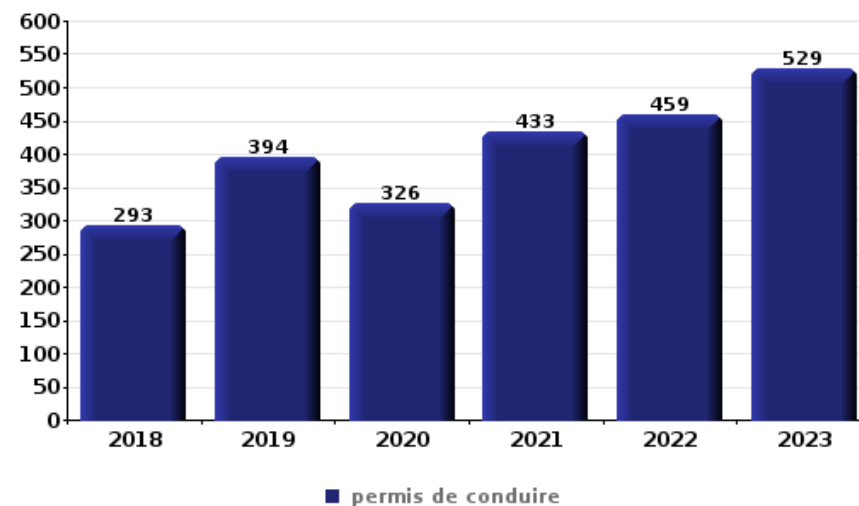
Vol à main armée

Top 5 Objets volés (sbd nombre de faits)		2018	2019	2020	2021	2022	2023
1	argent	80	97	63	59	53	74
2	GSM et accessoires	58	70	61	66	55	105
3	carte bancaire / carte de crédit	22	38	19	19	23	32
4	carte d'identité / passeport	12	30	24	16	23	29
5	portefeuille	14	28	17	14	20	27



Vol dans ou sur un véhicule

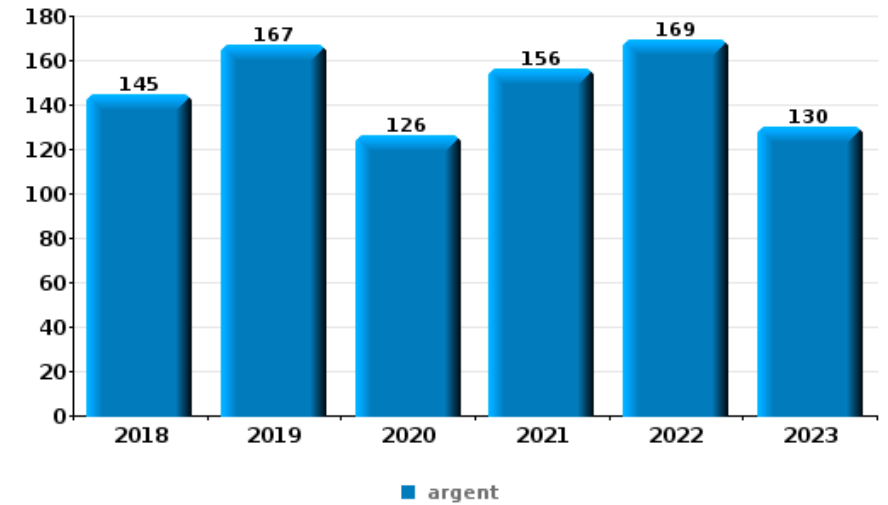
Top 5 Objets volés (sbd nombre de faits)		2018	2019	2020	2021	2022	2023
1	permis de conduire	293	394	326	433	459	529
2	carte bancaire / carte de crédit	269	394	316	451	450	529
3	carte d'identité / passeport	272	400	311	412	447	560
4	ordinateur et accessoires	303	319	266	375	437	594
5	valise / sac	276	310	208	305	399	662





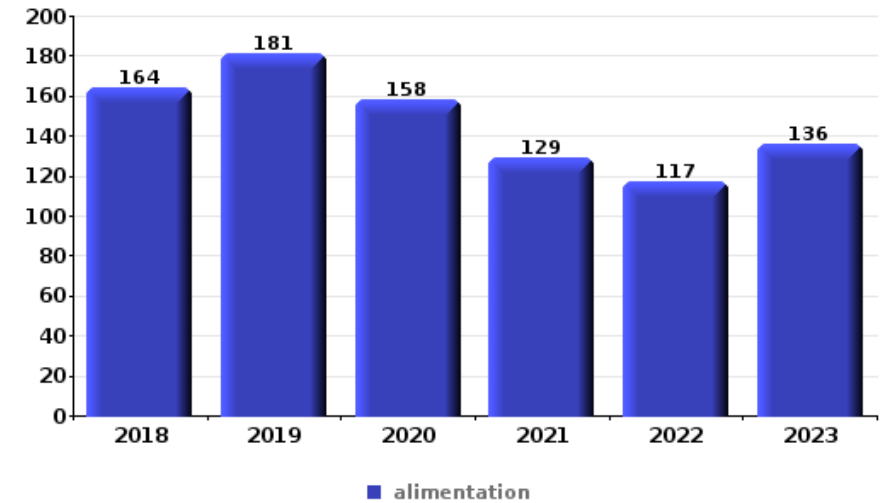
Cambrilage ds entreprise ou commerce

Top 5 Objets volés (sbd nombre de faits)		2018	2019	2020	2021	2022	2023
1	argent	145	167	126	156	169	130
2	ordinateur et accessoires	51	55	41	43	40	31
3	alimentation	36	34	42	33	42	45
4	GSM et accessoires	32	44	21	20	22	21
5	multimédia	21	23	23	16	32	13



Vol à l'étalage

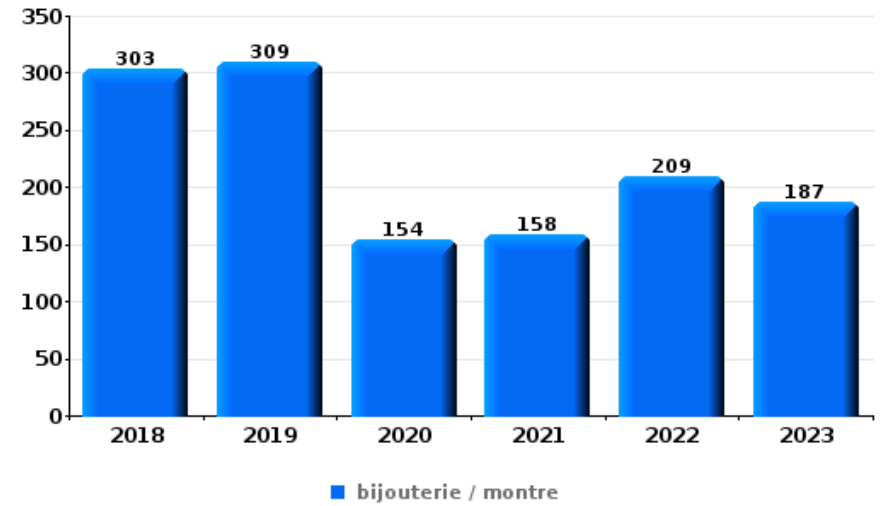
Top 5 Objets volés (sbd nombre de faits)		2018	2019	2020	2021	2022	2023
1	alimentation	164	181	158	129	117	136
2	vêtement	86	105	59	60	49	35
3	parfum / produit de beauté	88	79	39	29	28	31
4	tabac	33	40	36	29	32	9
5	ordinateur et accessoires	27	15	19	18	11	3





Cambrilage dans habitation

Top 5 Objets volés (sbd nombre de faits)		2018	2019	2020	2021	2022	2023
1	bijouterie / montre	303	309	154	158	209	187
2	argent	264	280	154	137	163	139
3	ordinateur et accessoires	235	242	138	120	136	126
4	multimédia	161	165	119	82	93	82
5	vêtement	101	123	78	66	93	70



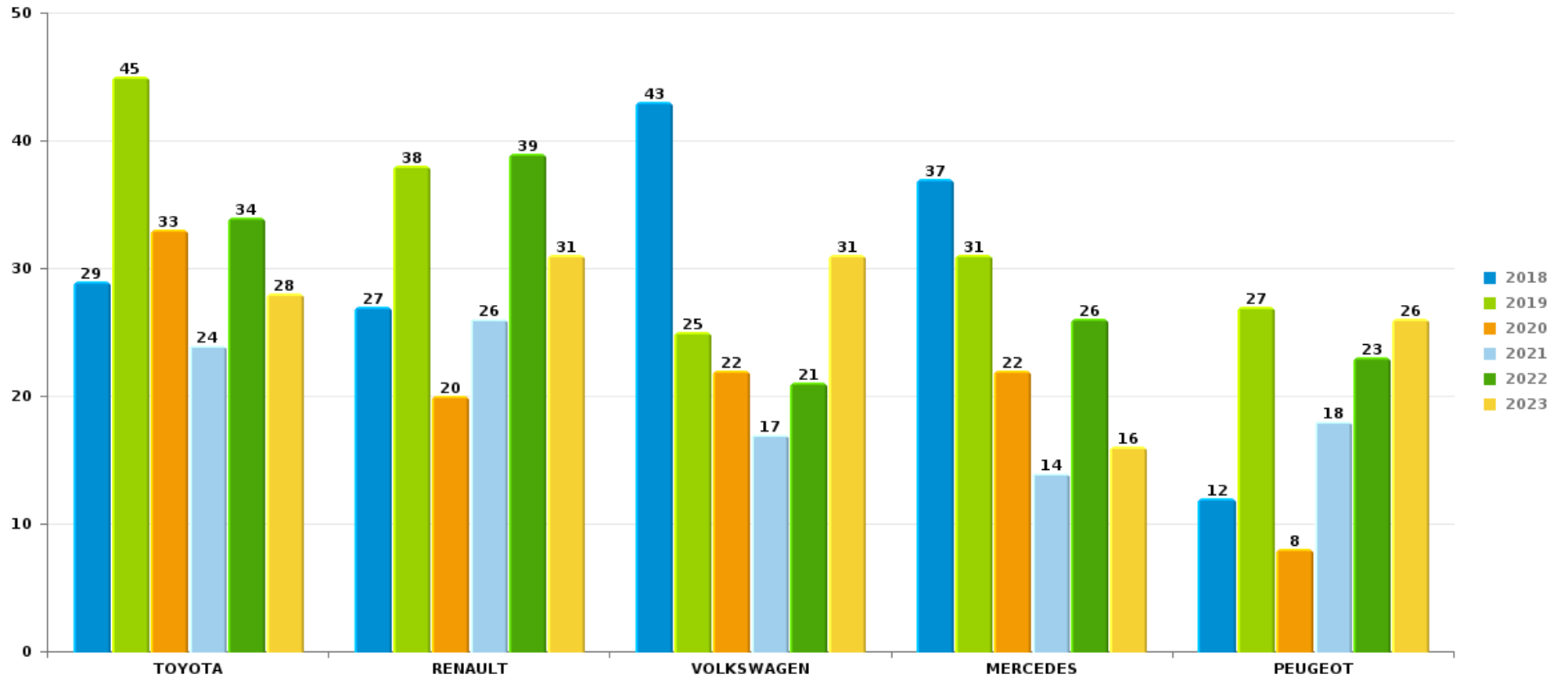
Remarque: en ce qui concerne les objets, aucun total n'est reproduit étant donné que plusieurs objets peuvent avoir été volés lors d'un même fait.



ZONE MIDI

Vol de voiture

Nombre de voitures volées par marque (Top 5)



STATISTIQUES POLICIERES DE CRIMINALITE

LIEU DE PERPETRATION: ZONE DE POLICE

ZONE MIDI

PARTIE VII : SUSPECTS



Partie 1: Niveau FAITS (comptage du nombre de faits pour lesquels un certain type de suspect est impliqué)

1.1. Nombre d'infractions selon le sexe des suspects identifiés (par catégorie principale)

Étant donné que, tant un suspect identifié masculin qu'un suspect identifié féminin peuvent être impliqués lors d'un même fait, il est possible que la somme des colonnes «Hommes» et «Femmes» soit supérieure à la valeur de la colonne «Total...» (voir également la note méthodologique)

ZONE MIDI

2023

Catégorie principale / Sexe	Nombre total de faits avec au moins 1 suspect	Hommes	%	Femmes	%
Législation sur les étrangers	2.349	2.142	91,2%	172	7,3%
Drogues	1.112	1.077	96,9%	39	3,5%
Vol et extorsion	1.004	904	90,0%	100	10,0%
Registre de population	622	455	73,2%	178	28,6%
Armes et explosifs	424	393	92,7%	33	7,8%
Infr. contre l'intégrité physique	390	338	86,7%	72	18,5%
Fraude	349	322	92,3%	25	7,2%
Infr. contre la foi publique	336	293	87,2%	38	11,3%
Ivresse et alcool	253	217	85,8%	36	14,2%
Infr. contre la sécurité publique	202	181	89,6%	23	11,4%
Infr. contre l'autorité publique	147	126	85,7%	20	13,6%
Dégradation de la propriété	121	111	91,7%	10	8,3%
Autres lois spéciales	104	84	80,8%	24	23,1%
Code pénal social	93	81	87,1%	22	23,7%
Infr. contre autres valeurs morales et sentiments	79	67	84,8%	13	16,5%
Santé publique	77	68	88,3%	8	10,4%

CRIMINALITE ENREGISTREE: SUSPECTS



Catégorie principale / Sexe	Nombre total de faits avec au moins 1 suspect	Hommes	%	Femmes	%
Protection des revenus publics	70	70	100,0%	1	1,4%
Carte d'identité	70	63	90,0%	7	10,0%
Loi du football	69	69	100,0%	1	1,4%
Pratiques commerciales	61	53	86,9%	9	14,8%
Législation économique	52	52	100,0%	2	3,8%
Protection de la jeunesse	29	13	44,8%	23	79,3%
Infr. contre les moeurs	30	29	96,7%	2	6,7%
Protection de la personne	26	22	84,6%	4	15,4%
Criminalité informatique	24	21	87,5%	3	12,5%
Exercice illégal de l'autorité publique	23	16	69,6%	7	30,4%
Environnement	18	17	94,4%	2	11,1%
Travail	9	7	77,8%	3	33,3%
Infr. contre la liberté individuelle	9	7	77,8%	2	22,2%
Contravention Code pénal	4	1	25,0%	3	75,0%
Traite des êtres humains	2	2	100,0%	2	100,0%
Infr. relative au statut juridique de l'enfant	3	1	33,3%	2	66,7%
Provocation crime ou délits	2	1	50,0%	1	50,0%
Hormones et dopage	1	1	100,0%		
Infr. contre la famille	1			1	100,0%
Marchand de sommeil	1			1	100,0%
Total	8.166	7.304	89,4 %	889	10,9 %



1.2. Nombre d'infractions selon le sexe des suspects identifiés (par figure criminelle)

Étant donné que, tant un suspect identifié masculin qu'un suspect identifié féminin peuvent être impliqués lors d'un même fait, il est possible que la somme des colonnes «Hommes» et «Femmes» soit supérieure à la valeur de la colonne «Total...» (voir également la note méthodologique)

ZONE MIDI

2023

FC Vol moyen de transport

Figure criminelle / Sexe	Nombre total de faits avec au moins 1 suspect identifié	Hommes	%	Femmes	%
Vol de voiture	27	27	100,0%	2	7,4%
Vol de moto	2	2	100,0%		
Carjacking	1	1	100,0%		
Homejacking	1	1	100,0%		
Vol de vélomoteur	1	1	100,0%		
Vol de vélo	18	16	88,9%		
Total	PA	PA	PA	PA	PA

FC Cambriolage

Figure criminelle / Sexe	Nombre total de faits avec au moins 1 suspect identifié	Hommes	%	Femmes	%
Cambriolage dans habitation	27	25	92,6%	1	3,7%
Cambriolage ds entreprise ou commerce	31	30	96,8%		
Cambriolage ds service public ou bâtiment administ	1	1	100,0%		
Cambriolage dans bâtiment (total)	59	56	94,9%	1	1,7%
Total	PA	PA	PA	PA	PA



FC Vol autre

Figure criminelle / Sexe	Nombre total de faits avec au moins 1 suspect identifié	Hommes	%	Femmes	%
Vol à main armée	39	39	100,0%	1	2,6%
Vol avec violence sans arme	123	113	91,9%	9	7,3%
Vol dans ou sur un véhicule	96	94	97,9%	3	3,1%
Vol d'armes et explosifs	1	1	100,0%		
Steaming	1	1	100,0%		
Arrachage de sac à main	4	2	50,0%	1	25,0%
Vol à l'arraché	69	65	94,2%	4	5,8%
Vol à la tire	192	181	94,3%	11	5,7%
Vol à l'étalage	231	181	78,4%	54	23,4%
Vol par ruse	104	97	93,3%	8	7,7%
Vol de métaux	3	3	100,0%		
Home-invasion	1	1	100,0%		
Vol d'animaux	1	1	100,0%		
Total	PA	PA	PA	PA	PA

Criminalité ICT

Figure criminelle / Sexe	Nombre total de faits avec au moins 1 suspect identifié	Hommes	%	Femmes	%
Fraude de cartes de paiements	11	10	90,9%	1	9,1%
Total	PA	PA	PA	PA	PA

CRIMINALITE ENREGISTREE: SUSPECTS



FC Autre

Figure criminelle / Sexe	Nombre total de faits avec au moins 1 suspect identifié	Hommes	%	Femmes	%
Violence contre les métiers d'intérêt général	40	33	82,5%	6	15,0%
Viol collectif	2	2	100,0%		
Graffiti	13	13	100,0%		
Dégradation de voiture	28	25	89,3%	3	10,7%
Rixe au couteau	15	13	86,7%	3	20,0%
Total	PA	PA	PA	PA	PA

PH Violence intrafamiliale (VIF)

Figure criminelle / Sexe	Nombre total de faits avec au moins 1 suspect identifié	Hommes	%	Femmes	%
VIF: physique, dans le couple	85	77	90,6%	15	17,6%
VIF: physique, envers des descendants	14	8	57,1%	8	57,1%
VIF: physique, envers d'autres membres	19	16	84,2%	3	15,8%
VIF: sexuelle, dans le couple	2	2	100,0%		
VIF: psychique, dans le couple	28	24	85,7%	4	14,3%
VIF: psychique, envers des descendants	13	6	46,2%	7	53,8%
VIF: psychique, envers d'autres membres	5	3	60,0%	1	20,0%
VIF: économique, dans le couple	5	5	100,0%		
VIF: économique, envers des descendants	1			1	100,0%
VIF: économique, envers d'autres membres	7	4	57,1%	2	28,6%
Total	PA	PA	PA	PA	PA

PH Hormones et dopage

Figure criminelle / Sexe	Nombre total de faits avec au moins 1 suspect identifié	Hommes	%	Femmes	%
Dopage humain	2	1	50,0%	1	50,0%
Total	PA	PA	PA	PA	PA



PH Drogues

Figure criminelle / Sexe	Nombre total de faits avec au moins 1 suspect identifié	Hommes	%	Femmes	%
Vente de cocaïne	80	79	98,8%	2	2,5%
Import-export de cocaïne	2	1	50,0%	1	50,0%
Import-export de drogues synthétiques	4	4	100,0%		
Vente de drogues synthétiques	4	4	100,0%		
Production de cannabis (culture)	3	3	100,0%		
Import-export de cannabis en grande quantité	2	2	100,0%		
Vente de cannabis en grande quantité	11	10	90,9%	2	18,2%
Vente-traffic d'héroïne	4	4	100,0%		
Total	PA	PA	PA	PA	PA

PH Trafic d'armes

Figure criminelle / Sexe	Nombre total de faits avec au moins 1 suspect identifié	Hommes	%
Commerce et production d'arme à feu et mun.	1	1	100,0%
Commerce et production d'arme non à feu	1	1	100,0%
Total	PA	PA	PA

PH Traite des êtres humains

Figure criminelle / Sexe	Nombre total de faits avec au moins 1 suspect identifié	Hommes	%	Femmes	%
TEH - exploitation économique	1	1	100,0%	1	100,0%
TEH - exploitation sexuelle	1	1	100,0%	1	100,0%
Total	PA	PA	PA	PA	PA



PH Violence dans l'espace public

Figure criminelle / Sexe	Nombre total de faits avec au moins 1 suspect identifié	Hommes	%	Femmes	%
Violence physique (transport public)	76	70	92,1%	7	9,2%
Violence physique (voie publique)	177	162	91,5%	24	13,6%
Violence physique (autre endroit public)	15	11	73,3%	4	26,7%
Violence physique (endroit accessible au public)	43	38	88,4%	6	14,0%
Violence sexuelle (transport public)	6	6	100,0%		
Violence sexuelle (voie publique)	6	6	100,0%		
Violence sexuelle (autre endroit public)	1	1	100,0%		
Violence sexuelle (endroit accessible au public)	3	3	100,0%		
Violence psychique (transport public)	63	57	90,5%	7	11,1%
Violence psychique (voie publique)	79	69	87,3%	10	12,7%
Violence psychique (autre endroit public)	16	11	68,8%	5	31,3%
Violence psychique (endroit accessible au public)	41	27	65,9%	11	26,8%
Vol à main armée (transport public)	5	5	100,0%		
Vol à main armée (voie publique)	16	16	100,0%	1	6,3%
Vol à main armée (endroit accessible au public)	15	15	100,0%		
Vol avec violence sans arme (transport public)	45	42	93,3%	4	8,9%
Vol avec violence sans arme (voie publique)	41	37	90,2%	2	4,9%
Vol avec violence sans arme (autre endroit public)	5	5	100,0%		
Vol avec violence sans arme (endr. acces. au pub.)	22	21	95,5%	1	4,5%
Total	PA	PA	PA	PA	PA

CRIMINALITE ENREGISTREE: SUSPECTS



PH Autre

Figure criminelle / Sexe	Nombre total de faits avec au moins 1 suspect identifié	Hommes	%	Femmes	%
Faux policiers	2	2	100,0%		
Terrorisme, extrémisme et radicalisme	1	1	100,0%		
Cyberharcèlement	30	26	86,7%	4	13,3%
Fraude à l'identité	151	131	86,8%	14	9,3%
Total	PA	PA	PA	PA	PA



1.3. Nombre d'infractions selon l'âge des suspects identifiés (par catégorie principale)

Étant donné que, tant un suspect identifié mineur qu'un suspect identifié majeur peuvent être impliqués lors d'un même fait, il est possible que la somme des colonnes «Mineur» et «Majeur» soit supérieure à la valeur de la colonne «Total...» (voir également la note méthodologique)

ZONE MIDI

2023

Catégorie principale / Âge	Nombre total de faits avec au moins 1 suspect identifié	Mineur	%	Majeur	%
Législation sur les étrangers	2.349	220	9,4%	2.156	91,8%
Drogues	1.112	148	13,3%	983	88,4%
Vol et extorsion	1.004	140	13,9%	907	90,3%
Registre de population	622			622	100,0%
Armes et explosifs	424	44	10,4%	384	90,6%
Infr. contre l'intégrité physique	390	33	8,5%	363	93,1%
Fraude	349	42	12,0%	311	89,1%
Infr. contre la foi publique	336	8	2,4%	328	97,6%
Ivresse et alcool	253	3	1,2%	250	98,8%
Infr. contre la sécurité publique	202	15	7,4%	192	95,0%
Infr. contre l'autorité publique	147	15	10,2%	134	91,2%
Dégradation de la propriété	121	12	9,9%	111	91,7%
Autres lois spéciales	104	9	8,7%	96	92,3%
Code pénal social	93			93	100,0%
Infr. contre autres valeurs morales et sentiments	79	4	5,1%	76	96,2%
Santé publique	77	6	7,8%	74	96,1%
Protection des revenus publics	70	2	2,9%	69	98,6%
Carte d'identité	70	19	27,1%	51	72,9%
Loi du football	69	6	8,7%	64	92,8%
Pratiques commerciales	61			61	100,0%
Législation économique	52			52	100,0%
Infr. contre les moeurs	30	2	6,7%	28	93,3%
Protection de la jeunesse	29	8	27,6%	21	72,4%
Protection de la personne	26			26	100,0%
Criminalité informatique	24	4	16,7%	20	83,3%
Exercice illégal de l'autorité publique	23			23	100,0%
Environnement	18	2	11,1%	16	88,9%
Infr. contre la liberté individuelle	9			9	100,0%

CRIMINALITE ENREGISTREE: SUSPECTS



Catégorie principale / Âge	Nombre total de faits avec au moins 1 suspect identifié	Mineur	%	Majeur	%
Travail	9			9	100,0%
Contravention Code pénal	4			4	100,0%
Infr. relative au statut juridique de l'enfant	3			3	100,0%
Provocation crime ou délits	2			2	100,0%
Traite des êtres humains	2			2	100,0%
Hormones et dopage	1			1	100,0%
Infr. contre la famille	1			1	100,0%
Marchand de sommeil	1			1	100,0%
Total	8.166	742	9,1%	7.543	92,4%



1.4. Nombre d'infractions selon l'âge des suspects identifiés (par figure criminelle)

Étant donné que, tant un suspect identifié mineur qu'un suspect identifié majeur peuvent être impliqués lors d'un même fait, il est possible que la somme des colonnes «Mineur» et «Majeur» soit supérieure à la valeur de la colonne «Total...»
(voir également la note méthodologique)

ZONE MIDI

2023

FC Vol moyen de transport

Figure criminelle / Âge	Nombre total de faits avec au moins 1 suspect identifié	Mineur	%	Majeur	%
Vol de voiture	27	13	48,1%	17	63,0%
Vol de moto	2	2	100,0%		
Carjacking	1	1	100,0%		
Homejacking	1	1	100,0%	1	100,0%
Vol de vélomoteur	1			1	100,0%
Vol de vélo	18			18	100,0%
Total	PA	PA	PA	PA	PA

FC Cambrilage

Figure criminelle / Âge	Nombre total de faits avec au moins 1 suspect identifié	Mineur	%	Majeur	%
Cambrilage dans habitation	27	3	11,1%	25	92,6%
Cambrilage ds entreprise ou commerce	31	3	9,7%	29	93,5%
Cambrilage ds service public ou bâtiment administ	1			1	100,0%
Cambrilage dans bâtiment (total)	59	6	10,2%	55	93,2%
Total	PA	PA	PA	PA	PA



FC Vol autre

Figure criminelle / Âge	Nombre total de faits avec au moins 1 suspect identifié	Mineur	%	Majeur	%
Vol à main armée	39	9	23,1%	32	82,1%
Vol avec violence sans arme	123	40	32,5%	91	74,0%
Vol dans ou sur un véhicule	96	9	9,4%	89	92,7%
Vol d'armes et explosifs	1			1	100,0%
Steaming	1			1	100,0%
Arrachage de sac à main	4			4	100,0%
Vol à l'arraché	69	25	36,2%	49	71,0%
Vol à la tire	192	23	12,0%	181	94,3%
Vol à l'étalage	231	21	9,1%	217	93,9%
Vol par ruse	104	13	12,5%	97	93,3%
Vol de métaux	3			3	100,0%
Home-invasion	1			1	100,0%
Vol d'animaux	1			1	100,0%
Total	PA	PA	PA	PA	PA

Criminalité ICT

Figure criminelle / Âge	Nombre total de faits avec au moins 1 suspect identifié	Mineur	%	Majeur	%
Fraude de cartes de paiements	11	2	18,2%	9	81,8%
Total	PA	PA	PA	PA	PA



FC Autre

Figure criminelle / Âge	Nombre total de faits avec au moins 1 suspect identifié	Mineur	%	Majeur	%
Violence contre les métiers d'intérêt général	40	3	7,5%	37	92,5%
Viol collectif	2			2	100,0%
Graffiti	13	4	30,8%	10	76,9%
Dégradation de voiture	28	4	14,3%	25	89,3%
Rixe au couteau	15			15	100,0%
Total	PA	PA	PA	PA	PA

PH Violence intrafamiliale (VIF)

Figure criminelle / Âge	Nombre total de faits avec au moins 1 suspect identifié	Mineur	%	Majeur	%
VIF: physique, dans le couple	85			85	100,0%
VIF: physique, envers des descendants	14			14	100,0%
VIF: physique, envers d'autres membres	19			19	100,0%
VIF: sexuelle, dans le couple	2			2	100,0%
VIF: psychique, dans le couple	28			28	100,0%
VIF: psychique, envers des descendants	13			13	100,0%
VIF: psychique, envers d'autres membres	5	1	20,0%	4	80,0%
VIF: économique, dans le couple	5			5	100,0%
VIF: économique, envers des descendants	1			1	100,0%
VIF: économique, envers d'autres membres	7	1	14,3%	6	85,7%
Total	PA	PA	PA	PA	PA

PH Hormones et dopage

Figure criminelle / Âge	Nombre total de faits avec au moins 1 suspect identifié	Majeur	%
Dopage humain	2	2	100,0%
Total	PA	PA	PA



PH Drogues

Figure criminelle / Âge	Nombre total de faits avec au moins 1 suspect identifié	Mineur	%	Majeur	%
Vente de cocaïne	80	23	28,8%	66	82,5%
Import-export de cocaïne	2			2	100,0%
Import-export de drogues synthétiques	4			4	100,0%
Vente de drogues synthétiques	4			4	100,0%
Production de cannabis (culture)	3			3	100,0%
Import-export de cannabis en grande quantité	2			2	100,0%
Vente de cannabis en grande quantité	11	1	9,1%	11	100,0%
Vente-traffic d héroïne	4			4	100,0%
Total	PA	PA	PA	PA	PA

PH Trafic d'armes

Figure criminelle / Âge	Nombre total de faits avec au moins 1 suspect identifié	Majeur	%
Commerce et production d'arme à feu et mun.	1	1	100,0%
Commerce et production d'arme non à feu	1	1	100,0%
Total	PA	PA	PA

PH Traite des êtres humains

Figure criminelle / Âge	Nombre total de faits avec au moins 1 suspect identifié	Majeur	%
TEH - exploitation économique	1	1	100,0%
TEH - exploitation sexuelle	1	1	100,0%
Total	PA	PA	PA



PH Violence dans l'espace public

Figure criminelle / Âge	Nombre total de faits avec au moins 1 suspect identifié	Mineur	%	Majeur	%
Violence physique (transport public)	76	7	9,2%	70	92,1%
Violence physique (voie publique)	177	16	9,0%	165	93,2%
Violence physique (autre endroit public)	15	5	33,3%	10	66,7%
Violence physique (endroit accessible au public)	43	3	7,0%	41	95,3%
Violence sexuelle (transport public)	6			6	100,0%
Violence sexuelle (voie publique)	6			6	100,0%
Violence sexuelle (autre endroit public)	1			1	100,0%
Violence sexuelle (endroit accessible au public)	3			3	100,0%
Violence psychique (transport public)	63	6	9,5%	57	90,5%
Violence psychique (voie publique)	79	7	8,9%	73	92,4%
Violence psychique (autre endroit public)	16	1	6,3%	15	93,8%
Violence psychique (endroit accessible au public)	41	2	4,9%	40	97,6%
Vol à main armée (transport public)	5	3	60,0%	2	40,0%
Vol à main armée (voie publique)	16	4	25,0%	13	81,3%
Vol à main armée (endroit accessible au public)	15	2	13,3%	14	93,3%
Vol avec violence sans arme (transport public)	45	22	48,9%	27	60,0%
Vol avec violence sans arme (voie publique)	41	14	34,1%	30	73,2%
Vol avec violence sans arme (autre endroit public)	5	1	20,0%	4	80,0%
Vol avec violence sans arme (endr. acces. au pub.)	22	2	9,1%	20	90,9%
Total	PA	PA	PA	PA	PA



PH Autre

Figure criminelle / Âge	Nombre total de faits avec au moins 1 suspect identifié	Mineur	%	Majeur	%
Faux policiers	2			2	100,0%
Terrorisme, extrémisme et radicalisme	1			1	100,0%
Cyberharcèlement	30	2	6,7%	28	93,3%
Fraude à l'identité	151	5	3,3%	146	96,7%
Total	PA	PA	PA	PA	PA



Partie 2: Niveau SUSPECTS-FAIT (comptage du nombre de combinaisons suspect-fait)

2.1. Nombre de suspects-fait selon le sexe des suspects identifiés (TOP 5 des catégories principales)

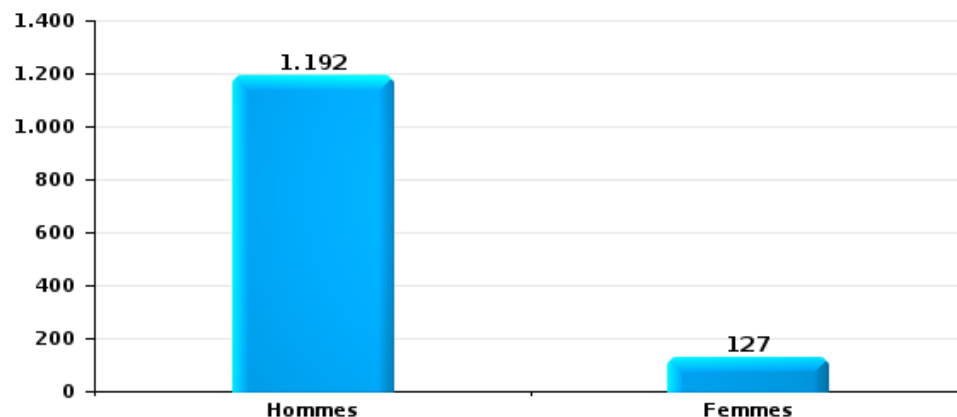
Lorsqu'un même suspect a commis plusieurs faits durant la période considérée, il est aussi comptabilisé plusieurs fois (voir également la note méthodologique)

ZONE MIDI

2023

Vol et extorsion

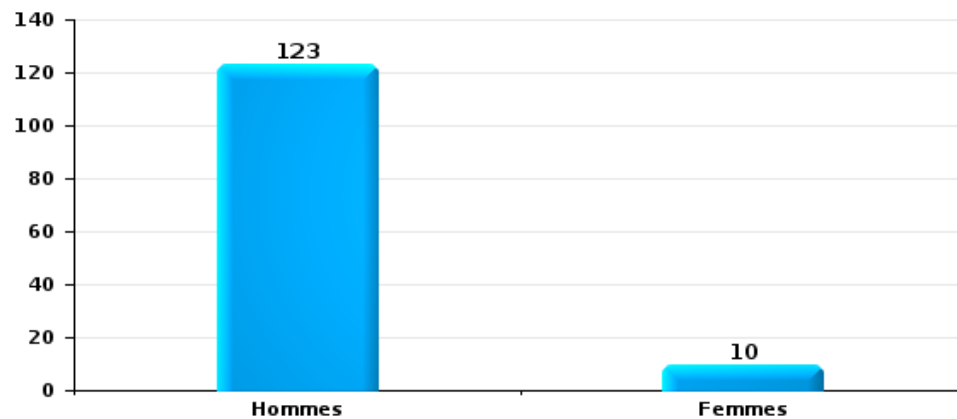
Nombre de suspects-fait selon le sexe





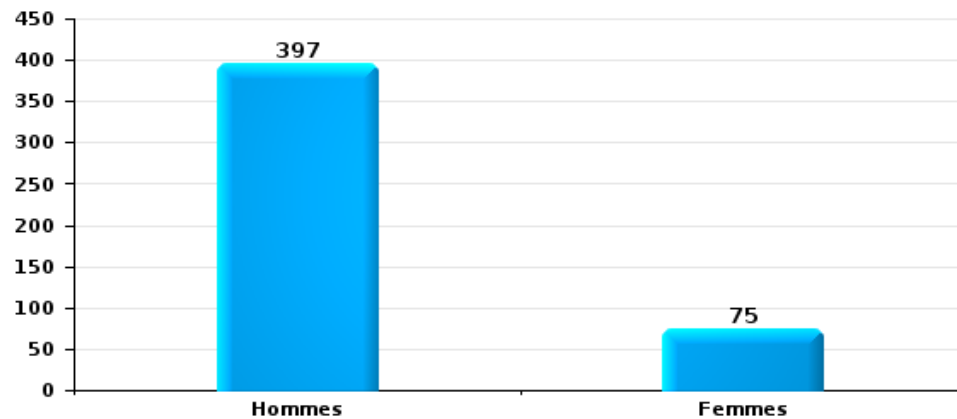
Dégradation de la propriété

Nombre de suspects-fait selon le sexe



Infr. contre l'intégrité physique

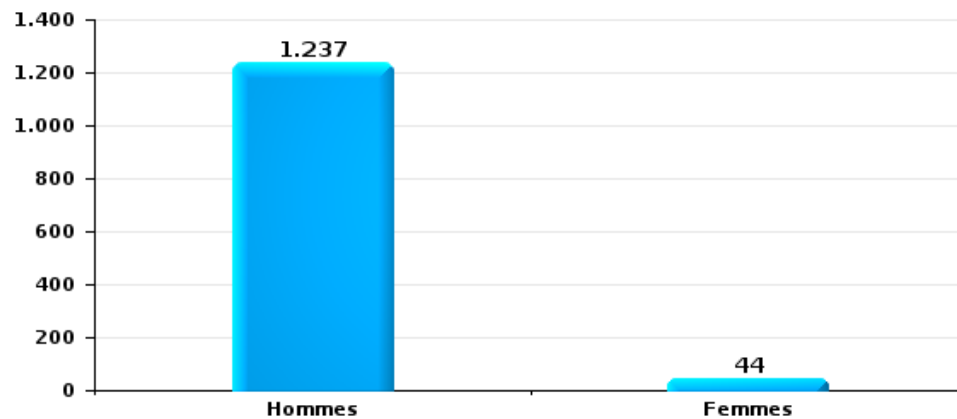
Nombre de suspects-fait selon le sexe





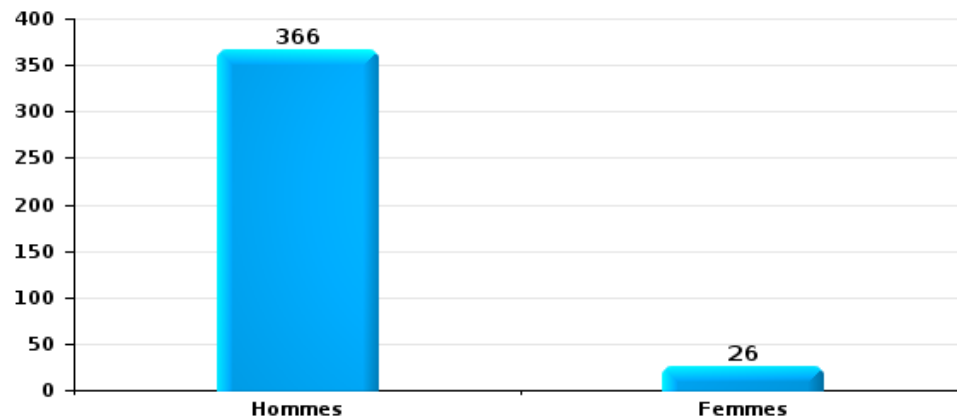
Drogues

Nombre de suspects-fait selon le sexe



Fraude

Nombre de suspects-fait selon le sexe





2.2. Nombre de suspects-fait selon le sexe des suspects identifiés (TOP 5 des figures criminelles)

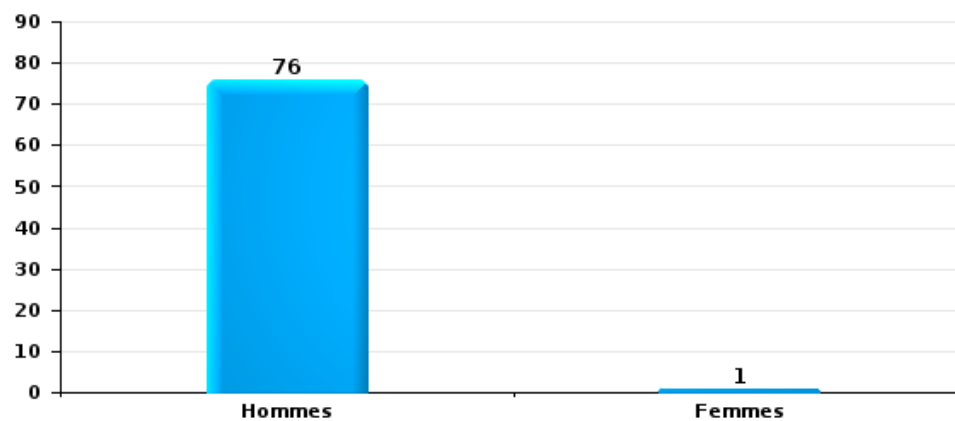
Lorsqu'un même suspect a commis plusieurs faits durant la période considérée, il est aussi comptabilisé plusieurs fois (voir également la note méthodologique)

ZONE MIDI

2023

Cambriolage dans bâtiment (total)

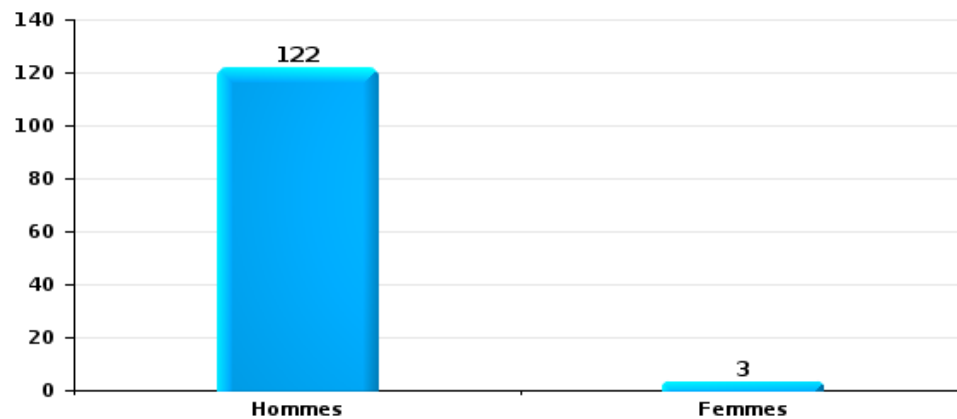
Nombre de suspects-fait selon le sexe





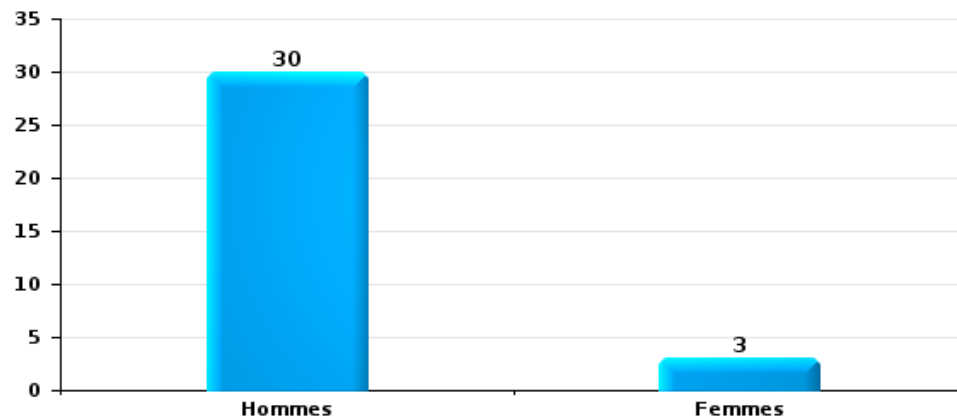
Vol dans ou sur un véhicule

Nombre de suspects-fait selon le sexe



Dégradation de voiture

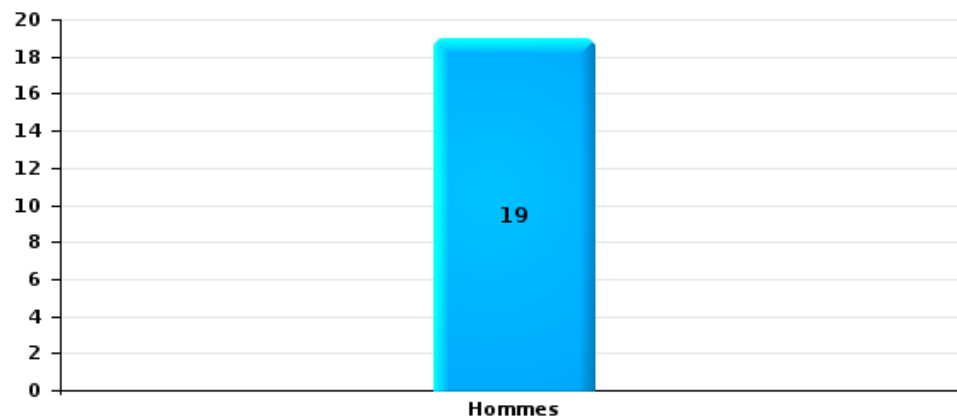
Nombre de suspects-fait selon le sexe





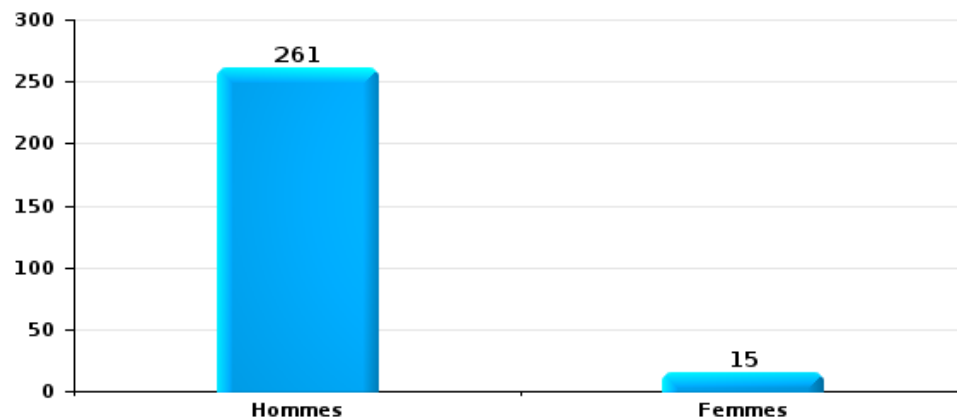
Vol de vélo

Nombre de suspects-fait selon le sexe



Vol à la tire

Nombre de suspects-fait selon le sexe





2.3. Nombre de suspects-fait selon l'âge des suspects identifiés (TOP 5 des catégories principales)

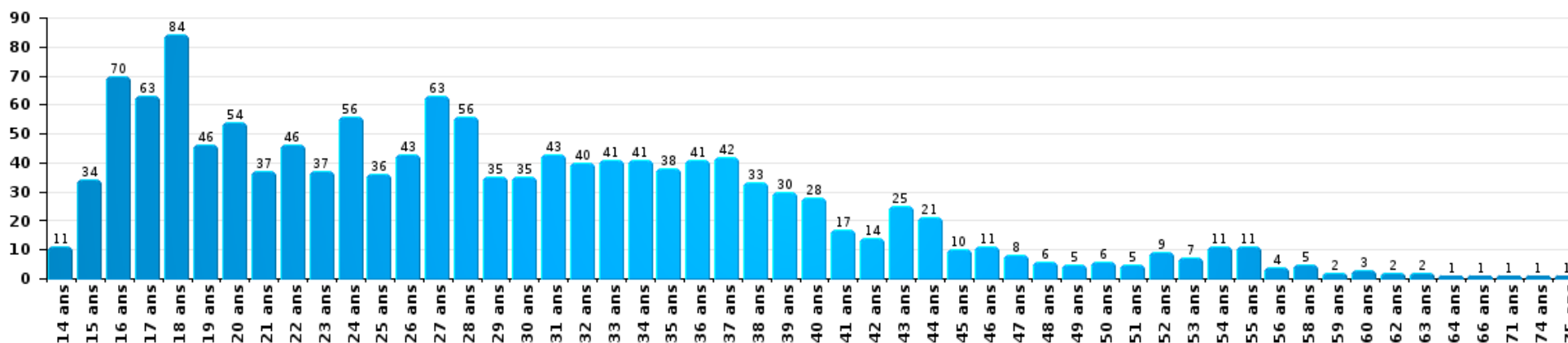
1) Lorsqu'un même suspect a commis plusieurs faits durant la période considérée, il est aussi comptabilisé plusieurs fois, qu'il ait le même âge ou non – 2) Les suspects au-dessous de 14 ans et à partir de 90 ans ne sont pas repris dans le tableau (voir également la note méthodologique)

ZONE MIDI

2023

Vol et extorsion

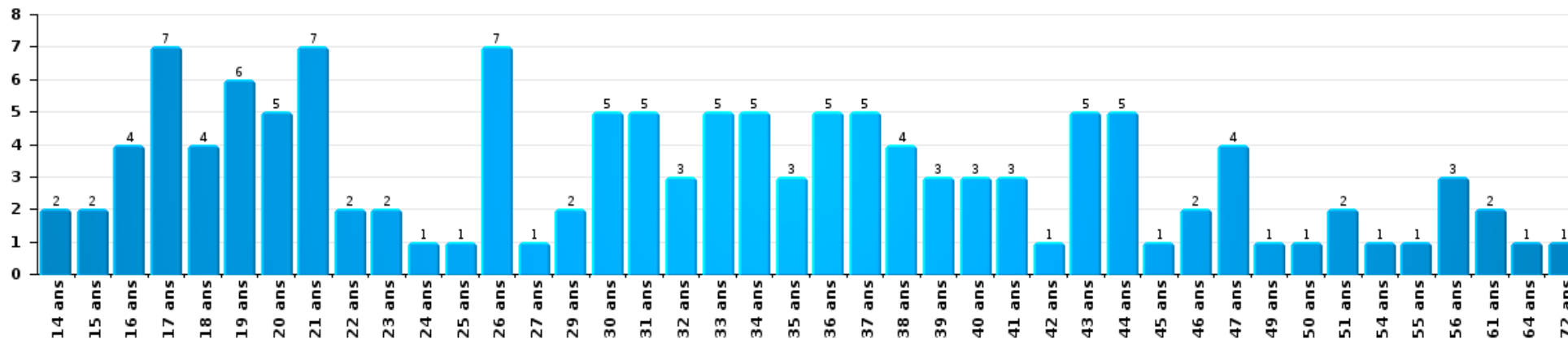
Nombre de suspects-fait par âge (chronologique)





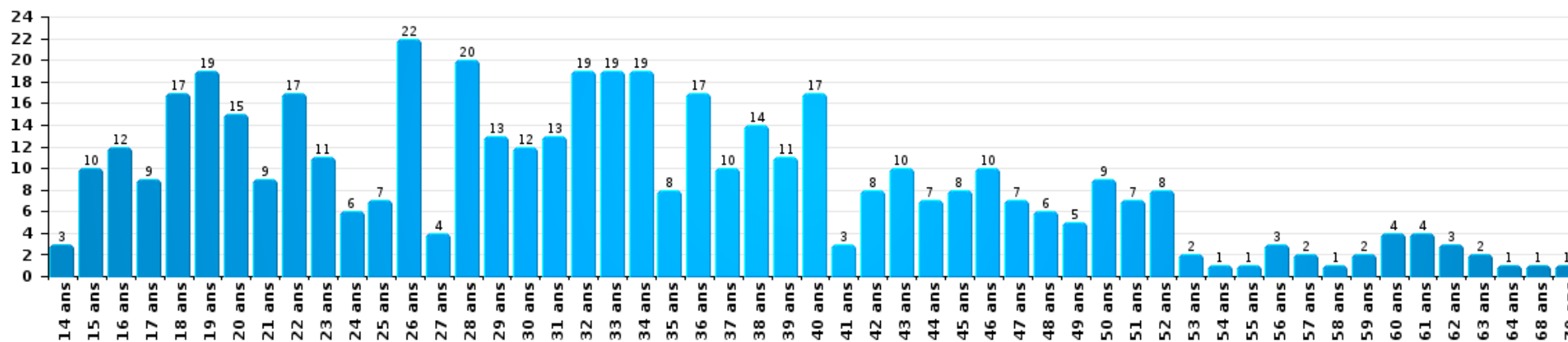
Dégradation de la propriété

Nombre de suspects-fait par âge (chronologique)



Infr. contre l'intégrité physique

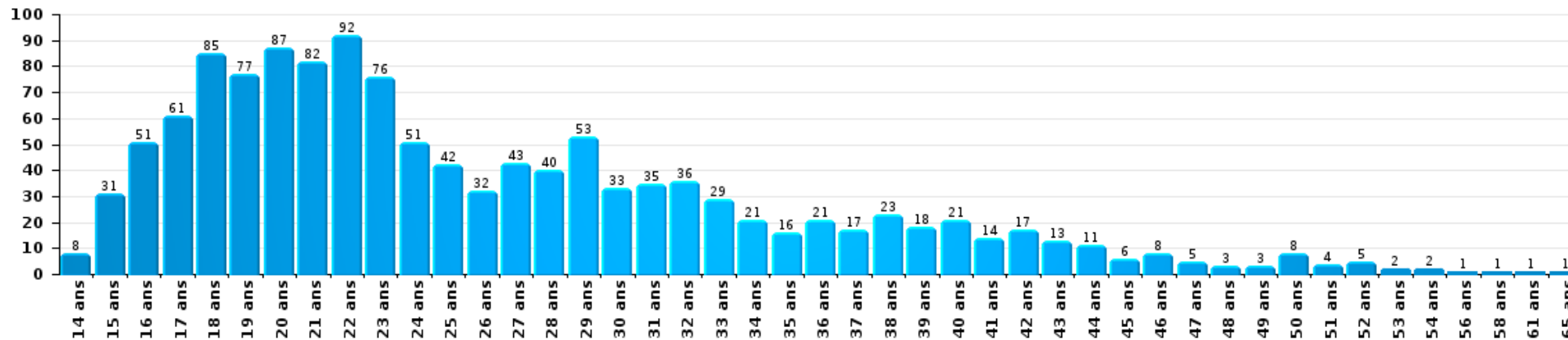
Nombre de suspects-fait par âge (chronologique)





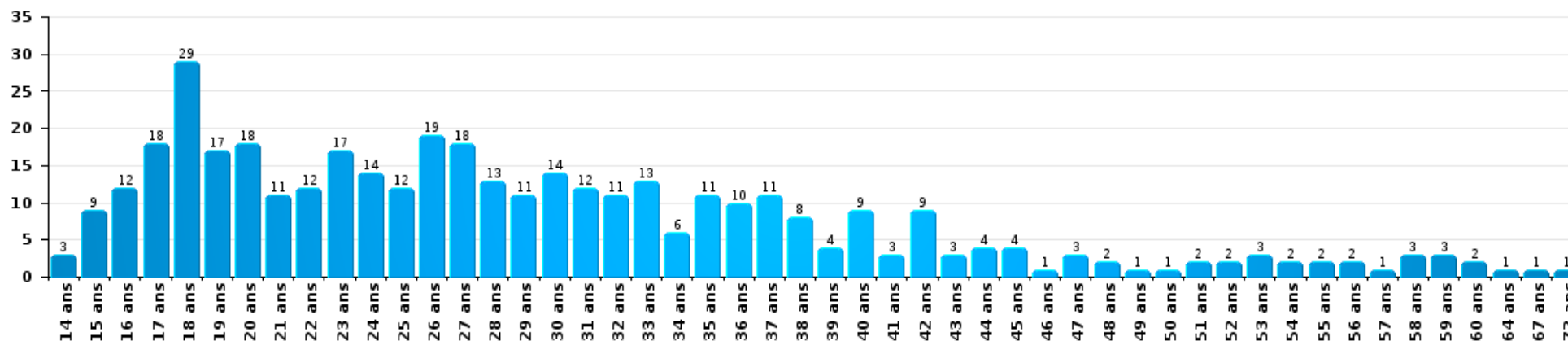
Drogues

Nombre de suspects-fait par âge (chronologique)



Fraude

Nombre de suspects-fait par âge (chronologique)





2.4. Nombre de suspects-fait selon l'âge des suspects identifiés (TOP 5 des figures criminelles)

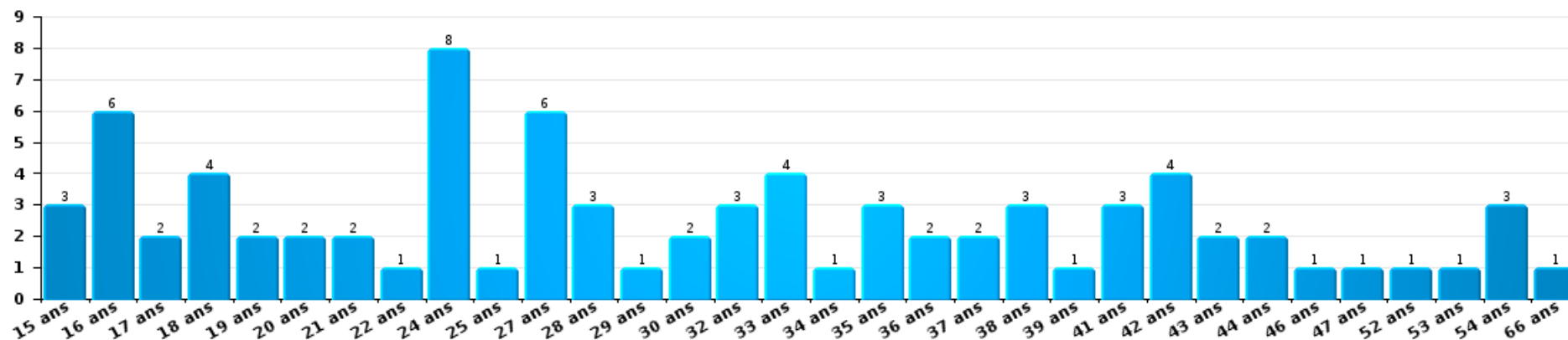
1) Lorsqu'un même suspect a commis plusieurs faits durant la période considérée, il est aussi comptabilisé plusieurs fois, qu'il ait le même âge ou non - 2) Les suspects au-dessous de 14 ans et à partir de 90 ans ne sont pas repris dans le tableau (voir également la note méthodologique)

ZONE MIDI

2023

Cambrilage dans bâtiment (total)

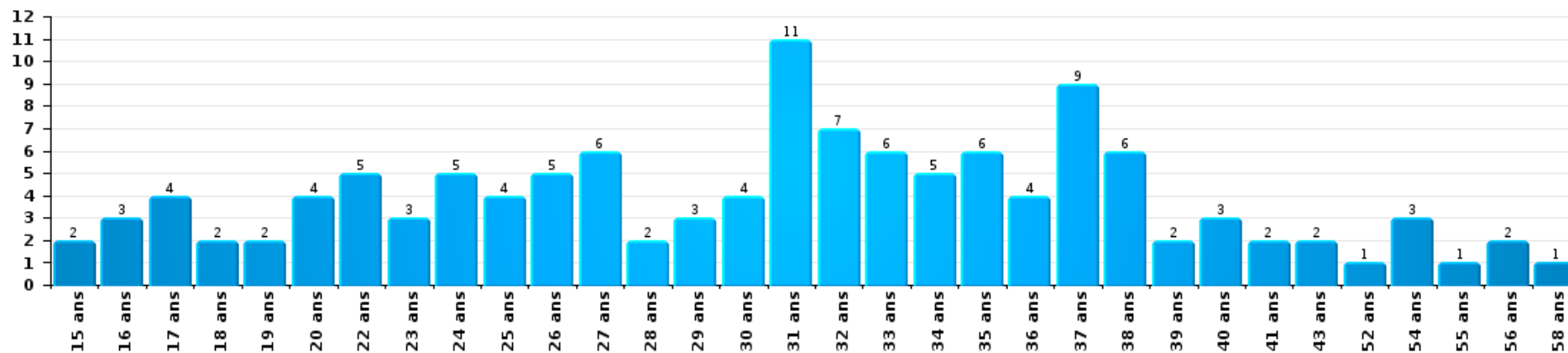
Nombre de suspects-fait par âge (chronologique)





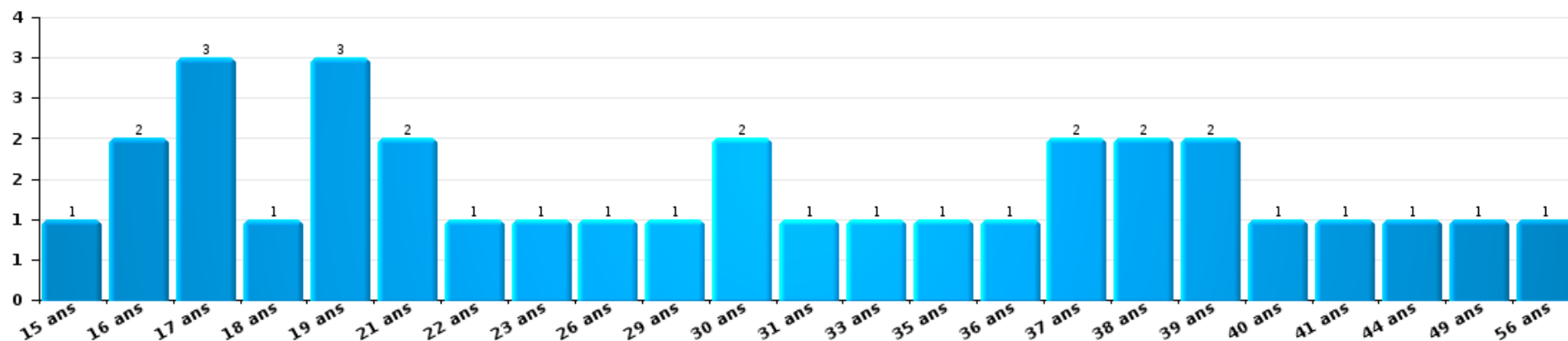
Vol dans ou sur un véhicule

Nombre de suspects-fait par âge (chronologique)



Dégradation de voiture

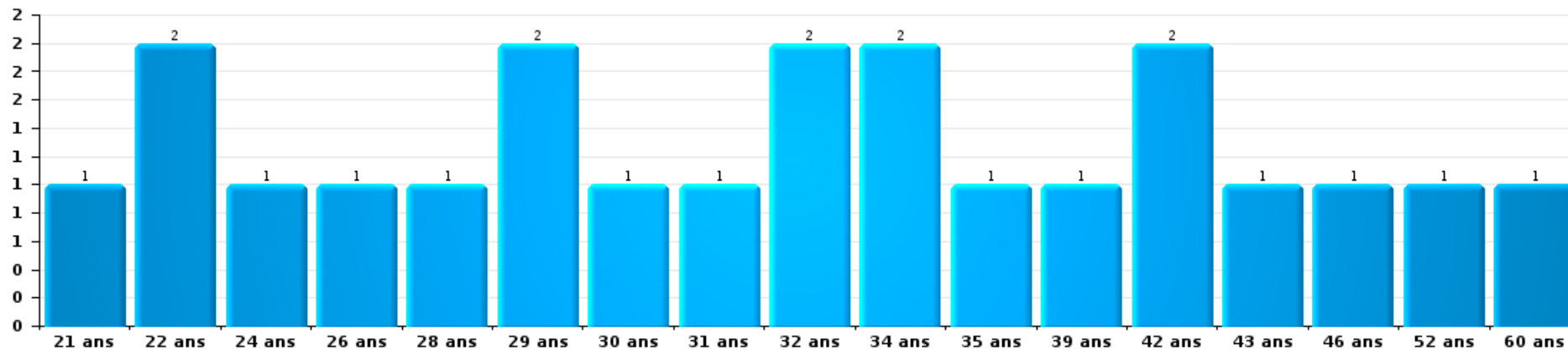
Nombre de suspects-fait par âge (chronologique)





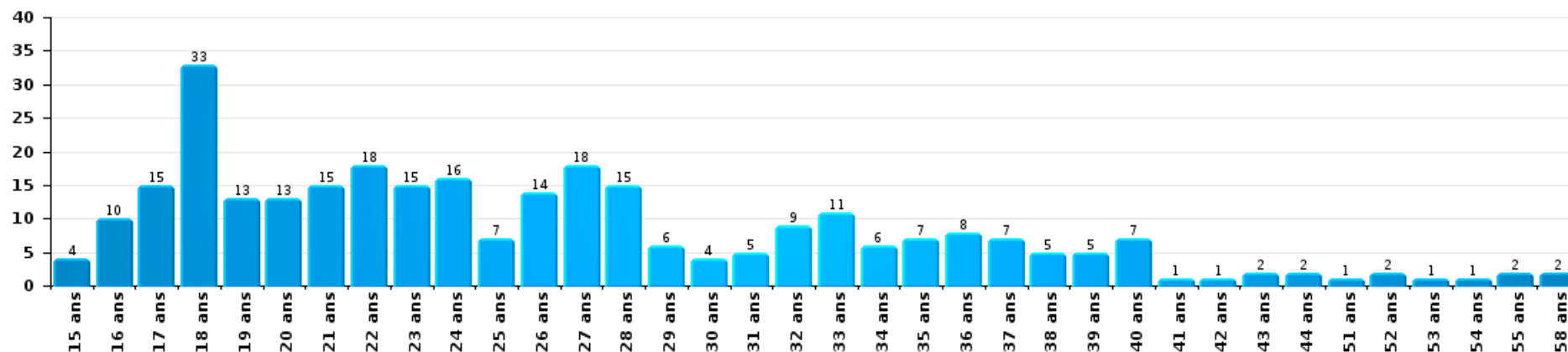
Vol de vélo

Nombre de suspects-fait par âge (chronologique)



Vol à la tire

Nombre de suspects-fait par âge (chronologique)



STATISTIQUES POLICIERES DE CRIMINALITE

LIEU DE PERPETRATION: ZONE DE POLICE

ZONE MIDI

***ANNEXE I: DETAIL PAR CATEGORIE DE DELIT
CODE PENAL***



ZONE MIDI

Infraction Code pénal

Infr. contre l'intégrité physique

			2000	2013	2014	2015	2016	2017	2018	2019	2020	2021	2022	2023	
Assassinat	Empoisonnement (assassinat)	Tent.				1	1						3		
	Autres	Acc.	2		2	3		1		1	1		1	2	
		Tent.	6	2	5	8	4	7	2	5	3	2	5	7	
	Sous-total			8	2	7	12	5	8	2	6	4	2	9	9
Meurtre	Parricide (meurtre)	Acc.		2											
	Infanticide (meurtre)	Tent.	2			1	1						1	1	
		Tent.													
	Empoisonnement (meurtre)	Tent.	1			1				1	1		1	2	
	Meurtre pour faciliter le vol	Acc.	1	1											
		Tent.				2			2				2		1
	Suite à incendie volontaire / explosion	Tent.											1		
	Non spécifié	Acc.			1	2	2		1	1			3	2	3
		Tent.	1						2				2	2	
	Autres	Acc.		5	6	4	3	4	4	2	3	2	3	4	8
Tent.		1	22	38	29	31	34	27	23	36	36	36	29	31	
Sous-total			6	30	45	39	37	40	32	28	39	47	39	47	
Torture et maltraitance	Torture	Acc.			3	3	3	2	3		1		1	3	
	Traitement inhumain	Acc.		2	2	4	1		4	2	1	2	7	5	
	Traitement dégradant	Acc.		4	4	4	1	8	4	1	4	2	12	7	
	Non spécifié	Acc.		1						1					
Sous-total				7	9	11	5	10	11	4	6	4	20	15	
Coups et/ou blessures vol. en sphère familiale	Entre partenaires ou ex-partenaires	Acc.	236	553	477	454	493	397	456	464	459	435	458	430	
		Tent.				1									
	Lors d'un différend familial en général	Acc.	156												
		Tent.	2												
	Par les parents envers un mineur	Acc.	14	79	57	47	57	45	58	68	55	66	64	55	
	Par les parents envers personne vulnérable	Acc.	1	1	1		1	2	3		1			1	
	Envers les parents	Acc.	9	31	33	30	32	27	22	28	28	33	44	42	
Envers d'autres ascendants directs ou collatéraux	Acc.		31	27	45	25	30	30	36	13	22	14	26		
Sous-total			418	695	595	577	608	501	569	596	556	556	580	554	



Infr. contre l'intégrité physique

			2000	2013	2014	2015	2016	2017	2018	2019	2020	2021	2022	2023	
Coups et/ou blessures vol. hors sphère familiale	Bagarres (=coups réciproques)	Acc.	160	233	242	220	206	224	268	238	220	230	243	279	
	Coups envers fonctionnaire de police	Acc.	49	18	27	15	28	12	10	9	18	23	16	21	
		Tent.	4												
	Envers un mineur par une pers. ayant autorité	Acc.	4	19	23	25	22	17	15	18	17	11	25	23	
	Envers un mineur qualité de l'auteur inconnue	Acc.	24	54	64	47	56	49	58	56	31	55	42	71	
	Envers pers. vulnérable par pers. ayant autorité	Acc.	1		1	2	1	1		3	1	2	2	2	
	Envers pers. vulnérable (qualité auteur inconnue)	Acc.		4	1	2	3	2	6	2	1	7	9	5	
	Envers un mineur par cohabitant sans rel. Autorité	Acc.										8	6	6	
	Envers un arbitre de manifestation sportive	Acc.					1	1		2					
	Coups envers personnel transport public	Acc.		31	30	28	17	27	14	16	9	17	10	20	
		Tent.		1		1	1								
	Coups envers personnel autre service public	Acc.		16	19	10	6	8	7	3	5	4	15	6	
	Coups envers profession médicale	Acc.		4		5	3	5	1	3	2	3	3	5	
		Tent.						1							
	Coups envers personnel institut d'enseignement	Acc.		11	6	9	6	4	4	9	3	1	8	3	
	Coups envers gardien de prison/corps sécurité	Acc.			3	9	5	6	7	2	4	3	2	1	
	Non spécifié	Acc.	749	906	974	964	864	915	896	892	801	858	888	943	
	Tent.	38	1			1	2		1						
	Sous-total	1.029	1.298	1.390	1.337	1.220	1.274	1.286	1.254	1.112	1.222	1.269	1.385		
Abstention coupable	Acc.	6	6	7	8	5	7	6	5	11	9	6	2		
	Sous-total	6	6	7	8	5	7	6	5	11	9	6	2		
Autres infr. volontaires. c/ l'intégrité phys.	Privation de soins à enfant ou personne vulnérable	Acc.	2		2	1		2	2			1	1	1	
	Délaissement d'enfant ou personne vulnérable	Acc.	3	4	3	2	2	5	2	5	3	1	4	4	
	Abandon d'enfant dans le besoin	Acc.	12	5	3	3	3		1	2	3	3	1	3	
	Administration substances nuisibles	Acc.		6				2	1		3	3	5	6	
		Tent.						1						1	
	Empoisonnement de denrées	Acc.	1		1	1	1			1		1	1	2	
	Entrave méchante à la circulation	Acc.	9	31	35	34	56	66	57	53	63	72	42	48	
		Tent.					1	2	1						
Voies de faits et violences légères	Acc.	33	112	95	83	98	85	75	72	98	65	76	62		
	Tent.		1												
	Sous-total	60	159	139	124	161	163	139	133	170	146	130	127		



Infr. contre l'intégrité physique

			2000	2013	2014	2015	2016	2017	2018	2019	2020	2021	2022	2023
Infr. involontaires contre l'intégrité physique	Homicides involontaires	Acc.	2				1							
	Coups et/ou blessures involontaires	Acc.	76	20	21	13	15	13	9	13	8	12	12	10
	Administration involontaire substances nuisibles	Acc.											1	
	Abstention d'entretien enfant/personne vulnérable	Acc.			2	1	1	1	1	1				
	Causer un accident de chemin de fer	Acc.												1
	Morsure de chien	Acc.		8	8	14	21	11	11	9	8	24	20	20
		Tent.									1			
	Non spécifié	Acc.	3	1	3	1		1			1	1		
	Sous-total		81	29	34	29	38	26	21	24	17	38	33	30
	Total		1.608	2.226	2.226	2.137	2.079	2.029	2.066	2.050	1.915	2.024	2.086	2.169



Infr. contre la liberté individuelle

			2000	2013	2014	2015	2016	2017	2018	2019	2020	2021	2022	2023	
Prise d'otages		Acc.	1		4	1	4		1		1			1	
		Tent.											1		
		Sous-total	1		4	1	4		1		1	1	1		1
Enlèvement de mineur ou personne vulnérable	Enlèvement parental	Acc.		12	16	19	19	12	15	11	9	7	10	19	
		Tent.		2	4	2	6	5	4	5	5	4	5	4	4
	Autre enlèvement	Acc.	8	5	11	6	7	11	6	6	7	7	6	9	3
		Tent.	1	4	8	7	4	8	9	11	4	4	5	6	8
		Sous-total	9	23	39	34	36	36	34	33	33	25	22	30	34
	Détenition par un particulier		Acc.	16	39	40	51	41	39	38	51	52	45	39	44
Tent.			2	2	2		1	1	1	1	2		1	3	
Sous-total			18	41	42	51	41	40	39	52	54	45	40	47	
	Total	28	64	85	86	81	76	74	85	80	68	70	82		



Infr. contre les mœurs

			2000	2013	2014	2015	2016	2017	2018	2019	2020	2021	2022	2023	
Viol ayant causé la mort	Victime majeure	Acc.						1							
		Sous-total						1							
Viol n'ayant pas causé la mort	Victime < 10a	Acc.	13	8	4	5	9	12	9	9	6	11	5		
		Tent.					1								
	Victime 10a - 14a	Acc.	9	7	7	4	5	10	7	8	5	8	4		
		Tent.	1		1		1								
	Victime 14a - 16a	Acc.	8	12	13	9	5	4	4	8	12	7	2		
		Tent.				2		1					1		
	Victime 16a - 18a	Acc.	5	7	6	4	5	6	7	9	8	5	1		
		Tent.			2		1						1		
	Victime majeure	Acc.	30	42	49	58	47	52	51	63	54	62	27		
		Tent.	6	6	5	4	5	6	5	6	13	4	6		
Victime âge inconnu	Acc.		2	1		2			1						
	Sous-total	72	84	88	86	80	93	83	104	98	98	46			
Viol avec conséquence inconnue		Acc.	1	1		2		2	1	3	2	2	1	3	
		Sous-total	1	1		2		2	1	3	2	2	1	3	
Viol n'ayant pas causé la mort (nvCPS)	Victime < 16a	Acc.									1	2	17	24	
		Tent.											3	1	
	Victime 16a - 18a	Acc.											1	5	4
		Acc.								1	3	6	56	83	
Victime majeure	Tent.											5	17		
	Sous-total								1	4	9	86	129		
Attentat à la pudeur avec violence / menace	Victime < 16a	Acc.	7	8	15	10	16	17	8	8	9	8	6		
		Acc.	2	3	7	5	2	5	1	7	1	3	2		
	Victime majeure	Acc.	11	16	21	31	35	17	36	41	38	53	15		
		Tent.	1	2			1	1							
		Sous-total	21	29	43	46	54	40	45	56	48	64	23		
Attentat à la pudeur sans violence / menace	Victime < 16a	Acc.	30	14	22	19	23	19	14	31	18	22	6		
		Tent.		1			1			1			1		
	Victime 16a - 18a	Acc.	1	6	3	4	1	1	6	6	2				
		Acc.	12	9	10	8	19	12	13	17	11	9	3	1	
Victime âge inconnu	Tent.				1			1	1						
	Sous-total	43	30	35	32	44	32	34	56	31	31	10	1		



Infr. contre les mœurs

			2000	2013	2014	2015	2016	2017	2018	2019	2020	2021	2022	2023	
Attentat à la pudeur non spécifié	Acc.		2	1	2		1			1		3			
	Tent.		1												
	Sous-total		3	1	2		1			1		3			
Atteinte intégrité sexuelle sans mort (nvCPS)	Victime < 16a	Acc.										1	26	40	
		Tent.												1	
	Victime 16a - 18a	Acc.											9	5	
		Acc.											4	44	59
	Victime majeure	Tent.													1
	Sous-total											5	79	106	
Pornographie enfantine	Détention	Acc.	1	4	5	7	2	10	6	7	7	6	1		
	Distribution	Acc.		11	11	17	7	13	39	42	34	28	3		
	Accès pornographie enfantine via technologie	Acc.						2	4	2	1		2		
	Non spécifié	Acc.		1		2		1	1		1				
	Sous-total		1	16	16	26	9	26	50	51	43	34	6		
Pornographie	Acc.	1				2				1					
	Sous-total		1			2				1					
Incitation à la débauche	Victime mineure	Acc.	2	2	10	5	3	2	2		3	5	4		
	Victime majeure	Acc.	2		1		1	1	1				1		
	Publicité par ICT pour débauche	Acc.									2				
	Autre publicité pour débauche	Acc.		1	1	1			1	2			3		
	Non spécifié	Acc.	4				1	2			1		1		
	Tent.	1													
	Sous-total		9	3	12	6	5	5	4	2	6	5	9		
Exploitation de la débauche d'autrui	Victime mineure	Acc.		1	1		2	1		1	3		2		
	Victime majeure	Acc.	13	2	2	3	1	1	1	4	4	3	1		
		Tent.					1	1			1				
	Age victime non spécifié	Acc.	1												
		Tent.	1												
	Age victime inconnu	Acc.	7		1			1		2	2		2		
	Sous-total		22	3	4	3	4	4	1	7	10	3	5		



Infr. contre les mœurs

			2000	2013	2014	2015	2016	2017	2018	2019	2020	2021	2022	2023
Outrage public aux bonnes mœurs	Actions (exhibitionnisme, etc.)	Acc.	14	22	22	24	24	34	31	35	23	24	25	
	Ecrits, images, objets	Acc.	17	12	15	8	6	7	8	3	4	2	2	
		Tent.			1									
	Obscénités en public	Acc.			1	2	2	1		1	1	2		
	Exhibitionnisme (nvCPS)	Acc.											7	21
	Contenu pornographique extrême ou violent (nvCPS)	Acc.												
	Non spécifié	Acc.				1			1			1		
	Sous-total		31	34	39	35	32	42	40	39	28	29	34	26
Voyeurisme	Observation/enregistrement de nudité ou intimité	Acc.		1		2	5	7	3	2	5	8		
		Tent.	1				1							
	Diffusion enregistrement nudité ou intimité	Acc.				5	4	8	13	3	3	20	8	
		Tent.									1			
	Non spécifié	Acc.				1						1		
	Sous-total		1	1	2	11	12	11	15	9	29	8		
Voyeurisme direct (nvCPS)	Victime < 16a	Acc.											1	1
	Victime majeure	Acc.											3	6
	Sous-total												4	7
Voyeurisme via moyen technique ou autre (nvCPS)	Victime < 16a	Acc.												2
	Victime 16a - 18a	Acc.												1
	Victime majeure	Acc.											5	5
	Sous-total												5	8
Diffusion de contenu à caractère sexuel (nvCPS)	Victime < 16a	Acc.											1	
	Victime 16a - 18a	Acc.											1	
	Victime majeure	Acc.											2	5
	Sous-total												4	5
Diffusion contenu sex. but méchant/lucrat. (nvCPS)	Victime < 16a	Acc.											4	3
	Victime 16a - 18a	Acc.											1	5
	Victime majeure	Acc.											9	16
		Tent.												
	Sous-total												14	27
Avortement sans permission de la femme	Non spécifié	Acc.						1						
	Sous-total							1						
Grooming (contact par ICT avec mineur < 16 ans)		Acc.			2		1			2	3			
	Sous-total				2		1			2	3			



Infr. contre les mœurs

			2000	2013	2014	2015	2016	2017	2018	2019	2020	2021	2022	2023	
Grooming online - avec ICT (nvCPS)	Victime < 16a	Acc.												1	
		Sous-total													1
Exploitation sexuelle mineurs-prostitution (nvCPS)	Incitation à la débauche/prostit. (nvCPS)	Acc.											1	4	
		Recrutement aux fins de débauche/prostit. (nvCPS)	Tent.											1	
			Acc.											3	
	Exploitation de la débauche/prostit. (nvCPS)	Acc.											5	4	
Images d'abus sexuels de mineurs (nvCPS)	Production/diffusion images abus sexuels (nvCPS)	Acc.											17	3	
		Détention/acquisition images abus sexuels (nvCPS)	Acc.											1	5
			Accès à images abus sexuels de mineurs (nvCPS)	Acc.											1
		Sous-total											18	9	
Abus de la prostitution - personne majeure (nvCPS)		Acc.												1	
		Sous-total													1
Total			205	202	239	240	242	258	270	337	283	312	357	327	



Infr. contre autres valeurs morales et sentiments

			2000	2013	2014	2015	2016	2017	2018	2019	2020	2021	2022	2023
Harcèlement	Harcèlement par téléphone (OLD)	Acc.	61											
		Acc.	11	406	402	443	363	378	363	439	430	450	516	533
		Tent.					1							
	Sous-total	72	406	402	443	363	379	363	439	430	450	516	533	
Violation du secret professionnel		Acc.	2	8	6	8	6	3	8	1	7	4	8	3
		Sous-total	2	8	6	8	6	3	8	1	7	4	8	3
Atteinte à l'honneur	Calomnie et diffamation	Acc.	53	65	63	42	41	43	44	64	68	51	67	59
	Déclaration calomnieuse	Acc.	3	7	3	3	5	4	3	6	4	5	2	6
	Imputation calomnieuse	Acc.	8	6	4	3	5	3	8	3	1		2	2
	Divulgation méchante	Acc.	2	4	1	1	1	3	4	2	2	2	3	2
	Injures (Délit)	Acc.	26	300	263	205	221	188	164	184	145	120	111	75
		Tent.		1				1	1					
		Acc.	2			1		2		2	1	1		
		Tent.	2											
	Sous-total	96	383	334	255	273	244	224	261	221	179	185	144	
Vie privée	Intrusion de nuit	Acc.	2											
	Violation de domicile par un particulier	Acc.	34	50	56	55	49	50	39	51	39	31	39	27
		Tent.			1	4	1	1	2	1				2
	Violation du secret des lettres	Acc.	1	1	7	10	4	6	9	5	10	5	5	5
	Sous-total	37	51	64	69	54	57	50	57	49	36	44	34	
Tapage nocturne		Acc.	38	29	21	12	13	22	10	27	36	39	39	31
		Sous-total	38	29	21	12	13	22	10	27	36	39	39	31
Abus d'informations issues d'un dossier pénal		Acc.				1	1							
		Sous-total				1	1							
Violation de communication par particulier		Acc.		3	1		2				2	1	1	2
		Tent.							1					
		Sous-total		3	1		2		1		2	1	1	2
Abus faiblesses de personnes		Acc.		3	1	2	4	2	6	9	9	1	4	3
		Sous-total		3	1	2	4	2	6	9	9	1	4	3
Vie privée moeurs: publication identité victime		Acc.							1	1	1		1	3
		Sous-total							1	1	1		1	3
Cyberlokkking (leurre de mineur par ICT)		Acc.							1					1
		Sous-total							1					1



Infr. contre autres valeurs morales et sentiments

			2000	2013	2014	2015	2016	2017	2018	2019	2020	2021	2022	2023
Attirer ou utiliser mineur ou personne vulnérable	Acc.				1			4			2			1
	Tent.					1		1						
	Sous-total			1	1		5			2				1
Occupation bien d'autrui (squatter)	Pénétrer / occuper / séjourner (bien non habité)	Acc.							3	5	5	2	11	10
	Pénétrer / occuper / séjourner (bien habité)	Acc.								1				
	Pas donner suite ordonnance d'évacuation/expulsion	Acc.											2	2
		Acc.											1	
	Sous-total							3	6	5	2	14	12	
	Total		245	883	830	790	716	713	667	801	762	712	812	767



Infr. relative au statut juridique de l'enfant

			2000	2013	2014	2015	2016	2017	2018	2019	2020	2021	2022	2023
Non-représentation d'enfants	Par les parents	Acc.	38	145	114	126	113	129	113	148	149	194	194	157
	Par une personne qui en a la charge	Acc.		6	5	3	1	5	5	7	6	4	4	3
		Sous-total	38	151	119	129	114	134	118	155	155	198	198	160
Non-déclaration de naissance		Acc.						1						
		Sous-total						1						
Non spécifié		Acc.		2	1	1				4				
		Sous-total		2	1	1				4				
		Total	38	153	120	130	114	135	118	159	155	198	198	160



Vol et extorsion

			2000	2013	2014	2015	2016	2017	2018	2019	2020	2021	2022	2023	
Vol avec circ. aggr.	Avec violence	Acc.	857	676	709	1.012	775	684	511	590	443	420	432	673	
		Tent.	83	90	99	120	102	75	74	62	71	46	51	35	
	Sans violence	Acc.	5.466	3.959	3.825	3.379	3.385	3.219	3.091	3.084	2.641	2.764	2.764	3.069	3.886
		Tent.	1.847	1.735	1.533	1.359	1.408	1.372	1.335	1.389	1.506	1.488	1.417	1.731	
	Sous-total		Acc.	8.253	6.460	6.166	5.870	5.670	5.350	5.011	5.125	4.661	4.718	4.969	6.325
Vol sans circ. aggr.	Avec violence	Acc.	760	748	806	853	594	598	542	547	467	495	481	656	
		Tent.	46	38	75	74	47	47	40	27	28	30	33	49	
	Sans violence, Vol à la tire	Acc.	1.484	2.562	2.008	1.630	1.331	1.608	2.010	2.421	1.747	1.767	2.401	2.925	
		Tent.	17	19	26	20	11	20	45	50	40	36	23	32	
	Sans violence, Vol d'usage	Acc.	7	11	5	6	5	5	10	11	7	7	4	9	
		Tent.					1								
	Sans violence, Vol domestique	Acc.	92	105	91	105	101	75	75	79	48	62	51	46	
		Tent.		2			2	2	1		2	3	1		
	Sans violence	Acc.	5.493	5.944	5.009	4.539	4.040	4.584	5.114	5.930	4.264	4.377	5.080	6.098	
		Tent.	92	91	91	86	76	98	132	133	111	128	90	120	
Sous-total		Acc.	7.991	9.520	8.111	7.313	6.208	7.037	7.969	9.198	6.714	6.905	8.164	9.935	
Vol non spécifié	Acc.	528	25	47	34	27	31	21	27	19	24	40	46		
		Tent.	126	1				1			1			2	
	Sous-total		Acc.	654	26	47	34	27	32	21	27	20	24	40	48
Extorsion	Acc.	26	87	81	85	81	86	65	80	44	53	75	91		
		Tent.	9	44	44	48	45	40	44	53	53	23	37	47	
	Sous-total		Acc.	35	131	125	133	126	126	109	133	97	76	112	138
Fabrication de fausses clefs	Acc.	2		1	1	1	1	1							
	Sous-total		Acc.	2	1	1	1	1	1						
Total			16.935	16.137	14.450	13.351	12.032	12.546	13.111	14.483	11.492	11.723	13.285	16.446	



Fraude

			2000	2013	2014	2015	2016	2017	2018	2019	2020	2021	2022	2023
Blanchiment d'argent	Acc.	4		33	29	29	55	38	50	101	141	169	87	196
	Tent.							2	4				1	2
	Sous-total	4		33	29	29	55	40	54	101	141	169	88	198
Recel	Recel simple	Acc.	119	105	116	110	73	111	117	171	137	187	208	192
		Tent.	2			1								
	Recel qualifié	Acc.	42	29	22	30	18	15	18	20	15	8	6	17
		Tent.						1						
	Non spécifié	Acc.	14	5	2	29	16	4		5	11	2		
		Tent.	6											
Sous-total		183	139	140	169	108	131	135	196	163	197	214	209	
Grivèlerie	Carburant / lubrifiant	Acc.	54	34	10	2	6	11	12	7	4		4	1
	Boissons et aliments	Acc.	10	10	10	13	7	7	13	9	10	4	7	9
	Voiture de location	Acc.	12	7	7	8	2	4	6	3	5	12	12	5
	Logements	Acc.	5	5	7	3	4	3	6	4	1	3	3	1
Sous-total		81	56	34	26	19	25	37	37	23	20	19	26	16
Corruption privée	Acc.				1					2	1			
	Tent.					1								1
	Sous-total				1	1				2	1			1
Détournement et destruction frauduleuse	Cel frauduleux	Acc.	754	63	60	71	70	94	88	109	100	114	192	241
		Tent.	3											
	D'argent, de papiers, etc.	Acc.	4	9	6	4	4	3	1		2	1	3	3
		Tent.						1						
	De pièces judiciaires	Acc.	1								1			
	D'objets saisis	Acc.	3	1	1		1	1	2		1	2		6
		Tent.						1						
	De biens mobiliers des époux	Acc.	1											
	D'héritage	Acc.		2					2					
Non spécifié	Acc.	64	3	5	6	4	5	3	6	3	1	2	1	
Sous-total		830	78	72	81	79	105	96	115	107	118	197	251	



Fraude

			2000	2013	2014	2015	2016	2017	2018	2019	2020	2021	2022	2023	
Escoquerie	Fraude par internet	Acc.		111	144	102	104	203	322	326	549	666	711	665	
		Tent.		47	44	39	30	37	38	50	49	44	35	32	
	Escoquerie sans internet	Acc.		175	156	130	159	224	283	210	193	198	262	230	
		Tent.		28	36	37	37	42	36	29	19	20	30	28	
	Non spécifié	Acc.	176												
		Tent.	38												
Sous-total			214	361	380	308	330	506	679	615	810	928	1.038	955	
Tromperie	Marchandises vendues / travail fourni	Acc.	4	2	3			3	2			2	1		
		Tent.							1						
	Monnaies	Acc.	3			1									
		Tent.					1								
	Endossement frauduleux de factures	Acc.												1	
		Acc.					1								
Sous-total			7	2	3	1		5	3			2	2		
Abus de confiance et infr. apparentées	Abus de confiance	Acc.	217	271	271	233	205	219	204	248	184	211	235	230	
		Tent.	11			1		2				1			
	Abus des faiblesses	Acc.	19	17	17	11	13	9	18	17	12	8	15	17	
		Sous-total	247	288	288	245	218	230	222	265	197	219	250	247	
Abus de biens sociaux	Par des sociétés	Acc.			2	2	2	12	11	2	16	7	3	5	
	Par des A.S.B.L.	Acc.	2			2				1	2			1	
		Tent.	5												
	Non spécifié	Acc.		3		1	2		1	2	1	2	1	1	
	Autres	Acc.	1	1	5	4	6	3	5	2	4	3	1	2	
Sous-total			8	4	7	9	10	15	17	7	23	12	5	9	
Infr. liées à l'insolvabilité	Par le curateur	Acc.								1					
	Par des tiers	Acc.		2	2	4	3	2		2	2		2	1	
		Acc.		11	6	7	12	13	15	7	6	6	3	2	
	Non spécifié	Acc.	3	13	12	10	16	10	13	11	6	2	4	3	
		Tent.							1						
Sous-total			3	26	20	21	31	25	29	21	14	8	9	6	
Insolvabilité frauduleuse	Acc.	2	3		5	3		3	1	2			4		
	Sous-total	2	3		5	3		3	1	2			4		
Chèques sans provision	Acc.	99			1				1						
	Tent.	4													



Fraude

		2000	2013	2014	2015	2016	2017	2018	2019	2020	2021	2022	2023
	Sous-total	103			1				1				
	Total	1.682	990	974	896	853	1.082	1.275	1.347	1.478	1.672	1.833	1.892



Dégradation de la propriété

			2000	2013	2014	2015	2016	2017	2018	2019	2020	2021	2022	2023	
Incendie volontaire	Dans lieu habité (de jour)	Acc.	8	14	15	10	10	13	12	15	5	12	11	9	
		Tent.			2		1	2							
	Dans lieu habité (de nuit)	Acc.	7	17	13	9	18	11	13	11	11	15	5	16	9
		Tent.	1		1		2	2			1	1			2
	Dans lieu habité (moment indéterminé)	Acc.		2	1	2						1		2	
		Tent.		1								1			
	Dans un autre lieu (de jour)	Acc.	14	24	36	21	16	28	20	22	22	24	17	20	19
		Tent.		2	1	2					1	2			
	Dans un autre lieu (de nuit)	Acc.	46	74	60	55	71	58	43	50	50	80	67	65	67
		Tent.	1	1	5	3	3		2	2	2	3		1	3
Dans un autre lieu (moment indéterminé)	Acc.	4	2	3	5	2	5	1	2	2	3	2	3	9	
	Tent.	1	2			3							1	1	
Non spécifié	Acc.	1				1	2				2	1	2		
Sous-total			83	139	137	107	126	120	93	104	137	105	121	118	
Destruction par explosion volontaire	Dans lieu habité (de jour)	Tent.			1										
	Dans un autre lieu (de nuit)	Acc.											1	1	
Sous-total				1									1	1	
Incendie involontaire		Acc.	80	108	80	104	81	96	92	92	87	92	83	86	
Sous-total			80	108	80	104	81	96	92	92	87	92	83	86	
Destruction, dénaturation, dégradation	Avec circ. aggr.	Acc.	75	6	9	15	4	9	5	3	6	3	4	7	
		Tent.				1									
	Destruction de biens agricoles	Acc.		1	1										
		Acc.	18	1			3	1	1	2				1	
Non spécifié	Tent.	40													
Sous-total			133	8	10	16	7	10	6	5	6	3	5	7	



Dégradation de la propriété

			2000	2013	2014	2015	2016	2017	2018	2019	2020	2021	2022	2023	
Vandalisme	Sur véhicules	Acc.	1.057	1.048	1.086	1.042	862	872	896	895	802	757	769	833	
		Tent.	1		1	3	2	5	1		1				
	Sur autres biens mobiliers	Acc.	165	168	149	146	127	137	152	133	112	134	142	133	
		Tent.	2										1		
	Graffitis	Acc.	1	137	115	138	119	102	91	117	106	119	142	120	
		Tent.		2	1	1			3		1				
	Autres détériorations sur biens immobiliers	Acc.	385	615	634	639	583	505	506	537	508	520	459	433	
		Tent.	1		2			1			1				
	Dégradation de clôture	Acc.	204	12	6	8	14	17	5	17	17	9	8	3	
		Tent.	1												
	Sous-total			1.817	1.982	1.994	1.977	1.707	1.639	1.654	1.699	1.548	1.540	1.520	1.522
	Total			2.113	2.237	2.222	2.204	1.921	1.865	1.845	1.900	1.778	1.740	1.730	1.734



Infr. contre la Sécurité de l'Etat

			2000	2013	2014	2015	2016	2017	2018	2019	2020	2021	2022	2023	
Roi et gouvernement		Acc.		1											
		Sous-total		1											
Sûreté intérieure de l'Etat		Acc.		5	2	3	1	3		1					
		Sous-total		5	2	3	1	3		1					
Terrorisme	Groupe terroriste	Acc.		3	10	7	20	24	1	7		2	1	2	
		Tent.					1								
	Diffuser un message qui incite au terrorisme	Acc.				1	1	1							
		Tent.								1					
		Sous-total		3	10	8	21	26	2	7		2	1	2	
Coalition de fonctionnaires		Acc.										1			
		Sous-total										1			
Non spécifié		Acc.		1		2		1				1			
		Sous-total		1		2		1				1			
		Total		10	12	13	22	30	2	8		4	1	2	



Infr. contre la sécurité publique

			2000	2013	2014	2015	2016	2017	2018	2019	2020	2021	2022	2023
Organisation criminelle	Acc.			5	10	4	6	7	3	5	6	10	6	4
	Sous-total			5	10	4	6	7	3	5	6	10	6	4
Association de malfaiteurs	Acc.		29	44	28	36	25	28	24	25	29	24	40	54
	Tent.							1						
	Sous-total		29	44	28	36	25	29	24	25	29	24	40	54
Evasion de prisonniers	Evasion simple	Acc.	8	49	27	31	18	27	17	20	14	19	20	22
		Tent.	3	3	2	1	1				1		1	1
	Evasion qualifiée	Acc.	2	1	1	1						1	1	
		Tent.		1							1			
	Non-entrée de congé	Acc.		12	15	12	4	14	8	16	15	15	31	9
	Non-respect surveillance électronique	Acc.		33	44	56	40	57	42	44	60	69	81	80
	Non spécifié	Acc.	16	2	4	2	1	3	3	2	7	5	11	7
	Sous-total		29	101	93	103	64	101	70	82	98	109	145	119
Recel	Recel de criminel	Acc.		1		1		1	1					
	Recel de cadavre	Acc.			1									
	Sous-total			1	1	1		1	1					
Menaces	Menace d'attentat	Acc.	7	8	1	1	6	4		1	25	12	6	3
		Tent.										1		
	Verbales	Acc.	691	752	777	754	619	515	532	542	484	501	439	473
		Tent.						1	1					
	Ecrites	Acc.	33	131	121	140	109	109	107	111	118	100	139	118
	Par gestes, emblèmes	Acc.	174	289	284	277	271	252	268	300	258	310	290	344
		Tent.						1	1					
	Alerte à la bombe	Acc.	4	15	20	32	43	22	10	7	4	6	3	14
Non spécifié	Acc.	13	8	5	8	3	4	6	3	5	8	13	6	
	Tent.	25												
	Sous-total		947	1.203	1.208	1.212	1.051	908	925	964	894	938	890	958
	Total		1.005	1.354	1.340	1.356	1.146	1.046	1.023	1.076	1.027	1.081	1.081	1.135



Infr. contre l'autorité publique

			2000	2013	2014	2015	2016	2017	2018	2019	2020	2021	2022	2023
Violence c/ personnes investies autorité publique	Acc.		12	6	14	15	22	18	23	25	33	40	34	30
	Tent.			1										
	Sous-total		12	7	14	15	22	18	23	25	33	40	34	30
Rébellion	Rébellion armée	Acc.	18	12	33	6	9	17	15	11	22	12	14	11
	Rébellion non armée	Acc.	232	159	146	132	131	122	122	126	140	111	96	76
	Non spécifié	Acc.	26	14	5	13	16	9	10	7	11	6	8	7
		Tent.	7											
	Sous-total		283	185	184	151	156	148	147	144	173	129	118	94
Outrages	Acc.		258	154	123	120	115	84	107	101	112	62	50	41
	Tent.		7											
	Sous-total		265	154	123	120	115	84	107	101	112	62	50	41
Refus de coopération (informatique et télécom)	Acc.									1	2	2	1	1
	Sous-total									1	2	2	1	1
Autres infractions	Bris de scellés	Acc.	8	9	9	21	17	9	23	6	6	7	10	12
	Entraves exercice fonction judiciaire	Acc.	1		1	2	3	2	1					
	Imprimés sans éditeur responsable	Acc.	1							1				
	Industrie, commerce et enchères publiques	Acc.								1		1		
	Sous-total		10	9	10	23	20	11	24	7	7	8	10	12
Total			570	355	331	309	313	261	301	278	327	241	213	178



Infr. contre la foi publique

			2000	2013	2014	2015	2016	2017	2018	2019	2020	2021	2022	2023
Faux en écritures	Faux en écritures	Acc.	279	291	279	363	281	274	268	246	243	291	234	202
		Tent.	12		1	2	1	3	1	1			1	1
	Usage de faux en écrit. et écrit. falsifiées	Acc.	207	181	223	248	182	193	184	156	184	223	268	180
		Tent.	15		1	2	2	3	2	10	3		2	
	Sous-total			513	472	504	615	466	473	455	413	430	514	505
Usurpation	Immixtion dans fonctions publiques	Acc.	15	11	6	10	15	7	9	6	8	7	3	3
		De fonctions	Acc.	5	8	9	9	6	10	2	5	8	1	5
	De titres	Acc.	1	2	1	1			1	1	1			
		De costumes, de décorations, etc.	Acc.			1		2	1	1				
	De nom	Acc.	116	362	405	434	374	323	319	253	232	238	207	150
		Tent.					2		1				2	1
	Non spécifié	Acc.	1	1	1		1	2		1	2	3	3	3
		Tent.	1											
Sous-total			139	384	423	454	400	343	333	266	251	249	220	164
Contrefaçon / falsification	Contrefaçon	Acc.	47	110	47	58	30	35	107	74	47	40	30	32
		Falsification	Acc.	7	22	16	7	15	12	22	30	17	22	15
	Non spécifié	Acc.	5								1		1	
		Tent.	1											
Sous-total			60	132	63	65	45	47	129	104	65	62	46	52
Fausses monnaies	Emission	Acc.	51	54	34	44	31	21	22	13	9	8	3	1
		Tent.	1				4	2			2			
	Non spécifié	Acc.	3	1	3	1	1							1
		Autres	Acc.	53	38	29	29	20	13	12	27	13	11	9
Sous-total			108	93	66	74	57	38	35	40	24	19	12	7
Faux en justice	Faux témoignage	Acc.	1			1		1						
		Fausse déclarations	Acc.	8	10	10	4	7	6	9	4	10	5	6
	Falsification d'enregistrement	Tent.	1						1					
		Acc.	1	1									1	
Sous-total			11	11	10	5	7	7	10	4	10	5	7	7
Total			831	1.092	1.066	1.213	975	908	962	827	780	849	790	613





ZONE MIDI

Infraction Code pénal

Infr. contre la famille

		2000	2013	2014	2015	2016	2017	2018	2019	2020	2021	2022	2023
Bigamie	Acc.	1											
	Sous-total	1											
Abandon de famille	Acc.	30	12	10	7	7	6	3	5	3	9	7	4
	Sous-total	30	12	10	7	7	6	3	5	3	9	7	4
Refus du droit aux relations personnelles	Acc.	166	86	65	89	65	55	55	45	46	59	32	25
	Sous-total	166	86	65	89	65	55	55	45	46	59	32	25
Non-acquittement pension alimentaire	Acc.	91	40	28	21	17	19	12	6	4	10	7	10
	Sous-total	91	40	28	21	17	19	12	6	4	10	7	10
Mariage forcé	Acc.			1									
	Tent.			1		1							
	Sous-total			2		1							
Non spécifié	Acc.		3	3	3	2	2		1				
	Sous-total		3	3	3	2	2		1				
	Total	288	141	108	120	91	83	70	57	53	78	46	39



Criminalité informatique

		2000	2013	2014	2015	2016	2017	2018	2019	2020	2021	2022	2023
Hacking	Acc.		18	25	28	27	39	31	44	53	39	29	39
	Tent.			2	3	1		4		3		1	1
	Sous-total		18	27	31	28	39	35	44	56	39	30	40
Faux en informatique	Acc.		8	15	8	18	16	8	13	8	13	19	11
	Tent.			1						1			
	Sous-total		8	16	8	18	16	8	13	9	13	19	11
Fraude informatique	Acc.		572	574	565	762	692	624	851	832	1.173	1.687	1.762
	Tent.		41	49	50	61	38	19	29	18	19	35	32
	Sous-total		613	623	615	823	730	643	880	850	1.192	1.722	1.794
Sabotage	Acc.		31	4	10	4	10	3	6	3	2	1	2
	Sous-total		31	4	10	4	10	3	6	3	2	1	2
Total			670	670	664	873	795	689	943	918	1.246	1.772	1.847



Exercice illégal de l'autorité publique

		2000	2013	2014	2015	2016	2017	2018	2019	2020	2021	2022	2023
Usurpation de pouvoir	Acc.			1									
	Sous-total			1									
Corruption publique	Acc.	1	3	2	1	1	2		5	3	10	21	28
	Tent.	1	1	2	1		1	1			1		
	Sous-total	2	4	4	2	1	3	1	5	3	11	21	28
Détention par fonctionnaire public	Acc.	4	1	1	1	2		1	1		1		1
	Sous-total	4	1	1	1	2		1	1		1		1
Violation de domicile par fonctionnaire public	Acc.	1	3	1								1	
	Sous-total	1	3	1								1	
Actes arbitraires	Acc.	1	2	1	2	1				2	1		1
	Sous-total	1	2	1	2	1				2	1		1
Prise d'intérêt	Acc.			2		1				2			
	Tent.							1					
	Sous-total			2		1		1		2			
Abus de l'autorité	Acc.	6	5		4	2	1	1	2	1		1	
	Sous-total	6	5		4	2	1	1	2	1		1	
Violation de communication par fonctionnaire	Acc.										1		
	Sous-total										1		
Total		14	15	10	9	7	4	4	8	8	14	23	30

Marchand de sommeil

		2000	2013	2014	2015	2016	2017	2018	2019	2020	2021	2022	2023
Sans circ. aggr.	Acc.		5	5	5		1	4	9	6	8	11	6
	Sous-total		5	5	5		1	4	9	6	8	11	6
Avec circ. aggr.	Acc.			1	2				4	4		2	1
	Sous-total			1	2				4	4		2	1
Total			5	6	7		1	4	13	10	8	13	7



Exploitation de la mendicité

		2000	2013	2014	2015	2016	2017	2018	2019	2020	2021	2022	2023
Incitation à la mendicité	Acc.		1										
	Sous-total		1										
Exploitation de la mendicité d'autrui	Acc.			1		1				1			
	Sous-total			1		1				1			
Total			1	1		1				1			

Traite des êtres humains

		2000	2013	2014	2015	2016	2017	2018	2019	2020	2021	2022	2023
Exploitation de la mendicité	Acc.		1							2			1
	Sous-total		1							2			1
Exploitation sexuelle	Acc.	1	2	1		2	2	2	1	4	1	3	1
	Sous-total	1	2	1		2	2	2	1	4	1	3	1
Exploitation économique	Acc.		5	5	6	5	1	2	2	3	4	3	2
	Tent.					1							
	Sous-total		5	5	6	6	1	2	2	3	4	3	2
Trafic d'organes	Acc.					1							
	Sous-total					1							
Crimes et délits forcés	Acc.		1	1		1	3		2				
	Sous-total		1	1		1	3		2				
Production ou diffusion de pornographie infantile	Acc.					1		1					
	Sous-total					1		1					
Total		1	9	7	6	11	6	5	5	9	5	6	4



Provocation crime ou délits

		2000	2013	2014	2015	2016	2017	2018	2019	2020	2021	2022	2023
Provocation délits	Acc.									4	5	2	4
	Sous-total									4	5	2	4
Provocation crime	Acc.									1			
	Sous-total									1			
Total										5	5	2	4

Autres infractions Code pénal

		2000	2013	2014	2015	2016	2017	2018	2019	2020	2021	2022	2023
	Acc.		2	3	1		1		1	2	1	3	1
	Sous-total		2	3	1		1		1	2	1	3	1
Total			2	3	1		1		1	2	1	3	1

Contravention Code pénal

		2000	2013	2014	2015	2016	2017	2018	2019	2020	2021	2022	2023
Injures (Contravention)	Acc.	195											
	Sous-total	195											
Destruction d'animaux (Contravention)	Acc.	3											
	Tent.	1											
	Sous-total	4											
Dissimulation visage dans lieu public	Acc.					1	1		1		1	2	5
	Sous-total					1	1		1		1	2	5
Autres contraventions CP	Acc.	54	6	1	5	1	1	3		2		1	
	Tent.	5											
	Sous-total	59	6	1	5	1	1	3		2		1	
Total		258	6	1	5	2	2	3	1	2	1	3	5



STATISTIQUES POLICIERES DE CRIMINALITE

LIEU DE PERPETRATION: ZONE DE POLICE

ZONE MIDI

***ANNEXE II: DETAIL PAR CATEGORIE DE DELIT
LOIS SPECIALES***



ZONE MIDI

Infraction Lois spéciales

Drogues				2000	2013	2014	2015	2016	2017	2018	2019	2020	2021	2022	2023
Détention		Acc.	435	1.028	1.008	1.159	805	1.054	1.019	1.070	1.119	921	841	909	
		Tent.	3		2										
		Sous-total	438	1.028	1.010	1.159	805	1.054	1.019	1.070	1.119	921	841	909	
Usage	Usage en groupe	Acc.	88												
		Tent.	5												
	Usage individuel	Acc.	270	1											
		Tent.	10												
	Faciliter l'usage	Acc.	10	10	7	9	5	22	23	14	9	6	6	5	
	Incitation à l'usage	Acc.	4	202	150	148	115	111	80	55	102	78	32	4	
	Désordre, scandale ou danger dans un espace public	Acc.				1	4	2		2	2	6	4	1	
Non spécifié	Acc.				1										
	Sous-total	387	213	157	159	124	135	103	71	113	90	42	10		
Importation et exportation	Acc.	87	119	164	114	99	109	81	91	84	29	36	16		
	Sous-total	87	119	164	114	99	109	81	91	84	29	36	16		
Fabrication		Acc.		17	22	29	20	27	14	25	21	14	15	11	
		Tent.					1								
		Sous-total		17	22	29	20	28	14	25	21	14	15	11	
Commerce		Acc.	72	249	255	233	259	240	297	295	295	328	290	579	
		Tent.	1	2		2			1						
		Sous-total	73	251	255	233	261	240	297	296	295	328	290	579	
Autres		Acc.	12	55	54	58	90	99	88	71	74	48	26	24	
		Tent.		2				1							
		Sous-total	12	57	54	58	90	99	89	71	74	48	26	24	
	Total	997	1.685	1.662	1.752	1.399	1.665	1.603	1.624	1.706	1.430	1.250	1.549		



Législation sur les étrangers			2000	2013	2014	2015	2016	2017	2018	2019	2020	2021	2022	2023
Transmigration illégale	Mariages simulés/blancs sans récompense/contrainte	Acc.		16	20	13	10	11	6	11	7	7	30	33
		Tent.				1	2	1		3	4	33	31	
	Cohab. légale de complais. sans récompense/contr.	Acc.							2	1			17	12
		Tent.											11	12
	Accès au territoire	Acc.	110	202	159	170	188	176	233	228	193	164	163	177
		Séjour	Acc.	421	1.670	1.389	1.233	1.273	1.484	1.780	2.510	1.709	1.585	1.356
	Éloignement	Tent.		2	1		4	2	1				1	
		Acc.	3	8	7	3	6	3	4	5	6	1	3	1
	Pas de port de documents d'identité ou de voyage	Acc.		37	90	155	116	85	80	71	44	35	21	7
		Inscription au registre des étrangers	Acc.	1	71	75	63	177	571	396	385	1.588	1.961	621
Reconnaissance fraudul. sans récompense/contrainte	Acc.								1		1	33	30	
	Tent.											15	9	
	Sous-total		535	2.006	1.741	1.637	1.775	2.334	2.503	3.212	3.550	3.758	2.304	2.811
Mariages simulés/blancs avec récompense/contrainte	Se faire rétribuer	Acc.					1			1	1			
		Acc.		1		1		1						
	Recours à la contrainte	Sous-total		1		1	1	1		1	1			
Cohab. légale de complais. avec récompense/contr.	Se faire rétribuer	Acc.					1							
		Sous-total					1							
Trafic d'êtres humains		Acc.		4	11	6	7	11	14	6	10	3		
		Tent.								1				
	Sous-total		4	11	6	7	11	14	7	10	3			
Traite d'êtres humains		Acc.	14											
		Sous-total	14											
Aide au séjour illégal		Acc.		9	9	7	7	3	5	8	6	3	3	3
		Tent.				1								
	Sous-total		9	9	8	7	3	5	8	6	3	3	3	
Non spécifié		Acc.	4	2					1	1	3	1	1	5
		Tent.	8											
	Sous-total	12	2						1	1	3	1	1	5
Autres		Acc.	10			1	1	1	1		1	1		
		Sous-total	10			1	1	1	1		1	1		
	Total		571	2.022	1.761	1.653	1.792	2.350	2.524	3.229	3.571	3.766	2.308	2.819



Environnement			2000	2013	2014	2015	2016	2017	2018	2019	2020	2021	2022	2023
Déchets	Transport de déchets	Acc.		2	1	3	3	2						
	Déchets par professionnel	Acc.	1	4	2	1	2	6	74	25	52	3	3	
	Déchets par particulier	Acc.		25	18	7	16	19	19	22	17	45	179	66
	Déchets par personne indéterminée	Acc.	41											
	Déchets: permis/autorisation	Acc.		1										
	Non spécifié	Acc.	4											
	Sous-total		46	32	21	11	21	27	93	47	69	48	182	66
Feux d'artifice		Acc.			1					1	2		1	2
	Sous-total			1						1	2		1	2
Nucléaire	Non-prolifération	Acc.					1							
	Sous-total						1							
Autres que déchets	Urbanisme	Acc.	3	3		1	1	1	2	4	3	2		1
	Permis d'environnement	Acc.		3					1					2
	Bruit	Acc.	2		2	1	1	1	1	1		1		
	Pollution de l'eau	Acc.			2		2					1	1	
	Pollution de l'air	Acc.	1											
	Pollution du sol	Acc.		1			2	1						
	Autres nuisances en matière d'environnement	Acc.	5	3	1	1	1			1				
	Sous-total		11	10	5	3	7	3	4	6	3	4	4	1
Biodiversité / Faune et flore	Commerce et détention: législation CITES	Acc.		1			1			2		1		
	Bien-être animal	Acc.	30	18	12	8	12	13	18	18	16	10	17	21
	Protection de la nature	Acc.		1	1			1			1			
	Permis / autorisation animaux	Acc.		1		1	2							
	Destruction d'animaux	Acc.	2	1	1			1						
	Sous-total		32	22	14	9	15	15	18	20	17	11	17	21
	Total		89	64	41	23	44	45	115	74	91	63	201	92



Armes et explosifs			2000	2013	2014	2015	2016	2017	2018	2019	2020	2021	2022	2023
Détention illégale	Arme à feu	Acc.	2	78	54	78	71	94	65	144	52	60	69	50
	Arme blanche ou non à feu	Acc.		127	116	180	124	187	187	152	151	122	143	158
	Munition	Acc.		13	15	27	12	12	19	16	10	19	15	23
	Pièces/accessoires	Acc.		2	1	4	2	1	5	10	3	5	6	4
	Non spécifié	Acc.	72	2	3		1	1		4	1	1	1	3
	Sous-total		74	222	189	289	210	295	276	326	217	207	234	238
Port / transport illégal	Arme à feu	Acc.		16	17	15	14	4	9	9	10	14	7	6
		Tent.			1									
	Arme blanche ou non à feu	Acc.		129	123	119	114	113	111	106	92	105	139	230
	Munition	Acc.		2	1	1	3	1	1	1		1		1
	Pièces/accessoires	Acc.		1	1	1		2	3			2	1	24
	Non spécifié	Acc.	160	1	2	1			1					1
	Tent.	1												
	Sous-total		161	149	145	137	131	120	125	116	102	122	148	262
Commerce illégal	Arme à feu	Acc.		4	2	7	5	2	4	5	3	1	2	3
	Arme blanche ou non à feu	Acc.		2	1	2		2		3	1		1	1
	Non spécifié	Acc.	3			1						1		1
	Sous-total		3	6	3	10	5	4	4	8	4	2	3	5
Fabrication / réparation illégale	Arme à feu	Acc.								6	1			1
	Arme blanche ou non à feu	Acc.			1					1				
	Sous-total				1					7	1			1
Explosifs		Acc.	6	9	7	1	4	5	3	3	9	4	1	3
		Sous-total	6	9	7	1	4	5	3	3	9	4	1	3
Autre	Documents	Acc.		1	1			1						2
	Numéro de série	Acc.		1	1									
	Vente par correspondance/internet d'autre arme	Acc.										1		
	Mesures de sécurité	Acc.		1		1	1	1						1
	Stockage	Acc.	1	3	1		2	3	2	3	3			2
	Permis d'environnement	Acc.						1						
	Import / export / transit à un usage militaire	Acc.		1	1	1	4		1	3	1		1	1
	Non spécifié	Acc.	32											
	Sous-total		33	7	4	2	7	6	3	6	4	1	1	6
	Total		277	393	349	439	357	430	411	466	337	336	387	515



Protection de la personne			2000	2013	2014	2015	2016	2017	2018	2019	2020	2021	2022	2023	
Discrimination	Racisme et xénophobie	Acc.	48	51	56	62	41	34	45	45	56	38	33	37	
	Fondée sur son orientation sexuelle (homophobie)	Acc.		7	6	5	10	6	8	4	7	2	10	11	
	Fondée sur le sexe (sexisme)	Acc.				3	2	3		3	5	9	6	7	
	Fondée sur le handicap	Acc.										1	2	1	
	Fondée sur conviction religieuse ou philosophique	Acc.						1	1	1	3	1		1	
	Non spécifié	Acc.	1												
		Tent.	1												
	Autre discrimination	Acc.		5	3	4	2	4		4	5	3	1	3	
	Sous-total		50	63	65	74	55	48	54	57	76	54	52	60	
Négationnisme et révisionnisme	Révisionnisme	Acc.												1	
	Sous-total													1	
Droits d'auteur		Acc.	28	6		8	1	1		1	1	1			
	Sous-total		28	6		8	1	1		1	1	1			
Protection de la vie privée		Acc.	47	21	14	10	10	7	9	8	7	4	9	2	
		Tent.	1												
	Sous-total		48	21	14	10	10	7	9	8	7	4	9	2	
Caméras de surveillance		Acc.		25	14	22	14	6	5	4	2	6	2	15	
	Sous-total			25	14	22	14	6	5	4	2	6	2	15	
Droit à l'image		Acc.			3	2	4	6	11	17	25	23	19	16	
	Sous-total				3	2	4	6	11	17	25	23	19	16	
Interdiction temporaire de résidence		Acc.												2	
	Sous-total													2	
Protection des données personnelles		Acc.												1	
	Sous-total													1	
Non spécifié		Acc.					1	1		1				2	
	Sous-total						1	1		1				2	
Autres		Acc.	10	3	2	1	1	1	5	2	4	2		1	
	Sous-total		10	3	2	1	1	1	5	2	4	2		1	
	Total		136	118	98	117	86	70	84	90	115	90	82	100	



ZONE MIDI

Infraction Lois spéciales

Hormones et dopage

		2000	2013	2014	2015	2016	2017	2018	2019	2020	2021	2022	2023
Détention	Acc.		5	7	3	7	11	10	9		5		1
	Sous-total		5	7	3	7	11	10	9		5		1
Fabrication et distribution	Acc.					2			1				
	Sous-total					2			1				
	Total		5	7	3	9	11	10	10		5		1

Loi du football

		2000	2013	2014	2015	2016	2017	2018	2019	2020	2021	2022	2023
Jet d'objets	Acc.											3	10
	Sous-total											3	10
Pénétrer irrégulièrement le stade ou son périmètre	Acc.											10	4
	Sous-total											10	4
Pénétration zones du stade inaccessibles au public	Acc.											7	10
	Sous-total											7	10
Non-respect des injonctions données	Acc.										1	4	9
	Sous-total										1	4	9
Inciter à la haine ou à l'empotement	Acc.								2	2	1	12	26
	Sous-total								2	2	1	12	26
Objets pyrotechniques dans le stade ou périmètre	Acc.								2		2	10	9
	Sous-total								2		2	10	9
Utiliser objets pyrotechniques territoire royaume	Acc.											2	1
	Sous-total											2	1
Vente irrégulière de tickets	Acc.	2	8	12	9	8	7						
	Tent.						1						
	Sous-total	2	8	12	9	8	8						
Entrave à identification de personne via objet	Acc.												7
	Sous-total												7
	Total	2	8	12	9	8	8		4	2	4	48	76



Sécurité privée

		2000	2013	2014	2015	2016	2017	2018	2019	2020	2021	2022	2023
Entreprises de gardiennage / de sécurité	Acc.			6	1		1	1		1		1	
	Sous-total			6	1		1	1		1		1	
Milices privées	Acc.		1		1								
	Sous-total		1		1								
Mercenaires	Acc.			2		2							
	Sous-total			2		2							
Total			1	8	2	2	1	1		1		1	

Protection de la jeunesse

		2000	2013	2014	2015	2016	2017	2018	2019	2020	2021	2022	2023
Législation sur l'obligation scolaire	Acc.	126	85	71	71	59	53	56	32	25	11	11	16
	Sous-total	126	85	71	71	59	53	56	32	25	11	11	16
Législation sur les dancings	Acc.	1											
	Sous-total	1											
Législation sur la protection de la jeunesse	Acc.	38	263	294	256	219	214	217	219	229	251	263	224
	Tent.									1			
	Sous-total	38	263	294	256	219	214	217	219	230	251	263	224
Non spécifié	Acc.	1	5	4	7	6	5	4	4	7	3	6	4
	Tent.	1											
	Sous-total	2	5	4	7	6	5	4	4	7	3	6	4
Total		167	353	369	334	284	272	277	255	262	265	280	244



Code pénal social

		2000	2013	2014	2015	2016	2017	2018	2019	2020	2021	2022	2023
Harcèlement au travail	Acc.		24	21	17	15	20	31	32	22	29	28	30
	Sous-total		24	21	17	15	20	31	32	22	29	28	30
Violence au travail	Acc.			1	1	1		1	1	2	1	3	3
	Sous-total			1	1	1		1	1	2	1	3	3
Mise en danger du travailleur	Acc.		1		1			1					
	Sous-total		1		1			1					
Age d'admission au travail	Acc.						1						
	Sous-total						1						
Temps de travail	Acc.							2	7	5	3	3	3
	Sous-total							2	7	5	3	3	3
Rémunération et autres avantages patrimoniaux	Acc.			1		1	1			1			1
	Sous-total			1		1	1			1			1
Travail illégal	Acc.	6	2	57	46	44	41	64	76	38	75	49	64
	Sous-total	6	2	57	46	44	41	64	76	38	75	49	64
Fraude sociale aux cotisations (travail au noir)	Acc.		192	84	61	58	47	59	51	37	36	41	45
	Sous-total		192	84	61	58	47	59	51	37	36	41	45
Documents sociaux	Acc.		1	1	2	1	1	4	1	1			2
	Sous-total		1	1	2	1	1	4	1	1			2
Relations collectives de travail	Acc.		11				1	1					
	Sous-total		11				1	1					
Surveillance et contrôle	Acc.		1							2		3	
	Sous-total		1							2		3	
Sécurité sociale	Acc.	1	1	5	6	4	6	1	1	3			
	Sous-total	1	1	5	6	4	6	1	1	3			
Infr. contre foi publique en droit pénal social	Acc.		15	6	13	10	11	14	7	9	14	14	5
	Sous-total		15	6	13	10	11	14	7	9	14	14	5
Escroquerie en droit pénal social	Acc.		3	2	4	7	5	4	6	10	3	5	2
	Tent.				1	1							
	Sous-total		3	2	5	8	5	4	6	10	3	5	2
Notification jugement infr. droit pénal social	Acc.												2
	Sous-total												2
Autres	Acc.		1	3	2	10	27	27	16	15	12	10	15
	Sous-total		1	3	2	10	27	27	16	15	12	10	15
	Total	7	252	181	154	152	161	209	198	145	173	156	172



Ivresse et alcool

		2000	2013	2014	2015	2016	2017	2018	2019	2020	2021	2022	2023
Ivresse publique	Acc.	56	245	218	239	255	239	282	344	296	295	291	258
	Sous-total	56	245	218	239	255	239	282	344	296	295	291	258
Heure de fermeture d'établiss. hôteliers	Acc.				1								
	Sous-total				1								
Servir de l'alcool à une personne ivre	Acc.		1										
	Sous-total		1										
Non spécifié	Acc.											1	
	Sous-total											1	
	Total	56	246	218	240	255	239	282	344	296	295	292	258

Législation sur les élections

		2000	2013	2014	2015	2016	2017	2018	2019	2020	2021	2022	2023
	Acc.	3						1					
	Sous-total	3						1					
	Total	3						1					

Registre de population

		2000	2013	2014	2015	2016	2017	2018	2019	2020	2021	2022	2023
	Acc.	65	292	305	490	1.589	1.694	770	643	742	679	623	638
	Sous-total	65	292	305	490	1.589	1.694	770	643	742	679	623	638
	Total	65	292	305	490	1.589	1.694	770	643	742	679	623	638



Carte d'identité

		2000	2013	2014	2015	2016	2017	2018	2019	2020	2021	2022	2023
Pas en possession	Acc.	58	102	61	78	80	269	362	231	538	171	84	66
	Tent.	1											
	Sous-total	59	102	61	78	80	269	362	231	538	171	84	66
Refus de présentation	Acc.	9	3	7	9	9	11	1	5	15	7	6	3
	Sous-total	9	3	7	9	9	11	1	5	15	7	6	3
Endommagée	Acc.	43	1	4	2		5	9	10	1	2	1	
	Sous-total	43	1	4	2		5	9	10	1	2	1	
Photo	Acc.	1					1						
	Sous-total	1					1						
Non spécifié	Acc.	1	4	11	2	3	5				2		
	Sous-total	1	4	11	2	3	5				2		
Autres	Acc.	2	4	3	6	3	6	16	5	3	1	1	5
	Sous-total	2	4	3	6	3	6	16	5	3	1	1	5
Total		115	114	86	97	95	297	388	251	557	183	92	74



Santé publique

		2000	2013	2014	2015	2016	2017	2018	2019	2020	2021	2022	2023
Art de guérir, art infirmier, etc.	Acc.		3		1		1				1	2	
	Sous-total		3		1		1				1	2	
Politique de la santé	Acc.		1	1						53	9		1
	Sous-total		1	1						53	9		1
Publicité illicite en matière de tabac	Acc.	14											
	Sous-total	14											
Interdiction de fumer	Acc.	6	51	32	11	14	19	21	26	18	13	14	30
	Sous-total	6	51	32	11	14	19	21	26	18	13	14	30
Vaccination obligatoire	Acc.	1											
	Sous-total	1											
Prophylaxie des maladies vénériennes	Acc.							1					
	Sous-total							1					
Législation médicaments	Acc.	5	1		2	2	1				12	25	36
	Sous-total	5	1		2	2	1				12	25	36
Vente de tabac	Acc.							1					
	Sous-total							1					
Denrées alimentaires	Acc.	1	65	15	13	9	8	7	3	4	4	9	25
	Tent.						1						
	Sous-total	1	65	15	13	9	9	7	3	4	4	9	25
Refus ou négligence respect mesures	Acc.									4.152	1.937	99	1
	Sous-total									4.152	1.937	99	1
Produits du tabac	Acc.												1
	Sous-total												1
Non spécifié	Acc.								1	1	3		
	Sous-total								1	1	3		
Autres	Acc.			1		3	1		1	266	4	7	
	Sous-total			1		3	1		1	266	4	7	
	Total	27	121	49	27	28	31	30	31	4.494	1.983	156	94



Travail

		2000	2013	2014	2015	2016	2017	2018	2019	2020	2021	2022	2023
Règlement général protection du travail	Acc.	9	1	1	4				1	1			
	Sous-total	9	1	1	4				1	1			
Commerce ambulant	Acc.	17	70	35	16	15	8	20	10	17	22	6	5
	Sous-total	17	70	35	16	15	8	20	10	17	22	6	5
Protection professions libérales et intellec.	Acc.	1		5					1				
	Sous-total	1		5					1				
Rémunération profession réglementée	Acc.												1
	Sous-total												1
Infractions mesure interdiction professionnelle	Acc.								1				
	Sous-total								1				
Fraude sociale aux cotisations (travail au noir)	Acc.	17	33	11	6	12	8	3	5	3	2	1	6
	Tent.	1											
	Sous-total	18	33	11	6	12	8	3	5	3	2	1	6
Accès à l'exercice d'une profession	Acc.		3	2				2			1		
	Sous-total		3	2				2			1		
Travailleurs étrangers	Acc.	2	4	13	6	12	2	5	4		5		1
	Tent.	1											
	Sous-total	3	4	13	6	12	2	5	4		5		1
Repos hebdomadaire obligatoire	Acc.	1	1		2	1		3	2	1			
	Sous-total	1	1		2	1		3	2	1			
Non spécifié	Acc.								1		1	1	
	Sous-total								1		1	1	
Autres	Acc.	2	1	1	8	2	2		2	3	2		
	Sous-total	2	1	1	8	2	2		2	3	2		
	Total	51	113	68	42	42	20	33	27	25	33	8	13



Protection des revenus publics

		2000	2013	2014	2015	2016	2017	2018	2019	2020	2021	2022	2023
Douane et accises	Acc.	2	32	18	4	11	6	44	139	95	85	66	119
	Sous-total	2	32	18	4	11	6	44	139	95	85	66	119
Taxe de circulation / TMC	Acc.					1				1		3	8
	Sous-total					1				1		3	8
Fraude sociale aux allocations	Acc.		1	3			2	4	1	4	3	4	
	Tent.					1		1		1			
	Sous-total		1	3		1	2	5	1	5	3	4	
Fraude TVA	Acc.		1	1	2	2	3	2		3	1		
	Sous-total		1	1	2	2	3	2		3	1		
Fraude fiscale - impôts sur le revenu	Acc.		3	1	2	3	2	2	5	3	4		
	Sous-total		3	1	2	3	2	2	5	3	4		
Fraude autres revenus publics	Acc.	3	1	1		2					1		
	Sous-total	3	1	1		2					1		
Non spécifié	Acc.	1		2	1	5	2	1	4	2	4	2	8
	Sous-total	1		2	1	5	2	1	4	2	4	2	8
	Total	6	38	26	9	25	15	54	149	109	98	75	135

Législation économique

		2000	2013	2014	2015	2016	2017	2018	2019	2020	2021	2022	2023
Concurrence	Acc.		66	10	1	19	8	5		10	1	8	69
	Sous-total		66	10	1	19	8	5		10	1	8	69
Sociétés	Acc.	1	1	19	7	11	9	15	10	5	6	10	2
	Sous-total	1	1	19	7	11	9	15	10	5	6	10	2
Contrefaçon de droits de propriété intellectuelle	Acc.		33	7	3	7	1	2	2	1		2	5
	Sous-total		33	7	3	7	1	2	2	1		2	5
Autres	Acc.	1		4	3	1			2		2		1
	Sous-total	1		4	3	1			2		2		1
	Total	2	100	40	14	38	18	22	14	16	9	20	77



Pratiques commerciales

		2000	2013	2014	2015	2016	2017	2018	2019	2020	2021	2022	2023
Pratiques du marché et protection du consommateur	Acc.	46	4		1			8		1	1		1
	Sous-total	46	4		1			8		1	1		1
Produits pétroliers	Acc.	1											
	Sous-total	1											
Registre de commerce	Acc.	1	28	70	169	153	116	84	40	43	42	20	44
	Sous-total	1	28	70	169	153	116	84	40	43	42	20	44
Oeuvres d' art	Acc.	3			1					1			
	Sous-total	3			1					1			
Non spécifié	Acc.					1			1				
	Sous-total					1			1				
Autres	Acc.	7	138	54	32	54	18	44	65	33	8	21	83
	Sous-total	7	138	54	32	54	18	44	65	33	8	21	83
Total		58	170	124	203	208	134	136	106	78	51	41	128

Code pénal militaire et milice

		2000	2013	2014	2015	2016	2017	2018	2019	2020	2021	2022	2023
Désertion	Acc.		1										
	Sous-total		1										
Service militaire	Acc.	1											
	Sous-total	1											
Code pénal militaire	Acc.				2								
	Sous-total				2								
Total		1	1		2								

Autres lois spéciales

		2000	2013	2014	2015	2016	2017	2018	2019	2020	2021	2022	2023
Transport	Acc.	4	5	2	3	1	4	2	1	6	1	5	4
	Sous-total	4	5	2	3	1	4	2	1	6	1	5	4
Prévention: incendies, explosions, accidents	Acc.		1			1		3	4	3		9	
	Sous-total		1			1		3	4	3		9	
Loteries et jeux de hasard	Acc.	6	7	7	1	1	2	2	9	2	3	9	8
	Sous-total	6	7	7	1	1	2	2	9	2	3	9	8
Infr. dans le secteur audiovisuel	Acc.	1			1	2	1						
	Sous-total	1			1	2	1						
Energie	Acc.	9	2		4	1	2	1	1		2		
	Sous-total	9	2		4	1	2	1	1		2		
Réquisition prestataire de service	Acc.		1							2			
	Sous-total		1							2			
Incitation à certains crimes	Acc.			1			1	1					
	Sous-total			1			1	1					
Dégradation involontaire câbles télécommunication	Acc.					1						1	
	Sous-total					1						1	
Infractions Loi police chemins de fer	Acc.			11	58	231	158	58	161	142	38	144	113
	Tent.				1								
	Sous-total			11	59	231	158	58	161	142	38	144	113
Réorganisation judiciaire/continuité entreprises	Acc.											1	
	Sous-total											1	
Protection (pièce de l') uniforme policier	Acc.								1	1	2	1	2
	Sous-total								1	1	2	1	2
Moyens de communications électroniques	Acc.									1	1	3	3
	Sous-total									1	1	3	3
Autres	Acc.	37	8	47	3	5	1	8	7	3	3	2	2
	Sous-total	37	8	47	3	5	1	8	7	3	3	2	2
	Total	57	24	68	71	243	169	75	184	160	50	175	132

STATISTIQUES POLICIERES DE CRIMINALITE

LIEU DE PERPETRATION: ZONE DE POLICE

ZONE MIDI

***ANNEXE III: DETAIL
FIGURES CRIMINELLES / PHENOMENES***



ZONE MIDI

FC Vol moyen de transport

		2000	2013	2014	2015	2016	2017	2018	2019	2020	2021	2022	2023
Vol de voiture	Acc.	1.097	364	453	355	341	338	288	270	228	177	249	245
	Tent.	246	49	37	33	33	34	26	26	12	24	14	22
	Total	1.343	413	490	388	374	372	314	296	240	201	263	267
Vol de moto	Acc.	75	87	93	77	76	63	51	69	34	47	85	116
	Tent.	4	3		6	4	4	9	4	2	3	8	8
	Total	79	90	93	83	80	67	60	73	36	50	93	124
Carjacking	Acc.	48	16	19	18	18	23	16	14	15	10	13	8
	Tent.	17	1	4	2	3	6	3	4	2	3	4	1
	Total	65	17	23	20	21	29	19	18	17	13	17	9
Homejacking	Acc.	1	3	2	3	3	1	1	2	1			3
	Tent.				1								
	Total	1	3	2	4	3	1	1	2	1			3
Vol dans les garages	Acc.	1	13	14	11	8	18	9	7	15	1	3	4
	Tent.												
	Total	1	13	14	11	8	18	9	7	15	1	3	4
Vol de vélomoteur	Acc.	88	45	62	69	40	59	54	65	56	92	69	57
	Tent.	3	2	2	6	4		7	3			10	4
	Total	91	47	64	75	44	59	61	68	56	92	79	61
Vol de vélo	Acc.	105	304	336	361	431	452	447	598	773	767	799	846
	Tent.	2	6	5	6	6	8	10	22	12	22	19	23
	Total	107	310	341	367	437	460	457	620	785	789	818	869



FC Cambriolage

		2000	2013	2014	2015	2016	2017	2018	2019	2020	2021	2022	2023
Cambriolage dans habitation	Acc.	833	1.121	1.000	1.079	902	893	850	867	588	595	635	612
	Tent.	328	573	526	567	474	538	560	546	437	442	498	394
	Total	1.161	1.694	1.526	1.646	1.376	1.431	1.410	1.413	1.025	1.037	1.133	1.006
Cambriolage ds entreprise ou commerce	Acc.	555	421	406	418	345	371	314	324	277	286	310	261
	Tent.	216	214	164	163	164	178	175	149	190	208	163	149
	Total	771	635	570	581	509	549	489	473	467	494	473	410
Cambriolage ds service public ou bâtiment administ	Acc.	138	74	87	73	73	87	56	50	42	41	42	40
	Tent.	37	33	52	43	29	39	37	29	30	21	25	17
	Total	175	107	139	116	102	126	93	79	72	62	67	57
Vol au béliier	Acc.				1	1		1					
	Tent.		1										
	Total		1		1	1		1					
Cambriolage dans bâtiment (total)	Acc.	1.524	1.613	1.491	1.569	1.317	1.350	1.219	1.238	906	918	984	909
	Tent.	581	819	742	773	667	755	771	724	657	669	683	559
	Total	2.105	2.432	2.233	2.342	1.984	2.105	1.990	1.962	1.563	1.587	1.667	1.468

FC Vol autre

		2000	2013	2014	2015	2016	2017	2018	2019	2020	2021	2022	2023
Vol à main armée	Acc.	197	202	189	209	165	174	134	165	118	128	117	202
	Tent.	28	32	33	36	25	32	42	32	34	30	28	21
	Total	225	234	222	245	190	206	176	197	152	158	145	223
Vol avec violence sans arme	Acc.	1.524	1.328	1.413	1.758	1.301	1.208	1.006	1.064	871	851	893	1.222
	Tent.	133	133	184	205	172	128	119	107	117	76	93	107
	Total	1.657	1.461	1.597	1.963	1.473	1.336	1.125	1.171	988	927	986	1.329
Vol dans ou sur un véhicule	Acc.	4.197	2.988	2.786	2.513	2.648	2.391	2.294	2.421	2.108	2.497	2.587	3.576
	Tent.	1.083	797	737	542	683	540	483	581	787	719	653	1.067
	Total	5.280	3.785	3.523	3.055	3.331	2.931	2.777	3.002	2.895	3.216	3.240	4.643
Sacjacking dans une voiture	Acc.		176	152	347	238	107	43	68	18	19	12	5
	Tent.		21	17	37	36	9	6	9	3			
	Total		197	169	384	274	116	49	77	21	19	12	5



FC Vol autre

		2000	2013	2014	2015	2016	2017	2018	2019	2020	2021	2022	2023
Vol d'armes et explosifs	Acc.	27	35	38	44	30	46	40	46	30	24	34	36
	Tent.		1		3		1		1		1		1
	Total	27	36	38	47	30	47	40	47	30	25	34	37
Steaming	Acc.		2	3	9	3	4	2	2			4	3
	Tent.			1	1	1		1	1		2		
	Total		2	4	10	4	4	3	3		2	4	3
Arrachage de sac à main	Acc.	472	183	169	119	82	78	60	43	24	25	47	52
	Tent.	22	11	24									
	Total	494	194	193	119	82	78	60	43	24	25	47	52
Vol à l'arraché	Acc.	878	858	884	1.154	738	722	661	689	524	477	529	815
	Tent.	29	51	76	96	66	49	43	37	26	16	24	37
	Total	907	909	960	1.250	804	771	704	726	550	493	553	852
Vol à la tire	Acc.	1.792	2.882	2.290	1.939	1.518	1.853	2.396	3.164	2.067	2.022	2.828	3.577
	Tent.	18	21	28	23	14	24	57	69	51	37	25	42
	Total	1.810	2.903	2.318	1.962	1.532	1.877	2.453	3.233	2.118	2.059	2.853	3.619
Vol à l'étalage	Acc.	433	627	644	634	535	461	485	481	376	340	327	273
	Tent.	6	14	15	10	8	13	14	14	1	13	4	3
	Total	439	641	659	644	543	474	499	495	377	353	331	276
Vol par ruse	Acc.	280	1.766	1.557	1.652	1.269	1.077	1.900	1.870	865	963	1.263	1.194
	Tent.	18	112	119	106	102	116	309	284	137	54	139	105
	Total	298	1.878	1.676	1.758	1.371	1.193	2.209	2.154	1.002	1.017	1.402	1.299
Vol de métaux	Acc.	12	64	30	24	14	33	41	35	11	9	22	30
	Tent.		1								1	1	
	Total	12	65	30	24	14	33	41	35	11	10	23	30
Vol sur les chantiers	Acc.	61	68	63	50	59	58	59	77	50	62	60	42
	Tent.	3	3	6	4	4	12	11	4	4	8	8	1
	Total	64	71	69	54	63	70	70	81	54	70	68	43
Home-invasion	Acc.			4	13	10	5	5	6	10	3	2	3
	Tent.				1		3	1	1	1	2		1
	Total			4	14	10	8	6	7	11	5	2	4
Vol d'animaux	Acc.	12	10	6	4	11	7	2	4	3	5	2	4
	Tent.												
	Total	12	10	6	4	11	7	2	4	3	5	2	4



FC Vol autre

		2000	2013	2014	2015	2016	2017	2018	2019	2020	2021	2022	2023
Vol de cargaison	Acc.		3	2	1	8	3	4	1	3	6	1	4
	Tent.		2	3	1		2		1	2		2	4
Total			5	5	2	8	5	4	2	5	6	3	8

Criminalité ICT

		2000	2013	2014	2015	2016	2017	2018	2019	2020	2021	2022	2023
Fraude de cartes de paiements	Acc.	21	415	401	384	532	501	435	529	524	705	937	956
	Tent.	1	25	37	27	45	13	12	8	11	8	17	19
Total		22	440	438	411	577	514	447	537	535	713	954	975
Phishing	Acc.		13	3	5	6	5	7	10	30	21	33	18
	Tent.			1				1		1	1		1
Total			13	4	5	6	5	8	10	31	22	33	19
Ransomware	Acc.						4		2				
	Total						4		2				
Shouldersurfing	Acc.		103	114	99	189	152	90	96	56	27	23	5
	Tent.		2	1		16	2		4	1			
Total			105	115	99	205	154	90	100	57	27	23	5
Skimming	Acc.		55	47	45	29	19	17	18	17	11	12	17
	Tent.				5			1		1			
Total			55	47	50	29	19	18	18	18	11	12	17



FC Autre

		2000	2013	2014	2015	2016	2017	2018	2019	2020	2021	2022	2023
Violence contre les métiers d'intérêt général	Acc.	60	87	99	92	86	80	66	70	77	94	92	90
	Tent.	4	2		1	1	1						
	Total	64	89	99	93	87	81	66	70	77	94	92	90
Viol collectif	Acc.	2	8	10	8	6	6	8	15	13	11	7	9
	Tent.		1	2	1		3	1		4	1		1
	Total	2	9	12	9	6	9	9	15	17	12	7	10
Graffiti	Acc.	2	139	119	154	130	104	98	120	110	130	147	124
	Tent.		2	1	2			3		1			
	Total	2	141	120	156	130	104	101	120	111	130	147	124
Dégradation de voiture	Acc.	328	1.078	1.095	1.065	894	903	891	902	827	751	767	836
	Tent.			3	3	3	3	3	1	1	1	1	3
	Total	328	1.078	1.098	1.068	897	906	894	903	828	752	768	839
Rixe au couteau	Acc.	8	34	31	38	25	47	32	30	40	52	42	49
	Tent.	4	3	13	5	12	12	2	5	12	7	7	11
	Total	12	37	44	43	37	59	34	35	52	59	49	60

PH Violence intrafamiliale (VIF)

		2000	2013	2014	2015	2016	2017	2018	2019	2020	2021	2022	2023
VIF: physique, dans le couple	Acc.	239	557	486	466	501	400	462	469	466	442	461	435
	Tent.		1	5	3	6	2	4	3	3	3	2	5
	Total	239	558	491	469	507	402	466	472	469	445	463	440
VIF: physique, envers des descendants	Acc.	45	124	93	89	98	81	100	102	75	85	87	91
	Tent.		3	4	5	6	4	6	5	5	6	5	4
	Total	45	127	97	94	104	85	106	107	80	91	92	95
VIF: physique, envers d'autres membres	Acc.	176	87	83	89	69	67	63	77	49	69	66	80
	Tent.	4			2	1		2	1	1	2	2	1
	Total	180	87	83	91	70	67	65	78	50	71	68	81
VIF: sexuelle, dans le couple	Acc.		3	2	6	5	4	4	6	4	5	5	6
	Tent.								1		1		
	Total		3	2	6	5	4	4	7	4	6	5	6



PH Violence intrafamiliale (VIF)

		2000	2013	2014	2015	2016	2017	2018	2019	2020	2021	2022	2023
VIF: sexuelle, envers des descendants	Acc.	17	12	10	4	16	5	7	6	12	12	6	
	Tent.						1					1	
	Total	17	12	10	4	16	6	7	6	12	12	7	
VIF: sexuelle, envers d'autres membres	Acc.	1	3	2					3		2	1	
	Tent.												
	Total	1	3	2					3		2	1	
VIF: psychique, dans le couple	Acc.	205	274	219	277	204	227	219	239	252	300	280	238
	Tent.							1					
	Total	205	274	219	277	204	227	220	239	252	300	280	238
VIF: psychique, envers des descendants	Acc.	2	9	9	18	22	23	23	29	16	15	23	26
	Tent.												
	Total	2	9	9	18	22	23	23	29	16	15	23	26
VIF: psychique, envers d'autres membres	Acc.	2	13	9	14	14	20	17	33	14	12	17	18
	Tent.												
	Total	2	13	9	14	14	20	17	33	14	12	17	18
VIF: économique, dans le couple	Acc.	4	22	24	19	14	23	19	22	22	13	16	12
	Tent.				3	2		1					1
	Total	4	22	24	22	16	23	20	22	22	13	16	13
VIF: économique, envers des descendants	Acc.	25	2			4	3	2	4	1	1	2	
	Tent.												1
	Total	25	2			4	3	2	4	1	1	2	1
VIF: économique, envers d'autres membres	Acc.	203	64	56	42	32	36	21	21	12	22	16	27
	Tent.	18	1	1	1		2						
	Total	221	65	57	43	32	38	21	21	12	22	16	27

PH Hormones et dopage

		2000	2013	2014	2015	2016	2017	2018	2019	2020	2021	2022	2023
Dopage humain	Acc.	7	6	9	8	14	13	13	16	5	11	7	9
	Tent.						1						
	Total	7	6	9	8	14	14	13	16	5	11	7	9
Engraissement illégal	Acc.			2	5	3	2	2	3	1	3	2	1
	Tent.												
	Total			2	5	3	2	2	3	1	3	2	1



PH Drogues

		2000	2013	2014	2015	2016	2017	2018	2019	2020	2021	2022	2023
Vente de cocaïne	Acc.	1	53	45	36	46	34	59	59	61	68	69	132
	Total	1	53	45	36	46	34	59	59	61	68	69	132
Import-export de cocaïne	Acc.		4	10	9	3	6	1	4	5	7	9	3
	Total		4	10	9	3	6	1	4	5	7	9	3
Production de drogues synthétiques	Acc.			2		1							
	Total			2		1							
Import-export de drogues synthétiques	Acc.		3	3	2				3		2	7	4
	Total		3	3	2				3		2	7	4
Vente de drogues synthétiques	Acc.		9	6	9	8	6	8	5	11	10	10	9
	Total		9	6	9	8	6	8	5	11	10	10	9
Production de cannabis (culture)	Acc. Tent.		13	17	19	12	16	8	7	12	9	10	4
	Total		13	17	19	12	17	8	7	12	9	10	4
Import-export de cannabis en grande quantité	Acc.			4	2				1		3	1	2
	Total			4	2				1		3	1	2
Vente de cannabis en grande quantité	Acc.		1		1	1	5	3	1	2	7	9	16
	Total		1		1	1	5	3	1	2	7	9	16
Import-export d'héroïne	Acc.		3	4	4	3	4		3		1		
	Total		3	4	4	3	4		3		1		
Vente-traffic d'héroïne	Acc.		36	26	29	24	12	15	10	17	32	23	4
	Total		36	26	29	24	12	15	10	17	32	23	4



PH Trafic d'armes

		2000	2013	2014	2015	2016	2017	2018	2019	2020	2021	2022	2023
Commerce et production d'arme à feu et mun.	Acc.	1	5	3	8	8	2	3	8	5	2	2	5
	Tent.												
	Total	1	5	3	8	8	2	3	8	5	2	2	5
Commerce et production d'arme non à feu	Acc.		2	2	1		2		4	1	1	2	1
	Tent.												
	Total		2	2	1		2		4	1	1	2	1

PH Traite des êtres humains

		2000	2013	2014	2015	2016	2017	2018	2019	2020	2021	2022	2023
TEH - exploitation économique	Acc.	3	5	5	6	5	1	2	2	3	4	3	2
	Tent.					1							
	Total	3	5	5	6	6	1	2	2	3	4	3	2
TEH - exploitation sexuelle	Acc.	22	5	5	3	6	5	4	6	12	4	12	5
	Tent.	1				1				1		1	
	Total	23	5	5	3	7	5	4	6	13	4	13	5

PH Violence dans l'espace public

		2000	2013	2014	2015	2016	2017	2018	2019	2020	2021	2022	2023
Violence physique (transport public)	Acc.	176	173	214	153	149	163	146	168	165	218	196	220
	Tent.	5	3	1	3	2	1		4	4	2		3
	Total	181	176	215	156	151	164	146	172	169	220	196	223
Violence physique (voie publique)	Acc.	620	810	832	798	812	831	850	816	835	762	805	827
	Tent.	23	16	27	19	24	39	22	30	28	25	30	31
	Total	643	826	859	817	836	870	872	846	863	787	835	858
Violence physique (autre endroit public)	Acc.	51	48	52	51	38	36	37	28	31	51	28	33
	Tent.	4				1	2						1
	Total	55	48	52	51	39	38	37	28	31	51	28	34
Violence physique (endroit accessible au public)	Acc.	178	221	206	249	207	217	240	201	134	157	179	199
	Tent.	6	2	7	9	1	6	1	2	2	3	8	5
	Total	184	223	213	258	208	223	241	203	136	160	187	204
Violence sexuelle (transport public)	Acc.	17	24	23	18	30	22	25	36	28	35	29	30
	Tent.		1		1			1	1				1



PH Violence dans l'espace public

		2000	2013	2014	2015	2016	2017	2018	2019	2020	2021	2022	2023
	Total	17	25	23	19	30	22	26	37	28	35	29	31
Violence sexuelle (voie publique)	Acc.	21	23	31	33	34	49	37	50	39	40	56	41
	Tent.	2	4	1		2	1		2	3	3	4	6
	Total	23	27	32	33	36	50	37	52	42	43	60	47
Violence sexuelle (autre endroit public)	Acc.	13	10	13	9	7	10	14	13	7	9	7	6
	Tent.	1					2			1		2	3
	Total	14	10	13	9	7	12	14	13	8	9	9	9
Violence sexuelle (endroit accessible au public)	Acc.	20	18	18	26	22	26	22	22	12	26	33	34
	Tent.	1			1	1		1	2	1		3	1
	Total	21	18	18	27	23	26	23	24	13	26	36	35
Violence psychique (transport public)	Acc.	228	228	193	191	152	163	130	140	140	198	152	155
	Tent.			1					1				
	Total	228	228	194	191	152	163	130	141	140	198	152	155
Violence psychique (voie publique)	Acc.	468	724	716	729	633	600	630	610	599	513	555	565
	Tent.	14					2	1				1	1
	Total	482	724	716	729	633	602	631	610	599	513	556	566
Violence psychique (autre endroit public)	Acc.	81	72	57	71	62	37	39	45	35	37	33	24
	Tent.	5											
	Total	86	72	57	71	62	37	39	45	35	37	33	24
Violence psychique (endroit accessible au public)	Acc.	205	350	355	421	373	283	316	276	205	161	190	168
	Tent.	2				1		2					
	Total	207	350	355	421	374	283	318	276	205	161	190	168
Vol à main armée (transport public)	Acc.	30	19	13	10	6	10	9	4	10	10	4	22
	Tent.	1	5	3	4	2	2	2	2	1	1	3	4
	Total	31	24	16	14	8	12	11	6	11	11	7	26
Vol à main armée (voie publique)	Acc.	87	107	95	70	71	84	61	84	59	75	73	110
	Tent.	7	9	13	10	11	13	18	15	17	16	18	9
	Total	94	116	108	80	82	97	79	99	76	91	91	119
Vol à main armée (autre endroit public)	Acc.		9	7	8	11	9	7	3	4	6	9	10
	Tent.	1	1	1	1	2	1		1				
	Total	1	10	8	9	13	10	7	4	4	6	9	10



PH Violence dans l'espace public

		2000	2013	2014	2015	2016	2017	2018	2019	2020	2021	2022	2023
Vol à main armée (endroit accessible au public)	Acc.	50	48	55	86	48	56	39	50	30	26	20	41
	Tent.	7	15	13	14	5	13	19	10	12	9	4	7
	Total	57	63	68	100	53	69	58	60	42	35	24	48
Vol avec violence sans arme (transport public)	Acc.	159	291	178	172	94	131	138	131	160	181	193	291
	Tent.	8	16	24	15	5	13	8	7	16	13	12	21
	Total	167	307	202	187	99	144	146	138	176	194	205	312
Vol avec violence sans arme (voie publique)	Acc.	1.086	827	994	1.341	989	884	692	740	562	530	563	760
	Tent.	85	67	106	142	119	76	68	63	54	33	46	50
	Total	1.171	894	1.100	1.483	1.108	960	760	803	616	563	609	810
Vol avec violence sans arme (autre endroit public)	Acc.	27	22	36	40	43	47	26	37	23	23	18	39
	Tent.	1	2	7	3	5	3	6	4	1	2	1	2
	Total	28	24	43	43	48	50	32	41	24	25	19	41
Vol avec violence sans arme (endr. acces. au pub.)	Acc.	97	66	105	79	98	80	92	83	53	48	56	61
	Tent.	13	12	13	7	10	8	15	12	6	8	5	7
	Total	110	78	118	86	108	88	107	95	59	56	61	68

PH Autre

		2000	2013	2014	2015	2016	2017	2018	2019	2020	2021	2022	2023
Faux policiers	Acc.		7	3	9	8	2	10	4	6	5	6	3
	Tent.			1	1	2	2	1	1	3	1	1	
	Total		7	4	10	10	4	11	5	9	6	7	3
Terrorisme, extrémisme et radicalisme	Acc.		27	37	38	44	49	10	17	8	7	9	17
	Tent.						1	1	1				
	Total		27	37	38	44	50	11	18	8	7	9	17
Cyberharcèlement	Acc.	61	214	280	286	249	256	274	249	213	263	335	312
	Tent.												
	Total	61	214	280	286	249	256	274	249	213	263	335	312
Fraude à l'identité	Acc.	199	468	510	607	463	434	440	383	379	444	420	298
	Tent.	1	6	6	9	6	4	5	7	4	6	5	7
	Total	200	474	516	616	469	438	445	390	383	450	425	305



STATISTIQUES POLICIERES DE CRIMINALITE

LIEU DE PERPETRATION: ZONE DE POLICE

ZONE MIDI

***ANNEXE IV: FAITS ENREGISTRES
NON CRIMINELS***



ZONE MIDI

Faits non criminels

Maladies / Décès / Disparition

	2000	2013	2014	2015	2016	2017	2018	2019	2020	2021	2022	2023
Suicide	84	105	98	121	90	104	113	107	115	97	95	83
Personne malade	44	387	382	331	390	479	391	387	474	467	438	490
Décès suspect	23	42	31	39	38	27	31	36	43	43	36	37
Décès naturel	26	24	16	23	33	33	33	21	19	20	24	34
Disparition (personne disparue)	223	169	157	203	164	152	192	188	156	167	194	250
Accident (sauf roulage)	34	72	72	65	74	52	51	61	45	73	56	42
Cadavre non identifié						1	1	1	1			
Personne amnésique		33	24	23	5	9	1	5		5	1	9
Non spécifié				1	4	1	1	2	2	4	7	10
Autres	6	2	3	1	3	4	1	2	1			
Total	440	834	783	807	801	862	815	810	856	876	851	955

Appels

	2000	2013	2014	2015	2016	2017	2018	2019	2020	2021	2022	2023
Alarme	5	1				2			1		1	
Appels	17	15	7	23	17	16	10	4	6	4	16	1
Non spécifié										1		
Total	22	16	7	23	17	18	10	4	7	5	17	1

Problèmes sociaux

	2000	2013	2014	2015	2016	2017	2018	2019	2020	2021	2022	2023
Différends familiaux	65	52	43	58	28	41	51	33	59	59	69	95
Différend (pas de coups)	11	25	17	21	19	18	21	14	29	30	35	46
Affaire civile	12	22	23	29	16	19	8	21	12	18	24	25
Protection de la jeunesse	259	180	237	236	203	228	167	194	140	144	169	194
Non spécifié						2	1					
Autres	14	19	8	12	8	5	10	5	8	14	6	13
Total	361	298	328	356	274	313	258	267	248	265	303	373



Catastrophes

	2000	2013	2014	2015	2016	2017	2018	2019	2020	2021	2022	2023
Fuite de gaz	1	3	4	2	2	8	3	8	8	10	6	3
Eboulement					1		1			1		
Affaissement							2	3		1		
Catastrophe naturelle					1		1					
Inondation				1		3	1					
Dégâts tempête		3	2	7	9	6	5	4	6	7	3	1
Problèmes causés par l'eau				1	2	1						2
Dégâts eau		1	1	1	3	4	1	1	1		2	1
Autres	1	3		5	1	5	2	2	5	1		4
Total	2	10	7	17	19	27	16	18	20	20	11	11

Ordre public

	2000	2013	2014	2015	2016	2017	2018	2019	2020	2021	2022	2023
Manifestation	1										1	
Troubles	36	28	31	21	32	48	62	123	152	120	100	95
Autres	17	46	14	40	20	18	30	25	21	24	8	4
Total	54	74	45	61	52	66	92	148	173	144	109	99

Agissements suspects

	2000	2013	2014	2015	2016	2017	2018	2019	2020	2021	2022	2023
	192	129	117	196	202	169	100	102	69	51	45	69
Total	192	129	117	196	202	169	100	102	69	51	45	69

Objets trouvés

	2000	2013	2014	2015	2016	2017	2018	2019	2020	2021	2022	2023
	12	40	46	63	46	55	50	122	85	107	70	104
Total	12	40	46	63	46	55	50	122	85	107	70	104

Objets perdus

	2000	2013	2014	2015	2016	2017	2018	2019	2020	2021	2022	2023
	499	7.996	8.015	7.034	6.902	5.973	6.266	6.582	5.235	5.503	6.101	6.249



Objets perdus

	2000	2013	2014	2015	2016	2017	2018	2019	2020	2021	2022	2023
Total	499	7.996	8.015	7.034	6.902	5.973	6.266	6.582	5.235	5.503	6.101	6.249

Autres non-infractions

	2000	2013	2014	2015	2016	2017	2018	2019	2020	2021	2022	2023
Ordonnance de capture		1	2	2	4	7	3	4	5	1	1	4
Non-respect des conditions	3	7	5	5	8	10	36	19	29	24	17	12
Procès-verbal d'information	476	177	170	217	219	324	317	331	244	236	254	272
Notification		1.686	1.758	1.845	1.488	1.223	1.363	1.512	1.528	1.216	1.426	1.148
Dégradation involontaire câbles (non-télécom)		2	1	1	1	1	1			1		
Comportement lié à une radicalisation violente					2	10		1	2	1		2
Demande signalement surveillance électronique					2			1		59	124	132
Fonction de contrôle armes	4	11	11	4	10	9	7	4	14	32	39	37
Non spécifié				3	3	1	2	2	6	1		
Autres non infractions	57											
Total	540	1.884	1.947	2.077	1.737	1.585	1.729	1.874	1.828	1.571	1.861	1.607