

# ***STATISTIQUES POLICIERES DE CRIMINALITE***

---

*LIEU DE PERPETRATION: ZONE DE POLICE*

**OTTIGNIES - LOUVAIN-LA-NEUVE**

**2000 - 2023**

*Police fédérale - DGRIDRIIBIPOL*

# ***STATISTIQUES POLICIERES DE CRIMINALITE***

---

*LIEU DE PERPETRATION: ZONE DE POLICE*

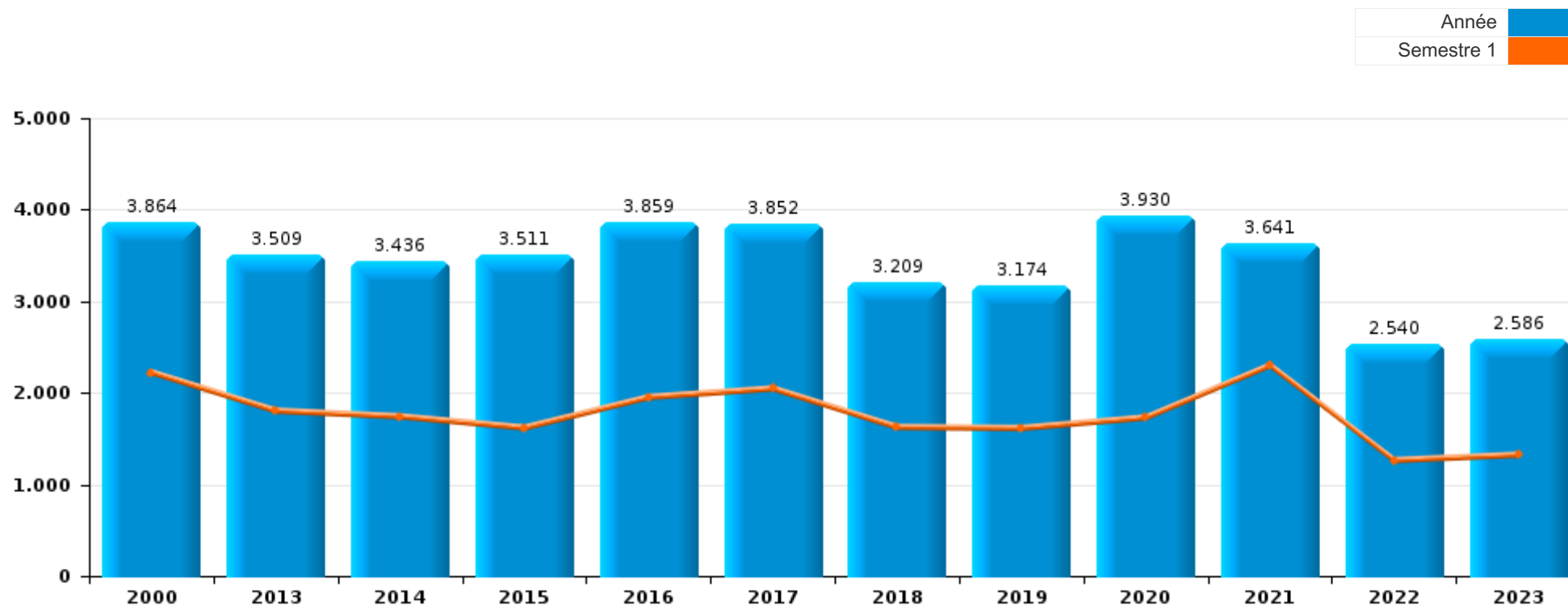
**OTTIGNIES - LOUVAIN-LA-NEUVE**

***PARTIE I : INFRACTIONS JUDICIAIRES***



**OTTIGNIES - LOUVAIN-LA-NEUVE**

	2000	2013	2014	2015	2016	2017	2018	2019	2020	2021	2022	2023
<b>Nombre total des délits</b>	3.864	3.509	3.436	3.511	3.859	3.852	3.209	3.174	3.930	3.641	2.540	2.586





**OTTIGNIES - LOUVAIN-LA-NEUVE**

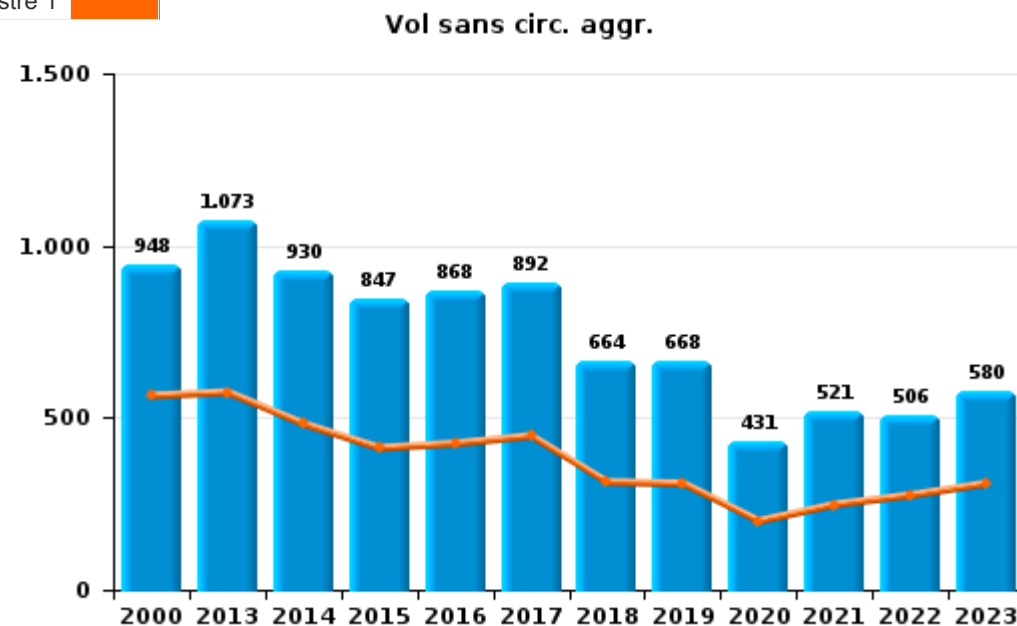
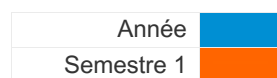
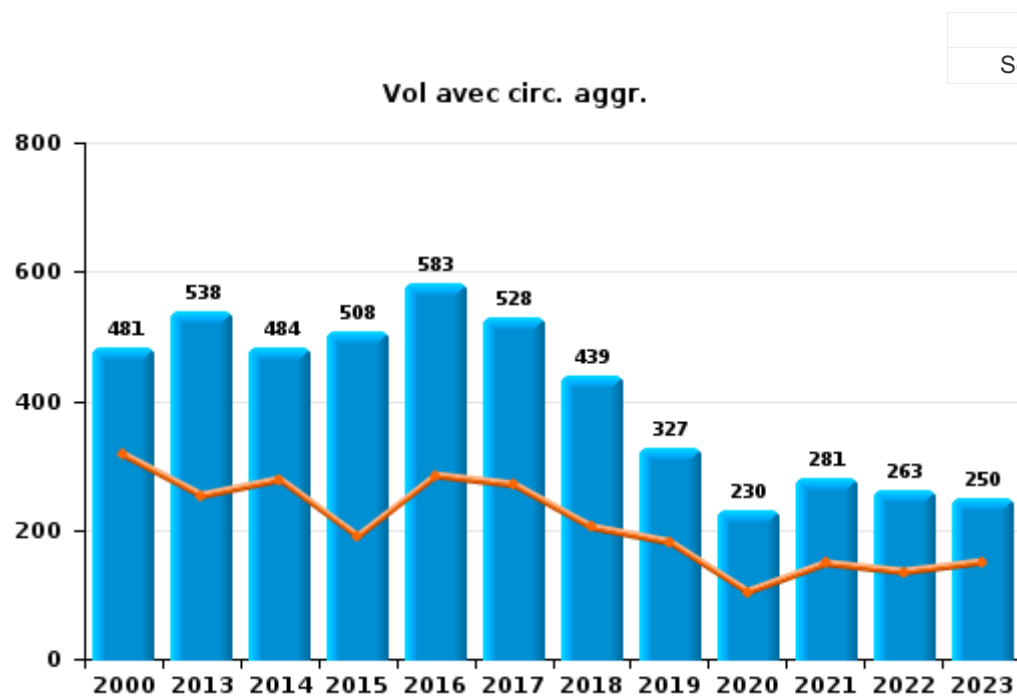
	2000	2013	2014	2015	2016	2017	2018	2019	2020	2021	2022	2023
Vol et extorsion	1.981	1.629	1.428	1.369	1.465	1.438	1.117	1.012	671	812	780	847
Dégradation de la propriété	494	393	334	302	310	359	282	200	137	224	184	188
Infr. contre l'intégrité physique	222	271	303	301	254	263	251	271	210	246	249	244
Drogues	105	205	303	328	397	365	284	208	167	159	124	134
Santé publique	5	2	5	1	2	1	2		1.419	1.028		
Fraude	223	120	146	198	142	136	156	147	131	180	196	172
Autres lois spéciales	4	4	7	22	375	364	230	310	339	7	7	16
Ivresse et alcool	33	146	125	136	145	129	144	126	95	111	135	127
Infr. contre autres valeurs morales et sentiments	61	151	149	123	92	81	127	137	123	113	111	136
Criminalité informatique		66	51	69	46	93	92	140	123	194	217	207
Infr. contre la sécurité publique	137	70	94	110	68	92	97	97	65	93	81	79
Infr. contre les mœurs	65	51	53	48	59	76	62	60	68	83	83	72
Infr. contre la foi publique	70	60	62	84	69	66	58	55	52	43	77	67
Législation sur les étrangers	30	65	56	65	89	77	50	43	50	46	42	87
Armes et explosifs	27	34	51	54	85	85	50	57	59	48	49	36
Registre de population	150	75	92	100	32	2	15	35	18	27	1	5
Protection de la jeunesse	17	52	47	47	60	47	30	46	44	36	25	26
Infr. contre l'autorité publique	38	33	25	40	37	33	24	43	44	73	54	31
Code pénal social	5	14	17	23	53	50	59	59	40	35	32	36
Infr. relative au statut juridique de l'enfant	16	23	18	19	22	28	29	44	19	27	35	20
Infr. contre la famille	50	13	25	25	26	19	11	11	12	10	12	5
Protection de la personne	42	8	18	11	6	6	4	8	12	10	13	9
Environnement	28	4	7	15	10	12	17	8	9	14	13	9
Travail	15	4	8	5	2	4	6	1	4	6	5	6
Infr. contre la liberté individuelle	5	6	7	7	6	6	2	2	3	3	5	5
Législation économique	1					4	1	36	8	2	2	3
Contravention Code pénal	34	1	1		1			1				
Carte d'identité	5	4	2	3	1	6	3	2	2	5	1	1
Pratiques commerciales	1	2			1		1	3	1	1	6	11
Traite des êtres humains		2			1	2		2				5
Exercice illégal de l'autorité publique			2	1		2			1	3		
Protection des revenus publics				1	1		2	2	2	1		
Hormones et dopage						1	1	4	1	1		
Sécurité privée				2	1	2	2	1				
Infr. contre la Sécurité de l'Etat		1		2		3		1				
Marchand de sommeil								1	1		1	
Autres infractions Code pénal					1			1				
Provocation crime ou délits												2
<b>Sous-total</b>	<b>3.864</b>	<b>3.509</b>	<b>3.436</b>	<b>3.511</b>	<b>3.859</b>	<b>3.852</b>	<b>3.209</b>	<b>3.174</b>	<b>3.930</b>	<b>3.641</b>	<b>2.540</b>	<b>2.586</b>
<b>Contravention règlement policier local</b>	<b>1</b>	<b>265</b>	<b>258</b>	<b>232</b>	<b>257</b>	<b>288</b>	<b>216</b>	<b>346</b>	<b>746</b>	<b>546</b>	<b>408</b>	<b>287</b>
<b>Sous-total</b>	<b>1</b>	<b>265</b>	<b>258</b>	<b>232</b>	<b>257</b>	<b>288</b>	<b>216</b>	<b>346</b>	<b>746</b>	<b>546</b>	<b>408</b>	<b>287</b>
<b>Total</b>	<b>3.865</b>	<b>3.774</b>	<b>3.694</b>	<b>3.743</b>	<b>4.116</b>	<b>4.140</b>	<b>3.425</b>	<b>3.520</b>	<b>4.676</b>	<b>4.187</b>	<b>2.948</b>	<b>2.873</b>



I.1. Catégorie des infractions : Vol et extorsion (top 5 des infractions au niveau national 2023)

OTTIGNIES - LOUVAIN-LA-NEUVE

	2000	2013	2014	2015	2016	2017	2018	2019	2020	2021	2022	2023
<b>Vol sans circ. agr.</b>	948	1.073	930	847	868	892	664	668	431	521	506	580
<b>Vol avec circ. agr.</b>	481	538	484	508	583	528	439	327	230	281	263	250
<b>Vol non spécifié</b>	546	1	2	4	3	2	6	3	3	1	5	2
<b>Extorsion</b>	6	17	12	10	11	16	8	14	7	9	6	15
<b>Total</b>	<b>1.981</b>	<b>1.629</b>	<b>1.428</b>	<b>1.369</b>	<b>1.465</b>	<b>1.438</b>	<b>1.117</b>	<b>1.012</b>	<b>671</b>	<b>812</b>	<b>780</b>	<b>847</b>

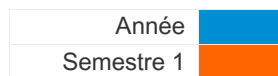




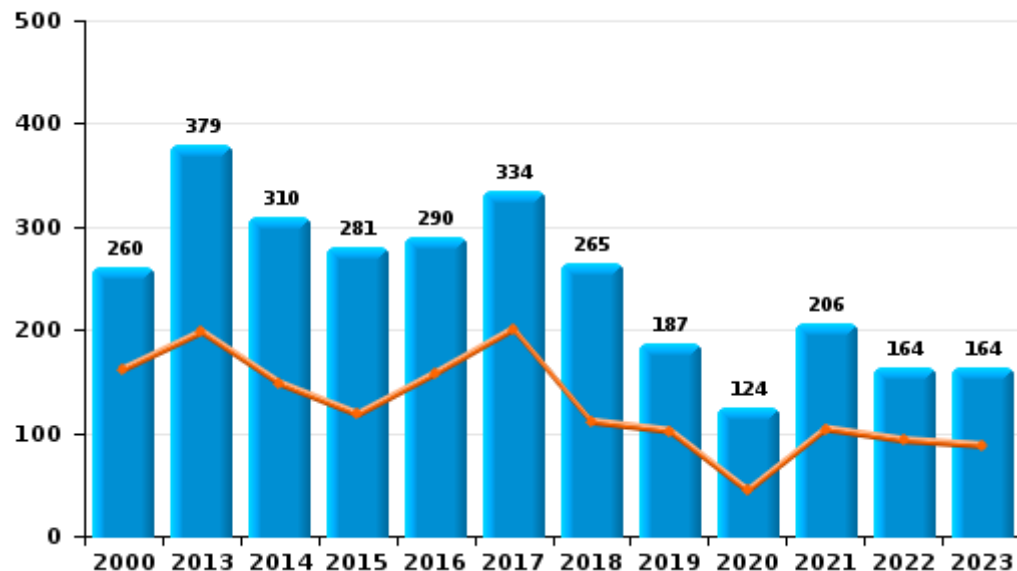
I.2. Catégorie des infractions : Dégradation de la propriété (top 5 des infractions au niveau national 2023)

**OTTIGNIES - LOUVAIN-LA-NEUVE**

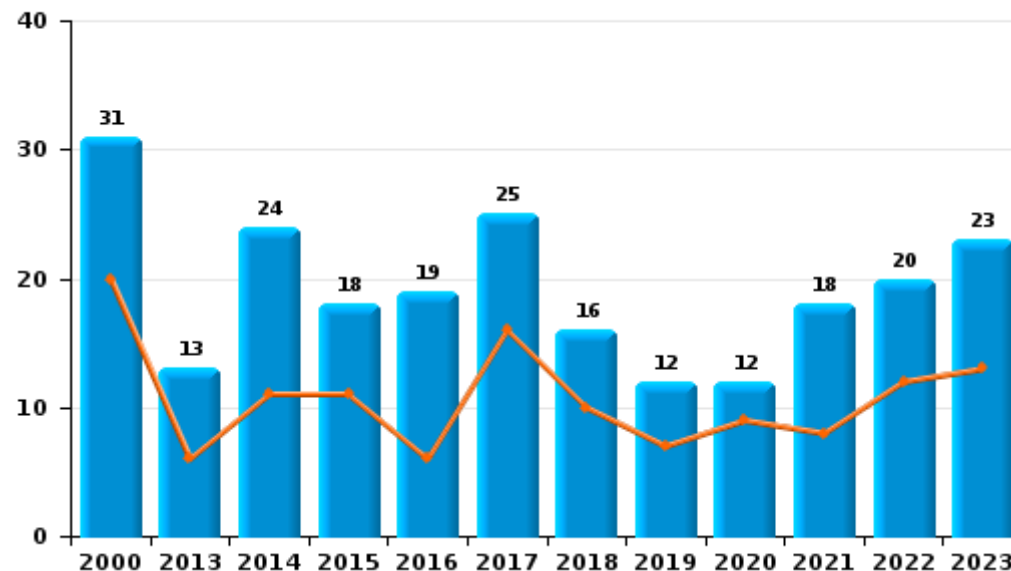
	2000	2013	2014	2015	2016	2017	2018	2019	2020	2021	2022	2023
<b>Vandalisme</b>	260	379	310	281	290	334	265	187	124	206	164	164
<b>Destruction, dénaturation, dégradation</b>	203	1		3	1		1	1	1			1
<b>Incendie volontaire</b>	11	5	11	13	10	17	10	9	7	15	9	9
<b>Incendie involontaire</b>	20	8	13	5	9	8	6	3	5	3	11	14
<b>Total</b>	<b>494</b>	<b>393</b>	<b>334</b>	<b>302</b>	<b>310</b>	<b>359</b>	<b>282</b>	<b>200</b>	<b>137</b>	<b>224</b>	<b>184</b>	<b>188</b>



**Vandalisme**



**Incendie**

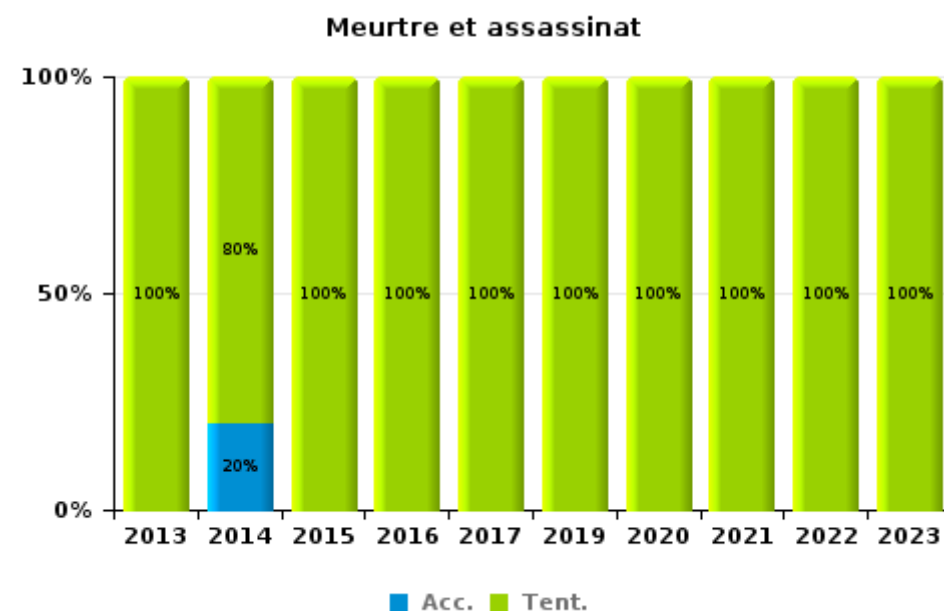
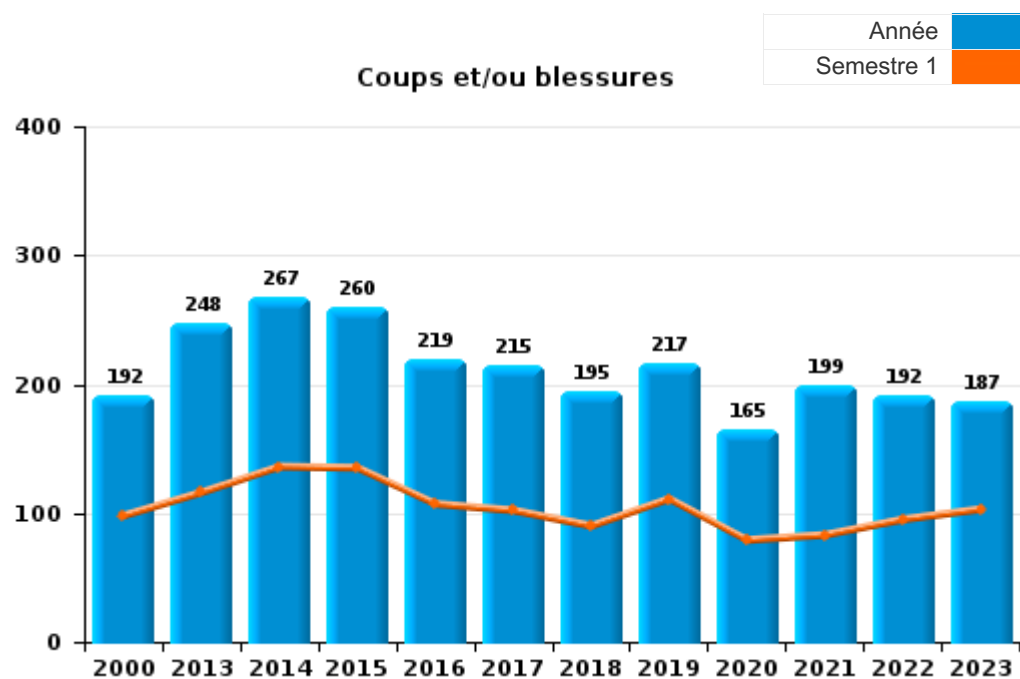




I.3. Catégorie des infractions : Infr. contre l'intégrité physique (top 5 des infractions au niveau national 2023)

OTTIGNIES - LOUVAIN-LA-NEUVE

	2000	2013	2014	2015	2016	2017	2018	2019	2020	2021	2022	2023
Coups et/ou blessures	192	248	267	260	219	215	195	217	165	199	192	187
Autres	30	21	31	40	29	47	56	51	42	46	55	56
Meurtre et assassinat		2	5	1	6	1		3	3	1	2	1
<b>Total</b>	<b>222</b>	<b>271</b>	<b>303</b>	<b>301</b>	<b>254</b>	<b>263</b>	<b>251</b>	<b>271</b>	<b>210</b>	<b>246</b>	<b>249</b>	<b>244</b>





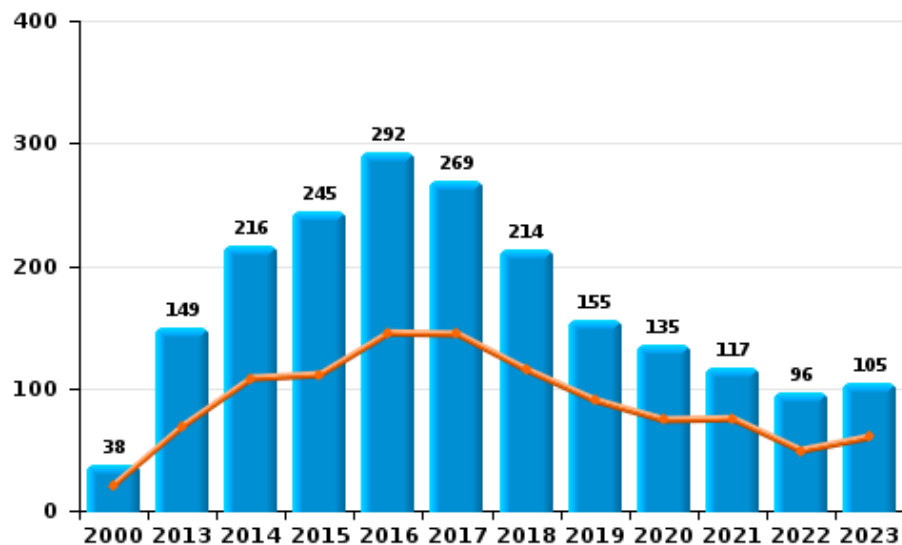
I.4. Catégorie des infractions : Drogues (top 5 des infractions au niveau national 2023)

**OTTIGNIES - LOUVAIN-LA-NEUVE**

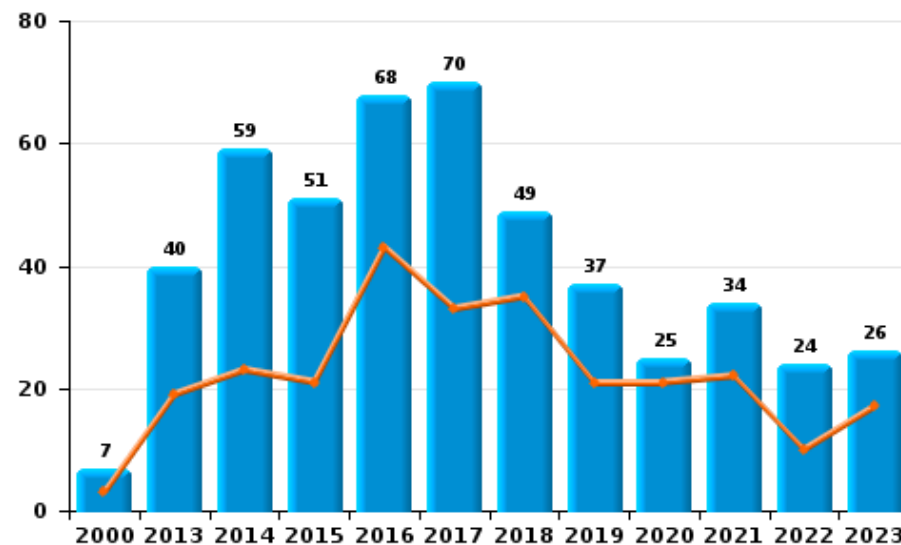
	2000	2013	2014	2015	2016	2017	2018	2019	2020	2021	2022	2023
Détention	38	149	216	245	292	269	214	155	135	117	96	105
Commerce	7	40	59	51	68	70	49	37	25	34	24	26
Usage	54	4	7	8	11		3	5	2	2	1	1
Importation et exportation	4	5	4	9	17	13	6	7	4			1
Fabrication	2	2	9	6	6	6	10	2	1	2	1	1
Autres		5	8	9	3	7	2	2		4	2	
<b>Total</b>	<b>105</b>	<b>205</b>	<b>303</b>	<b>328</b>	<b>397</b>	<b>365</b>	<b>284</b>	<b>208</b>	<b>167</b>	<b>159</b>	<b>124</b>	<b>134</b>

Année	<span style="color: blue;">■</span>
Semestre 1	<span style="color: orange;">■</span>

Détention



Commerce







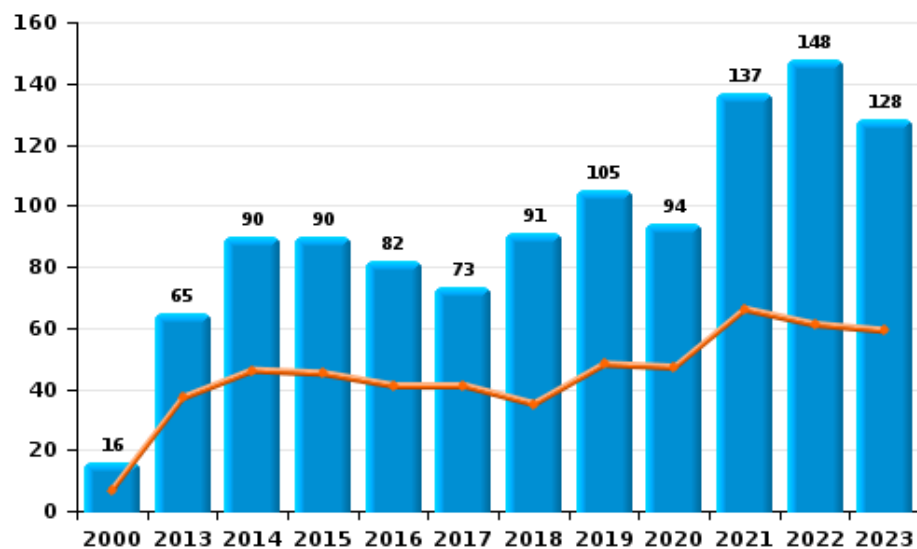
I.5. Catégorie des infractions : Fraude (top 5 des infractions au niveau national 2023)

OTTIGNIES - LOUVAIN-LA-NEUVE

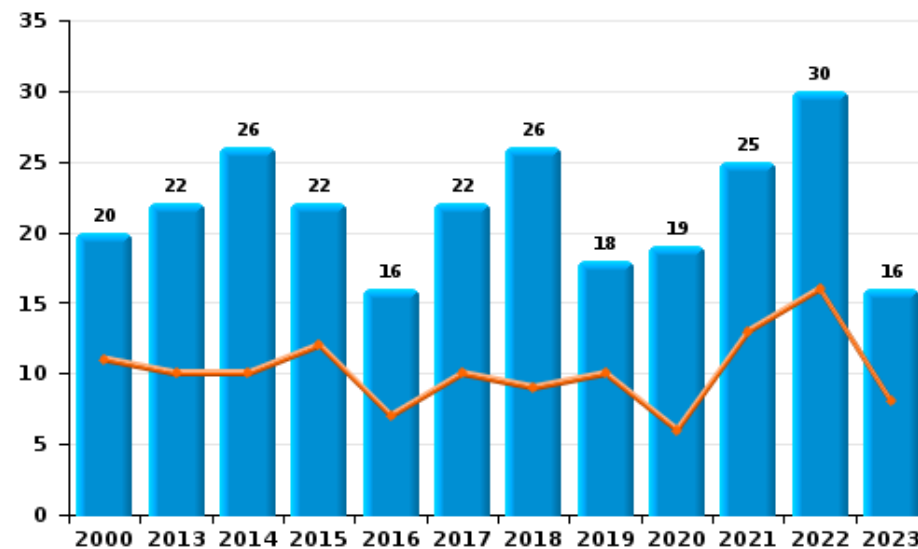
	2000	2013	2014	2015	2016	2017	2018	2019	2020	2021	2022	2023
Abus de confiance et infr. apparentées	20	22	26	22	16	22	26	18	19	25	30	16
Détournement et destruction frauduleuse	120	9	15	11	16	19	7	10	3	8	5	8
Escroquerie	16	65	90	90	82	73	91	105	94	137	148	128
Fraudes: Autres	6		3	35	5	2	2	2	5	3	2	9
Grivèlerie	57	14	3	31	16	11	24	9	6	2	6	4
Infr. liées à l'insolvabilité		1	2		1	2	2					
Recel	4	9	7	9	6	7	4	3	4	5	5	7
<b>Total</b>	<b>223</b>	<b>120</b>	<b>146</b>	<b>198</b>	<b>142</b>	<b>136</b>	<b>156</b>	<b>147</b>	<b>131</b>	<b>180</b>	<b>196</b>	<b>172</b>



Escroquerie



Abus de confiance et infr. apparentée





# ***STATISTIQUES POLICIERES DE CRIMINALITE***

---

*LIEU DE PERPETRATION: ZONE DE POLICE*

**OTTIGNIES - LOUVAIN-LA-NEUVE**

***PARTIE II : FIGURES CRIMINELLES / PHENOMENES***



**OTTIGNIES - LOUVAIN-LA-NEUVE**

**FC Vol moyen de transport**

	2000	2013	2014	2015	2016	2017	2018	2019	2020	2021	2022	2023
Vol de voiture	159	45	38	45	44	40	65	25	16	28	13	14
Vol de moto	1	5	1	1	3	3	4				3	1
Carjacking	3	1	2		1	1	2					1
Homejacking				1								1
Vol dans les garages	8	2	1	3	2	4	4		1		1	1
Vol de vélomoteur	37	7	5	5	17	10	4	8	1	3		2
Vol de vélo	63	66	94	97	99	151	85	67	74	86	66	70

**FC Cambriolage**

	2000	2013	2014	2015	2016	2017	2018	2019	2020	2021	2022	2023
Cambriolage dans habitation	294	283	239	212	280	196	178	135	125	140	157	133
Cambriolage ds entreprise ou commerce	82	28	30	43	55	39	48	43	19	30	15	26
Cambriolage ds service public ou bâtiment administ	50	23	29	51	38	32	28	17	10	8	7	14
Vol au bélier	2						1					
Cambriolage dans bâtiment (total)	421	334	298	306	373	267	254	193	154	178	179	173



**FC Vol autre**

	2000	2013	2014	2015	2016	2017	2018	2019	2020	2021	2022	2023
Vol à main armée	33	12	10	9	15	11	10	5	14	11	9	5
Vol avec violence sans arme	61	86	70	62	55	47	33	54	36	34	42	30
Vol dans ou sur un véhicule	375	146	128	154	157	201	126	104	36	46	47	66
Vol d'armes et explosifs	4	6	9	4	9	8	6	1	1		4	7
Steaming								1				
Arrachage de sac à main	6	3	7		1			1			4	
Vol à l'arraché	20	10	14	8	2	7	10	15	8	12	14	7
Vol à la tire	21	119	95	80	55	64	64	46	18	30	47	39
Vol à l'étalage	22	213	155	120	152	154	97	116	87	73	89	139
Vol par ruse	30	17	19	11	11	13	10	15	5	7	3	10
Vol de métaux	5	11	9	7	5	5	6	1	7	5	2	1
Vol sur les chantiers	20	19	11	15	4	9	11	10	8	6	9	6
Home-invasion											1	
Vol d'animaux	1			2	2	2	1	2	1	1		1
Vol de cargaison							1					

**Criminalité ICT**

	2000	2013	2014	2015	2016	2017	2018	2019	2020	2021	2022	2023
Fraude de cartes de paiements	8	21	9	27	18	24	27	36	24	45	23	19
Phishing		2	1			1	2	1	5	7	4	9
Ransomware						1				1		
Shouldersurfing			1		8	8	3	17	1			
Skimming		1		10	1		2	2				



**FC Autre**

	2000	2013	2014	2015	2016	2017	2018	2019	2020	2021	2022	2023
Violence contre les métiers d'intérêt général	2	9	11	16	9	11	8	12	8	19	9	4
Viol collectif	1	1	2		2	4	2	1	2	1	1	
Graffiti	2	25	22	13	45	62	24	16	6	10	14	11
Dégradation de voiture	28	167	132	135	126	132	140	89	51	98	79	73
Rixe au couteau		1	1	2	4	1	2		2	1		1

**PH Violence intrafamiliale (VIF)**

	2000	2013	2014	2015	2016	2017	2018	2019	2020	2021	2022	2023
VIF: physique, dans le couple	14	47	63	48	39	34	33	48	45	49	43	44
VIF: physique, envers des descendants	4	13	6	11	7	14	5	9	7	5	4	7
VIF: physique, envers d'autres membres	30	10	6	4	5	7	2	9	5	8	4	13
VIF: sexuelle, dans le couple			2	1		1						
VIF: sexuelle, envers des descendants	2	3	1		2	6	1		2	1		
VIF: sexuelle, envers d'autres membres		1										
VIF: psychique, dans le couple	55	33	44	46	42	44	37	52	29	35	42	26
VIF: psychique, envers des descendants										1		2
VIF: psychique, envers d'autres membres			4	2	1	1		2			1	
VIF: économique, dans le couple	4	1	3	2	1	2		1	1			1
VIF: économique, envers des descendants	4				1							
VIF: économique, envers d'autres membres	17	5	6	7	7	7	5	2	2	4	5	



**PH Hormones et dopage**

	2000	2013	2014	2015	2016	2017	2018	2019	2020	2021	2022	2023
Dopage humain						1	1	4	1	1		

**PH Drogues**

	2000	2013	2014	2015	2016	2017	2018	2019	2020	2021	2022	2023
Vente de cocaïne		1	3	2	6	14	5	5	5	2	7	2
Production de drogues synthétiques					1							
Import-export de drogues synthétiques									1			
Vente de drogues synthétiques			1	2	5	2	2	1	1		2	1
Production de cannabis (culture)		2	4	3	4	1	3	1		1	1	
Vente de cannabis en grande quantité			1	1		1	1			1		
Vente-traffic d'héroïne									1	1		

**PH Trafic d'armes**

	2000	2013	2014	2015	2016	2017	2018	2019	2020	2021	2022	2023
Commerce et production d'arme à feu et mun.		1				1	2	1				1

**PH Traite des êtres humains**

	2000	2013	2014	2015	2016	2017	2018	2019	2020	2021	2022	2023
TEH - exploitation économique		2			1	2		2				5
TEH - exploitation sexuelle										1		



**PH Violence dans l'espace public**

	2000	2013	2014	2015	2016	2017	2018	2019	2020	2021	2022	2023
Violence physique (transport public)	19	13	17	20	13	11	12	12	10	16	14	11
Violence physique (voie publique)	51	112	134	142	112	107	109	99	69	92	92	74
Violence physique (autre endroit public)	10	4	5	6	4	3	4	7	3	6	7	5
Violence physique (endroit accessible au public)	34	44	42	44	38	30	31	40	14	25	30	29
Violence sexuelle (transport public)	1	2	3	2	3	3	7	2	7	4	6	2
Violence sexuelle (voie publique)	17	13	17	13	14	24	17	12	14	19	19	24
Violence sexuelle (autre endroit public)	3	7	3	5	2	4	1	3	3	3	1	8
Violence sexuelle (endroit accessible au public)	6	5	8	8	4	6	7	5	11	9	15	10
Violence psychique (transport public)	21	21	22	16	14	16	5	11	14	9	12	10
Violence psychique (voie publique)	27	54	63	78	62	61	58	68	49	83	81	64
Violence psychique (autre endroit public)	7	4	6	8	5	11	8	9	9	11	9	8
Violence psychique (endroit accessible au public)	23	33	31	36	31	36	42	50	18	38	42	25
Vol à main armée (transport public)	5								1			1
Vol à main armée (voie publique)	15	5	5	4	4	6	3	1	5	2	4	1
Vol à main armée (autre endroit public)	1	1	1	1					1			
Vol à main armée (endroit accessible au public)	9	3	4	1	11	3	4	2	4	9	4	2
Vol avec violence sans arme (transport public)	12	9	7	3	2	3	2	3	3	2		
Vol avec violence sans arme (voie publique)	22	48	45	35	32	26	15	38	18	22	28	13
Vol avec violence sans arme (autre endroit public)	5	4	2	5	1	1	2	2	3			1
Vol avec violence sans arme (endr. acces. au pub.)	8	13	11	9	11	10	9	7	5	4	7	6





PH Autre

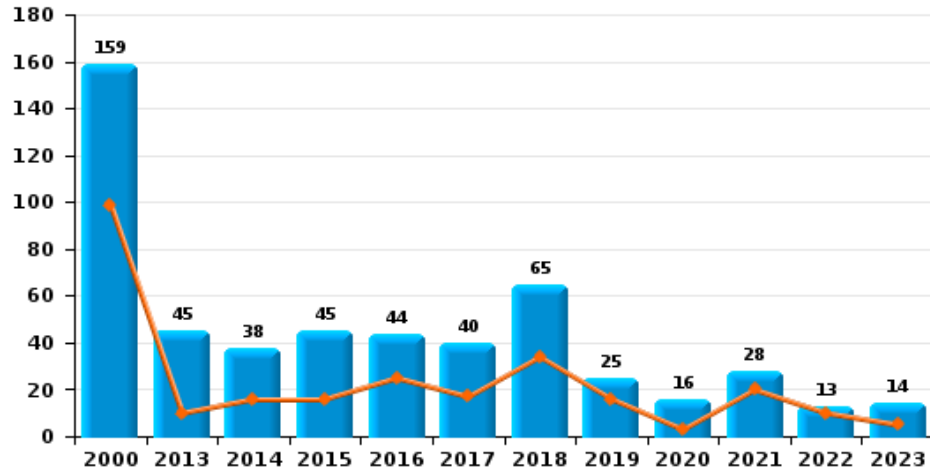
	2000	2013	2014	2015	2016	2017	2018	2019	2020	2021	2022	2023
Faux policiers			1	4		1			1			
Terrorisme, extrémisme et radicalisme		1				4	1	2			1	
Cyberharcèlement	1	8	8	12	7	9	10	13	12	8	5	10
Fraude à l'identité	12	29	31	44	39	33	30	34	30	34	39	22



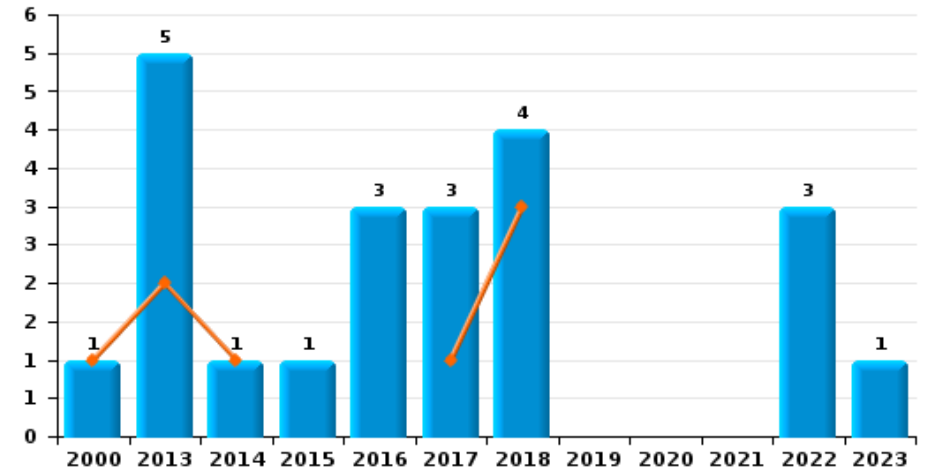
**OTTIGNIES - LOUVAIN-LA-NEUVE**

Année	<span style="color: blue;">■</span>
Semestre 1	<span style="color: orange;">■</span>

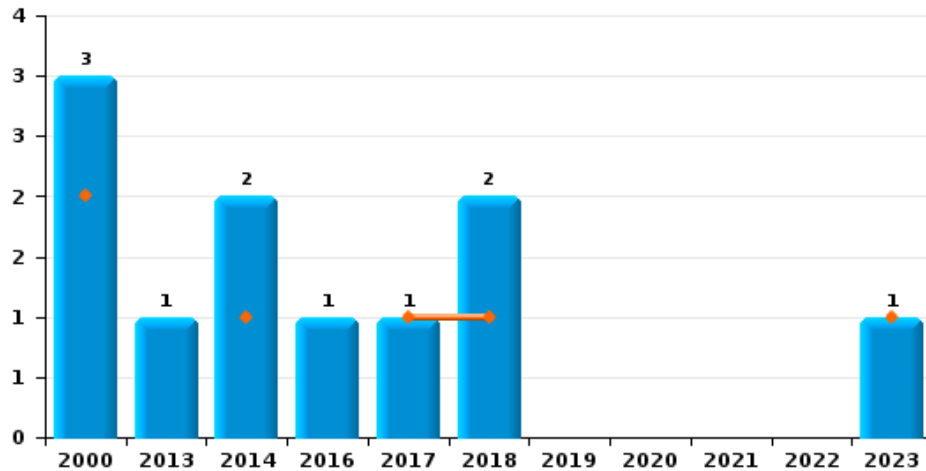
**Vol de voiture**



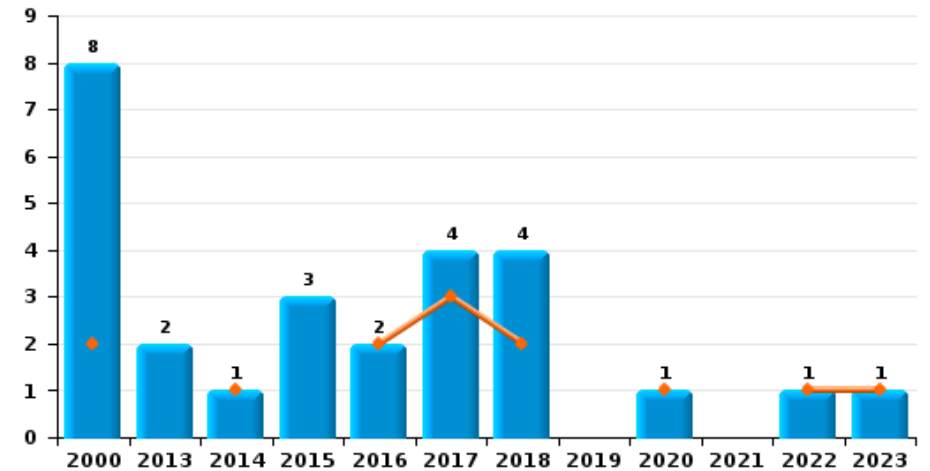
**Vol de moto**



**Carjacking**



**Vol dans les garages**

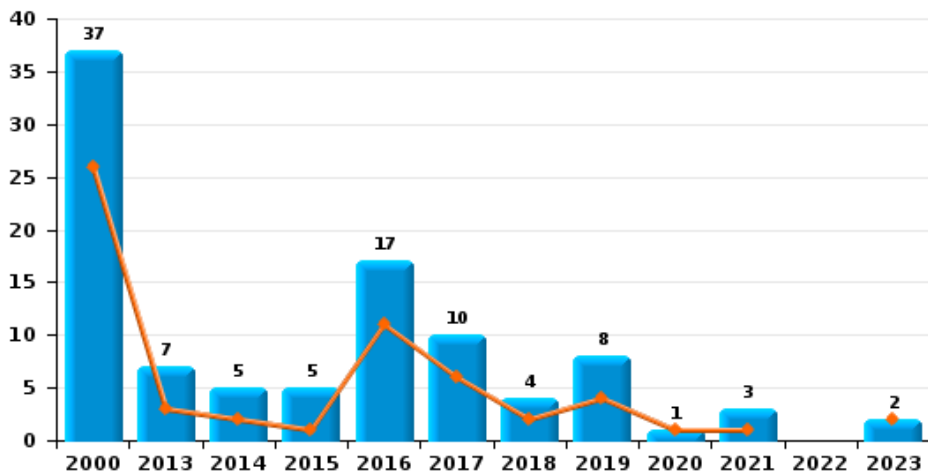




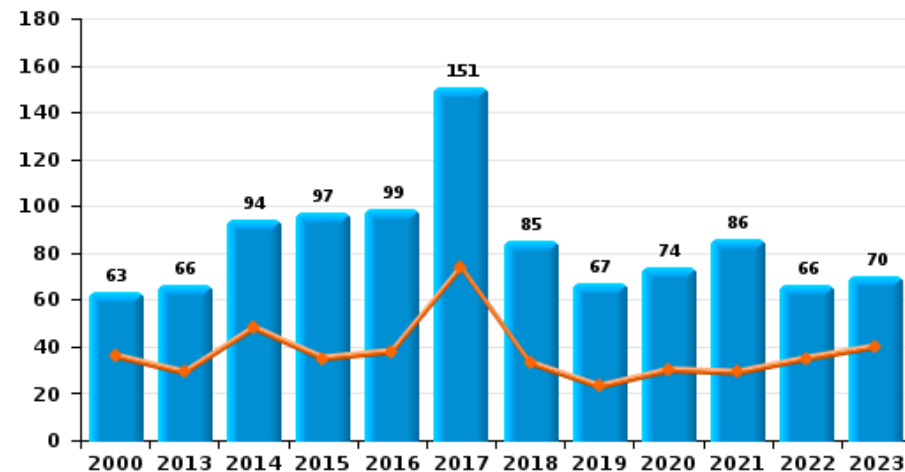
**OTTIGNIES - LOUVAIN-LA-NEUVE**

Année	<span style="color: blue;">■</span>
Semestre 1	<span style="color: orange;">■</span>

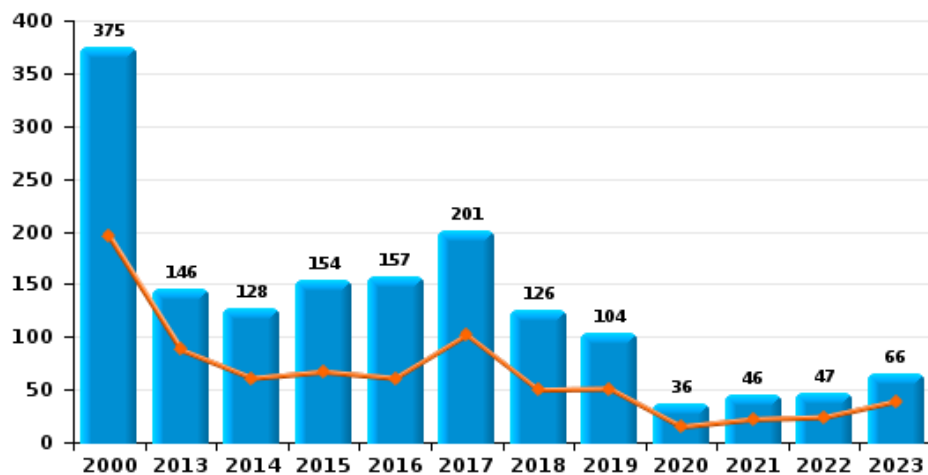
**Vol de vélomoteur**



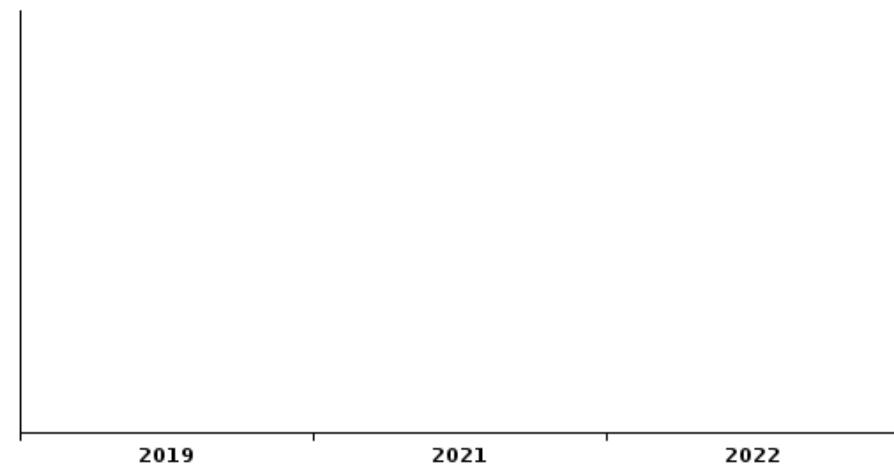
**Vol de vélo**



**Vol dans ou sur un véhicule**



**Sacjacking dans une voiture**

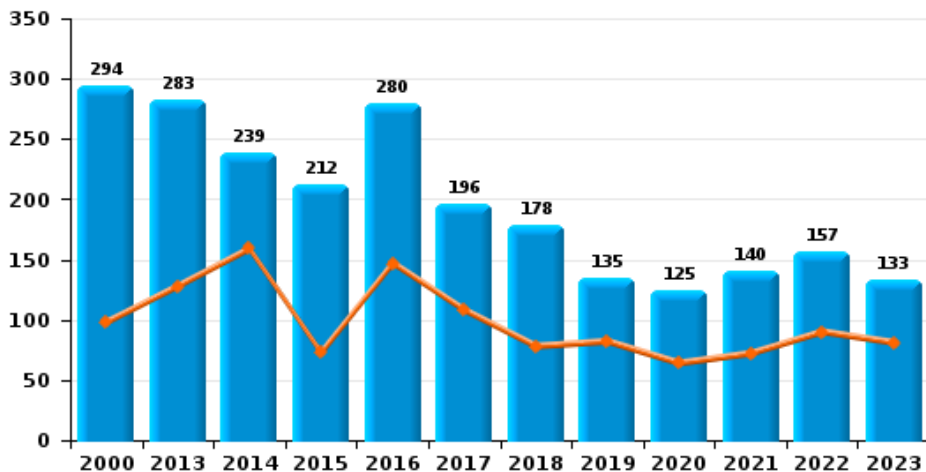




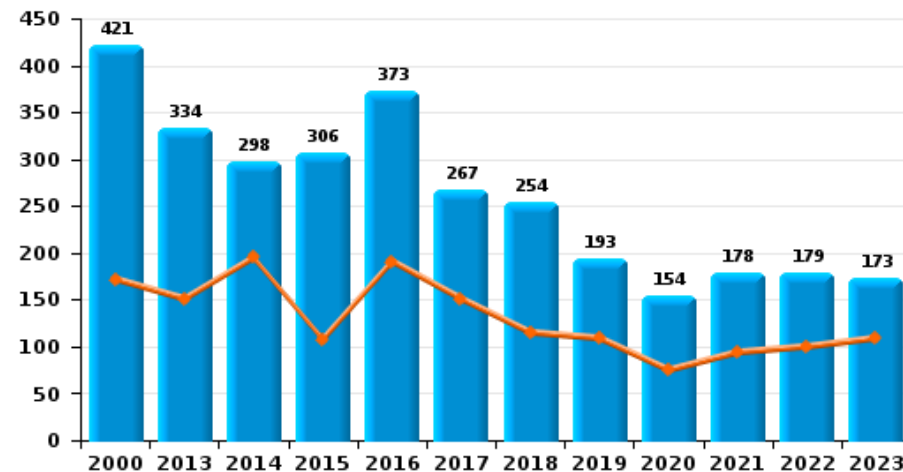
**OTTIGNIES - LOUVAIN-LA-NEUVE**

Année ■  
Semestre 1 ■

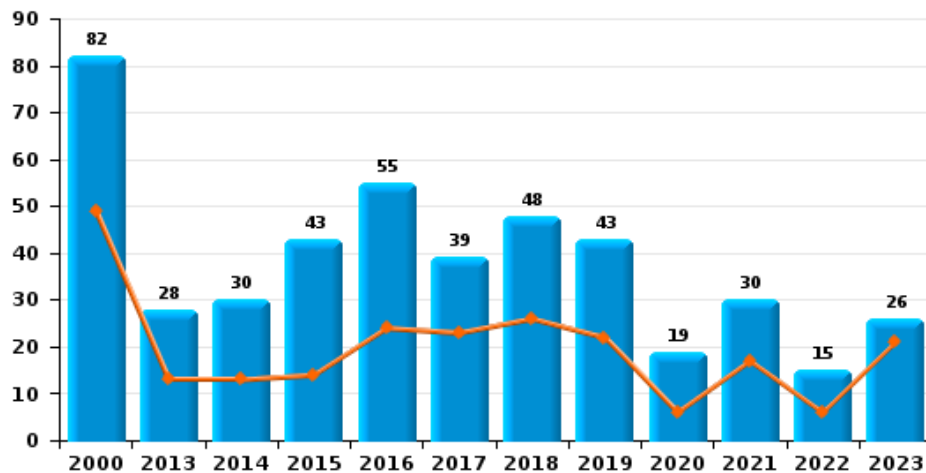
**Cambriolage dans habitation**



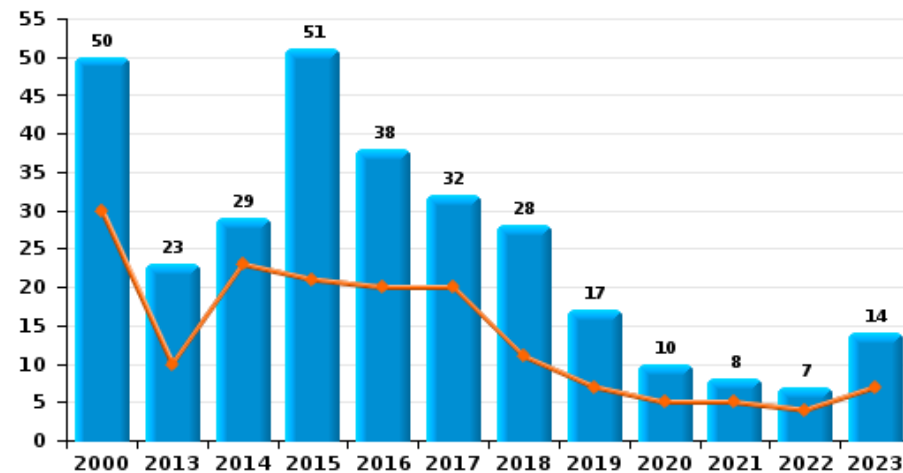
**Cambriolage dans bâtiment (total)**



**Cambriolage ds entreprise ou commerce**



**Cambriolage ds service public ou bâtiment administ**

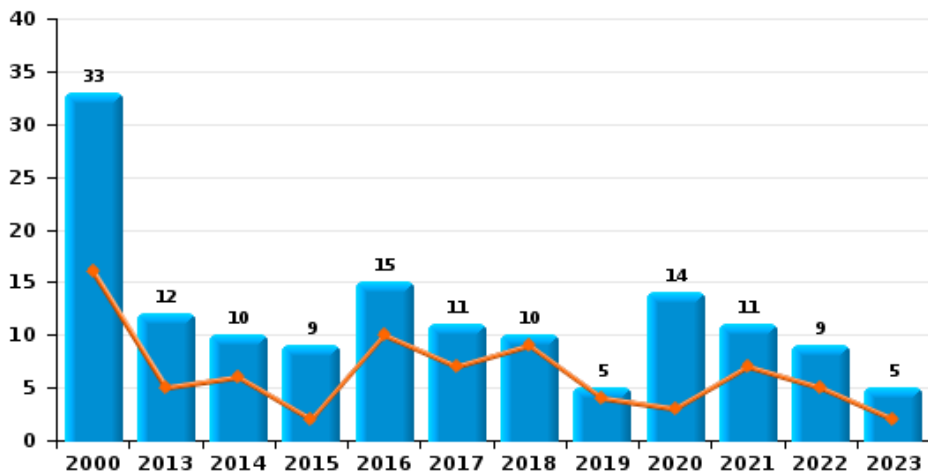




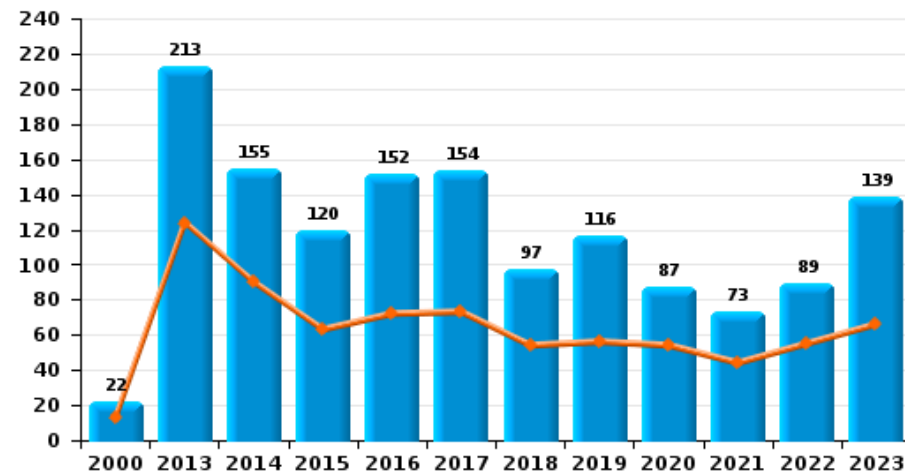
**OTTIGNIES - LOUVAIN-LA-NEUVE**

Année ■  
Semestre 1 ■

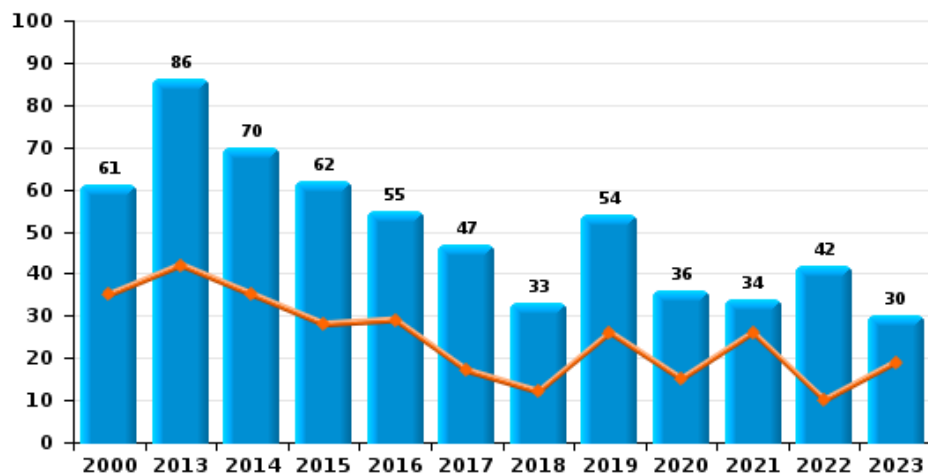
**Vol à main armée**



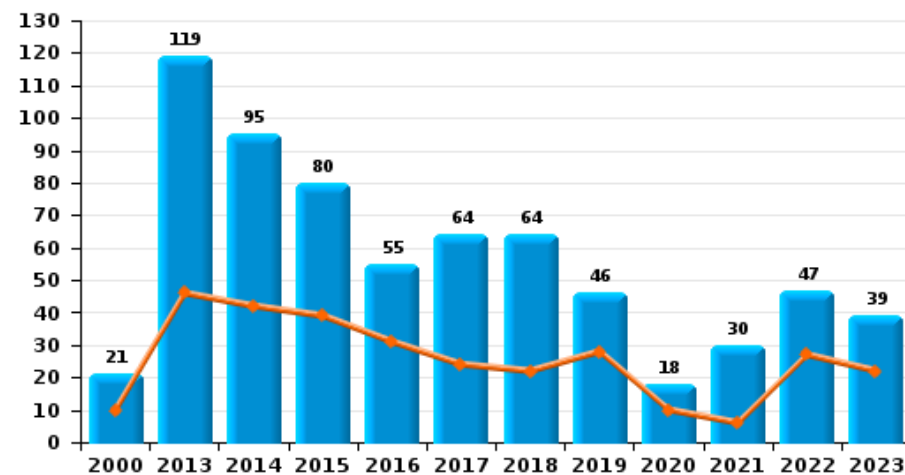
**Vol à l'étalage**



**Vol avec violence sans arme**



**Vol à la tire**

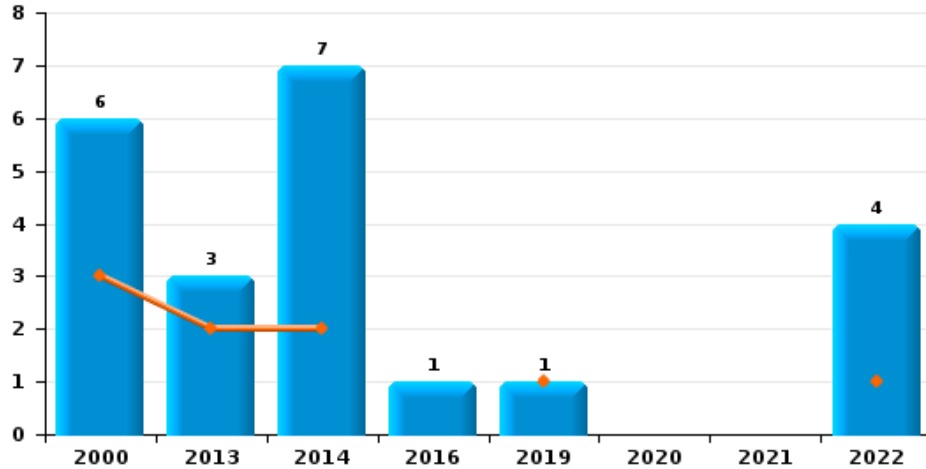




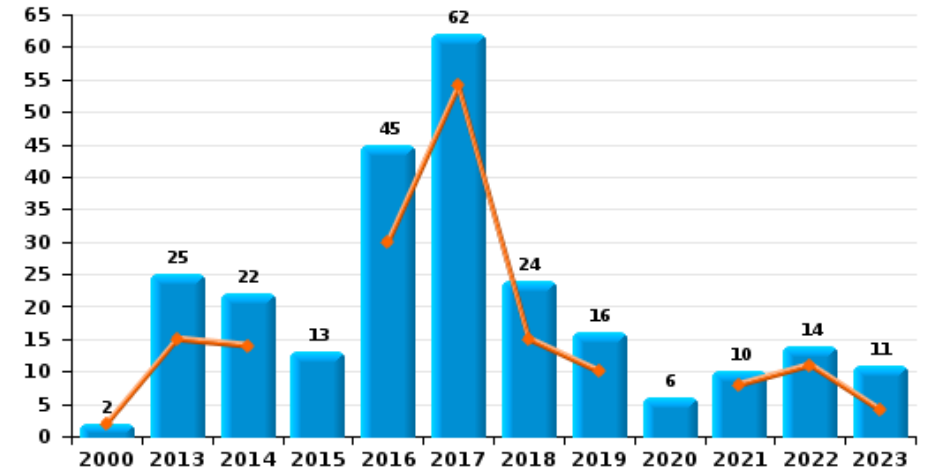
**OTTIGNIES - LOUVAIN-LA-NEUVE**

Année ■  
Semestre 1 ■

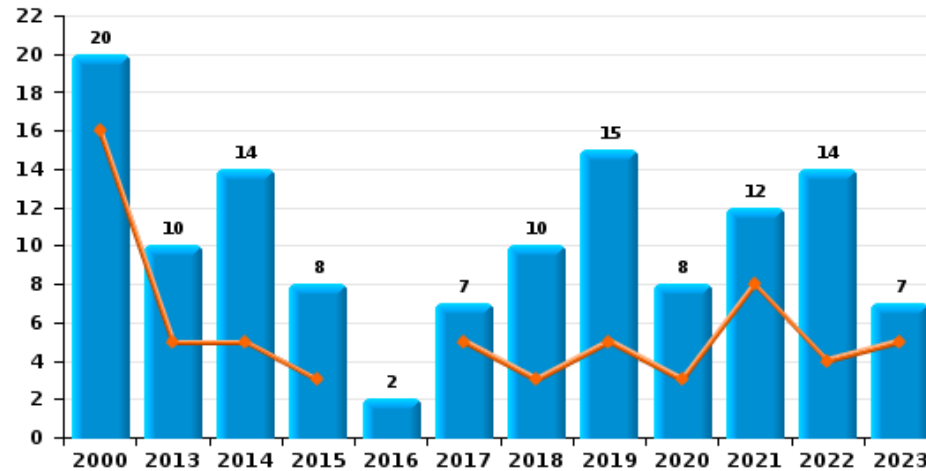
**Arrachage de sac à main**



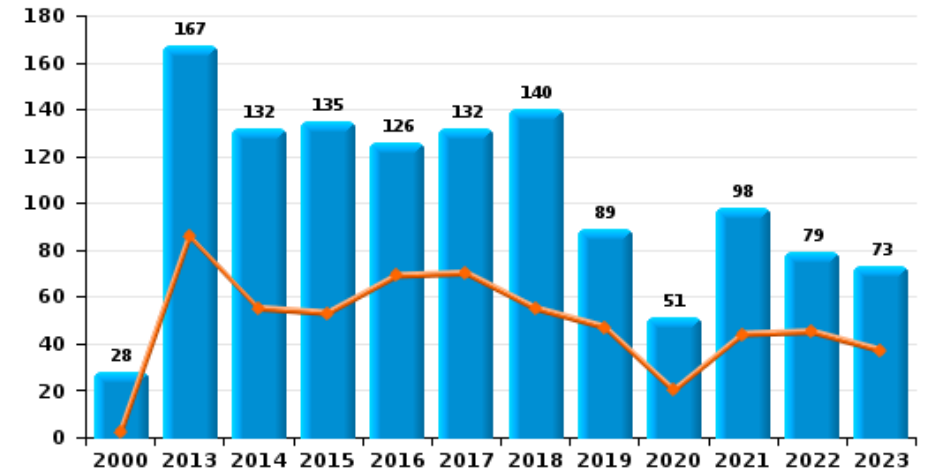
**Graffiti**



**Vol à l'arraché**



**Dégradation de voiture**





**OTTIGNIES - LOUVAIN-LA-NEUVE**

**FC Vol moyen de transport**

		2000	2013	2014	2015	2016	2017	2018	2019	2020	2021	2022	2023
Vol de voiture	Sem 1	99	10	16	16	25	17	34	16	3	20	10	5
	Sem 2	60	35	22	29	19	23	31	9	13	8	3	9
Total		159	45	38	45	44	40	65	25	16	28	13	14
Vol de moto	Sem 1	1	2	1			1	3					
	Sem 2		3		1	3	2	1				3	1
Total		1	5	1	1	3	3	4				3	1
Carjacking	Sem 1	2		1			1	1					1
	Sem 2	1	1	1		1		1					
Total		3	1	2		1	1	2					1
Homejacking	Sem 1				1								
	Sem 2												1
Total					1								1
Vol dans les garages	Sem 1	2		1		2	3	2		1		1	1
	Sem 2	6	2		3		1	2					
Total		8	2	1	3	2	4	4		1		1	1
Vol de vélomoteur	Sem 1	26	3	2	1	11	6	2	4	1	1		2
	Sem 2	11	4	3	4	6	4	2	4		2		
Total		37	7	5	5	17	10	4	8	1	3		2
Vol de vélo	Sem 1	36	29	48	35	38	74	33	23	30	29	35	40
	Sem 2	27	37	46	62	61	77	52	44	44	57	31	30
Total		63	66	94	97	99	151	85	67	74	86	66	70



FC Cambriolage

		2000	2013	2014	2015	2016	2017	2018	2019	2020	2021	2022	2023
Cambriolage dans habitation	Sem 1	98	128	159	73	147	108	78	82	64	72	90	81
	Sem 2	196	155	80	139	133	88	100	53	61	68	67	52
Total		294	283	239	212	280	196	178	135	125	140	157	133
Cambriolage ds entreprise ou commerce	Sem 1	49	13	13	14	24	23	26	22	6	17	6	21
	Sem 2	33	15	17	29	31	16	22	21	13	13	9	5
Total		82	28	30	43	55	39	48	43	19	30	15	26
Cambriolage ds service public ou bâtiment administ	Sem 1	30	10	23	21	20	20	11	7	5	5	4	7
	Sem 2	20	13	6	30	18	12	17	10	5	3	3	7
Total		50	23	29	51	38	32	28	17	10	8	7	14
Vol au bélier	Sem 1	2						1					
	Total	2						1					
Cambriolage dans bâtiment (total)	Sem 1	172	151	195	108	191	151	115	109	75	94	100	109
	Sem 2	249	183	103	198	182	116	139	84	79	84	79	64
Total		421	334	298	306	373	267	254	193	154	178	179	173





FC Vol autre

		2000	2013	2014	2015	2016	2017	2018	2019	2020	2021	2022	2023
Vol à main armée	Sem 1	16	5	6	2	10	7	9	4	3	7	5	2
	Sem 2	17	7	4	7	5	4	1	1	11	4	4	3
Total		33	12	10	9	15	11	10	5	14	11	9	5
Vol avec violence sans arme	Sem 1	35	42	35	28	29	17	12	26	15	26	10	19
	Sem 2	26	44	35	34	26	30	21	28	21	8	32	11
Total		61	86	70	62	55	47	33	54	36	34	42	30
Vol dans ou sur un véhicule	Sem 1	195	88	61	67	61	102	50	51	15	22	24	39
	Sem 2	180	58	67	87	96	99	76	53	21	24	23	27
Total		375	146	128	154	157	201	126	104	36	46	47	66
Vol d'armes et explosifs	Sem 1	1		4	2	2	2	2				2	4
	Sem 2	3	6	5	2	7	6	4	1	1		2	3
Total		4	6	9	4	9	8	6	1	1		4	7
Steaming	Sem 2								1				
Total									1				
Arrachage de sac à main	Sem 1	3	2	2					1			1	
	Sem 2	3	1	5		1						3	
Total		6	3	7		1			1			4	
Vol à l'arraché	Sem 1	16	5	5	3		5	3	5	3	8	4	5
	Sem 2	4	5	9	5	2	2	7	10	5	4	10	2
Total		20	10	14	8	2	7	10	15	8	12	14	7
Vol à la tire	Sem 1	10	46	42	39	31	24	22	28	10	6	27	22
	Sem 2	11	73	53	41	24	40	42	18	8	24	20	17
Total		21	119	95	80	55	64	64	46	18	30	47	39



FC Vol autre

		2000	2013	2014	2015	2016	2017	2018	2019	2020	2021	2022	2023
Vol à l'étalage	Sem 1	13	124	90	63	72	73	54	56	54	44	55	66
	Sem 2	9	89	65	57	80	81	43	60	33	29	34	73
Total		22	213	155	120	152	154	97	116	87	73	89	139
Vol par ruse	Sem 1	17	8	10	7	5	8	7	5	1	6	2	7
	Sem 2	13	9	9	4	6	5	3	10	4	1	1	3
Total		30	17	19	11	11	13	10	15	5	7	3	10
Vol de métaux	Sem 1	3	6	2	3	3	4	3	1	3	2	1	
	Sem 2	2	5	7	4	2	1	3		4	3	1	1
Total		5	11	9	7	5	5	6	1	7	5	2	1
Vol sur les chantiers	Sem 1	11	9	6	7	3	4	8	6	3	3	2	3
	Sem 2	9	10	5	8	1	5	3	4	5	3	7	3
Total		20	19	11	15	4	9	11	10	8	6	9	6
Home-invasion	Sem 2											1	
Total												1	
Vol d'animaux	Sem 1				2	1	1	1	1	1	1		
	Sem 2	1				1	1		1				1
Total		1			2	2	2	1	2	1	1		1
Vol de cargaison	Sem 2							1					
Total								1					



Criminalité ICT

		2000	2013	2014	2015	2016	2017	2018	2019	2020	2021	2022	2023
Fraude de cartes de paiements	Sem 1	5	5	4	13	11	11	8	12	14	17	7	11
	Sem 2	3	16	5	14	7	13	19	24	10	28	16	8
	<b>Total</b>	<b>8</b>	<b>21</b>	<b>9</b>	<b>27</b>	<b>18</b>	<b>24</b>	<b>27</b>	<b>36</b>	<b>24</b>	<b>45</b>	<b>23</b>	<b>19</b>
Phishing	Sem 1		1				1			1	5	1	4
	Sem 2		1	1				2	1	4	2	3	5
	<b>Total</b>		<b>2</b>	<b>1</b>			<b>1</b>	<b>2</b>	<b>1</b>	<b>5</b>	<b>7</b>	<b>4</b>	<b>9</b>
Ransomware	Sem 1										1		
	Sem 2					1							
	<b>Total</b>					<b>1</b>					<b>1</b>		
Shouldersurfing	Sem 1			1	8	5	1	6	1				
	Sem 2					3	2	11					
	<b>Total</b>			<b>1</b>	<b>8</b>	<b>8</b>	<b>3</b>	<b>17</b>	<b>1</b>				
Skimming	Sem 1		1		1		1	1					
	Sem 2			10			1	1					
	<b>Total</b>		<b>1</b>	<b>10</b>	<b>1</b>		<b>2</b>	<b>2</b>					



FC Autre

		2000	2013	2014	2015	2016	2017	2018	2019	2020	2021	2022	2023
Violence contre les métiers d'intérêt général	Sem 1	2	2	3	11	3	4	2	4	3	9	2	2
	Sem 2		7	8	5	6	7	6	8	5	10	7	2
Total		2	9	11	16	9	11	8	12	8	19	9	4
Viol collectif	Sem 1	1		1			3	1				1	
	Sem 2		1	1		2	1	1	1	2	1		
Total		1	1	2		2	4	2	1	2	1	1	
Graffiti	Sem 1	2	15	14		30	54	15	10		8	11	4
	Sem 2		10	8	13	15	8	9	6	6	2	3	7
Total		2	25	22	13	45	62	24	16	6	10	14	11
Dégradation de voiture	Sem 1	2	86	55	53	69	70	55	47	20	44	45	37
	Sem 2	26	81	77	82	57	62	85	42	31	54	34	36
Total		28	167	132	135	126	132	140	89	51	98	79	73
Rixe au couteau	Sem 1		1		1	2	1	2		2	1		1
	Sem 2			1	1	2							
Total			1	1	2	4	1	2		2	1		1



PH Violence intrafamiliale (VIF)

		2000	2013	2014	2015	2016	2017	2018	2019	2020	2021	2022	2023
VIF: physique, dans le couple	Sem 1	4	28	38	22	22	13	17	21	24	26	18	25
	Sem 2	10	19	25	26	17	21	16	27	21	23	25	19
Total		14	47	63	48	39	34	33	48	45	49	43	44
VIF: physique, envers des descendants	Sem 1	4	8	3	4	6	8	3	5	2	2	2	3
	Sem 2		5	3	7	1	6	2	4	5	3	2	4
Total		4	13	6	11	7	14	5	9	7	5	4	7
VIF: physique, envers d'autres membres	Sem 1	19	4	3	1	1	3	2	7	4	5	1	4
	Sem 2	11	6	3	3	4	4		2	1	3	3	9
Total		30	10	6	4	5	7	2	9	5	8	4	13
VIF: sexuelle, dans le couple	Sem 1			2			1						
	Sem 2				1								
Total				2	1		1						
VIF: sexuelle, envers des descendants	Sem 1	1	1			2	1	1			1		
	Sem 2	1	2	1			5			2			
Total		2	3	1		2	6	1		2	1		
VIF: sexuelle, envers d'autres membres	Sem 2		1										
Total			1										
VIF: psychique, dans le couple	Sem 1	28	17	19	20	21	25	18	33	17	19	20	13
	Sem 2	27	16	25	26	21	19	19	19	12	16	22	13
Total		55	33	44	46	42	44	37	52	29	35	42	26
VIF: psychique, envers des descendants	Sem 1												1
	Sem 2										1		1
Total											1		2



PH Violence intrafamiliale (VIF)

		2000	2013	2014	2015	2016	2017	2018	2019	2020	2021	2022	2023
VIF: psychique, envers d'autres membres	Sem 1			3	1							1	
	Sem 2			1	1	1	1		2				
Total				4	2	1	1		2			1	
VIF: économique, dans le couple	Sem 1	1				1	2						
	Sem 2	3	1	3	2				1	1			1
Total		4	1	3	2	1	2		1	1			1
VIF: économique, envers des descendants	Sem 1	2				1							
	Sem 2	2											
Total		4				1							
VIF: économique, envers d'autres membres	Sem 1	7	3	2	5	2	3	2	2	1	2	3	
	Sem 2	10	2	4	2	5	4	3		1	2	2	
Total		17	5	6	7	7	7	5	2	2	4	5	



PH Hormones et dopage

		2000	2013	2014	2015	2016	2017	2018	2019	2020	2021	2022	2023
Dopage humain	Sem 1						1		3		1		
	Sem 2							1	1	1			
Total							1	1	4	1	1		



PH Drogues

		2000	2013	2014	2015	2016	2017	2018	2019	2020	2021	2022	2023
Vente de cocaïne	Sem 1			2	1	2	8	4	2	4	1	4	2
	Sem 2		1	1	1	4	6	1	3	1	1	3	
Total			1	3	2	6	14	5	5	5	2	7	2
Production de drogues synthétiques	Sem 1					1							
	Total					1							
Import-export de drogues synthétiques	Sem 1									1			
	Total									1			
Vente de drogues synthétiques	Sem 1				4	2	2	1	1			2	1
	Sem 2			1	2	1							
Total				1	2	5	2	2	1	1		2	1
Production de cannabis (culture)	Sem 1		1	1	2	1	1	1	1			1	
	Sem 2		1	3	1	3		2			1		
Total			2	4	3	4	1	3	1		1	1	
Vente de cannabis en grande quantité	Sem 1						1				1		
	Sem 2			1	1			1					
Total				1	1		1	1			1		
Vente-traffic d héroïne	Sem 1									1			
	Sem 2										1		
Total										1	1		





PH Trafic d'armes

		2000	2013	2014	2015	2016	2017	2018	2019	2020	2021	2022	2023
Commerce et production d'arme à feu et mun.	Sem 1		1					2					
	Sem 2						1		1				1
Total			1				1	2	1				1



PH Traite des êtres humains

		2000	2013	2014	2015	2016	2017	2018	2019	2020	2021	2022	2023
TEH - exploitation économique	Sem 1		1				1		1				2
	Sem 2		1			1	1		1				3
	<b>Total</b>		<b>2</b>			<b>1</b>	<b>2</b>		<b>2</b>				<b>5</b>
TEH - exploitation sexuelle	Sem 2										1		
	<b>Total</b>										<b>1</b>		



PH Violence dans l'espace public

		2000	2013	2014	2015	2016	2017	2018	2019	2020	2021	2022	2023
Violence physique (transport public)	Sem 1	8	5	6	12	6	6	9	6	3	7	8	7
	Sem 2	11	8	11	8	7	5	3	6	7	9	6	4
Total		19	13	17	20	13	11	12	12	10	16	14	11
Violence physique (voie publique)	Sem 1	24	48	64	73	50	54	43	49	33	36	46	35
	Sem 2	27	64	70	69	62	53	66	50	36	56	46	39
Total		51	112	134	142	112	107	109	99	69	92	92	74
Violence physique (autre endroit public)	Sem 1	7	1	5	4	3	1	3	2	2	2	2	4
	Sem 2	3	3		2	1	2	1	5	1	4	5	1
Total		10	4	5	6	4	3	4	7	3	6	7	5
Violence physique (endroit accessible au public)	Sem 1	14	25	17	27	16	10	14	16	6	8	19	18
	Sem 2	20	19	25	17	22	20	17	24	8	17	11	11
Total		34	44	42	44	38	30	31	40	14	25	30	29
Violence sexuelle (transport public)	Sem 1	1		1	2	2	1	2		1		5	1
	Sem 2		2	2		1	2	5	2	6	4	1	1
Total		1	2	3	2	3	3	7	2	7	4	6	2
Violence sexuelle (voie publique)	Sem 1	10	2	7	7	4	16	8	8	2	6	10	12
	Sem 2	7	11	10	6	10	8	9	4	12	13	9	12
Total		17	13	17	13	14	24	17	12	14	19	19	24
Violence sexuelle (autre endroit public)	Sem 1	1	3	1	3		1	1	2	2			6
	Sem 2	2	4	2	2	2	3		1	1	3	1	2
Total		3	7	3	5	2	4	1	3	3	3	1	8
Violence sexuelle (endroit accessible au public)	Sem 1	4	4	3	1		3	3	1	6	3	9	7
	Sem 2	2	1	5	7	4	3	4	4	5	6	6	3
Total		6	5	8	8	4	6	7	5	11	9	15	10



PH Violence dans l'espace public

		2000	2013	2014	2015	2016	2017	2018	2019	2020	2021	2022	2023
Violence psychique (transport public)	Sem 1	14	10	14	7	6	7	4	8	8	7	5	3
	Sem 2	7	11	8	9	8	9	1	3	6	2	7	7
Total		21	21	22	16	14	16	5	11	14	9	12	10
Violence psychique (voie publique)	Sem 1	13	33	31	37	29	33	29	28	22	32	44	29
	Sem 2	14	21	32	41	33	28	29	40	27	51	37	35
Total		27	54	63	78	62	61	58	68	49	83	81	64
Violence psychique (autre endroit public)	Sem 1	4	3	2	4	2	7	7	4	5	8	2	5
	Sem 2	3	1	4	4	3	4	1	5	4	3	7	3
Total		7	4	6	8	5	11	8	9	9	11	9	8
Violence psychique (endroit accessible au public)	Sem 1	14	18	15	15	17	19	29	27	12	14	19	13
	Sem 2	9	15	16	21	14	17	13	23	6	24	23	12
Total		23	33	31	36	31	36	42	50	18	38	42	25
Vol à main armée (transport public)	Sem 1	1											
	Sem 2	4								1			1
Total		5								1			1
Vol à main armée (voie publique)	Sem 1	8	2	2	1	4	3	3	1	1	2	4	
	Sem 2	7	3	3	3		3			4			1
Total		15	5	5	4	4	6	3	1	5	2	4	1
Vol à main armée (autre endroit public)	Sem 1		1	1									
	Sem 2	1			1					1			
Total		1	1	1	1					1			
Vol à main armée (endroit accessible au public)	Sem 1	4		3		6	3	4	2	1	5		2
	Sem 2	5	3	1	1	5				3	4	4	
Total		9	3	4	1	11	3	4	2	4	9	4	2



PH Violence dans l'espace public

		2000	2013	2014	2015	2016	2017	2018	2019	2020	2021	2022	2023
Vol avec violence sans arme (transport public)	Sem 1	9	6	5	1		1	1	3	2	2		
	Sem 2	3	3	2	2	2	2	1		1			
Total		12	9	7	3	2	3	2	3	3	2		
Vol avec violence sans arme (voie publique)	Sem 1	8	22	24	18	17	9	5	17	6	19	6	8
	Sem 2	14	26	21	17	15	17	10	21	12	3	22	5
Total		22	48	45	35	32	26	15	38	18	22	28	13
Vol avec violence sans arme (autre endroit public)	Sem 1	3	2	1	2	1	1			2			1
	Sem 2	2	2	1	3			2	2	1			
Total		5	4	2	5	1	1	2	2	3			1
Vol avec violence sans arme (endr. acces. au pub.)	Sem 1	5	8	1	2	7	3	5	4	1	2	2	5
	Sem 2	3	5	10	7	4	7	4	3	4	2	5	1
Total		8	13	11	9	11	10	9	7	5	4	7	6



PH Autre

		2000	2013	2014	2015	2016	2017	2018	2019	2020	2021	2022	2023
Faux policiers	Sem 1				2		1			1			
	Sem 2			1	2								
	<b>Total</b>			<b>1</b>	<b>4</b>		<b>1</b>			<b>1</b>			
Terrorisme, extrémisme et radicalisme	Sem 1		1				1	1					
	Sem 2						3		2			1	
	<b>Total</b>		<b>1</b>				<b>4</b>	<b>1</b>	<b>2</b>			<b>1</b>	
Cyberharcèlement	Sem 1	1	3	2	10	3	4	7	7		4	2	6
	Sem 2		5	6	2	4	5	3	6	12	4	3	4
	<b>Total</b>	<b>1</b>	<b>8</b>	<b>8</b>	<b>12</b>	<b>7</b>	<b>9</b>	<b>10</b>	<b>13</b>	<b>12</b>	<b>8</b>	<b>5</b>	<b>10</b>
Fraude à l'identité	Sem 1	7	13	14	19	19	18	17	20	15	17	12	10
	Sem 2	5	16	17	25	20	15	13	14	15	17	27	12
	<b>Total</b>	<b>12</b>	<b>29</b>	<b>31</b>	<b>44</b>	<b>39</b>	<b>33</b>	<b>30</b>	<b>34</b>	<b>30</b>	<b>34</b>	<b>39</b>	<b>22</b>



**OTTIGNIES - LOUVAIN-LA-NEUVE**

**2022**

**FC Vol moyen de transport**

	Jan	Fév	Mar	Avr	Mai	Juin	Juil	Août	Sep	Oct	Nov	Déc	Total
Vol de voiture		1	4	2	3				2		1		13
Vol de moto								1				2	3
Vol dans les garages					1								1
Vol de vélo	3	4	4	7	5	12	3	8	9	6	1	4	66

**FC Cambriolage**

	Jan	Fév	Mar	Avr	Mai	Juin	Juil	Août	Sep	Oct	Nov	Déc	Total
Cambriolage dans habitation	11	13	26	13	15	12	8	11	11	13	15	9	157
Cambriolage ds entreprise ou commerce		1	1	1		3	1	1	1	3	2	1	15
Cambriolage ds service public ou bâtiment administ	3					1		2		1			7
Cambriolage dans bâtiment (total)	14	14	27	14	15	16	9	14	12	17	17	10	179

**FC Vol autre**

	Jan	Fév	Mar	Avr	Mai	Juin	Juil	Août	Sep	Oct	Nov	Déc	Total
Vol à main armée		2		2		1				1	1	2	9
Vol avec violence sans arme	2	2	2	2	1	1	4	4	8	5	6	5	42
Vol dans ou sur un véhicule	8	1	6	2	3	4	2	5	6	5	3	2	47
Vol d'armes et explosifs						2		1			1		4
Arrachage de sac à main		1						2	1				4
Vol à l'arraché	1	1	1	1				4	3	1	1	1	14
Vol à la tire	5	6	8	6	1	1	1	3	6	3	3	4	47
Vol à l'étalage	2	4	16	14	13	6	2	6	8	7	4	7	89
Vol par ruse				1		1	1						3
Vol de métaux					1			1					2
Vol sur les chantiers					2		2	1	1		3		9
Home-invasion											1		1



### Criminalité ICT

	Jan	Mar	Avr	Mai	Août	Sep	Oct	Nov	Déc	Total
Fraude de cartes de paiements		3	2	2	1	4	7	1	3	23
Phishing	1					1	2			4

### FC Autre

	Jan	Fév	Mar	Avr	Mai	Juin	Juil	Août	Sep	Oct	Nov	Déc	Total
Violence contre les métiers d'intérêt général				1		1	2	1	2	1	1		9
Viol collectif					1								1
Graffiti	2	3	3	1	1	1				1	2		14
Dégradation de voiture	5	10	8	9	7	6	5	6	10	7	4	2	79

### PH Violence intrafamiliale (VIF)

	Jan	Fév	Mar	Avr	Mai	Juin	Juil	Août	Sep	Oct	Nov	Déc	Total
VIF: physique, dans le couple	2	2	3	7	2	2	4	6	1	5	6	3	43
VIF: physique, envers des descendants		1		1					1	1			4
VIF: physique, envers d'autres membres		1							2		1		4
VIF: psychique, dans le couple	2		4	7	4	3	6	6	2	4	2	2	42
VIF: psychique, envers d'autres membres		1											1
VIF: économique, envers d'autres membres		1		1	1						1	1	5

### PH Drogues

	Jan	Fév	Avr	Mai	Juin	Sep	Oct	Déc	Total
Vente de cocaïne			2	1	1	1	1	1	7
Vente de drogues synthétiques	1		1						2
Production de cannabis (culture)		1							1





**PH Violence dans l'espace public**

	Jan	Fév	Mar	Avr	Mai	Juin	Juil	Août	Sep	Oct	Nov	Déc	Total
Violence physique (transport public)	2			2	1	3	1		3	1	1		14
Violence physique (voie publique)	6	9	11	11	5	4	8	5	6	10	13	4	92
Violence physique (autre endroit public)	1	1					1		3	1			7
Violence physique (endroit accessible au public)	1	2	4	2	6	4	1	2	1		4	3	30
Violence sexuelle (transport public)	1			2		2	1						6
Violence sexuelle (voie publique)	2	1	2	1	3	1		2		3	3	1	19
Violence sexuelle (autre endroit public)										1			1
Violence sexuelle (endroit accessible au public)	1	1	3			4	1		1	2		2	15
Violence psychique (transport public)		1	1	1	2			2	3	2			12
Violence psychique (voie publique)	10	8	6	9	5	6	5	3	11	8	5	5	81
Violence psychique (autre endroit public)			1		1		1		3	1	1	1	9
Violence psychique (endroit accessible au public)	3	2	5	2	5	2	4	6	5	3	4	1	42
Vol à main armée (voie publique)		1		2		1							4
Vol à main armée (endroit accessible au public)										1	1	2	4
Vol avec violence sans arme (voie publique)	2	1	1	1		1	2	3	5	4	5	3	28
Vol avec violence sans arme (endr. acces. au pub.)		1		1			1		1	1		2	7

**PH Autre**

	Jan	Fév	Avr	Mai	Juin	Juil	Août	Sep	Oct	Nov	Déc	Total
Terrorisme, extrémisme et radicalisme							1					1
Cyberharcèlement	1		1			1	1			1		5
Fraude à l'identité	5	2	1	3	1	6	5	6	3	2	5	39



2023

**FC Vol moyen de transport**

	Jan	Fév	Mar	Avr	Mai	Juin	Juil	Août	Sep	Oct	Nov	Déc	Total
Vol de voiture	1		2		1	1	2	1	2	1	2	1	14
Vol de moto									1				1
Carjacking	1												1
Homejacking										1			1
Vol dans les garages			1										1
Vol de vélomoteur			2										2
Vol de vélo	5	4	12	8	9	2	7	4	3	9	4	3	70

**FC Cambriolage**

	Jan	Fév	Mar	Avr	Mai	Juin	Juil	Août	Sep	Oct	Nov	Déc	Total
Cambriolage dans habitation	12	21	11	12	19	6	9	8	7	11	6	11	133
Cambriolage ds entreprise ou commerce	3	12	1	2	3		1			1	3		26
Cambriolage ds service public ou bâtiment administ	3	2		2				3		3	1		14
Cambriolage dans bâtiment (total)	18	35	12	16	22	6	10	11	7	15	10	11	173



**FC Vol autre**

	Jan	Fév	Mar	Avr	Mai	Juin	Juil	Août	Sep	Oct	Nov	Déc	Total
Vol à main armée	1	1								2		1	5
Vol avec violence sans arme	3	4	1	6	4	1	2	1	1	2	2	3	30
Vol dans ou sur un véhicule	5	11	3	8	7	5	8	4	4	5	5	1	66
Vol d'armes et explosifs			3	1			1	2					7
Vol à l'arraché	2	1		1		1					1	1	7
Vol à la tire	4	2	5	1	2	8	3	6	2	3	3		39
Vol à l'étalage	11	17	13	7	7	11	9	11	16	12	9	16	139
Vol par ruse	1	1	3	2			1				1	1	10
Vol de métaux											1		1
Vol sur les chantiers			2			1	1	1		1			6
Vol d'animaux								1					1

**Criminalité ICT**

	Jan	Fév	Mar	Avr	Mai	Juin	Août	Sep	Oct	Nov	Déc	Total
Fraude de cartes de paiements	2	1	3	2	1	2	2	2	2	2		19
Phishing	1	2	1					2			3	9

**FC Autre**

	Jan	Fév	Mar	Avr	Mai	Juin	Juil	Août	Sep	Oct	Nov	Déc	Total
Violence contre les métiers d'intérêt général		1			1			1				1	4
Graffiti		1	1	1	1			2	1	1	1	2	11
Dégradation de voiture	9	3	4	6	9	6	4	4	5	7	8	8	73
Rixe au couteau				1									1



### PH Violence intrafamiliale (VIF)

	Jan	Fév	Mar	Avr	Mai	Juin	Juil	Août	Sep	Oct	Nov	Déc	Total
VIF: physique, dans le couple	4	4	4	8	2	3	4		5	5	2	3	44
VIF: physique, envers des descendants	1		1		1				1	1		2	7
VIF: physique, envers d'autres membres		1			2	1	3	1	1		2	2	13
VIF: psychique, dans le couple	2	2	6		3		2	1	3	4		3	26
VIF: psychique, envers des descendants	1									1			2
VIF: économique, dans le couple											1		1

### PH Drogues

	Jan	Avr	Mai	Total
Vente de cocaïne	1		1	2
Vente de drogues synthétiques		1		1

### PH Trafic d'armes

	Août	Total
Commerce et production d'arme à feu et mun.	1	1

### PH Traite des êtres humains

	Juin	Juil	Sep	Oct	Total
TEH - exploitation économique	2	1	1	1	5



**PH Violence dans l'espace public**

	Jan	Fév	Mar	Avr	Mai	Juin	Juil	Août	Sep	Oct	Nov	Déc	Total
Violence physique (transport public)		1		4	2		1	1	1			1	11
Violence physique (voie publique)	4	4	8	5	7	7	7	2	7	12	4	7	74
Violence physique (autre endroit public)		1		1	1	1			1				5
Violence physique (endroit accessible au public)	1	5	4	3	2	3		1	1	2	4	3	29
Violence sexuelle (transport public)						1	1						2
Violence sexuelle (voie publique)		4	2	2	2	2	3	2	1	5		1	24
Violence sexuelle (autre endroit public)		1			3	2			1	1			8
Violence sexuelle (endroit accessible au public)				1	1	5	2				1		10
Violence psychique (transport public)		1		1		1	2	1	1	1	1	1	10
Violence psychique (voie publique)	5	2	6	2	7	7	3	6	7	8	5	6	64
Violence psychique (autre endroit public)	1	1				3	1		1		1		8
Violence psychique (endroit accessible au public)	3	3	1	2	3	1	1	2	3	5		1	25
Vol à main armée (transport public)										1			1
Vol à main armée (voie publique)												1	1
Vol à main armée (endroit accessible au public)	1	1											2
Vol avec violence sans arme (voie publique)	1			4	2	1	2				2	1	13
Vol avec violence sans arme (autre endroit public)	1												1
Vol avec violence sans arme (endr. acces. au pub.)	1	2			2							1	6

**PH Autre**

	Jan	Fév	Mar	Avr	Juin	Juil	Août	Sep	Oct	Nov	Déc	Total
Cyberharcèlement		2	1	2	1			1	1		2	10
Fraude à l'identité	4	1	4		1	2	1	3	3	2	1	22

# ***STATISTIQUES POLICIERES DE CRIMINALITE***

---

*LIEU DE PERPETRATION: ZONE DE POLICE*

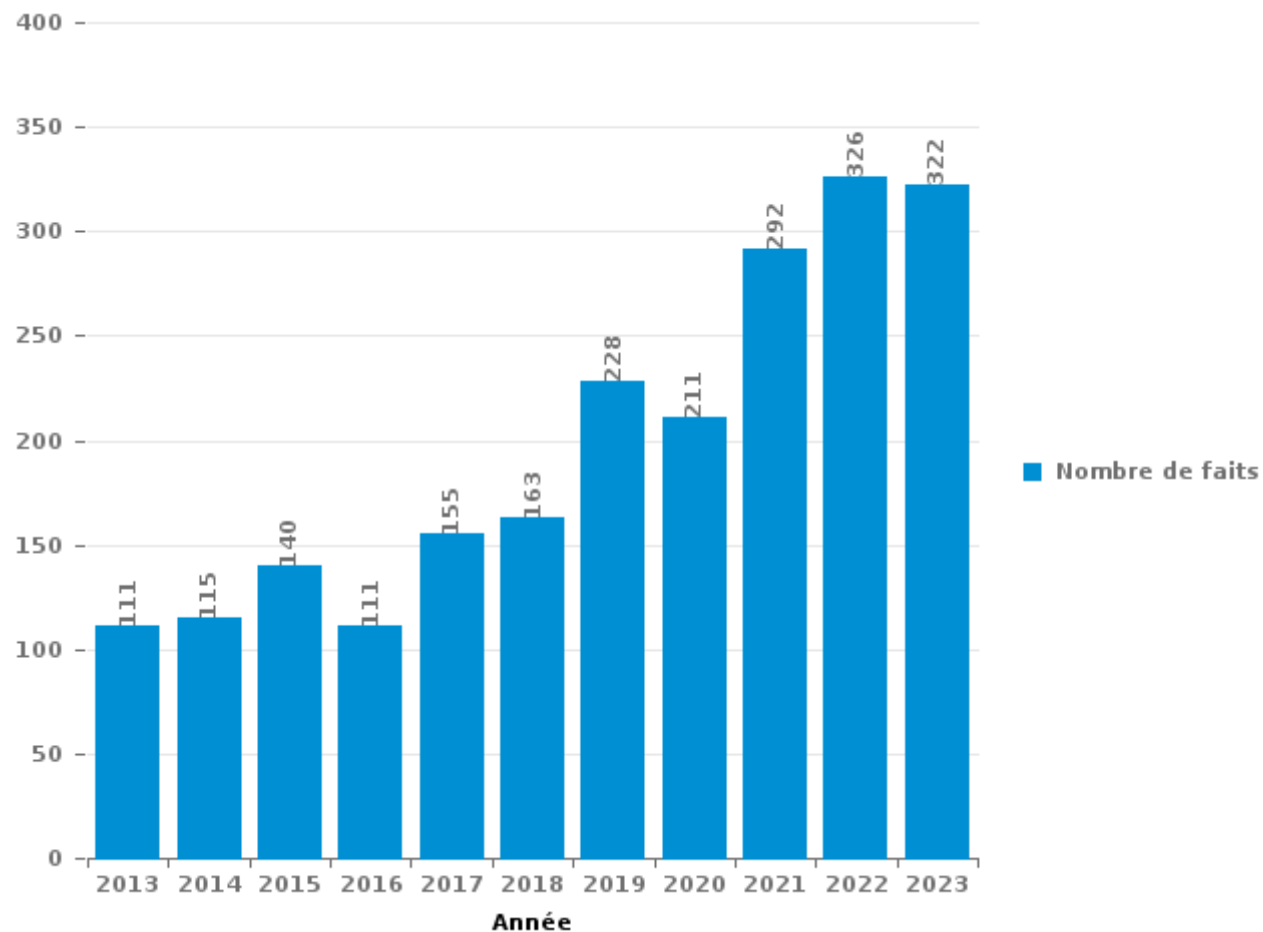
**OTTIGNIES - LOUVAIN-LA-NEUVE**

***PARTIE III : ICT***



**OTTIGNIES - LOUVAIN-LA-NEUVE**

Nombre total de délits avec un élément ICT/online, depuis 2013





Criminalité ICT/online au sens strict

Infractions (exhaustif)

	2013	2014	2015	2016	2017	2018	2019	2020	2021	2022	2023
Criminalité informatique: Faux en informatique:		2	1		1	1		1			
Criminalité informatique: Fraude informatique:	51	35	57	38	78	86	131	113	184	212	198
Criminalité informatique: Hacking:	11	6	9	5	8	4	9	7	10	5	7
Criminalité informatique: Sabotage:	4	8	2	3	6	1		2			2
Exercice illégal de l'autorité publique: Violation de communication par fonctionnaire:									1		
Infr. contre autres valeurs morales et sentiments: Violation de communication par particulier:						1		1			
<b>Total:</b>	<b>66</b>	<b>51</b>	<b>69</b>	<b>46</b>	<b>93</b>	<b>93</b>	<b>140</b>	<b>124</b>	<b>195</b>	<b>217</b>	<b>207</b>

Figures criminelles (à considérer spécifiquement – ne pas additionner avec d'autres éléments – risque de double comptage!)

	2013	2014	2015	2016	2017	2018	2019	2020	2021	2022	2023
Fraude de cartes de paiements	21	9	27	18	24	27	36	24	45	23	19
Phishing	2	1			1	2	1	5	7	4	9
Ransomware					1				1		
Shouldersurfing		1		8	8	3	17	1			
Skimming	1		10	1		2	2				





## Criminalité ICT/online au sens large

Infractions (uniquement si code-fait existe)

	2013	2014	2015	2016	2017	2018	2019	2020	2021	2022	2023
Fraude: Escroquerie: Fraude par internet	40	59	56	43	48	55	67	74	92	98	100
Infr. contre autres valeurs morales et sentiments: Cyberlokkung (leurre de mineur par ICT):					1	1					
Infr. contre les moeurs: Grooming (contact par ICT avec mineur < 16 ans):								1		1	
Infr. contre les moeurs: Pornographie infantine: Accès pornographie infantine via technologie					1	1		1		1	
Infr. contre les moeurs: Voyeurisme: Diffusion enregistrement nudité ou intimité					2	1	1		1		
<b>Total:</b>	<b>40</b>	<b>59</b>	<b>56</b>	<b>43</b>	<b>52</b>	<b>58</b>	<b>68</b>	<b>76</b>	<b>93</b>	<b>100</b>	<b>100</b>

Figures criminelles (à considérer spécifiquement – ne pas additionner avec d'autres éléments – risque de double comptage!)

	2013	2014	2015	2016	2017	2018	2019	2020	2021	2022	2023
Cyberharcèlement	8	8	12	7	9	10	13	12	8	5	10

# ***STATISTIQUES POLICIERES DE CRIMINALITE***

---

***LIEU DE PERPETRATION: ZONE DE POLICE***

**OTTIGNIES - LOUVAIN-LA-NEUVE**

***PARTIE IV : DESTINATION LIEU***



OTTIGNIES - LOUVAIN-LA-NEUVE

Vol et extorsion

	2000	2013	2014	2015	2016	2017	2018	2019	2020	2021	2022	2023
Voie publique	191	309	312	305	328	354	250	238	127	177	158	160
Magasin	145	317	225	179	220	198	161	146	106	100	121	174
Habitation: maison	252	181	122	129	145	107	103	90	83	105	122	115
Parking	256	148	146	115	94	150	113	82	44	62	31	42
Habitation: appartement	149	129	140	105	152	116	72	84	63	78	61	58
Inconnue	302	38	37	46	41	40	33	30	22	46	39	27
Horeca	52	67	68	67	91	54	48	38	10	29	25	22
Institution d'enseignement	148	61	67	77	38	41	22	20	8	11	14	20
Habitation: non précisée	11	80	45	59	74	52	37	33	12	28	25	16
Station de bus / métro et gare de chemin de fer	47	26	19	20	20	39	26	29	23	22	39	38
Moyen de transport: train / tram / métro	29	47	38	24	23	18	31	23	13	20	18	38
Culture et loisirs	36	35	30	29	22	32	25	20	11	3	8	9
Moyen de transport: voiture	107	5	2	19	21	23	12	16	5	4	12	7
Infrastructure sportive	21	20	19	25	34	22	17	21	16	12	11	12
Autre	4	18	34	24	17	28	23	21	9	23	12	16
Hôpital	28	13	20	12	15	12	10	15	16	10	3	6
Entreprise	26	10	9	28	10	10	19	15	9	5	8	10
Habitation: dépendances	17	17	17	17	18	15	10	17	12	8	6	4
Habitation: allée	33	11	8	10	8	22	16	9	9	7	3	7
Habitation: garage	11	10	8	9	14	27	13	7	17	14	6	6
Chantier	20	20	11	15	4	9	11	10	8	6	9	6
Terrain	16	14	6	4	7	15	16	5	4	7	14	8
Service public	14	1	3	7	10	3	11	3	5		2	6
Habitation: autre	3	10	8	6	12	4	2	7	5		4	2
Bâtiment administratif	4	6	1	6	9	11	7	5	1	1	2	6
Station essence	18	4	2	5	1	3	3	2	2	4	2	2
Banque / institution financière	9	3	3		3	4	6	3	5	1	3	3
Maison de repos	4	4	2	2	4	2		3	1	3	6	10
Emplacement de vélo			1	1	1	1	2	2	4	10	8	9
Médecin / dentiste / pharmacien	1	1	1	1	9	6	1	4	2	4	2	4
Service	2	5	3		2	3	3	5	4	6	2	
Moyen de transport: autobus / autocar	1	1	1	4	5	6	4	2	2	3	2	1
Moyen de transport: autre		1	4	3	5	6	2	3	2			2
Aéroport	1	12	5	5	4							
Edifice religieux / lieu du culte	4	1	2		1		3	1	3	2		1
Stade	1	3	2	7			3	2				
Cimetière	2	1	6	1		1		1	3			
Eaux intérieures et maritimes	9			1	2	1			1			
Moyen de transport: camion	4		1	1	1		1		3			
Arrêt de bus / tram						2			1	1	2	
Guichet automatique	3											
Maison de débauche				1		1	1					
<b>Total</b>	<b>1.981</b>	<b>1.629</b>	<b>1.428</b>	<b>1.369</b>	<b>1.465</b>	<b>1.438</b>	<b>1.117</b>	<b>1.012</b>	<b>671</b>	<b>812</b>	<b>780</b>	<b>847</b>



**OTTIGNIES - LOUVAIN-LA-NEUVE**

**Dégradation de la propriété**

	2000	2013	2014	2015	2016	2017	2018	2019	2020	2021	2022	2023
Voie publique	114	122	109	117	90	115	84	61	48	76	54	57
Parking	80	84	62	61	50	55	72	44	23	36	34	34
Habitation: résidence principale	57	21	44	29	51	43	34	33	20	21	25	29
Habitation: résidence secondaire	7	31	23	10	13	16	11	8	15	21	15	8
Habitation: non précisée	12	33	22	20	11	12	11	7	1	11	6	9
Inconnue	74	6	2	3	4	9	6		2	7	5	3
Institution d'enseignement	18	26	12	7	6	15	3	3	1	5	3	5
Horeca	13	13	10	8	6	11	6	3	1	4	3	2
Culture et loisirs	9	5	2	8	12	10	8	3	5	2	4	1
Magasin	9	8	5	5	7	8	1	4	1	5	5	11
Terrain	8	7	10	6	5	11	10		3	1		
Habitation: allée	8	6	3	3	8	5	6	2		3	1	4
Moyen de transport: voiture	5	3	1		7	5	1	4	2	2	3	1
Service public	6		1	1	5	5	8	1	1	2	1	3
Station de bus / métro et gare de chemin de fer	12	1	1	6	3	1	1	4		2	1	1
Habitation: garage	7	5	3	1	1	2	3	2	2	2	1	2
Habitation: dépendances	9	1	1	3	3	2	3	1	2	1	2	1
Bureau de police	4	3	1	1	1	1	1	2	3	3	6	1
Entreprise	3	2	5	3	2		1	1	2	1		3
Chantier	5	4	1		2	1	4	1		1	1	2
Habitation: jardin	5	1	1	1	3	2		1	1	2	3	2
Hôpital	5	1	5	1	3	2	1	3			1	
Bâtiment administratif		1	3	1	6	2	1	3	1	1	1	1
Autre	1	4	1		2	3	1	3	1	1	2	1
Infrastructure sportive	3	1			3	7	2		1	2	1	
Edifice religieux / lieu du culte	4			2	4	1	1	2		2		
Service	2	3	2	2		2				1	3	
Banque / institution financière	6	1				5		1				1
Moyen de transport: autre	2					2	1			5		3
Médecin / dentiste / pharmacien			1		1	2				1	1	1
Station essence	2				1	1				2	1	
Arrêt de bus / tram						1		1	1	1		1
Moyen de transport: train / tram / métro	4		1									
Cimetière				1		1		1				
Maison de repos				1							1	1
Stade			1			1	1					
Aéroport			1	1								
Maison de débauche								1				
<b>Total</b>	<b>494</b>	<b>393</b>	<b>334</b>	<b>302</b>	<b>310</b>	<b>359</b>	<b>282</b>	<b>200</b>	<b>137</b>	<b>224</b>	<b>184</b>	<b>188</b>



**OTTIGNIES - LOUVAIN-LA-NEUVE**

**Infractions contre l'intégrité physique**

	2000	2013	2014	2015	2016	2017	2018	2019	2020	2021	2022	2023
Voie publique	58	109	134	153	117	128	134	108	84	108	113	107
Habitation	58	87	77	65	71	68	50	83	70	75	68	73
Station de bus / métro et gare de chemin de fer	16	11	12	14	10	10	9	12	9	8	10	11
Horeca	11	9	16	11	12	12	11	8	4	9	8	8
Inconnue	37	2	6	5	6	5	3	1	4	5	4	3
Culture et loisirs	5	8	9	8	11	4	9	8	1	2	6	7
Parking	7	11	10	8	4	2	7	7	4	2	7	3
Institution d'enseignement	6	4	4	5	5	7	7	4	7	5	3	4
Hôpital	3	1	4	5	1	6	6	6	2	8	3	5
Magasin	4	7	1	6	4	3	4	4	4	7	4	2
Moyen de transport: train / tram / métro	4	5	6	7	4	5	2	1	6	2	3	
Terrain	6	4	4	6	2	2	2	5	3	4	3	1
Autre		2	2		2	3	2	6	2	1	4	6
Infrastructure sportive	3	3	2	1	2	1	2	5	2	1	3	2
Service public		2	4	1		3		2	3	2	2	2
Habitation: jardin			2	1		1		2		2	2	2
Habitation: allée	1		1				1	1	1	1		2
Entreprise			2					2	2		1	
Moyen de transport: autobus / autocar		1		1						1	1	3
Service	1	1			1	1					2	1
Station essence			2	1		2			1	1		
Aéroport			4	1								
Bureau de police			1					2	1			1
Maison de repos				1	1					2		1
Maison de débauche		1		1			1					
Médecin / dentiste / pharmacien	2							1				
Stade		2			1							
Arrêt de bus / tram							1				1	
Edifice religieux / lieu du culte		1						1				
Moyen de transport: autre								1			1	
Bâtiment administratif								1				
<b>Total</b>	<b>222</b>	<b>271</b>	<b>303</b>	<b>301</b>	<b>254</b>	<b>263</b>	<b>251</b>	<b>271</b>	<b>210</b>	<b>246</b>	<b>249</b>	<b>244</b>

# ***STATISTIQUES POLICIERES DE CRIMINALITE***

---

*LIEU DE PERPETRATION: ZONE DE POLICE*

**OTTIGNIES - LOUVAIN-LA-NEUVE**

***PARTIE V : ZONE DE POLICE vs. TYPOLOGIE***



### Typologie de la zone: Catégorie 4

Zone de police
BERLAAR - NIJLEN
BODUKAP
BUGGENHOUT - LEBBEKE
CENTRE ARDENNE
CONDROZ-FAMENNE
FAGNES
GERAARDSBERGEN - LIERDE
GRENSLEIE
HERKO
HERMETON ET HEURE
HESBAYE
HESBAYE OUEST
LA MAZERINE
MIDOW
MIRA
ORNEAU-MEHAIGNE
OTTIGNIES - LOUVAIN-LA-NEUVE
POL AMOW
POLDER
POLICE DES HAUTS-PAYS



## CRIMINALITE ENREGISTREE : ZONE DE POLICE vs TYPOLOGIE

POLITIEZONE ARRO IEPER
POLITIEZONE BRT
POLITIEZONE HEIST
POLITIEZONE K-L-M
POLITIEZONE MAASLAND
POLITIEZONE NOORDERKEMPEN
POLITIEZONE RUPEL
POLITIEZONE SCHELDE - LEIE
POLITIEZONE SPOORKIN
POLITIEZONE TARL
POLITIEZONE WESER-GÖHL
PZ BERINGEN/HAM/TESSENDERLO
PZ BERLARE/ZELE
PZ BILZEN/HOESELT/RIEMST
PZ BLANKENBERGE/ZUIENKERKE
PZ BOORTMEERBEEK-HAACHT-KEERBERGEN
PZ DENDERLEEUV/HAALTERT
PZ DRUIVENSTREEK
PZ ERPE-MERE/LEDE
PZ GETEVALLEI
PZ HAMME/WAASMUNSTER
PZ HAMONT-ACHEL/PELT
PZ HEUSDEN-ZOLDER
PZ KRUIBEKE/TEMSE





## CRIMINALITE ENREGISTREE : ZONE DE POLICE vs TYPOLOGIE

PZ LANAKEN/MAASMECHELEN
PZ LOMMEL
PZ NINOVE
PZ VOER EN DIJLE
PZ WAASLAND-NOORD
PZ WETTEREN LAARNE WICHELEN
PZ ZWIJNDRECHT
SAMSOM
VOORKEMPEN
ZONE BASSE MEUSE
ZONE DE POLICE DES 3 VALLEES
ZONE DES ARCHES
ZONE HAUTE-MEUSE
ZONE OUEST BRABANT WALLON
ZOTTEGEM HERZELE StLHOUTEM
ZP BERNISSART/PERUWELZ
ZP BINCHE-ANDERLUES-LERMES
ZP HAUTE SENNE



## CRIMINALITE ENREGISTREE : ZONE DE POLICE vs TYPOLOGIE

### Typologie de la zone: Catégorie 4

Figure criminelle/phénomène	Niveau	% 2019 - 2020	% 2020 - 2021	% 2021 - 2022
Vol de voiture	ZONE DE POLICE	-36,0%	75,0%	-53,6%
	TYPLOGIE	-30,9%	-9,6%	16,8%
Vol de moto	ZONE DE POLICE	/	/	/
	TYPLOGIE	-36,3%	-10,3%	28,8%
Carjacking	ZONE DE POLICE	/	/	/
	TYPLOGIE	-36,7%	3,2%	-25,0%
Homejacking	ZONE DE POLICE	/	/	/
	TYPLOGIE	-40,0%	22,2%	-18,2%
Vol dans les garages	ZONE DE POLICE	/	-100,0%	/
	TYPLOGIE	-61,7%	-1,8%	14,3%
Vol de vélomoteur	ZONE DE POLICE	-87,5%	200,0%	-100,0%
	TYPLOGIE	-30,8%	-5,1%	32,3%
Vol de vélo	ZONE DE POLICE	10,4%	16,2%	-23,3%
	TYPLOGIE	-27,2%	3,2%	15,7%
Cambriolage dans habitation	ZONE DE POLICE	-7,4%	12,0%	12,1%
	TYPLOGIE	-30,5%	-9,4%	33,2%
Cambriolage ds entreprise ou commerce	ZONE DE POLICE	-55,8%	57,9%	-50,0%
	TYPLOGIE	-35,0%	-10,7%	2,0%
Cambriolage ds service public ou bâtiment administ	ZONE DE POLICE	-41,2%	-20,0%	-12,5%
	TYPLOGIE	-18,4%	-24,3%	-2,9%
Vol au bélier	ZONE DE POLICE	/	/	/
	TYPLOGIE	-64,0%	-44,4%	0,0%



## CRIMINALITE ENREGISTREE : ZONE DE POLICE vs TYPOLOGIE

Figure criminelle/phénomène	Niveau	% 2019 - 2020	% 2020 - 2021	% 2021 - 2022
Cambriolage dans bâtiment (total)	ZONE DE POLICE	-20,2%	15,6%	0,6%
	TYPLOGIE	-30,4%	-10,7%	26,5%
Vol à main armée	ZONE DE POLICE	180,0%	-21,4%	-18,2%
	TYPLOGIE	-16,5%	-16,0%	3,0%
Vol avec violence sans arme	ZONE DE POLICE	-33,3%	-5,6%	23,5%
	TYPLOGIE	-21,4%	2,9%	24,7%
Vol dans ou sur un véhicule	ZONE DE POLICE	-65,4%	27,8%	2,2%
	TYPLOGIE	-29,7%	-2,4%	4,8%
Sacjacking dans une voiture	ZONE DE POLICE	/	/	/
	TYPLOGIE	-100,0%	/	0,0%
Vol d'armes et explosifs	ZONE DE POLICE	0,0%	-100,0%	/
	TYPLOGIE	-33,0%	1,1%	0,0%
Steaming	ZONE DE POLICE	-100,0%	/	/
	TYPLOGIE	30,0%	-46,2%	42,9%
Arrachage de sac à main	ZONE DE POLICE	-100,0%	/	/
	TYPLOGIE	-42,1%	-31,8%	106,7%
Vol à l'arraché	ZONE DE POLICE	-46,7%	50,0%	16,7%
	TYPLOGIE	-39,1%	-20,9%	86,8%
Vol à la tire	ZONE DE POLICE	-60,9%	66,7%	56,7%
	TYPLOGIE	-58,9%	-7,0%	64,3%
Vol à l'étalage	ZONE DE POLICE	-25,0%	-16,1%	21,9%
	TYPLOGIE	-15,1%	7,0%	22,2%
Vol par ruse	ZONE DE POLICE	-66,7%	40,0%	-57,1%
	TYPLOGIE	-37,3%	-5,7%	14,6%



## CRIMINALITE ENREGISTREE : ZONE DE POLICE vs TYPOLOGIE

Figure criminelle/phénomène	Niveau	% 2019 - 2020	% 2020 - 2021	% 2021 - 2022
Vol de métaux	ZONE DE POLICE	600,0%	-28,6%	-60,0%
	TYPLOGIE	-31,0%	12,2%	60,2%
Vol sur les chantiers	ZONE DE POLICE	-20,0%	-25,0%	50,0%
	TYPLOGIE	-9,4%	-6,8%	27,6%
Home-invasion	ZONE DE POLICE	/	/	/
	TYPLOGIE	-38,1%	23,1%	-15,6%
Vol d'animaux	ZONE DE POLICE	-50,0%	0,0%	-100,0%
	TYPLOGIE	-19,4%	-22,4%	-9,6%
Vol de cargaison	ZONE DE POLICE	/	/	/
	TYPLOGIE	-17,0%	-41,5%	11,8%
Fraude de cartes de paiements	ZONE DE POLICE	-33,3%	87,5%	-48,9%
	TYPLOGIE	-30,6%	-19,5%	46,5%
Phishing	ZONE DE POLICE	400,0%	40,0%	-42,9%
	TYPLOGIE	171,2%	14,6%	2,5%
Ransomware	ZONE DE POLICE	/	/	-100,0%
	TYPLOGIE	-36,0%	87,5%	-13,3%
Shouldersurfing	ZONE DE POLICE	-94,1%	-100,0%	/
	TYPLOGIE	-63,0%	-27,8%	1,5%
Skimming	ZONE DE POLICE	-100,0%	/	/
	TYPLOGIE	-21,8%	-54,4%	151,6%
Violence contre les métiers d'intérêt général	ZONE DE POLICE	-33,3%	137,5%	-52,6%
	TYPLOGIE	-6,9%	6,0%	16,7%
Viol collectif	ZONE DE POLICE	100,0%	-50,0%	0,0%
	TYPLOGIE	20,7%	-31,4%	12,5%



## CRIMINALITE ENREGISTREE : ZONE DE POLICE vs TYPOLOGIE

Figure criminelle/phénomène	Niveau	% 2019 - 2020	% 2020 - 2021	% 2021 - 2022
Graffiti	ZONE DE POLICE	-62,5%	66,7%	40,0%
	TYPLOGIE	3,0%	-27,3%	47,7%
Dégradation de voiture	ZONE DE POLICE	-42,7%	92,2%	-19,4%
	TYPLOGIE	-20,5%	1,8%	2,2%
Rixe au couteau	ZONE DE POLICE	/	-50,0%	-100,0%
	TYPLOGIE	5,9%	3,7%	9,8%
VIF: physique, dans le couple	ZONE DE POLICE	-6,3%	8,9%	-12,2%
	TYPLOGIE	-9,1%	2,8%	9,8%
VIF: physique, envers des descendants	ZONE DE POLICE	-22,2%	-28,6%	-20,0%
	TYPLOGIE	-4,6%	9,3%	4,3%
VIF: physique, envers d'autres membres	ZONE DE POLICE	-44,4%	60,0%	-50,0%
	TYPLOGIE	-9,6%	7,6%	0,6%
VIF: sexuelle, dans le couple	ZONE DE POLICE	/	/	/
	TYPLOGIE	2,4%	11,6%	12,5%
VIF: sexuelle, envers des descendants	ZONE DE POLICE	/	-50,0%	-100,0%
	TYPLOGIE	26,7%	-10,8%	-58,8%
VIF: sexuelle, envers d'autres membres	ZONE DE POLICE	/	/	/
	TYPLOGIE	-12,5%	-7,1%	-23,1%
VIF: psychique, dans le couple	ZONE DE POLICE	-44,2%	20,7%	20,0%
	TYPLOGIE	-3,4%	7,5%	-1,2%
VIF: psychique, envers des descendants	ZONE DE POLICE	/	/	-100,0%
	TYPLOGIE	24,4%	14,9%	7,9%
VIF: psychique, envers d'autres membres	ZONE DE POLICE	-100,0%	/	/
	TYPLOGIE	2,6%	-7,3%	9,5%



## CRIMINALITE ENREGISTREE : ZONE DE POLICE vs TYPOLOGIE

Figure criminelle/phénomène	Niveau	% 2019 - 2020	% 2020 - 2021	% 2021 - 2022
VIF: économique, dans le couple	ZONE DE POLICE	0,0%	-100,0%	/
	TYPOLOGIE	-3,9%	-1,2%	2,6%
VIF: économique, envers des descendants	ZONE DE POLICE	/	/	/
	TYPOLOGIE	21,1%	8,7%	-30,0%
VIF: économique, envers d'autres membres	ZONE DE POLICE	0,0%	100,0%	25,0%
	TYPOLOGIE	-34,3%	2,4%	19,9%
Dopage humain	ZONE DE POLICE	-75,0%	0,0%	-100,0%
	TYPOLOGIE	-20,5%	-12,4%	-18,8%
Engraissement illégal	ZONE DE POLICE	/	/	/
	TYPOLOGIE	162,5%	-14,3%	-11,1%
Vente de cocaïne	ZONE DE POLICE	0,0%	-60,0%	250,0%
	TYPOLOGIE	-1,5%	2,7%	15,1%
Import-export de cocaïne	ZONE DE POLICE	/	/	/
	TYPOLOGIE	-25,7%	-35,8%	28,8%
Production de drogues synthétiques	ZONE DE POLICE	/	/	/
	TYPOLOGIE	4,2%	32,0%	-39,4%
Import-export de drogues synthétiques	ZONE DE POLICE	/	-100,0%	/
	TYPOLOGIE	-40,0%	-9,5%	47,4%
Vente de drogues synthétiques	ZONE DE POLICE	0,0%	-100,0%	/
	TYPOLOGIE	-6,8%	-9,8%	14,3%
Production de cannabis (culture)	ZONE DE POLICE	-100,0%	/	0,0%
	TYPOLOGIE	-5,6%	-16,0%	-5,4%
Import-export de cannabis en grande quantité	ZONE DE POLICE	/	/	/
	TYPOLOGIE	44,4%	-61,5%	40,0%



## CRIMINALITE ENREGISTREE : ZONE DE POLICE vs TYPOLOGIE

Figure criminelle/phénomène	Niveau	% 2019 - 2020	% 2020 - 2021	% 2021 - 2022
Vente de cannabis en grande quantité	ZONE DE POLICE	/	/	-100,0%
	TYPOLOGIE	14,3%	-4,2%	13,0%
Import-export d'héroïne	ZONE DE POLICE	/	/	/
	TYPOLOGIE	130,0%	-56,5%	110,0%
Vente-traffic d'héroïne	ZONE DE POLICE	/	0,0%	-100,0%
	TYPOLOGIE	30,2%	-3,7%	3,8%
Commerce et production d'arme à feu et mun.	ZONE DE POLICE	-100,0%	/	/
	TYPOLOGIE	7,4%	6,9%	-38,7%
Commerce et production d'arme non à feu	ZONE DE POLICE	/	/	/
	TYPOLOGIE	-72,7%	66,7%	60,0%
TEH - exploitation économique	ZONE DE POLICE	-100,0%	/	/
	TYPOLOGIE	-23,1%	40,0%	-7,1%
TEH - exploitation sexuelle	ZONE DE POLICE	/	/	-100,0%
	TYPOLOGIE	2,3%	81,8%	-22,5%
Violence physique (transport public)	ZONE DE POLICE	-16,7%	60,0%	-12,5%
	TYPOLOGIE	-12,4%	12,1%	25,4%
Violence physique (voie publique)	ZONE DE POLICE	-30,3%	33,3%	0,0%
	TYPOLOGIE	-13,4%	9,4%	7,2%
Violence physique (autre endroit public)	ZONE DE POLICE	-57,1%	100,0%	16,7%
	TYPOLOGIE	-4,6%	6,5%	6,5%
Violence physique (endroit accessible au public)	ZONE DE POLICE	-65,0%	78,6%	20,0%
	TYPOLOGIE	-43,0%	11,3%	42,0%
Violence sexuelle (transport public)	ZONE DE POLICE	250,0%	-42,9%	50,0%
	TYPOLOGIE	9,8%	14,3%	-7,8%



## CRIMINALITE ENREGISTREE : ZONE DE POLICE vs TYPOLOGIE

Figure criminelle/phénomène	Niveau	% 2019 - 2020	% 2020 - 2021	% 2021 - 2022
Violence sexuelle (voie publique)	ZONE DE POLICE	16,7%	35,7%	0,0%
	TYPOLOGIE	-16,2%	5,8%	5,2%
Violence sexuelle (autre endroit public)	ZONE DE POLICE	0,0%	0,0%	-66,7%
	TYPOLOGIE	-5,3%	3,4%	-13,0%
Violence sexuelle (endroit accessible au public)	ZONE DE POLICE	120,0%	-18,2%	66,7%
	TYPOLOGIE	-31,5%	23,4%	26,2%
Violence psychique (transport public)	ZONE DE POLICE	27,3%	-35,7%	33,3%
	TYPOLOGIE	-22,9%	20,0%	0,0%
Violence psychique (voie publique)	ZONE DE POLICE	-27,9%	69,4%	-2,4%
	TYPOLOGIE	1,9%	-4,0%	6,2%
Violence psychique (autre endroit public)	ZONE DE POLICE	0,0%	22,2%	-18,2%
	TYPOLOGIE	11,5%	-16,2%	-1,5%
Violence psychique (endroit accessible au public)	ZONE DE POLICE	-64,0%	111,1%	10,5%
	TYPOLOGIE	-17,3%	-0,5%	11,2%
Vol à main armée (transport public)	ZONE DE POLICE	/	-100,0%	/
	TYPOLOGIE	50,0%	-33,3%	75,0%
Vol à main armée (voie publique)	ZONE DE POLICE	400,0%	-60,0%	100,0%
	TYPOLOGIE	-13,3%	-21,2%	14,9%
Vol à main armée (autre endroit public)	ZONE DE POLICE	/	-100,0%	/
	TYPOLOGIE	33,3%	-12,5%	-42,9%
Vol à main armée (endroit accessible au public)	ZONE DE POLICE	100,0%	125,0%	-55,6%
	TYPOLOGIE	-23,9%	-19,0%	-7,1%
Vol avec violence sans arme (transport public)	ZONE DE POLICE	0,0%	-33,3%	-100,0%
	TYPOLOGIE	-10,8%	-30,3%	26,1%





## CRIMINALITE ENREGISTREE : ZONE DE POLICE vs TYPOLOGIE

Figure criminelle/phénomène	Niveau	% 2019 - 2020	% 2020 - 2021	% 2021 - 2022
Vol avec violence sans arme (voie publique)	ZONE DE POLICE	-52,6%	22,2%	27,3%
	TYPLOGIE	-29,5%	-8,6%	13,5%
Vol avec violence sans arme (autre endroit public)	ZONE DE POLICE	50,0%	-100,0%	/
	TYPLOGIE	-9,5%	-21,1%	6,7%
Vol avec violence sans arme (endr. acces. au pub.)	ZONE DE POLICE	-28,6%	-20,0%	75,0%
	TYPLOGIE	-29,4%	-11,4%	39,0%
Faux policiers	ZONE DE POLICE	/	-100,0%	/
	TYPLOGIE	-38,3%	-24,3%	-21,4%
Terrorisme, extrémisme et radicalisme	ZONE DE POLICE	-100,0%	/	/
	TYPLOGIE	37,8%	-17,6%	-16,7%
Cyberharcèlement	ZONE DE POLICE	-7,7%	-33,3%	-37,5%
	TYPLOGIE	-7,9%	7,1%	-0,1%
Fraude à l'identité	ZONE DE POLICE	-11,8%	13,3%	14,7%
	TYPLOGIE	30,0%	-2,1%	2,7%

# ***STATISTIQUES POLICIERES DE CRIMINALITE***

---

***LIEU DE PERPETRATION: ZONE DE POLICE***

**OTTIGNIES - LOUVAIN-LA-NEUVE**

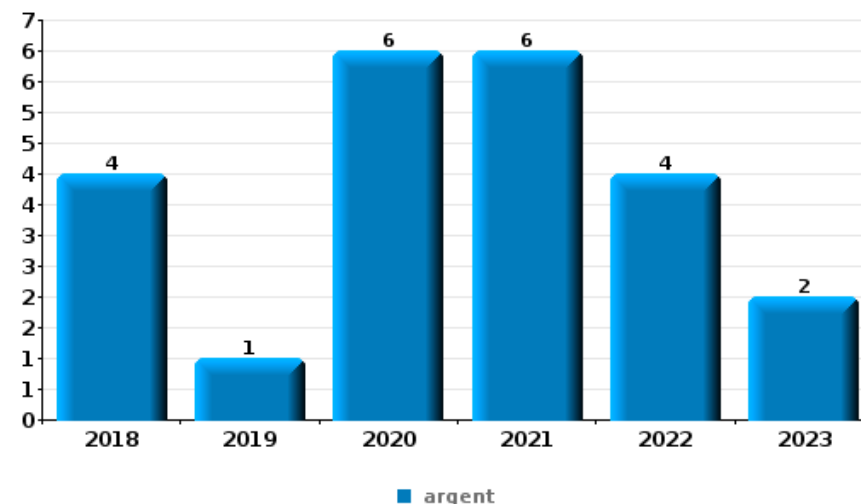
***PARTIE VI : OBJETS ET MOYENS DE TRANSPORT***



**OTTIGNIES - LOUVAIN-LA-NEUVE**

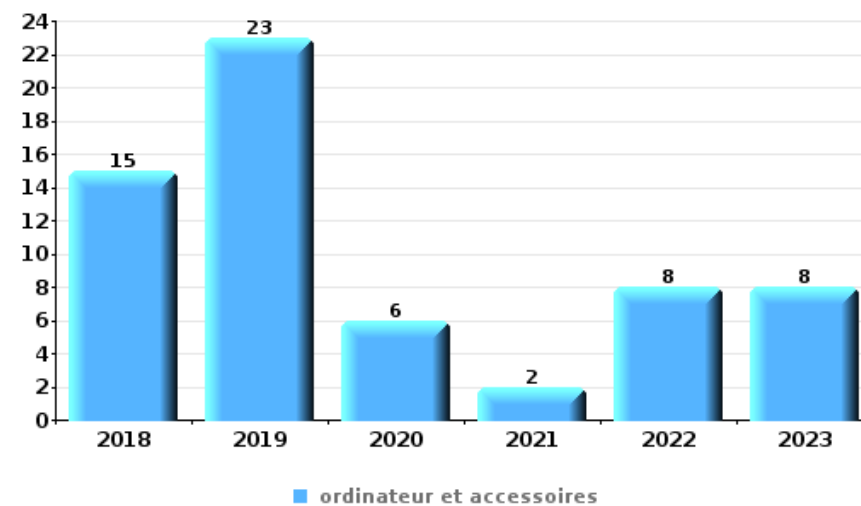
**Vol à main armée**

Top 5 Objets volés (sbd nombre de faits)		2018	2019	2020	2021	2022	2023
1	argent	4	1	6	6	4	2
2	GSM et accessoires	2	1	1		2	1
3	ordinateur et accessoires		4				
4	carte d'identité / passeport			2		1	
4	portefeuille			2		1	
4	valise / sac		1	2			



**Vol dans ou sur un véhicule**

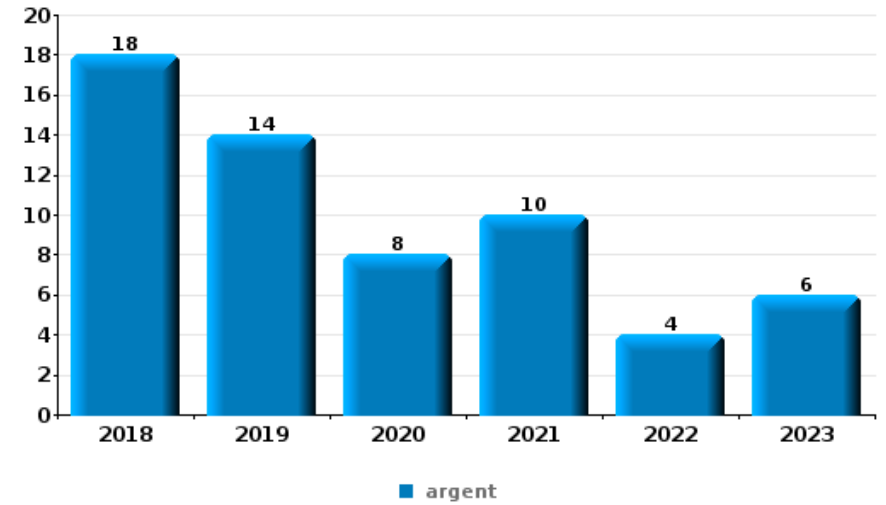
Top 5 Objets volés (sbd nombre de faits)		2018	2019	2020	2021	2022	2023
1	ordinateur et accessoires	15	23	6	2	8	8
2	carte d'identité / passeport	13	13	4	6	5	15
2	permis de conduire	15	10	4	7	5	15
4	carte bancaire / carte de crédit	15	10	7	6	6	8
5	argent	11	5		6	5	11





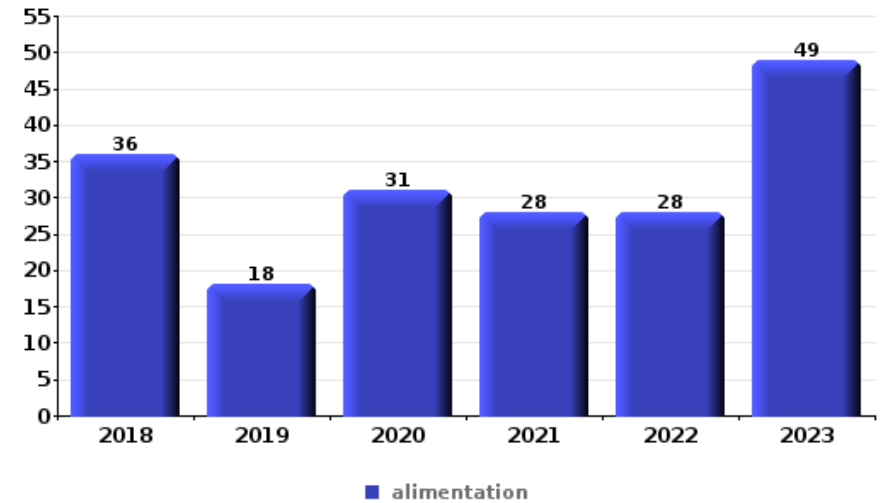
**Cambriolage ds entreprise ou commerce**

Top 5 Objets volés (sbd nombre de faits)		2018	2019	2020	2021	2022	2023
1	argent	18	14	8	10	4	6
2	ordinateur et accessoires	3	6	1	3	2	4
3	alimentation	3	5	2	3	2	1
3	GSM et accessoires	6	4	3	1	1	1
5	carte bancaire / carte de crédit	2	5	1		1	
5	coffre-fort / coffret (argent) / caisse	2	3	1	2		1



**Vol à l'étalage**

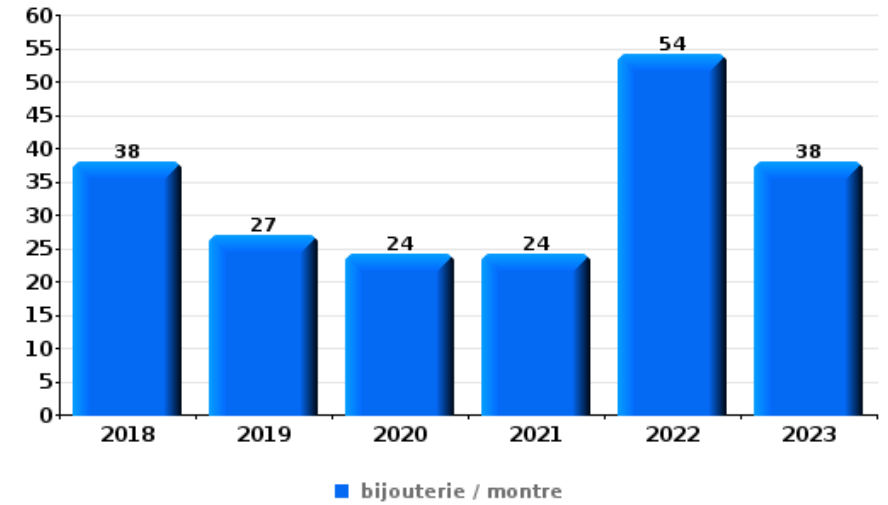
Top 5 Objets volés (sbd nombre de faits)		2018	2019	2020	2021	2022	2023
1	alimentation	36	18	31	28	28	49
2	vêtement	17	31	18	7	12	12
3	parfum / produit de beauté	12	30	13	8	11	17
4	bijouterie / montre	13	17	4	10	7	8
5	tabac	6	12	3	3	11	14





**Cambrilage dans habitation**

Top 5 Objets volés (sbd nombre de faits)		2018	2019	2020	2021	2022	2023
1	bijouterie / montre	38	27	24	24	54	38
2	argent	37	30	21	33	31	21
3	ordinateur et accessoires	42	27	17	12	21	11
4	multimédia	30	20	13	14	21	18
5	vêtement	12	6	8	5	11	7



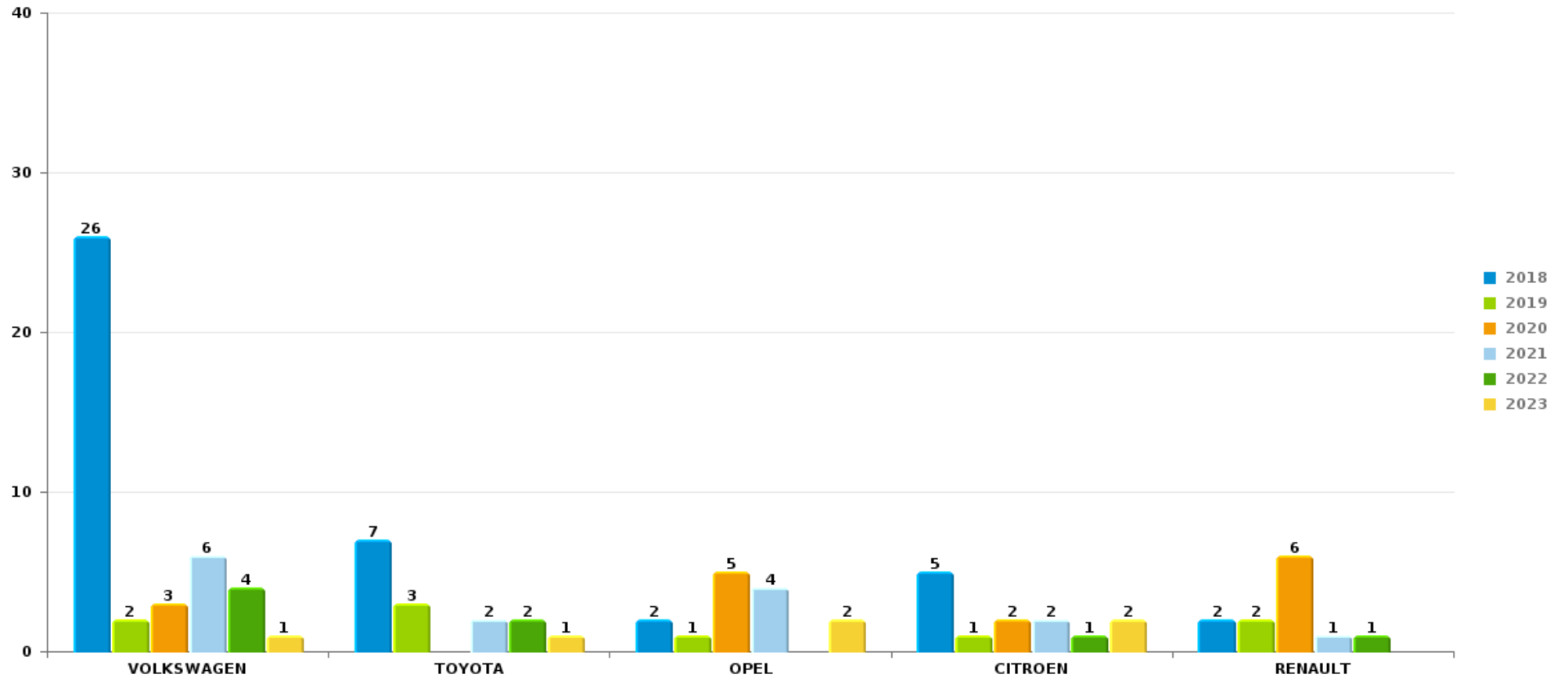
*Remarque: en ce qui concerne les objets, aucun total n'est reproduit étant donné que plusieurs objets peuvent avoir été volés lors d'un même fait.*



OTTIGNIES - LOUVAIN-LA-NEUVE

Vol de voiture

Nombre de voitures volées par marque (Top 5)



# ***STATISTIQUES POLICIERES DE CRIMINALITE***

---

***LIEU DE PERPETRATION: ZONE DE POLICE***

**OTTIGNIES - LOUVAIN-LA-NEUVE**

***PARTIE VII : SUSPECTS***



## Partie 1: Niveau FAITS (comptage du nombre de faits pour lesquels un certain type de suspect est impliqué)

### 1.1. Nombre d'infractions selon le sexe des suspects identifiés (par catégorie principale)

Étant donné que, tant un suspect identifié masculin qu'un suspect identifié féminin peuvent être impliqués lors d'un même fait, il est possible que la somme des colonnes «Hommes» et «Femmes» soit supérieure à la valeur de la colonne «Total...» (voir également la note méthodologique)

#### OTTIGNIES - LOUVAIN-LA-NEUVE

2023

Catégorie principale / Sexe	Nombre total de faits avec au moins 1 suspect	Hommes	%	Femmes	%
Vol et extorsion	136	107	78,7%	33	24,3%
Ivresse et alcool	119	103	86,6%	16	13,4%
Drogues	101	94	93,1%	7	6,9%
Infr. contre l'intégrité physique	80	73	91,3%	15	18,8%
Législation sur les étrangers	80	75	93,8%	4	5,0%
Armes et explosifs	28	27	96,4%	1	3,6%
Infr. contre l'autorité publique	27	24	88,9%	3	11,1%
Fraude	24	20	83,3%	6	25,0%
Infr. contre la sécurité publique	24	21	87,5%	3	12,5%
Code pénal social	18	13	72,2%	7	38,9%
Dégradation de la propriété	19	17	89,5%	2	10,5%
Infr. contre autres valeurs morales et sentiments	16	14	87,5%	4	25,0%
Autres lois spéciales	13	11	84,6%	3	23,1%
Infr. contre la foi publique	12	9	75,0%	5	41,7%
Protection de la jeunesse	6	2	33,3%	5	83,3%
Infr. contre les moeurs	6	6	100,0%		



## CRIMINALITE ENREGISTREE: SUSPECTS



Catégorie principale / Sexe	Nombre total de faits avec au moins 1 suspect	Hommes	%	Femmes	%
Criminalité informatique	5	5	100,0%		
Pratiques commerciales	3	3	100,0%		
Protection de la personne	2	2	100,0%	1	50,0%
Travail	3	3	100,0%		
Environnement	2			2	100,0%
Traite des êtres humains	2	2	100,0%		
Provocation crime ou délits	1			1	100,0%
Registre de population	1	1	100,0%		
<b>Total</b>	<b>728</b>	<b>632</b>	<b>86,8 %</b>	<b>118</b>	<b>16,2 %</b>



## 1.2. Nombre d'infractions selon le sexe des suspects identifiés (par figure criminelle)

Étant donné que, tant un suspect identifié masculin qu'un suspect identifié féminin peuvent être impliqués lors d'un même fait, il est possible que la somme des colonnes «Hommes» et «Femmes» soit supérieure à la valeur de la colonne «Total...» (voir également la note méthodologique)

### OTTIGNIES - LOUVAIN-LA-NEUVE

2023

#### FC Vol moyen de transport

Figure criminelle / Sexe	Nombre total de faits avec au moins 1 suspect identifié	Hommes	%
Vol de voiture	2	2	100,0%
Carjacking	1	1	100,0%
Vol de vélo	6	6	100,0%
<b>Total</b>	<b>PA</b>	<b>PA</b>	<b>PA</b>

#### FC Cambriolage

Figure criminelle / Sexe	Nombre total de faits avec au moins 1 suspect identifié	Hommes	%
Cambriolage dans habitation	7	7	100,0%
Cambriolage ds entreprise ou commerce	5	5	100,0%
Cambriolage dans bâtiment (total)	12	12	100,0%
<b>Total</b>	<b>PA</b>	<b>PA</b>	<b>PA</b>



FC Vol autre

Figure criminelle / Sexe	Nombre total de faits avec au moins 1 suspect identifié	Hommes	%	Femmes	%
Vol à main armée	1	1	100,0%		
Vol avec violence sans arme	5	4	80,0%	1	20,0%
Vol dans ou sur un véhicule	4	4	100,0%		
Vol d'armes et explosifs	1	1	100,0%		
Vol à l'arraché	1	1	100,0%		
Vol à la tire	3	3	100,0%		
Vol à l'étalage	83	55	66,3%	31	37,3%
<b>Total</b>	<b>PA</b>	<b>PA</b>	<b>PA</b>	<b>PA</b>	<b>PA</b>

FC Autre

Figure criminelle / Sexe	Nombre total de faits avec au moins 1 suspect identifié	Hommes	%	Femmes	%
Violence contre les métiers d'intérêt général	2	2	100,0%		
Dégradation de voiture	7	6	85,7%	1	14,3%
<b>Total</b>	<b>PA</b>	<b>PA</b>	<b>PA</b>	<b>PA</b>	<b>PA</b>

PH Violence intrafamiliale (VIF)

Figure criminelle / Sexe	Nombre total de faits avec au moins 1 suspect identifié	Hommes	%	Femmes	%
VIF: physique, dans le couple	17	14	82,4%	7	41,2%
VIF: physique, envers des descendants	1			1	100,0%
VIF: physique, envers d'autres membres	7	6	85,7%	3	42,9%
VIF: psychique, dans le couple	1	1	100,0%		
VIF: psychique, envers des descendants	2			2	100,0%
VIF: économique, dans le couple	1	1	100,0%		
<b>Total</b>	<b>PA</b>	<b>PA</b>	<b>PA</b>	<b>PA</b>	<b>PA</b>

## CRIMINALITE ENREGISTREE: SUSPECTS



### PH Drogues

Figure criminelle / Sexe	Nombre total de faits avec au moins 1 suspect identifié	Hommes	%
Vente de drogues synthétiques	1	1	100,0%
Total	PA	PA	PA

### PH Traite des êtres humains

Figure criminelle / Sexe	Nombre total de faits avec au moins 1 suspect identifié	Hommes	%
TEH - exploitation économique	2	2	100,0%
Total	PA	PA	PA

### PH Violence dans l'espace public

Figure criminelle / Sexe	Nombre total de faits avec au moins 1 suspect identifié	Hommes	%	Femmes	%
Violence physique (transport public)	1	1	100,0%		
Violence physique (voie publique)	33	31	93,9%	2	6,1%
Violence physique (autre endroit public)	2	2	100,0%		
Violence physique (endroit accessible au public)	12	12	100,0%	1	8,3%
Violence sexuelle (voie publique)	2	2	100,0%		
Violence sexuelle (autre endroit public)	1	1	100,0%		
Violence sexuelle (endroit accessible au public)	2	2	100,0%		
Violence psychique (transport public)	5	4	80,0%	1	20,0%
Violence psychique (voie publique)	22	18	81,8%	4	18,2%
Violence psychique (autre endroit public)	4	3	75,0%	1	25,0%
Violence psychique (endroit accessible au public)	6	6	100,0%		
Vol à main armée (endroit accessible au public)	1	1	100,0%		
Vol avec violence sans arme (voie publique)	2	2	100,0%		
Vol avec violence sans arme (endr. acces. au pub.)	3	2	66,7%	1	33,3%
Total	PA	PA	PA	PA	PA

## CRIMINALITE ENREGISTREE: SUSPECTS



### PH Autre

Figure criminelle / Sexe	Nombre total de faits avec au moins 1 suspect identifié	Hommes	%	Femmes	%
Fraude à l'identité	3	2	66,7%	1	33,3%
Total	PA	PA	PA	PA	PA



### 1.3. Nombre d'infractions selon l'âge des suspects identifiés (par catégorie principale)

Étant donné que, tant un suspect identifié mineur qu'un suspect identifié majeur peuvent être impliqués lors d'un même fait, il est possible que la somme des colonnes «Mineur» et «Majeur» soit supérieure à la valeur de la colonne «Total...» (voir également la note méthodologique)

#### OTTIGNIES - LOUVAIN-LA-NEUVE

2023

Catégorie principale / Âge	Nombre total de faits avec au moins 1 suspect identifié	Mineur	%	Majeur	%
Vol et extorsion	136	22	16,2%	116	85,3%
Ivresse et alcool	119	1	0,8%	118	99,2%
Drogues	101	15	14,9%	87	86,1%
Infr. contre l'intégrité physique	80	4	5,0%	76	95,0%
Législation sur les étrangers	80	12	15,0%	68	85,0%
Armes et explosifs	28	9	32,1%	19	67,9%
Infr. contre l'autorité publique	27	2	7,4%	26	96,3%
Fraude	24			24	100,0%
Infr. contre la sécurité publique	24	1	4,2%	23	95,8%
Dégradation de la propriété	19	1	5,3%	18	94,7%
Code pénal social	18			18	100,0%
Infr. contre autres valeurs morales et sentiments	16	1	6,3%	16	100,0%
Autres lois spéciales	13			13	100,0%
Infr. contre la foi publique	12	1	8,3%	12	100,0%
Infr. contre les mœurs	6			6	100,0%
Protection de la jeunesse	6	1	16,7%	5	83,3%
Criminalité informatique	5			5	100,0%
Pratiques commerciales	3			3	100,0%
Travail	3			3	100,0%
Environnement	2			2	100,0%
Protection de la personne	2			2	100,0%
Traite des êtres humains	2			2	100,0%
Provocation crime ou délits	1			1	100,0%
Registre de population	1			1	100,0%
<b>Total</b>	<b>728</b>	<b>70</b>	<b>9,6%</b>	<b>664</b>	<b>91,2%</b>



## 1.4. Nombre d'infractions selon l'âge des suspects identifiés (par figure criminelle)

Étant donné que, tant un suspect identifié mineur qu'un suspect identifié majeur peuvent être impliqués lors d'un même fait, il est possible que la somme des colonnes «Mineur» et «Majeur» soit supérieure à la valeur de la colonne «Total...»  
(voir également la note méthodologique)

### OTTIGNIES - LOUVAIN-LA-NEUVE

2023

#### FC Vol moyen de transport

Figure criminelle / Âge	Nombre total de faits avec au moins 1 suspect identifié	Mineur	%	Majeur	%
Vol de voiture	2	1	50,0%	1	50,0%
Carjacking	1	1	100,0%		
Vol de vélo	6	1	16,7%	5	83,3%
<b>Total</b>	<b>PA</b>	<b>PA</b>	<b>PA</b>	<b>PA</b>	<b>PA</b>

#### FC Cambriolage

Figure criminelle / Âge	Nombre total de faits avec au moins 1 suspect identifié	Mineur	%	Majeur	%
Cambriolage dans habitation	7			7	100,0%
Cambriolage ds entreprise ou commerce	5	3	60,0%	3	60,0%
Cambriolage dans bâtiment (total)	12	3	25,0%	10	83,3%
<b>Total</b>	<b>PA</b>	<b>PA</b>	<b>PA</b>	<b>PA</b>	<b>PA</b>



### FC Vol autre

Figure criminelle / Âge	Nombre total de faits avec au moins 1 suspect identifié	Mineur	%	Majeur	%
Vol à main armée	1	1	100,0%		
Vol avec violence sans arme	5			5	100,0%
Vol dans ou sur un véhicule	4			4	100,0%
Vol d'armes et explosifs	1			1	100,0%
Vol à l'arraché	1			1	100,0%
Vol à la tire	3			3	100,0%
Vol à l'étalage	83	16	19,3%	67	80,7%
<b>Total</b>	<b>PA</b>	<b>PA</b>	<b>PA</b>	<b>PA</b>	<b>PA</b>

### FC Autre

Figure criminelle / Âge	Nombre total de faits avec au moins 1 suspect identifié	Majeur	%
Violence contre les métiers d'intérêt général	2	2	100,0%
Dégradation de voiture	7	7	100,0%
<b>Total</b>	<b>PA</b>	<b>PA</b>	<b>PA</b>

### PH Violence intrafamiliale (VIF)

Figure criminelle / Âge	Nombre total de faits avec au moins 1 suspect identifié	Mineur	%	Majeur	%
VIF: physique, dans le couple	17			17	100,0%
VIF: physique, envers des descendants	1			1	100,0%
VIF: physique, envers d'autres membres	7	1	14,3%	6	85,7%
VIF: psychique, dans le couple	1			1	100,0%
VIF: psychique, envers des descendants	2			2	100,0%
VIF: économique, dans le couple	1			1	100,0%
<b>Total</b>	<b>PA</b>	<b>PA</b>	<b>PA</b>	<b>PA</b>	<b>PA</b>





### PH Drogues

Figure criminelle / Âge	Nombre total de faits avec au moins 1 suspect identifié	Majeur	%
Vente de drogues synthétiques	1	1	100,0%
<b>Total</b>	<b>PA</b>	<b>PA</b>	<b>PA</b>

### PH Traite des êtres humains

Figure criminelle / Âge	Nombre total de faits avec au moins 1 suspect identifié	Majeur	%
TEH - exploitation économique	2	2	100,0%
<b>Total</b>	<b>PA</b>	<b>PA</b>	<b>PA</b>

### PH Violence dans l'espace public

Figure criminelle / Âge	Nombre total de faits avec au moins 1 suspect identifié	Mineur	%	Majeur	%
Violence physique (transport public)	1			1	100,0%
Violence physique (voie publique)	33	4	12,1%	30	90,9%
Violence physique (autre endroit public)	2			2	100,0%
Violence physique (endroit accessible au public)	12			12	100,0%
Violence sexuelle (voie publique)	2			2	100,0%
Violence sexuelle (autre endroit public)	1			1	100,0%
Violence sexuelle (endroit accessible au public)	2			2	100,0%
Violence psychique (transport public)	5			5	100,0%
Violence psychique (voie publique)	22			22	100,0%
Violence psychique (autre endroit public)	4	1	25,0%	3	75,0%
Violence psychique (endroit accessible au public)	6			6	100,0%
Vol à main armée (endroit accessible au public)	1	1	100,0%		
Vol avec violence sans arme (voie publique)	2			2	100,0%
Vol avec violence sans arme (endr. acces. au pub.)	3			3	100,0%
<b>Total</b>	<b>PA</b>	<b>PA</b>	<b>PA</b>	<b>PA</b>	<b>PA</b>

## CRIMINALITE ENREGISTREE: SUSPECTS



### PH Autre

Figure criminelle / Âge	Nombre total de faits avec au moins 1 suspect identifié	Majeur	%
Fraude à l'identité	3	3	100,0%
Total	PA	PA	PA



## Partie 2: Niveau SUSPECTS-FAIT (comptage du nombre de combinaisons suspect-fait)

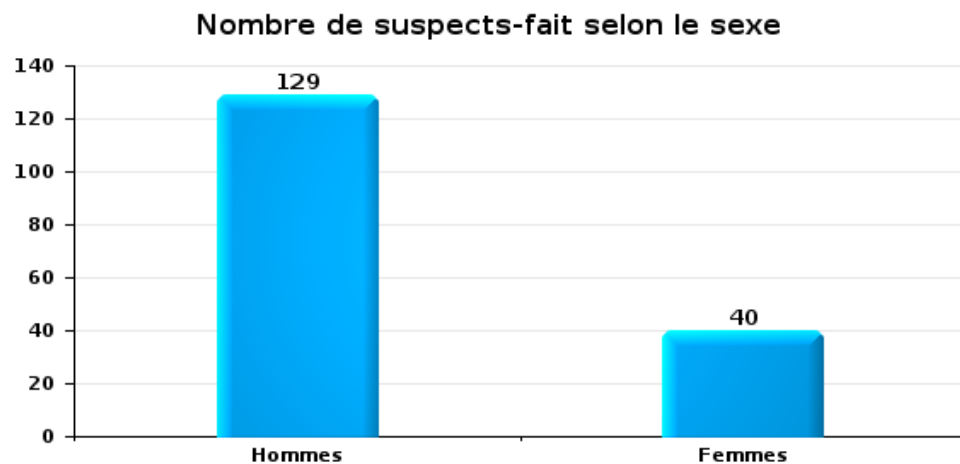
### 2.1. Nombre de suspects-fait selon le sexe des suspects identifiés (TOP 5 des catégories principales)

Lorsqu'un même suspect a commis plusieurs faits durant la période considérée, il est aussi comptabilisé plusieurs fois (voir également la note méthodologique)

#### OTTIGNIES - LOUVAIN-LA-NEUVE

2023

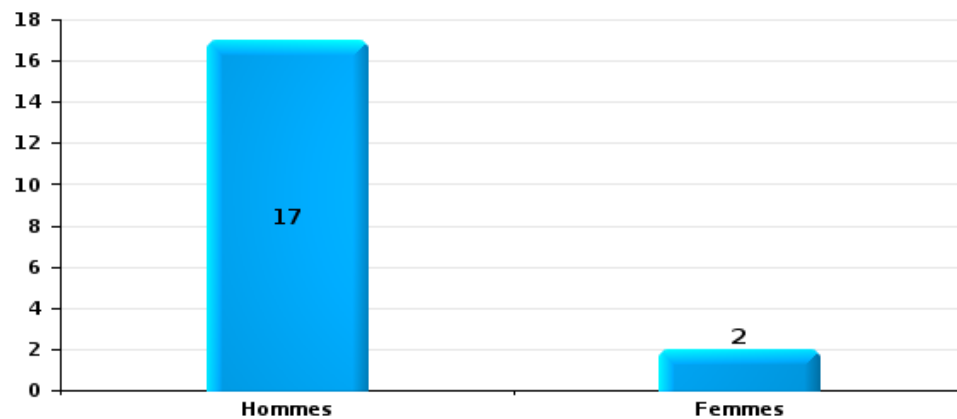
#### Vol et extorsion





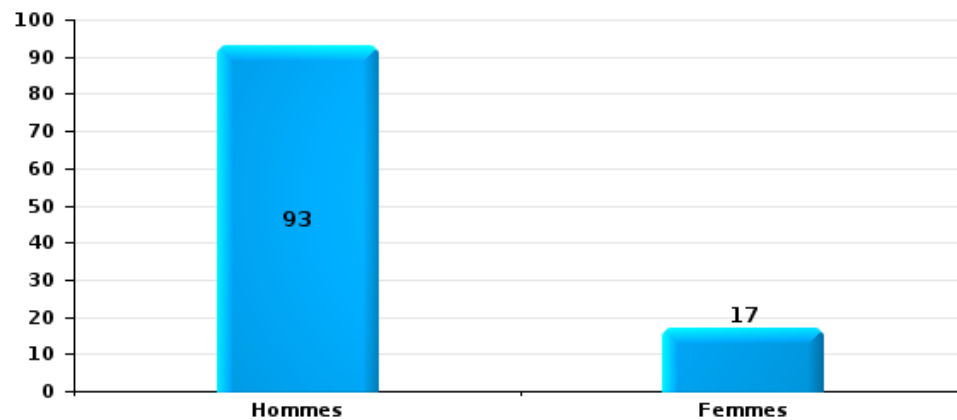
Dégradation de la propriété

Nombre de suspects-fait selon le sexe



Infr. contre l'intégrité physique

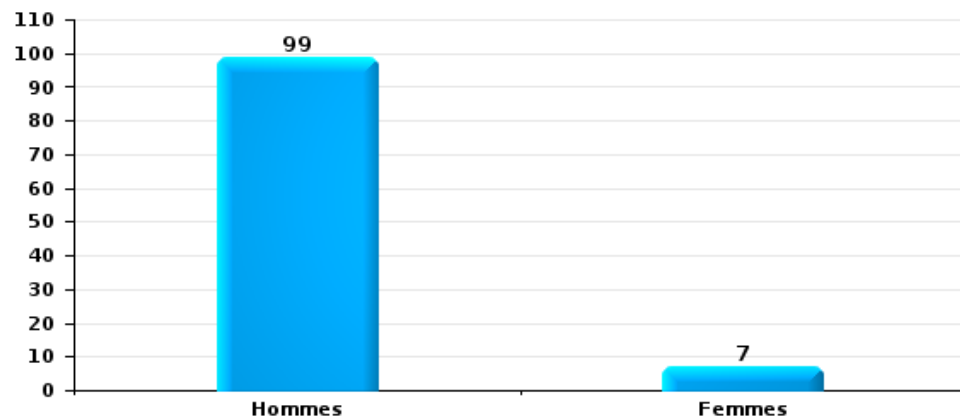
Nombre de suspects-fait selon le sexe





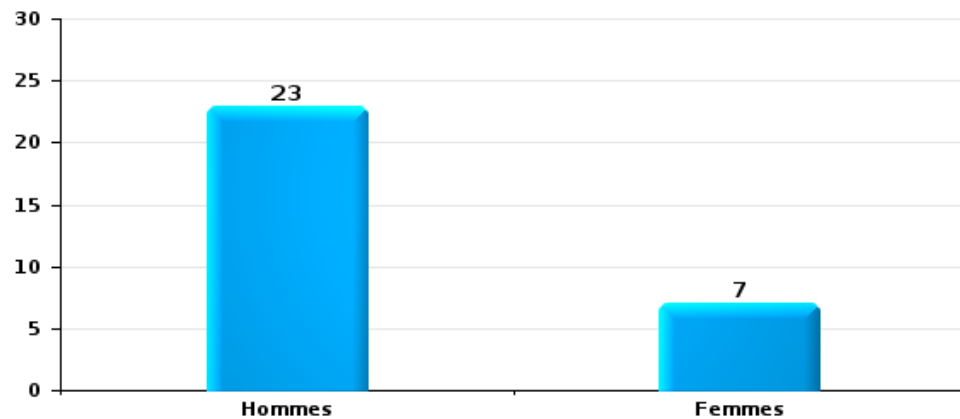
Drogues

Nombre de suspects-fait selon le sexe



Fraude

Nombre de suspects-fait selon le sexe





## 2.2. Nombre de suspects-fait selon le sexe des suspects identifiés (TOP 5 des figures criminelles)

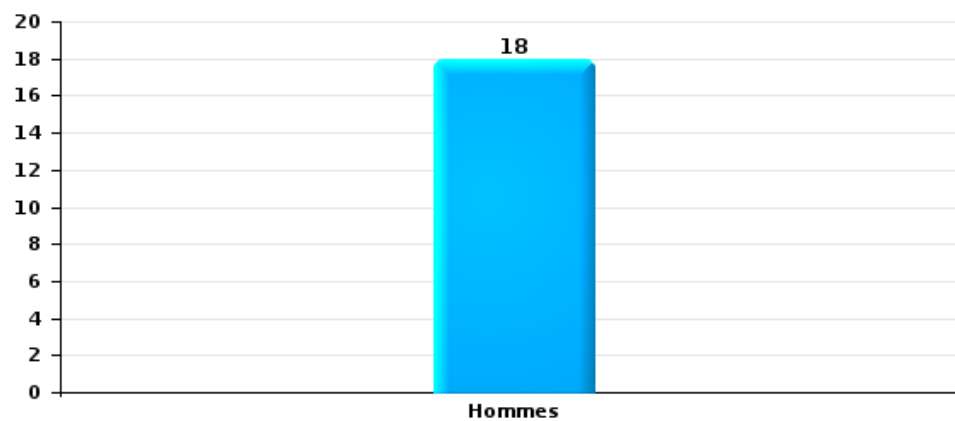
Lorsqu'un même suspect a commis plusieurs faits durant la période considérée, il est aussi comptabilisé plusieurs fois (voir également la note méthodologique)

### OTTIGNIES - LOUVAIN-LA-NEUVE

2023

#### Cambriolage dans bâtiment (total)

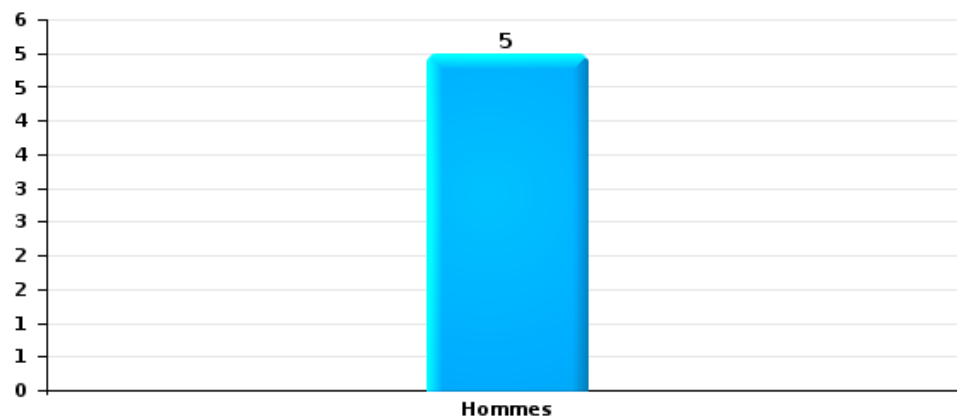
Nombre de suspects-fait selon le sexe





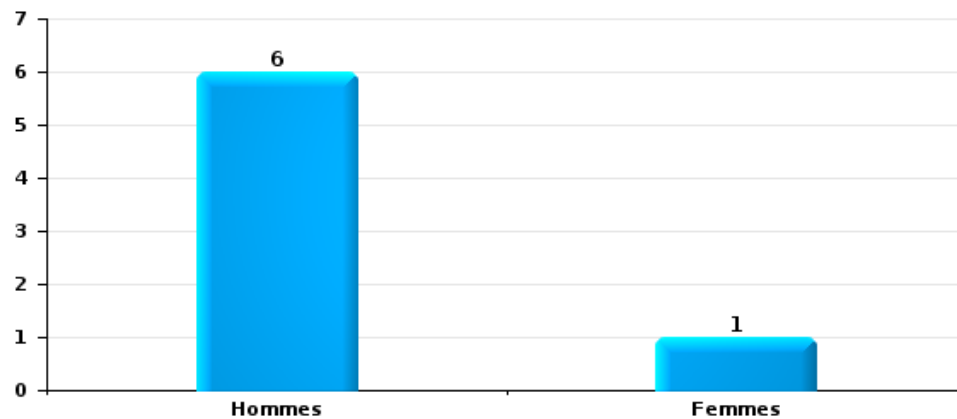
Vol dans ou sur un véhicule

Nombre de suspects-fait selon le sexe



Dégradation de voiture

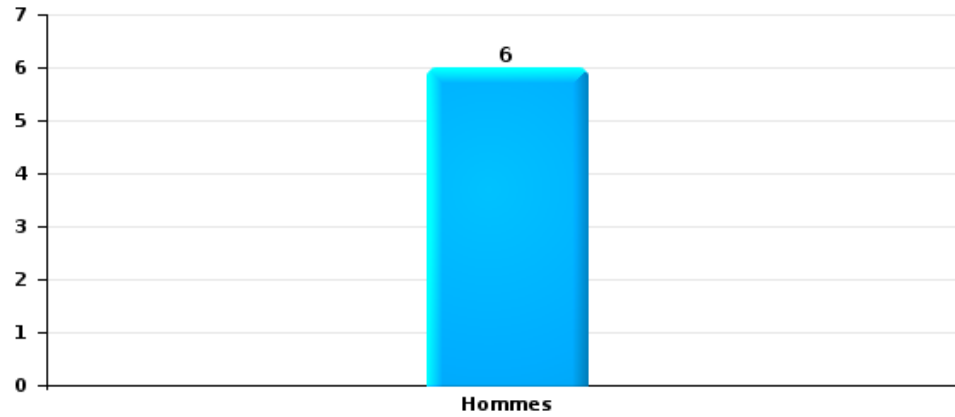
Nombre de suspects-fait selon le sexe





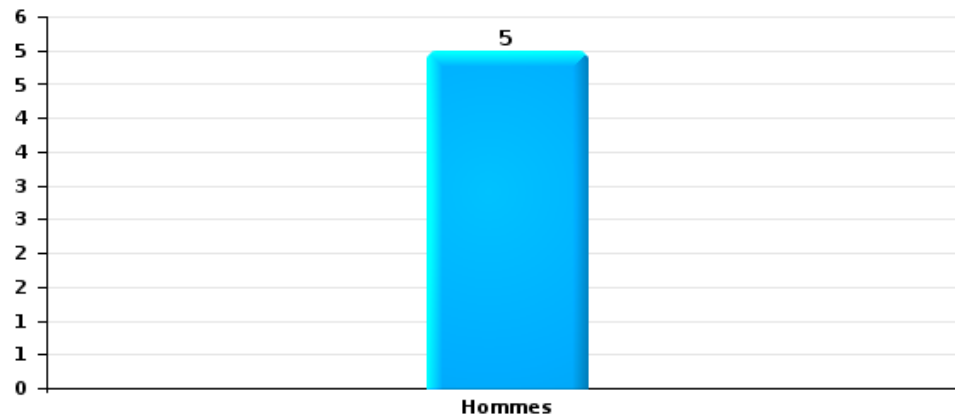
Vol de vélo

Nombre de suspects-fait selon le sexe



Vol à la tire

Nombre de suspects-fait selon le sexe







### 2.3. Nombre de suspects-fait selon l'âge des suspects identifiés (TOP 5 des catégories principales)

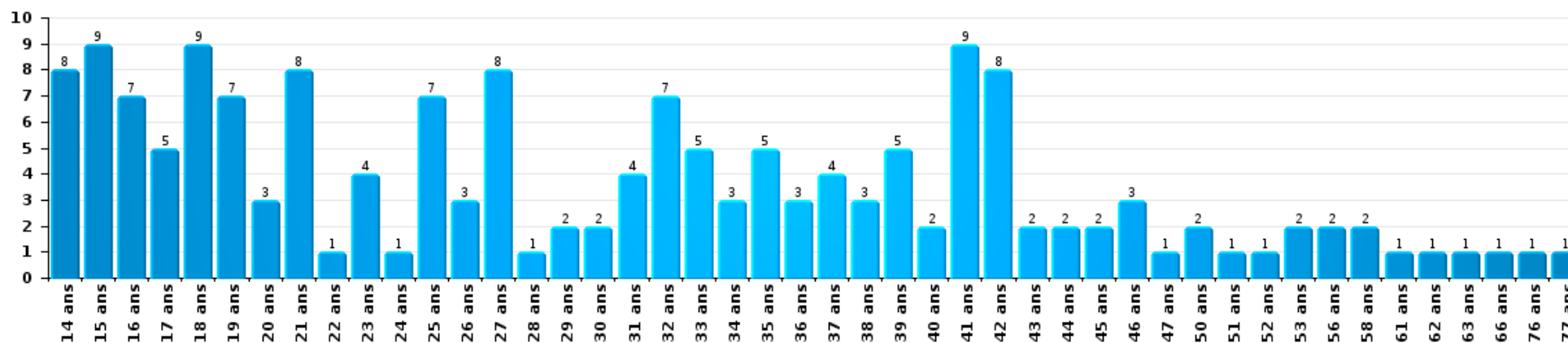
1) Lorsqu'un même suspect a commis plusieurs faits durant la période considérée, il est aussi comptabilisé plusieurs fois, qu'il ait le même âge ou non – 2) Les suspects au-dessous de 14 ans et à partir de 90 ans ne sont pas repris dans le tableau (voir également la note méthodologique)

#### OTTIGNIES - LOUVAIN-LA-NEUVE

2023

#### Vol et extorsion

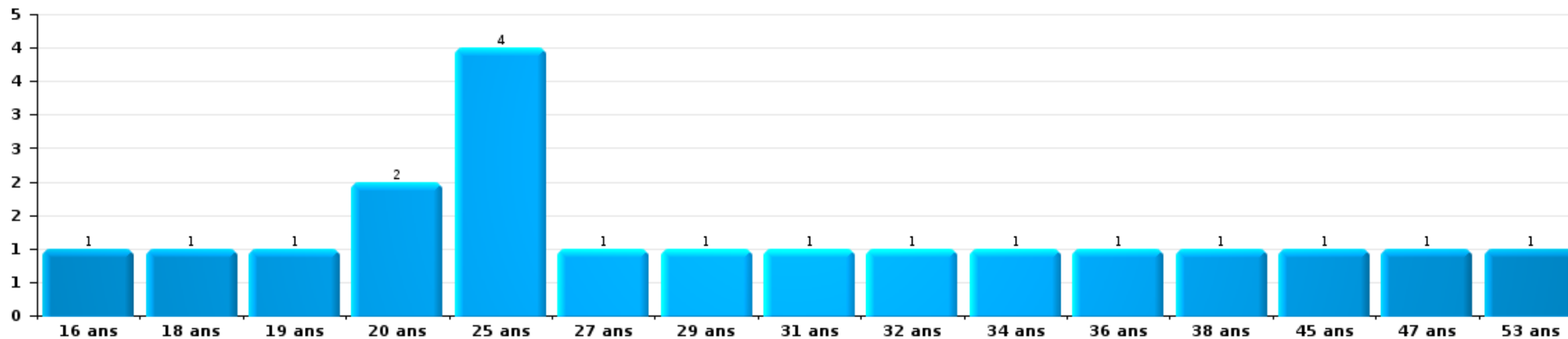
Nombre de suspects-fait par âge (chronologique)





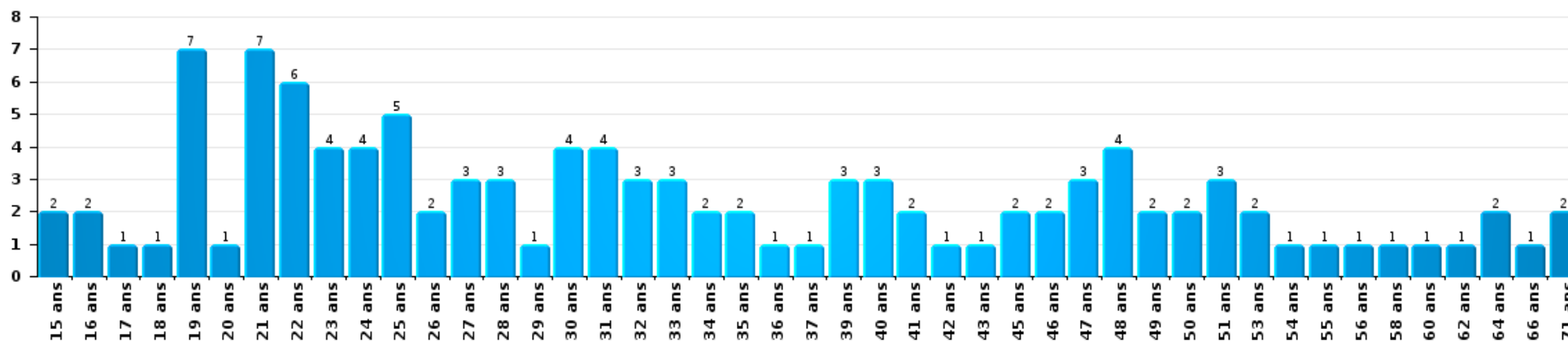
Dégradation de la propriété

Nombre de suspects-fait par âge (chronologique)



Infr. contre l'intégrité physique

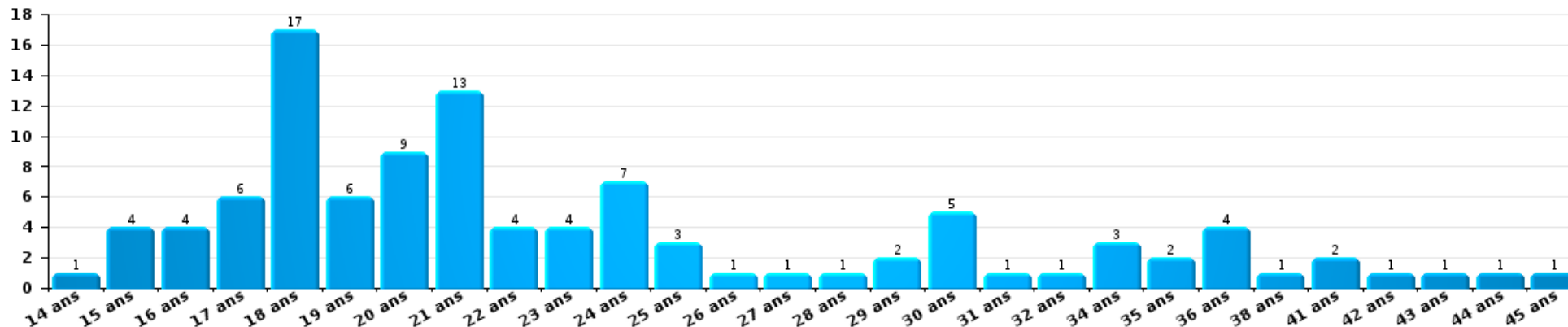
Nombre de suspects-fait par âge (chronologique)





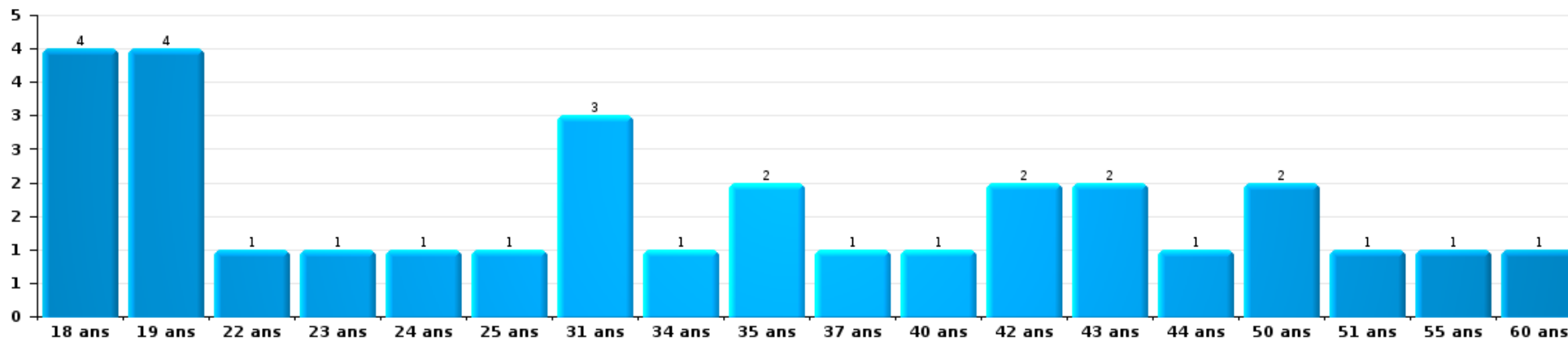
Drogues

Nombre de suspects-fait par âge (chronologique)



Fraude

Nombre de suspects-fait par âge (chronologique)





## 2.4. Nombre de suspects-fait selon l'âge des suspects identifiés (TOP 5 des figures criminelles)

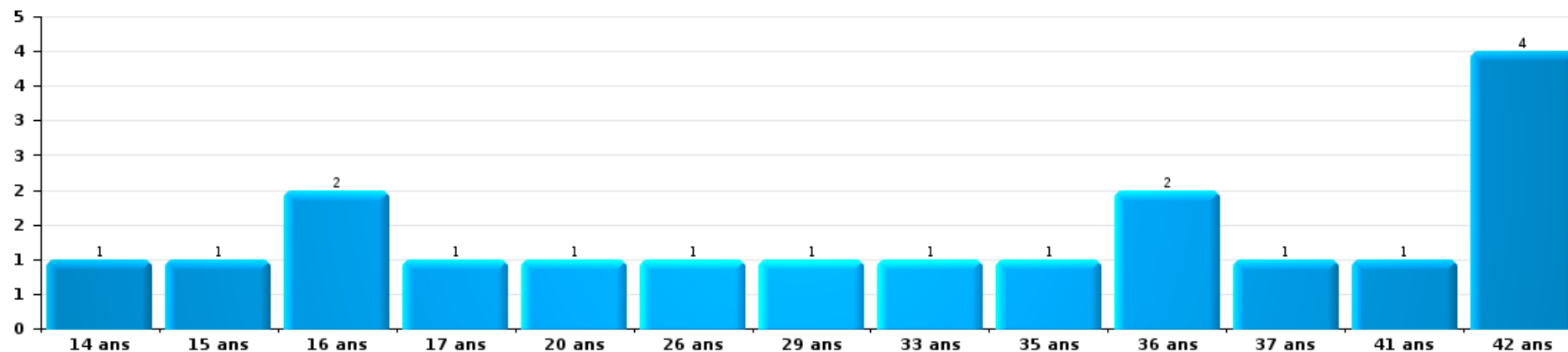
1) Lorsqu'un même suspect a commis plusieurs faits durant la période considérée, il est aussi comptabilisé plusieurs fois, qu'il ait le même âge ou non - 2) Les suspects au-dessous de 14 ans et à partir de 90 ans ne sont pas repris dans le tableau (voir également la note méthodologique)

### OTTIGNIES - LOUVAIN-LA-NEUVE

2023

#### Cambrilage dans bâtiment (total)

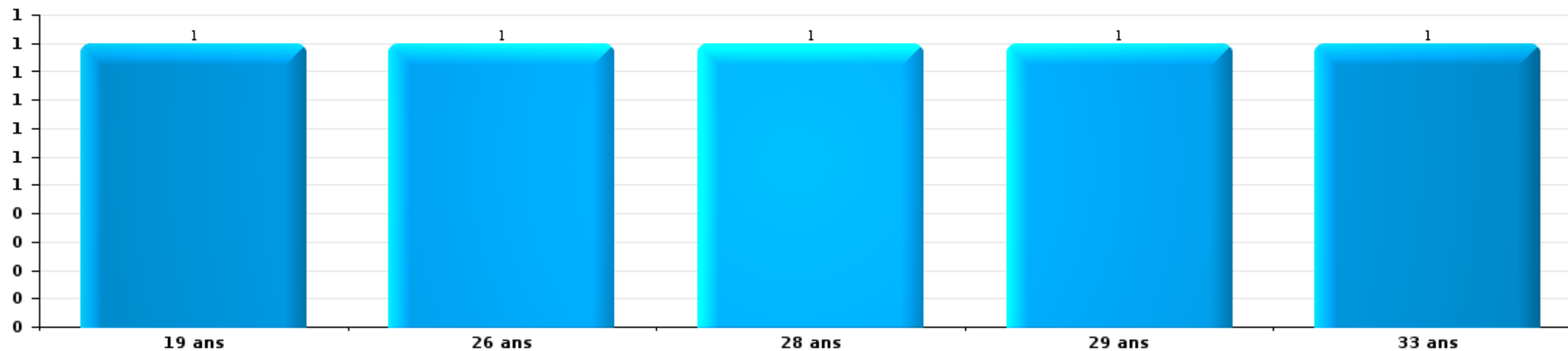
Nombre de suspects-fait par âge (chronologique)





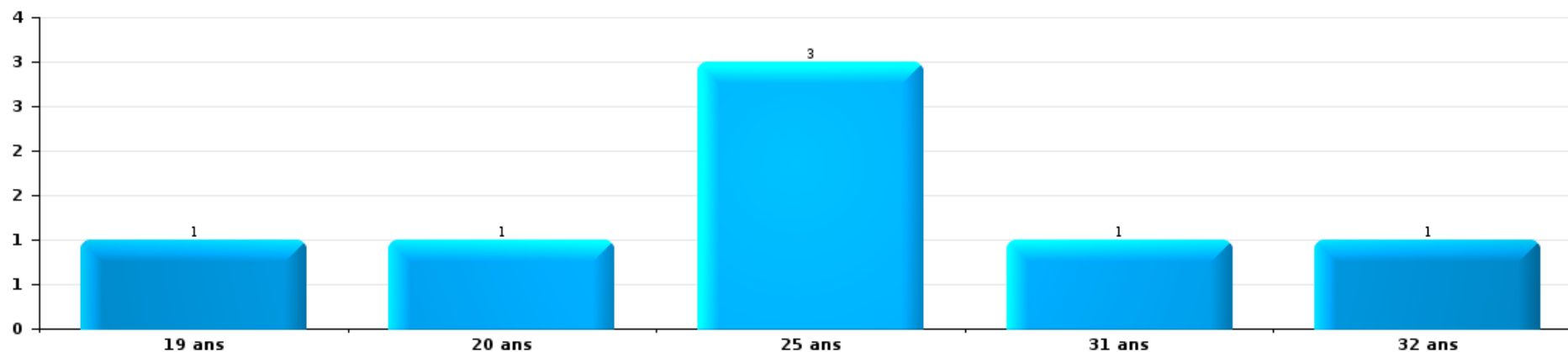
Vol dans ou sur un véhicule

Nombre de suspects-fait par âge (chronologique)



Dégradation de voiture

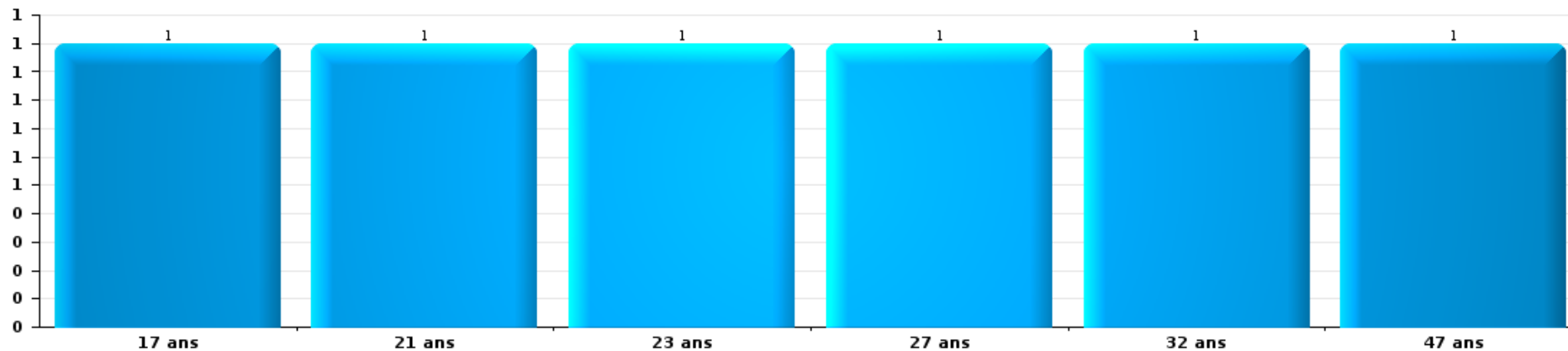
Nombre de suspects-fait par âge (chronologique)





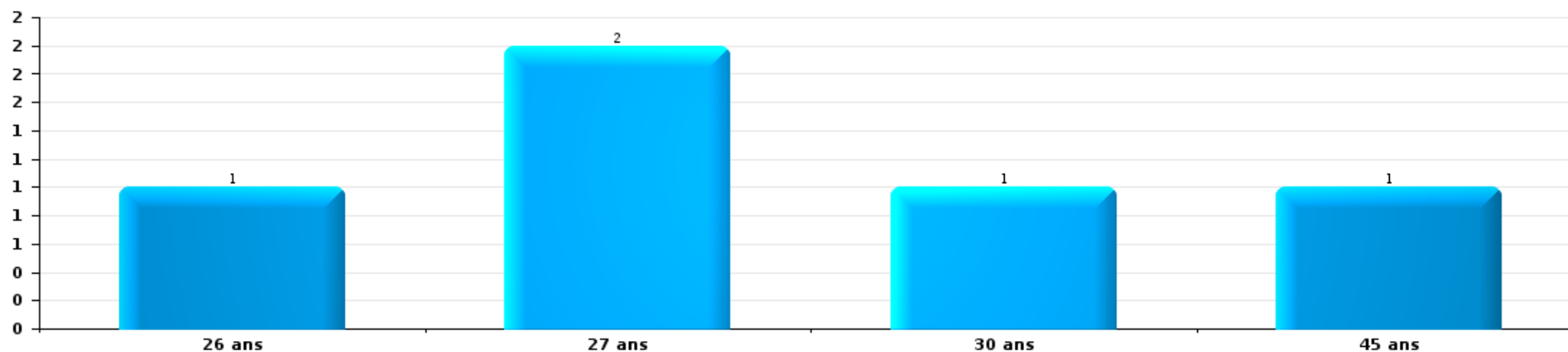
Vol de vélo

Nombre de suspects-fait par âge (chronologique)



Vol à la tire

Nombre de suspects-fait par âge (chronologique)



# ***STATISTIQUES POLICIERES DE CRIMINALITE***

---

***LIEU DE PERPETRATION: ZONE DE POLICE***

**OTTIGNIES - LOUVAIN-LA-NEUVE**

***ANNEXE I: DETAIL PAR CATEGORIE DE DELIT  
CODE PENAL***



**OTTIGNIES - LOUVAIN-LA-NEUVE**

**Infraction Code pénal**

**Infr. contre l'intégrité physique**

			2000	2013	2014	2015	2016	2017	2018	2019	2020	2021	2022	2023
Assassinat	Suite à incendie volontaire / explosion	Acc.			1									
	Autres	Tent.												1
		Sous-total			1									
Meurtre	Parricide (meurtre)	Tent.				1				1				
	Empoisonnement (meurtre)	Tent.					1			1	1		1	
	Autres	Tent.		2	4		5	1		1	2	1	1	
		Sous-total		2	4	1	6	1		3	3	1	2	
Torture et maltraitance	Torture	Acc.						2						
	Traitement inhumain	Acc.						1			1			
	Traitement dégradant	Acc.			1				2	3	1	1	1	
	Non spécifié	Acc.				1		1						
		Sous-total			1		1	3	3	3	2	1	1	
Coups et/ou blessures vol. en sphère familiale	Entre partenaires ou ex-partenaires	Acc.	14	47	62	48	37	33	33	47	44	49	42	43
	Lors d'un différend familial en général	Tent.						1						
	Par les parents envers un mineur	Acc.	29	11	2	8	5	9	5	6	5	3	4	5
	Par les parents envers personne vulnérable	Acc.									1			
	Envers les parents	Acc.		6	2	2	4	4		6	3	5	1	8
	Envers d'autres ascendants directs ou collatéraux	Acc.		2	3		1	2	2	1	1	1	2	1
		Sous-total	43	66	69	58	47	49	40	60	54	58	49	57





**Infr. contre l'intégrité physique**

			2000	2013	2014	2015	2016	2017	2018	2019	2020	2021	2022	2023	
<b>Coups et/ou blessures vol. hors sphère familiale</b>	Bagarres (=coups réciproques)	Acc.	34	33	38	40	35	23	27	23	21	31	24	35	
	Coups envers fonctionnaire de police	Acc.	1	3	3	5		1	1	5	5	3	2	2	
	Envers un mineur par une pers. ayant autorité	Acc.	2	4	1	2	3	3	3	3	2	3	1		2
	Envers un mineur qualité de l'auteur inconnue	Acc.	5	3	5	5	4	4	5	5	8	3	6	4	
	Envers pers. vulnérable par pers. ayant autorité	Acc.				1				1		1	2		
	Envers pers. vulnérable (qualité auteur inconnue)	Acc.				2		1	1				1	2	
	Envers un mineur par cohabitant sans rel. Autorité	Acc.													1
	Coups envers personnel transport public	Acc.		6	5	9	5	6	1	5	4	6	4	4	2
	Coups envers personnel autre service public	Acc.			3		1		4	2		2	1		
	Coups envers profession médicale	Acc.							1				1	1	
	Coups envers personnel institut d'enseignement	Acc.					1						1		
	Non spécifié	Acc.	92	132	143	138	121	127	112	114	69	92	102	82	
	Tent.	15	1			2			1		1				
	<b>Sous-total</b>	<b>149</b>	<b>182</b>	<b>198</b>	<b>202</b>	<b>172</b>	<b>166</b>	<b>155</b>	<b>157</b>	<b>111</b>	<b>141</b>	<b>143</b>	<b>130</b>		
<b>Abstention coupable</b>	Acc.	1	1		1			2		3		2	3		
	<b>Sous-total</b>	<b>1</b>	<b>1</b>		<b>1</b>			<b>2</b>		<b>3</b>		<b>2</b>	<b>3</b>		
<b>Autres infr. volontaires. c/ l'intégrité phys.</b>	Privation de soins à enfant ou personne vulnérable	Acc.			1	1					2			1	
	Délaissement d'enfant ou personne vulnérable	Acc.		1		2	1		2	1				1	
	Abandon d'enfant dans le besoin	Acc.	1	2	7				1			1		1	
	Administration substances nuisibles	Acc.											1		
	Empoisonnement de denrées	Acc.								1		1			
	Entrave méchante à la circulation	Acc.	3	3	2	9	5	4	10	10	12	8	11	8	
	Voies de faits et violences légères	Acc.	11	11	16	19	18	30	32	26	17	24	28	29	
	<b>Sous-total</b>	<b>15</b>	<b>17</b>	<b>26</b>	<b>31</b>	<b>24</b>	<b>34</b>	<b>45</b>	<b>38</b>	<b>31</b>	<b>34</b>	<b>40</b>	<b>40</b>		
<b>Infr. involontaires contre l'intégrité physique</b>	Homicides involontaires	Acc.	1		1					1					
	Coups et/ou blessures involontaires	Acc.	11	1	2	2	2	3	3	4	5	4	2	3	
		Tent.	2												
	Abstention d'entretien enfant/personne vulnérable	Acc.		1									1	1	
	Morsure de chien	Acc.		1	1	6	2	5	5	2	4	5	8	12	
	<b>Sous-total</b>	<b>14</b>	<b>3</b>	<b>4</b>	<b>8</b>	<b>4</b>	<b>8</b>	<b>8</b>	<b>8</b>	<b>7</b>	<b>9</b>	<b>9</b>	<b>11</b>	<b>16</b>	
	<b>Total</b>	<b>222</b>	<b>271</b>	<b>303</b>	<b>301</b>	<b>254</b>	<b>263</b>	<b>251</b>	<b>271</b>	<b>210</b>	<b>246</b>	<b>249</b>	<b>244</b>		



Infr. contre la liberté individuelle

			2000	2013	2014	2015	2016	2017	2018	2019	2020	2021	2022	2023	
Prise d'otages	Acc.		1												
	Sous-total		1												
Enlèvement de mineur ou personne vulnérable	Enlèvement parental	Acc.		1	1	1		3				1		1	
		Tent.				1	2				1			1	
	Autre enlèvement	Acc.	1		2										
		Tent.	1			1	1							2	
	Sous-total		2	1	3	3	1	5			1	1	2	2	
Détenition par un particulier	Acc.		2	4	3	3	5	1	2	2	2	2	1	3	
	Tent.			1	1	1							2		
	Sous-total		2	5	4	4	5	1	2	2	2	2	3	3	
	Total		5	6	7	7	6	6	2	2	3	3	5	5	



Infr. contre les mœurs

			2000	2013	2014	2015	2016	2017	2018	2019	2020	2021	2022	2023	
Viol n'ayant pas causé la mort	Victime < 10a	Acc.	5		2		1	2			1				
		Tent.							1						
	Victime 10a - 14a	Acc.	1	1	2		2	5				3			
		Tent.	1												
	Victime 14a - 16a	Acc.	1	4					3	1	3	3	2		
		Acc.				2	1	1	1	2	4	1	2	2	
	Victime majeure	Acc.	5	12	12	7	7	9	10	10	15	6	14	8	
		Tent.	3	1		3	2	3	1	1	1	2	1		
Victime âge inconnu	Acc.						1								
<b>Sous-total</b>			<b>16</b>	<b>18</b>	<b>16</b>	<b>12</b>	<b>13</b>	<b>24</b>	<b>15</b>	<b>23</b>	<b>16</b>	<b>19</b>	<b>10</b>		
Viol avec conséquence inconnue	Acc.	4						1							
	Tent.	2													
	<b>Sous-total</b>	<b>6</b>						<b>1</b>							
Viol n'ayant pas causé la mort (nvCPS)	Victime < 16a	Acc.										1	6	5	
	Victime 16a - 18a	Acc.								1			1		
		Tent.												1	
	Victime majeure	Acc.											2	10	13
		Tent.													2
<b>Sous-total</b>										<b>1</b>	<b>3</b>	<b>17</b>	<b>21</b>		
Attentat à la pudeur avec violence / menace	Victime < 16a	Acc.	2	1	2		3	4	2	2	3	2			
	Victime 16a - 18a	Acc.							3		1				
	Victime majeure	Acc.	2	4	6	5	4	6	15	9	5	11	6		
	<b>Sous-total</b>			<b>4</b>	<b>5</b>	<b>8</b>	<b>5</b>	<b>7</b>	<b>10</b>	<b>20</b>	<b>11</b>	<b>9</b>	<b>13</b>	<b>6</b>	
Attentat à la pudeur sans violence / menace	Victime < 16a	Acc.	8	5	5	1	5	5	2	3	7	7			
	Tent.	1													
	Victime 16a - 18a	Acc.						2	1	1	1	1	1		
	Victime âge inconnu	Acc.	1		3	4		3	1	3	1	7	6		
<b>Sous-total</b>			<b>10</b>	<b>5</b>	<b>8</b>	<b>5</b>	<b>5</b>	<b>10</b>	<b>4</b>	<b>7</b>	<b>9</b>	<b>15</b>	<b>7</b>		
Attentat à la pudeur non spécifié	Acc.	1		1											
	<b>Sous-total</b>	<b>1</b>		<b>1</b>											
Atteinte intégrité sexuelle sans mort (nvCPS)	Victime < 16a	Acc.											1	2	
	Victime 16a - 18a	Acc.									1	2	3	3	
		Acc.									1		4	18	17
	<b>Sous-total</b>									<b>1</b>	<b>1</b>	<b>6</b>	<b>22</b>	<b>22</b>	



**Infr. contre les mœurs**

			2000	2013	2014	2015	2016	2017	2018	2019	2020	2021	2022	2023
Pornographie enfantine	Détention	Acc.					9	4	1	3	1	1	1	
	Distribution	Acc.			1	4		3	3	3	6	3		
	Accès pornographie enfantine via technologie	Acc.						1	1		1		1	
	Non spécifié	Acc.				1								
		Sous-total			1	5	9	8	5	6	8	4	2	
Pornographie		Acc.		1										
		Sous-total		1										
Incitation à la débauche	Victime mineure	Acc.	1			1		2			2			
		Tent.					1							
	Autre publicité pour débauche	Acc.								1				
		Sous-total	1			1	1	2		1	2			
Exploitation de la débauche d'autrui	Victime majeure	Acc.										1		
		Sous-total										1		
Outrage public aux bonnes mœurs	Actions (exhibitionnisme, etc.)	Acc.	17	18	18	15	13	18	12	5	20	17	6	
		Tent.	1							1				
	Ecrits, images, objets	Acc.	5	2		2	9		2		1			
		Tent.	2											
	Exhibitionnisme (nvCPS)	Acc.												20
	Contenu pornographique extrême ou violent (nvCPS)	Acc.												2
	Non spécifié	Acc.	2				1		1					
		Sous-total	27	20	18	17	23	18	15	6	21	17	6	22
Voyeurisme	Observation/enregistrement de nudité ou intimité	Acc.		2	1	3	1	1	2	3	1	4	3	
	Diffusion enregistrement nudité ou intimité	Acc.						2	1	1		1		
		Sous-total		2	1	3	1	3	3	4	1	5	3	
Voyeurisme direct (nvCPS)	Victime majeure	Acc.											1	
		Sous-total											1	
Voyeurisme via moyen technique ou autre (nvCPS)	Victime 16a - 18a	Acc.												1
	Victime majeure	Acc.											4	2
		Sous-total										4	3	
Diffusion contenu sex. but méchant/lucrat. (nvCPS)	Victime < 16a	Acc.												1
	Victime majeure	Acc.											3	2
		Sous-total										3	3	



Infr. contre les mœurs

			2000	2013	2014	2015	2016	2017	2018	2019	2020	2021	2022	2023	
Grooming (contact par ICT avec mineur < 16 ans)		Acc.									1				
		Tent.												1	
		Sous-total										1		1	
Images d'abus sexuels de mineurs (nvCPS)	Production/diffusion images abus sexuels (nvCPS)	Acc.											1	1	
		Tent.													
		Sous-total												1	1
		Total	65	51	53	48	59	76	62	60	68	83	83	72	



**Infr. contre autres valeurs morales et sentiments**

			2000	2013	2014	2015	2016	2017	2018	2019	2020	2021	2022	2023	
Harcèlement	Harcèlement par téléphone (OLD)	Acc.	1												
		Acc.	1	59	60	74	53	58	72	91	66	66	57	68	
	Sous-total	2	59	60	74	53	58	72	91	66	66	57	68		
Violation de sépulture		Acc.									2				
		Sous-total									2				
Violation du secret professionnel		Acc.			1	1		2			1	1		2	
		Sous-total			1	1		2			1	1		2	
Atteinte à l'honneur	Calomnie et diffamation	Acc.	10	12	11	15	9	4	20	14	20	18	15	14	
		Tent.	2												
	Déclaration calomnieuse	Acc.	3	1					1	1			1		
		Tent.							1						
	Imputation calomnieuse	Acc.	2	1			2		2	2	2		1	1	1
		Acc.									1	2		3	
Injures (Délit)	Acc.	7	19	22	17	7	12	17	17	17	9	9	12	9	
	Sous-total	24	33	33	32	18	16	41	35	31	28	32	24		
Via privée	Violation de domicile par un particulier	Acc.	8	4	5	7	5	1	4	2	4	3	1	5	
		Tent.			1									1	
	Violation du secret des lettres	Acc.			3			3	1	1					
Sous-total	8	4	5	11	5	1	7	3	5	3	1	6			
Libre exercice des cultes		Acc.	2												
		Sous-total	2												
Tapage nocturne		Acc.	20	55	49	5	16	3	2	5	11	13	18	14	
		Tent.	5												
	Sous-total	25	55	49	5	16	3	2	5	11	13	18	14		
Violation de communication par particulier		Acc.							1		1				
		Sous-total							1		1				
Abus faiblesses de personnes		Acc.			1					1	3	1			
		Tent.								1					
	Sous-total			1					2	3	1				
Cyberlokkng (leurre de mineur par ICT)		Acc.						1	1						
		Sous-total						1	1						



Infr. contre autres valeurs morales et sentiments

			2000	2013	2014	2015	2016	2017	2018	2019	2020	2021	2022	2023
Occupation bien d'autrui (squatter)	Pénétrer / occuper / séjourner (bien non habité)	Acc.							3	1	3	1	2	19
	Pénétrer / occuper / séjourner (bien habité)	Acc.											1	3
		Sous-total							3	1	3	1	3	22
		Total	61	151	149	123	92	81	127	137	123	113	111	136



Infr. relative au statut juridique de l'enfant

			2000	2013	2014	2015	2016	2017	2018	2019	2020	2021	2022	2023
Non-représentation d'enfants	Par les parents	Acc.	16	22	18	19	22	28	29	42	19	26	34	20
	Par une personne qui en a la charge	Acc.								1		1	1	
		Sous-total	16	22	18	19	22	28	29	43	19	27	35	20
Non spécifié		Acc.		1						1				
		Sous-total		1						1				
		Total	16	23	18	19	22	28	29	44	19	27	35	20





**Vol et extorsion**

			2000	2013	2014	2015	2016	2017	2018	2019	2020	2021	2022	2023
Vol avec circ. aggr.	Avec violence	Acc.	24	31	27	26	23	16	15	13	16	17	15	13
		Tent.	7	6	5	1	5	4	3	1	3	2	2	
	Sans violence	Acc.	262	374	331	363	408	355	307	224	152	172	174	153
		Tent.	188	127	121	118	147	153	114	89	59	90	72	84
Sous-total			481	538	484	508	583	528	439	327	230	281	263	250
Vol sans circ. aggr.	Avec violence	Acc.	7	38	35	29	25	23	14	21	18	17	22	7
		Tent.	9	3	2	1	3	1	2	4	1		6	1
	Sans violence, Vol à la tire	Acc.	12	107	81	73	49	62	54	43	18	26	42	37
		Tent.	1		2							1		
	Sans violence, Vol d'usage	Acc.		2	3	3		2	1				1	1
		Acc.	9	11	7	17	9	5	15	9	6	9	2	7
	Sans violence, Vol domestique	Tent.	2				1							
		Acc.	793	892	784	714	770	776	570	583	382	454	427	519
	Sans violence	Tent.	115	20	16	10	11	23	8	8	6	14	6	8
		Sous-total	948	1.073	930	847	868	892	664	668	431	521	506	580
Vol non spécifié	Acc.	425	1	2	4	3	2	6	3	3	1	5	2	
		121												
	Sous-total	546	1	2	4	3	2	6	3	3	1	5	2	
Extorsion	Acc.	4	12	10	6	7	10	4	10	5	6	5	6	
		2	5	2	4	4	6	4	4	2	3	1	9	
	Sous-total	6	17	12	10	11	16	8	14	7	9	6	15	
Total			1.981	1.629	1.428	1.369	1.465	1.438	1.117	1.012	671	812	780	847



**Fraude**

			2000	2013	2014	2015	2016	2017	2018	2019	2020	2021	2022	2023
Blanchiment d'argent	Acc.				1	1	1	1		2	5	3	1	8
	Sous-total			1	1	1	1	1		2	5	3	1	8
Recel	Recel simple	Acc.	1	7	6	7	5	7	3	3	3	5	5	7
	Recel qualifié	Acc.		2	1	2	1		1		1			
	Non spécifié	Acc.	3											
	Sous-total		4	9	7	9	6	7	4	3	4	5	5	7
Grivèlerie	Carburant / lubrifiant	Acc.	48	9	2	24	6	8	16	4	1	1		1
		Tent.	7											
	Boissons et aliments	Acc.		4		7	8	2	7	4	5		4	3
	Voiture de location	Acc.	2	1	1		2		1	1		1	1	
	Logements	Acc.						1					1	
Sous-total		57	14	3	31	16	11	24	9	6	2	6	4	
Détournement et destruction frauduleuse	Cel frauduleux	Acc.	85	7	13	11	15	17	5	8	2	8	5	8
	D'argent, de papiers, etc.	Acc.	1				1	1	1					
	D'objets saisis	Acc.		1	1			1	1	1				
	Non spécifié	Acc.	34	1	1		1				1			
Sous-total		120	9	15	11	16	19	7	10	3	8	5	8	
Escoquerie	Fraude par internet	Acc.		24	40	36	36	36	39	54	58	71	91	94
		Tent.		16	19	20	7	12	16	13	16	21	7	6
	Escoquerie sans internet	Acc.		21	21	26	31	21	28	26	17	29	36	23
		Tent.		4	10	8	8	4	8	12	3	16	14	5
	Non spécifié	Acc.	10											
		Tent.	6											
Sous-total		16	65	90	90	82	73	91	105	94	137	148	128	
Tromperie	Marchandises vendues / travail fourni	Acc.	1		1	2	1						1	1
	Endossement frauduleux de factures	Acc.				1		1						
		Tent.					1							
Sous-total		1		1	3	2	1						1	1
Abus de confiance et infr. apparentées	Abus de confiance	Acc.	19	20	25	19	16	19	21	17	14	19	22	13
		Tent.	1											
	Abus des faiblesses	Acc.		1	1	3		3	5	1	5	6	8	3
		Tent.		1										
Sous-total		20	22	26	22	16	22	26	18	19	25	30	16	



**Fraude**

			2000	2013	2014	2015	2016	2017	2018	2019	2020	2021	2022	2023
Abus de biens sociaux	Par des sociétés	Acc.			1									
	Par des A.S.B.L.	Acc.				1								
	Non spécifié	Acc.			1									
	Autres	Acc.			30	1								
		Sous-total		1	31	2								
Infr. liées à l'insolvabilité	Par le débiteur	Acc.		1				1						
	Non spécifié	Acc.			2		1	1	2					
		Sous-total		1	2		1	2	2					
Insolvabilité frauduleuse		Acc.							2					
		Sous-total							2					
Chèques sans provision		Acc.	4											
		Tent.	1											
		Sous-total	5											
		Total	223	120	146	198	142	136	156	147	131	180	196	172



Dégradation de la propriété

			2000	2013	2014	2015	2016	2017	2018	2019	2020	2021	2022	2023
Incendie volontaire	Dans lieu habité (de jour)	Acc.	1	1						1		1		
	Dans lieu habité (de nuit)	Acc.			1	1	3	1	2				2	5
		Tent.			1									
	Dans un autre lieu (de jour)	Acc.				3	2	3	2		4	4	1	1
	Dans un autre lieu (de nuit)	Acc.	4	2	8	8	6	11	7	5	3	9	5	3
		Tent.		1										1
	Dans un autre lieu (moment indéterminé)	Acc.	1	1	1	1				1			1	
	Non spécifié	Acc.	5											
		Sous-total	11	5	11	13	10	17	10	9	7	15	9	9
Incendie involontaire		Acc.	14	8	13	5	9	8	6	3	5	3	11	14
		Tent.	6											
		Sous-total	20	8	13	5	9	8	6	3	5	3	11	14
Destruction, dénaturaton, dégradation	Avec circ. aggr.	Acc.	42	1		3	1		1	1	1			1
		Tent.	58											
	Non spécifié	Acc.	103											
		Sous-total	203	1		3	1		1	1	1			1
Vandalisme	Sur véhicules	Acc.	147	188	147	147	131	134	149	99	55	103	85	78
		Tent.	1											
	Sur autres biens mobiliers	Acc.	50	21	15	14	12	15	14	14	11	8	8	12
		Tent.	1											
	Graffitis	Acc.	2	25	22	13	46	62	24	16	6	10	14	11
	Autres détériorations sur biens immobiliers	Acc.	58	142	122	103	98	122	70	57	48	83	55	61
	Dégradation de clôture	Acc.	1	3	4	4	3	1	8	1	4	2	2	2
		Sous-total	260	379	310	281	290	334	265	187	124	206	164	164
		Total	494	393	334	302	310	359	282	200	137	224	184	188



Infr. contre la Sécurité de l'Etat

			2000	2013	2014	2015	2016	2017	2018	2019	2020	2021	2022	2023
Sûreté intérieure de l'Etat	Acc.					2								
	Sous-total					2								
Terrorisme	Groupe terroriste	Acc.		1				2		1				
	Infractions terroristes particulières	Acc.						1						
	Sous-total			1				3		1				
Total				1		2		3		1				



Infr. contre la sécurité publique

			2000	2013	2014	2015	2016	2017	2018	2019	2020	2021	2022	2023
Organisation criminelle	Acc.			1		1		2	1		1			1
	Sous-total			1		1		2	1		1			1
Association de malfaiteurs	Acc.			3	1	3	3	7	5	2	3	3	2	1
	Sous-total			3	1	3	3	7	5	2	3	3	2	1
Evasion de prisonniers	Evasion simple	Acc.	1		1	2			3	1		1		
	Non-entrée de congé	Acc.			1									
	Non-respect surveillance électronique	Acc.		1	4	1	1		9	5	2	2	1	
	Sous-total		1	1	6	3	1		12	6	2	3	1	
Menaces	Menace d'attentat	Acc.			1	1	3				7	1	1	
	Verbales	Acc.	86	37	41	54	33	40	44	47	23	41	33	37
		Tent.	8											
	Ecrites	Acc.	8	8	14	9	9	13	11	12	15	18	15	12
		Tent.	3											
	Par gestes, emblèmes	Acc.	15	18	30	39	18	29	24	24	13	26	29	28
		Tent.	10											
	Alerte à la bombe	Acc.			1			1		6	1	1		
	Non spécifié	Acc.	5	2			1							
		Tent.	1											
Sous-total		136	65	87	103	64	83	79	89	59	87	78	77	
Total			137	70	94	110	68	92	97	97	65	93	81	79



Infr. contre l'autorité publique

			2000	2013	2014	2015	2016	2017	2018	2019	2020	2021	2022	2023	
Violence c/ personnes investies autorité publique	Acc.		1		1	2	2	3	2			6	1		
	Sous-total		1		1	2	2	3	2			6	1		
Rébellion	Rébellion armée	Acc.	2	2	1	4	1		3	4	3	2	2		
	Rébellion non armée	Acc.	11	12	8	16	12	9	13	15	11	13	15	6	
	Non spécifié	Acc.	2	1			1	1							
		Tent.	2												
	Sous-total		17	15	9	20	14	10	16	19	14	15	17	6	
Outrages	Acc.		19	18	15	18	20	20	5	24	30	52	35	25	
	Tent.		1												
	Sous-total		20	18	15	18	20	20	5	24	30	52	35	25	
Autres infractions	Bris de scellés	Acc.				1			1				1		
	Sous-total					1			1				1		
	Total		38	33	25	40	37	33	24	43	44	73	54	31	



Infr. contre la foi publique

			2000	2013	2014	2015	2016	2017	2018	2019	2020	2021	2022	2023
Faux en écritures	Faux en écritures	Acc.	16	7	18	10	14	15	14	8	9	3	14	8
		Tent.	5											
	Usage de faux en écrit. et écrit. falsifiées	Acc.	13	8	15	23	10	17	15	11	10	4	16	36
		Tent.			1	1								
	<b>Sous-total</b>		<b>34</b>	<b>15</b>	<b>34</b>	<b>33</b>	<b>25</b>	<b>32</b>	<b>29</b>	<b>19</b>	<b>19</b>	<b>7</b>	<b>30</b>	<b>44</b>
Usurpation	Immixtion dans fonctions publiques	Acc.	2					1	1	1	2		1	
	De fonctions	Acc.				1	1					1		1
	De titres	Acc.											1	
	De grades	Acc.										1		
	De costumes, de décorations, etc.	Acc.										1		
	De nom	Acc.	6	26	24	37	33	28	20	24	26	31	35	19
		Tent.							1				1	
	Non spécifié	Acc.				1								
<b>Sous-total</b>		<b>8</b>	<b>26</b>	<b>24</b>	<b>38</b>	<b>34</b>	<b>30</b>	<b>22</b>	<b>25</b>	<b>28</b>	<b>34</b>	<b>38</b>	<b>20</b>	
Contrefaçon / falsification	Contrefaçon	Acc.	1	4	1			1	2	7	1	1	5	1
	Falsification	Acc.	2	1	1	1		1						
	<b>Sous-total</b>		<b>3</b>	<b>5</b>	<b>2</b>	<b>1</b>	<b>1</b>	<b>1</b>	<b>3</b>	<b>7</b>	<b>1</b>	<b>1</b>	<b>5</b>	<b>1</b>
Fausses monnaies	Emission	Acc.	3	1	1	5	2		2				2	1
		Tent.				1								
	Non spécifié	Acc.	8											
	Autres	Acc.	11	10		4	5	2	1	2	4			
		Tent.	3										1	
<b>Sous-total</b>		<b>25</b>	<b>11</b>	<b>1</b>	<b>9</b>	<b>8</b>	<b>2</b>	<b>3</b>	<b>2</b>	<b>4</b>	<b>1</b>	<b>2</b>	<b>1</b>	
Faux en justice	Fausses déclarations	Acc.		3	1	3	1	1	1	2			2	1
<b>Sous-total</b>			<b>3</b>	<b>1</b>	<b>3</b>	<b>1</b>	<b>1</b>	<b>1</b>	<b>1</b>	<b>2</b>			<b>2</b>	<b>1</b>
<b>Total</b>		<b>70</b>	<b>60</b>	<b>62</b>	<b>84</b>	<b>69</b>	<b>66</b>	<b>58</b>	<b>55</b>	<b>52</b>	<b>43</b>	<b>77</b>	<b>67</b>	





**OTTIGNIES - LOUVAIN-LA-NEUVE**

**Infraction Code pénal**

**Infr. contre la famille**

		2000	2013	2014	2015	2016	2017	2018	2019	2020	2021	2022	2023
Bigamie	Acc.	1						1					
	Sous-total	1						1					
Abandon de famille	Acc.	4			2	2	2	1				1	
	Sous-total	4			2	2	2	1				1	
Refus du droit aux relations personnelles	Acc.	37	9	19	20	18	12	6	10	10	8	8	5
	Sous-total	37	9	19	20	18	12	6	10	10	8	8	5
Non-acquittement pension alimentaire	Acc.	8	3	6	3	5	5	3	1	2	2	3	
	Sous-total	8	3	6	3	5	5	3	1	2	2	3	
Non spécifié	Acc.		1			1							
	Sous-total		1			1							
<b>Total</b>		<b>50</b>	<b>13</b>	<b>25</b>	<b>25</b>	<b>26</b>	<b>19</b>	<b>11</b>	<b>11</b>	<b>12</b>	<b>10</b>	<b>12</b>	<b>5</b>

**Criminalité informatique**

		2000	2013	2014	2015	2016	2017	2018	2019	2020	2021	2022	2023
Hacking	Acc.		10	5	9	5	8	3	9	7	10	5	7
	Tent.		1	1				1					
	Sous-total		11	6	9	5	8	4	9	7	10	5	7
Faux en informatique	Acc.			2	1		1	1		1			
	Sous-total			2	1		1	1		1			
Fraude informatique	Acc.		43	32	55	35	75	79	125	105	173	201	191
	Tent.		8	3	2	3	3	7	6	8	11	11	7
	Sous-total		51	35	57	38	78	86	131	113	184	212	198
Sabotage	Acc.		3	8	2	3	6	1		2			2
	Tent.		1										
	Sous-total		4	8	2	3	6	1		2			2
<b>Total</b>			<b>66</b>	<b>51</b>	<b>69</b>	<b>46</b>	<b>93</b>	<b>92</b>	<b>140</b>	<b>123</b>	<b>194</b>	<b>217</b>	<b>207</b>



Exercice illégal de l'autorité publique

		2000	2013	2014	2015	2016	2017	2018	2019	2020	2021	2022	2023
<b>Corruption publique</b>	Acc.				1		1						
	Sous-total				1		1						
<b>Actes arbitraires</b>	Acc.									1			
	Sous-total									1			
<b>Abus de l'autorité</b>	Acc.			1			1				2		
	Sous-total			1			1				2		
<b>Ministres des cultes</b>	Acc.			1									
	Sous-total			1									
<b>Violation de communication par fonctionnaire</b>	Acc.										1		
	Sous-total										1		
	<b>Total</b>			2	1		2			1	3		

Marchand de sommeil

		2000	2013	2014	2015	2016	2017	2018	2019	2020	2021	2022	2023
<b>Sans circ. aggr.</b>	Acc.								1	1		1	
	Sous-total								1	1		1	
	<b>Total</b>								1	1		1	

Traite des êtres humains

		2000	2013	2014	2015	2016	2017	2018	2019	2020	2021	2022	2023
<b>Exploitation économique</b>	Acc.		2			1	2		2				5
	Sous-total		2			1	2		2				5
	<b>Total</b>		2			1	2		2				5

Provocation crime ou délits

		2000	2013	2014	2015	2016	2017	2018	2019	2020	2021	2022	2023
<b>Provocation délits</b>	Acc.												2
	Sous-total												2
	<b>Total</b>												2



**Autres infractions Code pénal**

		2000	2013	2014	2015	2016	2017	2018	2019	2020	2021	2022	2023
	Acc.					1			1				
	Sous-total					1			1				
	Total					1			1				

**Contravention Code pénal**

		2000	2013	2014	2015	2016	2017	2018	2019	2020	2021	2022	2023
Injures (Contravention)	Acc.	14											
	Sous-total	14											
Divagation d'animaux	Acc.	1											
	Sous-total	1											
Autres contraventions CP	Acc.	19	1	1		1			1				
	Sous-total	19	1	1		1			1				
	Total	34	1	1		1			1				

# ***STATISTIQUES POLICIERES DE CRIMINALITE***

---

***LIEU DE PERPETRATION: ZONE DE POLICE***

**OTTIGNIES - LOUVAIN-LA-NEUVE**

***ANNEXE II: DETAIL PAR CATEGORIE DE DELIT  
LOIS SPECIALES***



**OTTIGNIES - LOUVAIN-LA-NEUVE**

**Infraction Lois spéciales**

<b>Drogues</b>			<b>2000</b>	<b>2013</b>	<b>2014</b>	<b>2015</b>	<b>2016</b>	<b>2017</b>	<b>2018</b>	<b>2019</b>	<b>2020</b>	<b>2021</b>	<b>2022</b>	<b>2023</b>	
<b>Détention</b>		<b>Acc.</b>	33	149	216	245	292	269	214	155	135	117	96	105	
		<b>Tent.</b>	5												
		<b>Sous-total</b>	<b>38</b>	<b>149</b>	<b>216</b>	<b>245</b>	<b>292</b>	<b>269</b>	<b>214</b>	<b>155</b>	<b>135</b>	<b>117</b>	<b>96</b>	<b>105</b>	
<b>Usage</b>	<b>Usage en groupe</b>	<b>Acc.</b>	14												
		<b>Tent.</b>	1												
		<b>Acc.</b>	38												
		<b>Faciliter l'usage</b>	1	4	6	7	7		3	2		1			
		<b>Incitation à l'usage</b>			1						1				
	<b>Désordre, scandale ou danger dans un espace public</b>	<b>Acc.</b>				1	4			2	2	1	1	1	
		<b>Sous-total</b>	<b>54</b>	<b>4</b>	<b>7</b>	<b>8</b>	<b>11</b>		<b>3</b>	<b>5</b>	<b>2</b>	<b>2</b>	<b>1</b>	<b>1</b>	
<b>Importation et exportation</b>		<b>Acc.</b>	4	5	4	9	17	13	6	7	4			1	
		<b>Sous-total</b>	<b>4</b>	<b>5</b>	<b>4</b>	<b>9</b>	<b>17</b>	<b>13</b>	<b>6</b>	<b>7</b>	<b>4</b>			<b>1</b>	
<b>Fabrication</b>		<b>Acc.</b>	2	2	9	6	6	6	9	1	1	2	1	1	
		<b>Tent.</b>							1	1					
		<b>Sous-total</b>	<b>2</b>	<b>2</b>	<b>9</b>	<b>6</b>	<b>6</b>	<b>6</b>	<b>10</b>	<b>2</b>	<b>1</b>	<b>2</b>	<b>1</b>	<b>1</b>	
<b>Commerce</b>		<b>Acc.</b>	7	40	59	51	68	70	49	37	25	34	24	26	
		<b>Sous-total</b>	<b>7</b>	<b>40</b>	<b>59</b>	<b>51</b>	<b>68</b>	<b>70</b>	<b>49</b>	<b>37</b>	<b>25</b>	<b>34</b>	<b>24</b>	<b>26</b>	
<b>Autres</b>		<b>Acc.</b>		5	8	9	3	7	2	2		4	2		
		<b>Sous-total</b>		<b>5</b>	<b>8</b>	<b>9</b>	<b>3</b>	<b>7</b>	<b>2</b>	<b>2</b>		<b>4</b>	<b>2</b>		
<b>Total</b>			<b>105</b>	<b>205</b>	<b>303</b>	<b>328</b>	<b>397</b>	<b>365</b>	<b>284</b>	<b>208</b>	<b>167</b>	<b>159</b>	<b>124</b>	<b>134</b>	



Législation sur les étrangers			2000	2013	2014	2015	2016	2017	2018	2019	2020	2021	2022	2023
Transmigration illégale	Mariages simulés/blancs sans récompense/contrainte	Acc.		1	3	6	3	5		1		1		1
	Cohab. légale de complais. sans récompense/contr.	Acc.									1			
	Accès au territoire	Acc.	2	4	4	7	7	8	7	9	5	6	9	24
	Séjour	Acc.	10	52	44	41	57	59	40	27	40	33	32	56
		Tent.	1											
	Éloignement	Acc.					1							
	Pas de port de documents d'identité ou de voyage	Acc.		2	2	1	1							1
	Inscription au registre des étrangers	Acc.	15	6	3	9	17	2	2	5	2	6		6
	Reconnaissance fraudul. sans récompense/contrainte	Acc.									1			
	<b>Sous-total</b>		<b>28</b>	<b>65</b>	<b>56</b>	<b>64</b>	<b>86</b>	<b>74</b>	<b>49</b>	<b>42</b>	<b>49</b>	<b>46</b>	<b>42</b>	<b>87</b>
Mariages simulés/blancs avec récompense/contrainte	Se faire rétribuer	Acc.								1				
	<b>Sous-total</b>									<b>1</b>				
Trafic d'êtres humains		Acc.				1					1			
	<b>Sous-total</b>				<b>1</b>					<b>1</b>				
Traite d'êtres humains		Acc.	2											
	<b>Sous-total</b>		<b>2</b>											
Aide au séjour illégal		Acc.						2	1					
	<b>Sous-total</b>							<b>2</b>	<b>1</b>					
Non spécifié		Acc.					1							
	<b>Sous-total</b>					<b>1</b>								
Autres		Acc.					2	1						
	<b>Sous-total</b>					<b>2</b>	<b>1</b>							
	<b>Total</b>		<b>30</b>	<b>65</b>	<b>56</b>	<b>65</b>	<b>89</b>	<b>77</b>	<b>50</b>	<b>43</b>	<b>50</b>	<b>46</b>	<b>42</b>	<b>87</b>



Environnement			2000	2013	2014	2015	2016	2017	2018	2019	2020	2021	2022	2023
Déchets	Transport de déchets	Acc.				1	1	1	10		1	4	1	1
	Déchets par professionnel	Acc.		1				2						
	Déchets par particulier	Acc.			1	3		2	3	4	8	5	5	3
	Déchets par personne indéterminée	Acc.	8											
		Tent.	1											
	Déchets: permis/autorisation	Acc.				2								
	Non spécifié	Tent.	1											
	<b>Sous-total</b>		<b>10</b>	<b>1</b>	<b>1</b>	<b>6</b>	<b>1</b>	<b>5</b>	<b>13</b>	<b>4</b>	<b>9</b>	<b>9</b>	<b>6</b>	<b>4</b>
Autres que déchets	Urbanisme	Acc.			1									1
	Pollution de l'eau	Acc.	1			2								
	Pollution de l'air	Acc.											1	
		Tent.	1											
	Pollution du sol	Acc.											1	
	Autres nuisances en matière d'environnement	Acc.										1		
	<b>Sous-total</b>		<b>2</b>		<b>1</b>	<b>2</b>						<b>1</b>	<b>2</b>	<b>1</b>
Biodiversité / Faune et flore	Bien-être animal	Acc.	13	2	4	5	9	7	3	3		4	5	4
	Protection de la nature	Acc.	2	1		1				1				
	Permis / autorisation animaux	Acc.			1									
	Destruction d'animaux	Acc.				1			1					
		<b>Sous-total</b>	<b>15</b>	<b>3</b>	<b>5</b>	<b>7</b>	<b>9</b>	<b>7</b>	<b>4</b>	<b>4</b>	<b>4</b>	<b>4</b>	<b>5</b>	<b>4</b>
Non spécifié	Acc.	1												
	<b>Sous-total</b>	<b>1</b>												
	<b>Total</b>	<b>28</b>	<b>4</b>	<b>7</b>	<b>15</b>	<b>10</b>	<b>12</b>	<b>17</b>	<b>8</b>	<b>9</b>	<b>14</b>	<b>13</b>	<b>9</b>	



Armes et explosifs			2000	2013	2014	2015	2016	2017	2018	2019	2020	2021	2022	2023
Détention illégale	Arme à feu	Acc.		8	7	9	13	9	11	18	13	12	4	5
	Arme blanche ou non à feu	Acc.		7	18	14	26	25	18	11	20	14	19	9
	Munition	Acc.		4	1	1	2	3	2	2	1	1	2	1
	Pièces/accessoires	Acc.		1							1		1	
		Tent.		1										
	Non spécifié	Acc.	6		1									1
		Sous-total	6	21	27	24	41	37	31	31	35	27	26	16
Port / transport illégal	Arme à feu	Acc.			5	3	5	3		2	2	1	2	1
	Arme blanche ou non à feu	Acc.		10	19	26	39	44	16	23	22	20	21	18
	Pièces/accessoires	Acc.				1								
		Tent.												
	Non spécifié	Acc.	12											
		Sous-total	14	10	24	30	44	47	16	25	24	21	23	19
Commerce illégal	Arme à feu	Acc.		1				1	2	1				1
		Sous-total		1				1	2	1				1
Explosifs		Acc.	1											
		Sous-total	1											
Autre	Stockage	Acc.		2										
	Défaut signalement vol ou perte	Acc.							1					
		Acc.	6											
		Sous-total	6	2					1					
		Total	27	34	51	54	85	85	50	57	59	48	49	36





Protection de la personne			2000	2013	2014	2015	2016	2017	2018	2019	2020	2021	2022	2023
Discrimination	Racisme et xénophobie	Acc.	4	3	12	5	1	2		4	2	6	5	8
	Fondée sur son orientation sexuelle (homophobie)	Acc.			1			1		2	1			
	Fondée sur le sexe (sexisme)	Acc.								1	2		1	
	Autre discrimination	Acc.				1	1						2	
	Sous-total		4	3	13	6	2	3		7	5	6	8	8
Protection de la vie privée		Acc.	37	5	3	4	1	2	2	1	3	1	2	
	Sous-total		37	5	3	4	1	2	2	1	3	1	2	
Caméras de surveillance		Acc.				1								
	Sous-total					1								
Droit à l'image		Acc.			2	1	1	1	2		4	3	3	1
	Sous-total				2	1	1	1	2		4	3	3	1
Autres		Acc.	1				1							
	Sous-total		1				1							
	Total		42	8	18	11	6	6	4	8	12	10	13	9



**OTTIGNIES - LOUVAIN-LA-NEUVE**

**Infraction Lois spéciales**

**Hormones et dopage**

		2000	2013	2014	2015	2016	2017	2018	2019	2020	2021	2022	2023
Détention	Acc.						1	1	4	1	1		
	Sous-total						1	1	4	1	1		
	Total						1	1	4	1	1		

**Sécurité privée**

		2000	2013	2014	2015	2016	2017	2018	2019	2020	2021	2022	2023
Entreprises de gardiennage / de sécurité	Acc.				2	1	2	1	1				
	Sous-total				2	1	2	1	1				
Milices privées	Acc.							1					
	Sous-total							1					
	Total				2	1	2	2	1				

**Protection de la jeunesse**

		2000	2013	2014	2015	2016	2017	2018	2019	2020	2021	2022	2023
Législation sur l'obligation scolaire	Acc.	2	3	2	2	3	2	1	5	1			
	Sous-total	2	3	2	2	3	2	1	5	1			
Législation sur la protection de la jeunesse	Acc.	1	47	45	45	55	45	29	41	43	36	25	26
	Tent.	14											
	Sous-total	15	47	45	45	55	45	29	41	43	36	25	26
Non spécifié	Acc.		2			2							
	Sous-total		2			2							
	Total	17	52	47	47	60	47	30	46	44	36	25	26



**Code pénal social**

		2000	2013	2014	2015	2016	2017	2018	2019	2020	2021	2022	2023
<b>Harcèlement au travail</b>	Acc.		7	3	2	6	6	2	8	2	4	3	7
	Sous-total		7	3	2	6	6	2	8	2	4	3	7
<b>Age d'admission au travail</b>	Acc.								1				
	Sous-total								1				
<b>Temps de travail</b>	Acc.						1						
	Sous-total						1						
<b>Rémunération et autres avantages patrimoniaux</b>	Acc.		1										
	Sous-total		1										
<b>Travail illégal</b>	Acc.	2	1	1	1		1					1	
	Sous-total	2	1	1	1		1					1	
<b>Fraude sociale aux cotisations (travail au noir)</b>	Acc.		4	7	9	9	10	10	7	3	8	5	12
	Sous-total		4	7	9	9	10	10	7	3	8	5	12
<b>Documents sociaux</b>	Acc.						1			1			2
	Sous-total						1			1			2
<b>Sécurité sociale</b>	Acc.	3											
	Sous-total	3											
<b>Infr. contre foi publique en droit pénal social</b>	Acc.			1	6	32	31	46	41	34	22	22	15
	Sous-total			1	6	32	31	46	41	34	22	22	15
<b>Escroquerie en droit pénal social</b>	Acc.			2					1		1	1	
	Sous-total			2					1		1	1	
<b>Autres</b>	Acc.		1	3	5	6	1		1				
	Sous-total		1	3	5	6	1		1				
	<b>Total</b>	<b>5</b>	<b>14</b>	<b>17</b>	<b>23</b>	<b>53</b>	<b>50</b>	<b>59</b>	<b>59</b>	<b>40</b>	<b>35</b>	<b>32</b>	<b>36</b>



**Ivresse et alcool**

		2000	2013	2014	2015	2016	2017	2018	2019	2020	2021	2022	2023
Ivresse publique	Acc.	29	146	125	136	145	129	144	126	95	111	135	127
	Tent.	2											
	Sous-total	31	146	125	136	145	129	144	126	95	111	135	127
Heure de fermeture d'établiss. hôteliers	Acc.	1											
	Sous-total	1											
Autres	Acc.	1											
	Sous-total	1											
<b>Total</b>		<b>33</b>	<b>146</b>	<b>125</b>	<b>136</b>	<b>145</b>	<b>129</b>	<b>144</b>	<b>126</b>	<b>95</b>	<b>111</b>	<b>135</b>	<b>127</b>

**Registre de population**

		2000	2013	2014	2015	2016	2017	2018	2019	2020	2021	2022	2023
	Acc.	105	75	92	100	32	2	15	35	18	27	1	5
	Tent.	45											
	Sous-total	150	75	92	100	32	2	15	35	18	27	1	5
<b>Total</b>		<b>150</b>	<b>75</b>	<b>92</b>	<b>100</b>	<b>32</b>	<b>2</b>	<b>15</b>	<b>35</b>	<b>18</b>	<b>27</b>	<b>1</b>	<b>5</b>

**Carte d'identité**

		2000	2013	2014	2015	2016	2017	2018	2019	2020	2021	2022	2023
Pas en possession	Acc.	4	2	2	2	1	6	1	1	2	4	1	1
	Sous-total	4	2	2	2	1	6	1	1	2	4	1	1
Refus de présentation	Acc.	1			1			2	1		1		
	Sous-total	1			1			2	1		1		
Non spécifié	Acc.		2										
	Sous-total		2										
<b>Total</b>		<b>5</b>	<b>4</b>	<b>2</b>	<b>3</b>	<b>1</b>	<b>6</b>	<b>3</b>	<b>2</b>	<b>2</b>	<b>5</b>	<b>1</b>	<b>1</b>



**Santé publique**

		2000	2013	2014	2015	2016	2017	2018	2019	2020	2021	2022	2023
<b>Politique de la santé</b>	Acc.	1								148			
	Sous-total	1								148			
<b>Vente de tabac</b>	Acc.					1							
	Sous-total					1							
<b>Denrées alimentaires</b>	Acc.			1							1		
	Sous-total			1							1		
<b>Refus ou négligence respect mesures</b>	Acc.									1.264	1.027		
	Sous-total									1.264	1.027		
<b>Autres</b>	Acc.	4	2	4	1	1	1	2		7			
	Sous-total	4	2	4	1	1	1	2		7			
	<b>Total</b>	<b>5</b>	<b>2</b>	<b>5</b>	<b>1</b>	<b>2</b>	<b>1</b>	<b>2</b>		<b>1.419</b>	<b>1.028</b>		

**Travail**

		2000	2013	2014	2015	2016	2017	2018	2019	2020	2021	2022	2023
<b>Règlement général protection du travail</b>	Acc.	4						1				1	
	Sous-total	4						1				1	
<b>Commerce ambulant</b>	Acc.	6		4			1			1			
	Sous-total	6		4			1			1			
<b>Rémunération profession réglementée</b>	Acc.										1		
	Sous-total										1		
<b>Fraude sociale aux cotisations (travail au noir)</b>	Acc.	4		3	4	1		2	1	2	3	3	4
	Sous-total	4		3	4	1		2	1	2	3	3	4
<b>Travailleurs étrangers</b>	Acc.		4			1		3			1		2
	Sous-total		4			1		3			1		2
<b>Autres</b>	Acc.	1		1	1		3			1	1	1	
	Sous-total	1		1	1		3			1	1	1	
	<b>Total</b>	<b>15</b>	<b>4</b>	<b>8</b>	<b>5</b>	<b>2</b>	<b>4</b>	<b>6</b>	<b>1</b>	<b>4</b>	<b>6</b>	<b>5</b>	<b>6</b>



**Protection des revenus publics**

		2000	2013	2014	2015	2016	2017	2018	2019	2020	2021	2022	2023
<b>Taxe de circulation / TMC</b>	Acc.							1	2	1	1		
	Sous-total							1	2	1	1		
<b>Non spécifié</b>	Acc.				1	1		1		1			
	Sous-total				1	1		1		1			
	<b>Total</b>				1	1		2	2	2	1		

**Législation économique**

		2000	2013	2014	2015	2016	2017	2018	2019	2020	2021	2022	2023
<b>Sociétés</b>	Acc.						4	1	35	8	1	2	3
	Sous-total						4	1	35	8	1	2	3
<b>Accès / organisation économie</b>	Acc.								1				
	Sous-total								1				
<b>Autres</b>	Acc.	1									1		
	Sous-total	1									1		
	<b>Total</b>	1					4	1	36	8	2	2	3

**Pratiques commerciales**

		2000	2013	2014	2015	2016	2017	2018	2019	2020	2021	2022	2023
<b>Pratiques du marché et protection du consommateur</b>	Acc.							1	1		1	1	2
	Tent.	1											
	Sous-total	1						1	1		1	1	2
<b>Registre de commerce</b>	Acc.		2						1			4	8
	Sous-total		2						1			4	8
<b>Autres</b>	Acc.					1			1	1		1	1
	Sous-total					1			1	1		1	1
	<b>Total</b>	1	2			1		1	3	1	1	6	11



**Autres lois spéciales**

		2000	2013	2014	2015	2016	2017	2018	2019	2020	2021	2022	2023
<b>Transport</b>	Acc.		3	1				1			1	1	
	Sous-total		3	1				1			1	1	
<b>Loteries et jeux de hasard</b>	Acc.			1									
	Sous-total			1									
<b>Infr. dans le secteur audiovisuel</b>	Acc.					1	1						
	Sous-total					1	1						
<b>Energie</b>	Acc.					1				1			
	Sous-total					1				1			
<b>Sondages / statistiques</b>	Acc.										1		
	Sous-total										1		
<b>Dégradation involontaire câbles télécommunication</b>	Acc.			1									
	Sous-total			1									
<b>Infractions Loi police chemins de fer</b>	Acc.			3	22	373	362	229	310	338	4	4	15
	Tent.						1						
	Sous-total			3	22	373	363	229	310	338	4	4	15
<b>Autres</b>	Acc.	4	1	1							1	2	1
	Sous-total	4	1	1							1	2	1
	<b>Total</b>	<b>4</b>	<b>4</b>	<b>7</b>	<b>22</b>	<b>375</b>	<b>364</b>	<b>230</b>	<b>310</b>	<b>339</b>	<b>7</b>	<b>7</b>	<b>16</b>

# ***STATISTIQUES POLICIERES DE CRIMINALITE***

---

***LIEU DE PERPETRATION: ZONE DE POLICE***

**OTTIGNIES - LOUVAIN-LA-NEUVE**

***ANNEXE III: DETAIL  
FIGURES CRIMINELLES / PHENOMENES***





**OTTIGNIES - LOUVAIN-LA-NEUVE**

**FC Vol moyen de transport**

		2000	2013	2014	2015	2016	2017	2018	2019	2020	2021	2022	2023
Vol de voiture	Acc.	95	34	23	34	43	31	61	22	15	24	12	11
	Tent.	64	11	15	11	1	9	4	3	1	4	1	3
	<b>Total</b>	<b>159</b>	<b>45</b>	<b>38</b>	<b>45</b>	<b>44</b>	<b>40</b>	<b>65</b>	<b>25</b>	<b>16</b>	<b>28</b>	<b>13</b>	<b>14</b>
Vol de moto	Acc.	1	5	1	1	2	2	4				3	1
	Tent.					1	1						
	<b>Total</b>	<b>1</b>	<b>5</b>	<b>1</b>	<b>1</b>	<b>3</b>	<b>3</b>	<b>4</b>				<b>3</b>	<b>1</b>
Carjacking	Acc.	2		1		1	1	2					1
	Tent.	1	1	1									
	<b>Total</b>	<b>3</b>	<b>1</b>	<b>2</b>		<b>1</b>	<b>1</b>	<b>2</b>					<b>1</b>
Homejacking	Acc.				1								1
	Tent.												
	<b>Total</b>				<b>1</b>								<b>1</b>
Vol dans les garages	Acc.	7	2	1	3	2	4	4		1		1	1
	Tent.	1											
	<b>Total</b>	<b>8</b>	<b>2</b>	<b>1</b>	<b>3</b>	<b>2</b>	<b>4</b>	<b>4</b>		<b>1</b>		<b>1</b>	<b>1</b>
Vol de vélomoteur	Acc.	31	7	5	5	16	9	3	7	1	2		2
	Tent.	6				1	1	1	1		1		
	<b>Total</b>	<b>37</b>	<b>7</b>	<b>5</b>	<b>5</b>	<b>17</b>	<b>10</b>	<b>4</b>	<b>8</b>	<b>1</b>	<b>3</b>		<b>2</b>
Vol de vélo	Acc.	61	66	94	97	98	151	85	66	73	86	65	69
	Tent.	2				1			1	1		1	1
	<b>Total</b>	<b>63</b>	<b>66</b>	<b>94</b>	<b>97</b>	<b>99</b>	<b>151</b>	<b>85</b>	<b>67</b>	<b>74</b>	<b>86</b>	<b>66</b>	<b>70</b>



**FC Cambriolage**

		2000	2013	2014	2015	2016	2017	2018	2019	2020	2021	2022	2023
<b>Cambriolage dans habitation</b>	Acc.	225	198	166	158	187	138	119	83	83	84	107	89
	Tent.	69	85	73	54	93	58	59	52	42	56	50	44
	<b>Total</b>	<b>294</b>	<b>283</b>	<b>239</b>	<b>212</b>	<b>280</b>	<b>196</b>	<b>178</b>	<b>135</b>	<b>125</b>	<b>140</b>	<b>157</b>	<b>133</b>
<b>Cambriolage ds entreprise ou commerce</b>	Acc.	69	21	21	33	41	26	31	29	15	20	11	14
	Tent.	13	7	9	10	14	13	17	14	4	10	4	12
	<b>Total</b>	<b>82</b>	<b>28</b>	<b>30</b>	<b>43</b>	<b>55</b>	<b>39</b>	<b>48</b>	<b>43</b>	<b>19</b>	<b>30</b>	<b>15</b>	<b>26</b>
<b>Cambriolage ds service public ou bâtiment administ</b>	Acc.	39	17	23	35	24	16	14	14	7	7	3	8
	Tent.	11	6	6	16	14	16	14	3	3	1	4	6
	<b>Total</b>	<b>50</b>	<b>23</b>	<b>29</b>	<b>51</b>	<b>38</b>	<b>32</b>	<b>28</b>	<b>17</b>	<b>10</b>	<b>8</b>	<b>7</b>	<b>14</b>
<b>Vol au bélier</b>	Acc.	1						1					
	Tent.	1											
	<b>Total</b>	<b>2</b>						<b>1</b>					
<b>Cambriolage dans bâtiment (total)</b>	Acc.	328	236	210	226	252	180	164	125	105	111	121	111
	Tent.	93	98	88	80	121	87	90	68	49	67	58	62
	<b>Total</b>	<b>421</b>	<b>334</b>	<b>298</b>	<b>306</b>	<b>373</b>	<b>267</b>	<b>254</b>	<b>193</b>	<b>154</b>	<b>178</b>	<b>179</b>	<b>173</b>

**FC Vol autre**

		2000	2013	2014	2015	2016	2017	2018	2019	2020	2021	2022	2023
<b>Vol à main armée</b>	Acc.	22	9	7	8	11	8	7	4	11	7	8	4
	Tent.	11	3	3	1	4	3	3	1	3	4	1	1
	<b>Total</b>	<b>33</b>	<b>12</b>	<b>10</b>	<b>9</b>	<b>15</b>	<b>11</b>	<b>10</b>	<b>5</b>	<b>14</b>	<b>11</b>	<b>9</b>	<b>5</b>
<b>Vol avec violence sans arme</b>	Acc.	44	75	65	57	47	40	27	45	33	33	35	21
	Tent.	17	11	5	5	8	7	6	9	3	1	7	9
	<b>Total</b>	<b>61</b>	<b>86</b>	<b>70</b>	<b>62</b>	<b>55</b>	<b>47</b>	<b>33</b>	<b>54</b>	<b>36</b>	<b>34</b>	<b>42</b>	<b>30</b>
<b>Vol dans ou sur un véhicule</b>	Acc.	278	127	112	133	140	155	114	91	31	36	41	52
	Tent.	97	19	16	21	17	46	12	13	5	10	6	14
	<b>Total</b>	<b>375</b>	<b>146</b>	<b>128</b>	<b>154</b>	<b>157</b>	<b>201</b>	<b>126</b>	<b>104</b>	<b>36</b>	<b>46</b>	<b>47</b>	<b>66</b>
<b>Vol d'armes et explosifs</b>	Acc.	4	6	9	4	9	8	6	1	1		4	7
	Total	4	6	9	4	9	8	6	1	1		4	7
<b>Steaming</b>	Acc.								1				
	Total								1				



FC Vol autre

		2000	2013	2014	2015	2016	2017	2018	2019	2020	2021	2022	2023
Arrachage de sac à main	Acc.	3	2	7		1			1			4	
	Tent.	3	1										
	<b>Total</b>	<b>6</b>	<b>3</b>	<b>7</b>		<b>1</b>			<b>1</b>			<b>4</b>	
Vol à l'arraché	Acc.	11	9	14	8	2	6	8	14	8	12	12	7
	Tent.	9	1				1	2	1			2	
	<b>Total</b>	<b>20</b>	<b>10</b>	<b>14</b>	<b>8</b>	<b>2</b>	<b>7</b>	<b>10</b>	<b>15</b>	<b>8</b>	<b>12</b>	<b>14</b>	<b>7</b>
Vol à la tire	Acc.	20	119	93	80	55	64	64	46	18	29	47	39
	Tent.	1		2							1		
	<b>Total</b>	<b>21</b>	<b>119</b>	<b>95</b>	<b>80</b>	<b>55</b>	<b>64</b>	<b>64</b>	<b>46</b>	<b>18</b>	<b>30</b>	<b>47</b>	<b>39</b>
Vol à l'étalage	Acc.	21	212	153	117	150	151	94	114	85	72	86	138
	Tent.	1	1	2	3	2	3	3	2	2	1	3	1
	<b>Total</b>	<b>22</b>	<b>213</b>	<b>155</b>	<b>120</b>	<b>152</b>	<b>154</b>	<b>97</b>	<b>116</b>	<b>87</b>	<b>73</b>	<b>89</b>	<b>139</b>
Vol par ruse	Acc.	23	15	16	11	11	13	9	15	5	7	3	9
	Tent.	7	2	3				1					1
	<b>Total</b>	<b>30</b>	<b>17</b>	<b>19</b>	<b>11</b>	<b>11</b>	<b>13</b>	<b>10</b>	<b>15</b>	<b>5</b>	<b>7</b>	<b>3</b>	<b>10</b>
Vol de métaux	Acc.	5	11	9	7	4	5	6	1	7	5	2	1
	Tent.					1							
	<b>Total</b>	<b>5</b>	<b>11</b>	<b>9</b>	<b>7</b>	<b>5</b>	<b>5</b>	<b>6</b>	<b>1</b>	<b>7</b>	<b>5</b>	<b>2</b>	<b>1</b>
Vol sur les chantiers	Acc.	18	17	10	14	3	6	10	10	8	6	9	5
	Tent.	2	2	1	1	1	3	1					1
	<b>Total</b>	<b>20</b>	<b>19</b>	<b>11</b>	<b>15</b>	<b>4</b>	<b>9</b>	<b>11</b>	<b>10</b>	<b>8</b>	<b>6</b>	<b>9</b>	<b>6</b>
Home-invasion	Acc.											1	
	<b>Total</b>											<b>1</b>	
Vol d'animaux	Acc.	1			2	2	1	1	2	1	1		1
	Tent.						1						
	<b>Total</b>	<b>1</b>			<b>2</b>	<b>2</b>	<b>2</b>	<b>1</b>	<b>2</b>	<b>1</b>	<b>1</b>		<b>1</b>
Vol de cargaison	Acc.							1					
	<b>Total</b>							<b>1</b>					



**Criminalité ICT**

		2000	2013	2014	2015	2016	2017	2018	2019	2020	2021	2022	2023
Fraude de cartes de paiements	Acc.	7	16	9	25	15	24	27	36	24	45	19	18
	Tent.	1	5		2	3						4	1
	<b>Total</b>	<b>8</b>	<b>21</b>	<b>9</b>	<b>27</b>	<b>18</b>	<b>24</b>	<b>27</b>	<b>36</b>	<b>24</b>	<b>45</b>	<b>23</b>	<b>19</b>
Phishing	Acc.		2	1			1	2	1	5	7	3	9
	Tent.											1	
	<b>Total</b>		<b>2</b>	<b>1</b>			<b>1</b>	<b>2</b>	<b>1</b>	<b>5</b>	<b>7</b>	<b>4</b>	<b>9</b>
Ransomware	Acc.						1				1		
	Tent.												
	<b>Total</b>						<b>1</b>				<b>1</b>		
Shouldersurfing	Acc.			1		7	8	3	17	1			
	Tent.					1							
	<b>Total</b>			<b>1</b>		<b>8</b>	<b>8</b>	<b>3</b>	<b>17</b>	<b>1</b>			
Skimming	Acc.		1		10	1		2	2				
	Tent.												
	<b>Total</b>		<b>1</b>		<b>10</b>	<b>1</b>		<b>2</b>	<b>2</b>				

**FC Autre**

		2000	2013	2014	2015	2016	2017	2018	2019	2020	2021	2022	2023
Violence contre les métiers d'intérêt général	Acc.	2	9	11	16	9	11	8	12	8	19	9	4
	Tent.												
	<b>Total</b>	<b>2</b>	<b>9</b>	<b>11</b>	<b>16</b>	<b>9</b>	<b>11</b>	<b>8</b>	<b>12</b>	<b>8</b>	<b>19</b>	<b>9</b>	<b>4</b>
Viol collectif	Acc.	1	1	2		2	2	2	1		1	1	
	Tent.						2			2			
	<b>Total</b>	<b>1</b>	<b>1</b>	<b>2</b>		<b>2</b>	<b>4</b>	<b>2</b>	<b>1</b>	<b>2</b>	<b>1</b>	<b>1</b>	
Graffiti	Acc.	2	25	22	13	45	62	24	16	6	10	14	11
	Tent.												
	<b>Total</b>	<b>2</b>	<b>25</b>	<b>22</b>	<b>13</b>	<b>45</b>	<b>62</b>	<b>24</b>	<b>16</b>	<b>6</b>	<b>10</b>	<b>14</b>	<b>11</b>
Dégradation de voiture	Acc.	28	167	132	135	126	132	140	89	51	98	79	73
	Tent.												
	<b>Total</b>	<b>28</b>	<b>167</b>	<b>132</b>	<b>135</b>	<b>126</b>	<b>132</b>	<b>140</b>	<b>89</b>	<b>51</b>	<b>98</b>	<b>79</b>	<b>73</b>
Rixe au couteau	Acc.				2	3	1	2		2	1		1
	Tent.		1	1		1							
	<b>Total</b>		<b>1</b>	<b>1</b>	<b>2</b>	<b>4</b>	<b>1</b>	<b>2</b>		<b>2</b>	<b>1</b>		<b>1</b>



**PH Violence intrafamiliale (VIF)**

		2000	2013	2014	2015	2016	2017	2018	2019	2020	2021	2022	2023
VIF: physique, dans le couple	Acc.	14	47	62	48	39	33	33	48	45	49	42	44
	Tent.			1			1					1	
	<b>Total</b>	<b>14</b>	<b>47</b>	<b>63</b>	<b>48</b>	<b>39</b>	<b>34</b>	<b>33</b>	<b>48</b>	<b>45</b>	<b>49</b>	<b>43</b>	<b>44</b>
VIF: physique, envers des descendants	Acc.	4	12	6	10	7	12	5	8	6	5	4	6
	Tent.		1		1		2		1	1			1
	<b>Total</b>	<b>4</b>	<b>13</b>	<b>6</b>	<b>11</b>	<b>7</b>	<b>14</b>	<b>5</b>	<b>9</b>	<b>7</b>	<b>5</b>	<b>4</b>	<b>7</b>
VIF: physique, envers d'autres membres	Acc.	30	10	6	3	5	7	2	8	5	8	4	13
	Tent.				1				1				
	<b>Total</b>	<b>30</b>	<b>10</b>	<b>6</b>	<b>4</b>	<b>5</b>	<b>7</b>	<b>2</b>	<b>9</b>	<b>5</b>	<b>8</b>	<b>4</b>	<b>13</b>
VIF: sexuelle, dans le couple	Acc.			2	1		1						
	Tent.												
	<b>Total</b>			<b>2</b>	<b>1</b>		<b>1</b>						
VIF: sexuelle, envers des descendants	Acc.	2	3	1		2	6			2	1		
	Tent.							1					
	<b>Total</b>	<b>2</b>	<b>3</b>	<b>1</b>		<b>2</b>	<b>6</b>	<b>1</b>		<b>2</b>	<b>1</b>		
VIF: sexuelle, envers d'autres membres	Acc.		1										
	Tent.												
	<b>Total</b>		<b>1</b>										
VIF: psychique, dans le couple	Acc.	54	33	44	46	42	44	37	52	29	35	42	26
	Tent.	1											
	<b>Total</b>	<b>55</b>	<b>33</b>	<b>44</b>	<b>46</b>	<b>42</b>	<b>44</b>	<b>37</b>	<b>52</b>	<b>29</b>	<b>35</b>	<b>42</b>	<b>26</b>
VIF: psychique, envers des descendants	Acc.										1		2
	Tent.											1	
	<b>Total</b>										<b>1</b>		<b>2</b>
VIF: psychique, envers d'autres membres	Acc.			4	2	1	1		2			1	
	Tent.												
	<b>Total</b>			<b>4</b>	<b>2</b>	<b>1</b>	<b>1</b>		<b>2</b>			<b>1</b>	
VIF: économique, dans le couple	Acc.	4	1	3	2	1	2		1	1			1
	Tent.												
	<b>Total</b>	<b>4</b>	<b>1</b>	<b>3</b>	<b>2</b>	<b>1</b>	<b>2</b>		<b>1</b>	<b>1</b>			<b>1</b>
VIF: économique, envers des descendants	Acc.	3				1							
	Tent.	1											
	<b>Total</b>	<b>4</b>				<b>1</b>							
VIF: économique, envers d'autres membres	Acc.	15	5	6	7	7	7	5	2	2	4	5	
	Tent.	2											
	<b>Total</b>	<b>17</b>	<b>5</b>	<b>6</b>	<b>7</b>	<b>7</b>	<b>7</b>	<b>5</b>	<b>2</b>	<b>2</b>	<b>4</b>	<b>5</b>	



**PH Hormones et dopage**

		2000	2013	2014	2015	2016	2017	2018	2019	2020	2021	2022	2023
Dopage humain	Acc.						1	1	4	1	1		
	Total						1	1	4	1	1		

**PH Drogues**

		2000	2013	2014	2015	2016	2017	2018	2019	2020	2021	2022	2023
Vente de cocaïne	Acc.		1	3	2	6	14	5	5	5	2	7	2
	Total		1	3	2	6	14	5	5	5	2	7	2

		2000	2013	2014	2015	2016	2017	2018	2019	2020	2021	2022	2023
Production de drogues synthétiques	Acc.					1							
	Total					1							

		2000	2013	2014	2015	2016	2017	2018	2019	2020	2021	2022	2023
Import-export de drogues synthétiques	Acc.									1			
	Total									1			

		2000	2013	2014	2015	2016	2017	2018	2019	2020	2021	2022	2023
Vente de drogues synthétiques	Acc.			1	2	5	2	2	1	1		2	1
	Total			1	2	5	2	2	1	1		2	1

		2000	2013	2014	2015	2016	2017	2018	2019	2020	2021	2022	2023
Production de cannabis (culture)	Acc.		2	4	3	4	1	3			1	1	
	Tent.								1				
	Total		2	4	3	4	1	3	1		1	1	

		2000	2013	2014	2015	2016	2017	2018	2019	2020	2021	2022	2023
Vente de cannabis en grande quantité	Acc.			1	1		1	1			1		
	Total			1	1		1	1			1		

		2000	2013	2014	2015	2016	2017	2018	2019	2020	2021	2022	2023
Vente-traffic d'héroïne	Acc.									1	1		
	Total									1	1		

**PH Trafic d'armes**

		2000	2013	2014	2015	2016	2017	2018	2019	2020	2021	2022	2023
Commerce et production d'arme à feu et mun.	Acc.		1				1	2	1				1
	Total		1				1	2	1				1



**PH Traite des êtres humains**

		2000	2013	2014	2015	2016	2017	2018	2019	2020	2021	2022	2023
TEH - exploitation économique	Acc.		2			1	2		2				5
	Tent.												
	<b>Total</b>		<b>2</b>			<b>1</b>	<b>2</b>		<b>2</b>				<b>5</b>
TEH - exploitation sexuelle	Acc.										1		
	Tent.												
	<b>Total</b>										<b>1</b>		

**PH Violence dans l'espace public**

		2000	2013	2014	2015	2016	2017	2018	2019	2020	2021	2022	2023
Violence physique (transport public)	Acc.	19	12	17	20	13	11	12	12	9	16	14	11
	Tent.		1							1			
	<b>Total</b>	<b>19</b>	<b>13</b>	<b>17</b>	<b>20</b>	<b>13</b>	<b>11</b>	<b>12</b>	<b>12</b>	<b>10</b>	<b>16</b>	<b>14</b>	<b>11</b>
Violence physique (voie publique)	Acc.	50	112	131	141	108	106	108	99	67	91	89	74
	Tent.	1		3	1	4	1	1		2	1	3	
	<b>Total</b>	<b>51</b>	<b>112</b>	<b>134</b>	<b>142</b>	<b>112</b>	<b>107</b>	<b>109</b>	<b>99</b>	<b>69</b>	<b>92</b>	<b>92</b>	<b>74</b>
Violence physique (autre endroit public)	Acc.	10	4	5	6	4	3	4	7	3	6	7	5
	Tent.												
	<b>Total</b>	<b>10</b>	<b>4</b>	<b>5</b>	<b>6</b>	<b>4</b>	<b>3</b>	<b>4</b>	<b>7</b>	<b>3</b>	<b>6</b>	<b>7</b>	<b>5</b>
Violence physique (endroit accessible au public)	Acc.	34	44	41	43	37	29	31	40	14	25	30	28
	Tent.			1	1	1	1						1
	<b>Total</b>	<b>34</b>	<b>44</b>	<b>42</b>	<b>44</b>	<b>38</b>	<b>30</b>	<b>31</b>	<b>40</b>	<b>14</b>	<b>25</b>	<b>30</b>	<b>29</b>
Violence sexuelle (transport public)	Acc.	1	2	3	2	3	3	7	1	7	4	6	2
	Tent.								1				
	<b>Total</b>	<b>1</b>	<b>2</b>	<b>3</b>	<b>2</b>	<b>3</b>	<b>3</b>	<b>7</b>	<b>2</b>	<b>7</b>	<b>4</b>	<b>6</b>	<b>2</b>
Violence sexuelle (voie publique)	Acc.	14	12	17	11	13	21	17	11	13	19	19	22
	Tent.	3	1		2	1	3		1	1			2
	<b>Total</b>	<b>17</b>	<b>13</b>	<b>17</b>	<b>13</b>	<b>14</b>	<b>24</b>	<b>17</b>	<b>12</b>	<b>14</b>	<b>19</b>	<b>19</b>	<b>24</b>
Violence sexuelle (autre endroit public)	Acc.	3	7	3	5	2	4	1	3	3	3	1	8
	Tent.												
	<b>Total</b>	<b>3</b>	<b>7</b>	<b>3</b>	<b>5</b>	<b>2</b>	<b>4</b>	<b>1</b>	<b>3</b>	<b>3</b>	<b>3</b>	<b>1</b>	<b>8</b>
Violence sexuelle (endroit accessible au public)	Acc.	6	5	8	7	4	6	7	5	10	9	14	10
	Tent.				1					1		1	
	<b>Total</b>	<b>6</b>	<b>5</b>	<b>8</b>	<b>8</b>	<b>4</b>	<b>6</b>	<b>7</b>	<b>5</b>	<b>11</b>	<b>9</b>	<b>15</b>	<b>10</b>
Violence psychique (transport public)	Acc.	21	21	22	16	14	16	5	11	14	9	12	10
	Tent.												



**PH Violence dans l'espace public**

		2000	2013	2014	2015	2016	2017	2018	2019	2020	2021	2022	2023
	<b>Total</b>	<b>21</b>	<b>21</b>	<b>22</b>	<b>16</b>	<b>14</b>	<b>16</b>	<b>5</b>	<b>11</b>	<b>14</b>	<b>9</b>	<b>12</b>	<b>10</b>
<b>Violence psychique (voie publique)</b>	<b>Acc.</b>	26	54	63	78	62	61	58	68	49	83	81	64
	<b>Tent.</b>	1											
	<b>Total</b>	<b>27</b>	<b>54</b>	<b>63</b>	<b>78</b>	<b>62</b>	<b>61</b>	<b>58</b>	<b>68</b>	<b>49</b>	<b>83</b>	<b>81</b>	<b>64</b>
<b>Violence psychique (autre endroit public)</b>	<b>Acc.</b>	7	4	6	8	5	11	7	9	9	11	9	8
	<b>Tent.</b>							1					
	<b>Total</b>	<b>7</b>	<b>4</b>	<b>6</b>	<b>8</b>	<b>5</b>	<b>11</b>	<b>8</b>	<b>9</b>	<b>9</b>	<b>11</b>	<b>9</b>	<b>8</b>
<b>Violence psychique (endroit accessible au public)</b>	<b>Acc.</b>	23	33	31	36	31	36	41	50	18	38	42	25
	<b>Tent.</b>							1					
	<b>Total</b>	<b>23</b>	<b>33</b>	<b>31</b>	<b>36</b>	<b>31</b>	<b>36</b>	<b>42</b>	<b>50</b>	<b>18</b>	<b>38</b>	<b>42</b>	<b>25</b>
<b>Vol à main armée (transport public)</b>	<b>Acc.</b>	3								1			
	<b>Tent.</b>	2											1
	<b>Total</b>	<b>5</b>								<b>1</b>			<b>1</b>
<b>Vol à main armée (voie publique)</b>	<b>Acc.</b>	9	4	3	4	2	4	1	1	4		4	1
	<b>Tent.</b>	6	1	2		2	2	2		1	2		
	<b>Total</b>	<b>15</b>	<b>5</b>	<b>5</b>	<b>4</b>	<b>4</b>	<b>6</b>	<b>3</b>	<b>1</b>	<b>5</b>	<b>2</b>	<b>4</b>	<b>1</b>
<b>Vol à main armée (autre endroit public)</b>	<b>Acc.</b>		1	1						1			
	<b>Tent.</b>	1			1								
	<b>Total</b>	<b>1</b>	<b>1</b>	<b>1</b>	<b>1</b>					<b>1</b>			
<b>Vol à main armée (endroit accessible au public)</b>	<b>Acc.</b>	8	2	3	1	9	2	4	1	2	7	3	2
	<b>Tent.</b>	1	1	1		2	1		1	2	2	1	
	<b>Total</b>	<b>9</b>	<b>3</b>	<b>4</b>	<b>1</b>	<b>11</b>	<b>3</b>	<b>4</b>	<b>2</b>	<b>4</b>	<b>9</b>	<b>4</b>	<b>2</b>
<b>Vol avec violence sans arme (transport public)</b>	<b>Acc.</b>	10	9	6	3	2	2	1	3	3	2		
	<b>Tent.</b>	2		1			1	1					
	<b>Total</b>	<b>12</b>	<b>9</b>	<b>7</b>	<b>3</b>	<b>2</b>	<b>3</b>	<b>2</b>	<b>3</b>	<b>3</b>	<b>2</b>		
<b>Vol avec violence sans arme (voie publique)</b>	<b>Acc.</b>	16	40	42	32	28	21	13	32	17	22	22	13
	<b>Tent.</b>	6	8	3	3	4	5	2	6	1		6	
	<b>Total</b>	<b>22</b>	<b>48</b>	<b>45</b>	<b>35</b>	<b>32</b>	<b>26</b>	<b>15</b>	<b>38</b>	<b>18</b>	<b>22</b>	<b>28</b>	<b>13</b>
<b>Vol avec violence sans arme (autre endroit public)</b>	<b>Acc.</b>	4	4	2	3	1	1	2	2	3			1
	<b>Tent.</b>	1			2								
	<b>Total</b>	<b>5</b>	<b>4</b>	<b>2</b>	<b>5</b>	<b>1</b>	<b>1</b>	<b>2</b>	<b>2</b>	<b>3</b>			<b>1</b>





**PH Violence dans l'espace public**

		2000	2013	2014	2015	2016	2017	2018	2019	2020	2021	2022	2023
Vol avec violence sans arme (endr. acces. au pub.)	Acc.	7	12	10	9	9	10	8	5	5	4	7	4
	Tent.	1	1	1		2		1	2				2
	<b>Total</b>	<b>8</b>	<b>13</b>	<b>11</b>	<b>9</b>	<b>11</b>	<b>10</b>	<b>9</b>	<b>7</b>	<b>5</b>	<b>4</b>	<b>7</b>	<b>6</b>

**PH Autre**

		2000	2013	2014	2015	2016	2017	2018	2019	2020	2021	2022	2023
Faux policiers	Acc.				4		1			1			
	Tent.			1									
	<b>Total</b>			<b>1</b>	<b>4</b>		<b>1</b>			<b>1</b>			
Terrorisme, extrémisme et radicalisme	Acc.		1				4	1	2			1	
	Tent.												
	<b>Total</b>		<b>1</b>				<b>4</b>	<b>1</b>	<b>2</b>			<b>1</b>	
Cyberharcèlement	Acc.	1	8	8	12	7	9	10	13	12	8	5	10
	Tent.												
	<b>Total</b>	<b>1</b>	<b>8</b>	<b>8</b>	<b>12</b>	<b>7</b>	<b>9</b>	<b>10</b>	<b>13</b>	<b>12</b>	<b>8</b>	<b>5</b>	<b>10</b>
Fraude à l'identité	Acc.	11	29	28	40	39	33	29	34	30	34	38	21
	Tent.	1		3	4			1				1	1
	<b>Total</b>	<b>12</b>	<b>29</b>	<b>31</b>	<b>44</b>	<b>39</b>	<b>33</b>	<b>30</b>	<b>34</b>	<b>30</b>	<b>34</b>	<b>39</b>	<b>22</b>

# ***STATISTIQUES POLICIERES DE CRIMINALITE***

---

***LIEU DE PERPETRATION: ZONE DE POLICE***

**OTTIGNIES - LOUVAIN-LA-NEUVE**

***ANNEXE IV: FAITS ENREGISTRES  
NON CRIMINELS***



## OTTIGNIES - LOUVAIN-LA-NEUVE

### Faits non criminels

#### Maladies / Décès / Disparition

	2000	2013	2014	2015	2016	2017	2018	2019	2020	2021	2022	2023
Suicide	21	17	11	11	18	9	7	15	12	11	15	12
Personne malade	30	64	57	68	54	77	75	88	68	78	93	90
Décès suspect	1				1		1	2	4	2	7	2
Décès naturel	2	3	6	1	2	3	3		1	7	2	7
Disparition (personne disparue)	29	18	14	21	13	17	12	10	16	8	16	8
Accident (sauf roulage)	8	5	8	7	8	5	2	5	6	4	8	1
Sécurité des travailleurs (accident du travail)												2
Autres								1				
<b>Total</b>	<b>91</b>	<b>107</b>	<b>96</b>	<b>108</b>	<b>96</b>	<b>111</b>	<b>100</b>	<b>121</b>	<b>107</b>	<b>110</b>	<b>141</b>	<b>122</b>

#### Appels

	2000	2013	2014	2015	2016	2017	2018	2019	2020	2021	2022	2023
Alarme				1					1		1	1
Appels	3			1	1	1		1	1	2		1
<b>Total</b>	<b>3</b>			<b>2</b>	<b>1</b>	<b>1</b>		<b>1</b>	<b>2</b>	<b>2</b>	<b>1</b>	<b>2</b>

#### Problèmes sociaux

	2000	2013	2014	2015	2016	2017	2018	2019	2020	2021	2022	2023
Différends familiaux	128	34	37	44	39	60	43	49	61	46	49	47
Différend (pas de coups)	25	27	22	41	34	38	36	41	29	39	25	27
Affaire civile	6	25	17	17	8	6	14	15	11	7	17	21
Protection de la jeunesse	61	18	8	36	27	21	13	21	16	43	18	31
Autres	12	1	3			1	1	1		2		
<b>Total</b>	<b>232</b>	<b>105</b>	<b>87</b>	<b>138</b>	<b>108</b>	<b>126</b>	<b>107</b>	<b>127</b>	<b>117</b>	<b>137</b>	<b>109</b>	<b>126</b>

#### Catastrophes

	2000	2013	2014	2015	2016	2017	2018	2019	2020	2021	2022	2023
Fuite de gaz									1			



### Catastrophes

	2000	2013	2014	2015	2016	2017	2018	2019	2020	2021	2022	2023
Dégâts tempête	2		1						1			
<b>Total</b>	<b>2</b>		<b>1</b>						<b>2</b>			

### Ordre public

	2000	2013	2014	2015	2016	2017	2018	2019	2020	2021	2022	2023
Troubles	2	1				2	3	1	1	4	4	
Autres	2		1				1					
<b>Total</b>	<b>4</b>	<b>1</b>	<b>1</b>			<b>2</b>	<b>4</b>	<b>1</b>	<b>1</b>	<b>4</b>	<b>4</b>	

### Agissements suspects

	2000	2013	2014	2015	2016	2017	2018	2019	2020	2021	2022	2023
	25	25	36	26	41	40	33	14	17	23	23	24
<b>Total</b>	<b>25</b>	<b>25</b>	<b>36</b>	<b>26</b>	<b>41</b>	<b>40</b>	<b>33</b>	<b>14</b>	<b>17</b>	<b>23</b>	<b>23</b>	<b>24</b>

### Objets trouvés

	2000	2013	2014	2015	2016	2017	2018	2019	2020	2021	2022	2023
	4	2	1	2	1	3	1	3	3		3	3
<b>Total</b>	<b>4</b>	<b>2</b>	<b>1</b>	<b>2</b>	<b>1</b>	<b>3</b>	<b>1</b>	<b>3</b>	<b>3</b>		<b>3</b>	<b>3</b>

### Objets perdus

	2000	2013	2014	2015	2016	2017	2018	2019	2020	2021	2022	2023
	355	1.010	1.039	1.033	1.008	1.014	977	936	605	768	789	731
<b>Total</b>	<b>355</b>	<b>1.010</b>	<b>1.039</b>	<b>1.033</b>	<b>1.008</b>	<b>1.014</b>	<b>977</b>	<b>936</b>	<b>605</b>	<b>768</b>	<b>789</b>	<b>731</b>

### Autres non-infractions

	2000	2013	2014	2015	2016	2017	2018	2019	2020	2021	2022	2023
Ordonnance de capture		2		1			1			2		
Non-respect des conditions		3	1		6	5	1	6	5	2	8	11
Procès-verbal d'information	23	39	36	47	45	41	28	32	23	22	16	22
Notification		32	27	39	32	41	54	41	35	35	46	39
Dégradation involontaire câbles (non-télécom)		1			1	1						
Comportement lié à une radicalisation violente						1	1				1	



**Autres non-infractions**

	2000	2013	2014	2015	2016	2017	2018	2019	2020	2021	2022	2023
Demande signalement surveillance électronique										1	11	7
Fonction de contrôle armes		3				1		2	2	2	1	4
Non spécifié				1		1	1					
Autres non infractions	22											
<b>Total</b>	<b>45</b>	<b>80</b>	<b>64</b>	<b>88</b>	<b>84</b>	<b>91</b>	<b>86</b>	<b>81</b>	<b>65</b>	<b>64</b>	<b>83</b>	<b>83</b>