

STATISTIQUES POLICIERES DE CRIMINALITE

LIEU DE PERPETRATION: ZONE DE POLICE

ZONE DE BRAINE-L'ALLEUD

2000 - 2023

Police fédérale - DGRIDRIIBIPOL

STATISTIQUES POLICIERES DE CRIMINALITE

LIEU DE PERPETRATION: ZONE DE POLICE

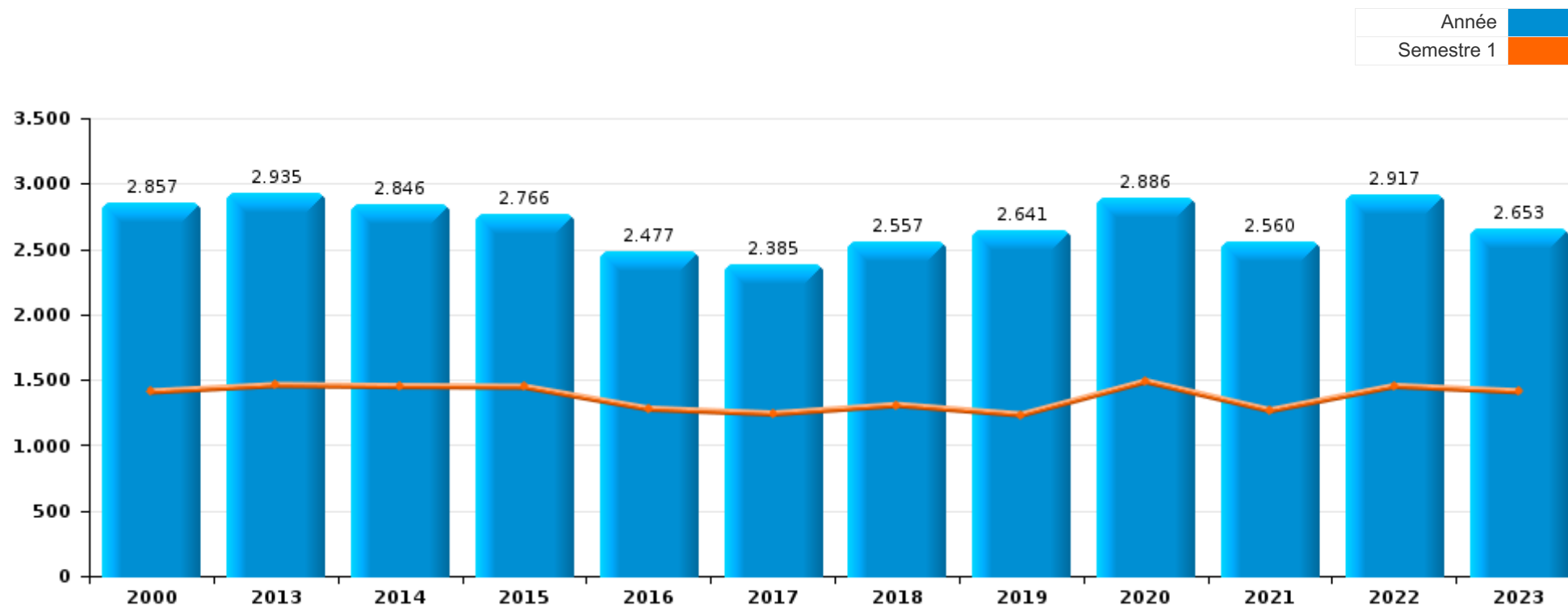
ZONE DE BRAINE-L'ALLEUD

PARTIE I : INFRACTIONS JUDICIAIRES



ZONE DE BRAINE-L'ALLEUD

	2000	2013	2014	2015	2016	2017	2018	2019	2020	2021	2022	2023
Nombre total des délits	2.857	2.935	2.846	2.766	2.477	2.385	2.557	2.641	2.886	2.560	2.917	2.653





ZONE DE BRAINE-L'ALLEUD

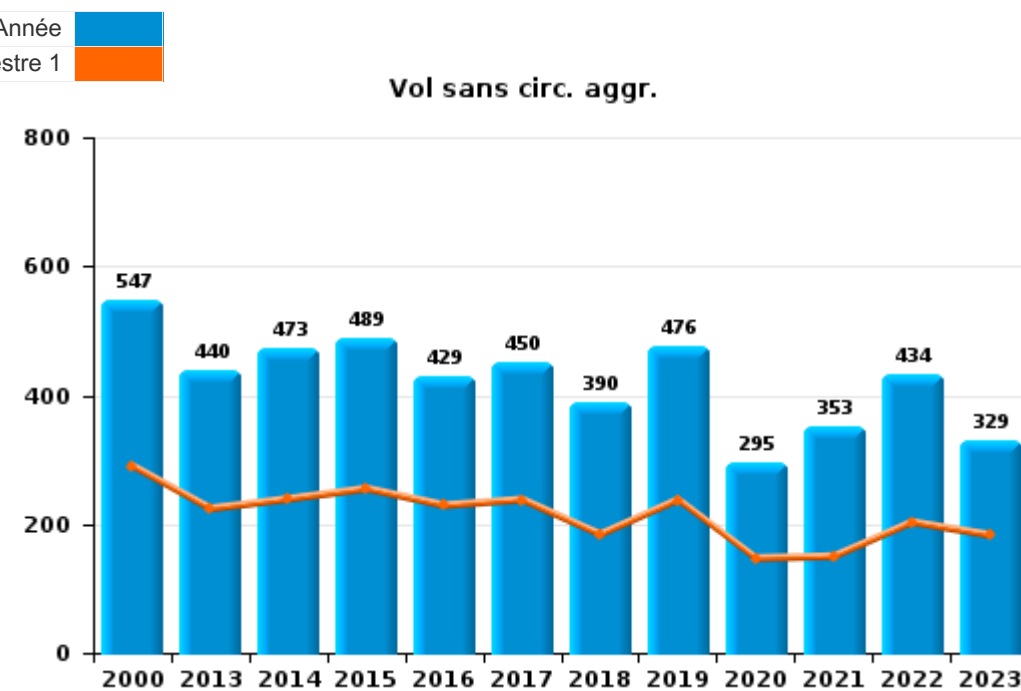
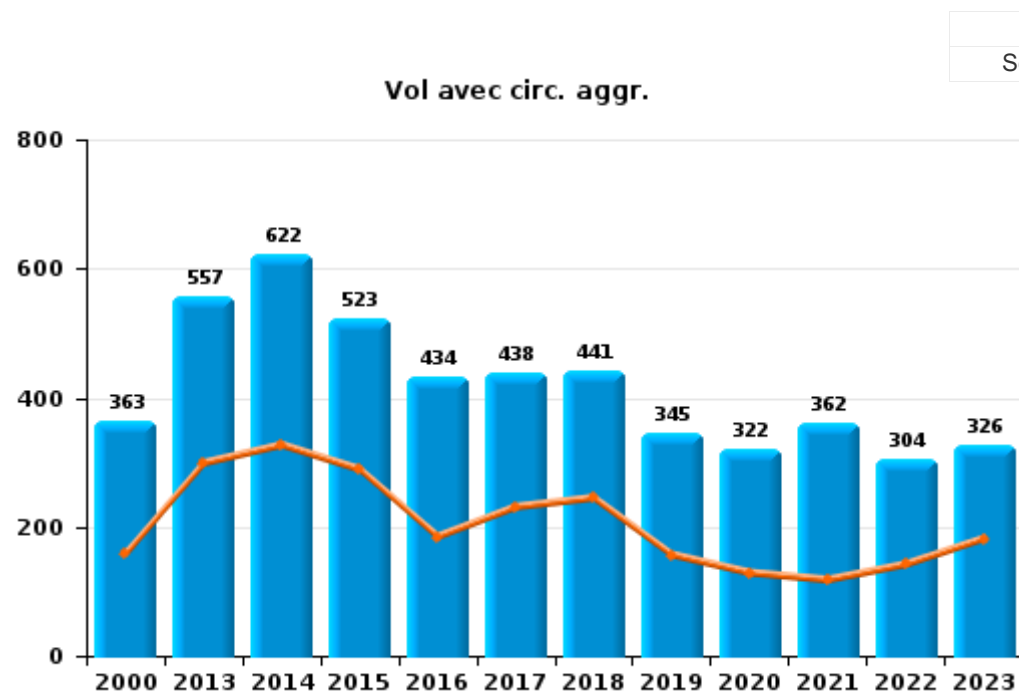
	2000	2013	2014	2015	2016	2017	2018	2019	2020	2021	2022	2023
Vol et extorsion	1.309	1.013	1.106	1.038	883	902	857	839	633	736	767	678
Infr. contre l'intégrité physique	197	263	256	257	244	235	245	307	271	223	347	314
Fraude	239	124	120	132	146	177	243	210	148	171	214	190
Dégradation de la propriété	250	265	309	267	103	71	87	119	70	81	91	97
Drogues	90	172	136	165	120	101	159	145	108	74	109	111
Criminalité informatique		50	65	72	52	60	54	91	165	210	319	271
Infr. contre autres valeurs morales et sentiments	57	103	89	80	98	99	109	133	139	131	192	138
Registre de population	107	152	114	130	95	90	95	113	101	93	106	88
Ivresse et alcool	70	92	90	69	110	80	132	123	112	95	143	146
Infr. contre la sécurité publique	95	95	106	94	97	86	102	101	106	95	118	115
Législation sur les étrangers	26	102	67	85	82	91	93	77	112	113	105	95
Santé publique		6	4	2	1		1		568	215	2	
Infr. contre la foi publique	34	59	67	71	69	65	55	58	53	51	103	74
Infr. contre l'autorité publique	35	61	54	31	57	44	42	41	56	59	50	64
Infr. contre les moeurs	49	26	31	44	47	34	50	47	48	49	55	42
Armes et explosifs	16	49	50	55	37	41	57	53	40	31	32	52
Infr. relative au statut juridique de l'enfant	13	47	31	56	35	61	59	34	32	39	45	27
Environnement	34	139	58	19	69	40	15	24	18	21	14	23
Protection de la jeunesse	32	28	22	34	51	45	35	53	21	33	43	56
Infr. contre la famille	76	7	14	19	15	4	11	16	10	6	6	6
Code pénal social	2	16	13	14	11	8	17	13	15	9	20	23
Autres lois spéciales	15	7	6	5	22	21	9	11	32	3	7	8
Travail	4	24	17	11	8	9	7	6	6	3	9	7
Protection de la personne	13	7	6	2	10	9	13	8	7	7	4	5
Contravention Code pénal	73	11	1	1							1	
Infr. contre la liberté individuelle	4	5	5	4	3	4	1	9	7	6	4	6
Carte d'identité	3	4	3	4	7	6	1	4	6	1	3	5
Législation économique	2	3	1	1	1			1		2	3	5
Pratiques commerciales	1	5	4	3				3				1
Protection des revenus publics						1	6		1	1	2	4
Sécurité privée	10			1								
Traite des êtres humains								1		2	2	2
Hormones et dopage					2		1	1	1			
Exercice illégal de l'autorité publique	1				1		1				1	
Marchand de sommeil					1	1						
Législation sur les élections			1									
Sous-total	2.857	2.935	2.846	2.766	2.477	2.385	2.557	2.641	2.886	2.560	2.917	2.653
Contravention règlement policier local		133	52	22	197	197	173	156	174	190	170	184
Sous-total		133	52	22	197	197	173	156	174	190	170	184
Total	2.857	3.068	2.898	2.788	2.674	2.582	2.730	2.797	3.060	2.750	3.087	2.837



I.1. Catégorie des infractions : Vol et extorsion (top 5 des infractions au niveau national 2023)

ZONE DE BRAINE-L'ALLEUD

	2000	2013	2014	2015	2016	2017	2018	2019	2020	2021	2022	2023
Vol sans circ. agr.	547	440	473	489	429	450	390	476	295	353	434	329
Vol avec circ. agr.	363	557	622	523	434	438	441	345	322	362	304	326
Vol non spécifié	387	2	2	3	2	3	8		5	6	3	2
Extorsion	11	14	9	23	18	11	18	18	11	15	26	21
Autres	1											
Total	1.309	1.013	1.106	1.038	883	902	857	839	633	736	767	678

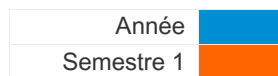




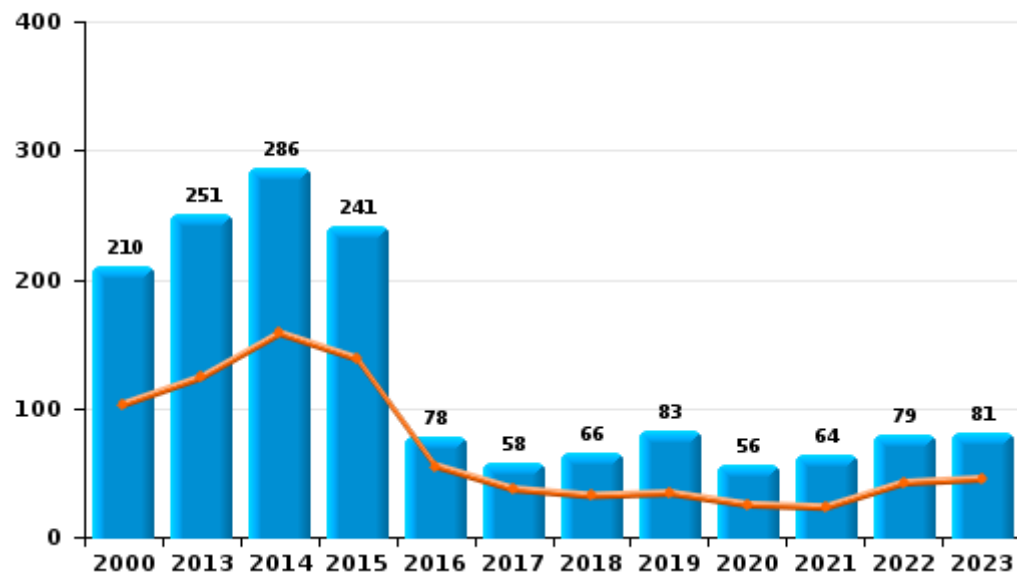
I.2. Catégorie des infractions : Dégradation de la propriété (top 5 des infractions au niveau national 2023)

ZONE DE BRAINE-L'ALLEUD

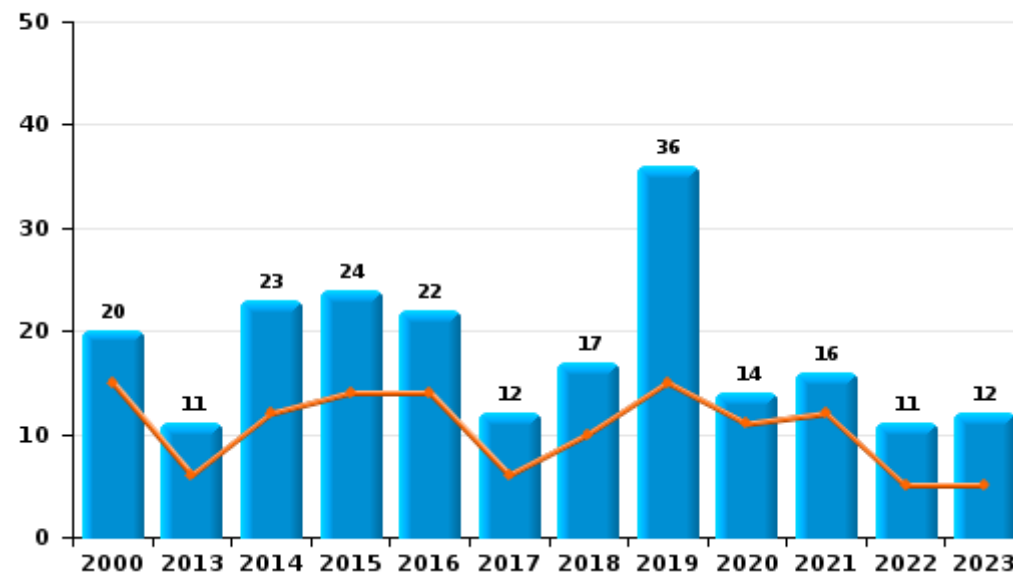
	2000	2013	2014	2015	2016	2017	2018	2019	2020	2021	2022	2023
Vandalisme	210	251	286	241	78	58	66	83	56	64	79	81
Incendie involontaire	8	3	14	12	12	5	11	11	9	10	7	8
Incendie volontaire	12	8	9	12	10	7	6	25	5	6	4	4
Destruction, dénaturation, dégradation	20	3		2	3	1	4			1	1	4
Total	250	265	309	267	103	71	87	119	70	81	91	97



Vandalisme



Incendie

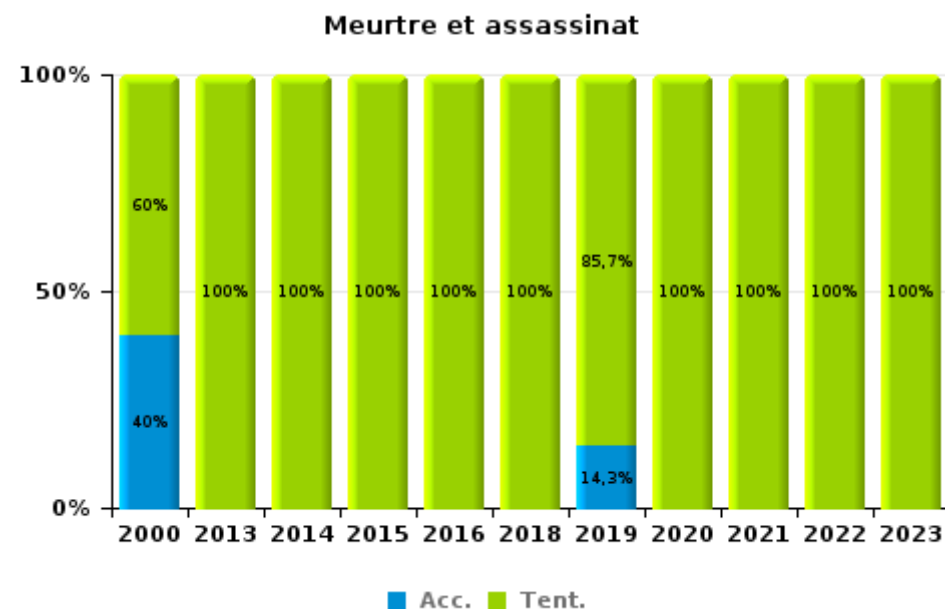
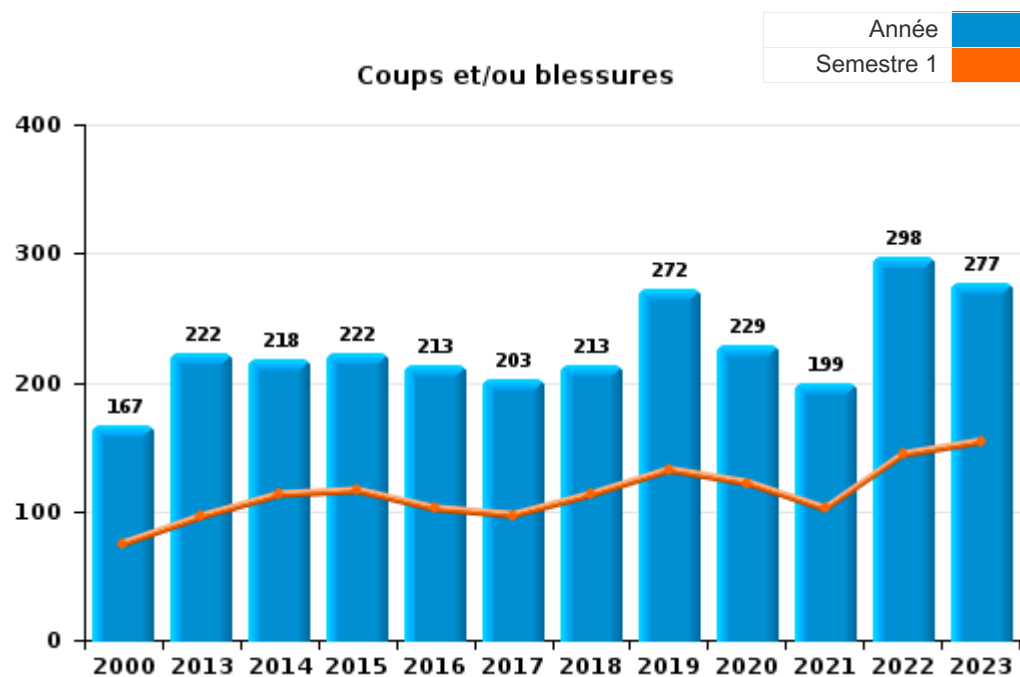




I.3. Catégorie des infractions : Infr. contre l'intégrité physique (top 5 des infractions au niveau national 2023)

ZONE DE BRAINE-L'ALLEUD

	2000	2013	2014	2015	2016	2017	2018	2019	2020	2021	2022	2023
Coups et/ou blessures	167	222	218	222	213	203	213	272	229	199	298	277
Autres	25	40	36	32	30	32	30	28	39	21	37	31
Meurtre et assassinat	5	1	2	3	1		2	7	3	3	12	6
Total	197	263	256	257	244	235	245	307	271	223	347	314







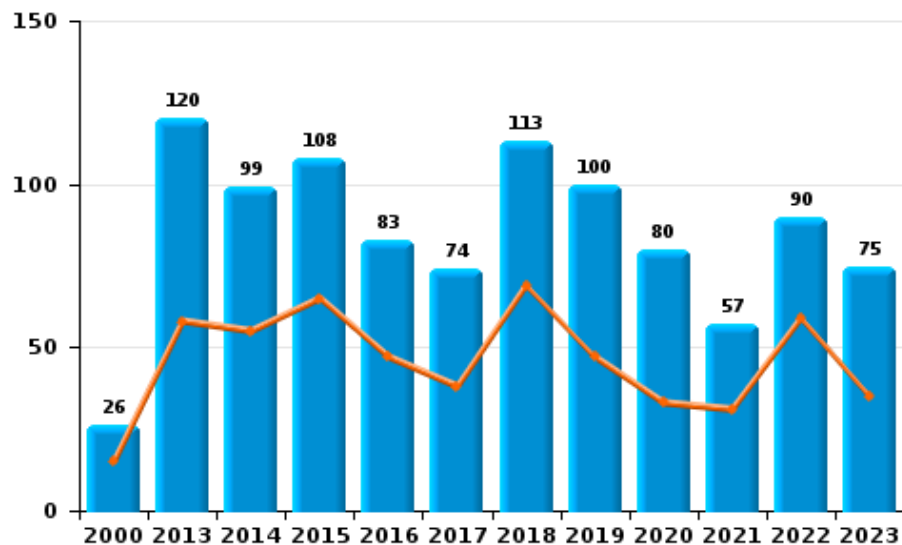
I.4. Catégorie des infractions : Drogues (top 5 des infractions au niveau national 2023)

ZONE DE BRAINE-L'ALLEUD

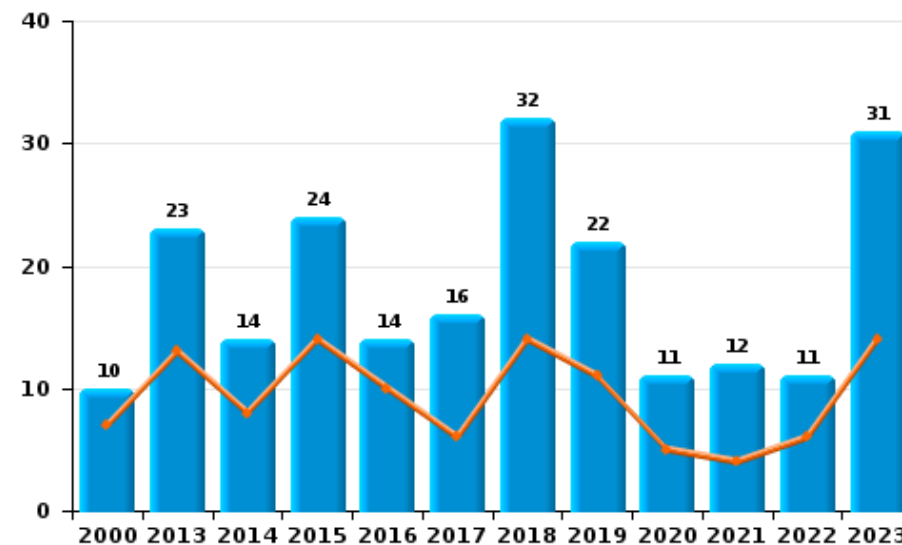
	2000	2013	2014	2015	2016	2017	2018	2019	2020	2021	2022	2023
Détention	26	120	99	108	83	74	113	100	80	57	90	75
Commerce	10	23	14	24	14	16	32	22	11	12	11	31
Usage	45	7	5	17	8	5	5	7	6	1	3	
Importation et exportation	5	14	7	5	8	3	3	8	7	1	2	2
Fabrication	1	5	7	3	2	3	4	2	4	2	2	2
Autres	3	3	4	8	5		2	6		1	1	1
Total	90	172	136	165	120	101	159	145	108	74	109	111

Année	
Semestre 1	

Détention



Commerce





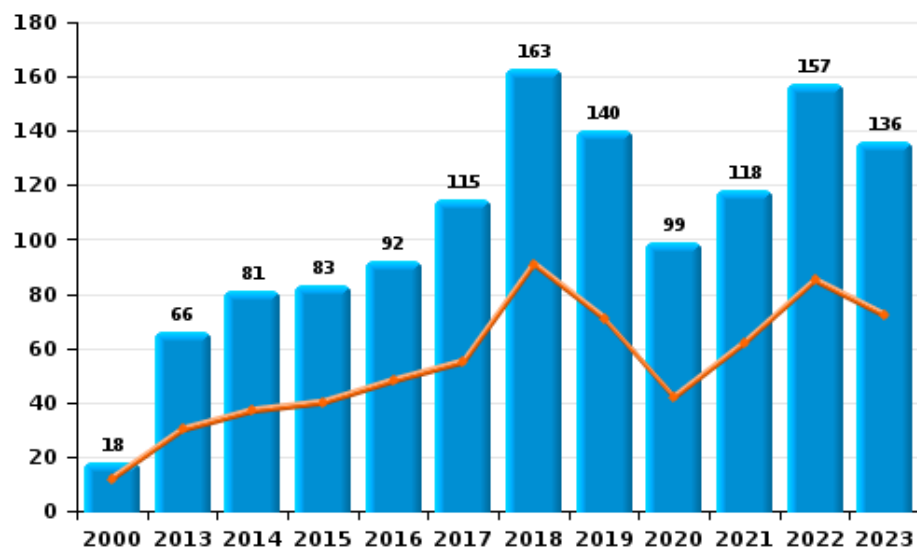
I.5. Catégorie des infractions : Fraude (top 5 des infractions au niveau national 2023)

ZONE DE BRAINE-L'ALLEUD

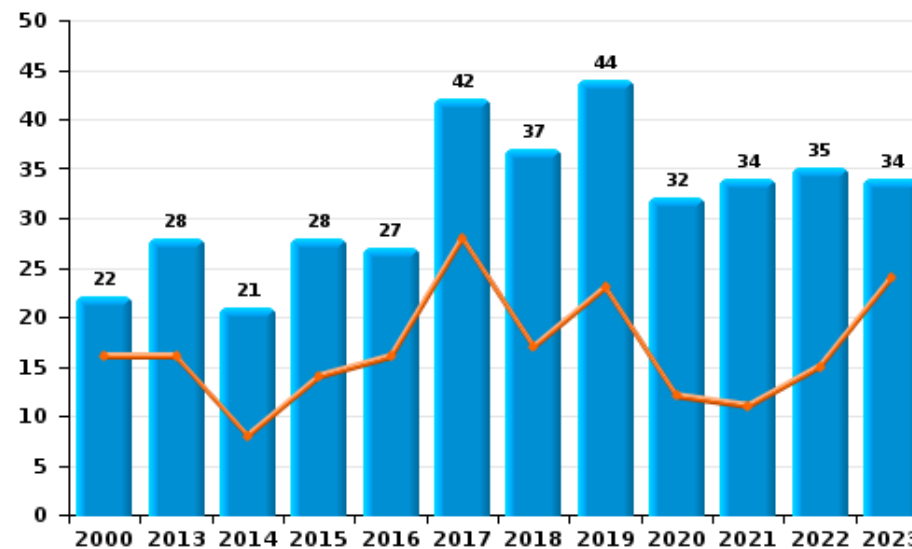
	2000	2013	2014	2015	2016	2017	2018	2019	2020	2021	2022	2023
Abus de confiance et infr. apparentées	22	28	21	28	27	42	37	44	32	34	35	34
Détournement et destruction frauduleuse	170	4	3	5	15	7	20	9	5	6	10	3
Escroquerie	18	66	81	83	92	115	163	140	99	118	157	136
Fraudes: Autres	15	1	1	2	3	2	13	3	5	5	4	8
Grivèlerie	10	13	7	6	4	2	3	7	4	4	4	4
Infr. liées à l'insolvabilité	1	8	1	3	1	3	5	3			2	3
Recel	3	4	6	5	4	6	2	4	3	4	2	2
Total	239	124	120	132	146	177	243	210	148	171	214	190



Escroquerie



Abus de confiance et infr. apparentée



STATISTIQUES POLICIERES DE CRIMINALITE

LIEU DE PERPETRATION: ZONE DE POLICE

ZONE DE BRAINE-L'ALLEUD

PARTIE II : FIGURES CRIMINELLES / PHENOMENES



ZONE DE BRAINE-L'ALLEUD

FC Vol moyen de transport

	2000	2013	2014	2015	2016	2017	2018	2019	2020	2021	2022	2023
Vol de voiture	82	31	21	25	24	22	21	15	12	12	13	17
Vol de moto	3	5	4	5	4	2	4	3	1	2		2
Carjacking	14				1	3						1
Homejacking			1		1							
Vol dans les garages	4	4	6	6	6	2	3	2	1	2	1	1
Vol de vélomoteur	22	2	7	7	5	3	2	4	1		4	2
Vol de vélo	23	26	32	44	35	29	55	60	36	57	44	32

FC Cambriolage

	2000	2013	2014	2015	2016	2017	2018	2019	2020	2021	2022	2023
Cambriolage dans habitation	342	351	335	327	255	238	268	181	209	201	161	176
Cambriolage ds entreprise ou commerce	49	47	67	44	44	54	42	34	38	31	29	23
Cambriolage ds service public ou bâtiment administ	20	8	5	13	8	8	6	9	4	3	7	6
Vol au bélier			1	1	1	3	3	1	1			
Cambriolage dans bâtiment (total)	409	406	406	384	307	300	316	224	251	234	196	205



FC Vol autre

	2000	2013	2014	2015	2016	2017	2018	2019	2020	2021	2022	2023
Vol à main armée	35	12	10	13	10	9	4	5	3	2	4	6
Vol avec violence sans arme	53	24	39	38	44	29	38	32	26	28	40	42
Vol dans ou sur un véhicule	220	121	201	130	126	128	122	92	62	65	85	95
Vol d'armes et explosifs	9	3	5	10	12	10	6	4	3	7	3	2
Steaming			1	2					1		1	
Arrachage de sac à main	3	2	3	4	1	1	2		2	2	1	2
Vol à l'arraché	8	5	9	10	7	11	10	5	9	7	8	13
Vol à la tire	28	54	60	56	42	52	33	43	18	27	43	40
Vol à l'étalage	10	46	67	55	62	70	65	76	62	79	71	57
Vol par ruse	30	45	26	28	26	35	19	21	16	8	19	15
Vol de métaux	3	15	4	4	3		1	1		6	7	4
Vol sur les chantiers	13	12	21	9	7	10	1	7	6	4	19	7
Home-invasion			4	1	1	1						
Vol d'animaux		1	1		1	1		2		2		4
Vol de cargaison				2		3	2	1				2

Criminalité ICT

	2000	2013	2014	2015	2016	2017	2018	2019	2020	2021	2022	2023
Fraude de cartes de paiements	3	23	15	33	31	35	28	45	56	62	89	48
Phishing		1	1	3	8	6	13	7	40	78	81	56
Ransomware									1	1	2	
Shouldersurfing		3	3	12	2	13	1	6	3	6	7	5
Skimming		2			1	1						2



FC Autre

	2000	2013	2014	2015	2016	2017	2018	2019	2020	2021	2022	2023
Violence contre les métiers d'intérêt général	5	3	5	10	8	9	13	8	5	4	9	15
Viol collectif	1	1	4		3	2	1				3	1
Graffiti	5	16	19	18	3	1		4		1	3	2
Dégradation de voiture	8	152	176	152	58	43	48	51	23	33	47	41
Rixe au couteau	1	2	2		1	2	1	1	1	2	3	2

PH Violence intrafamiliale (VIF)

	2000	2013	2014	2015	2016	2017	2018	2019	2020	2021	2022	2023
VIF: physique, dans le couple	10	62	59	63	62	64	71	87	75	78	87	76
VIF: physique, envers des descendants	6	14	16	25	16	15	18	21	27	18	24	25
VIF: physique, envers d'autres membres	44	14	11	22	20	13	9	13	24	11	22	29
VIF: sexuelle, dans le couple						1		1			1	
VIF: sexuelle, envers des descendants	1	5		1	4	1	2	2	4	2		
VIF: sexuelle, envers d'autres membres												1
VIF: psychique, dans le couple	78	53	36	73	48	73	75	53	54	56	70	45
VIF: psychique, envers des descendants		1	1	2	5	3	2	6	5	5	15	9
VIF: psychique, envers d'autres membres		1	1	5	3	3	2	2	6	2	4	7
VIF: économique, dans le couple		5	6	10	4	7	3	5		3	4	8
VIF: économique, envers des descendants	2			2					4	1	1	1
VIF: économique, envers d'autres membres	12	9	13	8	13	8	5	6	7	2	7	9



PH Hormones et dopage

	2000	2013	2014	2015	2016	2017	2018	2019	2020	2021	2022	2023
Dopage humain					2		1	1	1			
Engraissement illégal		2	1		1			1			1	1

PH Drogues

	2000	2013	2014	2015	2016	2017	2018	2019	2020	2021	2022	2023
Vente de cocaïne		1	1	8	3	7		2	4	3	2	4
Import-export de cocaïne					1		1					
Production de drogues synthétiques								1				
Import-export de drogues synthétiques									1			
Vente de drogues synthétiques			1	2		3	3	3	1		3	2
Production de cannabis (culture)		5	5	2	2	1	1	1	1	1		2
Vente de cannabis en grande quantité							1		1		1	1
Import-export d'héroïne					1							
Vente-traffic d'héroïne			1		1							

PH Trafic d'armes

	2000	2013	2014	2015	2016	2017	2018	2019	2020	2021	2022	2023
Commerce et production d'arme à feu et mun.				2	1				3		1	
Commerce et production d'arme non à feu				1								

PH Traite des êtres humains

	2000	2013	2014	2015	2016	2017	2018	2019	2020	2021	2022	2023
TEH - exploitation économique								1		2	1	
TEH - exploitation sexuelle	2	2	1	1							1	8



PH Violence dans l'espace public

	2000	2013	2014	2015	2016	2017	2018	2019	2020	2021	2022	2023
Violence physique (transport public)	6	11	8	5	2	6	13	10	8	7	7	8
Violence physique (voie publique)	63	96	90	71	78	71	88	110	84	66	104	98
Violence physique (autre endroit public)	3	5	7	8	9	4	2	3	6	3	6	3
Violence physique (endroit accessible au public)	32	35	36	28	33	35	27	38	25	24	64	45
Violence sexuelle (transport public)	1		2			1	1	2	1	6	2	
Violence sexuelle (voie publique)	6	6	5	7	6	5	8	10	5	3	1	7
Violence sexuelle (autre endroit public)	2				2		1	1	4	1		
Violence sexuelle (endroit accessible au public)	22	2	4	4	5	7	3	7	3	4	11	6
Violence psychique (transport public)	5	8	11	11	3	6	7	5	1	4	8	3
Violence psychique (voie publique)	41	86	61	58	67	58	56	65	84	62	77	85
Violence psychique (autre endroit public)	7	6	6	4	7	4	5	6	9	8	8	5
Violence psychique (endroit accessible au public)	17	14	30	12	26	24	20	20	16	16	32	23
Vol à main armée (transport public)	5			3				1			1	
Vol à main armée (voie publique)	9	1	2	4	1	1	1	2			1	2
Vol à main armée (autre endroit public)		2										1
Vol à main armée (endroit accessible au public)	9	3	2	5	6	2	1		2		2	2
Vol avec violence sans arme (transport public)	11	2	2	1	6	1			1		2	2
Vol avec violence sans arme (voie publique)	20	9	19	17	12	15	18	11	10	8	15	16
Vol avec violence sans arme (autre endroit public)	4			1		1			1		1	2
Vol avec violence sans arme (endr. acces. au pub.)	5	10	7	7	15	5	5	7	5	6	7	9

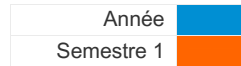


PH Autre

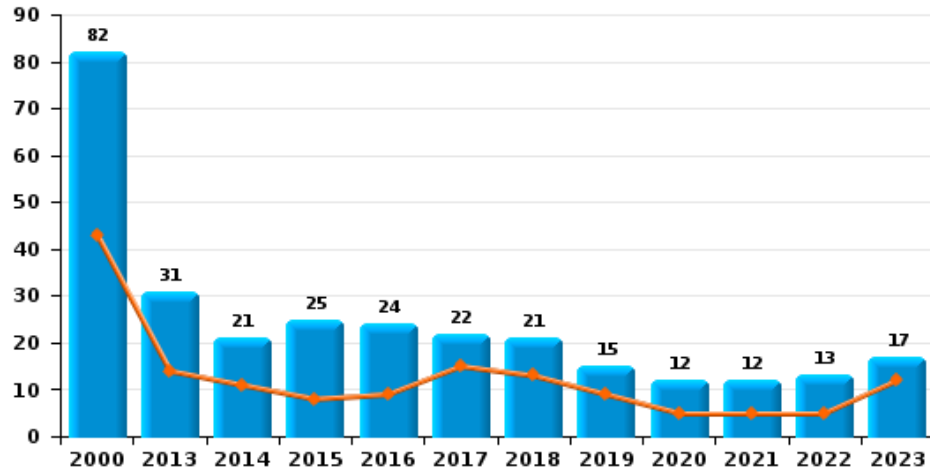
	2000	2013	2014	2015	2016	2017	2018	2019	2020	2021	2022	2023
Faux policiers	1	5	2	7	4	2	3	5	2	1	1	
Terrorisme, extrémisme et radicalisme						1						
Cyberharcèlement	22	41	59	50	58	52	54	63	69	58	107	72
Fraude à l'identité	4	19	38	30	39	32	35	31	26	31	56	52



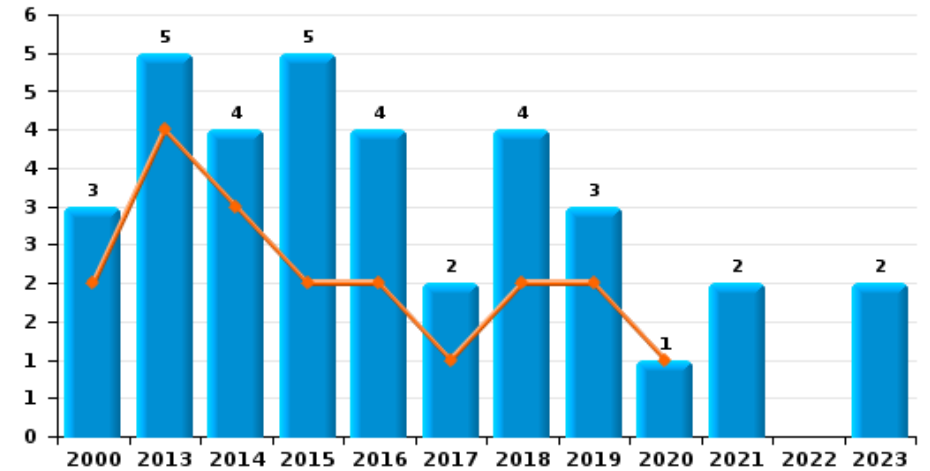
ZONE DE BRAINE-L'ALLEUD



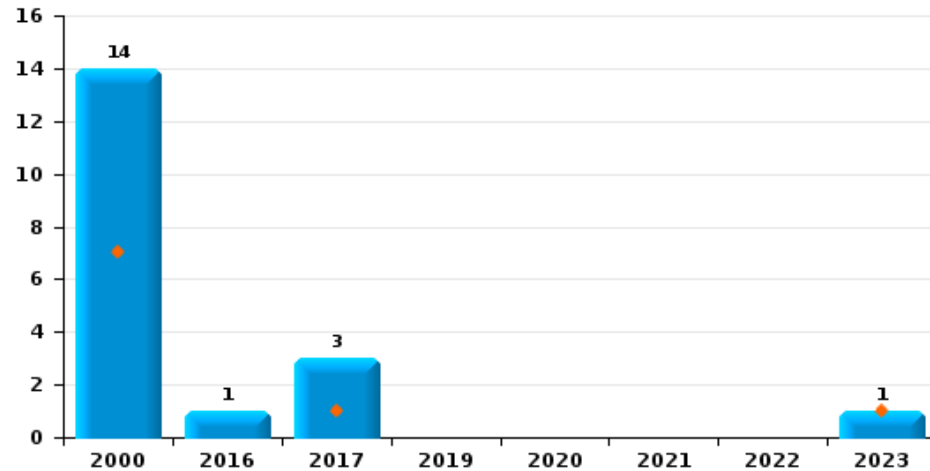
Vol de voiture



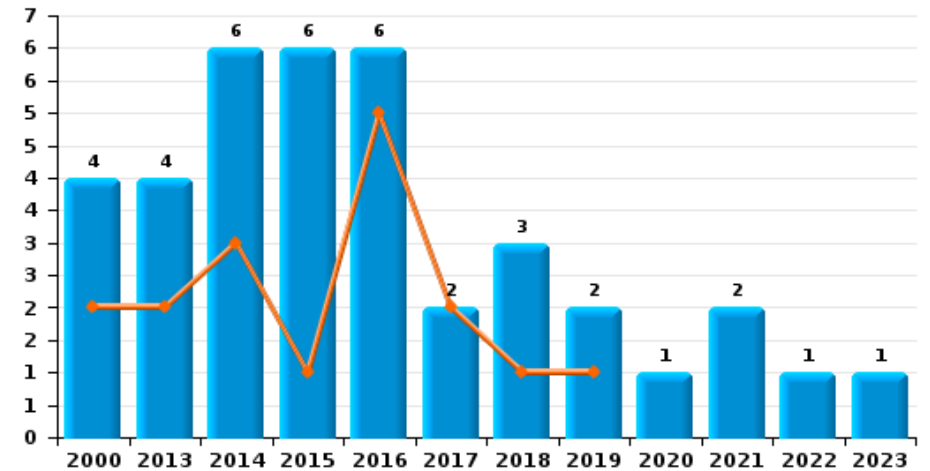
Vol de moto



Carjacking



Vol dans les garages

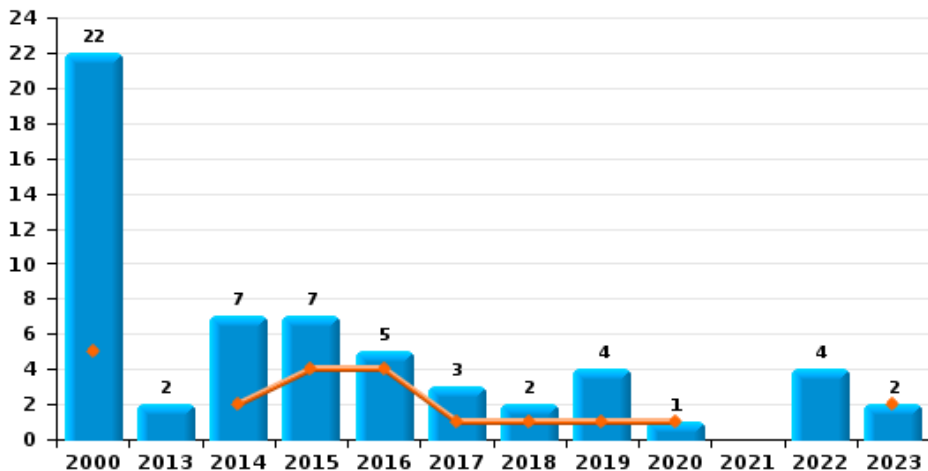




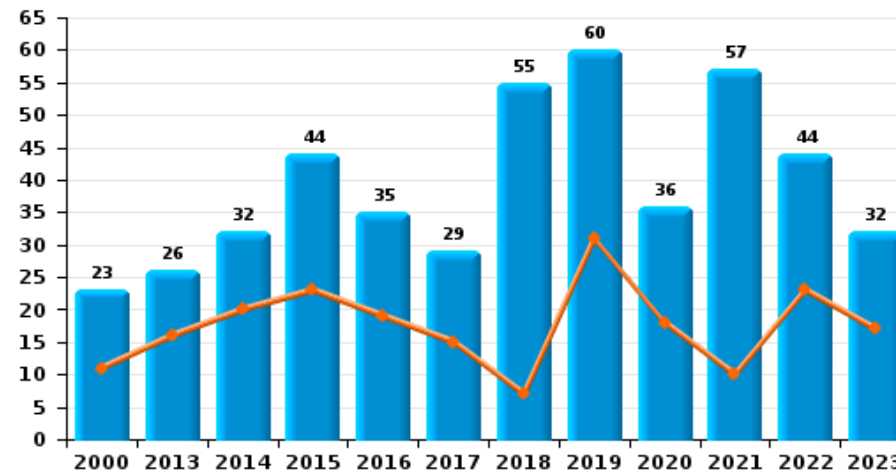
ZONE DE BRAINE-L'ALLEUD

Année	■
Semestre 1	■

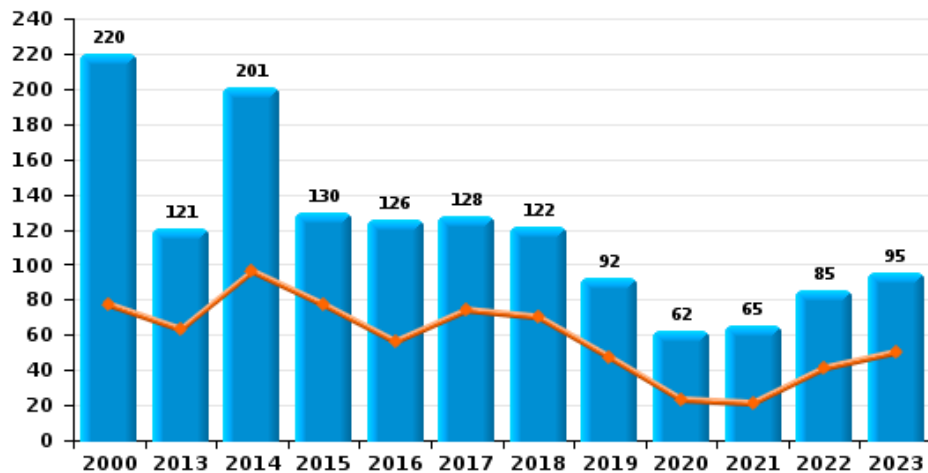
Vol de vélomoteur



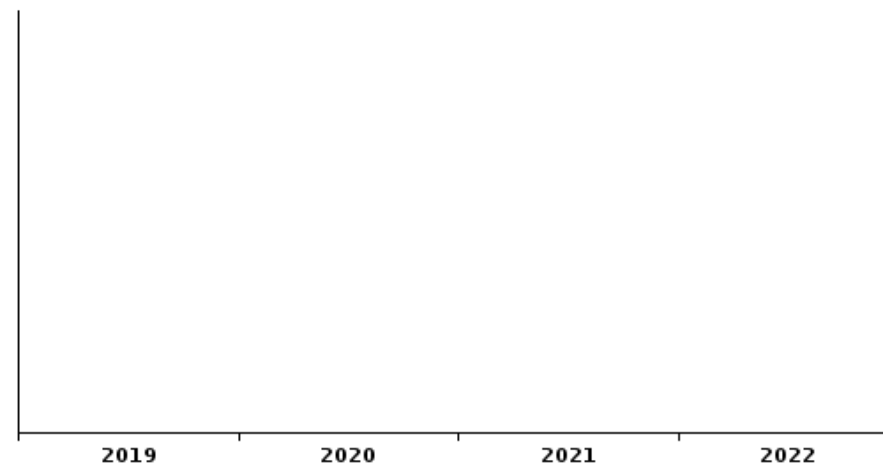
Vol de vélo



Vol dans ou sur un véhicule



Sacjacking dans une voiture

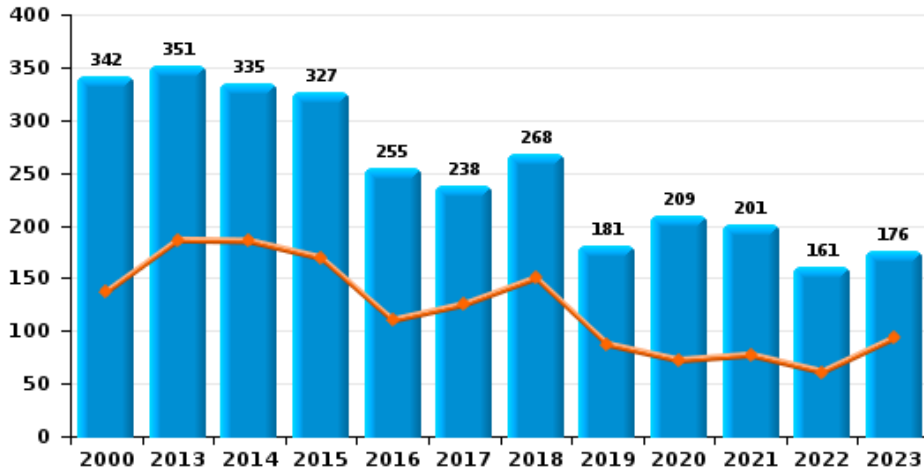




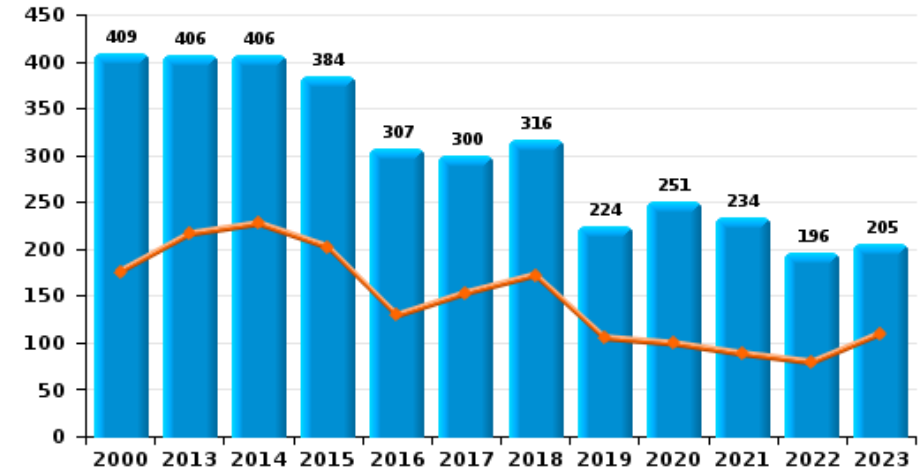
ZONE DE BRAINE-L'ALLEUD

Année ■
Semestre 1 ■

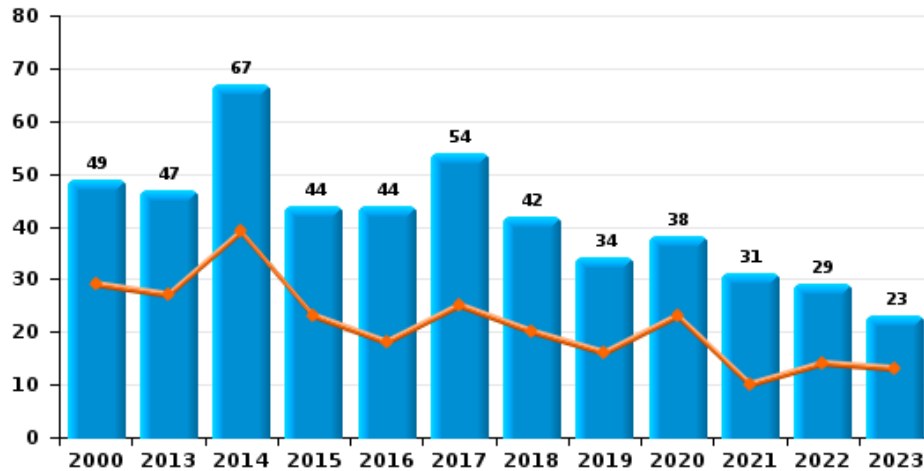
Cambriolage dans habitation



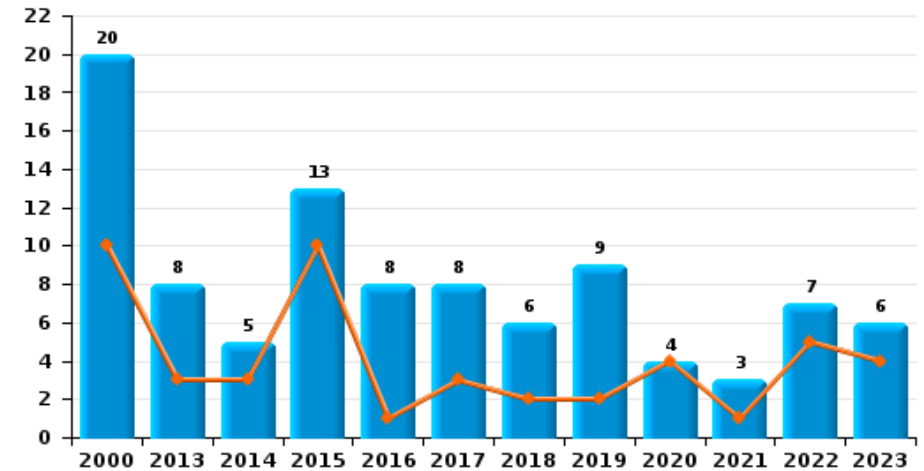
Cambriolage dans bâtiment (total)



Cambriolage ds entreprise ou commerce

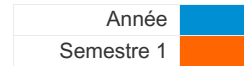


Cambriolage ds service public ou bâtiment administ

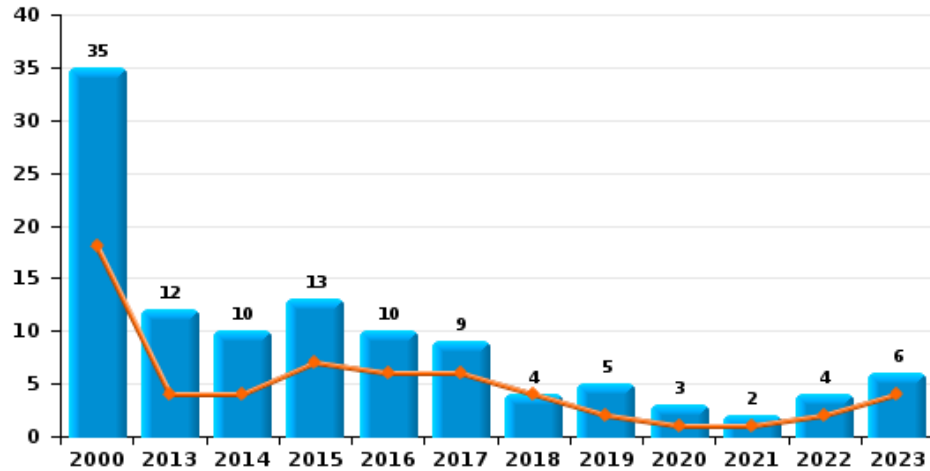




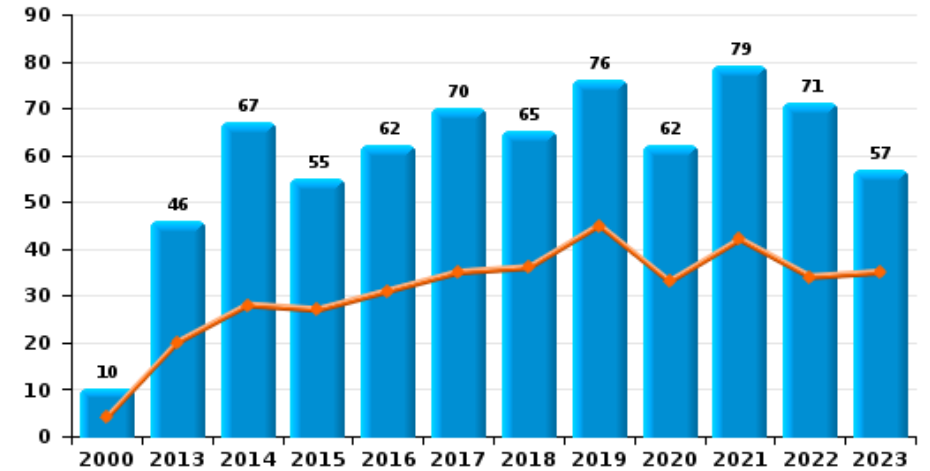
ZONE DE BRAINE-L'ALLEUD



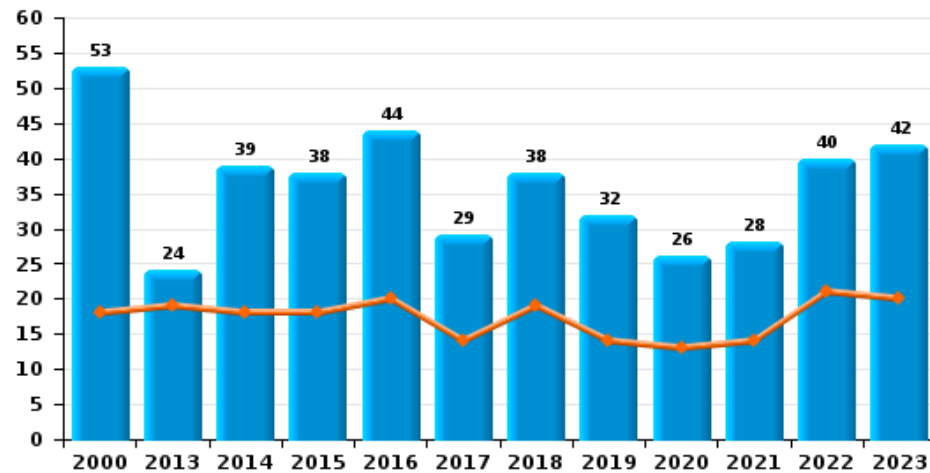
Vol à main armée



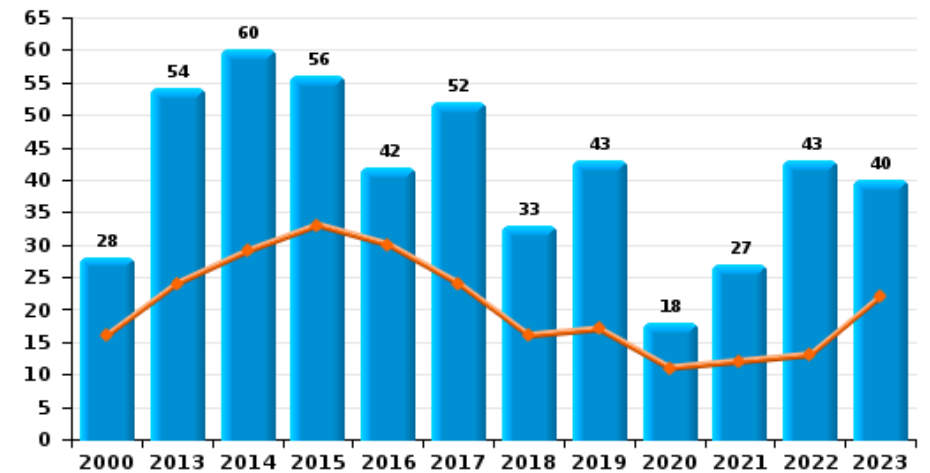
Vol à l'étalage



Vol avec violence sans arme

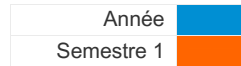


Vol à la tire

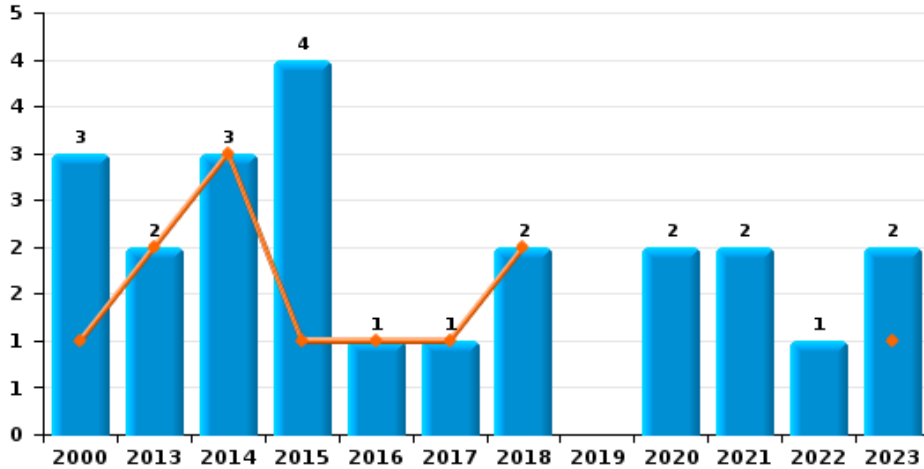




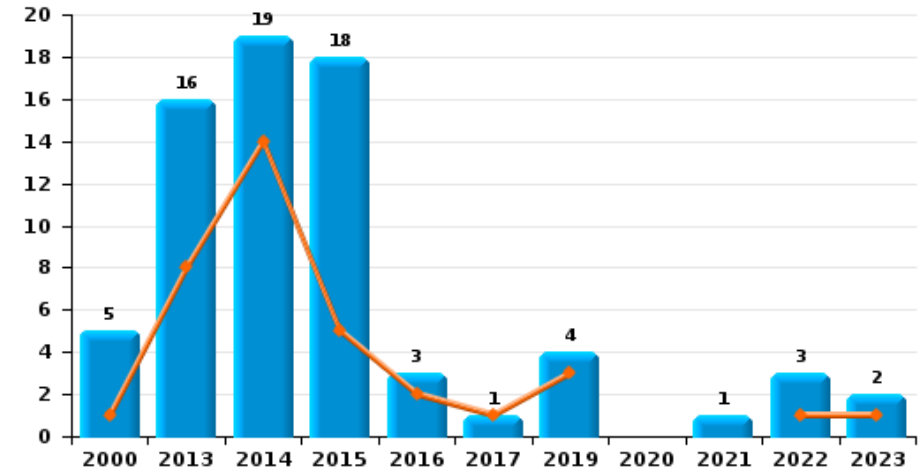
ZONE DE BRAINE-L'ALLEUD



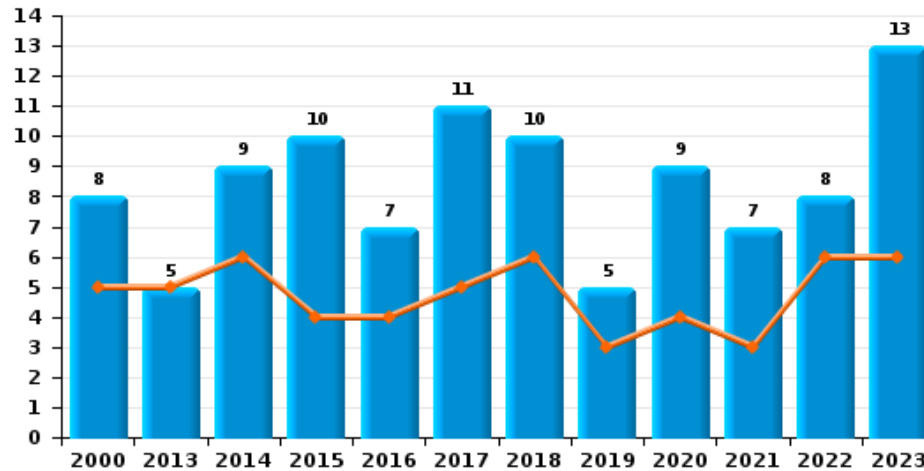
Arrachage de sac à main



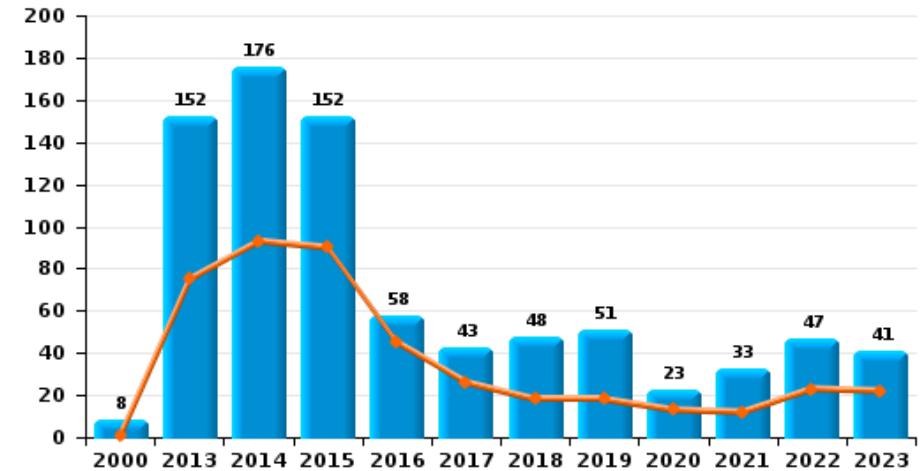
Graffiti



Vol à l'arraché



Dégradation de voiture





ZONE DE BRAINE-L'ALLEUD

FC Vol moyen de transport

		2000	2013	2014	2015	2016	2017	2018	2019	2020	2021	2022	2023
Vol de voiture	Sem 1	43	14	11	8	9	15	13	9	5	5	5	12
	Sem 2	39	17	10	17	15	7	8	6	7	7	8	5
	Total	82	31	21	25	24	22	21	15	12	12	13	17
Vol de moto	Sem 1	2	4	3	2	2	1	2	2	1			
	Sem 2	1	1	1	3	2	1	2	1		2		2
	Total	3	5	4	5	4	2	4	3	1	2		2
Carjacking	Sem 1	7					1						1
	Sem 2	7				1	2						
	Total	14				1	3						1
Homejacking	Sem 1					1							
	Sem 2			1									
	Total			1		1							
Vol dans les garages	Sem 1	2	2	3	1	5	2	1	1				
	Sem 2	2	2	3	5	1		2	1	1	2	1	1
	Total	4	4	6	6	6	2	3	2	1	2	1	1
Vol de vélomoteur	Sem 1	5		2	4	4	1	1	1	1			2
	Sem 2	17	2	5	3	1	2	1	3			4	
	Total	22	2	7	7	5	3	2	4	1		4	2
Vol de vélo	Sem 1	11	16	20	23	19	15	7	31	18	10	23	17
	Sem 2	12	10	12	21	16	14	48	29	18	47	21	15
	Total	23	26	32	44	35	29	55	60	36	57	44	32



FC Cambriolage

		2000	2013	2014	2015	2016	2017	2018	2019	2020	2021	2022	2023
Cambriolage dans habitation	Sem 1	137	186	185	169	110	125	150	87	72	77	61	93
	Sem 2	205	165	150	158	145	113	118	94	137	124	100	83
Total		342	351	335	327	255	238	268	181	209	201	161	176
Cambriolage ds entreprise ou commerce	Sem 1	29	27	39	23	18	25	20	16	23	10	14	13
	Sem 2	20	20	28	21	26	29	22	18	15	21	15	10
Total		49	47	67	44	44	54	42	34	38	31	29	23
Cambriolage ds service public ou bâtiment administ	Sem 1	10	3	3	10	1	3	2	2	4	1	5	4
	Sem 2	10	5	2	3	7	5	4	7		2	2	2
Total		20	8	5	13	8	8	6	9	4	3	7	6
Vol au béliier	Sem 1					1	2	2	1				
	Sem 2			1	1		1	1		1			
Total				1	1	1	3	3	1	1			
Cambriolage dans bâtiment (total)	Sem 1	176	216	227	202	129	153	172	105	99	88	79	110
	Sem 2	233	190	179	182	178	147	144	119	152	146	117	95
Total		409	406	406	384	307	300	316	224	251	234	196	205



FC Vol autre

		2000	2013	2014	2015	2016	2017	2018	2019	2020	2021	2022	2023
Vol à main armée	Sem 1	18	4	4	7	6	6	4	2	1	1	2	4
	Sem 2	17	8	6	6	4	3		3	2	1	2	2
Total		35	12	10	13	10	9	4	5	3	2	4	6
Vol avec violence sans arme	Sem 1	18	19	18	18	20	14	19	14	13	14	21	20
	Sem 2	35	5	21	20	24	15	19	18	13	14	19	22
Total		53	24	39	38	44	29	38	32	26	28	40	42
Vol dans ou sur un véhicule	Sem 1	77	63	96	77	56	74	70	47	23	21	41	50
	Sem 2	143	58	105	53	70	54	52	45	39	44	44	45
Total		220	121	201	130	126	128	122	92	62	65	85	95
Vol d'armes et explosifs	Sem 1	3	3	2	3	3	5	3	2	2	3	2	
	Sem 2	6		3	7	9	5	3	2	1	4	1	2
Total		9	3	5	10	12	10	6	4	3	7	3	2
Steaming	Sem 1				2					1		1	
	Sem 2			1									
Total				1	2					1		1	
Arrachage de sac à main	Sem 1	1	2	3	1	1	1	2					1
	Sem 2	2			3					2	2	1	1
Total		3	2	3	4	1	1	2		2	2	1	2
Vol à l'arraché	Sem 1	5	5	6	4	4	5	6	3	4	3	6	6
	Sem 2	3		3	6	3	6	4	2	5	4	2	7
Total		8	5	9	10	7	11	10	5	9	7	8	13
Vol à la tire	Sem 1	16	24	29	33	30	24	16	17	11	12	13	22
	Sem 2	12	30	31	23	12	28	17	26	7	15	30	18
Total		28	54	60	56	42	52	33	43	18	27	43	40



FC Vol autre

		2000	2013	2014	2015	2016	2017	2018	2019	2020	2021	2022	2023
Vol à l'étalage	Sem 1	4	20	28	27	31	35	36	45	33	42	34	35
	Sem 2	6	26	39	28	31	35	29	31	29	37	37	22
Total		10	46	67	55	62	70	65	76	62	79	71	57
Vol par ruse	Sem 1	14	22	12	13	9	19	13	8	10	5	5	8
	Sem 2	16	23	14	15	17	16	6	13	6	3	14	7
Total		30	45	26	28	26	35	19	21	16	8	19	15
Vol de métaux	Sem 1		13	2	2	1			1			2	4
	Sem 2	3	2	2	2	2		1			6	5	
Total		3	15	4	4	3		1	1		6	7	4
Vol sur les chantiers	Sem 1	6	6	13	8	3	5		5	4	1	11	4
	Sem 2	7	6	8	1	4	5	1	2	2	3	8	3
Total		13	12	21	9	7	10	1	7	6	4	19	7
Home-invasion	Sem 1			1			1						
	Sem 2			3	1	1							
Total				4	1	1	1						
Vol d'animaux	Sem 1		1			1	1		1				2
	Sem 2			1					1		2		2
Total			1	1		1	1		2		2		4
Vol de cargaison	Sem 1				2		1						1
	Sem 2						2	2	1				1
Total					2		3	2	1				2



Criminalité ICT

		2000	2013	2014	2015	2016	2017	2018	2019	2020	2021	2022	2023
Fraude de cartes de paiements	Sem 1	2	13	6	13	9	18	10	19	20	21	35	25
	Sem 2	1	10	9	20	22	17	18	26	36	41	54	23
	Total	3	23	15	33	31	35	28	45	56	62	89	48
Phishing	Sem 1		1	1	1	2	4	7	2	11	22	44	25
	Sem 2				2	6	2	6	5	29	56	37	31
	Total		1	1	3	8	6	13	7	40	78	81	56
Ransomware	Sem 1										1	2	
	Sem 2								1				
	Total								1	1	2		
Shouldersurfing	Sem 1		1	2	3	2	4	1	2	2		5	4
	Sem 2		2	1	9		9		4	1	6	2	1
	Total		3	3	12	2	13	1	6	3	6	7	5
Skimming	Sem 1		1										2
	Sem 2		1			1	1						
	Total		2			1	1						2



FC Autre

		2000	2013	2014	2015	2016	2017	2018	2019	2020	2021	2022	2023
Violence contre les métiers d'intérêt général	Sem 1	1		4	6	5	6	9	5	3	1	2	4
	Sem 2	4	3	1	4	3	3	4	3	2	3	7	11
Total		5	3	5	10	8	9	13	8	5	4	9	15
Viol collectif	Sem 1	1		2		3	1	1				1	
	Sem 2		1	2			1					2	1
Total		1	1	4		3	2	1				3	1
Graffiti	Sem 1	1	8	14	5	2	1		3			1	1
	Sem 2	4	8	5	13	1			1		1	2	1
Total		5	16	19	18	3	1		4		1	3	2
Dégradation de voiture	Sem 1	1	75	93	90	45	26	18	18	13	12	23	22
	Sem 2	7	77	83	62	13	17	30	33	10	21	24	19
Total		8	152	176	152	58	43	48	51	23	33	47	41
Rixe au couteau	Sem 1	1		1			2	1	1		2	1	1
	Sem 2		2	1		1				1		2	1
Total		1	2	2		1	2	1	1	1	2	3	2



PH Violence intrafamiliale (VIF)

		2000	2013	2014	2015	2016	2017	2018	2019	2020	2021	2022	2023
VIF: physique, dans le couple	Sem 1	6	25	37	30	26	24	38	49	40	43	42	48
	Sem 2	4	37	22	33	36	40	33	38	35	35	45	28
Total		10	62	59	63	62	64	71	87	75	78	87	76
VIF: physique, envers des descendants	Sem 1	3	9	5	14	8	8	11	11	10	8	12	16
	Sem 2	3	5	11	11	8	7	7	10	17	10	12	9
Total		6	14	16	25	16	15	18	21	27	18	24	25
VIF: physique, envers d'autres membres	Sem 1	19	2	5	16	9	6	3	10	10	7	13	12
	Sem 2	25	12	6	6	11	7	6	3	14	4	9	17
Total		44	14	11	22	20	13	9	13	24	11	22	29
VIF: sexuelle, dans le couple	Sem 1						1						
	Sem 2								1			1	
Total							1		1			1	
VIF: sexuelle, envers des descendants	Sem 1		1		1	2		1	2	3			
	Sem 2	1	4			2	1	1		1	2		
Total		1	5		1	4	1	2	2	4	2		
VIF: sexuelle, envers d'autres membres	Sem 2												1
Total													1
VIF: psychique, dans le couple	Sem 1	33	29	15	37	24	33	47	23	37	26	28	21
	Sem 2	45	24	21	36	24	40	28	30	17	30	42	24
Total		78	53	36	73	48	73	75	53	54	56	70	45
VIF: psychique, envers des descendants	Sem 1		1		1	2	1	1	1	1	3	7	8
	Sem 2			1	1	3	2	1	5	4	2	8	1
Total			1	1	2	5	3	2	6	5	5	15	9



PH Violence intrafamiliale (VIF)

		2000	2013	2014	2015	2016	2017	2018	2019	2020	2021	2022	2023
VIF: psychique, envers d'autres membres	Sem 1		1		4	3	3	1	1	3		1	5
	Sem 2			1	1			1	1	3	2	3	2
Total			1	1	5	3	3	2	2	6	2	4	7
VIF: économique, dans le couple	Sem 1		2	4	6	1	4	2			1	1	5
	Sem 2		3	2	4	3	3	1	5		2	3	3
Total			5	6	10	4	7	3	5		3	4	8
VIF: économique, envers des descendants	Sem 1				1					1	1		1
	Sem 2	2			1					3		1	
Total		2			2					4	1	1	1
VIF: économique, envers d'autres membres	Sem 1	5	4	6	6	7	4		3	3	1	4	5
	Sem 2	7	5	7	2	6	4	5	3	4	1	3	4
Total		12	9	13	8	13	8	5	6	7	2	7	9



PH Hormones et dopage

		2000	2013	2014	2015	2016	2017	2018	2019	2020	2021	2022	2023
Dopage humain	Sem 1					2		1	1				
	Sem 2									1			
	Total					2		1	1	1			
Engraissement illégal	Sem 1		1	1								1	1
	Sem 2		1			1			1				
	Total		2	1		1			1			1	1



PH Drogues

		2000	2013	2014	2015	2016	2017	2018	2019	2020	2021	2022	2023
Vente de cocaïne	Sem 1		1	1	3	3	1			2		1	3
	Sem 2				5		6		2	2	3	1	1
Total			1	1	8	3	7		2	4	3	2	4
Import-export de cocaïne	Sem 1					1		1					
	Total					1		1					
Production de drogues synthétiques	Sem 2								1				
	Total								1				
Import-export de drogues synthétiques	Sem 2									1			
	Total									1			
Vente de drogues synthétiques	Sem 1			1	2		1	2	1			2	1
	Sem 2						2	1	2	1		1	1
Total				1	2		3	3	3	1		3	2
Production de cannabis (culture)	Sem 1		4		1	1		1			1		1
	Sem 2		1	5	1	1	1		1	1			1
Total			5	5	2	2	1	1	1	1	1		2
Vente de cannabis en grande quantité	Sem 1							1				1	
	Sem 2									1			1
Total								1		1		1	1
Import-export d'héroïne	Sem 1					1							
	Total					1							
Vente-traffic d'héroïne	Sem 1					1							
	Sem 2			1									
Total				1		1							



PH Trafic d'armes

		2000	2013	2014	2015	2016	2017	2018	2019	2020	2021	2022	2023
Commerce et production d'arme à feu et mun.	Sem 1				1	1				2			
	Sem 2				1					1		1	
Total					2	1				3		1	
Commerce et production d'arme non à feu	Sem 2				1								
Total					1								



PH Traite des êtres humains

		2000	2013	2014	2015	2016	2017	2018	2019	2020	2021	2022	2023
TEH - exploitation économique	Sem 1										1	1	
	Sem 2								1		1		
Total									1		2	1	
TEH - exploitation sexuelle	Sem 1	2	1	1								1	2
	Sem 2		1										6
Total		2	2	1	1							1	8



PH Violence dans l'espace public

		2000	2013	2014	2015	2016	2017	2018	2019	2020	2021	2022	2023
Violence physique (transport public)	Sem 1	4	2	4	3	2	3	9	8	6	2	2	4
	Sem 2	2	9	4	2		3	4	2	2	5	5	4
Total		6	11	8	5	2	6	13	10	8	7	7	8
Violence physique (voie publique)	Sem 1	25	40	47	36	35	35	47	48	46	34	58	53
	Sem 2	38	56	43	35	43	36	41	62	38	32	46	45
Total		63	96	90	71	78	71	88	110	84	66	104	98
Violence physique (autre endroit public)	Sem 1	2	2	4	5	5	3	1		3	1	1	3
	Sem 2	1	3	3	3	4	1	1	3	3	2	5	
Total		3	5	7	8	9	4	2	3	6	3	6	3
Violence physique (endroit accessible au public)	Sem 1	12	20	18	12	17	15	15	14	12	6	28	26
	Sem 2	20	15	18	16	16	20	12	24	13	18	36	19
Total		32	35	36	28	33	35	27	38	25	24	64	45
Violence sexuelle (transport public)	Sem 1			2					1		3	1	
	Sem 2	1					1	1	1	1	3	1	
Total		1		2			1	1	2	1	6	2	
Violence sexuelle (voie publique)	Sem 1	3	2	2	2	1	2	6	5	3	2		4
	Sem 2	3	4	3	5	5	3	2	5	2	1	1	3
Total		6	6	5	7	6	5	8	10	5	3	1	7
Violence sexuelle (autre endroit public)	Sem 1	1								2	1		
	Sem 2	1				2		1	1	2			
Total		2				2		1	1	4	1		
Violence sexuelle (endroit accessible au public)	Sem 1	8	1	3		2	6	1	3	2	2	8	3
	Sem 2	14	1	1	4	3	1	2	4	1	2	3	3
Total		22	2	4	4	5	7	3	7	3	4	11	6



PH Violence dans l'espace public

		2000	2013	2014	2015	2016	2017	2018	2019	2020	2021	2022	2023
Violence psychique (transport public)	Sem 1	2	3	5	6	3	5	2	3	1	1	3	
	Sem 2	3	5	6	5		1	5	2		3	5	3
	Total	5	8	11	11	3	6	7	5	1	4	8	3
Violence psychique (voie publique)	Sem 1	18	45	25	31	31	27	25	24	38	29	42	38
	Sem 2	23	41	36	27	36	31	31	41	46	33	35	47
	Total	41	86	61	58	67	58	56	65	84	62	77	85
Violence psychique (autre endroit public)	Sem 1	5	1	5	2	3	2	3	2	3	4	2	3
	Sem 2	2	5	1	2	4	2	2	4	6	4	6	2
	Total	7	6	6	4	7	4	5	6	9	8	8	5
Violence psychique (endroit accessible au public)	Sem 1	6	4	19	7	16	7	10	8	6	8	19	14
	Sem 2	11	10	11	5	10	17	10	12	10	8	13	9
	Total	17	14	30	12	26	24	20	20	16	16	32	23
Vol à main armée (transport public)	Sem 1	2			2				1			1	
	Sem 2	3			1								
	Total	5			3				1			1	
Vol à main armée (voie publique)	Sem 1	4		1	2	1		1				1	1
	Sem 2	5	1	1	2		1		2				1
	Total	9	1	2	4	1	1	1	2			1	2
Vol à main armée (autre endroit public)	Sem 1		1										1
	Sem 2		1										
	Total		2										1
Vol à main armée (endroit accessible au public)	Sem 1	5	1		3	4	1	1		1			2
	Sem 2	4	2	2	2	2	1		1		2		
	Total	9	3	2	5	6	2	1		2		2	2



PH Violence dans l'espace public

		2000	2013	2014	2015	2016	2017	2018	2019	2020	2021	2022	2023
Vol avec violence sans arme (transport public)	Sem 1	4	2	1		4	1					2	
	Sem 2	7		1	1	2				1			2
Total		11	2	2	1	6	1			1		2	2
Vol avec violence sans arme (voie publique)	Sem 1	4	6	11	6	6	9	12	4	4	5	7	5
	Sem 2	16	3	8	11	6	6	6	7	6	3	8	11
Total		20	9	19	17	12	15	18	11	10	8	15	16
Vol avec violence sans arme (autre endroit public)	Sem 1	1			1							1	
	Sem 2	3					1			1			2
Total		4			1		1			1		1	2
Vol avec violence sans arme (endr. acces. au pub.)	Sem 1	3	9	2	6	4	2	1	4	5	2	3	6
	Sem 2	2	1	5	1	11	3	4	3		4	4	3
Total		5	10	7	7	15	5	5	7	5	6	7	9



PH Autre

		2000	2013	2014	2015	2016	2017	2018	2019	2020	2021	2022	2023
Faux policiers	Sem 1		3		2		1	2	3	2	1		
	Sem 2	1	2	2	5	4	1	1	2			1	
	Total	1	5	2	7	4	2	3	5	2	1	1	
Terrorisme, extrémisme et radicalisme	Sem 1						1						
	Total						1						
Cyberharcèlement	Sem 1	9	22	31	23	27	23	25	31	38	30	44	44
	Sem 2	13	19	28	27	31	29	29	32	31	28	63	28
	Total	22	41	59	50	58	52	54	63	69	58	107	72
Fraude à l'identité	Sem 1	3	11	21	19	22	16	18	16	10	15	28	29
	Sem 2	1	8	17	11	17	16	17	15	16	16	28	23
	Total	4	19	38	30	39	32	35	31	26	31	56	52



ZONE DE BRAINE-L'ALLEUD

2022

FC Vol moyen de transport

	Jan	Fév	Mar	Avr	Mai	Juin	Juil	Août	Sep	Oct	Nov	Déc	Total
Vol de voiture		1	1			3		5		1	1	1	13
Vol dans les garages										1			1
Vol de vélomoteur								1		1	2		4
Vol de vélo	4	1	2	6	5	5	1	6	5	7	1	1	44

FC Cambriolage

	Jan	Fév	Mar	Avr	Mai	Juin	Juil	Août	Sep	Oct	Nov	Déc	Total
Cambriolage dans habitation	13	8	15	5	6	14	20	10	15	9	27	19	161
Cambriolage ds entreprise ou commerce	3	1	1	2	2	5	1	1		2	5	6	29
Cambriolage ds service public ou bâtiment administ	1		1		1	2			1	1			7
Cambriolage dans bâtiment (total)	17	9	17	7	9	20	21	11	16	12	32	25	196

FC Vol autre

	Jan	Fév	Mar	Avr	Mai	Juin	Juil	Août	Sep	Oct	Nov	Déc	Total
Vol à main armée		1			1						1	1	4
Vol avec violence sans arme	5	1	2	3	5	5	6	3	1	4	4	1	40
Vol dans ou sur un véhicule	4	7	8	8	7	7	6	6	9	7	7	9	85
Vol d'armes et explosifs			1	1								1	3
Steaming						1							1
Arrachage de sac à main							1						1
Vol à l'arraché	1		2		1	2	2						8
Vol à la tire	2	3	1	6		1	3	7	6	5	7	2	43
Vol à l'étalage	6	5	6	9	4	4	7	4	8	6	5	7	71
Vol par ruse	2		1	1	1		2	1	5	2	3	1	19
Vol de métaux				1	1				3	1	1		7
Vol sur les chantiers	2	1	1	3	3	1	1	2	1	3	1		19



Criminalité ICT

	Jan	Fév	Mar	Avr	Mai	Juin	Juil	Août	Sep	Oct	Nov	Déc	Total
Fraude de cartes de paiements	6	6	6	6	5	6	13	15	7	7	8	4	89
Phishing	10	7	5	7	5	10	14	6	6	4	4	3	81
Ransomware		2											2
Shouldersurfing	1	1	1		1	1			2				7

FC Autre

	Jan	Fév	Mar	Avr	Mai	Juin	Juil	Août	Sep	Oct	Nov	Déc	Total
Violence contre les métiers d'intérêt général			1			1		2	3		1	1	9
Viol collectif						1	1	1					3
Graffiti				1					1	1			3
Dégradation de voiture	1	3	5	4	8	2		2	3		15	4	47
Rixe au couteau				1				1			1		3

PH Violence intrafamiliale (VIF)

	Jan	Fév	Mar	Avr	Mai	Juin	Juil	Août	Sep	Oct	Nov	Déc	Total
VIF: physique, dans le couple	7	9	7	6	3	10	8	9	8	7	7	6	87
VIF: physique, envers des descendants		1	1	6		4	3		3	2	4		24
VIF: physique, envers d'autres membres	4	2		3	3	1	2	2	3		2		22
VIF: sexuelle, dans le couple							1						1
VIF: psychique, dans le couple	8	3	5	7	3	2	5	9	8	8	3	9	70
VIF: psychique, envers des descendants	1	1		4		1	2	4		1	1		15
VIF: psychique, envers d'autres membres	1							1	1		1		4
VIF: économique, dans le couple			1				1				1	1	4
VIF: économique, envers des descendants											1		1
VIF: économique, envers d'autres membres	2	1			1			1		1	1		7



PH Hormones et dopage

	Mar	Total
Engraissement illégal	1	1

PH Drogues

	Jan	Mai	Juin	Sep	Total
Vente de cocaïne	1			1	2
Vente de drogues synthétiques	1	1		1	3
Vente de cannabis en grande quantité			1		1

PH Trafic d'armes

	Déc	Total
Commerce et production d'arme à feu et mun.	1	1

PH Traite des êtres humains

	Jan	Juin	Total
TEH - exploitation économique	1		1
TEH - exploitation sexuelle		1	1



PH Violence dans l'espace public

	Jan	Fév	Mar	Avr	Mai	Juin	Juil	Août	Sep	Oct	Nov	Déc	Total
Violence physique (transport public)			1			1		2	1	2			7
Violence physique (voie publique)	8	9	8	9	8	16	6	7	14	5	11	3	104
Violence physique (autre endroit public)		1					4			1			6
Violence physique (endroit accessible au public)	1	5		2	6	14	5	5	7	3	8	8	64
Violence sexuelle (transport public)					1			1					2
Violence sexuelle (voie publique)								1					1
Violence sexuelle (endroit accessible au public)	1	1	1		3	2	3						11
Violence psychique (transport public)				1		2	1		1	1	1	1	8
Violence psychique (voie publique)	4	10	16	4	3	5	4	7	5	6	8	5	77
Violence psychique (autre endroit public)			1	1			1	2	1	1	1		8
Violence psychique (endroit accessible au public)	4	2	3	1	2	7	2		1	1	2	7	32
Vol à main armée (transport public)		1											1
Vol à main armée (voie publique)					1								1
Vol à main armée (endroit accessible au public)											1	1	2
Vol avec violence sans arme (transport public)					2								2
Vol avec violence sans arme (voie publique)	1		1	1	1	3	3	2	1	1	1		15
Vol avec violence sans arme (autre endroit public)						1							1
Vol avec violence sans arme (endr. acces. au pub.)	1				1	1	1	1		2			7

PH Autre

	Jan	Fév	Mar	Avr	Mai	Juin	Juil	Août	Sep	Oct	Nov	Déc	Total
Faux policiers										1			1
Cyberharcèlement	6	5	12	5	3	13	8	10	9	8	10	18	107
Fraude à l'identité	6	6	3	2	7	4	6	2	3	5	4	8	56



2023

FC Vol moyen de transport

	Jan	Fév	Mar	Avr	Mai	Juin	Juil	Août	Sep	Oct	Déc	Total
Vol de voiture	2	5	2	2		1	1	1		1	2	17
Vol de moto										1	1	2
Carjacking	1											1
Vol dans les garages											1	1
Vol de vélomoteur				1		1						2
Vol de vélo	1	3		2	3	8	7	2	1	3	2	32

FC Cambriolage

	Jan	Fév	Mar	Avr	Mai	Juin	Juil	Août	Sep	Oct	Nov	Déc	Total
Cambriolage dans habitation	24	21	9	15	17	7	6	6	9	13	29	20	176
Cambriolage ds entreprise ou commerce	1	1	2	6	3		1	2		1	3	3	23
Cambriolage ds service public ou bâtiment administ					2	2		1	1				6
Cambriolage dans bâtiment (total)	25	22	11	21	22	9	7	9	10	14	32	23	205



FC Vol autre

	Jan	Fév	Mar	Avr	Mai	Juin	Juil	Août	Sep	Oct	Nov	Déc	Total
Vol à main armée		2		1	1				2				6
Vol avec violence sans arme	7	4	2		4	3	2	9	3	1	2	5	42
Vol dans ou sur un véhicule	5	12	6	10	7	10	7	7	6	9	6	10	95
Vol d'armes et explosifs								1		1			2
Arrachage de sac à main		1						1					2
Vol à l'arraché	1	2	1		1	1		3	1		1	2	13
Vol à la tire	3	3	4	5	3	4	2	4	3	1	7	1	40
Vol à l'étalage	9	8	3	4	7	4	6	5	1	6	2	2	57
Vol par ruse	1	2		1	2	2	2	2	1	1	1		15
Vol de métaux					1	3							4
Vol sur les chantiers			1		2	1	1	1		1			7
Vol d'animaux				1		1	1			1			4
Vol de cargaison	1									1			2

Criminalité ICT

	Jan	Fév	Mar	Avr	Mai	Juin	Juil	Août	Sep	Oct	Nov	Déc	Total
Fraude de cartes de paiements	6	4	3	3	3	6	6	1	7	3	3	3	48
Phishing	8	1	6	2	6	2	5	3	5	5	5	8	56
Shouldersurfing	2			1		1						1	5
Skimming	1					1							2

FC Autre

	Jan	Fév	Mar	Avr	Mai	Juin	Juil	Août	Sep	Oct	Nov	Déc	Total
Violence contre les métiers d'intérêt général					4		3	1	4	1	1	1	15
Viol collectif												1	1
Graffiti				1			1						2
Dégradation de voiture	1	5	8	5		3	4	2	1	2	6	4	41
Rixe au couteau	1									1			2



PH Violence intrafamiliale (VIF)

	Jan	Fév	Mar	Avr	Mai	Juin	Juil	Août	Sep	Oct	Nov	Déc	Total
VIF: physique, dans le couple	6	7	7	10	10	8	7	4	3	5	4	5	76
VIF: physique, envers des descendants	1	1	2	3	4	5	2	1	4	1	1		25
VIF: physique, envers d'autres membres	3	3	1	4		1	4	2	6	2	2	1	29
VIF: sexuelle, envers d'autres membres											1		1
VIF: psychique, dans le couple	5		5	3	5	3	4	5	4	6	4	1	45
VIF: psychique, envers des descendants	1	2	2	2	1							1	9
VIF: psychique, envers d'autres membres	1		1	1	1	1	1					1	7
VIF: économique, dans le couple	1	1	1		1	1			1		2		8
VIF: économique, envers des descendants					1								1
VIF: économique, envers d'autres membres		1			1	3		2	1		1		9

PH Hormones et dopage

	Avr	Total
Engraissement illégal	1	1

PH Drogues

	Jan	Fév	Mar	Juin	Août	Sep	Oct	Total
Vente de cocaïne		2	1			1		4
Vente de drogues synthétiques				1			1	2
Production de cannabis (culture)	1				1			2
Vente de cannabis en grande quantité						1		1

PH Traite des êtres humains

	Mar	Juin	Août	Sep	Oct	Total
TEH - exploitation sexuelle	1	1	1	3	2	8



PH Violence dans l'espace public

	Jan	Fév	Mar	Avr	Mai	Juin	Juil	Août	Sep	Oct	Nov	Déc	Total
Violence physique (transport public)		3	1				1	1	1	1			8
Violence physique (voie publique)	8	4	5	10	11	15	10	5	11	4	8	7	98
Violence physique (autre endroit public)		1			2								3
Violence physique (endroit accessible au public)	5	4	5	3	4	5	5	4	6	2	1	1	45
Violence sexuelle (voie publique)			1	1		2		2	1				7
Violence sexuelle (endroit accessible au public)			1	1		1		1	1	1			6
Violence psychique (transport public)							1	1	1				3
Violence psychique (voie publique)	5	1	11	6	8	7	7	8	10	8	9	5	85
Violence psychique (autre endroit public)		1		1	1		2						5
Violence psychique (endroit accessible au public)	4	1	2	3	1	3	2	1	1	1	1	3	23
Vol à main armée (voie publique)		1							1				2
Vol à main armée (autre endroit public)		1											1
Vol à main armée (endroit accessible au public)				1	1								2
Vol avec violence sans arme (transport public)									1			1	2
Vol avec violence sans arme (voie publique)	1	1	1		1	1	1	5	2		2	1	16
Vol avec violence sans arme (autre endroit public)							1	1					2
Vol avec violence sans arme (endr. acces. au pub.)	2	2			1	1		1		1		1	9

PH Autre

	Jan	Fév	Mar	Avr	Mai	Juin	Juil	Août	Sep	Oct	Nov	Déc	Total
Cyberharcèlement	9	5	2	10	5	13		5	7	7	6	3	72
Fraude à l'identité	3	4	6	5	2	9	2	6	1	5	6	3	52

STATISTIQUES POLICIERES DE CRIMINALITE

LIEU DE PERPETRATION: ZONE DE POLICE

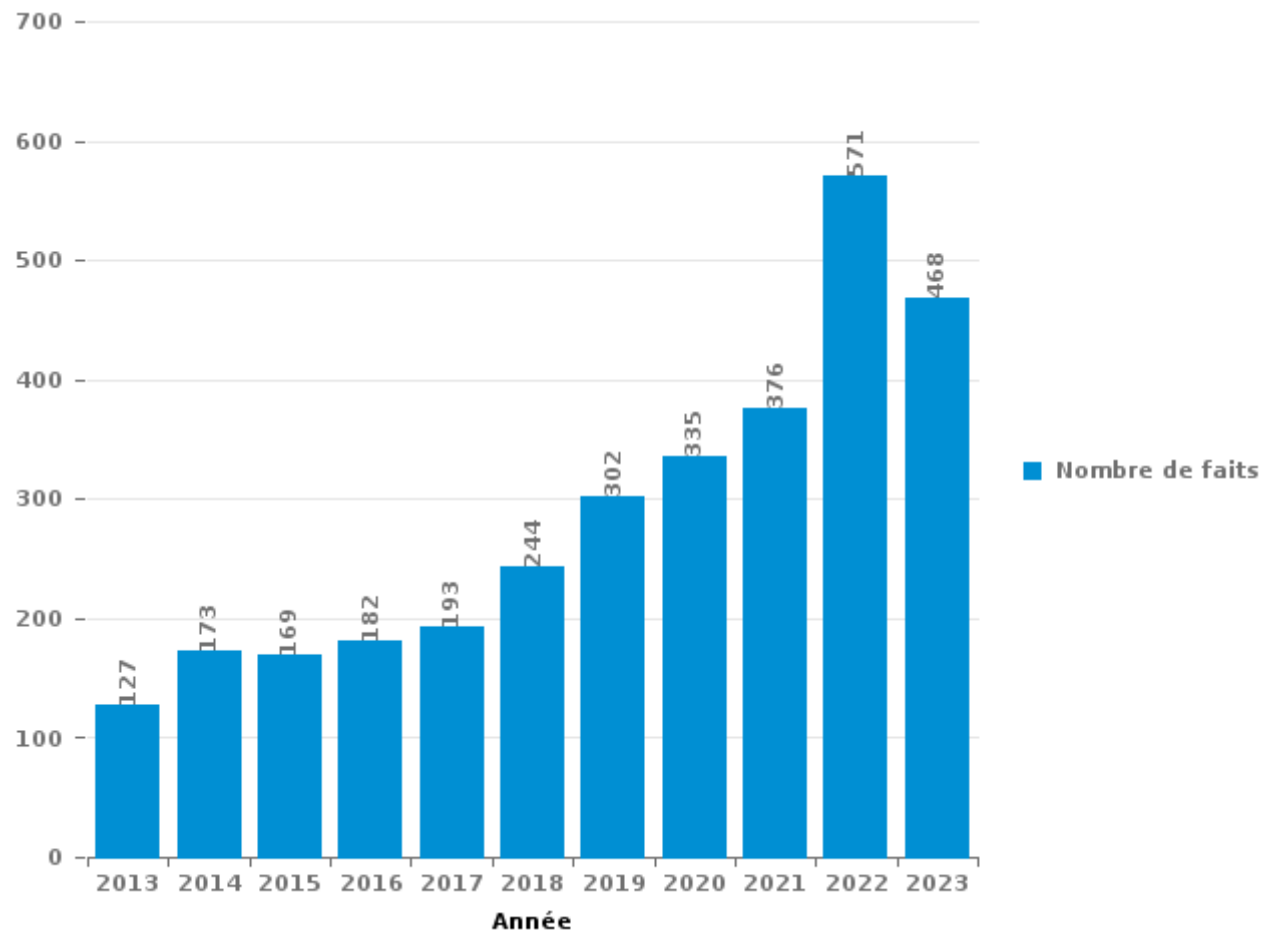
ZONE DE BRAINE-L'ALLEUD

PARTIE III : ICT



ZONE DE BRAINE-L'ALLEUD

Nombre total de délits avec un élément ICT/online, depuis 2013





Criminalité ICT/online au sens strict

Infractions (exhaustif)

	2013	2014	2015	2016	2017	2018	2019	2020	2021	2022	2023
Code pénal social: Infr. contre foi publique en droit pénal social: Faux en informatique	1	1									
Criminalité informatique: Faux en informatique:	4	2	3	2	1	2	1	3	1	2	3
Criminalité informatique: Fraude informatique:	39	43	55	45	54	45	84	145	188	302	249
Criminalité informatique: Hacking:	4	19	11	5	4	6	6	14	18	14	19
Criminalité informatique: Sabotage:	3	1	3		1	1		3	3	1	
Infr. contre autres valeurs morales et sentiments: Violation de communication par particulier:			2				1		3		1
Total:	51	66	74	52	60	54	92	165	213	319	272

Figures criminelles (à considérer spécifiquement – ne pas additionner avec d'autres éléments – risque de double comptage!)

	2013	2014	2015	2016	2017	2018	2019	2020	2021	2022	2023
Fraude de cartes de paiements	23	15	33	31	35	28	45	56	62	89	48
Phishing	1	1	3	8	6	13	7	40	78	81	56
Ransomware								1	1	2	
Shouldersurfing	3	3	12	2	13	1	6	3	6	7	5
Skimming	2			1	1						2



Criminalité ICT/online au sens large

Infractions (uniquement si code-fait existe)

	2013	2014	2015	2016	2017	2018	2019	2020	2021	2022	2023
Fraude: Escroquerie: Fraude par internet	32	53	33	54	61	95	109	62	89	113	86
Infr. contre autres valeurs morales et sentiments: Cyberlokkung (leurre de mineur par ICT):						1					
Infr. contre les moeurs: Grooming (contact par ICT avec mineur < 16 ans):								1			
Infr. contre les moeurs: Pornographie infantine: Accès pornographie infantine via technologie						1	1	2	1		
Infr. contre les moeurs: Voyeurisme: Diffusion enregistrement nudité ou intimité					2	5	3	6	3	2	
Total:	32	53	33	54	63	102	113	71	93	115	86

Figures criminelles (à considérer spécifiquement – ne pas additionner avec d'autres éléments – risque de double comptage!)

	2013	2014	2015	2016	2017	2018	2019	2020	2021	2022	2023
Cyberharcèlement	41	59	50	58	52	54	63	69	58	107	72

STATISTIQUES POLICIERES DE CRIMINALITE

LIEU DE PERPETRATION: ZONE DE POLICE

ZONE DE BRAINE-L'ALLEUD

PARTIE IV : DESTINATION LIEU



ZONE DE BRAINE-L'ALLEUD

Vol et extorsion

	2000	2013	2014	2015	2016	2017	2018	2019	2020	2021	2022	2023
Habitation: maison	342	343	319	311	239	213	248	175	178	156	163	143
Voie publique	216	186	211	199	171	190	195	211	118	115	154	139
Magasin	125	93	119	111	110	125	105	123	89	118	109	76
Parking	49	53	68	55	47	39	38	40	31	27	38	34
Habitation: appartement	33	36	51	39	39	42	30	29	32	50	27	34
Inconnue	143	17	24	18	25	25	19	24	22	42	43	30
Habitation: non précisée	10	33	13	28	23	20	30	29	30	70	25	19
Horeca	25	31	36	38	27	35	23	27	10	11	21	25
Institution d'enseignement	55	22	26	33	19	28	16	20	8	9	17	15
Entreprise	43	34	45	12	21	26	11	15	17	11	15	15
Autre	6	20	17	17	11	13	12	17	8	31	28	16
Habitation: allée	28	8	35	21	14	18	18	15	5	3	3	12
Habitation: dépendances	16	8	15	25	10	11	7	9	7	10	7	11
Culture et loisirs	31	20	8	15	16	9	7	6	2	2	6	11
Hôpital	8	17	15	23	7	6	9	8	11	11	6	9
Infrastructure sportive	19	13	13	5	10	18	11	9	6	6	11	7
Chantier	13	12	19	9	7	10	1	6	6	4	18	7
Habitation: garage	8	4	5	6	6	9	10	4	3	18	5	20
Station de bus / métro et gare de chemin de fer	11	7	2	11	8	7	8	8	7	7	17	5
Moyen de transport: voiture	45	4	12	6	9	2	4	1	2	2	1	2
Moyen de transport: train / tram / métro	14	6	4	6	6	8	6	9	1	2	4	5
Emplacement de vélo				8	11	4	7	14	8	3	9	3
Banque / institution financière	5	6	4	5	2	17	5	9	4	2	3	3
Station essence	17	3	4	6	5	1	5	2	6	3	7	
Terrain	8	9	4	2	4	3	2	3	1	4	5	9
Service public	7	6	3	5	8	4	7	3	2	3	3	2
Maison de débauche		4	4	2	9	2		6		2	8	5
Maison de repos	8	2	1	1	2	2	6	3	5	1		4
Service		5	6	4	1	2	3	3	1	1	3	4
Médecin / dentiste / pharmacien	1	1	4	3	4	3	2		3	4	1	1
Stade	5		4	1	1		1	4	3	1	1	2
Habitation: autre	4		3	3	3	2	2	1	1	2		
Moyen de transport: autobus / autocar	2	1	3		1		4	1	1	3		3
Moyen de transport: autre	1	2	1	2	1	4	1	1	1	1	3	1
Bâtiment administratif	2	1	2		3	1	1	2	2			2
Moyen de transport: camion	3	1	2		2	3	1	1	1		1	1
Edifice religieux / lieu du culte	4	1		3	1		1		1		2	
Aéroport		4	4	3							1	
Cimetière	2						1	1		1	1	2
Arrêt de bus / tram				2								1
Guichet automatique											1	
Total	1.309	1.013	1.106	1.038	883	902	857	839	633	736	767	678



ZONE DE BRAINE-L'ALLEUD

Dégradation de la propriété

	2000	2013	2014	2015	2016	2017	2018	2019	2020	2021	2022	2023
Voie publique	83	138	152	141	49	32	31	57	23	33	39	28
Habitation: résidence principale	26	37	53	50	24	14	20	21	17	18	11	16
Parking	30	18	34	20	7	14	10	11	7	3	13	14
Institution d'enseignement	5	11	4	6	3	2	2	2		1	1	5
Habitation: allée	11	5	5	5	1	1	2	6			3	
Entreprise	8	3	6	2			2	2	2	5	1	4
Magasin	14	5	5	3	2		1		1		2	1
Habitation: non précisée	4	7	6	1	1	1	1	2	1	1	4	4
Inconnue	6	1	6	3	3	1	2	2	1	4	3	
Terrain	5	4	5	4	1	2	2	2	3	1		
Habitation: jardin	2	5	2	6		1	1	3	1		3	3
Horeca	6	3	3	1	1	1	1		4	1		3
Habitation: garage	6	2	5		1		2	2		2	2	
Habitation: dépendances	10			2	1				1	2	2	2
Bureau de police		1	1	1	2		1	1		5	3	3
Culture et loisirs	6	3	2	4				1				2
Autre	1	4		2	1		1	1	1		2	1
Chantier	8		3		1				2			
Habitation: résidence secondaire	2	3	1	2			2	2		1		
Hôpital	1	4	3	1				2				2
Service public	2	1	1	3	1						1	2
Banque / institution financière	1	1	1	1					1	1		3
Infrastructure sportive		1	1		1	2	1	2		1		
Station essence	3	1					2			1	1	1
Moyen de transport: voiture	2	1	2						1			2
Service	1	1		2	1		1			1		
Station de bus / métro et gare de chemin de fer	3	1	1		1							1
Bâtiment administratif			3	1					2			
Moyen de transport: autre	2	2	1	1								
Cimetière		1	1						1			
Stade				3								
Arrêt de bus / tram	1			1								
Edifice religieux / lieu du culte			1	1								
Maison de débauche			1				1					
Maison de repos							1		1			
Médecin / dentiste / pharmacien	1	1										
Moyen de transport: train / tram / métro					1							
Total	250	265	309	267	103	71	87	119	70	81	91	97



ZONE DE BRAINE-L'ALLEUD

Infractions contre l'intégrité physique

	2000	2013	2014	2015	2016	2017	2018	2019	2020	2021	2022	2023
Habitation	64	93	86	116	100	90	107	125	128	103	121	130
Voie publique	64	92	88	81	84	78	86	116	91	63	109	98
Horeca	8	12	20	10	10	9	7	8	8	8	30	14
Institution d'enseignement	7	8	10	10	9	15	9	11	8	5	9	10
Parking	3	11	10	6	8	10	7	3	5	6	15	7
Inconnue	14	3	7	2	1	3		4	6	12	12	10
Culture et loisirs	4	8	4	4	8	2	2	6		2	13	5
Station de bus / métro et gare de chemin de fer	5	5	5	2		4	5	3	3	7	3	6
Maison de débauche	1	2	4	1	3	1	3	3	1	2	13	4
Magasin	1	1	3	3	4	2	3	6	6	2	1	2
Moyen de transport: train / tram / métro	2	4	4	5		2	3	2	2		2	2
Entreprise	3	2	3	1	4	3	1	3		3	2	2
Autre	2	2			1	3	4	1	1	3	6	3
Service public		3	2	1	3			2	2	2	4	7
Infrastructure sportive	3	4	1	1		2	2	4		2	2	3
Hôpital	5	3	1	1	1	2	4	2	1			3
Terrain	2	4	1	2	4	3	1	1				1
Habitation: jardin	4		1		1				1		1	2
Bureau de police	1	1	2	2				1	1			
Habitation: allée	1	1				3		1			1	1
Moyen de transport: autre		1	1	3					1	1		
Stade	1			2		1		2			1	
Station essence			1		1	1	1	1	1			1
Maison de repos	2				1					2	1	
Aéroport		1	2	1	1							
Arrêt de bus / tram		2		2								
Banque / institution financière				1					2			
Moyen de transport: autobus / autocar									3			
Edifice religieux / lieu du culte								1			1	
Médecin / dentiste / pharmacien								1				1
Service						1						1
Bâtiment administratif												1
Total	197	263	256	257	244	235	245	307	271	223	347	314

STATISTIQUES POLICIERES DE CRIMINALITE

LIEU DE PERPETRATION: ZONE DE POLICE

ZONE DE BRAINE-L'ALLEUD

PARTIE V : ZONE DE POLICE vs. TYPOLOGIE



Typologie de la zone: Catégorie 3

Zone de police
BALEN - DESSEL - MOL
DEMERDAL - DSZ
GAVERS
HEKLA
LOKEREN
MEETJESLAND CENTRUM
MINOS
POLICE ANS - ST-NICOLAS
POLICE BORAINÉ
POLICE DE SERAING - NEUPRE
POLICE LOCALE DE WATERLOO
POLICE LOCALE MARIEMONT
POLICE LOCALE VILLE ATH
POLICE LOCALE WAVRE
POLITIE REGIO TURNHOUT
POLITIEZONE AARSCHOT
POLITIEZONE NOORD
PZ BRASSCHAAT
PZ BREDENE/DE HAAN
PZ CARMA



CRIMINALITE ENREGISTREE : ZONE DE POLICE vs TYPOLOGIE

PZ DAMME/KNOKKE-HEIST
PZ DEINZE/ZULTE/LIEVEGEM
PZ DENDERMONDE
PZ DILBEEK
PZ GEEL/LAAKDAL/MEERHOUT
PZ GINGELOM/NIEUWERKERKEN/SINT-TRUIDEN
PZ GRIMBERGEN
PZ LIER
PZ RONSE
PZ SCHOTEN
PZ ZAVENTEM
PZ ZENNEVALLEI
REGIO RHODE & SCHELDE
TONGEREN - HERSTAPPE
VILVOORDE - MACHELEN
VLAAMSE ARDENNEN
WOKRA
ZONE DE BRAINE-L'ALLEUD
ZONE DE POLICE DE MOUSCRON
ZONE DES TRIEUX
ZONE NETELAND
ZONE NIVELLES - GENAPPE
ZONE RHODE
ZP AISEAU-PRESLES/CHATELET/FARCIENNES



CRIMINALITE ENREGISTREE : ZONE DE POLICE vs TYPOLOGIE

ZP AWANS/GRACE-HOLLOGNE
ZP BEYNE-FLERON-SOUMAGNE
ZP FLEMALLE
ZP HERSTAL
ZP HUY



CRIMINALITE ENREGISTREE : ZONE DE POLICE vs TYPOLOGIE

Typologie de la zone: Catégorie 3

Figure criminelle/phénomène	Niveau	% 2019 - 2020	% 2020 - 2021	% 2021 - 2022
Vol de voiture	ZONE DE POLICE	-20,0%	0,0%	8,3%
	TYPLOGIE	-22,6%	-8,1%	8,3%
Vol de moto	ZONE DE POLICE	-66,7%	100,0%	-100,0%
	TYPLOGIE	-34,2%	5,0%	-2,4%
Carjacking	ZONE DE POLICE	/	/	/
	TYPLOGIE	-18,6%	-12,5%	35,7%
Homejacking	ZONE DE POLICE	/	/	/
	TYPLOGIE	-50,0%	112,5%	-11,8%
Vol dans les garages	ZONE DE POLICE	-50,0%	100,0%	-50,0%
	TYPLOGIE	-54,1%	26,2%	-15,6%
Vol de vélomoteur	ZONE DE POLICE	-75,0%	-100,0%	/
	TYPLOGIE	-25,7%	13,0%	19,5%
Vol de vélo	ZONE DE POLICE	-40,0%	58,3%	-22,8%
	TYPLOGIE	-26,4%	7,7%	12,6%
Cambriolage dans habitation	ZONE DE POLICE	15,5%	-3,8%	-19,9%
	TYPLOGIE	-28,5%	2,6%	12,5%
Cambriolage ds entreprise ou commerce	ZONE DE POLICE	11,8%	-18,4%	-6,5%
	TYPLOGIE	-30,4%	-8,6%	-1,8%
Cambriolage ds service public ou bâtiment administ	ZONE DE POLICE	-55,6%	-25,0%	133,3%
	TYPLOGIE	-21,6%	-19,4%	-4,6%
Vol au bélier	ZONE DE POLICE	0,0%	-100,0%	/
	TYPLOGIE	-64,0%	-55,6%	25,0%



CRIMINALITE ENREGISTREE : ZONE DE POLICE vs TYPOLOGIE

Figure criminelle/phénomène	Niveau	% 2019 - 2020	% 2020 - 2021	% 2021 - 2022
Cambriolage dans bâtiment (total)	ZONE DE POLICE	12,1%	-6,8%	-16,2%
	TYPOLOGIE	-28,4%	-0,5%	9,6%
Vol à main armée	ZONE DE POLICE	-40,0%	-33,3%	100,0%
	TYPOLOGIE	-26,6%	-4,3%	-4,0%
Vol avec violence sans arme	ZONE DE POLICE	-18,8%	7,7%	42,9%
	TYPOLOGIE	-20,1%	-3,9%	26,1%
Vol dans ou sur un véhicule	ZONE DE POLICE	-32,6%	4,8%	30,8%
	TYPOLOGIE	-29,0%	5,6%	11,4%
Sacjacking dans une voiture	ZONE DE POLICE	/	/	/
	TYPOLOGIE	-66,7%	100,0%	300,0%
Vol d'armes et explosifs	ZONE DE POLICE	-25,0%	133,3%	-57,1%
	TYPOLOGIE	-29,8%	14,5%	7,4%
Steaming	ZONE DE POLICE	/	-100,0%	/
	TYPOLOGIE	-6,3%	-46,7%	125,0%
Arrachage de sac à main	ZONE DE POLICE	/	0,0%	-50,0%
	TYPOLOGIE	-3,7%	-25,0%	25,6%
Vol à l'arraché	ZONE DE POLICE	80,0%	-22,2%	14,3%
	TYPOLOGIE	-32,6%	-2,4%	12,2%
Vol à la tire	ZONE DE POLICE	-58,1%	50,0%	59,3%
	TYPOLOGIE	-48,5%	-2,1%	25,6%
Vol à l'étalage	ZONE DE POLICE	-18,4%	27,4%	-10,1%
	TYPOLOGIE	-20,5%	15,7%	13,7%
Vol par ruse	ZONE DE POLICE	-23,8%	-50,0%	137,5%
	TYPOLOGIE	-32,5%	21,9%	7,8%



CRIMINALITE ENREGISTREE : ZONE DE POLICE vs TYPOLOGIE

Figure criminelle/phénomène	Niveau	% 2019 - 2020	% 2020 - 2021	% 2021 - 2022
Vol de métaux	ZONE DE POLICE	-100,0%	/	16,7%
	TYPOLOGIE	-25,4%	36,5%	35,3%
Vol sur les chantiers	ZONE DE POLICE	-14,3%	-33,3%	375,0%
	TYPOLOGIE	-11,9%	-1,6%	22,4%
Home-invasion	ZONE DE POLICE	/	/	/
	TYPOLOGIE	-53,8%	41,7%	-26,5%
Vol d'animaux	ZONE DE POLICE	-100,0%	/	-100,0%
	TYPOLOGIE	-27,7%	26,5%	-7,8%
Vol de cargaison	ZONE DE POLICE	-100,0%	/	/
	TYPOLOGIE	24,7%	-47,4%	-6,8%
Fraude de cartes de paiements	ZONE DE POLICE	24,4%	10,7%	43,5%
	TYPOLOGIE	-24,1%	6,1%	33,5%
Phishing	ZONE DE POLICE	471,4%	95,0%	3,8%
	TYPOLOGIE	306,5%	-0,9%	-9,7%
Ransomware	ZONE DE POLICE	/	0,0%	100,0%
	TYPOLOGIE	-18,8%	-38,5%	33,3%
Shouldersurfing	ZONE DE POLICE	-50,0%	100,0%	16,7%
	TYPOLOGIE	-56,7%	-45,0%	28,3%
Skimming	ZONE DE POLICE	/	/	/
	TYPOLOGIE	-31,3%	-16,4%	89,1%
Violence contre les métiers d'intérêt général	ZONE DE POLICE	-37,5%	-20,0%	125,0%
	TYPOLOGIE	-8,5%	5,3%	18,8%
Viol collectif	ZONE DE POLICE	/	/	/
	TYPOLOGIE	-28,1%	82,6%	-14,3%



CRIMINALITE ENREGISTREE : ZONE DE POLICE vs TYPOLOGIE

Figure criminelle/phénomène	Niveau	% 2019 - 2020	% 2020 - 2021	% 2021 - 2022
Graffiti	ZONE DE POLICE	-100,0%	/	200,0%
	TYPLOGIE	-0,6%	4,3%	45,5%
Dégradation de voiture	ZONE DE POLICE	-54,9%	43,5%	42,4%
	TYPLOGIE	-17,4%	2,0%	2,5%
Rixe au couteau	ZONE DE POLICE	0,0%	100,0%	50,0%
	TYPLOGIE	9,8%	13,8%	-15,0%
VIF: physique, dans le couple	ZONE DE POLICE	-13,8%	4,0%	11,5%
	TYPLOGIE	0,6%	1,6%	9,6%
VIF: physique, envers des descendants	ZONE DE POLICE	28,6%	-33,3%	33,3%
	TYPLOGIE	-4,2%	12,1%	6,0%
VIF: physique, envers d'autres membres	ZONE DE POLICE	84,6%	-54,2%	100,0%
	TYPLOGIE	7,0%	2,3%	1,4%
VIF: sexuelle, dans le couple	ZONE DE POLICE	-100,0%	/	/
	TYPLOGIE	25,0%	-8,0%	-15,2%
VIF: sexuelle, envers des descendants	ZONE DE POLICE	100,0%	-50,0%	-100,0%
	TYPLOGIE	14,0%	-11,7%	-59,0%
VIF: sexuelle, envers d'autres membres	ZONE DE POLICE	/	/	/
	TYPLOGIE	-21,7%	-11,1%	0,0%
VIF: psychique, dans le couple	ZONE DE POLICE	1,9%	3,7%	25,0%
	TYPLOGIE	-11,8%	5,4%	6,6%
VIF: psychique, envers des descendants	ZONE DE POLICE	-16,7%	0,0%	200,0%
	TYPLOGIE	8,6%	3,3%	18,5%
VIF: psychique, envers d'autres membres	ZONE DE POLICE	200,0%	-66,7%	100,0%
	TYPLOGIE	0,8%	4,4%	-11,9%



CRIMINALITE ENREGISTREE : ZONE DE POLICE vs TYPOLOGIE

Figure criminelle/phénomène	Niveau	% 2019 - 2020	% 2020 - 2021	% 2021 - 2022
VIF: économique, dans le couple	ZONE DE POLICE	-100,0%	/	33,3%
	TYPOLOGIE	-7,0%	10,2%	2,7%
VIF: économique, envers des descendants	ZONE DE POLICE	/	-75,0%	0,0%
	TYPOLOGIE	23,3%	-5,4%	8,6%
VIF: économique, envers d'autres membres	ZONE DE POLICE	16,7%	-71,4%	250,0%
	TYPOLOGIE	-15,0%	-12,1%	24,4%
Dopage humain	ZONE DE POLICE	0,0%	-100,0%	/
	TYPOLOGIE	-16,9%	-23,0%	-6,1%
Engraissement illégal	ZONE DE POLICE	-100,0%	/	/
	TYPOLOGIE	-10,0%	-11,1%	-43,8%
Vente de cocaïne	ZONE DE POLICE	100,0%	-25,0%	-33,3%
	TYPOLOGIE	26,8%	-7,3%	-0,3%
Import-export de cocaïne	ZONE DE POLICE	/	/	/
	TYPOLOGIE	19,2%	-25,8%	-8,7%
Production de drogues synthétiques	ZONE DE POLICE	-100,0%	/	/
	TYPOLOGIE	-23,3%	-17,4%	26,3%
Import-export de drogues synthétiques	ZONE DE POLICE	/	-100,0%	/
	TYPOLOGIE	-71,5%	-57,4%	-67,5%
Vente de drogues synthétiques	ZONE DE POLICE	-66,7%	-100,0%	/
	TYPOLOGIE	1,9%	-14,9%	-19,3%
Production de cannabis (culture)	ZONE DE POLICE	0,0%	0,0%	-100,0%
	TYPOLOGIE	25,4%	-28,9%	-12,1%
Import-export de cannabis en grande quantité	ZONE DE POLICE	/	/	/
	TYPOLOGIE	5,9%	-5,6%	-70,6%



CRIMINALITE ENREGISTREE : ZONE DE POLICE vs TYPOLOGIE

Figure criminelle/phénomène	Niveau	% 2019 - 2020	% 2020 - 2021	% 2021 - 2022
Vente de cannabis en grande quantité	ZONE DE POLICE	/	-100,0%	/
	TYPOLOGIE	111,1%	47,4%	10,7%
Import-export d'héroïne	ZONE DE POLICE	/	/	/
	TYPOLOGIE	-18,2%	77,8%	-68,8%
Vente-traffic d'héroïne	ZONE DE POLICE	/	/	/
	TYPOLOGIE	31,9%	3,2%	-25,0%
Commerce et production d'arme à feu et mun.	ZONE DE POLICE	/	-100,0%	/
	TYPOLOGIE	-2,2%	-29,5%	9,7%
Commerce et production d'arme non à feu	ZONE DE POLICE	/	/	/
	TYPOLOGIE	-35,7%	-55,6%	100,0%
TEH - exploitation économique	ZONE DE POLICE	-100,0%	/	-50,0%
	TYPOLOGIE	-12,1%	27,6%	-32,4%
TEH - exploitation sexuelle	ZONE DE POLICE	/	/	/
	TYPOLOGIE	9,5%	6,2%	-1,2%
Violence physique (transport public)	ZONE DE POLICE	-20,0%	-12,5%	0,0%
	TYPOLOGIE	-28,9%	21,6%	28,6%
Violence physique (voie publique)	ZONE DE POLICE	-23,6%	-21,4%	57,6%
	TYPOLOGIE	-15,5%	12,2%	12,5%
Violence physique (autre endroit public)	ZONE DE POLICE	100,0%	-50,0%	100,0%
	TYPOLOGIE	8,9%	12,1%	0,0%
Violence physique (endroit accessible au public)	ZONE DE POLICE	-34,2%	-4,0%	166,7%
	TYPOLOGIE	-30,3%	1,4%	49,7%
Violence sexuelle (transport public)	ZONE DE POLICE	-50,0%	500,0%	-66,7%
	TYPOLOGIE	-19,2%	57,1%	4,5%



CRIMINALITE ENREGISTREE : ZONE DE POLICE vs TYPOLOGIE

Figure criminelle/phénomène	Niveau	% 2019 - 2020	% 2020 - 2021	% 2021 - 2022
Violence sexuelle (voie publique)	ZONE DE POLICE	-50,0%	-40,0%	-66,7%
	TYPOLOGIE	-15,7%	-5,0%	17,0%
Violence sexuelle (autre endroit public)	ZONE DE POLICE	300,0%	-75,0%	-100,0%
	TYPOLOGIE	22,7%	15,8%	-11,8%
Violence sexuelle (endroit accessible au public)	ZONE DE POLICE	-57,1%	33,3%	175,0%
	TYPOLOGIE	-42,0%	58,8%	29,6%
Violence psychique (transport public)	ZONE DE POLICE	-80,0%	300,0%	100,0%
	TYPOLOGIE	-20,5%	31,0%	16,4%
Violence psychique (voie publique)	ZONE DE POLICE	29,2%	-26,2%	24,2%
	TYPOLOGIE	-1,3%	2,1%	6,9%
Violence psychique (autre endroit public)	ZONE DE POLICE	50,0%	-11,1%	0,0%
	TYPOLOGIE	7,8%	-17,5%	21,5%
Violence psychique (endroit accessible au public)	ZONE DE POLICE	-20,0%	0,0%	100,0%
	TYPOLOGIE	-15,5%	-0,3%	16,2%
Vol à main armée (transport public)	ZONE DE POLICE	-100,0%	/	/
	TYPOLOGIE	133,3%	-42,9%	50,0%
Vol à main armée (voie publique)	ZONE DE POLICE	-100,0%	/	/
	TYPOLOGIE	-21,3%	1,8%	-1,8%
Vol à main armée (autre endroit public)	ZONE DE POLICE	/	/	/
	TYPOLOGIE	-29,4%	-58,3%	120,0%
Vol à main armée (endroit accessible au public)	ZONE DE POLICE	/	-100,0%	/
	TYPOLOGIE	-33,2%	-12,1%	-4,3%
Vol avec violence sans arme (transport public)	ZONE DE POLICE	/	-100,0%	/
	TYPOLOGIE	-27,7%	23,5%	28,6%



CRIMINALITE ENREGISTREE : ZONE DE POLICE vs TYPOLOGIE

Figure criminelle/phénomène	Niveau	% 2019 - 2020	% 2020 - 2021	% 2021 - 2022
Vol avec violence sans arme (voie publique)	ZONE DE POLICE	-9,1%	-20,0%	87,5%
	TYPLOGIE	-29,2%	-0,6%	6,7%
Vol avec violence sans arme (autre endroit public)	ZONE DE POLICE	/	-100,0%	/
	TYPLOGIE	-19,2%	-23,7%	24,4%
Vol avec violence sans arme (endr. acces. au pub.)	ZONE DE POLICE	-28,6%	20,0%	16,7%
	TYPLOGIE	-22,8%	-2,0%	23,7%
Faux policiers	ZONE DE POLICE	-60,0%	-50,0%	0,0%
	TYPLOGIE	5,3%	-20,0%	18,8%
Terrorisme, extrémisme et radicalisme	ZONE DE POLICE	/	/	/
	TYPLOGIE	7,9%	0,0%	-14,6%
Cyberharcèlement	ZONE DE POLICE	9,5%	-15,9%	84,5%
	TYPLOGIE	7,5%	3,2%	-1,2%
Fraude à l'identité	ZONE DE POLICE	-16,1%	19,2%	80,6%
	TYPLOGIE	26,3%	3,5%	-6,0%

STATISTIQUES POLICIERES DE CRIMINALITE

LIEU DE PERPETRATION: ZONE DE POLICE

ZONE DE BRAINE-L'ALLEUD

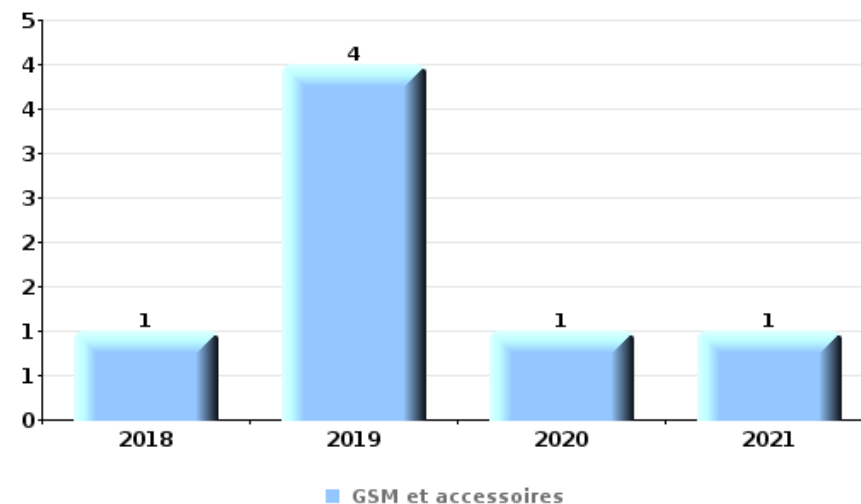
PARTIE VI : OBJETS ET MOYENS DE TRANSPORT



ZONE DE BRAINE-L'ALLEUD

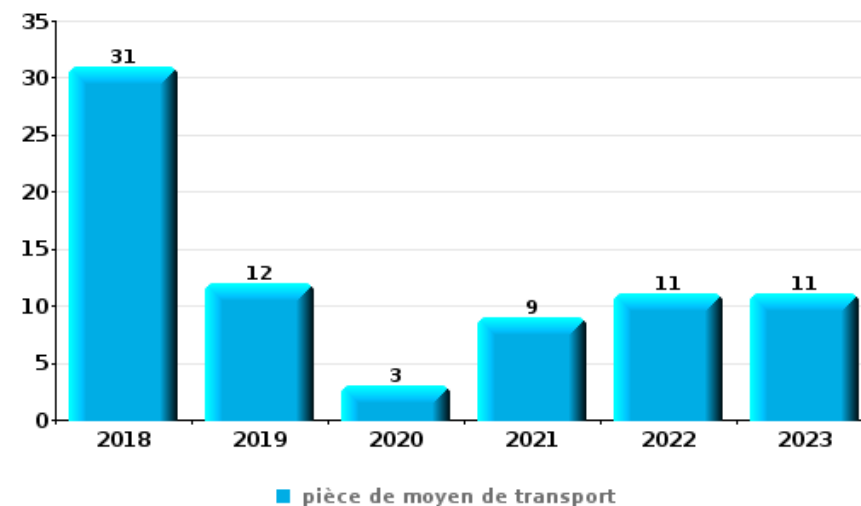
Vol à main armée

Top 5 Objets volés (sbd nombre de faits)		2018	2019	2020	2021	2022	2023
1	GSM et accessoires	1	4	1	1		
2	argent		2	1		2	1
3	alimentation			2			1
3	carte bancaire / carte de crédit		2	1			
3	carte d'identité / passeport		2			1	
3	multimédia	2	1				



Vol dans ou sur un véhicule

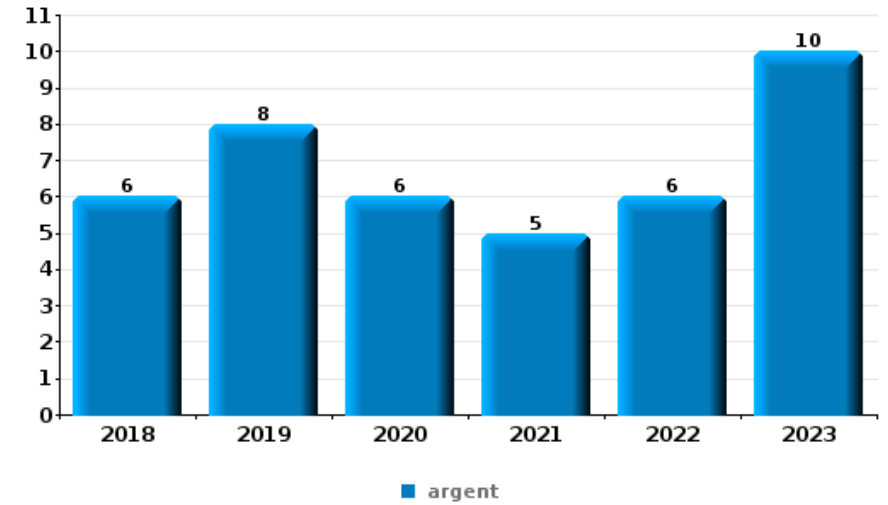
Top 5 Objets volés (sbd nombre de faits)		2018	2019	2020	2021	2022	2023
1	pièce de moyen de transport	31	12	3	9	11	11
2	carte bancaire / carte de crédit	10	19	7	14	12	12
2	carte d'identité / passeport	9	17	11	12	13	12
4	permis de conduire	12	17	9	8	13	12
5	argent	10	15	8	9	12	9





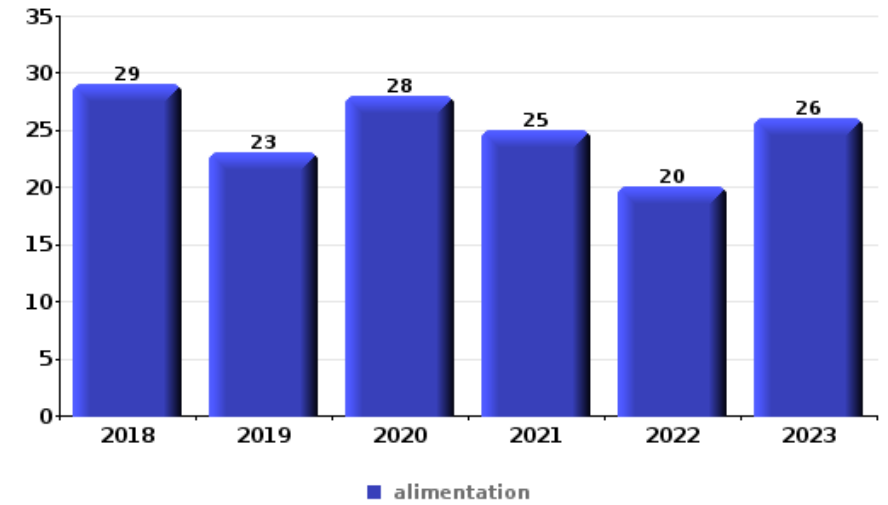
Cambrionage ds entreprise ou commerce

Top 5 Objets volés (sbd nombre de faits)		2018	2019	2020	2021	2022	2023
1	argent	6	8	6	5	6	10
2	ordinateur et accessoires	3	6	2	3	2	3
3	alimentation	2	3	6	4		3
4	GSM et accessoires	1	3	3	2	1	1
5	clé	2	1	4	1		2



Vol à l'étalage

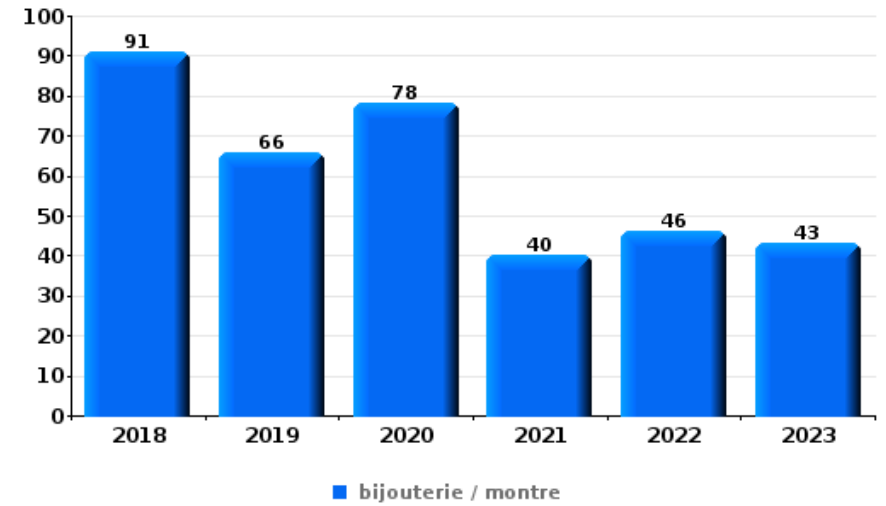
Top 5 Objets volés (sbd nombre de faits)		2018	2019	2020	2021	2022	2023
1	alimentation	29	23	28	25	20	26
2	tabac	8	12	3	13	17	7
3	multimédia	2	5	5	7	9	3
3	vêtement	6	8	5	4	4	4
5	parfum / produit de beauté	4	5	3	8	1	4





Cambrilage dans habitation

Top 5 Objets volés (sbd nombre de faits)		2018	2019	2020	2021	2022	2023
1	bijouterie / montre	91	66	78	40	46	43
2	argent	52	42	51	31	31	28
3	ordinateur et accessoires	30	19	16	14	15	11
4	multimédia	26	14	8	7	12	9
5	vêtement	17	14	11	10	7	11



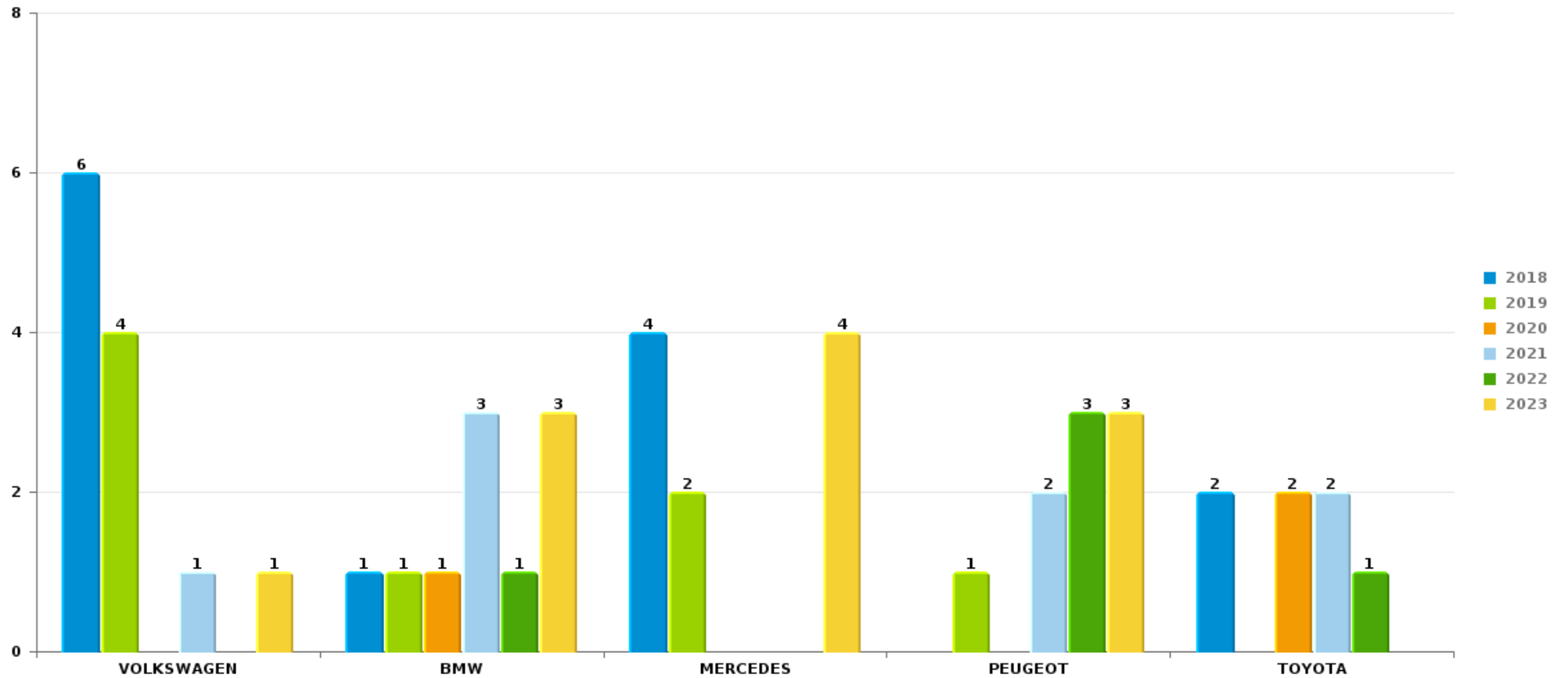
Remarque: en ce qui concerne les objets, aucun total n'est reproduit étant donné que plusieurs objets peuvent avoir été volés lors d'un même fait.



ZONE DE BRAINE-L'ALLEUD

Vol de voiture

Nombre de voitures volées par marque (Top 5)



STATISTIQUES POLICIERES DE CRIMINALITE

LIEU DE PERPETRATION: ZONE DE POLICE

ZONE DE BRAINE-L'ALLEUD

PARTIE VII : SUSPECTS



Partie 1: Niveau FAITS (comptage du nombre de faits pour lesquels un certain type de suspect est impliqué)

1.1. Nombre d'infractions selon le sexe des suspects identifiés (par catégorie principale)

Étant donné que, tant un suspect identifié masculin qu'un suspect identifié féminin peuvent être impliqués lors d'un même fait, il est possible que la somme des colonnes «Hommes» et «Femmes» soit supérieure à la valeur de la colonne «Total...» (voir également la note méthodologique)

ZONE DE BRAINE-L'ALLEUD

2023

Catégorie principale / Sexe	Nombre total de faits avec au moins 1 suspect	Hommes	%	Femmes	%
Ivresse et alcool	145	117	80,7%	29	20,0%
Infr. contre l'intégrité physique	128	99	77,3%	37	28,9%
Vol et extorsion	100	78	78,0%	24	24,0%
Drogues	91	85	93,4%	7	7,7%
Infr. contre l'autorité publique	57	47	82,5%	10	17,5%
Législation sur les étrangers	46	39	84,8%	6	13,0%
Armes et explosifs	43	39	90,7%	4	9,3%
Dégradation de la propriété	33	27	81,8%	6	18,2%
Infr. contre la sécurité publique	31	28	90,3%	3	9,7%
Fraude	27	23	85,2%	4	14,8%
Infr. contre la foi publique	26	19	73,1%	7	26,9%
Infr. contre autres valeurs morales et sentiments	21	10	47,6%	11	52,4%
Environnement	13	11	84,6%	4	30,8%
Code pénal social	11	8	72,7%	5	45,5%
Protection de la jeunesse	7	4	57,1%	5	71,4%
Infr. contre les moeurs	7	6	85,7%	2	28,6%

CRIMINALITE ENREGISTREE: SUSPECTS



Catégorie principale / Sexe	Nombre total de faits avec au moins 1 suspect	Hommes	%	Femmes	%
Autres lois spéciales	6	2	33,3%	4	66,7%
Criminalité informatique	6	5	83,3%	1	16,7%
Travail	4	4	100,0%	1	25,0%
Carte d'identité	4	4	100,0%		
Protection de la personne	2			2	100,0%
Protection des revenus publics	2	2	100,0%		
Traite des êtres humains	1	1	100,0%	1	100,0%
Législation économique	1	1	100,0%		
Total	812	659	81,2 %	173	21,3 %



1.2. Nombre d'infractions selon le sexe des suspects identifiés (par figure criminelle)

Étant donné que, tant un suspect identifié masculin qu'un suspect identifié féminin peuvent être impliqués lors d'un même fait, il est possible que la somme des colonnes «Hommes» et «Femmes» soit supérieure à la valeur de la colonne «Total...» (voir également la note méthodologique)

ZONE DE BRAINE-L'ALLEUD

2023

FC Vol moyen de transport

Figure criminelle / Sexe	Nombre total de faits avec au moins 1 suspect identifié	Hommes	%
Vol de voiture	1	1	100,0%
Vol de vélomoteur	1	1	100,0%
Vol de vélo	2	2	100,0%
Total	PA	PA	PA

FC Cambriolage

Figure criminelle / Sexe	Nombre total de faits avec au moins 1 suspect identifié	Hommes	%
Cambriolage dans habitation	7	7	100,0%
Cambriolage ds entreprise ou commerce	5	5	100,0%
Cambriolage dans bâtiment (total)	12	12	100,0%
Total	PA	PA	PA

CRIMINALITE ENREGISTREE: SUSPECTS



FC Vol autre

Figure criminelle / Sexe	Nombre total de faits avec au moins 1 suspect identifié	Hommes	%	Femmes	%
Vol à main armée	3	3	100,0%		
Vol avec violence sans arme	10	9	90,0%	1	10,0%
Vol dans ou sur un véhicule	13	13	100,0%		
Vol à l'arraché	3	3	100,0%		
Vol à la tire	1	1	100,0%		
Vol à l'étalage	41	25	61,0%	18	43,9%
Vol par ruse	3	3	100,0%		
Vol d'animaux	1			1	100,0%
Total	PA	PA	PA	PA	PA

Criminalité ICT

Figure criminelle / Sexe	Nombre total de faits avec au moins 1 suspect identifié	Hommes	%	Femmes	%
Fraude de cartes de paiements	4	3	75,0%	1	25,0%
Shouldersurfing	2	2	100,0%		
Total	PA	PA	PA	PA	PA

FC Autre

Figure criminelle / Sexe	Nombre total de faits avec au moins 1 suspect identifié	Hommes	%	Femmes	%
Violence contre les métiers d'intérêt général	3	1	33,3%	2	66,7%
Dégradation de voiture	13	11	84,6%	2	15,4%
Rixe au couteau	1	1	100,0%		
Total	PA	PA	PA	PA	PA



PH Violence intrafamiliale (VIF)

Figure criminelle / Sexe	Nombre total de faits avec au moins 1 suspect identifié	Hommes	%	Femmes	%
VIF: physique, dans le couple	37	28	75,7%	15	40,5%
VIF: physique, envers des descendants	14	11	78,6%	6	42,9%
VIF: physique, envers d'autres membres	15	9	60,0%	8	53,3%
VIF: psychique, dans le couple	12	10	83,3%	3	25,0%
VIF: psychique, envers des descendants	8	7	87,5%	3	37,5%
VIF: psychique, envers d'autres membres	6	5	83,3%	1	16,7%
VIF: économique, dans le couple	8	4	50,0%	4	50,0%
VIF: économique, envers des descendants	1			1	100,0%
VIF: économique, envers d'autres membres	4	3	75,0%	1	25,0%
Total	PA	PA	PA	PA	PA

PH Drogues

Figure criminelle / Sexe	Nombre total de faits avec au moins 1 suspect identifié	Hommes	%
Vente de drogues synthétiques	2	2	100,0%
Production de cannabis (culture)	1	1	100,0%
Total	PA	PA	PA

PH Traite des êtres humains

Figure criminelle / Sexe	Nombre total de faits avec au moins 1 suspect identifié	Hommes	%	Femmes	%
TEH - exploitation sexuelle	2	1	50,0%	2	100,0%
Total	PA	PA	PA	PA	PA



PH Violence dans l'espace public

Figure criminelle / Sexe	Nombre total de faits avec au moins 1 suspect identifié	Hommes	%	Femmes	%
Violence physique (transport public)	3	3	100,0%		
Violence physique (voie publique)	58	48	82,8%	10	17,2%
Violence physique (autre endroit public)	2			2	100,0%
Violence physique (endroit accessible au public)	23	20	87,0%	6	26,1%
Violence sexuelle (voie publique)	2	1	50,0%	1	50,0%
Violence sexuelle (endroit accessible au public)	1	1	100,0%	1	100,0%
Violence psychique (voie publique)	36	28	77,8%	8	22,2%
Violence psychique (autre endroit public)	4	3	75,0%	1	25,0%
Violence psychique (endroit accessible au public)	10	10	100,0%		
Vol à main armée (autre endroit public)	1	1	100,0%		
Vol à main armée (endroit accessible au public)	1	1	100,0%		
Vol avec violence sans arme (transport public)	1	1	100,0%		
Vol avec violence sans arme (voie publique)	2	2	100,0%		
Vol avec violence sans arme (autre endroit public)	1	1	100,0%		
Vol avec violence sans arme (endr. acces. au pub.)	4	4	100,0%		
Total	PA	PA	PA	PA	PA

PH Autre

Figure criminelle / Sexe	Nombre total de faits avec au moins 1 suspect identifié	Hommes	%	Femmes	%
Cyberharcèlement	20	15	75,0%	5	25,0%
Fraude à l'identité	13	11	84,6%	2	15,4%
Total	PA	PA	PA	PA	PA



1.3. Nombre d'infractions selon l'âge des suspects identifiés (par catégorie principale)

Étant donné que, tant un suspect identifié mineur qu'un suspect identifié majeur peuvent être impliqués lors d'un même fait, il est possible que la somme des colonnes «Mineur» et «Majeur» soit supérieure à la valeur de la colonne «Total...» (voir également la note méthodologique)

ZONE DE BRAINE-L'ALLEUD

2023

Catégorie principale / Âge	Nombre total de faits avec au moins 1 suspect identifié	Mineur	%	Majeur	%
Ivresse et alcool	145	1	0,7%	144	99,3%
Infr. contre l'intégrité physique	128	8	6,3%	121	94,5%
Vol et extorsion	100	15	15,0%	88	88,0%
Drogues	91	3	3,3%	88	96,7%
Infr. contre l'autorité publique	57	4	7,0%	55	96,5%
Législation sur les étrangers	46	3	6,5%	43	93,5%
Armes et explosifs	43	1	2,3%	42	97,7%
Dégradation de la propriété	33	5	15,2%	29	87,9%
Infr. contre la sécurité publique	31	1	3,2%	30	96,8%
Fraude	27			27	100,0%
Infr. contre la foi publique	26			26	100,0%
Infr. contre autres valeurs morales et sentiments	21	1	4,8%	20	95,2%
Environnement	13	1	7,7%	12	92,3%
Code pénal social	11			11	100,0%
Infr. contre les mœurs	7	1	14,3%	6	85,7%
Protection de la jeunesse	7	2	28,6%	5	71,4%
Autres lois spéciales	6			6	100,0%
Criminalité informatique	6	1	16,7%	5	83,3%
Carte d'identité	4	1	25,0%	3	75,0%
Travail	4			4	100,0%
Protection de la personne	2			2	100,0%
Protection des revenus publics	2			2	100,0%
Législation économique	1			1	100,0%
Traite des êtres humains	1			1	100,0%
Total	812	48	5,9%	771	95,0%



1.4. Nombre d'infractions selon l'âge des suspects identifiés (par figure criminelle)

Étant donné que, tant un suspect identifié mineur qu'un suspect identifié majeur peuvent être impliqués lors d'un même fait, il est possible que la somme des colonnes «Mineur» et «Majeur» soit supérieure à la valeur de la colonne «Total...»
(voir également la note méthodologique)

ZONE DE BRAINE-L'ALLEUD

2023

FC Vol moyen de transport

Figure criminelle / Âge	Nombre total de faits avec au moins 1 suspect identifié	Mineur	%	Majeur	%
Vol de voiture	1			1	100,0%
Vol de vélomoteur	1			1	100,0%
Vol de vélo	2	1	50,0%	1	50,0%
Total	PA	PA	PA	PA	PA

FC Cambriolage

Figure criminelle / Âge	Nombre total de faits avec au moins 1 suspect identifié	Majeur	%
Cambriolage dans habitation	7	7	100,0%
Cambriolage ds entreprise ou commerce	5	5	100,0%
Cambriolage dans bâtiment (total)	12	12	100,0%
Total	PA	PA	PA



FC Vol autre

Figure criminelle / Âge	Nombre total de faits avec au moins 1 suspect identifié	Mineur	%	Majeur	%
Vol à main armée	3			3	100,0%
Vol avec violence sans arme	10	3	30,0%	7	70,0%
Vol dans ou sur un véhicule	13			13	100,0%
Vol à l'arraché	3	1	33,3%	2	66,7%
Vol à la tire	1			1	100,0%
Vol à l'étagère	41	7	17,1%	35	85,4%
Vol par ruse	3	1	33,3%	2	66,7%
Vol d'animaux	1			1	100,0%
Total	PA	PA	PA	PA	PA

Criminalité ICT

Figure criminelle / Âge	Nombre total de faits avec au moins 1 suspect identifié	Mineur	%	Majeur	%
Fraude de cartes de paiements	4	1	25,0%	3	75,0%
Shouldersurfing	2			2	100,0%
Total	PA	PA	PA	PA	PA

FC Autre

Figure criminelle / Âge	Nombre total de faits avec au moins 1 suspect identifié	Mineur	%	Majeur	%
Violence contre les métiers d'intérêt général	3			3	100,0%
Dégradation de voiture	13	2	15,4%	11	84,6%
Rixe au couteau	1			1	100,0%
Total	PA	PA	PA	PA	PA



PH Violence intrafamiliale (VIF)

Figure criminelle / Âge	Nombre total de faits avec au moins 1 suspect identifié	Mineur	%	Majeur	%
VIF: physique, dans le couple	37			37	100,0%
VIF: physique, envers des descendants	14	1	7,1%	14	100,0%
VIF: physique, envers d'autres membres	15	3	20,0%	13	86,7%
VIF: psychique, dans le couple	12			12	100,0%
VIF: psychique, envers des descendants	8			8	100,0%
VIF: psychique, envers d'autres membres	6	1	16,7%	5	83,3%
VIF: économique, dans le couple	8			8	100,0%
VIF: économique, envers des descendants	1			1	100,0%
VIF: économique, envers d'autres membres	4	1	25,0%	3	75,0%
Total	PA	PA	PA	PA	PA

PH Drogues

Figure criminelle / Âge	Nombre total de faits avec au moins 1 suspect identifié	Majeur	%
Vente de drogues synthétiques	2	2	100,0%
Production de cannabis (culture)	1	1	100,0%
Total	PA	PA	PA

PH Traite des êtres humains

Figure criminelle / Âge	Nombre total de faits avec au moins 1 suspect identifié	Majeur	%
TEH - exploitation sexuelle	2	2	100,0%
Total	PA	PA	PA



PH Violence dans l'espace public

Figure criminelle / Âge	Nombre total de faits avec au moins 1 suspect identifié	Mineur	%	Majeur	%
Violence physique (transport public)	3	1	33,3%	2	66,7%
Violence physique (voie publique)	58	7	12,1%	53	91,4%
Violence physique (autre endroit public)	2	1	50,0%	1	50,0%
Violence physique (endroit accessible au public)	23	1	4,3%	22	95,7%
Violence sexuelle (voie publique)	2			2	100,0%
Violence sexuelle (endroit accessible au public)	1			1	100,0%
Violence psychique (voie publique)	36	3	8,3%	34	94,4%
Violence psychique (autre endroit public)	4			4	100,0%
Violence psychique (endroit accessible au public)	10			10	100,0%
Vol à main armée (autre endroit public)	1			1	100,0%
Vol à main armée (endroit accessible au public)	1			1	100,0%
Vol avec violence sans arme (transport public)	1	1	100,0%		
Vol avec violence sans arme (voie publique)	2			2	100,0%
Vol avec violence sans arme (autre endroit public)	1	1	100,0%		
Vol avec violence sans arme (endr. acces. au pub.)	4			4	100,0%
Total	PA	PA	PA	PA	PA

PH Autre

Figure criminelle / Âge	Nombre total de faits avec au moins 1 suspect identifié	Mineur	%	Majeur	%
Cyberharcèlement	20	1	5,0%	19	95,0%
Fraude à l'identité	13			13	100,0%
Total	PA	PA	PA	PA	PA



Partie 2: Niveau SUSPECTS-FAIT (comptage du nombre de combinaisons suspect-fait)

2.1. Nombre de suspects-fait selon le sexe des suspects identifiés (TOP 5 des catégories principales)

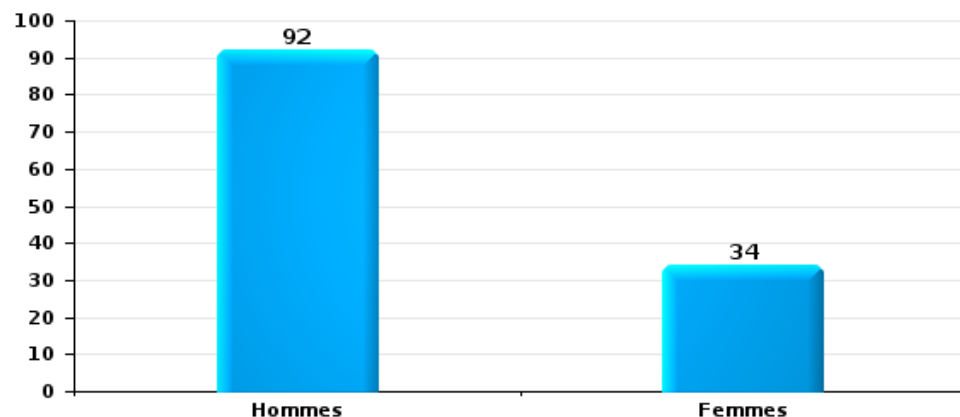
Lorsqu'un même suspect a commis plusieurs faits durant la période considérée, il est aussi comptabilisé plusieurs fois (voir également la note méthodologique)

ZONE DE BRAINE-L'ALLEUD

2023

Vol et extorsion

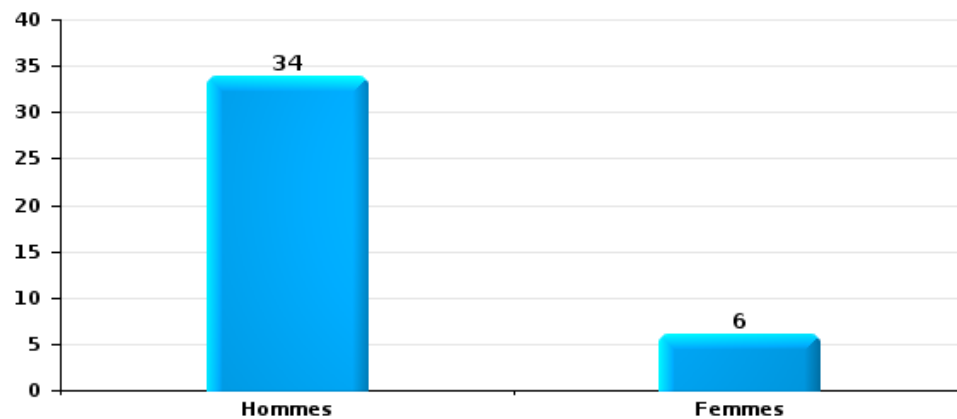
Nombre de suspects-fait selon le sexe





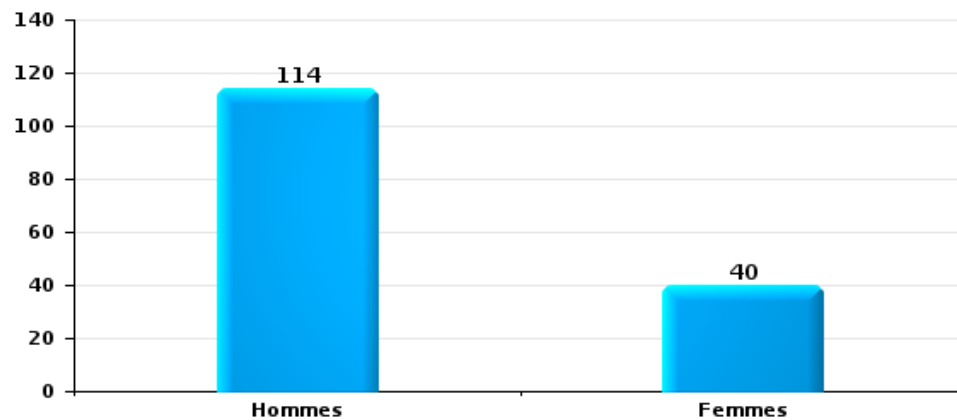
Dégradation de la propriété

Nombre de suspects-fait selon le sexe



Infr. contre l'intégrité physique

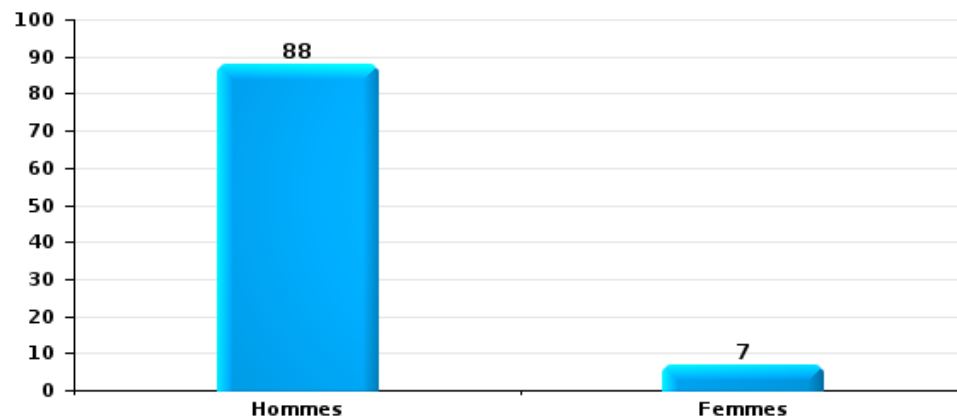
Nombre de suspects-fait selon le sexe





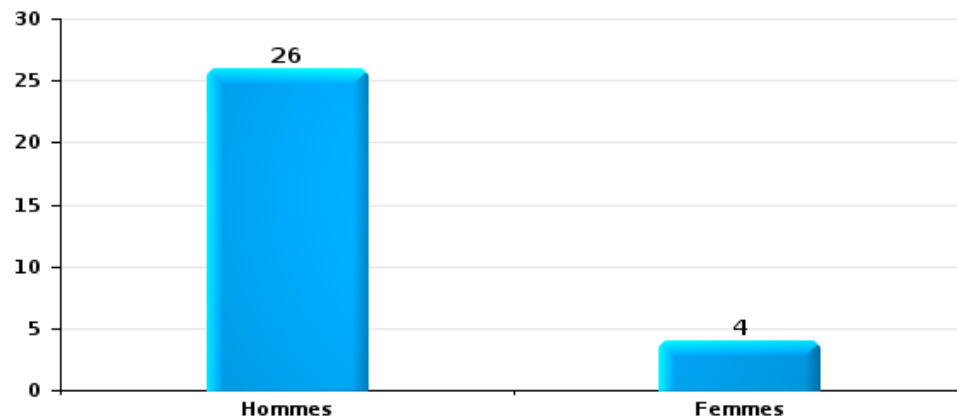
Drogues

Nombre de suspects-fait selon le sexe



Fraude

Nombre de suspects-fait selon le sexe





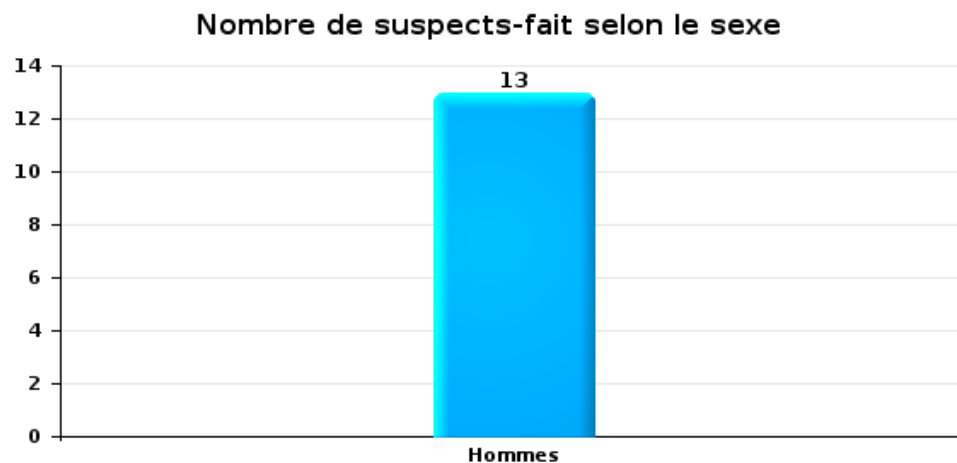
2.2. Nombre de suspects-fait selon le sexe des suspects identifiés (TOP 5 des figures criminelles)

Lorsqu'un même suspect a commis plusieurs faits durant la période considérée, il est aussi comptabilisé plusieurs fois (voir également la note méthodologique)

ZONE DE BRAINE-L'ALLEUD

2023

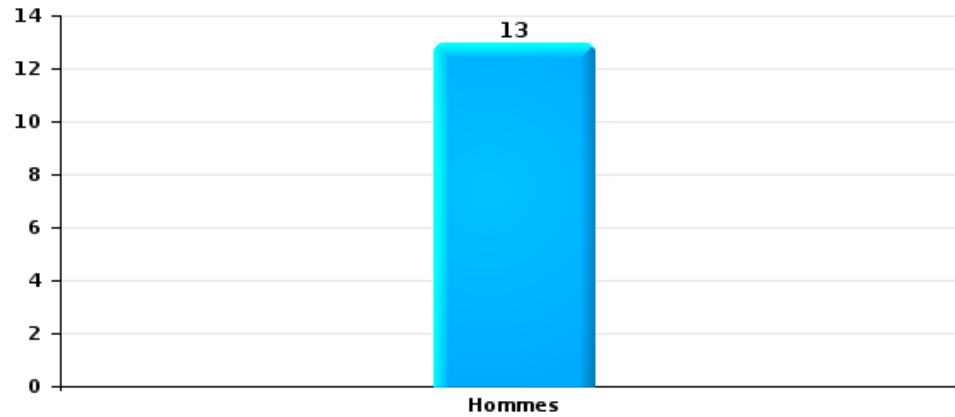
Cambrilage dans bâtiment (total)





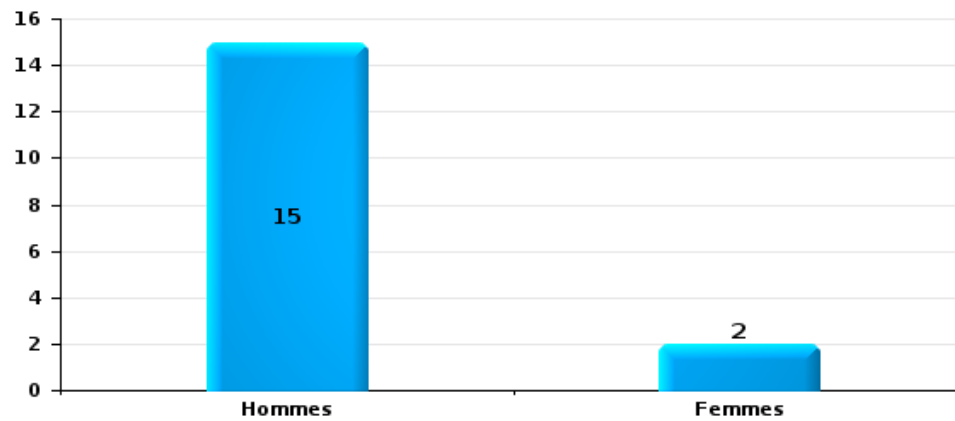
Vol dans ou sur un véhicule

Nombre de suspects-fait selon le sexe



Dégradation de voiture

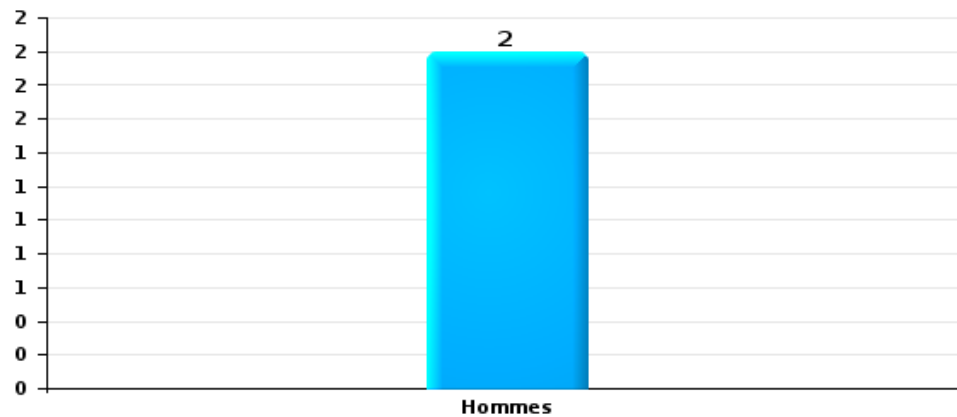
Nombre de suspects-fait selon le sexe





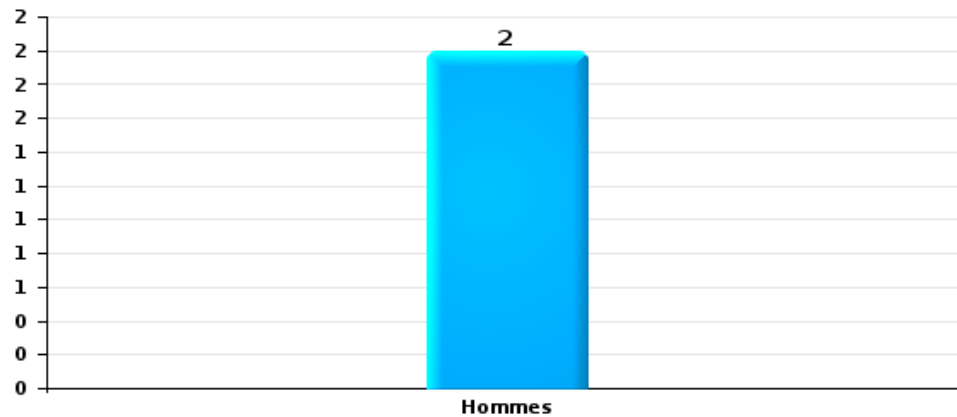
Vol de vélo

Nombre de suspects-fait selon le sexe



Vol à la tire

Nombre de suspects-fait selon le sexe





2.3. Nombre de suspects-fait selon l'âge des suspects identifiés (TOP 5 des catégories principales)

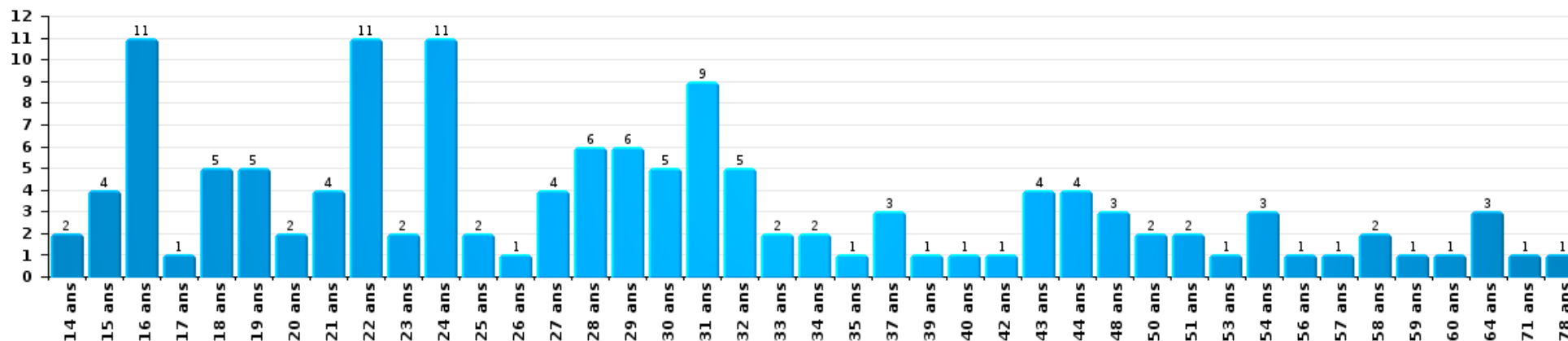
1) Lorsqu'un même suspect a commis plusieurs faits durant la période considérée, il est aussi comptabilisé plusieurs fois, qu'il ait le même âge ou non – 2) Les suspects au-dessous de 14 ans et à partir de 90 ans ne sont pas repris dans le tableau (voir également la note méthodologique)

ZONE DE BRAINE-L'ALLEUD

2023

Vol et extorsion

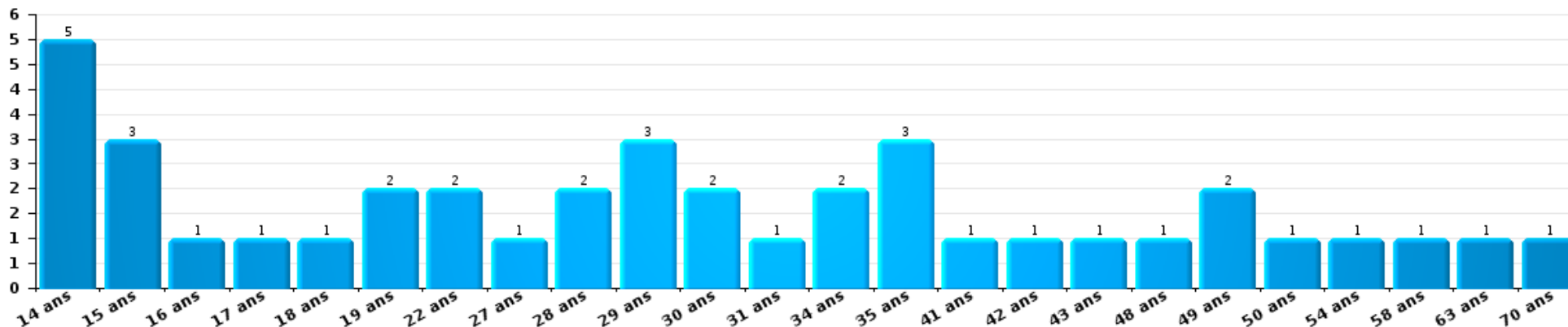
Nombre de suspects-fait par âge (chronologique)





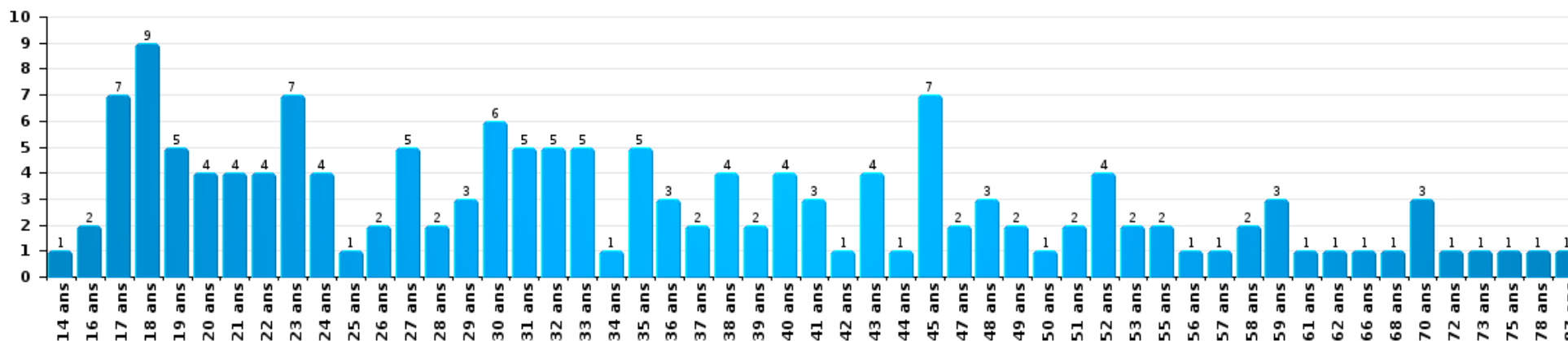
Dégradation de la propriété

Nombre de suspects-fait par âge (chronologique)



Infr. contre l'intégrité physique

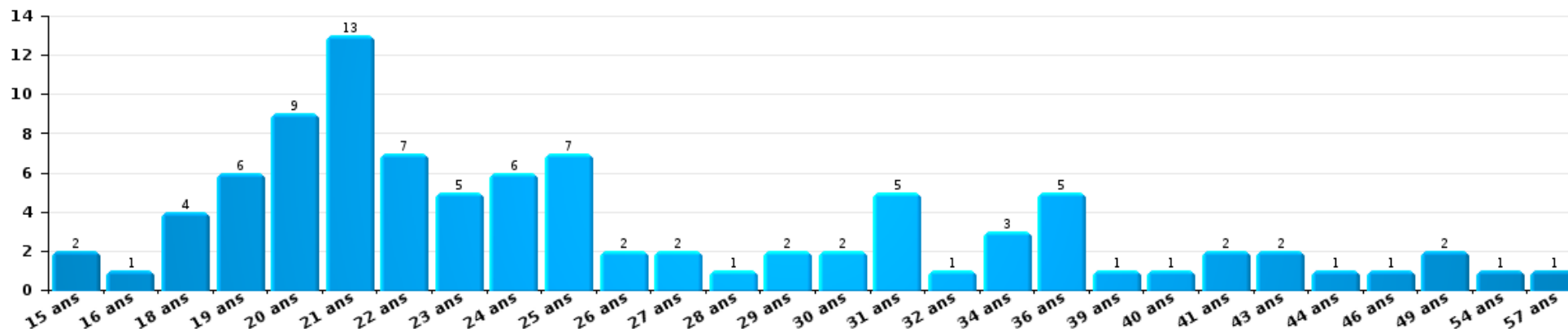
Nombre de suspects-fait par âge (chronologique)





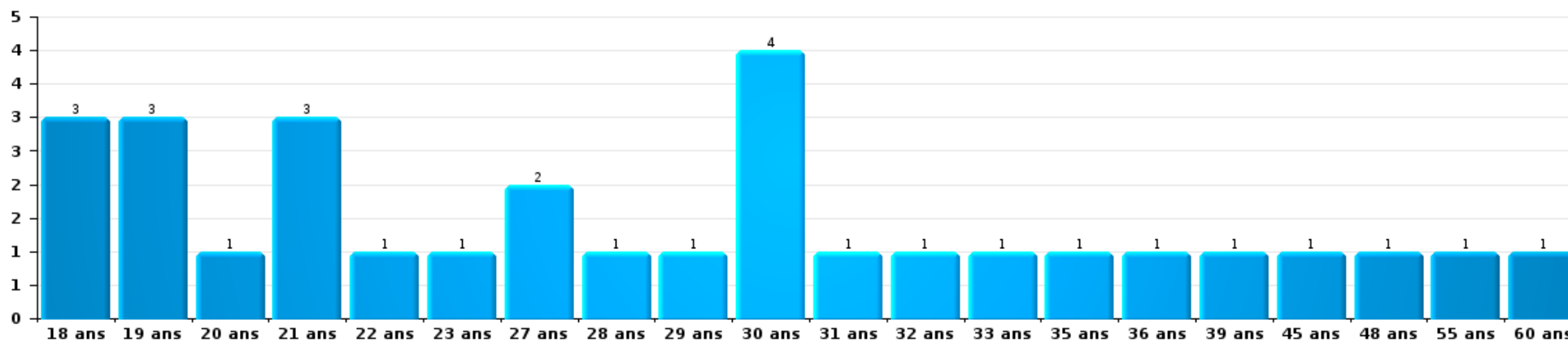
Drogues

Nombre de suspects-fait par âge (chronologique)



Fraude

Nombre de suspects-fait par âge (chronologique)





2.4. Nombre de suspects-fait selon l'âge des suspects identifiés (TOP 5 des figures criminelles)

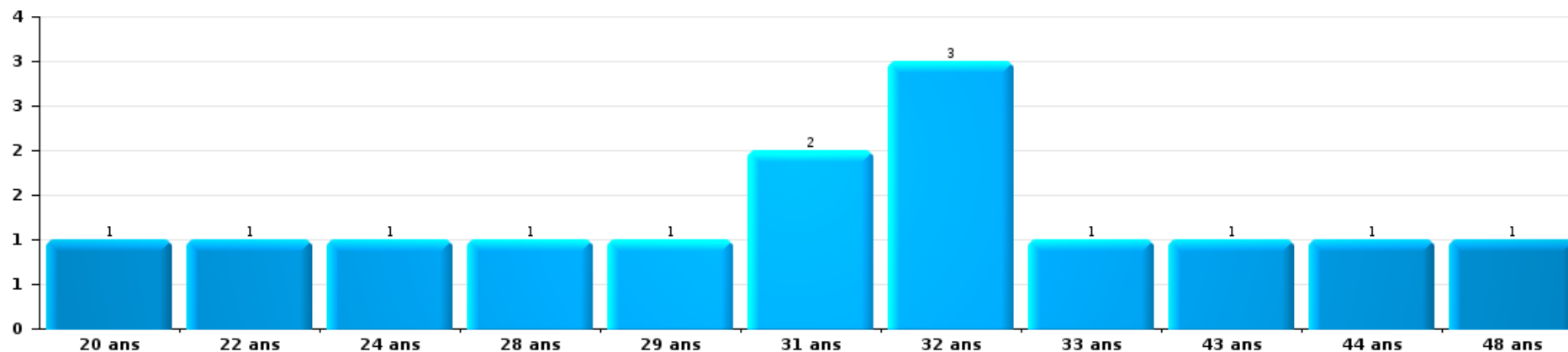
1) Lorsqu'un même suspect a commis plusieurs faits durant la période considérée, il est aussi comptabilisé plusieurs fois, qu'il ait le même âge ou non - 2) Les suspects au-dessous de 14 ans et à partir de 90 ans ne sont pas repris dans le tableau (voir également la note méthodologique)

ZONE DE BRAINE-L'ALLEUD

2023

Cambrilage dans bâtiment (total)


Nombre de suspects-fait par âge (chronologique)





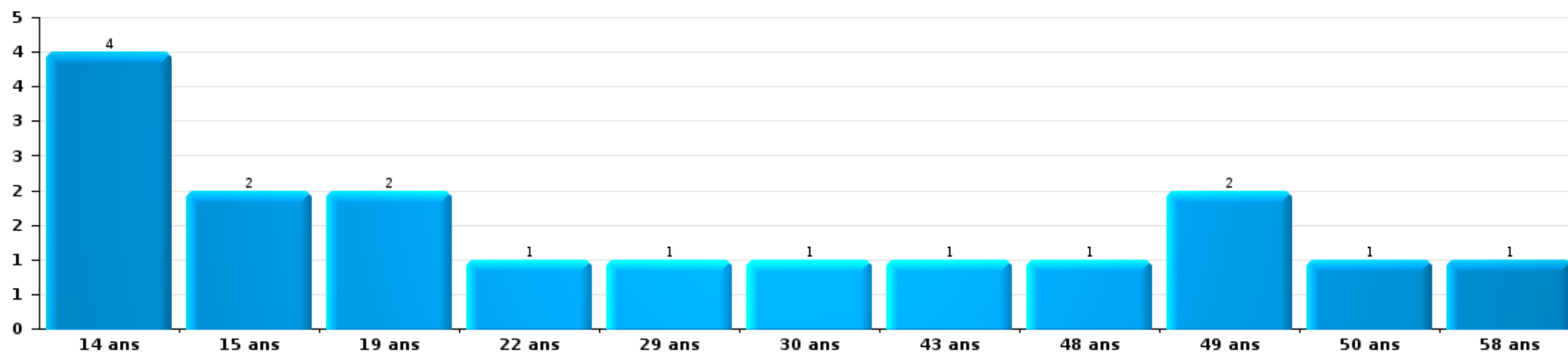
Vol dans ou sur un véhicule

Nombre de suspects-fait par âge (chronologique)



Dégradation de voiture

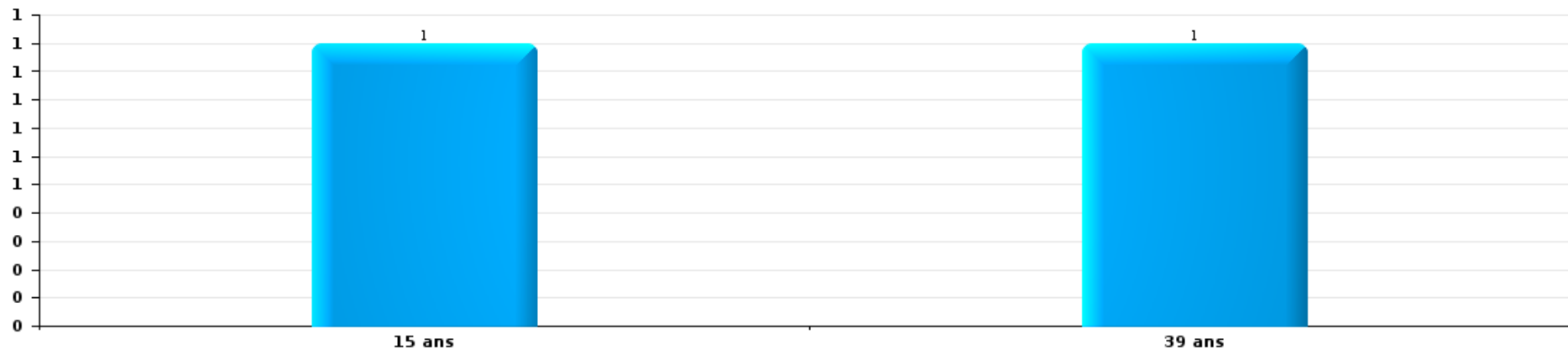
Nombre de suspects-fait par âge (chronologique)





Vol de vélo

Nombre de suspects-fait par âge (chronologique)



Vol à la tire

Nombre de suspects-fait par âge (chronologique)



STATISTIQUES POLICIERES DE CRIMINALITE

LIEU DE PERPETRATION: ZONE DE POLICE

ZONE DE BRAINE-L'ALLEUD

***ANNEXE I: DETAIL PAR CATEGORIE DE DELIT
CODE PENAL***



ZONE DE BRAINE-L'ALLEUD

Infraction Code pénal

Infr. contre l'intégrité physique

			2000	2013	2014	2015	2016	2017	2018	2019	2020	2021	2022	2023
Assassinat	Empoisonnement (assassinat)	Tent.												1
	Suite à incendie volontaire / explosion	Tent.								1				
	Autres	Tent.	2		1					1				1
	Sous-total		2		1					2				2
Meurtre	Parricide (meurtre)	Acc.	1											
		Tent.											1	
	Empoisonnement (meurtre)	Tent.										1	8	1
	Meurtre pour faciliter le vol	Tent.												1
	Non spécifié	Tent.	1											
	Autres	Acc.	1							1				
	Tent.			1	1	3	1		2	4	3	2	3	2
Sous-total		3	1	1	3	1		2	5	3	3	3	12	4
Torture et maltraitance	Torture	Acc.			1		2							
	Traitement inhumain	Acc.				1		1	1					1
	Traitement dégradant	Acc.		1		1	1	1	1			1	1	
Sous-total			1	1	2	3	2	2				1	1	1
Coups et/ou blessures vol. en sphère familiale	Entre partenaires ou ex-partenaires	Acc.	9	62	56	61	61	64	69	83	71	75	83	72
		Tent.	1											
	Lors d'un différend familial en général	Acc.	37											
		Tent.	1											
	Par les parents envers un mineur	Acc.	2	7	12	16	10	10	14	15	13	6	12	10
	Par les parents envers personne vulnérable	Acc.				1								
	Envers les parents	Acc.	3	5	6	12	13	7	6	9	10	8	12	14
Envers d'autres ascendants directs ou collatéraux	Acc.	2	5	2	6	4	3	2	2	3	3	3	6	
Sous-total		55	79	76	96	88	84	91	109	97	92	110	102	



Infr. contre l'intégrité physique

			2000	2013	2014	2015	2016	2017	2018	2019	2020	2021	2022	2023
Coups et/ou blessures vol. hors sphère familiale	Bagarres (=coups réciproques)	Acc.	31	34	30	29	27	36	43	48	48	34	63	52
	Coups envers fonctionnaire de police	Acc.	1		1	3	2	1	4		1	1	4	1
	Envers un mineur par une pers. ayant autorité	Acc.	1	3	2	5	8	3	1	3	2	4	5	3
	Envers un mineur qualité de l'auteur inconnue	Acc.	6	6	5	8	4	7	4	7	6	3	8	8
	Envers pers. vulnérable par pers. ayant autorité	Acc.										1		1
	Envers pers. vulnérable (qualité auteur inconnue)	Acc.		1			1	1			1		2	2
	Envers un mineur par cohabitant sans rel. Autorité	Acc.										1	2	3
	Coups envers personnel transport public	Acc.		3	2	2	1	1	1	1	3	3	1	1
	Coups envers personnel autre service public	Acc.			1			1	2					
	Coups envers profession médicale	Acc.				1		1	1	1	1			
	Coups envers personnel institut d'enseignement	Acc.				3		1		2			1	4
	Non spécifié	Acc.	73	95	101	75	82	67	66	101	70	60	102	100
	Tent.		1											
	Sous-total		112	143	142	126	125	119	122	163	132	107	188	175
Abstention coupable	Acc.	1	1	1	1			1	1	2			1	1
	Sous-total		1	1	1	1		1	1	2			1	1
Autres infr. volontaires. c/ l'intégrité phys.	Privation de soins à enfant ou personne vulnérable	Acc.				3					1			
	Délaissement d'enfant ou personne vulnérable	Acc.	1	1	1	3			2		2		1	
	Abandon d'enfant dans le besoin	Acc.	1	1	1									
	Administration substances nuisibles	Acc.								1	2	8	1	
	Empoisonnement de denrées	Acc.	1				1		1			4	2	
	Entrave méchante à la circulation	Acc.	2	14	4	2	11	14	7	7	11	6	10	10
		Tent.			1		1							
Voies de faits et violences légères	Acc.	9	8	17	17	8	9	9	7	11	5	5	4	
	Sous-total		14	24	24	26	21	23	19	14	26	13	28	17
Infr. involontaires contre l'intégrité physique	Homicides involontaires	Acc.	1											1
	Coups et/ou blessures involontaires	Acc.	8	6	2	1	2	2	2	2	2	1	4	2
	Abstention d'entretien enfant/personne vulnérable	Acc.	1	1							1			1
	Morsure de chien	Acc.		7	8	2	3	5	6	10	8	6	3	8
	Non spécifié	Acc.								1				
	Sous-total		10	14	10	3	5	7	8	13	11	7	7	12
	Total		197	263	256	257	244	235	245	307	271	223	347	314



Infr. contre la liberté individuelle

			2000	2013	2014	2015	2016	2017	2018	2019	2020	2021	2022	2023
Prise d'otages	Acc.		2				1			1				
	Sous-total		2				1			1				
Enlèvement de mineur ou personne vulnérable	Enlèvement parental	Acc.		2	1	2			1	1	1	2		2
		Tent.									1			
	Autre enlèvement	Acc.		1			1				2	2		
		Tent.		1				1		1			1	1
	Sous-total		1	3	3	3	1	1	1	2	4	5	1	4
Détention par un particulier	Acc.		1	2	2	1	1	3		6	3	1	3	2
	Sous-total		1	2	2	1	1	3		6	3	1	3	2
	Total		4	5	5	4	3	4	1	9	7	6	4	6



Infr. contre les mœurs

			2000	2013	2014	2015	2016	2017	2018	2019	2020	2021	2022	2023
Viol n'ayant pas causé la mort	Victime < 10a	Acc.	1	2	3	2		1	4		2		1	
	Victime 10a - 14a	Acc.		2	1	3	1	1	2	4	1	2		
	Victime 14a - 16a	Acc.	1	1		1	1		1	1	3	2		
		Tent.		1							1			
	Victime 16a - 18a	Acc.		1	4	1	3				2	1	1	1
		Tent.					1						1	
	Victime majeure	Acc.	4	3	2	8	8	2	4	9	2	5	1	
		Tent.			1		1	1	1				1	
Victime âge inconnu	Acc.									1				
	Sous-total		6	10	11	15	15	5	12	19	9	10	3	
Viol avec conséquence inconnue		Acc.	2				1		1	1				
		Tent.	1											
		Sous-total	3				1		1	1				
Viol n'ayant pas causé la mort (nvCPS)	Victime < 16a	Acc.											4	5
	Victime 16a - 18a	Acc.											2	
	Victime majeure	Acc.										1	2	7
		Sous-total											1	8
Attentat à la pudeur avec violence / menace	Victime < 16a	Acc.	3		1	4	6	2	1	1	2	1		
	Victime 16a - 18a	Acc.		1		1	1	2	1		1	1		
		Tent.	1								1			
	Victime majeure	Acc.	1		2	6	4	2	2	3	3	3	2	
	Sous-total	5	1	3	11	11	6	4	5	6	5	5	2	
Attentat à la pudeur sans violence / menace	Victime < 16a	Acc.	1	4	2	3	3	2	5	3	3	7	1	
	Victime 16a - 18a	Acc.		1	1		2	3		1	1	1		
		Acc.	2	1	1			1	1	1	1		1	
	Victime âge inconnu	Tent.										1		
	Sous-total	3	6	4	3	5	6	6	6	5	5	9	2	
Attentat à la pudeur non spécifié		Acc.	2											
		Sous-total	2											
Atteinte intégrité sexuelle sans mort (nvCPS)	Victime < 16a	Acc.											5	4
	Victime 16a - 18a	Acc.											2	2
		Acc.											1	8
	Victime majeure	Tent.												1
	Sous-total											1	15	8



Infr. contre les mœurs

			2000	2013	2014	2015	2016	2017	2018	2019	2020	2021	2022	2023
Pornographie enfantine	Détention	Acc.		2	2	2			2		1	2	1	
	Distribution	Acc.		2	1	3	5	1	6	4	2	5		
	Accès pornographie enfantine via technologie	Acc.							1	1	2	1		
	Sous-total			4	3	5	5	1	9	5	5	8	1	
Pornographie		Acc.	1											
	Sous-total		1											
Incitation à la débauche	Victime mineure	Acc.	1		2	1	4	3	3	3	1	1		
	Age victime inconnu	Acc.	1											
	Non spécifié	Acc.	15											
	Sous-total		17		2	1	4	3	3	3	1	1		
Exploitation de la débauche d'autrui	Victime mineure	Acc.			1	1								
	Tent.			1										
	Victime majeure	Acc.	1	1										
	Age victime non spécifié	Acc.	1											
Sous-total		2	2	1	1									
Outrage public aux bonnes mœurs	Actions (exhibitionnisme, etc.)	Acc.	1	3	7	8	3	5	6	5	7	7	4	
	Ecrits, images, objets	Acc.	8				3	2	4		6	3		
	Obscénités en public	Acc.						2						
	Exhibitionnisme (nvCPS)	Acc.												4
	Contenu pornographique extrême ou violent (nvCPS)	Acc.												1
	Non spécifié	Acc.	1								1			
	Sous-total		10	3	7	8	6	9	10	5	14	10	4	5
Voyeurisme	Observation/enregistrement de nudité ou intimité	Acc.						2		1	1	1	4	
	Diffusion enregistrement nudité ou intimité	Acc.						2	5	3	6	3	2	
	Sous-total							4	5	4	7	4	6	
Voyeurisme direct (nvCPS)	Victime majeure	Acc.												1
	Sous-total													1
Voyeurisme via moyen technique ou autre (nvCPS)	Victime < 16a	Acc.												1
	Victime majeure	Acc.												2
	Sous-total													3
Diffusion de contenu à caractère sexuel (nvCPS)	Victime < 16a	Acc.												2
	Sous-total													2



Infr. contre les mœurs

			2000	2013	2014	2015	2016	2017	2018	2019	2020	2021	2022	2023
Diffusion contenu sex. but méchant/lucrat. (nvCPS)	Victime < 16a	Acc.											1	
	Victime majeure	Acc.												3
		Sous-total											1	3
Grooming (contact par ICT avec mineur < 16 ans)		Acc.									1			
		Sous-total									1			
Grooming offline - sans ICT (nvCPS)	Victime < 16a	Acc.												1
		Sous-total												1
Grooming online - avec ICT (nvCPS)	Victime < 16a	Acc.											1	1
		Sous-total											1	1
Exploitation sexuelle mineurs-prostitution (nvCPS)	Incitation à la débauche/prostit. (nvCPS)	Acc.											1	5
	Obtention de la débauche/prostit. (nvCPS)	Acc.											1	
		Sous-total											2	5
Images d'abus sexuels de mineurs (nvCPS)	Production/diffusion images abus sexuels (nvCPS)	Acc.											6	
	Détention/acquisition images abus sexuels (nvCPS)	Acc.											1	2
		Sous-total											7	2
Abus de la prostitution - personne majeure (nvCPS)		Acc.												2
		Sous-total												2
		Total	49	26	31	44	47	34	50	47	48	49	55	42



Infr. contre autres valeurs morales et sentiments

			2000	2013	2014	2015	2016	2017	2018	2019	2020	2021	2022	2023	
Harcèlement	Harcèlement par téléphone (OLD)	Acc.	22												
		Acc.	1	57	62	43	74	70	67	90	82	83	136	96	
	Sous-total	23	57	62	43	74	70	67	90	82	83	136	96		
Violation de sépulture		Acc.		1			1								
		Sous-total		1			1								
Violation du secret professionnel		Acc.				1	1		1	1	1		1		
		Sous-total				1	1		1	1	1		1		
Atteinte à l'honneur	Calomnie et diffamation	Acc.	6	8	8	6	9	11	16	19	31	18	22	27	
	Déclaration calomnieuse	Acc.		1		1		1	1		1	1			
	Imputation calomnieuse	Acc.		2					1			1	1	1	
	Divulgarion méchante	Acc.		1		1					1				
	Injures (Délit)	Acc.	14	24	12	10	5	4	5	9	10	7	8	2	
		Tent.	2												
		Non spécifié	Acc.			1									1
	Sous-total		22	36	21	18	14	16	23	28	43	27	31	31	
Vie privée	Intrusion de nuit	Acc.	1						1						
	Violation de domicile par un particulier	Acc.	1	5	4	11	6	7	10	4	5	8	5	5	
		Tent.								1		1			
	Violation du secret des lettres	Acc.	1	1	2	2		1	1	3			1	3	
	Sous-total		3	6	6	13	6	8	12	8	5	9	6	8	
Tapage nocturne		Acc.	9	1										1	
		Sous-total	9	1											1
Abus d'informations issues d'un dossier pénal		Acc.		1											
		Sous-total		1											
Violation de communication par particulier		Acc.				2				1		3		1	
		Sous-total				2				1		3		1	
Abus faiblesses de personnes		Acc.		1		3	1	5	4	5	7	5	6		
		Sous-total		1		3	1	5	4	5	7	5	6		
Vie privée mœurs: publication identité victime		Acc.									1				
		Sous-total									1				
Cyberlokkking (leurre de mineur par ICT)		Acc.							1						
		Sous-total							1						



Infr. contre autres valeurs morales et sentiments

			2000	2013	2014	2015	2016	2017	2018	2019	2020	2021	2022	2023
Attirer ou utiliser mineur ou personne vulnérable	Tent.						1							
	Sous-total						1							
Occupation bien d'autrui (squatter)	Pénétrer / occuper / séjourner (bien non habité)	Acc.							1			2	5	
	Pénétrer / occuper / séjourner (bien habité)	Acc.										2	6	1
	Non spécifié	Acc.											1	
	Sous-total								1			4	12	1
Total			57	103	89	80	98	99	109	133	139	131	192	138



Infr. relative au statut juridique de l'enfant

			2000	2013	2014	2015	2016	2017	2018	2019	2020	2021	2022	2023
Non-représentation d'enfants	Par les parents	Acc.	13	44	28	55	35	61	59	32	31	37	45	26
	Par une personne qui en a la charge	Acc.		3	2	1				2	1	2		1
		Sous-total	13	47	30	56	35	61	59	34	32	39	45	27
Non spécifié		Acc.			1									
		Sous-total			1									
		Total	13	47	31	56	35	61	59	34	32	39	45	27



Vol et extorsion

			2000	2013	2014	2015	2016	2017	2018	2019	2020	2021	2022	2023	
Vol avec circ. aggr.	Avec violence	Acc.	15	14	20	10	17	11	8	9	7	5	11	12	
		Tent.	7		4	3	2	2	1		1	1	1	3	
	Sans violence	Acc.	262	367	394	334	289	265	302	218	205	196	167	205	
		Tent.	79	176	204	176	126	160	130	118	109	160	125	106	
	Sous-total			363	557	622	523	434	438	441	345	322	362	304	326
Vol sans circ. aggr.	Avec violence	Acc.	12	9	15	17	17	11	11	12	9	11	7	13	
		Tent.	2	1	2		1	1	1		1	1	2	1	
	Sans violence, Vol à la tire	Acc.	23	34	40	40	30	42	27	38	16	27	38	34	
		Tent.	1	2				2						1	
	Sans violence, Vol d'usage	Acc.	3	3	1	3		1	1	1			2		
		Tent.	1												
	Sans violence, Vol domestique	Acc.	5	15	24	15	19	15	10	6	6	8	13	5	
		Tent.	9	17	15	17	11	22	7	11	11	10	13	2	
	Sous-total			547	440	473	489	429	450	390	476	295	353	434	329
	Vol non spécifié			Acc.	306	2	2	3	2	3	8		5	6	3
		Tent.	81												
Sous-total			387	2	2	3	2	3	8		5	6	3		
Extorsion			Acc.	9	5	5	13	12	7	6	9	4	3	16	
			Tent.	2	9	4	10	6	4	12	9	7	12	10	
	Sous-total			11	14	9	23	18	11	18	18	11	15	26	
Fabrication de fausses clefs			Acc.	1											
	Sous-total			1											
Total			1.309	1.013	1.106	1.038	883	902	857	839	633	736	767	678	



Fraude

			2000	2013	2014	2015	2016	2017	2018	2019	2020	2021	2022	2023
Blanchiment d'argent	Acc.			1		1	1	1	4	1	3	3	2	8
	Sous-total			1		1	1	1	4	1	3	3	2	8
Recel	Recel simple	Acc.	3	3	4	4	2	6	2	4	3	4	1	2
	Recel qualifié	Acc.		1	2		1						1	
	Non spécifié	Acc.				1	1							
	Sous-total		3	4	6	5	4	6	2	4	3	4	2	2
Grivèlerie	Carburant / lubrifiant	Acc.	10	12	5	3	3			3	1		1	1
	Boissons et aliments	Acc.		1	2	2	1	2	3	2	2	2	3	1
	Voiture de location	Acc.				1				1	1	1		2
	Logements	Acc.								1		1		
	Sous-total		10	13	7	6	4	2	3	7	4	4	4	4
Détournement et destruction frauduleuse	Cel frauduleux	Acc.	147	4	3	4	14	7	17	7	4	6	8	2
	Tent.		4											
	D'argent, de papiers, etc.	Acc.							1	1				1
	De pièces judiciaires	Acc.							1				1	
	D'objets saisis	Acc.				1					1			
	Non spécifié	Acc.	19				1		1	1			1	
Sous-total		170	4	3	5	15	7	20	9	5	6	10	3	
Escroquerie	Fraude par internet	Acc.		24	39	19	39	42	66	73	46	58	100	79
	Tent.			8	14	14	15	19	29	36	16	31	13	7
	Escroquerie sans internet	Acc.		28	22	38	24	32	43	22	30	21	32	41
	Tent.			6	6	12	14	22	25	9	7	8	12	9
	Non spécifié	Acc.	16											
	Tent.		2											
Sous-total		18	66	81	83	92	115	163	140	99	118	157	136	
Tromperie	Marchandises vendues / travail fourni	Acc.	1		1		1		3		1	1		
	Endossement frauduleux d'effets de commerce	Acc.									1			
	Endossement frauduleux de factures	Tent.							1					
	Non spécifié	Acc.	1											
Sous-total		2		1		1		4		2	1			
Abus de confiance et infr. apparentées	Abus de confiance	Acc.	20	27	21	26	26	34	30	36	27	29	33	31
	Abus des faiblesses	Acc.	2	1		2	1	8	6	8	5	5	2	3
	Tent.								1					
	Sous-total		22	28	21	28	27	42	37	44	32	34	35	34



Fraude

			2000	2013	2014	2015	2016	2017	2018	2019	2020	2021	2022	2023
Abus de biens sociaux	Par des sociétés	Acc.	1			1		1		2		1	1	
	Non spécifié	Acc.											1	
	Autres	Acc.							4					
		Sous-total	1			1		1	4	2		1	2	
Infr. liées à l'insolvabilité	Par des tiers	Acc.											1	
	Par le débiteur	Acc.		5		3	1	3	1	1			1	
	Non spécifié	Acc.	1	3	1				4	2				3
		Sous-total	1	8	1	3	1	3	5	3			2	3
Insolvabilité frauduleuse		Acc.				1			1					
		Sous-total				1			1					
Chèques sans provision		Acc.	12											
		Sous-total	12											
Total			239	124	120	132	146	177	243	210	148	171	214	190



Dégradation de la propriété

			2000	2013	2014	2015	2016	2017	2018	2019	2020	2021	2022	2023
Incendie volontaire	Dans lieu habité (de jour)	Acc.	1			1	1			1		1		1
		Acc.	2		2	1		1		2		1		
	Dans lieu habité (de nuit)	Tent.					1							
	Dans lieu habité (moment indéterminé)	Acc.					1							
	Dans un autre lieu (de jour)	Acc.		1	1	3	2	1	4	4	2	1	2	2
	Dans un autre lieu (de nuit)	Acc.	4	7	6	7	4	4	2	16	2		1	1
		Tent.									1	1		
	Dans un autre lieu (moment indéterminé)	Acc.	3				1	1		2		2	1	
	Acc.	2												
	Non spécifié	Acc.	2											
		Sous-total	12	8	9	12	10	7	6	25	5	6	4	4
Incendie involontaire		Acc.	8	3	14	12	12	5	11	11	9	10	7	8
		Sous-total	8	3	14	12	12	5	11	11	9	10	7	8
Destruction, dénaturation, dégradation	Avec circ. aggr.	Acc.	10	2			2		3					4
	Destruction de biens agricoles	Acc.						1				1		
		Acc.	9	1			1		1				1	
	Non spécifié	Tent.	1											
		Sous-total	20	3		2	3	1	4			1	1	4
Vandalisme	Sur véhicules	Acc.	116	151	177	151	57	41	50	46	25	32	45	40
		Tent.	1				1							
	Sur autres biens mobiliers	Acc.	51	14	12	17	5	6	1	11	5	11	9	14
	Graffitis	Acc.	5	15	18	18	3	1		4		1	3	2
	Autres détériorations sur biens immobiliers	Acc.	37	62	75	49	11	8	15	21	22	17	20	22
	Acc.		9	4	6	1	2			1	4	3	2	3
	Dégradation de clôture	Acc.												
		Sous-total	210	251	286	241	78	58	66	83	56	64	79	81
		Total	250	265	309	267	103	71	87	119	70	81	91	97



Infr. contre la sécurité publique

			2000	2013	2014	2015	2016	2017	2018	2019	2020	2021	2022	2023
Association de malfaiteurs	Acc.			1	2	3	4	2	1			3		
	Sous-total			1	2	3	4	2	1			3		
Evasion de prisonniers	Evasion simple	Acc.				1					1		1	
	Non-entrée de congé	Acc.			1						1			
	Non-respect surveillance électronique	Acc.		1		2	1		2		2	2	2	
	Non spécifié	Acc.		1								1		
	Sous-total			2	1	3	1		2		4	3	3	
Recel	Recel de criminel	Acc.					1							
	Sous-total						1							
Menaces	Menace d'attentat	Acc.	2									1	2	
	Verbales	Acc.	77	65	66	44	53	42	52	48	37	34	52	48
		Tent.	1											
	Écrites	Acc.	6	12	14	20	18	18	26	32	30	31	33	30
		Par gestes, emblèmes	Acc.	4	14	23	22	19	21	20	21	34	22	28
	Alerte à la bombe	Acc.		1		1	1	1			1	1		
Non spécifié	Acc.	4			1		2	1						
	Tent.	1												
	Sous-total		95	92	103	88	91	84	99	101	102	89	115	115
	Total		95	95	106	94	97	86	102	101	106	95	118	115



Infr. contre l'autorité publique

			2000	2013	2014	2015	2016	2017	2018	2019	2020	2021	2022	2023
Violence c/ personnes investies autorité publique	Acc.		3		1	1	5	5	5	4		1	2	2
	Tent.		1											
	Sous-total		4		1	1	5	5	5	4		1	2	2
Rébellion	Rébellion armée	Acc.		3	1	1	5	1		1	3	1		2
	Rébellion non armée	Acc.	11	21	25	8	23	20	22	19	22	19	20	20
	Non spécifié	Acc.	1	4	4	1	2	2	2		2	2		2
	Sous-total		12	28	30	10	30	23	24	20	27	22	20	24
Outrages		Acc.	18	33	23	20	22	16	13	17	29	34	25	38
	Sous-total		18	33	23	20	22	16	13	17	29	34	25	38
Autres infractions	Bris de scellés	Acc.	1									2	2	
	Industrie, commerce et enchères publiques	Acc.											1	
	Sous-total		1									2	3	
Total			35	61	54	31	57	44	42	41	56	59	50	64



Infr. contre la foi publique

			2000	2013	2014	2015	2016	2017	2018	2019	2020	2021	2022	2023
Faux en écritures	Faux en écritures	Acc.	9	12	16	16	19	12	7	12	8	10	28	18
		Tent.	1								1			
	Usage de faux en écrit. et écrit. falsifiées	Acc.	9	13	19	16	18	13	13	20	18	11	24	23
		Tent.		1				1		1				
	Sous-total			19	26	35	32	37	26	20	34	26	21	52
Usurpation	Immixtion dans fonctions publiques	Acc.	2	4	5	9	5	6	1	1	3	1	2	
	De fonctions	Acc.		2	3	1		3		2	2		1	1
	De titres	Acc.	1						1	1		1		1
	De costumes, de décorations, etc.	Acc.		1	1									
	De nom	Acc.	2	14	20	17	22	19	19	16	18	24	38	24
		Tent.												1
	Non spécifié	Acc.			1	1								
Sous-total			5	21	30	28	27	28	21	20	23	26	42	26
Contrefaçon / falsification	Contrefaçon	Acc.		4		3	1	6	4	1			2	6
	Falsification	Acc.	3					1	1	1	3			
	Sous-total			3	4	3	1	7	5	2	3	3	2	6
Fausses monnaies	Emission	Acc.	2	6	1	3	3	2	7			1		
		Tent.		1					1					
	Non spécifié	Acc.	2										1	
	Autres	Acc.	3		1	3	1	2	1			2	4	
Sous-total			7	7	2	6	4	4	9	3	3	5	5	
Faux en justice	Faux témoignage	Acc.		1						1				
	Fausse déclarations	Acc.				2				1	1	1	2	1
	Sous-total			1	1	2	2	2	2	2	1	1	1	2
Total			34	59	67	71	69	65	55	58	53	51	103	74



ZONE DE BRAINE-L'ALLEUD

Infraction Code pénal

Infr. contre la famille

		2000	2013	2014	2015	2016	2017	2018	2019	2020	2021	2022	2023
Abandon de famille	Acc.	1		1	1		1		1	1	1		
	Sous-total	1		1	1		1		1	1	1		
Refus du droit aux relations personnelles	Acc.	65	1	2	14	8	2	7	12	6	4	4	4
	Sous-total	65	1	2	14	8	2	7	12	6	4	4	4
Non-acquittement pension alimentaire	Acc.	10	5	11	3	7	1	4	3	3	1	2	2
	Sous-total	10	5	11	3	7	1	4	3	3	1	2	2
Non spécifié	Acc.		1		1								
	Sous-total		1		1								
Total		76	7	14	19	15	4	11	16	10	6	6	6

Criminalité informatique

		2000	2013	2014	2015	2016	2017	2018	2019	2020	2021	2022	2023
Hacking	Acc.		4	18	11	4	3	6	6	13	18	14	19
	Tent.			1		1	1			1			
	Sous-total		4	19	11	5	4	6	6	14	18	14	19
Faux en informatique	Acc.		3	2	3	2	1	2	1	3	1	2	3
	Tent.		1										
	Sous-total		4	2	3	2	1	2	1	3	1	2	3
Fraude informatique	Acc.		34	36	52	43	50	42	80	129	177	290	242
	Tent.		5	7	3	2	4	3	4	16	11	12	7
	Sous-total		39	43	55	45	54	45	84	145	188	302	249
Sabotage	Acc.		3	1	3		1	1		3	3	1	
	Sous-total		3	1	3		1	1		3	3	1	
Total			50	65	72	52	60	54	91	165	210	319	271



Exercice illégal de l'autorité publique

		2000	2013	2014	2015	2016	2017	2018	2019	2020	2021	2022	2023
Actes arbitraires	Acc.					1							
	Sous-total					1							
Prise d'intérêt	Acc.											1	
	Sous-total											1	
Abus de l'autorité	Acc.	1						1					
	Sous-total	1						1					
Total		1				1		1				1	

Marchand de sommeil

		2000	2013	2014	2015	2016	2017	2018	2019	2020	2021	2022	2023
Sans circ. aggr.	Acc.						1						
	Sous-total						1						
Avec circ. aggr.	Acc.					1							
	Sous-total					1							
Total						1	1						

Traite des êtres humains

		2000	2013	2014	2015	2016	2017	2018	2019	2020	2021	2022	2023
Exploitation sexuelle	Acc.												2
	Sous-total												2
Exploitation économique	Acc.								1		2	1	
	Sous-total								1		2	1	
Crimes et délits forcés	Acc.											1	
	Sous-total											1	
Total									1		2	2	2



Contravention Code pénal

		2000	2013	2014	2015	2016	2017	2018	2019	2020	2021	2022	2023
Injures (Contravention)	Acc.	4											
	Tent.	1											
	Sous-total	5											
Destruction d'animaux (Contravention)	Acc.	3											
	Sous-total	3											
Divagation d'animaux	Acc.	2											
	Sous-total	2											
Autres contraventions CP	Acc.	63	11	1	1							1	
	Sous-total	63	11	1	1							1	
Total		73	11	1	1							1	

STATISTIQUES POLICIERES DE CRIMINALITE

LIEU DE PERPETRATION: ZONE DE POLICE

ZONE DE BRAINE-L'ALLEUD

***ANNEXE II: DETAIL PAR CATEGORIE DE DELIT
LOIS SPECIALES***



ZONE DE BRAINE-L'ALLEUD

Infraction Lois spéciales

Drogues			2000	2013	2014	2015	2016	2017	2018	2019	2020	2021	2022	2023
Détention	Acc.		26	120	99	108	83	74	113	100	80	57	90	75
	Sous-total		26	120	99	108	83	74	113	100	80	57	90	75
Usage	Usage en groupe	Acc.	10											
		Tent.	1											
	Usage individuel	Acc.	33											
	Faciliter l'usage	Acc.		7	4	17	7	5	3	5	3	1	2	
		Tent.	1											
	Incitation à l'usage	Acc.			1				1	1				
Désordre, scandale ou danger dans un espace public	Acc.					1		1	1	3			1	
	Sous-total		45	7	5	17	8	5	5	7	6	1	3	
Importation et exportation	Acc.		5	14	7	5	8	3	3	8	7	1	2	2
	Sous-total		5	14	7	5	8	3	3	8	7	1	2	2
Fabrication	Acc.		1	5	7	3	2	3	4	2	4	2	2	2
	Sous-total		1	5	7	3	2	3	4	2	4	2	2	2
Commerce	Acc.		10	23	14	24	14	16	32	21	11	12	11	31
	Tent.									1				
	Sous-total		10	23	14	24	14	16	32	22	11	12	11	31
Autres	Acc.		3	3	4	8	5		2	6		1	1	1
	Sous-total		3	3	4	8	5		2	6		1	1	1
	Total		90	172	136	165	120	101	159	145	108	74	109	111



Législation sur les étrangers			2000	2013	2014	2015	2016	2017	2018	2019	2020	2021	2022	2023
Transmigration illégale	Mariages simulés/blancs sans récompense/contrainte	Acc.		1	1	1								
		Tent.						1					1	
	Accès au territoire	Acc.	4	18	10	10	6	20	7	17	12	16	3	9
	Séjour	Acc.	13	54	35	40	37	46	63	24	57	68	64	38
	Éloignement	Acc.	1					1				1		
	Pas de port de documents d'identité ou de voyage	Acc.		1			3							
	Inscription au registre des étrangers	Acc.	7	27	21	33	35	23	23	34	42	28	37	48
		Sous-total	25	101	67	84	81	91	93	75	111	113	105	95
Aide au séjour illégal		Acc.									1			
		Sous-total									1			
Non spécifié		Acc.	1	1										
		Sous-total	1	1										
Autres		Acc.				1	1			2				
		Sous-total				1	1			2				
		Total	26	102	67	85	82	91	93	77	112	113	105	95



Environnement			2000	2013	2014	2015	2016	2017	2018	2019	2020	2021	2022	2023
Déchets	Transport de déchets	Acc.		78	29	5	37	6	1	5	2	4	1	1
	Déchets par professionnel	Acc.		17	15	2	15	10	2	6	1	4	1	
	Déchets par particulier	Acc.		18	1	7	6	7	6	5	3	3	6	11
	Déchets par personne indéterminée	Acc.	13											
	Déchets: permis/autorisation	Acc.		1	1		2	2						
	Déchets: infractions fiscales	Acc.		3	1	1		1						
	Sous-total		13	117	47	15	60	26	9	16	6	11	8	12
Autres que déchets	Urbanisme	Acc.	3	5	1	1		1						
	Permis d'environnement	Acc.		7	2		1	2						
	Bruit	Acc.	2							1				
	Pollution de l'eau	Acc.	1	2			1	4		1		2		3
	Pollution de l'air	Acc.	1						1					
	Pollution du sol	Acc.		1	1			1						1
	Autres nuisances en matière d'environnement	Acc.	1				1	2			1			
	Sous-total		8	15	4	1	3	10	1	2	1	2		4
Biodiversité / Faune et flore	Commerce et détention: législation CITES	Acc.			1									
	Bien-être animal	Acc.	9	4	1	3	3	3	5	6	9	6	6	7
	Protection de la nature	Acc.					1							
	Permis / autorisation animaux	Acc.		2	3		1					2		
	Destruction d'animaux	Acc.	3	1	1						2			
	Tent.					1	1							
	Sous-total		12	7	7	3	6	4	5	6	11	8	6	7
Non spécifié		Acc.	1											
	Sous-total		1											
	Total		34	139	58	19	69	40	15	24	18	21	14	23



Armes et explosifs			2000	2013	2014	2015	2016	2017	2018	2019	2020	2021	2022	2023
Détention illégale	Arme à feu	Acc.		16	15	14	13	4	18	22	13	12	9	15
	Arme blanche ou non à feu	Acc.		7	14	19	11	5	12	11	7	7	9	12
	Munition	Acc.		2	1	1	2	1	4	3	2		3	1
	Pièces/accessoires	Acc.				3								1
	Non spécifié	Acc.	4											1
	Sous-total		4	25	30	37	26	10	34	36	22	19	21	30
Port / transport illégal	Arme à feu	Acc.		3	3		1	5	2		4		3	4
	Arme blanche ou non à feu	Acc.		20	15	15	9	21	16	15	11	11	7	17
	Munition	Acc.						2	2					
	Pièces/accessoires	Acc.		1				1	1	1				
	Non spécifié	Acc.	9											
	Sous-total		9	24	18	15	10	29	21	16	15	11	10	21
Commerce illégal	Arme à feu	Acc.				2	1				3		1	
	Arme blanche ou non à feu	Acc.				1								
	Sous-total				3	1				3		1		
Explosifs		Acc.						1				1		
		Sous-total						1				1		
Autre	Mesures de sécurité	Acc.			1			1	2	1				
	Stockage	Acc.			1									1
	Non spécifié	Acc.	3											
	Sous-total		3		2			1	2	1				1
	Total		16	49	50	55	37	41	57	53	40	31	32	52



Protection de la personne			2000	2013	2014	2015	2016	2017	2018	2019	2020	2021	2022	2023
Discrimination	Racisme et xénophobie	Acc.	6	4	4	2	3	4	2	3	3	3	1	1
	Fondée sur son orientation sexuelle (homophobie)	Acc.		1			1							
	Fondée sur le sexe (sexisme)	Acc.					1	1						
	Fondée sur le handicap	Acc.									1			
	Fondée sur conviction religieuse ou philosophique	Acc.						1		2		1		1
	Autre discrimination	Acc.								2				
	Sous-total		6	5	4	2	5	6	4	5	4	4	1	2
Négationnisme et révisionnisme	Négationnisme	Acc.							1					
	Sous-total								1					
Délit de presse		Acc.		1										
	Sous-total			1										
Protection de la vie privée		Acc.	5	1			1	2	4	1	1	1		1
	Sous-total		5	1			1	2	4	1	1	1		1
Caméras de surveillance		Acc.										1		1
	Sous-total											1		1
Droit à l'image		Acc.			2		3	1	3	1	2			2
	Sous-total				2		3	1	3	1	2			2
Autres		Acc.	2				1		1	1		1	1	
	Sous-total		2				1		1	1		1	1	
	Total		13	7	6	2	10	9	13	8	7	7	4	5



ZONE DE BRAINE-L'ALLEUD

Infraction Lois spéciales

Hormones et dopage

		2000	2013	2014	2015	2016	2017	2018	2019	2020	2021	2022	2023
Détenition	Acc.					1		1	1	1			
	Sous-total					1		1	1	1			
Non spécifié	Acc.				1								
	Sous-total				1								
Total					2			1	1	1			

Sécurité privée

		2000	2013	2014	2015	2016	2017	2018	2019	2020	2021	2022	2023
Entreprises de gardiennage / de sécurité	Acc.	10			1								
	Sous-total	10			1								
Total		10			1								

Protection de la jeunesse

		2000	2013	2014	2015	2016	2017	2018	2019	2020	2021	2022	2023
Législation sur l'obligation scolaire	Acc.	10	3	3	1	3	3	4	7	3	1	1	3
	Sous-total	10	3	3	1	3	3	4	7	3	1	1	3
Législation sur la protection de la jeunesse	Acc.	20	24	19	33	47	42	31	46	18	32	41	53
	Tent.	1											
	Sous-total	21	24	19	33	47	42	31	46	18	32	41	53
Non spécifié	Acc.	1	1			1						1	
	Sous-total	1	1			1						1	
Total		32	28	22	34	51	45	35	53	21	33	43	56



Code pénal social

		2000	2013	2014	2015	2016	2017	2018	2019	2020	2021	2022	2023
Harcèlement au travail	Acc.		1	1	2	5	1	5		6	2	5	3
	Sous-total		1	1	2	5	1	5		6	2	5	3
Violence au travail	Acc.								1	2			1
	Sous-total								1	2			1
Mise en danger du travailleur	Acc.			1				1		1			
	Sous-total			1				1		1			
Temps de travail	Acc.						1						
	Sous-total						1						
Rémunération et autres avantages patrimoniaux	Acc.			1									
	Sous-total			1									
Travail illégal	Acc.					1			1	1		3	1
	Sous-total					1			1	1		3	1
Fraude sociale aux cotisations (travail au noir)	Acc.		4	4	8	3	2	4	7	3	4	6	9
	Sous-total		4	4	8	3	2	4	7	3	4	6	9
Documents sociaux	Acc.							1				1	
	Sous-total							1				1	
Surveillance et contrôle	Acc.									1			
	Sous-total									1			
Sécurité sociale	Acc.	2											
	Sous-total	2											
Infr. contre foi publique en droit pénal social	Acc.		6	2	3	1		3	2		3	2	1
	Tent.								1				
	Sous-total		6	2	3	1		3	3		3	2	1
Escoquerie en droit pénal social	Acc.		3	1			2	1					6
	Sous-total		3	1			2	1					6
Autres	Acc.		2	3	1	1	2	2	1	1		3	2
	Sous-total		2	3	1	1	2	2	1	1		3	2
	Total	2	16	13	14	11	8	17	13	15	9	20	23



Ivresse et alcool

		2000	2013	2014	2015	2016	2017	2018	2019	2020	2021	2022	2023
Ivresse publique	Acc.	63	92	88	69	110	80	132	123	112	95	143	146
	Tent.	1											
	Sous-total	64	92	88	69	110	80	132	123	112	95	143	146
Distillerie clandestine	Acc.	1											
	Sous-total	1											
Servir de l'alcool à une personne ivre	Acc.			2									
	Sous-total			2									
Autres	Acc.	5											
	Sous-total	5											
Total		70	92	90	69	110	80	132	123	112	95	143	146

Législation sur les élections

		2000	2013	2014	2015	2016	2017	2018	2019	2020	2021	2022	2023
	Acc.			1									
	Sous-total			1									
Total				1									

Registre de population

		2000	2013	2014	2015	2016	2017	2018	2019	2020	2021	2022	2023
	Acc.	107	152	114	130	95	90	95	113	101	93	106	88
	Sous-total	107	152	114	130	95	90	95	113	101	93	106	88
Total		107	152	114	130	95	90	95	113	101	93	106	88



Carte d'identité

		2000	2013	2014	2015	2016	2017	2018	2019	2020	2021	2022	2023
Pas en possession	Acc.		2		4	4	2	1	2	4		1	3
	Sous-total		2		4	4	2	1	2	4		1	3
Refus de présentation	Acc.	2	1	2		2	2					1	
	Sous-total	2	1	2		2	2					1	
Non spécifié	Acc.		1			1	1		2	2			
	Sous-total		1			1	1		2	2			
Autres	Acc.	1		1			1				1	1	2
	Sous-total	1		1			1				1	1	2
	Total	3	4	3	4	7	6	1	4	6	1	3	5

Santé publique

		2000	2013	2014	2015	2016	2017	2018	2019	2020	2021	2022	2023
Art de guérir, art infirmier, etc.	Acc.					1							
	Sous-total					1							
Politique de la santé	Acc.									5			
	Sous-total									5			
Interdiction de fumer	Acc.		6	2	2								
	Sous-total		6	2	2								
Législation médicaments	Acc.							1					
	Sous-total							1					
Vente de tabac	Acc.			1									
	Sous-total			1									
Denrées alimentaires	Acc.			1							1		
	Sous-total			1							1		
Refus ou négligence respect mesures	Acc.									494	212	2	
	Sous-total									494	212	2	
Non spécifié	Acc.										1		
	Sous-total										1		
Autres	Acc.									69	1		
	Sous-total									69	1		
	Total		6	4	2	1		1		568	215	2	



Travail

		2000	2013	2014	2015	2016	2017	2018	2019	2020	2021	2022	2023
Règlement général protection du travail	Acc.			1	3	1	1	2		1	1		
	Sous-total			1	3	1	1	2		1	1		
Commerce ambulant	Acc.	1	2	2	2		1		1			1	1
	Sous-total	1	2	2	2		1		1			1	1
Fraude sociale aux cotisations (travail au noir)	Acc.	2	20	10	6	5	6	1	3	1	2	3	4
	Tent.							1					
	Sous-total	2	20	10	6	5	6	2	3	1	2	3	4
Accès à l'exercice d'une profession	Acc.											1	
	Sous-total											1	
Travailleurs étrangers	Acc.								1	1			1
	Sous-total								1	1			1
Autres	Acc.	1	2	4		2	1	3	1	3		4	1
	Sous-total	1	2	4		2	1	3	1	3		4	1
Total		4	24	17	11	8	9	7	6	6	3	9	7

Protection des revenus publics

		2000	2013	2014	2015	2016	2017	2018	2019	2020	2021	2022	2023
Douane et accises	Acc.						1	2					
	Sous-total						1	2					
Taxe de circulation / TMC	Acc.											1	3
	Sous-total											1	3
Fraude sociale aux allocations	Acc.									1			
	Sous-total									1			
Fraude TVA	Acc.							2					
	Sous-total							2					
Fraude fiscale - impôts sur le revenu	Acc.							2					
	Sous-total							2					
Fraude autres revenus publics	Acc.										1		1
	Sous-total										1		1
Non spécifié	Acc.											1	
	Sous-total											1	
Total							1	6		1	1	2	4



Législation économique

		2000	2013	2014	2015	2016	2017	2018	2019	2020	2021	2022	2023
Concurrence	Acc.												1
	Sous-total												1
Sociétés	Acc.		3			1			1		1	1	
	Sous-total		3			1			1		1	1	
Instruments financiers	Acc.				1								
	Sous-total				1								
Contrefaçon de droits de propriété intellectuelle	Acc.										1		
	Sous-total										1		
Autres	Acc.	2		1									2
	Sous-total	2		1									2
Total		2	3	1	1	1			1		2	3	5

Pratiques commerciales

		2000	2013	2014	2015	2016	2017	2018	2019	2020	2021	2022	2023
Pratiques du marché et protection du consommateur	Acc.								2				
	Sous-total								2				
Registre de commerce	Acc.		1	1	3								
	Sous-total		1	1	3								
Autres	Acc.		4	3					1				1
	Tent.	1											
	Sous-total	1	4	3					1				1
Total		1	5	4	3				3				1



Autres lois spéciales

		2000	2013	2014	2015	2016	2017	2018	2019	2020	2021	2022	2023
Transport	Acc.	1	3	1									3
	Sous-total	1	3	1									3
Loteries et jeux de hasard	Acc.							2				1	
	Sous-total							2				1	
Energie	Acc.	1	1						1				
	Sous-total	1	1						1				
Dégradation involontaire câbles télécommunication	Acc.		1	1					1				
	Sous-total		1	1					1				
Infractions Loi police chemins de fer	Acc.			1	3	17	18	5	9	26	2	5	5
	Sous-total			1	3	17	18	5	9	26	2	5	5
Réorganisation judiciaire/continuité entreprises	Acc.					1							
	Sous-total					1							
Protection (pièce de l') uniforme policier	Acc.							1		1			
	Sous-total							1		1			
Autres	Acc.	13	2	3	2	4	3	1		5	1	1	
	Sous-total	13	2	3	2	4	3	1		5	1	1	
	Total	15	7	6	5	22	21	9	11	32	3	7	8

STATISTIQUES POLICIERES DE CRIMINALITE

LIEU DE PERPETRATION: ZONE DE POLICE

ZONE DE BRAINE-L'ALLEUD

***ANNEXE III: DETAIL
FIGURES CRIMINELLES / PHENOMENES***



ZONE DE BRAINE-L'ALLEUD

FC Vol moyen de transport

		2000	2013	2014	2015	2016	2017	2018	2019	2020	2021	2022	2023
Vol de voiture	Acc.	59	27	16	23	21	15	19	14	10	11	11	16
	Tent.	23	4	5	2	3	7	2	1	2	1	2	1
	Total	82	31	21	25	24	22	21	15	12	12	13	17
Vol de moto	Acc.	2	5	4	5	4	2	4	3	1	2		2
	Tent.	1											
	Total	3	5	4	5	4	2	4	3	1	2		2
Carjacking	Acc.	10					3						1
	Tent.	4				1							
	Total	14				1	3						1
Homejacking	Acc.			1		1							
	Tent.												
	Total			1		1							
Vol dans les garages	Acc.	4	4	6	6	6	2	3	2	1	2	1	1
	Tent.												
	Total	4	4	6	6	6	2	3	2	1	2	1	1
Vol de vélomoteur	Acc.	22	2	7	7	5	3	2	4	1		4	2
	Tent.												
	Total	22	2	7	7	5	3	2	4	1		4	2
Vol de vélo	Acc.	21	26	32	42	35	28	55	55	35	55	44	31
	Tent.	2			2		1		5	1	2		1
	Total	23	26	32	44	35	29	55	60	36	57	44	32



FC Cambriolage

		2000	2013	2014	2015	2016	2017	2018	2019	2020	2021	2022	2023
Cambriolage dans habitation	Acc.	262	219	201	190	172	139	177	114	136	99	83	99
	Tent.	80	132	134	137	83	99	91	67	73	102	78	77
	Total	342	351	335	327	255	238	268	181	209	201	161	176
Cambriolage ds entreprise ou commerce	Acc.	31	31	39	32	26	33	25	22	24	19	16	22
	Tent.	18	16	28	12	18	21	17	12	14	12	13	1
	Total	49	47	67	44	44	54	42	34	38	31	29	23
Cambriolage ds service public ou bâtiment administ	Acc.	18	3	3	10	6	4	4	2	3	1	3	5
	Tent.	2	5	2	3	2	4	2	7	1	2	4	1
	Total	20	8	5	13	8	8	6	9	4	3	7	6
Vol au béliier	Acc.				1		3	2	1				
	Tent.			1		1		1		1			
	Total			1	1	1	3	3	1	1			
Cambriolage dans bâtiment (total)	Acc.	309	253	242	232	204	176	206	138	163	119	102	126
	Tent.	100	153	164	152	103	124	110	86	88	115	94	79
	Total	409	406	406	384	307	300	316	224	251	234	196	205

FC Vol autre

		2000	2013	2014	2015	2016	2017	2018	2019	2020	2021	2022	2023
Vol à main armée	Acc.	27	11	9	10	10	7	2	5	3	1	4	3
	Tent.	8	1	1	3		2	2			1		3
	Total	35	12	10	13	10	9	4	5	3	2	4	6
Vol avec violence sans arme	Acc.	44	17	31	31	35	23	26	24	19	18	30	35
	Tent.	9	7	8	7	9	6	12	8	7	10	10	7
	Total	53	24	39	38	44	29	38	32	26	28	40	42
Vol dans ou sur un véhicule	Acc.	195	103	166	115	104	94	103	69	44	50	69	78
	Tent.	25	18	35	15	22	34	19	23	18	15	16	17
	Total	220	121	201	130	126	128	122	92	62	65	85	95
Vol d'armes et explosifs	Acc.	9	3	5	10	12	10	6	3	3	6	3	2
	Tent.								1		1		
	Total	9	3	5	10	12	10	6	4	3	7	3	2
Steaming	Acc.			1	2					1		1	



FC Vol autre

		2000	2013	2014	2015	2016	2017	2018	2019	2020	2021	2022	2023
	Total			1	2					1		1	
Arrachage de sac à main	Acc.	3	2	2	4	1	1	2		2	2	1	2
	Tent.			1									
	Total	3	2	3	4	1	1	2		2	2	1	2
Vol à l'arraché	Acc.	8	5	8	10	7	11	9	5	8	7	8	11
	Tent.			1				1		1			2
	Total	8	5	9	10	7	11	10	5	9	7	8	13
Vol à la tire	Acc.	27	52	60	56	41	50	33	43	18	27	42	40
	Tent.	1	2			1	2					1	
	Total	28	54	60	56	42	52	33	43	18	27	43	40
Vol à l'étalage	Acc.	9	42	62	50	59	66	63	74	61	77	70	57
	Tent.	1	4	5	5	3	4	2	2	1	2	1	
	Total	10	46	67	55	62	70	65	76	62	79	71	57
Vol par ruse	Acc.	22	42	21	23	22	31	15	19	15	7	15	15
	Tent.	8	3	5	5	4	4	4	2	1	1	4	
	Total	30	45	26	28	26	35	19	21	16	8	19	15
Vol de métaux	Acc.	3	14	4	4	3		1	1		6	7	4
	Tent.		1										
	Total	3	15	4	4	3		1	1		6	7	4
Vol sur les chantiers	Acc.	12	12	17	9	7	10	1	7	6	4	19	7
	Tent.	1		4									
	Total	13	12	21	9	7	10	1	7	6	4	19	7
Home-invasion	Acc.			4	1	1	1						
	Total			4	1	1	1						
Vol d'animaux	Acc.		1	1		1	1		2		2		4
	Total		1	1		1	1		2		2		4
Vol de cargaison	Acc.				1		1	1					
	Tent.				1		2	1	1				2
	Total				2		3	2	1				2



Criminalité ICT

		2000	2013	2014	2015	2016	2017	2018	2019	2020	2021	2022	2023
Fraude de cartes de paiements	Acc.	3	22	14	31	29	34	28	44	53	60	89	47
	Tent.		1	1	2	2	1		1	3	2		1
	Total	3	23	15	33	31	35	28	45	56	62	89	48
Phishing	Acc.			1	3	8	6	12	6	34	72	77	55
	Tent.		1					1	1	6	6	4	1
	Total		1	1	3	8	6	13	7	40	78	81	56
Ransomware	Acc.									1	1	2	
	Tent.												
	Total									1	1	2	
Shouldersurfing	Acc.		3	3	11	2	12	1	6	3	6	7	5
	Tent.				1		1						
	Total		3	3	12	2	13	1	6	3	6	7	5
Skimming	Acc.		2			1	1						2
	Tent.												
	Total		2			1	1						2



FC Autre

		2000	2013	2014	2015	2016	2017	2018	2019	2020	2021	2022	2023
Violence contre les métiers d'intérêt général	Acc.	4	3	5	10	8	9	13	8	5	4	9	15
	Tent.	1											
	Total	5	3	5	10	8	9	13	8	5	4	9	15
Viol collectif	Acc.	1	1	3		3	1	1				3	1
	Tent.			1			1						
	Total	1	1	4		3	2	1				3	1
Graffiti	Acc.	5	16	19	18	3	1		4		1	3	2
	Tent.												
	Total	5	16	19	18	3	1		4		1	3	2
Dégradation de voiture	Acc.	8	152	176	152	57	43	48	51	22	32	47	41
	Tent.					1				1	1		
	Total	8	152	176	152	58	43	48	51	23	33	47	41
Rixe au couteau	Acc.		2	2		1	2	1			2	2	1
	Tent.	1							1	1		1	1
	Total	1	2	2		1	2	1	1	1	2	3	2



PH Violence intrafamiliale (VIF)

		2000	2013	2014	2015	2016	2017	2018	2019	2020	2021	2022	2023
VIF: physique, dans le couple	Acc.	9	62	59	63	62	64	71	87	75	78	87	76
	Tent.	1											
	Total	10	62	59	63	62	64	71	87	75	78	87	76
VIF: physique, envers des descendants	Acc.	6	14	16	25	16	15	18	21	26	18	24	25
	Tent.									1			
	Total	6	14	16	25	16	15	18	21	27	18	24	25
VIF: physique, envers d'autres membres	Acc.	43	14	11	22	20	13	9	13	22	11	21	29
	Tent.	1								2		1	
	Total	44	14	11	22	20	13	9	13	24	11	22	29
VIF: sexuelle, dans le couple	Acc.						1		1			1	
	Tent.												
	Total						1		1			1	
VIF: sexuelle, envers des descendants	Acc.	1	5		1	4	1	2	2	4	2		
	Tent.												
	Total	1	5		1	4	1	2	2	4	2		
VIF: sexuelle, envers d'autres membres	Acc.												1
	Tent.												
	Total												1
VIF: psychique, dans le couple	Acc.	78	53	36	73	48	73	75	53	54	56	69	45
	Tent.											1	
	Total	78	53	36	73	48	73	75	53	54	56	70	45
VIF: psychique, envers des descendants	Acc.		1	1	2	5	3	2	6	5	5	15	9
	Tent.												
	Total		1	1	2	5	3	2	6	5	5	15	9
VIF: psychique, envers d'autres membres	Acc.		1	1	5	3	3	2	2	6	2	4	7
	Tent.												
	Total		1	1	5	3	3	2	2	6	2	4	7
VIF: économique, dans le couple	Acc.		5	6	10	4	7	3	5		3	4	8
	Tent.												
	Total		5	6	10	4	7	3	5		3	4	8
VIF: économique, envers des descendants	Acc.	2			2					4	1	1	1
	Tent.												
	Total	2			2					4	1	1	1
VIF: économique, envers d'autres membres	Acc.	12	9	13	8	12	7	5	6	7	2	7	9
	Tent.					1	1						
	Total	12	9	13	8	13	8	5	6	7	2	7	9



PH Hormones et dopage

		2000	2013	2014	2015	2016	2017	2018	2019	2020	2021	2022	2023
Dopage humain	Acc.					2		1	1	1			
	Total					2		1	1	1			
Engraissement illégal	Acc.		2	1		1			1			1	1
	Total		2	1		1			1			1	1

PH Drogues

		2000	2013	2014	2015	2016	2017	2018	2019	2020	2021	2022	2023
Vente de cocaïne	Acc.		1	1	8	3	7		2	4	3	2	4
	Total		1	1	8	3	7		2	4	3	2	4
Import-export de cocaïne	Acc.					1		1					
	Total					1		1					
Production de drogues synthétiques	Acc.								1				
	Total								1				
Import-export de drogues synthétiques	Acc.									1			
	Total									1			
Vente de drogues synthétiques	Acc.			1	2		3	3	3	1		3	2
	Total			1	2		3	3	3	1		3	2
Production de cannabis (culture)	Acc.		5	5	2	2	1	1	1	1	1		2
	Total		5	5	2	2	1	1	1	1	1		2
Vente de cannabis en grande quantité	Acc.							1		1		1	1
	Total							1		1		1	1
Import-export d'héroïne	Acc.					1							
	Total					1							
Vente-traffic d'héroïne	Acc.			1		1							
	Total			1		1							



PH Trafic d'armes

		2000	2013	2014	2015	2016	2017	2018	2019	2020	2021	2022	2023
Commerce et production d'arme à feu et mun.	Acc.				2	1				3		1	
	Tent.												
	Total				2	1				3		1	
Commerce et production d'arme non à feu	Acc.			1									
	Tent.												
	Total			1									

PH Traite des êtres humains

		2000	2013	2014	2015	2016	2017	2018	2019	2020	2021	2022	2023
TEH - exploitation économique	Acc.								1		2	1	
	Tent.												
	Total								1		2	1	
TEH - exploitation sexuelle	Acc.	2	1	1	1							1	8
	Tent.		1										
	Total	2	2	1	1							1	8

PH Violence dans l'espace public

		2000	2013	2014	2015	2016	2017	2018	2019	2020	2021	2022	2023
Violence physique (transport public)	Acc.	4	10	8	5	2	6	13	9	8	7	7	8
	Tent.	2	1						1				
	Total	6	11	8	5	2	6	13	10	8	7	7	8
Violence physique (voie publique)	Acc.	61	96	87	70	77	70	88	106	84	65	102	94
	Tent.	2		3	1	1	1		4		1	2	4
	Total	63	96	90	71	78	71	88	110	84	66	104	98
Violence physique (autre endroit public)	Acc.	3	5	7	8	9	4	2	3	6	3	6	3
	Tent.												
	Total	3	5	7	8	9	4	2	3	6	3	6	3
Violence physique (endroit accessible au public)	Acc.	30	35	36	27	33	35	27	37	25	24	57	44
	Tent.	2			1				1			7	1
	Total	32	35	36	28	33	35	27	38	25	24	64	45
Violence sexuelle (transport public)	Acc.	1		2			1	1	1	1	5	2	
	Tent.								1		1		
	Total	1		2			1	1	2	1	6	2	



PH Violence dans l'espace public

		2000	2013	2014	2015	2016	2017	2018	2019	2020	2021	2022	2023
Violence sexuelle (voie publique)	Acc.	5	5	5	7	5	4	8	9	5	2	1	7
	Tent.	1	1			1	1		1		1		
	Total	6	6	5	7	6	5	8	10	5	3	1	7
Violence sexuelle (autre endroit public)	Acc.	2				2		1	1	4	1		
	Total	2				2		1	1	4	1		
Violence sexuelle (endroit accessible au public)	Acc.	22	2	4	4	5	7	3	7	3	4	11	6
	Total	22	2	4	4	5	7	3	7	3	4	11	6
Violence psychique (transport public)	Acc.	5	8	11	11	3	6	7	5	1	4	8	3
	Total	5	8	11	11	3	6	7	5	1	4	8	3
Violence psychique (voie publique)	Acc.	40	86	61	58	67	58	56	65	84	62	77	85
	Tent.	1											
	Total	41	86	61	58	67	58	56	65	84	62	77	85
Violence psychique (autre endroit public)	Acc.	7	6	6	4	7	4	5	6	9	8	8	5
	Total	7	6	6	4	7	4	5	6	9	8	8	5
Violence psychique (endroit accessible au public)	Acc.	17	14	30	12	26	24	20	20	16	16	32	23
	Total	17	14	30	12	26	24	20	20	16	16	32	23
Vol à main armée (transport public)	Acc.	5			2				1			1	
	Tent.				1								
	Total	5			3				1			1	
Vol à main armée (voie publique)	Acc.	4	1	2	2	1	1		2			1	
	Tent.	5			2			1					2
	Total	9	1	2	4	1	1	1	2			1	2
Vol à main armée (autre endroit public)	Acc.		2										1
	Total		2										1
Vol à main armée (endroit accessible au public)	Acc.	9	2	2	5	6	1	1		2		2	2
	Tent.		1				1						
	Total	9	3	2	5	6	2	1		2		2	2
Vol avec violence sans arme (transport public)	Acc.	10	2	2		6				1		2	1
	Tent.	1			1		1						1
	Total	11	2	2	1	6	1			1		2	2



PH Violence dans l'espace public

		2000	2013	2014	2015	2016	2017	2018	2019	2020	2021	2022	2023
Vol avec violence sans arme (voie publique)	Acc.	15	6	18	16	9	13	14	10	6	8	14	14
	Tent.	5	3	1	1	3	2	4	1	4		1	2
	Total	20	9	19	17	12	15	18	11	10	8	15	16
Vol avec violence sans arme (autre endroit public)	Acc.	3			1		1			1		1	2
	Tent.	1											
	Total	4			1		1			1		1	2
Vol avec violence sans arme (endr. acces. au pub.)	Acc.	5	8	5	7	14	4	4	7	5	5	6	9
	Tent.		2	2		1	1	1			1	1	
	Total	5	10	7	7	15	5	5	7	5	6	7	9

PH Autre

		2000	2013	2014	2015	2016	2017	2018	2019	2020	2021	2022	2023
Faux policiers	Acc.	1	5	1	3	1	1	3	4	2	1	1	
	Tent.			1	4	3	1		1				
	Total	1	5	2	7	4	2	3	5	2	1	1	
Terrorisme, extrémisme et radicalisme	Acc.						1						
	Tent.												
	Total						1						
Cyberharcèlement	Acc.	22	41	59	50	58	52	54	63	69	58	107	72
	Tent.												
	Total	22	41	59	50	58	52	54	63	69	58	107	72
Fraude à l'identité	Acc.	4	19	33	27	34	29	30	29	26	29	55	49
	Tent.			5	3	5	3	5	2		2	1	3
	Total	4	19	38	30	39	32	35	31	26	31	56	52

STATISTIQUES POLICIERES DE CRIMINALITE

LIEU DE PERPETRATION: ZONE DE POLICE

ZONE DE BRAINE-L'ALLEUD

***ANNEXE IV: FAITS ENREGISTRES
NON CRIMINELS***



ZONE DE BRAINE-L'ALLEUD

Faits non criminels

Maladies / Décès / Disparition

	2000	2013	2014	2015	2016	2017	2018	2019	2020	2021	2022	2023
Suicide	19	21	17	20	19	26	15	17	28	18	25	21
Personne malade	8	14	25	27	29	21	19	45	40	33	68	65
Décès suspect	2		1	2	2		1	4	1	1	5	4
Décès naturel	3	3	7	7	4	14	8	12	10	6	5	7
Disparition (personne disparue)	16	16	10	11	8	11	15	18	21	12	26	24
Accident (sauf roulage)	2	10	9	19	15	11	19	21	10	9	11	9
Cadavre non identifié								1	1			
Autres	1											
Total	51	64	69	86	77	83	77	118	111	79	140	130

Appels

	2000	2013	2014	2015	2016	2017	2018	2019	2020	2021	2022	2023
Alarme	2	6	5		1	1						
Appels				1			1		3	6	4	
Total	2	6	5	1	1	1	1		3	6	4	

Problèmes sociaux

	2000	2013	2014	2015	2016	2017	2018	2019	2020	2021	2022	2023
Différends familiaux	94	63	91	124	129	114	161	181	204	175	272	182
Différend (pas de coups)	14	23	17	16	21	19	49	60	27	27	52	40
Affaire civile	7	8	12	4	3	5	12	9	11	16	14	23
Protection de la jeunesse	49	19	26	12	9	19	21	30	20	35	68	26
Non spécifié					1		1					
Autres	6	13	23	22	18	11	22	18	13	20	21	16
Total	170	126	169	178	181	168	266	298	275	273	427	287

Catastrophes

2000	2013	2014	2015	2016	2017	2018	2019	2020	2021	2022	2023
------	------	------	------	------	------	------	------	------	------	------	------



Catastrophes

	2000	2013	2014	2015	2016	2017	2018	2019	2020	2021	2022	2023
Fuite de gaz			1									1
Dégâts tempête		1		1		1			1		1	
Dégâts eau						1		1				1
Total		1	1	1		2		1	1		1	2

Ordre public

	2000	2013	2014	2015	2016	2017	2018	2019	2020	2021	2022	2023
Troubles	1	4	1	4	7	1	2	1	2	2	3	
Autres	2		1				2					
Total	3	4	2	4	7	1	4	1	2	2	3	

Agissements suspects

	2000	2013	2014	2015	2016	2017	2018	2019	2020	2021	2022	2023
	28	38	41	34	36	33	28	34	28	27	27	15
Total	28	38	41	34	36	33	28	34	28	27	27	15

Objets trouvés

	2000	2013	2014	2015	2016	2017	2018	2019	2020	2021	2022	2023
	2	2	2	2	2			1	2	1	21	61
Total	2	2	2	2	2			1	2	1	21	61

Objets perdus

	2000	2013	2014	2015	2016	2017	2018	2019	2020	2021	2022	2023
	612	1.168	996	847	957	907	1.058	952	746	789	903	871
Total	612	1.168	996	847	957	907	1.058	952	746	789	903	871

Autres non-infractions

	2000	2013	2014	2015	2016	2017	2018	2019	2020	2021	2022	2023
Ordonnance de capture			4		1	3	1	1	1		2	
Non-respect des conditions		1	2	3	7	7	7	26	3	2	2	2
Procès-verbal d'information	14	45	35	38	38	20	17	14	9	16	16	15
Notification		53	83	42	80	54	77	73	48	47	56	60



Autres non-infractions

	2000	2013	2014	2015	2016	2017	2018	2019	2020	2021	2022	2023
Dégradation involontaire câbles (non-télécom)			2						1			
Comportement lié à une radicalisation violente						1						
Demande signalement surveillance électronique										2	9	11
Fonction de contrôle armes					13	1	1		3	10	21	19
Non spécifié					1	1					1	
Autres non infractions	4											
Total	18	99	126	83	140	87	103	114	65	77	107	107