

STATISTIQUES POLICIERES DE CRIMINALITE

LIEU DE PERPETRATION: ZONE DE POLICE

ARDENNES BRABANCONNES

2000 - 2023

Police fédérale - DGRIDRIIBIPOL

STATISTIQUES POLICIERES DE CRIMINALITE

LIEU DE PERPETRATION: ZONE DE POLICE

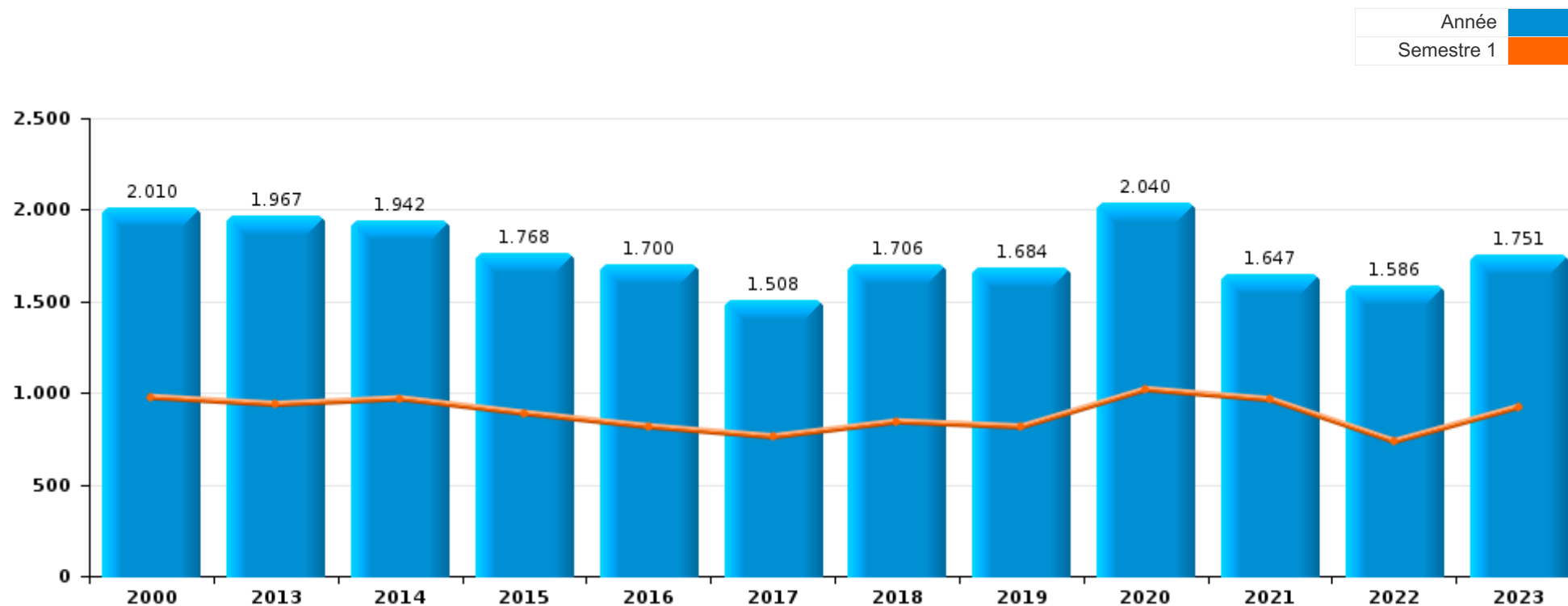
ARDENNES BRABANCONNES

PARTIE I : INFRACTIONS JUDICIAIRES



ARDENNES BRABANCONNES

	2000	2013	2014	2015	2016	2017	2018	2019	2020	2021	2022	2023
Nombre total des délits	2.010	1.967	1.942	1.768	1.700	1.508	1.706	1.684	2.040	1.647	1.586	1.751





ARDENNES BRABANCONNES

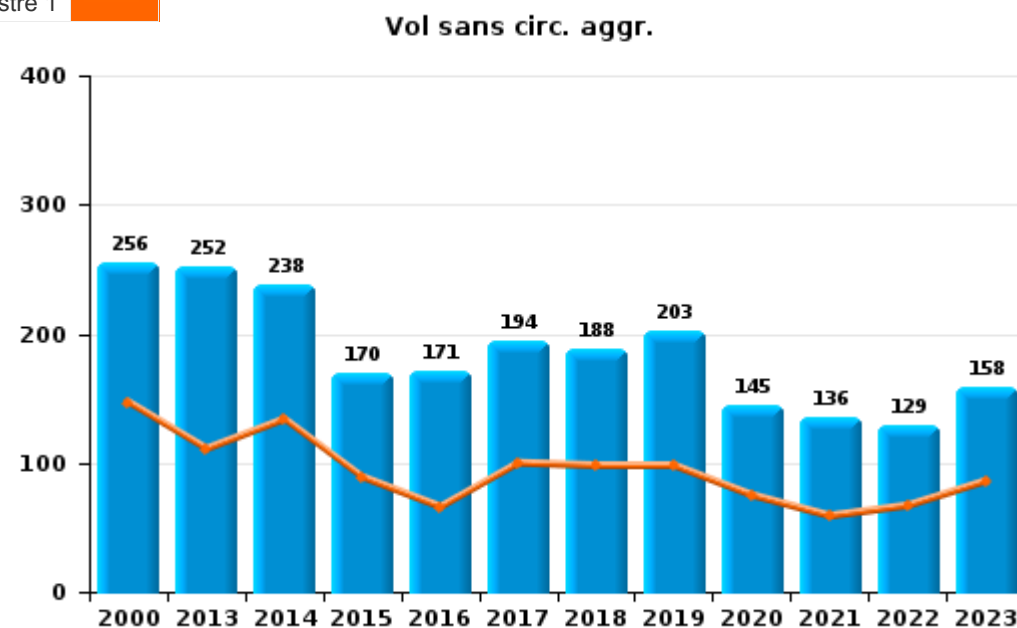
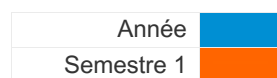
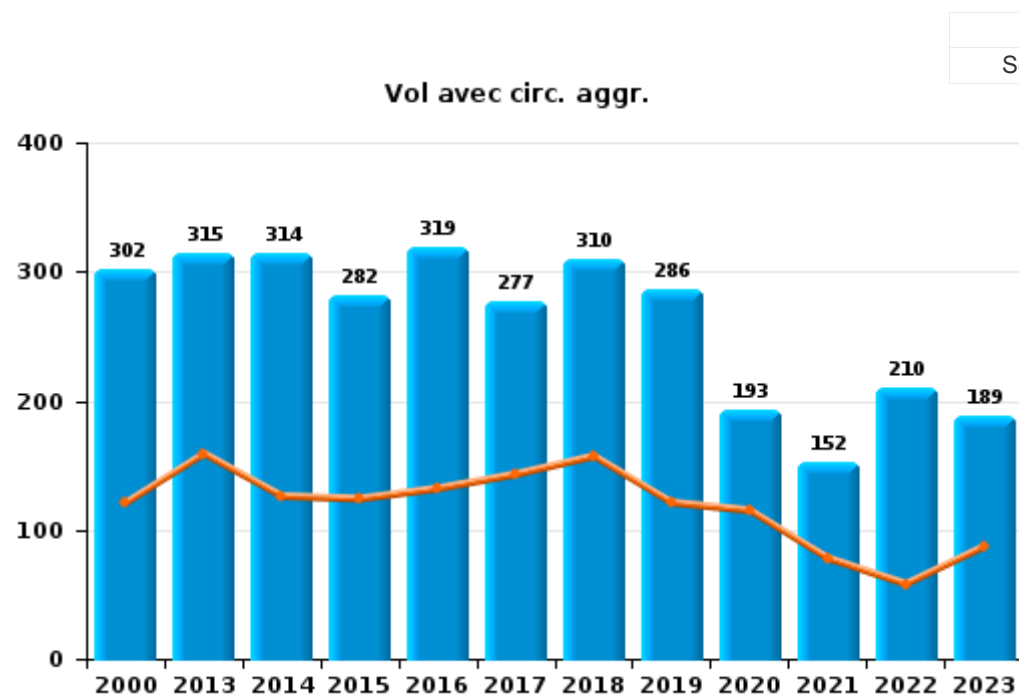
	2000	2013	2014	2015	2016	2017	2018	2019	2020	2021	2022	2023
Vol et extorsion	751	580	557	456	494	480	502	494	344	295	347	358
Fraude	386	95	112	105	102	104	164	147	166	168	241	292
Infr. contre l'intégrité physique	128	134	146	153	168	144	173	168	198	167	174	174
Dégradation de la propriété	178	231	165	184	124	132	126	111	139	119	98	119
Infr. contre autres valeurs morales et sentiments	30	134	147	112	100	116	142	105	132	111	107	146
Drogues	104	215	146	218	159	76	98	81	71	72	58	47
Infr. contre la sécurité publique	42	92	96	65	78	61	70	79	86	79	54	64
Criminalité informatique		30	38	32	59	40	72	63	63	66	102	112
Santé publique	1		3			1			388	178	4	2
Registre de population	60	43	54	54	39	38	34	55	42	60	42	53
Protection de la jeunesse	7	74	70	52	46	49	46	40	41	51	45	36
Armes et explosifs	26	58	53	60	80	44	38	45	41	41	27	36
Législation sur les étrangers	12	27	41	34	24	22	18	32	79	47	67	71
Infr. contre la foi publique	22	51	45	30	37	35	30	40	29	32	34	45
Environnement	78	28	36	37	22	30	22	29	47	22	23	29
Infr. contre les moeurs	11	33	61	35	35	38	33	21	41	38	25	25
Infr. contre la famille	19	19	26	16	30	17	24	40	28	26	25	37
Infr. relative au statut juridique de l'enfant	19	23	24	14	17	20	38	23	22	16	27	23
Infr. contre l'autorité publique	11	36	23	26	22	15	21	22	20	23	19	25
Ivresse et alcool	10	13	26	32	15	13	10	17	18	9	17	13
Code pénal social	1	18	13	14	9	10	17	37	14	5	16	10
Protection de la personne	26	9	13	6	10	6	6	10	8	1	11	9
Autres lois spéciales	40	2	7	8	12	1	1	10	4	2	6	
Législation économique	1		1	1		2	6	3	3	7	11	15
Travail	6	7	5	8	4	2	5	3	3	2	3	2
Contravention Code pénal	34	1			1	1						
Protection des revenus publics		4	14	3		2	2	3		1		1
Carte d'identité	1	3	6	2	1			1	4	2		
Infr. contre la liberté individuelle	4		1	3		1	1	1	4	2	2	1
Pratiques commerciales	2	2	9	2	1	1	1	1	1			
Hormones et dopage		4		2	2	3	3	1	1			
Code pénal militaire et milice			3		2	1		1		2	1	5
Exercice illégal de l'autorité publique				2	4				2			
Infr. contre la Sécurité de l'Etat				1	1	1	1	1		1		1
Traite des êtres humains		1			2	1			1			
Autres infractions Code pénal			1	1			1					
Marchand de sommeil						1				1		
Provocation crime ou délits										1		
Sécurité privée							1					
Sous-total	2.010	1.967	1.942	1.768	1.700	1.508	1.706	1.684	2.040	1.647	1.586	1.751
Contravention règlement policier local		99	69	74	97	119	190	170	200	135	112	87
Sous-total		99	69	74	97	119	190	170	200	135	112	87
Total	2.010	2.066	2.011	1.842	1.797	1.627	1.896	1.854	2.240	1.782	1.698	1.838



I.1. Catégorie des infractions : Vol et extorsion (top 5 des infractions au niveau national 2023)

ARDENNES BRABANCONNES

	2000	2013	2014	2015	2016	2017	2018	2019	2020	2021	2022	2023
Vol avec circ. aggr.	302	315	314	282	319	277	310	286	193	152	210	189
Vol sans circ. aggr.	256	252	238	170	171	194	188	203	145	136	129	158
Vol non spécifié	192	2	2	2		4	1	2		1	1	
Extorsion	1	11	3	2	4	5	3	3	6	6	7	11
Total	751	580	557	456	494	480	502	494	344	295	347	358





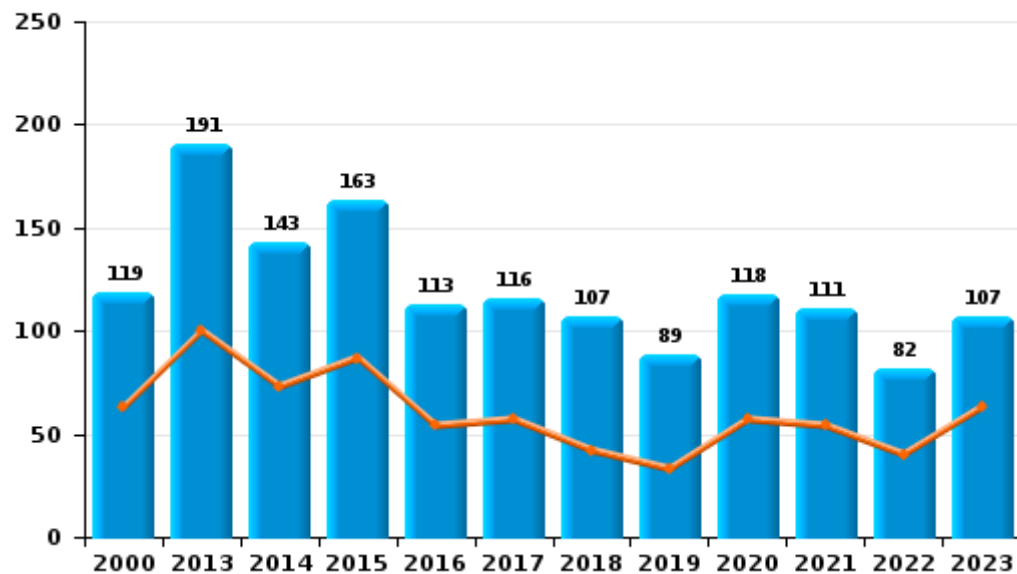
I.2. Catégorie des infractions : Dégradation de la propriété (top 5 des infractions au niveau national 2023)

ARDENNES BRABANCONNES

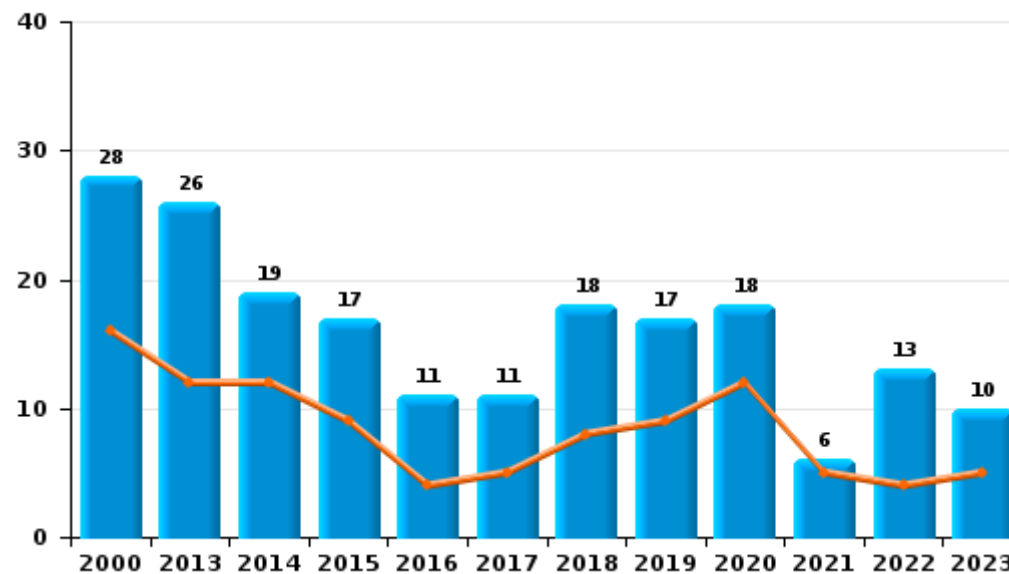
	2000	2013	2014	2015	2016	2017	2018	2019	2020	2021	2022	2023
Vandalisme	119	191	143	163	113	116	107	89	118	111	82	107
Incendie involontaire	23	14	13	14	5	6	14	8	12	3	10	6
Destruction, dénaturation, dégradation	31	14	3	4		3	1	5	3	2	3	2
Incendie volontaire	5	12	6	3	6	5	4	9	6	3	3	4
Destruction par explosion volontaire						2						
Total	178	231	165	184	124	132	126	111	139	119	98	119



Vandalisme



Incendie

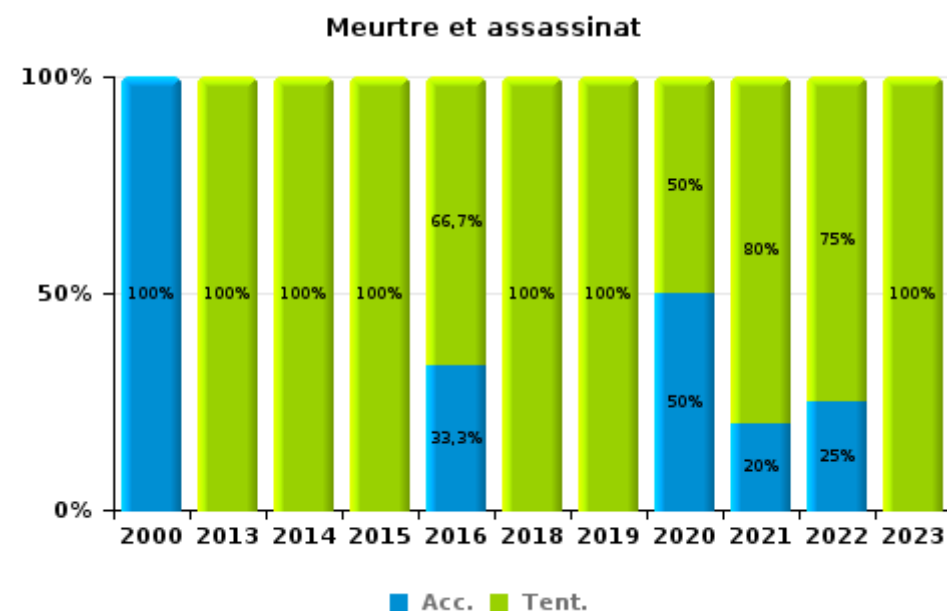
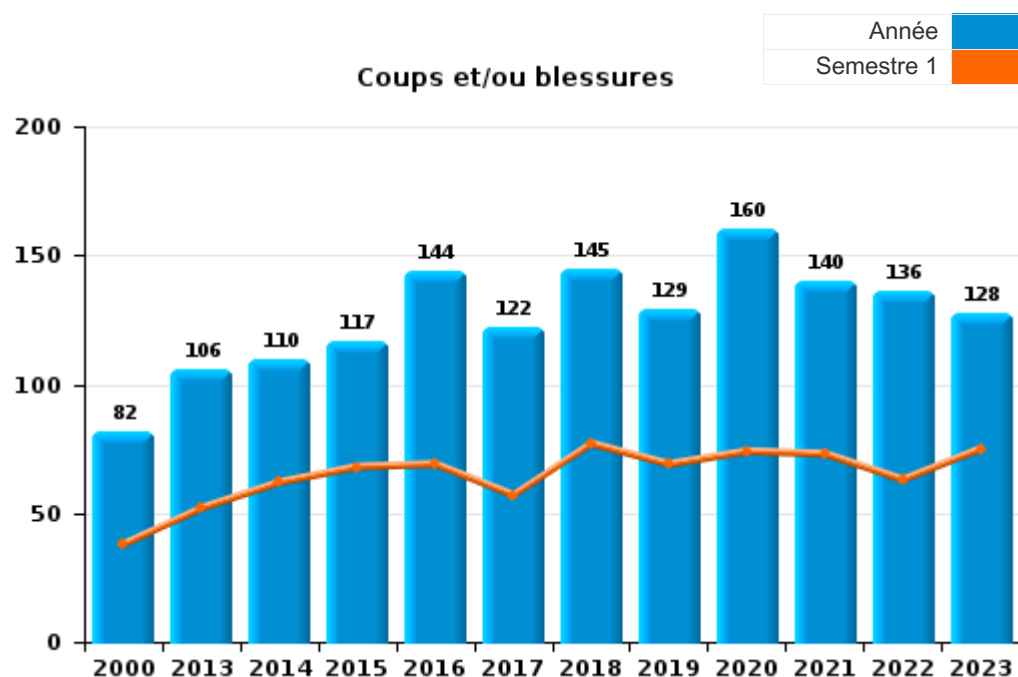




I.3. Catégorie des infractions : Infr. contre l'intégrité physique (top 5 des infractions au niveau national 2023)

ARDENNES BRABANCONNES

	2000	2013	2014	2015	2016	2017	2018	2019	2020	2021	2022	2023
Coups et/ou blessures	82	106	110	117	144	122	145	129	160	140	136	128
Autres	45	26	35	32	18	22	26	34	36	22	34	42
Meurtre et assassinat	1	2	1	4	6		2	5	2	5	4	4
Total	128	134	146	153	168	144	173	168	198	167	174	174

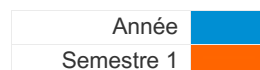




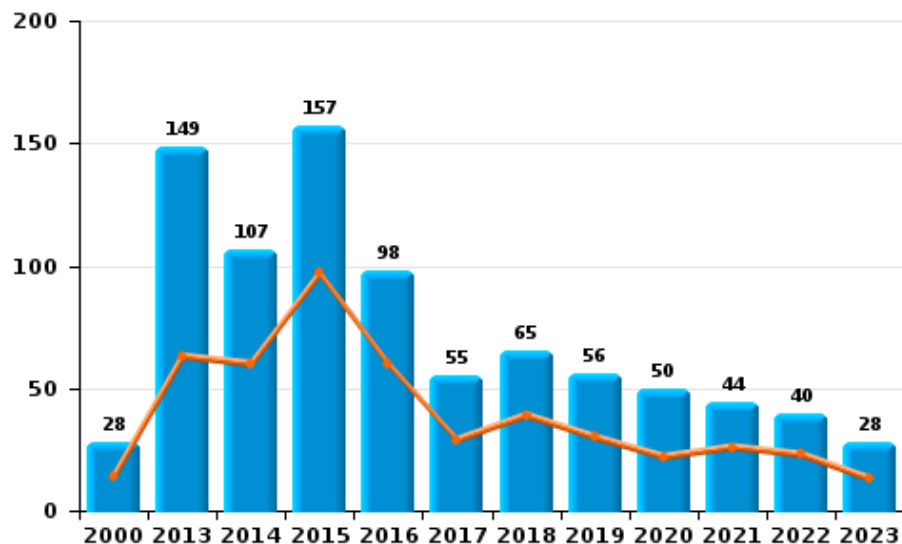
I.4. Catégorie des infractions : Drogues (top 5 des infractions au niveau national 2023)

ARDENNES BRABANCONNES

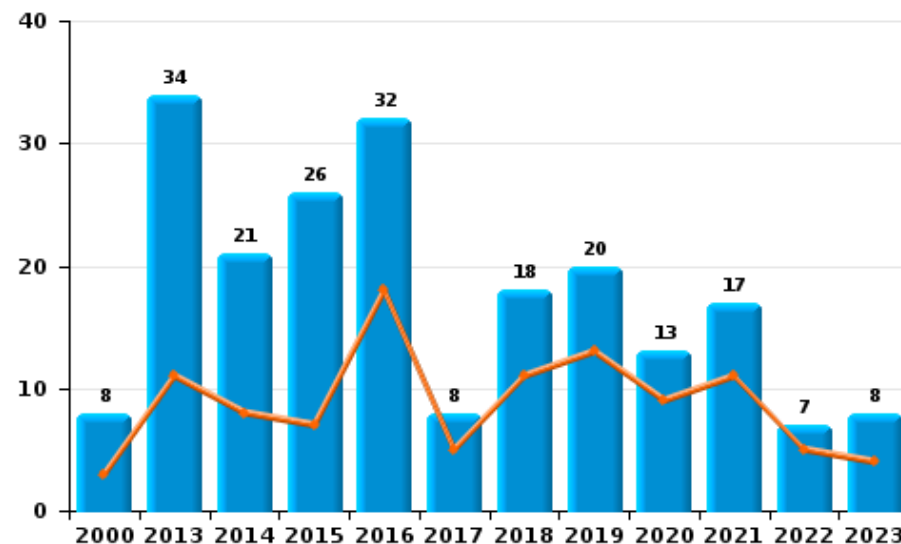
	2000	2013	2014	2015	2016	2017	2018	2019	2020	2021	2022	2023
Détention	28	149	107	157	98	55	65	56	50	44	40	28
Commerce	8	34	21	26	32	8	18	20	13	17	7	8
Usage	63	22	7	8	9	2	3	2	2	4	2	4
Fabrication		8	6	19	6	7	7	3	5	3	6	5
Importation et exportation	4	1	4	6	9	2	3		1	1		1
Autres	1	1	1	2	5	2	2			3	3	1
Total	104	215	146	218	159	76	98	81	71	72	58	47



Détention



Commerce





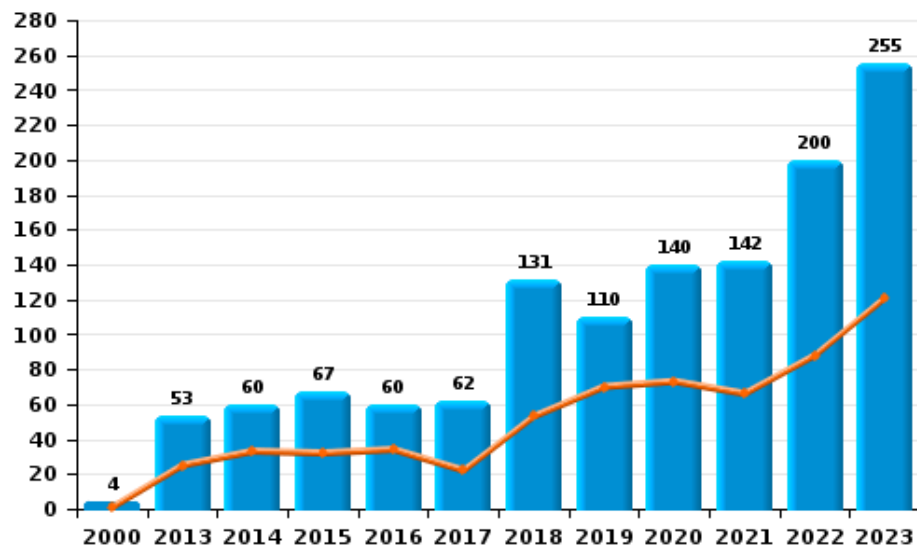
I.5. Catégorie des infractions : Fraude (top 5 des infractions au niveau national 2023)

ARDENNES BRABANCONNES

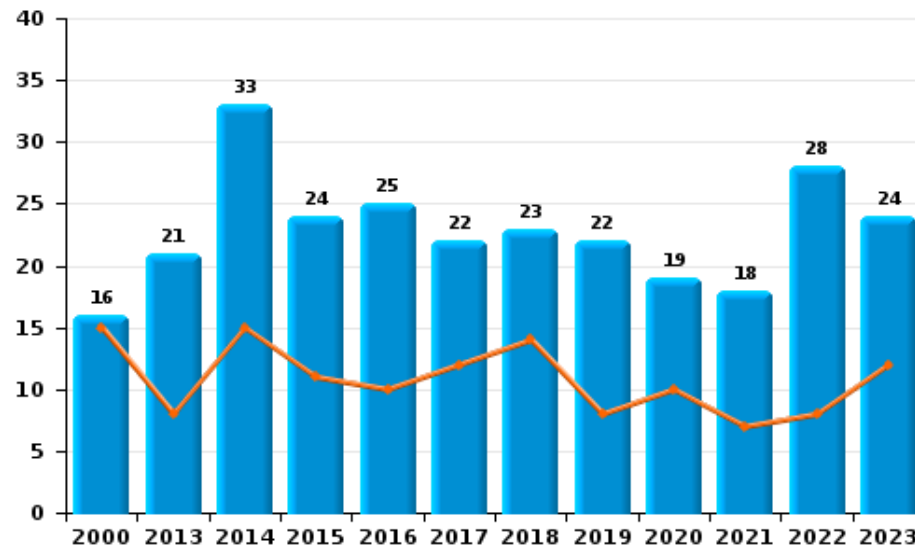
	2000	2013	2014	2015	2016	2017	2018	2019	2020	2021	2022	2023
Abus de confiance et infr. apparentées	16	21	33	24	25	22	23	22	19	18	28	24
Détournement et destruction frauduleuse	350	9	5	7	8	7	6	3	5	3	6	6
Escroquerie	4	53	60	67	60	62	131	110	140	142	200	255
Fraudes: Autres	7	2	5	2	3	2		5	2	2	6	4
Grivèlerie	2	2	3	3	1	2	2	3		2		
Infr. liées à l'insolvabilité		1	1	1	1	2						2
Recel	7	7	5	1	4	7	2	4		1	1	1
Total	386	95	112	105	102	104	164	147	166	168	241	292



Escroquerie



Abus de confiance et infr. apparentée



STATISTIQUES POLICIERES DE CRIMINALITE

LIEU DE PERPETRATION: ZONE DE POLICE

ARDENNES BRABANCONNES

PARTIE II : FIGURES CRIMINELLES / PHENOMENES



ARDENNES BRABANCONNES

FC Vol moyen de transport

	2000	2013	2014	2015	2016	2017	2018	2019	2020	2021	2022	2023
Vol de voiture	95	15	15	12	15	18	20	16	7	8	6	9
Vol de moto	1	4	7	5	3	2	3	8	5	2	1	
Carjacking	5						2				1	1
Homejacking	2							1				1
Vol dans les garages	27	3	4	4	5	11	9	3	2	1	1	
Vol de vélomoteur	8	2	4		3	1	1	7	2		1	
Vol de vélo	21	16	17	11	9	14	10	11	12	14	22	12

FC Cambriolage

	2000	2013	2014	2015	2016	2017	2018	2019	2020	2021	2022	2023
Cambriolage dans habitation	311	193	191	197	219	184	208	190	126	95	154	124
Cambriolage ds entreprise ou commerce	24	30	18	8	17	24	30	24	16	5	4	12
Cambriolage ds service public ou bâtiment administ	8	4	19	8	5	11	10	11	8	13	9	13
Vol au bélier	1	5										
Cambriolage dans bâtiment (total)	343	227	226	213	240	219	248	225	150	113	167	149



FC Vol autre

	2000	2013	2014	2015	2016	2017	2018	2019	2020	2021	2022	2023
Vol à main armée	10		3	2	4	4	5	3		4		3
Vol avec violence sans arme	13	14	7	6	12	10	8	7	8	9	16	21
Vol dans ou sur un véhicule	65	92	74	57	75	45	63	53	52	53	36	25
Sacjacking dans une voiture											1	
Vol d'armes et explosifs	7	7	4	6	2	4	7	4	6	3	8	3
Steaming					1							
Arrachage de sac à main	1											
Vol à l'arraché	1					1		3	1	2	4	1
Vol à la tire	5	8	19	13	4	3	5	5	5	5	7	3
Vol à l'étalage	2	11	5	7	5	12	12	18	5	10	9	15
Vol par ruse	7	17	17	9	13	11	23	30	16	16	10	22
Vol de métaux		6		5	2	2	3	6	2	7	3	4
Vol sur les chantiers	18	16	3	1	7	6	9	4	7	4	7	5
Home-invasion					1	1						
Vol d'animaux	3	7	3	3	3	1	1	3	2			2
Vol de cargaison					1		1		1			

Criminalité ICT

	2000	2013	2014	2015	2016	2017	2018	2019	2020	2021	2022	2023
Fraude de cartes de paiements	1	5	9	10	5	6	17	19	15	10	17	21
Phishing		1	3	2		5	5	1	4	2	4	6
Ransomware						2	1					
Shouldersurfing		1	3	3		3	5	12	7	2	7	6
Skimming		1			4	3		1	2		1	2



FC Autre

	2000	2013	2014	2015	2016	2017	2018	2019	2020	2021	2022	2023
Violence contre les métiers d'intérêt général	1	5	4	4	6	2	4	3	3	3	6	5
Graffiti		16	12	18	1	5	3		2	3	2	2
Dégradation de voiture	7	67	73	92	58	55	53	50	67	66	48	54
Rixe au couteau							1		1		1	

PH Violence intrafamiliale (VIF)

	2000	2013	2014	2015	2016	2017	2018	2019	2020	2021	2022	2023
VIF: physique, dans le couple	8	44	37	55	63	56	64	48	61	59	53	53
VIF: physique, envers des descendants	5	6	14	10	6	11	12	11	6	10	17	3
VIF: physique, envers d'autres membres	32	9	10	8	16	10	7	12	18	13	11	15
VIF: sexuelle, dans le couple				1	1	1		1				
VIF: sexuelle, envers des descendants	1	2	2	2	4	2	2		4	2		
VIF: sexuelle, envers d'autres membres	1				2							
VIF: psychique, dans le couple	31	37	45	26	47	42	67	64	49	39	58	64
VIF: psychique, envers des descendants		1	2		2	2	3	2		1		
VIF: psychique, envers d'autres membres		3	2		2	2	4		1	1	6	
VIF: économique, dans le couple		2		1	6	1	2	3	1	1	2	1
VIF: économique, envers des descendants							1			1	1	
VIF: économique, envers d'autres membres	7	9	9	8	7	6	9	8	5	6	3	4



PH Hormones et dopage

	2000	2013	2014	2015	2016	2017	2018	2019	2020	2021	2022	2023
Dopage humain		4		2	2	3	3	1	1			
Engraissement illégal					1		1					

PH Drogues

	2000	2013	2014	2015	2016	2017	2018	2019	2020	2021	2022	2023
Vente de cocaïne		2	2	2	2	1	2		2	3	1	3
Import-export de drogues synthétiques					1							
Vente de drogues synthétiques								1				
Production de cannabis (culture)		6	3	4	1	4	3	3	2	3	4	3
Vente-traffic d'héroïne		1								2		

PH Trafic d'armes

	2000	2013	2014	2015	2016	2017	2018	2019	2020	2021	2022	2023
Commerce et production d'arme à feu et mun.		2	1				2		1		1	1
Commerce et production d'arme non à feu											1	

PH Traite des êtres humains

	2000	2013	2014	2015	2016	2017	2018	2019	2020	2021	2022	2023
TEH - exploitation économique	1	1			2	1			1			
TEH - exploitation sexuelle	2	1					1					



PH Violence dans l'espace public

	2000	2013	2014	2015	2016	2017	2018	2019	2020	2021	2022	2023
Violence physique (transport public)		1	2			1			4			1
Violence physique (voie publique)	15	27	15	37	28	30	26	26	33	33	28	31
Violence physique (autre endroit public)	1	1				1	1	2	1	2	1	2
Violence physique (endroit accessible au public)	11	11	15	13	14	8	9	10	10	5	15	10
Violence sexuelle (transport public)						1	1					
Violence sexuelle (voie publique)	1	2	3	5	2	3			1	4		1
Violence sexuelle (autre endroit public)				2	1		1		2		2	
Violence sexuelle (endroit accessible au public)			3	1	1	1	2	3	1	2		3
Violence psychique (transport public)		2	1			1			2		1	
Violence psychique (voie publique)	13	54	54	31	34	42	28	32	31	39	26	33
Violence psychique (autre endroit public)	2	18	2	1	3	4	2	3	2	7		2
Violence psychique (endroit accessible au public)	13	20	14	12	11	14	16	13	7	11	6	15
Vol à main armée (transport public)	1											
Vol à main armée (voie publique)	1						1					
Vol à main armée (endroit accessible au public)	4		3	2	1	1	3			2		1
Vol avec violence sans arme (voie publique)	4	2		1	1	3	2		2	1	2	4
Vol avec violence sans arme (autre endroit public)	2		1								1	
Vol avec violence sans arme (endr. acces. au pub.)	1	5	4	1	1	1	2	2	1	1	1	



PH Autre

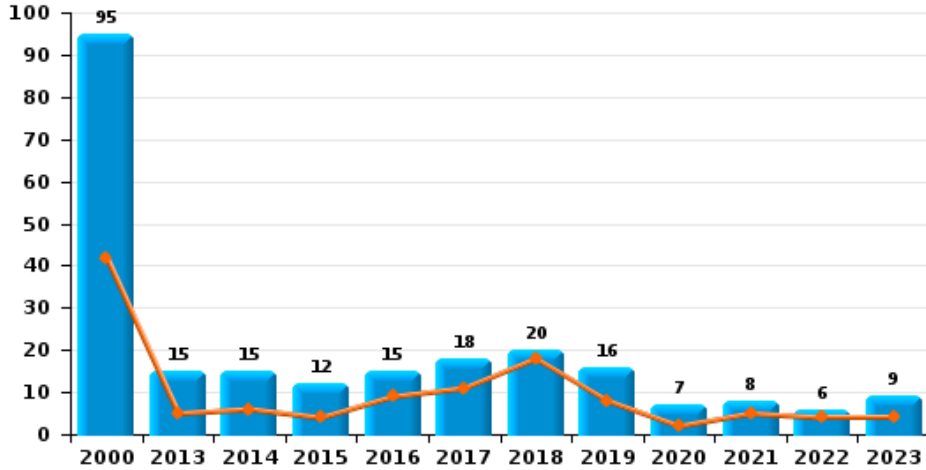
	2000	2013	2014	2015	2016	2017	2018	2019	2020	2021	2022	2023
Faux policiers		3		1			2		2			1
Terrorisme, extrémisme et radicalisme				2	1	2		2			1	
Cyberharcèlement	4	52	69	57	39	50	64	54	58	50	61	73
Fraude à l'identité	2	23	16	21	15	30	56	46	58	41	41	50



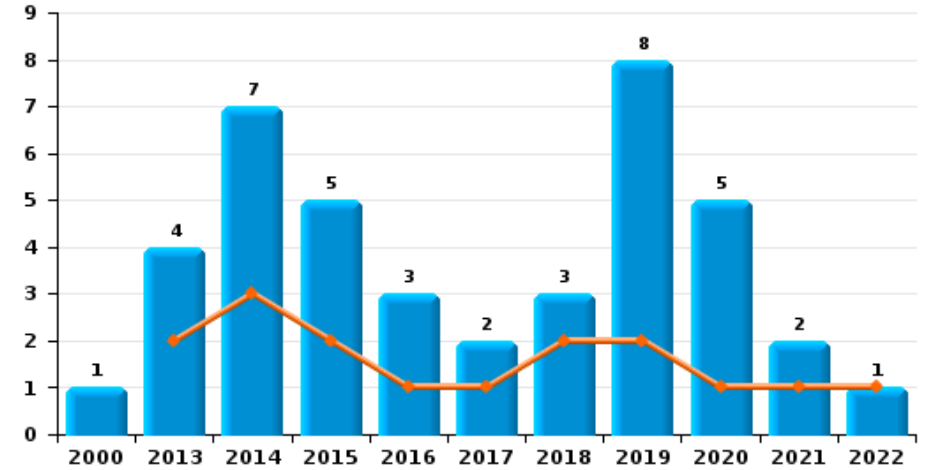
ARDENNES BRABANCONNES

Année	■
Semestre 1	■

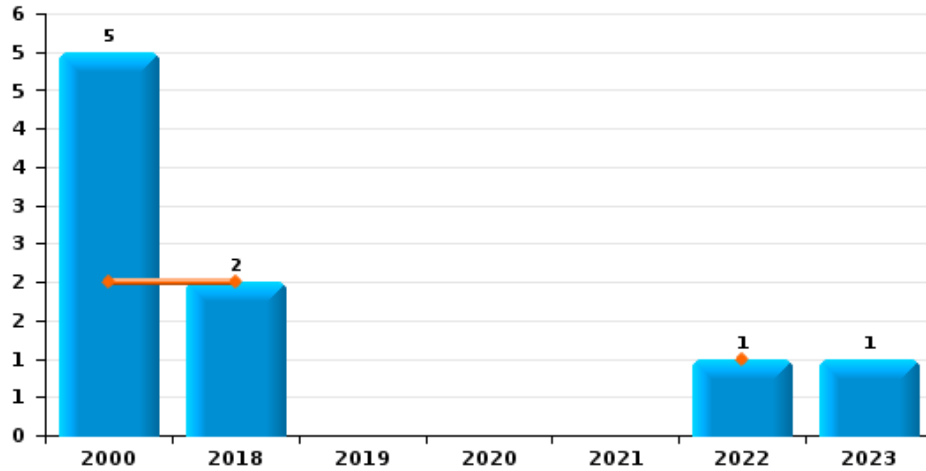
Vol de voiture



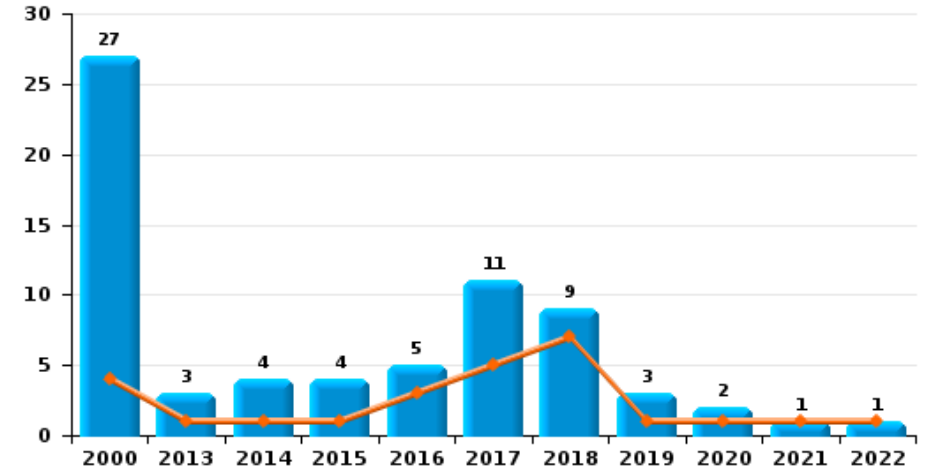
Vol de moto



Carjacking



Vol dans les garages

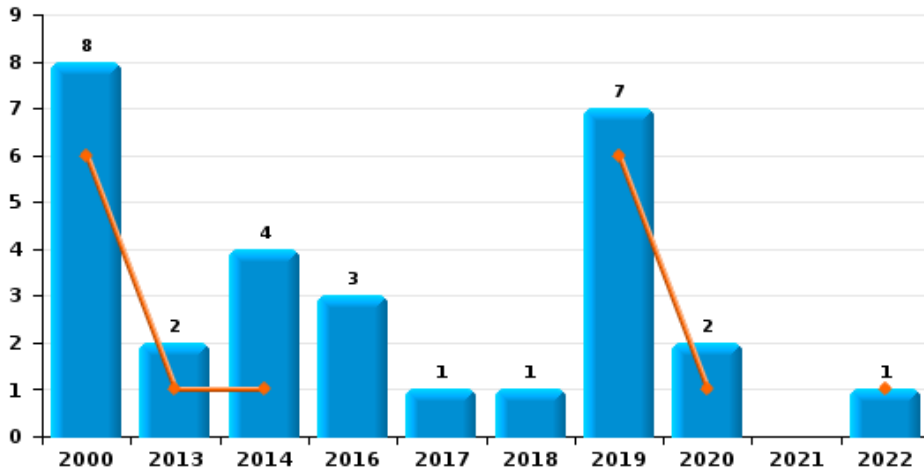




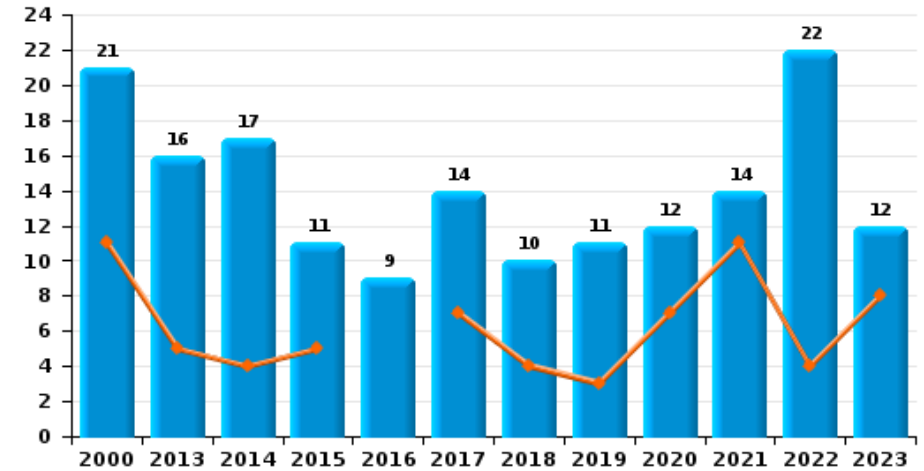
ARDENNES BRABANCONNES

Année ■
Semestre 1 ■

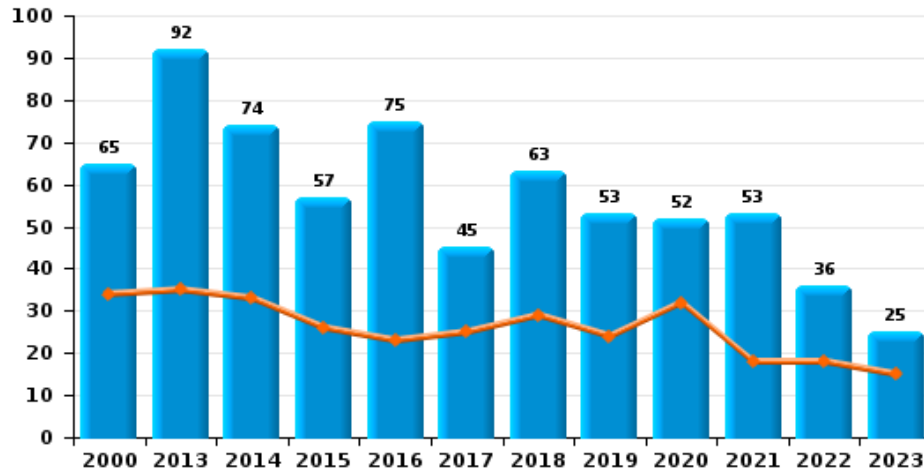
Vol de vélomoteur



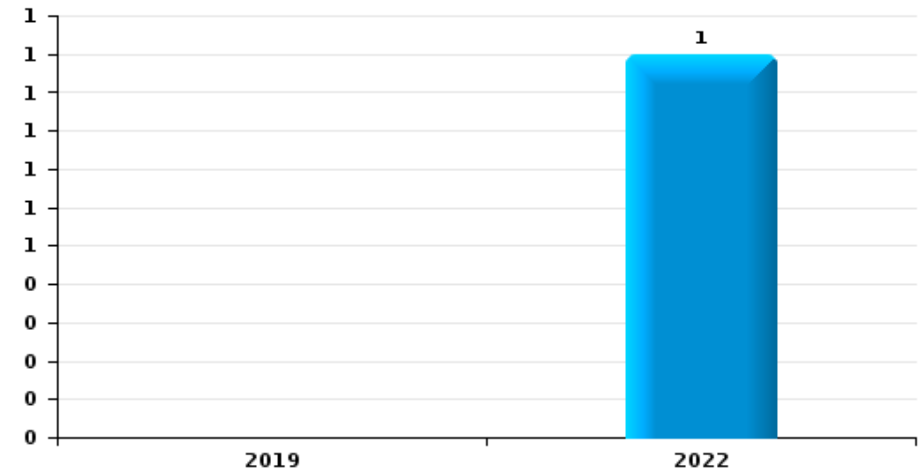
Vol de vélo



Vol dans ou sur un véhicule



Sacjacking dans une voiture

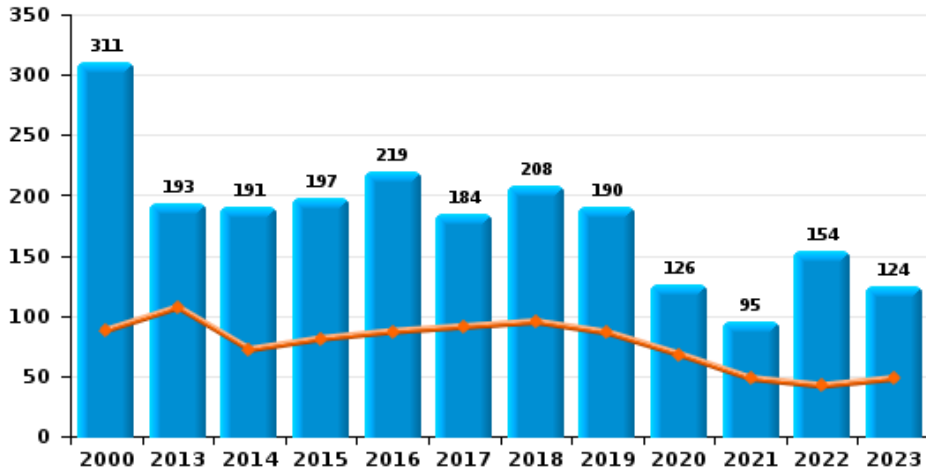




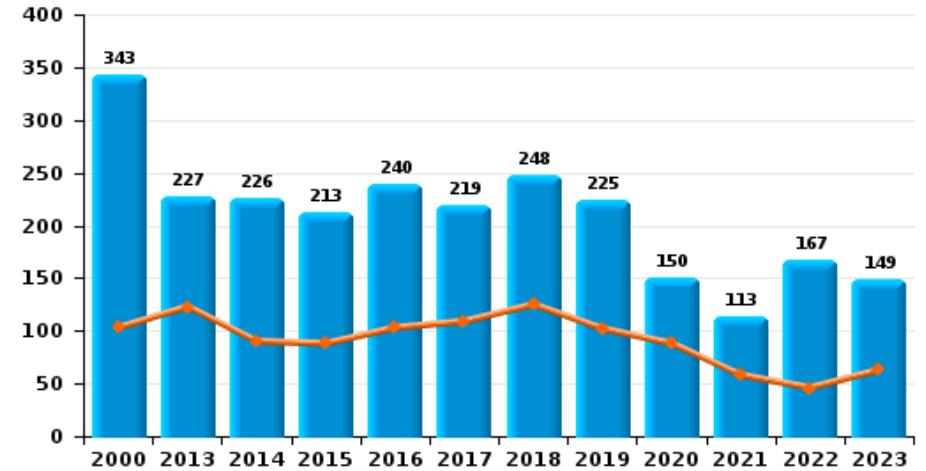
ARDENNES BRABANCONNES

Année ■
Semestre 1 ■

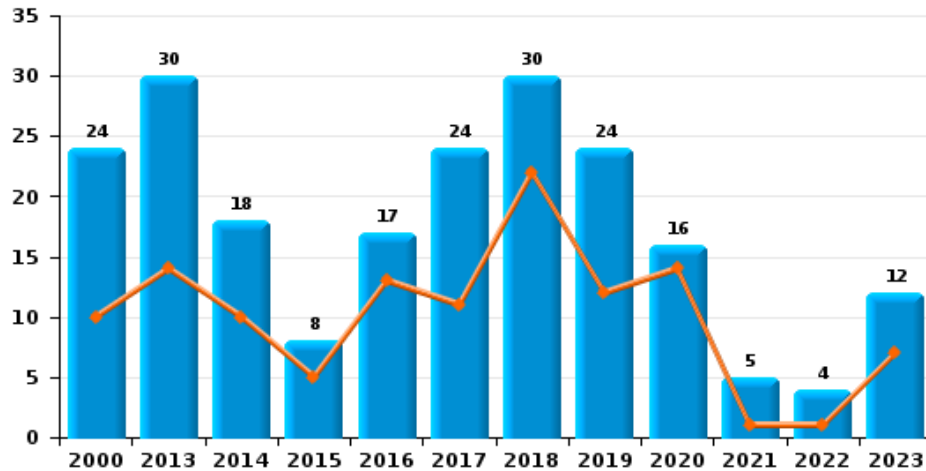
Cambrilage dans habitation



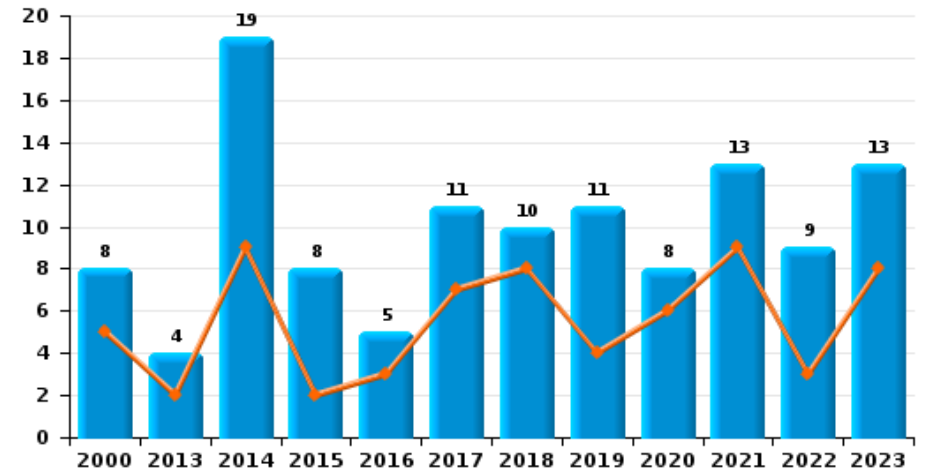
Cambrilage dans bâtiment (total)



Cambrilage ds entreprise ou commerce



Cambrilage ds service public ou bâtiment administ

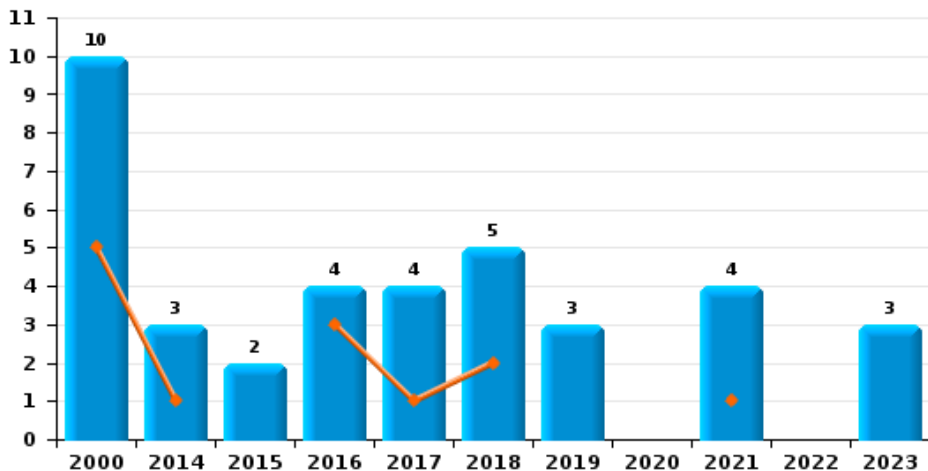




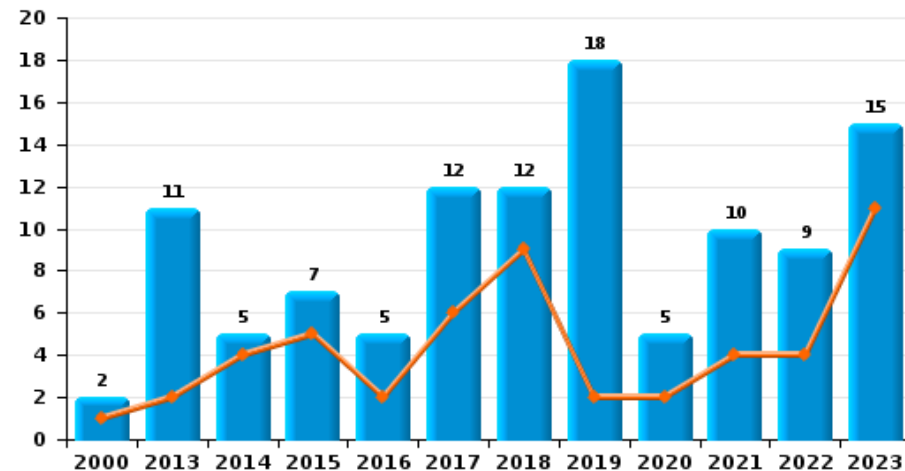
ARDENNES BRABANCONNES

Année ■
Semestre 1 ■

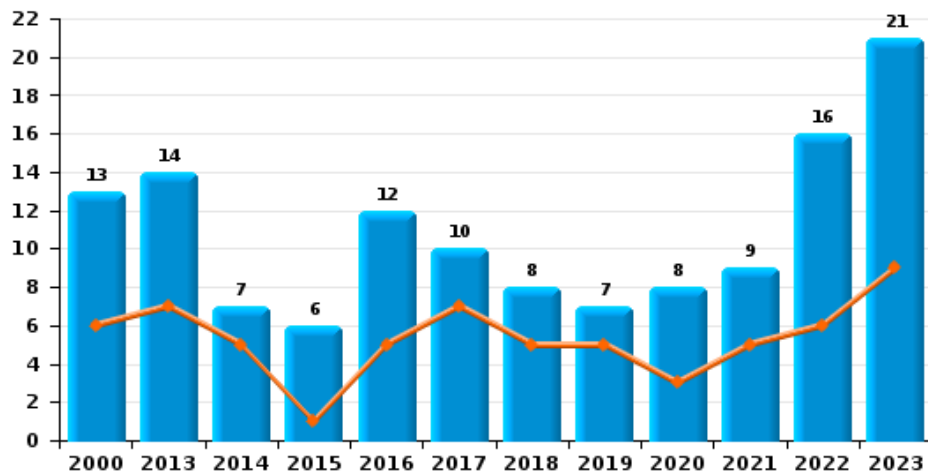
Vol à main armée



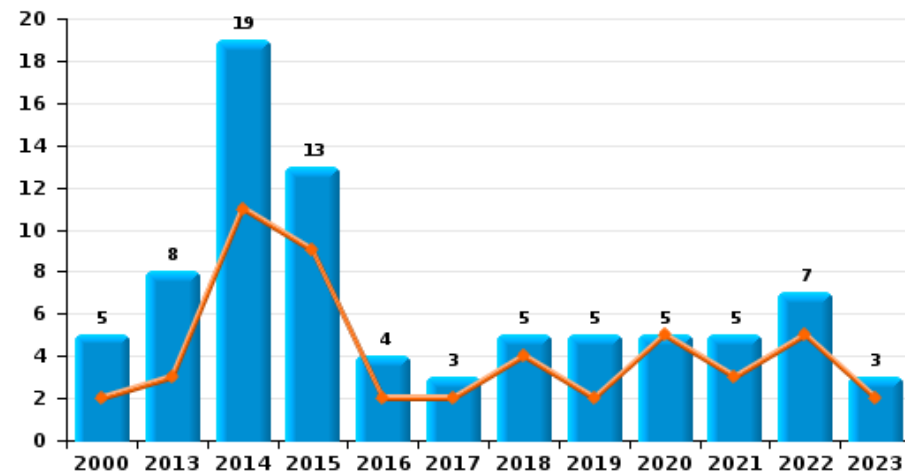
Vol à l'étalage



Vol avec violence sans arme



Vol à la tire

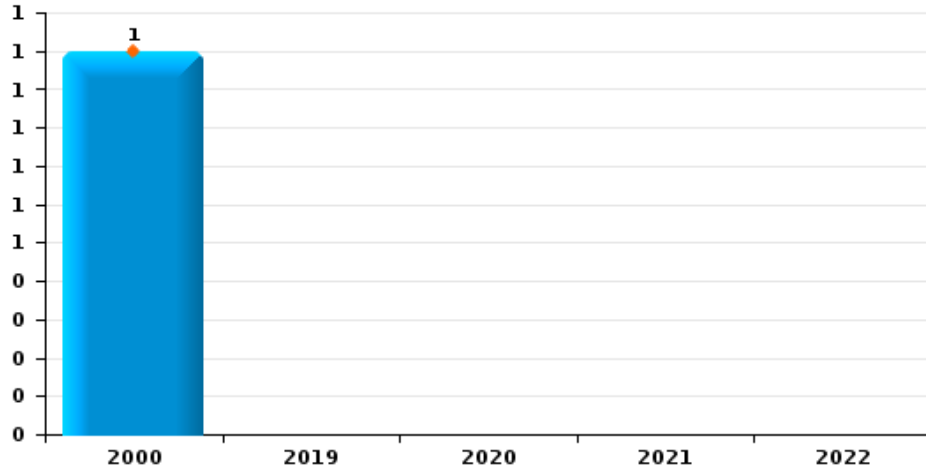




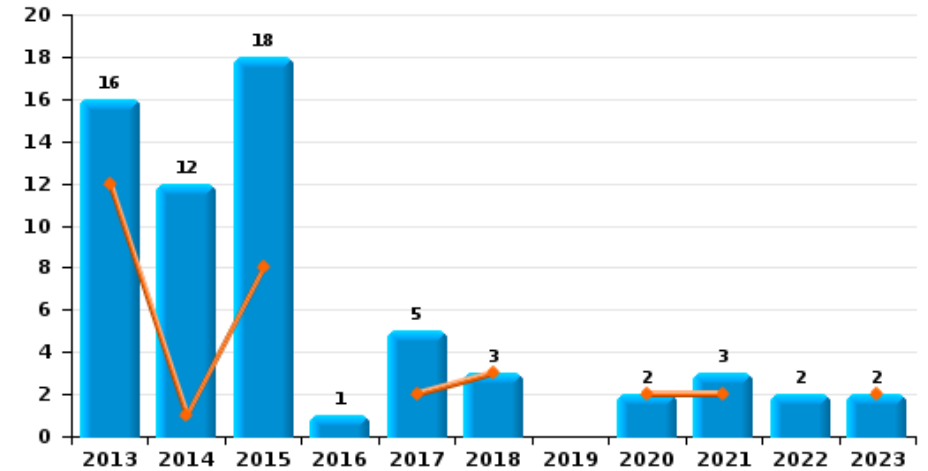
ARDENNES BRABANCONNES

Année ■
Semestre 1 ■

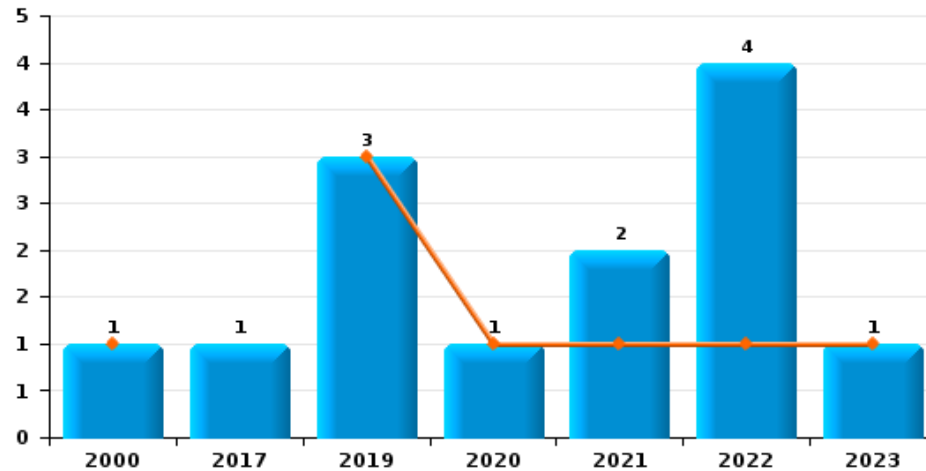
Arrachage de sac à main



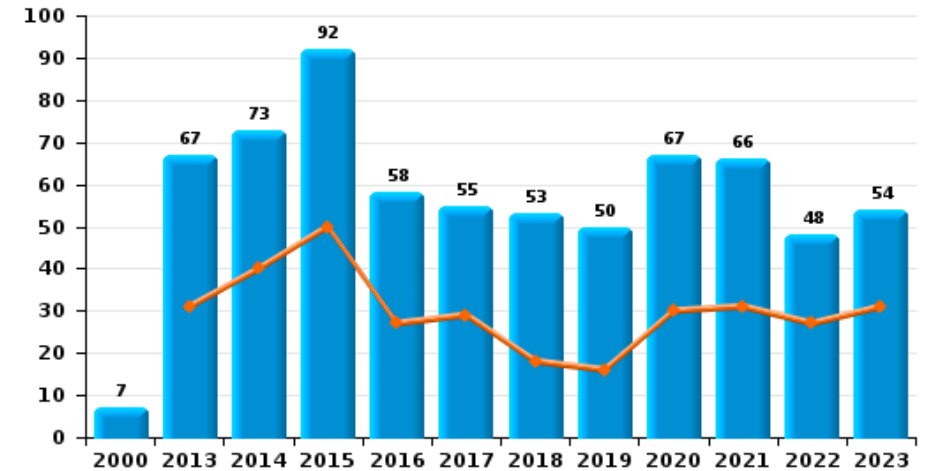
Graffiti



Vol à l'arraché



Dégradation de voiture





ARDENNES BRABANCONNES

FC Vol moyen de transport

		2000	2013	2014	2015	2016	2017	2018	2019	2020	2021	2022	2023
Vol de voiture	Sem 1	42	5	6	4	9	11	18	8	2	5	4	4
	Sem 2	53	10	9	8	6	7	2	8	5	3	2	5
	Total	95	15	15	12	15	18	20	16	7	8	6	9
Vol de moto	Sem 1		2	3	2	1	1	2	2	1	1	1	
	Sem 2	1	2	4	3	2	1	1	6	4	1		
	Total	1	4	7	5	3	2	3	8	5	2	1	
Carjacking	Sem 1	2						2				1	
	Sem 2	3											1
	Total	5						2				1	1
Homejacking	Sem 1								1				1
	Sem 2	2											
	Total	2							1				1
Vol dans les garages	Sem 1	4	1	1	1	3	5	7	1	1	1	1	
	Sem 2	23	2	3	3	2	6	2	2	1			
	Total	27	3	4	4	5	11	9	3	2	1	1	
Vol de vélomoteur	Sem 1	6	1	1					6	1		1	
	Sem 2	2	1	3		3	1	1	1	1			
	Total	8	2	4		3	1	1	7	2		1	
Vol de vélo	Sem 1	11	5	4	5		7	4	3	7	11	4	8
	Sem 2	10	11	13	6	9	7	6	8	5	3	18	4
	Total	21	16	17	11	9	14	10	11	12	14	22	12



FC Cambriolage

		2000	2013	2014	2015	2016	2017	2018	2019	2020	2021	2022	2023
Cambriolage dans habitation	Sem 1	88	107	72	81	87	91	95	86	68	48	42	48
	Sem 2	223	86	119	116	132	93	113	104	58	47	112	76
Total		311	193	191	197	219	184	208	190	126	95	154	124
Cambriolage ds entreprise ou commerce	Sem 1	10	14	10	5	13	11	22	12	14	1	1	7
	Sem 2	14	16	8	3	4	13	8	12	2	4	3	5
Total		24	30	18	8	17	24	30	24	16	5	4	12
Cambriolage ds service public ou bâtiment administ	Sem 1	5	2	9	2	3	7	8	4	6	9	3	8
	Sem 2	3	2	10	6	2	4	2	7	2	4	6	5
Total		8	4	19	8	5	11	10	11	8	13	9	13
Vol au bélier	Sem 1		2										
	Sem 2	1	3										
Total		1	5										
Cambriolage dans bâtiment (total)	Sem 1	103	123	90	88	103	109	125	102	88	58	46	63
	Sem 2	240	104	136	125	137	110	123	123	62	55	121	86
Total		343	227	226	213	240	219	248	225	150	113	167	149



FC Vol autre

		2000	2013	2014	2015	2016	2017	2018	2019	2020	2021	2022	2023
Vol à main armée	Sem 1	5		1		3	1	2			1		
	Sem 2	5		2	2	1	3	3	3		3		3
Total		10		3	2	4	4	5	3		4		3
Vol avec violence sans arme	Sem 1	6	7	5	1	5	7	5	5	3	5	6	9
	Sem 2	7	7	2	5	7	3	3	2	5	4	10	12
Total		13	14	7	6	12	10	8	7	8	9	16	21
Vol dans ou sur un véhicule	Sem 1	34	35	33	26	23	25	29	24	32	18	18	15
	Sem 2	31	57	41	31	52	20	34	29	20	35	18	10
Total		65	92	74	57	75	45	63	53	52	53	36	25
Sacjacking dans une voiture	Sem 2											1	
	Total											1	
Vol d'armes et explosifs	Sem 1	3	3	1	2		1	5	1	1	3	2	2
	Sem 2	4	4	3	4	2	3	2	3	5		6	1
Total		7	7	4	6	2	4	7	4	6	3	8	3
Steaming	Sem 1				1								
	Total				1								
Arrachage de sac à main	Sem 1	1											
	Total	1											
Vol à l'arraché	Sem 1	1							3	1	1	1	1
	Sem 2						1				1	3	
Total		1					1		3	1	2	4	1



FC Vol autre

		2000	2013	2014	2015	2016	2017	2018	2019	2020	2021	2022	2023
Vol à la tire	Sem 1	2	3	11	9	2	2	4	2	5	3	5	2
	Sem 2	3	5	8	4	2	1	1	3		2	2	1
	Total	5	8	19	13	4	3	5	5	5	5	7	3
Vol à l'étalage	Sem 1	1	2	4	5	2	6	9	2	2	4	4	11
	Sem 2	1	9	1	2	3	6	3	16	3	6	5	4
	Total	2	11	5	7	5	12	12	18	5	10	9	15
Vol par ruse	Sem 1	4	11	10	7	7	5	15	16	7	9	3	9
	Sem 2	3	6	7	2	6	6	8	14	9	7	7	13
	Total	7	17	17	9	13	11	23	30	16	16	10	22
Vol de métaux	Sem 1		2		3	1	2	3	3	1	4	1	3
	Sem 2		4		2	1			3	1	3	2	1
	Total		6		5	2	2	3	6	2	7	3	4
Vol sur les chantiers	Sem 1	8	7	2	1	3	3	5		5	1	1	3
	Sem 2	10	9	1		4	3	4	4	2	3	6	2
	Total	18	16	3	1	7	6	9	4	7	4	7	5
Home-invasion	Sem 1					1	1						
	Total					1	1						
Vol d'animaux	Sem 1	1	1	2	2	3			1	1			2
	Sem 2	2	6	1	1		1	1	2	1			
	Total	3	7	3	3	3	1	1	3	2			2
Vol de cargaison	Sem 1					1		1		1			
	Total					1		1		1			



Criminalité ICT

		2000	2013	2014	2015	2016	2017	2018	2019	2020	2021	2022	2023
Fraude de cartes de paiements	Sem 1	1	3	4	5	4	3	9	9	5	7	9	14
	Sem 2		2	5	5	1	3	8	10	10	3	8	7
	Total	1	5	9	10	5	6	17	19	15	10	17	21
Phishing	Sem 1			3	1		1	2	1	3	1	4	3
	Sem 2		1		1		4	3		1	1		3
	Total		1	3	2		5	5	1	4	2	4	6
Ransomware	Sem 1					2							
	Sem 2						1						
	Total					2	1						
Shouldersurfing	Sem 1		1	1	2		1		6	3	2	3	2
	Sem 2			2	1		2	5	6	4		4	4
	Total		1	3	3		3	5	12	7	2	7	6
Skimming	Sem 1				3	2		1	1				2
	Sem 2		1		1	1			1		1		
	Total		1		4	3		1	2		1		2



FC Autre

		2000	2013	2014	2015	2016	2017	2018	2019	2020	2021	2022	2023
Violence contre les métiers d'intérêt général	Sem 1		2	3	3	2	1	2		2	2	1	2
	Sem 2	1	3	1	1	4	1	2	3	1	1	5	3
	Total	1	5	4	4	6	2	4	3	3	3	6	5
Graffiti	Sem 1		12	1	8		2	3		2	2		2
	Sem 2		4	11	10	1	3				1	2	
	Total		16	12	18	1	5	3		2	3	2	2
Dégradation de voiture	Sem 1		31	40	50	27	29	18	16	30	31	27	31
	Sem 2	7	36	33	42	31	26	35	34	37	35	21	23
	Total	7	67	73	92	58	55	53	50	67	66	48	54
Rixe au couteau	Sem 1							1		1			
	Sem 2											1	
	Total							1		1		1	



PH Violence intrafamiliale (VIF)

		2000	2013	2014	2015	2016	2017	2018	2019	2020	2021	2022	2023
VIF: physique, dans le couple	Sem 1	2	22	25	34	32	25	36	29	31	25	28	36
	Sem 2	6	22	12	21	31	31	28	19	30	34	25	17
Total		8	44	37	55	63	56	64	48	61	59	53	53
VIF: physique, envers des descendants	Sem 1	3	5	7	7	5	5	8	8		7	9	
	Sem 2	2	1	7	3	1	6	4	3	6	3	8	3
Total		5	6	14	10	6	11	12	11	6	10	17	3
VIF: physique, envers d'autres membres	Sem 1	17	4	5	4	7	5	1	2	8	7	4	8
	Sem 2	15	5	5	4	9	5	6	10	10	6	7	7
Total		32	9	10	8	16	10	7	12	18	13	11	15
VIF: sexuelle, dans le couple	Sem 1						1						
	Sem 2				1	1			1				
Total					1	1	1		1				
VIF: sexuelle, envers des descendants	Sem 1		1			3	2	1		2	2		
	Sem 2	1	1	2	2	1		1		2			
Total		1	2	2	2	4	2	2		4	2		
VIF: sexuelle, envers d'autres membres	Sem 1	1				1							
	Sem 2					1							
Total		1				2							
VIF: psychique, dans le couple	Sem 1	7	17	20	12	23	15	38	37	16	24	24	40
	Sem 2	24	20	25	14	24	27	29	27	33	15	34	24
Total		31	37	45	26	47	42	67	64	49	39	58	64
VIF: psychique, envers des descendants	Sem 1					1	1	3	1				
	Sem 2		1	2		1	1		1		1		
Total			1	2		2	2	3	2		1		



PH Violence intrafamiliale (VIF)

		2000	2013	2014	2015	2016	2017	2018	2019	2020	2021	2022	2023
VIF: psychique, envers d'autres membres	Sem 1		1				2	4			1	5	
	Sem 2		2	2		2				1		1	
	Total		3	2		2	2	4		1	1	6	
VIF: économique, dans le couple	Sem 1		1		1	1	1	2			1	1	1
	Sem 2		1			5			3	1		1	
	Total		2		1	6	1	2	3	1	1	2	1
VIF: économique, envers des descendants	Sem 1							1			1	1	
	Sem 2												
	Total							1			1	1	
VIF: économique, envers d'autres membres	Sem 1	5	1	8	3	3	2	4	4	2	2	3	
	Sem 2	2	8	1	5	4	4	5	4	3	4		4
	Total	7	9	9	8	7	6	9	8	5	6	3	4



PH Hormones et dopage

		2000	2013	2014	2015	2016	2017	2018	2019	2020	2021	2022	2023
Dopage humain	Sem 1		1		2	1		1	1				
	Sem 2		3			1	3	2		1			
	Total		4		2	2	3	3	1	1			
Engraissement illégal	Sem 2					1		1					
	Total					1		1					



PH Drogues

		2000	2013	2014	2015	2016	2017	2018	2019	2020	2021	2022	2023
Vente de cocaïne	Sem 1			1		1	1	2		1	1	1	1
	Sem 2		2	1	2	1				1	2		2
	Total		2	2	2	2	1	2		2	3	1	3
Import-export de drogues synthétiques	Sem 1					1							
	Total					1							
Vente de drogues synthétiques	Sem 2								1				
	Total								1				
Production de cannabis (culture)	Sem 1		1	1			1	2			1	4	
	Sem 2		5	2	4	1	3	1	3	2	2		3
	Total		6	3	4	1	4	3	3	2	3	4	3
Vente-traffic d héroïne	Sem 1										2		
	Sem 2		1										
	Total		1								2		



PH Trafic d'armes

		2000	2013	2014	2015	2016	2017	2018	2019	2020	2021	2022	2023
Commerce et production d'arme à feu et mun.	Sem 1		2	1				1				1	1
	Sem 2							1		1			
Total			2	1				2		1		1	1
Commerce et production d'arme non à feu	Sem 1											1	
Total												1	



PH Traite des êtres humains

		2000	2013	2014	2015	2016	2017	2018	2019	2020	2021	2022	2023
TEH - exploitation économique	Sem 1		1			1	1						
	Sem 2	1				1				1			
Total		1	1			2	1			1			
TEH - exploitation sexuelle	Sem 1	1						1					
	Sem 2	1	1										
Total		2	1					1					



PH Violence dans l'espace public

		2000	2013	2014	2015	2016	2017	2018	2019	2020	2021	2022	2023
Violence physique (transport public)	Sem 1			1						2			1
	Sem 2		1	1			1			2			
	Total		1	2			1			4			1
Violence physique (voie publique)	Sem 1	6	13	6	18	9	15	11	11	13	21	17	13
	Sem 2	9	14	9	19	19	15	15	15	20	12	11	18
	Total	15	27	15	37	28	30	26	26	33	33	28	31
Violence physique (autre endroit public)	Sem 1	1									2		2
	Sem 2		1				1	1	2	1		1	
	Total	1	1				1	1	2	1	2	1	2
Violence physique (endroit accessible au public)	Sem 1	5	5	6	3	6	5	3	3	6	3	7	7
	Sem 2	6	6	9	10	8	3	6	7	4	2	8	3
	Total	11	11	15	13	14	8	9	10	10	5	15	10
Violence sexuelle (transport public)	Sem 2						1	1					
	Total						1	1					
Violence sexuelle (voie publique)	Sem 1	1	1	2	3		1				2		1
	Sem 2		1	1	2	2	2			1	2		
	Total	1	2	3	5	2	3			1	4		1
Violence sexuelle (autre endroit public)	Sem 1				2							1	
	Sem 2					1		1		2		1	
	Total				2	1		1		2		2	
Violence sexuelle (endroit accessible au public)	Sem 1			3			1	2	2		1		1
	Sem 2				1	1			1	1	1		2
	Total			3	1	1	1	2	3	1	2		3



PH Violence dans l'espace public

		2000	2013	2014	2015	2016	2017	2018	2019	2020	2021	2022	2023
Violence psychique (transport public)	Sem 1		1	1			1						
	Sem 2		1							2		1	
	Total		2	1			1			2		1	
Violence psychique (voie publique)	Sem 1	7	23	30	17	16	21	15	15	19	25	16	15
	Sem 2	6	31	24	14	18	21	13	17	12	14	10	18
	Total	13	54	54	31	34	42	28	32	31	39	26	33
Violence psychique (autre endroit public)	Sem 1		7	1		3	2		3	1	4		2
	Sem 2	2	11	1	1		2	2		1	3		
	Total	2	18	2	1	3	4	2	3	2	7		2
Violence psychique (endroit accessible au public)	Sem 1	6	6	12	5	5	7	7	8	5	6	3	6
	Sem 2	7	14	2	7	6	7	9	5	2	5	3	9
	Total	13	20	14	12	11	14	16	13	7	11	6	15
Vol à main armée (transport public)	Sem 1	1											
	Total	1											
Vol à main armée (voie publique)	Sem 1	1											
	Sem 2							1					
	Total	1						1					
Vol à main armée (endroit accessible au public)	Sem 1	3		1		1		2					
	Sem 2	1		2	2		1	1			2		1
	Total	4		3	2	1	1	3			2		1
Vol avec violence sans arme (voie publique)	Sem 1	2	1			1	2	2			1	2	
	Sem 2	2	1		1		1			2			4
	Total	4	2		1	1	3	2		2	1	2	4



PH Violence dans l'espace public

		2000	2013	2014	2015	2016	2017	2018	2019	2020	2021	2022	2023
Vol avec violence sans arme (autre endroit public)	Sem 1	2		1									
	Sem 2											1	
Total		2		1								1	
Vol avec violence sans arme (endr. acces. au pub.)	Sem 1		3	3				1	2	1			
	Sem 2	1	2	1	1	1	1	1			1	1	
Total		1	5	4	1	1	1	2	2	1	1	1	



PH Autre

		2000	2013	2014	2015	2016	2017	2018	2019	2020	2021	2022	2023
Faux policiers	Sem 1		2		1			2		2			1
	Sem 2		1										
	Total		3		1			2		2			1
Terrorisme, extrémisme et radicalisme	Sem 1				1	1			2			1	
	Sem 2				1		2						
	Total				2	1	2		2			1	
Cyberharcèlement	Sem 1	3	23	30	27	22	23	44	27	25	29	28	32
	Sem 2	1	29	39	30	17	27	20	27	33	21	33	41
	Total	4	52	69	57	39	50	64	54	58	50	61	73
Fraude à l'identité	Sem 1		9	9	12	9	8	23	29	36	22	18	26
	Sem 2	2	14	7	9	6	22	33	17	22	19	23	24
	Total	2	23	16	21	15	30	56	46	58	41	41	50



ARDENNES BRABANCONNES

2022

FC Vol moyen de transport

	Jan	Mar	Avr	Mai	Juin	Juil	Août	Sep	Oct	Nov	Déc	Total
Vol de voiture	2				2	1	1					6
Vol de moto					1							1
Carjacking					1							1
Vol dans les garages	1											1
Vol de vélomoteur		1										1
Vol de vélo		1	1	1	1		2	2	6	5	3	22

FC Cambriolage

	Jan	Fév	Mar	Avr	Mai	Juin	Juil	Août	Sep	Oct	Nov	Déc	Total
Cambriolage dans habitation	10	8	9	7	5	3	13	6	16	13	30	34	154
Cambriolage ds entreprise ou commerce						1		2	1				4
Cambriolage ds service public ou bâtiment administ				2		1			1	2	3		9
Cambriolage dans bâtiment (total)	10	8	9	9	5	5	13	8	18	15	33	34	167

FC Vol autre

	Jan	Fév	Mar	Avr	Mai	Juin	Juil	Août	Sep	Oct	Nov	Déc	Total
Vol avec violence sans arme	1		1	1	1	2			4	3	1	2	16
Vol dans ou sur un véhicule	3	1	2	2	3	7	7	1	3		3	4	36
Sacjacking dans une voiture									1				1
Vol d'armes et explosifs	1					1	2		1		1	2	8
Vol à l'arraché	1								2			1	4
Vol à la tire		1		1	1	2	1				1		7
Vol à l'étalage		1	1		2		2	1	1			1	9
Vol par ruse			1		2		1	1	1		2	2	10
Vol de métaux						1				2			3
Vol sur les chantiers			1				2		1	1	2		7



Criminalité ICT

	Jan	Fév	Avr	Mai	Juin	Juil	Août	Sep	Oct	Déc	Total
Fraude de cartes de paiements	1	2		4	2	1	1	4	1	1	17
Phishing	2		1	1							4
Shouldersurfing				3			1	2		1	7
Skimming						1					1

FC Autre

	Jan	Fév	Mar	Avr	Mai	Juin	Juil	Août	Sep	Oct	Nov	Déc	Total
Violence contre les métiers d'intérêt général					1				1		1	3	6
Graffiti									2				2
Dégradation de voiture	1	1	7	2	5	11	5	4	3	5	4		48
Rixe au couteau												1	1

PH Violence intrafamiliale (VIF)

	Jan	Fév	Mar	Avr	Mai	Juin	Juil	Août	Sep	Oct	Nov	Déc	Total
VIF: physique, dans le couple	5	3	5	4	9	2	3	5	3	5	4	5	53
VIF: physique, envers des descendants		1			3	5	2	1	1	1		3	17
VIF: physique, envers d'autres membres		1	1		1	1	2	1		2		2	11
VIF: psychique, dans le couple	1	3	5	3	3	9	8	8	4	4	6	4	58
VIF: psychique, envers d'autres membres	1		1	1	1	1						1	6
VIF: économique, dans le couple					1				1				2
VIF: économique, envers des descendants					1								1
VIF: économique, envers d'autres membres					1	2							3

PH Drogues

	Jan	Mar	Avr	Mai	Total
Vente de cocaïne				1	1
Production de cannabis (culture)	1	1	2		4



PH Trafic d'armes

	Jan	Avr	Total
Commerce et production d'arme à feu et mun.	1		1
Commerce et production d'arme non à feu		1	1

PH Violence dans l'espace public

	Jan	Fév	Mar	Avr	Mai	Juin	Juil	Août	Sep	Oct	Nov	Déc	Total
Violence physique (voie publique)	2	4	2	1	4	4	2			3	2	4	28
Violence physique (autre endroit public)							1						1
Violence physique (endroit accessible au public)	1				6		1	1	1	1	1	3	15
Violence sexuelle (autre endroit public)					1			1					2
Violence psychique (transport public)										1			1
Violence psychique (voie publique)		2	6	3	2	3	1	2	1	2	2	2	26
Violence psychique (endroit accessible au public)	2	1					1	1	1				6
Vol avec violence sans arme (voie publique)	1					1							2
Vol avec violence sans arme (autre endroit public)									1				1
Vol avec violence sans arme (endr. acces. au pub.)												1	1

PH Autre

	Jan	Fév	Mar	Avr	Mai	Juin	Juil	Août	Sep	Oct	Nov	Déc	Total
Terrorisme, extrémisme et radicalisme					1								1
Cyberharcèlement	6	4	5	2	3	8	3	11	3	5	8	3	61
Fraude à l'identité	3	5	2	2	2	4	1	5	4	4	4	5	41



2023

FC Vol moyen de transport

	Jan	Fév	Mar	Avr	Mai	Juin	Juil	Août	Sep	Oct	Déc	Total
Vol de voiture	2	1				1	1	2		2		9
Carjacking								1				1
Homejacking		1										1
Vol de vélo	1	2	1	2	2			1	1		2	12

FC Cambriolage

	Jan	Fév	Mar	Avr	Mai	Juin	Juil	Août	Sep	Oct	Nov	Déc	Total
Cambriolage dans habitation	7	15	8	7	7	4	8	10	2	6	23	27	124
Cambriolage ds entreprise ou commerce	2		2	1	1	1	2	2			1		12
Cambriolage ds service public ou bâtiment administ			2	2	3	1	1	4					13
Cambriolage dans bâtiment (total)	9	15	12	10	11	6	11	16	2	6	24	27	149

FC Vol autre

	Jan	Fév	Mar	Avr	Mai	Juin	Juil	Août	Sep	Oct	Nov	Déc	Total
Vol à main armée											2	1	3
Vol avec violence sans arme	1	2		1	3	2	1	6	4			1	21
Vol dans ou sur un véhicule	2	3	2		4	4	2	1	1	4	1	1	25
Vol d'armes et explosifs				1	1				1				3
Vol à l'arraché					1								1
Vol à la tire						2		1					3
Vol à l'étalage	1	2	3		2	3	2		1			1	15
Vol par ruse	4	2		1		2	2	4	3		4		22
Vol de métaux			1		1	1		1					4
Vol sur les chantiers		1	1				1		2				5
Vol d'animaux					1	1							2



Criminalité ICT

	Jan	Fév	Mar	Avr	Juin	Juil	Août	Sep	Nov	Déc	Total
Fraude de cartes de paiements	3	6	1	1	3		2	2	2	1	21
Phishing	1		1		1	1	2				6
Shouldersurfing	2						1	1	1	1	6
Skimming	1	1									2

FC Autre

	Jan	Fév	Mar	Avr	Mai	Juin	Juil	Août	Sep	Oct	Nov	Déc	Total
Violence contre les métiers d'intérêt général	1			1			2		1				5
Graffiti	1				1								2
Dégradation de voiture	3	7	5	4	4	8	4	6	7	2	2	2	54

PH Violence intrafamiliale (VIF)

	Jan	Fév	Mar	Avr	Mai	Juin	Juil	Août	Sep	Oct	Nov	Déc	Total
VIF: physique, dans le couple	2	7	4	11	7	5	4	3	4	2	2	2	53
VIF: physique, envers des descendants								1	1			1	3
VIF: physique, envers d'autres membres	2			1	2	3	2		2	1		2	15
VIF: psychique, dans le couple	12	8	7	5	4	4	3	10	2	4	2	3	64
VIF: économique, dans le couple		1											1
VIF: économique, envers d'autres membres									2		2		4

PH Drogues

	Juin	Juil	Sep	Oct	Déc	Total
Vente de cocaïne	1		1	1		3
Production de cannabis (culture)		2			1	3



PH Trafic d'armes

	Mar	Total
Commerce et production d'arme à feu et mun.	1	1

PH Violence dans l'espace public

	Jan	Fév	Mar	Avr	Mai	Juin	Juil	Août	Sep	Oct	Nov	Déc	Total
Violence physique (transport public)	1												1
Violence physique (voie publique)	4		1	5	2	1	4	3	5	1	5		31
Violence physique (autre endroit public)					1	1							2
Violence physique (endroit accessible au public)	1	1	1	3	1			1	1		1		10
Violence sexuelle (voie publique)		1											1
Violence sexuelle (endroit accessible au public)				1				1				1	3
Violence psychique (voie publique)	4	1	1	2	6	1	2	4	4	5	2	1	33
Violence psychique (autre endroit public)					1	1							2
Violence psychique (endroit accessible au public)		2		2	2		4	3	1	1			15
Vol à main armée (endroit accessible au public)											1		1
Vol avec violence sans arme (voie publique)								1	3				4

PH Autre

	Jan	Fév	Mar	Avr	Mai	Juin	Juil	Août	Sep	Oct	Nov	Déc	Total
Faux policiers					1								1
Cyberharcèlement	9	5	4	2	5	7	6	15	5	4	2	9	73
Fraude à l'identité	5	9	2	4	3	3	2	1	3	8	7	3	50

STATISTIQUES POLICIERES DE CRIMINALITE

LIEU DE PERPETRATION: ZONE DE POLICE

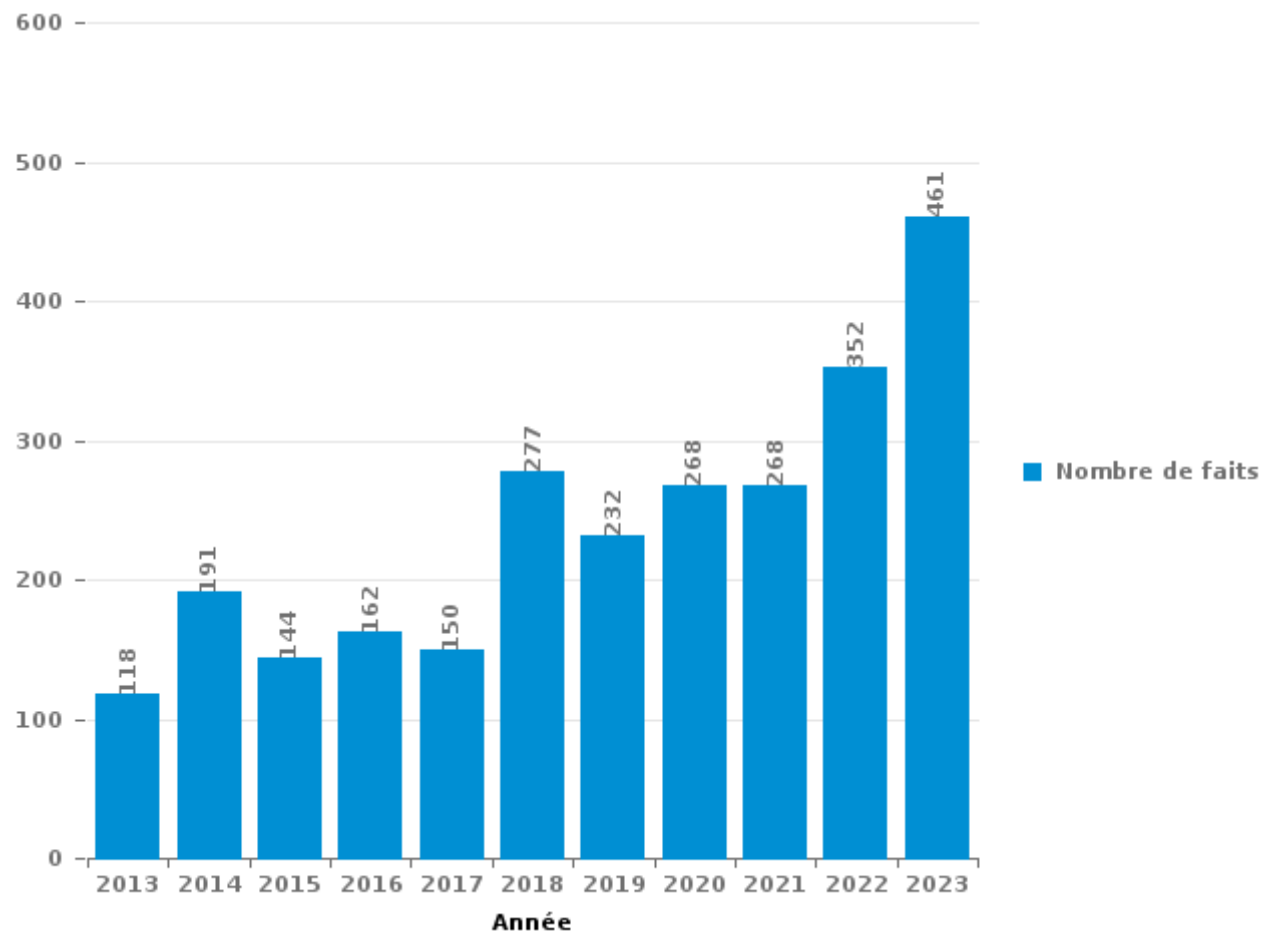
ARDENNES BRABANCONNES

PARTIE III : ICT



ARDENNES BRABANCONNES

Nombre total de délits avec un élément ICT/online, depuis 2013





Criminalité ICT/online au sens strict

Infractions (exhaustif)

	2013	2014	2015	2016	2017	2018	2019	2020	2021	2022	2023
Criminalité informatique: Faux en informatique:			2	1	1			1	2	2	3
Criminalité informatique: Fraude informatique:	23	35	26	57	30	65	55	54	55	88	102
Criminalité informatique: Hacking:	2	3	3	1	7	7	8	7	9	11	6
Criminalité informatique: Sabotage:	5		1		2			1		1	1
Infr. contre autres valeurs morales et sentiments: Violation de communication par particulier:				1	1						1
Total:	30	38	32	60	41	72	63	63	66	102	113

Figures criminelles (à considérer spécifiquement – ne pas additionner avec d'autres éléments – risque de double comptage!)

	2013	2014	2015	2016	2017	2018	2019	2020	2021	2022	2023
Fraude de cartes de paiements	5	9	10	5	6	17	19	15	10	17	21
Phishing	1	3	2		5	5	1	4	2	4	6
Ransomware					2	1					
Shouldersurfing	1	3	3		3	5	12	7	2	7	6
Skimming	1			4	3		1	2		1	2



Criminalité ICT/online au sens large

Infractions (uniquement si code-fait existe)

	2013	2014	2015	2016	2017	2018	2019	2020	2021	2022	2023
Fraude: Escroquerie: Fraude par internet	33	37	46	40	39	93	78	126	129	172	222
Infr. contre autres valeurs morales et sentiments: Cyberlokkung (leurre de mineur par ICT):				1	3	4	1		1		
Infr. contre les moeurs: Grooming (contact par ICT avec mineur < 16 ans):										1	
Infr. contre les moeurs: Pornographie infantine: Accès pornographie infantine via technologie					1				1		
Infr. contre les moeurs: Voyeurisme: Diffusion enregistrement nudité ou intimité						1		4	5	4	
Total:	33	37	46	41	43	98	79	130	136	177	222

Figures criminelles (à considérer spécifiquement – ne pas additionner avec d'autres éléments – risque de double comptage!)

	2013	2014	2015	2016	2017	2018	2019	2020	2021	2022	2023
Cyberharcèlement	52	69	57	39	50	64	54	58	50	61	73

STATISTIQUES POLICIERES DE CRIMINALITE

LIEU DE PERPETRATION: ZONE DE POLICE

ARDENNES BRABANCONNES

PARTIE IV : DESTINATION LIEU



ARDENNES BRABANCONNES

Vol et extorsion

	2000	2013	2014	2015	2016	2017	2018	2019	2020	2021	2022	2023
Habitation: maison	344	236	203	199	226	202	238	216	153	109	159	165
Voie publique	79	69	56	54	52	42	43	43	36	38	33	24
Magasin	32	43	32	27	21	32	22	41	19	22	16	21
Habitation: allée	51	42	34	25	32	24	29	19	26	17	14	7
Habitation: dépendances	25	23	46	29	28	31	20	28	13	17	17	9
Parking	12	25	22	16	16	9	20	14	11	18	10	6
Inconnue	47	15	13	8	12	16	7	9	9	7	11	5
Habitation: non précisée	8	7	9	12	14	15	6	5	9	4	11	17
Habitation: appartement	2	7	7	7	11	8	14	11	6	7	11	9
Entreprise	12	18	11	4	7	8	14	8	3	2	2	1
Terrain	9	13	6	6	6	7	5	7	8	7	5	10
Chantier	16	16	3	1	7	6	9	3	7	4	7	5
Installation militaire	10	4	13	4	3	11	7	3	6	4	6	12
Infrastructure sportive	5	7	10	5	7	7	9	4	5	2	3	13
Service public	5	3	5	5	5	4	4	12	4	12	1	12
Horeca	13	7	6	6	1	4	13	11		1	3	5
Habitation: garage	9	4	12	6	8	7	2	6		6	5	1
Culture et loisirs	14	6	8	3	5	4	4	5	2	2	3	3
Banque / institution financière	3	3	3		1	4	4	14	9	1	6	6
Habitation: autre	5	2	4	7	7	9	1	4	3		2	4
Moyen de transport: voiture	15	4	7		5	1	5	6	1		1	2
Autre	1	3	14	3	3	6	3	5	1	2		4
Station essence	2		2	3	5	6	6	4	1	2	6	4
Institution d'enseignement	8	4	9	4	1	2	4	1	4		2	
Station de bus / métro et gare de chemin de fer	7	2		1		2	1	4	1	5	6	5
Stade	2	2	1	3	5	3		1	1			1
Maison de repos	2		4	3	2		3	1				
Médecin / dentiste / pharmacien	1	1			2	3	2	3	1			2
Service	1	2	6		1	1	1	1		2		
Bâtiment administratif		1	2	3	1	1	2				3	1
Moyen de transport: autre		2	2	2		2	2		2			1
Edifice religieux / lieu du culte	3	3	2							1	2	1
Moyen de transport: camion	2	2	1			2	1	2	1			1
Cimetière		1	1	6		1		1		1		
Aéroport	3	1		2				1				
Moyen de transport: train / tram / métro	1		3						2			1
Moyen de transport: autobus / autocar	1	2		1			1			1		
Emplacement de vélo								1		1	2	
Arrêt de bus / tram				1								
Hôpital	1											
Total	751	580	557	456	494	480	502	494	344	295	347	358

FPF/DGR/DR/BIPOL - Statistiques policières de criminalité (date de clôture: 19/04/2024)
 Les données pour les années 2001 jusqu'à 2012 ne sont plus publiées mais restent disponibles sur demande auprès du service BIPOL.



ARDENNES BRABANCONNES

Dégradation de la propriété

	2000	2013	2014	2015	2016	2017	2018	2019	2020	2021	2022	2023
Voie publique	45	63	44	47	37	35	39	28	28	44	21	35
Habitation: résidence principale	29	44	33	24	26	30	28	31	52	24	22	32
Parking	6	20	11	29	12	10	12	11	19	15	19	7
Habitation: allée	15	15	18	26	12	10	15	10	11	3	7	11
Terrain	15	17	14	14	4	5	4	10	8	5	9	6
Habitation: jardin	6	19	10	7	6	5	5	1	7	9	3	7
Habitation: non précisée	4	3	7	6	6	8	3	5		2	4	2
Inconnue	10	1	1	3	1	3	4	4	1	5		1
Institution d'enseignement	3	10	3	1	1	2	2		1	2	5	3
Habitation: dépendances	6	1	6	1		1	1	1	1	3	3	1
Edifice religieux / lieu du culte	7	3	1	2		1	2	2				
Culture et loisirs	3	6	1	3	1	2						
Magasin	3		3	3	3	1		1				2
Moyen de transport: voiture	3	1	3		1	4			1		1	1
Chantier	4	4	1	1	1	2						1
Habitation: résidence secondaire	2	3	1	4	3						1	
Installation militaire	3	3	1	1	1	2	1	1	1			
Bureau de police	1	4		1	2	1	1	1			1	1
Horeca	3	1	2		1	1		1	1		1	2
Bâtiment administratif		2	1	1	1	2	2			2		1
Habitation: garage	2	1		1		3	1			2		1
Autre		1	1		3	2			1	1		1
Entreprise		2		1		1	2		2			2
Infrastructure sportive	3	1	1	2			1			1		1
Cimetière		2	1	3				1	1			
Service public	2	1		2	1				1	1		
Moyen de transport: autre	1				1			1	2			
Stade	2	1					1					
Arrêt de bus / tram		2						1				
Station essence							1	1				1
Banque / institution financière			1				1					
Aéroport				1								
Maison de repos											1	
Service						1						
Station de bus / métro et gare de chemin de fer									1			
Total	178	231	165	184	124	132	126	111	139	119	98	119



ARDENNES BRABANCONNES

Infractions contre l'intégrité physique

	2000	2013	2014	2015	2016	2017	2018	2019	2020	2021	2022	2023
Habitation	47	77	78	73	99	81	115	93	111	103	105	86
Voie publique	47	32	32	45	41	35	36	47	50	42	35	51
Habitation: allée	3	3	8	5	3	5	4	8	11	7	5	5
Inconnue	14	1	4	1	1	1	5		1	2	3	4
Parking		2	5	4	4	3	2	3	6	1		3
Terrain	4	1	1	2	1	4		2	2	2	6	8
Horeca	5	2	2	3	6		1	2	3	1	6	1
Institution d'enseignement		4	1	6	3	3		3	3		2	2
Habitation: jardin			2	4	1	2	2	3	3	1	1	3
Infrastructure sportive	1	1	4			3	3				2	1
Culture et loisirs	2	1	1		1		1	1			5	2
Magasin	2	2	1	2	2	2		1		1		
Service public		1		2	2	1	2		1		1	1
Installation militaire		3	1	1						2	2	
Autre			2		1			1	1	1		2
Stade			1	1	1	3				1	1	
Entreprise	1			1	1	1				3		
Moyen de transport: autre				1	1			1	1			2
Station de bus / métro et gare de chemin de fer	1		1						3			1
Station essence			1				2	2				1
Bâtiment administratif		1						1				
Edifice religieux / lieu du culte	1											1
Moyen de transport: autobus / autocar		1							1			
Service		1		1								
Banque / institution financière		1										
Bureau de police				1								
Maison de repos									1			
Moyen de transport: train / tram / métro			1									
Total	128	134	146	153	168	144	173	168	198	167	174	174

STATISTIQUES POLICIERES DE CRIMINALITE

LIEU DE PERPETRATION: ZONE DE POLICE

ARDENNES BRABANCONNES

PARTIE V : ZONE DE POLICE vs. TYPOLOGIE



Typologie de la zone: Catégorie 5

Zone de police
ARDENNES BRABANCONNES
BELOEIL / LEUZE -HT
BOTTE DU HAINAUT
BRAKEL
FLOWAL
GERMINALT
GRENS
KASTZE
KEMPENLAND
ORNE - THYLE
PAJOTTENLAND
PAYS DE HERVE
POLICE ENTRE SAMBRE ET MEUSE
POLICE FAMENNE-ARDENNE
POLICE HOUILLE-SEMOIS
POLICE JEMEPPE S/SAMBRE
POLICE SEMOIS ET LESSE
POLITIE ZARA
POLITIEZONE HET HOUTSCHE
POLITIEZONE KEMPEN N-O



CRIMINALITE ENREGISTREE : ZONE DE POLICE vs TYPOLOGIE

POLITIEZONE KOUTER
POLITIEZONE MIDDELKERKE
PZ AALTER/MALDEGEM
PZ ASSENEDE/EVERGEM
PZ BIERBEEK/BOUTERSEM/HOLSBEEK/LUBBEEK
PZ KANTON BORGLOON
PZ VOEREN
REGIO PUYENBROECK
REGIO TIELT
SECOVA
WESTKUST
ZONE DE POLICE DE GAUME
ZONE DE POLICE EIFEL
ZONE DES COLLINES
ZONE DE SYLLE ET DENDRE
ZONE DU VAL DE L'ESCAUT
ZONE HAGELAND
ZONE MEUSE-HESBAYE
ZONE STAVELLOT-MALMEDY
ZP BRABANT WALLON EST
ZP COMINES-WARNETON
ZP DU CONDROZ
ZP FLEURUS/LES BONS VILLERS/PONT-A-CELLES
ZP LESSE ET LHOMME



CRIMINALITE ENREGISTREE : ZONE DE POLICE vs TYPOLOGIE

ZP SUD-LUXEMBOURG
ZUIDERKEMPEN



CRIMINALITE ENREGISTREE : ZONE DE POLICE vs TYPOLOGIE

Typologie de la zone: Catégorie 5

Figure criminelle/phénomène	Niveau	% 2019 - 2020	% 2020 - 2021	% 2021 - 2022
Vol de voiture	ZONE DE POLICE	-56,3%	14,3%	-25,0%
	TYPLOGIE	-36,2%	-6,1%	6,9%
Vol de moto	ZONE DE POLICE	-37,5%	-60,0%	-50,0%
	TYPLOGIE	-13,7%	-20,8%	36,3%
Carjacking	ZONE DE POLICE	/	/	/
	TYPLOGIE	-50,0%	25,0%	70,0%
Homejacking	ZONE DE POLICE	-100,0%	/	/
	TYPLOGIE	-62,5%	133,3%	28,6%
Vol dans les garages	ZONE DE POLICE	-33,3%	-50,0%	0,0%
	TYPLOGIE	-52,4%	-43,3%	94,1%
Vol de vélomoteur	ZONE DE POLICE	-71,4%	-100,0%	/
	TYPLOGIE	-8,6%	-21,1%	45,9%
Vol de vélo	ZONE DE POLICE	9,1%	16,7%	57,1%
	TYPLOGIE	-15,0%	2,5%	9,3%
Cambriolage dans habitation	ZONE DE POLICE	-33,7%	-24,6%	62,1%
	TYPLOGIE	-29,9%	-11,1%	23,9%
Cambriolage ds entreprise ou commerce	ZONE DE POLICE	-33,3%	-68,8%	-20,0%
	TYPLOGIE	-38,5%	-24,4%	26,2%
Cambriolage ds service public ou bâtiment administ	ZONE DE POLICE	-27,3%	62,5%	-30,8%
	TYPLOGIE	-41,1%	-3,7%	7,4%
Vol au bélier	ZONE DE POLICE	/	/	/
	TYPLOGIE	-52,9%	-62,5%	200,0%



CRIMINALITE ENREGISTREE : ZONE DE POLICE vs TYPOLOGIE

Figure criminelle/phénomène	Niveau	% 2019 - 2020	% 2020 - 2021	% 2021 - 2022
Cambriolage dans bâtiment (total)	ZONE DE POLICE	-33,3%	-24,7%	47,8%
	TYPOLOGIE	-31,8%	-12,5%	23,2%
Vol à main armée	ZONE DE POLICE	-100,0%	/	-100,0%
	TYPOLOGIE	-33,0%	9,2%	8,5%
Vol avec violence sans arme	ZONE DE POLICE	14,3%	12,5%	77,8%
	TYPOLOGIE	-7,7%	0,9%	32,4%
Vol dans ou sur un véhicule	ZONE DE POLICE	-1,9%	1,9%	-32,1%
	TYPOLOGIE	-28,2%	-10,4%	2,9%
Sacjacking dans une voiture	ZONE DE POLICE	/	/	/
	TYPOLOGIE	-100,0%	/	/
Vol d'armes et explosifs	ZONE DE POLICE	50,0%	-50,0%	166,7%
	TYPOLOGIE	-25,2%	-13,4%	26,2%
Steaming	ZONE DE POLICE	/	/	/
	TYPOLOGIE	200,0%	-33,3%	0,0%
Arrachage de sac à main	ZONE DE POLICE	/	/	/
	TYPOLOGIE	-44,4%	40,0%	0,0%
Vol à l'arraché	ZONE DE POLICE	-66,7%	100,0%	100,0%
	TYPOLOGIE	-36,7%	-5,4%	15,9%
Vol à la tire	ZONE DE POLICE	0,0%	0,0%	40,0%
	TYPOLOGIE	-48,5%	-10,9%	33,6%
Vol à l'étalage	ZONE DE POLICE	-72,2%	100,0%	-10,0%
	TYPOLOGIE	-13,5%	11,3%	9,7%
Vol par ruse	ZONE DE POLICE	-46,7%	0,0%	-37,5%
	TYPOLOGIE	-40,2%	-15,2%	33,2%



CRIMINALITE ENREGISTREE : ZONE DE POLICE vs TYPOLOGIE

Figure criminelle/phénomène	Niveau	% 2019 - 2020	% 2020 - 2021	% 2021 - 2022
Vol de métaux	ZONE DE POLICE	-66,7%	250,0%	-57,1%
	TYPOLOGIE	-33,7%	14,0%	37,2%
Vol sur les chantiers	ZONE DE POLICE	75,0%	-42,9%	75,0%
	TYPOLOGIE	5,5%	-17,2%	30,0%
Home-invasion	ZONE DE POLICE	/	/	/
	TYPOLOGIE	-14,3%	-66,7%	500,0%
Vol d'animaux	ZONE DE POLICE	-33,3%	-100,0%	/
	TYPOLOGIE	11,3%	-23,4%	5,0%
Vol de cargaison	ZONE DE POLICE	/	-100,0%	/
	TYPOLOGIE	3,2%	-48,9%	-29,1%
Fraude de cartes de paiements	ZONE DE POLICE	-21,1%	-33,3%	70,0%
	TYPOLOGIE	-11,6%	-6,5%	31,9%
Phishing	ZONE DE POLICE	300,0%	-50,0%	100,0%
	TYPOLOGIE	162,3%	33,1%	8,1%
Ransomware	ZONE DE POLICE	/	/	/
	TYPOLOGIE	-44,7%	9,5%	47,8%
Shouldersurfing	ZONE DE POLICE	-41,7%	-71,4%	250,0%
	TYPOLOGIE	-63,7%	-54,1%	52,9%
Skimming	ZONE DE POLICE	100,0%	-100,0%	/
	TYPOLOGIE	-26,7%	-22,7%	0,0%
Violence contre les métiers d'intérêt général	ZONE DE POLICE	0,0%	0,0%	100,0%
	TYPOLOGIE	-2,8%	12,6%	21,7%
Viol collectif	ZONE DE POLICE	/	/	/
	TYPOLOGIE	21,4%	29,4%	-50,0%



CRIMINALITE ENREGISTREE : ZONE DE POLICE vs TYPOLOGIE

Figure criminelle/phénomène	Niveau	% 2019 - 2020	% 2020 - 2021	% 2021 - 2022
Graffiti	ZONE DE POLICE	/	50,0%	-33,3%
	TYPOLOGIE	-20,1%	14,0%	14,3%
Dégradation de voiture	ZONE DE POLICE	34,0%	-1,5%	-27,3%
	TYPOLOGIE	-17,4%	8,4%	-1,9%
Rixe au couteau	ZONE DE POLICE	/	-100,0%	/
	TYPOLOGIE	31,4%	1,5%	29,4%
VIF: physique, dans le couple	ZONE DE POLICE	27,1%	-3,3%	-10,2%
	TYPOLOGIE	-1,6%	5,1%	1,5%
VIF: physique, envers des descendants	ZONE DE POLICE	-45,5%	66,7%	70,0%
	TYPOLOGIE	2,3%	5,8%	7,5%
VIF: physique, envers d'autres membres	ZONE DE POLICE	50,0%	-27,8%	-15,4%
	TYPOLOGIE	10,8%	-4,7%	9,6%
VIF: sexuelle, dans le couple	ZONE DE POLICE	-100,0%	/	/
	TYPOLOGIE	18,9%	-6,8%	-34,1%
VIF: sexuelle, envers des descendants	ZONE DE POLICE	/	-50,0%	-100,0%
	TYPOLOGIE	14,6%	-7,8%	-49,2%
VIF: sexuelle, envers d'autres membres	ZONE DE POLICE	/	/	/
	TYPOLOGIE	-22,2%	35,7%	-68,4%
VIF: psychique, dans le couple	ZONE DE POLICE	-23,4%	-20,4%	48,7%
	TYPOLOGIE	4,3%	-1,3%	-1,3%
VIF: psychique, envers des descendants	ZONE DE POLICE	-100,0%	/	-100,0%
	TYPOLOGIE	20,2%	15,3%	-4,9%
VIF: psychique, envers d'autres membres	ZONE DE POLICE	/	0,0%	500,0%
	TYPOLOGIE	13,5%	11,3%	-13,9%



CRIMINALITE ENREGISTREE : ZONE DE POLICE vs TYPOLOGIE

Figure criminelle/phénomène	Niveau	% 2019 - 2020	% 2020 - 2021	% 2021 - 2022
VIF: économique, dans le couple	ZONE DE POLICE	-66,7%	0,0%	100,0%
	TYPOLOGIE	8,6%	-2,3%	-8,5%
VIF: économique, envers des descendants	ZONE DE POLICE	/	/	0,0%
	TYPOLOGIE	35,0%	0,0%	22,2%
VIF: économique, envers d'autres membres	ZONE DE POLICE	-37,5%	20,0%	-50,0%
	TYPOLOGIE	-25,3%	10,8%	-12,3%
Dopage humain	ZONE DE POLICE	0,0%	-100,0%	/
	TYPOLOGIE	-23,2%	-5,7%	-54,0%
Engraissement illégal	ZONE DE POLICE	/	/	/
	TYPOLOGIE	125,0%	33,3%	-33,3%
Vente de cocaïne	ZONE DE POLICE	/	50,0%	-66,7%
	TYPOLOGIE	5,5%	-17,5%	9,1%
Import-export de cocaïne	ZONE DE POLICE	/	/	/
	TYPOLOGIE	-24,0%	26,3%	12,5%
Production de drogues synthétiques	ZONE DE POLICE	/	/	/
	TYPOLOGIE	26,3%	8,3%	-53,8%
Import-export de drogues synthétiques	ZONE DE POLICE	/	/	/
	TYPOLOGIE	-38,5%	12,5%	5,6%
Vente de drogues synthétiques	ZONE DE POLICE	-100,0%	/	/
	TYPOLOGIE	-19,0%	-20,9%	-8,8%
Production de cannabis (culture)	ZONE DE POLICE	-33,3%	50,0%	33,3%
	TYPOLOGIE	-12,3%	-16,0%	-34,1%
Import-export de cannabis en grande quantité	ZONE DE POLICE	/	/	/
	TYPOLOGIE	100,0%	-12,5%	-42,9%



CRIMINALITE ENREGISTREE : ZONE DE POLICE vs TYPOLOGIE

Figure criminelle/phénomène	Niveau	% 2019 - 2020	% 2020 - 2021	% 2021 - 2022
Vente de cannabis en grande quantité	ZONE DE POLICE	/	/	/
	TYPOLOGIE	21,4%	0,0%	-5,9%
Import-export d'héroïne	ZONE DE POLICE	/	/	/
	TYPOLOGIE	50,0%	-6,7%	-14,3%
Vente-traffic d'héroïne	ZONE DE POLICE	/	/	-100,0%
	TYPOLOGIE	-17,5%	9,1%	8,3%
Commerce et production d'arme à feu et mun.	ZONE DE POLICE	/	-100,0%	/
	TYPOLOGIE	-25,0%	-8,3%	-9,1%
Commerce et production d'arme non à feu	ZONE DE POLICE	/	/	/
	TYPOLOGIE	75,0%	-42,9%	100,0%
TEH - exploitation économique	ZONE DE POLICE	/	-100,0%	/
	TYPOLOGIE	-36,8%	16,7%	42,9%
TEH - exploitation sexuelle	ZONE DE POLICE	/	/	/
	TYPOLOGIE	-16,7%	40,0%	-4,1%
Violence physique (transport public)	ZONE DE POLICE	/	-100,0%	/
	TYPOLOGIE	-31,7%	29,6%	25,0%
Violence physique (voie publique)	ZONE DE POLICE	26,9%	0,0%	-15,2%
	TYPOLOGIE	-14,9%	6,5%	19,1%
Violence physique (autre endroit public)	ZONE DE POLICE	-50,0%	100,0%	-50,0%
	TYPOLOGIE	-3,9%	8,2%	21,2%
Violence physique (endroit accessible au public)	ZONE DE POLICE	0,0%	-50,0%	200,0%
	TYPOLOGIE	-41,3%	16,6%	45,0%
Violence sexuelle (transport public)	ZONE DE POLICE	/	/	/
	TYPOLOGIE	-29,6%	52,6%	41,4%



CRIMINALITE ENREGISTREE : ZONE DE POLICE vs TYPOLOGIE

Figure criminelle/phénomène	Niveau	% 2019 - 2020	% 2020 - 2021	% 2021 - 2022
Violence sexuelle (voie publique)	ZONE DE POLICE	/	300,0%	-100,0%
	TYPOLOGIE	13,4%	-6,5%	4,0%
Violence sexuelle (autre endroit public)	ZONE DE POLICE	/	-100,0%	/
	TYPOLOGIE	44,4%	-9,6%	14,9%
Violence sexuelle (endroit accessible au public)	ZONE DE POLICE	-66,7%	100,0%	-100,0%
	TYPOLOGIE	-26,4%	30,5%	7,6%
Violence psychique (transport public)	ZONE DE POLICE	/	-100,0%	/
	TYPOLOGIE	-35,9%	12,0%	30,4%
Violence psychique (voie publique)	ZONE DE POLICE	-3,1%	25,8%	-33,3%
	TYPOLOGIE	1,4%	0,7%	1,9%
Violence psychique (autre endroit public)	ZONE DE POLICE	-33,3%	250,0%	-100,0%
	TYPOLOGIE	15,9%	-13,2%	6,2%
Violence psychique (endroit accessible au public)	ZONE DE POLICE	-46,2%	57,1%	-45,5%
	TYPOLOGIE	-11,2%	-6,3%	12,3%
Vol à main armée (transport public)	ZONE DE POLICE	/	/	/
	TYPOLOGIE	/	100,0%	0,0%
Vol à main armée (voie publique)	ZONE DE POLICE	/	/	/
	TYPOLOGIE	-23,1%	0,0%	16,7%
Vol à main armée (autre endroit public)	ZONE DE POLICE	/	/	/
	TYPOLOGIE	0,0%	-50,0%	-50,0%
Vol à main armée (endroit accessible au public)	ZONE DE POLICE	/	/	-100,0%
	TYPOLOGIE	-53,5%	25,0%	-12,0%
Vol avec violence sans arme (transport public)	ZONE DE POLICE	/	/	/
	TYPOLOGIE	-15,4%	-27,3%	37,5%



CRIMINALITE ENREGISTREE : ZONE DE POLICE vs TYPOLOGIE

Figure criminelle/phénomène	Niveau	% 2019 - 2020	% 2020 - 2021	% 2021 - 2022
Vol avec violence sans arme (voie publique)	ZONE DE POLICE	/	-50,0%	100,0%
	TYPLOGIE	-24,6%	12,5%	3,1%
Vol avec violence sans arme (autre endroit public)	ZONE DE POLICE	/	/	/
	TYPLOGIE	38,5%	-50,0%	77,8%
Vol avec violence sans arme (endr. acces. au pub.)	ZONE DE POLICE	-50,0%	0,0%	0,0%
	TYPLOGIE	-32,6%	12,9%	18,1%
Faux policiers	ZONE DE POLICE	/	-100,0%	/
	TYPLOGIE	62,5%	-57,7%	218,2%
Terrorisme, extrémisme et radicalisme	ZONE DE POLICE	-100,0%	/	/
	TYPLOGIE	-20,7%	-13,0%	-10,0%
Cyberharcèlement	ZONE DE POLICE	7,4%	-13,8%	22,0%
	TYPLOGIE	0,5%	6,3%	-1,9%
Fraude à l'identité	ZONE DE POLICE	26,1%	-29,3%	0,0%
	TYPLOGIE	16,0%	9,5%	10,2%

STATISTIQUES POLICIERES DE CRIMINALITE

LIEU DE PERPETRATION: ZONE DE POLICE

ARDENNES BRABANCONNES

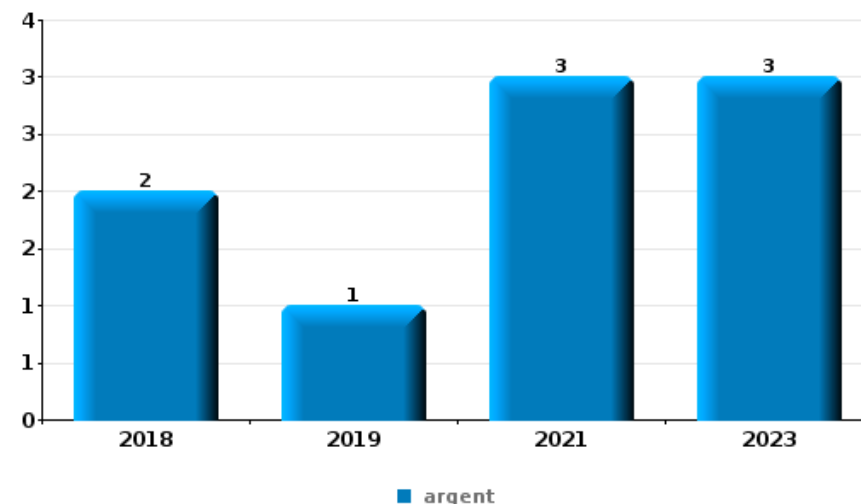
PARTIE VI : OBJETS ET MOYENS DE TRANSPORT



ARDENNES BRABANCONNES

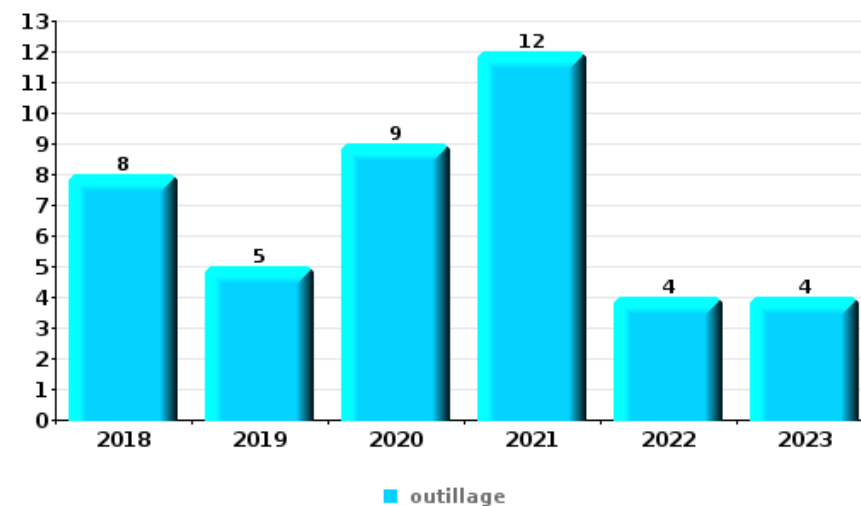
Vol à main armée

Top 5 Objets volés (sbd nombre de faits)		2018	2019	2020	2021	2022	2023
1	argent	2	1		3		3
2	alimentation	3	1				
3	GSM et accessoires	1	1				1
3	tabac	2			1		
5	bijouterie / montre		1				1
5	carte bancaire / carte de crédit				2		
5	multimédia		1		1		
5	ordinateur et accessoires		2				
5	portefeuille	1	1				



Vol dans ou sur un véhicule

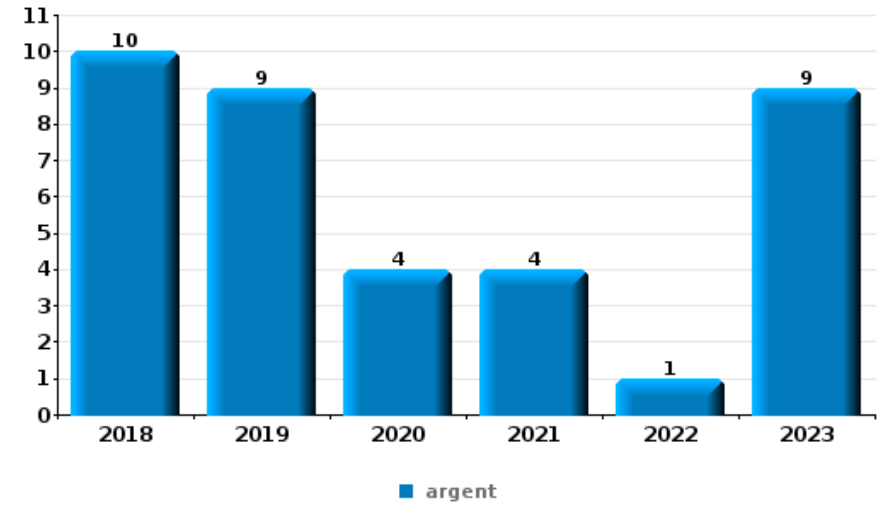
Top 5 Objets volés (sbd nombre de faits)		2018	2019	2020	2021	2022	2023
1	outillage	8	5	9	12	4	4
2	plaque d'immatriculation	7	5	9	10	5	3
3	permis de conduire	9	8	4	9	5	3
4	carte d'identité / passeport	11	6	5	7	6	2
5	carte bancaire / carte de crédit	10	9	4	6	4	3





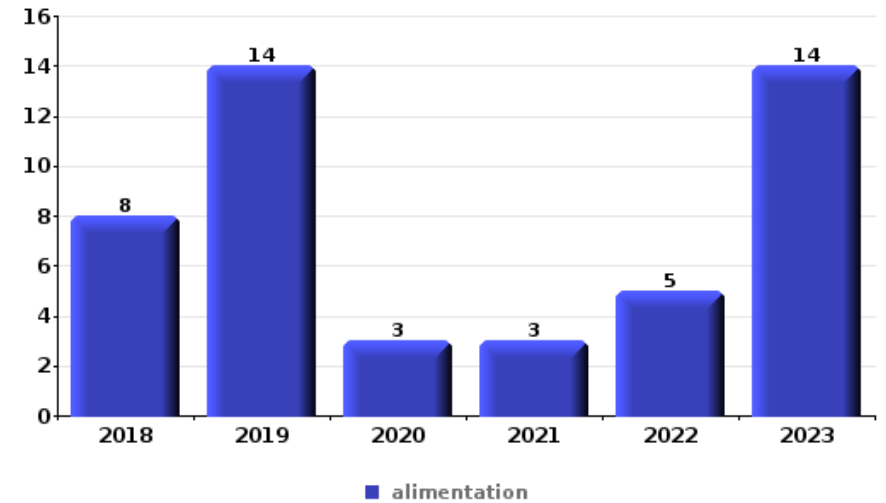
Cambrilage ds entreprise ou commerce

Top 5 Objets volés (sbd nombre de faits)		2018	2019	2020	2021	2022	2023
1	argent	10	9	4	4	1	9
2	alimentation	6	5	1	1		1
3	ordinateur et accessoires	2	5		1		
3	tabac	2	2	2	1		1
5	coffre-fort / coffret (argent) / caisse	2		2			2
5	outillage	1	2			2	1
5	portefeuille	1	2	1			2



Vol à l'étalage

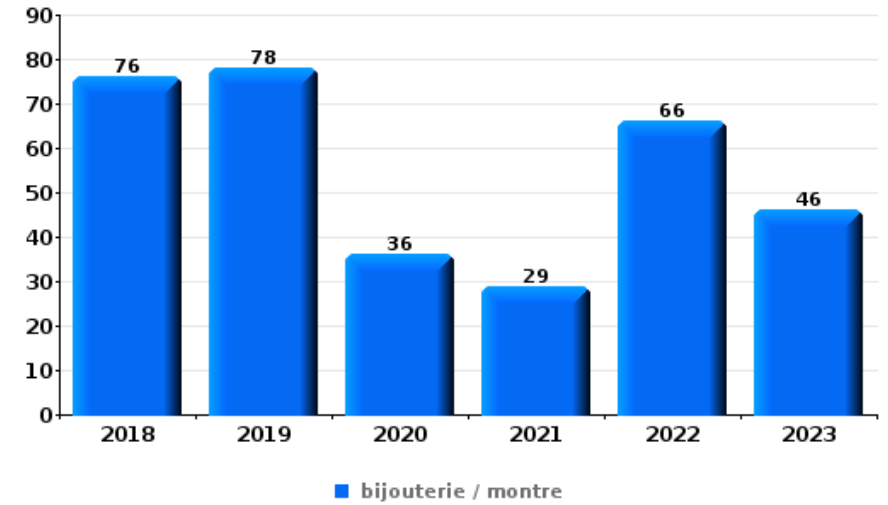
Top 5 Objets volés (sbd nombre de faits)		2018	2019	2020	2021	2022	2023
1	alimentation	8	14	3	3	5	14
2	tabac		11		1	2	2
3	ordinateur et accessoires			2	3		
4	parfum / produit de beauté	2			2		
5	bijouterie / montre				1		
5	lunettes / verres de contact	1					
5	meuble						1
5	multimédia				1		
5	outillage					1	





Cambrilage dans habitation

Top 5 Objets volés (sbd nombre de faits)		2018	2019	2020	2021	2022	2023
1	bijouterie / montre	76	78	36	29	66	46
2	argent	44	55	30	23	34	32
3	multimédia	20	12	12	14	12	5
4	ordinateur et accessoires	18	13	10	9	19	5
5	vêtement	17	14	8	4	13	3



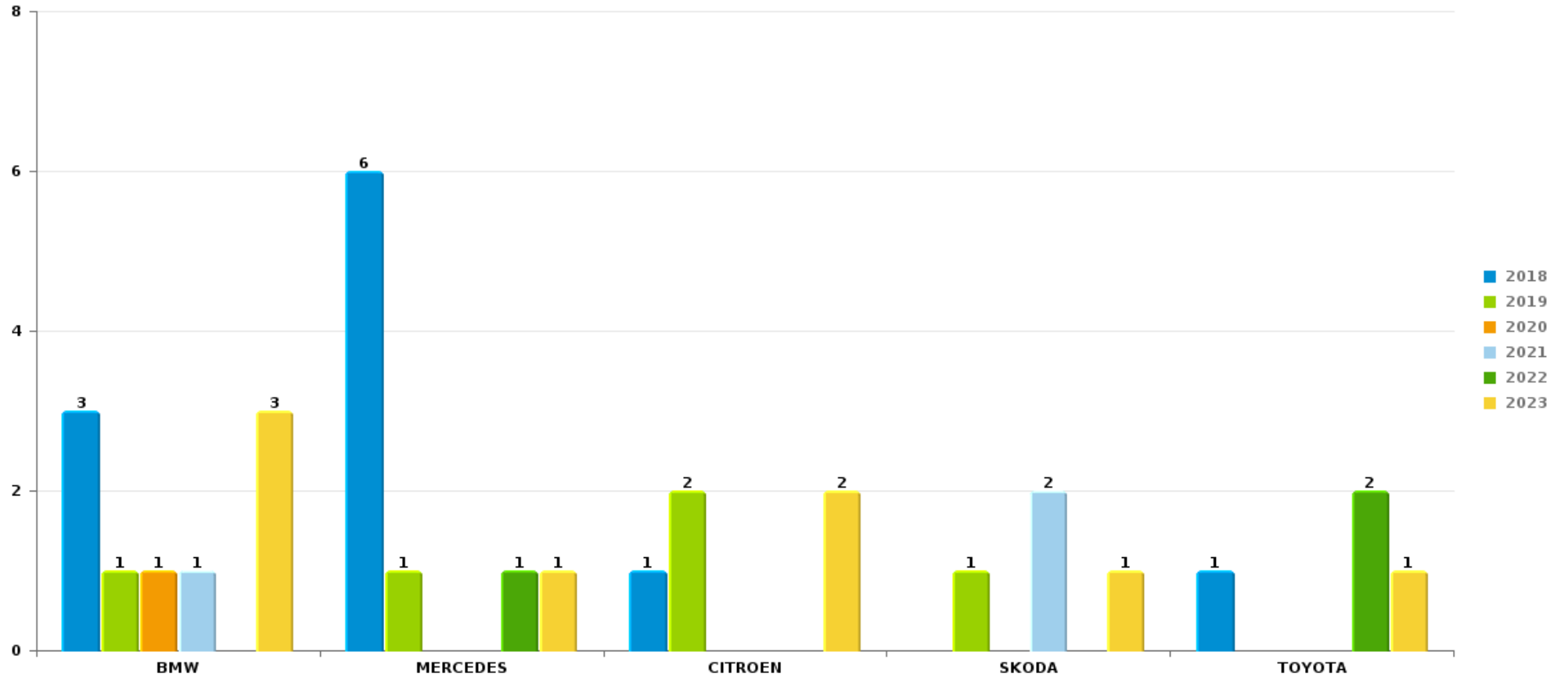
Remarque: en ce qui concerne les objets, aucun total n'est reproduit étant donné que plusieurs objets peuvent avoir été volés lors d'un même fait.



ARDENNES BRABANCONNES

Vol de voiture

Nombre de voitures volées par marque (Top 5)



STATISTIQUES POLICIERES DE CRIMINALITE

LIEU DE PERPETRATION: ZONE DE POLICE

ARDENNES BRABANCONNES

PARTIE VII : SUSPECTS



Partie 1: Niveau FAITS (comptage du nombre de faits pour lesquels un certain type de suspect est impliqué)

1.1. Nombre d'infractions selon le sexe des suspects identifiés (par catégorie principale)

Étant donné que, tant un suspect identifié masculin qu'un suspect identifié féminin peuvent être impliqués lors d'un même fait, il est possible que la somme des colonnes «Hommes» et «Femmes» soit supérieure à la valeur de la colonne «Total...» (voir également la note méthodologique)

ARDENNES BRABANCONNES

2023

Catégorie principale / Sexe	Nombre total de faits avec au moins 1 suspect	Hommes	%	Femmes	%
Législation sur les étrangers	69	48	69,6%	24	34,8%
Registre de population	51	37	72,5%	15	29,4%
Infr. contre l'intégrité physique	37	29	78,4%	8	21,6%
Drogues	31	29	93,5%	3	9,7%
Armes et explosifs	29	28	96,6%	1	3,4%
Vol et extorsion	25	23	92,0%	4	16,0%
Infr. contre l'autorité publique	24	15	62,5%	10	41,7%
Infr. contre autres valeurs morales et sentiments	22	17	77,3%	7	31,8%
Dégradation de la propriété	22	19	86,4%	3	13,6%
Infr. contre la foi publique	17	16	94,1%	1	5,9%
Fraude	15	11	73,3%	4	26,7%
Ivresse et alcool	12	4	33,3%	8	66,7%
Infr. contre la sécurité publique	10	8	80,0%	2	20,0%
Criminalité informatique	5	4	80,0%	2	40,0%
Législation économique	3	3	100,0%		
Code pénal militaire et milice	2	2	100,0%		

CRIMINALITE ENREGISTREE: SUSPECTS



Catégorie principale / Sexe	Nombre total de faits avec au moins 1 suspect	Hommes	%	Femmes	%
Code pénal social	2	1	50,0%	1	50,0%
Protection de la jeunesse	2	1	50,0%	1	50,0%
Travail	2	2	100,0%		
Environnement	1	1	100,0%		
Infr. contre la Sécurité de l'Etat	1	1	100,0%		
Infr. contre les moeurs	1	1	100,0%		
Protection des revenus publics	1	1	100,0%		
Total	384	301	78,4 %	94	24,5 %



1.2. Nombre d'infractions selon le sexe des suspects identifiés (par figure criminelle)

Étant donné que, tant un suspect identifié masculin qu'un suspect identifié féminin peuvent être impliqués lors d'un même fait, il est possible que la somme des colonnes «Hommes» et «Femmes» soit supérieure à la valeur de la colonne «Total...» (voir également la note méthodologique)

ARDENNES BRABANCONNES

2023

FC Vol moyen de transport

Figure criminelle / Sexe	Nombre total de faits avec au moins 1 suspect identifié	Hommes	%
Vol de voiture	1	1	100,0%
Homejacking	1	1	100,0%
Vol de vélo	1	1	100,0%
Total	PA	PA	PA

FC Cambriolage

Figure criminelle / Sexe	Nombre total de faits avec au moins 1 suspect identifié	Hommes	%
Cambriolage dans habitation	5	5	100,0%
Cambriolage ds entreprise ou commerce	3	3	100,0%
Cambriolage dans bâtiment (total)	8	8	100,0%
Total	PA	PA	PA

CRIMINALITE ENREGISTREE: SUSPECTS



FC Vol autre

Figure criminelle / Sexe	Nombre total de faits avec au moins 1 suspect identifié	Hommes	%	Femmes	%
Vol à main armée	1	1	100,0%		
Vol avec violence sans arme	5	5	100,0%		
Vol à l'arraché	1	1	100,0%		
Vol à l'étalage	5	4	80,0%	1	20,0%
Vol par ruse	4	3	75,0%	1	25,0%
Total	PA	PA	PA	PA	PA

Criminalité ICT

Figure criminelle / Sexe	Nombre total de faits avec au moins 1 suspect identifié	Hommes	%
Fraude de cartes de paiements	2	2	100,0%
Shouldersurfing	1	1	100,0%
Total	PA	PA	PA

FC Autre

Figure criminelle / Sexe	Nombre total de faits avec au moins 1 suspect identifié	Hommes	%
Violence contre les métiers d'intérêt général	2	2	100,0%
Dégradation de voiture	9	9	100,0%
Total	PA	PA	PA



PH Violence intrafamiliale (VIF)

Figure criminelle / Sexe	Nombre total de faits avec au moins 1 suspect identifié	Hommes	%	Femmes	%
VIF: physique, dans le couple	9	7	77,8%	2	22,2%
VIF: physique, envers d'autres membres	8	6	75,0%	2	25,0%
VIF: psychique, dans le couple	5	4	80,0%	1	20,0%
VIF: économique, dans le couple	1	1	100,0%		
VIF: économique, envers d'autres membres	3	2	66,7%	1	33,3%
Total	PA	PA	PA	PA	PA

PH Drogues

Figure criminelle / Sexe	Nombre total de faits avec au moins 1 suspect identifié	Hommes	%	Femmes	%
Vente de cocaïne	1	1	100,0%		
Production de cannabis (culture)	3	3	100,0%	1	33,3%
Total	PA	PA	PA	PA	PA

PH Trafic d'armes

Figure criminelle / Sexe	Nombre total de faits avec au moins 1 suspect identifié	Hommes	%
Commerce et production d'arme à feu et mun.	1	1	100,0%
Total	PA	PA	PA



PH Violence dans l'espace public

Figure criminelle / Sexe	Nombre total de faits avec au moins 1 suspect identifié	Hommes	%	Femmes	%
Violence physique (voie publique)	12	10	83,3%	3	25,0%
Violence physique (autre endroit public)	1	1	100,0%		
Violence physique (endroit accessible au public)	4	4	100,0%		
Violence psychique (voie publique)	10	6	60,0%	4	40,0%
Violence psychique (endroit accessible au public)	1	1	100,0%		
Vol à main armée (endroit accessible au public)	1	1	100,0%		
Total	PA	PA	PA	PA	PA

PH Autre

Figure criminelle / Sexe	Nombre total de faits avec au moins 1 suspect identifié	Hommes	%	Femmes	%
Faux policiers	1	1	100,0%		
Cyberharcèlement	12	10	83,3%	2	16,7%
Fraude à l'identité	5	5	100,0%		
Total	PA	PA	PA	PA	PA



1.3. Nombre d'infractions selon l'âge des suspects identifiés (par catégorie principale)

Étant donné que, tant un suspect identifié mineur qu'un suspect identifié majeur peuvent être impliqués lors d'un même fait, il est possible que la somme des colonnes «Mineur» et «Majeur» soit supérieure à la valeur de la colonne «Total...» (voir également la note méthodologique)

ARDENNES BRABANCONNES

2023

Catégorie principale / Âge	Nombre total de faits avec au moins 1 suspect identifié	Mineur	%	Majeur	%
Législation sur les étrangers	69	1	1,4%	68	98,6%
Registre de population	51			51	100,0%
Infr. contre l'intégrité physique	37	3	8,1%	34	91,9%
Drogues	31	2	6,5%	29	93,5%
Armes et explosifs	29	2	6,9%	27	93,1%
Vol et extorsion	25	3	12,0%	22	88,0%
Infr. contre l'autorité publique	24	2	8,3%	22	91,7%
Dégradation de la propriété	22	3	13,6%	19	86,4%
Infr. contre autres valeurs morales et sentiments	22			22	100,0%
Infr. contre la foi publique	17			17	100,0%
Fraude	15			15	100,0%
Ivresse et alcool	12			12	100,0%
Infr. contre la sécurité publique	10	3	30,0%	8	80,0%
Criminalité informatique	5			5	100,0%
Législation économique	3			3	100,0%
Code pénal militaire et milice	2			2	100,0%
Code pénal social	2			2	100,0%
Protection de la jeunesse	2	2	100,0%		
Travail	2			2	100,0%
Environnement	1			1	100,0%
Infr. contre la Sécurité de l'Etat	1			1	100,0%
Infr. contre les moeurs	1			1	100,0%
Protection des revenus publics	1			1	100,0%
Total	384	21	5,5%	364	94,8%



1.4. Nombre d'infractions selon l'âge des suspects identifiés (par figure criminelle)

Étant donné que, tant un suspect identifié mineur qu'un suspect identifié majeur peuvent être impliqués lors d'un même fait, il est possible que la somme des colonnes «Mineur» et «Majeur» soit supérieure à la valeur de la colonne «Total...»
(voir également la note méthodologique)

ARDENNES BRABANCONNES

2023

FC Vol moyen de transport

Figure criminelle / Âge	Nombre total de faits avec au moins 1 suspect identifié	Mineur	%	Majeur	%
Vol de voiture	1			1	100,0%
Homejacking	1			1	100,0%
Vol de vélo	1	1	100,0%		
Total	PA	PA	PA	PA	PA

FC Cambriolage

Figure criminelle / Âge	Nombre total de faits avec au moins 1 suspect identifié	Mineur	%	Majeur	%
Cambriolage dans habitation	5			5	100,0%
Cambriolage ds entreprise ou commerce	3	1	33,3%	2	66,7%
Cambriolage dans bâtiment (total)	8	1	12,5%	7	87,5%
Total	PA	PA	PA	PA	PA



FC Vol autre

Figure criminelle / Âge	Nombre total de faits avec au moins 1 suspect identifié	Majeur	%
Vol à main armée	1	1	100,0%
Vol avec violence sans arme	5	5	100,0%
Vol à l'arraché	1	1	100,0%
Vol à l'étagère	5	5	100,0%
Vol par ruse	4	4	100,0%
Total	PA	PA	PA

Criminalité ICT

Figure criminelle / Âge	Nombre total de faits avec au moins 1 suspect identifié	Majeur	%
Fraude de cartes de paiements	2	2	100,0%
Shouldersurfing	1	1	100,0%
Total	PA	PA	PA

FC Autre

Figure criminelle / Âge	Nombre total de faits avec au moins 1 suspect identifié	Mineur	%	Majeur	%
Violence contre les métiers d'intérêt général	2	1	50,0%	1	50,0%
Dégradation de voiture	9	1	11,1%	8	88,9%
Total	PA	PA	PA	PA	PA



PH Violence intrafamiliale (VIF)

Figure criminelle / Âge	Nombre total de faits avec au moins 1 suspect identifié	Mineur	%	Majeur	%
VIF: physique, dans le couple	9			9	100,0%
VIF: physique, envers d'autres membres	8	2	25,0%	6	75,0%
VIF: psychique, dans le couple	5			5	100,0%
VIF: économique, dans le couple	1			1	100,0%
VIF: économique, envers d'autres membres	3			3	100,0%
Total	PA	PA	PA	PA	PA

PH Drogues

Figure criminelle / Âge	Nombre total de faits avec au moins 1 suspect identifié	Majeur	%
Vente de cocaïne	1	1	100,0%
Production de cannabis (culture)	3	3	100,0%
Total	PA	PA	PA

PH Trafic d'armes

Figure criminelle / Âge	Nombre total de faits avec au moins 1 suspect identifié	Majeur	%
Commerce et production d'arme à feu et mun.	1	1	100,0%
Total	PA	PA	PA



PH Violence dans l'espace public

Figure criminelle / Âge	Nombre total de faits avec au moins 1 suspect identifié	Mineur	%	Majeur	%
Violence physique (voie publique)	12	2	16,7%	10	83,3%
Violence physique (autre endroit public)	1			1	100,0%
Violence physique (endroit accessible au public)	4			4	100,0%
Violence psychique (voie publique)	10	2	20,0%	9	90,0%
Violence psychique (endroit accessible au public)	1			1	100,0%
Vol à main armée (endroit accessible au public)	1			1	100,0%
Total	PA	PA	PA	PA	PA

PH Autre

Figure criminelle / Âge	Nombre total de faits avec au moins 1 suspect identifié	Mineur	%	Majeur	%
Faux policiers	1			1	100,0%
Cyberharcèlement	12	1	8,3%	11	91,7%
Fraude à l'identité	5			5	100,0%
Total	PA	PA	PA	PA	PA



Partie 2: Niveau SUSPECTS-FAIT (comptage du nombre de combinaisons suspect-fait)

2.1. Nombre de suspects-fait selon le sexe des suspects identifiés (TOP 5 des catégories principales)

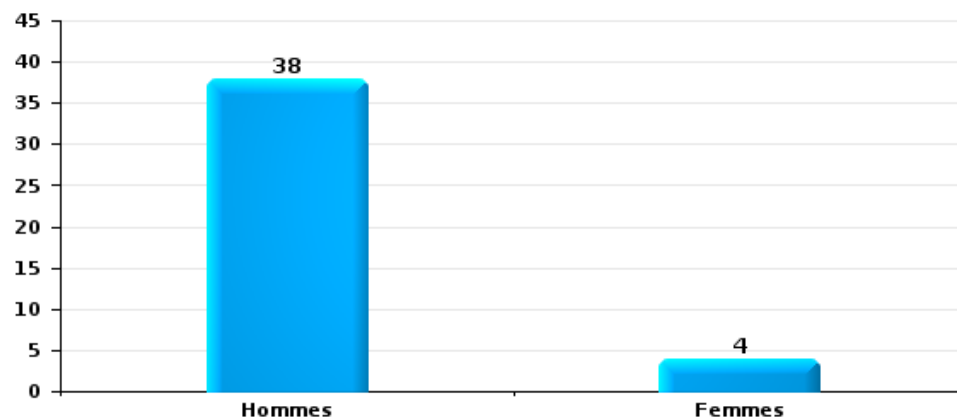
Lorsqu'un même suspect a commis plusieurs faits durant la période considérée, il est aussi comptabilisé plusieurs fois (voir également la note méthodologique)

ARDENNES BRABANCONNES

2023

Vol et extorsion

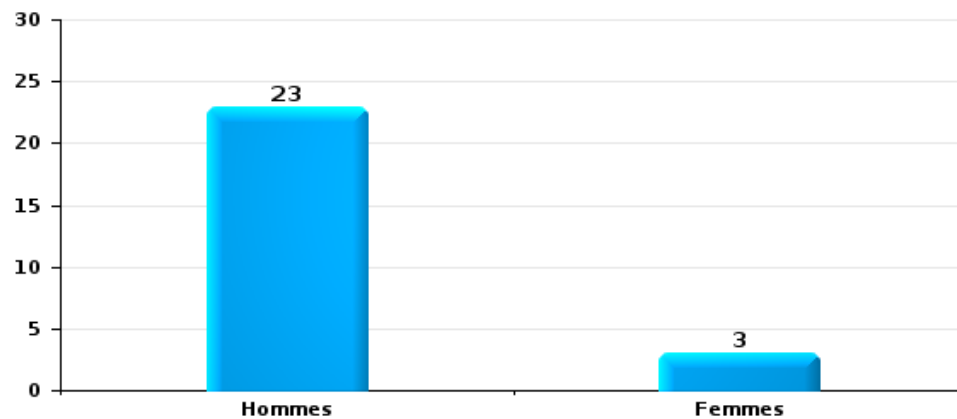
Nombre de suspects-fait selon le sexe





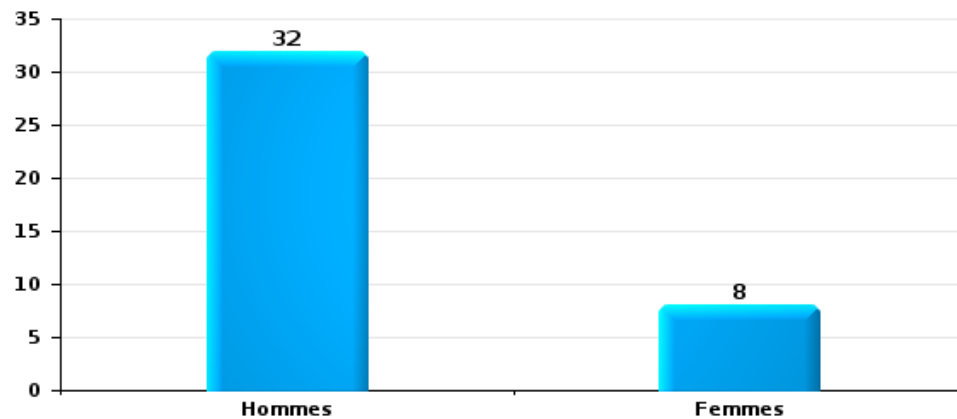
Dégradation de la propriété

Nombre de suspects-fait selon le sexe



Infr. contre l'intégrité physique

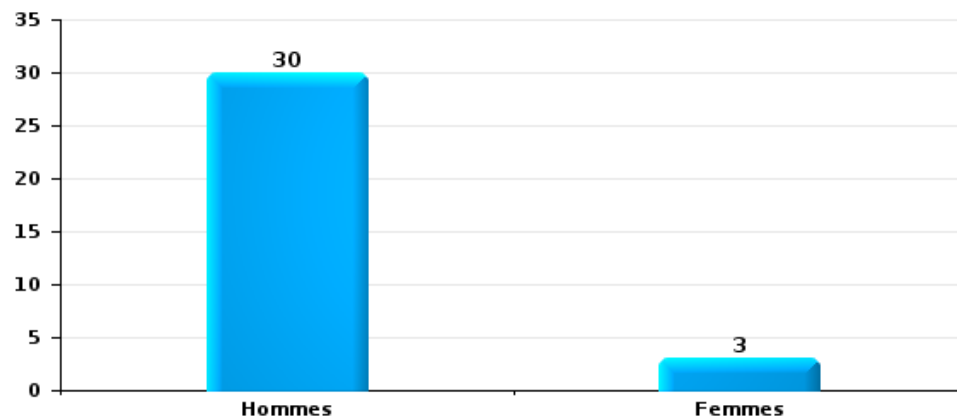
Nombre de suspects-fait selon le sexe





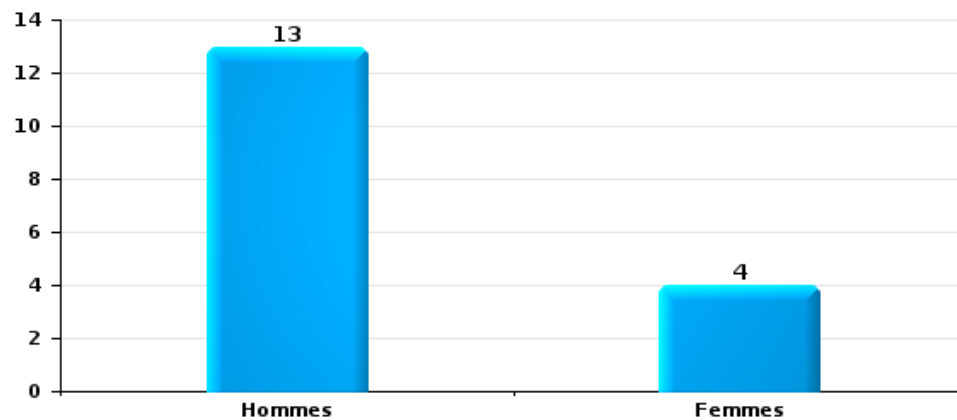
Drogues

Nombre de suspects-fait selon le sexe



Fraude

Nombre de suspects-fait selon le sexe





2.2. Nombre de suspects-fait selon le sexe des suspects identifiés (TOP 5 des figures criminelles)

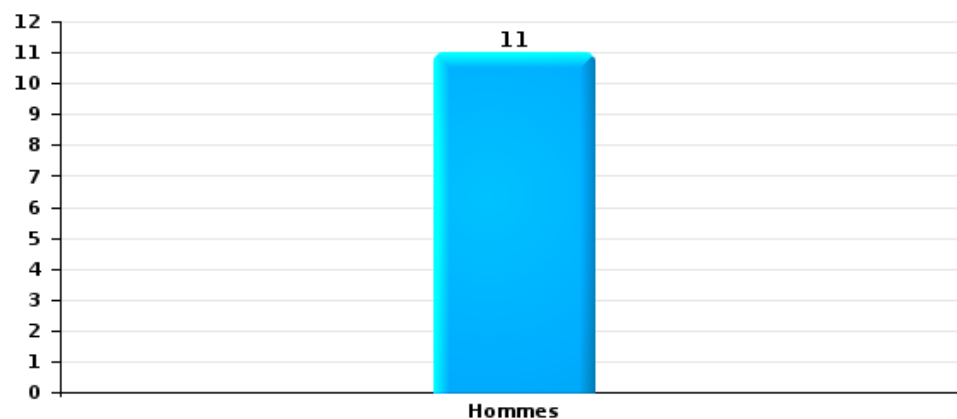
Lorsqu'un même suspect a commis plusieurs faits durant la période considérée, il est aussi comptabilisé plusieurs fois (voir également la note méthodologique)

ARDENNES BRABANCONNES

2023

Cambriolage dans bâtiment (total)

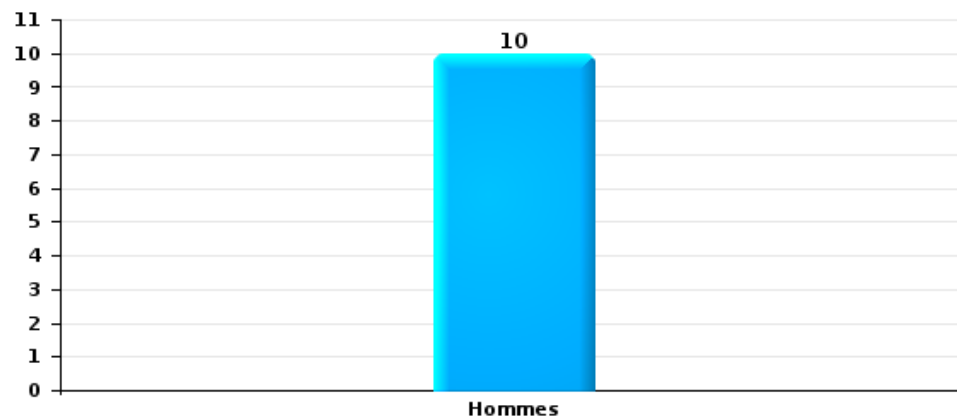
Nombre de suspects-fait selon le sexe





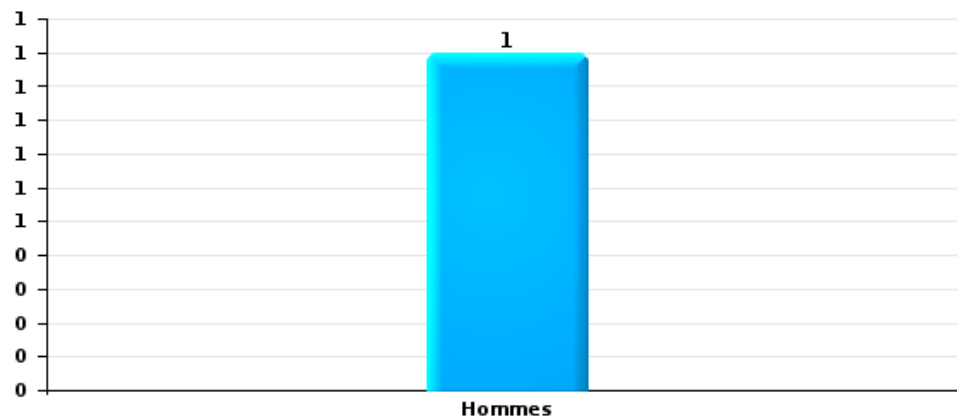
Dégradation de voiture

Nombre de suspects-fait selon le sexe



Vol de vélo

Nombre de suspects-fait selon le sexe





2.3. Nombre de suspects-fait selon l'âge des suspects identifiés (TOP 5 des catégories principales)

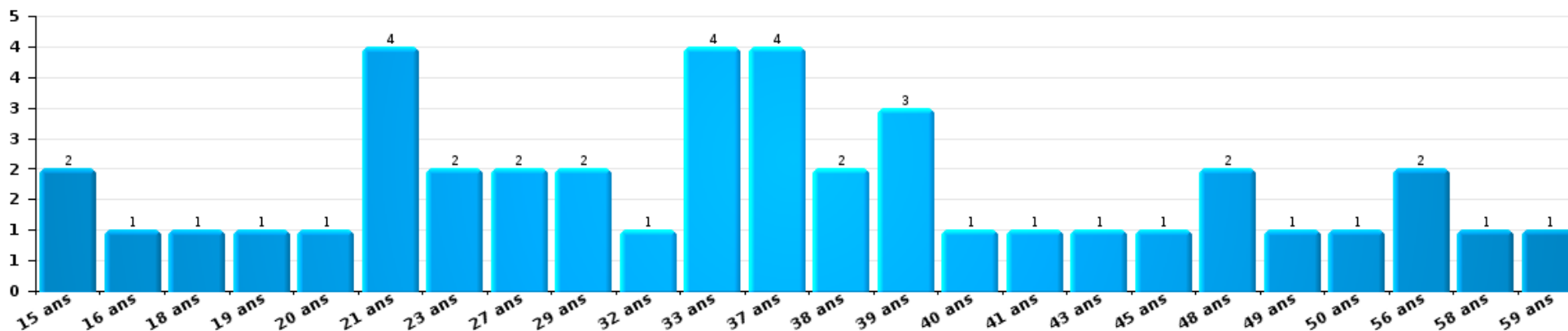
1) Lorsqu'un même suspect a commis plusieurs faits durant la période considérée, il est aussi comptabilisé plusieurs fois, qu'il ait le même âge ou non – 2) Les suspects au-dessous de 14 ans et à partir de 90 ans ne sont pas repris dans le tableau (voir également la note méthodologique)

ARDENNES BRABANCONNES

2023

Vol et extorsion

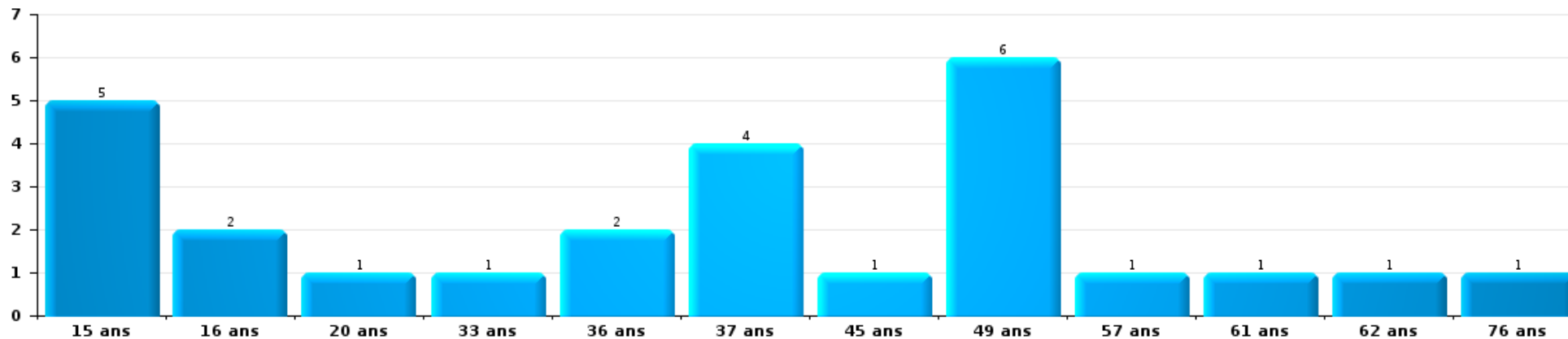
Nombre de suspects-fait par âge (chronologique)





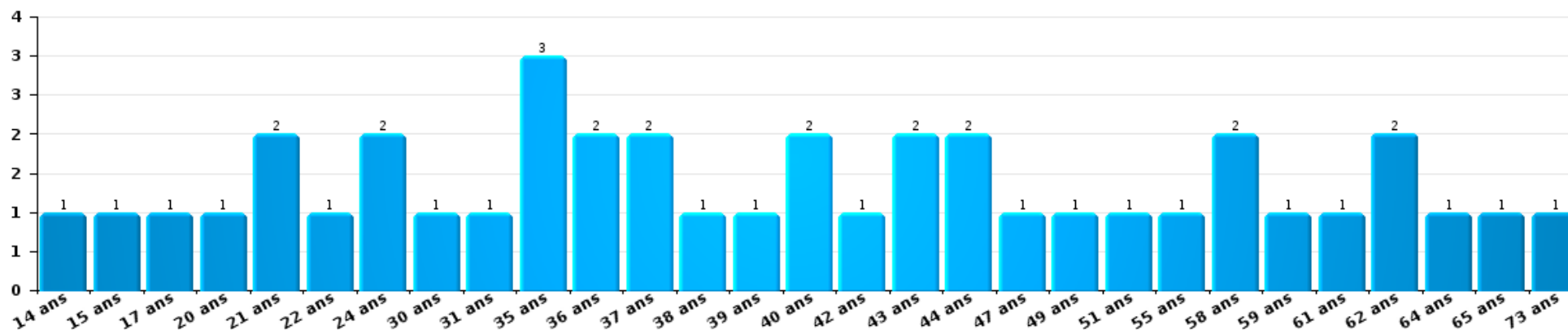
Dégradation de la propriété

Nombre de suspects-fait par âge (chronologique)



Infr. contre l'intégrité physique

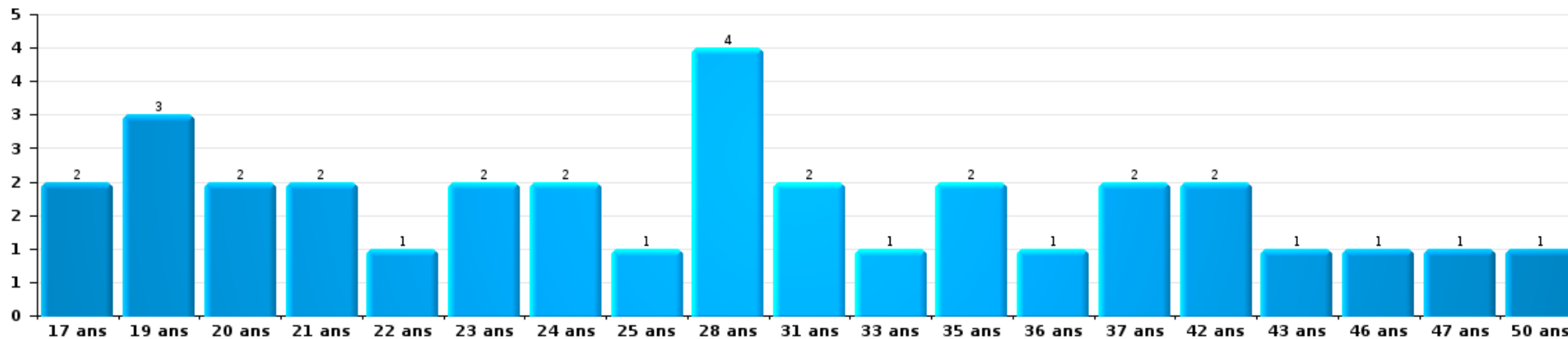
Nombre de suspects-fait par âge (chronologique)





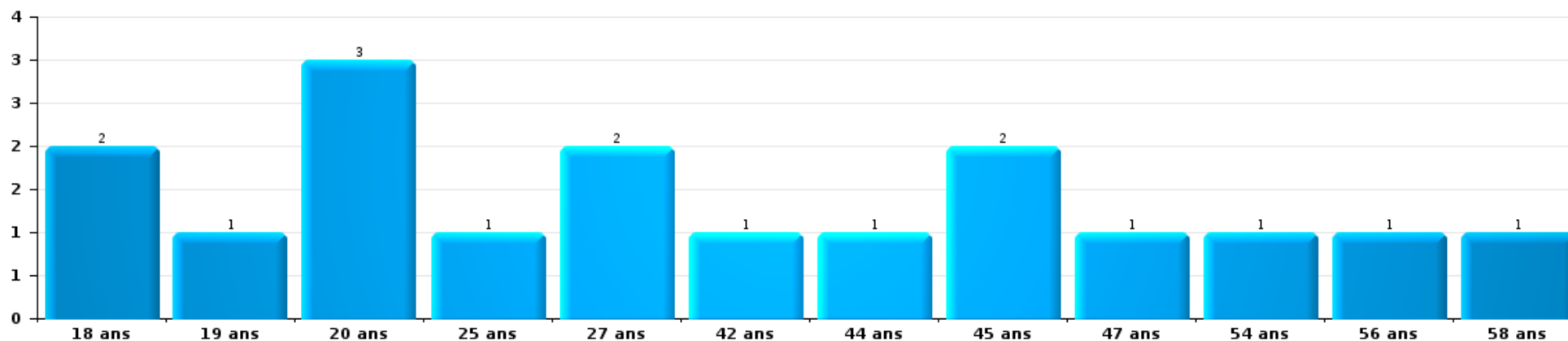
Drogues

Nombre de suspects-fait par âge (chronologique)



Fraude

Nombre de suspects-fait par âge (chronologique)





2.4. Nombre de suspects-fait selon l'âge des suspects identifiés (TOP 5 des figures criminelles)

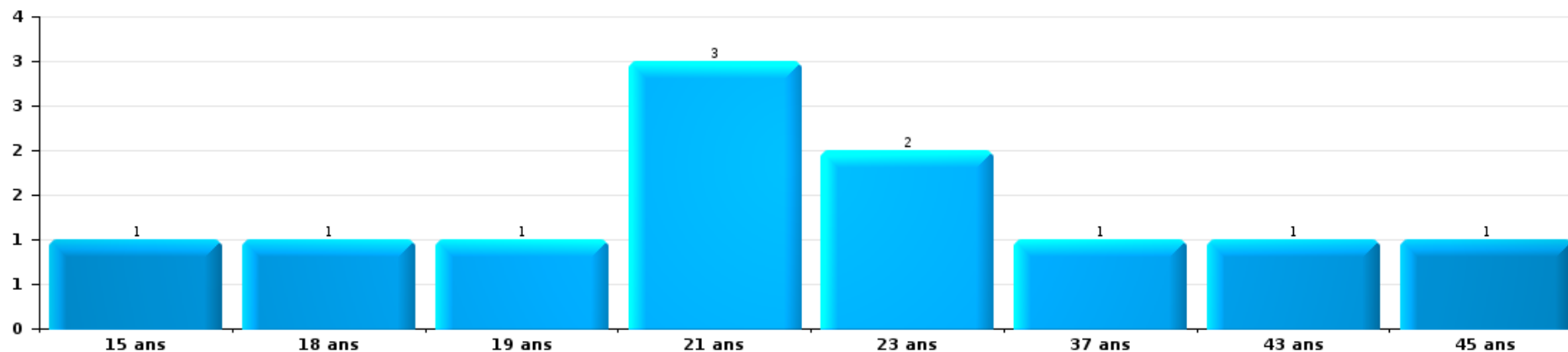
1) Lorsqu'un même suspect a commis plusieurs faits durant la période considérée, il est aussi comptabilisé plusieurs fois, qu'il ait le même âge ou non - 2) Les suspects au-dessous de 14 ans et à partir de 90 ans ne sont pas repris dans le tableau (voir également la note méthodologique)

ARDENNES BRABANCONNES

2023

Cambriolage dans bâtiment (total)

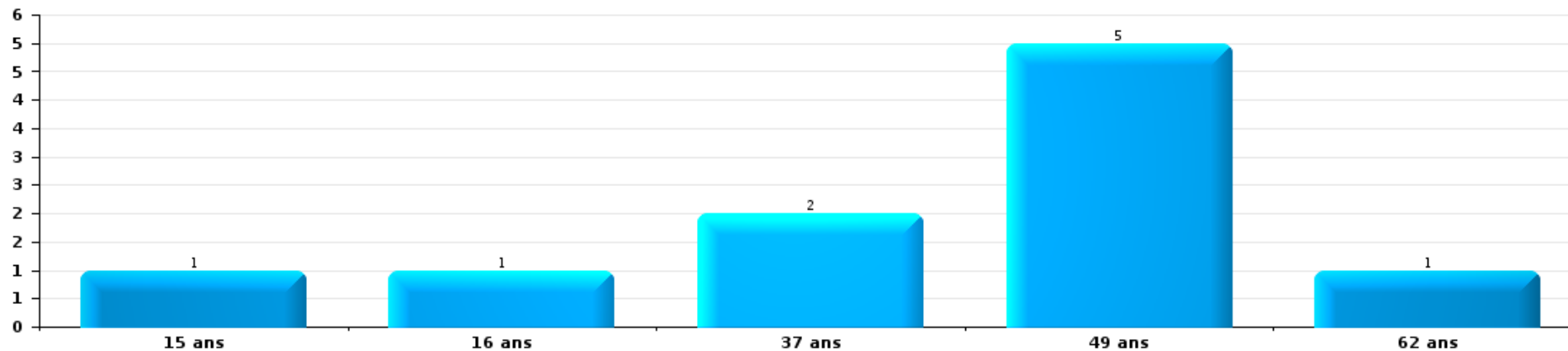
Nombre de suspects-fait par âge (chronologique)





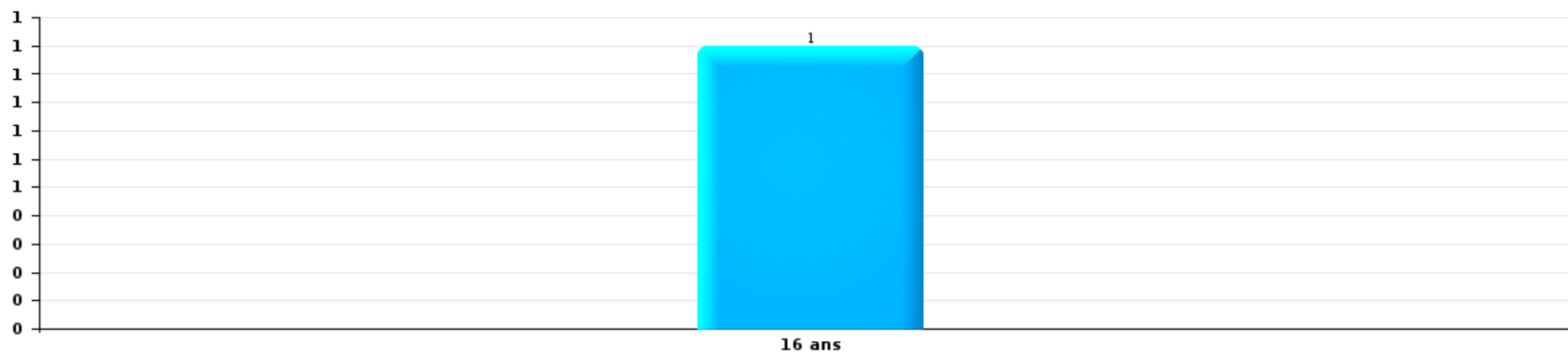
Dégradation de voiture

Nombre de suspects-fait par âge (chronologique)



Vol de vélo

Nombre de suspects-fait par âge (chronologique)



STATISTIQUES POLICIERES DE CRIMINALITE

LIEU DE PERPETRATION: ZONE DE POLICE

ARDENNES BRABANCONNES

***ANNEXE I: DETAIL PAR CATEGORIE DE DELIT
CODE PENAL***



ARDENNES BRABANCONNES

Infraction Code pénal

Infr. contre l'intégrité physique

			2000	2013	2014	2015	2016	2017	2018	2019	2020	2021	2022	2023
Assassinat	Autres	Acc.	1									1		
		Tent.									1	1		
	Sous-total		1							1	1	1		1
Meurtre	Parricide (meurtre)	Tent.			1									
	Empoisonnement (meurtre)	Tent.								2		1		1
	Autres	Acc.				2					1		1	
		Tent.		2		4	4		2	2			3	3
Sous-total			2	1	4	6		2	4	1	4	4	3	
Torture et maltraitance	Traitement inhumain	Acc.			1						1		1	
	Traitement dégradant	Acc.		2	1				1	2	1			
	Sous-total			2	2				1	2	2		1	
Coups et/ou blessures vol. en sphère familiale	Entre partenaires ou ex-partenaires	Acc.	8	43	37	54	62	54	63	46	61	58	53	52
	Lors d'un différend familial en général	Acc.	30											
	Par les parents envers un mineur	Acc.	2	6	11	5	5	6	10	8	3	7	10	3
	Par les parents envers personne vulnérable	Acc.				1	1			1	1			
	Envers les parents	Acc.	2	6	7	1	13	4	4	6	11	9	9	9
	Envers d'autres ascendants directs ou collatéraux	Acc.			1	4	3	1	3	4	6	2		3
Sous-total		42	55	56	64	84	66	80	65	82	76	72	67	
Coups et/ou blessures vol. hors sphère familiale	Bagarres (=coups réciproques)	Acc.	7	8	15	13	14	15	18	17	13	19	24	10
	Coups envers fonctionnaire de police	Acc.	1	1		2		1	1	1			1	
	Envers un mineur par une pers. ayant autorité	Acc.	1	2		3		3	6		4	1		1
	Envers un mineur qualité de l'auteur inconnue	Acc.	1	2	2	2	3	1	1	1	3	4		2
	Envers pers. vulnérable par pers. ayant autorité	Acc.			1						1	1		
	Envers pers. vulnérable (qualité auteur inconnue)	Acc.				2								
	Coups envers personnel transport public	Acc.			2						1			
	Coups envers personnel autre service public	Acc.		2	1									
	Coups envers personnel institut d'enseignement	Acc.		1		1	3						1	1
	Non spécifié	Acc.	28	34	33	29	40	36	39	45	56	39	38	47
Tent.	2	1		1										
Sous-total		40	51	54	53	60	56	65	64	78	64	64	61	
Abstention coupable	Acc.		1		1								3	



Infr. contre l'intégrité physique

			2000	2013	2014	2015	2016	2017	2018	2019	2020	2021	2022	2023
		Sous-total		1		1							3	
Autres infr. volontaires. c/ l'intégrité phys.	Privation de soins à enfant ou personne vulnérable	Acc.	1		1			1						
	Délaissement d'enfant ou personne vulnérable	Acc.		1	1			1	1		2		2	
	Abandon d'enfant dans le besoin	Acc.				2			1	2			1	
	Administration substances nuisibles	Acc.				1					1		7	1
		Tent.												1
	Empoisonnement de denrées	Acc.		1										
	Entrave méchante à la circulation	Acc.	1	6	12	7	8	7	7	12	16	7	6	12
	Voies de faits et violences légères	Acc.	3	2	3	5		4	1	1	1	2	2	7
	Sous-total		5	10	17	17	8	13	10	15	20	9	18	21
Infr. involontaires contre l'intégrité physique	Homicides involontaires	Acc.	1	1										
	Coups et/ou blessures involontaires	Acc.	36	7	2	1	1	1	4	3	3	2		6
	Administration involontaire substances nuisibles	Acc.										1		
	Abstention d'entretien enfant/personne vulnérable	Acc.							1				1	
	Morsure de chien	Acc.	3	5	14	13	9	8	10	14	11	10	10	15
	Non spécifié	Acc.											1	
	Sous-total		40	13	16	14	10	9	15	17	14	13	12	21
	Total		128	134	146	153	168	144	173	168	198	167	174	174



Infr. contre la liberté individuelle

			2000	2013	2014	2015	2016	2017	2018	2019	2020	2021	2022	2023
Prise d'otages	Acc.					1								
	Sous-total				1									
Enlèvement de mineur ou personne vulnérable	Enlèvement parental	Acc.			1	2			1				1	
	Autre enlèvement	Acc.	2											
		Tent.	1							1			1	
	Sous-total		3	1	2			1	1			1	1	
Détention par un particulier	Acc.	1						1			4	1	1	
	Tent.													1
	Sous-total		1					1			4	1	1	1
Total			4	1	3			1	1	1	4	2	2	1



Infr. contre les mœurs

			2000	2013	2014	2015	2016	2017	2018	2019	2020	2021	2022	2023
Viol n'ayant pas causé la mort	Victime < 10a	Acc.	1	1	2	4	2	1	1		2	1		
	Victime 10a - 14a	Acc.	2	4	2	2		1	1	1	1	1		
	Victime 14a - 16a	Acc.	1	1		2	2	2	2			1	1	
	Victime 16a - 18a	Acc.			1		1	1	2	2				
		Tent.									1			
	Victime majeure	Acc.	1	3		2		3	4	4	4	8	3	1
		Tent.		1			1	1						
Victime âge inconnu	Acc.			2	2			1	1					
	Sous-total		5	10	7	12	6	10	11	8	12	6	1	
Viol n'ayant pas causé la mort (nvCPS)	Victime < 16a	Acc.											1	1
	Victime 16a - 18a	Acc.									1			
	Victime majeure	Acc.										1	3	3
	Sous-total										1	1	4	4
Attentat à la pudeur avec violence / menace	Victime < 16a	Acc.		4	2	2	2	1	1	2	1	1		
	Victime 16a - 18a	Acc.						2						
	Victime majeure	Acc.		1	1	1	1	3	3		1	2		
	Tent.										1			
	Sous-total			5	3	3	3	6	4	2	3	3		
Attentat à la pudeur sans violence / menace	Victime < 16a	Acc.	1	3	4	7	8	8	3	3	9	4		
	Victime 16a - 18a	Acc.				3	2	2		1		1		
		Tent.						1						
Victime âge inconnu	Acc.				1							1		
	Sous-total		1	3	4	11	10	11	3	4	9	6		
Atteinte intégrité sexuelle sans mort (nvCPS)	Victime < 16a	Acc.											1	5
	Victime 16a - 18a	Acc.												1
	Victime majeure	Acc.											2	5
	Sous-total												3	11
Pornographie infantine	Détention	Acc.		2	41	3	4	1	3	1				2
		Tent.			1									
	Distribution	Acc.				2	5		3	2	1	5	1	
	Accès pornographie infantine via technologie	Acc.						1				1		
Non spécifié	Acc.					1								
	Sous-total			2	42	5	10	2	6	3	1	6	3	
Pornographie		Acc.				1								



Infr. contre les mœurs

			2000	2013	2014	2015	2016	2017	2018	2019	2020	2021	2022	2023
		Sous-total					1							
Incitation à la débauche	Victime mineure	Acc.	1	1		1	1	2	4	1	1	3	1	
	Age victime inconnu	Acc.										1		
	Autre publicité pour débauche	Acc.						1						
		Sous-total	1	1	1	1	3	4	4	1	1	4	1	
Exploitation de la débauche d'autrui	Victime mineure	Acc.		1										
	Victime majeure	Acc.							1					
	Age victime non spécifié	Acc.	1											
	Age victime inconnu	Acc.	1											
		Sous-total	2	1					1					
Outrage public aux bonnes mœurs	Actions (exhibitionnisme, etc.)	Acc.	2	4	5	2	3	2	1	1	6	6	2	
	Ecrits, images, objets	Acc.		7		1	1	2	2	1	1	1		
		Tent.												1
		Sous-total	2	11	5	3	4	4	3	2	7	7	3	
Voyeurisme	Observation/enregistrement de nudité ou intimité	Acc.						2		1	2			
	Diffusion enregistrement nudité ou intimité	Acc.							1		4	5	4	
		Sous-total						2	1	1	6	5	4	
Voyeurisme via moyen technique ou autre (nvCPS)	Victime 16a - 18a	Acc.									1			
	Victime majeure	Acc.											2	
		Sous-total									1		2	
Diffusion de contenu à caractère sexuel (nvCPS)	Victime majeure	Acc.												2
		Sous-total												2
Diffusion contenu sex. but méchant/lucrat. (nvCPS)	Victime < 16a	Acc.											1	1
	Victime majeure	Acc.											2	3
		Sous-total											3	4
Grooming (contact par ICT avec mineur < 16 ans)		Acc.											1	
		Sous-total											1	
Grooming online - avec ICT (nvCPS)	Victime < 16a	Acc.												1
		Sous-total												1
Images d'abus sexuels de mineurs (nvCPS)	Production/diffusion images abus sexuels (nvCPS)	Acc.												1
	Détention/acquisition images abus sexuels (nvCPS)	Acc.												1
	Accès à images abus sexuels de mineurs (nvCPS)	Acc.												1
		Sous-total												3



Infr. contre les mœurs

		2000	2013	2014	2015	2016	2017	2018	2019	2020	2021	2022	2023
	Total	11	33	61	35	35	38	33	21	41	38	25	25



Infr. contre autres valeurs morales et sentiments

			2000	2013	2014	2015	2016	2017	2018	2019	2020	2021	2022	2023
Harcèlement	Harcèlement par téléphone (OLD)	Acc.	4											
		Acc.	2	89	95	72	52	70	93	67	78	66	72	104
	Sous-total	6	89	95	72	52	70	93	67	78	66	72	104	
Violation de sépulture		Acc.			1		1							
		Sous-total			1		1							
Violation du secret professionnel		Acc.		1	1	1	1							1
		Sous-total		1	1	1	1							
Atteinte à l'honneur	Calomnie et diffamation	Acc.	10	14	18	13	13	20	23	13	20	18	18	23
	Déclaration calomnieuse	Acc.		5	2	2	1		2	2	3			
	Imputation calomnieuse	Acc.			3	1			1			1		
	Divulgation méchante	Acc.			1		1		1				1	
	Injures (Délit)	Acc.		10	14	13	8	9	5	10	12	9	4	6
	Sous-total	10	29	38	29	23	29	32	25	35	28	23	29	
Vie privée	Intrusion de nuit	Acc.			1									
		Acc.	7	9	10	6	5	6	9	4	3	5	3	5
	Violation de domicile par un particulier	Tent.					1							
	Violation du secret des lettres	Acc.		3			1		1	3	1	1	1	
		Sous-total	7	12	11	6	7	6	10	7	4	6	4	5
Tapage nocturne		Acc.	7	3	1	3	12	4	2	4	13	10	4	6
		Sous-total	7	3	1	3	12	4	2	4	4	13	10	4
Violation de communication par particulier		Acc.					1	1						1
		Sous-total					1	1						
Abus faiblesses de personnes		Acc.				1	2	3	1		1		2	
		Sous-total				1	2	3	1		1		2	
Cyberlokkking (leurre de mineur par ICT)		Acc.					1	3	4	1		1		
		Sous-total					1	3	4	1		1		
Occupation bien d'autrui (squatter)	Pénétrer / occuper / séjourner (bien non habité)	Acc.								1	1		2	
		Sous-total								1	1		2	
		Total	30	134	147	112	100	116	142	105	132	111	107	146



Infr. relative au statut juridique de l'enfant

			2000	2013	2014	2015	2016	2017	2018	2019	2020	2021	2022	2023
Non-représentation d'enfants	Par les parents	Acc.	19	22	23	14	17	19	38	22	22	16	27	23
	Par une personne qui en a la charge	Acc.		1	1			1		1				
		Sous-total	19	23	24	14	17	20	38	23	22	16	27	23
		Total	19	23	24	14	17	20	38	23	22	16	27	23



Vol et extorsion

			2000	2013	2014	2015	2016	2017	2018	2019	2020	2021	2022	2023
Vol avec circ. aggr.	Avec violence	Acc.	6	1	3	2	5	4	4	2		5	3	8
		Tent.	1		2	2	1	2	2					
	Sans violence	Acc.	201	218	207	192	215	178	207	194	112	104	147	126
		Tent.	94	96	102	86	98	93	97	90	81	43	60	53
Sous-total			302	315	314	282	319	277	310	286	193	152	210	189
Vol sans circ. aggr.	Avec violence	Acc.	6	3	1		3	3	1	4	3	2	1	1
		Tent.					1	1						
	Sans violence, Vol à la tire	Acc.	5	6	16	11	2	1	4	4	5	5	7	2
		Tent.				1								
	Sans violence, Vol d'usage	Acc.	3	1	1	2	1		5		1	1		2
		Acc.	5	14	9	10	7	18	18	17	5	2	4	17
	Sans violence, Vol domestique	Tent.			1									
		Acc.	234	221	203	143	156	165	153	169	122	117	114	131
Sans violence	Tent.	3	7	7	4	1	6	6	9	9	9	3	5	
Sous-total			256	252	238	170	171	194	188	203	145	136	129	158
Vol non spécifié		Acc.	134	2	2	2		4	1	2		1	1	
		Tent.	58											
	Sous-total	192	2	2	2		4	1	2		1	1		
Extorsion		Acc.		2	2	1	2	1			3	2	3	5
		Tent.	1	9	1	1	2	4	3	3	3	4	4	6
	Sous-total	1	11	3	2	4	5	3	3	3	6	6	7	11
Total			751	580	557	456	494	480	502	494	344	295	347	358



Fraude

			2000	2013	2014	2015	2016	2017	2018	2019	2020	2021	2022	2023
Blanchiment d'argent	Acc.				3					2	2	2	4	3
	Sous-total			3						2	2	2	4	3
Recel	Recel simple	Acc.	3	5	5	1	4	2	2	4				1
		Tent.	1											
	Recel qualifié	Acc.	2	2				5				1	1	
	Non spécifié	Acc.	1											
	Sous-total		7	7	5	1	4	7	2	4		1	1	1
Grivèlerie	Carburant / lubrifiant	Acc.	2	2	2			2						
	Boissons et aliments	Acc.				2	1					1		
	Voiture de location	Acc.			1	1			2	3		1		
	Sous-total		2	2	3	3	1	2	2	3		2		
Corruption privée	Acc.									1				
	Sous-total									1				
Détournement et destruction frauduleuse	Cel frauduleux	Acc.	342	7	5	5	5	7	5	2	5	3	6	4
	D'argent, de papiers, etc.	Acc.				1	1							
	D'objets saisis	Acc.	1				1		1	1				
	D'héritage	Acc.		1		1								1
	Non spécifié	Acc.	7	1			1							1
	Sous-total		350	9	5	7	8	7	6	3	5	3	6	6
Escoquerie	Fraude par internet	Acc.		24	31	33	28	26	70	68	110	121	160	210
		Tent.		9	6	13	12	13	23	10	16	8	12	12
	Escoquerie sans internet	Acc.		12	17	18	16	18	29	24	12	11	28	31
		Tent.		8	6	3	4	5	9	8	2	2		2
	Non spécifié	Acc.	2											
		Tent.	2											
	Sous-total		4	53	60	67	60	62	131	110	140	142	200	255
Tromperie	Marchandises vendues / travail fourni	Acc.		1		2	1							
	Sous-total			1		2	1							
Abus de confiance et infr. apparentées	Abus de confiance	Acc.	7	20	30	20	22	21	19	19	18	14	25	21
	Abus des faiblesses	Acc.	9	1	3	4	3	1	4	3	1	4	3	3
	Sous-total		16	21	33	24	25	22	23	22	19	18	28	24



Fraude

			2000	2013	2014	2015	2016	2017	2018	2019	2020	2021	2022	2023
Abus de biens sociaux	Par des sociétés	Acc.					1						1	
	Non spécifié	Acc.			1					1				
	Autres	Acc.		1	1		1						1	1
		Sous-total		1	2		2				1			2
Infr. liées à l'insolvabilité	Par des tiers	Acc.				1								
	Par le débiteur	Acc.		1	1		1							
	Non spécifié	Acc.						2						2
		Sous-total		1	1	1	1	2						
Insolvabilité frauduleuse		Acc.						2		1				
		Sous-total						2		1				
Chèques sans provision		Acc.	7											
		Sous-total	7											
Total			386	95	112	105	102	104	164	147	166	168	241	292



Dégradation de la propriété

			2000	2013	2014	2015	2016	2017	2018	2019	2020	2021	2022	2023	
Incendie volontaire	Dans lieu habité (de jour)	Acc.						1		1	1				
	Dans lieu habité (de nuit)	Acc.	1	1	1					3	1	1	1	1	
	Dans un autre lieu (de jour)	Acc.	2	7	3	1	3	3	1				1	1	2
		Tent.		1							1				1
	Dans un autre lieu (de nuit)	Acc.		2	1	1	2	1	3	3	3	4	1	1	
		Tent.									1				
	Dans un autre lieu (moment indéterminé)	Acc.		1			1								
Tent.				1											
Non spécifié	Acc.	2													
	Sous-total		5	12	6	3	6	5	4	9	6	3	3	4	
Destruction par explosion volontaire	Dans un autre lieu (de jour)	Acc.						2							
	Sous-total							2							
Incendie involontaire		Acc.	23	14	13	14	5	6	14	8	12	3	10	6	
	Sous-total		23	14	13	14	5	6	14	8	12	3	10	6	
Destruction, dénaturation, dégradation	Avec circ. aggr.	Acc.	8	9	1	2		1	1	2	2	1			
	Destruction de biens agricoles	Acc.		5	2	2		2		3	1	1	3	2	
	Non spécifié	Acc.	23												
	Sous-total		31	14	3	4		3	1	5	3	2	3	2	
Vandalisme	Sur véhicules	Acc.	44	80	80	97	63	56	53	49	65	66	48	54	
	Sur autres biens mobiliers	Acc.	53	32	9	13	20	14	23	15	16	11	9	19	
	Graffitis	Acc.		13	12	17	1	5	3		1	3	2	2	
	Autres détériorations sur biens immobiliers	Acc.	21	57	32	31	26	35	25	22	27	23	21	26	
	Dégradation de clôture	Acc.	1	9	10	5	3	6	3	3	3	9	8	2	6
	Sous-total		119	191	143	163	113	116	107	89	118	111	82	107	
	Total		178	231	165	184	124	132	126	111	139	119	98	119	



Infr. contre la Sécurité de l'Etat

			2000	2013	2014	2015	2016	2017	2018	2019	2020	2021	2022	2023
Sûreté extérieure de l'Etat	Acc.								1			1		1
	Sous-total								1			1		1
Terrorisme	Groupe terroriste	Acc.				1	1	1		1				
	Sous-total					1	1	1		1				
		Total				1	1	1	1	1		1		1



Infr. contre la sécurité publique

			2000	2013	2014	2015	2016	2017	2018	2019	2020	2021	2022	2023
Organisation criminelle	Acc.												1	
	Sous-total												1	
Association de malfaiteurs	Acc.	1	1	4	3	2	4	1	2	1		1	3	1
	Sous-total	1	1	4	3	2	4	1	2	1		1	3	1
Evasion de prisonniers	Evasion simple	Acc.												1
	Non-respect surveillance électronique	Acc.				1	1							
	Sous-total					1	1						1	
Menaces	Menace d'attentat	Acc.								2	1			
	Verbales	Acc.	32	60	50	29	42	37	39	32	43	45	22	27
	Ecrites	Acc.	2	22	26	22	14	11	12	24	25	19	13	18
	Par gestes, emblèmes	Acc.	5	5	16	11	17	12	17	20	16	14	14	16
	Alerte à la bombe	Acc.	1	1	1						1			1
	Non spécifié	Acc.	1											1
	Sous-total	41	41	88	93	62	73	60	68	78	86	78	49	63
	Total	42	42	92	96	65	78	61	70	79	86	79	54	64



Infr. contre l'autorité publique

			2000	2013	2014	2015	2016	2017	2018	2019	2020	2021	2022	2023
Violence c/ personnes investies autorité publique	Acc.			1	1	1	2	1	1		1			1
	Sous-total			1	1	1	2	1	1		1			1
Rébellion	Rébellion armée	Acc.		1	1				3	1		1	1	2
	Rébellion non armée	Acc.	2	11	7	11	6	4	5	6	6	5	13	8
	Non spécifié	Acc.	2			1	1			1		1		
	Sous-total		4	12	8	12	7	4	8	8	6	7	14	10
Outrages	Acc.	7	23	12	12	13	9	12	14	12	16	4	14	
	Sous-total	7	23	12	12	13	9	12	14	12	16	4	14	
Autres infractions	Bris de scellés	Acc.			2	1		1			1		1	
	Sous-total			2	1		1			1		1		
Total			11	36	23	26	22	15	21	22	20	23	19	25



Infr. contre la foi publique

			2000	2013	2014	2015	2016	2017	2018	2019	2020	2021	2022	2023
Faux en écritures	Faux en écritures	Acc.	8	7	13	5	10	7	9	9	4	4	3	15
		Tent.	1											
	Usage de faux en écrit. et écrit. falsifiées	Acc.	3	6	4	5	15	5	6	9	6	9	7	7
		Sous-total	12	13	17	10	25	12	15	18	10	13	10	22
Usurpation	Immixtion dans fonctions publiques	Acc.		1						1			1	1
	De fonctions	Acc.		2			1		1	2		1		1
	De titres	Acc.		1										1
	De grades	Acc.					1							
	De nom	Acc.		11	8	9	8	18	12	19	15	15	17	15
	Non spécifié	Acc.									1			
	Sous-total		15	8	9	10	18	13	22	16	16	16	18	18
Contrefaçon / falsification	Contrefaçon	Acc.	1			1		3				1	3	3
	Falsification	Acc.						1	1		2	1	2	1
		Sous-total	1			1		4	1		2	2	5	4
Fausses monnaies	Emission	Acc.	3			2							1	
		Tent.	1											
	Non spécifié	Acc.	4											
	Autres	Acc.	1	21	17	7		1				1		1
	Sous-total	9	21	17	9		1					1	1	1
Faux en justice	Fausse déclarations	Acc.		1	2	1	2		1					
		Tent.			1									
	Faux serment	Acc.		1										
	Falsification d'enregistrement	Acc.									1			
	Sous-total		2	3	1	2		1		1				
	Total	22	51	45	30	37	35	30	40	29	32	34	45	



ARDENNES BRABANCONNES

Infraction Code pénal

Infr. contre la famille

		2000	2013	2014	2015	2016	2017	2018	2019	2020	2021	2022	2023
Abandon de famille	Acc.	2		2	3			1	2			1	1
	Sous-total	2		2	3			1	2			1	1
Refus du droit aux relations personnelles	Acc.	12	12	18	9	24	14	18	33	24	20	23	36
	Sous-total	12	12	18	9	24	14	18	33	24	20	23	36
Non-acquittement pension alimentaire	Acc.	5	7	6	4	6	3	5	5	4	6	1	
	Sous-total	5	7	6	4	6	3	5	5	4	6	1	
Total		19	19	26	16	30	17	24	40	28	26	25	37

Criminalité informatique

		2000	2013	2014	2015	2016	2017	2018	2019	2020	2021	2022	2023
Hacking	Acc.		2	3	3	1	7	7	7	7	9	11	5
	Tent.								1				1
	Sous-total		2	3	3	1	7	7	8	7	9	11	6
Faux en informatique	Acc.				2	1	1			1	2	2	3
	Sous-total				2	1	1			1	2	2	3
Fraude informatique	Acc.		23	32	19	55	28	61	52	53	53	86	100
	Tent.			3	7	2	2	4	3	1	2	2	2
	Sous-total		23	35	26	57	30	65	55	54	55	88	102
Sabotage	Acc.		5		1		2			1		1	1
	Sous-total		5		1		2			1		1	1
Total			30	38	32	59	40	72	63	63	66	102	112



Exercice illégal de l'autorité publique

		2000	2013	2014	2015	2016	2017	2018	2019	2020	2021	2022	2023
Corruption publique	Acc.				2	3							
	Tent.									1			
	Sous-total				2	3				1			
Violation de domicile par fonctionnaire public	Acc.					1							
	Sous-total					1							
Abus de l'autorité	Acc.									1			
	Sous-total									1			
Total					2	4				2			

Marchand de sommeil

		2000	2013	2014	2015	2016	2017	2018	2019	2020	2021	2022	2023
Sans circ. aggr.	Acc.						1				1		
	Sous-total						1				1		
Total							1				1		

Traite des êtres humains

		2000	2013	2014	2015	2016	2017	2018	2019	2020	2021	2022	2023
Exploitation économique	Acc.		1			2	1			1			
	Sous-total		1			2	1			1			
Total			1			2	1			1			

Provocation crime ou délits

		2000	2013	2014	2015	2016	2017	2018	2019	2020	2021	2022	2023
Provocation délits	Acc.										1		
	Sous-total										1		
Total											1		



Autres infractions Code pénal

		2000	2013	2014	2015	2016	2017	2018	2019	2020	2021	2022	2023
	Acc.			1	1			1					
	Sous-total			1	1			1					
	Total			1	1			1					

Contravention Code pénal

		2000	2013	2014	2015	2016	2017	2018	2019	2020	2021	2022	2023
Injures (Contravention)	Acc.	2											
	Sous-total	2											
Destruction d'animaux (Contravention)	Acc.	1											
	Sous-total	1											
Autres contraventions CP	Acc.	31	1			1	1						
	Sous-total	31	1			1	1						
	Total	34	1			1	1						

STATISTIQUES POLICIERES DE CRIMINALITE

LIEU DE PERPETRATION: ZONE DE POLICE

ARDENNES BRABANCONNES

***ANNEXE II: DETAIL PAR CATEGORIE DE DELIT
LOIS SPECIALES***



ARDENNES BRABANCONNES

Infraction Lois spéciales

Drogues			2000	2013	2014	2015	2016	2017	2018	2019	2020	2021	2022	2023
Détention	Acc.		28	149	107	157	98	55	65	56	50	44	40	28
	Sous-total		28	149	107	157	98	55	65	56	50	44	40	28
Usage	Usage en groupe	Acc.	31											
		Tent.	1											
	Usage individuel	Acc.	29											
		Tent.	1											
	Faciliter l'usage	Acc.	1	21	7	7	8	2	2	2	1	2	1	2
	Incitation à l'usage	Acc.		1		1	1		1		1	2	1	1
Désordre, scandale ou danger dans un espace public	Acc.													1
	Sous-total		63	22	7	8	9	2	3	2	2	4	2	4
Importation et exportation	Acc.		4	1	4	6	7	2	3		1	1		1
	Tent.					2								
	Sous-total		4	1	4	6	9	2	3		1	1		1
Fabrication	Acc.			8	6	19	6	7	7	3	5	3	6	5
	Sous-total			8	6	19	6	7	7	3	5	3	6	5
Commerce	Acc.		8	33	21	26	30	8	17	20	13	17	7	8
	Tent.			1			2		1					
	Sous-total		8	34	21	26	32	8	18	20	13	17	7	8
Autres	Acc.		1	1	1	2	5	2	2			3	3	1
	Sous-total		1	1	1	2	5	2	2			3	3	1
	Total		104	215	146	218	159	76	98	81	71	72	58	47



Législation sur les étrangers			2000	2013	2014	2015	2016	2017	2018	2019	2020	2021	2022	2023
Transmigration illégale	Mariages simulés/blancs sans récompense/contrainte	Acc.								1	1			
	Accès au territoire	Acc.		2	3	1	4	2		2	32			1
	Séjour	Acc.	3	8	14	10	10	4	7	9	13	5	12	6
	Pas de port de documents d'identité ou de voyage	Acc.												1
	Inscription au registre des étrangers	Acc.	5	17	24	23	10	16	11	19	33	42	55	63
	Sous-total		8	27	41	34	24	22	18	31	79	47	67	71
Traite d'êtres humains		Acc.	4											
	Sous-total		4											
Aide au séjour illégal		Acc.								1				
	Sous-total									1				
	Total		12	27	41	34	24	22	18	32	79	47	67	71



Environnement			2000	2013	2014	2015	2016	2017	2018	2019	2020	2021	2022	2023
Déchets	Transport de déchets	Acc.						2						
	Déchets par professionnel	Acc.		1	3		1	2	1	1	5	2	4	2
	Déchets par particulier	Acc.		8	3	8	7	10	6	7	20	11	6	6
	Déchets par personne indéterminée	Acc.	16											
	Déchets: permis/autorisation	Acc.		1	2			2	1		3	1		1
	Non spécifié	Acc.	3											
	Sous-total		19	10	8	8	8	16	8	8	28	14	10	9
Autres que déchets	Urbanisme	Acc.	10	5	8	11	2	5	4	4	8	2	4	14
	Permis d'environnement	Acc.				1			1	1			2	
	Bruit	Acc.			1				1					
	Pollution de l'eau	Acc.	2	1	5	4	2	1		4	2			
	Pollution de l'air	Acc.	1	1		1				1				1
	Pollution du sol	Acc.			1	1								
	Autres nuisances en matière d'environnement	Acc.	4		2	1				2				
	Sous-total		17	7	17	19	4	6	6	12	10	2	6	15
Biodiversité / Faune et flore	Bien-être animal	Acc.	36	9	4	7	8	7	5	5	8	5	5	5
	Protection de la nature	Acc.	2	2	2									
	Permis / autorisation animaux	Acc.			2								1	
	Destruction d'animaux	Acc.	2		3	3	1		2	4	1	1	1	
		Tent.					1	1	1					
	Sous-total		40	11	11	10	10	8	8	9	9	6	7	5
Non spécifié	Acc.	2												
	Sous-total		2											
	Total		78	28	36	37	22	30	22	29	47	22	23	29



Armes et explosifs			2000	2013	2014	2015	2016	2017	2018	2019	2020	2021	2022	2023
Détention illégale	Arme à feu	Acc.	1	26	33	42	58	31	16	30	21	17	16	19
		Tent.			1									
	Arme blanche ou non à feu	Acc.		18	5	7	9	4	11	6	7	9	6	6
	Munition	Acc.		2	1	3	2	1	2	5	3	5	1	
	Pièces/accessoires	Acc.			1	1						1		1
	Non spécifié	Acc.	10							1				2
		Sous-total	11	46	41	53	69	36	29	42	31	32	23	28
Port / transport illégal	Arme à feu	Acc.		4	1	1	2	1	2			1		2
	Arme blanche ou non à feu	Acc.		6	6	2	6	6	2	2	6	2	1	4
	Munition	Acc.				1								
	Non spécifié	Acc.	6											
		Sous-total	6	10	7	4	8	7	4	2	6	3	1	6
Commerce illégal	Arme à feu	Acc.		2	1				1		1		1	
	Non spécifié	Acc.	1											
		Sous-total	1	2	1				1		1		1	
Fabrication / réparation illégale	Arme blanche ou non à feu	Acc.											1	
		Sous-total											1	
Explosifs		Acc.				1		1	1					1
		Sous-total				1		1	1					1
Autre	Mesures de sécurité	Acc.			1	1			2	1	3	1		
	Stockage	Acc.			2	1								1
	Défaut signalement vol ou perte	Acc.			1		3					5		
	Import / export / transit à un usage militaire	Acc.							1					1
	Non spécifié	Acc.	8											
		Sous-total	8		4	2	3		3	1	3	6		2
		Total	26	58	53	60	80	44	38	45	41	41	27	36



Protection de la personne			2000	2013	2014	2015	2016	2017	2018	2019	2020	2021	2022	2023
Discrimination	Racisme et xénophobie	Acc.	1	2	4	2		1		5	3	1		3
	Fondée sur son orientation sexuelle (homophobie)	Acc.		1		1		1					2	1
	Fondée sur le sexe (sexisme)	Acc.							1		2		1	1
	Fondée sur le handicap	Acc.								1				
	Autre discrimination	Acc.		1	3				1		1		1	
	Sous-total		1	4	7	3		2	2	6	6	1	4	5
Protection de la vie privée		Acc.	10	5	3	3	7	3	2	3			2	1
	Sous-total		10	5	3	3	7	3	2	3			2	1
Caméras de surveillance		Acc.				1			1		2		3	1
	Sous-total					1			1		2		3	1
Droit à l'image		Acc.			2		2	1	1	1			2	2
	Sous-total				2		2	1	1	1			2	2
Autres		Acc.	15		1									
	Sous-total		15		1									
	Total		26	9	13	6	10	6	6	10	8	1	11	9



ARDENNES BRABANCONNES

Infraction Lois spéciales

Hormones et dopage

		2000	2013	2014	2015	2016	2017	2018	2019	2020	2021	2022	2023
Détention	Acc.		3		2	2	3	1	1	1			
	Sous-total		3		2	2	3	1	1	1			
Usage	Acc.							1					
	Sous-total							1					
Fabrication et distribution	Acc.							1					
	Sous-total							1					
Non spécifié	Acc.		1										
	Sous-total		1										
	Total		4		2	2	3	3	1	1			

Sécurité privée

		2000	2013	2014	2015	2016	2017	2018	2019	2020	2021	2022	2023
Entreprises de gardiennage / de sécurité	Acc.							1					
	Sous-total							1					
	Total							1					

Protection de la jeunesse

		2000	2013	2014	2015	2016	2017	2018	2019	2020	2021	2022	2023
Législation sur l'obligation scolaire	Acc.	2	2	3	1		2		1				1
	Sous-total	2	2	3	1		2		1				1
Législation sur la protection de la jeunesse	Acc.	5	72	67	51	46	47	46	39	41	51	45	35
	Sous-total	5	72	67	51	46	47	46	39	41	51	45	35
	Total	7	74	70	52	46	49	46	40	41	51	45	36



Code pénal social

		2000	2013	2014	2015	2016	2017	2018	2019	2020	2021	2022	2023
Harcèlement au travail	Acc.		10	1	2	1	1	3	2	2		4	1
	Sous-total		10	1	2	1	1	3	2	2		4	1
Violence au travail	Acc.										1	1	1
	Sous-total										1	1	1
Mise en danger du travailleur	Acc.							1	1	1		4	
	Sous-total							1	1	1		4	
Age d'admission au travail	Acc.									1			
	Sous-total									1			
Temps de travail	Acc.			1								1	
	Sous-total			1								1	
Rémunération et autres avantages patrimoniaux	Acc.							1					
	Sous-total							1					
Travail illégal	Acc.	1		1				1	1	1		1	
	Sous-total	1		1				1	1	1		1	
Fraude sociale aux cotisations (travail au noir)	Acc.		7	7	8	4	4	3	6	4	2	3	3
	Sous-total		7	7	8	4	4	3	6	4	2	3	3
Documents sociaux	Acc.			1								1	
	Sous-total			1								1	
Sécurité sociale	Acc.		1	1					1				1
	Sous-total		1	1					1				1
Infr. contre foi publique en droit pénal social	Acc.				2	1		1	3	2		1	1
	Sous-total				2	1		1	3	2		1	1
Escoquerie en droit pénal social	Acc.			1		2	2	7	19	2	1		2
	Sous-total			1		2	2	7	19	2	1		2
Autres	Acc.				2	1	3		4	1	1		1
	Sous-total				2	1	3		4	1	1		1
	Total	1	18	13	14	9	10	17	37	14	5	16	10



Ivresse et alcool

		2000	2013	2014	2015	2016	2017	2018	2019	2020	2021	2022	2023
Ivresse publique	Acc.	10	13	26	32	14	13	10	17	17	9	17	13
	Sous-total	10	13	26	32	14	13	10	17	17	9	17	13
Heure de fermeture d'établiss. hôteliers	Acc.					1							
	Sous-total					1							
Servir de l'alcool à une personne ivre	Acc.									1			
	Sous-total									1			
	Total	10	13	26	32	15	13	10	17	18	9	17	13

Registre de population

		2000	2013	2014	2015	2016	2017	2018	2019	2020	2021	2022	2023
	Acc.	57	43	54	54	39	38	34	55	42	60	42	53
	Tent.	3											
	Sous-total	60	43	54	54	39	38	34	55	42	60	42	53
	Total	60	43	54	54	39	38	34	55	42	60	42	53

Carte d'identité

		2000	2013	2014	2015	2016	2017	2018	2019	2020	2021	2022	2023
Pas en possession	Acc.	1	3	5					1	4	1		
	Sous-total	1	3	5					1	4	1		
Refus de présentation	Acc.			1	1						1		
	Sous-total			1	1						1		
Autres	Acc.				1	1							
	Sous-total				1	1							
	Total	1	3	6	2	1	1		1	4	2		



Santé publique

		2000	2013	2014	2015	2016	2017	2018	2019	2020	2021	2022	2023
Art de guérir, art infirmier, etc.	Acc.			1									
	Sous-total			1									
Politique de la santé	Acc.									79			1
	Sous-total									79			1
Interdiction de fumer	Acc.			1									
	Sous-total			1									
Législation médicaments	Acc.						1						
	Sous-total						1						
Denrées alimentaires	Acc.			1									
	Sous-total			1									
Refus ou négligence respect mesures	Acc.									308	175		1
	Sous-total									308	175		1
Autres	Acc.	1								1	3	4	
	Sous-total	1								1	3	4	
	Total	1		3			1			388	178	4	2



Travail

		2000	2013	2014	2015	2016	2017	2018	2019	2020	2021	2022	2023
Règlement général protection du travail	Acc.	1	1		1				1	1	1	1	
	Sous-total	1	1		1				1	1	1	1	
Commerce ambulant	Acc.	2	1	3	3	1		3					1
	Sous-total	2	1	3	3	1		3					1
Rémunération profession réglementée	Acc.						1						
	Sous-total						1						
Fraude sociale aux cotisations (travail au noir)	Acc.	2	3		1	1	1	1	2				1
	Tent.				1								
	Sous-total	2	3		2	1	1	1	2				1
Accès à l'exercice d'une profession	Acc.									1			
	Sous-total									1			
Travailleurs étrangers	Acc.				1							1	
	Sous-total				1							1	
Autres	Acc.	1	2	2	1	2		1		1	1	1	
	Sous-total	1	2	2	1	2		1		1	1	1	
	Total	6	7	5	8	4	2	5	3	3	2	3	2



Protection des revenus publics

		2000	2013	2014	2015	2016	2017	2018	2019	2020	2021	2022	2023
Douane et accises	Acc.							1					
	Sous-total							1					
Taxe de circulation / TMC	Acc.		3	14				1	1				
	Sous-total		3	14				1	1				
Fraude sociale aux allocations	Acc.				1				2				1
	Sous-total				1				2				1
Fraude TVA	Acc.						1				1		
	Sous-total						1				1		
Fraude fiscale - impôts sur le revenu	Acc.				2								
	Sous-total				2								
Fraude autres revenus publics	Acc.						1						
	Sous-total						1						
Non spécifié	Acc.		1										
	Sous-total		1										
	Total		4	14	3		2	2	3		1		1

Législation économique

		2000	2013	2014	2015	2016	2017	2018	2019	2020	2021	2022	2023
Sociétés	Acc.	1					2	6	3	2	6	8	
	Sous-total	1					2	6	3	2	6	8	
Autres	Acc.			1	1					1	1	3	15
	Sous-total			1	1					1	1	3	15
	Total	1		1	1		2	6	3	3	7	11	15



Pratiques commerciales

		2000	2013	2014	2015	2016	2017	2018	2019	2020	2021	2022	2023
Pratiques du marché et protection du consommateur	Acc.							1		1			
	Sous-total							1		1			
Réglementation des prix	Acc.				1								
	Sous-total				1								
Registre de commerce	Acc.	1	1	3	1	1	1						
	Sous-total	1	1	3	1	1	1						
Autres	Acc.	1	1	6					1				
	Sous-total	1	1	6					1				
	Total	2	2	9	2	1	1	1	1	1			

Code pénal militaire et milice

		2000	2013	2014	2015	2016	2017	2018	2019	2020	2021	2022	2023
Désertion	Acc.			1									4
	Sous-total			1									4
Code pénal militaire	Acc.			2		2	1		1		2	1	1
	Sous-total			2		2	1		1		2	1	1
	Total			3		2	1		1		2	1	5



Autres lois spéciales

		2000	2013	2014	2015	2016	2017	2018	2019	2020	2021	2022	2023
Transport	Acc.	4	2	3	1	2		1	1	1		3	
	Sous-total	4	2	3	1	2		1	1	1		3	
Infr. dans le secteur audiovisuel	Acc.					1							
	Sous-total					1							
Energie	Acc.											1	
	Sous-total											1	
Dégradation involontaire câbles télécommunication	Acc.			1	2								
	Sous-total			1	2								
Infractions Loi police chemins de fer	Acc.			1		9	1		8				
	Sous-total			1		9	1		8				
Protection (pièce de l') uniforme policier	Acc.									2			
	Sous-total									2			
Autres	Acc.	36		2	5				1	1	2	2	
	Sous-total	36		2	5				1	1	2	2	
	Total	40	2	7	8	12	1	1	10	4	2	6	

STATISTIQUES POLICIERES DE CRIMINALITE

LIEU DE PERPETRATION: ZONE DE POLICE

ARDENNES BRABANCONNES

***ANNEXE III: DETAIL
FIGURES CRIMINELLES / PHENOMENES***



ARDENNES BRABANCONNES

FC Vol moyen de transport

		2000	2013	2014	2015	2016	2017	2018	2019	2020	2021	2022	2023
Vol de voiture	Acc.	83	11	13	9	14	18	20	14	5	7	5	7
	Tent.	12	4	2	3	1			2	2	1	1	2
	Total	95	15	15	12	15	18	20	16	7	8	6	9
Vol de moto	Acc.	1	4	7	5	3	2	2	7	5	2	1	
	Tent.							1	1				
	Total	1	4	7	5	3	2	3	8	5	2	1	
Carjacking	Acc.	5						2				1	
	Tent.												1
	Total	5						2				1	1
Homejacking	Acc.	1							1				1
	Tent.	1											
	Total	2							1				1
Vol dans les garages	Acc.	23	3	4	4	5	11	9	3	2	1	1	
	Tent.	4											
	Total	27	3	4	4	5	11	9	3	2	1	1	
Vol de vélomoteur	Acc.	8	2	4		3	1	1	6	2		1	
	Tent.								1				
	Total	8	2	4		3	1	1	7	2		1	
Vol de vélo	Acc.	21	16	17	11	9	14	10	11	12	14	22	11
	Tent.												1
	Total	21	16	17	11	9	14	10	11	12	14	22	12



FC Cambriolage

		2000	2013	2014	2015	2016	2017	2018	2019	2020	2021	2022	2023
Cambriolage dans habitation	Acc.	194	127	113	129	142	108	129	123	68	59	103	79
	Tent.	117	66	78	68	77	76	79	67	58	36	51	45
	Total	311	193	191	197	219	184	208	190	126	95	154	124
Cambriolage ds entreprise ou commerce	Acc.	21	16	12	6	12	18	21	17	9	4	3	11
	Tent.	3	14	6	2	5	6	9	7	7	1	1	1
	Total	24	30	18	8	17	24	30	24	16	5	4	12
Cambriolage ds service public ou bâtiment administ	Acc.	6	2	13	6	3	7	8	8	2	11	7	13
	Tent.	2	2	6	2	2	4	2	3	6	2	2	
	Total	8	4	19	8	5	11	10	11	8	13	9	13
Vol au béliér	Acc.	1	3										
	Tent.		2										
	Total	1	5										
Cambriolage dans bâtiment (total)	Acc.	221	145	136	141	157	133	158	148	79	74	113	103
	Tent.	122	82	90	72	83	86	90	77	71	39	54	46
	Total	343	227	226	213	240	219	248	225	150	113	167	149

FC Vol autre

		2000	2013	2014	2015	2016	2017	2018	2019	2020	2021	2022	2023
Vol à main armée	Acc.	8		2	1	4	2	3	2		4		3
	Tent.	2		1	1		2	2	1				
	Total	10		3	2	4	4	5	3		4		3
Vol avec violence sans arme	Acc.	12	6	5	4	7	6	5	5	5	5	10	14
	Tent.	1	8	2	2	5	4	3	2	3	4	6	7
	Total	13	14	7	6	12	10	8	7	8	9	16	21
Vol dans ou sur un véhicule	Acc.	51	82	71	48	66	39	57	45	42	48	30	23
	Tent.	14	10	3	9	9	6	6	8	10	5	6	2
	Total	65	92	74	57	75	45	63	53	52	53	36	25
Sacjacking dans une voiture	Acc.											1	
	Total											1	
Vol d'armes et explosifs	Acc.	7	7	4	6	2	4	7	4	6	3	8	3
	Total	7	7	4	6	2	4	7	4	6	3	8	3



FC Vol autre

		2000	2013	2014	2015	2016	2017	2018	2019	2020	2021	2022	2023
Steaming	Acc.					1							
	Total					1							
Arrachage de sac à main	Acc.	1											
	Total	1											
Vol à l'arraché	Acc.	1					1		3	1	2	4	1
	Total	1					1		3	1	2	4	1
Vol à la tire	Acc.	5	8	19	13	3	3	5	5	5	5	7	3
	Tent.					1							
	Total	5	8	19	13	4	3	5	5	5	5	7	3
Vol à l'étalage	Acc.	2	11	5	7	5	12	10	18	5	9	8	14
	Tent.							2			1	1	1
	Total	2	11	5	7	5	12	12	18	5	10	9	15
Vol par ruse	Acc.	5	14	15	9	12	9	22	25	13	12	10	19
	Tent.	2	3	2		1	2	1	5	3	4		3
	Total	7	17	17	9	13	11	23	30	16	16	10	22
Vol de métaux	Acc.		6		5	2	2	3	5	2	7	3	4
	Tent.								1				
	Total		6		5	2	2	3	6	2	7	3	4
Vol sur les chantiers	Acc.	18	16	2		7	6	8	4	5	4	6	5
	Tent.			1	1			1		2		1	
	Total	18	16	3	1	7	6	9	4	7	4	7	5
Home-invasion	Acc.					1	1						
	Total					1	1						
Vol d'animaux	Acc.	2	7	3	3	3	1	1	3	2			2
	Tent.	1											
	Total	3	7	3	3	3	1	1	3	2			2
Vol de cargaison	Acc.					1		1					
	Tent.									1			
	Total					1		1		1			



Criminalité ICT

		2000	2013	2014	2015	2016	2017	2018	2019	2020	2021	2022	2023
Fraude de cartes de paiements	Acc.	1	5	9	5	4	6	16	19	15	10	16	21
	Tent.				5	1		1				1	
	Total	1	5	9	10	5	6	17	19	15	10	17	21
Phishing	Acc.		1	3	1		4	4	1	4	1	3	6
	Tent.				1		1	1			1	1	
	Total		1	3	2		5	5	1	4	2	4	6
Ransomware	Acc.						2						
	Tent.							1					
	Total						2	1					
Shouldersurfing	Acc.		1	3	2		3	5	12	7	2	7	6
	Tent.				1								
	Total		1	3	3		3	5	12	7	2	7	6
Skimming	Acc.		1			3	3		1	2		1	2
	Tent.					1							
	Total		1			4	3		1	2		1	2

FC Autre

		2000	2013	2014	2015	2016	2017	2018	2019	2020	2021	2022	2023
Violence contre les métiers d'intérêt général	Acc.	1	5	4	4	6	2	4	3	3	3	6	5
	Total	1	5	4	4	6	2	4	3	3	3	6	5
Graffiti	Acc.		16	12	18	1	5	3		2	3	2	2
	Total		16	12	18	1	5	3		2	3	2	2
Dégradation de voiture	Acc.	7	67	73	92	58	55	53	49	67	66	48	54
	Tent.								1				
	Total	7	67	73	92	58	55	53	50	67	66	48	54
Rixe au couteau	Acc.							1		1			
	Tent.											1	
	Total							1		1		1	



PH Violence intrafamiliale (VIF)

		2000	2013	2014	2015	2016	2017	2018	2019	2020	2021	2022	2023
VIF: physique, dans le couple	Acc.	8	44	37	55	63	56	64	47	61	59	53	53
	Tent.								1				
	Total	8	44	37	55	63	56	64	48	61	59	53	53
VIF: physique, envers des descendants	Acc.	5	6	14	10	6	11	12	11	6	10	17	3
	Tent.												
	Total	5	6	14	10	6	11	12	11	6	10	17	3
VIF: physique, envers d'autres membres	Acc.	32	9	9	8	16	10	7	12	18	13	11	15
	Tent.			1									
	Total	32	9	10	8	16	10	7	12	18	13	11	15
VIF: sexuelle, dans le couple	Acc.				1	1	1		1				
	Tent.												
	Total				1	1	1		1				
VIF: sexuelle, envers des descendants	Acc.	1	2	2	2	4	2	2		4	2		
	Tent.												
	Total	1	2	2	2	4	2	2		4	2		
VIF: sexuelle, envers d'autres membres	Acc.	1				2							
	Tent.												
	Total	1				2							
VIF: psychique, dans le couple	Acc.	31	37	45	26	47	42	67	64	49	39	58	64
	Tent.												
	Total	31	37	45	26	47	42	67	64	49	39	58	64
VIF: psychique, envers des descendants	Acc.		1	2		2	2	3	2		1		
	Tent.												
	Total		1	2		2	2	3	2		1		
VIF: psychique, envers d'autres membres	Acc.		3	2		2	2	4		1	1	6	
	Tent.												
	Total		3	2		2	2	4		1	1	6	
VIF: économique, dans le couple	Acc.		2		1	6	1	2	2	1	1	2	1
	Tent.								1				
	Total		2		1	6	1	2	3	1	1	2	1
VIF: économique, envers des descendants	Acc.							1			1	1	
	Tent.												
	Total							1			1	1	
VIF: économique, envers d'autres membres	Acc.	7	9	8	8	7	6	9	8	5	6	3	4
	Tent.			1									
	Total	7	9	9	8	7	6	9	8	5	6	3	4



PH Hormones et dopage

		2000	2013	2014	2015	2016	2017	2018	2019	2020	2021	2022	2023
Dopage humain	Acc.		4		2	2	3	3	1	1			
	Total		4		2	2	3	3	1	1			
Engraissement illégal	Acc.					1		1					
	Total					1		1					

PH Drogues

		2000	2013	2014	2015	2016	2017	2018	2019	2020	2021	2022	2023
Vente de cocaïne	Acc.		2	2	2	2	1	2		2	3	1	3
	Total		2	2	2	2	1	2		2	3	1	3
Import-export de drogues synthétiques	Acc.					1							
	Total					1							
Vente de drogues synthétiques	Acc.							1					
	Total							1					
Production de cannabis (culture)	Acc.		6	3	4	1	4	3	3	2	3	4	3
	Total		6	3	4	1	4	3	3	2	3	4	3
Vente-traffic d'héroïne	Acc.		1								2		
	Total		1								2		

PH Trafic d'armes

		2000	2013	2014	2015	2016	2017	2018	2019	2020	2021	2022	2023
Commerce et production d'arme à feu et mun.	Acc.		2	1				2		1		1	1
	Total		2	1				2		1		1	1
Commerce et production d'arme non à feu	Acc.											1	
	Total											1	



PH Traite des êtres humains

		2000	2013	2014	2015	2016	2017	2018	2019	2020	2021	2022	2023
TEH - exploitation économique	Acc.	1	1			2	1			1			
	Total	1	1			2	1			1			
TEH - exploitation sexuelle	Acc.	2	1					1					
	Total	2	1					1					

PH Violence dans l'espace public

		2000	2013	2014	2015	2016	2017	2018	2019	2020	2021	2022	2023
Violence physique (transport public)	Acc.		1	2			1			4			1
	Total		1	2			1			4			1
Violence physique (voie publique)	Acc.	13	26	15	32	26	30	26	25	32	32	26	30
	Tent.	2	1		5	2			1	1	1	2	1
	Total	15	27	15	37	28	30	26	26	33	33	28	31
Violence physique (autre endroit public)	Acc.	1	1				1	1	2	1	1	1	2
	Tent.										1		
	Total	1	1				1	1	2	1	2	1	2
Violence physique (endroit accessible au public)	Acc.	11	11	14	13	14	8	9	8	10	5	15	9
	Tent.			1					2				1
	Total	11	11	15	13	14	8	9	10	10	5	15	10
Violence sexuelle (transport public)	Acc.						1	1					
	Total						1	1					
Violence sexuelle (voie publique)	Acc.	1	2	3	5	2	3			1	4		1
	Total	1	2	3	5	2	3			1	4		1
Violence sexuelle (autre endroit public)	Acc.				2	1		1		2		2	
	Total				2	1		1		2		2	
Violence sexuelle (endroit accessible au public)	Acc.			3	1	1		2	3	1	2		3
	Tent.						1						
	Total			3	1	1	1	2	3	1	2		3
Violence psychique (transport public)	Acc.		2	1			1			2			1
	Total		2	1			1			2			1
Violence psychique (voie publique)	Acc.	13	54	54	31	34	42	28	32	31	39	26	33



PH Violence dans l'espace public

		2000	2013	2014	2015	2016	2017	2018	2019	2020	2021	2022	2023
	Total	13	54	54	31	34	42	28	32	31	39	26	33
Violence psychique (autre endroit public)	Acc.	2	18	2	1	3	4	2	3	2	7		2
	Total	2	18	2	1	3	4	2	3	2	7		2
Violence psychique (endroit accessible au public)	Acc.	13	20	14	12	11	14	16	13	7	11	6	15
	Total	13	20	14	12	11	14	16	13	7	11	6	15
Vol à main armée (transport public)	Acc.	1											
	Total	1											
Vol à main armée (voie publique)	Acc.	1											
	Tent.							1					
	Total	1						1					
Vol à main armée (endroit accessible au public)	Acc.	3		2	1	1		3			2		1
	Tent.	1		1	1		1						
	Total	4		3	2	1	1	3			2		1
Vol avec violence sans arme (voie publique)	Acc.	3	1		1	1	3	2		2	1	2	3
	Tent.	1	1										1
	Total	4	2		1	1	3	2		2	1	2	4
Vol avec violence sans arme (autre endroit public)	Acc.	2		1								1	
	Total	2		1								1	
Vol avec violence sans arme (endr. acces. au pub.)	Acc.	1	4	3	1	1	1	1	2	1	1	1	
	Tent.		1	1				1					
	Total	1	5	4	1	1	1	2	2	1	1	1	



PH Autre

		2000	2013	2014	2015	2016	2017	2018	2019	2020	2021	2022	2023
Faux policiers	Acc.		3		1			2		2			1
	Total		3		1			2		2			1
Terrorisme, extrémisme et radicalisme	Acc.				2	1	2		2			1	
	Total				2	1	2		2			1	
Cyberharcèlement	Acc.	4	52	69	57	39	50	64	54	58	50	61	73
	Total	4	52	69	57	39	50	64	54	58	50	61	73
Fraude à l'identité	Acc.	2	21	15	17	15	27	45	43	53	40	40	48
	Tent.		2	1	4		3	11	3	5	1	1	2
	Total	2	23	16	21	15	30	56	46	58	41	41	50

STATISTIQUES POLICIERES DE CRIMINALITE

LIEU DE PERPETRATION: ZONE DE POLICE

ARDENNES BRABANCONNES

***ANNEXE IV: FAITS ENREGISTRES
NON CRIMINELS***



ARDENNES BRABANCONNES

Faits non criminels

Maladies / Décès / Disparition

	2000	2013	2014	2015	2016	2017	2018	2019	2020	2021	2022	2023
Suicide	12	20	19	17	20	13	26	13	21	15	29	23
Personne malade	15	13	13	10	17	15	16	28	15	32	18	13
Décès suspect	3		4	5	4		1	1	3	2	3	4
Décès naturel	3	1	2	4	1	3	6	2	2	4	3	5
Disparition (personne disparue)	11	8	5	4	4	11	4	6	7	10	8	17
Accident (sauf roulage)	4	1	3	2	2		1	1	3	2	3	3
Cadavre non identifié									1			
Sécurité des travailleurs (accident du travail)												4
Autres	1	1	1			1		1	1			
Total	49	44	47	42	48	43	54	52	53	65	64	69

Appels

	2000	2013	2014	2015	2016	2017	2018	2019	2020	2021	2022	2023
Alarme	1	2	1	1	1			1				
Appels	10	2			1		4		2	20	7	12
Total	11	4	1	1	2		4	1	2	20	7	12

Problèmes sociaux

	2000	2013	2014	2015	2016	2017	2018	2019	2020	2021	2022	2023
Différends familiaux	101	34	37	36	35	23	45	58	106	99	94	130
Différend (pas de coups)	40	20	24	22	40	37	37	46	37	57	31	66
Affaire civile	11	12	8	9	5	14	10	15	11	10	12	23
Protection de la jeunesse	19	11	11	8	12	22	11	10	15	13	9	5
Non spécifié						1						
Autres	12	1					1	2	1	4		
Total	183	78	80	75	92	97	104	131	170	183	146	224

Catastrophes



Catastrophes

	2000	2013	2014	2015	2016	2017	2018	2019	2020	2021	2022	2023
Fuite de gaz							1					
Affaissement	1											
Dégâts tempête					1		1	1				
Problèmes causés par l'eau		1						1				
Autres			1			1						
Total	1	1	1	1	1	1	2	2				

Ordre public

	2000	2013	2014	2015	2016	2017	2018	2019	2020	2021	2022	2023
Troubles	1	7	5	3	1	4	2	1				5
Autres	1		1				1					
Total	2	7	6	3	1	4	3	1				5

Agissements suspects

	2000	2013	2014	2015	2016	2017	2018	2019	2020	2021	2022	2023
	30	20	27	18	18	12	19	18	11	5	9	13
Total	30	20	27	18	18	12	19	18	11	5	9	13

Objets trouvés

	2000	2013	2014	2015	2016	2017	2018	2019	2020	2021	2022	2023
	3	1	1	2	2	1	2	1	3	2	1	2
Total	3	1	1	2	2	1	2	1	3	2	1	2

Objets perdus

	2000	2013	2014	2015	2016	2017	2018	2019	2020	2021	2022	2023
	292	696	702	635	605	669	764	703	555	613	576	587
Total	292	696	702	635	605	669	764	703	555	613	576	587

Autres non-infractions

	2000	2013	2014	2015	2016	2017	2018	2019	2020	2021	2022	2023
Non-respect des conditions			1	5	1	5	8	5	19	21	25	6
Procès-verbal d'information	6	35	17	19	24	17	7	12	12	10	4	4



Autres non-infractions

	2000	2013	2014	2015	2016	2017	2018	2019	2020	2021	2022	2023
Notification		39	41	41	38	52	81	58	41	12	34	31
Dégradation involontaire câbles (non-télécom)		1	1	1		2		1				
Demande signalement surveillance électronique											9	7
Fonction de contrôle armes	1		1		1	3	2	10	17	16	15	16
Non spécifié						1			1			
Autres non infractions	25											
Total	32	75	61	66	64	80	98	86	90	59	87	64