

STATISTIQUES POLICIERES DE CRIMINALITE

LIEU DE PERPETRATION: ZONE DE POLICE

ORNE - THYLE

2000 - 2023

Police fédérale - DGRIDRIIBIPOL

STATISTIQUES POLICIERES DE CRIMINALITE

LIEU DE PERPETRATION: ZONE DE POLICE

ORNE - THYLE

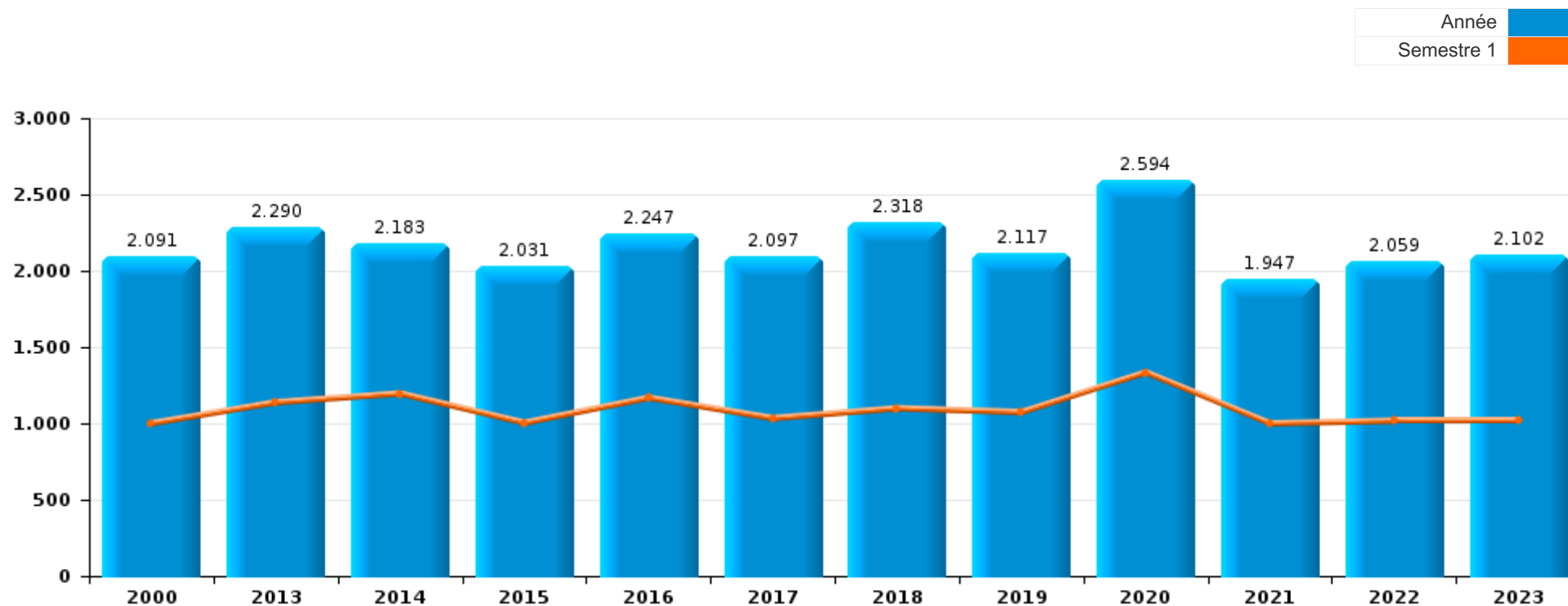
PARTIE I : INFRACTIONS JUDICIAIRES

CRIMINALITE ENREGISTREE COMMISE AU NIVEAU DE LA ZONE DE POLICE



ORNE - THYLE

	2000	2013	2014	2015	2016	2017	2018	2019	2020	2021	2022	2023
Nombre total des délits	2.091	2.290	2.183	2.031	2.247	2.097	2.318	2.117	2.594	1.947	2.059	2.102





ORNE - THYLE

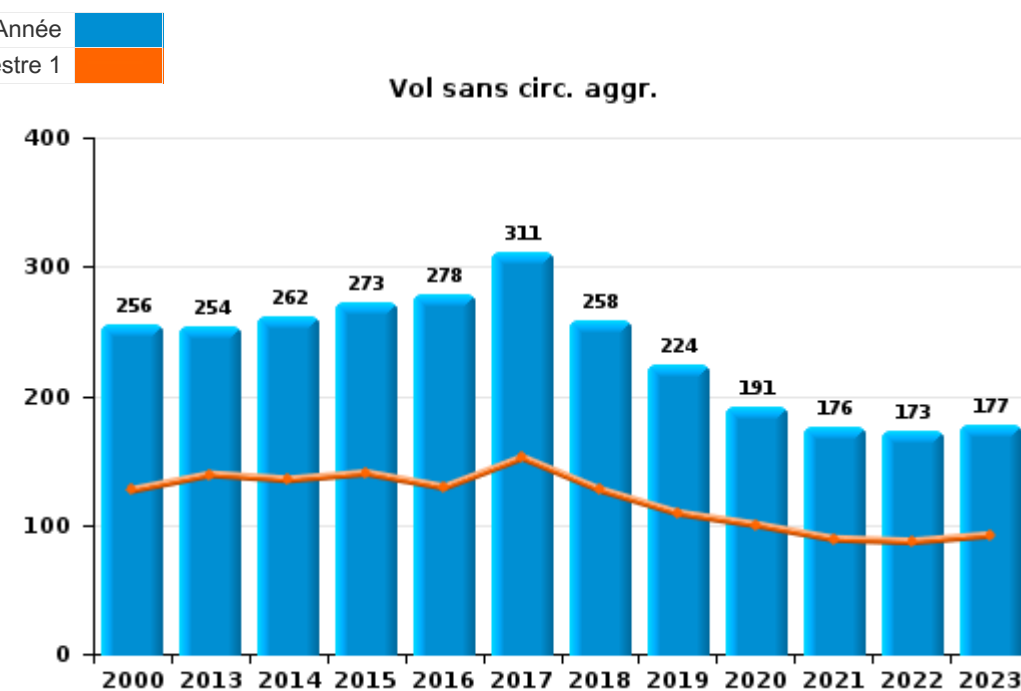
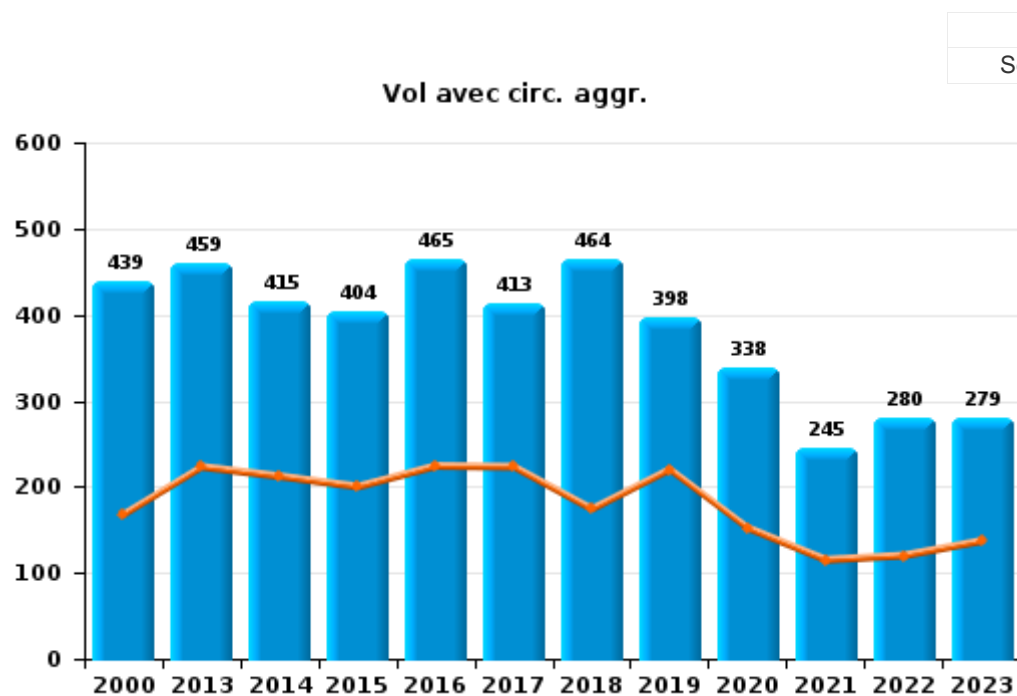
	2000	2013	2014	2015	2016	2017	2018	2019	2020	2021	2022	2023
Vol et extorsion	885	719	683	687	746	728	727	628	537	429	467	465
Infr. contre l'intégrité physique	199	228	201	210	219	189	239	241	261	166	231	213
Dégradation de la propriété	263	232	206	174	207	196	213	183	206	170	179	154
Infr. contre autres valeurs morales et sentiments	31	145	152	131	151	147	147	147	192	142	134	140
Fraude	118	119	130	102	93	106	137	133	120	145	170	159
Drogues	72	144	133	130	149	146	165	91	57	120	112	137
Infr. contre la sécurité publique	134	125	117	96	103	111	102	114	152	104	95	85
Criminalité informatique		42	56	30	45	63	106	121	137	186	256	247
Registre de population	44	107	124	121	113	105	94	92	123	96	88	77
Protection de la jeunesse	13	75	77	58	58	45	52	64	53	33	30	39
Infr. relative au statut juridique de l'enfant	25	41	49	42	73	39	53	56	69	23	19	29
Santé publique			1						425	84		
Environnement	58	47	34	22	47	36	43	29	52	27	42	26
Législation sur les étrangers	8	67	50	35	38	19	17	17	23	31	46	68
Infr. contre les mœurs	36	22	19	23	30	30	33	43	37	40	34	39
Infr. contre la foi publique	26	22	35	37	33	23	37	29	28	32	31	47
Armes et explosifs	19	45	31	34	27	28	27	28	30	26	22	35
Infr. contre la famille	68	29	30	32	17	16	38	24	19	20	23	21
Infr. contre l'autorité publique	16	33	12	12	15	11	20	20	16	22	22	33
Code pénal social		4	11	18	26	17	15	18	17	19	8	14
Ivresse et alcool	4	16	10	11	14	6	11	11	5	11	13	23
Protection de la personne	18	9	6	3	2	9	8	8	13	8	11	20
Autres lois spéciales	5	4	1	2	26	12	7	11	9	3	3	3
Travail	8	4	3	4	3	5	11	3	5	3	7	3
Carte d'identité	3		4	1			9	1	1	1	8	9
Contravention Code pénal	29		1	2			1		1			
Infr. contre la liberté individuelle	4	3	3	2	2	2	1	3	3	1	1	2
Protection des revenus publics	1	1	1	3	5	2	2		1	2	1	3
Législation économique	1	1		5			1	1	1	1	3	2
Pratiques commerciales	1	1	1		1	3			1	1	1	6
Traite des êtres humains		2		2							2	3
Hormones et dopage				1			2	1		1		
Marchand de sommeil		1	1	1	2							
Exercice illégal de l'autorité publique	1	2			1							
Autres infractions Code pénal			1			1						
Loi du football						2						
Infr. contre la Sécurité de l'Etat					1							
Législation sur les élections	1											
Sous-total	2.091	2.290	2.183	2.031	2.247	2.097	2.318	2.117	2.594	1.947	2.059	2.102
Contravention règlement policier local	1	45	19	39	34	47	40	41	45	27	31	41
Sous-total	1	45	19	39	34	47	40	41	45	27	31	41
Total	2.092	2.335	2.202	2.070	2.281	2.144	2.358	2.158	2.639	1.974	2.090	2.143



I.1. Catégorie des infractions : Vol et extorsion (top 5 des infractions au niveau national 2023)

ORNE - THYLE

	2000	2013	2014	2015	2016	2017	2018	2019	2020	2021	2022	2023
Vol avec circ. aggr.	439	459	415	404	465	413	464	398	338	245	280	279
Vol sans circ. aggr.	256	254	262	273	278	311	258	224	191	176	173	177
Vol non spécifié	186	2	3	3	3	4	1	3	1	1	4	
Extorsion	4	4	3	7			4	3	7	7	10	9
Total	885	719	683	687	746	728	727	628	537	429	467	465

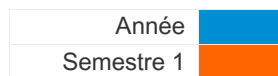




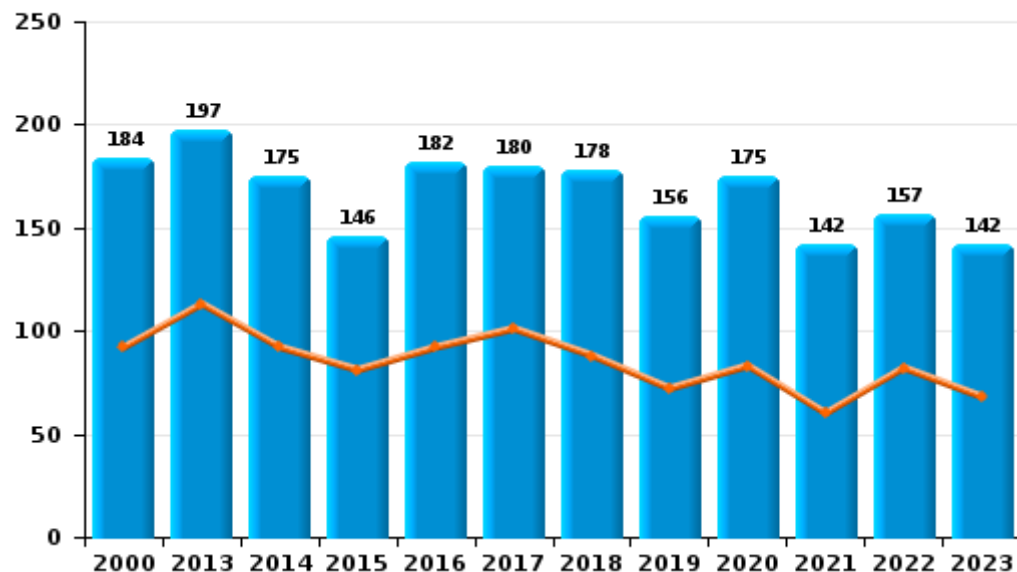
I.2. Catégorie des infractions : Dégradation de la propriété (top 5 des infractions au niveau national 2023)

ORNE - THYLE

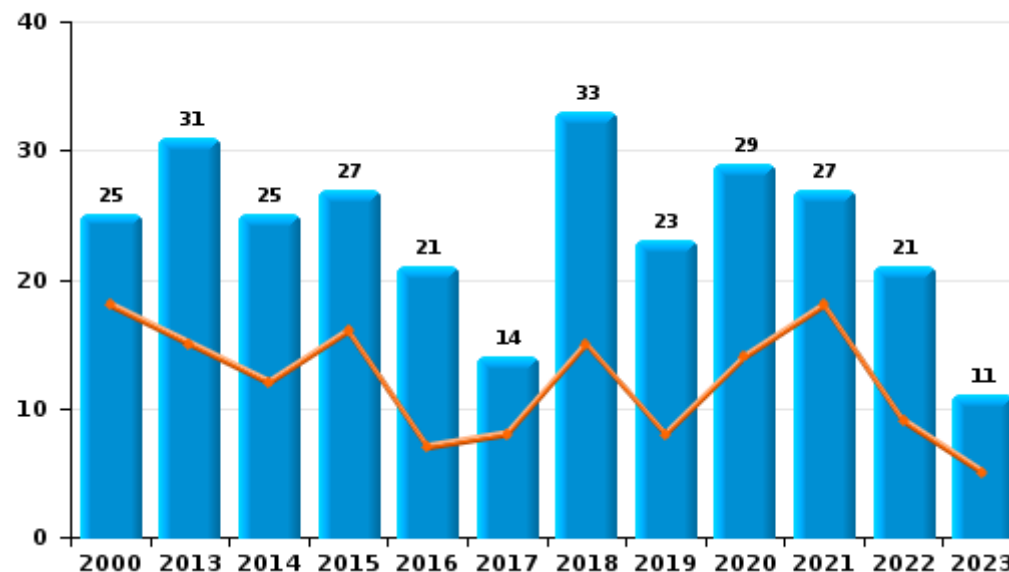
	2000	2013	2014	2015	2016	2017	2018	2019	2020	2021	2022	2023
Vandalisme	184	197	175	146	182	180	178	156	175	142	157	142
Incendie involontaire	16	19	13	15	12	8	18	13	14	19	12	4
Incendie volontaire	9	12	12	12	9	6	15	10	15	8	9	7
Destruction, dénaturation, dégradation	54	4	6	1	4	2	2	4	2	1	1	1
Total	263	232	206	174	207	196	213	183	206	170	179	154



Vandalisme



Incendie

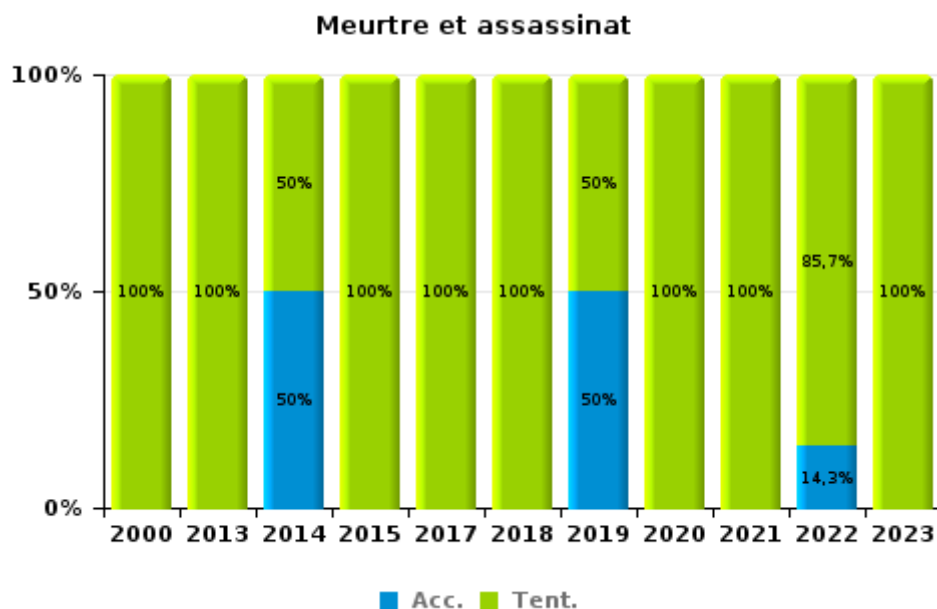
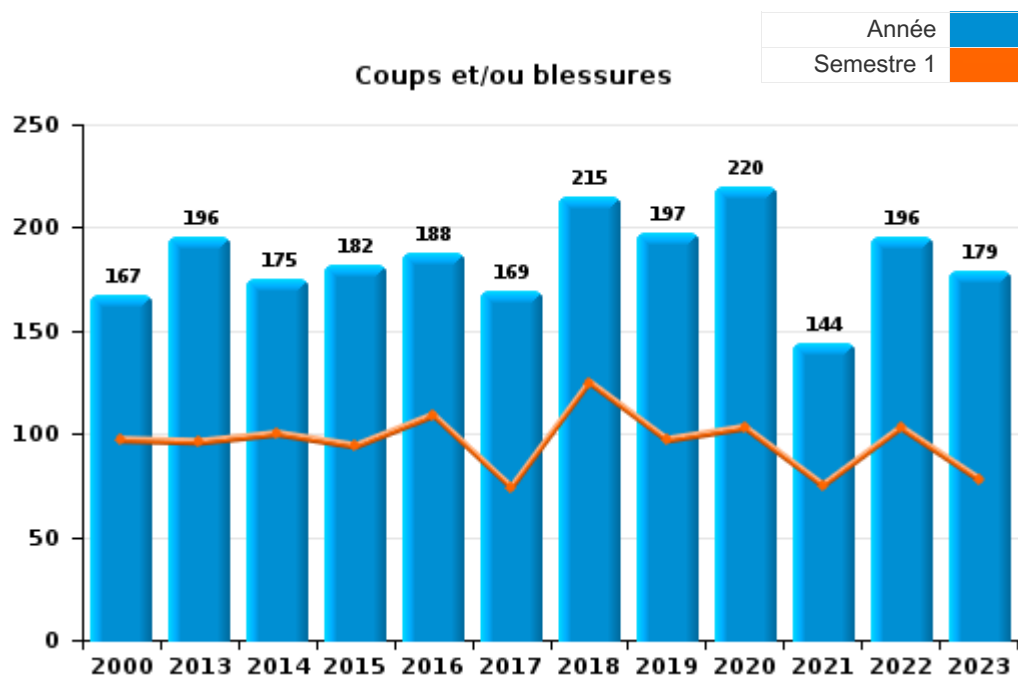




I.3. Catégorie des infractions : Infr. contre l'intégrité physique (top 5 des infractions au niveau national 2023)

ORNE - THYLE

	2000	2013	2014	2015	2016	2017	2018	2019	2020	2021	2022	2023
Coups et/ou blessures	167	196	175	182	188	169	215	197	220	144	196	179
Autres	30	30	24	27	31	19	23	42	38	18	28	29
Meurtre et assassinat	2	2	2	1		1	1	2	3	4	7	5
Total	199	228	201	210	219	189	239	241	261	166	231	213





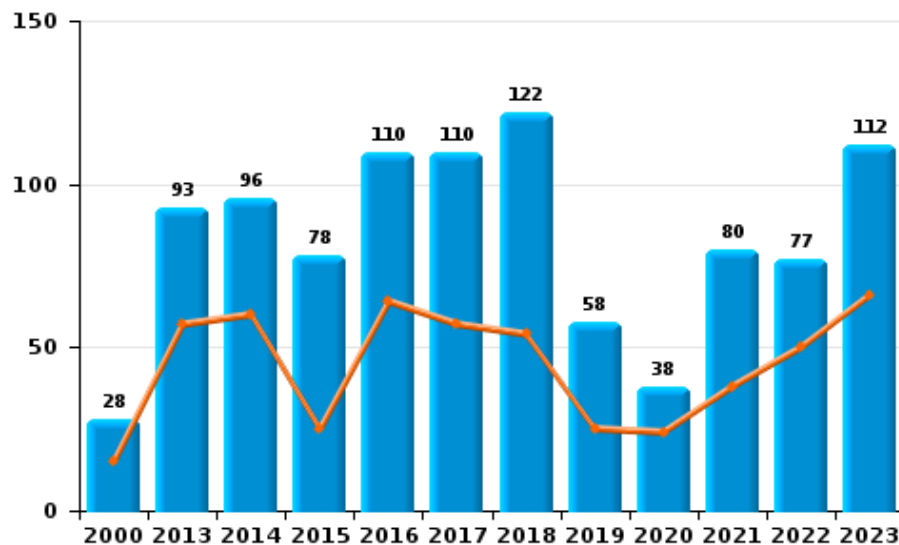
I.4. Catégorie des infractions : Drogues (top 5 des infractions au niveau national 2023)

ORNE - THYLE

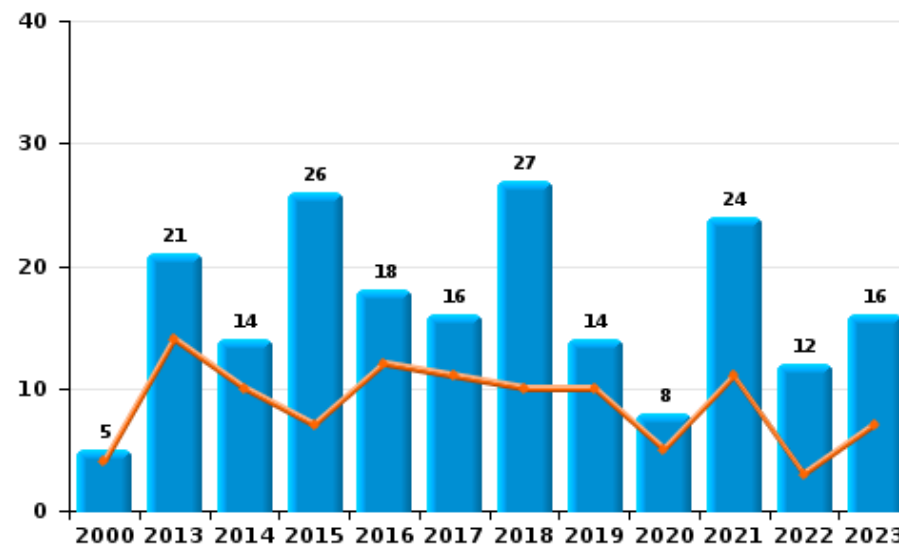
	2000	2013	2014	2015	2016	2017	2018	2019	2020	2021	2022	2023
Détention	28	93	96	78	110	110	122	58	38	80	77	112
Commerce	5	21	14	26	18	16	27	14	8	24	12	16
Usage	36	7	8	8	6	3	6	4	3	1	3	3
Autres	3	10	10	5	2	1	4	8	2	2	9	
Fabrication		6	2	7	8	7	1	5	4	6	6	4
Importation et exportation		7	3	6	5	9	5	2	2	7	5	2
Total	72	144	133	130	149	146	165	91	57	120	112	137

Année	■
Semestre 1	■

Détention



Commerce





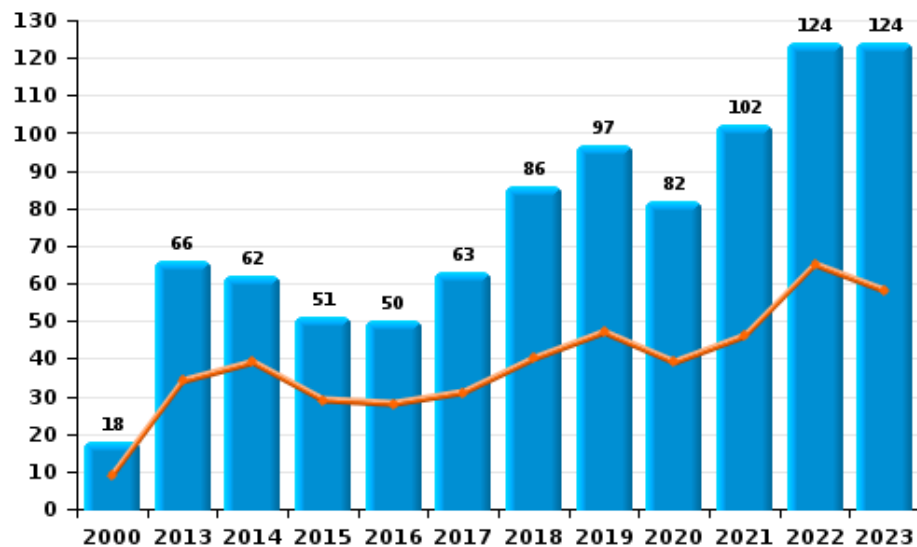
I.5. Catégorie des infractions : Fraude (top 5 des infractions au niveau national 2023)

ORNE - THYLE

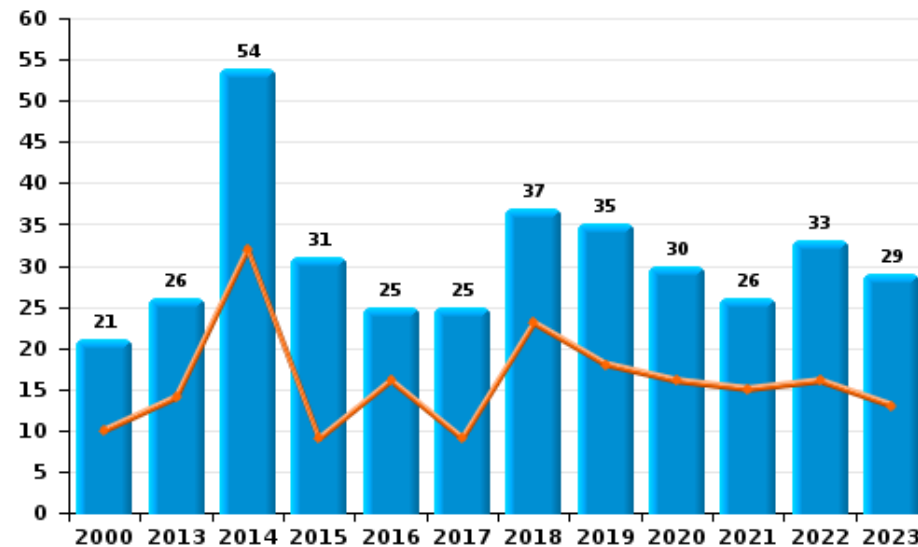
	2000	2013	2014	2015	2016	2017	2018	2019	2020	2021	2022	2023
Abus de confiance et infr. apparentées	21	26	54	31	25	25	37	35	30	26	33	29
Détournement et destruction frauduleuse	65	4	3	3	3	3	3		1	4	2	1
Escroquerie	18	66	62	51	50	63	86	97	82	102	124	124
Fraudes: Autres	10	1	2	8	5	6	2		3	7	5	3
Grivèlerie	2	13	5	3	3	3	2		1	2	2	1
Infr. liées à l'insolvabilité		2	2	2	3	1	2			2	1	
Recel	2	7	2	4	4	5	5	1	3	2	3	1
Total	118	119	130	102	93	106	137	133	120	145	170	159



Escroquerie



Abus de confiance et infr. apparentée



STATISTIQUES POLICIERES DE CRIMINALITE

LIEU DE PERPETRATION: ZONE DE POLICE

ORNE - THYLE

PARTIE II : FIGURES CRIMINELLES / PHENOMENES



ORNE - THYLE

FC Vol moyen de transport

	2000	2013	2014	2015	2016	2017	2018	2019	2020	2021	2022	2023
Vol de voiture	128	21	34	26	22	31	47	39	21	8	25	13
Vol de moto	2	1	3	1	3	2	2	3	7	2	4	1
Carjacking	11	1		1		2	2	1				
Homejacking			1									2
Vol dans les garages	10	3	5	3	1	5	15	9	8	1	14	2
Vol de vélomoteur	18	2	4	6	1	8	5	2	4	1	2	5
Vol de vélo	20	13	11	15	18	35	19	16	29	19	14	13

FC Cambriolage

	2000	2013	2014	2015	2016	2017	2018	2019	2020	2021	2022	2023
Cambriolage dans habitation	296	276	221	244	199	200	230	232	223	157	184	187
Cambriolage ds entreprise ou commerce	41	34	31	14	40	28	53	31	25	19	21	33
Cambriolage ds service public ou bâtiment administ	9	16	11	22	24	18	37	16	13	9	12	11
Vol au bélier	1		1				1	2				
Cambriolage dans bâtiment (total)	345	326	263	279	263	245	320	279	261	185	217	230



FC Vol autre

	2000	2013	2014	2015	2016	2017	2018	2019	2020	2021	2022	2023
Vol à main armée	24		8	4	4	3	3	2	5	5	6	7
Vol avec violence sans arme	18	20	12	15	11	14	13	16	11	10	13	18
Vol dans ou sur un véhicule	119	98	93	105	163	149	105	92	46	37	45	45
Vol d'armes et explosifs	7	9	10	13	4	6	10	9	5	4	3	8
Steaming					1							
Arrachage de sac à main	2	1				1						
Vol à l'arraché	3	3	1			4	5	3	1	1	1	3
Vol à la tire	14	9	7	3	10	11	8	9	8	2	11	7
Vol à l'étalage	3	18	18	21	26	23	16	18	16	27	17	6
Vol par ruse	12	18	7	14	4	18	15	13	7	4	11	6
Vol de métaux		15	9	17	10	10	7	7	6	9	4	8
Vol sur les chantiers	14	13	19	19	8	13	6	8	9	11	5	5
Home-invasion					2							1
Vol d'animaux	3	2	1		3	4	3	3	1	4	1	1
Vol de cargaison		2	3	6	11	5	2	7	4			

Criminalité ICT

	2000	2013	2014	2015	2016	2017	2018	2019	2020	2021	2022	2023
Fraude de cartes de paiements	1	22	8	9	17	15	15	43	31	15	34	37
Phishing		3	3	2	4	3	8	7	16	32	60	95
Ransomware						3	2			1	2	
Shouldersurfing		1	1			5	2	6	1	1		4
Skimming					1	1	1	7	1			



FC Autre

	2000	2013	2014	2015	2016	2017	2018	2019	2020	2021	2022	2023
Violence contre les métiers d'intérêt général	4	12	2	8	2		1	3	3	8	11	7
Viol collectif										1		1
Graffiti	1	7	6	3	9	7	5	2	2	7	8	2
Dégradation de voiture	13	95	84	73	96	80	96	89	84	85	88	62
Rixe au couteau	1	2	2	1	1		1	1			2	

PH Violence intrafamiliale (VIF)

	2000	2013	2014	2015	2016	2017	2018	2019	2020	2021	2022	2023
VIF: physique, dans le couple	14	68	56	50	56	56	76	68	74	43	65	78
VIF: physique, envers des descendants	6	10	16	12	10	6	13	7	7	2	12	12
VIF: physique, envers d'autres membres	59	15	19	8	11	4	15	12	13	9	17	15
VIF: sexuelle, dans le couple		1							2			1
VIF: sexuelle, envers des descendants	2			2	2	3	1	1	2	2		
VIF: sexuelle, envers d'autres membres						1		1			1	
VIF: psychique, dans le couple	80	68	83	83	95	61	91	86	101	48	48	64
VIF: psychique, envers des descendants			4	4	4	7	5	2	2	4	7	12
VIF: psychique, envers d'autres membres		3	3	3	5	5	3	2	6	5	1	6
VIF: économique, dans le couple		3	3	4	3	1	6	2	1	2	3	6
VIF: économique, envers des descendants	1					1						
VIF: économique, envers d'autres membres	14	12	12	5	11	14	11	5	2	11	18	10



PH Hormones et dopage

	2000	2013	2014	2015	2016	2017	2018	2019	2020	2021	2022	2023
Dopage humain				1			2	1		1		
Engraissement illégal					1							

PH Drogues

	2000	2013	2014	2015	2016	2017	2018	2019	2020	2021	2022	2023
Vente de cocaïne			2	4	7	3	6	5	3	7	3	5
Import-export de cocaïne				1						2		1
Production de drogues synthétiques		2								1		
Import-export de drogues synthétiques			1									
Vente de drogues synthétiques		1		2	5	2	5	5		4	2	
Production de cannabis (culture)		5	1	5	6	6	1	3	3	4	2	2
Import-export de cannabis en grande quantité										2		1
Vente de cannabis en grande quantité												2
Vente-traffic d héroïne							1			1		1

PH Trafic d'armes

	2000	2013	2014	2015	2016	2017	2018	2019	2020	2021	2022	2023
Commerce et production d'arme à feu et mun.				3				1				1
Commerce et production d'arme non à feu			1			1	1					

PH Traite des êtres humains

	2000	2013	2014	2015	2016	2017	2018	2019	2020	2021	2022	2023
TEH - exploitation économique		1		2							2	3
TEH - exploitation sexuelle		1			1			1		2		3



PH Violence dans l'espace public

	2000	2013	2014	2015	2016	2017	2018	2019	2020	2021	2022	2023
Violence physique (transport public)	4	6	2	5	1	4	4	3	2	2	2	2
Violence physique (voie publique)	35	43	42	66	45	53	68	58	53	45	56	48
Violence physique (autre endroit public)	1	2	2	1	4	2		1	1			1
Violence physique (endroit accessible au public)	22	19	16	13	19	25	16	21	20	23	25	19
Violence sexuelle (transport public)			2		2			1				
Violence sexuelle (voie publique)	6	4	2	2	2	2	3	5		2	5	2
Violence sexuelle (autre endroit public)				1		1	1		1			
Violence sexuelle (endroit accessible au public)	4	1	1		1		3	6	3	3	3	10
Violence psychique (transport public)	3	4	4	2	2	3	2	1	2		1	
Violence psychique (voie publique)	40	51	61	47	52	38	50	54	61	44	42	53
Violence psychique (autre endroit public)	2	7	3	5	2	4	2	2	6	2	5	3
Violence psychique (endroit accessible au public)	10	15	26	13	16	14	11	20	19	14	18	27
Vol à main armée (transport public)	1											
Vol à main armée (voie publique)	8			2		2	1		1	1	1	2
Vol à main armée (endroit accessible au public)	9		3	2	3	1		2	3	3	4	4
Vol avec violence sans arme (transport public)	3	1	2	2								
Vol avec violence sans arme (voie publique)	5	6	4	4	5	5	5	8	2	2	1	7
Vol avec violence sans arme (autre endroit public)		1				1	1		1			
Vol avec violence sans arme (endr. acces. au pub.)	2	5	3		4	3		3	2	2	1	2



PH Autre

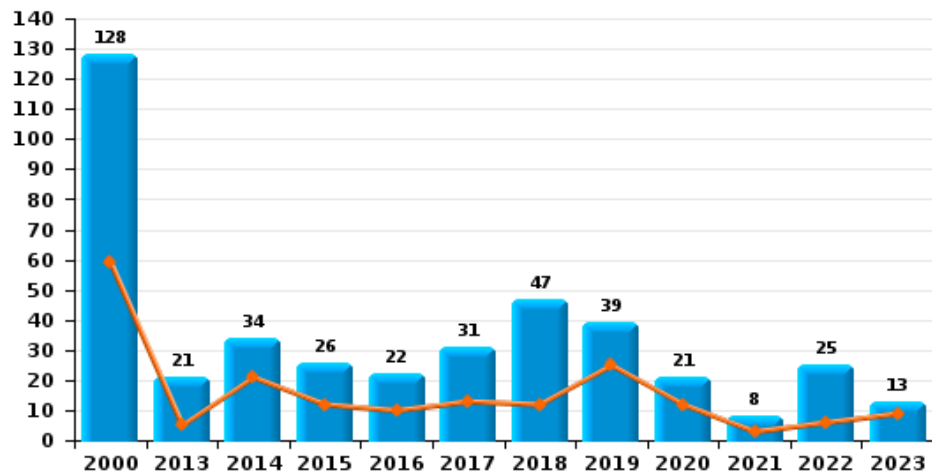
	2000	2013	2014	2015	2016	2017	2018	2019	2020	2021	2022	2023
Faux policiers	1	2	1	6		4	1	2	1		1	
Terrorisme, extrémisme et radicalisme					1	1						
Cyberharcèlement	4	9	31	45	41	53	43	70	83	69	80	69
Fraude à l'identité	8	15	17	25	21	20	22	23	22	21	23	37



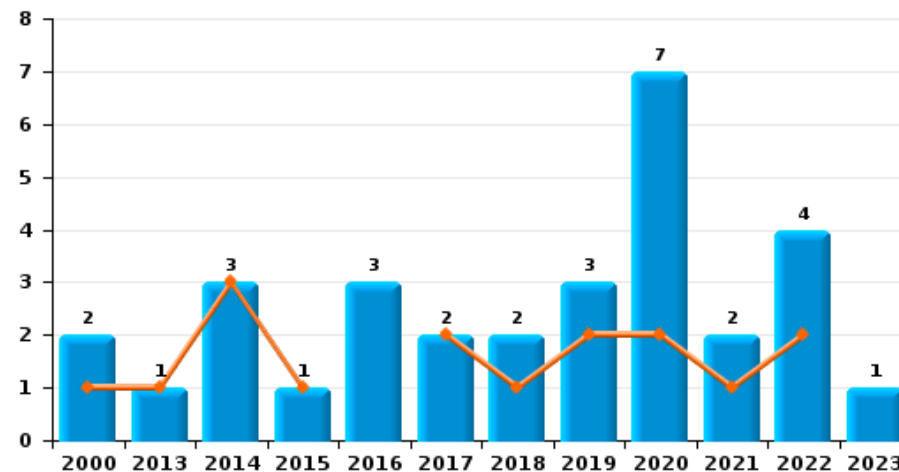
ORNE - THYLE

Année	■
Semestre 1	■

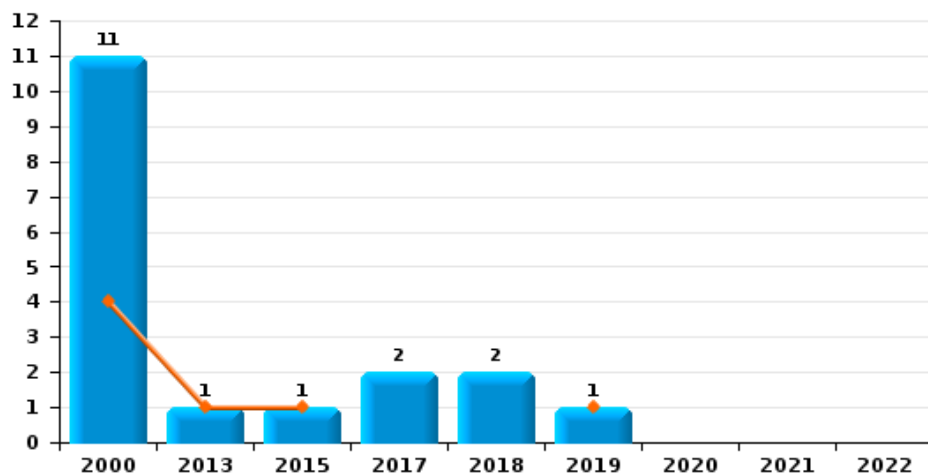
Vol de voiture



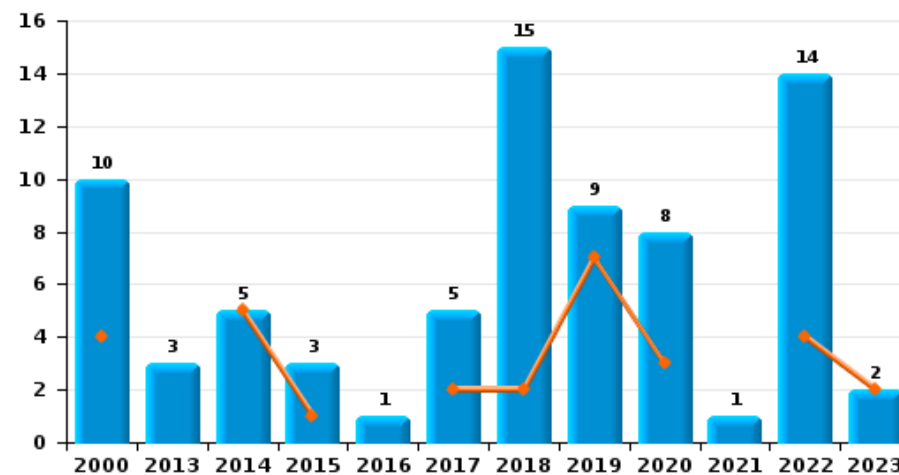
Vol de moto



Carjacking



Vol dans les garages

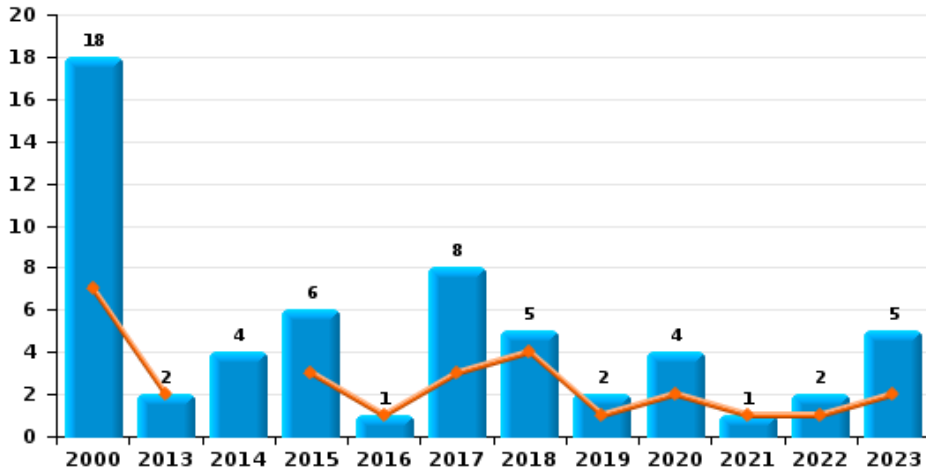




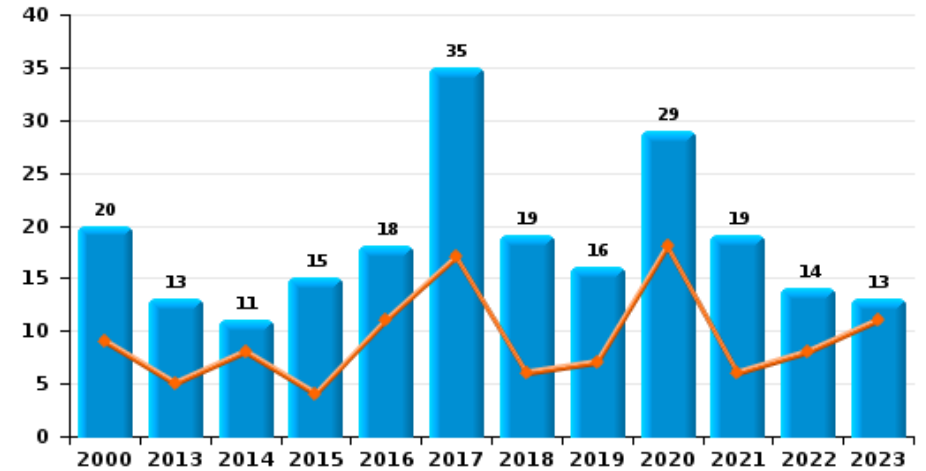
ORNE - THYLE

Année	■
Semestre 1	■

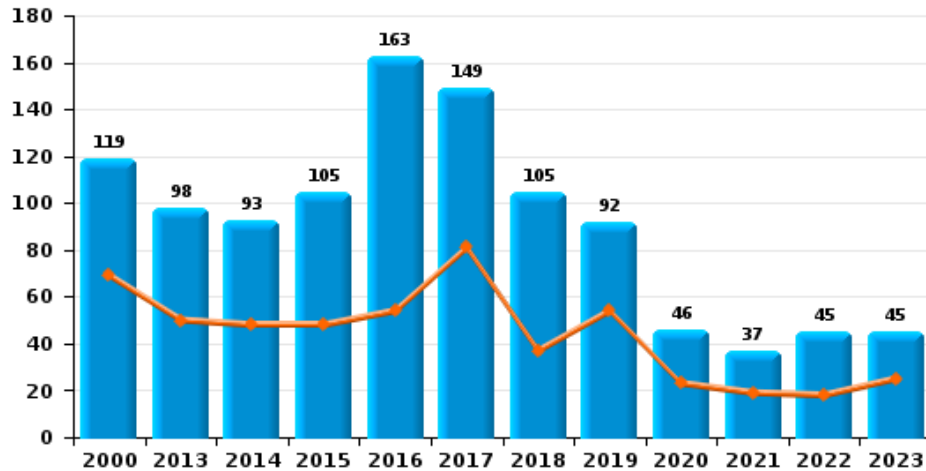
Vol de vélomoteur



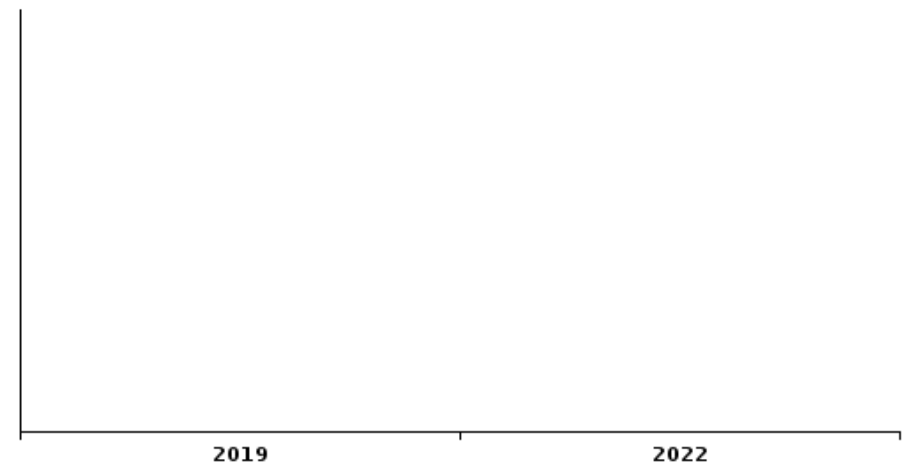
Vol de vélo



Vol dans ou sur un véhicule



Sacjacking dans une voiture

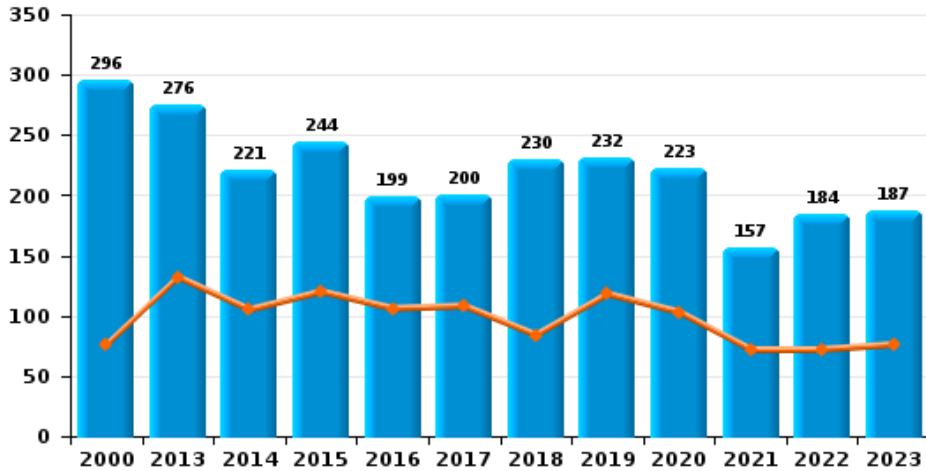




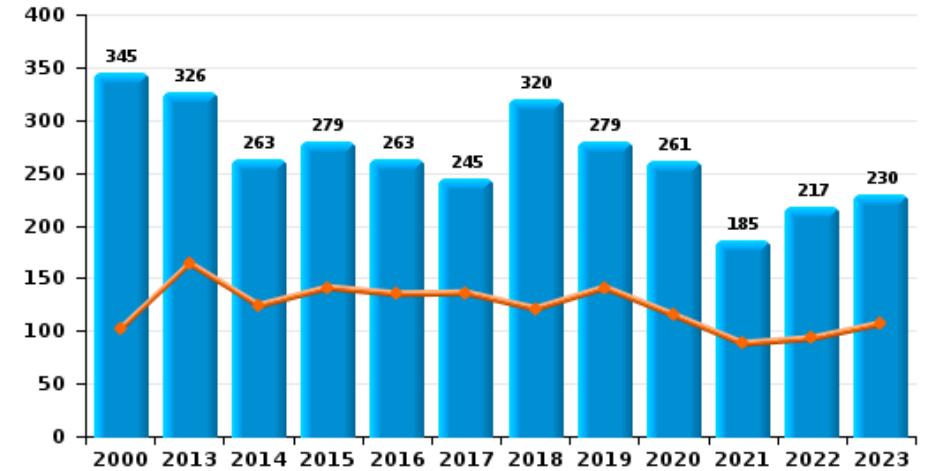
ORNE - THYLE

Année ■
Semestre 1 ■

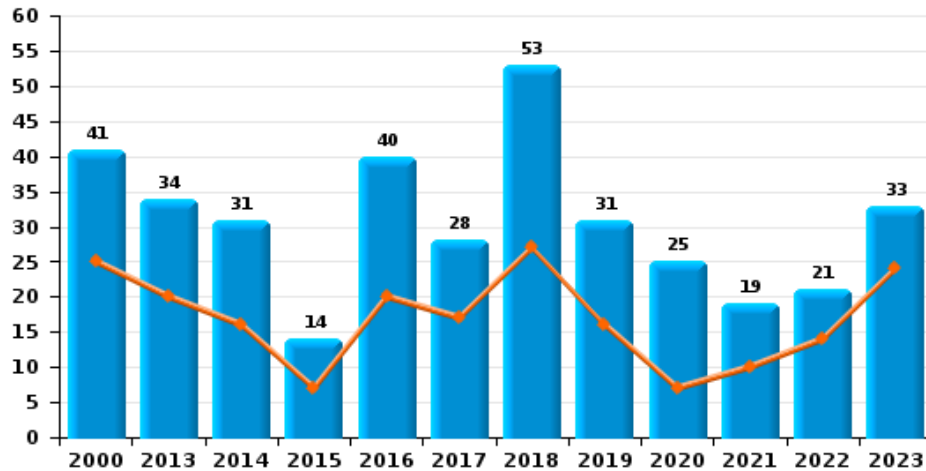
Cambriolage dans habitation



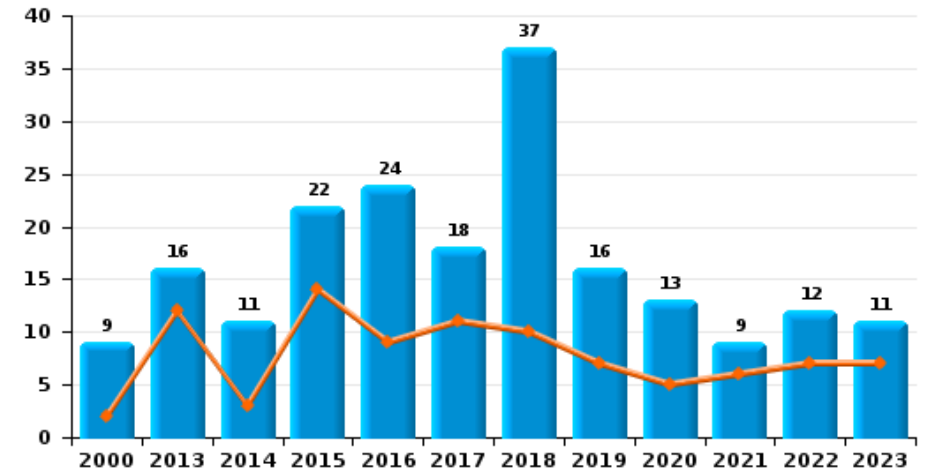
Cambriolage dans bâtiment (total)



Cambriolage ds entreprise ou commerce



Cambriolage ds service public ou bâtiment administ

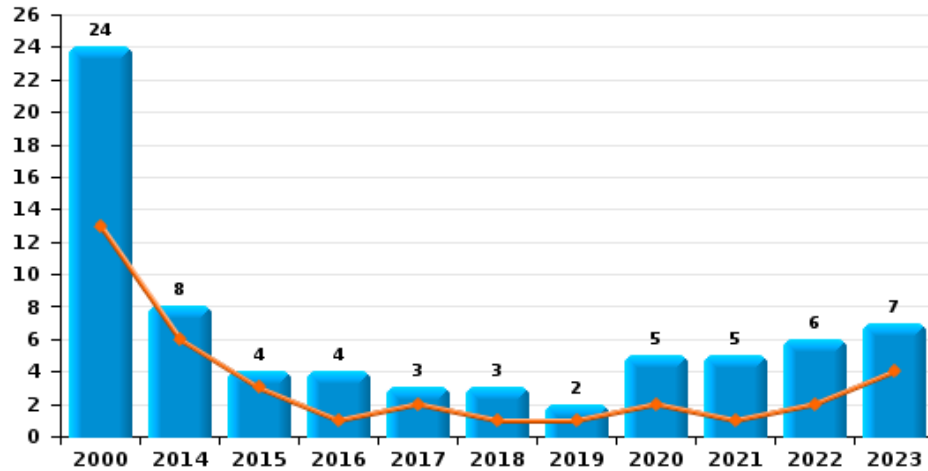




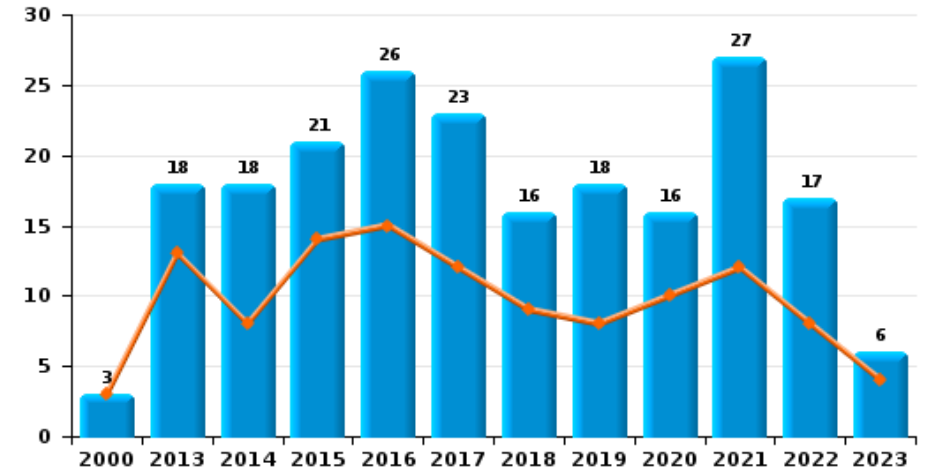
ORNE - THYLE

Année ■
Semestre 1 ■

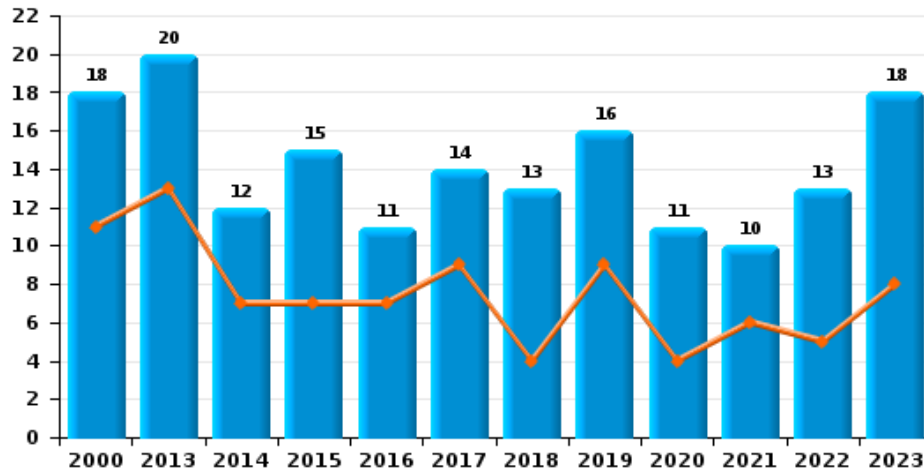
Vol à main armée



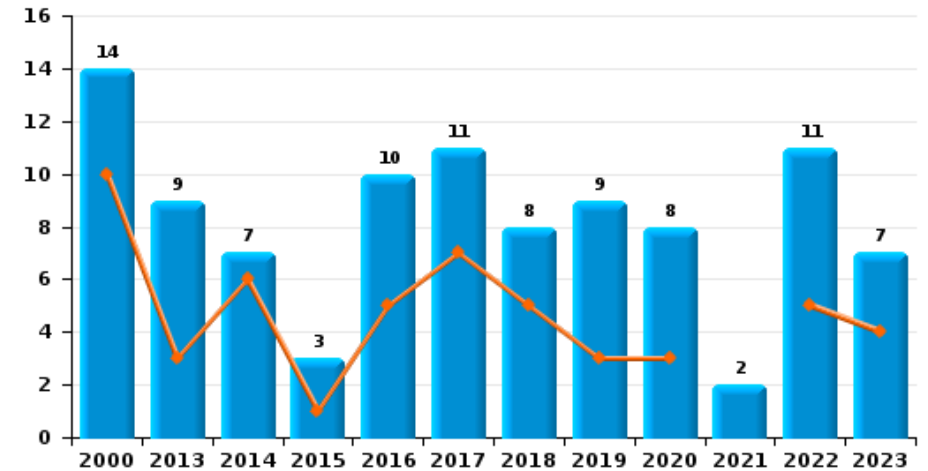
Vol à l'étalage



Vol avec violence sans arme



Vol à la tire

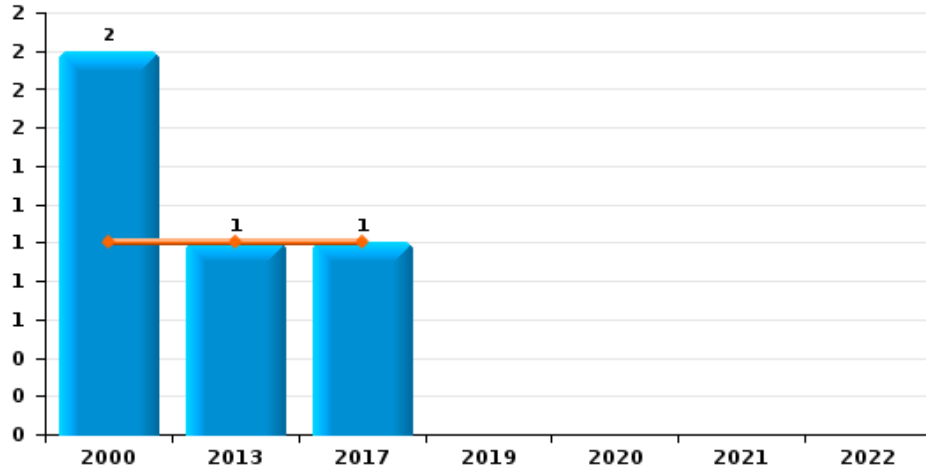




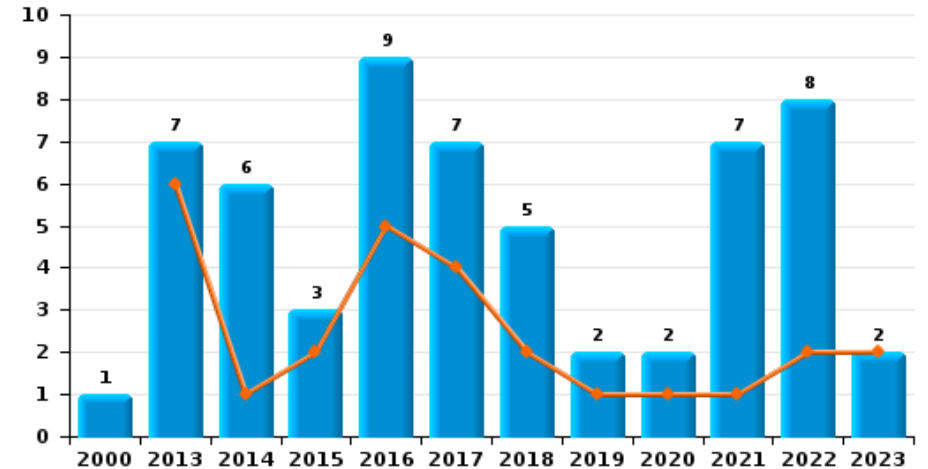
ORNE - THYLE

Année ■
Semestre 1 ■

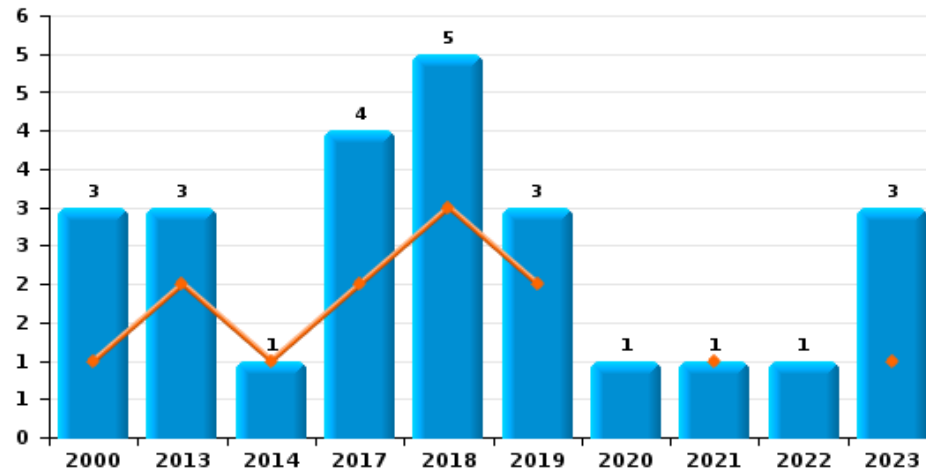
Arrachage de sac à main



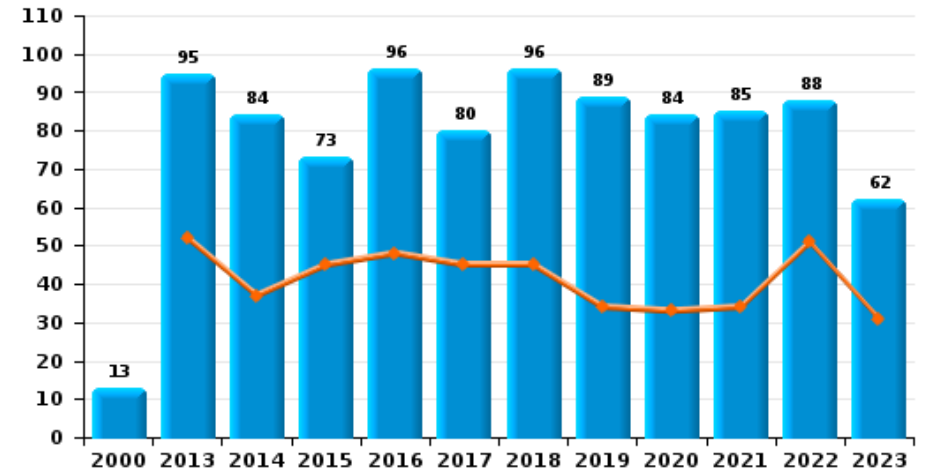
Graffiti



Vol à l'arraché



Dégradation de voiture





ORNE - THYLE

FC Vol moyen de transport

		2000	2013	2014	2015	2016	2017	2018	2019	2020	2021	2022	2023
Vol de voiture	Sem 1	59	5	21	12	10	13	12	25	12	3	6	9
	Sem 2	69	16	13	14	12	18	35	14	9	5	19	4
Total		128	21	34	26	22	31	47	39	21	8	25	13
Vol de moto	Sem 1	1	1	3	1		2	1	2	2	1	2	
	Sem 2	1				3		1	1	5	1	2	1
Total		2	1	3	1	3	2	2	3	7	2	4	1
Carjacking	Sem 1	4	1		1				1				
	Sem 2	7					2	2					
Total		11	1		1		2	2	1				
Homejacking	Sem 1			1									1
	Sem 2												1
Total				1									2
Vol dans les garages	Sem 1	4		5	1		2	2	7	3		4	2
	Sem 2	6	3		2	1	3	13	2	5	1	10	
Total		10	3	5	3	1	5	15	9	8	1	14	2
Vol de vélomoteur	Sem 1	7	2		3	1	3	4	1	2	1	1	2
	Sem 2	11		4	3		5	1	1	2		1	3
Total		18	2	4	6	1	8	5	2	4	1	2	5
Vol de vélo	Sem 1	9	5	8	4	11	17	6	7	18	6	8	11
	Sem 2	11	8	3	11	7	18	13	9	11	13	6	2
Total		20	13	11	15	18	35	19	16	29	19	14	13



FC Cambriolage

		2000	2013	2014	2015	2016	2017	2018	2019	2020	2021	2022	2023
Cambriolage dans habitation	Sem 1	76	132	105	120	106	108	84	118	103	72	72	76
	Sem 2	220	144	116	124	93	92	146	114	120	85	112	111
Total		296	276	221	244	199	200	230	232	223	157	184	187
Cambriolage ds entreprise ou commerce	Sem 1	25	20	16	7	20	17	27	16	7	10	14	24
	Sem 2	16	14	15	7	20	11	26	15	18	9	7	9
Total		41	34	31	14	40	28	53	31	25	19	21	33
Cambriolage ds service public ou bâtiment administ	Sem 1	2	12	3	14	9	11	10	7	5	6	7	7
	Sem 2	7	4	8	8	15	7	27	9	8	3	5	4
Total		9	16	11	22	24	18	37	16	13	9	12	11
Vol au bélier	Sem 1	1						1	1				
	Sem 2			1					1				
Total		1		1				1	2				
Cambriolage dans bâtiment (total)	Sem 1	102	164	124	141	135	136	121	141	115	88	93	107
	Sem 2	243	162	139	138	128	109	199	138	146	97	124	123
Total		345	326	263	279	263	245	320	279	261	185	217	230



FC Vol autre

		2000	2013	2014	2015	2016	2017	2018	2019	2020	2021	2022	2023
Vol à main armée	Sem 1	13		6	3	1	2	1	1	2	1	2	4
	Sem 2	11		2	1	3	1	2	1	3	4	4	3
Total		24		8	4	4	3	3	2	5	5	6	7
Vol avec violence sans arme	Sem 1	11	13	7	7	7	9	4	9	4	6	5	8
	Sem 2	7	7	5	8	4	5	9	7	7	4	8	10
Total		18	20	12	15	11	14	13	16	11	10	13	18
Vol dans ou sur un véhicule	Sem 1	69	50	48	48	54	81	37	54	23	19	18	25
	Sem 2	50	48	45	57	109	68	68	38	23	18	27	20
Total		119	98	93	105	163	149	105	92	46	37	45	45
Vol d'armes et explosifs	Sem 1	1	3	4	8	2	4	3	7	3	2	1	3
	Sem 2	6	6	6	5	2	2	7	2	2	2	2	5
Total		7	9	10	13	4	6	10	9	5	4	3	8
Steaming	Sem 1					1							
	Total					1							
Arrachage de sac à main	Sem 1	1	1				1						
	Sem 2	1											
Total		2	1				1						
Vol à l'arraché	Sem 1	1	2	1			2	3	2		1		1
	Sem 2	2	1				2	2	1	1		1	2
Total		3	3	1			4	5	3	1	1	1	3
Vol à la tire	Sem 1	10	3	6	1	5	7	5	3	3		5	4
	Sem 2	4	6	1	2	5	4	3	6	5	2	6	3
Total		14	9	7	3	10	11	8	9	8	2	11	7



FC Vol autre

		2000	2013	2014	2015	2016	2017	2018	2019	2020	2021	2022	2023
Vol à l'étalage	Sem 1	3	13	8	14	15	12	9	8	10	12	8	4
	Sem 2		5	10	7	11	11	7	10	6	15	9	2
Total		3	18	18	21	26	23	16	18	16	27	17	6
Vol par ruse	Sem 1	6	9	4	8	3	9	7	8	1	3	5	3
	Sem 2	6	9	3	6	1	9	8	5	6	1	6	3
Total		12	18	7	14	4	18	15	13	7	4	11	6
Vol de métaux	Sem 1		11	4	11	9	4	2	5	3	6	2	5
	Sem 2		4	5	6	1	6	5	2	3	3	2	3
Total			15	9	17	10	10	7	7	6	9	4	8
Vol sur les chantiers	Sem 1	6	8	9	12	6	10	3	7	5	8	3	4
	Sem 2	8	5	10	7	2	3	3	1	4	3	2	1
Total		14	13	19	19	8	13	6	8	9	11	5	5
Home-invasion	Sem 1					2							1
	Total					2							1
Vol d'animaux	Sem 1	2	1	1		3	1	1			4	1	
	Sem 2	1	1				3	2	3	1			1
Total		3	2	1		3	4	3	3	1	4	1	1
Vol de cargaison	Sem 1		1	3	1	2	2	1	5	4			
	Sem 2		1		5	9	3	1	2				
Total			2	3	6	11	5	2	7	4			



Criminalité ICT

		2000	2013	2014	2015	2016	2017	2018	2019	2020	2021	2022	2023
Fraude de cartes de paiements	Sem 1	1	7	4	3	4	6	5	15	9	2	8	24
	Sem 2		15	4	6	13	9	10	28	22	13	26	13
Total		1	22	8	9	17	15	15	43	31	15	34	37
Phishing	Sem 1		3	3		4	1	6		10	9	21	45
	Sem 2				2		2	2	7	6	23	39	50
Total			3	3	2	4	3	8	7	16	32	60	95
Ransomware	Sem 1											1	
	Sem 2						3	2			1	1	
Total							3	2			1	2	
Shouldersurfing	Sem 1			1			1	2	1		1		2
	Sem 2		1				4		5	1			2
Total			1	1			5	2	6	1	1		4
Skimming	Sem 1									1			
	Sem 2				1	1	1	7					
Total					1	1	1	7		1			



FC Autre

		2000	2013	2014	2015	2016	2017	2018	2019	2020	2021	2022	2023
Violence contre les métiers d'intérêt général	Sem 1	3	4	1	4			1	3	2	4	6	5
	Sem 2	1	8	1	4	2				1	4	5	2
	Total	4	12	2	8	2		1	3	3	8	11	7
Viol collectif	Sem 2										1		1
	Total										1		1
Graffiti	Sem 1		6	1	2	5	4	2	1	1	1	2	2
	Sem 2	1	1	5	1	4	3	3	1	1	6	6	
	Total	1	7	6	3	9	7	5	2	2	7	8	2
Dégradation de voiture	Sem 1		52	37	45	48	45	45	34	33	34	51	31
	Sem 2	13	43	47	28	48	35	51	55	51	51	37	31
	Total	13	95	84	73	96	80	96	89	84	85	88	62
Rixe au couteau	Sem 1	1		1	1			1	1			2	
	Sem 2		2	1									
	Total	1	2	2	1	1		1	1			2	



PH Violence intrafamiliale (VIF)

		2000	2013	2014	2015	2016	2017	2018	2019	2020	2021	2022	2023
VIF: physique, dans le couple	Sem 1	10	35	34	23	32	23	44	31	35	20	29	38
	Sem 2	4	33	22	27	24	33	32	37	39	23	36	40
Total		14	68	56	50	56	56	76	68	74	43	65	78
VIF: physique, envers des descendants	Sem 1	3	8	9	9	4	2	6	3	3	1	6	3
	Sem 2	3	2	7	3	6	4	7	4	4	1	6	9
Total		6	10	16	12	10	6	13	7	7	2	12	12
VIF: physique, envers d'autres membres	Sem 1	36	11	8	5	7	3	8	5	5	6	13	8
	Sem 2	23	4	11	3	4	1	7	7	8	3	4	7
Total		59	15	19	8	11	4	15	12	13	9	17	15
VIF: sexuelle, dans le couple	Sem 1									1			1
	Sem 2		1							1			
Total			1							2			1
VIF: sexuelle, envers des descendants	Sem 1				2	1	1	1	1	2	2		
	Sem 2	2				1	2						
Total		2			2	2	3	1	1	2	2		
VIF: sexuelle, envers d'autres membres	Sem 2						1		1			1	
	Total						1		1			1	
VIF: psychique, dans le couple	Sem 1	34	24	37	41	56	22	47	41	52	24	17	31
	Sem 2	46	44	46	42	39	39	44	45	49	24	31	33
Total		80	68	83	83	95	61	91	86	101	48	48	64
VIF: psychique, envers des descendants	Sem 1			1	1	2	3	3	1	2	3	1	8
	Sem 2			3	3	2	4	2	1		1	6	4
Total				4	4	4	7	5	2	2	4	7	12



PH Violence intrafamiliale (VIF)

		2000	2013	2014	2015	2016	2017	2018	2019	2020	2021	2022	2023
VIF: psychique, envers d'autres membres	Sem 1			2	2	1	4	2	2	3	5		5
	Sem 2		3	1	1	4	1	1		3		1	1
Total			3	3	3	5	5	3	2	6	5	1	6
VIF: économique, dans le couple	Sem 1		2	2	3	3	1	5	1	1	2		4
	Sem 2		1	1	1			1	1			3	2
Total			3	3	4	3	1	6	2	1	2	3	6
VIF: économique, envers des descendants	Sem 1						1						
	Sem 2	1											
Total		1					1						
VIF: économique, envers d'autres membres	Sem 1	9	6	6	2	5	6	4	4	1	7	9	7
	Sem 2	5	6	6	3	6	8	7	1	1	4	9	3
Total		14	12	12	5	11	14	11	5	2	11	18	10



PH Hormones et dopage

		2000	2013	2014	2015	2016	2017	2018	2019	2020	2021	2022	2023
Dopage humain	Sem 1								1		1		
	Sem 2				1			2					
	Total				1			2	1		1		
Engraissement illégal	Sem 1				1								
	Total				1								



PH Drogues

		2000	2013	2014	2015	2016	2017	2018	2019	2020	2021	2022	2023
Vente de cocaïne	Sem 1			2	1	4	3	4	4	2	2		2
	Sem 2				3	3		2	1	1	5	3	3
Total				2	4	7	3	6	5	3	7	3	5
Import-export de cocaïne	Sem 1				1						2		1
	Total				1						2		1
Production de drogues synthétiques	Sem 1										1		
	Sem 2		2										
Total			2								1		
Import-export de drogues synthétiques	Sem 1			1									
	Total			1									
Vente de drogues synthétiques	Sem 1				2	4	1	3	4		1		
	Sem 2		1			1	1	2	1		3	2	
Total			1		2	5	2	5	5		4	2	
Production de cannabis (culture)	Sem 1				1	2	4		1		3	1	1
	Sem 2		5	1	4	4	2	1	2	3	1	1	1
Total			5	1	5	6	6	1	3	3	4	2	2
Import-export de cannabis en grande quantité	Sem 1										2		1
	Total										2		1
Vente de cannabis en grande quantité	Sem 1												2
	Total												2
Vente-traffic d'héroïne	Sem 1							1					
	Sem 2										1		1
Total								1			1		1



PH Trafic d'armes

		2000	2013	2014	2015	2016	2017	2018	2019	2020	2021	2022	2023
Commerce et production d'arme à feu et mun.	Sem 1				3								
	Sem 2								1				1
Total					3				1				1
Commerce et production d'arme non à feu	Sem 1						1	1					
	Sem 2			1									
Total				1			1	1					



PH Traite des êtres humains

		2000	2013	2014	2015	2016	2017	2018	2019	2020	2021	2022	2023
TEH - exploitation économique	Sem 1		1		1							1	1
	Sem 2				1							1	2
Total			1		2							2	3
TEH - exploitation sexuelle	Sem 1				1						1		3
	Sem 2		1						1		1		
Total			1			1			1		2		3



PH Violence dans l'espace public

		2000	2013	2014	2015	2016	2017	2018	2019	2020	2021	2022	2023
Violence physique (transport public)	Sem 1	4	4	1	2		3	2	1	1	1	1	2
	Sem 2		2	1	3	1	1	2	2	1	1	1	
Total		4	6	2	5	1	4	4	3	2	2	2	2
Violence physique (voie publique)	Sem 1	20	20	20	29	24	27	38	27	27	28	29	16
	Sem 2	15	23	22	37	21	26	30	31	26	17	27	32
Total		35	43	42	66	45	53	68	58	53	45	56	48
Violence physique (autre endroit public)	Sem 1		1	1		1							1
	Sem 2	1	1	1	1	3	2		1	1			
Total		1	2	2	1	4	2		1	1			1
Violence physique (endroit accessible au public)	Sem 1	14	9	9	6	12	5	9	13	7	11	13	8
	Sem 2	8	10	7	7	7	20	7	8	13	12	12	11
Total		22	19	16	13	19	25	16	21	20	23	25	19
Violence sexuelle (transport public)	Sem 1			1		1			1				
	Sem 2			1		1							
Total				2		2			1				
Violence sexuelle (voie publique)	Sem 1	2	2		1		1	2	2		2	3	1
	Sem 2	4	2	2	1	2	1	1	3			2	1
Total		6	4	2	2	2	2	3	5		2	5	2
Violence sexuelle (autre endroit public)	Sem 1				1		1						
	Sem 2							1		1			
Total					1		1	1		1			
Violence sexuelle (endroit accessible au public)	Sem 1	1	1	1				2	3	2	2	2	5
	Sem 2	3				1		1	3	1	1	1	5
Total		4	1	1		1		3	6	3	3	3	10



PH Violence dans l'espace public

		2000	2013	2014	2015	2016	2017	2018	2019	2020	2021	2022	2023
Violence psychique (transport public)	Sem 1	1	2	2		1	3		1	1			
	Sem 2	2	2	2	2	1		2		1		1	
	Total	3	4	4	2	2	3	2	1	2		1	
Violence psychique (voie publique)	Sem 1	19	26	35	19	25	18	26	28	20	27	17	21
	Sem 2	21	25	26	28	27	20	24	26	41	17	25	32
	Total	40	51	61	47	52	38	50	54	61	44	42	53
Violence psychique (autre endroit public)	Sem 1	1	2	2	4	1	1	2	1	2	1	3	3
	Sem 2	1	5	1	1	1	3		1	4	1	2	
	Total	2	7	3	5	2	4	2	2	6	2	5	3
Violence psychique (endroit accessible au public)	Sem 1	9	7	16	6	10	4	7	5	14	4	9	11
	Sem 2	1	8	10	7	6	10	4	15	5	10	9	16
	Total	10	15	26	13	16	14	11	20	19	14	18	27
Vol à main armée (transport public)	Sem 1	1											
	Total	1											
Vol à main armée (voie publique)	Sem 1	4			2		1			1			1
	Sem 2	4					1	1			1	1	1
	Total	8			2		2	1		1	1	1	2
Vol à main armée (endroit accessible au public)	Sem 1	4		2	1		1		1	1		2	2
	Sem 2	5		1	1	3			1	2	3	2	2
	Total	9		3	2	3	1		2	3	3	4	4
Vol avec violence sans arme (transport public)	Sem 1	2		1									
	Sem 2	1	1	1	2								
	Total	3	1	2	2								



PH Violence dans l'espace public

		2000	2013	2014	2015	2016	2017	2018	2019	2020	2021	2022	2023
Vol avec violence sans arme (voie publique)	Sem 1	3	5	3	2	1	3	2	6	1	2		4
	Sem 2	2	1	1	2	4	2	3	2	1		1	3
Total		5	6	4	4	5	5	5	8	2	2	1	7
Vol avec violence sans arme (autre endroit public)	Sem 1		1										
	Sem 2						1	1		1			
Total			1				1	1		1			
Vol avec violence sans arme (endr. acces. au pub.)	Sem 1	1	3			4	3				1		1
	Sem 2	1	2	3					3	2	1	1	1
Total		2	5	3		4	3		3	2	2	1	2



PH Autre

		2000	2013	2014	2015	2016	2017	2018	2019	2020	2021	2022	2023
Faux policiers	Sem 1		1		5		2		2	1		1	
	Sem 2	1	1	1		2	1						
	Total	1	2	1	6		4	1	2	1		1	
Terrorisme, extrémisme et radicalisme	Sem 1				1								
	Sem 2					1							
	Total				1	1							
Cyberharcèlement	Sem 1	2	8	14	24	17	24	19	39	45	41	31	37
	Sem 2	2	1	17	21	24	29	24	31	38	28	49	32
	Total	4	9	31	45	41	53	43	70	83	69	80	69
Fraude à l'identité	Sem 1	3	11	9	14	15	9	14	10	8	12	11	16
	Sem 2	5	4	8	11	6	11	8	13	14	9	12	21
	Total	8	15	17	25	21	20	22	23	22	21	23	37



ORNE - THYLE

2022

FC Vol moyen de transport

	Fév	Mar	Avr	Mai	Juin	Juil	Août	Sep	Oct	Nov	Déc	Total
Vol de voiture	1		1	1	3	2	3	5	1	5	3	25
Vol de moto		2					1		1			4
Vol dans les garages			1	1	2	2		2	1	3	2	14
Vol de vélomoteur				1					1			2
Vol de vélo	2	3	1		2		3		2	1		14

FC Cambriolage

	Jan	Fév	Mar	Avr	Mai	Juin	Juil	Août	Sep	Oct	Nov	Déc	Total
Cambriolage dans habitation	5	12	11	17	12	15	12	19	14	23	22	22	184
Cambriolage ds entreprise ou commerce	2	3			3	6	1		3	2	1		21
Cambriolage ds service public ou bâtiment administ	1		2		4		2	1		2			12
Cambriolage dans bâtiment (total)	8	15	13	17	19	21	15	20	17	27	23	22	217

FC Vol autre

	Jan	Fév	Mar	Avr	Mai	Juin	Juil	Août	Sep	Oct	Nov	Déc	Total
Vol à main armée						2		1	1	2			6
Vol avec violence sans arme	3		1			1	1	1	2	2		2	13
Vol dans ou sur un véhicule	6	2	1	1	3	5	7	8	3	4	3	2	45
Vol d'armes et explosifs				1						1		1	3
Vol à l'arraché									1				1
Vol à la tire		1	1	1		2	2		1			3	11
Vol à l'étalage		2	2	2	2		1	3		2	3		17
Vol par ruse		2	2			1	1	1		2	1	1	11
Vol de métaux				1		1		1		1			4
Vol sur les chantiers				2	1			1			1		5
Vol d'animaux	1												1



Criminalité ICT

	Jan	Fév	Mar	Avr	Mai	Juin	Juil	Août	Sep	Oct	Nov	Déc	Total
Fraude de cartes de paiements			2	2	2	2	1	2	3	3	1	16	34
Phishing	1	1	6	2	4	7	4	11	6	7	6	5	60
Ransomware		1						1					2

FC Autre

	Jan	Fév	Mar	Avr	Mai	Juin	Juil	Août	Sep	Oct	Nov	Déc	Total
Violence contre les métiers d'intérêt général		1		2		3		1	3		1		11
Graffiti	2						1		1	4			8
Dégradation de voiture	3	8	10	14	8	8	7	8	3	9	6	4	88
Rixe au couteau		1	1										2

PH Violence intrafamiliale (VIF)

	Jan	Fév	Mar	Avr	Mai	Juin	Juil	Août	Sep	Oct	Nov	Déc	Total
VIF: physique, dans le couple	2	2	2	6	8	9	8	4	5	3	5	11	65
VIF: physique, envers des descendants	1	2			2	1		1		2	1	2	12
VIF: physique, envers d'autres membres		2	2	3	3	3	3	1					17
VIF: sexuelle, envers d'autres membres							1						1
VIF: psychique, dans le couple	2	1	5	4	3	2	4	5	3	5	8	6	48
VIF: psychique, envers des descendants		1					1	1	1	2	1		7
VIF: psychique, envers d'autres membres								1					1
VIF: économique, dans le couple										2		1	3
VIF: économique, envers d'autres membres		3	3	1	1	1	1	1	2	2	1	2	18



PH Drogues

	Fév	Oct	Nov	Déc	Total
Vente de cocaïne		2		1	3
Vente de drogues synthétiques		1	1		2
Production de cannabis (culture)	1		1		2

PH Traite des êtres humains

	Juin	Sep	Total
TEH - exploitation économique	1	1	2

PH Violence dans l'espace public

	Jan	Fév	Mar	Avr	Mai	Juin	Juil	Août	Sep	Oct	Nov	Déc	Total
Violence physique (transport public)				1							1		2
Violence physique (voie publique)	1	2	3	6	8	9	5	10	6		1	5	56
Violence physique (endroit accessible au public)	2	3		2	4	2	4	2	3	2	1		25
Violence sexuelle (voie publique)				1	1	1	1					1	5
Violence sexuelle (endroit accessible au public)					2						1		3
Violence psychique (transport public)							1						1
Violence psychique (voie publique)	4	2	1	3	4	3	3	6	7	1	5	3	42
Violence psychique (autre endroit public)					2	1	1		1				5
Violence psychique (endroit accessible au public)	1	2	2	1	2	1		3	2	2	2		18
Vol à main armée (voie publique)								1					1
Vol à main armée (endroit accessible au public)						2			1	1			4
Vol avec violence sans arme (voie publique)									1				1
Vol avec violence sans arme (endr. acces. au pub.)												1	1

PH Autre

	Jan	Fév	Mar	Avr	Mai	Juin	Juil	Août	Sep	Oct	Nov	Déc	Total
Faux policiers				1									1
Cyberharcèlement	4	3	12	3	2	7	6	8	10	10	10	5	80
Fraude à l'identité	1	1	1	2	1	5	1	2	3	3	2	1	23





2023

FC Vol moyen de transport

	Jan	Fév	Mar	Avr	Mai	Juin	Juil	Août	Sep	Oct	Déc	Total
Vol de voiture	1		2	3	2	1	1	1	1	1		13
Vol de moto								1				1
Homejacking						1		1				2
Vol dans les garages	1		1									2
Vol de vélomoteur		1				1	1	1		1		5
Vol de vélo	1	1	4		3	2			1		1	13

FC Cambriolage

	Jan	Fév	Mar	Avr	Mai	Juin	Juil	Août	Sep	Oct	Nov	Déc	Total
Cambriolage dans habitation	11	13	11	16	11	14	15	15	21	20	16	24	187
Cambriolage ds entreprise ou commerce	1	8	12	1	1	1	1	3			2	3	33
Cambriolage ds service public ou bâtiment administ	1		2		1	3	1	2	1				11
Cambriolage dans bâtiment (total)	13	21	25	17	13	18	17	20	22	20	17	27	230



FC Vol autre

	Jan	Fév	Mar	Avr	Mai	Juin	Juil	Août	Sep	Oct	Nov	Déc	Total
Vol à main armée	1	2				1	1					2	7
Vol avec violence sans arme	1		3	2	1	1	1	2	3	1		3	18
Vol dans ou sur un véhicule	5	3	3	6	4	4	5	1	3	5	3	3	45
Vol d'armes et explosifs		1		2			3			1	1		8
Vol à l'arraché						1	1	1					3
Vol à la tire			2		1	1	1	1	1				7
Vol à l'étalage				3	1						1	1	6
Vol par ruse	1		1			1	1	1	1				6
Vol de métaux		3	1			1		2				1	8
Vol sur les chantiers		1	1		1	1				1			5
Home-invasion			1										1
Vol d'animaux									1				1

Criminalité ICT

	Jan	Fév	Mar	Avr	Mai	Juin	Juil	Août	Sep	Oct	Nov	Déc	Total
Fraude de cartes de paiements	7	1	5	2	7	2	4	1	2	3		3	37
Phishing	11	10	5	4	5	10	8	14	10	4	8	6	95
Shouldersurfing			2						1			1	4

FC Autre

	Jan	Fév	Mar	Avr	Mai	Juin	Juil	Août	Sep	Oct	Nov	Déc	Total
Violence contre les métiers d'intérêt général	1	1		1	1	1	1		1				7
Viol collectif										1			1
Graffiti	1			1									2
Dégradation de voiture	7	4	3	2	7	8	6	7	5	4	5	4	62



PH Violence intrafamiliale (VIF)

	Jan	Fév	Mar	Avr	Mai	Juin	Juil	Août	Sep	Oct	Nov	Déc	Total
VIF: physique, dans le couple	2	10	6	6	7	7	6	7	9	7	5	6	78
VIF: physique, envers des descendants			2		1		2		3	1	3		12
VIF: physique, envers d'autres membres		2	1	1	2	2		1	3	2		1	15
VIF: sexuelle, dans le couple	1												1
VIF: psychique, dans le couple	4	4	8	6	5	4	7	8	4	5	4	5	64
VIF: psychique, envers des descendants		1		2	1	4	1			1	2		12
VIF: psychique, envers d'autres membres	1	2	1			1		1					6
VIF: économique, dans le couple	1	1		1	1			2					6
VIF: économique, envers d'autres membres	1	1	1	2	2		1				1	1	10

PH Drogues

	Jan	Fév	Avr	Mai	Juin	Juil	Août	Nov	Total
Vente de cocaïne	2						1	2	5
Import-export de cocaïne			1						1
Production de cannabis (culture)				1		1			2
Import-export de cannabis en grande quantité					1				1
Vente de cannabis en grande quantité		1	1						2
Vente-traffic d héroïne								1	1

PH Trafic d'armes

	Août	Total
Commerce et production d'arme à feu et mun.	1	1

PH Traite des êtres humains

	Jan	Mar	Avr	Août	Sep	Total
TEH - exploitation économique			1	1	1	3
TEH - exploitation sexuelle	2	1				3



PH Violence dans l'espace public

	Jan	Fév	Mar	Avr	Mai	Juin	Juil	Août	Sep	Oct	Nov	Déc	Total
Violence physique (transport public)		2											2
Violence physique (voie publique)		1	4	2	4	5	3	8	8	4	2	7	48
Violence physique (autre endroit public)				1									1
Violence physique (endroit accessible au public)	1		1	1	2	3	2	2	2		2	3	19
Violence sexuelle (voie publique)		1								1			2
Violence sexuelle (endroit accessible au public)		2	2	1			1	3				1	10
Violence psychique (voie publique)	2	5	2	5	1	6	8	7	7	5		5	53
Violence psychique (autre endroit public)	2				1								3
Violence psychique (endroit accessible au public)	2	1	1	2	1	4	2	4	2	3	2	3	27
Vol à main armée (voie publique)		1					1						2
Vol à main armée (endroit accessible au public)	1	1										2	4
Vol avec violence sans arme (voie publique)	1		1	1	1		1		1			1	7
Vol avec violence sans arme (endr. acces. au pub.)						1						1	2

PH Autre

	Jan	Fév	Mar	Avr	Mai	Juin	Juil	Août	Sep	Oct	Nov	Déc	Total
Cyberharcèlement	7	7	8	3	6	6	4	9	6	8	3	2	69
Fraude à l'identité	4	4	3		1	4	2	3	5	3	3	5	37

STATISTIQUES POLICIERES DE CRIMINALITE

LIEU DE PERPETRATION: ZONE DE POLICE

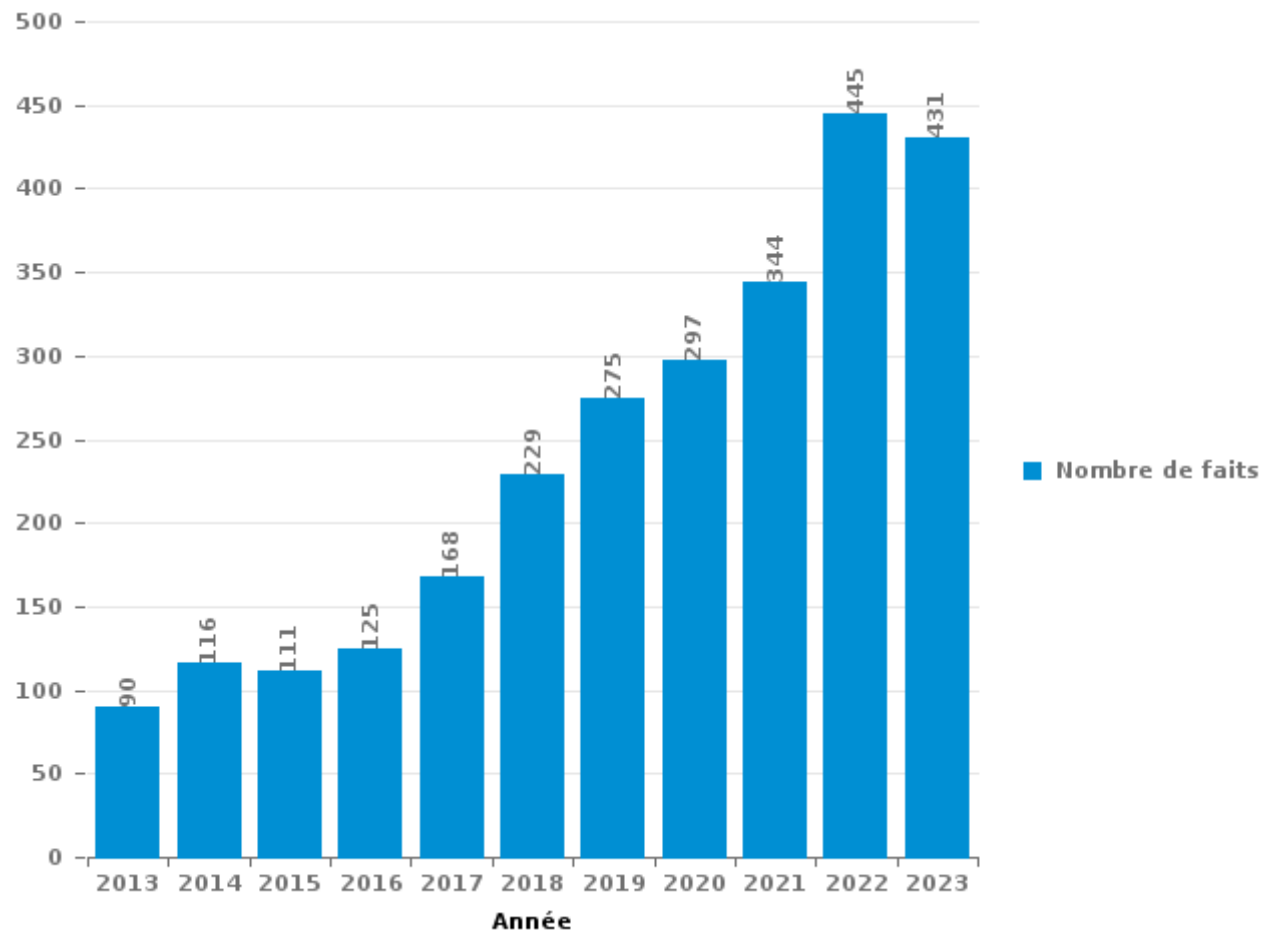
ORNE - THYLE

PARTIE III : ICT



ORNE - THYLE

Nombre total de délits avec un élément ICT/online, depuis 2013





Criminalité ICT/online au sens strict

Infractions (exhaustif)

	2013	2014	2015	2016	2017	2018	2019	2020	2021	2022	2023
Code pénal social: Infr. contre foi publique en droit pénal social: Faux en informatique	1										
Criminalité informatique: Faux en informatique:	1	2	6	1	2						1
Criminalité informatique: Fraude informatique:	38	48	20	38	53	98	111	132	182	244	238
Criminalité informatique: Hacking:	3	6	3	2	4	7	10	5	4	12	8
Criminalité informatique: Sabotage:			1	4	4	1					
Infr. contre autres valeurs morales et sentiments: Violation de communication par particulier:		1									1
Total:	43	57	30	45	63	106	121	137	186	256	248

Figures criminelles (à considérer spécifiquement – ne pas additionner avec d'autres éléments – risque de double comptage!)

	2013	2014	2015	2016	2017	2018	2019	2020	2021	2022	2023
Fraude de cartes de paiements	22	8	9	17	15	15	43	31	15	34	37
Phishing	3	3	2	4	3	8	7	16	32	60	95
Ransomware					3	2			1	2	
Shouldersurfing	1	1			5	2	6	1	1		4
Skimming				1	1	1	7	1			



Criminalité ICT/online au sens large

Infractions (uniquement si code-fait existe)

	2013	2014	2015	2016	2017	2018	2019	2020	2021	2022	2023
Fraude: Escroquerie: Fraude par internet	34	29	32	33	44	61	73	63	81	98	93
Infr. contre autres valeurs morales et sentiments: Cyberlokkig (leurre de mineur par ICT):				1				1			
Infr. contre les moeurs: Grooming (contact par ICT avec mineur < 16 ans):			1		1		2				
Infr. contre les moeurs: Pornographie infantine: Accès pornographie infantine via technologie						2					
Infr. contre les moeurs: Voyeurisme: Diffusion enregistrement nudité ou intimité					2	5	3	3	1	3	
Total:	34	29	33	34	47	68	78	67	82	101	93

Figures criminelles (à considérer spécifiquement – ne pas additionner avec d'autres éléments – risque de double comptage!)

	2013	2014	2015	2016	2017	2018	2019	2020	2021	2022	2023
Cyberharcèlement	9	31	45	41	53	43	70	83	69	80	69

STATISTIQUES POLICIERES DE CRIMINALITE

LIEU DE PERPETRATION: ZONE DE POLICE

ORNE - THYLE

PARTIE IV : DESTINATION LIEU



ORNE - THYLE

Vol et extorsion

	2000	2013	2014	2015	2016	2017	2018	2019	2020	2021	2022	2023
Habitation: maison	316	305	240	250	231	198	236	235	224	167	191	202
Voie publique	123	83	108	79	104	82	100	78	63	44	60	68
Magasin	34	45	50	36	46	36	38	41	39	41	34	28
Parking	32	40	44	53	46	36	39	23	30	11	19	18
Habitation: allée	61	34	52	33	65	32	15	16	17	15	7	15
Moyen de transport: voiture	20	18	6	10	30	67	43	37	15	11	12	8
Habitation: dépendances	25	29	14	24	37	22	25	23	19	14	9	6
Inconnue	98	8	5	17	12	18	11	10	5	9	19	9
Institution d'enseignement	23	20	19	25	11	43	26	12	16	7	11	3
Entreprise	18	18	19	12	18	17	30	15	8	5	7	16
Habitation: appartement	19	10	11	14	9	11	16	17	11	14	20	15
Habitation: non précisée	2	4	10	10	7	14	34	15	11	23	10	9
Chantier	14	13	19	19	8	13	6	7	9	12	5	5
Habitation: garage	16	8	3	14	5	26	9	5	13	5	10	4
Moyen de transport: camion	1	4	7	6	18	21	9	10	6	7	4	5
Service public	6	10	2	7	21	8	11	10	5	1	6	11
Horeca	9	8	8	7	13	7	11	8	2	6	4	6
Autre	5	7	9	11	6	6	7	3	3	7	11	2
Culture et loisirs	5	6	9	6	7	12	9	10	4	2	1	4
Terrain	2	9	12	9	7	9	7	6	6	2	3	3
Moyen de transport: autre	1	6	3	4	4	9	12	7	3	2	3	8
Infrastructure sportive	5	8	4	5	9	5	4	3	3	1	3	2
Station essence	7		1	2	4	3	6	11	7	3	3	2
Habitation: autre	7	3	2	3	2	6	1	5	3	3	6	2
Station de bus / métro et gare de chemin de fer	9	5	8	5	1	6	1	1	1	4		1
Banque / institution financière	3	1	2	2		7	5	2	3			6
Bâtiment administratif	3	1	1	5	3	1	8	2	2	3		1
Maison de repos		4	5	3	3	3	1	4		1	2	
Médecin / dentiste / pharmacien	5	2	2	2	1	1	3	2	1	1	4	2
Cimetière	2	2	1	5	5				2	2	1	1
Service	1	2			7	2	1	1	1	3		2
Stade	4	1	1	1	3	3		1	2			
Edifice religieux / lieu du culte	2	1	2	3	1	1		1		1	1	1
Hôpital	1	3		1		1	2	2		1	1	
Moyen de transport: train / tram / métro	4		2	2	1	1		1				
Aéroport		1	1	2	1			1				
Emplacement de vélo			1			1		1	3			
Moyen de transport: autobus / autocar	1						1	2		1		
Guichet automatique	1											
Total	885	719	683	687	746	728	727	628	537	429	467	465

FPF/DGR/DR1/BIPOL - Statistiques policières de criminalité (date de clôture: 19/04/2024)
 Les données pour les années 2001 jusqu'à 2012 ne sont plus publiées mais restent disponibles sur demande auprès du service BIPOL.



ORNE - THYLE

Dégradation de la propriété

	2000	2013	2014	2015	2016	2017	2018	2019	2020	2021	2022	2023
Voie publique	71	76	69	72	61	48	72	63	50	56	54	40
Habitation: résidence principale	49	53	42	29	45	53	44	38	61	45	34	49
Parking	21	19	23	14	17	18	18	18	13	21	22	14
Habitation: allée	23	15	18	14	12	12	12	9	11	9	10	6
Terrain	12	7	7	11	13	9	8	11	12	7	10	9
Habitation: jardin	8	11	7	7	7	4	7	7	4		10	5
Institution d'enseignement	11	7	4		11	4	7	4	4	2	5	1
Habitation: non précisée	2	2	4	3	6	6	8	2	4	5	2	5
Entreprise	12	6	3	2	1	5	3	4	1	2	2	1
Moyen de transport: voiture	3	2	2	3	7	7	5	3	4		1	3
Habitation: dépendances	5	7	2		6	1	2	2	5	2	1	1
Inconnue	3	2	2	3		6		1	2	5	3	2
Culture et loisirs	8	1	1	1	3	1	2	3	4	2		1
Autre		3	3	3		5	5	2	1	2	1	
Service public	3	3		1	3	1	2	3	3	1	3	1
Habitation: garage	4	4		1	3	2	1	1	2	1	2	2
Magasin			6	1	1	2			7	2	2	
Habitation: résidence secondaire		2	1		2		1	1	3	1	5	2
Moyen de transport: autre	1	2	1			1	2	3	2	2	1	3
Horeca	5	1	3	2	2		3		1			
Bureau de police		3		1	2	2	1		2			3
Bâtiment administratif	3	1		1		2	2	1	1		1	
Chantier	4	1		1		1			2	1	1	1
Cimetière	1	2	2	2			1	3				
Edifice religieux / lieu du culte	1				1	2	2		3		2	
Station de bus / métro et gare de chemin de fer	6	1	1			1	1				1	
Infrastructure sportive	2		2		1		1	1	2	1		
Station essence	1					1	1		2		3	2
Service	3		1	2	1			1				
Hôpital							1	1		3	1	
Banque / institution financière					1		1					2
Stade					1	2						1
Maison de repos											2	
Moyen de transport: train / tram / métro	1		1									
Aéroport		1										
Arrêt de bus / tram			1									
Médecin / dentiste / pharmacien								1				
Total	263	232	206	174	207	196	213	183	206	170	179	154

PPF/DGR/DRI/BIPOL - Statistiques policières de criminalité (date de clôture: 19/04/2024)
 Les données pour les années 2001 jusqu'à 2012 ne sont plus publiées mais restent disponibles sur demande auprès du service BIPOL.



ORNE - THYLE

Infractions contre l'intégrité physique

	2000	2013	2014	2015	2016	2017	2018	2019	2020	2021	2022	2023
Habitation	90	117	97	88	108	78	121	117	143	62	111	118
Voie publique	39	52	48	76	61	58	75	76	74	56	66	59
Institution d'enseignement	7	15	11	14	16	13	12	5	6	10	8	8
Habitation: allée	13	4	11	2	11	2	1	5	3	2	4	
Parking	6	4	4	5	4	6	5	3	7	5	5	4
Inconnue	18	6	2	3	1	1	5	3	3	6	3	2
Hôpital		2	4	1	4	2	3	2	2	8	5	3
Culture et loisirs	6	3	2	4	2	3	1	2		5	2	2
Terrain	2	3	4	1	4	3	1	4	3	4	1	1
Habitation: jardin	2	2	4	4		1	1	2	1		4	2
Station de bus / métro et gare de chemin de fer	1	2	2	2	1	3	3	3	1	1	2	2
Horeca	5	2	1	1	1	2	1	7		1	1	
Magasin		2	2	2			1	2	6	1	2	4
Infrastructure sportive	2	1	1		1	8	1	1	1	1	3	
Service public	1	5	1			1	1	1	2	1	1	2
Station essence			1		1	1	2	1	2	1	4	2
Autre	1		1		1	1		3	1		2	
Entreprise		1	1	1	1	2	1	1	1			1
Maison de repos		1		2		2	1	1			1	2
Moyen de transport: autre	2			1				1	2		2	
Moyen de transport: train / tram / métro	2	1	2				1		1		1	
Stade		3	2		1		1				1	
Service	1					1			1	2	1	1
Edifice religieux / lieu du culte				1				1	1			
Moyen de transport: autobus / autocar		1		1		1						
Banque / institution financière				1							1	
Maison de débauche					1		1					
Aéroport		1										
Eaux intérieures et maritimes	1											
Total	199	228	201	210	219	189	239	241	261	166	231	213

STATISTIQUES POLICIERES DE CRIMINALITE

LIEU DE PERPETRATION: ZONE DE POLICE

ORNE - THYLE

PARTIE V : ZONE DE POLICE vs. TYPOLOGIE



Typologie de la zone: Catégorie 5

Zone de police
ARDENNES BRABANCONNES
BELOEIL / LEUZE -HT
BOTTE DU HAINAUT
BRAKEL
FLOWAL
GERMINALT
GRENS
KASTZE
KEMPENLAND
ORNE - THYLE
PAJOTTENLAND
PAYS DE HERVE
POLICE ENTRE SAMBRE ET MEUSE
POLICE FAMENNE-ARDENNE
POLICE HOUILLE-SEMOIS
POLICE JEMEPPE S/SAMBRE
POLICE SEMOIS ET LESSE
POLITIE ZARA
POLITIEZONE HET HOUTSCHE
POLITIEZONE KEMPEN N-O



CRIMINALITE ENREGISTREE : ZONE DE POLICE vs TYPOLOGIE

POLITIEZONE KOUTER
POLITIEZONE MIDDELKERKE
PZ AALTER/MALDEGEM
PZ ASSENEDE/EVERGEM
PZ BIERBEEK/BOUSERSEM/HOLSBEEK/LUBBEEK
PZ KANTON BORGLOON
PZ VOEREN
REGIO PUYENBROECK
REGIO TIELT
SECOVA
WESTKUST
ZONE DE POLICE DE GAUME
ZONE DE POLICE EIFEL
ZONE DES COLLINES
ZONE DE SYLLE ET DENDRE
ZONE DU VAL DE L'ESCAUT
ZONE HAGELAND
ZONE MEUSE-HESBAYE
ZONE STAVELLOT-MALMEDY
ZP BRABANT WALLON EST
ZP COMINES-WARNETON
ZP DU CONDROZ
ZP FLEURUS/LES BONS VILLERS/PONT-A-CELLES
ZP LESSE ET LHOMME



CRIMINALITE ENREGISTREE : ZONE DE POLICE vs TYPOLOGIE

ZP SUD-LUXEMBOURG
ZUIDERKEMPEN



CRIMINALITE ENREGISTREE : ZONE DE POLICE vs TYPOLOGIE

Typologie de la zone: Catégorie 5

Figure criminelle/phénomène	Niveau	% 2019 - 2020	% 2020 - 2021	% 2021 - 2022
Vol de voiture	ZONE DE POLICE	-46,2%	-61,9%	212,5%
	TYPLOGIE	-36,2%	-6,1%	6,9%
Vol de moto	ZONE DE POLICE	133,3%	-71,4%	100,0%
	TYPLOGIE	-13,7%	-20,8%	36,3%
Carjacking	ZONE DE POLICE	-100,0%	/	/
	TYPLOGIE	-50,0%	25,0%	70,0%
Homejacking	ZONE DE POLICE	/	/	/
	TYPLOGIE	-62,5%	133,3%	28,6%
Vol dans les garages	ZONE DE POLICE	-11,1%	-87,5%	1.300,0%
	TYPLOGIE	-52,4%	-43,3%	94,1%
Vol de vélomoteur	ZONE DE POLICE	100,0%	-75,0%	100,0%
	TYPLOGIE	-8,6%	-21,1%	45,9%
Vol de vélo	ZONE DE POLICE	81,3%	-34,5%	-26,3%
	TYPLOGIE	-15,0%	2,5%	9,3%
Cambriolage dans habitation	ZONE DE POLICE	-3,9%	-29,6%	17,2%
	TYPLOGIE	-29,9%	-11,1%	23,9%
Cambriolage ds entreprise ou commerce	ZONE DE POLICE	-19,4%	-24,0%	10,5%
	TYPLOGIE	-38,5%	-24,4%	26,2%
Cambriolage ds service public ou bâtiment administ	ZONE DE POLICE	-18,8%	-30,8%	33,3%
	TYPLOGIE	-41,1%	-3,7%	7,4%
Vol au bélier	ZONE DE POLICE	-100,0%	/	/
	TYPLOGIE	-52,9%	-62,5%	200,0%



CRIMINALITE ENREGISTREE : ZONE DE POLICE vs TYPOLOGIE

Figure criminelle/phénomène	Niveau	% 2019 - 2020	% 2020 - 2021	% 2021 - 2022
Cambriolage dans bâtiment (total)	ZONE DE POLICE	-6,5%	-29,1%	17,3%
	TYPOLOGIE	-31,8%	-12,5%	23,2%
Vol à main armée	ZONE DE POLICE	150,0%	0,0%	20,0%
	TYPOLOGIE	-33,0%	9,2%	8,5%
Vol avec violence sans arme	ZONE DE POLICE	-31,3%	-9,1%	30,0%
	TYPOLOGIE	-7,7%	0,9%	32,4%
Vol dans ou sur un véhicule	ZONE DE POLICE	-50,0%	-19,6%	21,6%
	TYPOLOGIE	-28,2%	-10,4%	2,9%
Sacjacking dans une voiture	ZONE DE POLICE	/	/	/
	TYPOLOGIE	-100,0%	/	/
Vol d'armes et explosifs	ZONE DE POLICE	-44,4%	-20,0%	-25,0%
	TYPOLOGIE	-25,2%	-13,4%	26,2%
Steaming	ZONE DE POLICE	/	/	/
	TYPOLOGIE	200,0%	-33,3%	0,0%
Arrachage de sac à main	ZONE DE POLICE	/	/	/
	TYPOLOGIE	-44,4%	40,0%	0,0%
Vol à l'arraché	ZONE DE POLICE	-66,7%	0,0%	0,0%
	TYPOLOGIE	-36,7%	-5,4%	15,9%
Vol à la tire	ZONE DE POLICE	-11,1%	-75,0%	450,0%
	TYPOLOGIE	-48,5%	-10,9%	33,6%
Vol à l'étalage	ZONE DE POLICE	-11,1%	68,8%	-37,0%
	TYPOLOGIE	-13,5%	11,3%	9,7%
Vol par ruse	ZONE DE POLICE	-46,2%	-42,9%	175,0%
	TYPOLOGIE	-40,2%	-15,2%	33,2%



CRIMINALITE ENREGISTREE : ZONE DE POLICE vs TYPOLOGIE

Figure criminelle/phénomène	Niveau	% 2019 - 2020	% 2020 - 2021	% 2021 - 2022
Vol de métaux	ZONE DE POLICE	-14,3%	50,0%	-55,6%
	TYPOLOGIE	-33,7%	14,0%	37,2%
Vol sur les chantiers	ZONE DE POLICE	12,5%	22,2%	-54,5%
	TYPOLOGIE	5,5%	-17,2%	30,0%
Home-invasion	ZONE DE POLICE	/	/	/
	TYPOLOGIE	-14,3%	-66,7%	500,0%
Vol d'animaux	ZONE DE POLICE	-66,7%	300,0%	-75,0%
	TYPOLOGIE	11,3%	-23,4%	5,0%
Vol de cargaison	ZONE DE POLICE	-42,9%	-100,0%	/
	TYPOLOGIE	3,2%	-48,9%	-29,1%
Fraude de cartes de paiements	ZONE DE POLICE	-27,9%	-51,6%	126,7%
	TYPOLOGIE	-11,6%	-6,5%	31,9%
Phishing	ZONE DE POLICE	128,6%	100,0%	87,5%
	TYPOLOGIE	162,3%	33,1%	8,1%
Ransomware	ZONE DE POLICE	/	/	100,0%
	TYPOLOGIE	-44,7%	9,5%	47,8%
Shouldersurfing	ZONE DE POLICE	-83,3%	0,0%	-100,0%
	TYPOLOGIE	-63,7%	-54,1%	52,9%
Skimming	ZONE DE POLICE	-85,7%	-100,0%	/
	TYPOLOGIE	-26,7%	-22,7%	0,0%
Violence contre les métiers d'intérêt général	ZONE DE POLICE	0,0%	166,7%	37,5%
	TYPOLOGIE	-2,8%	12,6%	21,7%
Viol collectif	ZONE DE POLICE	/	/	-100,0%
	TYPOLOGIE	21,4%	29,4%	-50,0%



CRIMINALITE ENREGISTREE : ZONE DE POLICE vs TYPOLOGIE

Figure criminelle/phénomène	Niveau	% 2019 - 2020	% 2020 - 2021	% 2021 - 2022
Graffiti	ZONE DE POLICE	0,0%	250,0%	14,3%
	TYPLOGIE	-20,1%	14,0%	14,3%
Dégradation de voiture	ZONE DE POLICE	-5,6%	1,2%	3,5%
	TYPLOGIE	-17,4%	8,4%	-1,9%
Rixe au couteau	ZONE DE POLICE	-100,0%	/	/
	TYPLOGIE	31,4%	1,5%	29,4%
VIF: physique, dans le couple	ZONE DE POLICE	8,8%	-41,9%	51,2%
	TYPLOGIE	-1,6%	5,1%	1,5%
VIF: physique, envers des descendants	ZONE DE POLICE	0,0%	-71,4%	500,0%
	TYPLOGIE	2,3%	5,8%	7,5%
VIF: physique, envers d'autres membres	ZONE DE POLICE	8,3%	-30,8%	88,9%
	TYPLOGIE	10,8%	-4,7%	9,6%
VIF: sexuelle, dans le couple	ZONE DE POLICE	/	-100,0%	/
	TYPLOGIE	18,9%	-6,8%	-34,1%
VIF: sexuelle, envers des descendants	ZONE DE POLICE	100,0%	0,0%	-100,0%
	TYPLOGIE	14,6%	-7,8%	-49,2%
VIF: sexuelle, envers d'autres membres	ZONE DE POLICE	-100,0%	/	/
	TYPLOGIE	-22,2%	35,7%	-68,4%
VIF: psychique, dans le couple	ZONE DE POLICE	17,4%	-52,5%	0,0%
	TYPLOGIE	4,3%	-1,3%	-1,3%
VIF: psychique, envers des descendants	ZONE DE POLICE	0,0%	100,0%	75,0%
	TYPLOGIE	20,2%	15,3%	-4,9%
VIF: psychique, envers d'autres membres	ZONE DE POLICE	200,0%	-16,7%	-80,0%
	TYPLOGIE	13,5%	11,3%	-13,9%



CRIMINALITE ENREGISTREE : ZONE DE POLICE vs TYPOLOGIE

Figure criminelle/phénomène	Niveau	% 2019 - 2020	% 2020 - 2021	% 2021 - 2022
VIF: économique, dans le couple	ZONE DE POLICE	-50,0%	100,0%	50,0%
	TYPOLOGIE	8,6%	-2,3%	-8,5%
VIF: économique, envers des descendants	ZONE DE POLICE	/	/	/
	TYPOLOGIE	35,0%	0,0%	22,2%
VIF: économique, envers d'autres membres	ZONE DE POLICE	-60,0%	450,0%	63,6%
	TYPOLOGIE	-25,3%	10,8%	-12,3%
Dopage humain	ZONE DE POLICE	-100,0%	/	-100,0%
	TYPOLOGIE	-23,2%	-5,7%	-54,0%
Engraissement illégal	ZONE DE POLICE	/	/	/
	TYPOLOGIE	125,0%	33,3%	-33,3%
Vente de cocaïne	ZONE DE POLICE	-40,0%	133,3%	-57,1%
	TYPOLOGIE	5,5%	-17,5%	9,1%
Import-export de cocaïne	ZONE DE POLICE	/	/	-100,0%
	TYPOLOGIE	-24,0%	26,3%	12,5%
Production de drogues synthétiques	ZONE DE POLICE	/	/	-100,0%
	TYPOLOGIE	26,3%	8,3%	-53,8%
Import-export de drogues synthétiques	ZONE DE POLICE	/	/	/
	TYPOLOGIE	-38,5%	12,5%	5,6%
Vente de drogues synthétiques	ZONE DE POLICE	-100,0%	/	-50,0%
	TYPOLOGIE	-19,0%	-20,9%	-8,8%
Production de cannabis (culture)	ZONE DE POLICE	0,0%	33,3%	-50,0%
	TYPOLOGIE	-12,3%	-16,0%	-34,1%
Import-export de cannabis en grande quantité	ZONE DE POLICE	/	/	-100,0%
	TYPOLOGIE	100,0%	-12,5%	-42,9%



CRIMINALITE ENREGISTREE : ZONE DE POLICE vs TYPOLOGIE

Figure criminelle/phénomène	Niveau	% 2019 - 2020	% 2020 - 2021	% 2021 - 2022
Vente de cannabis en grande quantité	ZONE DE POLICE	/	/	/
	TYPOLOGIE	21,4%	0,0%	-5,9%
Import-export d'héroïne	ZONE DE POLICE	/	/	/
	TYPOLOGIE	50,0%	-6,7%	-14,3%
Vente-traffic d'héroïne	ZONE DE POLICE	/	/	-100,0%
	TYPOLOGIE	-17,5%	9,1%	8,3%
Commerce et production d'arme à feu et mun.	ZONE DE POLICE	-100,0%	/	/
	TYPOLOGIE	-25,0%	-8,3%	-9,1%
Commerce et production d'arme non à feu	ZONE DE POLICE	/	/	/
	TYPOLOGIE	75,0%	-42,9%	100,0%
TEH - exploitation économique	ZONE DE POLICE	/	/	/
	TYPOLOGIE	-36,8%	16,7%	42,9%
TEH - exploitation sexuelle	ZONE DE POLICE	-100,0%	/	-100,0%
	TYPOLOGIE	-16,7%	40,0%	-4,1%
Violence physique (transport public)	ZONE DE POLICE	-33,3%	0,0%	0,0%
	TYPOLOGIE	-31,7%	29,6%	25,0%
Violence physique (voie publique)	ZONE DE POLICE	-8,6%	-15,1%	24,4%
	TYPOLOGIE	-14,9%	6,5%	19,1%
Violence physique (autre endroit public)	ZONE DE POLICE	0,0%	-100,0%	/
	TYPOLOGIE	-3,9%	8,2%	21,2%
Violence physique (endroit accessible au public)	ZONE DE POLICE	-4,8%	15,0%	8,7%
	TYPOLOGIE	-41,3%	16,6%	45,0%
Violence sexuelle (transport public)	ZONE DE POLICE	-100,0%	/	/
	TYPOLOGIE	-29,6%	52,6%	41,4%



CRIMINALITE ENREGISTREE : ZONE DE POLICE vs TYPOLOGIE

Figure criminelle/phénomène	Niveau	% 2019 - 2020	% 2020 - 2021	% 2021 - 2022
Violence sexuelle (voie publique)	ZONE DE POLICE	-100,0%	/	150,0%
	TYPOLOGIE	13,4%	-6,5%	4,0%
Violence sexuelle (autre endroit public)	ZONE DE POLICE	/	-100,0%	/
	TYPOLOGIE	44,4%	-9,6%	14,9%
Violence sexuelle (endroit accessible au public)	ZONE DE POLICE	-50,0%	0,0%	0,0%
	TYPOLOGIE	-26,4%	30,5%	7,6%
Violence psychique (transport public)	ZONE DE POLICE	100,0%	-100,0%	/
	TYPOLOGIE	-35,9%	12,0%	30,4%
Violence psychique (voie publique)	ZONE DE POLICE	13,0%	-27,9%	-4,5%
	TYPOLOGIE	1,4%	0,7%	1,9%
Violence psychique (autre endroit public)	ZONE DE POLICE	200,0%	-66,7%	150,0%
	TYPOLOGIE	15,9%	-13,2%	6,2%
Violence psychique (endroit accessible au public)	ZONE DE POLICE	-5,0%	-26,3%	28,6%
	TYPOLOGIE	-11,2%	-6,3%	12,3%
Vol à main armée (transport public)	ZONE DE POLICE	/	/	/
	TYPOLOGIE	/	100,0%	0,0%
Vol à main armée (voie publique)	ZONE DE POLICE	/	0,0%	0,0%
	TYPOLOGIE	-23,1%	0,0%	16,7%
Vol à main armée (autre endroit public)	ZONE DE POLICE	/	/	/
	TYPOLOGIE	0,0%	-50,0%	-50,0%
Vol à main armée (endroit accessible au public)	ZONE DE POLICE	50,0%	0,0%	33,3%
	TYPOLOGIE	-53,5%	25,0%	-12,0%
Vol avec violence sans arme (transport public)	ZONE DE POLICE	/	/	/
	TYPOLOGIE	-15,4%	-27,3%	37,5%



CRIMINALITE ENREGISTREE : ZONE DE POLICE vs TYPOLOGIE

Figure criminelle/phénomène	Niveau	% 2019 - 2020	% 2020 - 2021	% 2021 - 2022
Vol avec violence sans arme (voie publique)	ZONE DE POLICE	-75,0%	0,0%	-50,0%
	TYPLOGIE	-24,6%	12,5%	3,1%
Vol avec violence sans arme (autre endroit public)	ZONE DE POLICE	/	-100,0%	/
	TYPLOGIE	38,5%	-50,0%	77,8%
Vol avec violence sans arme (endr. acces. au pub.)	ZONE DE POLICE	-33,3%	0,0%	-50,0%
	TYPLOGIE	-32,6%	12,9%	18,1%
Faux policiers	ZONE DE POLICE	-50,0%	-100,0%	/
	TYPLOGIE	62,5%	-57,7%	218,2%
Terrorisme, extrémisme et radicalisme	ZONE DE POLICE	/	/	/
	TYPLOGIE	-20,7%	-13,0%	-10,0%
Cyberharcèlement	ZONE DE POLICE	18,6%	-16,9%	15,9%
	TYPLOGIE	0,5%	6,3%	-1,9%
Fraude à l'identité	ZONE DE POLICE	-4,3%	-4,5%	9,5%
	TYPLOGIE	16,0%	9,5%	10,2%

STATISTIQUES POLICIERES DE CRIMINALITE

LIEU DE PERPETRATION: ZONE DE POLICE

ORNE - THYLE

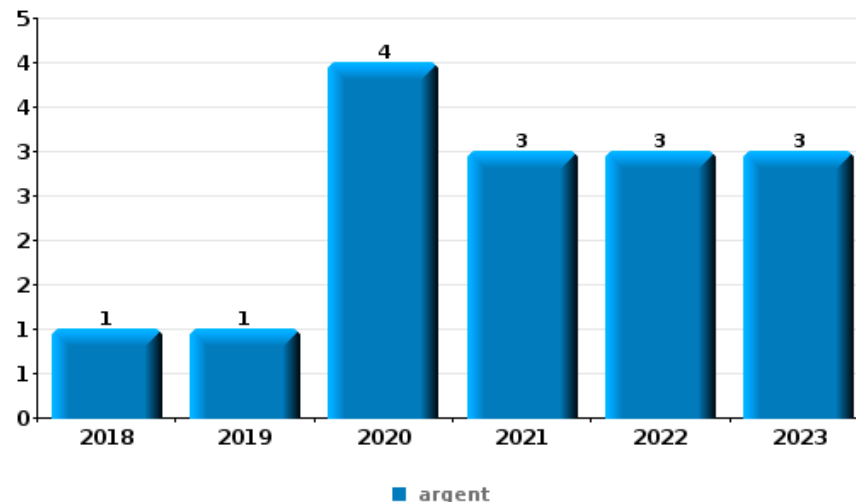
PARTIE VI : OBJETS ET MOYENS DE TRANSPORT



ORNE - THYLE

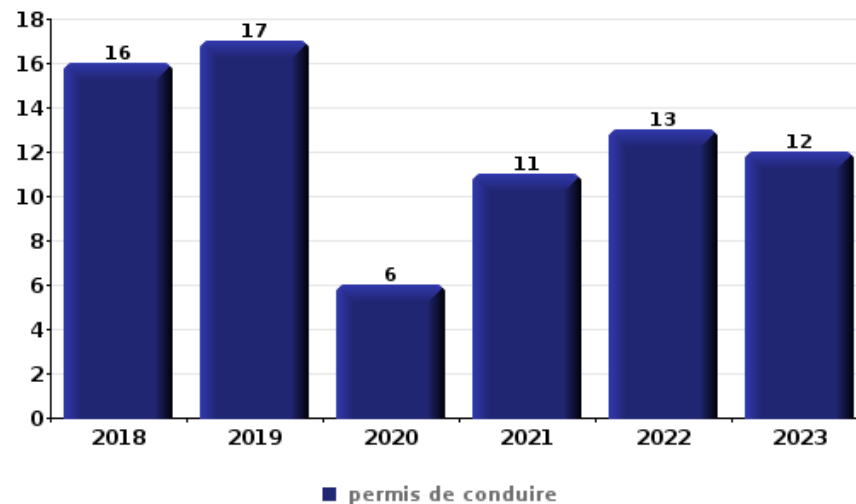
Vol à main armée

Top 5 Objets volés (sbd nombre de faits)		2018	2019	2020	2021	2022	2023
1	argent	1	1	4	3	3	3
2	GSM et accessoires	1		2	1		
3	carte d'identité / passeport	1		1	1		
3	permis de conduire	1		1	1		
3	tabac			1	2		



Vol dans ou sur un véhicule

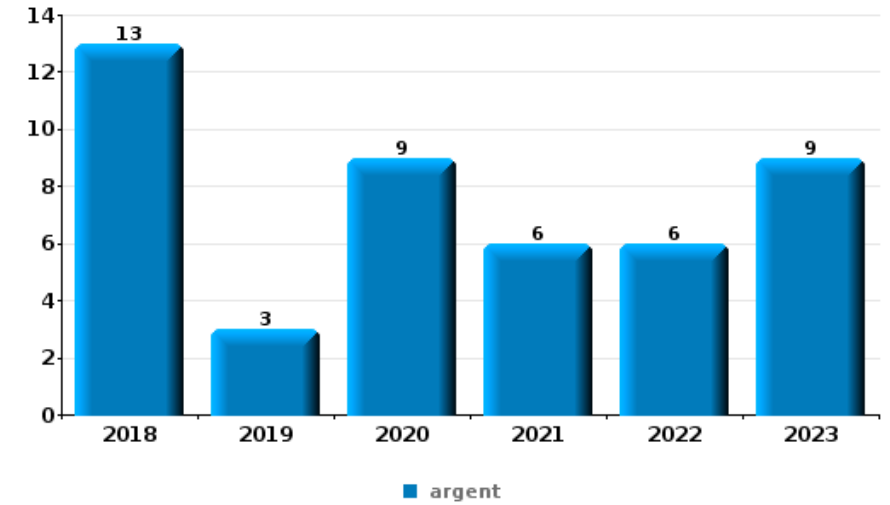
Top 5 Objets volés (sbd nombre de faits)		2018	2019	2020	2021	2022	2023
1	permis de conduire	16	17	6	11	13	12
2	carte d'identité / passeport	14	15	4	11	13	11
3	carte bancaire / carte de crédit	14	13	5	10	13	11
4	argent	20	17	2	7	7	6
5	portefeuille	11	13	2	5	10	7





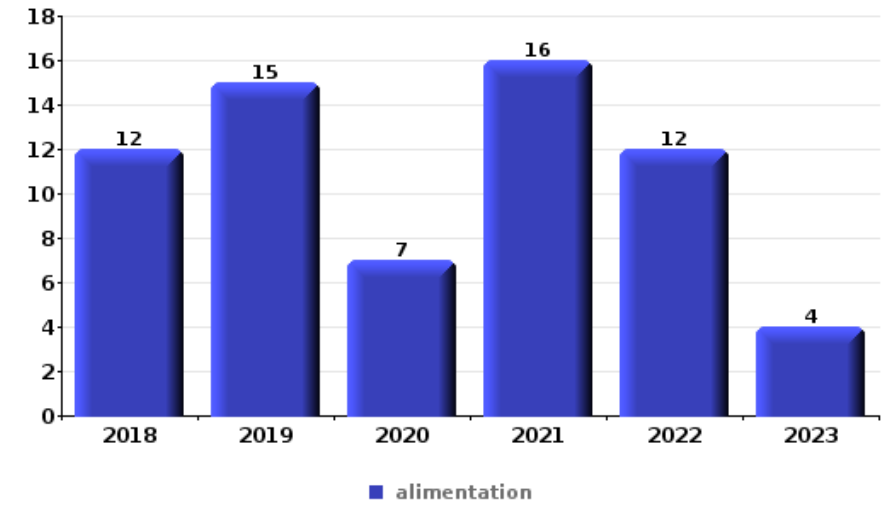
Cambrilage ds entreprise ou commerce

Top 5 Objets volés (sbd nombre de faits)		2018	2019	2020	2021	2022	2023
1	argent	13	3	9	6	6	9
2	ordinateur et accessoires	13	5	9	5	2	4
3	outillage	5	1	1	1	2	2
3	tabac	2	2	3	3	2	
5	alimentation	2	1	1	2	2	1
5	clé	4	2	1			2
5	multimédia	2	1	3	2		1



Vol à l'étalage

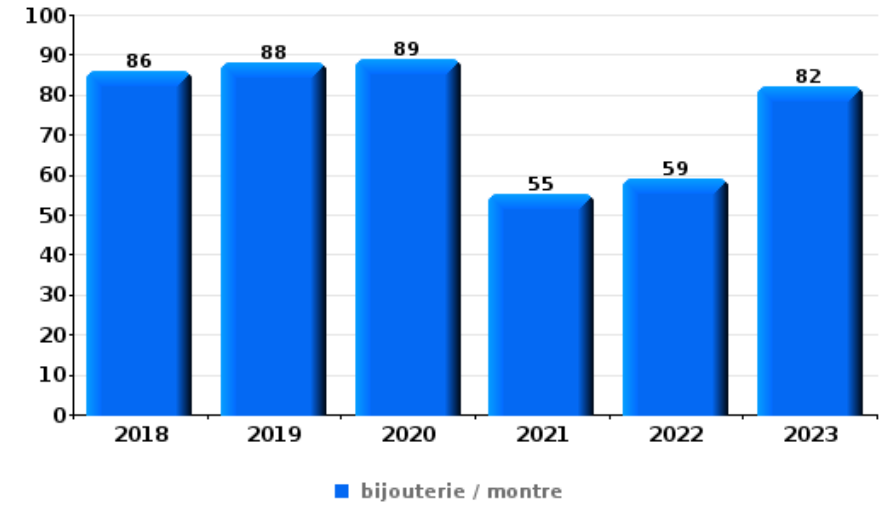
Top 5 Objets volés (sbd nombre de faits)		2018	2019	2020	2021	2022	2023
1	alimentation	12	15	7	16	12	4
2	outillage		1	4	1	1	
2	tabac	1	1		2	3	
4	vêtement		1		2	2	
5	ordinateur et accessoires				2	1	1





Cambrilage dans habitation

Top 5 Objets volés (sbd nombre de faits)		2018	2019	2020	2021	2022	2023
1	bijouterie / montre	86	88	89	55	59	82
2	argent	62	57	55	39	38	46
3	multimédia	25	25	28	15	20	16
4	ordinateur et accessoires	32	20	20	19	19	12
5	vêtement	18	10	17	11	11	8



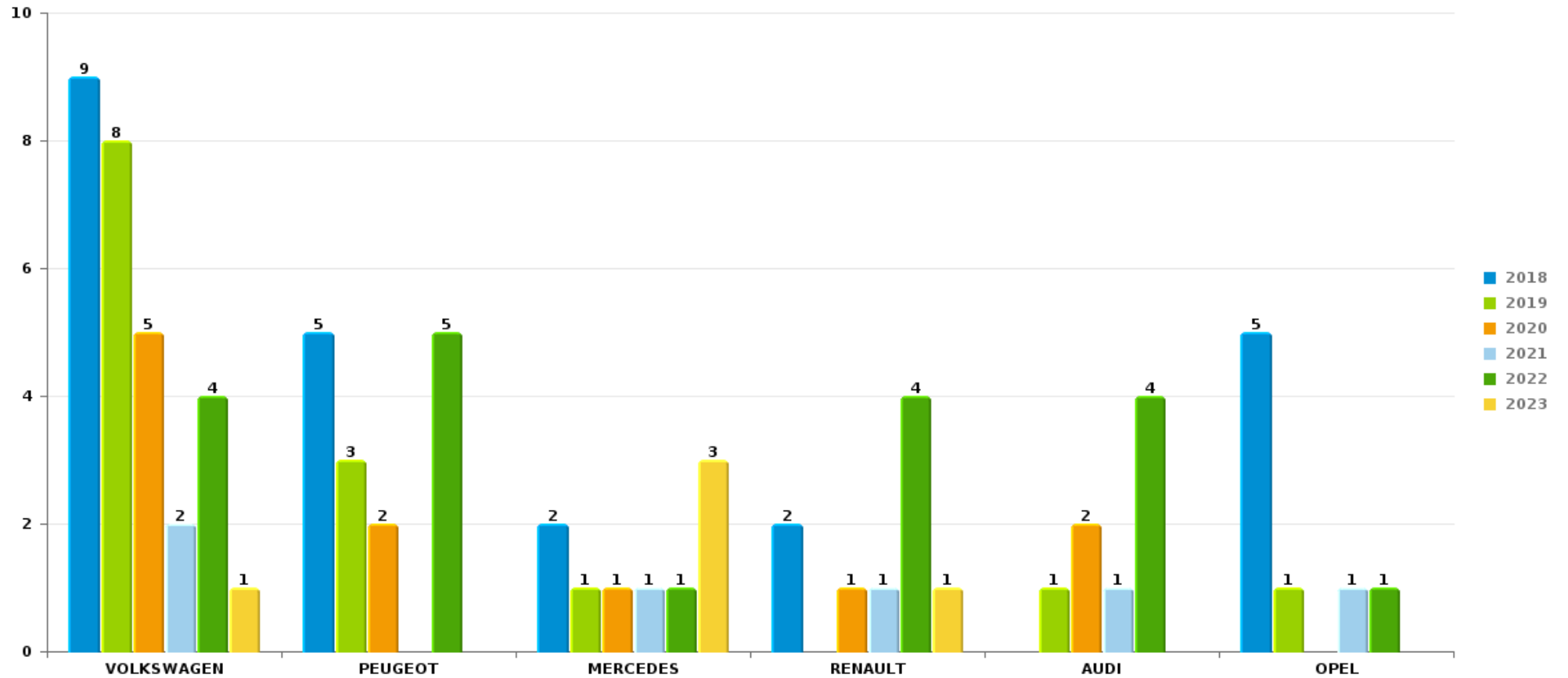
Remarque: en ce qui concerne les objets, aucun total n'est reproduit étant donné que plusieurs objets peuvent avoir été volés lors d'un même fait.



ORNE - THYLE

Vol de voiture

Nombre de voitures volées par marque (Top 5)



STATISTIQUES POLICIERES DE CRIMINALITE

LIEU DE PERPETRATION: ZONE DE POLICE

ORNE - THYLE

PARTIE VII : SUSPECTS



Partie 1: Niveau FAITS (comptage du nombre de faits pour lesquels un certain type de suspect est impliqué)

1.1. Nombre d'infractions selon le sexe des suspects identifiés (par catégorie principale)

Étant donné que, tant un suspect identifié masculin qu'un suspect identifié féminin peuvent être impliqués lors d'un même fait, il est possible que la somme des colonnes «Hommes» et «Femmes» soit supérieure à la valeur de la colonne «Total...» (voir également la note méthodologique)

ORNE - THYLE

2023

Catégorie principale / Sexe	Nombre total de faits avec au moins 1 suspect	Hommes	%	Femmes	%
Drogues	122	106	86,9%	17	13,9%
Infr. contre l'intégrité physique	83	75	90,4%	19	22,9%
Législation sur les étrangers	45	33	73,3%	13	28,9%
Infr. contre autres valeurs morales et sentiments	44	34	77,3%	11	25,0%
Vol et extorsion	32	30	93,8%	4	12,5%
Infr. contre la sécurité publique	33	24	72,7%	9	27,3%
Armes et explosifs	28	26	92,9%	4	14,3%
Infr. contre l'autorité publique	29	25	86,2%	5	17,2%
Ivresse et alcool	23	20	87,0%	4	17,4%
Registre de population	20	16	80,0%	5	25,0%
Dégradation de la propriété	20	18	90,0%	2	10,0%
Environnement	13	9	69,2%	10	76,9%
Code pénal social	11	10	90,9%	7	63,6%
Infr. contre la foi publique	15	14	93,3%		
Fraude	12	11	91,7%	2	16,7%
Criminalité informatique	11	10	90,9%	1	9,1%

CRIMINALITE ENREGISTREE: SUSPECTS



Catégorie principale / Sexe	Nombre total de faits avec au moins 1 suspect	Hommes	%	Femmes	%
Protection de la jeunesse	7	5	71,4%	6	85,7%
Infr. contre les moeurs	7	7	100,0%		
Carte d'identité	6	6	100,0%		
Pratiques commerciales	5	5	100,0%		
Traite des êtres humains	3	3	100,0%	1	33,3%
Infr. contre la liberté individuelle	2	2	100,0%	1	50,0%
Protection de la personne	3	3	100,0%		
Protection des revenus publics	3	3	100,0%		
Travail	3	3	100,0%		
Autres lois spéciales	1	1	100,0%		
Infr. relative au statut juridique de l'enfant	1			1	100,0%
Législation économique	1	1	100,0%		
Total	583	500	85,8 %	122	20,9 %



1.2. Nombre d'infractions selon le sexe des suspects identifiés (par figure criminelle)

Étant donné que, tant un suspect identifié masculin qu'un suspect identifié féminin peuvent être impliqués lors d'un même fait, il est possible que la somme des colonnes «Hommes» et «Femmes» soit supérieure à la valeur de la colonne «Total...» (voir également la note méthodologique)

ORNE - THYLE

2023

FC Vol moyen de transport

Figure criminelle / Sexe	Nombre total de faits avec au moins 1 suspect identifié	Hommes	%
Vol de voiture	2	2	100,0%
Homejacking	2	2	100,0%
Vol de vélo	1	1	100,0%
Total	PA	PA	PA

FC Cambriolage

Figure criminelle / Sexe	Nombre total de faits avec au moins 1 suspect identifié	Hommes	%
Cambriolage dans habitation	8	8	100,0%
Cambriolage ds entreprise ou commerce	5	5	100,0%
Cambriolage dans bâtiment (total)	13	13	100,0%
Total	PA	PA	PA

CRIMINALITE ENREGISTREE: SUSPECTS



FC Vol autre

Figure criminelle / Sexe	Nombre total de faits avec au moins 1 suspect identifié	Hommes	%	Femmes	%
Vol à main armée	3	3	100,0%		
Vol avec violence sans arme	5	5	100,0%		
Vol dans ou sur un véhicule	1	1	100,0%	1	100,0%
Vol d'armes et explosifs	1	1	100,0%		
Vol à l'arraché	1	1	100,0%		
Vol à l'étalage	4	4	100,0%		
Vol par ruse	1	1	100,0%		
Home-invasion	1	1	100,0%		
Total	PA	PA	PA	PA	PA

Criminalité ICT

Figure criminelle / Sexe	Nombre total de faits avec au moins 1 suspect identifié	Hommes	%	Femmes	%
Fraude de cartes de paiements	2	2	100,0%		
Phishing	6	5	83,3%	1	16,7%
Total	PA	PA	PA	PA	PA

FC Autre

Figure criminelle / Sexe	Nombre total de faits avec au moins 1 suspect identifié	Hommes	%	Femmes	%
Violence contre les métiers d'intérêt général	4	3	75,0%	2	50,0%
Dégradation de voiture	6	5	83,3%	1	16,7%
Total	PA	PA	PA	PA	PA

CRIMINALITE ENREGISTREE: SUSPECTS



PH Violence intrafamiliale (VIF)

Figure criminelle / Sexe	Nombre total de faits avec au moins 1 suspect identifié	Hommes	%	Femmes	%
VIF: physique, dans le couple	31	27	87,1%	10	32,3%
VIF: physique, envers des descendants	5	4	80,0%	1	20,0%
VIF: physique, envers d'autres membres	8	8	100,0%		
VIF: sexuelle, dans le couple	1	1	100,0%		
VIF: psychique, dans le couple	25	20	80,0%	5	20,0%
VIF: psychique, envers des descendants	12	5	41,7%	10	83,3%
VIF: psychique, envers d'autres membres	6	3	50,0%	3	50,0%
VIF: économique, dans le couple	6	4	66,7%	2	33,3%
VIF: économique, envers d'autres membres	1	1	100,0%		
Total	PA	PA	PA	PA	PA

PH Drogues

Figure criminelle / Sexe	Nombre total de faits avec au moins 1 suspect identifié	Hommes	%	Femmes	%
Vente de cocaïne	2	2	100,0%		
Production de cannabis (culture)	1	1	100,0%		
Import-export de cannabis en grande quantité	1			1	100,0%
Vente de cannabis en grande quantité	2	2	100,0%		
Vente-traffic d'héroïne	1	1	100,0%		
Total	PA	PA	PA	PA	PA

PH Trafic d'armes

Figure criminelle / Sexe	Nombre total de faits avec au moins 1 suspect identifié	Hommes	%
Commerce et production d'arme à feu et mun.	1	1	100,0%
Total	PA	PA	PA



PH Traite des êtres humains

Figure criminelle / Sexe	Nombre total de faits avec au moins 1 suspect identifié	Hommes	%	Femmes	%
TEH - exploitation économique	3	3	100,0%	1	33,3%
TEH - exploitation sexuelle	1	1	100,0%		
Total	PA	PA	PA	PA	PA

PH Violence dans l'espace public

Figure criminelle / Sexe	Nombre total de faits avec au moins 1 suspect identifié	Hommes	%	Femmes	%
Violence physique (voie publique)	26	26	100,0%	2	7,7%
Violence physique (autre endroit public)	1	1	100,0%		
Violence physique (endroit accessible au public)	6	5	83,3%	2	33,3%
Violence sexuelle (voie publique)	1	1	100,0%		
Violence sexuelle (endroit accessible au public)	3	3	100,0%		
Violence psychique (voie publique)	29	26	89,7%	3	10,3%
Violence psychique (autre endroit public)	2	2	100,0%		
Violence psychique (endroit accessible au public)	6	6	100,0%		
Vol à main armée (voie publique)	1	1	100,0%		
Vol à main armée (endroit accessible au public)	1	1	100,0%		
Vol avec violence sans arme (voie publique)	1	1	100,0%		
Vol avec violence sans arme (endr. acces. au pub.)	1	1	100,0%		
Total	PA	PA	PA	PA	PA

PH Autre

Figure criminelle / Sexe	Nombre total de faits avec au moins 1 suspect identifié	Hommes	%	Femmes	%
Cyberharcèlement	39	24	61,5%	15	38,5%
Fraude à l'identité	7	7	100,0%		
Total	PA	PA	PA	PA	PA





1.3. Nombre d'infractions selon l'âge des suspects identifiés (par catégorie principale)

Étant donné que, tant un suspect identifié mineur qu'un suspect identifié majeur peuvent être impliqués lors d'un même fait, il est possible que la somme des colonnes «Mineur» et «Majeur» soit supérieure à la valeur de la colonne «Total...» (voir également la note méthodologique)

ORNE - THYLE

2023

Catégorie principale / Âge	Nombre total de faits avec au moins 1 suspect identifié	Mineur	%	Majeur	%
Drogues	122	24	19,7%	98	80,3%
Infr. contre l'intégrité physique	83	7	8,4%	77	92,8%
Législation sur les étrangers	45	9	20,0%	36	80,0%
Infr. contre autres valeurs morales et sentiments	44	1	2,3%	43	97,7%
Infr. contre la sécurité publique	33	4	12,1%	29	87,9%
Vol et extorsion	32	12	37,5%	21	65,6%
Armes et explosifs	28	1	3,6%	28	100,0%
Infr. contre l'autorité publique	29	1	3,4%	28	96,6%
Ivresse et alcool	23			23	100,0%
Registre de population	20	2	10,0%	19	95,0%
Dégradation de la propriété	20	2	10,0%	18	90,0%
Infr. contre la foi publique	15	1	6,7%	14	93,3%
Environnement	13			13	100,0%
Fraude	12			12	100,0%
Code pénal social	11			11	100,0%
Criminalité informatique	11			11	100,0%
Infr. contre les mœurs	7	2	28,6%	5	71,4%
Protection de la jeunesse	7	1	14,3%	6	85,7%
Carte d'identité	6	2	33,3%	4	66,7%
Pratiques commerciales	5			5	100,0%
Protection de la personne	3			3	100,0%
Protection des revenus publics	3			3	100,0%
Traite des êtres humains	3			3	100,0%
Travail	3			3	100,0%
Infr. contre la liberté individuelle	2			2	100,0%
Autres lois spéciales	1			1	100,0%
Infr. relative au statut juridique de l'enfant	1			1	100,0%
Législation économique	1			1	100,0%

CRIMINALITE ENREGISTREE: SUSPECTS



Catégorie principale / Âge	Nombre total de faits avec au moins 1 suspect identifié	Mineur	%	Majeur	%
Total	583	69	11,8%	518	88,9%



1.4. Nombre d'infractions selon l'âge des suspects identifiés (par figure criminelle)

Étant donné que, tant un suspect identifié mineur qu'un suspect identifié majeur peuvent être impliqués lors d'un même fait, il est possible que la somme des colonnes «Mineur» et «Majeur» soit supérieure à la valeur de la colonne «Total...»
(voir également la note méthodologique)

ORNE - THYLE

2023

FC Vol moyen de transport

Figure criminelle / Âge	Nombre total de faits avec au moins 1 suspect identifié	Mineur	%	Majeur	%
Vol de voiture	2			2	100,0%
Homejacking	2			2	100,0%
Vol de vélo	1	1	100,0%		
Total	PA	PA	PA	PA	PA

FC Cambriolage

Figure criminelle / Âge	Nombre total de faits avec au moins 1 suspect identifié	Mineur	%	Majeur	%
Cambriolage dans habitation	8	3	37,5%	6	75,0%
Cambriolage ds entreprise ou commerce	5	5	100,0%		
Cambriolage dans bâtiment (total)	13	8	61,5%	6	46,2%
Total	PA	PA	PA	PA	PA



FC Vol autre

Figure criminelle / Âge	Nombre total de faits avec au moins 1 suspect identifié	Mineur	%	Majeur	%
Vol à main armée	3	2	66,7%	1	33,3%
Vol avec violence sans arme	5	1	20,0%	4	80,0%
Vol dans ou sur un véhicule	1			1	100,0%
Vol d'armes et explosifs	1			1	100,0%
Vol à l'arraché	1			1	100,0%
Vol à l'étalage	4			4	100,0%
Vol par ruse	1			1	100,0%
Home-invasion	1			1	100,0%
Total	PA	PA	PA	PA	PA

Criminalité ICT

Figure criminelle / Âge	Nombre total de faits avec au moins 1 suspect identifié	Majeur	%
Fraude de cartes de paiements	2	2	100,0%
Phishing	6	6	100,0%
Total	PA	PA	PA

FC Autre

Figure criminelle / Âge	Nombre total de faits avec au moins 1 suspect identifié	Mineur	%	Majeur	%
Violence contre les métiers d'intérêt général	4	2	50,0%	2	50,0%
Dégradation de voiture	6	1	16,7%	5	83,3%
Total	PA	PA	PA	PA	PA



PH Violence intrafamiliale (VIF)

Figure criminelle / Âge	Nombre total de faits avec au moins 1 suspect identifié	Mineur	%	Majeur	%
VIF: physique, dans le couple	31			31	100,0%
VIF: physique, envers des descendants	5			5	100,0%
VIF: physique, envers d'autres membres	8	2	25,0%	6	75,0%
VIF: sexuelle, dans le couple	1	1	100,0%		
VIF: psychique, dans le couple	25	2	8,0%	23	92,0%
VIF: psychique, envers des descendants	12			12	100,0%
VIF: psychique, envers d'autres membres	6	1	16,7%	5	83,3%
VIF: économique, dans le couple	6			6	100,0%
VIF: économique, envers d'autres membres	1			1	100,0%
Total	PA	PA	PA	PA	PA

PH Drogues

Figure criminelle / Âge	Nombre total de faits avec au moins 1 suspect identifié	Majeur	%
Vente de cocaïne	2	2	100,0%
Production de cannabis (culture)	1	1	100,0%
Import-export de cannabis en grande quantité	1	1	100,0%
Vente de cannabis en grande quantité	2	2	100,0%
Vente-traffic d'héroïne	1	1	100,0%
Total	PA	PA	PA

PH Trafic d'armes

Figure criminelle / Âge	Nombre total de faits avec au moins 1 suspect identifié	Majeur	%
Commerce et production d'arme à feu et mun.	1	1	100,0%
Total	PA	PA	PA



PH Traite des êtres humains

Figure criminelle / Âge	Nombre total de faits avec au moins 1 suspect identifié	Mineur	%	Majeur	%
TEH - exploitation économique	3			3	100,0%
TEH - exploitation sexuelle	1	1	100,0%		
Total	PA	PA	PA	PA	PA

PH Violence dans l'espace public

Figure criminelle / Âge	Nombre total de faits avec au moins 1 suspect identifié	Mineur	%	Majeur	%
Violence physique (voie publique)	26	1	3,8%	26	100,0%
Violence physique (autre endroit public)	1	1	100,0%		
Violence physique (endroit accessible au public)	6	3	50,0%	3	50,0%
Violence sexuelle (voie publique)	1			1	100,0%
Violence sexuelle (endroit accessible au public)	3			3	100,0%
Violence psychique (voie publique)	29	1	3,4%	28	96,6%
Violence psychique (autre endroit public)	2			2	100,0%
Violence psychique (endroit accessible au public)	6	1	16,7%	5	83,3%
Vol à main armée (voie publique)	1	1	100,0%		
Vol à main armée (endroit accessible au public)	1	1	100,0%		
Vol avec violence sans arme (voie publique)	1	1	100,0%		
Vol avec violence sans arme (endr. acces. au pub.)	1			1	100,0%
Total	PA	PA	PA	PA	PA

PH Autre

Figure criminelle / Âge	Nombre total de faits avec au moins 1 suspect identifié	Mineur	%	Majeur	%
Cyberharcèlement	39	2	5,1%	37	94,9%
Fraude à l'identité	7			7	100,0%
Total	PA	PA	PA	PA	PA





Partie 2: Niveau SUSPECTS-FAIT (comptage du nombre de combinaisons suspect-fait)

2.1. Nombre de suspects-fait selon le sexe des suspects identifiés (TOP 5 des catégories principales)

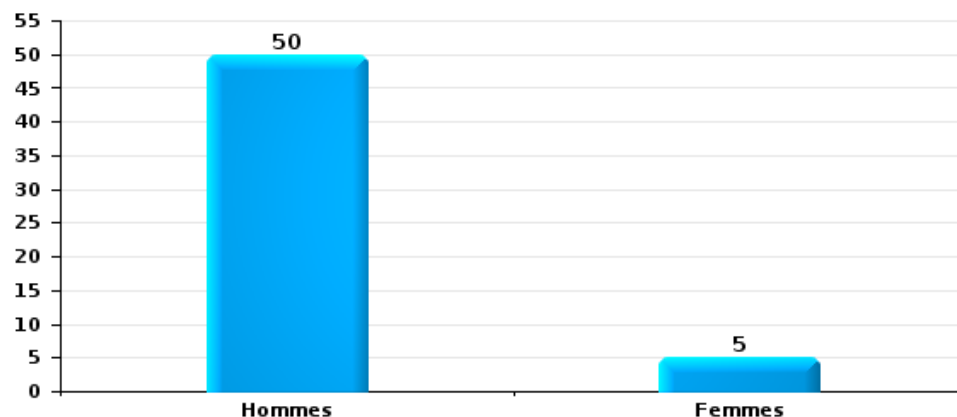
Lorsqu'un même suspect a commis plusieurs faits durant la période considérée, il est aussi comptabilisé plusieurs fois (voir également la note méthodologique)

ORNE - THYLE

2023

Vol et extorsion

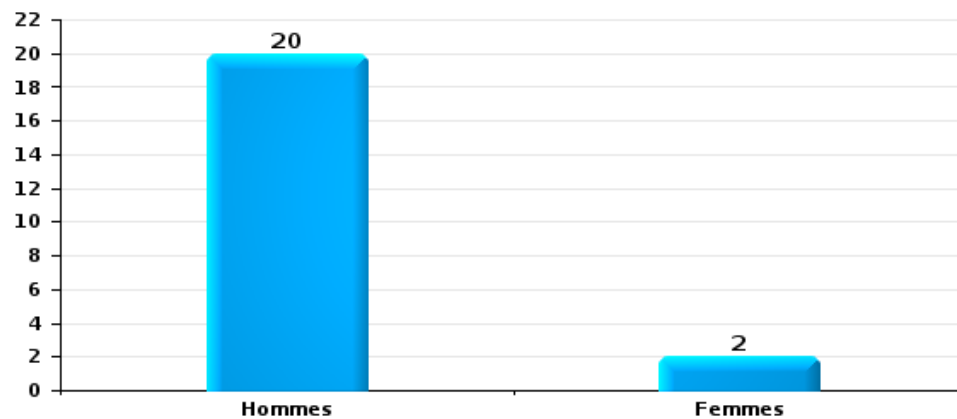
Nombre de suspects-fait selon le sexe





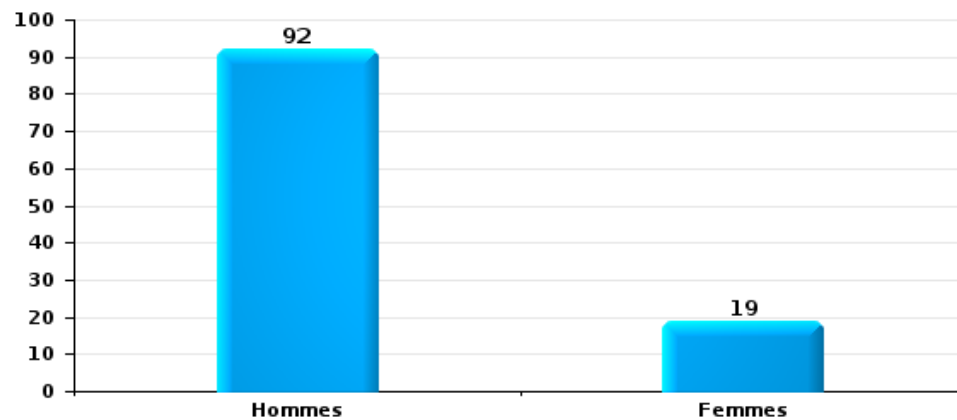
Dégradation de la propriété

Nombre de suspects-fait selon le sexe



Infr. contre l'intégrité physique

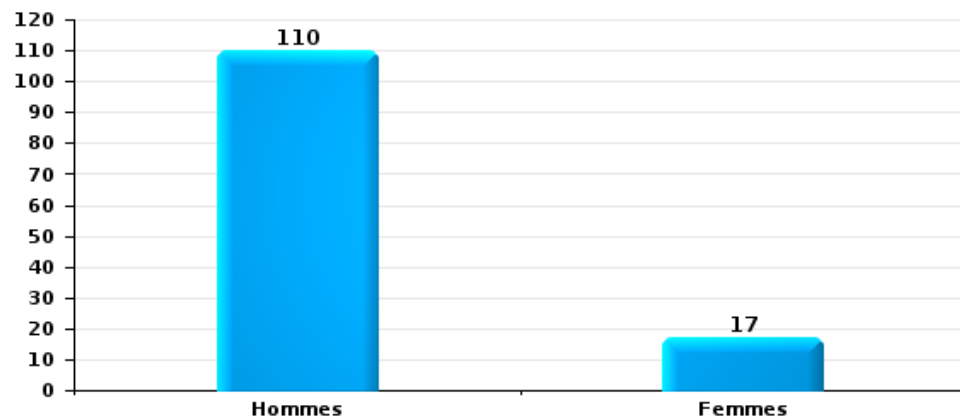
Nombre de suspects-fait selon le sexe





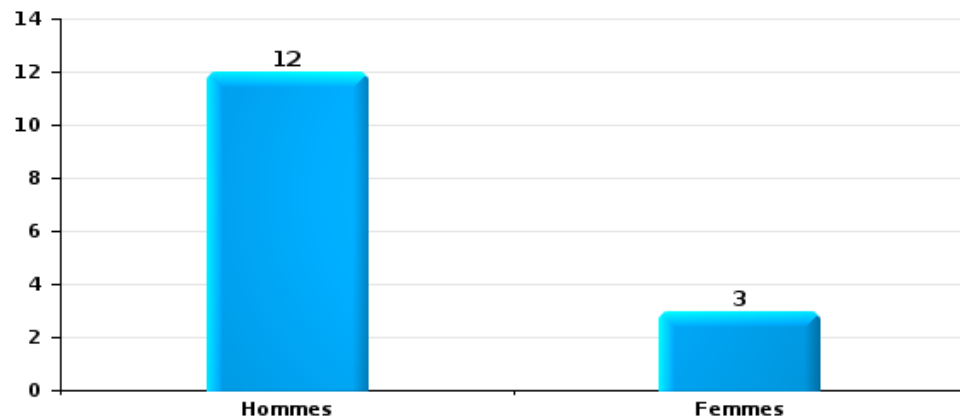
Drogues

Nombre de suspects-fait selon le sexe



Fraude

Nombre de suspects-fait selon le sexe





2.2. Nombre de suspects-fait selon le sexe des suspects identifiés (TOP 5 des figures criminelles)

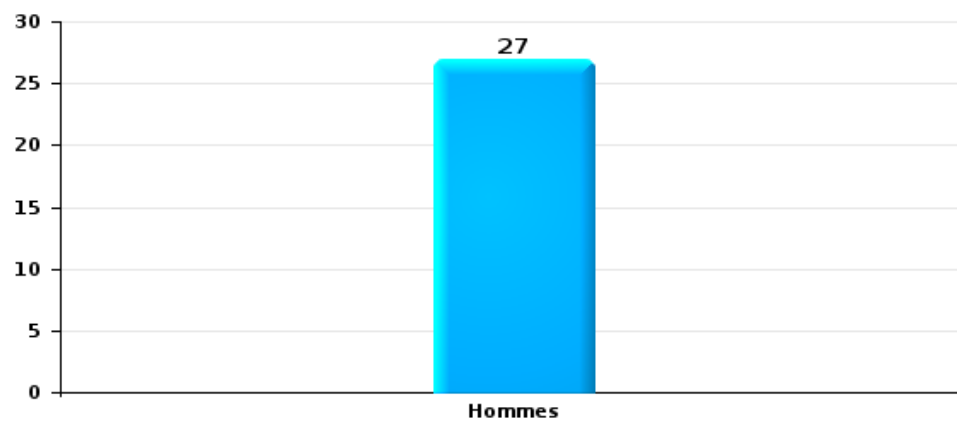
Lorsqu'un même suspect a commis plusieurs faits durant la période considérée, il est aussi comptabilisé plusieurs fois (voir également la note méthodologique)

ORNE - THYLE

2023

Cambriolage dans bâtiment (total)

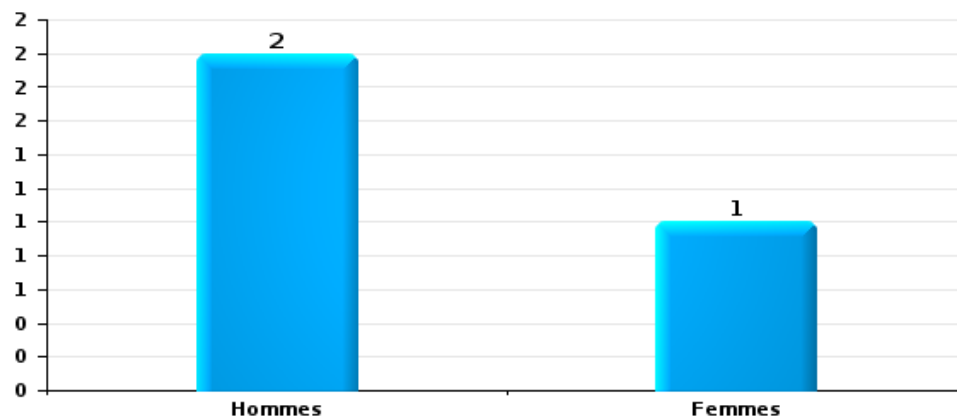
Nombre de suspects-fait selon le sexe





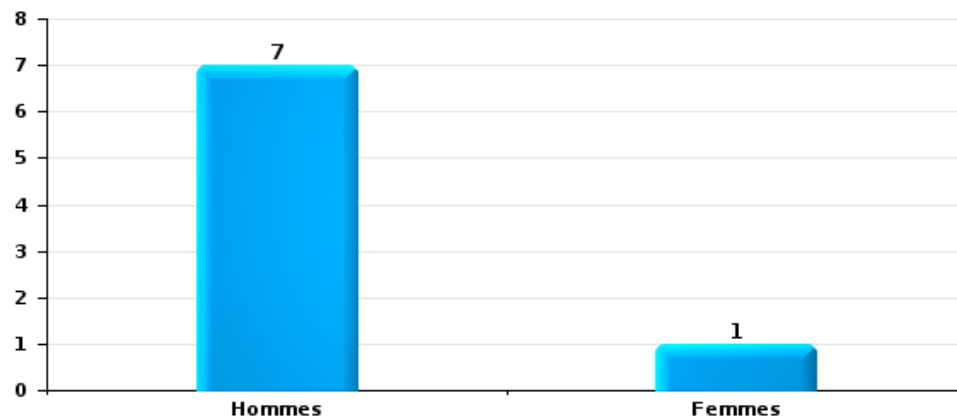
Vol dans ou sur un véhicule

Nombre de suspects-fait selon le sexe



Dégradation de voiture

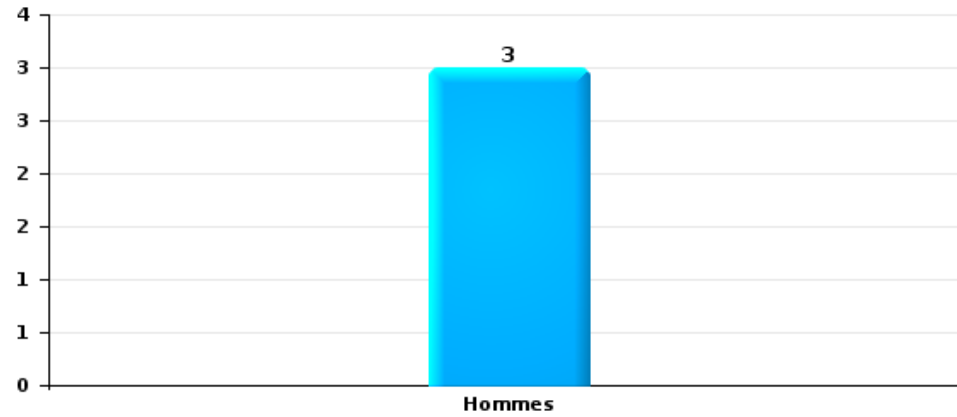
Nombre de suspects-fait selon le sexe





Vol de vélo

Nombre de suspects-fait selon le sexe





2.3. Nombre de suspects-fait selon l'âge des suspects identifiés (TOP 5 des catégories principales)

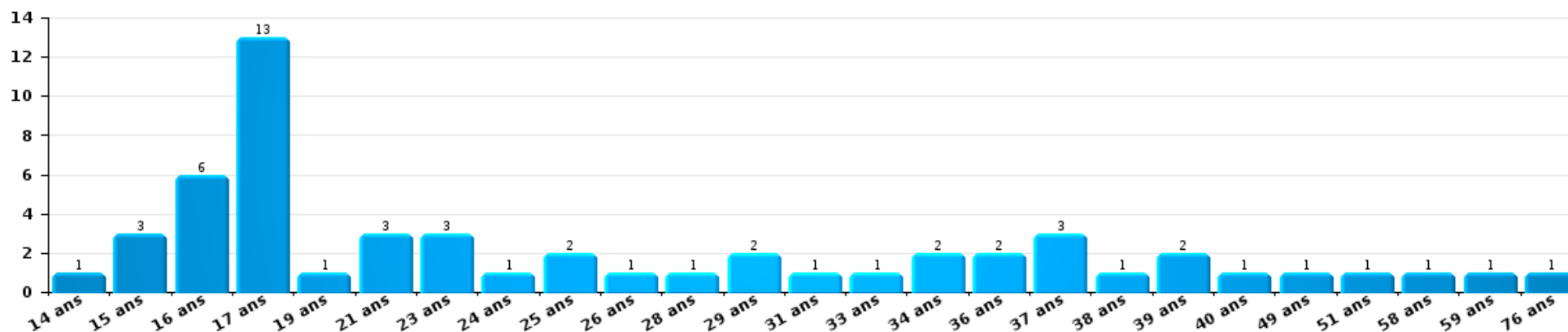
1) Lorsqu'un même suspect a commis plusieurs faits durant la période considérée, il est aussi comptabilisé plusieurs fois, qu'il ait le même âge ou non – 2) Les suspects au-dessous de 14 ans et à partir de 90 ans ne sont pas repris dans le tableau (voir également la note méthodologique)

ORNE - THYLE

2023

Vol et extorsion

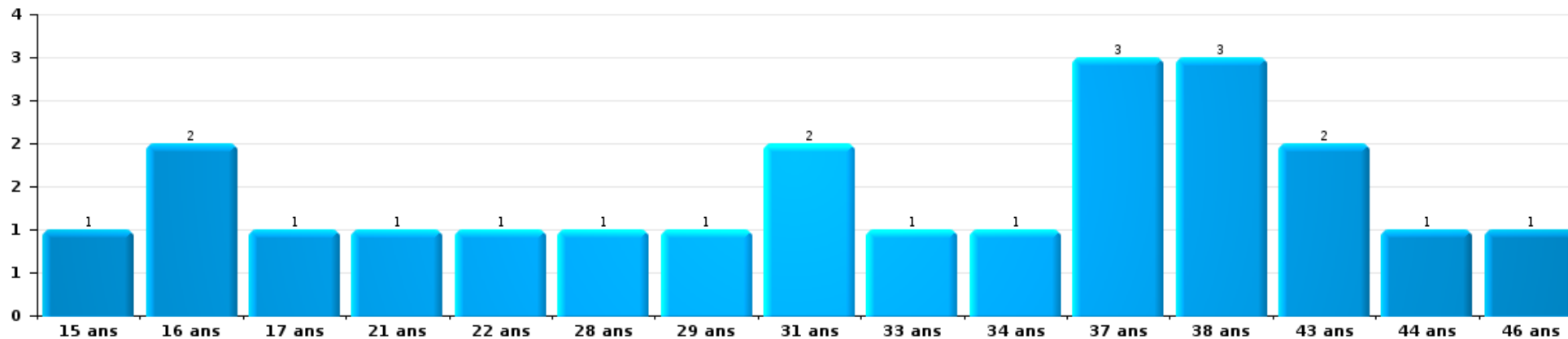
Nombre de suspects-fait par âge (chronologique)





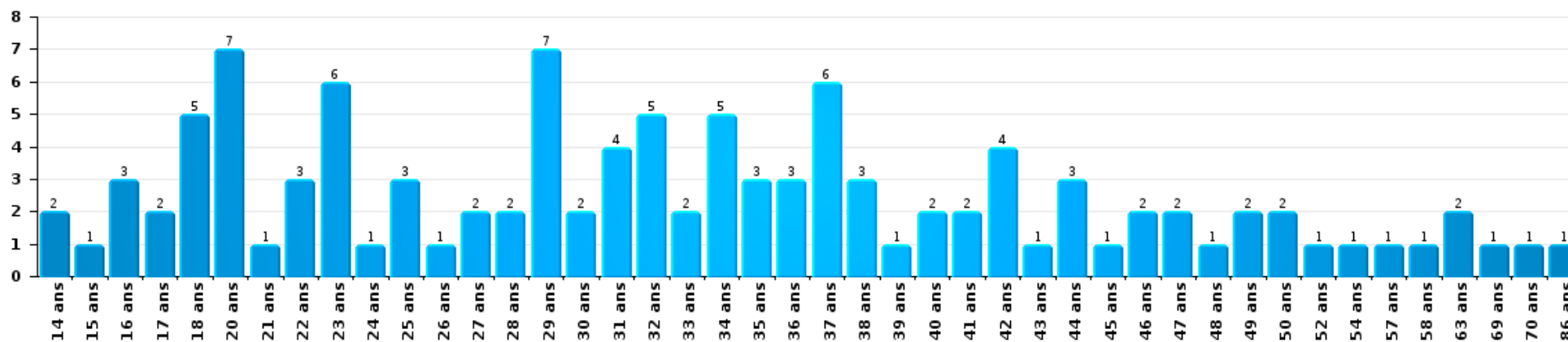
Dégradation de la propriété

Nombre de suspects-fait par âge (chronologique)



Infr. contre l'intégrité physique

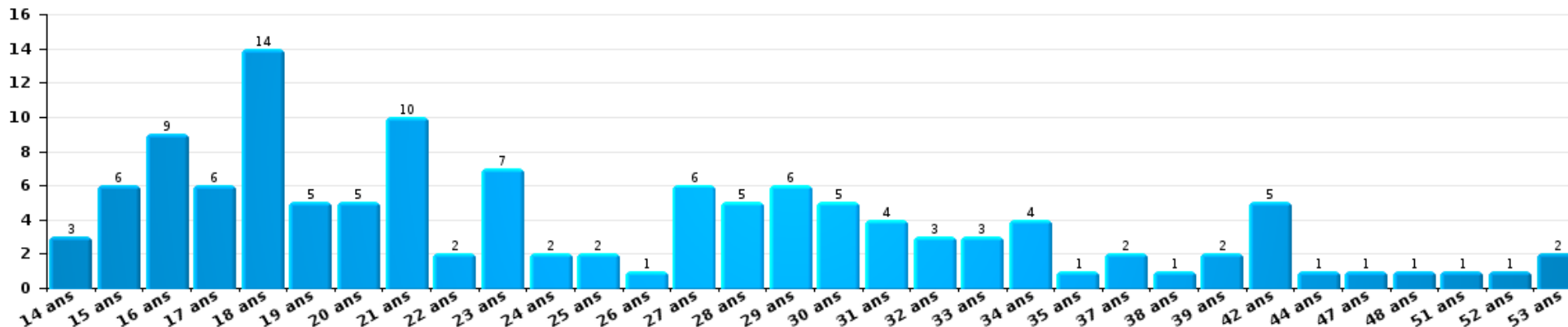
Nombre de suspects-fait par âge (chronologique)





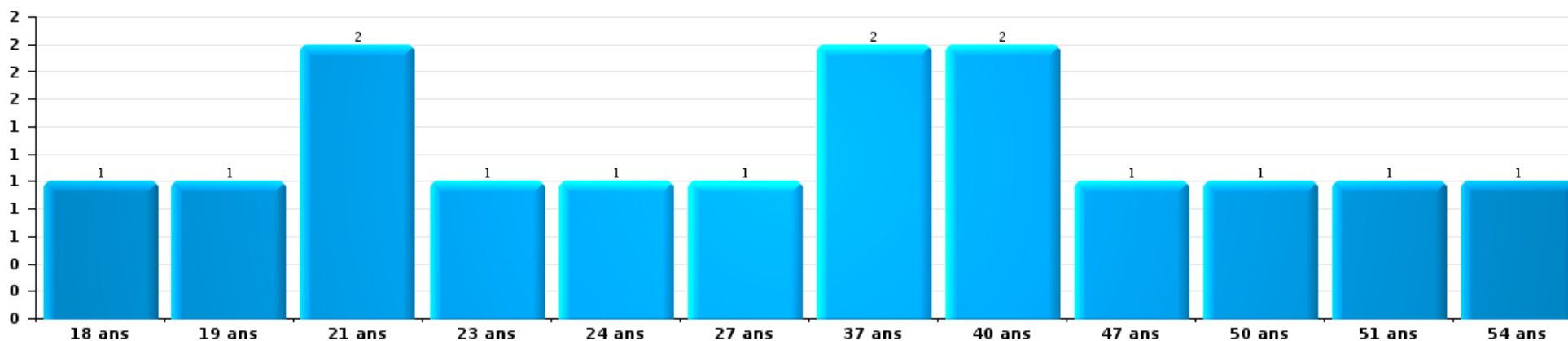
Drogues

Nombre de suspects-fait par âge (chronologique)



Fraude

Nombre de suspects-fait par âge (chronologique)





2.4. Nombre de suspects-fait selon l'âge des suspects identifiés (TOP 5 des figures criminelles)

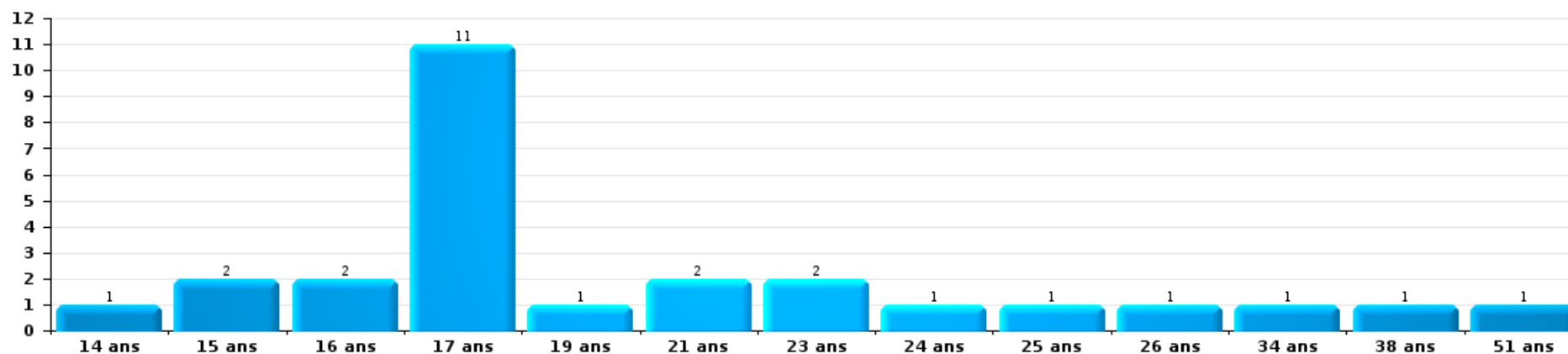
1) Lorsqu'un même suspect a commis plusieurs faits durant la période considérée, il est aussi comptabilisé plusieurs fois, qu'il ait le même âge ou non - 2) Les suspects au-dessous de 14 ans et à partir de 90 ans ne sont pas repris dans le tableau (voir également la note méthodologique)

ORNE - THYLE

2023

Cambrassage dans bâtiment (total)

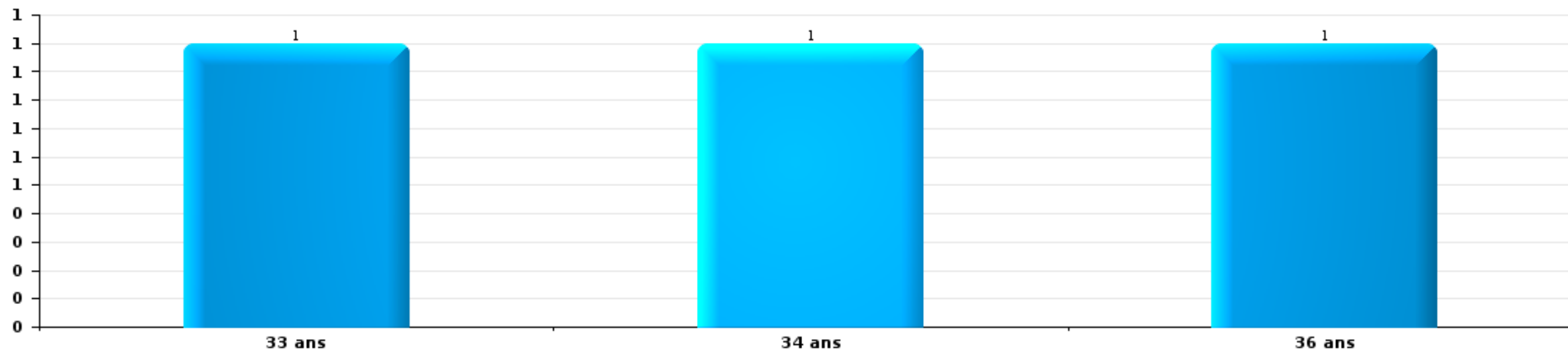
Nombre de suspects-fait par âge (chronologique)





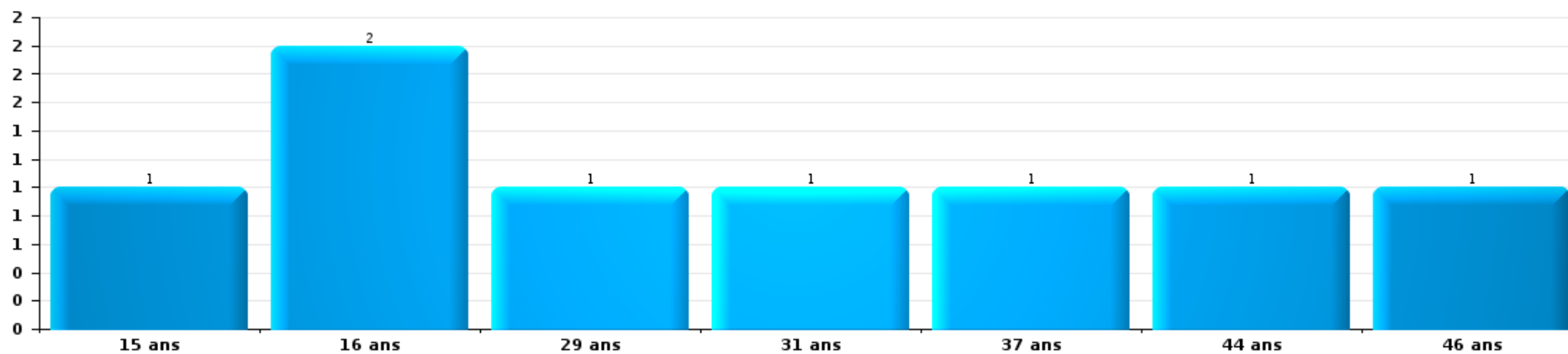
Vol dans ou sur un véhicule

Nombre de suspects-fait par âge (chronologique)



Dégradation de voiture


Nombre de suspects-fait par âge (chronologique)





Vol de vélo

Nombre de suspects-fait par âge (chronologique)



STATISTIQUES POLICIERES DE CRIMINALITE

LIEU DE PERPETRATION: ZONE DE POLICE

ORNE - THYLE

***ANNEXE I: DETAIL PAR CATEGORIE DE DELIT
CODE PENAL***



ORNE - THYLE

Infraction Code pénal

Infr. contre l'intégrité physique

			2000	2013	2014	2015	2016	2017	2018	2019	2020	2021	2022	2023	
Assassinat	Autres	Tent.		1	1	1									
		Sous-total		1	1	1									
Meurtre	Parricide (meurtre)	Tent.	1										1		
	Empoisonnement (meurtre)	Tent.											2	1	
	Non spécifié	Tent.	1												
	Autres	Acc.			1					1			1		
		Tent.		1					1	1	1	3	4	3	4
	Sous-total		2	1	1			1	1	2	3	4	7	5	
Torture et maltraitance	Torture	Acc.			1		1							1	
	Traitement inhumain	Acc.				1		2		1	2	1			
		Sous-total			1	1	1	2		1	2	1		1	
Coups et/ou blessures vol. en sphère familiale	Entre partenaires ou ex-partenaires	Acc.	14	64	51	48	55	53	75	66	74	42	65	76	
	Lors d'un différend familial en général	Acc.	55												
	Par les parents envers un mineur	Acc.	2	7	10	5	5	3	9	3	6	1	10	8	
	Envers les parents	Acc.	2	10	7	6	7	3	11	6	10	5	6	13	
	Envers d'autres ascendants directs ou collatéraux	Acc.	1	2	4		1		1	3	3	3	8	1	
	Sous-total		74	83	72	59	68	59	96	78	93	51	89	98	
Coups et/ou blessures vol. hors sphère familiale	Bagarres (=coups réciproques)	Acc.	13	5	12	14	18	16	29	41	33	21	38	24	
	Coups envers fonctionnaire de police	Acc.	1	5		3									
	Envers un mineur par une pers. ayant autorité	Acc.		4	4	4	4	1	2	4	3		2	3	
	Envers un mineur qualité de l'auteur inconnue	Acc.	4	8	5	4	4	5	5	6	3	5	2	3	
	Envers pers. vulnérable par pers. ayant autorité	Acc.			1					1					
	Envers pers. vulnérable (qualité auteur inconnue)	Acc.	2				1						2		
	Envers un mineur par cohabitant sans rel. Autorité	Acc.										1			
	Coups envers personnel transport public	Acc.				2								1	
	Coups envers personnel autre service public	Acc.												1	
	Coups envers profession médicale	Acc.		1			2						8	6	4
	Coups envers personnel institut d'enseignement	Acc.		5	2	2				1	2	1		1	
	Non spécifié	Acc.	70	85	79	94	90	88	82	65	87	58	56	45	
		Tent.	3				1								
	Sous-total		93	113	103	123	120	110	119	119	127	93	107	81	



Infr. contre l'intégrité physique

			2000	2013	2014	2015	2016	2017	2018	2019	2020	2021	2022	2023
Abstention coupable	Acc.		2	1	1		1	1	2		1			2
	Sous-total		2	1	1		1	1	2		1			2
Autres infr. volontaires. c/ l'intégrité phys.	Privation de soins à enfant ou personne vulnérable	Acc.				1	1			1				
	Délaissement d'enfant ou personne vulnérable	Acc.	1			3	1	1	2	3	3		1	2
	Abandon d'enfant dans le besoin	Acc.		1			1	1		1	1		1	
	Empoisonnement de denrées	Acc.								1				
	Entrave méchante à la circulation	Acc.	2	3	2	5	11	5	9	14	13	8	13	8
	Voies de faits et violences légères	Acc. Tent.	10	10	7	6	5	2	3	6	5	1	4	3
	Sous-total		13	15	9	15	19	9	14	26	22	9	19	13
Infr. involontaires contre l'intégrité physique	Homicides involontaires	Acc.	1				1							
	Coups et/ou blessures involontaires	Acc.	12	5	7	7	5	3	3	5	4	3	1	3
	Abstention d'entretien enfant/personne vulnérable	Acc.					1			2				
	Morsure de chien	Acc. Tent.	2	6	6	4	3	4	4	8	9	5	8	9
	Non spécifié	Acc.		3										1
	Sous-total		15	14	13	11	10	7	7	15	13	8	9	13
	Total		199	228	201	210	219	189	239	241	261	166	231	213



Infr. contre la liberté individuelle

			2000	2013	2014	2015	2016	2017	2018	2019	2020	2021	2022	2023
Prise d'otages	Acc.		1											
	Sous-total		1											
Enlèvement de mineur ou personne vulnérable	Enlèvement parental	Acc.				1		1		1				
		Tent.	1						1					
	Autre enlèvement	Acc.	1		1		1	1					1	
		Sous-total		2	1	1	1	2	1	1	1		1	
Détenion par un particulier	Acc.	1		3	2	1	1			2	3		1	2
	Sous-total		1	3	2	1	1			2	3		1	2
Total			4	3	3	2	2	2	1	3	3	1	1	2



Infr. contre les mœurs

			2000	2013	2014	2015	2016	2017	2018	2019	2020	2021	2022	2023
Viol n'ayant pas causé la mort	Victime < 10a	Acc.	1	1	2	1	3	2	2	3				
	Victime 10a - 14a	Acc.	1			2	5	3	5	3	3	6	1	
	Victime 14a - 16a	Acc.		1			1		1	4		2		
	Victime 16a - 18a	Acc.						1	1					
	Victime majeure	Acc.	1	4	4	3	4	3	2	2	6	5	2	
		Tent.		2	1				1			2		
		Sous-total	3	8	7	6	13	9	12	12	9	15	3	
Viol n'ayant pas causé la mort (nvCPS)	Victime < 16a	Acc.									1	1	3	12
		Tent.											1	
	Victime 16a - 18a	Acc.											1	
	Victime majeure	Acc.											3	4
		Tent.											1	
		Sous-total									1	1	9	16
Attentat à la pudeur ayant causé la mort	Victime majeure	Acc.								1				
		Sous-total								1				
Attentat à la pudeur avec violence / menace	Victime < 16a	Acc.			3	1	1	1	1	3	3	1	1	
	Victime 16a - 18a	Acc.							1			1		
	Victime majeure	Acc.		2			1		2		2		1	
		Sous-total		2	3	1	2	1	4	3	5	2	2	
Attentat à la pudeur sans violence / menace	Victime < 16a	Acc.	6	1	3	6	7	7	1	10	7	6		
	Victime 16a - 18a	Acc.			1		1		1			3		
	Victime âge inconnu	Acc.	1			1		1				1		
		Sous-total	7	1	4	7	8	8	2	10	7	10		
Attentat à la pudeur non spécifié		Acc.	1											
		Sous-total	1											
Atteinte intégrité sexuelle sans mort (nvCPS)	Victime < 16a	Acc.									1	1	4	6
	Victime 16a - 18a	Acc.												2
	Victime majeure	Acc.												1
		Sous-total									1	1	4	9
Pornographie infantine	Détention	Acc.		1			1	1	1	3	2			
	Distribution	Acc.			3	1	1				4	2	2	
	Accès pornographie infantine via technologie	Acc.							2					
	Non spécifié	Acc.				1								



Infr. contre les mœurs

			2000	2013	2014	2015	2016	2017	2018	2019	2020	2021	2022	2023
		Sous-total		1	3	2	2	1	3	3	6	2	2	
Pornographie		Acc.										1	1	
		Sous-total										1	1	
Incitation à la débauche	Victime mineure	Acc.	2	4		3	2	1		2	3	3		
		Tent.		1										
	Age victime inconnu	Acc.								1				
	Autre publicité pour débauche	Acc.								1				
	Non spécifié	Acc.	12											
		Sous-total	14	5		3	2	1		4	3	3		
Exploitation de la débauche d'autrui	Victime mineure	Acc.										1		
	Victime majeure	Acc.				1				1		1		1
		Sous-total				1				1		2		1
Outrage public aux bonnes mœurs	Actions (exhibitionnisme, etc.)	Acc.	9	4	1	3	2	4	5	3	1	2	4	
	Ecrits, images, objets	Acc.	2	1	1			3	1					
	Exhibitionnisme (nvCPS)	Acc.											1	2
		Sous-total	11	5	2	3	2	7	6	3	1	2	5	2
Voyeurisme	Observation/enregistrement de nudité ou intimité	Acc.							1	1	1		1	
		Acc.						2	4	3	3	1	3	
	Diffusion enregistrement nudité ou intimité	Tent.							1					
		Sous-total					2	6	4	4	1	4		
Voyeurisme via moyen technique ou autre (nvCPS)	Victime 16a - 18a	Acc.												1
	Victime majeure	Acc.											1	1
		Sous-total											1	2
Diffusion contenu sex. but méchant/lucrat. (nvCPS)	Victime < 16a	Acc.											1	
		Acc.											1	2
	Victime majeure	Tent.												1
		Sous-total											2	3
Grooming (contact par ICT avec mineur < 16 ans)		Acc.			1			1		2				
		Sous-total			1			1		2				
Grooming online - avec ICT (nvCPS)	Victime < 16a	Acc.												1
		Sous-total												1
Exploitation sexuelle mineurs-prostitution (nvCPS)	Incitation à la débauche/prostit. (nvCPS)	Acc.												3
		Sous-total												3



Infr. contre les mœurs

			2000	2013	2014	2015	2016	2017	2018	2019	2020	2021	2022	2023
Images d'abus sexuels de mineurs (nvCPS)	Production/diffusion images abus sexuels (nvCPS)	Acc.											1	1
	Détention/acquisition images abus sexuels (nvCPS)	Acc.												1
		Sous-total											1	2
		Total	36	22	19	23	30	30	33	43	37	40	34	39



Infr. contre autres valeurs morales et sentiments

			2000	2013	2014	2015	2016	2017	2018	2019	2020	2021	2022	2023	
Harcèlement	Harcèlement par téléphone (OLD)	Acc.	4												
		Acc.	2	93	104	81	87	97	84	108	120	98	94	95	
		Tent.			1			1							
		Sous-total	6	93	105	81	87	98	84	108	120	98	94	95	
Violation de sépulture		Acc.			1										
		Sous-total			1										
Violation du secret professionnel		Acc.								1		1			
		Sous-total								1		1			
Atteinte à l'honneur	Calomnie et diffamation	Acc.	6	18	23	20	31	21	26	12	31	14	17	17	
	Déclaration calomnieuse	Acc.			1	2		1		1	1	1	1	1	
	Imputation calomnieuse	Acc.	1	2				1		1	2	2	1	1	
	Divulgateur méchant	Acc.	1	1		3		1		2	1		1	1	
	Injures (Délit)	Acc.	4	16	9	20	21	13	26	13	17	11	12	12	
	Tent.		1												
Sous-total		12	38	33	45	52	37	52	29	52	28	32	32		
Vie privée	Violation de domicile par un particulier	Acc.	8	9	9	3	10	11	7	6	12	8	4	5	
		Tent.									1				
	Violation du secret des lettres	Acc.							1		1	2	1	1	
		Tent.		1											
Sous-total		8	10	9	3	10	11	8	6	14	10	5	6		
Tapage nocturne		Acc.	5	3	1	2		1		1				1	
		Sous-total	5	3	1	2		1		1				1	
Abus d'informations issues d'un dossier pénal		Acc.										1			
		Sous-total										1			
Violation de communication par particulier		Acc.			1									1	
		Sous-total			1									1	
Abus faiblesses de personnes		Acc.		1	2		1		2		4	3	3	1	
		Sous-total		1	2		1		2		4	3	3	1	
Vie privée mœurs: publication identité victime		Acc.							1						
		Sous-total							1						
Cyberlokkking (leurre de mineur par ICT)		Acc.				1					1				
		Sous-total				1					1				



Infr. contre autres valeurs morales et sentiments

			2000	2013	2014	2015	2016	2017	2018	2019	2020	2021	2022	2023
Occupation bien d'autrui (squatter)	Pénétrer / occuper / séjourner (bien non habité)	Acc.								2	1	1		4
		Sous-total								2	1	1		4
		Total	31	145	152	131	151	147	147	147	192	142	134	140



Infr. relative au statut juridique de l'enfant

			2000	2013	2014	2015	2016	2017	2018	2019	2020	2021	2022	2023
Non-représentation d'enfants	Par les parents	Acc.	25	41	47	40	70	38	53	56	68	22	17	28
	Par une personne qui en a la charge	Acc.			2	2	3	1			1	1	2	1
		Sous-total	25	41	49	42	73	39	53	56	69	23	19	29
		Total	25	41	49	42	73	39	53	56	69	23	19	29



Vol et extorsion

			2000	2013	2014	2015	2016	2017	2018	2019	2020	2021	2022	2023
Vol avec circ. aggr.	Avec violence	Acc.	14	5	6	3	5	5	6	3	6	6	3	7
		Tent.	4		4	2	2	3	2	1			2	2
	Sans violence	Acc.	301	306	306	292	352	299	320	281	220	166	184	191
		Tent.	120	148	99	107	106	106	136	113	112	73	91	79
Sous-total			439	459	415	404	465	413	464	398	338	245	280	279
Vol sans circ. aggr.	Avec violence	Acc.	4	4	2	4	6	4	3	5	2	1	2	6
		Tent.		2			1	1	1	2		1	1	1
	Sans violence, Vol à la tire	Acc.	13	9	6	2	9	9	7	9	8	1	10	6
		Tent.							1					
	Sans violence, Vol d'usage	Acc.	2	1	1	1	3		1	1		1		1
	Sans violence, Vol domestique	Acc.	8	5	3	12	6	10	14	14	3	8	3	5
		Tent.								1				
	Sans violence	Acc.	224	220	239	251	248	282	226	186	173	162	155	146
Tent.		5	13	11	3	5	5	5	6	5	2	2	12	
Sous-total			256	254	262	273	278	311	258	224	191	176	173	177
Vol non spécifié		Acc.	151	2	3	3	3	4	1	3	1	1	4	
		Tent.	35											
	Sous-total	186	2	3	3	3	4	1	3	1	1	4		
Extorsion		Acc.	3		3	2			2	1	3	2	6	4
		Tent.	1	4		5			2	2	4	5	4	5
	Sous-total	4	4	3	7			4	3	7	7	10	9	
Total			885	719	683	687	746	728	727	628	537	429	467	465



Fraude

			2000	2013	2014	2015	2016	2017	2018	2019	2020	2021	2022	2023
Blanchiment d'argent	Acc.			1		4	4	1	1		2	4	1	3
	Tent.											1		
	Sous-total			1		4	4	1	1		2	5	1	3
Recel	Recel simple	Acc.	1	7	2	2	4	5	2	1	2	1	3	1
	Recel qualifié	Acc.				2			1		1	1		
	Non spécifié	Acc.	1						2					
	Sous-total		2	7	2	4	4	5	5	1	3	2	3	1
Grivèlerie	Carburant / lubrifiant	Acc.	2	13	3	3	2	2	2			1		
	Boissons et aliments	Acc.				1	1							
	Voiture de location	Acc.			1						1	1	2	1
	Logements	Acc.			1									
	Sous-total		2	13	5	3	3	3	2		1	2	2	1
Détournement et destruction frauduleuse	Cel frauduleux	Acc.	54	1		3	3	3	2			2	2	1
	D'argent, de papiers, etc.	Acc.	1		1						1	1		
	De pièces judiciaires	Tent.		1										
	D'objets saisis	Acc.		2					1			1		
	D'héritage	Acc.			1									
	Non spécifié	Acc.	10		1									
Sous-total		65	4	3	3	3	3	3		1	4	2	1	
Escroquerie	Fraude par internet	Acc.		29	25	23	19	31	39	65	52	68	86	87
		Tent.		5	4	9	14	13	22	8	11	13	12	6
	Escroquerie sans internet	Acc.		26	32	13	14	14	20	18	14	19	20	27
		Tent.		6	1	6	3	5	5	6	5	2	6	4
	Non spécifié	Acc.	11											
		Tent.	7											
Sous-total		18	66	62	51	50	63	86	97	82	102	124	124	
Tromperie	Marchandises vendues / travail fourni	Acc.			1	1		2				1		
	Sous-total				1	1		2				1		
Abus de confiance et infr. apparentées	Abus de confiance	Acc.	20	25	49	27	23	22	32	31	27	23	29	25
		Tent.			1								1	
	Abus des faiblesses	Acc.	1	1	4	4	2	3	5	4	3	3	3	4
	Sous-total		21	26	54	31	25	25	37	35	30	26	33	29



Fraude

			2000	2013	2014	2015	2016	2017	2018	2019	2020	2021	2022	2023
Abus de biens sociaux	Par des A.S.B.L.	Acc.				1								
	Autres	Acc.				2	1	3	1		1	1	4	
		Sous-total				3	1	3	1		1	1	4	
Infr. liées à l'insolvabilité	Par des tiers	Acc.					1							
	Par le débiteur	Acc.				2							1	
	Non spécifié	Acc.		2	2		2	1	2			2		
		Sous-total		2	2	2	3	1	2			2	1	
Insolvabilité frauduleuse		Acc.			1									
		Sous-total		1										
Chèques sans provision		Acc.	9											
		Tent.	1											
		Sous-total	10											
		Total	118	119	130	102	93	106	137	133	120	145	170	159



Dégradation de la propriété

			2000	2013	2014	2015	2016	2017	2018	2019	2020	2021	2022	2023
Incendie volontaire	Dans lieu habité (de jour)	Acc.			2				2	1	2	2		2
		Tent.	1											
	Dans lieu habité (de nuit)	Acc.		2	1				1		1	1		
		Tent.								1				
	Dans un autre lieu (de jour)	Acc.	1	6	2	3	3	1	5	2	5		2	2
		Acc.	4	4	6	9	5	2	7	6	5	3	7	3
		Tent.									1	1		
Dans un autre lieu (moment indéterminé)	Acc.	1		1		1	3			1	1			
Non spécifié	Acc.	2												
	Sous-total		9	12	12	12	9	6	15	10	15	8	9	7
Incendie involontaire		Acc.	16	19	13	15	12	8	18	13	14	19	12	4
	Sous-total		16	19	13	15	12	8	18	13	14	19	12	4
Destruction, dénaturation, dégradation	Avec circ. aggr.	Acc.	23	3	4		2	2	2	2	1			1
	Destruction de biens agricoles	Acc.	1	1	2	1	2			2	1	1	1	
		Acc.	29											
	Non spécifié	Tent.	1											
	Sous-total		54	4	6	1	4	2	2	4	2	1	1	1
Vandalisme	Sur véhicules	Acc.	75	99	94	78	100	88	96	91	82	84	89	64
	Sur autres biens mobiliers	Acc.	46	25	34	14	17	22	26	22	12	15	16	13
		Acc.	1	6	5	2	7	6	4	2	2	7	8	1
	Graffitis	Tent.				1								
	Autres détériorations sur biens immobiliers	Acc.	58	57	32	45	54	59	48	33	65	33	40	48
		Acc.	4	10	10	7	3	5	4	8	13	3	4	16
Dégradation de clôture	Tent.									1				
	Sous-total		184	197	175	146	182	180	178	156	175	142	157	142
	Total		263	232	206	174	207	196	213	183	206	170	179	154



Infr. contre la Sécurité de l'Etat

			2000	2013	2014	2015	2016	2017	2018	2019	2020	2021	2022	2023
Terrorisme	Groupe terroriste	Acc.					1							
		Sous-total					1							
		Total					1							



Infr. contre la sécurité publique

			2000	2013	2014	2015	2016	2017	2018	2019	2020	2021	2022	2023
Organisation criminelle	Acc.						1		1				1	
	Sous-total						1		1				1	
Association de malfaiteurs	Acc.			1			1	3				2	1	2
	Sous-total			1			1	3				2	1	2
Evasion de prisonniers	Evasion simple	Acc.							1					
	Non-entrée de congé	Acc.										1		
	Non-respect surveillance électronique	Acc.		1						3	1	1	1	
	Non spécifié	Acc.		1										
	Sous-total			2					1	3	1	2	1	
Recel	Recel de criminel	Acc.										1		
	Sous-total											1		
Menaces	Menace d'attentat	Acc.				1					3			
	Verbales	Acc.	98	68	71	47	52	55	55	50	69	41	38	39
		Tent.		1										
	Ecrites	Acc.	5	23	19	21	27	26	23	43	41	31	33	22
	Par gestes, emblèmes	Acc.	30	29	26	28	21	27	22	18	37	27	21	20
		Tent.									1			
	Non spécifié	Acc.	1	1	1									2
	Sous-total		134	122	117	96	101	108	100	111	151	99	92	83
	Total		134	125	117	96	103	111	102	114	152	104	95	85



Infr. contre l'autorité publique

			2000	2013	2014	2015	2016	2017	2018	2019	2020	2021	2022	2023
Violence c/ personnes investies autorité publique	Acc.		3	1		1				1	1		2	1
	Sous-total		3	1		1				1	1		2	1
Rébellion	Rébellion armée	Acc.	1	1		1	1		1	2	1		1	1
	Rébellion non armée	Acc.	4	10	4	1	5	6	6	6		7	6	8
	Non spécifié	Acc.		2										
	Sous-total		5	13	4	2	6	6	7	8	1	7	7	9
Outrages	Acc.		7	17	8	8	9	5	13	10	14	15	11	22
	Sous-total		7	17	8	8	9	5	13	10	14	15	11	22
Autres infractions	Bris de scellés	Acc.	1	1						1			1	1
	Entraves exercice fonction judiciaire	Acc.		1										
	Lois sur les inhumations	Acc.											1	
	Loteries, maisons de jeu et de prêts sur gages	Acc.				1								
	Sous-total		1	2		1				1			2	1
Total			16	33	12	12	15	11	20	20	16	22	22	33



Infr. contre la foi publique

			2000	2013	2014	2015	2016	2017	2018	2019	2020	2021	2022	2023
Faux en écritures	Faux en écritures	Acc.	9	7	10	12	10	4	7	7	4	4	4	5
	Usage de faux en écrit. et écrit. falsifiées	Acc.	7	5	7	10	9	5	9	10	8	6	13	13
		Sous-total	16	12	17	22	19	9	16	17	12	10	17	18
Usurpation	Immixtion dans fonctions publiques	Acc.	1		1					1		1		1
	De fonctions	Acc.			3		2	2		1				
	De titres	Acc.									1			
	De nom	Acc.	3	8	9	14	11	11	14	9	13	18	10	23
		Sous-total	4	8	13	14	13	13	14	11	14	19	10	24
Contrefaçon / falsification	Contrefaçon	Acc.		1			1		2	1	1	2	1	3
		Tent.		1										
	Falsification	Acc.				1							1	1
		Sous-total		2		1	1		2	1	1	2	2	4
Fausses monnaies	Emission	Acc.			1			1						1
	Non spécifié	Acc.	1											
	Autres	Acc.	3		1								1	
		Sous-total	4		2			1					1	1
Faux en justice	Fausses déclarations	Acc.	2		3				4		1	1	1	
	Faux serment	Acc.							1					
		Sous-total	2		3				5		1	1	1	
		Total	26	22	35	37	33	23	37	29	28	32	31	47



ORNE - THYLE

Infraction Code pénal

Infr. contre la famille

		2000	2013	2014	2015	2016	2017	2018	2019	2020	2021	2022	2023
Abandon de famille	Acc.				1	1		3	2		1		
	Sous-total				1	1		3	2		1		
Refus du droit aux relations personnelles	Acc.	55	18	22	28	11	8	29	18	17	14	7	12
	Sous-total	55	18	22	28	11	8	29	18	17	14	7	12
Non-acquittement pension alimentaire	Acc.	12	8	8	3	5	8	6	4	2	5	16	9
	Sous-total	12	8	8	3	5	8	6	4	2	5	16	9
Non spécifié	Acc.	1	3										
	Sous-total	1	3										
Total		68	29	30	32	17	16	38	24	19	20	23	21

Criminalité informatique

		2000	2013	2014	2015	2016	2017	2018	2019	2020	2021	2022	2023
Hacking	Acc.		3	5	3	2	4	7	10	5	4	11	8
	Tent.			1								1	
	Sous-total		3	6	3	2	4	7	10	5	4	12	8
Faux en informatique	Acc.		1	2	6	1	2						1
	Sous-total		1	2	6	1	2						1
Fraude informatique	Acc.		31	42	20	35	50	83	100	123	168	230	230
	Tent.		7	6		3	3	15	11	9	14	14	8
	Sous-total		38	48	20	38	53	98	111	132	182	244	238
Sabotage	Acc.				1	4	4	1					
	Sous-total				1	4	4	1					
Total			42	56	30	45	63	106	121	137	186	256	247



Exercice illégal de l'autorité publique

		2000	2013	2014	2015	2016	2017	2018	2019	2020	2021	2022	2023
Corruption publique	Acc.		1										
	Sous-total		1										
Coalition	Tent.	1											
	Sous-total	1											
Violation de domicile par fonctionnaire public	Acc.				1								
	Sous-total				1								
Abus de l'autorité	Acc.		1										
	Sous-total		1										
	Total	1	2			1							

Marchand de sommeil

		2000	2013	2014	2015	2016	2017	2018	2019	2020	2021	2022	2023
Sans circ. aggr.	Acc.			1	1	2							
	Sous-total			1	1	2							
Avec circ. aggr.	Acc.		1										
	Sous-total		1										
	Total		1	1	1	2							

Traite des êtres humains

		2000	2013	2014	2015	2016	2017	2018	2019	2020	2021	2022	2023
Exploitation économique	Acc.		1		2							2	3
	Sous-total		1		2							2	3
Production ou diffusion de pornographie infantine	Acc.		1										
	Sous-total		1										
	Total		2		2							2	3



Autres infractions Code pénal

		2000	2013	2014	2015	2016	2017	2018	2019	2020	2021	2022	2023
	Acc.			1			1						
	Sous-total			1			1						
	Total			1			1						

Contravention Code pénal

		2000	2013	2014	2015	2016	2017	2018	2019	2020	2021	2022	2023
Injures (Contravention)	Acc.	19											
	Sous-total	19											
Divagation d'animaux	Acc.	2											
	Sous-total	2											
Autres contraventions CP	Acc.	8		1	2			1		1			
	Sous-total	8		1	2			1		1			
	Total	29		1	2			1		1			

STATISTIQUES POLICIERES DE CRIMINALITE

LIEU DE PERPETRATION: ZONE DE POLICE

ORNE - THYLE

***ANNEXE II: DETAIL PAR CATEGORIE DE DELIT
LOIS SPECIALES***



ORNE - THYLE

Infraction Lois spéciales

Drogues			2000	2013	2014	2015	2016	2017	2018	2019	2020	2021	2022	2023
Détention	Acc.		28	93	96	78	110	110	122	58	38	80	77	112
	Sous-total		28	93	96	78	110	110	122	58	38	80	77	112
Usage	Usage en groupe	Acc.	16											
	Usage individuel	Acc.	19											
	Faciliter l'usage	Acc.		7	7	8	6	2	6	4	3	1	3	2
	Incitation à l'usage	Acc.	1		1			1						
	Désordre, scandale ou danger dans un espace public	Acc.												1
	Sous-total		36	7	8	8	6	3	6	4	3	1	3	3
Importation et exportation	Acc.			7	3	6	5	9	5	2	2	7	5	2
	Sous-total			7	3	6	5	9	5	2	2	7	5	2
Fabrication	Acc.			6	2	7	8	7	1	5	4	6	6	4
	Sous-total			6	2	7	8	7	1	5	4	6	6	4
Commerce	Acc.		5	21	14	26	18	16	27	14	8	24	12	16
	Sous-total		5	21	14	26	18	16	27	14	8	24	12	16
Autres	Acc.		3	10	10	5	2	1	4	8	2	2	9	
	Sous-total		3	10	10	5	2	1	4	8	2	2	9	
	Total		72	144	133	130	149	146	165	91	57	120	112	137



Législation sur les étrangers			2000	2013	2014	2015	2016	2017	2018	2019	2020	2021	2022	2023
Transmigration illégale	Mariages simulés/blancs sans récompense/contrainte	Acc.			1	3	1			1				
	Accès au territoire	Acc.		3	2	1		2	3	1	2	2		10
	Séjour	Acc.	3	43	29	20	11	6	4	4	7	19	14	24
	Inscription au registre des étrangers	Acc.	2	20	18	11	26	11	9	10	14	10	32	34
	Sous-total		5	66	50	35	38	19	16	16	23	31	46	68
Trafic d'êtres humains		Acc.		1										
	Sous-total			1										
Non spécifié		Acc.	3											
	Sous-total		3											
Autres		Acc.							1	1				
	Sous-total								1	1				
	Total		8	67	50	35	38	19	17	17	23	31	46	68



Environnement			2000	2013	2014	2015	2016	2017	2018	2019	2020	2021	2022	2023
Déchets	Transport de déchets	Acc.								1			1	1
	Déchets par professionnel	Acc.		7	2	1	3	3		5	5	1	2	
	Déchets par particulier	Acc.		18	11	3	17	16	17	12	28	9	23	10
	Déchets par personne indéterminée	Acc.	14											
	Déchets: permis/autorisation	Acc.					2		1	1		1		
	Sous-total			14	25	13	4	22	19	18	19	33	11	26
Autres que déchets	Urbanisme	Acc.	9	8	14	8	14	8	5	3	3	4	3	1
		Tent.	1											
	Permis d'environnement	Acc.							1					
	Bruit	Acc.	4	1										1
	Pollution de l'eau	Acc.	2		1	2	3		2		1	3	3	1
	Pollution de l'air	Acc.	1	1							1			
	Pollution du sol	Acc.				1	4	2	1	1	1	1		
	Autres nuisances en matière d'environnement	Acc.	2	1	1				1				1	
Sous-total		19	11	16	11	21	10	10	4	6	9	6	3	
Biodiversité / Faune et flore	Bien-être animal	Acc.	18	8	1	2	3	6	11	4	7	6	7	9
		Tent.							1					
	Protection de la nature	Acc.	2						1			1	1	
	Permis / autorisation animaux	Acc.	1										1	1
	Destruction d'animaux	Acc.		2	4	4	1		2	2	6		1	2
		Tent.		1		1		1						
Sous-total		21	11	5	7	4	7	15	6	13	7	10	12	
Non spécifié	Acc.	4												
Sous-total		4												
Total		58	47	34	22	47	36	43	29	52	27	42	26	



Armes et explosifs			2000	2013	2014	2015	2016	2017	2018	2019	2020	2021	2022	2023
Détention illégale	Arme à feu	Acc.		30	10	12	10	13	8	20	13	7	10	10
		Tent.				1								
	Arme blanche ou non à feu	Acc.		8	11	7	6	7	5	5	10	10	4	9
	Munition	Acc.		2	2		3	2	1			2		2
	Pièces/accessoires	Acc.			1								1	
	Non spécifié	Acc.	10			1								1
		Sous-total	10	40	24	21	19	22	14	25	23	19	15	22
Port / transport illégal	Arme à feu	Acc.		1		1			2		3	2		1
	Arme blanche ou non à feu	Acc.		2	5	7	8	4	6	2	2	3	7	9
	Munition	Acc.							1			1		
	Pièces/accessoires	Acc.												1
	Non spécifié	Acc.	3			1								
		Sous-total	3	3	5	9	8	4	9	2	5	6	7	11
Commerce illégal	Arme à feu	Acc.				2				1				1
		Tent.				1								
	Arme blanche ou non à feu	Acc.					1	1						
		Sous-total				3	1	1	1					1
Fabrication / réparation illégale	Arme blanche ou non à feu	Acc.			1									
		Sous-total			1									
Explosifs		Acc.	1		1							1		
		Sous-total	1		1							1		
Autre	Stockage	Acc.		1							2			1
	Défaut signalement vol ou perte	Acc.		1		1		1	3					
	Non spécifié	Acc.	5											
		Sous-total	5	2		1		1	3		2			1
		Total	19	45	31	34	27	28	27	28	30	26	22	35



Protection de la personne			2000	2013	2014	2015	2016	2017	2018	2019	2020	2021	2022	2023
Discrimination	Racisme et xénophobie	Acc.	1	3	2		1	5	3	6	1		3	11
		Tent.			1									
	Fondée sur son orientation sexuelle (homophobie)	Acc.		2				1	1			3	1	1
	Fondée sur le sexe (sexisme)	Acc.									1		1	1
	Fondée sur conviction religieuse ou philosophique	Acc.									1			1
	Autre discrimination	Acc.							1	1	1			
		Sous-total	1	5	3		1	6	5	7	4	3	5	14
Délit de presse		Acc.											1	
		Sous-total											1	
Droits d'auteur		Acc.				1								
		Sous-total				1								
Protection de la vie privée		Acc.	14	3	2	1	1		1		2			3
		Sous-total	14	3	2	1	1		1		2			3
Caméras de surveillance		Acc.		1				1			1	2		1
		Sous-total		1				1			1	2		1
Droit à l'image		Acc.			1	1		2	2	1	6	3	2	4
		Sous-total			1	1		2	2	1	6	3	2	4
Autres		Acc.	3											1
		Sous-total	3											1
		Total	18	9	6	3	2	9	8	8	13	8	11	20



ORNE - THYLE

Infraction Lois spéciales

Hormones et dopage

		2000	2013	2014	2015	2016	2017	2018	2019	2020	2021	2022	2023
Détention	Acc.				1			2	1		1		
	Sous-total				1			2	1		1		
	Total				1			2	1		1		

Loi du football

		2000	2013	2014	2015	2016	2017	2018	2019	2020	2021	2022	2023
Vente irrégulière de tickets	Acc.						2						
	Sous-total						2						
	Total						2						

Protection de la jeunesse

		2000	2013	2014	2015	2016	2017	2018	2019	2020	2021	2022	2023
Législation sur l'obligation scolaire	Acc.	6	1	3		2	3		4	2		1	2
	Sous-total	6	1	3		2	3		4	2		1	2
Législation sur la protection de la jeunesse	Acc.	7	74	74	58	56	42	51	60	51	33	29	37
	Sous-total	7	74	74	58	56	42	51	60	51	33	29	37
Non spécifié	Acc.							1					
	Sous-total							1					
	Total	13	75	77	58	58	45	52	64	53	33	30	39



Code pénal social

		2000	2013	2014	2015	2016	2017	2018	2019	2020	2021	2022	2023
Harcèlement au travail	Acc.		1	2	2	3	4	3	4	2	5	1	2
	Sous-total		1	2	2	3	4	3	4	2	5	1	2
Violence au travail	Acc.					1							
	Sous-total					1							
Mise en danger du travailleur	Acc.			1		1	1	1					
	Sous-total			1		1	1	1					
Temps de travail	Acc.										1		
	Sous-total										1		
Rémunération et autres avantages patrimoniaux	Acc.					1							
	Sous-total					1							
Travail illégal	Acc.		1	2	3	2		1		1	1	1	1
	Sous-total		1	2	3	2		1		1	1	1	1
Fraude sociale aux cotisations (travail au noir)	Acc.			4	6	5	4	5	5	4	7	3	7
	Sous-total			4	6	5	4	5	5	4	7	3	7
Documents sociaux	Acc.			1								2	2
	Sous-total			1								2	2
Infr. contre foi publique en droit pénal social	Acc.		1		3	7	6	4	7	7	3	1	1
	Sous-total		1		3	7	6	4	7	7	3	1	1
Escroquerie en droit pénal social	Acc. Tent.		1	1	4	3	1	1	1	1	2		1
	Sous-total		1	1	4	3	1	1	1	2	2		1
Autres	Acc.					3	1		1	1			
	Sous-total					3	1		1	1			
	Total		4	11	18	26	17	15	18	17	19	8	14

Ivresse et alcool

		2000	2013	2014	2015	2016	2017	2018	2019	2020	2021	2022	2023
Ivresse publique	Acc.	4	16	10	11	14	6	11	11	5	11	13	23
	Sous-total	4	16	10	11	14	6	11	11	5	11	13	23
	Total	4	16	10	11	14	6	11	11	5	11	13	23



Législation sur les élections

		2000	2013	2014	2015	2016	2017	2018	2019	2020	2021	2022	2023
	Acc.	1											
	Sous-total	1											
	Total	1											

Registre de population

		2000	2013	2014	2015	2016	2017	2018	2019	2020	2021	2022	2023
	Acc.	42	107	124	121	113	105	94	92	123	96	88	77
	Tent.	2											
	Sous-total	44	107	124	121	113	105	94	92	123	96	88	77
	Total	44	107	124	121	113	105	94	92	123	96	88	77

Carte d'identité

		2000	2013	2014	2015	2016	2017	2018	2019	2020	2021	2022	2023
Pas en possession	Acc.	2						6	1	1	1	7	7
	Sous-total	2						6	1	1	1	7	7
Refus de présentation	Acc.							2				1	
	Sous-total							2				1	
Autres	Acc.	1		4	1			1					2
	Sous-total	1		4	1			1					2
	Total	3		4	1			9	1	1	1	8	9



Santé publique

		2000	2013	2014	2015	2016	2017	2018	2019	2020	2021	2022	2023
Art de guérir, art infirmier, etc.	Acc.										1		
	Sous-total										1		
Politique de la santé	Acc.									15			
	Sous-total									15			
Législation médicaments	Acc.			1									
	Sous-total			1									
Refus ou négligence respect mesures	Acc.									405	83		
	Sous-total									405	83		
Autres	Acc.									5			
	Sous-total									5			
	Total			1						425	84		

Travail

		2000	2013	2014	2015	2016	2017	2018	2019	2020	2021	2022	2023
Règlement général protection du travail	Acc.				1		3	5	3	4		3	
	Sous-total				1		3	5	3	4		3	
Commerce ambulant	Acc.		2		1			1				1	
	Sous-total		2		1			1				1	
Protection professions libérales et intellec.	Acc.										1		
	Sous-total										1		
Fraude sociale aux cotisations (travail au noir)	Acc.	5	2	1	2	3	1	5		1	1	2	1
	Sous-total	5	2	1	2	3	1	5		1	1	2	1
Accès à l'exercice d'une profession	Acc.						1						
	Sous-total						1						
Travailleurs étrangers	Acc.	3										1	2
	Sous-total	3										1	2
Autres	Acc.			2							1		
	Sous-total			2							1		
	Total	8	4	3	4	3	5	11	3	5	3	7	3



Protection des revenus publics

		2000	2013	2014	2015	2016	2017	2018	2019	2020	2021	2022	2023
Douane et accises	Acc.		1			2	2					1	1
	Sous-total		1			2	2					1	1
Taxe de circulation / TMC	Acc.							1			1		2
	Sous-total							1			1		2
Fraude sociale aux allocations	Acc.				1								
	Tent.					1							
	Sous-total				1	1							
Fraude TVA	Acc.				1								
	Sous-total				1								
Fraude fiscale - impôts sur le revenu	Acc.			1		1				1			
	Sous-total			1		1				1			
Fraude autres revenus publics	Acc.				1	1							
	Sous-total				1	1							
Non spécifié	Acc.	1						1			1		
	Sous-total	1						1			1		
	Total	1	1	1	3	5	2	2		1	2	1	3

Législation économique

		2000	2013	2014	2015	2016	2017	2018	2019	2020	2021	2022	2023
Sociétés	Acc.		1		2				1			1	1
	Sous-total		1		2				1			1	1
Instruments financiers	Acc.	1											
	Sous-total	1											
Contrefaçon de droits de propriété intellectuelle	Acc.							1			1		
	Sous-total							1			1		
Autres	Acc.				3					1		2	1
	Sous-total				3					1		2	1
	Total	1	1		5			1	1	1	1	3	2



Pratiques commerciales

		2000	2013	2014	2015	2016	2017	2018	2019	2020	2021	2022	2023
Pratiques du marché et protection du consommateur	Acc.						2			1			5
	Sous-total						2			1			5
Registre de commerce	Acc.		1			1							1
	Sous-total		1			1							1
Non spécifié	Acc.	1		1									
	Sous-total	1		1									
Autres	Acc.						1				1	1	
	Sous-total						1				1	1	
	Total	1	1	1	1	3				1	1	1	6

Autres lois spéciales

		2000	2013	2014	2015	2016	2017	2018	2019	2020	2021	2022	2023
Transport	Acc.		4		1			1	1		2		1
	Sous-total		4		1			1	1		2		1
Infr. dans le secteur audiovisuel	Acc.	2								6			
	Sous-total	2								6			
Energie	Acc.												1
	Sous-total												1
Dégradation involontaire câbles télécommunication	Acc.			1		2	1						
	Sous-total			1		2	1						
Infractions Loi police chemins de fer	Acc.				1	23	11	4	9	2		2	1
	Sous-total				1	23	11	4	9	2		2	1
Réorganisation judiciaire/continuité entreprises	Acc.									1			
	Sous-total									1			
Moyens de communications électroniques	Acc.										1		
	Sous-total										1		
Autres	Acc.	3				1		2	1				
	Tent.											1	
	Sous-total	3				1		2	1			1	
	Total	5	4	1	2	26	12	7	11	9	3	3	3

STATISTIQUES POLICIERES DE CRIMINALITE

LIEU DE PERPETRATION: ZONE DE POLICE

ORNE - THYLE

***ANNEXE III: DETAIL
FIGURES CRIMINELLES / PHENOMENES***



ORNE - THYLE

FC Vol moyen de transport

		2000	2013	2014	2015	2016	2017	2018	2019	2020	2021	2022	2023
Vol de voiture	Acc.	108	13	24	26	21	25	45	31	18	8	25	12
	Tent.	20	8	10		1	6	2	8	3			1
	Total	128	21	34	26	22	31	47	39	21	8	25	13
Vol de moto	Acc.	2	1	3	1	3	2	2	3	7	2	3	1
	Tent.											1	
	Total	2	1	3	1	3	2	2	3	7	2	4	1
Carjacking	Acc.	9	1		1		2	2					
	Tent.	2							1				
	Total	11	1		1		2	2	1				
Homejacking	Acc.			1									2
	Tent.												
	Total			1									2
Vol dans les garages	Acc.	10	3	4	3	1	5	15	9	8	1	14	2
	Tent.			1									
	Total	10	3	5	3	1	5	15	9	8	1	14	2
Vol de vélomoteur	Acc.	17	2	3	6	1	8	5	2	4	1	2	5
	Tent.	1		1									
	Total	18	2	4	6	1	8	5	2	4	1	2	5
Vol de vélo	Acc.	20	13	11	15	18	35	19	16	29	19	14	12
	Tent.												1
	Total	20	13	11	15	18	35	19	16	29	19	14	13



FC Cambriolage

		2000	2013	2014	2015	2016	2017	2018	2019	2020	2021	2022	2023
Cambriolage dans habitation	Acc.	206	179	154	160	134	132	159	158	145	109	114	134
	Tent.	90	97	67	84	65	68	71	74	78	48	70	53
	Total	296	276	221	244	199	200	230	232	223	157	184	187
Cambriolage ds entreprise ou commerce	Acc.	22	19	18	11	32	18	35	16	17	15	12	18
	Tent.	19	15	13	3	8	10	18	15	8	4	9	15
	Total	41	34	31	14	40	28	53	31	25	19	21	33
Cambriolage ds service public ou bâtiment administ	Acc.	6	10	9	15	18	16	22	11	6	5	9	10
	Tent.	3	6	2	7	6	2	15	5	7	4	3	1
	Total	9	16	11	22	24	18	37	16	13	9	12	11
Vol au bélier	Acc.			1				1	2				
	Tent.	1											
	Total	1		1				1	2				
Cambriolage dans bâtiment (total)	Acc.	234	208	181	185	184	165	216	185	168	129	135	161
	Tent.	111	118	82	94	79	80	104	94	93	56	82	69
	Total	345	326	263	279	263	245	320	279	261	185	217	230

FC Vol autre

		2000	2013	2014	2015	2016	2017	2018	2019	2020	2021	2022	2023
Vol à main armée	Acc.	19		4	2	2	2	3	2	4	5	3	4
	Tent.	5		4	2	2	1			1		3	3
	Total	24		8	4	4	3	3	2	5	5	6	7
Vol avec violence sans arme	Acc.	16	14	11	10	10	11	8	11	8	4	9	14
	Tent.	2	6	1	5	1	3	5	5	3	6	4	4
	Total	18	20	12	15	11	14	13	16	11	10	13	18
Vol dans ou sur un véhicule	Acc.	100	86	87	94	139	129	88	81	36	32	40	35
	Tent.	19	12	6	11	24	20	17	11	10	5	5	10
	Total	119	98	93	105	163	149	105	92	46	37	45	45
Vol d'armes et explosifs	Acc.	7	9	10	13	3	6	10	9	5	4	3	8
	Tent.					1							
	Total	7	9	10	13	4	6	10	9	5	4	3	8
Steaming	Acc.					1							



FC Vol autre

		2000	2013	2014	2015	2016	2017	2018	2019	2020	2021	2022	2023
	Total					1							
Arrachage de sac à main	Acc.	2	1				1						
	Tent.												
	Total	2	1				1						
Vol à l'arraché	Acc.	3	2	1			4	4	3	1	1	1	2
	Tent.		1					1					1
	Total	3	3	1			4	5	3	1	1	1	3
Vol à la tire	Acc.	14	9	7	3	10	11	7	9	8	2	11	7
	Tent.							1					
	Total	14	9	7	3	10	11	8	9	8	2	11	7
Vol à l'étalage	Acc.	3	18	17	21	25	22	16	18	15	27	17	6
	Tent.			1		1	1			1			
	Total	3	18	18	21	26	23	16	18	16	27	17	6
Vol par ruse	Acc.	9	16	6	9	4	16	13	12	5	4	11	5
	Tent.	3	2	1	5		2	2	1	2			1
	Total	12	18	7	14	4	18	15	13	7	4	11	6
Vol de métaux	Acc.		15	9	17	10	10	7	7	6	9	4	7
	Tent.												1
	Total		15	9	17	10	10	7	7	6	9	4	8
Vol sur les chantiers	Acc.	12	10	17	19	7	11	5	8	7	10	5	5
	Tent.	2	3	2		1	2	1		2	1		
	Total	14	13	19	19	8	13	6	8	9	11	5	5
Home-invasion	Acc.					1							1
	Tent.					1							
	Total					2							1
Vol d'animaux	Acc.	2	2	1		3	4	3	3	1	4	1	1
	Tent.	1											
	Total	3	2	1		3	4	3	3	1	4	1	1
Vol de cargaison	Acc.			3	5	11	3	2	7	1			
	Tent.		2		1		2			3			
	Total		2	3	6	11	5	2	7	4			



Criminalité ICT

		2000	2013	2014	2015	2016	2017	2018	2019	2020	2021	2022	2023
Fraude de cartes de paiements	Acc.	1	16	8	9	17	15	13	40	31	15	34	36
	Tent.		6					2	3				1
	Total	1	22	8	9	17	15	15	43	31	15	34	37
Phishing	Acc.		3	2	2	4	3	8	7	16	27	57	92
	Tent.			1							5	3	3
	Total		3	3	2	4	3	8	7	16	32	60	95
Ransomware	Acc.						2				1	2	
	Tent.						1	2					
	Total						3	2			1	2	
Shouldersurfing	Acc.		1	1			5	1	6	1	1		4
	Tent.							1					
	Total		1	1			5	2	6	1	1		4
Skimming	Acc.					1	1		7	1			
	Tent.							1					
	Total					1	1	1	7	1			



FC Autre

		2000	2013	2014	2015	2016	2017	2018	2019	2020	2021	2022	2023
Violence contre les métiers d'intérêt général	Acc.	4	12	2	8	2		1	3	3	8	11	7
	Total	4	12	2	8	2		1	3	3	8	11	7
Viol collectif	Acc.										1		1
	Total										1		1
Graffiti	Acc.	1	7	6	3	8	7	5	2	2	7	8	2
	Tent.					1							
	Total	1	7	6	3	9	7	5	2	2	7	8	2
Dégradation de voiture	Acc.	13	95	84	73	96	80	96	89	84	84	88	62
	Tent.										1		
	Total	13	95	84	73	96	80	96	89	84	85	88	62
Rixe au couteau	Acc.		1	1		1		1	1			1	
	Tent.	1	1	1	1							1	
	Total	1	2	2	1	1		1	1			2	



PH Violence intrafamiliale (VIF)

		2000	2013	2014	2015	2016	2017	2018	2019	2020	2021	2022	2023
VIF: physique, dans le couple	Acc.	14	68	56	50	56	55	76	68	74	43	65	77
	Tent.						1						1
	Total	14	68	56	50	56	56	76	68	74	43	65	78
VIF: physique, envers des descendants	Acc.	5	10	16	12	10	6	12	7	7	2	12	12
	Tent.	1						1					
	Total	6	10	16	12	10	6	13	7	7	2	12	12
VIF: physique, envers d'autres membres	Acc.	58	15	19	8	11	4	15	12	13	8	16	15
	Tent.	1									1	1	
	Total	59	15	19	8	11	4	15	12	13	9	17	15
VIF: sexuelle, dans le couple	Acc.		1							2			1
	Tent.												
	Total		1							2			1
VIF: sexuelle, envers des descendants	Acc.	2			2	2	3	1	1	2	2		
	Tent.												
	Total	2			2	2	3	1	1	2	2		
VIF: sexuelle, envers d'autres membres	Acc.					1		1				1	
	Tent.												
	Total					1		1				1	
VIF: psychique, dans le couple	Acc.	80	68	83	83	95	61	91	86	101	48	48	64
	Tent.												
	Total	80	68	83	83	95	61	91	86	101	48	48	64
VIF: psychique, envers des descendants	Acc.			4	4	4	7	5	2	2	4	7	12
	Tent.												
	Total			4	4	4	7	5	2	2	4	7	12
VIF: psychique, envers d'autres membres	Acc.		3	3	3	5	5	3	2	6	5	1	6
	Tent.												
	Total		3	3	3	5	5	3	2	6	5	1	6
VIF: économique, dans le couple	Acc.		3	3	4	3	1	6	2	1	2	3	6
	Tent.												
	Total		3	3	4	3	1	6	2	1	2	3	6
VIF: économique, envers des descendants	Acc.						1						
	Tent.	1											
	Total	1					1						
VIF: économique, envers d'autres membres	Acc.	14	12	12	5	11	14	11	5	2	11	18	10
	Tent.												
	Total	14	12	12	5	11	14	11	5	2	11	18	10



PH Hormones et dopage

		2000	2013	2014	2015	2016	2017	2018	2019	2020	2021	2022	2023
Dopage humain	Acc.				1			2	1		1		
	Total				1			2	1		1		
Engraissement illégal	Acc.					1							
	Total					1							

PH Drogues

		2000	2013	2014	2015	2016	2017	2018	2019	2020	2021	2022	2023
Vente de cocaïne	Acc.			2	4	7	3	6	5	3	7	3	5
	Total			2	4	7	3	6	5	3	7	3	5
Import-export de cocaïne	Acc.				1						2		1
	Total				1						2		1
Production de drogues synthétiques	Acc.		2								1		
	Total		2								1		
Import-export de drogues synthétiques	Acc.			1									
	Total			1									
Vente de drogues synthétiques	Acc.		1		2	5	2	5	5		4	2	
	Total		1		2	5	2	5	5		4	2	
Production de cannabis (culture)	Acc.		5	1	5	6	6	1	3	3	4	2	2
	Total		5	1	5	6	6	1	3	3	4	2	2
Import-export de cannabis en grande quantité	Acc.										2		1
	Total										2		1
Vente de cannabis en grande quantité	Acc.												2
	Total												2
Vente-traffic d'héroïne	Acc.							1			1		1
	Total							1			1		1



PH Trafic d'armes

		2000	2013	2014	2015	2016	2017	2018	2019	2020	2021	2022	2023
Commerce et production d'arme à feu et mun.	Acc.				2				1				1
	Tent.				1								
	Total				3				1				1
Commerce et production d'arme non à feu	Acc.			1			1	1					
	Tent.												
	Total			1			1	1					

PH Traite des êtres humains

		2000	2013	2014	2015	2016	2017	2018	2019	2020	2021	2022	2023
TEH - exploitation économique	Acc.		1		2							2	3
	Tent.												
	Total		1		2							2	3
TEH - exploitation sexuelle	Acc.		1			1			1		2		3
	Tent.												
	Total		1			1			1		2		3

PH Violence dans l'espace public

		2000	2013	2014	2015	2016	2017	2018	2019	2020	2021	2022	2023
Violence physique (transport public)	Acc.	4	6	2	5	1	4	4	3	2	2	2	2
	Tent.												
	Total	4	6	2	5	1	4	4	3	2	2	2	2
Violence physique (voie publique)	Acc.	33	43	42	66	44	52	68	58	53	43	54	48
	Tent.	2				1	1				2	2	
	Total	35	43	42	66	45	53	68	58	53	45	56	48
Violence physique (autre endroit public)	Acc.	1	2	2	1	4	2		1	1			1
	Tent.												
	Total	1	2	2	1	4	2		1	1			1
Violence physique (endroit accessible au public)	Acc.	22	19	15	12	19	25	16	21	19	23	25	17
	Tent.			1	1					1			2
	Total	22	19	16	13	19	25	16	21	20	23	25	19
Violence sexuelle (transport public)	Acc.			2		2			1				
	Tent.												
	Total			2		2			1				
Violence sexuelle (voie publique)	Acc.	6	3	2	2	2	2	3	5		2	5	2
	Tent.		1										



PH Violence dans l'espace public

		2000	2013	2014	2015	2016	2017	2018	2019	2020	2021	2022	2023
	Total	6	4	2	2	2	2	3	5		2	5	2
Violence sexuelle (autre endroit public)	Acc.				1		1	1		1			
	Total				1		1	1		1			
Violence sexuelle (endroit accessible au public)	Acc.	4	1	1		1		3	6	3	3	3	10
	Total	4	1	1		1		3	6	3	3	3	10
Violence psychique (transport public)	Acc.	3	4	4	2	2	3	2	1	2		1	
	Total	3	4	4	2	2	3	2	1	2		1	
Violence psychique (voie publique)	Acc.	40	51	61	47	52	37	50	54	61	44	42	53
	Tent.						1						
	Total	40	51	61	47	52	38	50	54	61	44	42	53
Violence psychique (autre endroit public)	Acc.	2	7	3	5	2	4	2	2	6	2	5	3
	Total	2	7	3	5	2	4	2	2	6	2	5	3
Violence psychique (endroit accessible au public)	Acc.	10	15	26	13	16	14	11	20	19	14	18	27
	Total	10	15	26	13	16	14	11	20	19	14	18	27
Vol à main armée (transport public)	Tent.	1											
	Total	1											
Vol à main armée (voie publique)	Acc.	6			1		2	1			1		
	Tent.	2			1					1		1	2
	Total	8			2		2	1		1	1	1	2
Vol à main armée (endroit accessible au public)	Acc.	8			1	2			2	3	3	3	3
	Tent.	1		3	1	1	1					1	1
	Total	9		3	2	3	1		2	3	3	4	4
Vol avec violence sans arme (transport public)	Acc.	3		2									
	Tent.		1		2								
	Total	3	1	2	2								
Vol avec violence sans arme (voie publique)	Acc.	5	4	4	4	5	3	4	6	2	1	1	6
	Tent.		2				2	1	2		1		1
	Total	5	6	4	4	5	5	5	8	2	2	1	7
Vol avec violence sans arme (autre endroit public)	Acc.		1							1			
	Tent.						1	1					
	Total		1				1	1		1			



PH Violence dans l'espace public

		2000	2013	2014	2015	2016	2017	2018	2019	2020	2021	2022	2023
Vol avec violence sans arme (endr. acces. au pub.)	Acc.	1	5	3		4	3		3	2	1	1	2
	Tent.	1									1		
	Total	2	5	3		4	3		3	2	2	1	2

PH Autre

		2000	2013	2014	2015	2016	2017	2018	2019	2020	2021	2022	2023
Faux policiers	Acc.	1	1	1	3		2	1	2			1	
	Tent.		1		3		2			1			
	Total	1	2	1	6		4	1	2	1		1	
Terrorisme, extrémisme et radicalisme	Acc.					1	1						
	Tent.												
	Total					1	1						
Cyberharcèlement	Acc.	4	9	31	45	41	53	43	70	83	69	80	69
	Tent.												
	Total	4	9	31	45	41	53	43	70	83	69	80	69
Fraude à l'identité	Acc.	8	15	16	24	18	17	20	21	21	21	21	37
	Tent.			1	1	3	3	2	2	1		2	
	Total	8	15	17	25	21	20	22	23	22	21	23	37

STATISTIQUES POLICIERES DE CRIMINALITE

LIEU DE PERPETRATION: ZONE DE POLICE

ORNE - THYLE

***ANNEXE IV: FAITS ENREGISTRES
NON CRIMINELS***



ORNE - THYLE

Faits non criminels

Maladies / Décès / Disparition

	2000	2013	2014	2015	2016	2017	2018	2019	2020	2021	2022	2023
Suicide	11	26	21	14	22	17	16	21	26	15	13	13
Personne malade	7	22	17	19	22	13	20	21	26	28	19	21
Décès suspect		1	1		1			1	1	1	1	
Décès naturel	4	5	2	2	5	8	11	3	7	5	6	1
Disparition (personne disparue)	8	19	14	9	15	10	14	11	5	13	10	8
Accident (sauf roulage)	2	1	1	1			1	1			1	3
Cadavre non identifié			1									
Sécurité des travailleurs (accident du travail)												2
Autres	2			1								
Total	34	74	57	46	65	48	62	58	65	62	50	48

Appels

	2000	2013	2014	2015	2016	2017	2018	2019	2020	2021	2022	2023
Alarme	1	2	1		1				1			
Appels	12	8	7	4	6		2			1	1	1
Total	13	10	8	4	7		2		1	1	1	1

Problèmes sociaux

	2000	2013	2014	2015	2016	2017	2018	2019	2020	2021	2022	2023
Différends familiaux	164	137	153	104	91	73	93	109	97	49	51	63
Différend (pas de coups)	72	84	56	50	81	32	70	55	49	41	45	41
Affaire civile	21	26	10	19	23	10	30	25	16	15	23	22
Protection de la jeunesse	60	20	11	14	30	15	21	18	11	20	19	14
Autres	19	1	1	2	2		1			1	1	1
Total	336	268	231	189	227	130	215	207	173	126	139	141

Catastrophes

2000	2013	2014	2015	2016	2017	2018	2019	2020	2021	2022	2023
------	------	------	------	------	------	------	------	------	------	------	------



Catastrophes

	2000	2013	2014	2015	2016	2017	2018	2019	2020	2021	2022	2023
Fuite de gaz	1						1	1				
Inondation	1											
Dégâts tempête	2	1				1	1	2	2		1	2
Autres	2					1						
Total	6	1				2	2	3	2		1	2

Ordre public

	2000	2013	2014	2015	2016	2017	2018	2019	2020	2021	2022	2023
Troubles		3	4	3	6	2	1	5	1		1	2
Autres								1				
Total		3	4	3	6	2	1	6	1		1	2

Agissements suspects

	2000	2013	2014	2015	2016	2017	2018	2019	2020	2021	2022	2023
	32	32	25	21	17	19	14	16	10	9	16	24
Total	32	32	25	21	17	19	14	16	10	9	16	24

Objets trouvés

	2000	2013	2014	2015	2016	2017	2018	2019	2020	2021	2022	2023
	4	4	3	4	1	7	3	2	4		1	1
Total	4	4	3	4	1	7	3	2	4		1	1

Objets perdus

	2000	2013	2014	2015	2016	2017	2018	2019	2020	2021	2022	2023
	296	563	633	697	701	585	687	698	596	611	577	625
Total	296	563	633	697	701	585	687	698	596	611	577	625

Autres non-infractions

	2000	2013	2014	2015	2016	2017	2018	2019	2020	2021	2022	2023
Ordonnance de capture		1			1			1				1
Non-respect des conditions					1		1		2	4	2	5
Procès-verbal d'information	13	43	51	37	31	11	34	27	25	30	16	17



Autres non-infractions

	2000	2013	2014	2015	2016	2017	2018	2019	2020	2021	2022	2023
Notification		66	68	68	61	61	75	75	52	86	71	94
Dégradation involontaire câbles (non-télécom)		3	1	2			2					
Comportement lié à une radicalisation violente						1						
Demande signalement surveillance électronique										3	5	6
Fonction de contrôle armes	1	2	2	1			1	2	1	6	3	7
Non spécifié							1	1			2	
Autres non infractions	19											
Total	33	115	122	108	94	73	114	106	80	129	99	130