

STATISTIQUES POLICIERES DE CRIMINALITE

LIEU DE PERPETRATION: ZONE DE POLICE

ZONE OUEST BRABANT WALLON

2000 - 2023

Police fédérale - DGRIDRIIBIPOL

STATISTIQUES POLICIERES DE CRIMINALITE

LIEU DE PERPETRATION: ZONE DE POLICE

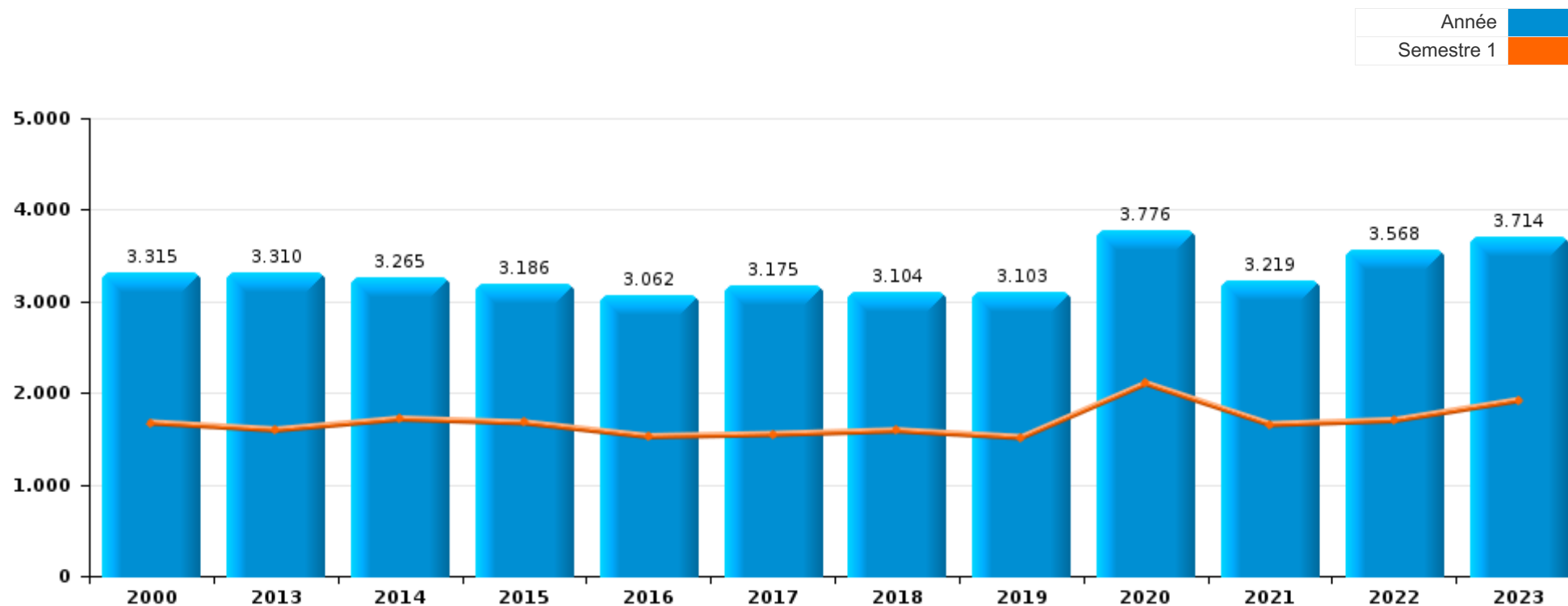
ZONE OUEST BRABANT WALLON

PARTIE I : INFRACTIONS JUDICIAIRES



ZONE OUEST BRABANT WALLON

	2000	2013	2014	2015	2016	2017	2018	2019	2020	2021	2022	2023
Nombre total des délits	3.315	3.310	3.265	3.186	3.062	3.175	3.104	3.103	3.776	3.219	3.568	3.714





ZONE OUEST BRABANT WALLON

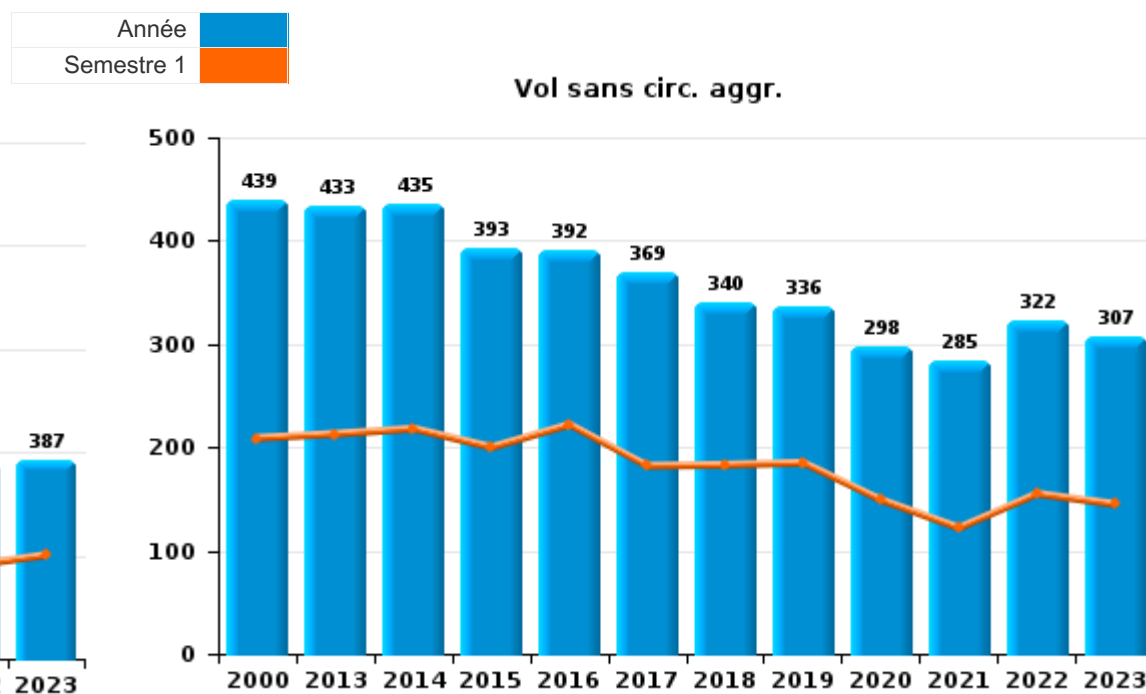
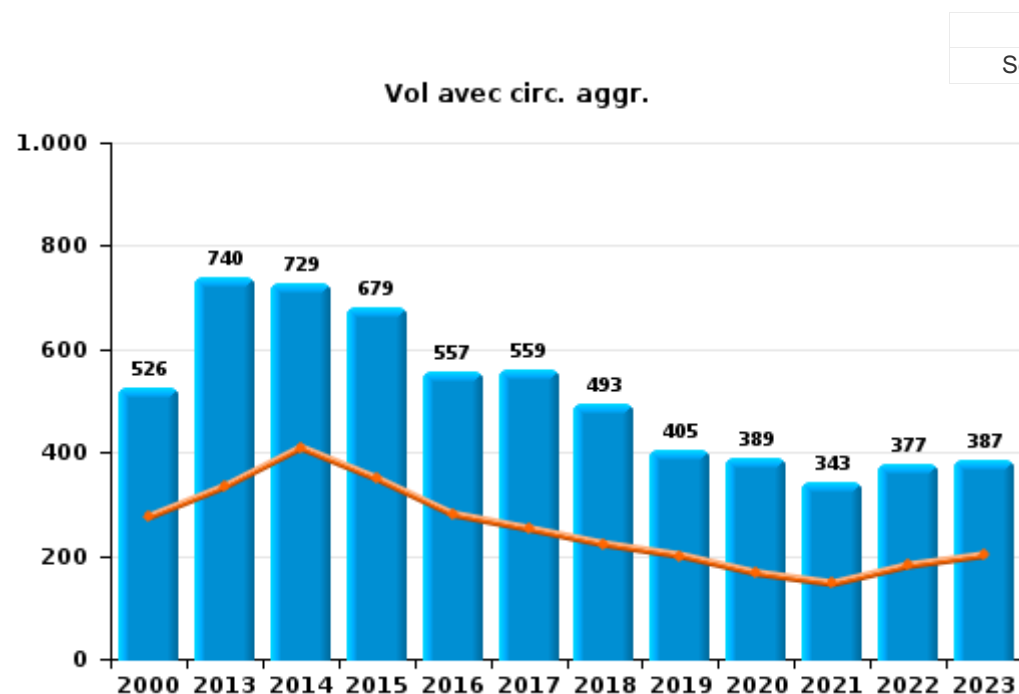
	2000	2013	2014	2015	2016	2017	2018	2019	2020	2021	2022	2023
Vol et extorsion	1.294	1.195	1.171	1.085	963	941	854	757	696	647	714	711
Dégradation de la propriété	422	385	364	369	324	356	349	295	272	288	307	291
Infr. contre l'intégrité physique	222	259	296	261	292	308	267	342	266	288	400	393
Fraude	426	133	143	115	149	166	205	226	227	300	364	336
Drogues	45	267	208	184	179	185	194	256	217	209	254	321
Infr. contre la sécurité publique	189	149	168	180	213	221	236	182	165	168	251	256
Registre de population	160	213	136	205	163	158	171	169	124	146	147	137
Infr. contre autres valeurs morales et sentiments	67	131	135	132	146	168	162	137	138	174	192	248
Criminalité informatique		80	72	88	85	77	80	119	118	173	207	240
Santé publique	1	1		1	2	1			995	201	2	
Législation sur les étrangers	11	82	105	89	83	104	107	88	84	86	124	144
Infr. relative au statut juridique de l'enfant	14	44	79	96	82	89	83	89	105	114	110	97
Infr. contre la foi publique	51	63	56	87	70	63	78	60	55	66	76	63
Ivresse et alcool	18	81	87	74	65	51	55	68	40	38	51	57
Protection de la jeunesse	14	40	60	30	55	50	49	61	52	65	84	76
Infr. contre les mœurs	48	32	27	37	46	45	46	47	60	71	45	71
Infr. contre l'autorité publique	48	37	30	33	29	42	42	34	50	50	57	48
Armes et explosifs	36	26	32	29	24	59	32	55	33	39	38	33
Infr. contre la famille	87	28	29	19	16	13	24	43	8	13	45	21
Environnement	73	29	14	20	17	11	13	13	12	27	38	70
Code pénal social		7	14	14	12	17	18	18	11	12	21	22
Protection de la personne	7	7	9	14	19	13	13	11	14	11	9	11
Autres lois spéciales	11	3	5	8	2	9	2	5	9	3	4	41
Carte d'identité	12	1	1	3	8	3	2	3	15	14	1	
Travail	12	3	3	4	4	4	8	8	4	2	6	4
Contravention Code pénal	39	1		1			2					
Infr. contre la liberté individuelle	1	4	9	1	2	5	2	5	2	3	2	4
Protection des revenus publics	1	3	4	3	2	2	5	5		1	5	8
Législation économique	4	3	1	1		1		2	1	9	3	8
Hormones et dopage			2	1	3	3	2	3			1	
Loi du football					1	3			1		6	
Exercice illégal de l'autorité publique			1		1	1	2				4	1
Pratiques commerciales	2	1	3		2			1				1
Traite des êtres humains			1	1		4						
Infr. contre la Sécurité de l'Etat					3	2						
Autres infractions Code pénal		1		1					2			
Marchand de sommeil		1						1				1
Législation sur les élections							1					
Provocation crime ou délits										1		
Sous-total	3.315	3.310	3.265	3.186	3.062	3.175	3.104	3.103	3.776	3.219	3.568	3.714
Contravention règlement policier local	1	116	96	127	82	77	80	52	55	62	62	53
Sous-total	1	116	96	127	82	77	80	52	55	62	62	53
Total	3.316	3.426	3.361	3.313	3.144	3.252	3.184	3.155	3.831	3.281	3.630	3.767



I.1. Catégorie des infractions : Vol et extorsion (top 5 des infractions au niveau national 2023)

ZONE OUEST BRABANT WALLON

	2000	2013	2014	2015	2016	2017	2018	2019	2020	2021	2022	2023
Vol avec circ. aggr.	526	740	729	679	557	559	493	405	389	343	377	387
Vol sans circ. aggr.	439	433	435	393	392	369	340	336	298	285	322	307
Vol non spécifié	325	5	2	4	6	5	4	3	1	4	3	2
Extorsion	4	17	5	9	8	8	17	13	8	15	12	15
Total	1.294	1.195	1.171	1.085	963	941	854	757	696	647	714	711





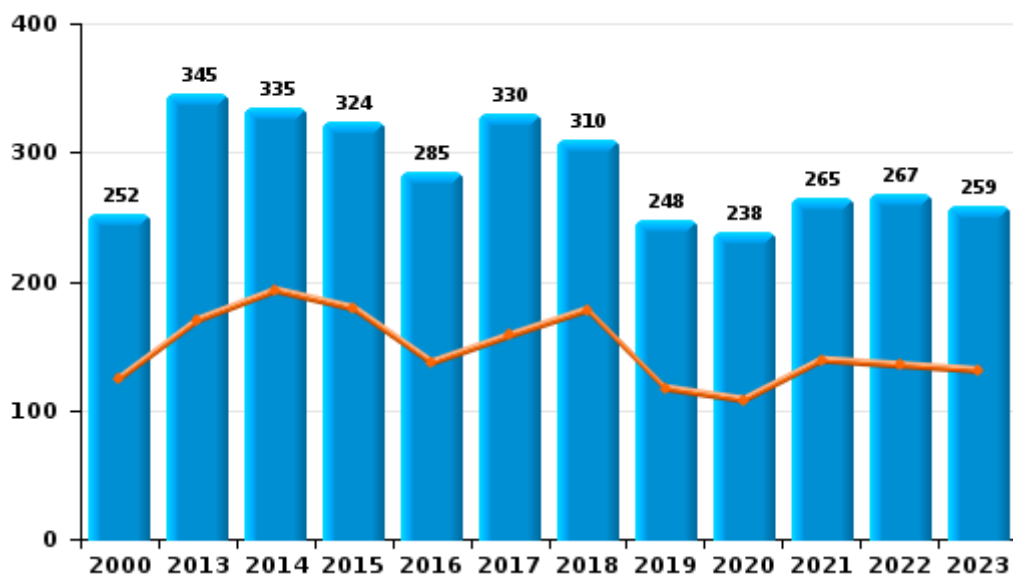
I.2. Catégorie des infractions : Dégradation de la propriété (top 5 des infractions au niveau national 2023)

ZONE OUEST BRABANT WALLON

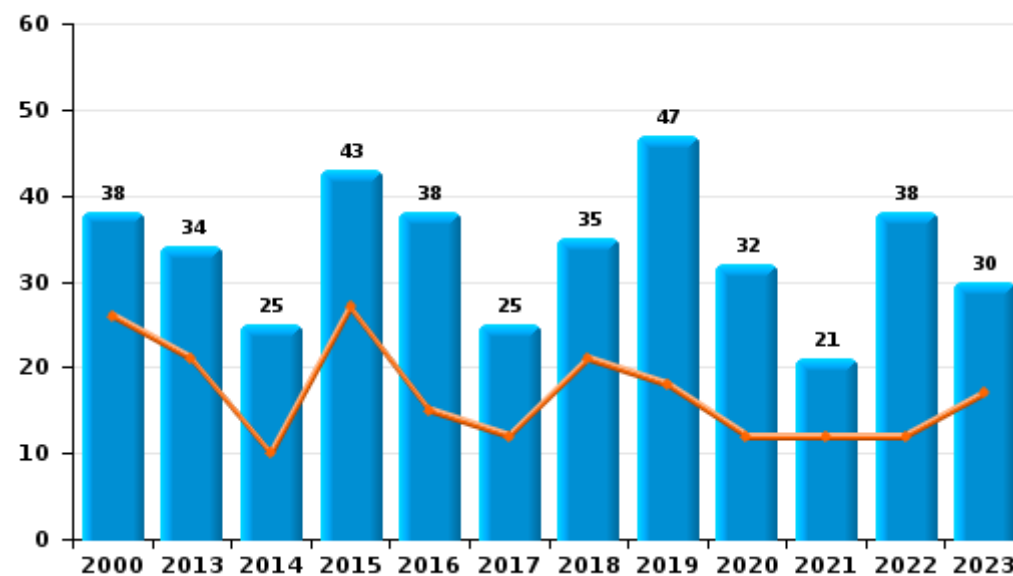
	2000	2013	2014	2015	2016	2017	2018	2019	2020	2021	2022	2023
Vandalisme	252	345	335	324	285	330	310	248	238	265	267	259
Incendie volontaire	18	16	18	25	27	16	14	33	11	11	26	11
Incendie involontaire	20	18	7	18	11	9	21	14	21	10	12	19
Destruction, dénaturation, dégradation	131	6	4	2	1	1	4		2	2	2	2
Destruction par explosion volontaire	1											
Total	422	385	364	369	324	356	349	295	272	288	307	291



Vandalisme



Incendie

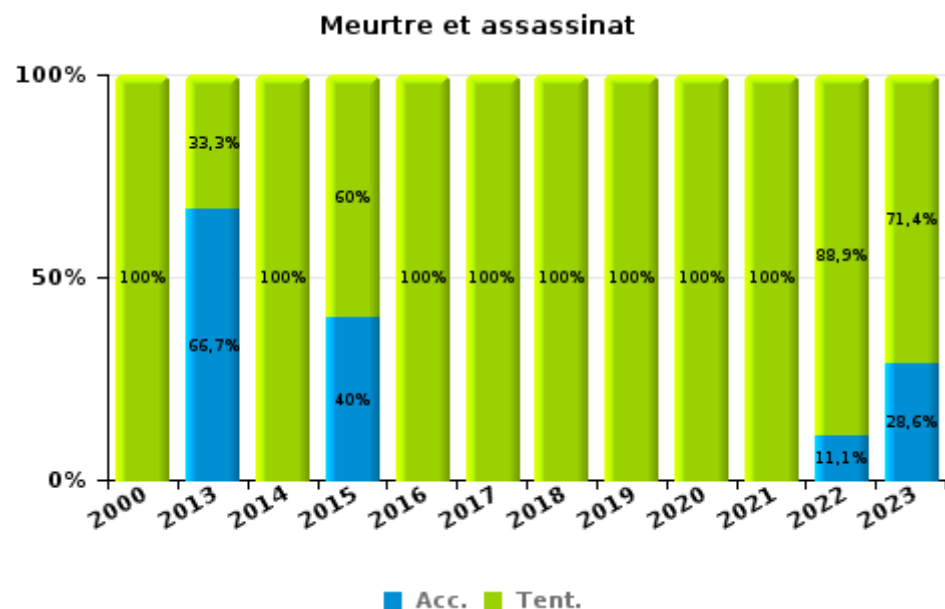
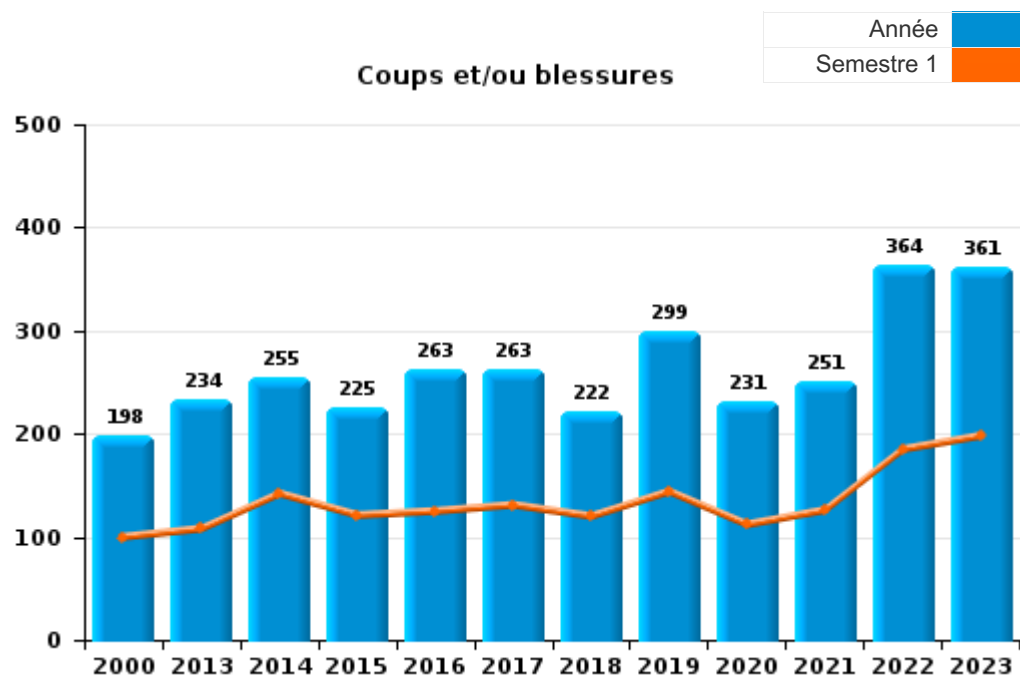




I.3. Catégorie des infractions : Infr. contre l'intégrité physique (top 5 des infractions au niveau national 2023)

ZONE OUEST BRABANT WALLON

	2000	2013	2014	2015	2016	2017	2018	2019	2020	2021	2022	2023
Coups et/ou blessures	198	234	255	225	263	263	222	299	231	251	364	361
Autres	23	22	33	31	28	40	44	39	29	32	27	25
Meurtre et assassinat	1	3	8	5	1	5	1	4	6	5	9	7
Total	222	259	296	261	292	308	267	342	266	288	400	393





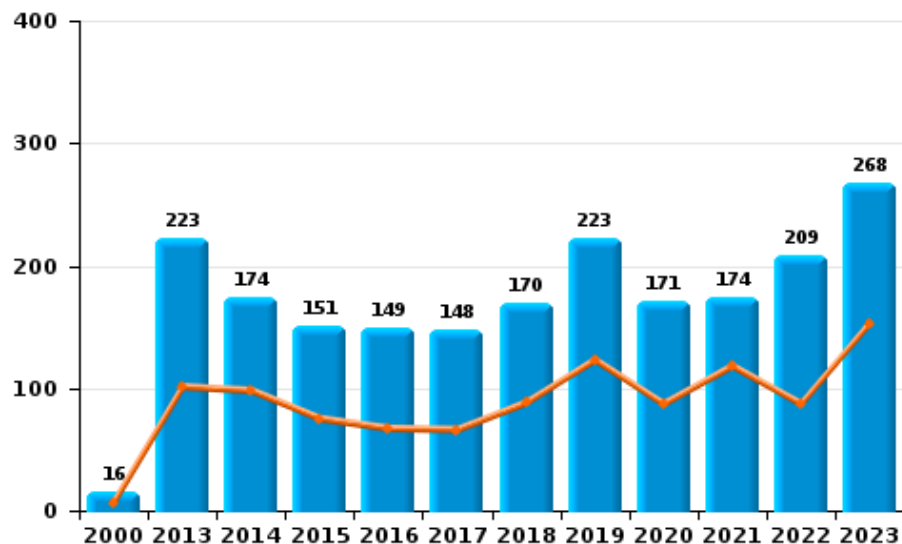
I.4. Catégorie des infractions : Drogues (top 5 des infractions au niveau national 2023)

ZONE OUEST BRABANT WALLON

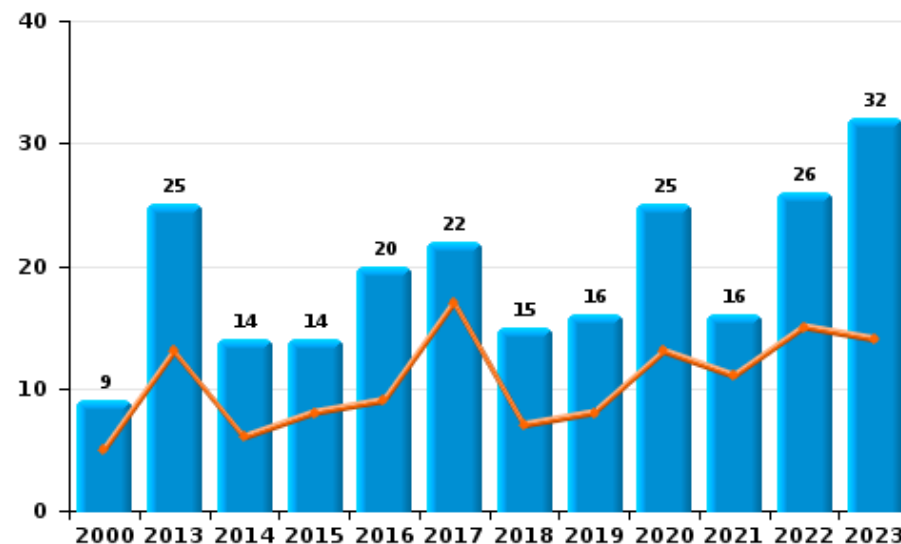
	2000	2013	2014	2015	2016	2017	2018	2019	2020	2021	2022	2023
Détention	16	223	174	151	149	148	170	223	171	174	209	268
Commerce	9	25	14	14	20	22	15	16	25	16	26	32
Fabrication		3	6	6	5	3	3	8	7	5	5	10
Autres	2	5	3	1	1	4	5	4	7	10	6	4
Usage	16	3	3	2		3		4	4	4	7	3
Importation et exportation	2	8	8	10	4	5	1	1	3		1	4
Total	45	267	208	184	179	185	194	256	217	209	254	321

Année	
Semestre 1	

Détention



Commerce

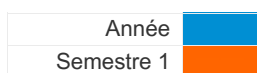




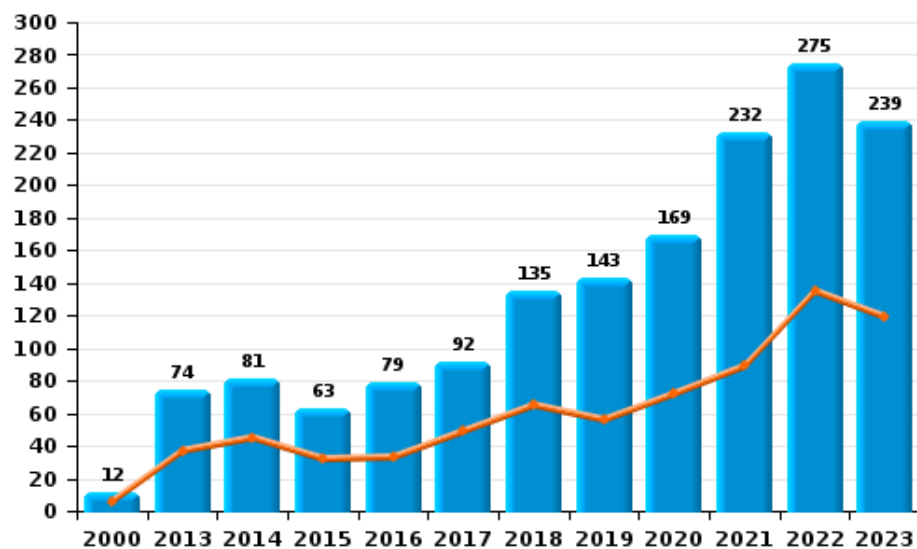
I.5. Catégorie des infractions : Fraude (top 5 des infractions au niveau national 2023)

ZONE OUEST BRABANT WALLON

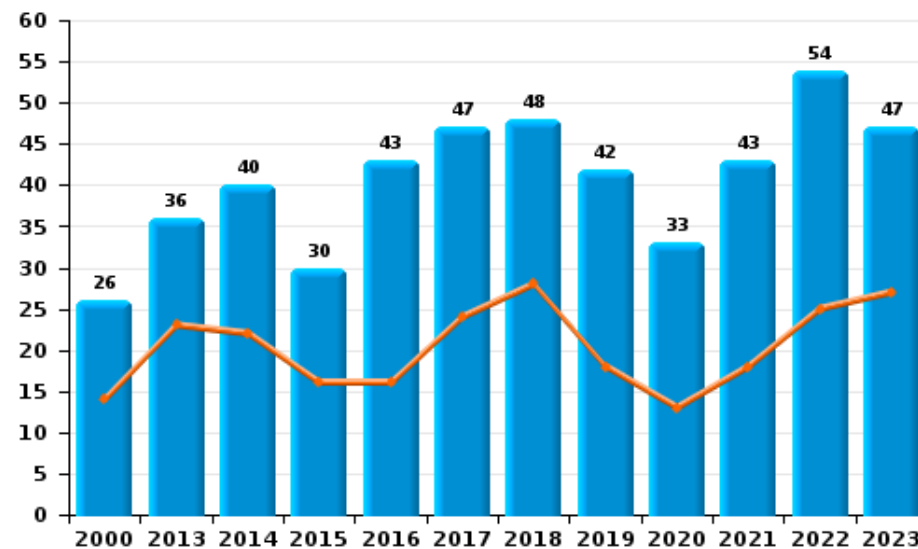
	2000	2013	2014	2015	2016	2017	2018	2019	2020	2021	2022	2023
Abus de confiance et infr. apparentées	26	36	40	30	43	47	48	42	33	43	54	47
Détournement et destruction frauduleuse	358	5	9	8	13	11	3	10	11	13	8	20
Escroquerie	12	74	81	63	79	92	135	143	169	232	275	239
Fraudes: Autres	9	5	1	5	2	4	8	7	12	4	7	13
Grivèlerie	8	4	4		2	8	1	10			3	3
Infr. liées à l'insolvabilité		4	2	4	2	2	3	4	1	2		
Recel	13	5	6	5	8	2	7	10	1	6	17	14
Total	426	133	143	115	149	166	205	226	227	300	364	336



Escroquerie



Abus de confiance et infr. apparentée



STATISTIQUES POLICIERES DE CRIMINALITE

LIEU DE PERPETRATION: ZONE DE POLICE

ZONE OUEST BRABANT WALLON

PARTIE II : FIGURES CRIMINELLES / PHENOMENES



ZONE OUEST BRABANT WALLON

FC Vol moyen de transport

	2000	2013	2014	2015	2016	2017	2018	2019	2020	2021	2022	2023
Vol de voiture	145	41	32	50	48	52	41	39	18	13	20	17
Vol de moto	10	6	11	3	6	4	4		4	1	6	5
Carjacking	12	2		1		3	4			1	4	
Homejacking	4						1		1			
Vol dans les garages	10	8	3	2	8	3	4	4	1			
Vol de vélomoteur	52	6	11	10	13	10	8	3	7	4	6	6
Vol de vélo	25	22	23	21	20	18	17	18	20	41	50	43

FC Cambriolage

	2000	2013	2014	2015	2016	2017	2018	2019	2020	2021	2022	2023
Cambriolage dans habitation	300	416	439	343	287	329	257	188	218	174	232	214
Cambriolage ds entreprise ou commerce	102	90	58	47	53	70	67	75	51	40	36	32
Cambriolage ds service public ou bâtiment administ	38	20	15	28	23	16	17	7	5	7	11	6
Vol au bélier	2		3		2			2				
Cambriolage dans bâtiment (total)	439	525	512	418	363	414	341	270	274	221	279	252



FC Vol autre

	2000	2013	2014	2015	2016	2017	2018	2019	2020	2021	2022	2023
Vol à main armée	43	18	10	13	11	10	24	14	13	13	9	13
Vol avec violence sans arme	37	40	34	50	49	45	35	29	18	27	34	28
Vol dans ou sur un véhicule	204	138	159	198	144	117	109	110	83	71	74	88
Sacjacking dans une voiture		1						1				
Vol d'armes et explosifs	6	7	10	13	3	4	6	2	7	6	1	2
Arrachage de sac à main	3	3	6	3	1	5	10		1	1	1	1
Vol à l'arraché	9	13	15	19	14	16	22	9	4	5	10	6
Vol à la tire	26	36	47	38	32	21	29	19	16	14	17	15
Vol à l'étalage	12	47	37	30	52	35	35	24	47	64	65	72
Vol par ruse	28	34	27	21	19	20	22	23	14	7	13	7
Vol de métaux	3	29	3	6	3	5	5	2		8	4	7
Vol sur les chantiers	20	24	22	10	8	7	13	8	5	3	10	6
Home-invasion				1		1	1	1	1	1		1
Vol d'animaux	5	6	4	7	5	4	9	5	4	6	2	2
Vol de cargaison		1	1	5	6	1	1	2	1	1		1

Criminalité ICT

	2000	2013	2014	2015	2016	2017	2018	2019	2020	2021	2022	2023
Fraude de cartes de paiements	4	45	38	51	47	39	28	46	46	35	68	30
Phishing		4	1			3	3	8	7	18	13	33
Ransomware						1	1				1	1
Shouldersurfing		8	6	3	6	6	1	2	5	2		2
Skimming		3	2	1	1	1		6	1			



FC Autre

	2000	2013	2014	2015	2016	2017	2018	2019	2020	2021	2022	2023
Violence contre les métiers d'intérêt général	2	11	16	8	14	11	11	15	9	6	10	9
Viol collectif	3		2									
Graffiti	10	6	9	19	5	4	11	6	5	14	7	4
Dégradation de voiture	19	228	204	192	159	165	193	162	142	134	148	121
Rixe au couteau		1	2		4		3	2	1	2	2	1

PH Violence intrafamiliale (VIF)

	2000	2013	2014	2015	2016	2017	2018	2019	2020	2021	2022	2023
VIF: physique, dans le couple	15	57	63	60	61	73	74	89	69	82	119	120
VIF: physique, envers des descendants	4	11	19	18	17	13	12	14	19	16	18	27
VIF: physique, envers d'autres membres	65	8	19	11	20	9	12	14	12	10	19	27
VIF: sexuelle, dans le couple						1		1	2			1
VIF: sexuelle, envers des descendants	4	3	3	2	4	3	4	4	8	6	1	
VIF: sexuelle, envers d'autres membres	1											
VIF: psychique, dans le couple	66	64	92	108	96	106	102	124	115	133	163	142
VIF: psychique, envers des descendants		1	1	1	3	7	3	2	3	6	8	4
VIF: psychique, envers d'autres membres		2	1	3	1	2	4	3	1	3	2	11
VIF: économique, dans le couple		3	3	1	4	5	7	2	1	1	1	3
VIF: économique, envers des descendants	1			1								1
VIF: économique, envers d'autres membres	39	16	18	6	8	13	18	15	3	7	9	7



PH Hormones et dopage

	2000	2013	2014	2015	2016	2017	2018	2019	2020	2021	2022	2023
Dopage humain		1	2	2	3	5	2	3			1	1
Engraissement illégal										1	1	

PH Drogues

	2000	2013	2014	2015	2016	2017	2018	2019	2020	2021	2022	2023
Vente de cocaïne		2	2	3	5	6	2		4	3		9
Import-export de cocaïne				1	1							1
Production de drogues synthétiques										1		
Import-export de drogues synthétiques												1
Vente de drogues synthétiques		2						1	1			1
Production de cannabis (culture)		1	3	1	2	1	1	4	2	3	1	
Import-export de cannabis en grande quantité		1										
Vente de cannabis en grande quantité					1	1		1				
Import-export d'héroïne												1
Vente-traffic d'héroïne		1			1				1	1		1

PH Trafic d'armes

	2000	2013	2014	2015	2016	2017	2018	2019	2020	2021	2022	2023
Commerce et production d'arme à feu et mun.		1	1			2			3	2		
Commerce et production d'arme non à feu						2						

PH Traite des êtres humains

	2000	2013	2014	2015	2016	2017	2018	2019	2020	2021	2022	2023
TEH - exploitation économique						3						
TEH - exploitation sexuelle	1	1	1	2		3				3	1	1



PH Violence dans l'espace public

	2000	2013	2014	2015	2016	2017	2018	2019	2020	2021	2022	2023
Violence physique (transport public)	6	8	4	9	5	7	3	2	2	4	7	5
Violence physique (voie publique)	64	84	110	96	111	96	89	99	77	77	122	123
Violence physique (autre endroit public)	4	2	1	2	2	3	3	3	6	4	10	4
Violence physique (endroit accessible au public)	34	21	21	26	21	27	13	31	11	25	27	28
Violence sexuelle (transport public)								1	2			
Violence sexuelle (voie publique)	10	4	2	3	7	4	5	3	5	7	2	6
Violence sexuelle (autre endroit public)	1	1						1	3	1		
Violence sexuelle (endroit accessible au public)	2	3	3	3	2	1	4	2	4	3	1	5
Violence psychique (transport public)	3	9	5	4	4	10	7	1	2	2	3	
Violence psychique (voie publique)	86	91	106	100	86	99	114	111	101	98	128	129
Violence psychique (autre endroit public)	7	6	5	5	10	12	6	5	10	7	16	15
Violence psychique (endroit accessible au public)	33	26	22	29	24	28	25	36	13	20	19	25
Vol à main armée (voie publique)	9	2	3	6	3	3	10	4		3	2	1
Vol à main armée (autre endroit public)	1	1	1	1					1			1
Vol à main armée (endroit accessible au public)	21	11	3	4	6	7	11	7	8	7	6	6
Vol avec violence sans arme (transport public)	2	2	1	4	4	1			1	1	1	
Vol avec violence sans arme (voie publique)	17	22	24	31	30	26	22	12	9	11	15	10
Vol avec violence sans arme (autre endroit public)	6	1			1	1		1				
Vol avec violence sans arme (endr. acces. au pub.)	2	5	2	5	9	5	5	3	3	8	5	5

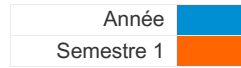


PH Autre

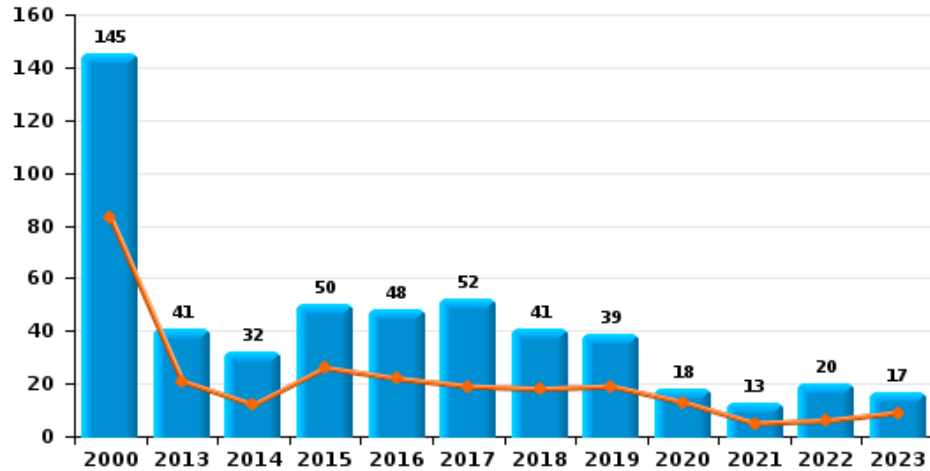
	2000	2013	2014	2015	2016	2017	2018	2019	2020	2021	2022	2023
Faux policiers	1	4	3	3	1	1	4	1		1		2
Terrorisme, extrémisme et radicalisme				1	2	2					1	
Cyberharcèlement	4	37	89	80	78	99	87	79	83	71	88	89
Fraude à l'identité	5	22	34	39	36	41	55	37	37	43	55	36



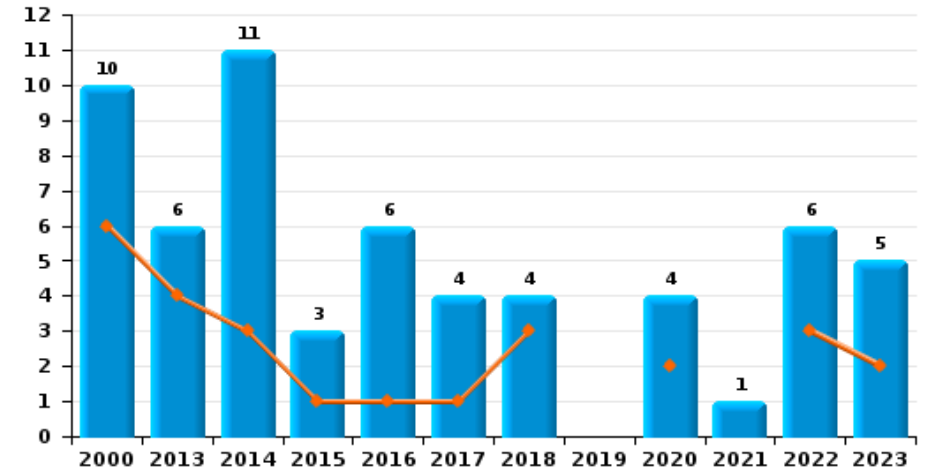
ZONE OUEST BRABANT WALLON



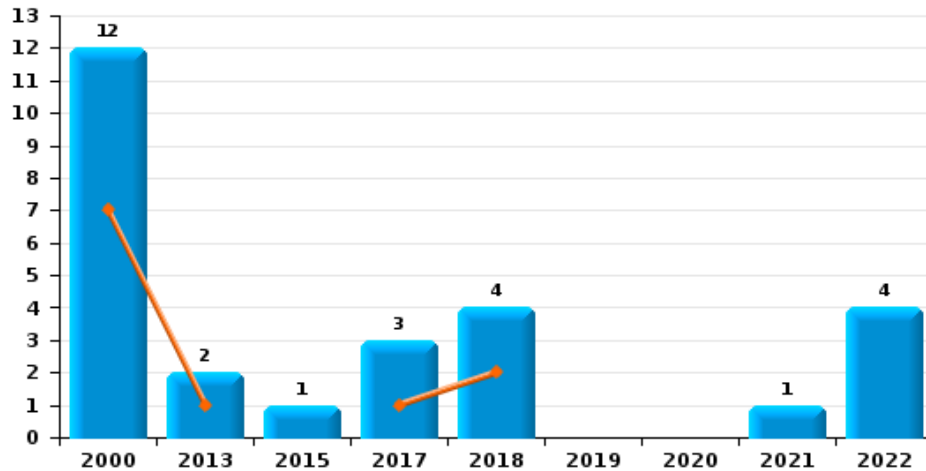
Vol de voiture



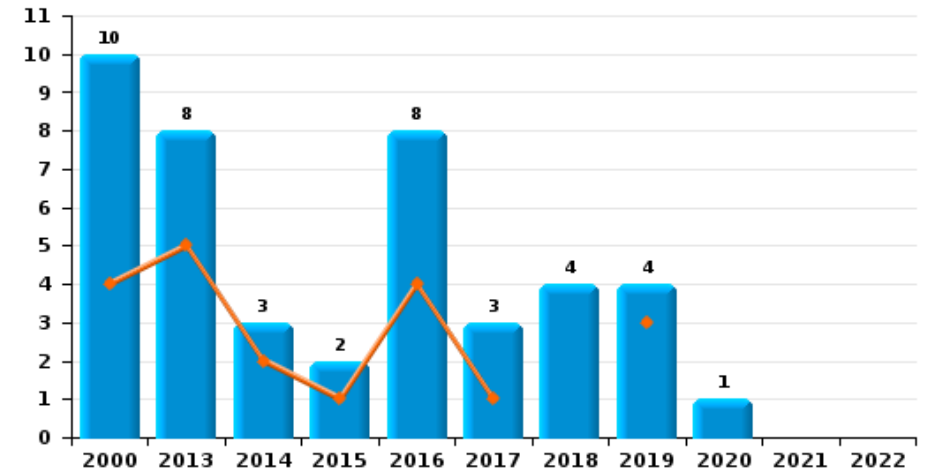
Vol de moto



Carjacking

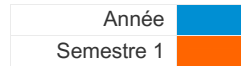


Vol dans les garages

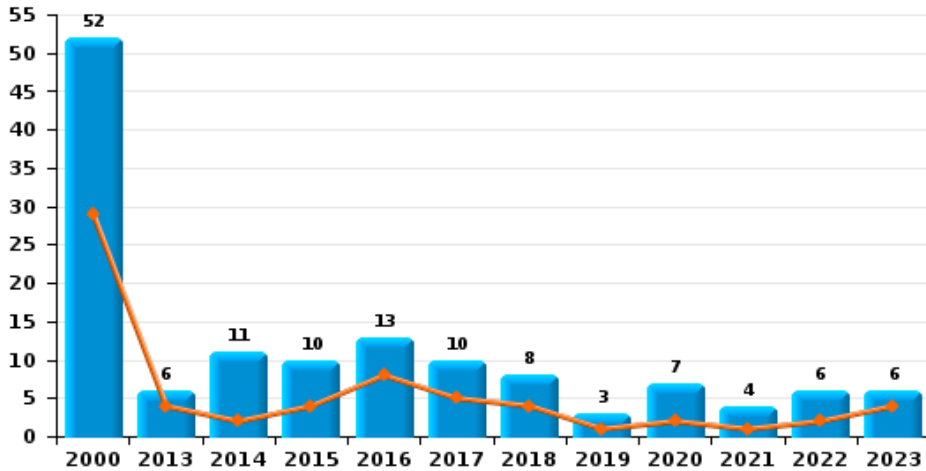




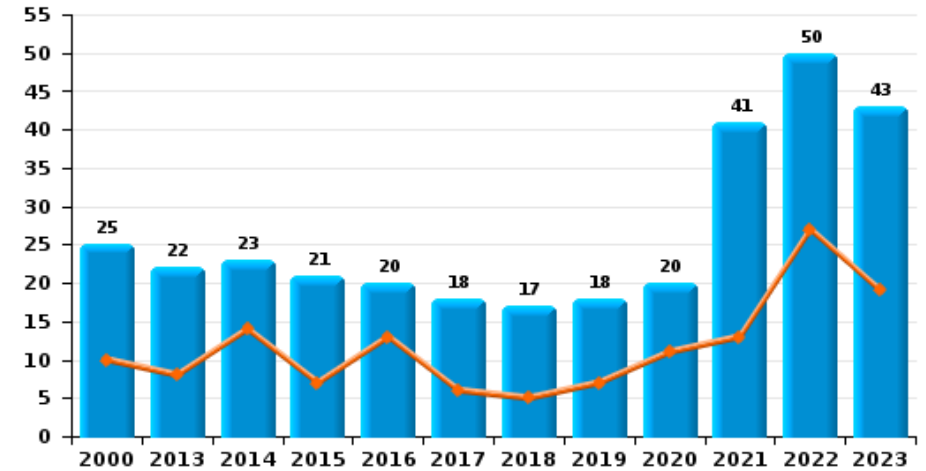
ZONE OUEST BRABANT WALLON



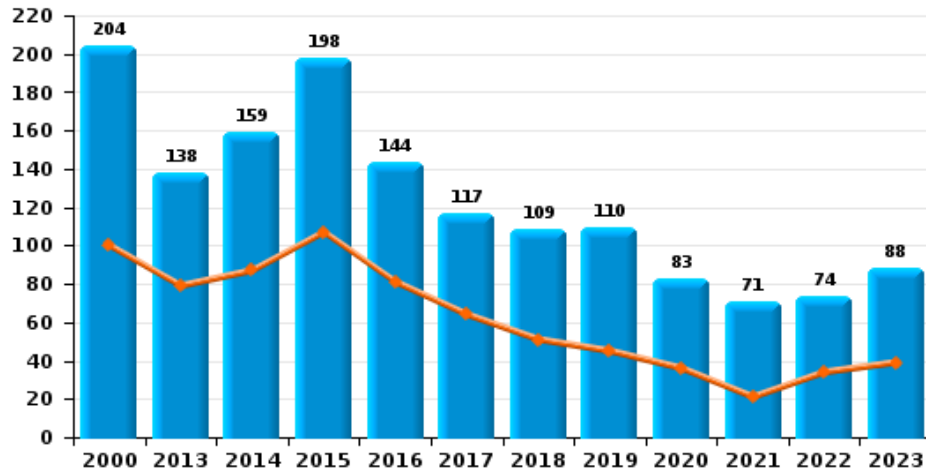
Vol de vélomoteur



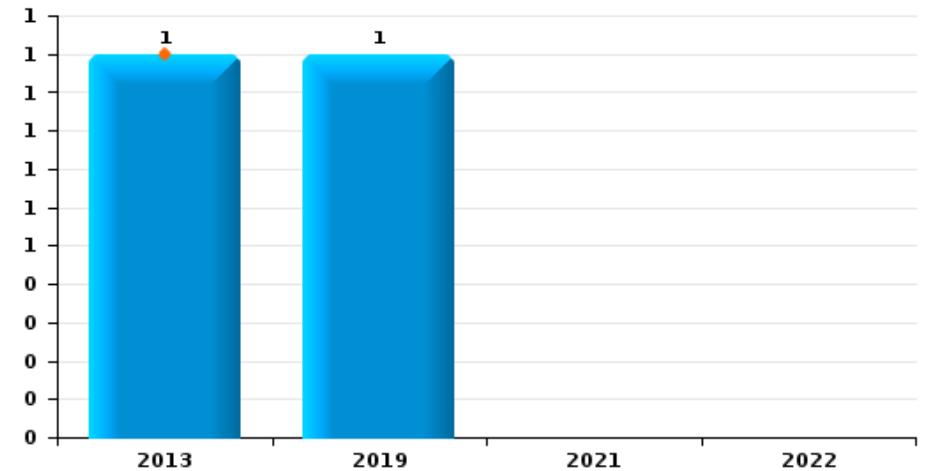
Vol de vélo



Vol dans ou sur un véhicule



Sacjacking dans une voiture

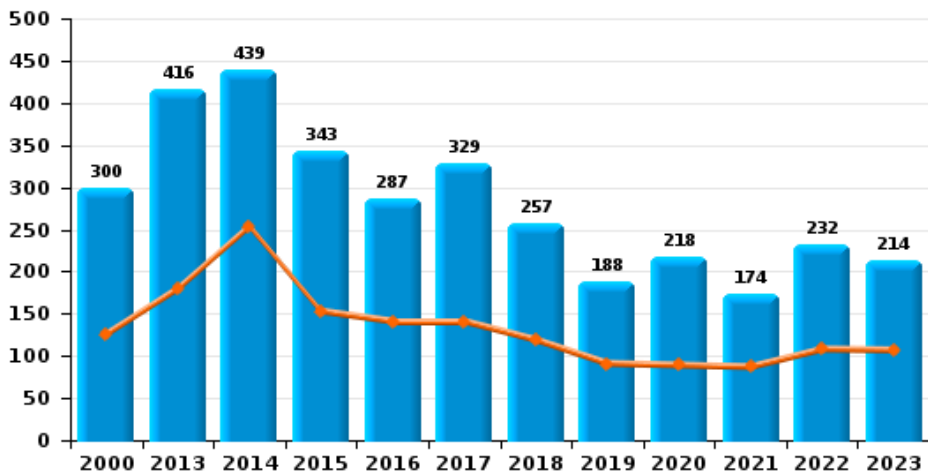




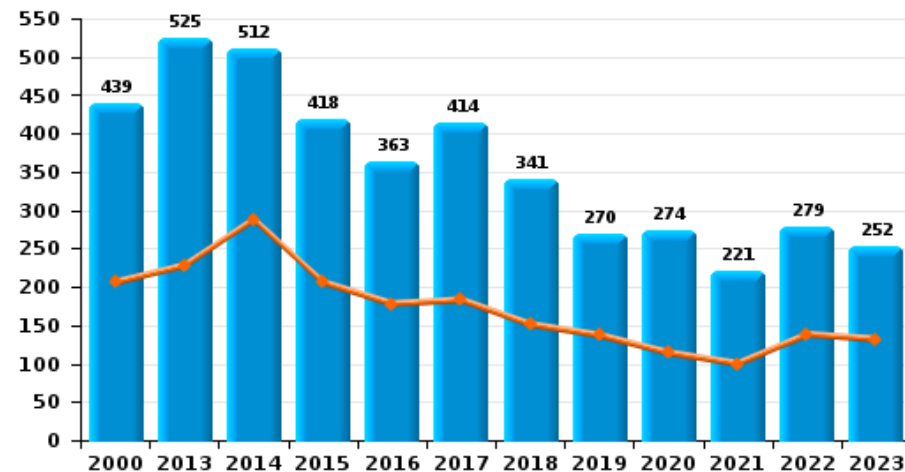
ZONE OUEST BRABANT WALLON

Année ■
Semestre 1 ■

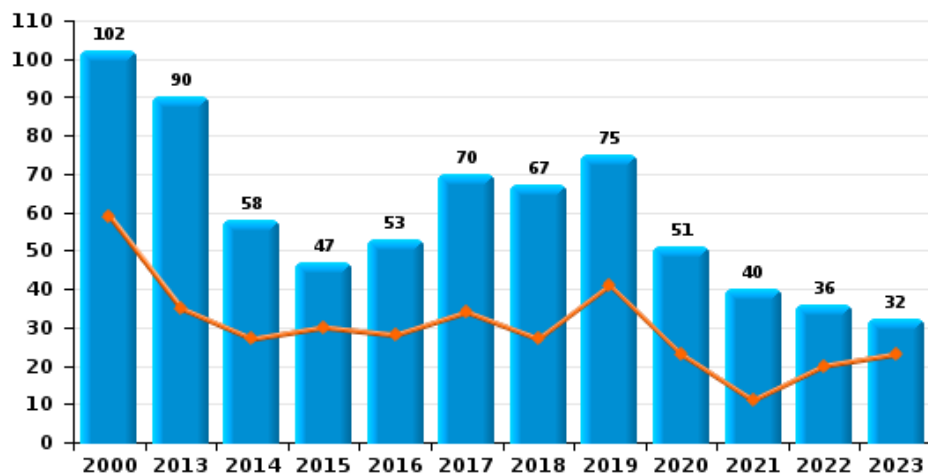
Cambriolage dans habitation



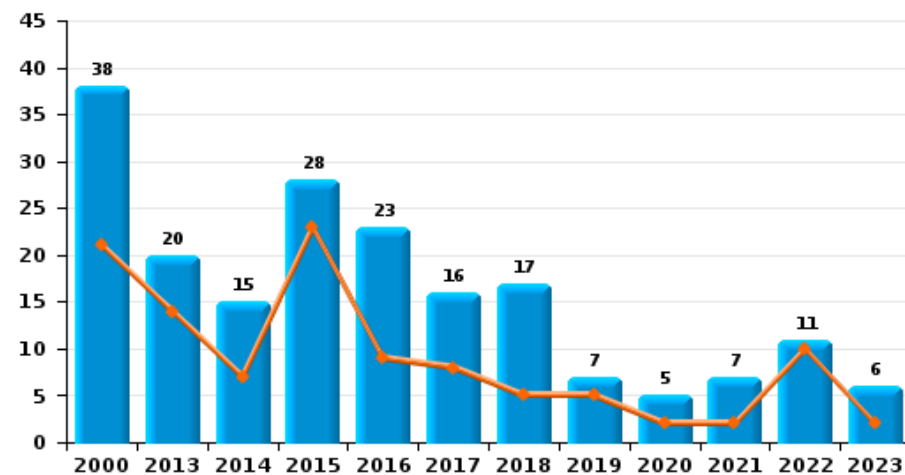
Cambriolage dans bâtiment (total)



Cambriolage ds entreprise ou commerce

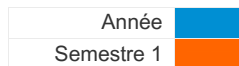


Cambriolage ds service public ou bâtiment administ

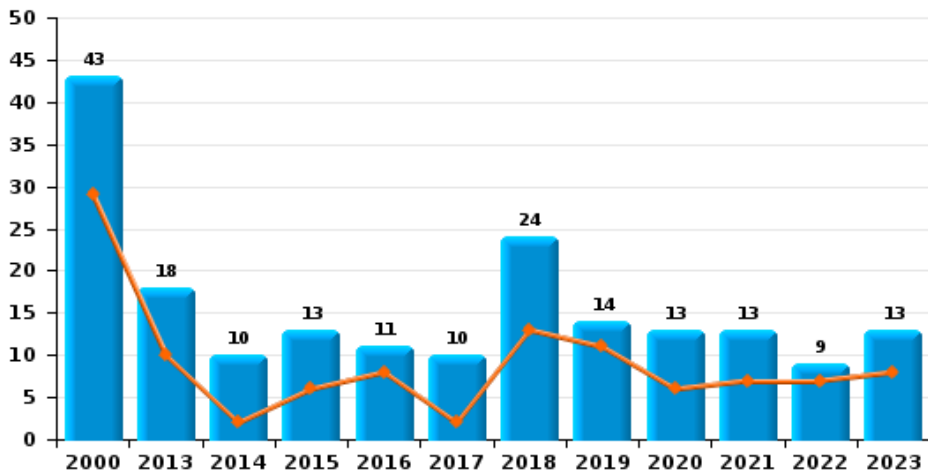




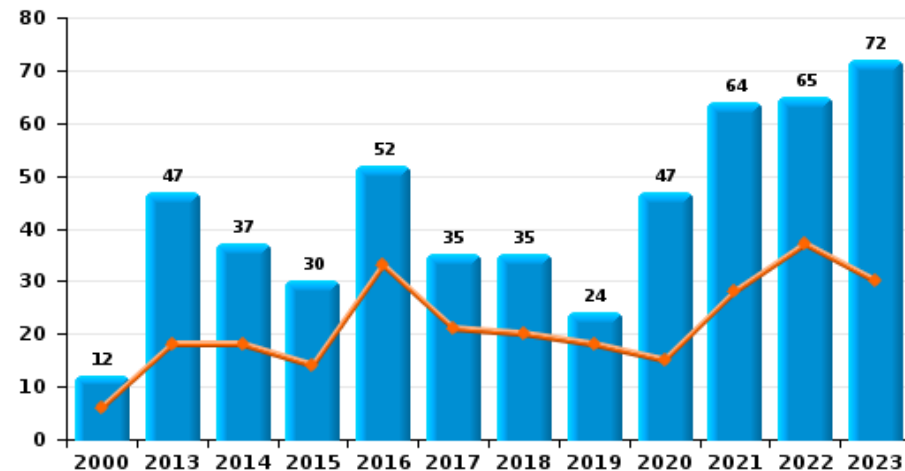
ZONE OUEST BRABANT WALLON



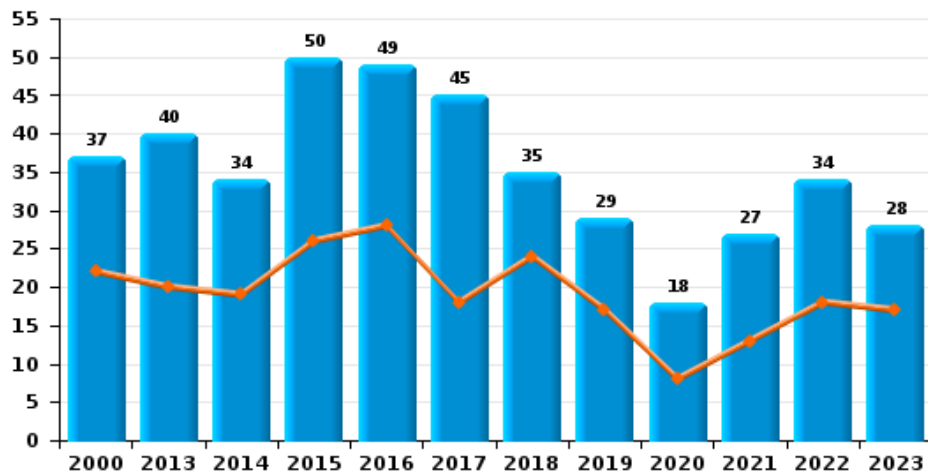
Vol à main armée



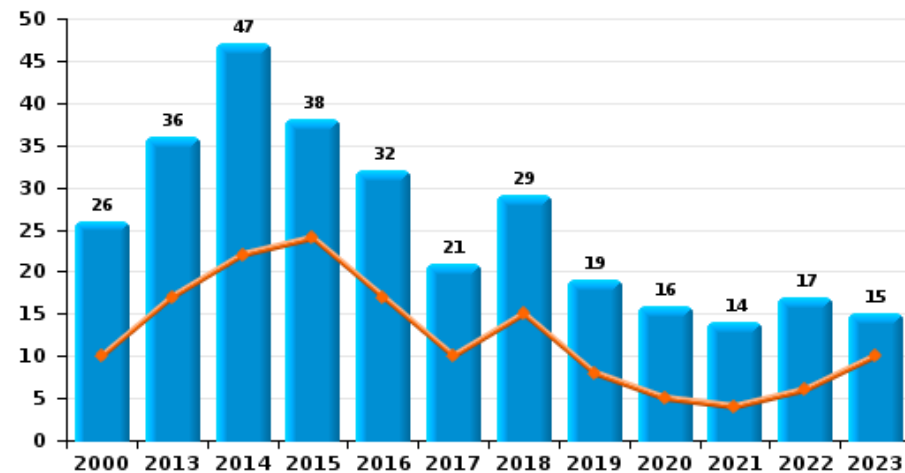
Vol à l'étalage



Vol avec violence sans arme

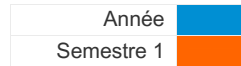


Vol à la tire

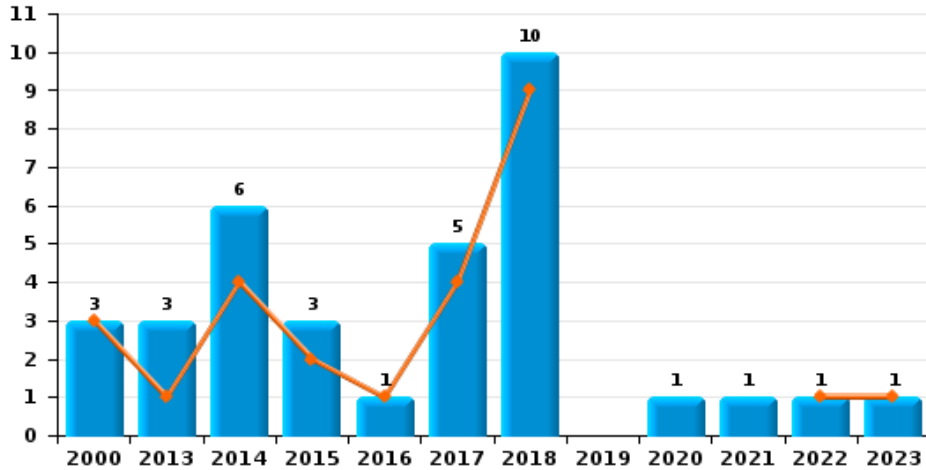




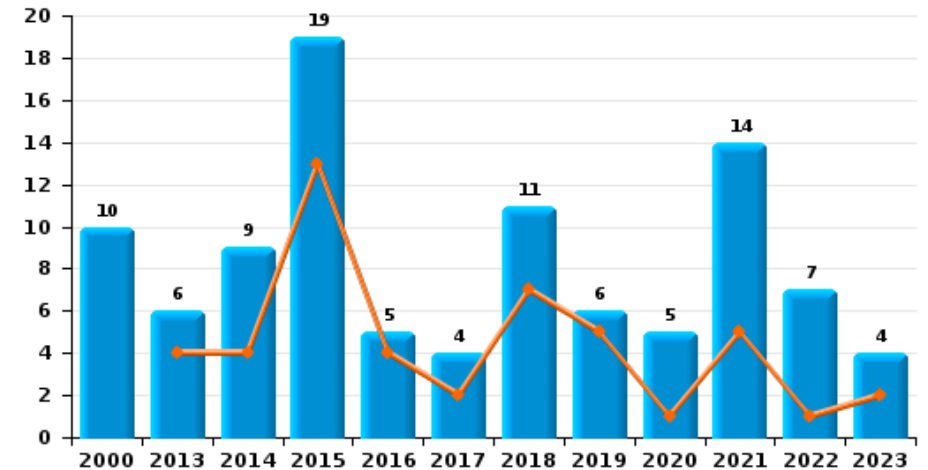
ZONE OUEST BRABANT WALLON



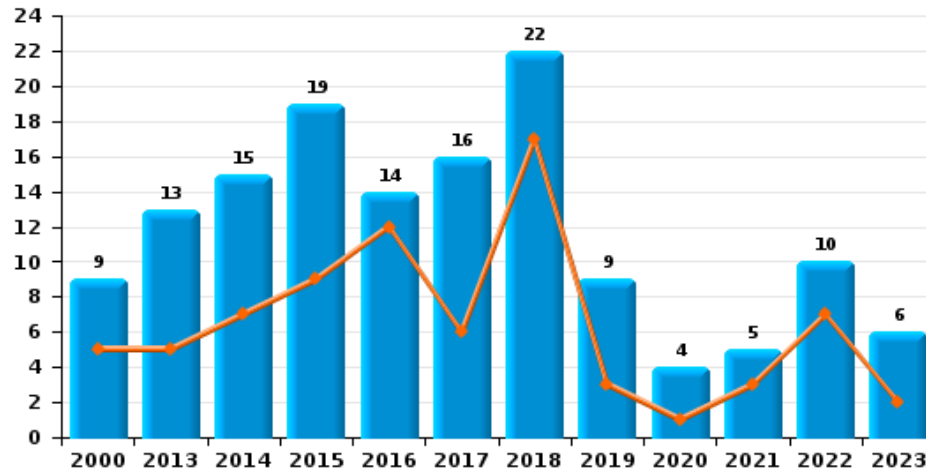
Arrachage de sac à main



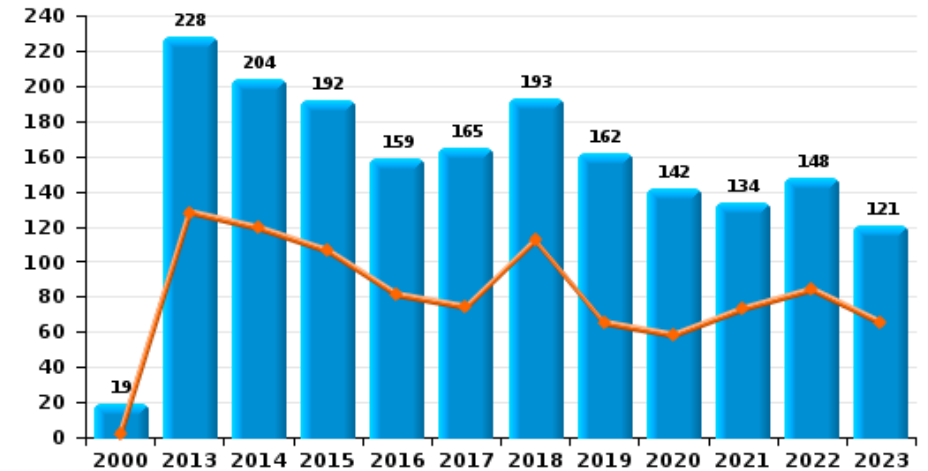
Graffiti



Vol à l'arraché



Dégradation de voiture





ZONE OUEST BRABANT WALLON

FC Vol moyen de transport

		2000	2013	2014	2015	2016	2017	2018	2019	2020	2021	2022	2023
Vol de voiture	Sem 1	83	21	12	26	22	19	18	19	13	5	6	9
	Sem 2	62	20	20	24	26	33	23	20	5	8	14	8
Total		145	41	32	50	48	52	41	39	18	13	20	17
Vol de moto	Sem 1	6	4	3	1	1	1	3		2		3	2
	Sem 2	4	2	8	2	5	3	1		2	1	3	3
Total		10	6	11	3	6	4	4		4	1	6	5
Carjacking	Sem 1	7	1				1	2					
	Sem 2	5	1		1		2	2			1	4	
Total		12	2		1		3	4			1	4	
Homejacking	Sem 1	4						1		1			
	Total	4						1		1			
Vol dans les garages	Sem 1	4	5	2	1	4	1		3				
	Sem 2	6	3	1	1	4	2	4	1	1			
Total		10	8	3	2	8	3	4	4	1			
Vol de vélomoteur	Sem 1	29	4	2	4	8	5	4	1	2	1	2	4
	Sem 2	23	2	9	6	5	5	4	2	5	3	4	2
Total		52	6	11	10	13	10	8	3	7	4	6	6
Vol de vélo	Sem 1	10	8	14	7	13	6	5	7	11	13	27	19
	Sem 2	15	14	9	14	7	12	12	11	9	28	23	24
Total		25	22	23	21	20	18	17	18	20	41	50	43



FC Cambriolage

		2000	2013	2014	2015	2016	2017	2018	2019	2020	2021	2022	2023
Cambriolage dans habitation	Sem 1	126	180	254	153	141	141	119	91	89	87	108	107
	Sem 2	174	236	185	190	146	188	138	97	129	87	124	107
Total		300	416	439	343	287	329	257	188	218	174	232	214
Cambriolage ds entreprise ou commerce	Sem 1	59	35	27	30	28	34	27	41	23	11	20	23
	Sem 2	43	55	31	17	25	36	40	34	28	29	16	9
Total		102	90	58	47	53	70	67	75	51	40	36	32
Cambriolage ds service public ou bâtiment administ	Sem 1	21	14	7	23	9	8	5	5	2	2	10	2
	Sem 2	17	6	8	5	14	8	12	2	3	5	1	4
Total		38	20	15	28	23	16	17	7	5	7	11	6
Vol au bélier	Sem 1	2		3		1			1				
	Sem 2					1			1				
Total		2		3		2			2				
Cambriolage dans bâtiment (total)	Sem 1	206	228	288	206	178	183	151	137	114	100	138	132
	Sem 2	233	297	224	212	185	231	190	133	160	121	141	120
Total		439	525	512	418	363	414	341	270	274	221	279	252



FC Vol autre

		2000	2013	2014	2015	2016	2017	2018	2019	2020	2021	2022	2023
Vol à main armée	Sem 1	29	10	2	6	8	2	13	11	6	7	7	8
	Sem 2	14	8	8	7	3	8	11	3	7	6	2	5
Total		43	18	10	13	11	10	24	14	13	13	9	13
Vol avec violence sans arme	Sem 1	22	20	19	26	28	18	24	17	8	13	18	17
	Sem 2	15	20	15	24	21	27	11	12	10	14	16	11
Total		37	40	34	50	49	45	35	29	18	27	34	28
Vol dans ou sur un véhicule	Sem 1	100	79	87	107	81	64	51	45	36	21	34	39
	Sem 2	104	59	72	91	63	53	58	65	47	50	40	49
Total		204	138	159	198	144	117	109	110	83	71	74	88
Sacjacking dans une voiture	Sem 1		1										
	Sem 2								1				
Total			1					1					
Vol d'armes et explosifs	Sem 1	4	1	6	5	1	1	2	2	1	4	1	1
	Sem 2	2	6	4	8	2	3	4		6	2		1
Total		6	7	10	13	3	4	6	2	7	6	1	2
Arrachage de sac à main	Sem 1	3	1	4	2	1	4	9				1	1
	Sem 2		2	2	1		1	1		1	1		
Total		3	3	6	3	1	5	10		1	1	1	1
Vol à l'arraché	Sem 1	5	5	7	9	12	6	17	3	1	3	7	2
	Sem 2	4	8	8	10	2	10	5	6	3	2	3	4
Total		9	13	15	19	14	16	22	9	4	5	10	6
Vol à la tire	Sem 1	10	17	22	24	17	10	15	8	5	4	6	10
	Sem 2	16	19	25	14	15	11	14	11	11	10	11	5
Total		26	36	47	38	32	21	29	19	16	14	17	15



FC Vol autre

		2000	2013	2014	2015	2016	2017	2018	2019	2020	2021	2022	2023
Vol à l'étalage	Sem 1	6	18	18	14	33	21	20	18	15	28	37	30
	Sem 2	6	29	19	16	19	14	15	6	32	36	28	42
Total		12	47	37	30	52	35	35	24	47	64	65	72
Vol par ruse	Sem 1	11	17	18	16	11	12	11	18	3	2	10	3
	Sem 2	17	17	9	5	8	8	11	5	11	5	3	4
Total		28	34	27	21	19	20	22	23	14	7	13	7
Vol de métaux	Sem 1	2	21	3	2	3	2	2	1		3	1	3
	Sem 2	1	8		4		3	3	1		5	3	4
Total		3	29	3	6	3	5	5	2		8	4	7
Vol sur les chantiers	Sem 1	13	8	14	6	3	5	7	4	4		2	2
	Sem 2	7	16	8	4	5	2	6	4	1	3	8	4
Total		20	24	22	10	8	7	13	8	5	3	10	6
Home-invasion	Sem 1						1						1
	Sem 2				1			1	1	1	1		
Total					1		1	1	1	1	1		1
Vol d'animaux	Sem 1	3	1	2	5	4	3	4	5	2	3	2	2
	Sem 2	2	5	2	2	1	1	5		2	3		
Total		5	6	4	7	5	4	9	5	4	6	2	2
Vol de cargaison	Sem 1			1	1	3	1	1		1			
	Sem 2		1		4	3			2		1		1
Total			1	1	5	6	1	1	2	1	1		1



Criminalité ICT

		2000	2013	2014	2015	2016	2017	2018	2019	2020	2021	2022	2023
Fraude de cartes de paiements	Sem 1	3	23	22	33	26	15	12	18	22	11	31	21
	Sem 2	1	22	16	18	21	24	16	28	24	24	37	9
Total		4	45	38	51	47	39	28	46	46	35	68	30
Phishing	Sem 1		3	1			2	2	5	4	8	6	6
	Sem 2		1				1	1	3	3	10	7	27
Total			4	1			3	3	8	7	18	13	33
Ransomware	Sem 1					1	1						1
	Sem 2										1		
Total						1	1				1		1
Shouldersurfing	Sem 1		7	5	2	2	2	1	2	3	1		1
	Sem 2		1	1	1	4	4			2	1		1
Total			8	6	3	6	6	1	2	5	2		2
Skimming	Sem 1		2	1	1				6	1			
	Sem 2		1	1		1	1						
Total			3	2	1	1	1		6	1			



FC Autre

		2000	2013	2014	2015	2016	2017	2018	2019	2020	2021	2022	2023
Violence contre les métiers d'intérêt général	Sem 1	2	4	7	5	7	5	7	6	5	1	6	2
	Sem 2		7	9	3	7	6	4	9	4	5	4	7
Total		2	11	16	8	14	11	11	15	9	6	10	9
Viol collectif	Sem 1	3		2									
	Sem 2												
Total		3		2									
Graffiti	Sem 1		4	4	13	4	2	7	5	1	5	1	2
	Sem 2	10	2	5	6	1	2	4	1	4	9	6	2
Total		10	6	9	19	5	4	11	6	5	14	7	4
Dégradation de voiture	Sem 1	2	128	119	106	81	74	112	65	58	73	84	65
	Sem 2	17	100	85	86	78	91	81	97	84	61	64	56
Total		19	228	204	192	159	165	193	162	142	134	148	121
Rixe au couteau	Sem 1				2		2	1					
	Sem 2		1	2		2		1	1	1	2	2	1
Total			1	2	4		3	2	1	2	2	2	1



PH Violence intrafamiliale (VIF)

		2000	2013	2014	2015	2016	2017	2018	2019	2020	2021	2022	2023
VIF: physique, dans le couple	Sem 1	8	25	31	28	28	27	42	38	30	41	56	68
	Sem 2	7	32	32	32	33	46	32	51	39	41	63	52
Total		15	57	63	60	61	73	74	89	69	82	119	120
VIF: physique, envers des descendants	Sem 1	2	7	12	11	5	6	5	6	12	10	11	15
	Sem 2	2	4	7	7	12	7	7	8	7	6	7	12
Total		4	11	19	18	17	13	12	14	19	16	18	27
VIF: physique, envers d'autres membres	Sem 1	31	4	16	4	10	5	7	10	3	5	8	9
	Sem 2	34	4	3	7	10	4	5	4	9	5	11	18
Total		65	8	19	11	20	9	12	14	12	10	19	27
VIF: sexuelle, dans le couple	Sem 1						1		1				1
	Sem 2									2			
Total							1		1	2			1
VIF: sexuelle, envers des descendants	Sem 1	1	2	2	1	2	2	2	2	5	4	1	
	Sem 2	3	1	1	1	2	1	2	2	3	2		
Total		4	3	3	2	4	3	4	4	8	6	1	
VIF: sexuelle, envers d'autres membres	Sem 2	1											
Total		1											
VIF: psychique, dans le couple	Sem 1	25	34	37	53	66	50	47	48	53	67	86	74
	Sem 2	41	30	55	55	30	56	55	76	62	66	77	68
Total		66	64	92	108	96	106	102	124	115	133	163	142
VIF: psychique, envers des descendants	Sem 1		1	1	1	2	3	2	1	3	2	6	2
	Sem 2					1	4	1	1		4	2	2
Total			1	1	1	3	7	3	2	3	6	8	4



PH Violence intrafamiliale (VIF)

		2000	2013	2014	2015	2016	2017	2018	2019	2020	2021	2022	2023
VIF: psychique, envers d'autres membres	Sem 1				2		1	3	2	1	2	1	6
	Sem 2		2	1	1	1	1	1	1		1	1	5
Total			2	1	3	1	2	4	3	1	3	2	11
VIF: économique, dans le couple	Sem 1		2	2		1	3	6	1				2
	Sem 2		1	1	1	3	2	1	1	1	1	1	1
Total			3	3	1	4	5	7	2	1	1	1	3
VIF: économique, envers des descendants	Sem 2	1			1								1
Total		1			1								1
VIF: économique, envers d'autres membres	Sem 1	16	4	11	5	4	5	9	6	1	3	4	2
	Sem 2	23	12	7	1	4	8	9	9	2	4	5	5
Total		39	16	18	6	8	13	18	15	3	7	9	7



PH Hormones et dopage

		2000	2013	2014	2015	2016	2017	2018	2019	2020	2021	2022	2023
Dopage humain	Sem 1		1	1		2	3	1	1				1
	Sem 2			1	2	1	2	1	2			1	
	Total		1	2	2	3	5	2	3			1	1
Engraissement illégal	Sem 1										1		
	Sem 2											1	
	Total										1	1	



PH Drogues

		2000	2013	2014	2015	2016	2017	2018	2019	2020	2021	2022	2023
Vente de cocaïne	Sem 1		1	2	1	1	4			2	3		2
	Sem 2		1		2	4	2	2		2			7
	Total		2	2	3	5	6	2		4	3		9
Import-export de cocaïne	Sem 2				1	1							1
	Total				1	1							1
Production de drogues synthétiques	Sem 2										1		
	Total										1		
Import-export de drogues synthétiques	Sem 2												1
	Total												1
Vente de drogues synthétiques	Sem 1		2						1				1
	Sem 2									1			
	Total		2						1	1			1
Production de cannabis (culture)	Sem 1		1	2					3	2		1	
	Sem 2			1	1	2	1	1	1		3		
	Total		1	3	1	2	1	1	4	2	3	1	
Import-export de cannabis en grande quantité	Sem 1		1										
	Total		1										
Vente de cannabis en grande quantité	Sem 1				1	1		1					
	Total				1	1		1					
Import-export d'héroïne	Sem 2												1
	Total												1



PH Drogues

		2000	2013	2014	2015	2016	2017	2018	2019	2020	2021	2022	2023
Vente-traffic d héroïne	Sem 1		1			1				1	1		
	Sem 2												1
Total			1			1				1	1		1



PH Trafic d'armes

		2000	2013	2014	2015	2016	2017	2018	2019	2020	2021	2022	2023
Commerce et production d'arme à feu et mun.	Sem 1		1	1						2	2		
	Sem 2						2			1			
Total			1	1			2			3	2		
Commerce et production d'arme non à feu	Sem 2						2						
Total							2						



PH Traite des êtres humains

		2000	2013	2014	2015	2016	2017	2018	2019	2020	2021	2022	2023
TEH - exploitation économique	Sem 1						1						
	Sem 2						2						
	Total						3						
TEH - exploitation sexuelle	Sem 1		1				2				3		1
	Sem 2	1		1	2		1					1	
	Total	1	1	1	2		3				3	1	1



PH Violence dans l'espace public

		2000	2013	2014	2015	2016	2017	2018	2019	2020	2021	2022	2023
Violence physique (transport public)	Sem 1	5	3	2	4	3	3	2	2	2	2	3	3
	Sem 2	1	5	2	5	2	4	1			2	4	2
Total		6	8	4	9	5	7	3	2	2	4	7	5
Violence physique (voie publique)	Sem 1	29	37	61	56	59	49	52	47	41	37	64	71
	Sem 2	35	47	49	40	52	47	37	52	36	40	58	52
Total		64	84	110	96	111	96	89	99	77	77	122	123
Violence physique (autre endroit public)	Sem 1	1					1		1	3	2	8	4
	Sem 2	3	2	1	2	2	2	3	2	3	2	2	
Total		4	2	1	2	2	3	3	3	6	4	10	4
Violence physique (endroit accessible au public)	Sem 1	21	8	13	17	9	14	7	14	5	12	19	17
	Sem 2	13	13	8	9	12	13	6	17	6	13	8	11
Total		34	21	21	26	21	27	13	31	11	25	27	28
Violence sexuelle (transport public)	Sem 1								1	1			
	Sem 2									1			
Total									1	2			
Violence sexuelle (voie publique)	Sem 1	7	2	1	3	1	1	1	1	1	3	2	2
	Sem 2	3	2	1		6	3	4	2	4	4		4
Total		10	4	2	3	7	4	5	3	5	7	2	6
Violence sexuelle (autre endroit public)	Sem 1		1							2	1		
	Sem 2	1							1	1			
Total		1	1						1	3	1		
Violence sexuelle (endroit accessible au public)	Sem 1	1	2	2	2	1	1	1		4			3
	Sem 2	1	1	1	1	1		3	2		3	1	2
Total		2	3	3	3	2	1	4	2	4	3	1	5



PH Violence dans l'espace public

		2000	2013	2014	2015	2016	2017	2018	2019	2020	2021	2022	2023
Violence psychique (transport public)	Sem 1	3	3	2	1	1	5	6			1	3	
	Sem 2		6	3	3	3	5	1	1	2	1		
	Total	3	9	5	4	4	10	7	1	2	2	3	
Violence psychique (voie publique)	Sem 1	40	51	64	46	41	48	55	54	42	58	64	66
	Sem 2	46	40	42	54	45	51	59	57	59	40	64	63
	Total	86	91	106	100	86	99	114	111	101	98	128	129
Violence psychique (autre endroit public)	Sem 1	2	3	3	3	2	6	2	2	5	2	8	9
	Sem 2	5	3	2	2	8	6	4	3	5	5	8	6
	Total	7	6	5	5	10	12	6	5	10	7	16	15
Violence psychique (endroit accessible au public)	Sem 1	20	9	11	13	12	14	15	20	5	13	11	13
	Sem 2	13	17	11	16	12	14	10	16	8	7	8	12
	Total	33	26	22	29	24	28	25	36	13	20	19	25
Vol à main armée (voie publique)	Sem 1	5	1	1	1	2	1	6	3		2	2	
	Sem 2	4	1	2	5	1	2	4	1		1		1
	Total	9	2	3	6	3	3	10	4		3	2	1
Vol à main armée (autre endroit public)	Sem 1				1								
	Sem 2	1	1	1					1				1
	Total	1	1	1	1				1				1
Vol à main armée (endroit accessible au public)	Sem 1	13	6	1	2	4	1	6	6	4	4	5	4
	Sem 2	8	5	2	2	2	6	5	1	4	3	1	2
	Total	21	11	3	4	6	7	11	7	8	7	6	6
Vol avec violence sans arme (transport public)	Sem 1	2	2		2	3	1			1		1	
	Sem 2			1	2	1					1		
	Total	2	2	1	4	4	1			1	1	1	



PH Violence dans l'espace public

		2000	2013	2014	2015	2016	2017	2018	2019	2020	2021	2022	2023
Vol avec violence sans arme (voie publique)	Sem 1	9	9	13	17	19	10	16	7	3	4	9	6
	Sem 2	8	13	11	14	11	16	6	5	6	7	6	4
Total		17	22	24	31	30	26	22	12	9	11	15	10
Vol avec violence sans arme (autre endroit public)	Sem 1	4				1							
	Sem 2	2	1				1		1				
Total		6	1			1	1		1				
Vol avec violence sans arme (endr. acces. au pub.)	Sem 1		5	1	2	4	1	4	2	2	5	4	3
	Sem 2	2		1	3	5	4	1	1	1	3	1	2
Total		2	5	2	5	9	5	5	3	3	8	5	5



PH Autre

		2000	2013	2014	2015	2016	2017	2018	2019	2020	2021	2022	2023
Faux policiers	Sem 1		2	2	3		1	4	1		1		1
	Sem 2	1	2	1		1							1
	Total	1	4	3	3	1	1	4	1		1		2
Terrorisme, extrémisme et radicalisme	Sem 1						1					1	
	Sem 2			1	2	1							
	Total			1	2	2						1	
Cyberharcèlement	Sem 1	4	13	48	48	33	53	44	37	27	35	44	50
	Sem 2		24	41	32	45	46	43	42	56	36	44	39
	Total	4	37	89	80	78	99	87	79	83	71	88	89
Fraude à l'identité	Sem 1	3	4	12	18	18	17	28	14	12	14	25	17
	Sem 2	2	18	22	21	18	24	27	23	25	29	30	19
	Total	5	22	34	39	36	41	55	37	37	43	55	36



ZONE OUEST BRABANT WALLON

2022

FC Vol moyen de transport

	Jan	Fév	Mar	Avr	Mai	Juin	Juil	Août	Sep	Oct	Nov	Déc	Total
Vol de voiture	2	2	1	1			4	2	1		5	2	20
Vol de moto			1			2		1	1		1		6
Carjacking							1	1			2		4
Vol de vélomoteur	1	1					1			2		1	6
Vol de vélo	7	6	3	5	1	5	4	13	2	4			50

FC Cambriolage

	Jan	Fév	Mar	Avr	Mai	Juin	Juil	Août	Sep	Oct	Nov	Déc	Total
Cambriolage dans habitation	25	17	24	16	9	17	16	36	14	15	18	25	232
Cambriolage ds entreprise ou commerce	5	4		1	6	4	2	7	2	2	1	2	36
Cambriolage ds service public ou bâtiment administ		4	3	1	1	1			1				11
Cambriolage dans bâtiment (total)	30	25	27	18	16	22	18	43	17	17	19	27	279



FC Vol autre

	Jan	Fév	Mar	Avr	Mai	Juin	Juil	Août	Sep	Oct	Nov	Déc	Total
Vol à main armée	4	1			1	1					1	1	9
Vol avec violence sans arme	5	2	3	2	4	2	4	3	2	4	2	1	34
Vol dans ou sur un véhicule	13	3	8	4	3	3	12	8	7	3	8	2	74
Vol d'armes et explosifs	1												1
Arrachage de sac à main				1									1
Vol à l'arraché	1		1	1	1	3	1		1	1			10
Vol à la tire	1			1	2	2	3	1	4		1	2	17
Vol à l'étalage	5	7	14	2	5	4	4	5	5	6	4	4	65
Vol par ruse	3		3	4				1		1		1	13
Vol de métaux					1		1	1	1				4
Vol sur les chantiers		1				1	2	1	2		1	2	10
Vol d'animaux					1	1							2

Criminalité ICT

	Jan	Fév	Mar	Avr	Mai	Juin	Juil	Août	Sep	Oct	Nov	Déc	Total
Fraude de cartes de paiements	3	8	6	5	8	1	3	11	6	6	5	6	68
Phishing	3		1	2			1	4	1		1		13
Ransomware										1			1

FC Autre

	Jan	Fév	Mar	Avr	Mai	Juin	Juil	Août	Sep	Oct	Nov	Déc	Total
Violence contre les métiers d'intérêt général			1	1	3	1	1		1		2		10
Graffiti					1			3		2	1		7
Dégradation de voiture	17	13	9	12	13	20	11	15	11	12	7	8	148
Rixe au couteau							1			1			2



PH Violence intrafamiliale (VIF)

	Jan	Fév	Mar	Avr	Mai	Juin	Juil	Août	Sep	Oct	Nov	Déc	Total
VIF: physique, dans le couple	10	7	6	12	9	12	16	15	9	10	9	4	119
VIF: physique, envers des descendants	3	5	1	1	1			4			1	2	18
VIF: physique, envers d'autres membres	1		2	2	3			2	1	4		4	19
VIF: sexuelle, envers des descendants				1									1
VIF: psychique, dans le couple	13	12	16	19	13	13	11	4	9	19	17	17	163
VIF: psychique, envers des descendants	2	1			2	1				2			8
VIF: psychique, envers d'autres membres			1									1	2
VIF: économique, dans le couple											1		1
VIF: économique, envers d'autres membres	1	1	1		1			2		3			9

PH Hormones et dopage

	Sep	Déc	Total
Dopage humain		1	1
Engraissement illégal	1		1

PH Drogues

	Juin	Total
Production de cannabis (culture)	1	1

PH Traite des êtres humains

	Oct	Total
TEH - exploitation sexuelle	1	1



PH Violence dans l'espace public

	Jan	Fév	Mar	Avr	Mai	Juin	Juil	Août	Sep	Oct	Nov	Déc	Total
Violence physique (transport public)			1	2					3			1	7
Violence physique (voie publique)	9	7	11	13	10	14	8	19	8	10	9	4	122
Violence physique (autre endroit public)	2		2	1		3			2				10
Violence physique (endroit accessible au public)			5	7	3	4	1	1			2	4	27
Violence sexuelle (voie publique)					1	1							2
Violence sexuelle (endroit accessible au public)							1						1
Violence psychique (transport public)		1		2									3
Violence psychique (voie publique)	12	8	11	7	15	11	9	7	14	15	7	12	128
Violence psychique (autre endroit public)	3		1	2		2		2	1	2	1	2	16
Violence psychique (endroit accessible au public)	1	2	1	2	4	1	1	2	1	2	2		19
Vol à main armée (voie publique)	1					1							2
Vol à main armée (endroit accessible au public)	3	1			1							1	6
Vol avec violence sans arme (transport public)						1							1
Vol avec violence sans arme (voie publique)	2		3	1	2	1	1	1	1	1	1	1	15
Vol avec violence sans arme (endr. acces. au pub.)		2		1	1					1			5

PH Autre

	Jan	Fév	Mar	Avr	Mai	Juin	Juil	Août	Sep	Oct	Nov	Déc	Total
Terrorisme, extrémisme et radicalisme			1										1
Cyberharcèlement	7	8	7	7	6	9	7	8	5	9	3	12	88
Fraude à l'identité	7	3		1	9	5	2	4	6	8	3	7	55



2023

FC Vol moyen de transport

	Jan	Fév	Mar	Avr	Mai	Juin	Juil	Août	Sep	Oct	Nov	Déc	Total
Vol de voiture	1		3	1	1	3	3	1	2	1		1	17
Vol de moto	1		1					1	1			1	5
Vol de vélomoteur			2	2						1		1	6
Vol de vélo	4	3	2	3	6	1	10	4	2	2	5	1	43

FC Cambriolage

	Jan	Fév	Mar	Avr	Mai	Juin	Juil	Août	Sep	Oct	Nov	Déc	Total
Cambriolage dans habitation	27	22	14	14	17	13	15	24	16	6	23	23	214
Cambriolage ds entreprise ou commerce	4	5	4	4	3	3	1	2	1	3	1	1	32
Cambriolage ds service public ou bâtiment administ		1	1				3				1		6
Cambriolage dans bâtiment (total)	31	28	19	18	20	16	19	26	17	9	25	24	252



FC Vol autre

	Jan	Fév	Mar	Avr	Mai	Juin	Juil	Août	Sep	Oct	Nov	Déc	Total
Vol à main armée	1	2	1		1	3	2	1		1	1		13
Vol avec violence sans arme	3	3	2	5	1	3	2	3		5		1	28
Vol dans ou sur un véhicule	6	4	1	4	15	9	16	7	4	10	7	5	88
Vol d'armes et explosifs	1						1						2
Arrachage de sac à main	1												1
Vol à l'arraché	1					1	1	1		1	1		6
Vol à la tire	3	2			1	4		1	2	1	1		15
Vol à l'étalage	6	5	1	4	4	10	9	7	3	10	7	6	72
Vol par ruse	1		2				1			2		1	7
Vol de métaux			2			1	2	1		1			7
Vol sur les chantiers		1				1		1	1	1		1	6
Home-invasion						1							1
Vol d'animaux					2								2
Vol de cargaison										1			1

Criminalité ICT

	Jan	Fév	Mar	Avr	Mai	Juin	Juil	Août	Sep	Oct	Nov	Déc	Total
Fraude de cartes de paiements	3	1	5	3	5	4	1	3	3	1	1		30
Phishing	1	1	1	2	1		5	8	3	2	4	5	33
Ransomware					1								1
Shouldersurfing				1						1			2

FC Autre

	Jan	Fév	Mar	Avr	Mai	Juin	Juil	Août	Sep	Oct	Nov	Déc	Total
Violence contre les métiers d'intérêt général	1					1	1	1	1	3	1		9
Graffiti					1	1	1	1					4
Dégradation de voiture	8	12	10	7	13	15	8	15	8	6	8	11	121
Rixe au couteau									1				1



PH Violence intrafamiliale (VIF)

	Jan	Fév	Mar	Avr	Mai	Juin	Juil	Août	Sep	Oct	Nov	Déc	Total
VIF: physique, dans le couple	13	13	8	10	14	10	9	9	6	8	11	9	120
VIF: physique, envers des descendants	1	5	2		2	5	3		1	2	1	5	27
VIF: physique, envers d'autres membres	1	1		4	1	2	2	2	5	2	2	5	27
VIF: sexuelle, dans le couple	1												1
VIF: psychique, dans le couple	17	10	12	8	16	11	10	12	10	15	11	10	142
VIF: psychique, envers des descendants			2					1				1	4
VIF: psychique, envers d'autres membres		1	2			3		1	2	2			11
VIF: économique, dans le couple	1			1								1	3
VIF: économique, envers des descendants								1					1
VIF: économique, envers d'autres membres	1		1					1		3	1		7

PH Hormones et dopage

	Jan	Total
Dopage humain	1	1

PH Drogues

	Mar	Avr	Mai	Juil	Sep	Oct	Nov	Total
Vente de cocaïne	1		1	2	2	1	2	9
Import-export de cocaïne					1			1
Import-export de drogues synthétiques					1			1
Vente de drogues synthétiques		1						1
Import-export d'héroïne					1			1
Vente-traffic d'héroïne				1				1

PH Traite des êtres humains

	Mai	Total
TEH - exploitation sexuelle	1	1



PH Violence dans l'espace public

	Jan	Fév	Mar	Avr	Mai	Juin	Juil	Août	Sep	Oct	Nov	Déc	Total
Violence physique (transport public)		1	1		1						1	1	5
Violence physique (voie publique)	12	10	9	15	9	16	8	11	11	6	7	9	123
Violence physique (autre endroit public)	1		1		1	1							4
Violence physique (endroit accessible au public)	5	1	3	5	1	2	2	2	4	2	1		28
Violence sexuelle (voie publique)				1		1		1	2		1		6
Violence sexuelle (endroit accessible au public)			3				1		1				5
Violence psychique (voie publique)	6	11	9	15	9	16	6	10	19	10	8	10	129
Violence psychique (autre endroit public)		1	2	3		3	2	1	2		1		15
Violence psychique (endroit accessible au public)	1	1	2	2	5	2	1	1	4	3	1	2	25
Vol à main armée (voie publique)										1			1
Vol à main armée (autre endroit public)							1						1
Vol à main armée (endroit accessible au public)		2	1			1		1			1		6
Vol avec violence sans arme (voie publique)		1		2	1	2	2	1		1			10
Vol avec violence sans arme (endr. acces. au pub.)	2		1					1		1			5

PH Autre

	Jan	Fév	Mar	Avr	Mai	Juin	Juil	Août	Sep	Oct	Nov	Déc	Total
Faux policiers			1				1						2
Cyberharcèlement	9	9	11	12	6	3	6	8	5	7	8	5	89
Fraude à l'identité	2	3	3	5	1	3	6	3	3	2	4	1	36

STATISTIQUES POLICIERES DE CRIMINALITE

LIEU DE PERPETRATION: ZONE DE POLICE

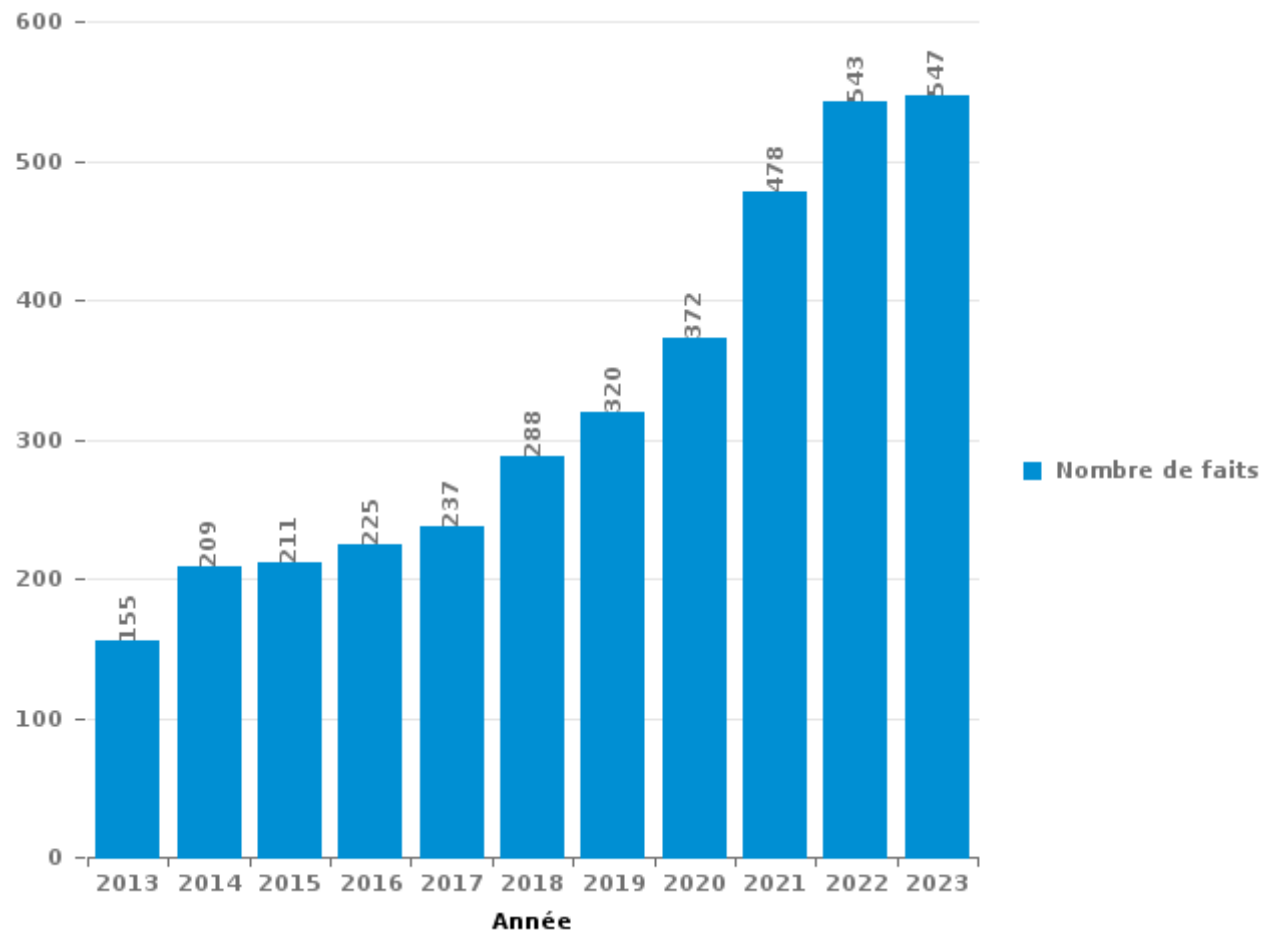
ZONE OUEST BRABANT WALLON

PARTIE III : ICT



ZONE OUEST BRABANT WALLON

Nombre total de délits avec un élément ICT/online, depuis 2013





Criminalité ICT/online au sens strict

Infractions (exhaustif)

	2013	2014	2015	2016	2017	2018	2019	2020	2021	2022	2023
Criminalité informatique: Faux en informatique:	3	3	8	3	3	2	2	2	6	3	5
Criminalité informatique: Fraude informatique:	72	69	77	78	68	68	107	113	159	198	219
Criminalité informatique: Hacking:	2		3	4	4	9	10	3	8	6	15
Criminalité informatique: Sabotage:	3				2	1					1
Infr. contre autres valeurs morales et sentiments: Violation de communication par particulier:			2			1					
Total:	80	72	90	85	77	81	119	118	173	207	240

Figures criminelles (à considérer spécifiquement – ne pas additionner avec d'autres éléments – risque de double comptage!)

	2013	2014	2015	2016	2017	2018	2019	2020	2021	2022	2023
Fraude de cartes de paiements	45	38	51	47	39	28	46	46	35	68	30
Phishing	4	1			3	3	8	7	18	13	33
Ransomware					1	1				1	1
Shouldersurfing	8	6	3	6	6	1	2	5	2		2
Skimming	3	2	1	1	1		6	1			



Criminalité ICT/online au sens large

Infractions (uniquement si code-fait existe)

	2013	2014	2015	2016	2017	2018	2019	2020	2021	2022	2023
Armes et explosifs: Autre: Vente par correspondance/internet d'arme à feu		1							1		
Armes et explosifs: Autre: Vente par correspondance/internet d'autre arme					1						
Fraude: Escroquerie: Fraude par internet	36	41	35	49	48	92	101	143	201	220	199
Infr. contre autres valeurs morales et sentiments: Cyberlokkig (leurre de mineur par ICT):									1		
Infr. contre les moeurs: Incitation à la débauche: Publicité par ICT pour débauche				1	1						
Infr. contre les moeurs: Pornographie infantine: Accès pornographie infantine via technologie								1	1		
Infr. contre les moeurs: Voyeurisme: Diffusion enregistrement nudité ou intimité			1	2	5	8	8	12	12	3	
Total:	36	42	36	52	55	100	109	156	216	223	199

Figures criminelles (à considérer spécifiquement – ne pas additionner avec d'autres éléments – risque de double comptage!)

	2013	2014	2015	2016	2017	2018	2019	2020	2021	2022	2023
Cyberharcèlement	37	89	80	78	99	87	79	83	71	88	89

STATISTIQUES POLICIERES DE CRIMINALITE

LIEU DE PERPETRATION: ZONE DE POLICE

ZONE OUEST BRABANT WALLON

PARTIE IV : DESTINATION LIEU



ZONE OUEST BRABANT WALLON

Vol et extorsion

	2000	2013	2014	2015	2016	2017	2018	2019	2020	2021	2022	2023
Habitation: maison	278	431	441	320	292	341	231	205	213	158	183	185
Voie publique	270	224	246	274	266	205	211	194	158	136	140	156
Magasin	103	88	93	59	104	89	85	76	78	91	89	95
Parking	37	53	40	39	34	45	24	34	33	19	34	24
Habitation: appartement	43	32	31	35	24	31	47	19	19	31	55	42
Entreprise	60	49	28	28	25	39	21	42	29	30	20	25
Inconnue	103	14	12	16	13	12	12	13	13	16	13	5
Habitation: dépendances	32	28	18	17	8	18	15	14	21	33	17	16
Horeca	37	19	19	22	15	13	22	19	13	15	8	9
Habitation: allée	45	19	18	23	18	14	14	19	14	19		7
Moyen de transport: voiture	40	31	38	55	12	2	5	9	3	2	4	1
Habitation: garage	26	10	15	19	15	8	16	10	13	11	30	26
Habitation: non précisée	10	13	13	15	14	18	19	10	19	6	15	25
Institution d'enseignement	32	12	16	28	8	12	9	7	3	2	9	8
Autre	8	20	13	16	11	9	12	10	10	7	14	13
Chantier	16	23	19	10	8	7	13	8	5	3	10	6
Service public	27	19	7	11	6	4	15	3	6	3	8	9
Terrain	19	14	15	8	6	5	7	4	10	7	2	7
Infrastructure sportive	12	10	12	16	12	4	11	7	3	2	8	6
Culture et loisirs	14	13	7	6	10	7	7	5	3	6	3	4
Station de bus / métro et gare de chemin de fer	4	7	1	7	8	6	3	7	2	8	11	5
Habitation: autre	4	5	6	6	4	4	6	6	2	9	11	2
Médecin / dentiste / pharmacien	3	7	4	4	7	3	7	7	4	9	1	8
Banque / institution financière	2	7	9	7	7	11	4	3	1	3	4	3
Service	2	6	8	1	3	9	4	7		3	5	2
Maison de repos	8	4	1	11	3	2	5	2	2	3	5	
Stade	13	4	4	2	1	2	7	5	2	1	2	1
Station essence	6	2	3	3		6	1	4	4	3	6	3
Hôpital	12	8	5	4	5	2	1			2		1
Cimetière	9	4	1	5	2	4	1		1	1	1	7
Moyen de transport: camion	1	8	8	6	2	2	2	2	3	1		
Moyen de transport: train / tram / métro	5	3	3	2	5	1	6	1	2	1	1	5
Moyen de transport: autre	2		5	4	3		7	2	4	2	1	
Bâtiment administratif	3	1	3		7	3	3	2	1	1	2	2
Edifice religieux / lieu du culte	4	2	3	1	2	1	1		1			
Moyen de transport: autobus / autocar	1	1	1		1	1			1	2	2	1
Aéroport		2	2	2	2							
Eaux intérieures et maritimes	3	1	1	2								
Emplacement de vélo			1					1		1		1
Guichet automatique			1			1						
Maison de débauche		1										1
Arrêt de bus / tram				1								
Total	1.294	1.195	1.171	1.085	963	941	854	757	696	647	714	711



ZONE OUEST BRABANT WALLON

Dégradation de la propriété

	2000	2013	2014	2015	2016	2017	2018	2019	2020	2021	2022	2023
Voie publique	163	197	177	175	135	145	171	146	115	113	136	105
Habitation: résidence principale	75	70	70	59	76	87	66	53	61	63	70	73
Parking	23	37	27	34	30	32	31	22	27	31	31	33
Habitation: jardin	16	10	4	8	5	9	7	5	8	8	11	2
Terrain	12	7	5	8	6	5	8	9	6	7	6	4
Habitation: non précisée	9	2	8	7	5	10	11	4	1	5	6	8
Habitation: allée	18	5	7	8	6	3	6	2	7	2	4	2
Entreprise	8	5	6	3	2	6	3	14	4	4	4	6
Habitation: garage	7	3	3	5	4	6	3	4	2	5	4	9
Institution d'enseignement	8	10	7	6	3	4	1	2	6	3	2	2
Moyen de transport: voiture	11	5	9	7	3	3	3	4	4			
Magasin	3	7	3	4	5	4	4	3	3	4	3	5
Service public	7	3	4	5	4	4	3	2	3	1	5	4
Horeca	8	2	4	3	2	2	3	7	2	2	2	5
Autre	3	2	2	3	1	4	4	4	4	2	3	8
Culture et loisirs	4	4	4	3	4	3	3		1	3	4	4
Chantier	4	2	6	2	7	3	2	1	2	3	2	1
Inconnue	2	4	2	5	1	1	4	3	1	10		
Habitation: dépendances	7	2		1	5	3	1	2		2	1	2
Habitation: résidence secondaire	4		1	1	1	3	2	2	4	1	3	4
Bâtiment administratif	5	1	3		1	3		1	1	3	2	4
Bureau de police			2			3	3	3	3	1	1	2
Hôpital	1		2	2	2	3			1	6	1	
Moyen de transport: autre		2	1	3	2	4	1		2	2	1	
Infrastructure sportive	4		1	3	2		3					4
Edifice religieux / lieu du culte	7		1	2	4					1		
Cimetière	2	1	1		1	1	2	1	2	3		
Maison de repos		1	1	3		2		1			2	
Stade	2	1	1	1	2	1	1			1		
Station essence	3		1	1	1		1				2	
Station de bus / métro et gare de chemin de fer	1	1		1	2					1		2
Service	1			1	1		1		1			1
Arrêt de bus / tram			1	1							1	1
Banque / institution financière		1		1	1					1		
Eaux intérieures et maritimes	2					1			1			
Médecin / dentiste / pharmacien	1			1		1	1					
Aéroport				2								
Moyen de transport: train / tram / métro	1											
Total	422	385	364	369	324	356	349	295	272	288	307	291



ZONE OUEST BRABANT WALLON

Infractions contre l'intégrité physique

	2000	2013	2014	2015	2016	2017	2018	2019	2020	2021	2022	2023
Habitation	81	108	127	97	106	118	117	142	134	136	188	185
Voie publique	67	89	116	106	123	107	105	118	88	84	133	139
Service public	5	13	8	4	17	18	14	30	11	19	27	20
Institution d'enseignement	6	8	13	8	8	9	5	12	7	10	8	10
Horeca	14	2	3	5	4	10	4	8	2	2	5	5
Parking	4	3	6	6	7	9	1	5	1	5	9	2
Habitation: allée	7	1	1	3	2	6	1	3	6		1	2
Station de bus / métro et gare de chemin de fer	1	6	2	5	4	6	2	1	1	2	1	1
Inconnue	11	3	2	5	4	2	1		1	2		
Entreprise	4	3	2		2	2	1	6	1	3	3	2
Magasin	5	1	3	2	2	1	1	3		5	2	3
Terrain	3	2	1	2	1	3	2	1	2	5	2	
Habitation: jardin	3	3		1		3	1	1	2	3	4	2
Infrastructure sportive	1	2	2	2	1	2		2	1	1	4	4
Culture et loisirs	1	2	2	4		1	3	2		2	1	2
Moyen de transport: autobus / autocar	3	1	1	2	2	1		1	1	2	4	2
Maison de repos		2	2	2		3	2	2	2	1		1
Stade		5		2	1	1	1	3	1		1	1
Autre		1	1		3	2	1		1	1	1	4
Station essence	3	1			2		1			1	2	2
Moyen de transport: train / tram / métro	1	1	2	2	1	3						1
Hôpital			1	3	1				1	1		
Maison de débauche							2		1			1
Moyen de transport: autre	1						1	1				1
Service	1		1				1					1
Arrêt de bus / tram		1									1	1
Banque / institution financière		1								1		1
Bureau de police						1		1		1		
Edifice religieux / lieu du culte					1					1	1	
Eaux intérieures et maritimes									1		1	
Bâtiment administratif									1			
Médecin / dentiste / pharmacien											1	
Total	222	259	296	261	292	308	267	342	266	288	400	393

STATISTIQUES POLICIERES DE CRIMINALITE

LIEU DE PERPETRATION: ZONE DE POLICE

ZONE OUEST BRABANT WALLON

PARTIE V : ZONE DE POLICE vs. TYPOLOGIE



Typologie de la zone: Catégorie 4

Zone de police
BERLAAR - NIJLEN
BODUKAP
BUGGENHOUT - LEBBEKE
CENTRE ARDENNE
CONDROZ-FAMENNE
FAGNES
GERAARDSBERGEN - LIERDE
GRENSLEIE
HERKO
HERMETON ET HEURE
HESBAYE
HESBAYE OUEST
LA MAZERINE
MIDOW
MIRA
ORNEAU-MEHAIGNE
OTTIGNIES - LOUVAIN-LA-NEUVE
POL AMOW
POLDER
POLICE DES HAUTS-PAYS



CRIMINALITE ENREGISTREE : ZONE DE POLICE vs TYPOLOGIE

POLITIEZONE ARRO IEPER
POLITIEZONE BRT
POLITIEZONE HEIST
POLITIEZONE K-L-M
POLITIEZONE MAASLAND
POLITIEZONE NOORDERKEMPEN
POLITIEZONE RUPEL
POLITIEZONE SCHELDE - LEIE
POLITIEZONE SPOORKIN
POLITIEZONE TARL
POLITIEZONE WESER-GÖHL
PZ BERINGEN/HAM/TESSENDERLO
PZ BERLARE/ZELE
PZ BILZEN/HOESELT/RIEMST
PZ BLANKENBERGE/ZUIENKERKE
PZ BOORTMEERBEEK-HAACHT-KEERBERGEN
PZ DENDERLEEUV/HAALTERT
PZ DRUIVENSTREEK
PZ ERPE-MERE/LEDE
PZ GETEVALLEI
PZ HAMME/WAASMUNSTER
PZ HAMONT-ACHEL/PELT
PZ HEUSDEN-ZOLDER
PZ KRUIBEKE/TEMSE



CRIMINALITE ENREGISTREE : ZONE DE POLICE vs TYPOLOGIE

PZ LANAKEN/MAASMECHELEN
PZ LOMMEL
PZ NINOVE
PZ VOER EN DIJLE
PZ WAASLAND-NOORD
PZ WETTEREN LAARNE WICHELEN
PZ ZWIJNDRECHT
SAMSOM
VOORKEMPEN
ZONE BASSE MEUSE
ZONE DE POLICE DES 3 VALLEES
ZONE DES ARCHES
ZONE HAUTE-MEUSE
ZONE OUEST BRABANT WALLON
ZOTTEGEM HERZELE StLHOUTEM
ZP BERNISSART/PERUWELZ
ZP BINCHE-ANDERLUES-LERMES
ZP HAUTE SENNE



CRIMINALITE ENREGISTREE : ZONE DE POLICE vs TYPOLOGIE

Typologie de la zone: Catégorie 4

Figure criminelle/phénomène	Niveau	% 2019 - 2020	% 2020 - 2021	% 2021 - 2022
Vol de voiture	ZONE DE POLICE	-53,8%	-27,8%	53,8%
	TYPLOGIE	-30,9%	-9,6%	16,8%
Vol de moto	ZONE DE POLICE	/	-75,0%	500,0%
	TYPLOGIE	-36,3%	-10,3%	28,8%
Carjacking	ZONE DE POLICE	/	/	300,0%
	TYPLOGIE	-36,7%	3,2%	-25,0%
Homejacking	ZONE DE POLICE	/	-100,0%	/
	TYPLOGIE	-40,0%	22,2%	-18,2%
Vol dans les garages	ZONE DE POLICE	-75,0%	-100,0%	/
	TYPLOGIE	-61,7%	-1,8%	14,3%
Vol de vélomoteur	ZONE DE POLICE	133,3%	-42,9%	50,0%
	TYPLOGIE	-30,8%	-5,1%	32,3%
Vol de vélo	ZONE DE POLICE	11,1%	105,0%	22,0%
	TYPLOGIE	-27,2%	3,2%	15,7%
Cambriolage dans habitation	ZONE DE POLICE	16,0%	-20,2%	33,3%
	TYPLOGIE	-30,5%	-9,4%	33,2%
Cambriolage ds entreprise ou commerce	ZONE DE POLICE	-32,0%	-21,6%	-10,0%
	TYPLOGIE	-35,0%	-10,7%	2,0%
Cambriolage ds service public ou bâtiment administ	ZONE DE POLICE	-28,6%	40,0%	57,1%
	TYPLOGIE	-18,4%	-24,3%	-2,9%
Vol au bélier	ZONE DE POLICE	-100,0%	/	/
	TYPLOGIE	-64,0%	-44,4%	0,0%



CRIMINALITE ENREGISTREE : ZONE DE POLICE vs TYPOLOGIE

Figure criminelle/phénomène	Niveau	% 2019 - 2020	% 2020 - 2021	% 2021 - 2022
Cambriolage dans bâtiment (total)	ZONE DE POLICE	1,5%	-19,3%	26,2%
	TYPLOGIE	-30,4%	-10,7%	26,5%
Vol à main armée	ZONE DE POLICE	-7,1%	0,0%	-30,8%
	TYPLOGIE	-16,5%	-16,0%	3,0%
Vol avec violence sans arme	ZONE DE POLICE	-37,9%	50,0%	25,9%
	TYPLOGIE	-21,4%	2,9%	24,7%
Vol dans ou sur un véhicule	ZONE DE POLICE	-24,5%	-14,5%	4,2%
	TYPLOGIE	-29,7%	-2,4%	4,8%
Sacjacking dans une voiture	ZONE DE POLICE	-100,0%	/	/
	TYPLOGIE	-100,0%	/	0,0%
Vol d'armes et explosifs	ZONE DE POLICE	250,0%	-14,3%	-83,3%
	TYPLOGIE	-33,0%	1,1%	0,0%
Steaming	ZONE DE POLICE	/	/	/
	TYPLOGIE	30,0%	-46,2%	42,9%
Arrachage de sac à main	ZONE DE POLICE	/	0,0%	0,0%
	TYPLOGIE	-42,1%	-31,8%	106,7%
Vol à l'arraché	ZONE DE POLICE	-55,6%	25,0%	100,0%
	TYPLOGIE	-39,1%	-20,9%	86,8%
Vol à la tire	ZONE DE POLICE	-15,8%	-12,5%	21,4%
	TYPLOGIE	-58,9%	-7,0%	64,3%
Vol à l'étalage	ZONE DE POLICE	95,8%	36,2%	1,6%
	TYPLOGIE	-15,1%	7,0%	22,2%
Vol par ruse	ZONE DE POLICE	-39,1%	-50,0%	85,7%
	TYPLOGIE	-37,3%	-5,7%	14,6%



CRIMINALITE ENREGISTREE : ZONE DE POLICE vs TYPOLOGIE

Figure criminelle/phénomène	Niveau	% 2019 - 2020	% 2020 - 2021	% 2021 - 2022
Vol de métaux	ZONE DE POLICE	-100,0%	/	-50,0%
	TYPOLOGIE	-31,0%	12,2%	60,2%
Vol sur les chantiers	ZONE DE POLICE	-37,5%	-40,0%	233,3%
	TYPOLOGIE	-9,4%	-6,8%	27,6%
Home-invasion	ZONE DE POLICE	0,0%	0,0%	-100,0%
	TYPOLOGIE	-38,1%	23,1%	-15,6%
Vol d'animaux	ZONE DE POLICE	-20,0%	50,0%	-66,7%
	TYPOLOGIE	-19,4%	-22,4%	-9,6%
Vol de cargaison	ZONE DE POLICE	-50,0%	0,0%	-100,0%
	TYPOLOGIE	-17,0%	-41,5%	11,8%
Fraude de cartes de paiements	ZONE DE POLICE	0,0%	-23,9%	94,3%
	TYPOLOGIE	-30,6%	-19,5%	46,5%
Phishing	ZONE DE POLICE	-12,5%	157,1%	-27,8%
	TYPOLOGIE	171,2%	14,6%	2,5%
Ransomware	ZONE DE POLICE	/	/	/
	TYPOLOGIE	-36,0%	87,5%	-13,3%
Shouldersurfing	ZONE DE POLICE	150,0%	-60,0%	-100,0%
	TYPOLOGIE	-63,0%	-27,8%	1,5%
Skimming	ZONE DE POLICE	-83,3%	-100,0%	/
	TYPOLOGIE	-21,8%	-54,4%	151,6%
Violence contre les métiers d'intérêt général	ZONE DE POLICE	-40,0%	-33,3%	66,7%
	TYPOLOGIE	-6,9%	6,0%	16,7%
Viol collectif	ZONE DE POLICE	/	/	/
	TYPOLOGIE	20,7%	-31,4%	12,5%



CRIMINALITE ENREGISTREE : ZONE DE POLICE vs TYPOLOGIE

Figure criminelle/phénomène	Niveau	% 2019 - 2020	% 2020 - 2021	% 2021 - 2022
Graffiti	ZONE DE POLICE	-16,7%	180,0%	-50,0%
	TYPOLOGIE	3,0%	-27,3%	47,7%
Dégradation de voiture	ZONE DE POLICE	-12,3%	-5,6%	10,4%
	TYPOLOGIE	-20,5%	1,8%	2,2%
Rixe au couteau	ZONE DE POLICE	-50,0%	100,0%	0,0%
	TYPOLOGIE	5,9%	3,7%	9,8%
VIF: physique, dans le couple	ZONE DE POLICE	-22,5%	18,8%	45,1%
	TYPOLOGIE	-9,1%	2,8%	9,8%
VIF: physique, envers des descendants	ZONE DE POLICE	35,7%	-15,8%	12,5%
	TYPOLOGIE	-4,6%	9,3%	4,3%
VIF: physique, envers d'autres membres	ZONE DE POLICE	-14,3%	-16,7%	90,0%
	TYPOLOGIE	-9,6%	7,6%	0,6%
VIF: sexuelle, dans le couple	ZONE DE POLICE	100,0%	-100,0%	/
	TYPOLOGIE	2,4%	11,6%	12,5%
VIF: sexuelle, envers des descendants	ZONE DE POLICE	100,0%	-25,0%	-83,3%
	TYPOLOGIE	26,7%	-10,8%	-58,8%
VIF: sexuelle, envers d'autres membres	ZONE DE POLICE	/	/	/
	TYPOLOGIE	-12,5%	-7,1%	-23,1%
VIF: psychique, dans le couple	ZONE DE POLICE	-7,3%	15,7%	22,6%
	TYPOLOGIE	-3,4%	7,5%	-1,2%
VIF: psychique, envers des descendants	ZONE DE POLICE	50,0%	100,0%	33,3%
	TYPOLOGIE	24,4%	14,9%	7,9%
VIF: psychique, envers d'autres membres	ZONE DE POLICE	-66,7%	200,0%	-33,3%
	TYPOLOGIE	2,6%	-7,3%	9,5%



CRIMINALITE ENREGISTREE : ZONE DE POLICE vs TYPOLOGIE

Figure criminelle/phénomène	Niveau	% 2019 - 2020	% 2020 - 2021	% 2021 - 2022
VIF: économique, dans le couple	ZONE DE POLICE	-50,0%	0,0%	0,0%
	TYPOLOGIE	-3,9%	-1,2%	2,6%
VIF: économique, envers des descendants	ZONE DE POLICE	/	/	/
	TYPOLOGIE	21,1%	8,7%	-30,0%
VIF: économique, envers d'autres membres	ZONE DE POLICE	-80,0%	133,3%	28,6%
	TYPOLOGIE	-34,3%	2,4%	19,9%
Dopage humain	ZONE DE POLICE	-100,0%	/	/
	TYPOLOGIE	-20,5%	-12,4%	-18,8%
Engraissement illégal	ZONE DE POLICE	/	/	0,0%
	TYPOLOGIE	162,5%	-14,3%	-11,1%
Vente de cocaïne	ZONE DE POLICE	/	-25,0%	-100,0%
	TYPOLOGIE	-1,5%	2,7%	15,1%
Import-export de cocaïne	ZONE DE POLICE	/	/	/
	TYPOLOGIE	-25,7%	-35,8%	28,8%
Production de drogues synthétiques	ZONE DE POLICE	/	/	-100,0%
	TYPOLOGIE	4,2%	32,0%	-39,4%
Import-export de drogues synthétiques	ZONE DE POLICE	/	/	/
	TYPOLOGIE	-40,0%	-9,5%	47,4%
Vente de drogues synthétiques	ZONE DE POLICE	0,0%	-100,0%	/
	TYPOLOGIE	-6,8%	-9,8%	14,3%
Production de cannabis (culture)	ZONE DE POLICE	-50,0%	50,0%	-66,7%
	TYPOLOGIE	-5,6%	-16,0%	-5,4%
Import-export de cannabis en grande quantité	ZONE DE POLICE	/	/	/
	TYPOLOGIE	44,4%	-61,5%	40,0%



CRIMINALITE ENREGISTREE : ZONE DE POLICE vs TYPOLOGIE

Figure criminelle/phénomène	Niveau	% 2019 - 2020	% 2020 - 2021	% 2021 - 2022
Vente de cannabis en grande quantité	ZONE DE POLICE	-100,0%	/	/
	TYPOLOGIE	14,3%	-4,2%	13,0%
Import-export d'héroïne	ZONE DE POLICE	/	/	/
	TYPOLOGIE	130,0%	-56,5%	110,0%
Vente-traffic d'héroïne	ZONE DE POLICE	/	0,0%	-100,0%
	TYPOLOGIE	30,2%	-3,7%	3,8%
Commerce et production d'arme à feu et mun.	ZONE DE POLICE	/	-33,3%	-100,0%
	TYPOLOGIE	7,4%	6,9%	-38,7%
Commerce et production d'arme non à feu	ZONE DE POLICE	/	/	/
	TYPOLOGIE	-72,7%	66,7%	60,0%
TEH - exploitation économique	ZONE DE POLICE	/	/	/
	TYPOLOGIE	-23,1%	40,0%	-7,1%
TEH - exploitation sexuelle	ZONE DE POLICE	/	/	-66,7%
	TYPOLOGIE	2,3%	81,8%	-22,5%
Violence physique (transport public)	ZONE DE POLICE	0,0%	100,0%	75,0%
	TYPOLOGIE	-12,4%	12,1%	25,4%
Violence physique (voie publique)	ZONE DE POLICE	-22,2%	0,0%	58,4%
	TYPOLOGIE	-13,4%	9,4%	7,2%
Violence physique (autre endroit public)	ZONE DE POLICE	100,0%	-33,3%	150,0%
	TYPOLOGIE	-4,6%	6,5%	6,5%
Violence physique (endroit accessible au public)	ZONE DE POLICE	-64,5%	127,3%	8,0%
	TYPOLOGIE	-43,0%	11,3%	42,0%
Violence sexuelle (transport public)	ZONE DE POLICE	100,0%	-100,0%	/
	TYPOLOGIE	9,8%	14,3%	-7,8%



CRIMINALITE ENREGISTREE : ZONE DE POLICE vs TYPOLOGIE

Figure criminelle/phénomène	Niveau	% 2019 - 2020	% 2020 - 2021	% 2021 - 2022
Violence sexuelle (voie publique)	ZONE DE POLICE	66,7%	40,0%	-71,4%
	TYPLOGIE	-16,2%	5,8%	5,2%
Violence sexuelle (autre endroit public)	ZONE DE POLICE	200,0%	-66,7%	-100,0%
	TYPLOGIE	-5,3%	3,4%	-13,0%
Violence sexuelle (endroit accessible au public)	ZONE DE POLICE	100,0%	-25,0%	-66,7%
	TYPLOGIE	-31,5%	23,4%	26,2%
Violence psychique (transport public)	ZONE DE POLICE	100,0%	0,0%	50,0%
	TYPLOGIE	-22,9%	20,0%	0,0%
Violence psychique (voie publique)	ZONE DE POLICE	-9,0%	-3,0%	30,6%
	TYPLOGIE	1,9%	-4,0%	6,2%
Violence psychique (autre endroit public)	ZONE DE POLICE	100,0%	-30,0%	128,6%
	TYPLOGIE	11,5%	-16,2%	-1,5%
Violence psychique (endroit accessible au public)	ZONE DE POLICE	-63,9%	53,8%	-5,0%
	TYPLOGIE	-17,3%	-0,5%	11,2%
Vol à main armée (transport public)	ZONE DE POLICE	/	/	/
	TYPLOGIE	50,0%	-33,3%	75,0%
Vol à main armée (voie publique)	ZONE DE POLICE	-100,0%	/	-33,3%
	TYPLOGIE	-13,3%	-21,2%	14,9%
Vol à main armée (autre endroit public)	ZONE DE POLICE	/	-100,0%	/
	TYPLOGIE	33,3%	-12,5%	-42,9%
Vol à main armée (endroit accessible au public)	ZONE DE POLICE	14,3%	-12,5%	-14,3%
	TYPLOGIE	-23,9%	-19,0%	-7,1%
Vol avec violence sans arme (transport public)	ZONE DE POLICE	/	0,0%	0,0%
	TYPLOGIE	-10,8%	-30,3%	26,1%



CRIMINALITE ENREGISTREE : ZONE DE POLICE vs TYPOLOGIE

Figure criminelle/phénomène	Niveau	% 2019 - 2020	% 2020 - 2021	% 2021 - 2022
Vol avec violence sans arme (voie publique)	ZONE DE POLICE	-25,0%	22,2%	36,4%
	TYPLOGIE	-29,5%	-8,6%	13,5%
Vol avec violence sans arme (autre endroit public)	ZONE DE POLICE	-100,0%	/	/
	TYPLOGIE	-9,5%	-21,1%	6,7%
Vol avec violence sans arme (endr. acces. au pub.)	ZONE DE POLICE	0,0%	166,7%	-37,5%
	TYPLOGIE	-29,4%	-11,4%	39,0%
Faux policiers	ZONE DE POLICE	-100,0%	/	-100,0%
	TYPLOGIE	-38,3%	-24,3%	-21,4%
Terrorisme, extrémisme et radicalisme	ZONE DE POLICE	/	/	/
	TYPLOGIE	37,8%	-17,6%	-16,7%
Cyberharcèlement	ZONE DE POLICE	5,1%	-14,5%	23,9%
	TYPLOGIE	-7,9%	7,1%	-0,1%
Fraude à l'identité	ZONE DE POLICE	0,0%	16,2%	27,9%
	TYPLOGIE	30,0%	-2,1%	2,7%

STATISTIQUES POLICIERES DE CRIMINALITE

LIEU DE PERPETRATION: ZONE DE POLICE

ZONE OUEST BRABANT WALLON

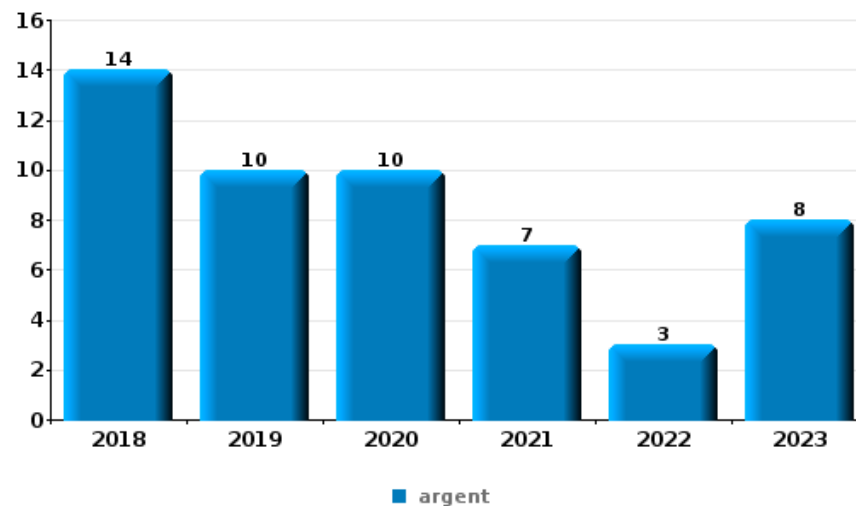
PARTIE VI : OBJETS ET MOYENS DE TRANSPORT



ZONE OUEST BRABANT WALLON

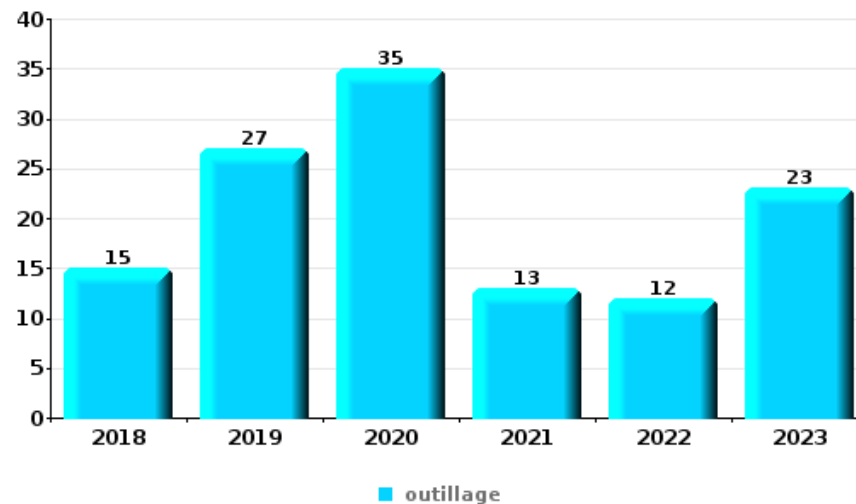
Vol à main armée

Top 5 Objets volés (sbd nombre de faits)		2018	2019	2020	2021	2022	2023
1	argent	14	10	10	7	3	8
2	GSM et accessoires	3	1	4	4	3	4
3	carte bancaire / carte de crédit	1		1	2		4
3	carte d'identité / passeport	3		2	2		1
5	bijouterie / montre			2	1	1	2
5	ordinateur et accessoires	2		2	1		1



Vol dans ou sur un véhicule

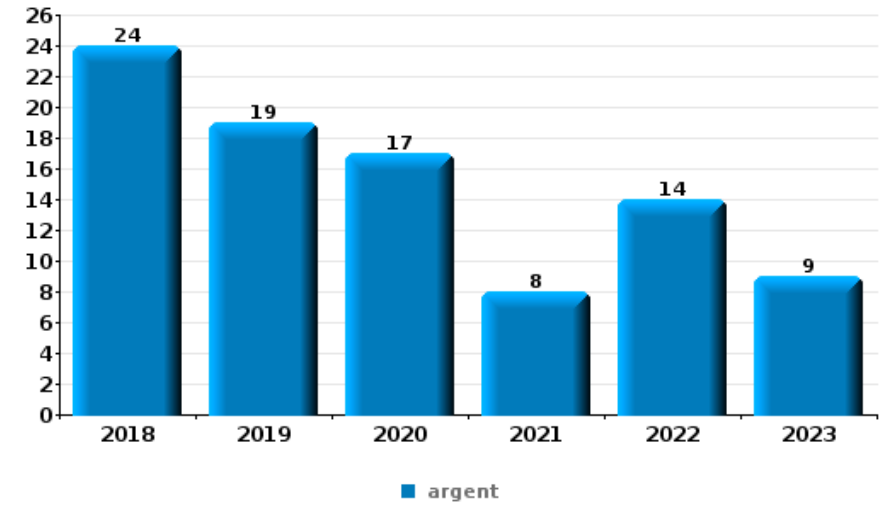
Top 5 Objets volés (sbd nombre de faits)		2018	2019	2020	2021	2022	2023
1	outillage	15	27	35	13	12	23
2	permis de conduire	22	10	4	11	14	14
3	carte d'identité / passeport	19	10	4	11	12	13
4	argent	17	13	2	3	16	13
5	carte bancaire / carte de crédit	14	8	4	9	12	11
5	pièce de moyen de transport	14	13	7	15	4	5





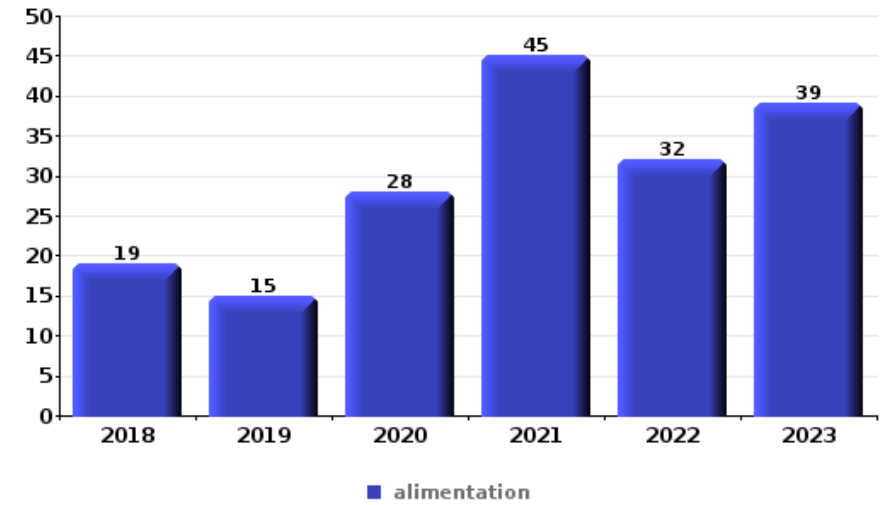
Cambrilage ds entreprise ou commerce

Top 5 Objets volés (sbd nombre de faits)		2018	2019	2020	2021	2022	2023
1	argent	24	19	17	8	14	9
2	alimentation	8	2	3	2	3	2
3	outillage	1	8	4	3	2	1
4	ordinateur et accessoires	3	1	5	5		4
5	GSM et accessoires	3	1	2	2	4	3



Vol à l'étalage

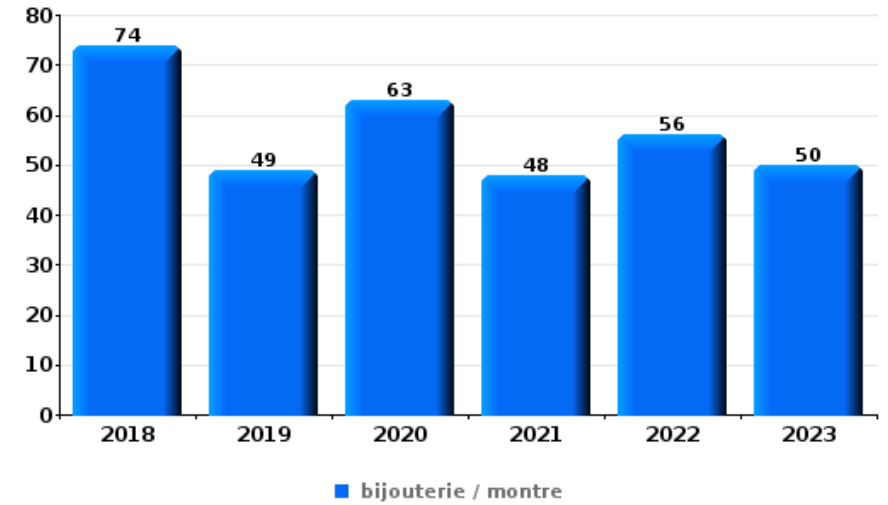
Top 5 Objets volés (sbd nombre de faits)		2018	2019	2020	2021	2022	2023
1	alimentation	19	15	28	45	32	39
2	tabac	4	3	7	17	16	6
3	vêtement	2	6	3	4	2	11
4	parfum / produit de beauté	3	2	1		4	8
5	outillage	3		2		4	2





Cambrilage dans habitation

Top 5 Objets volés (sbd nombre de faits)		2018	2019	2020	2021	2022	2023
1	bijouterie / montre	74	49	63	48	56	50
2	argent	51	43	53	36	43	40
3	multimédia	38	16	18	19	19	22
4	ordinateur et accessoires	39	24	25	14	12	14
5	outillage	13	15	8	17	28	18



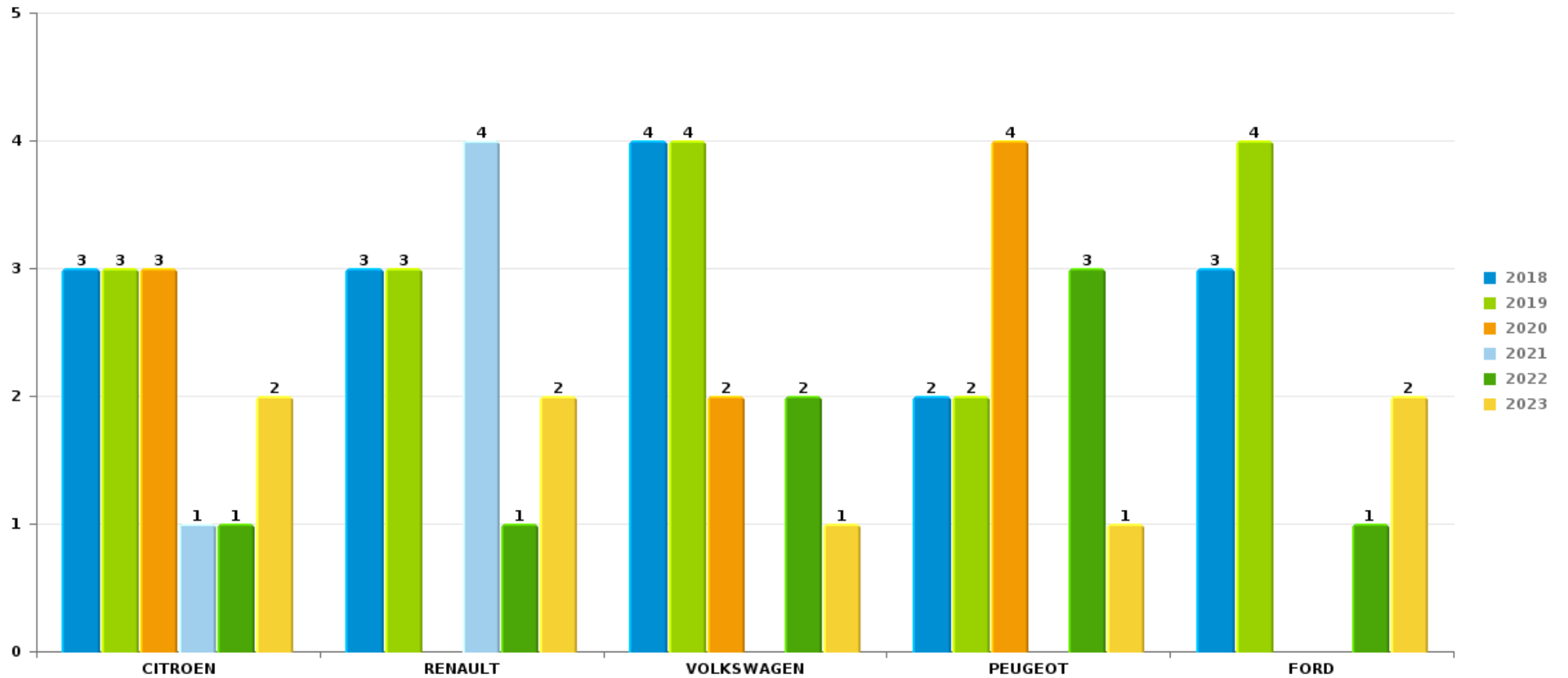
Remarque: en ce qui concerne les objets, aucun total n'est reproduit étant donné que plusieurs objets peuvent avoir été volés lors d'un même fait.



ZONE OUEST BRABANT WALLON

Vol de voiture

Nombre de voitures volées par marque (Top 5)



STATISTIQUES POLICIERES DE CRIMINALITE

LIEU DE PERPETRATION: ZONE DE POLICE

ZONE OUEST BRABANT WALLON

PARTIE VII : SUSPECTS



Partie 1: Niveau FAITS (comptage du nombre de faits pour lesquels un certain type de suspect est impliqué)

1.1. Nombre d'infractions selon le sexe des suspects identifiés (par catégorie principale)

Étant donné que, tant un suspect identifié masculin qu'un suspect identifié féminin peuvent être impliqués lors d'un même fait, il est possible que la somme des colonnes «Hommes» et «Femmes» soit supérieure à la valeur de la colonne «Total...» (voir également la note méthodologique)

ZONE OUEST BRABANT WALLON

2023

Catégorie principale / Sexe	Nombre total de faits avec au moins 1 suspect	Hommes	%	Femmes	%
Drogues	272	257	94,5%	16	5,9%
Infr. contre l'intégrité physique	125	112	89,6%	24	19,2%
Infr. contre la sécurité publique	93	87	93,5%	8	8,6%
Vol et extorsion	91	80	87,9%	13	14,3%
Infr. contre autres valeurs morales et sentiments	61	49	80,3%	12	19,7%
Ivresse et alcool	56	41	73,2%	15	26,8%
Infr. contre l'autorité publique	46	37	80,4%	11	23,9%
Environnement	38	23	60,5%	17	44,7%
Fraude	32	28	87,5%	4	12,5%
Armes et explosifs	30	30	100,0%		
Dégradation de la propriété	24	22	91,7%	2	8,3%
Législation sur les étrangers	20	18	90,0%	2	10,0%
Infr. contre la foi publique	11	10	90,9%	2	18,2%
Infr. contre les mœurs	12	12	100,0%		
Autres lois spéciales	11	11	100,0%		
Code pénal social	5	2	40,0%	3	60,0%

CRIMINALITE ENREGISTREE: SUSPECTS



Catégorie principale / Sexe	Nombre total de faits avec au moins 1 suspect	Hommes	%	Femmes	%
Criminalité informatique	5	4	80,0%	1	20,0%
Registre de population	5	3	60,0%	2	40,0%
Protection de la jeunesse	3	3	100,0%		
Infr. relative au statut juridique de l'enfant	1	1	100,0%		
Protection de la personne	1	1	100,0%		
Protection des revenus publics	1	1	100,0%		
Travail	1	1	100,0%		
Total	944	833	88,2 %	132	14,0 %



1.2. Nombre d'infractions selon le sexe des suspects identifiés (par figure criminelle)

Étant donné que, tant un suspect identifié masculin qu'un suspect identifié féminin peuvent être impliqués lors d'un même fait, il est possible que la somme des colonnes «Hommes» et «Femmes» soit supérieure à la valeur de la colonne «Total...» (voir également la note méthodologique)

ZONE OUEST BRABANT WALLON

2023

FC Vol moyen de transport

Figure criminelle / Sexe	Nombre total de faits avec au moins 1 suspect identifié	Hommes	%	Femmes	%
Vol de voiture	1	1	100,0%		
Vol de vélomoteur	1	1	100,0%		
Vol de vélo	9	7	77,8%	2	22,2%
Total	PA	PA	PA	PA	PA

FC Cambriolage

Figure criminelle / Sexe	Nombre total de faits avec au moins 1 suspect identifié	Hommes	%
Cambriolage dans habitation	9	9	100,0%
Cambriolage ds entreprise ou commerce	3	3	100,0%
Cambriolage ds service public ou bâtiment administ	1	1	100,0%
Cambriolage dans bâtiment (total)	13	13	100,0%
Total	PA	PA	PA

CRIMINALITE ENREGISTREE: SUSPECTS



FC Vol autre

Figure criminelle / Sexe	Nombre total de faits avec au moins 1 suspect identifié	Hommes	%	Femmes	%
Vol à main armée	4	4	100,0%		
Vol avec violence sans arme	6	6	100,0%	1	16,7%
Vol dans ou sur un véhicule	1	1	100,0%		
Vol à l'étalage	43	36	83,7%	8	18,6%
Vol par ruse	2	2	100,0%		
Vol de métaux	1	1	100,0%		
Total	PA	PA	PA	PA	PA

Criminalité ICT

Figure criminelle / Sexe	Nombre total de faits avec au moins 1 suspect identifié	Hommes	%	Femmes	%
Fraude de cartes de paiements	4	3	75,0%	1	25,0%
Total	PA	PA	PA	PA	PA

FC Autre

Figure criminelle / Sexe	Nombre total de faits avec au moins 1 suspect identifié	Hommes	%
Violence contre les métiers d'intérêt général	7	7	100,0%
Dégradation de voiture	12	12	100,0%
Rixe au couteau	1	1	100,0%
Total	PA	PA	PA



PH Violence intrafamiliale (VIF)

Figure criminelle / Sexe	Nombre total de faits avec au moins 1 suspect identifié	Hommes	%	Femmes	%
VIF: physique, dans le couple	39	38	97,4%	10	25,6%
VIF: physique, envers des descendants	5	4	80,0%	1	20,0%
VIF: physique, envers d'autres membres	17	13	76,5%	5	29,4%
VIF: sexuelle, dans le couple	1	1	100,0%		
VIF: psychique, dans le couple	27	23	85,2%	5	18,5%
VIF: psychique, envers des descendants	3	3	100,0%		
VIF: psychique, envers d'autres membres	8	6	75,0%	2	25,0%
VIF: économique, dans le couple	2	2	100,0%		
VIF: économique, envers des descendants	1	1	100,0%		
VIF: économique, envers d'autres membres	3	2	66,7%	1	33,3%
Total	PA	PA	PA	PA	PA

PH Hormones et dopage

Figure criminelle / Sexe	Nombre total de faits avec au moins 1 suspect identifié	Hommes	%
Dopage humain	1	1	100,0%
Total	PA	PA	PA

PH Drogues

Figure criminelle / Sexe	Nombre total de faits avec au moins 1 suspect identifié	Hommes	%
Vente de cocaïne	4	4	100,0%
Import-export de cocaïne	1		
Import-export de drogues synthétiques	1		
Import-export d'héroïne	1		
Total	PA	PA	PA



PH Violence dans l'espace public

Figure criminelle / Sexe	Nombre total de faits avec au moins 1 suspect identifié	Hommes	%	Femmes	%
Violence physique (transport public)	1	1	100,0%		
Violence physique (voie publique)	45	39	86,7%	9	20,0%
Violence physique (autre endroit public)	2	2	100,0%		
Violence physique (endroit accessible au public)	9	7	77,8%	2	22,2%
Violence sexuelle (endroit accessible au public)	1	1	100,0%		
Violence psychique (voie publique)	35	32	91,4%	4	11,4%
Violence psychique (autre endroit public)	13	10	76,9%	3	23,1%
Violence psychique (endroit accessible au public)	5	4	80,0%	1	20,0%
Vol à main armée (voie publique)	1	1	100,0%		
Vol à main armée (endroit accessible au public)	1	1	100,0%		
Vol avec violence sans arme (voie publique)	2	2	100,0%		
Vol avec violence sans arme (endr. acces. au pub.)	2	2	100,0%	1	50,0%
Total	PA	PA	PA	PA	PA

PH Autre

Figure criminelle / Sexe	Nombre total de faits avec au moins 1 suspect identifié	Hommes	%	Femmes	%
Cyberharcèlement	30	25	83,3%	6	20,0%
Fraude à l'identité	3	3	100,0%		
Total	PA	PA	PA	PA	PA



1.3. Nombre d'infractions selon l'âge des suspects identifiés (par catégorie principale)

Étant donné que, tant un suspect identifié mineur qu'un suspect identifié majeur peuvent être impliqués lors d'un même fait, il est possible que la somme des colonnes «Mineur» et «Majeur» soit supérieure à la valeur de la colonne «Total...» (voir également la note méthodologique)

ZONE OUEST BRABANT WALLON

2023

Catégorie principale / Âge	Nombre total de faits avec au moins 1 suspect identifié	Mineur	%	Majeur	%
Drogues	272	16	5,9%	258	94,9%
Infr. contre l'intégrité physique	125	9	7,2%	118	94,4%
Vol et extorsion	91	9	9,9%	85	93,4%
Infr. contre la sécurité publique	93	19	20,4%	74	79,6%
Infr. contre autres valeurs morales et sentiments	61	4	6,6%	57	93,4%
Ivresse et alcool	56			56	100,0%
Infr. contre l'autorité publique	46	4	8,7%	42	91,3%
Environnement	38	2	5,3%	36	94,7%
Fraude	32	1	3,1%	31	96,9%
Armes et explosifs	30	6	20,0%	24	80,0%
Dégradation de la propriété	24	6	25,0%	18	75,0%
Législation sur les étrangers	20	1	5,0%	19	95,0%
Autres lois spéciales	11	1	9,1%	11	100,0%
Infr. contre les moeurs	12	5	41,7%	7	58,3%
Infr. contre la foi publique	11			11	100,0%
Code pénal social	5			5	100,0%
Criminalité informatique	5			5	100,0%
Registre de population	5			5	100,0%
Protection de la jeunesse	3	2	66,7%	1	33,3%
Infr. relative au statut juridique de l'enfant	1			1	100,0%
Protection de la personne	1			1	100,0%
Protection des revenus publics	1			1	100,0%
Travail	1			1	100,0%
Total	944	85	9,0%	867	91,8%



1.4. Nombre d'infractions selon l'âge des suspects identifiés (par figure criminelle)

Étant donné que, tant un suspect identifié mineur qu'un suspect identifié majeur peuvent être impliqués lors d'un même fait, il est possible que la somme des colonnes «Mineur» et «Majeur» soit supérieure à la valeur de la colonne «Total...»
(voir également la note méthodologique)

ZONE OUEST BRABANT WALLON

2023

FC Vol moyen de transport

Figure criminelle / Âge	Nombre total de faits avec au moins 1 suspect identifié	Mineur	%	Majeur	%
Vol de voiture	1	1	100,0%		
Vol de vélomoteur	1	1	100,0%		
Vol de vélo	9	4	44,4%	7	77,8%
Total	PA	PA	PA	PA	PA

FC Cambriolage

Figure criminelle / Âge	Nombre total de faits avec au moins 1 suspect identifié	Mineur	%	Majeur	%
Cambriolage dans habitation	9	1	11,1%	9	100,0%
Cambriolage ds entreprise ou commerce	3			3	100,0%
Cambriolage ds service public ou bâtiment administ	1			1	100,0%
Cambriolage dans bâtiment (total)	13	1	7,7%	13	100,0%
Total	PA	PA	PA	PA	PA



FC Vol autre

Figure criminelle / Âge	Nombre total de faits avec au moins 1 suspect identifié	Mineur	%	Majeur	%
Vol à main armée	4	1	25,0%	3	75,0%
Vol avec violence sans arme	6	1	16,7%	5	83,3%
Vol dans ou sur un véhicule	1			1	100,0%
Vol à l'étalage	43			43	100,0%
Vol par ruse	2			2	100,0%
Vol de métaux	1			1	100,0%
Total	PA	PA	PA	PA	PA

Criminalité ICT

Figure criminelle / Âge	Nombre total de faits avec au moins 1 suspect identifié	Majeur	%
Fraude de cartes de paiements	4	4	100,0%
Total	PA	PA	PA

FC Autre

Figure criminelle / Âge	Nombre total de faits avec au moins 1 suspect identifié	Mineur	%	Majeur	%
Violence contre les métiers d'intérêt général	7	1	14,3%	6	85,7%
Dégradation de voiture	12	1	8,3%	11	91,7%
Rixe au couteau	1	1	100,0%		
Total	PA	PA	PA	PA	PA



PH Violence intrafamiliale (VIF)

Figure criminelle / Âge	Nombre total de faits avec au moins 1 suspect identifié	Mineur	%	Majeur	%
VIF: physique, dans le couple	39			39	100,0%
VIF: physique, envers des descendants	5	1	20,0%	5	100,0%
VIF: physique, envers d'autres membres	17	2	11,8%	16	94,1%
VIF: sexuelle, dans le couple	1			1	100,0%
VIF: psychique, dans le couple	27			27	100,0%
VIF: psychique, envers des descendants	3			3	100,0%
VIF: psychique, envers d'autres membres	8	1	12,5%	7	87,5%
VIF: économique, dans le couple	2			2	100,0%
VIF: économique, envers des descendants	1			1	100,0%
VIF: économique, envers d'autres membres	3			3	100,0%
Total	PA	PA	PA	PA	PA

PH Hormones et dopage

Figure criminelle / Âge	Nombre total de faits avec au moins 1 suspect identifié	Majeur	%
Dopage humain	1	1	100,0%
Total	PA	PA	PA

PH Drogues

Figure criminelle / Âge	Nombre total de faits avec au moins 1 suspect identifié	Majeur	%
Vente de cocaïne	4	4	100,0%
Import-export de cocaïne	1	1	100,0%
Import-export de drogues synthétiques	1	1	100,0%
Import-export d'héroïne	1	1	100,0%
Total	PA	PA	PA



PH Violence dans l'espace public

Figure criminelle / Âge	Nombre total de faits avec au moins 1 suspect identifié	Mineur	%	Majeur	%
Violence physique (transport public)	1			1	100,0%
Violence physique (voie publique)	45	7	15,6%	40	88,9%
Violence physique (autre endroit public)	2			2	100,0%
Violence physique (endroit accessible au public)	9	1	11,1%	8	88,9%
Violence sexuelle (endroit accessible au public)	1			1	100,0%
Violence psychique (voie publique)	35	4	11,4%	31	88,6%
Violence psychique (autre endroit public)	13			13	100,0%
Violence psychique (endroit accessible au public)	5			5	100,0%
Vol à main armée (voie publique)	1			1	100,0%
Vol à main armée (endroit accessible au public)	1	1	100,0%		
Vol avec violence sans arme (voie publique)	2	1	50,0%	1	50,0%
Vol avec violence sans arme (endr. acces. au pub.)	2			2	100,0%
Total	PA	PA	PA	PA	PA

PH Autre

Figure criminelle / Âge	Nombre total de faits avec au moins 1 suspect identifié	Mineur	%	Majeur	%
Cyberharcèlement	30	1	3,3%	29	96,7%
Fraude à l'identité	3			3	100,0%
Total	PA	PA	PA	PA	PA



Partie 2: Niveau SUSPECTS-FAIT (comptage du nombre de combinaisons suspect-fait)

2.1. Nombre de suspects-fait selon le sexe des suspects identifiés (TOP 5 des catégories principales)

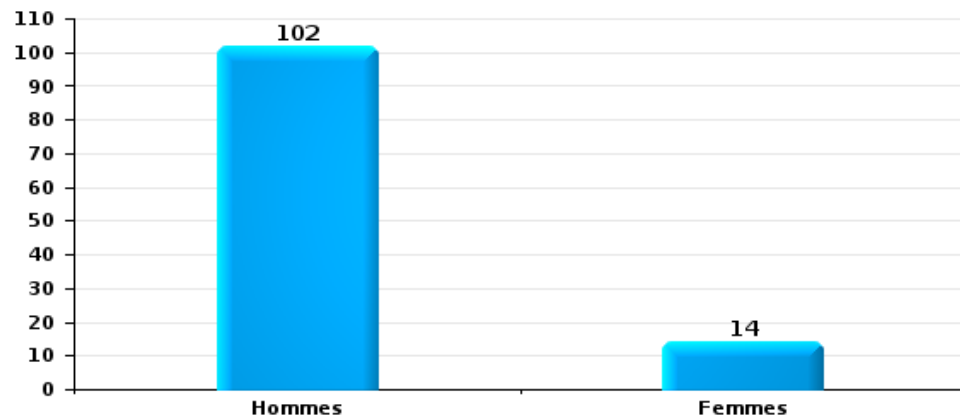
Lorsqu'un même suspect a commis plusieurs faits durant la période considérée, il est aussi comptabilisé plusieurs fois (voir également la note méthodologique)

ZONE OUEST BRABANT WALLON

2023

Vol et extorsion

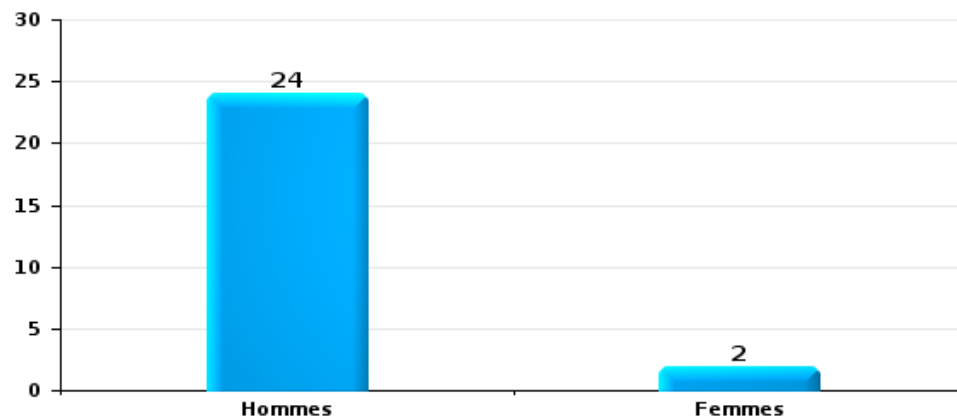
Nombre de suspects-fait selon le sexe





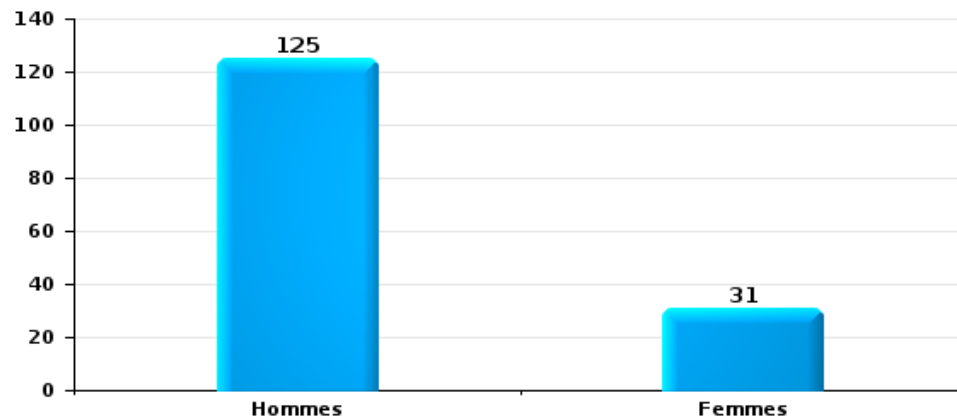
Dégradation de la propriété

Nombre de suspects-fait selon le sexe



Infr. contre l'intégrité physique

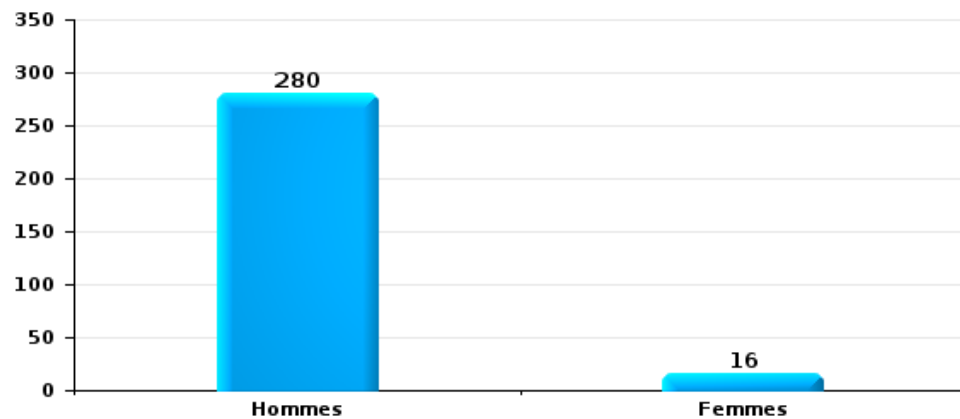
Nombre de suspects-fait selon le sexe





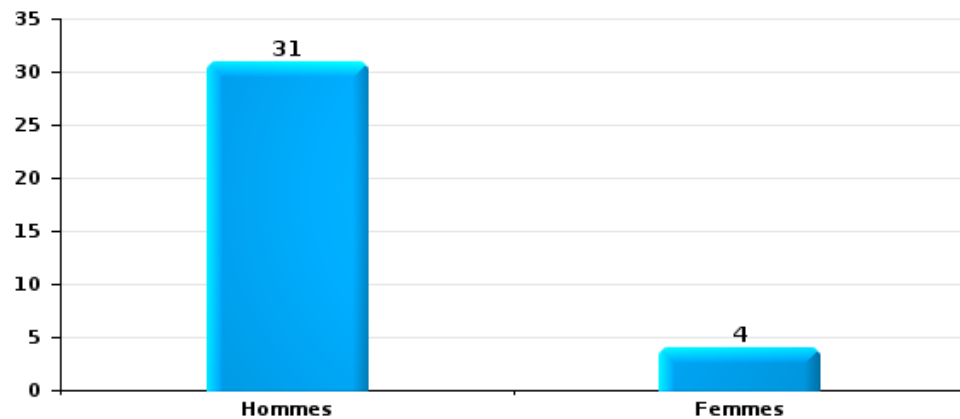
Drogues

Nombre de suspects-fait selon le sexe



Fraude

Nombre de suspects-fait selon le sexe





2.2. Nombre de suspects-fait selon le sexe des suspects identifiés (TOP 5 des figures criminelles)

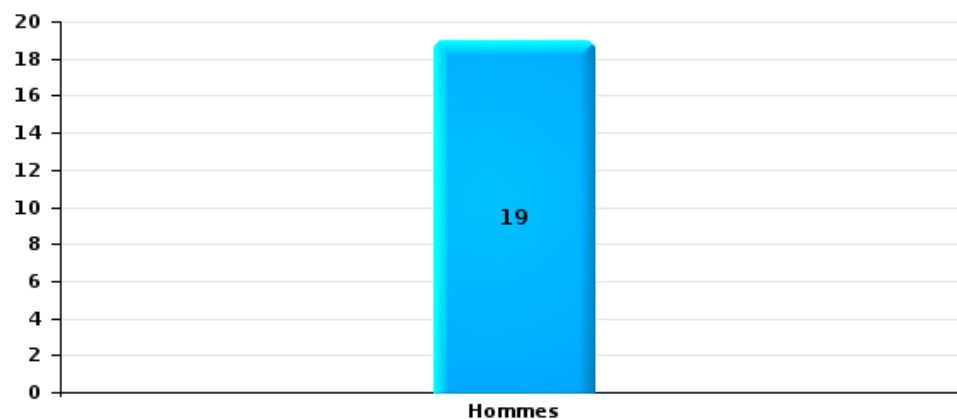
Lorsqu'un même suspect a commis plusieurs faits durant la période considérée, il est aussi comptabilisé plusieurs fois (voir également la note méthodologique)

ZONE OUEST BRABANT WALLON

2023

Cambriolage dans bâtiment (total)

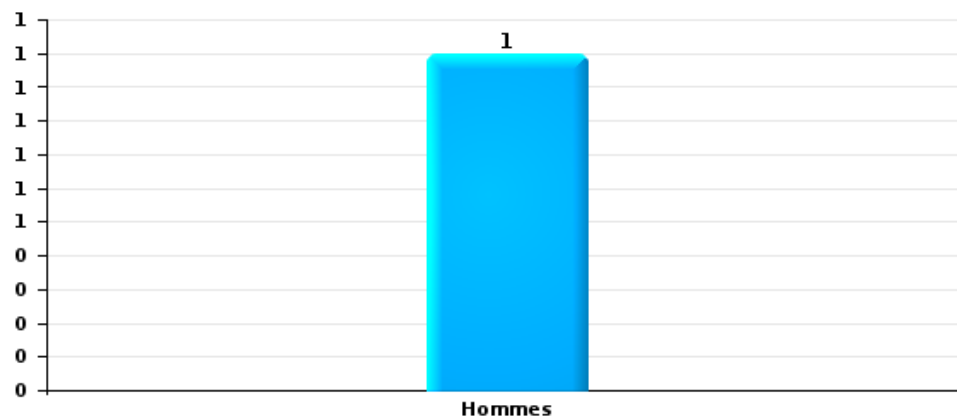
Nombre de suspects-fait selon le sexe





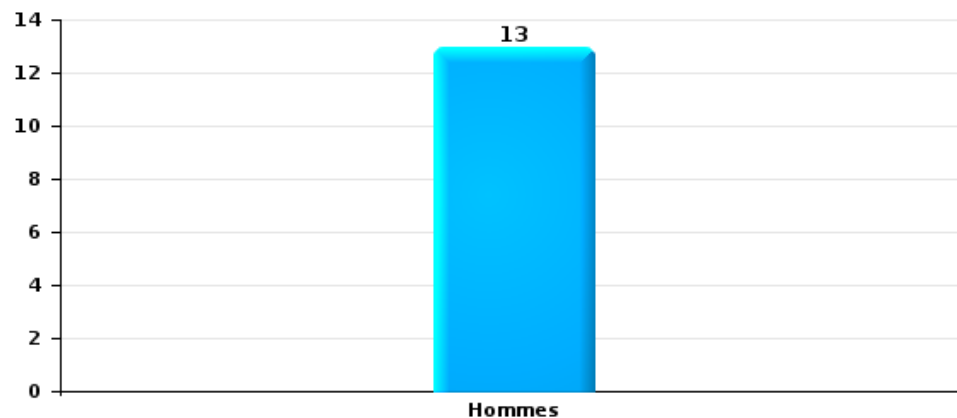
Vol dans ou sur un véhicule

Nombre de suspects-fait selon le sexe



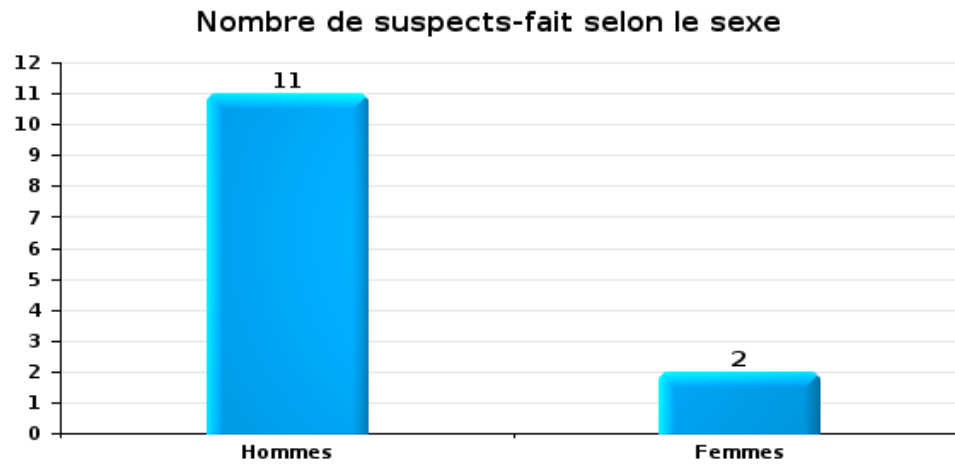
Dégradation de voiture

Nombre de suspects-fait selon le sexe





Vol de vélo





2.3. Nombre de suspects-fait selon l'âge des suspects identifiés (TOP 5 des catégories principales)

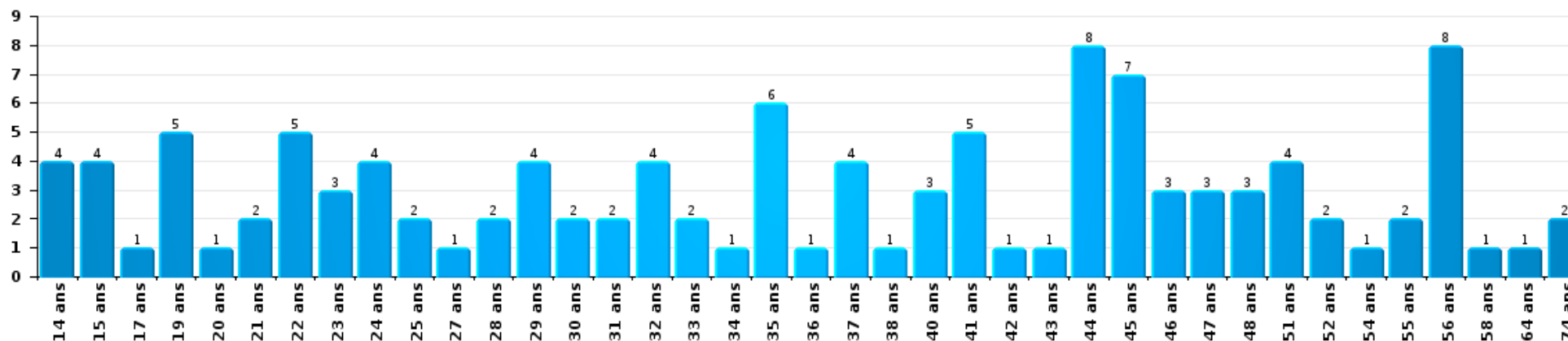
1) Lorsqu'un même suspect a commis plusieurs faits durant la période considérée, il est aussi comptabilisé plusieurs fois, qu'il ait le même âge ou non – 2) Les suspects au-dessous de 14 ans et à partir de 90 ans ne sont pas repris dans le tableau (voir également la note méthodologique)

ZONE OUEST BRABANT WALLON

2023

Vol et extorsion

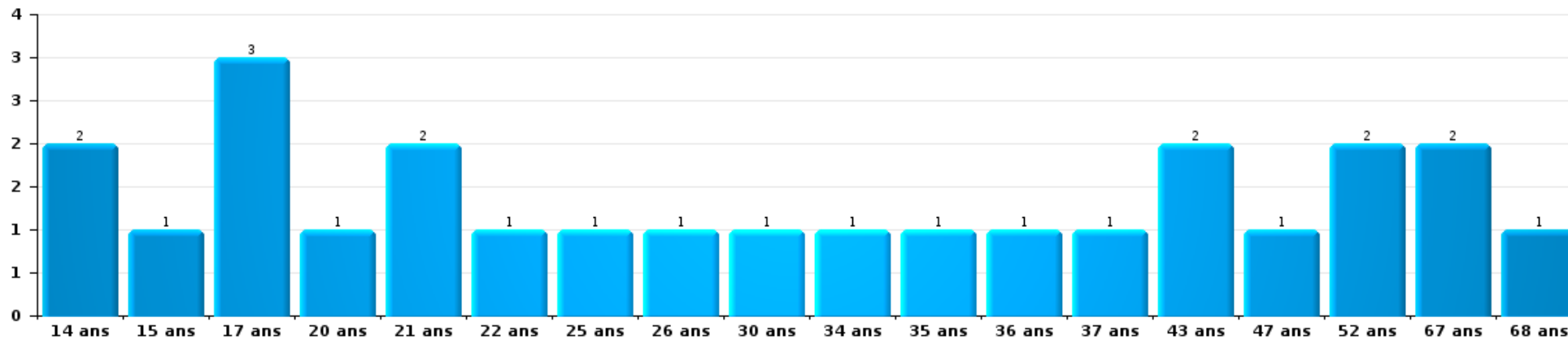
Nombre de suspects-fait par âge (chronologique)





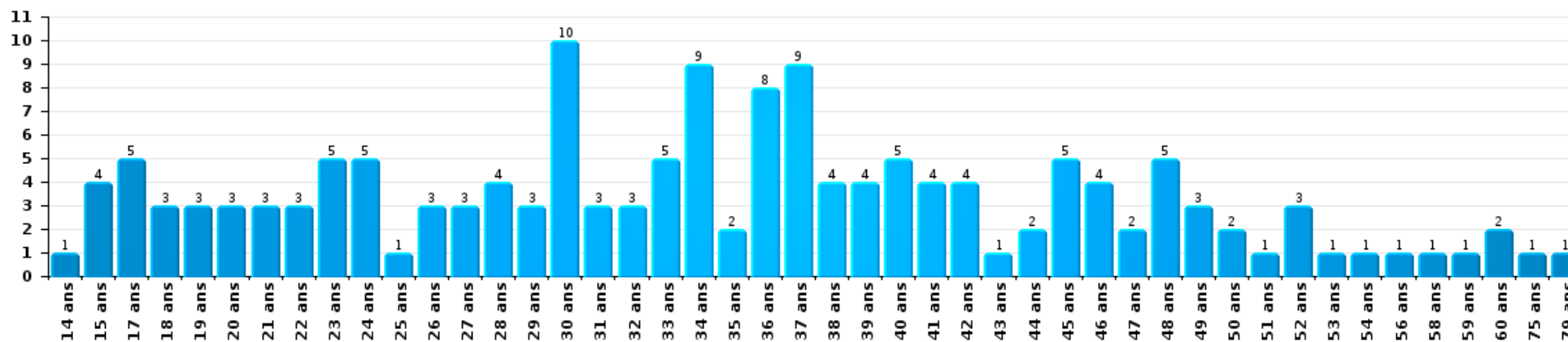
Dégradation de la propriété

Nombre de suspects-fait par âge (chronologique)



Infr. contre l'intégrité physique

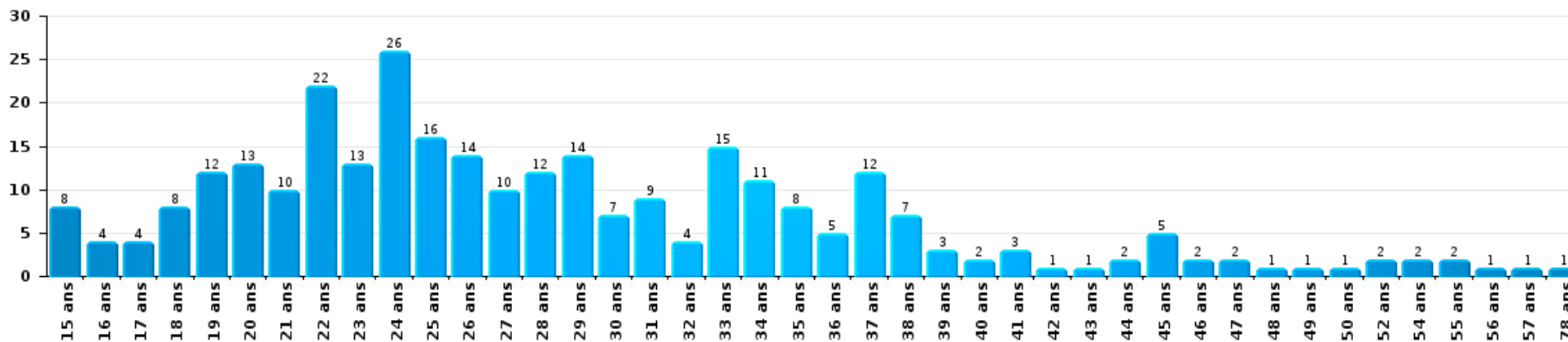
Nombre de suspects-fait par âge (chronologique)





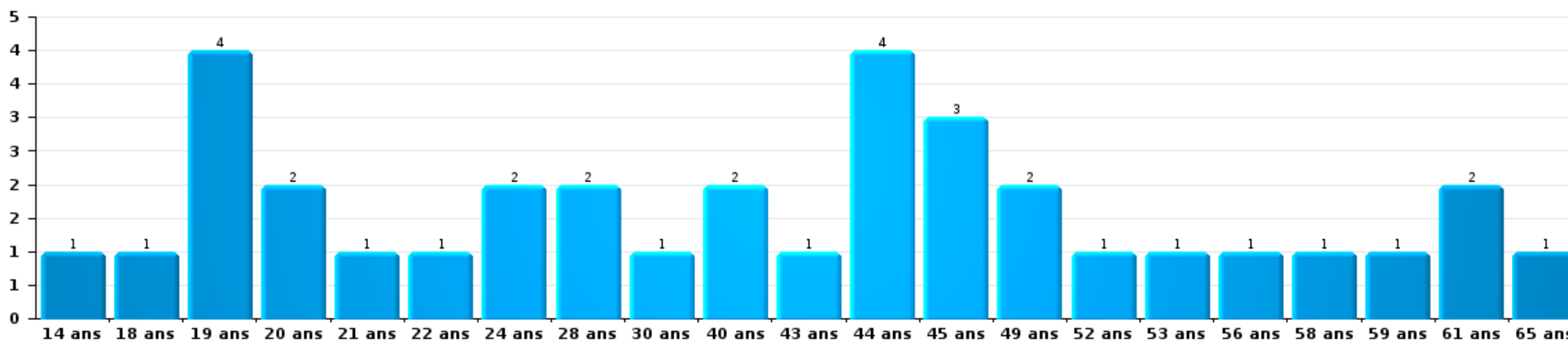
Drogues

Nombre de suspects-fait par âge (chronologique)



Fraude

Nombre de suspects-fait par âge (chronologique)





2.4. Nombre de suspects-fait selon l'âge des suspects identifiés (TOP 5 des figures criminelles)

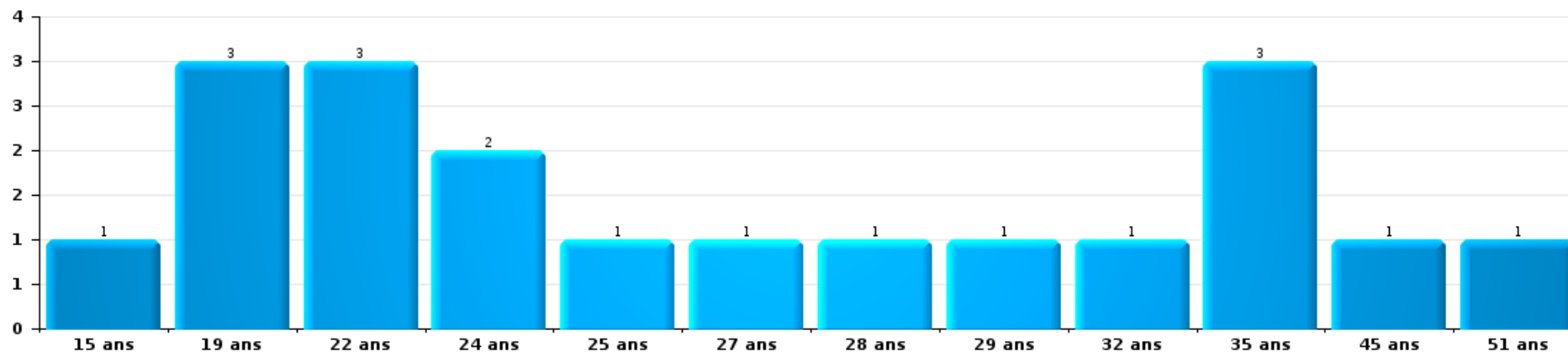
1) Lorsqu'un même suspect a commis plusieurs faits durant la période considérée, il est aussi comptabilisé plusieurs fois, qu'il ait le même âge ou non - 2) Les suspects au-dessous de 14 ans et à partir de 90 ans ne sont pas repris dans le tableau (voir également la note méthodologique)

ZONE OUEST BRABANT WALLON

2023

Cambriolage dans bâtiment (total)

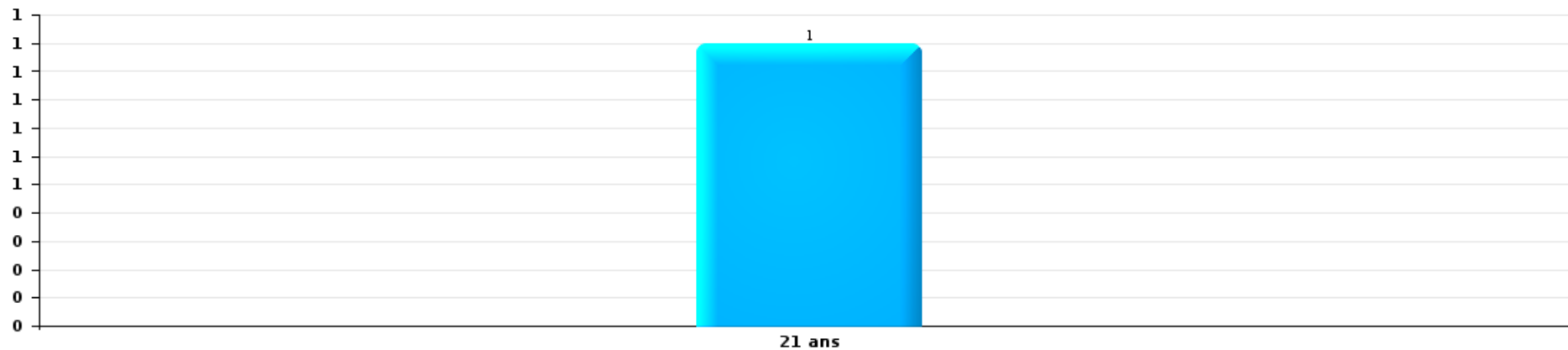
Nombre de suspects-fait par âge (chronologique)





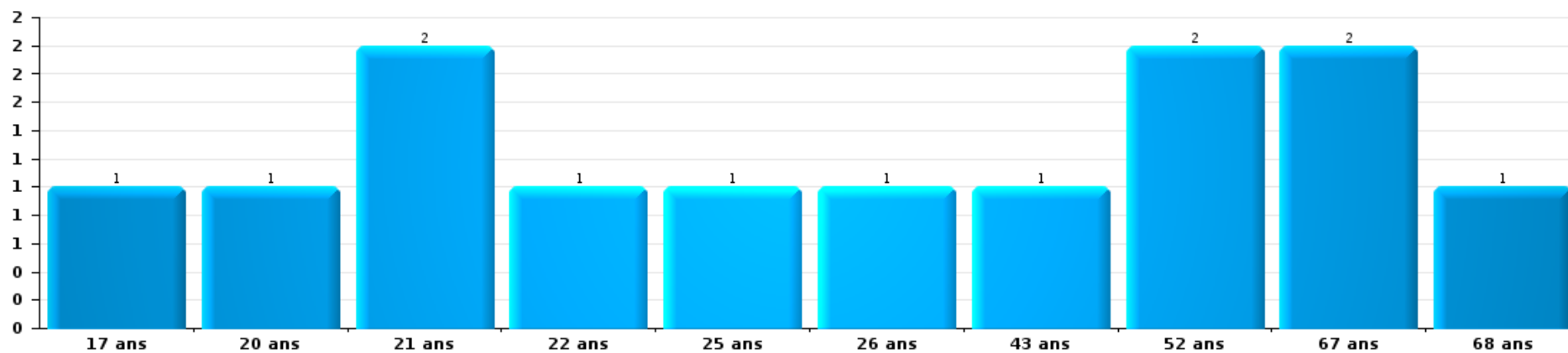
Vol dans ou sur un véhicule

Nombre de suspects-fait par âge (chronologique)



Dégradation de voiture

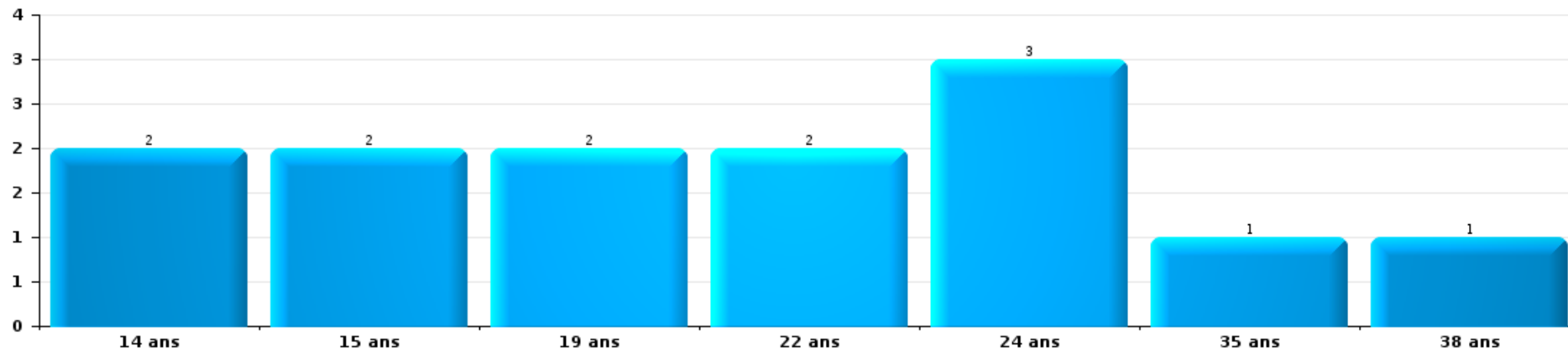
Nombre de suspects-fait par âge (chronologique)





Vol de vélo

Nombre de suspects-fait par âge (chronologique)



STATISTIQUES POLICIERES DE CRIMINALITE

LIEU DE PERPETRATION: ZONE DE POLICE

ZONE OUEST BRABANT WALLON

***ANNEXE I: DETAIL PAR CATEGORIE DE DELIT
CODE PENAL***



ZONE OUEST BRABANT WALLON

Infraction Code pénal

Infr. contre l'intégrité physique

			2000	2013	2014	2015	2016	2017	2018	2019	2020	2021	2022	2023
Assassinat	Parricide (assassinat)	Acc.		1										
	Empoisonnement (assassinat)	Tent.						1						
	Autres	Acc.				1								
		Tent.			3			1		1		1	2	1
Sous-total				1	3	1		2		1		1	2	1
Meurtre	Parricide (meurtre)	Tent.			1	1					1			
	Empoisonnement (meurtre)	Acc.												1
	Autres	Acc.	1	1		1							1	1
		Tent.		1	4	2	1	3	1	3	5	4	6	4
Sous-total			1	2	5	4	1	3	1	3	6	4	7	6
Torture et maltraitance	Torture	Acc.					1					1		
	Traitement inhumain	Acc.						2	1		1	1	1	
	Traitement dégradant	Acc.			3			1	3		2	1	2	
Sous-total				3		1	3	4		3	3	3		
Coups et/ou blessures vol. en sphère familiale	Entre partenaires ou ex-partenaires	Acc.	15	54	62	59	60	72	71	88	68	81	118	119
		Tent.		1					1					
	Lors d'un différend familial en général	Acc.	59											
	Par les parents envers un mineur	Acc.		10	15	13	11	6	8	11	14	12	15	22
	Par les parents envers personne vulnérable	Acc.							1				1	
	Envers les parents	Acc.	3	2	14	6	14	6	8	9	7	7	10	13
Envers d'autres ascendants directs ou collatéraux	Acc.	1	3	4	2	5	1	1	1	1	2	3	7	7
Sous-total			78	70	95	80	90	85	90	109	91	103	151	161



Infr. contre l'intégrité physique

			2000	2013	2014	2015	2016	2017	2018	2019	2020	2021	2022	2023	
Coups et/ou blessures vol. hors sphère familiale	Bagarres (=coups réciproques)	Acc.	18	29	30	22	30	41	36	50	42	49	57	58	
	Coups envers fonctionnaire de police	Acc.	1	1	4	2	4	2		1		2		4	
	Envers un mineur par une pers. ayant autorité	Acc.	2	7	5	3	2	4	3	3	5	1	3	8	
	Envers un mineur qualité de l'auteur inconnue	Acc.	4	9	8	10	12	14	3	5	5	9	15	13	
	Envers pers. vulnérable par pers. ayant autorité	Acc.							2	1			1		
	Envers pers. vulnérable (qualité auteur inconnue)	Acc.						1	2			1	3		
	Envers un mineur par cohabitant sans rel. Autorité	Acc.											1	1	
	Coups envers personnel transport public	Acc.		4	3	2	1	1			1	1	1	2	
	Coups envers personnel autre service public	Acc.		1	5	1	2	1	2	3	1			2	
	Coups envers profession médicale	Acc.					1							1	1
	Coups envers personnel institut d'enseignement	Acc.		2	1	2	2	2	2	1	1	1	1	1	1
	Coups envers gardien de prison/corps sécurité	Tent.			2		4	4	5	9	1	2	3	1	
		Tent.								1					1
	Acc.	95	111	101	103	115	108	77	116	84	82	124	112		
	Tent.			1											
	Sous-total	120	164	160	145	173	178	132	190	140	148	213	200		
Abstention coupable	Acc.			2	1	1	1			4	2	3			
	Sous-total			2	1	1	1			4	2	3			
Autres infr. volontaires. c/ l'intégrité phys.	Privation de soins à enfant ou personne vulnérable	Acc.		2		3		2	1	2	2				
	Délaissement d'enfant ou personne vulnérable	Acc.	1		7	6	2	3	4	2	2	2	1		
	Abandon d'enfant dans le besoin	Acc.	1			2	1	1					1	1	
	Administration substances nuisibles	Acc.	1								1		2		
	Empoisonnement de denrées	Acc.					1								
	Entrave méchante à la circulation	Acc.	2	4	7	7	9	9	12	12	10	10	12	8	
		Tent.							1						
Voies de faits et violences légères	Acc.	3	4	2	5	8	12	10	9	4	8	5	4		
	Sous-total	8	10	16	23	21	27	28	25	19	20	20	14		
Infr. involontaires contre l'intégrité physique	Coups et/ou blessures involontaires	Acc.	9	6	5	5	1	2	3	3	2		1	1	
	Abstention d'entretien enfant/personne vulnérable	Acc.			1						1			1	
	Morsure de chien	Acc.	4	6	6	2	4	7	9	7	2	6	3	9	
	Non spécifié	Acc.	2												
	Sous-total	15	12	12	7	5	9	12	10	5	6	4	11		
	Total	222	259	296	261	292	308	267	342	266	288	400	393		



Infr. contre la liberté individuelle

			2000	2013	2014	2015	2016	2017	2018	2019	2020	2021	2022	2023	
Prise d'otages	Acc.		1	1					1						
	Sous-total		1	1					1						
Enlèvement de mineur ou personne vulnérable	Enlèvement parental	Acc.		1				1	1	1			1		
		Tent.					1								
	Autre enlèvement	Acc.		1	1		2	1							1
		Tent.			1						3				
	Sous-total		2	2		2	3	1	4			1		1	
Détenition par un particulier	Acc.			1	6	1		2		1	2	2	2	3	
	Tent.				1										
	Sous-total			1	7	1		2		1	2	2	2	3	
	Total		1	4	9	1	2	5	2	5	2	3	2	4	



Infr. contre les mœurs

			2000	2013	2014	2015	2016	2017	2018	2019	2020	2021	2022	2023	
Viol n'ayant pas causé la mort	Victime < 10a	Acc.	2	1		2	2	4	2	2	3	2			
		Tent.										1			
	Victime 10a - 14a	Acc.	4	1		2	2	2				2	2		
		Tent.									1				
	Victime 14a - 16a	Acc.		1		1		1			5	2	3	1	
		Acc.	2	1		1		1	1	1	3	2	2		
	Victime majeure	Acc.	2	3	8	3	5	6	9	9	6	5	11	3	
		Tent.		1	1	1	1	3	1	1	1				
Victime âge inconnu	Acc.	2							1			1			
Sous-total			12	8	9	10	10	17	14	18	14	22	4		
Viol avec conséquence inconnue			Acc.			1				1		1			
Sous-total					1					1		1			
Viol n'ayant pas causé la mort (nvCPS)	Victime < 16a	Acc.											4	4	
		Acc.												3	
	Victime 16a - 18a	Tent.													1
		Acc.												6	9
	Victime majeure	Tent.													2
Sous-total													10	19	
Attentat à la pudeur avec violence / menace	Victime < 16a	Acc.	3	3	2	1			1	2	2	2	1		
		Acc.		2	3	3	2	3		1	1	2			
	Victime majeure	Acc.													
Sous-total			3	5	5	4	2	3	1	3	3	4	1		
Attentat à la pudeur sans violence / menace	Victime < 16a	Acc.	7	4	7	5	9	5	7	3	8	7	1		
		Tent.	1												
	Victime 16a - 18a	Acc.			1		2	1			2	3	1		
		Tent.	1												
	Victime âge inconnu	Acc.	1			1	1	1	1		2		1		
Sous-total			10	4	8	6	12	7	8	5	13	8	2		
Attentat à la pudeur non spécifié			Acc.							1					
Sous-total										1					
Atteinte intégrité sexuelle sans mort (nvCPS)	Victime < 16a	Acc.								1			7	9	
		Tent.												1	
	Victime 16a - 18a	Acc.											3	1	
		Acc.											3	7	
	Sous-total										1		13	18	



Infr. contre les mœurs

			2000	2013	2014	2015	2016	2017	2018	2019	2020	2021	2022	2023
Pornographie enfantine	Détention	Acc.		3	1	2	1	1	2	1	3	1		
	Distribution	Acc.		5	1	4	4	4		5		10		
	Accès pornographie enfantine via technologie	Acc.									1	1		
	Non spécifié	Acc.				1		2						
		Sous-total		8	2	7	5	7	2	6	4	12		
Pornographie		Acc.				1								
		Sous-total				1								
Incitation à la débauche	Victime mineure	Acc.			2		4	1		1	2	2	2	
		Tent.				1								
	Victime majeure	Acc.									1			
	Publicité par ICT pour débauche	Acc.					1	1						
	Autre publicité pour débauche	Acc.			1									
	Non spécifié	Acc.	13								1			
		Sous-total	13		3	1	5	2		1	4	2	2	
Exploitation de la débauche d'autrui	Victime majeure	Acc.		1		1						3		
	Age victime non spécifié	Acc.	1											
	Age victime inconnu	Acc.						2				1		
		Sous-total	1	1	1			2				4		
Outrage public aux bonnes mœurs	Actions (exhibitionnisme, etc.)	Acc.	5	4		3	9		9	3	5	3	1	
	Ecrits, images, objets	Acc.	3	2		1	1	2	1		1	2		
	Exhibitionnisme (nvCPS)	Acc.												5
	Contenu pornographique extrême ou violent (nvCPS)	Acc.											1	3
	Non spécifié	Acc.	1			1								
		Sous-total	9	6		5	10	2	10	3	6	5	2	8
Voyeurisme	Observation/enregistrement de nudité ou intimité	Acc.							3		4	1		
	Diffusion enregistrement nudité ou intimité	Acc.				1	2	5	8	8	11	12	3	
		Tent.									1			
		Sous-total			1	2	5	11	8	8	16	13	3	
Voyeurisme direct (nvCPS)	Victime < 16a	Acc.												1
	Victime 16a - 18a	Acc.												1
	Victime majeure	Acc.												1
		Sous-total												3
Voyeurisme via moyen technique ou autre (nvCPS)	Victime 16a - 18a	Acc.											1	4
	Victime majeure	Acc.											1	4



Infr. contre les mœurs

			2000	2013	2014	2015	2016	2017	2018	2019	2020	2021	2022	2023
		Sous-total											2	8
Diffusion de contenu à caractère sexuel (nvCPS)	Victime < 16a	Acc.												1
		Sous-total												1
Diffusion contenu sex. but méchant/lucrat. (nvCPS)	Victime < 16a	Acc.												3
	Victime 16a - 18a	Acc.											2	
	Victime majeure	Acc.											2	3
		Sous-total											4	6
Exploitation sexuelle mineurs-prostitution (nvCPS)	Incitation à la débauche/prostit. (nvCPS)	Acc.											1	1
		Sous-total											1	1
Images d'abus sexuels de mineurs (nvCPS)	Production/diffusion images abus sexuels (nvCPS)	Acc.											1	6
	Détention/acquisition images abus sexuels (nvCPS)	Acc.												1
		Sous-total											1	7
		Total	48	32	27	37	46	45	46	47	60	71	45	71



Infr. contre autres valeurs morales et sentiments

			2000	2013	2014	2015	2016	2017	2018	2019	2020	2021	2022	2023
Harcèlement	Harcèlement par téléphone (OLD)	Acc.	4											
		Acc.	4	90	97	83	73	112	84	87	96	106	114	174
		Sous-total	8	90	97	83	73	112	84	87	96	106	114	174
Violation du secret professionnel		Acc.	1		3	2	1	1		1		1	2	
		Sous-total	1		3	2	1	1		1		1	2	
Atteinte à l'honneur	Calomnie et diffamation	Acc.	15	14	10	23	40	21	37	19	14	28	30	30
	Déclaration calomnieuse	Acc.	1	3	2		3	3	4		1	1		
	Imputation calomnieuse	Acc.				1	1			2			1	
	Divulgence méchante	Acc.					2			1	1	1	1	1
	Injures (Délit)	Acc.	9	21	17	9	11	20	26	20	23	25	31	29
	Non spécifié	Acc.				2								
		Sous-total	25	38	29	35	57	44	67	42	39	55	63	60
Vie privée	Violation de domicile par un particulier	Acc.	7	3	5	8	12	8	9	2	2	5	12	8
	Violation du secret des lettres	Acc.	1				1	2				2		2
		Sous-total	8	3	5	8	13	10	9	2	2	7	12	10
Tapage nocturne		Acc.	25		1				1	1	1	1		1
		Sous-total	25		1				1	1	1	1		1
Violation de communication par particulier		Acc.				2			1					
		Sous-total				2			1					
Abus faiblesses de personnes		Acc.				2	2	1		2				
		Sous-total				2	2	1		2				
Vie privée moeurs: publication identité victime		Acc.								1				
		Sous-total								1				
Cyberlokkking (leurre de mineur par ICT)		Acc.										1		
		Sous-total										1		
Occupation bien d'autrui (squatter)	Pénétrer / occuper / séjourner (bien non habité)	Acc.								1		2	1	3
	Pénétrer / occuper / séjourner (bien habité)	Acc.										1		
		Sous-total								1		3	1	3
		Total	67	131	135	132	146	168	162	137	138	174	192	248



Infr. relative au statut juridique de l'enfant

			2000	2013	2014	2015	2016	2017	2018	2019	2020	2021	2022	2023
Non-représentation d'enfants	Par les parents	Acc.	14	40	68	87	74	87	77	87	101	112	108	96
	Par une personne qui en a la charge	Acc.		4	8	9	8	2	6	2	4	2	2	1
		Sous-total	14	44	76	96	82	89	83	89	105	114	110	97
Non spécifié		Acc.			3									
		Sous-total			3									
		Total	14	44	79	96	82	89	83	89	105	114	110	97



Vol et extorsion

			2000	2013	2014	2015	2016	2017	2018	2019	2020	2021	2022	2023
Vol avec circ. aggr.	Avec violence	Acc.	34	22	19	27	20	22	20	11	15	10	14	15
		Tent.	8	6	4	3	3	5	4	5	2	3	1	
	Sans violence	Acc.	359	502	482	475	387	346	321	262	265	219	249	249
		Tent.	125	210	224	174	147	186	148	127	107	111	113	123
Sous-total			526	740	729	679	557	559	493	405	389	343	377	387
Vol sans circ. aggr.	Avec violence	Acc.	5	10	17	18	25	13	20	10	4	6	11	9
		Tent.				5	2	4		1			2	
	Sans violence, Vol à la tire	Acc.	17	28	35	26	22	19	22	12	13	5	13	6
		Tent.			1	1								
	Sans violence, Vol d'usage	Acc.	1	2	2	3	3	1	2	3		2	2	3
		Acc.	7	9	7	10	6	17	8	10	11	7	11	9
	Sans violence, Vol domestique	Tent.		1										
		Acc.	398	376	363	323	330	308	286	290	260	261	273	271
Sans violence	Tent.	11	7	10	7	4	7	2	10	10	4	10	9	
Sous-total			439	433	435	393	392	369	340	336	298	285	322	307
Vol non spécifié		Acc.	242	5	2	4	6	5	4	3	1	4	3	2
		Tent.	83											
	Sous-total	325	5	2	4	6	5	4	3	1	4	3	2	
Extorsion		Acc.	3	9	4	8	6	6	9	5	5	11	9	10
		Tent.	1	8	1	1	2	2	8	8	3	4	3	5
	Sous-total	4	17	5	9	8	8	17	13	8	15	12	15	
Total			1.294	1.195	1.171	1.085	963	941	854	757	696	647	714	711



Fraude

			2000	2013	2014	2015	2016	2017	2018	2019	2020	2021	2022	2023
Blanchiment d'argent	Acc.			2		1		3	3	5	10		5	10
	Tent.											1		
	Sous-total			2		1		3	3	5	10	1	5	10
Recel	Recel simple	Acc.	6	4	3	3	5		7	9	1	6	15	12
	Recel qualifié	Acc.	6	1	3	2	2	2		1			2	2
	Non spécifié	Acc.	1				1							
	Sous-total		13	5	6	5	8	2	7	10	1	6	17	14
Grivèlerie	Carburant / lubrifiant	Acc.	5	3			1			2			2	3
	Boissons et aliments	Acc.	1		2			5		7				
	Voiture de location	Acc.	1		1		1						1	
	Logements	Acc.	1	1	1			1	1	1				
	Non spécifié	Acc.					1							
Sous-total		8	4	4		2	8	1	10			3	3	
Corruption privée	Tent.											1		
	Sous-total											1		
Détournement et destruction frauduleuse	Cel frauduleux	Acc.	347	5	9	7	11	10	2	10	9	12	7	19
	D'argent, de papiers, etc.	Acc.									1	1		1
	D'objets saisis	Acc.				1	2						1	
	D'héritage	Acc.									1			
	Non spécifié	Acc.	11					1	1					
Sous-total		358	5	9	8	13	11	3	10	11	13	8	20	
Escoquerie	Fraude par internet	Acc.		27	30	29	40	39	73	83	133	173	210	183
		Tent.		9	11	6	9	9	19	18	10	28	10	16
	Escoquerie sans internet	Acc.	1	27	34	23	24	41	39	35	21	23	52	36
		Tent.		11	6	5	6	3	4	7	5	8	3	4
	Non spécifié	Acc.	10											
		Tent.	1											
Sous-total		12	74	81	63	79	92	135	143	169	232	275	239	
Tromperie	Marchandises vendues / travail fourni	Acc.		3	1		1	1	1		1			1
	Monnaies	Acc.											1	1
	Sous-total			3	1		1	1	1		1		1	2



Fraude

			2000	2013	2014	2015	2016	2017	2018	2019	2020	2021	2022	2023
Abus de confiance et infr. apparentées	Abus de confiance	Acc.	25	32	37	28	41	41	42	38	27	39	46	45
		Tent.						1						
	Abus des faiblesses	Acc.	1	4	3	2	2	5	6	4	6	4	8	2
		Sous-total	26	36	40	30	43	47	48	42	33	43	54	47
Abus de biens sociaux	Par des sociétés	Acc.				2			1		1	2		1
	Par des A.S.B.L.	Acc.				1								
	Non spécifié	Acc.								2				
	Autres	Acc.				1	1		3					
		Sous-total				4	1		4	2	1	2		1
Infr. liées à l'insolvabilité	Par le débiteur	Acc.		1		3					1			
	Non spécifié	Acc.		3	2	1	2	2	3	4		2		
		Sous-total		4	2	4	2	2	3	4	1	2		
Insolvabilité frauduleuse		Acc.											1	
		Sous-total											1	
Chèques sans provision		Acc.	8											
		Tent.	1											
		Sous-total	9											
		Total	426	133	143	115	149	166	205	226	227	300	364	336



Dégradation de la propriété

			2000	2013	2014	2015	2016	2017	2018	2019	2020	2021	2022	2023
Incendie volontaire	Dans lieu habité (de jour)	Acc.			1	1	3					1	1	
	Dans lieu habité (de nuit)	Acc.	2		1	1						1	3	1
		Tent.					2				1			
	Dans lieu habité (moment indéterminé)	Acc.											1	
		Tent.											1	
	Dans un autre lieu (de jour)	Acc.	4	8	3	7	5	6	4	15		6	3	1
		Tent.									1			
	Dans un autre lieu (de nuit)	Acc.	7	8	12	15	13	10	8	17	9	3	15	9
		Tent.			1	1	1		2		1			
	Dans un autre lieu (moment indéterminé)	Acc.	1				1							2
	Tent.					2								
	Non spécifié	Acc.	4											
		Sous-total	18	16	18	25	27	16	14	33	11	11	26	11
Destruction par explosion volontaire	Dans lieu habité (de nuit)	Acc.	1											
		Sous-total	1											
Incendie involontaire		Acc.	20	18	7	18	11	9	21	14	21	10	12	19
		Sous-total	20	18	7	18	11	9	21	14	21	10	12	19
Destruction, dénaturation, dégradation	Avec circ. aggr.	Acc.	89	2	2			1	1		1	2	1	1
	Destruction de biens agricoles	Acc.	3	1		1	1		2		1		1	1
	Non spécifié	Acc.	39	3	2	1			1					
		Sous-total	131	6	4	2	1	1	4		2	2	2	2
Vandalisme	Sur véhicules	Acc.	99	224	206	186	158	176	191	158	135	138	145	122
		Tent.		1										
	Sur autres biens mobiliers	Acc.	87	29	29	25	21	25	19	19	20	13	18	22
		Tent.	1											
	Graffitis	Acc.	10	6	7	17	4	3	9	5	4	12	7	4
	Autres détériorations sur biens immobiliers	Acc.	50	79	92	93	84	122	87	64	66	89	88	105
		Tent.	1											
Dégradation de clôture	Acc.	4	6	1	3	18	4	4	2	13	13	9	6	
		Sous-total	252	345	335	324	285	330	310	248	238	265	267	259
		Total	422	385	364	369	324	356	349	295	272	288	307	291



Infr. contre la Sécurité de l'Etat

			2000	2013	2014	2015	2016	2017	2018	2019	2020	2021	2022	2023
Sûreté intérieure de l'Etat	Acc.							1						
	Sous-total							1						
Terrorisme	Groupe terroriste	Acc.					2	1						
	Sous-total						2	1						
Non spécifié	Acc.						1							
	Sous-total						1							
		Total					3	2						



Infr. contre la sécurité publique

			2000	2013	2014	2015	2016	2017	2018	2019	2020	2021	2022	2023
Organisation criminelle	Acc.					1								
	Sous-total					1								
Association de malfaiteurs	Acc.			1	2	1	3	3	2		2		3	6
	Sous-total			1	2	1	3	3	2		2		3	6
Evasion de prisonniers	Evasion simple	Acc.		1		13	8	9	17	11	9	8	23	21
		Tent.								1				
	Evasion qualifiée	Acc.	1	1		1	1		1			1		1
		Tent.		1					1		1			
	Non-entrée de congé	Acc.		13	12	19	34	38	33	25	19	19	31	41
	Non-respect surveillance électronique	Acc.		1	3	2	1	5	1	4	3	2	2	1
	Non spécifié	Acc.	1		1	4	4	1			1	2	5	
	Sous-total		2	17	16	39	48	53	53	41	33	32	61	64
Menaces	Menace d'attentat	Acc.				1							1	
	Verbales	Acc.	147	90	84	79	81	91	103	88	74	75	113	105
		Tent.	1											
	Ecrites	Acc.	6	22	28	30	45	27	31	27	29	33	38	46
	Par gestes, emblèmes	Acc.	32	18	35	28	32	43	45	26	27	27	33	35
	Alerte à la bombe	Acc.			2	1	4	2	1				1	
	Non spécifié	Acc.	1	1	1			2	1				1	1
	Sous-total		187	131	150	139	162	165	181	141	130	136	187	186
	Total		189	149	168	180	213	221	236	182	165	168	251	256



Infr. contre l'autorité publique

			2000	2013	2014	2015	2016	2017	2018	2019	2020	2021	2022	2023
Violence c/ personnes investies autorité publique		Acc.	1	2	1	1		1	1		3		1	1
		Sous-total	1	2	1	1		1	1		3		1	1
Rébellion	Rébellion armée	Acc.	4	3	4	2	2	2	2	2	4	5	2	
	Rébellion non armée	Acc.	15	5	12	11	12	9	15	8	11	14	20	14
		Tent.									1			
	Non spécifié	Acc.	5		1					1		2		
		Sous-total	24	8	17	13	14	11	17	11	16	21	22	14
Outrages		Acc.	23	27	12	19	15	28	24	23	30	29	32	33
		Sous-total	23	27	12	19	15	28	24	23	30	29	32	33
Autres infractions	Bris de scellés	Acc.					2				1		2	
		Sous-total					2				1		2	
		Total	48	37	30	33	29	42	42	34	50	50	57	48



Infr. contre la foi publique

			2000	2013	2014	2015	2016	2017	2018	2019	2020	2021	2022	2023
Faux en écritures	Faux en écritures	Acc.	21	12	13	16	25	14	19	10	9	14	11	12
	Usage de faux en écrit. et écrit. falsifiées	Acc.	14	17	17	28	15	11	17	13	11	18	19	8
		Sous-total	35	29	30	44	40	25	36	23	20	32	30	20
Usurpation	Immixtion dans fonctions publiques	Acc.		1		1	1					5		3
	De fonctions	Acc.			1	2	1			1	1		2	
	De grades	Acc.		1										
	De costumes, de décorations, etc.	Acc.					1							
	De nom	Acc.		17	18	25	25	32	37	33	30	20	36	31
	Non spécifié	Acc.	1											
	Sous-total	1	19	19	28	28	32	37	34	31	25	38	34	
Contrefaçon / falsification	Contrefaçon	Acc.	1	3	2	1		1	1			1	4	1
	Falsification	Acc.		1	1	1		1		1	1	2		2
		Tent.	1											
	Non spécifié	Acc.			1									
	Sous-total	2	4	4	2		2	1	1	1	3	4	3	
Fausses monnaies	Emission	Acc.	3	2	2	2		3				1		1
		Tent.		1		5								
	Non spécifié	Acc.	3											
	Autres	Acc.	6	4	1	2		1			2		1	
		Tent.		1		1								
	Sous-total	12	8	3	10		4			2	1	1	1	
Faux en justice	Faux témoignage	Acc.				1								
	Fausse déclarations	Acc.	1	3		2	2		4	2	1	5	3	5
		Sous-total	1	3		3	2		4	2	1	5	3	5
	Total	51	63	56	87	70	63	78	60	55	66	76	63	



ZONE OUEST BRABANT WALLON

Infraction Code pénal

Infr. contre la famille

		2000	2013	2014	2015	2016	2017	2018	2019	2020	2021	2022	2023
Abandon de famille	Acc.	5	1	1	2	2				1	1	2	
	Sous-total	5	1	1	2	2				1	1	2	
Refus du droit aux relations personnelles	Acc.	52	16	15	13	9	5	8	30	5	7	38	17
	Sous-total	52	16	15	13	9	5	8	30	5	7	38	17
Non-acquittement pension alimentaire	Acc.	30	11	12	4	5	8	16	13	2	5	5	4
	Sous-total	30	11	12	4	5	8	16	13	2	5	5	4
Non spécifié	Acc.			1									
	Sous-total			1									
Total		87	28	29	19	16	13	24	43	8	13	45	21

Criminalité informatique

		2000	2013	2014	2015	2016	2017	2018	2019	2020	2021	2022	2023
Hacking	Acc.		2		3	4	2	8	9	3	8	6	15
	Tent.						2	1	1				
	Sous-total		2		3	4	4	9	10	3	8	6	15
Faux en informatique	Acc.		3	3	8	3	3	2	2	2	6	3	5
	Sous-total		3	3	8	3	3	2	2	2	6	3	5
Fraude informatique	Acc.		71	67	72	74	57	65	101	112	144	189	216
	Tent.		1	2	5	4	11	3	6	1	15	9	3
	Sous-total		72	69	77	78	68	68	107	113	159	198	219
Sabotage	Acc.		3				2	1					1
	Sous-total		3				2	1					1
Total			80	72	88	85	77	80	119	118	173	207	240



Exercice illégal de l'autorité publique

		2000	2013	2014	2015	2016	2017	2018	2019	2020	2021	2022	2023
Corruption publique	Acc.						1	1					
	Sous-total						1	1					
Violation de domicile par fonctionnaire public	Acc.					1							
	Sous-total					1							
Actes arbitraires	Acc.			1									
	Sous-total			1									
Prise d'intérêt	Acc.											1	
	Sous-total											1	
Abus de l'autorité	Acc.							1				3	1
	Sous-total							1				3	1
Total				1		1	1	2				4	1

Marchand de sommeil

		2000	2013	2014	2015	2016	2017	2018	2019	2020	2021	2022	2023
Sans circ. aggr.	Acc.		1										1
	Sous-total		1										1
Avec circ. aggr.	Acc.								1				
	Sous-total								1				
Total			1						1				1

Traite des êtres humains

		2000	2013	2014	2015	2016	2017	2018	2019	2020	2021	2022	2023
Exploitation sexuelle	Acc.			1	1		1						
	Sous-total			1	1		1						
Exploitation économique	Acc.						3						
	Sous-total						3						
Total				1	1		4						



Provocation crime ou délits

		2000	2013	2014	2015	2016	2017	2018	2019	2020	2021	2022	2023
Provocation délits	Acc.										1		
	Sous-total										1		
	Total										1		

Autres infractions Code pénal

		2000	2013	2014	2015	2016	2017	2018	2019	2020	2021	2022	2023
	Acc.		1		1					2			
	Sous-total		1		1					2			
	Total		1		1					2			

Contravention Code pénal

		2000	2013	2014	2015	2016	2017	2018	2019	2020	2021	2022	2023
Injures (Contravention)	Acc.	29											
	Sous-total	29											
Divagation d'animaux	Acc.	4											
	Sous-total	4											
Autres contraventions CP	Acc.	6	1		1			2					
	Sous-total	6	1		1			2					
	Total	39	1		1			2					

STATISTIQUES POLICIERES DE CRIMINALITE

LIEU DE PERPETRATION: ZONE DE POLICE

ZONE OUEST BRABANT WALLON

***ANNEXE II: DETAIL PAR CATEGORIE DE DELIT
LOIS SPECIALES***



ZONE OUEST BRABANT WALLON

Infraction Lois spéciales

Drogues			2000	2013	2014	2015	2016	2017	2018	2019	2020	2021	2022	2023
Détention	Acc.		16	223	174	151	149	148	170	223	171	174	209	268
	Sous-total		16	223	174	151	149	148	170	223	171	174	209	268
Usage	Usage en groupe	Acc.	4											
	Usage individuel	Acc.	12											
	Faciliter l'usage	Acc.		2	2	2		3		2	4	4	3	2
	Incitation à l'usage	Acc.		1	1								3	1
	Désordre, scandale ou danger dans un espace public	Acc.								2			1	
	Sous-total		16	3	3	2		3		4	4	4	7	3
Importation et exportation	Acc.		2	8	8	10	4	5	1	1	3		1	4
	Sous-total		2	8	8	10	4	5	1	1	3		1	4
Fabrication	Acc.			3	6	6	5	3	3	8	7	5	5	10
	Sous-total			3	6	6	5	3	3	8	7	5	5	10
Commerce	Acc.		9	25	14	14	20	22	15	16	25	16	26	32
	Sous-total		9	25	14	14	20	22	15	16	25	16	26	32
Autres	Acc.		2	5	3	1	1	4	5	4	7	9	6	4
	Tent.											1		
	Sous-total		2	5	3	1	1	4	5	4	7	10	6	4
	Total		45	267	208	184	179	185	194	256	217	209	254	321



Législation sur les étrangers			2000	2013	2014	2015	2016	2017	2018	2019	2020	2021	2022	2023
Transmigration illégale	Mariages simulés/blancs sans récompense/contrainte	Acc.		2		1	1			2	1			1
		Tent.								1				
	Accès au territoire	Acc.	2	6	3	4	7	18	19	5	4	3	1	2
	Séjour	Acc.	6	17	25	26	13	19	11	21	16	14	13	18
	Éloignement	Acc.				1						1		
	Pas de port de documents d'identité ou de voyage	Acc.		1				2				1		
	Inscription au registre des étrangers	Acc.		56	75	57	62	65	77	59	63	65	110	123
		Sous-total	8	82	103	89	83	104	107	88	84	84	124	144
Trafic d'êtres humains		Acc.			1							1		
		Sous-total			1							1		
Aide au séjour illégal		Acc.			1							1		
		Sous-total			1							1		
Autres		Acc.	3											
		Sous-total	3											
		Total	11	82	105	89	83	104	107	88	84	86	124	144



Environnement			2000	2013	2014	2015	2016	2017	2018	2019	2020	2021	2022	2023
Déchets	Transport de déchets	Acc.			1									
	Déchets par professionnel	Acc.		2		1	3		1	2	2	2	4	1
	Déchets par particulier	Acc.		5	1	5	1	2	2		4	4	28	49
	Déchets par personne indéterminée	Acc.	23											
	Déchets: permis/autorisation	Acc.										1	1	
	Sous-total		23	7	2	6	4	2	3	2	6	7	33	50
Feux d'artifice		Acc.												1
	Sous-total													1
Autres que déchets	Urbanisme	Acc.	5	6	1	4	5	1	1	5	4	4		4
	Bruit	Acc.	10											
	Pollution de l'eau	Acc.	5	2	2	2	3	4	2			1		2
	Pollution de l'air	Acc.	8											
	Pollution du sol	Acc.			2									
	Autres nuisances en matière d'environnement	Acc.	5										1	1
	Sous-total		33	8	3	8	7	4	5	7	4	5	1	7
Biodiversité / Faune et flore	Bien-être animal	Acc.	12	9	9	5	6	4	5	3	2	13	3	10
	Protection de la nature	Acc.	2	2		1				1			1	1
	Permis / autorisation animaux	Acc.		1								2		1
	Destruction d'animaux	Acc.	2	2				1						
	Sous-total		16	14	9	6	6	5	5	4	2	15	4	12
Non spécifié		Acc.	1											
	Sous-total		1											
	Total		73	29	14	20	17	11	13	13	12	27	38	70



Armes et explosifs			2000	2013	2014	2015	2016	2017	2018	2019	2020	2021	2022	2023
Détention illégale	Arme à feu	Acc.		6	5	11	3	13	8	22	6	6	15	8
	Arme blanche ou non à feu	Acc.		12	11	7	12	18	13	14	14	18	14	9
	Munition	Acc.			2	2	1		2	5	2	2	1	1
	Pièces/accessoires	Acc.								1				
	Non spécifié	Acc.	7		1			2		2				
		Tent.	1											
	Sous-total		8	18	19	20	16	33	23	44	22	26	30	18
Port / transport illégal	Arme à feu	Acc.			2	3	1	2		2	1	1	1	2
	Arme blanche ou non à feu	Acc.		7	8	6	7	19	8	9	6	10	7	13
	Non spécifié	Acc.	22											
	Sous-total		22	7	10	9	8	21	8	11	7	11	8	15
Commerce illégal	Arme à feu	Acc.		1							3	1		
	Arme blanche ou non à feu	Acc.						2						
	Sous-total			1				2			3	1		
Explosifs		Acc.			2									
	Sous-total				2									
Autre	Vente par correspondance/internet d'arme à feu	Acc.			1							1		
	Vente par correspondance/internet d'autre arme	Acc.						1						
	Mesures de sécurité	Acc.									1			
	Stockage	Acc.							1					
	Import / export / transit à un usage militaire	Acc.						2						
	Non spécifié	Acc.	6											
	Sous-total		6		1			3	1		1	1		
	Total		36	26	32	29	24	59	32	55	33	39	38	33



Protection de la personne			2000	2013	2014	2015	2016	2017	2018	2019	2020	2021	2022	2023
Discrimination	Racisme et xénophobie	Acc.	1	2	6	6	6	3	4	5	5	6	4	7
	Fondée sur son orientation sexuelle (homophobie)	Acc.		1		1	1	2		1	1		1	1
	Fondée sur le sexe (sexisme)	Acc.					1		1					
	Fondée sur conviction religieuse ou philosophique	Acc.										1	1	1
	Non spécifié	Acc.									1			
	Autre discrimination	Acc.			2		1		2	2				1
	Sous-total		1	3	8	7	9	5	7	8	7	7	7	9
Négationnisme et révisionnisme	Négationnisme	Acc.									1			
	Sous-total										1			
Délit de presse		Acc.												1
	Sous-total													1
Protection de la vie privée		Acc.	2	2	1	5	6	3	2	1	1		1	
	Sous-total		2	2	1	5	6	3	2	1	1		1	
Caméras de surveillance		Acc.				1		1	1					1
	Sous-total					1		1	1					1
Droit à l'image		Acc.		1		1	3	4	3	2	5	4	1	
	Sous-total			1		1	3	4	3	2	5	4	1	
Autres		Acc.	4	1			1							
	Sous-total		4	1			1							
	Total		7	7	9	14	19	13	13	11	14	11	9	11



ZONE OUEST BRABANT WALLON

Infraction Lois spéciales

Hormones et dopage

		2000	2013	2014	2015	2016	2017	2018	2019	2020	2021	2022	2023
Détention	Acc.			2	1	3	3	2	3				
	Sous-total			2	1	3	3	2	3				
Fabrication et distribution	Acc.											1	
	Sous-total											1	
	Total			2	1	3	3	2	3			1	

Loi du football

		2000	2013	2014	2015	2016	2017	2018	2019	2020	2021	2022	2023
Pénétrer irrégulièrement le stade ou son périmètre	Acc.											2	
	Sous-total											2	
Pénétration zones du stade inaccessibles au public	Acc.									1		2	
	Sous-total									1		2	
Non-respect des injonctions données	Acc.											1	
	Sous-total											1	
Inciter à la haine ou à l'empotement	Acc.											1	
	Sous-total											1	
Vente irrégulière de tickets	Acc.					1	3						
	Sous-total					1	3						
	Total					1	3			1		6	

Protection de la jeunesse

		2000	2013	2014	2015	2016	2017	2018	2019	2020	2021	2022	2023
Législation sur l'obligation scolaire	Acc.	1	4	10	1	4	3	1	2		1		2
	Sous-total	1	4	10	1	4	3	1	2		1		2
Législation sur la protection de la jeunesse	Acc.	12	36	50	28	50	47	47	59	52	64	84	74
	Sous-total	12	36	50	28	50	47	47	59	52	64	84	74
Non spécifié	Acc.	1			1	1		1					
	Sous-total	1			1	1		1					
	Total	14	40	60	30	55	50	49	61	52	65	84	76



Code pénal social

		2000	2013	2014	2015	2016	2017	2018	2019	2020	2021	2022	2023
Harcèlement au travail	Acc.		3	3	2	3	1	4	10	1	4	4	8
	Sous-total		3	3	2	3	1	4	10	1	4	4	8
Violence au travail	Acc.		1									3	1
	Sous-total		1									3	1
Mise en danger du travailleur	Acc.				1			1				2	
	Sous-total				1			1				2	
Rémunération et autres avantages patrimoniaux	Acc.								1		1		
	Sous-total								1		1		
Travail illégal	Acc.						1		1				
	Sous-total						1		1				
Fraude sociale aux cotisations (travail au noir)	Acc.		2	7	3	1	5	3		3	1	3	4
	Sous-total		2	7	3	1	5	3		3	1	3	4
Documents sociaux	Acc.							1					
	Sous-total							1					
Sécurité sociale	Acc.										1		
	Sous-total										1		
Infr. contre foi publique en droit pénal social	Acc.		1	4	5	2	2	3	1	1	2	1	2
	Sous-total		1	4	5	2	2	3	1	1	2	1	2
Escroquerie en droit pénal social	Acc.				1	2			1	1	2	5	6
	Sous-total				1	2			1	1	2	5	6
Autres	Acc.				2	4	8	6	4	5	1	3	1
	Sous-total				2	4	8	6	4	5	1	3	1
	Total		7	14	14	12	17	18	18	11	12	21	22

Ivresse et alcool

		2000	2013	2014	2015	2016	2017	2018	2019	2020	2021	2022	2023
Ivresse publique	Acc.	10	81	87	74	65	51	55	68	40	38	51	57
	Sous-total	10	81	87	74	65	51	55	68	40	38	51	57
Heure de fermeture d'établiss. hôteliers	Acc.	8											
	Sous-total	8											
	Total	18	81	87	74	65	51	55	68	40	38	51	57



Législation sur les élections

		2000	2013	2014	2015	2016	2017	2018	2019	2020	2021	2022	2023
	Acc.							1					
	Sous-total							1					
	Total							1					

Registre de population

		2000	2013	2014	2015	2016	2017	2018	2019	2020	2021	2022	2023
	Acc.	160	213	136	205	163	158	171	169	124	146	147	137
	Sous-total	160	213	136	205	163	158	171	169	124	146	147	137
	Total	160	213	136	205	163	158	171	169	124	146	147	137

Carte d'identité

		2000	2013	2014	2015	2016	2017	2018	2019	2020	2021	2022	2023
Pas en possession	Acc.	10		1	2	4	3	1	1	7	13	1	
	Sous-total	10		1	2	4	3	1	1	7	13	1	
Refus de présentation	Acc.		1			2				6	1		
	Sous-total		1			2				6	1		
Endommagée	Acc.							1					
	Sous-total							1					
Non spécifié	Acc.								1				
	Sous-total								1				
Autres	Acc.	2			1	2			1	2			
	Sous-total	2			1	2			1	2			
	Total	12	1	1	3	8	3	2	3	15	14	1	



Santé publique

		2000	2013	2014	2015	2016	2017	2018	2019	2020	2021	2022	2023
Art de guérir, art infirmier, etc.	Acc.									1			
	Sous-total									1			
Politique de la santé	Acc.									8			
	Sous-total									8			
Interdiction de fumer	Acc.		1		1	1							
	Sous-total		1		1	1							
Vente de tabac	Acc.					1	1						
	Sous-total					1	1						
Refus ou négligence respect mesures	Acc.									755	201	2	
	Sous-total									755	201	2	
Non spécifié	Acc.									9			
	Sous-total									9			
Autres	Acc.	1								222			
	Sous-total	1								222			
	Total	1	1		1	2	1			995	201	2	

Travail

		2000	2013	2014	2015	2016	2017	2018	2019	2020	2021	2022	2023
Règlement général protection du travail	Acc.	4	1	1		1	1						
	Sous-total	4	1	1		1	1						
Commerce ambulant	Acc.		1						1				
	Sous-total		1						1				
Fraude sociale aux cotisations (travail au noir)	Acc.	3	1		2	3	2	2	3	1		1	2
	Sous-total	3	1		2	3	2	2	3	1		1	2
Accès à l'exercice d'une profession	Acc.	1		1						1			
	Sous-total	1		1						1			
Travailleurs étrangers	Acc.	1		1	1								
	Sous-total	1		1	1								
Autres	Acc.	3			1		1	6	4	2	2	5	2
	Sous-total	3			1		1	6	4	2	2	5	2
	Total	12	3	3	4	4	4	8	8	4	2	6	4



Protection des revenus publics

		2000	2013	2014	2015	2016	2017	2018	2019	2020	2021	2022	2023
Douane et accises	Acc.						1						
	Sous-total						1						
Taxe de circulation / TMC	Acc.							2	2		1	5	8
	Sous-total							2	2		1	5	8
Fraude sociale aux allocations	Acc.		3	3	1	1	1		1				
	Tent.					1							
	Sous-total		3	3	1	2	1		1				
Fraude fiscale - impôts sur le revenu	Acc.				1				2				
	Sous-total				1				2				
Fraude autres revenus publics	Acc.				1								
	Sous-total				1								
Non spécifié	Acc.	1		1				3					
	Sous-total	1		1				3					
Total		1	3	4	3	2	2	5	5		1	5	8

Législation économique

		2000	2013	2014	2015	2016	2017	2018	2019	2020	2021	2022	2023
Concurrence	Acc.				1								
	Sous-total				1								
Sociétés	Acc.	3	2	1					2	1	1	1	2
	Sous-total	3	2	1					2	1	1	1	2
Accès / organisation économie	Acc.												1
	Sous-total												1
Contrefaçon de droits de propriété intellectuelle	Acc.						1						
	Sous-total						1						
Non spécifié	Acc.	1											
	Sous-total	1											
Autres	Acc.		1								8	2	5
	Sous-total		1								8	2	5
Total		4	3	1	1		1		2	1	9	3	8



Pratiques commerciales

		2000	2013	2014	2015	2016	2017	2018	2019	2020	2021	2022	2023
Pratiques du marché et protection du consommateur	Acc.			1									
	Sous-total			1									
Réglementation des prix	Acc.	1											
	Sous-total	1											
Registre de commerce	Acc.			1		1							
	Sous-total			1		1							
Non spécifié	Acc.	1		1									
	Sous-total	1		1									
Autres	Acc.		1			1			1				1
	Sous-total		1			1			1				1
	Total	2	1	3		2			1				1

Autres lois spéciales

		2000	2013	2014	2015	2016	2017	2018	2019	2020	2021	2022	2023
Transport	Acc.	3	1	3	4	1	1	1	2	1	1	1	3
	Sous-total	3	1	3	4	1	1	1	2	1	1	1	3
Loteries et jeux de hasard	Acc.	2											
	Sous-total	2											
Energie	Acc.	1	1	1	1		1				1	1	1
	Sous-total	1	1	1	1		1				1	1	1
Dégradation involontaire câbles télécommunication	Acc.		1		1	1							
	Sous-total		1		1	1							
Infractions Loi police chemins de fer	Acc.				2		6		1	8	1	1	3
	Sous-total				2		6		1	8	1	1	3
Réorganisation judiciaire/continuité entreprises	Acc.								2				
	Sous-total								2				
Moyens de communications électroniques	Acc.											1	
	Sous-total											1	
Autres	Acc.	5		1			1	1					34
	Sous-total	5		1			1	1					34
	Total	11	3	5	8	2	9	2	5	9	3	4	41

STATISTIQUES POLICIERES DE CRIMINALITE

LIEU DE PERPETRATION: ZONE DE POLICE

ZONE OUEST BRABANT WALLON

***ANNEXE III: DETAIL
FIGURES CRIMINELLES / PHENOMENES***



ZONE OUEST BRABANT WALLON

FC Vol moyen de transport

		2000	2013	2014	2015	2016	2017	2018	2019	2020	2021	2022	2023
Vol de voiture	Acc.	110	38	29	43	41	47	35	37	16	13	15	15
	Tent.	35	3	3	7	7	5	6	2	2		5	2
	Total	145	41	32	50	48	52	41	39	18	13	20	17
Vol de moto	Acc.	9	6	11	2	6	4	4		4	1	6	5
	Tent.	1			1								
	Total	10	6	11	3	6	4	4	4	1	6	5	
Carjacking	Acc.	9	1		1		3	3			1	3	
	Tent.	3	1					1				1	
	Total	12	2		1		3	4			1	4	
Homejacking	Acc.	4						1		1			
	Tent.												
	Total	4						1		1			
Vol dans les garages	Acc.	10	8	3	2	8	3	4	4	1			
	Tent.												
	Total	10	8	3	2	8	3	4	4	1			
Vol de vélomoteur	Acc.	49	5	11	10	13	9	8	3	7	4	6	6
	Tent.	3	1				1						
	Total	52	6	11	10	13	10	8	3	7	4	6	6
Vol de vélo	Acc.	25	21	23	21	20	18	17	18	20	41	50	42
	Tent.		1										1
	Total	25	22	23	21	20	18	17	18	20	41	50	43



FC Cambriolage

		2000	2013	2014	2015	2016	2017	2018	2019	2020	2021	2022	2023
Cambriolage dans habitation	Acc.	199	277	273	235	194	200	163	112	139	106	153	136
	Tent.	101	139	166	108	93	129	94	76	79	68	79	78
	Total	300	416	439	343	287	329	257	188	218	174	232	214
Cambriolage ds entreprise ou commerce	Acc.	72	60	39	31	32	48	44	49	38	27	28	24
	Tent.	30	30	19	16	21	22	23	26	13	13	8	8
	Total	102	90	58	47	53	70	67	75	51	40	36	32
Cambriolage ds service public ou bâtiment administ	Acc.	27	15	10	19	16	9	14	2	3	3	6	4
	Tent.	11	5	5	9	7	7	3	5	2	4	5	2
	Total	38	20	15	28	23	16	17	7	5	7	11	6
Vol au béliér	Acc.	2		2		1			1				
	Tent.			1		1			1				
	Total	2		3		2			2				
Cambriolage dans bâtiment (total)	Acc.	298	351	322	285	242	256	221	163	180	136	187	164
	Tent.	141	174	190	133	121	158	120	107	94	85	92	88
	Total	439	525	512	418	363	414	341	270	274	221	279	252

FC Vol autre

		2000	2013	2014	2015	2016	2017	2018	2019	2020	2021	2022	2023
Vol à main armée	Acc.	36	12	8	12	10	9	15	11	12	10	8	13
	Tent.	7	6	2	1	1	1	9	3	1	3	1	
	Total	43	18	10	13	11	10	24	14	13	13	9	13
Vol avec violence sans arme	Acc.	30	32	31	42	43	37	33	16	13	23	28	24
	Tent.	7	8	3	8	6	8	2	13	5	4	6	4
	Total	37	40	34	50	49	45	35	29	18	27	34	28
Vol dans ou sur un véhicule	Acc.	174	114	136	165	130	103	96	92	74	60	60	72
	Tent.	30	24	23	33	14	14	13	18	9	11	14	16
	Total	204	138	159	198	144	117	109	110	83	71	74	88
Sacjacking dans une voiture	Acc.		1						1				
	Total		1						1				
Vol d'armes et explosifs	Acc.	6	7	10	13	3	4	6	2	7	6	1	2
	Total	6	7	10	13	3	4	6	2	7	6	1	2



FC Vol autre

		2000	2013	2014	2015	2016	2017	2018	2019	2020	2021	2022	2023
Arrachage de sac à main	Acc.	3	3	5	3	1	5	10		1	1	1	1
	Tent.			1									
	Total	3	3	6	3	1	5	10		1	1	1	1
Vol à l'arraché	Acc.	9	13	14	17	12	13	21	8	4	5	9	6
	Tent.			1	2	2	3	1	1			1	
	Total	9	13	15	19	14	16	22	9	4	5	10	6
Vol à la tire	Acc.	26	36	46	37	32	21	29	19	16	14	16	15
	Tent.			1	1							1	
	Total	26	36	47	38	32	21	29	19	16	14	17	15
Vol à l'étalage	Acc.	12	46	37	30	49	34	35	24	45	64	65	71
	Tent.		1			3	1			2			1
	Total	12	47	37	30	52	35	35	24	47	64	65	72
Vol par ruse	Acc.	24	32	25	17	16	19	22	20	14	7	13	4
	Tent.	4	2	2	4	3	1		3				3
	Total	28	34	27	21	19	20	22	23	14	7	13	7
Vol de métaux	Acc.	3	28	3	6	3	5	5	2		7	4	7
	Tent.		1								1		
	Total	3	29	3	6	3	5	5	2		8	4	7
Vol sur les chantiers	Acc.	19	23	20	8	7	6	12	8	5	3	9	6
	Tent.	1	1	2	2	1	1	1				1	
	Total	20	24	22	10	8	7	13	8	5	3	10	6
Home-invasion	Acc.				1		1	1	1	1	1		1
	Tent.												
	Total				1		1	1	1	1	1		1
Vol d'animaux	Acc.	5	6	4	7	5	4	9	5	4	6	2	2
	Tent.												
	Total	5	6	4	7	5	4	9	5	4	6	2	2
Vol de cargaison	Acc.		1	1	4	6	1	1	1		1		1
	Tent.				1				1	1			
	Total		1	1	5	6	1	1	2	1	1		1



Criminalité ICT

		2000	2013	2014	2015	2016	2017	2018	2019	2020	2021	2022	2023
Fraude de cartes de paiements	Acc.	4	45	38	50	46	38	28	45	46	35	66	30
	Tent.				1	1	1		1			2	
	Total	4	45	38	51	47	39	28	46	46	35	68	30
Phishing	Acc.		4	1			2	3	8	7	17	13	32
	Tent.						1				1		1
	Total		4	1			3	3	8	7	18	13	33
Ransomware	Acc.						1	1				1	1
	Tent.												
	Total						1	1				1	1
Shouldersurfing	Acc.		8	6	3	5	6	1	2	5	2		2
	Tent.					1							
	Total		8	6	3	6	6	1	2	5	2		2
Skimming	Acc.		3	2	1	1	1		5	1			
	Tent.								1				
	Total		3	2	1	1	1		6	1			



FC Autre

		2000	2013	2014	2015	2016	2017	2018	2019	2020	2021	2022	2023
Violence contre les métiers d'intérêt général	Acc.	2	11	16	8	14	11	10	15	9	6	10	8
	Tent.							1					1
	Total	2	11	16	8	14	11	11	15	9	6	10	9
Viol collectif	Acc.	3		2									
	Tent.												
	Total	3		2									
Graffiti	Acc.	10	6	9	19	5	4	11	6	5	14	7	4
	Tent.												
	Total	10	6	9	19	5	4	11	6	5	14	7	4
Dégradation de voiture	Acc.	19	227	204	192	158	165	192	162	142	134	148	121
	Tent.		1			1		1					
	Total	19	228	204	192	159	165	193	162	142	134	148	121
Rixe au couteau	Acc.				4		3	1		2	2	1	
	Tent.		1	2				1	1				
	Total		1	2	4		3	2	1	2	2	1	

PH Violence intrafamiliale (VIF)

		2000	2013	2014	2015	2016	2017	2018	2019	2020	2021	2022	2023
VIF: physique, dans le couple	Acc.	15	55	63	60	61	73	73	89	68	82	119	119
	Tent.		2					1		1			1
	Total	15	57	63	60	61	73	74	89	69	82	119	120
VIF: physique, envers des descendants	Acc.	4	11	19	18	17	12	12	14	18	16	18	27
	Tent.						1			1			
	Total	4	11	19	18	17	13	12	14	19	16	18	27
VIF: physique, envers d'autres membres	Acc.	65	8	18	10	20	9	12	13	10	10	19	27
	Tent.			1	1				1	2			
	Total	65	8	19	11	20	9	12	14	12	10	19	27
VIF: sexuelle, dans le couple	Acc.						1		1	2			
	Tent.												1
	Total						1		1	2			1
VIF: sexuelle, envers des descendants	Acc.	4	3	3	2	4	2	4	4	8	6	1	
	Tent.						1						
	Total	4	3	3	2	4	3	4	4	8	6	1	



PH Violence intrafamiliale (VIF)

		2000	2013	2014	2015	2016	2017	2018	2019	2020	2021	2022	2023
VIF: sexuelle, envers d'autres membres	Acc.	1											
	Total	1											
VIF: psychique, dans le couple	Acc.	66	64	92	108	96	106	102	124	115	133	163	142
	Total	66	64	92	108	96	106	102	124	115	133	163	142
VIF: psychique, envers des descendants	Acc.		1	1	1	3	7	3	2	3	6	8	4
	Total		1	1	1	3	7	3	2	3	6	8	4
VIF: psychique, envers d'autres membres	Acc.		2	1	3	1	2	4	3	1	3	2	11
	Total		2	1	3	1	2	4	3	1	3	2	11
VIF: économique, dans le couple	Acc.		3	3	1	4	5	7	2	1	1	1	3
	Total		3	3	1	4	5	7	2	1	1	1	3
VIF: économique, envers des descendants	Acc.	1			1								1
	Total	1			1								1
VIF: économique, envers d'autres membres	Acc.	38	16	18	6	8	13	18	15	3	7	9	7
	Tent.	1											
	Total	39	16	18	6	8	13	18	15	3	7	9	7

PH Hormones et dopage

		2000	2013	2014	2015	2016	2017	2018	2019	2020	2021	2022	2023
Dopage humain	Acc.		1	2	2	3	5	2	3			1	1
	Total		1	2	2	3	5	2	3			1	1
Engraissement illégal	Acc.										1	1	
	Total										1	1	



PH Drogues

		2000	2013	2014	2015	2016	2017	2018	2019	2020	2021	2022	2023
Vente de cocaïne	Acc.		2	2	3	5	6	2		4	3		9
	Total		2	2	3	5	6	2		4	3		9
Import-export de cocaïne	Acc.				1	1							1
	Total				1	1							1
Production de drogues synthétiques	Acc.										1		
	Total										1		
Import-export de drogues synthétiques	Acc.												1
	Total												1
Vente de drogues synthétiques	Acc.		2						1	1			1
	Total		2						1	1			1
Production de cannabis (culture)	Acc.		1	3	1	2	1	1	4	2	3	1	
	Total		1	3	1	2	1	1	4	2	3	1	
Import-export de cannabis en grande quantité	Acc.		1										
	Total		1										
Vente de cannabis en grande quantité	Acc.					1	1		1				
	Total					1	1		1				
Import-export d'héroïne	Acc.												1
	Total												1
Vente-traffic d'héroïne	Acc.		1			1				1	1		1
	Total		1			1				1	1		1

PH Trafic d'armes

		2000	2013	2014	2015	2016	2017	2018	2019	2020	2021	2022	2023
Commerce et production d'arme à feu et mun.	Acc.		1	1			2			3	2		
	Total		1	1			2			3	2		
Commerce et production d'arme non à feu	Acc.						2						
	Total						2						



PH Traite des êtres humains

		2000	2013	2014	2015	2016	2017	2018	2019	2020	2021	2022	2023
TEH - exploitation économique	Acc.						3						
	Total						3						
TEH - exploitation sexuelle	Acc.	1	1	1	2		3				3	1	1
	Total	1	1	1	2		3				3	1	1

PH Violence dans l'espace public

		2000	2013	2014	2015	2016	2017	2018	2019	2020	2021	2022	2023
Violence physique (transport public)	Acc.	6	8	4	9	5	7	3	2	2	4	7	5
	Total	6	8	4	9	5	7	3	2	2	4	7	5
Violence physique (voie publique)	Acc.	64	83	105	94	110	95	89	95	75	75	118	120
	Tent.		1	5	2	1	1		4	2	2	4	3
	Total	64	84	110	96	111	96	89	99	77	77	122	123
Violence physique (autre endroit public)	Acc.	4	2	1	2	2	3	3	3	6	3	10	4
	Tent.										1		
	Total	4	2	1	2	2	3	3	3	6	4	10	4
Violence physique (endroit accessible au public)	Acc.	34	21	20	26	21	26	13	31	10	24	26	28
	Tent.			1			1			1	1	1	
	Total	34	21	21	26	21	27	13	31	11	25	27	28
Violence sexuelle (transport public)	Acc.								1	2			
	Total								1	2			
Violence sexuelle (voie publique)	Acc.	9	4	2	2	7	4	5	3	5	7	2	6
	Tent.	1			1								
	Total	10	4	2	3	7	4	5	3	5	7	2	6
Violence sexuelle (autre endroit public)	Acc.	1	1						1	3	1		
	Total	1	1						1	3	1		
Violence sexuelle (endroit accessible au public)	Acc.	2	3	2	3	2	1	4	2	4	2	1	5
	Tent.			1							1		
	Total	2	3	3	3	2	1	4	2	4	3	1	5
Violence psychique (transport public)	Acc.	3	9	5	4	4	10	7	1	2	2	3	
	Total	3	9	5	4	4	10	7	1	2	2	3	



PH Violence dans l'espace public

		2000	2013	2014	2015	2016	2017	2018	2019	2020	2021	2022	2023
Violence psychique (voie publique)	Acc.	86	91	106	100	86	99	114	111	101	98	128	129
	Total	86	91	106	100	86	99	114	111	101	98	128	129
Violence psychique (autre endroit public)	Acc.	7	6	5	5	10	12	6	5	10	7	16	15
	Total	7	6	5	5	10	12	6	5	10	7	16	15
Violence psychique (endroit accessible au public)	Acc.	33	26	22	29	24	28	25	36	13	20	19	25
	Total	33	26	22	29	24	28	25	36	13	20	19	25
Vol à main armée (voie publique)	Acc.	8	1	1	5	2	3	6	2		2	2	1
	Tent.	1	1	2	1	1		4	2		1		
	Total	9	2	3	6	3	3	10	4		3	2	1
Vol à main armée (autre endroit public)	Acc.	1	1	1	1					1			1
	Total	1	1	1	1					1			1
Vol à main armée (endroit accessible au public)	Acc.	18	8	3	4	6	6	7	7	7	6	5	6
	Tent.	3	3				1	4		1	1	1	
	Total	21	11	3	4	6	7	11	7	8	7	6	6
Vol avec violence sans arme (transport public)	Acc.	2	2	1	4	4	1			1	1	1	
	Total	2	2	1	4	4	1			1	1	1	
Vol avec violence sans arme (voie publique)	Acc.	13	20	23	28	28	23	22	11	6	9	14	10
	Tent.	4	2	1	3	2	3		1	3	2	1	
	Total	17	22	24	31	30	26	22	12	9	11	15	10
Vol avec violence sans arme (autre endroit public)	Acc.	6	1			1			1				
	Tent.						1						
	Total	6	1			1	1		1				
Vol avec violence sans arme (endr. acces. au pub.)	Acc.	2	4	2	4	7	5	5	1	2	8	5	5
	Tent.		1		1	2			2	1			
	Total	2	5	2	5	9	5	5	3	3	8	5	5



PH Autre

		2000	2013	2014	2015	2016	2017	2018	2019	2020	2021	2022	2023
Faux policiers	Acc.	1	2	1	3	1		4	1		1		2
	Tent.		2	2			1						
	Total	1	4	3	3	1	1	4	1		1		2
Terrorisme, extrémisme et radicalisme	Acc.				1	2	2					1	
	Tent.												
	Total				1	2	2					1	
Cyberharcèlement	Acc.	4	37	89	80	78	99	87	79	83	71	88	89
	Tent.												
	Total	4	37	89	80	78	99	87	79	83	71	88	89
Fraude à l'identité	Acc.	5	21	29	35	36	40	54	37	37	38	55	36
	Tent.		1	5	4		1	1			5		
	Total	5	22	34	39	36	41	55	37	37	43	55	36

STATISTIQUES POLICIERES DE CRIMINALITE

LIEU DE PERPETRATION: ZONE DE POLICE

ZONE OUEST BRABANT WALLON

***ANNEXE IV: FAITS ENREGISTRES
NON CRIMINELS***



ZONE OUEST BRABANT WALLON

Faits non criminels

Maladies / Décès / Disparition

	2000	2013	2014	2015	2016	2017	2018	2019	2020	2021	2022	2023
Suicide	13	17	21	19	17	23	15	22	23	25	30	28
Personne malade	6	20	23	15	15	13	10	16	20	27	25	34
Décès suspect	5	5	2	4	5		3	3	3	8	4	3
Décès naturel	8	13	4	9	4	8	9	8	5	8	5	3
Disparition (personne disparue)	16	24	25	28	18	24	13	16	15	7	22	6
Accident (sauf roulage)	2	6	2	1	4	1	4	5	3		4	
Cadavre non identifié					1							
Sécurité des travailleurs (accident du travail)												4
Autres			1	1	1							
Total	50	85	78	77	65	69	54	70	69	75	90	78

Appels

	2000	2013	2014	2015	2016	2017	2018	2019	2020	2021	2022	2023
Alarme	2											
Appels	13	4	9	3	3	5	2	4	1	4	4	2
Total	15	4	9	3	3	5	2	4	1	4	4	2

Problèmes sociaux

	2000	2013	2014	2015	2016	2017	2018	2019	2020	2021	2022	2023
Différends familiaux	184	43	52	50	31	32	29	81	126	80	107	114
Différend (pas de coups)	53	39	26	41	27	31	38	52	42	30	57	60
Affaire civile	20	10	9	12	14	13	9	6	11	9	10	13
Protection de la jeunesse	250	144	156	196	157	141	154	155	162	163	182	243
Autres	36	4	3	3	2	4	3	3	1	2	4	2
Total	543	240	246	302	231	221	233	297	342	284	360	432

Catastrophes

2000	2013	2014	2015	2016	2017	2018	2019	2020	2021	2022	2023
------	------	------	------	------	------	------	------	------	------	------	------



Catastrophes

	2000	2013	2014	2015	2016	2017	2018	2019	2020	2021	2022	2023
Affaissement		1									1	
Inondation	1											
Dégâts tempête					1	2						
Problèmes causés par l'eau	1											
Total	2	1			1	2					1	

Ordre public

	2000	2013	2014	2015	2016	2017	2018	2019	2020	2021	2022	2023
Troubles	3	15	7	4	2			2	3		4	13
Autres	1						1	1			2	
Total	4	15	7	4	2		1	3	3		6	13

Agissements suspects

	2000	2013	2014	2015	2016	2017	2018	2019	2020	2021	2022	2023
	27	18	18	14	21	23	24	25	21	14	16	26
Total	27	18	18	14	21	23	24	25	21	14	16	26

Objets trouvés

	2000	2013	2014	2015	2016	2017	2018	2019	2020	2021	2022	2023
	4	5	7	1	4	6	3	2	3	3	2	5
Total	4	5	7	1	4	6	3	2	3	3	2	5

Objets perdus

	2000	2013	2014	2015	2016	2017	2018	2019	2020	2021	2022	2023
	374	1.670	1.718	1.823	1.737	1.625	1.440	1.292	977	1.125	1.081	1.128
Total	374	1.670	1.718	1.823	1.737	1.625	1.440	1.292	977	1.125	1.081	1.128

Autres non-infractions

	2000	2013	2014	2015	2016	2017	2018	2019	2020	2021	2022	2023
Ordonnance de capture	2	1					4		5	4	3	2
Non-respect des conditions	1	1	1	1	5	11	51	44	28	28	81	90
Procès-verbal d'information	30	16	22	13	13	15	16	22	11	11	19	14



Autres non-infractions

	2000	2013	2014	2015	2016	2017	2018	2019	2020	2021	2022	2023
Notification		61	61	84	114	101	114	114	86	110	153	120
Dégradation involontaire câbles (non-télécom)		1		2		1						
Comportement lié à une radicalisation violente						1					1	
Demande signalement surveillance électronique									1		12	17
Fonction de contrôle armes			1	1	1	1	2	3	1	17	33	17
Autres non infractions	17											
Total	50	80	85	101	133	130	187	183	132	170	302	260