

# ***STATISTIQUES POLICIERES DE CRIMINALITE***

---

*LIEU DE PERPETRATION: ZONE DE POLICE*

**BALEN - DESSEL - MOL**

**2000 - 2023**

*Police fédérale - DGRIDRIIBIPOL*

# ***STATISTIQUES POLICIERES DE CRIMINALITE***

---

*LIEU DE PERPETRATION: ZONE DE POLICE*

**BALEN - DESSEL - MOL**

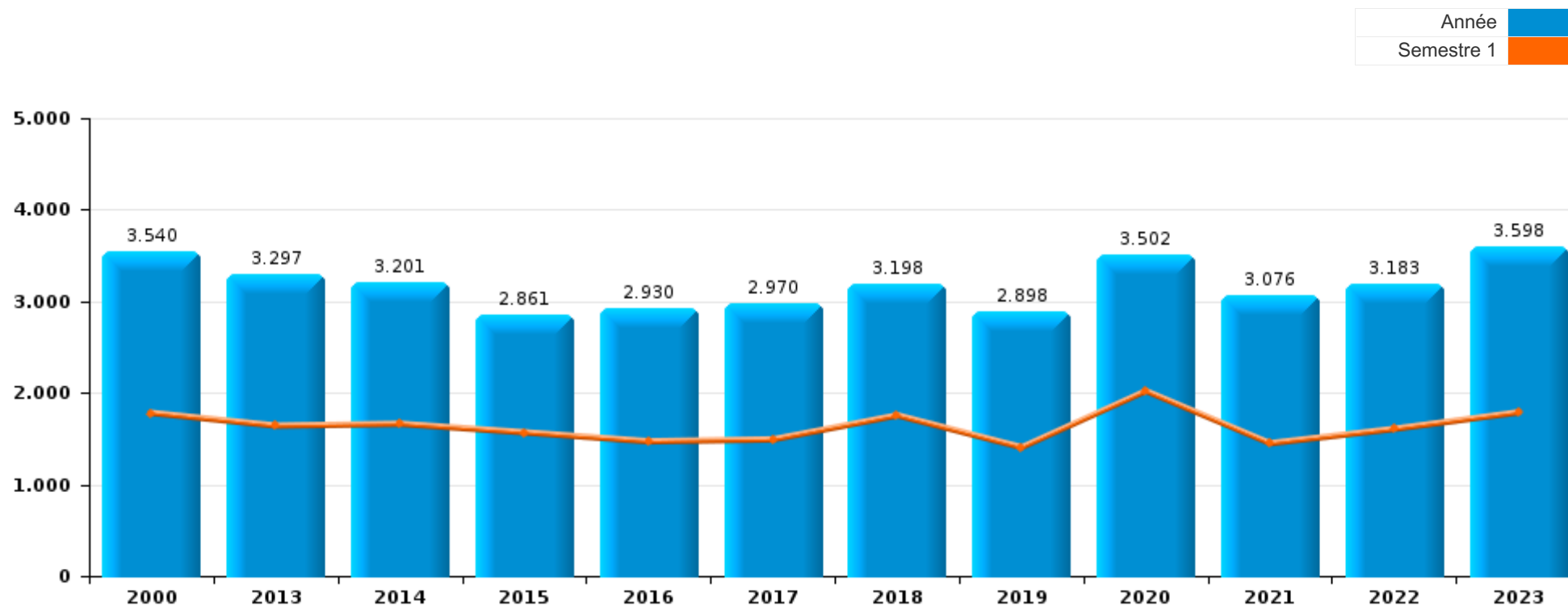
***PARTIE I : INFRACTIONS JUDICIAIRES***

## CRIMINALITE ENREGISTREE COMMISE AU NIVEAU DE LA ZONE DE POLICE



### BALEN - DESSEL - MOL

	2000	2013	2014	2015	2016	2017	2018	2019	2020	2021	2022	2023
Nombre total des délits	3.540	3.297	3.201	2.861	2.930	2.970	3.198	2.898	3.502	3.076	3.183	3.598





**BALEN - DESSEL - MOL**

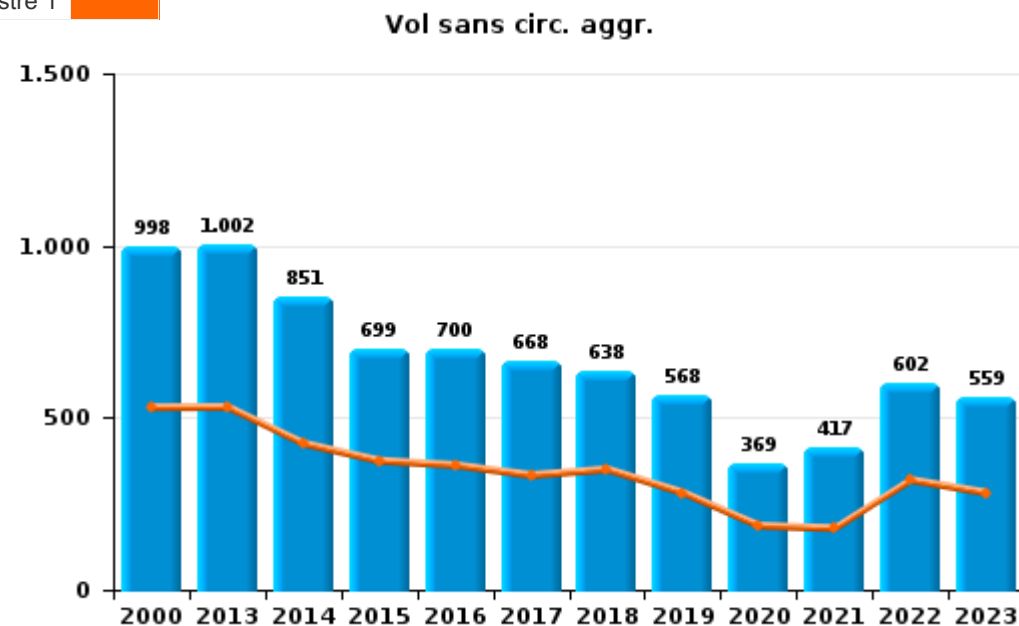
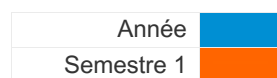
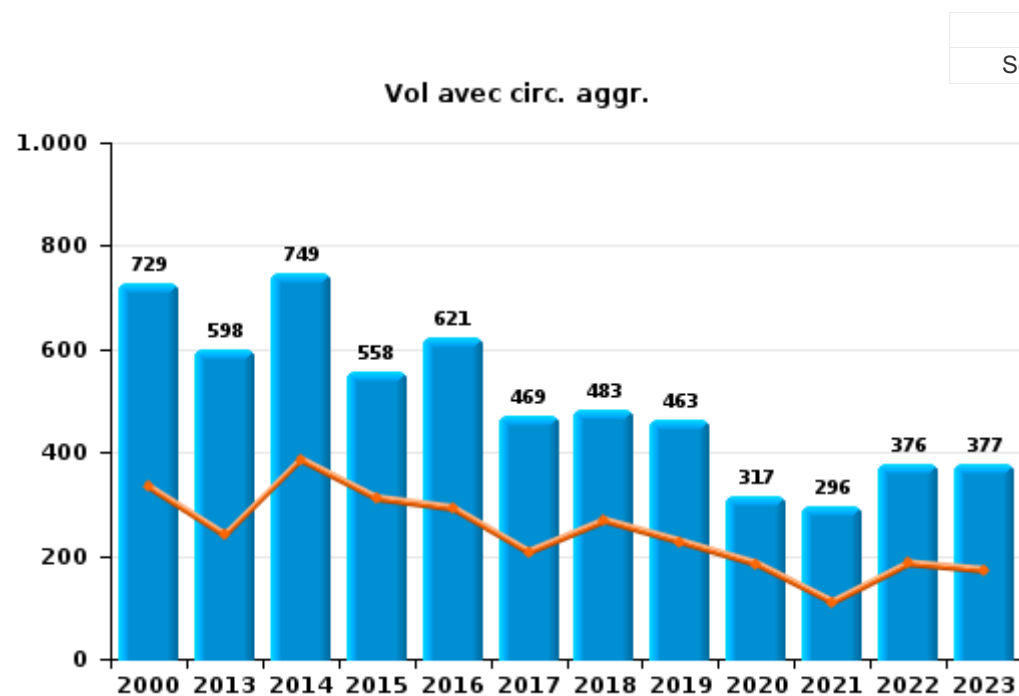
	2000	2013	2014	2015	2016	2017	2018	2019	2020	2021	2022	2023
Vol et extorsion	1.801	1.611	1.603	1.263	1.325	1.151	1.128	1.044	695	736	996	947
Drogues	143	227	213	316	273	293	465	233	200	265	233	318
Dégradation de la propriété	443	279	305	233	173	188	231	205	178	258	282	294
Infr. contre l'intégrité physique	249	199	224	195	200	229	183	223	223	247	255	356
Fraude	115	107	101	122	119	120	119	165	285	292	339	403
Registre de population	50	168	125	130	138	154	165	125	142	111	109	122
Infr. contre autres valeurs morales et sentiments	85	85	89	59	83	86	84	90	99	135	137	137
Infr. contre la sécurité publique	190	53	58	61	60	76	62	86	97	130	126	148
Criminalité informatique		36	21	38	46	62	90	121	238	178	166	115
Législation sur les étrangers	21	111	113	65	65	122	197	154	74	59	45	81
Santé publique	2	2		1	4		3	2	798	158	3	5
Protection de la jeunesse	4	49	34	55	74	67	74	91	94	111	98	163
Infr. contre les moeurs	44	47	41	41	68	58	49	66	80	114	79	88
Infr. contre la famille	97	105	66	42	40	46	25	32	41	41	72	63
Environnement	95	33	44	31	47	82	96	54	52	22	28	34
Armes et explosifs	11	73	45	86	59	39	54	52	38	45	40	46
Infr. contre la foi publique	38	26	35	27	37	46	30	41	40	44	39	35
Ivresse et alcool	15	20	17	23	19	48	65	53	36	33	34	65
Infr. contre l'autorité publique	20	22	13	15	26	28	23	32	36	38	37	45
Autres lois spéciales	16	5	5	11	26	30	14	8	10	19	22	66
Code pénal social	1	4	4	2	13	16	11	6	10	8	5	14
Protection de la personne	23	5	3	6	3	5	2	4	10	5	9	18
Infr. contre la liberté individuelle	7	2	4	2	8	9	6	2	6	8	11	12
Protection des revenus publics	6	15	19	7	11	2	6	1	3	3	2	
Hormones et dopage		3	2	4	1	8	10	1	8	5		2
Contravention Code pénal	34		1	1	1	1						
Pratiques commerciales	4	6	11	7	3	1				1		
Carte d'identité	4	1	2	6	1			2	1	5	2	3
Travail	5		1	3	1		3		3	1		6
Législation économique	4		1	8	3	1			1		1	
Traite des êtres humains			1					2	1	2	7	4
Infr. relative au statut juridique de l'enfant	13					1				1		
Loi du football					2		1				5	7
Sécurité privée		3									1	
Autres infractions Code pénal								1	1	1		
Exercice illégal de l'autorité publique				1			2					
Infr. contre la Sécurité de l'Etat									1			1
Législation sur les élections								2				
Marchand de sommeil					1	1						
Provocation crime ou délits									1			
<b>Sous-total</b>	<b>3.540</b>	<b>3.297</b>	<b>3.201</b>	<b>2.861</b>	<b>2.930</b>	<b>2.970</b>	<b>3.198</b>	<b>2.898</b>	<b>3.502</b>	<b>3.076</b>	<b>3.183</b>	<b>3.598</b>
<b>Contravention règlement policier local</b>	<b>1</b>	<b>297</b>	<b>313</b>	<b>248</b>	<b>213</b>	<b>189</b>	<b>175</b>	<b>198</b>	<b>171</b>	<b>165</b>	<b>175</b>	<b>162</b>
<b>Sous-total</b>	<b>1</b>	<b>297</b>	<b>313</b>	<b>248</b>	<b>213</b>	<b>189</b>	<b>175</b>	<b>198</b>	<b>171</b>	<b>165</b>	<b>175</b>	<b>162</b>
<b>Total</b>	<b>3.541</b>	<b>3.594</b>	<b>3.514</b>	<b>3.109</b>	<b>3.143</b>	<b>3.159</b>	<b>3.373</b>	<b>3.096</b>	<b>3.673</b>	<b>3.241</b>	<b>3.358</b>	<b>3.760</b>



I.1. Catégorie des infractions : Vol et extorsion (top 5 des infractions au niveau national 2023)

**BALEN - DESSEL - MOL**

	2000	2013	2014	2015	2016	2017	2018	2019	2020	2021	2022	2023
<b>Vol sans circ. agr.</b>	998	1.002	851	699	700	668	638	568	369	417	602	559
<b>Vol avec circ. agr.</b>	729	598	749	558	621	469	483	463	317	296	376	377
<b>Extorsion</b>	2	4	3	5	2	13	4	11	9	23	18	10
<b>Vol non spécifié</b>	72	7		1	2	1	3	2				1
<b>Total</b>	<b>1.801</b>	<b>1.611</b>	<b>1.603</b>	<b>1.263</b>	<b>1.325</b>	<b>1.151</b>	<b>1.128</b>	<b>1.044</b>	<b>695</b>	<b>736</b>	<b>996</b>	<b>947</b>





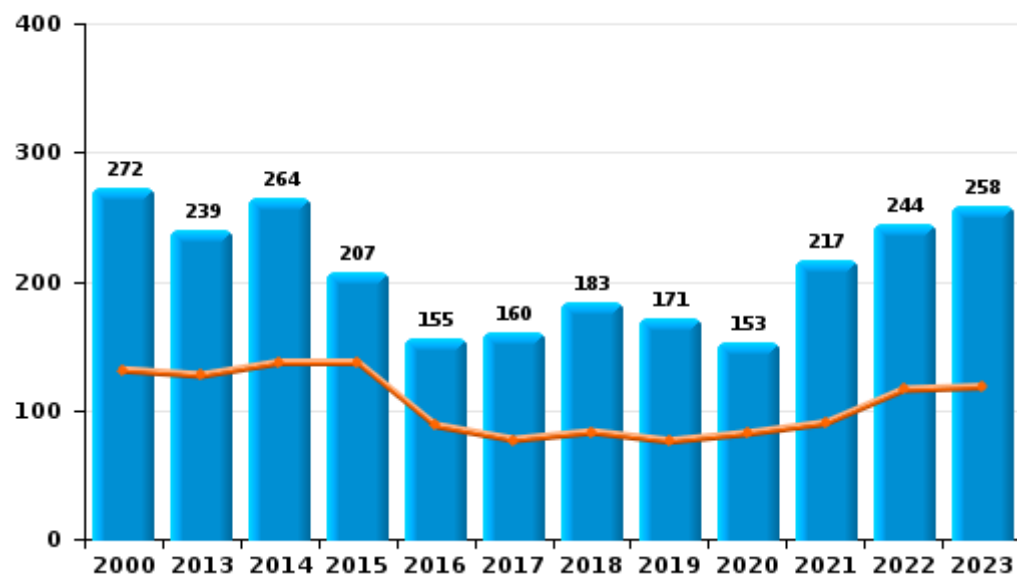
I.2. Catégorie des infractions : Dégradation de la propriété (top 5 des infractions au niveau national 2023)

**BALEN - DESSEL - MOL**

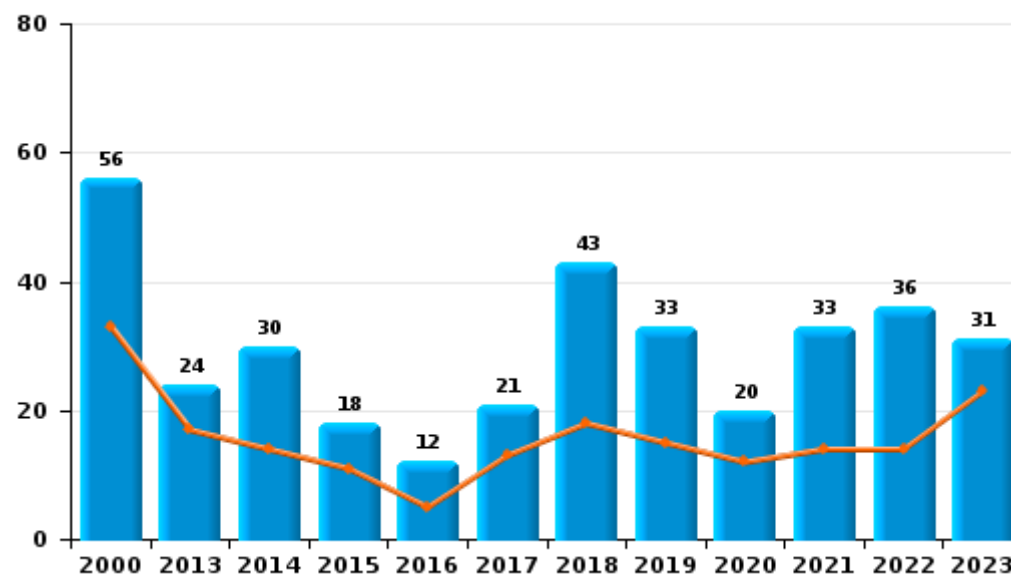
	2000	2013	2014	2015	2016	2017	2018	2019	2020	2021	2022	2023
Vandalisme	272	239	264	207	155	160	183	171	153	217	244	258
Incendie involontaire	42	17	14	9	5	11	19	17	11	23	16	16
Destruction, dénaturation, dégradation	114	15	10	6	5	7	4	1	5	7	1	5
Incendie volontaire	14	7	16	9	7	10	24	16	9	10	20	15
Destruction par explosion volontaire	1	1	1	2	1		1			1	1	
<b>Total</b>	<b>443</b>	<b>279</b>	<b>305</b>	<b>233</b>	<b>173</b>	<b>188</b>	<b>231</b>	<b>205</b>	<b>178</b>	<b>258</b>	<b>282</b>	<b>294</b>



Vandalisme



Incendie

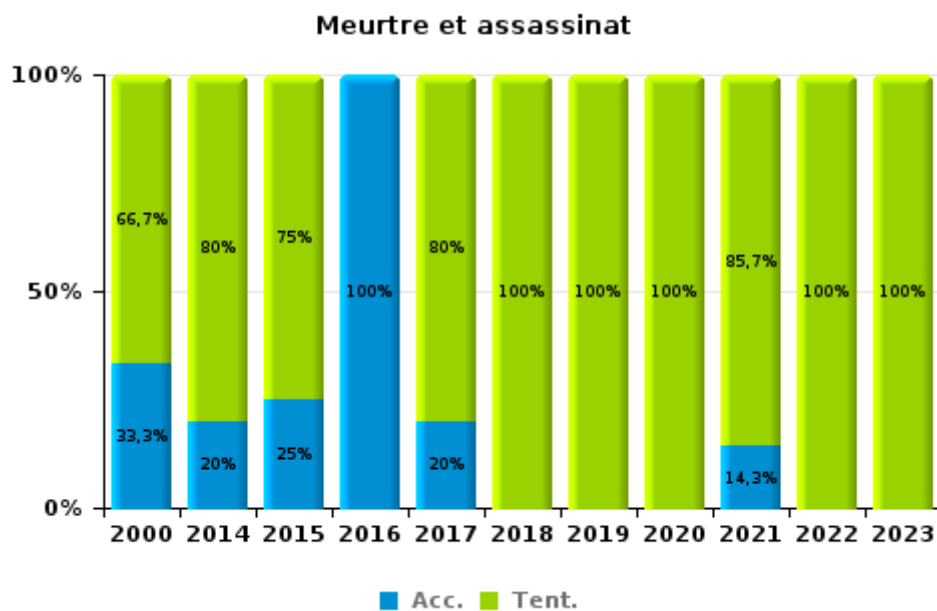
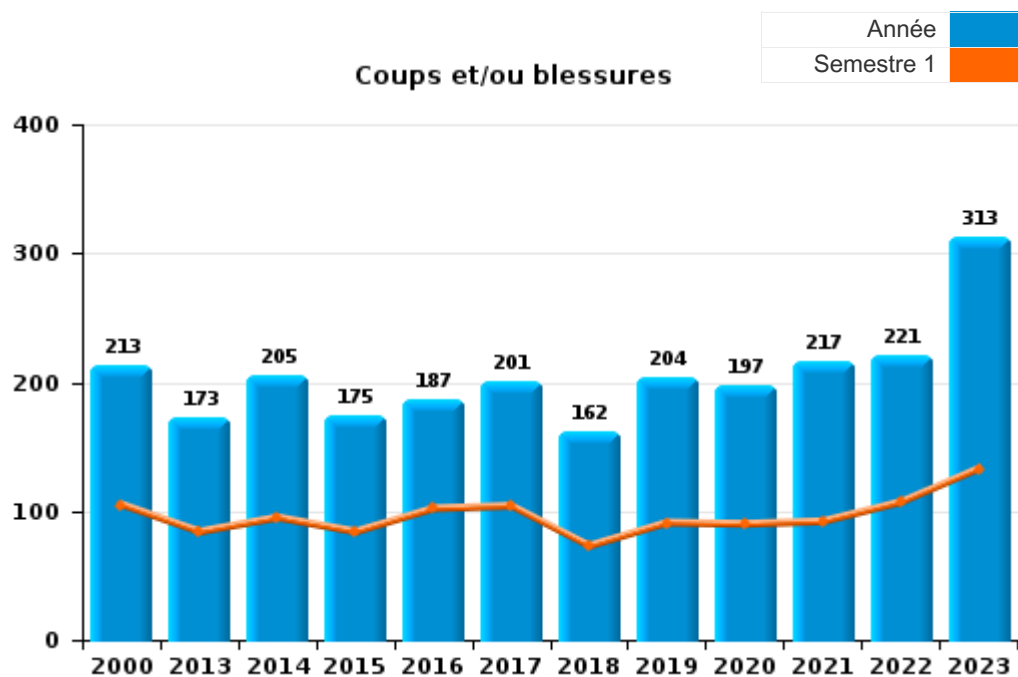




I.3. Catégorie des infractions : Infr. contre l'intégrité physique (top 5 des infractions au niveau national 2023)

**BALEN - DESSEL - MOL**

	2000	2013	2014	2015	2016	2017	2018	2019	2020	2021	2022	2023
<b>Coups et/ou blessures</b>	213	173	205	175	187	201	162	204	197	217	221	313
<b>Autres</b>	33	26	14	16	12	23	19	11	22	23	24	39
<b>Meurtre et assassinat</b>	3		5	4	1	5	2	8	4	7	10	4
<b>Total</b>	<b>249</b>	<b>199</b>	<b>224</b>	<b>195</b>	<b>200</b>	<b>229</b>	<b>183</b>	<b>223</b>	<b>223</b>	<b>247</b>	<b>255</b>	<b>356</b>





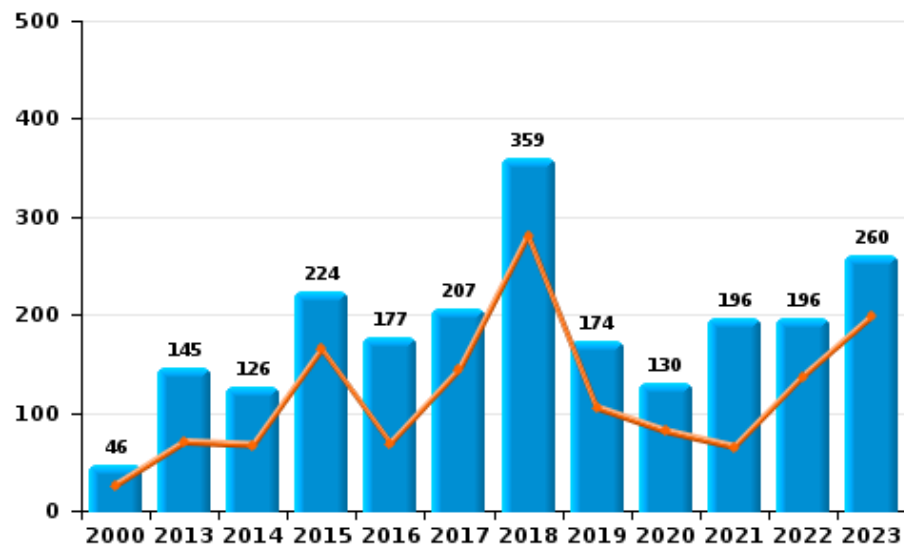
I.4. Catégorie des infractions : Drogues (top 5 des infractions au niveau national 2023)

**BALEN - DESSEL - MOL**

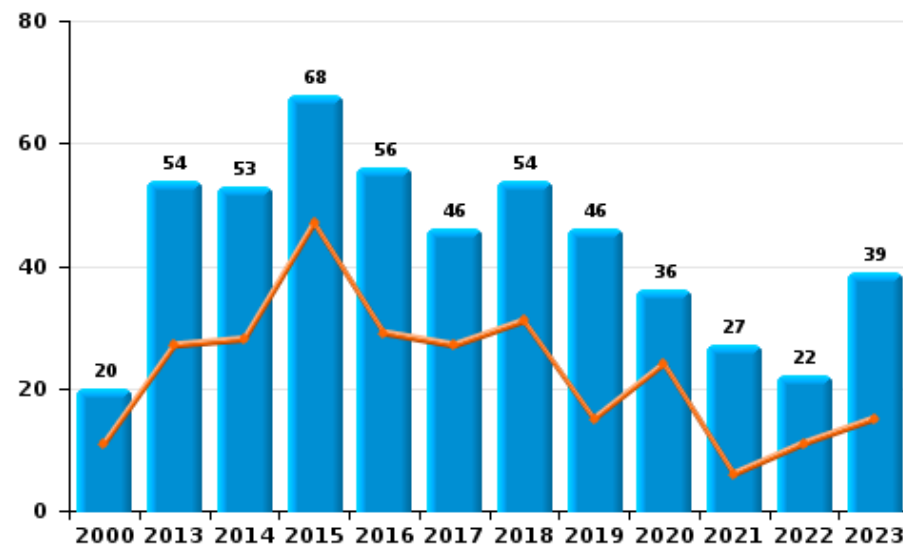
	2000	2013	2014	2015	2016	2017	2018	2019	2020	2021	2022	2023
Détention	46	145	126	224	177	207	359	174	130	196	196	260
Commerce	20	54	53	68	56	46	54	46	36	27	22	39
Fabrication	1	20	22	18	10	17	18	5	17	12	11	6
Importation et exportation	19	4	6	5	26	16	21	5	9	23		2
Usage	53	3	3	1	4	5	10	3	6	5	3	3
Autres	4	1	3			2	3		2	2	1	8
<b>Total</b>	<b>143</b>	<b>227</b>	<b>213</b>	<b>316</b>	<b>273</b>	<b>293</b>	<b>465</b>	<b>233</b>	<b>200</b>	<b>265</b>	<b>233</b>	<b>318</b>

Année	
Semestre 1	

Détention



Commerce







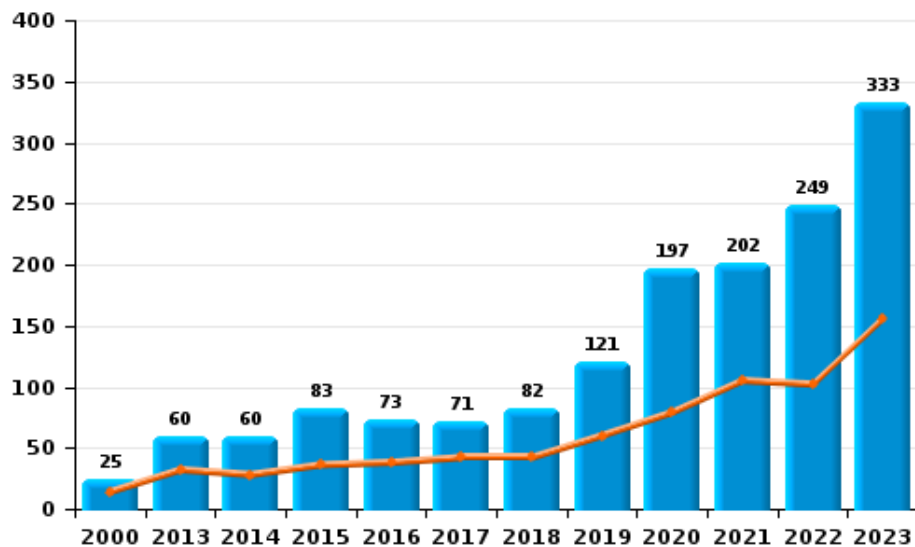
I.5. Catégorie des infractions : Fraude (top 5 des infractions au niveau national 2023)

**BALEN - DESSEL - MOL**

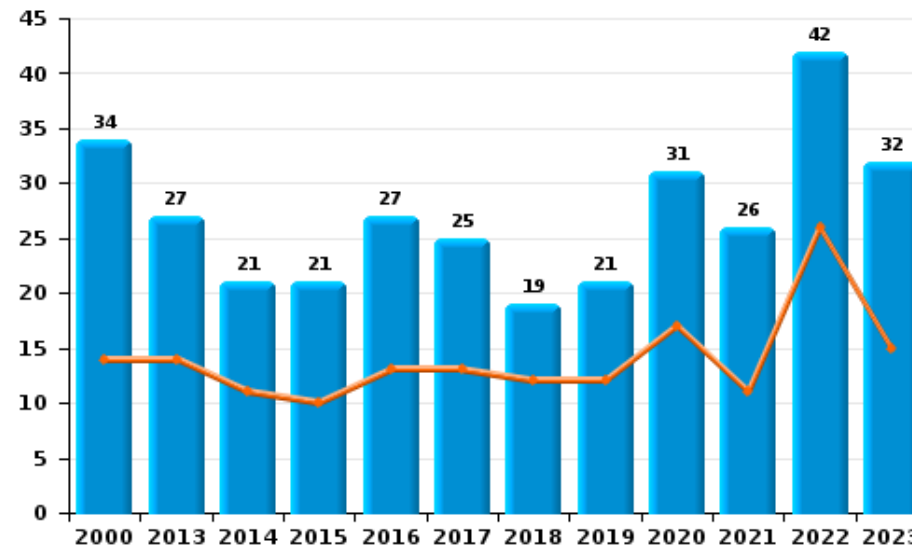
	2000	2013	2014	2015	2016	2017	2018	2019	2020	2021	2022	2023
Abus de confiance et infr. apparentées	34	27	21	21	27	25	19	21	31	26	42	32
Détournement et destruction frauduleuse	32	9	7	2	6	9	7	10	5	8	6	1
Escroquerie	25	60	60	83	73	71	82	121	197	202	249	333
Fraudes: Autres	17	4	6	2	4	3	1	4	46	54	30	23
Grivèlerie	5		4	6	2	3	6	3	1	1	3	4
Infr. liées à l'insolvabilité		2	2	3	6	8	3	6	1		5	4
Recel	2	5	1	5	1	1	1		4	1	4	6
<b>Total</b>	<b>115</b>	<b>107</b>	<b>101</b>	<b>122</b>	<b>119</b>	<b>120</b>	<b>119</b>	<b>165</b>	<b>285</b>	<b>292</b>	<b>339</b>	<b>403</b>



Escroquerie



Abus de confiance et infr. apparentée





# ***STATISTIQUES POLICIERES DE CRIMINALITE***

---

*LIEU DE PERPETRATION: ZONE DE POLICE*

**BALEN - DESSEL - MOL**

***PARTIE II : FIGURES CRIMINELLES / PHENOMENES***



**BALEN - DESSEL - MOL**

**FC Vol moyen de transport**

	2000	2013	2014	2015	2016	2017	2018	2019	2020	2021	2022	2023
Vol de voiture	110	15	26	15	17	21	13	8	8	14	5	10
Vol de moto	7	2	6	3	4	5	2	4	3	5	2	3
Carjacking	2		1	1		1				1		1
Homejacking	1					2	2	1		2		
Vol dans les garages	1		3	1	3	1	1	1				
Vol de vélomoteur	70	27	36	19	22	14	10	12	8	11	11	10
Vol de vélo	312	352	370	259	284	236	265	262	138	122	193	228

**FC Cambriolage**

	2000	2013	2014	2015	2016	2017	2018	2019	2020	2021	2022	2023
Cambriolage dans habitation	207	197	265	187	206	138	118	154	82	108	158	170
Cambriolage ds entreprise ou commerce	171	88	113	80	40	45	62	64	29	22	10	36
Cambriolage ds service public ou bâtiment administ	19	32	26	25	27	11	18	14	18	10	6	10
Vol au bélier	3		3	1								
Cambriolage dans bâtiment (total)	392	316	402	289	272	192	198	232	129	140	174	216



**FC Vol autre**

	2000	2013	2014	2015	2016	2017	2018	2019	2020	2021	2022	2023
Vol à main armée	32	11	8	12	9	6	8	7	3	4	9	7
Vol avec violence sans arme	28	20	23	17	26	33	15	25	28	41	47	27
Vol dans ou sur un véhicule	219	93	115	89	148	91	99	69	50	45	73	40
Sacjacking dans une voiture								1				
Vol d'armes et explosifs	7	3	8	6	4	1	3	2	4	2	4	2
Steaming												1
Arrachage de sac à main	5				2		2					
Vol à l'arraché	15	1	5	2	9	13	11	11	5	4	9	13
Vol à la tire	54	162	91	89	74	79	82	51	18	18	50	18
Vol à l'étalage	65	90	81	85	83	89	68	76	90	89	135	138
Vol par ruse	8	12	9	4	7	7	5	6	3	7	9	5
Vol de métaux	3	15	5	10	11	15	18	10	13	12	17	16
Vol sur les chantiers	13	27	30	30	31	22	15	14	12	14	21	10
Home-invasion			1	1	3			2			1	1
Vol d'animaux	9	9	3	1	2	3	5	3		2	4	4
Vol de cargaison		3	11	9	29	35	43	14	15	8	15	3

**Criminalité ICT**

	2000	2013	2014	2015	2016	2017	2018	2019	2020	2021	2022	2023
Fraude de cartes de paiements		12	2	10	14	17	10	8	9	11	14	6
Phishing		3		2		3	22	18	105	65	42	15
Ransomware						2		2	1	1		
Shouldersurfing		3			1	2	1		3			
Skimming		1						1		2	3	



**FC Autre**

	2000	2013	2014	2015	2016	2017	2018	2019	2020	2021	2022	2023
Violence contre les métiers d'intérêt général	4	11	3	12	12	11	6	9	8	14	6	15
Viol collectif		1			1					2		
Graffiti	1	1	9	5	4	6	3	3	2	19	10	5
Dégradation de voiture	55	121	118	108	60	68	94	88	89	97	108	107
Rixe au couteau	4	3	2	4	2	2	2	1	3	3	5	4

**PH Violence intrafamiliale (VIF)**

	2000	2013	2014	2015	2016	2017	2018	2019	2020	2021	2022	2023
VIF: physique, dans le couple	25	46	74	46	63	55	66	72	73	63	63	85
VIF: physique, envers des descendants	4	8	5	7	12	8	6	8	13	15	14	31
VIF: physique, envers d'autres membres	31	7	14	13	8	10	6	6	13	9	14	14
VIF: sexuelle, dans le couple										1	1	1
VIF: sexuelle, envers des descendants	4	5	3	4	5	2	2	2	5	6	1	1
VIF: sexuelle, envers d'autres membres							1		2			
VIF: psychique, dans le couple	81	106	64	39	38	58	33	32	43	55	83	66
VIF: psychique, envers des descendants					3	2	1	1	1	4	5	2
VIF: psychique, envers d'autres membres		2	1	1	2	2	4	1	2	3	2	4
VIF: économique, dans le couple		2	3	3	3	4	2	2	6	6	2	5
VIF: économique, envers des descendants									1			1
VIF: économique, envers d'autres membres	34	6	10	6	10	3	2	3	6	6	5	11



**PH Hormones et dopage**

	2000	2013	2014	2015	2016	2017	2018	2019	2020	2021	2022	2023
Dopage humain	1	3	2	4	2	8	11	5	9	5		3
Engraissement illégal				1				1	1			1

**PH Drogues**

	2000	2013	2014	2015	2016	2017	2018	2019	2020	2021	2022	2023
Vente de cocaïne	1	5	8	4	3	7	7	7	8	5	4	2
Import-export de cocaïne		1			2	1	1					
Production de drogues synthétiques		1	3	2	1	1	1					
Import-export de drogues synthétiques		1	1		3	3		1		4		1
Vente de drogues synthétiques	1	19	19	15	18	20	18	15	7	4	5	11
Production de cannabis (culture)		14	9	7	2	8	9	3	12	5	5	3
Vente de cannabis en grande quantité				1		4		1	2			
Vente-traffic d'héroïne						1		3		1	1	1

**PH Trafic d'armes**

	2000	2013	2014	2015	2016	2017	2018	2019	2020	2021	2022	2023
Commerce et production d'arme à feu et mun.		1		2	2				1			1
Commerce et production d'arme non à feu							1	1				

**PH Traite des êtres humains**

	2000	2013	2014	2015	2016	2017	2018	2019	2020	2021	2022	2023
TEH - exploitation économique			1					1	1	1	1	1
TEH - exploitation sexuelle			1	1	1	2	1	1	1	3	9	7



**PH Violence dans l'espace public**

	2000	2013	2014	2015	2016	2017	2018	2019	2020	2021	2022	2023
Violence physique (transport public)	2	3	2	2	4	4	3	5	5	2	3	12
Violence physique (voie publique)	48	40	45	48	36	45	39	61	33	74	71	80
Violence physique (autre endroit public)	4	4	4	2	7	6	5	4	8	7	2	10
Violence physique (endroit accessible au public)	68	49	45	32	29	53	39	38	27	24	50	46
Violence sexuelle (transport public)		1	1		1			1		1	4	
Violence sexuelle (voie publique)	10	3	4		5	8	3	3	11	4	6	6
Violence sexuelle (autre endroit public)	4	1	2		2	1		1	3	2	5	3
Violence sexuelle (endroit accessible au public)	12	7	7	6	11	5	10	11	4	17	13	17
Violence psychique (transport public)	2	1	4	1	3	2	1	1	1	5	4	3
Violence psychique (voie publique)	26	18	13	10	20	24	14	22	37	41	32	49
Violence psychique (autre endroit public)	1	3	6	1	3	6	3	4	8	5	5	9
Violence psychique (endroit accessible au public)	27	21	14	12	15	33	15	26	14	23	24	30
Vol à main armée (voie publique)	5	3	2	4	1	1	3	1	1	1	2	3
Vol à main armée (autre endroit public)	1		1								2	
Vol à main armée (endroit accessible au public)	17	6	2	5	3	4	3	1	1	2	2	2
Vol avec violence sans arme (transport public)					1	2	2					2
Vol avec violence sans arme (voie publique)	11	8	10	6	12	14	3	13	5	13	7	4
Vol avec violence sans arme (autre endroit public)						1						
Vol avec violence sans arme (endr. acces. au pub.)	12	6	6	7	5	8	4	2	8	5	7	8





**PH Autre**

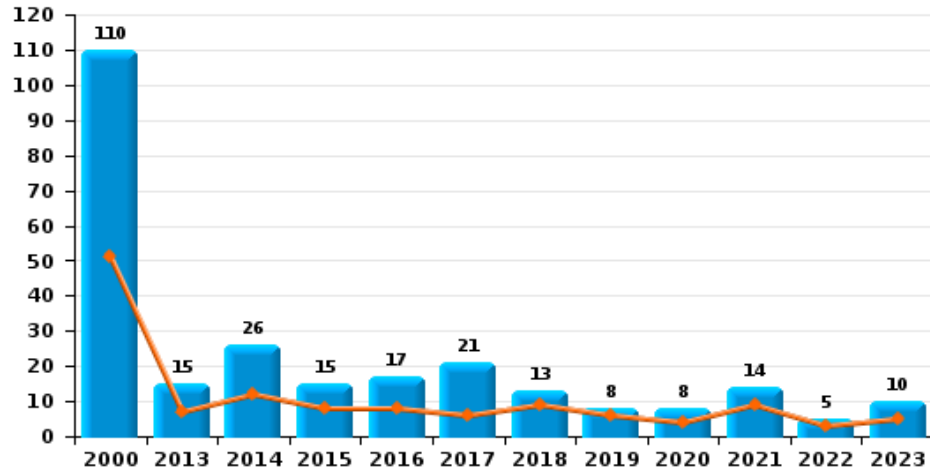
	2000	2013	2014	2015	2016	2017	2018	2019	2020	2021	2022	2023
<b>Faux policiers</b>						1	1			2	2	
<b>Terrorisme, extrémisme et radicalisme</b>				1								1
<b>Cyberharcèlement</b>	12	4	15	12	15	11	5	21	7	20	15	11
<b>Fraude à l'identité</b>	4	7	15	9	11	19	16	19	18	20	16	23



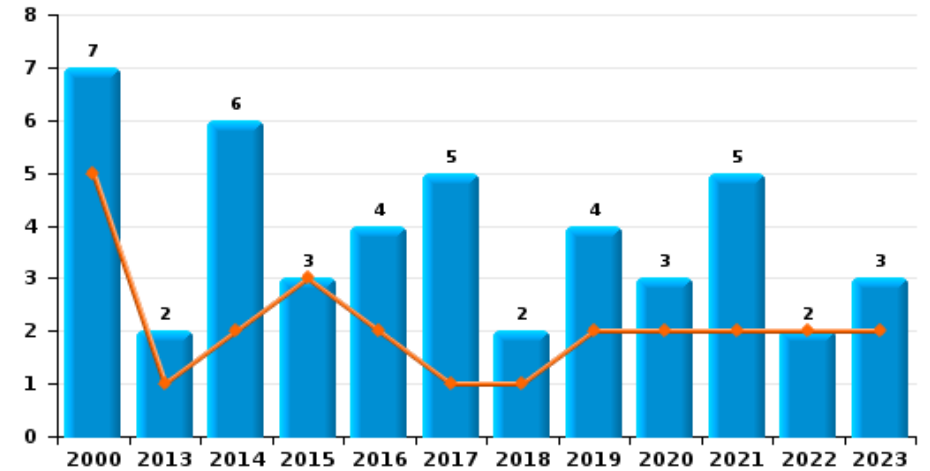
**BALEN - DESSEL - MOL**

Année ■  
Semestre 1 ■

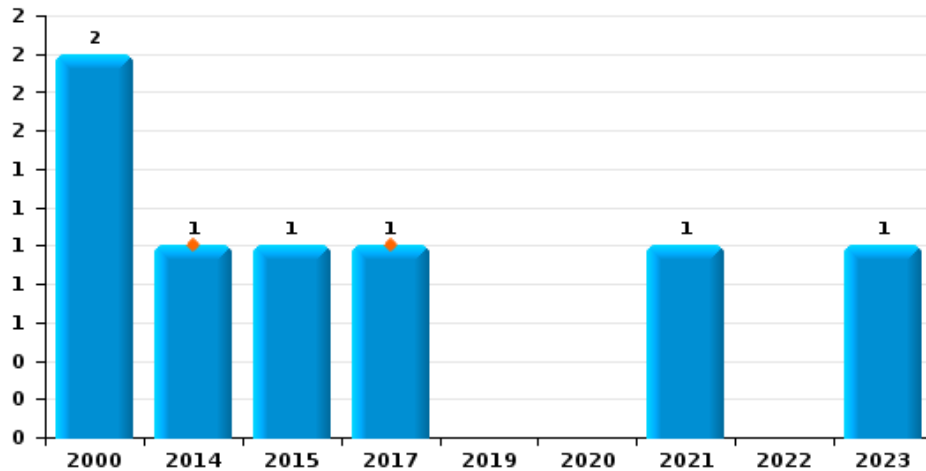
**Vol de voiture**



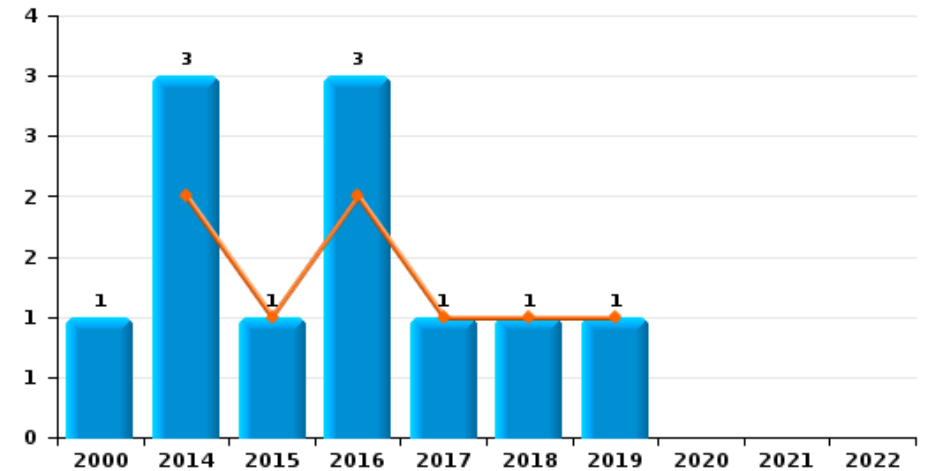
**Vol de moto**



**Carjacking**



**Vol dans les garages**

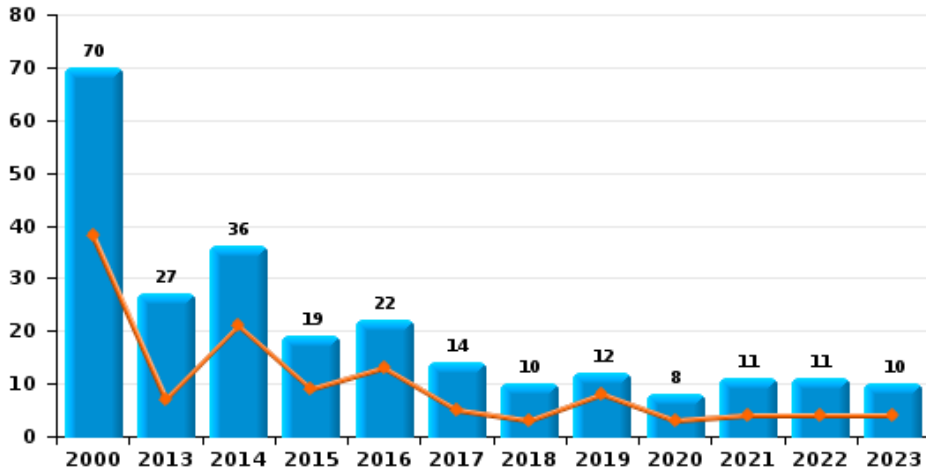




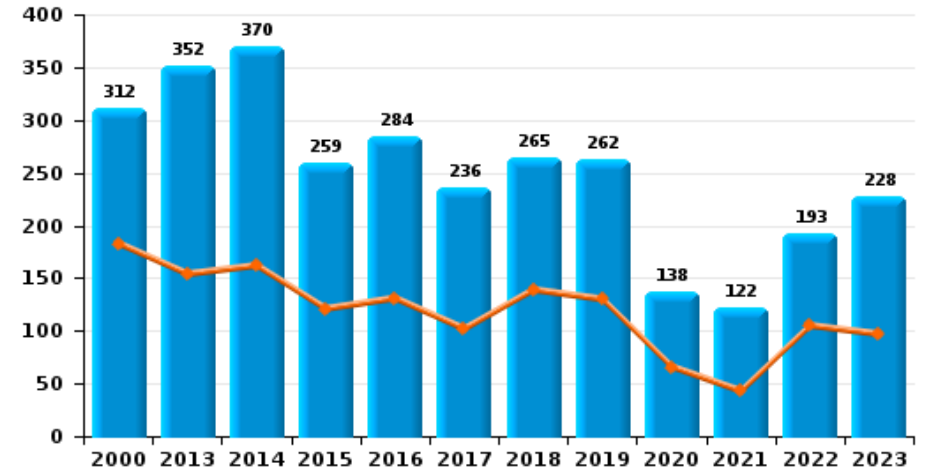
**BALEN - DESSEL - MOL**

Année	<span style="color: blue;">■</span>
Semestre 1	<span style="color: orange;">■</span>

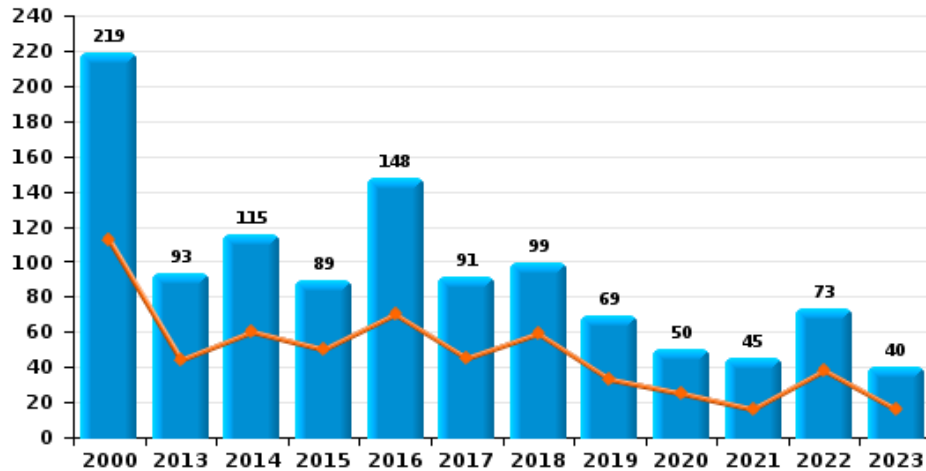
**Vol de vélomoteur**



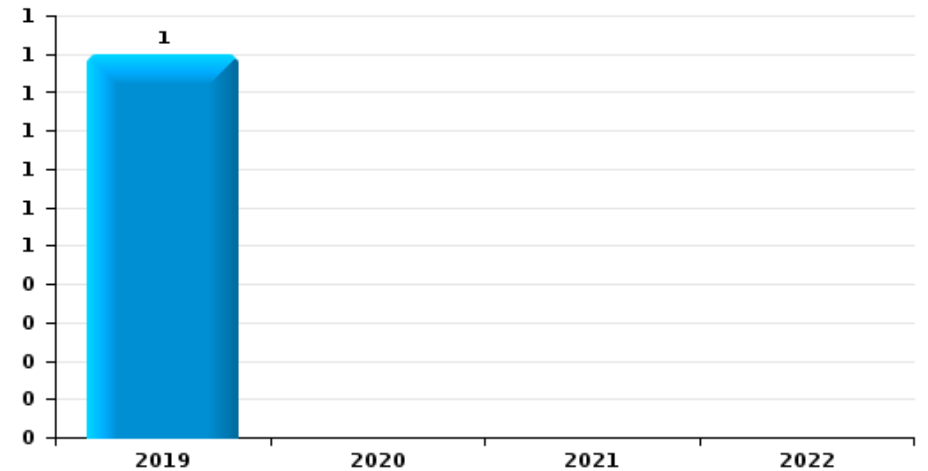
**Vol de vélo**



**Vol dans ou sur un véhicule**



**Sacjacking dans une voiture**

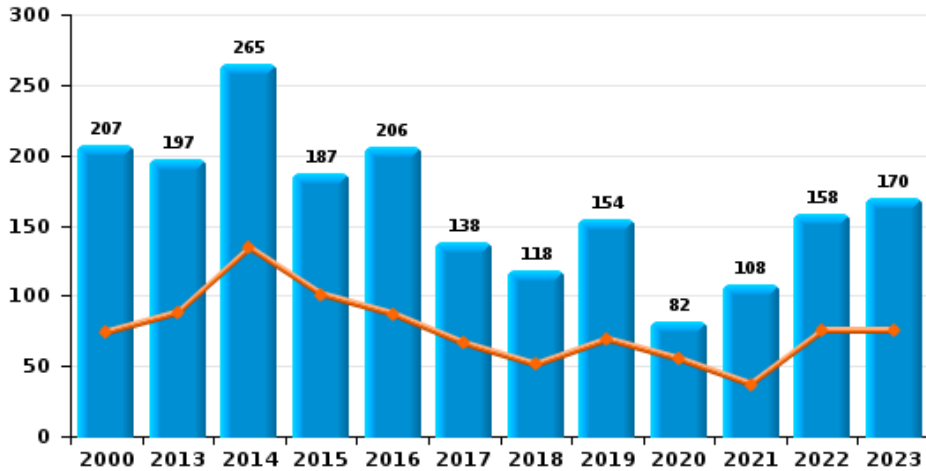




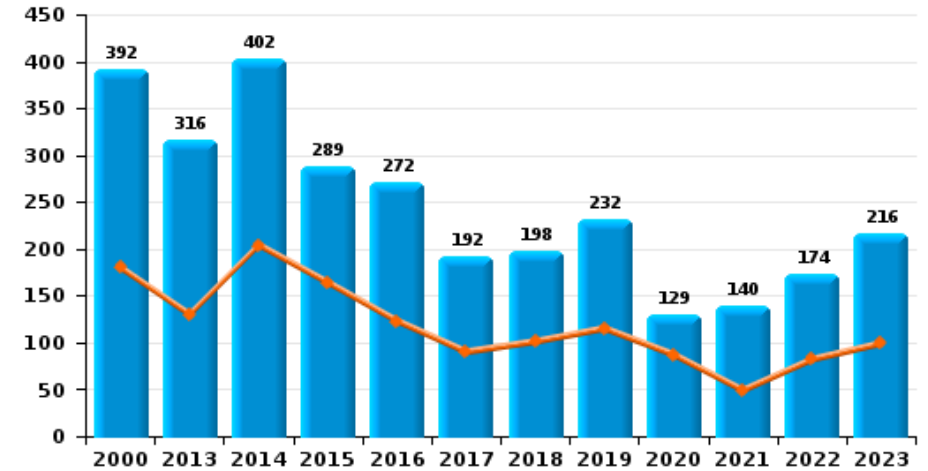
**BALEN - DESSEL - MOL**

Année	<span style="color: blue;">■</span>
Semestre 1	<span style="color: orange;">■</span>

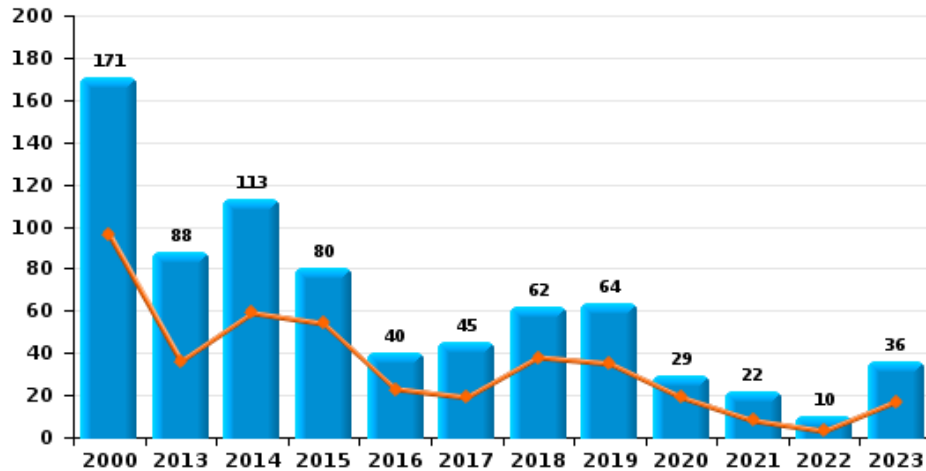
**Cambriolage dans habitation**



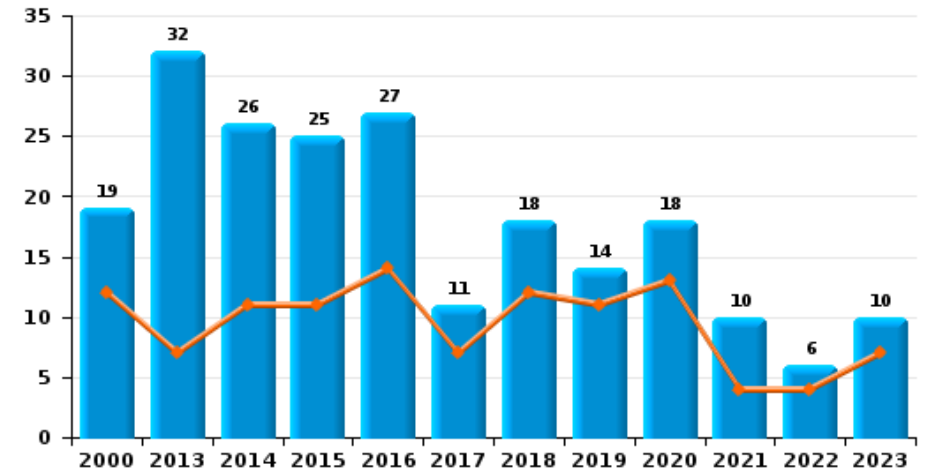
**Cambriolage dans bâtiment (total)**



**Cambriolage ds entreprise ou commerce**



**Cambriolage ds service public ou bâtiment administ**

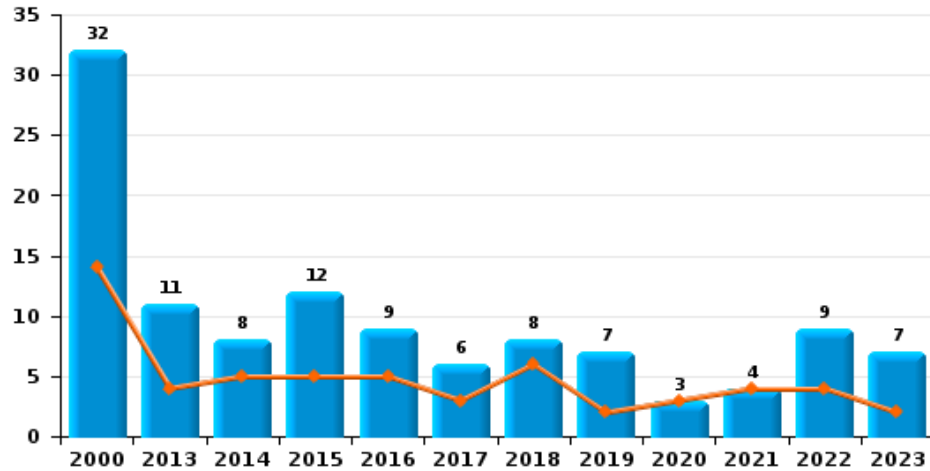




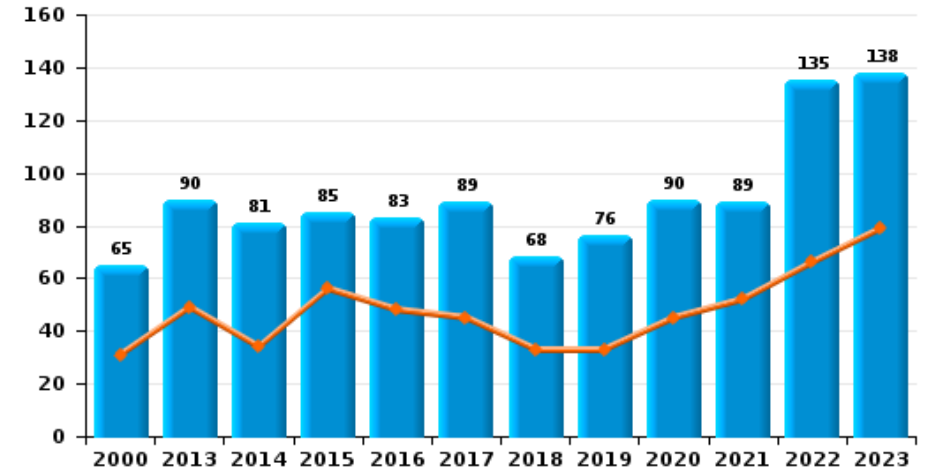
**BALEN - DESSEL - MOL**

Année ■  
Semestre 1 ■

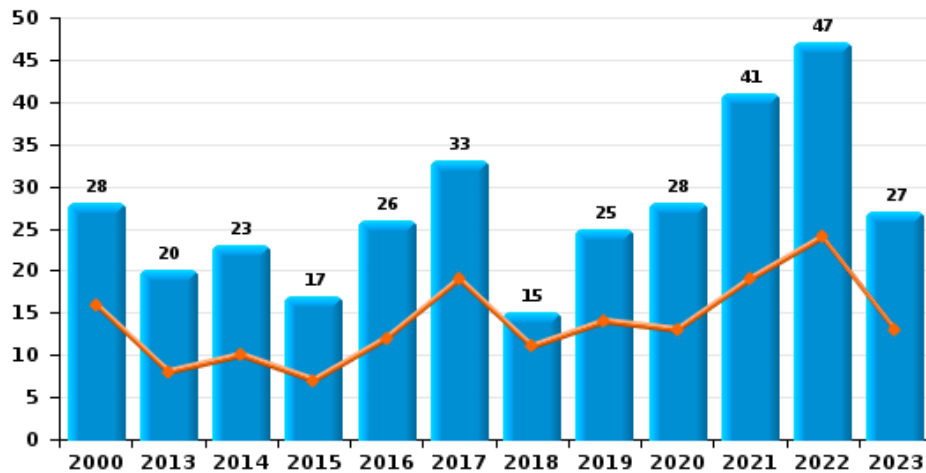
**Vol à main armée**



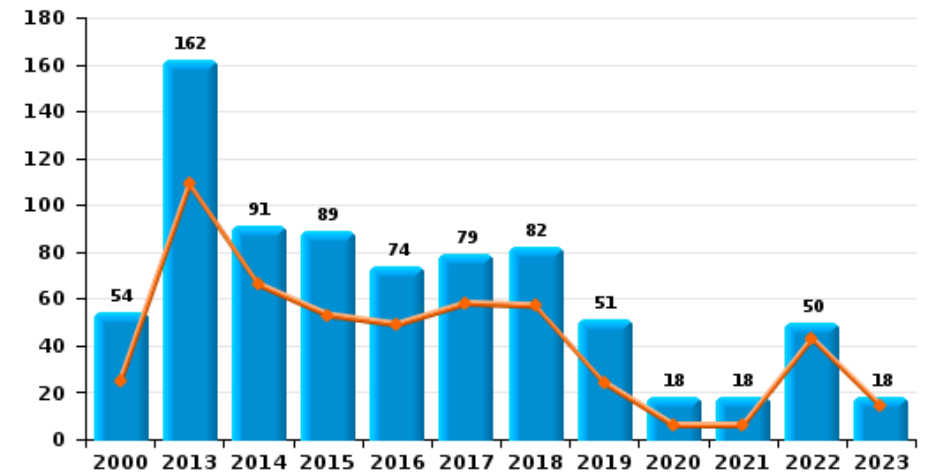
**Vol à l'étalage**



**Vol avec violence sans arme**



**Vol à la tire**

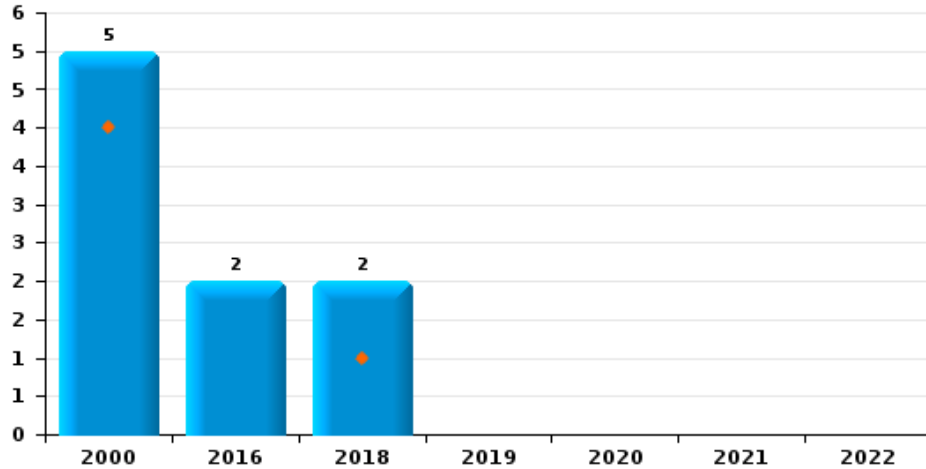




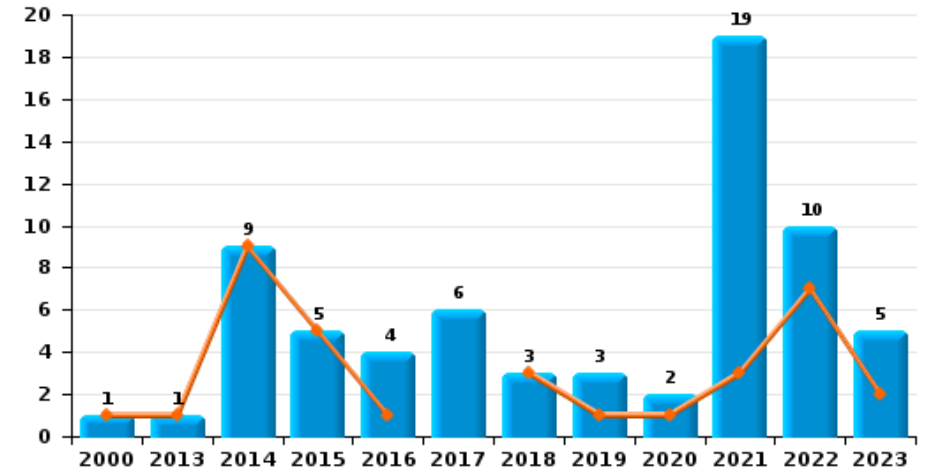
**BALEN - DESSEL - MOL**

Année ■  
Semestre 1 ■

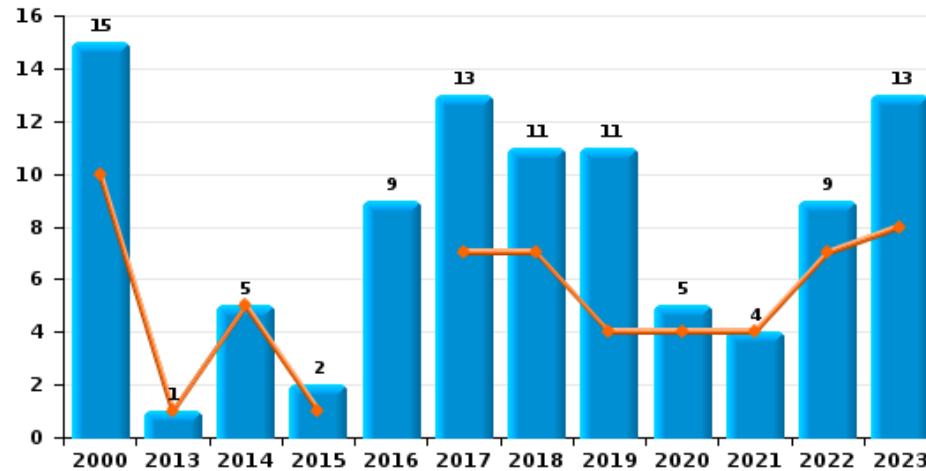
**Arrachage de sac à main**



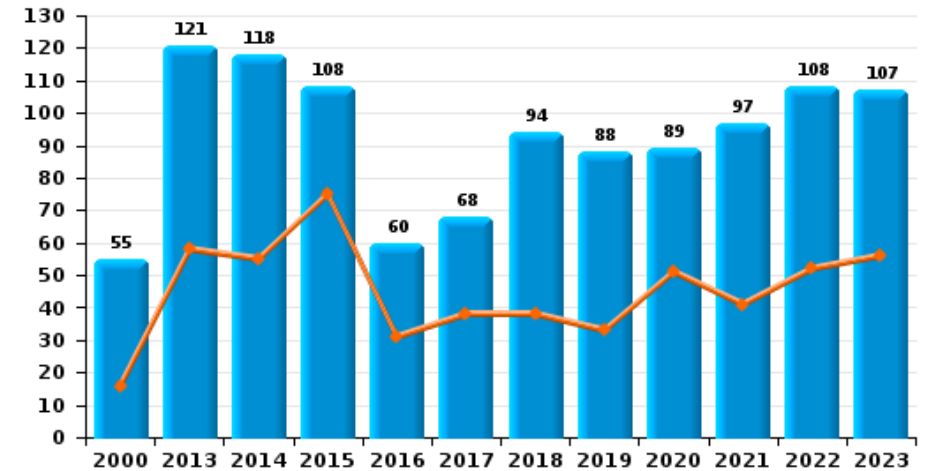
**Graffiti**



**Vol à l'arraché**



**Dégradation de voiture**





**BALEN - DESSEL - MOL**

**FC Vol moyen de transport**

		2000	2013	2014	2015	2016	2017	2018	2019	2020	2021	2022	2023
Vol de voiture	Sem 1	51	7	12	8	8	6	9	6	4	9	3	5
	Sem 2	59	8	14	7	9	15	4	2	4	5	2	5
	<b>Total</b>	<b>110</b>	<b>15</b>	<b>26</b>	<b>15</b>	<b>17</b>	<b>21</b>	<b>13</b>	<b>8</b>	<b>8</b>	<b>14</b>	<b>5</b>	<b>10</b>
Vol de moto	Sem 1	5	1	2	3	2	1	1	2	2	2	2	2
	Sem 2	2	1	4		2	4	1	2	1	3		1
	<b>Total</b>	<b>7</b>	<b>2</b>	<b>6</b>	<b>3</b>	<b>4</b>	<b>5</b>	<b>2</b>	<b>4</b>	<b>3</b>	<b>5</b>	<b>2</b>	<b>3</b>
Carjacking	Sem 1			1			1						
	Sem 2	2			1						1		1
	<b>Total</b>	<b>2</b>		<b>1</b>	<b>1</b>		<b>1</b>				<b>1</b>		<b>1</b>
Homejacking	Sem 1	1					1	2	1		2		
	Sem 2						1						
	<b>Total</b>	<b>1</b>					<b>2</b>	<b>2</b>	<b>1</b>		<b>2</b>		
Vol dans les garages	Sem 1			2	1	2	1	1	1				
	Sem 2	1		1		1							
	<b>Total</b>	<b>1</b>		<b>3</b>	<b>1</b>	<b>3</b>	<b>1</b>	<b>1</b>	<b>1</b>				
Vol de vélomoteur	Sem 1	38	7	21	9	13	5	3	8	3	4	4	4
	Sem 2	32	20	15	10	9	9	7	4	5	7	7	6
	<b>Total</b>	<b>70</b>	<b>27</b>	<b>36</b>	<b>19</b>	<b>22</b>	<b>14</b>	<b>10</b>	<b>12</b>	<b>8</b>	<b>11</b>	<b>11</b>	<b>10</b>
Vol de vélo	Sem 1	183	154	162	121	131	102	139	130	66	43	105	97
	Sem 2	129	198	208	138	153	134	126	132	72	79	88	131
	<b>Total</b>	<b>312</b>	<b>352</b>	<b>370</b>	<b>259</b>	<b>284</b>	<b>236</b>	<b>265</b>	<b>262</b>	<b>138</b>	<b>122</b>	<b>193</b>	<b>228</b>



FC Cambriolage

		2000	2013	2014	2015	2016	2017	2018	2019	2020	2021	2022	2023
Cambriolage dans habitation	Sem 1	74	88	134	101	87	66	51	69	55	37	75	75
	Sem 2	133	109	131	86	119	72	67	85	27	71	83	95
Total		207	197	265	187	206	138	118	154	82	108	158	170
Cambriolage ds entreprise ou commerce	Sem 1	96	36	59	54	23	19	38	35	19	8	3	17
	Sem 2	75	52	54	26	17	26	24	29	10	14	7	19
Total		171	88	113	80	40	45	62	64	29	22	10	36
Cambriolage ds service public ou bâtiment administ	Sem 1	12	7	11	11	14	7	12	11	13	4	4	7
	Sem 2	7	25	15	14	13	4	6	3	5	6	2	3
Total		19	32	26	25	27	11	18	14	18	10	6	10
Vol au bélier	Sem 1	2		3	1								
	Sem 2	1											
Total		3		3	1								
Cambriolage dans bâtiment (total)	Sem 1	180	130	204	164	123	90	101	115	87	49	82	99
	Sem 2	212	186	198	125	149	102	97	117	42	91	92	117
Total		392	316	402	289	272	192	198	232	129	140	174	216





FC Vol autre

		2000	2013	2014	2015	2016	2017	2018	2019	2020	2021	2022	2023
Vol à main armée	Sem 1	14	4	5	5	5	3	6	2	3	4	4	2
	Sem 2	18	7	3	7	4	3	2	5			5	5
Total		32	11	8	12	9	6	8	7	3	4	9	7
Vol avec violence sans arme	Sem 1	16	8	10	7	12	19	11	14	13	19	24	13
	Sem 2	12	12	13	10	14	14	4	11	15	22	23	14
Total		28	20	23	17	26	33	15	25	28	41	47	27
Vol dans ou sur un véhicule	Sem 1	112	44	60	50	70	45	59	33	25	16	38	16
	Sem 2	107	49	55	39	78	46	40	36	25	29	35	24
Total		219	93	115	89	148	91	99	69	50	45	73	40
Sacjacking dans une voiture	Sem 2								1				
Total									1				
Vol d'armes et explosifs	Sem 1	4		1	4	2	1	1	2	4	1	1	1
	Sem 2	3	3	7	2	2		2			1	3	1
Total		7	3	8	6	4	1	3	2	4	2	4	2
Steaming	Sem 1												1
Total													1
Arrachage de sac à main	Sem 1	4						1					
	Sem 2	1				2		1					
Total		5				2		2					
Vol à l'arraché	Sem 1	10	1	5	1		7	7	4	4	4	7	8
	Sem 2	5			1	9	6	4	7	1		2	5
Total		15	1	5	2	9	13	11	11	5	4	9	13



FC Vol autre

		2000	2013	2014	2015	2016	2017	2018	2019	2020	2021	2022	2023
Vol à la tire	Sem 1	25	109	66	53	49	58	57	24	6	6	43	14
	Sem 2	29	53	25	36	25	21	25	27	12	12	7	4
	<b>Total</b>	<b>54</b>	<b>162</b>	<b>91</b>	<b>89</b>	<b>74</b>	<b>79</b>	<b>82</b>	<b>51</b>	<b>18</b>	<b>18</b>	<b>50</b>	<b>18</b>
Vol à l'étalage	Sem 1	31	49	34	56	48	45	33	33	45	52	66	79
	Sem 2	34	41	47	29	35	44	35	43	45	37	69	59
	<b>Total</b>	<b>65</b>	<b>90</b>	<b>81</b>	<b>85</b>	<b>83</b>	<b>89</b>	<b>68</b>	<b>76</b>	<b>90</b>	<b>89</b>	<b>135</b>	<b>138</b>
Vol par ruse	Sem 1	4	9	3	1	1	1	3	4	1	3	5	3
	Sem 2	4	3	6	3	6	6	2	2	2	4	4	2
	<b>Total</b>	<b>8</b>	<b>12</b>	<b>9</b>	<b>4</b>	<b>7</b>	<b>7</b>	<b>5</b>	<b>6</b>	<b>3</b>	<b>7</b>	<b>9</b>	<b>5</b>
Vol de métaux	Sem 1	3	8		5	4	8	12	5	5	4	10	10
	Sem 2		7	5	5	7	7	6	5	8	8	7	6
	<b>Total</b>	<b>3</b>	<b>15</b>	<b>5</b>	<b>10</b>	<b>11</b>	<b>15</b>	<b>18</b>	<b>10</b>	<b>13</b>	<b>12</b>	<b>17</b>	<b>16</b>
Vol sur les chantiers	Sem 1	7	7	14	19	16	6	11	7	6	4	11	4
	Sem 2	6	20	16	11	15	16	4	7	6	10	10	6
	<b>Total</b>	<b>13</b>	<b>27</b>	<b>30</b>	<b>30</b>	<b>31</b>	<b>22</b>	<b>15</b>	<b>14</b>	<b>12</b>	<b>14</b>	<b>21</b>	<b>10</b>
Home-invasion	Sem 1			1	1	3			1				
	Sem 2								1		1	1	
	<b>Total</b>			<b>1</b>	<b>1</b>	<b>3</b>			<b>2</b>		<b>1</b>	<b>1</b>	
Vol d'animaux	Sem 1	3	1	3		1	3	1	2			4	2
	Sem 2	6	8		1	1		4	1		2		2
	<b>Total</b>	<b>9</b>	<b>9</b>	<b>3</b>	<b>1</b>	<b>2</b>	<b>3</b>	<b>5</b>	<b>3</b>		<b>2</b>	<b>4</b>	<b>4</b>
Vol de cargaison	Sem 1		2	6	6	18	18	23	12	3	1	11	2
	Sem 2		1	5	3	11	17	20	2	12	7	4	1
	<b>Total</b>		<b>3</b>	<b>11</b>	<b>9</b>	<b>29</b>	<b>35</b>	<b>43</b>	<b>14</b>	<b>15</b>	<b>8</b>	<b>15</b>	<b>3</b>



Criminalité ICT

		2000	2013	2014	2015	2016	2017	2018	2019	2020	2021	2022	2023
Fraude de cartes de paiements	Sem 1		8		5	4	10	6	4	4	7	8	3
	Sem 2		4	2	5	10	7	4	4	5	4	6	3
	<b>Total</b>		<b>12</b>	<b>2</b>	<b>10</b>	<b>14</b>	<b>17</b>	<b>10</b>	<b>8</b>	<b>9</b>	<b>11</b>	<b>14</b>	<b>6</b>
Phishing	Sem 1		3					7	6	48	44	22	8
	Sem 2				2		3	15	12	57	21	20	7
	<b>Total</b>		<b>3</b>		<b>2</b>		<b>3</b>	<b>22</b>	<b>18</b>	<b>105</b>	<b>65</b>	<b>42</b>	<b>15</b>
Ransomware	Sem 1					1					1		
	Sem 2					1		2	1				
	<b>Total</b>					<b>2</b>		<b>2</b>	<b>1</b>	<b>1</b>			
Shouldersurfing	Sem 1		1			1	1			1			
	Sem 2		2				1	1		2			
	<b>Total</b>		<b>3</b>			<b>1</b>	<b>2</b>	<b>1</b>		<b>3</b>			
Skimming	Sem 1		1								1		
	Sem 2								1		1	3	
	<b>Total</b>		<b>1</b>						<b>1</b>		<b>2</b>	<b>3</b>	



FC Autre

		2000	2013	2014	2015	2016	2017	2018	2019	2020	2021	2022	2023
Violence contre les métiers d'intérêt général	Sem 1	2	7	1	5	5	4	4	4	2	10	4	7
	Sem 2	2	4	2	7	7	7	2	5	6	4	2	8
	<b>Total</b>	<b>4</b>	<b>11</b>	<b>3</b>	<b>12</b>	<b>12</b>	<b>11</b>	<b>6</b>	<b>9</b>	<b>8</b>	<b>14</b>	<b>6</b>	<b>15</b>
Viol collectif	Sem 2		1			1					2		
	<b>Total</b>		<b>1</b>			<b>1</b>					<b>2</b>		
Graffiti	Sem 1	1	1	9	5	1		3	1	1	3	7	2
	Sem 2					3	6		2	1	16	3	3
	<b>Total</b>	<b>1</b>	<b>1</b>	<b>9</b>	<b>5</b>	<b>4</b>	<b>6</b>	<b>3</b>	<b>3</b>	<b>2</b>	<b>19</b>	<b>10</b>	<b>5</b>
Dégradation de voiture	Sem 1	16	58	55	75	31	38	38	33	51	41	52	56
	Sem 2	39	63	63	33	29	30	56	55	38	56	56	51
	<b>Total</b>	<b>55</b>	<b>121</b>	<b>118</b>	<b>108</b>	<b>60</b>	<b>68</b>	<b>94</b>	<b>88</b>	<b>89</b>	<b>97</b>	<b>108</b>	<b>107</b>
Rixe au couteau	Sem 1	2	2	1	1				1	1	1	1	2
	Sem 2	2	1	1	3	2	2	2		2	2	4	2
	<b>Total</b>	<b>4</b>	<b>3</b>	<b>2</b>	<b>4</b>	<b>2</b>	<b>2</b>	<b>2</b>	<b>1</b>	<b>3</b>	<b>3</b>	<b>5</b>	<b>4</b>



PH Violence intrafamiliale (VIF)

		2000	2013	2014	2015	2016	2017	2018	2019	2020	2021	2022	2023
VIF: physique, dans le couple	Sem 1	11	23	42	23	37	26	25	32	27	31	28	32
	Sem 2	14	23	32	23	26	29	41	40	46	32	35	53
Total		25	46	74	46	63	55	66	72	73	63	63	85
VIF: physique, envers des descendants	Sem 1		5	2	2	4	4	1	3	8	7	8	11
	Sem 2	4	3	3	5	8	4	5	5	5	8	6	20
Total		4	8	5	7	12	8	6	8	13	15	14	31
VIF: physique, envers d'autres membres	Sem 1	15	5	5	5	4	5	3	4	5	7	6	4
	Sem 2	16	2	9	8	4	5	3	2	8	2	8	10
Total		31	7	14	13	8	10	6	6	13	9	14	14
VIF: sexuelle, dans le couple	Sem 1										1		
	Sem 2											1	1
Total											1	1	1
VIF: sexuelle, envers des descendants	Sem 1	3	1	2	2	2	1		1	4	2	1	
	Sem 2	1	4	1	2	3	1	2	1	1	4		1
Total		4	5	3	4	5	2	2	2	5	6	1	1
VIF: sexuelle, envers d'autres membres	Sem 1							1		1			
	Sem 2									1			
Total								1		2			
VIF: psychique, dans le couple	Sem 1	35	81	30	19	20	26	16	15	18	23	49	38
	Sem 2	46	25	34	20	18	32	17	17	25	32	34	28
Total		81	106	64	39	38	58	33	32	43	55	83	66
VIF: psychique, envers des descendants	Sem 1					2		1	1		2	2	1
	Sem 2					1	2			1	2	3	1
Total						3	2	1	1	1	4	5	2



PH Violence intrafamiliale (VIF)

		2000	2013	2014	2015	2016	2017	2018	2019	2020	2021	2022	2023
VIF: psychique, envers d'autres membres	Sem 1		1	1		2		3			1	1	1
	Sem 2		1		1		2	1	1	2	2	1	3
Total			2	1	1	2	2	4	1	2	3	2	4
VIF: économique, dans le couple	Sem 1		2		2		3	1	1	2	3	1	3
	Sem 2			3	1	3	1	1	1	4	3	1	2
Total			2	3	3	3	4	2	2	6	6	2	5
VIF: économique, envers des descendants	Sem 2									1			1
Total										1			1
VIF: économique, envers d'autres membres	Sem 1	11	2	4	3	7	2		2	2	1	1	6
	Sem 2	23	4	6	3	3	1	2	1	4	5	4	5
Total		34	6	10	6	10	3	2	3	6	6	5	11



PH Hormones et dopage

		2000	2013	2014	2015	2016	2017	2018	2019	2020	2021	2022	2023
Dopage humain	Sem 1			2	2	2	3	5	3	3	4		2
	Sem 2	1	3		2		5	6	2	6	1		1
	<b>Total</b>	<b>1</b>	<b>3</b>	<b>2</b>	<b>4</b>	<b>2</b>	<b>8</b>	<b>11</b>	<b>5</b>	<b>9</b>	<b>5</b>		<b>3</b>
Engraissement illégal	Sem 1									1			1
	Sem 2			1					1				
	<b>Total</b>			<b>1</b>					<b>1</b>	<b>1</b>			<b>1</b>



PH Drogues

		2000	2013	2014	2015	2016	2017	2018	2019	2020	2021	2022	2023
Vente de cocaïne	Sem 1	1	2	6	3	1	4	4	4	5	1	2	
	Sem 2		3	2	1	2	3	3	3	3	4	2	2
Total		1	5	8	4	3	7	7	7	8	5	4	2
Import-export de cocaïne	Sem 1				1	1	1						
	Sem 2		1		1								
Total			1		2	1	1						
Production de drogues synthétiques	Sem 1			1	2	1	1	1					
	Sem 2		1	2									
Total			1	3	2	1	1	1					
Import-export de drogues synthétiques	Sem 1		1			1	1		1				1
	Sem 2			1		2	2				4		
Total			1	1		3	3		1		4		1
Vente de drogues synthétiques	Sem 1	1	10	8	10	8	8	9	9	4	1	4	6
	Sem 2		9	11	5	10	12	9	6	3	3	1	5
Total		1	19	19	15	18	20	18	15	7	4	5	11
Production de cannabis (culture)	Sem 1		7	7	3	1	5	7	1	5	3	3	2
	Sem 2		7	2	4	1	3	2	2	7	2	2	1
Total			14	9	7	2	8	9	3	12	5	5	3
Vente de cannabis en grande quantité	Sem 1				1				1	2			
	Sem 2						4						
Total					1		4		1	2			
Vente-traffic d'héroïne	Sem 1								3			1	1
	Sem 2						1				1		
Total							1		3		1	1	1





PH Trafic d'armes

		2000	2013	2014	2015	2016	2017	2018	2019	2020	2021	2022	2023
Commerce et production d'arme à feu et mun.	Sem 1				1					1			
	Sem 2		1		1	2							1
Total			1		2	2				1			1
Commerce et production d'arme non à feu	Sem 1							1					
	Sem 2								1				
Total								1	1				



PH Traite des êtres humains

		2000	2013	2014	2015	2016	2017	2018	2019	2020	2021	2022	2023
TEH - exploitation économique	Sem 1			1					1			1	1
	Sem 2									1	1		
Total				1					1	1	1	1	1
TEH - exploitation sexuelle	Sem 1				1	1	1			1	1	7	6
	Sem 2			1			1	1	1		2	2	1
Total				1	1	1	2	1	1	1	3	9	7



PH Violence dans l'espace public

		2000	2013	2014	2015	2016	2017	2018	2019	2020	2021	2022	2023
Violence physique (transport public)	Sem 1	1				2	3	1	4	2	1	2	6
	Sem 2	1	3	2	2	2	1	2	1	3	1	1	6
	<b>Total</b>	<b>2</b>	<b>3</b>	<b>2</b>	<b>2</b>	<b>4</b>	<b>4</b>	<b>3</b>	<b>5</b>	<b>5</b>	<b>2</b>	<b>3</b>	<b>12</b>
Violence physique (voie publique)	Sem 1	17	23	15	30	20	21	17	27	19	31	40	42
	Sem 2	31	17	30	18	16	24	22	34	14	43	31	38
	<b>Total</b>	<b>48</b>	<b>40</b>	<b>45</b>	<b>48</b>	<b>36</b>	<b>45</b>	<b>39</b>	<b>61</b>	<b>33</b>	<b>74</b>	<b>71</b>	<b>80</b>
Violence physique (autre endroit public)	Sem 1	2	2			2	5	3	3	3	3		5
	Sem 2	2	2	4	2	5	1	2	1	5	4	2	5
	<b>Total</b>	<b>4</b>	<b>4</b>	<b>4</b>	<b>2</b>	<b>7</b>	<b>6</b>	<b>5</b>	<b>4</b>	<b>8</b>	<b>7</b>	<b>2</b>	<b>10</b>
Violence physique (endroit accessible au public)	Sem 1	37	25	19	13	16	27	20	11	14	6	27	18
	Sem 2	31	24	26	19	13	26	19	27	13	18	23	28
	<b>Total</b>	<b>68</b>	<b>49</b>	<b>45</b>	<b>32</b>	<b>29</b>	<b>53</b>	<b>39</b>	<b>38</b>	<b>27</b>	<b>24</b>	<b>50</b>	<b>46</b>
Violence sexuelle (transport public)	Sem 1			1									
	Sem 2		1			1			1		1	4	
	<b>Total</b>		<b>1</b>	<b>1</b>		<b>1</b>			<b>1</b>		<b>1</b>	<b>4</b>	
Violence sexuelle (voie publique)	Sem 1	6	1	4		3	5		2	6	1	4	3
	Sem 2	4	2			2	3	3	1	5	3	2	3
	<b>Total</b>	<b>10</b>	<b>3</b>	<b>4</b>		<b>5</b>	<b>8</b>	<b>3</b>	<b>3</b>	<b>11</b>	<b>4</b>	<b>6</b>	<b>6</b>
Violence sexuelle (autre endroit public)	Sem 1	4	1	1		1	1			2	1	2	1
	Sem 2			1		1			1	1	1	3	2
	<b>Total</b>	<b>4</b>	<b>1</b>	<b>2</b>		<b>2</b>	<b>1</b>		<b>1</b>	<b>3</b>	<b>2</b>	<b>5</b>	<b>3</b>
Violence sexuelle (endroit accessible au public)	Sem 1	8	4	4	2	5	4	3	6	1	3	5	8
	Sem 2	4	3	3	4	6	1	7	5	3	14	8	9
	<b>Total</b>	<b>12</b>	<b>7</b>	<b>7</b>	<b>6</b>	<b>11</b>	<b>5</b>	<b>10</b>	<b>11</b>	<b>4</b>	<b>17</b>	<b>13</b>	<b>17</b>



PH Violence dans l'espace public

		2000	2013	2014	2015	2016	2017	2018	2019	2020	2021	2022	2023
Violence psychique (transport public)	Sem 1	1	1	1			1	1	1		2		
	Sem 2	1		3	1	3	1			1	3	4	3
	<b>Total</b>	<b>2</b>	<b>1</b>	<b>4</b>	<b>1</b>	<b>3</b>	<b>2</b>	<b>1</b>	<b>1</b>	<b>1</b>	<b>5</b>	<b>4</b>	<b>3</b>
Violence psychique (voie publique)	Sem 1	11	11	9	6	11	14	7	8	21	15	12	18
	Sem 2	15	7	4	4	9	10	7	14	16	26	20	31
	<b>Total</b>	<b>26</b>	<b>18</b>	<b>13</b>	<b>10</b>	<b>20</b>	<b>24</b>	<b>14</b>	<b>22</b>	<b>37</b>	<b>41</b>	<b>32</b>	<b>49</b>
Violence psychique (autre endroit public)	Sem 1	1	2	3		1	3	1	2	4	1	1	6
	Sem 2		1	3	1	2	3	2	2	4	4	4	3
	<b>Total</b>	<b>1</b>	<b>3</b>	<b>6</b>	<b>1</b>	<b>3</b>	<b>6</b>	<b>3</b>	<b>4</b>	<b>8</b>	<b>5</b>	<b>5</b>	<b>9</b>
Violence psychique (endroit accessible au public)	Sem 1	12	13	8	5	11	20	9	13	6	11	13	10
	Sem 2	15	8	6	7	4	13	6	13	8	12	11	20
	<b>Total</b>	<b>27</b>	<b>21</b>	<b>14</b>	<b>12</b>	<b>15</b>	<b>33</b>	<b>15</b>	<b>26</b>	<b>14</b>	<b>23</b>	<b>24</b>	<b>30</b>
Vol à main armée (voie publique)	Sem 1	3	1	1	2		1	2		1	1	1	
	Sem 2	2	2	1	2	1		1	1			1	3
	<b>Total</b>	<b>5</b>	<b>3</b>	<b>2</b>	<b>4</b>	<b>1</b>	<b>1</b>	<b>3</b>	<b>1</b>	<b>1</b>	<b>1</b>	<b>2</b>	<b>3</b>
Vol à main armée (autre endroit public)	Sem 1			1								1	
	Sem 2	1										1	
	<b>Total</b>	<b>1</b>		<b>1</b>								<b>2</b>	
Vol à main armée (endroit accessible au public)	Sem 1	6	2		2	1	1	3		1	2	2	2
	Sem 2	11	4	2	3	2	3		1				
	<b>Total</b>	<b>17</b>	<b>6</b>	<b>2</b>	<b>5</b>	<b>3</b>	<b>4</b>	<b>3</b>	<b>1</b>	<b>1</b>	<b>2</b>	<b>2</b>	<b>2</b>
Vol avec violence sans arme (transport public)	Sem 1						1	1					1
	Sem 2					1	1	1					1
	<b>Total</b>					<b>1</b>	<b>2</b>	<b>2</b>					<b>2</b>



PH Violence dans l'espace public

		2000	2013	2014	2015	2016	2017	2018	2019	2020	2021	2022	2023
Vol avec violence sans arme (voie publique)	Sem 1	4	4	6	3	4	11	2	6	5	7	2	
	Sem 2	7	4	4	3	8	3	1	7		6	5	4
Total		11	8	10	6	12	14	3	13	5	13	7	4
Vol avec violence sans arme (autre endroit public)	Sem 2						1						
	Total						1						
Vol avec violence sans arme (endr. acces. au pub.)	Sem 1	8	2	3	3	3	4	3	1	2	1	3	5
	Sem 2	4	4	3	4	2	4	1	1	6	4	4	3
Total		12	6	6	7	5	8	4	2	8	5	7	8



PH Autre

		2000	2013	2014	2015	2016	2017	2018	2019	2020	2021	2022	2023
Faux policiers	Sem 1							1			1	1	
	Sem 2						1				1	1	
	<b>Total</b>						<b>1</b>	<b>1</b>			<b>2</b>	<b>2</b>	
Terrorisme, extrémisme et radicalisme	Sem 1				1								
	Sem 2												1
	<b>Total</b>			<b>1</b>									<b>1</b>
Cyberharcèlement	Sem 1	6	3	8	6	3	6	2	9	4	13	11	4
	Sem 2	6	1	7	6	12	5	3	12	3	7	4	7
	<b>Total</b>	<b>12</b>	<b>4</b>	<b>15</b>	<b>12</b>	<b>15</b>	<b>11</b>	<b>5</b>	<b>21</b>	<b>7</b>	<b>20</b>	<b>15</b>	<b>11</b>
Fraude à l'identité	Sem 1		3	8	4	5	14	8	9	6	8	6	9
	Sem 2	4	4	7	5	6	5	8	10	12	12	10	14
	<b>Total</b>	<b>4</b>	<b>7</b>	<b>15</b>	<b>9</b>	<b>11</b>	<b>19</b>	<b>16</b>	<b>19</b>	<b>18</b>	<b>20</b>	<b>16</b>	<b>23</b>



**BALEN - DESSEL - MOL**

**2022**

**FC Vol moyen de transport**

	Jan	Fév	Mar	Avr	Mai	Juin	Juil	Août	Sep	Oct	Nov	Déc	Total
Vol de voiture		1		1	1					1	1		5
Vol de moto					1	1							2
Vol de vélomoteur	1		2		1			1	2		2	2	11
Vol de vélo	13	7	29	18	17	21	15	21	14	20	7	11	193

**FC Cambriolage**

	Jan	Fév	Mar	Avr	Mai	Juin	Juil	Août	Sep	Oct	Nov	Déc	Total
Cambriolage dans habitation	19	9	20	9	11	7	10	8	13	16	17	19	158
Cambriolage ds entreprise ou commerce				3			2	1	2	1		1	10
Cambriolage ds service public ou bâtiment administ			1	2	1			1				1	6
Cambriolage dans bâtiment (total)	19	9	21	14	12	7	12	10	15	17	17	21	174



**FC Vol autre**

	Jan	Fév	Mar	Avr	Mai	Juin	Juil	Août	Sep	Oct	Nov	Déc	Total
Vol à main armée			1	1	2		2	1			1	1	9
Vol avec violence sans arme	2	7	2	2	9	2	6	4	5	3	1	4	47
Vol dans ou sur un véhicule	5	2	5	3	13	10	5	6	2	10	6	6	73
Vol d'armes et explosifs		1					1		1	1			4
Vol à l'arraché		1	1	1	1	3	1					1	9
Vol à la tire		2	2		1	38	1	3			2	1	50
Vol à l'étalage	1	4	18	14	13	16	3	1	12	19	15	19	135
Vol par ruse		1	1		2	1		3	1				9
Vol de métaux	1	1	1	5	1	1	1	1			2	3	17
Vol sur les chantiers	4			3	3	1	3		1	1	3	2	21
Home-invasion								1					1
Vol d'animaux			2		1	1							4
Vol de cargaison		2		1	5	3	1			3			15

**Criminalité ICT**

	Jan	Fév	Mar	Avr	Mai	Juin	Juil	Août	Sep	Oct	Nov	Déc	Total
Fraude de cartes de paiements	1			3	1	3			1		4	1	14
Phishing	3	2	6	4	4	3	2	4	2	8	4		42
Skimming									1		2		3

**FC Autre**

	Jan	Fév	Mar	Avr	Mai	Juin	Juil	Août	Sep	Oct	Nov	Déc	Total
Violence contre les métiers d'intérêt général	1		1		1	1					2		6
Graffiti	3			1	2	1		1			2		10
Dégradation de voiture	4	13	4	6	10	15	10	12	9	6	12	7	108
Rixe au couteau					1				1			3	5





### PH Violence intrafamiliale (VIF)

	Jan	Fév	Mar	Avr	Mai	Juin	Juil	Août	Sep	Oct	Nov	Déc	Total
VIF: physique, dans le couple	7	2	2	3	10	4	8	10	5	7	3	2	63
VIF: physique, envers des descendants	3		1		3	1			2	1	1	2	14
VIF: physique, envers d'autres membres	1		2	1	1	1	2		2	1		3	14
VIF: sexuelle, dans le couple												1	1
VIF: sexuelle, envers des descendants	1												1
VIF: psychique, dans le couple	10	6	8	7	9	9	7	10	4	4	6	3	83
VIF: psychique, envers des descendants	2						1				1	1	5
VIF: psychique, envers d'autres membres	1							1					2
VIF: économique, dans le couple	1											1	2
VIF: économique, envers d'autres membres					1		1	1			1	1	5

### PH Drogues

	Jan	Mar	Avr	Mai	Juin	Sep	Oct	Nov	Total
Vente de cocaïne				2		1	1		4
Vente de drogues synthétiques	1		1		2			1	5
Production de cannabis (culture)	1	1			1		1	1	5
Vente-traffic d'héroïne					1				1

### PH Traite des êtres humains

	Jan	Fév	Mar	Mai	Nov	Déc	Total
TEH - exploitation économique	1						1
TEH - exploitation sexuelle	1	3	2	1	1	1	9



**PH Violence dans l'espace public**

	Jan	Fév	Mar	Avr	Mai	Juin	Juil	Août	Sep	Oct	Nov	Déc	Total
Violence physique (transport public)					1	1					1		3
Violence physique (voie publique)	5	3	4	11	9	8	5	10	4	4	5	3	71
Violence physique (autre endroit public)								1		1			2
Violence physique (endroit accessible au public)	4	3	4	4	6	6	6	4	1	7	1	4	50
Violence sexuelle (transport public)							1		3				4
Violence sexuelle (voie publique)			1	1		2	1					1	6
Violence sexuelle (autre endroit public)				1	1					2		1	5
Violence sexuelle (endroit accessible au public)		1		1	1	2	2	2		1		3	13
Violence psychique (transport public)								1		2	1		4
Violence psychique (voie publique)	2	1	2		5	2	5	5	2	3	5		32
Violence psychique (autre endroit public)				1			2		1		1		5
Violence psychique (endroit accessible au public)	2	1	2	1	4	3	2	2	4	2	1		24
Vol à main armée (voie publique)					1		1						2
Vol à main armée (autre endroit public)					1		1						2
Vol à main armée (endroit accessible au public)			1	1									2
Vol avec violence sans arme (voie publique)					1	1		3	1	1			7
Vol avec violence sans arme (endr. acces. au pub.)	1		1			1	1		1	2			7

**PH Autre**

	Jan	Fév	Mar	Avr	Mai	Juin	Juil	Août	Sep	Oct	Nov	Déc	Total
Faux policiers				1					1				2
Cyberharcèlement	1	2	3	2	2	1	1		2		1		15
Fraude à l'identité		1	1		4		1	1	3	1	2	2	16



2023

**FC Vol moyen de transport**

	Jan	Fév	Mar	Avr	Mai	Juin	Juil	Août	Sep	Oct	Nov	Déc	Total
Vol de voiture	1			2	2			1	1	2		1	10
Vol de moto			1		1		1						3
Carjacking										1			1
Vol de vélomoteur		1			1	2	1			4		1	10
Vol de vélo	8	18	13	15	23	20	21	18	39	22	14	17	228

**FC Cambriolage**

	Jan	Fév	Mar	Avr	Mai	Juin	Juil	Août	Sep	Oct	Nov	Déc	Total
Cambriolage dans habitation	21	11	7	9	11	16	13	17	5	17	25	18	170
Cambriolage ds entreprise ou commerce	3	4	2	3	3	2	2	2	1	7	2	5	36
Cambriolage ds service public ou bâtiment administ	1		1	1	2	2	1				1	1	10
Cambriolage dans bâtiment (total)	25	15	10	13	16	20	16	19	6	24	28	24	216



**FC Vol autre**

	Jan	Fév	Mar	Avr	Mai	Juin	Juil	Août	Sep	Oct	Nov	Déc	Total
Vol à main armée				1		1			1	1	3		7
Vol avec violence sans arme	3	3			3	4	1	4	1	2	4	2	27
Vol dans ou sur un véhicule	4	4	2	1	2	3	3	1	8	5		7	40
Vol d'armes et explosifs				1			1						2
Steaming		1											1
Vol à l'arraché	3	1			1	3	1	2	1			1	13
Vol à la tire	2		1	2		9			1			3	18
Vol à l'étalage	11	14	21	9	9	15	9	3	11	12	4	20	138
Vol par ruse			1		1	1		1	1				5
Vol de métaux	2	2	1	1	4		2	1	2	1			16
Vol sur les chantiers	1	1	1	1					3	1	1	1	10
Home-invasion									1				1
Vol d'animaux			2					2					4
Vol de cargaison		1	1					1					3

**Criminalité ICT**

	Jan	Fév	Mar	Mai	Juin	Août	Sep	Oct	Nov	Total
Fraude de cartes de paiements		1		1	1	1	2			6
Phishing	2	2	3		1	2	2	1	2	15

**FC Autre**

	Jan	Fév	Mar	Avr	Mai	Juin	Juil	Août	Sep	Oct	Nov	Déc	Total
Violence contre les métiers d'intérêt général		2		2	3		1	1	1	1	4		15
Graffiti				1		1	1	1				1	5
Dégradation de voiture	5	6	15	10	9	11	10	13	5	8	8	7	107
Rixe au couteau			1			1		1			1		4



### PH Violence intrafamiliale (VIF)

	Jan	Fév	Mar	Avr	Mai	Juin	Juil	Août	Sep	Oct	Nov	Déc	Total
VIF: physique, dans le couple	3	8	5	6	4	6	8	8	9	8	11	9	85
VIF: physique, envers des descendants	1	1	3	2	2	2	4	1	2	6	4	3	31
VIF: physique, envers d'autres membres	2	2					2	1	1	1	2	3	14
VIF: sexuelle, dans le couple												1	1
VIF: sexuelle, envers des descendants												1	1
VIF: psychique, dans le couple	4	6	6	9	4	9	3	4	7	8	2	4	66
VIF: psychique, envers des descendants					1							1	2
VIF: psychique, envers d'autres membres					1					1	1	1	4
VIF: économique, dans le couple	1		1			1		1			1		5
VIF: économique, envers des descendants												1	1
VIF: économique, envers d'autres membres	1	1	2	1		1			2	1	1	1	11

### PH Hormones et dopage

	Mar	Juin	Déc	Total
Dopage humain	1	1	1	3
Engraissement illégal		1		1

### PH Drogues

	Fév	Mar	Avr	Mai	Juin	Août	Sep	Oct	Nov	Déc	Total
Vente de cocaïne						1	1				2
Import-export de drogues synthétiques				1							1
Vente de drogues synthétiques	1	1	1	2	1	1	2		1	1	11
Production de cannabis (culture)	1				1			1			3
Vente-traffic d héroïne					1						1



**PH Trafic d'armes**

	Nov	Total
Commerce et production d'arme à feu et mun.	1	1

**PH Traite des êtres humains**

	Fév	Mar	Mai	Sep	Total
TEH - exploitation économique			1		1
TEH - exploitation sexuelle	1	1	4	1	7

**PH Violence dans l'espace public**

	Jan	Fév	Mar	Avr	Mai	Juin	Juil	Août	Sep	Oct	Nov	Déc	Total
Violence physique (transport public)	1	1	1		2	1	1		3		1	1	12
Violence physique (voie publique)	4	11	6	6	7	8	9	9	6	4	6	4	80
Violence physique (autre endroit public)	4				1					3	1	1	10
Violence physique (endroit accessible au public)	3	3	3	1	2	6	4	7	7	3	4	3	46
Violence sexuelle (voie publique)	1		1			1	1		1		1		6
Violence sexuelle (autre endroit public)		1									1	1	3
Violence sexuelle (endroit accessible au public)			1	1	1	5	2	2		2	2	1	17
Violence psychique (transport public)											2	1	3
Violence psychique (voie publique)	1	5	3	2	2	5	4	6	4	8	6	3	49
Violence psychique (autre endroit public)	2	1	2			1					1	2	9
Violence psychique (endroit accessible au public)	1	2	2	1	3	1	2	3	2	6	4	3	30
Vol à main armée (voie publique)										1	2		3
Vol à main armée (endroit accessible au public)				1		1							2
Vol avec violence sans arme (transport public)		1						1					2
Vol avec violence sans arme (voie publique)								1	1			2	4
Vol avec violence sans arme (endr. acces. au pub.)	1				2	2	1			2			8



**PH Autre**

	Fév	Mar	Avr	Mai	Juin	Juil	Août	Sep	Oct	Nov	Déc	Total
<b>Terrorisme, extrémisme et radicalisme</b>										1		1
<b>Cyberharcèlement</b>		2	1	1			2	1	2	2		11
<b>Fraude à l'identité</b>	3	4	1		1	1	3	5	2	2	1	23

# ***STATISTIQUES POLICIERES DE CRIMINALITE***

---

*LIEU DE PERPETRATION: ZONE DE POLICE*

**BALEN - DESSEL - MOL**

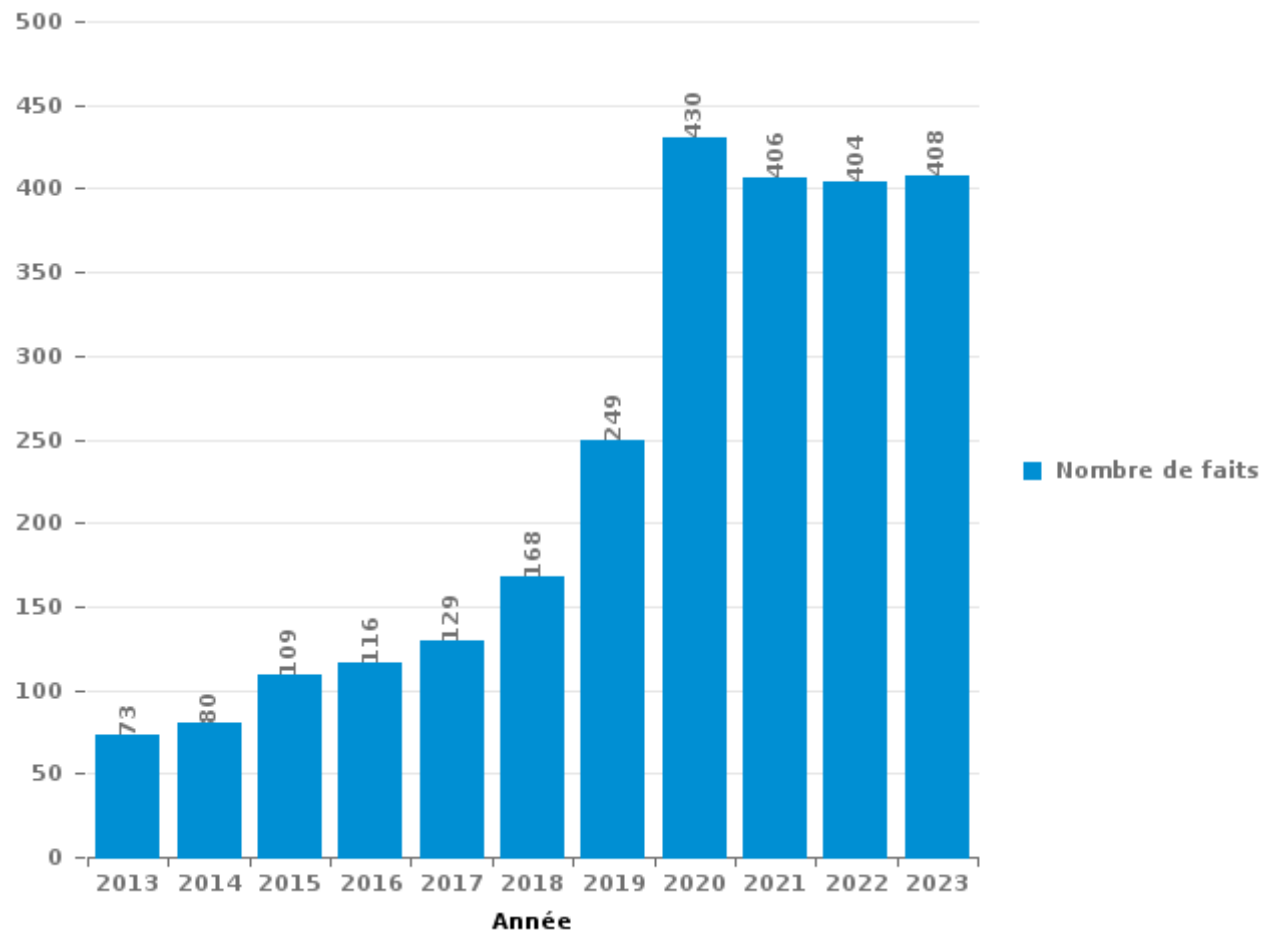
***PARTIE III : ICT***





**BALEN - DESSEL - MOL**

Nombre total de délits avec un élément ICT/online, depuis 2013





Criminalité ICT/online au sens strict

Infractions (exhaustif)

	2013	2014	2015	2016	2017	2018	2019	2020	2021	2022	2023
Code pénal social: Infr. contre foi publique en droit pénal social: Faux en informatique				1					1		1
Criminalité informatique: Faux en informatique:	2			2	1	1	5	6	8	3	7
Criminalité informatique: Fraude informatique:	29	18	35	33	47	86	100	217	154	150	96
Criminalité informatique: Hacking:	2	3	2	10	9	3	15	14	15	12	12
Criminalité informatique: Sabotage:	3		1	1	5		1	1	1	1	
Infr. contre autres valeurs morales et sentiments: Violation de communication par particulier:			1		1					1	1
<b>Total:</b>	<b>36</b>	<b>21</b>	<b>39</b>	<b>47</b>	<b>63</b>	<b>90</b>	<b>121</b>	<b>238</b>	<b>179</b>	<b>167</b>	<b>117</b>

Figures criminelles (à considérer spécifiquement – ne pas additionner avec d'autres éléments – risque de double comptage!)

	2013	2014	2015	2016	2017	2018	2019	2020	2021	2022	2023
Fraude de cartes de paiements	12	2	10	14	17	10	8	9	11	14	6
Phishing	3		2		3	22	18	105	65	42	15
Ransomware					2		2	1	1		
Shouldersurfing	3			1	2	1		3			
Skimming	1						1		2	3	



## Criminalité ICT/online au sens large

Infractions (uniquement si code-fait existe)

	2013	2014	2015	2016	2017	2018	2019	2020	2021	2022	2023
Fraude: Escroquerie: Fraude par internet	32	37	51	51	47	68	98	170	178	212	292
Infr. contre autres valeurs morales et sentiments: Cyberlokkig (leurre de mineur par ICT):				1	3			2			
Infr. contre les moeurs: Grooming (contact par ICT avec mineur < 16 ans):		1	1	2			1		3	1	
Infr. contre les moeurs: Pornographie infantine: Accès pornographie infantine via technologie					4		1	2	3		
Infr. contre les moeurs: Voyeurisme: Diffusion enregistrement nudité ou intimité						2		2	4		
<b>Total:</b>	<b>32</b>	<b>38</b>	<b>52</b>	<b>54</b>	<b>54</b>	<b>70</b>	<b>100</b>	<b>176</b>	<b>188</b>	<b>213</b>	<b>292</b>

Figures criminelles (à considérer spécifiquement – ne pas additionner avec d'autres éléments – risque de double comptage!)

	2013	2014	2015	2016	2017	2018	2019	2020	2021	2022	2023
Cyberharcèlement	4	15	12	15	11	5	21	7	20	15	11

# ***STATISTIQUES POLICIERES DE CRIMINALITE***

---

***LIEU DE PERPETRATION: ZONE DE POLICE***

**BALEN - DESSEL - MOL**

***PARTIE IV : DESTINATION LIEU***



**BALEN - DESSEL - MOL**

**Vol et extorsion**

	2000	2013	2014	2015	2016	2017	2018	2019	2020	2021	2022	2023
Voie publique	290	307	306	232	269	233	212	210	139	138	148	181
Habitation: maison	242	204	260	186	192	136	115	157	100	105	141	163
Magasin	195	188	173	156	158	161	132	129	126	109	158	158
Culture et loisirs	187	191	140	112	89	101	93	61	27	26	90	58
Parking	77	60	71	57	86	62	54	35	40	38	47	39
Emplacement de vélo	23	52	45	42	56	49	60	54	20	26	46	52
Habitation: dépendances	59	52	68	46	51	40	40	39	27	25	36	20
Horeca	66	74	52	57	50	33	42	32	16	18	17	21
Inconnue	77	28	39	30	40	38	49	36	19	33	37	16
Habitation: allée	64	59	44	31	36	46	48	29	15	19	32	12
Habitation: appartement	9	41	48	32	30	30	21	26	14	31	34	27
Entreprise	64	42	30	24	22	19	35	20	10	18	17	24
Habitation: non précisée	14	15	22	8	28	17	31	21	12	34	36	50
Terrain	42	39	37	24	22	19	27	15	15	8	18	18
Habitation: garage	19	40	41	23	24	23	15	32	11	14	21	15
Institution d'enseignement	44	33	25	30	27	15	18	22	11	16	15	10
Chantier	12	26	29	30	31	21	15	14	12	13	21	9
Autre	8	28	36	20	17	23	23	15	16	11	16	15
Habitation: autre	36	33	22	23	20	11	5	12	19	13	9	10
Infrastructure sportive	34	14	19	23	15	14	16	17	11	6	6	11
Moyen de transport: voiture	99		3	2	5	2	10	11	1		3	1
Station de bus / métro et gare de chemin de fer	29	21	8	11	5	6	10	5	4	12	12	12
Service public	15	19	12	7	9	3	5	7	8	2	5	6
Hôpital	8	6	9	7	8	7	8	7	3	3	3	1
Maison de repos	3	5	7	7	1	4	5	10	2	5	1	4
Stade	15	4	8	9	3	3	1	4	2		1	1
Service	6	5	7	1	5	5	5	7		3	2	1
Moyen de transport: camion	11	1	6	1	1		13	4			1	
Cimetière	8	2	6	3	3	2	3	3		1	5	1
Moyen de transport: train / tram / métro	5	5	3	3	4	2	4	3		1	4	
Edifice religieux / lieu du culte	4	2	4	2	3	7	2	2	4	1		2
Station essence	8	1	2	4	1	5	4	1		1	2	2
Banque / institution financière	5	3	5		2	6	1		3	3	2	
Aéroport	4	3	4	8	3	1					1	
Médecin / dentiste / pharmacien	1	4	2	2	2	2	1	2	4	2		1
Arrêt de bus / tram	1	1	3	2	4	2	3		1		1	4
Moyen de transport: autre	9		3	2		1	1		1		5	
Bâtiment administratif	3	2		2			1	2	2			2
Moyen de transport: autobus / autocar	1		3	3		1					2	
Eaux intérieures et maritimes	3		1		3	1				1		
Guichet automatique	1	1		1							1	
<b>Total</b>	<b>1.801</b>	<b>1.611</b>	<b>1.603</b>	<b>1.263</b>	<b>1.325</b>	<b>1.151</b>	<b>1.128</b>	<b>1.044</b>	<b>695</b>	<b>736</b>	<b>996</b>	<b>947</b>



**BALEN - DESSEL - MOL**

**Dégradation de la propriété**

	2000	2013	2014	2015	2016	2017	2018	2019	2020	2021	2022	2023
Voie publique	86	65	76	72	39	38	48	56	45	60	75	72
Habitation: résidence principale	75	48	58	46	28	43	43	48	29	65	48	68
Parking	22	34	35	22	18	23	34	18	25	29	32	28
Habitation: allée	21	28	16	21	9	16	16	8	23	14	19	10
Culture et loisirs	32	17	25	9	13	7	13	8	3	8	8	23
Terrain	25	12	4	7	7	2	17	7	12	6	12	2
Habitation: jardin	28	9	11	4	7	5	3	7	1	3	5	6
Habitation: non précisée	12	1	4		3	5	14	7	4	7	12	16
Autre	5	10	12	6	6	7	5	5	4	8	6	10
Horeca	13	5	12	5	9	9	2	2	4	3	3	5
Institution d'enseignement	11	7	4	2	4	9	5	4	2	7	8	3
Moyen de transport: voiture	50	1	1		3	1	1	1		3	4	
Inconnue	5		2	5	2	4	3	5		8	10	13
Habitation: dépendances	3	4	7	4	3	5	3	4	2	7	7	4
Magasin	8	4	7	8	1	2	3	1	3	4	3	2
Entreprise	10	5	4	5	3	1	2	5	2		5	2
Habitation: résidence secondaire	6	6	4	6	2	1	3	4	4	1	1	6
Habitation: garage	3	4	5	4	2	1	3	4	2	2	2	4
Chantier	5	2	1	1	2	2	3	1		3	4	2
Infrastructure sportive	1	2		2		1	4	3	1	3	2	4
Service public	2	1	1	1	4	2			4	1	2	2
Cimetière	1	1	4		1	1	1	2		1	4	1
Edifice religieux / lieu du culte	2	3	1	1	1		1	1	2	1		1
Moyen de transport: autre	6	1	1							2	2	1
Bureau de police						1		2	3	4		2
Station de bus / métro et gare de chemin de fer	5	1		1	1					2	1	1
Emplacement de vélo		1	3		1					4	1	1
Stade	2	2	1		1		2					
Eaux intérieures et maritimes		1				2			2		2	
Banque / institution financière	2				1		1					2
Service		1	1						1		2	1
Aéroport		1	3	1								
Bâtiment administratif	1		1				1			1		
Médecin / dentiste / pharmacien	1	1	1		1							
Maison de débauche								2				1
Arrêt de bus / tram										1	1	
Hôpital		1									1	
Station essence					1							1
<b>Total</b>	<b>443</b>	<b>279</b>	<b>305</b>	<b>233</b>	<b>173</b>	<b>188</b>	<b>231</b>	<b>205</b>	<b>178</b>	<b>258</b>	<b>282</b>	<b>294</b>



**BALEN - DESSEL - MOL**

**Infractions contre l'intégrité physique**

	2000	2013	2014	2015	2016	2017	2018	2019	2020	2021	2022	2023
Habitation	80	71	96	80	98	86	80	89	128	105	91	173
Voie publique	52	51	46	55	32	48	39	60	32	83	69	77
Culture et loisirs	27	14	15	11	12	24	15	16	9	6	22	19
Horeca	35	20	15	13	10	12	12	11	9	6	9	12
Habitation: allée	10	7	10	8	11	7		6	6	4	6	8
Inconnue	9	1	3	3	7	3	8	6	4	7	7	7
Service public	3	4	1	6	4	5	1	2	3	11	13	7
Institution d'enseignement	7	3	2	1	1	7	3	7	5	3	7	13
Parking	4	3	3		2	9	5	5	2	8	5	6
Terrain	9	2	7	2	5	5	1	5	6		2	5
Habitation: jardin	1	3	5	2	2	3	1	4	3	4	2	2
Infrastructure sportive	1	2	4	5	1	1	5	4	1	1	5	1
Station de bus / métro et gare de chemin de fer	2	1	1	1	3	3	2	3	3		1	9
Autre	1	5	5		5	3	2		1	1	3	2
Entreprise		3	2	1	2	2	1	3	4		3	2
Magasin	2	2	1	1	1	3	1		3		1	3
Bureau de police		1	1	1	1	4	3			2		1
Moyen de transport: autre	3		1	1		1	1				2	1
Maison de repos							1			2	3	3
Stade		1	4	1	1	1		1				
Moyen de transport: autobus / autocar				1		1			2	1		2
Service		1	1	1						2		1
Arrêt de bus / tram		2		1							2	
Eaux intérieures et maritimes									2		2	
Moyen de transport: train / tram / métro	1		1				1	1				
Bâtiment administratif	2					1						
Hôpital		1			1							
Maison de débauche		1										1
Station essence							1			1		
Aéroport					1							
Médecin / dentiste / pharmacien												1
<b>Total</b>	<b>249</b>	<b>199</b>	<b>224</b>	<b>195</b>	<b>200</b>	<b>229</b>	<b>183</b>	<b>223</b>	<b>223</b>	<b>247</b>	<b>255</b>	<b>356</b>

# ***STATISTIQUES POLICIERES DE CRIMINALITE***

---

*LIEU DE PERPETRATION: ZONE DE POLICE*

**BALEN - DESSEL - MOL**

***PARTIE V : ZONE DE POLICE vs. TYPOLOGIE***





### Typologie de la zone: Catégorie 3

Zone de police
BALEN - DESSEL - MOL
DEMERDAL - DSZ
GAVERS
HEKLA
LOKEREN
MEETJESLAND CENTRUM
MINOS
POLICE ANS - ST-NICOLAS
POLICE BORAINÉ
POLICE DE SERAING - NEUPRE
POLICE LOCALE DE WATERLOO
POLICE LOCALE MARIEMONT
POLICE LOCALE VILLE ATH
POLICE LOCALE WAVRE
POLITIE REGIO TURNHOUT
POLITIEZONE AARSCHOT
POLITIEZONE NOORD
PZ BRASSCHAAT
PZ BREDENE/DE HAAN
PZ CARMA



## CRIMINALITE ENREGISTREE : ZONE DE POLICE vs TYPOLOGIE

PZ DAMME/KNOKKE-HEIST
PZ DEINZE/ZULTE/LIEVEGEM
PZ DENDERMONDE
PZ DILBEEK
PZ GEEL/LAAKDAL/MEERHOUT
PZ GINGELOM/NIEUWERKERKEN/SINT-TRUIDEN
PZ GRIMBERGEN
PZ LIER
PZ RONSE
PZ SCHOTEN
PZ ZAVENTEM
PZ ZENNEVALLEI
REGIO RHODE & SCHELDE
TONGEREN - HERSTAPPE
VILVOORDE - MACHELEN
VLAAMSE ARDENNEN
WOKRA
ZONE DE BRAINE-L'ALLEUD
ZONE DE POLICE DE MOUSCRON
ZONE DES TRIEUX
ZONE NETELAND
ZONE NIVELLES - GENAPPE
ZONE RHODE
ZP AISEAU-PRESLES/CHATELET/FARCIENNES



## CRIMINALITE ENREGISTREE : ZONE DE POLICE vs TYPOLOGIE

ZP AWANS/GRACE-HOLLOGNE
ZP BEYNE-FLERON-SOUMAGNE
ZP FLEMALLE
ZP HERSTAL
ZP HUY



## CRIMINALITE ENREGISTREE : ZONE DE POLICE vs TYPOLOGIE

### Typologie de la zone: Catégorie 3

Figure criminelle/phénomène	Niveau	% 2019 - 2020	% 2020 - 2021	% 2021 - 2022
Vol de voiture	ZONE DE POLICE	0,0%	75,0%	-64,3%
	TYPLOGIE	-22,6%	-8,1%	8,3%
Vol de moto	ZONE DE POLICE	-25,0%	66,7%	-60,0%
	TYPLOGIE	-34,2%	5,0%	-2,4%
Carjacking	ZONE DE POLICE	/	/	-100,0%
	TYPLOGIE	-18,6%	-12,5%	35,7%
Homejacking	ZONE DE POLICE	-100,0%	/	-100,0%
	TYPLOGIE	-50,0%	112,5%	-11,8%
Vol dans les garages	ZONE DE POLICE	-100,0%	/	/
	TYPLOGIE	-54,1%	26,2%	-15,6%
Vol de vélomoteur	ZONE DE POLICE	-33,3%	37,5%	0,0%
	TYPLOGIE	-25,7%	13,0%	19,5%
Vol de vélo	ZONE DE POLICE	-47,3%	-11,6%	58,2%
	TYPLOGIE	-26,4%	7,7%	12,6%
Cambriolage dans habitation	ZONE DE POLICE	-46,8%	31,7%	46,3%
	TYPLOGIE	-28,5%	2,6%	12,5%
Cambriolage ds entreprise ou commerce	ZONE DE POLICE	-54,7%	-24,1%	-54,5%
	TYPLOGIE	-30,4%	-8,6%	-1,8%
Cambriolage ds service public ou bâtiment administ	ZONE DE POLICE	28,6%	-44,4%	-40,0%
	TYPLOGIE	-21,6%	-19,4%	-4,6%
Vol au bélier	ZONE DE POLICE	/	/	/
	TYPLOGIE	-64,0%	-55,6%	25,0%



## CRIMINALITE ENREGISTREE : ZONE DE POLICE vs TYPOLOGIE

Figure criminelle/phénomène	Niveau	% 2019 - 2020	% 2020 - 2021	% 2021 - 2022
Cambriolage dans bâtiment (total)	ZONE DE POLICE	-44,4%	8,5%	24,3%
	TYPLOGIE	-28,4%	-0,5%	9,6%
Vol à main armée	ZONE DE POLICE	-57,1%	33,3%	125,0%
	TYPLOGIE	-26,6%	-4,3%	-4,0%
Vol avec violence sans arme	ZONE DE POLICE	12,0%	46,4%	14,6%
	TYPLOGIE	-20,1%	-3,9%	26,1%
Vol dans ou sur un véhicule	ZONE DE POLICE	-27,5%	-10,0%	62,2%
	TYPLOGIE	-29,0%	5,6%	11,4%
Sacjacking dans une voiture	ZONE DE POLICE	-100,0%	/	/
	TYPLOGIE	-66,7%	100,0%	300,0%
Vol d'armes et explosifs	ZONE DE POLICE	100,0%	-50,0%	100,0%
	TYPLOGIE	-29,8%	14,5%	7,4%
Steaming	ZONE DE POLICE	/	/	/
	TYPLOGIE	-6,3%	-46,7%	125,0%
Arrachage de sac à main	ZONE DE POLICE	/	/	/
	TYPLOGIE	-3,7%	-25,0%	25,6%
Vol à l'arraché	ZONE DE POLICE	-54,5%	-20,0%	125,0%
	TYPLOGIE	-32,6%	-2,4%	12,2%
Vol à la tire	ZONE DE POLICE	-64,7%	0,0%	177,8%
	TYPLOGIE	-48,5%	-2,1%	25,6%
Vol à l'étalage	ZONE DE POLICE	18,4%	-1,1%	51,7%
	TYPLOGIE	-20,5%	15,7%	13,7%
Vol par ruse	ZONE DE POLICE	-50,0%	133,3%	28,6%
	TYPLOGIE	-32,5%	21,9%	7,8%



## CRIMINALITE ENREGISTREE : ZONE DE POLICE vs TYPOLOGIE

Figure criminelle/phénomène	Niveau	% 2019 - 2020	% 2020 - 2021	% 2021 - 2022
Vol de métaux	ZONE DE POLICE	30,0%	-7,7%	41,7%
	TYPOLOGIE	-25,4%	36,5%	35,3%
Vol sur les chantiers	ZONE DE POLICE	-14,3%	16,7%	50,0%
	TYPOLOGIE	-11,9%	-1,6%	22,4%
Home-invasion	ZONE DE POLICE	-100,0%	/	/
	TYPOLOGIE	-53,8%	41,7%	-26,5%
Vol d'animaux	ZONE DE POLICE	-100,0%	/	100,0%
	TYPOLOGIE	-27,7%	26,5%	-7,8%
Vol de cargaison	ZONE DE POLICE	7,1%	-46,7%	87,5%
	TYPOLOGIE	24,7%	-47,4%	-6,8%
Fraude de cartes de paiements	ZONE DE POLICE	12,5%	22,2%	27,3%
	TYPOLOGIE	-24,1%	6,1%	33,5%
Phishing	ZONE DE POLICE	483,3%	-38,1%	-35,4%
	TYPOLOGIE	306,5%	-0,9%	-9,7%
Ransomware	ZONE DE POLICE	-50,0%	0,0%	-100,0%
	TYPOLOGIE	-18,8%	-38,5%	33,3%
Shouldersurfing	ZONE DE POLICE	/	-100,0%	/
	TYPOLOGIE	-56,7%	-45,0%	28,3%
Skimming	ZONE DE POLICE	-100,0%	/	50,0%
	TYPOLOGIE	-31,3%	-16,4%	89,1%
Violence contre les métiers d'intérêt général	ZONE DE POLICE	-11,1%	75,0%	-57,1%
	TYPOLOGIE	-8,5%	5,3%	18,8%
Viol collectif	ZONE DE POLICE	/	/	-100,0%
	TYPOLOGIE	-28,1%	82,6%	-14,3%



## CRIMINALITE ENREGISTREE : ZONE DE POLICE vs TYPOLOGIE

Figure criminelle/phénomène	Niveau	% 2019 - 2020	% 2020 - 2021	% 2021 - 2022
Graffiti	ZONE DE POLICE	-33,3%	850,0%	-47,4%
	TYPLOGIE	-0,6%	4,3%	45,5%
Dégradation de voiture	ZONE DE POLICE	1,1%	9,0%	11,3%
	TYPLOGIE	-17,4%	2,0%	2,5%
Rixe au couteau	ZONE DE POLICE	200,0%	0,0%	66,7%
	TYPLOGIE	9,8%	13,8%	-15,0%
VIF: physique, dans le couple	ZONE DE POLICE	1,4%	-13,7%	0,0%
	TYPLOGIE	0,6%	1,6%	9,6%
VIF: physique, envers des descendants	ZONE DE POLICE	62,5%	15,4%	-6,7%
	TYPLOGIE	-4,2%	12,1%	6,0%
VIF: physique, envers d'autres membres	ZONE DE POLICE	116,7%	-30,8%	55,6%
	TYPLOGIE	7,0%	2,3%	1,4%
VIF: sexuelle, dans le couple	ZONE DE POLICE	/	/	0,0%
	TYPLOGIE	25,0%	-8,0%	-15,2%
VIF: sexuelle, envers des descendants	ZONE DE POLICE	150,0%	20,0%	-83,3%
	TYPLOGIE	14,0%	-11,7%	-59,0%
VIF: sexuelle, envers d'autres membres	ZONE DE POLICE	/	-100,0%	/
	TYPLOGIE	-21,7%	-11,1%	0,0%
VIF: psychique, dans le couple	ZONE DE POLICE	34,4%	27,9%	50,9%
	TYPLOGIE	-11,8%	5,4%	6,6%
VIF: psychique, envers des descendants	ZONE DE POLICE	0,0%	300,0%	25,0%
	TYPLOGIE	8,6%	3,3%	18,5%
VIF: psychique, envers d'autres membres	ZONE DE POLICE	100,0%	50,0%	-33,3%
	TYPLOGIE	0,8%	4,4%	-11,9%



## CRIMINALITE ENREGISTREE : ZONE DE POLICE vs TYPOLOGIE

Figure criminelle/phénomène	Niveau	% 2019 - 2020	% 2020 - 2021	% 2021 - 2022
VIF: économique, dans le couple	ZONE DE POLICE	200,0%	0,0%	-66,7%
	TYPOLOGIE	-7,0%	10,2%	2,7%
VIF: économique, envers des descendants	ZONE DE POLICE	/	-100,0%	/
	TYPOLOGIE	23,3%	-5,4%	8,6%
VIF: économique, envers d'autres membres	ZONE DE POLICE	100,0%	0,0%	-16,7%
	TYPOLOGIE	-15,0%	-12,1%	24,4%
Dopage humain	ZONE DE POLICE	80,0%	-44,4%	-100,0%
	TYPOLOGIE	-16,9%	-23,0%	-6,1%
Engraissement illégal	ZONE DE POLICE	0,0%	-100,0%	/
	TYPOLOGIE	-10,0%	-11,1%	-43,8%
Vente de cocaïne	ZONE DE POLICE	14,3%	-37,5%	-20,0%
	TYPOLOGIE	26,8%	-7,3%	-0,3%
Import-export de cocaïne	ZONE DE POLICE	/	/	/
	TYPOLOGIE	19,2%	-25,8%	-8,7%
Production de drogues synthétiques	ZONE DE POLICE	/	/	/
	TYPOLOGIE	-23,3%	-17,4%	26,3%
Import-export de drogues synthétiques	ZONE DE POLICE	-100,0%	/	-100,0%
	TYPOLOGIE	-71,5%	-57,4%	-67,5%
Vente de drogues synthétiques	ZONE DE POLICE	-53,3%	-42,9%	25,0%
	TYPOLOGIE	1,9%	-14,9%	-19,3%
Production de cannabis (culture)	ZONE DE POLICE	300,0%	-58,3%	0,0%
	TYPOLOGIE	25,4%	-28,9%	-12,1%
Import-export de cannabis en grande quantité	ZONE DE POLICE	/	/	/
	TYPOLOGIE	5,9%	-5,6%	-70,6%





## CRIMINALITE ENREGISTREE : ZONE DE POLICE vs TYPOLOGIE

Figure criminelle/phénomène	Niveau	% 2019 - 2020	% 2020 - 2021	% 2021 - 2022
Vente de cannabis en grande quantité	ZONE DE POLICE	100,0%	-100,0%	/
	TYPOLOGIE	111,1%	47,4%	10,7%
Import-export d'héroïne	ZONE DE POLICE	/	/	/
	TYPOLOGIE	-18,2%	77,8%	-68,8%
Vente-traffic d'héroïne	ZONE DE POLICE	-100,0%	/	0,0%
	TYPOLOGIE	31,9%	3,2%	-25,0%
Commerce et production d'arme à feu et mun.	ZONE DE POLICE	/	-100,0%	/
	TYPOLOGIE	-2,2%	-29,5%	9,7%
Commerce et production d'arme non à feu	ZONE DE POLICE	-100,0%	/	/
	TYPOLOGIE	-35,7%	-55,6%	100,0%
TEH - exploitation économique	ZONE DE POLICE	0,0%	0,0%	0,0%
	TYPOLOGIE	-12,1%	27,6%	-32,4%
TEH - exploitation sexuelle	ZONE DE POLICE	0,0%	200,0%	200,0%
	TYPOLOGIE	9,5%	6,2%	-1,2%
Violence physique (transport public)	ZONE DE POLICE	0,0%	-60,0%	50,0%
	TYPOLOGIE	-28,9%	21,6%	28,6%
Violence physique (voie publique)	ZONE DE POLICE	-45,9%	124,2%	-4,1%
	TYPOLOGIE	-15,5%	12,2%	12,5%
Violence physique (autre endroit public)	ZONE DE POLICE	100,0%	-12,5%	-71,4%
	TYPOLOGIE	8,9%	12,1%	0,0%
Violence physique (endroit accessible au public)	ZONE DE POLICE	-28,9%	-11,1%	108,3%
	TYPOLOGIE	-30,3%	1,4%	49,7%
Violence sexuelle (transport public)	ZONE DE POLICE	-100,0%	/	300,0%
	TYPOLOGIE	-19,2%	57,1%	4,5%



## CRIMINALITE ENREGISTREE : ZONE DE POLICE vs TYPOLOGIE

Figure criminelle/phénomène	Niveau	% 2019 - 2020	% 2020 - 2021	% 2021 - 2022
Violence sexuelle (voie publique)	ZONE DE POLICE	266,7%	-63,6%	50,0%
	TYPOLOGIE	-15,7%	-5,0%	17,0%
Violence sexuelle (autre endroit public)	ZONE DE POLICE	200,0%	-33,3%	150,0%
	TYPOLOGIE	22,7%	15,8%	-11,8%
Violence sexuelle (endroit accessible au public)	ZONE DE POLICE	-63,6%	325,0%	-23,5%
	TYPOLOGIE	-42,0%	58,8%	29,6%
Violence psychique (transport public)	ZONE DE POLICE	0,0%	400,0%	-20,0%
	TYPOLOGIE	-20,5%	31,0%	16,4%
Violence psychique (voie publique)	ZONE DE POLICE	68,2%	10,8%	-22,0%
	TYPOLOGIE	-1,3%	2,1%	6,9%
Violence psychique (autre endroit public)	ZONE DE POLICE	100,0%	-37,5%	0,0%
	TYPOLOGIE	7,8%	-17,5%	21,5%
Violence psychique (endroit accessible au public)	ZONE DE POLICE	-46,2%	64,3%	4,3%
	TYPOLOGIE	-15,5%	-0,3%	16,2%
Vol à main armée (transport public)	ZONE DE POLICE	/	/	/
	TYPOLOGIE	133,3%	-42,9%	50,0%
Vol à main armée (voie publique)	ZONE DE POLICE	0,0%	0,0%	100,0%
	TYPOLOGIE	-21,3%	1,8%	-1,8%
Vol à main armée (autre endroit public)	ZONE DE POLICE	/	/	/
	TYPOLOGIE	-29,4%	-58,3%	120,0%
Vol à main armée (endroit accessible au public)	ZONE DE POLICE	0,0%	100,0%	0,0%
	TYPOLOGIE	-33,2%	-12,1%	-4,3%
Vol avec violence sans arme (transport public)	ZONE DE POLICE	/	/	/
	TYPOLOGIE	-27,7%	23,5%	28,6%



## CRIMINALITE ENREGISTREE : ZONE DE POLICE vs TYPOLOGIE

Figure criminelle/phénomène	Niveau	% 2019 - 2020	% 2020 - 2021	% 2021 - 2022
Vol avec violence sans arme (voie publique)	ZONE DE POLICE	-61,5%	160,0%	-46,2%
	TYPLOGIE	-29,2%	-0,6%	6,7%
Vol avec violence sans arme (autre endroit public)	ZONE DE POLICE	/	/	/
	TYPLOGIE	-19,2%	-23,7%	24,4%
Vol avec violence sans arme (endr. acces. au pub.)	ZONE DE POLICE	300,0%	-37,5%	40,0%
	TYPLOGIE	-22,8%	-2,0%	23,7%
Faux policiers	ZONE DE POLICE	/	/	0,0%
	TYPLOGIE	5,3%	-20,0%	18,8%
Terrorisme, extrémisme et radicalisme	ZONE DE POLICE	/	/	/
	TYPLOGIE	7,9%	0,0%	-14,6%
Cyberharcèlement	ZONE DE POLICE	-66,7%	185,7%	-25,0%
	TYPLOGIE	7,5%	3,2%	-1,2%
Fraude à l'identité	ZONE DE POLICE	-5,3%	11,1%	-20,0%
	TYPLOGIE	26,3%	3,5%	-6,0%

# ***STATISTIQUES POLICIERES DE CRIMINALITE***

---

***LIEU DE PERPETRATION: ZONE DE POLICE***

**BALEN - DESSEL - MOL**

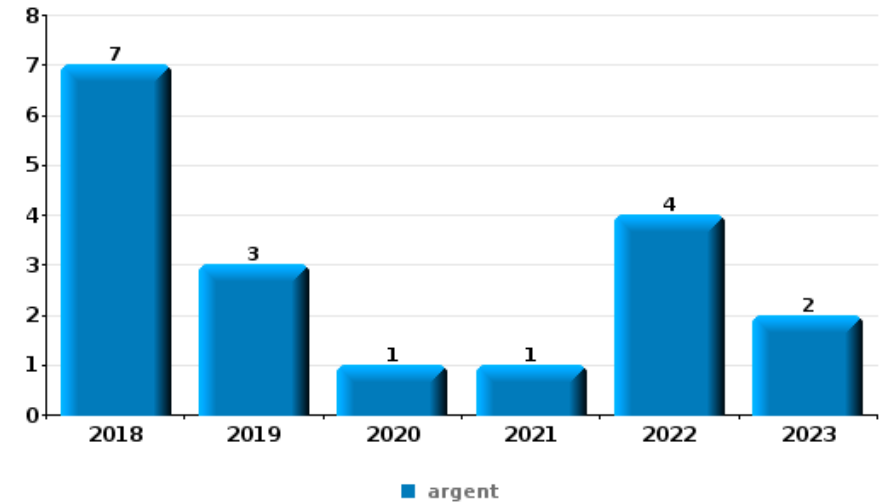
***PARTIE VI : OBJETS ET MOYENS DE TRANSPORT***



**BALEN - DESSEL - MOL**

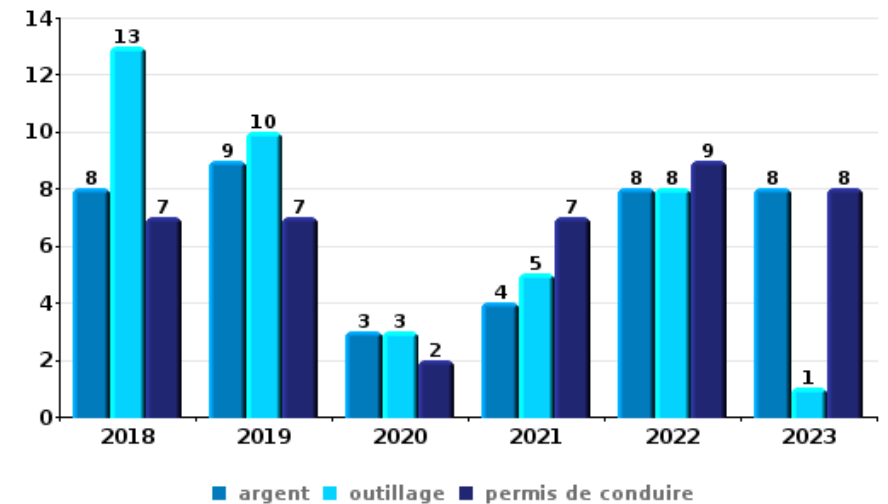
**Vol à main armée**

Top 5 Objets volés (sbd nombre de faits)		2018	2019	2020	2021	2022	2023
1	argent	7	3	1	1	4	2
2	GSM et accessoires	2	1	1	3	3	2
3	bijouterie / montre	2	2			3	1
4	carte d'identité / passeport	2	2	1		1	1
4	permis de conduire	2	2	1		2	



**Vol dans ou sur un véhicule**

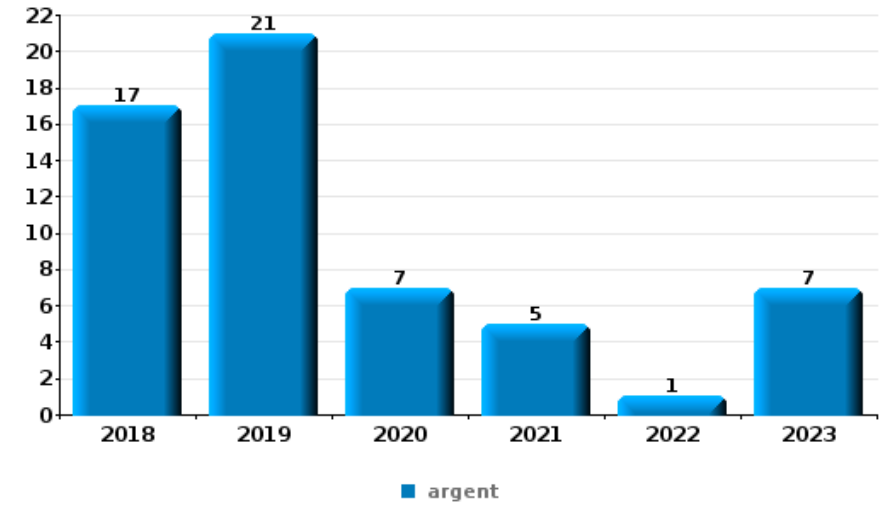
Top 5 Objets volés (sbd nombre de faits)		2018	2019	2020	2021	2022	2023
1	argent	8	9	3	4	8	8
1	outillage	13	10	3	5	8	1
1	permis de conduire	7	7	2	7	9	8
4	carte bancaire / carte de crédit	4	9	3	5	10	6
5	carte d'identité / passeport	9	8	2	6	6	5





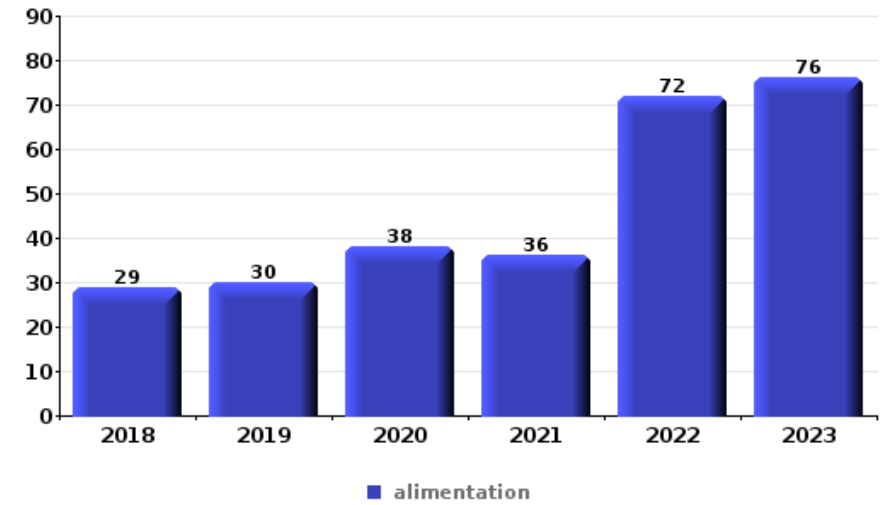
**Cambrilage ds entreprise ou commerce**

Top 5 Objets volés (sbd nombre de faits)		2018	2019	2020	2021	2022	2023
1	argent	17	21	7	5	1	7
2	multimédia	3	10	6	1		1
3	ordinateur et accessoires	5	3	5	2	1	1
4	alimentation	6	5		1	1	
5	GSM et accessoires	1	3	3	1		4



**Vol à l'étalage**

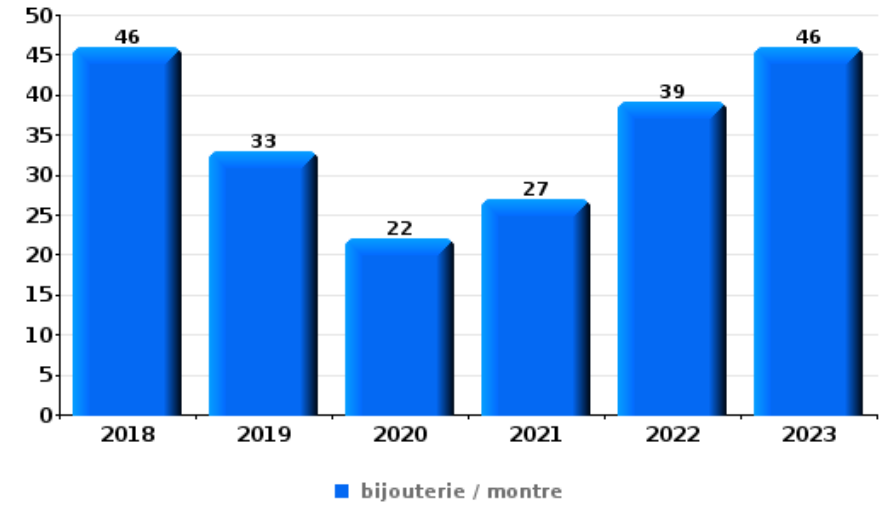
Top 5 Objets volés (sbd nombre de faits)		2018	2019	2020	2021	2022	2023
1	alimentation	29	30	38	36	72	76
2	vêtement	15	7	18	12	10	12
3	parfum / produit de beauté	6	11	13	12	11	13
4	tabac	6	4	11	3	18	10
5	multimédia	2	7	16	6	4	4





**Cambrilage dans habitation**

Top 5 Objets volés (sbd nombre de faits)		2018	2019	2020	2021	2022	2023
1	bijouterie / montre	46	33	22	27	39	46
2	argent	28	40	16	14	34	35
3	ordinateur et accessoires	17	8	7	6	13	5
4	outillage	9	14	4	7	10	11
5	multimédia	11	7	10	4	8	8



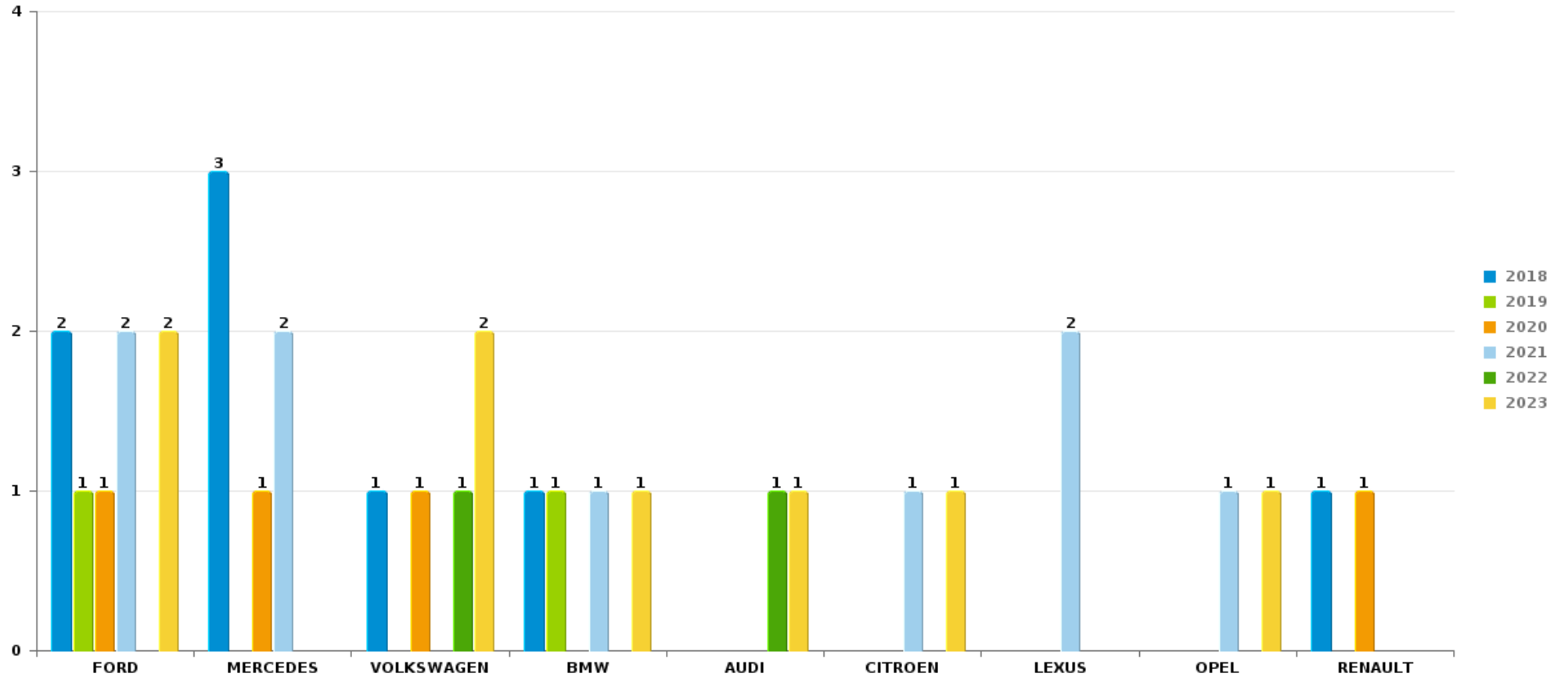
*Remarque: en ce qui concerne les objets, aucun total n'est reproduit étant donné que plusieurs objets peuvent avoir été volés lors d'un même fait.*



**BALEN - DESSEL - MOL**

**Vol de voiture**

**Nombre de voitures volées par marque (Top 5)**





# ***STATISTIQUES POLICIERES DE CRIMINALITE***

---

*LIEU DE PERPETRATION: ZONE DE POLICE*

**BALEN - DESSEL - MOL**

***PARTIE VII : SUSPECTS***



## Partie 1: Niveau FAITS (comptage du nombre de faits pour lesquels un certain type de suspect est impliqué)

### 1.1. Nombre d'infractions selon le sexe des suspects identifiés (par catégorie principale)

Étant donné que, tant un suspect identifié masculin qu'un suspect identifié féminin peuvent être impliqués lors d'un même fait, il est possible que la somme des colonnes «Hommes» et «Femmes» soit supérieure à la valeur de la colonne «Total...» (voir également la note méthodologique)

#### BALEN - DESSEL - MOL

2023

Catégorie principale / Sexe	Nombre total de faits avec au moins 1 suspect	Hommes	%	Femmes	%
Drogues	281	244	86,8%	41	14,6%
Vol et extorsion	194	146	75,3%	58	29,9%
Registre de population	110	82	74,5%	38	34,5%
Infr. contre l'intégrité physique	91	77	84,6%	18	19,8%
Infr. contre la sécurité publique	54	51	94,4%	3	5,6%
Législation sur les étrangers	49	39	79,6%	13	26,5%
Fraude	46	31	67,4%	20	43,5%
Armes et explosifs	43	39	90,7%	4	9,3%
Infr. contre autres valeurs morales et sentiments	39	32	82,1%	8	20,5%
Infr. contre l'autorité publique	39	34	87,2%	5	12,8%
Dégradation de la propriété	35	31	88,6%	5	14,3%
Ivresse et alcool	21	17	81,0%	4	19,0%
Protection de la jeunesse	15	9	60,0%	7	46,7%
Environnement	12	8	66,7%	7	58,3%
Infr. contre la foi publique	14	10	71,4%	4	28,6%
Infr. contre les moeurs	15	12	80,0%	1	6,7%

## CRIMINALITE ENREGISTREE: SUSPECTS



Catégorie principale / Sexe	Nombre total de faits avec au moins 1 suspect	Hommes	%	Femmes	%
Code pénal social	8	5	62,5%	3	37,5%
Criminalité informatique	7	6	85,7%	1	14,3%
Loi du football	7	7	100,0%		
Autres lois spéciales	6	3	50,0%	3	50,0%
Infr. contre la famille	5	3	60,0%	2	40,0%
Santé publique	5	4	80,0%	1	20,0%
Infr. contre la liberté individuelle	3	3	100,0%	1	33,3%
Carte d'identité	3	3	100,0%		
Protection de la personne	3	2	66,7%	1	33,3%
Hormones et dopage	1	1	100,0%		
Travail	1	1	100,0%		
<b>Total</b>	<b>1.107</b>	<b>900</b>	<b>81,3 %</b>	<b>248</b>	<b>22,4 %</b>



## 1.2. Nombre d'infractions selon le sexe des suspects identifiés (par figure criminelle)

Étant donné que, tant un suspect identifié masculin qu'un suspect identifié féminin peuvent être impliqués lors d'un même fait, il est possible que la somme des colonnes «Hommes» et «Femmes» soit supérieure à la valeur de la colonne «Total...» (voir également la note méthodologique)

### BALEN - DESSEL - MOL

2023

#### FC Vol moyen de transport

Figure criminelle / Sexe	Nombre total de faits avec au moins 1 suspect identifié	Hommes	%	Femmes	%
Vol de voiture	1	1	100,0%		
Vol de moto	1	1	100,0%		
Vol de vélomoteur	3	3	100,0%		
Vol de vélo	16	16	100,0%	1	6,3%
Total	PA	PA	PA	PA	PA

#### FC Cambriolage

Figure criminelle / Sexe	Nombre total de faits avec au moins 1 suspect identifié	Hommes	%	Femmes	%
Cambriolage dans habitation	15	14	93,3%	2	13,3%
Cambriolage ds entreprise ou commerce	6	5	83,3%		
Cambriolage dans bâtiment (total)	21	19	90,5%	2	9,5%
Total	PA	PA	PA	PA	PA

## CRIMINALITE ENREGISTREE: SUSPECTS



### FC Vol autre

Figure criminelle / Sexe	Nombre total de faits avec au moins 1 suspect identifié	Hommes	%	Femmes	%
Vol à main armée	3	3	100,0%		
Vol avec violence sans arme	10	10	100,0%		
Vol dans ou sur un véhicule	5	5	100,0%		
Vol d'armes et explosifs	2	2	100,0%		
Steaming	1	1	100,0%		
Vol à l'arraché	2	2	100,0%		
Vol à la tire	1			1	100,0%
Vol à l'étalage	112	73	65,2%	45	40,2%
Vol par ruse	1	1	100,0%		
Vol de métaux	2	2	100,0%		
Vol sur les chantiers	1	1	100,0%		
<b>Total</b>	<b>PA</b>	<b>PA</b>	<b>PA</b>	<b>PA</b>	<b>PA</b>

### Criminalité ICT

Figure criminelle / Sexe	Nombre total de faits avec au moins 1 suspect identifié	Hommes	%
Fraude de cartes de paiements	1	1	100,0%
Phishing	1	1	100,0%
<b>Total</b>	<b>PA</b>	<b>PA</b>	<b>PA</b>



FC Autre

Figure criminelle / Sexe	Nombre total de faits avec au moins 1 suspect identifié	Hommes	%	Femmes	%
Violence contre les métiers d'intérêt général	9	7	77,8%	2	22,2%
Graffiti	1	1	100,0%		
Dégradation de voiture	13	10	76,9%	3	23,1%
Rixe au couteau	1	1	100,0%		
<b>Total</b>	<b>PA</b>	<b>PA</b>	<b>PA</b>	<b>PA</b>	<b>PA</b>

PH Violence intrafamiliale (VIF)

Figure criminelle / Sexe	Nombre total de faits avec au moins 1 suspect identifié	Hommes	%	Femmes	%
VIF: physique, dans le couple	25	23	92,0%	6	24,0%
VIF: physique, envers des descendants	5	4	80,0%	2	40,0%
VIF: physique, envers d'autres membres	4	4	100,0%		
VIF: sexuelle, dans le couple	1			1	100,0%
VIF: sexuelle, envers des descendants	1			1	100,0%
VIF: psychique, dans le couple	14	12	85,7%	2	14,3%
VIF: psychique, envers des descendants	1	1	100,0%	1	100,0%
VIF: psychique, envers d'autres membres	4	3	75,0%	2	50,0%
VIF: économique, dans le couple	5	4	80,0%	1	20,0%
VIF: économique, envers des descendants	1	1	100,0%		
VIF: économique, envers d'autres membres	5	5	100,0%	1	20,0%
<b>Total</b>	<b>PA</b>	<b>PA</b>	<b>PA</b>	<b>PA</b>	<b>PA</b>



PH Hormones et dopage

Figure criminelle / Sexe	Nombre total de faits avec au moins 1 suspect identifié	Hommes	%	Femmes	%
Dopage humain	2	2	100,0%		
Engraissement illégal	1			1	100,0%
<b>Total</b>	<b>PA</b>	<b>PA</b>	<b>PA</b>	<b>PA</b>	<b>PA</b>

PH Drogues

Figure criminelle / Sexe	Nombre total de faits avec au moins 1 suspect identifié	Hommes	%	Femmes	%
Import-export de drogues synthétiques	1	1	100,0%		
Vente de drogues synthétiques	9	7	77,8%	3	33,3%
Production de cannabis (culture)	2	2	100,0%		
Vente-traffic d'héroïne	1	1	100,0%		
<b>Total</b>	<b>PA</b>	<b>PA</b>	<b>PA</b>	<b>PA</b>	<b>PA</b>

PH Trafic d'armes

Figure criminelle / Sexe	Nombre total de faits avec au moins 1 suspect identifié	Hommes	%
Commerce et production d'arme à feu et mun.	1	1	100,0%
<b>Total</b>	<b>PA</b>	<b>PA</b>	<b>PA</b>

PH Traite des êtres humains

Figure criminelle / Sexe	Nombre total de faits avec au moins 1 suspect identifié	Hommes	%
TEH - exploitation sexuelle	1	1	100,0%
<b>Total</b>	<b>PA</b>	<b>PA</b>	<b>PA</b>



PH Violence dans l'espace public

Figure criminelle / Sexe	Nombre total de faits avec au moins 1 suspect identifié	Hommes	%	Femmes	%
Violence physique (transport public)	2	2	100,0%		
Violence physique (voie publique)	38	32	84,2%	7	18,4%
Violence physique (autre endroit public)	7	5	71,4%	2	28,6%
Violence physique (endroit accessible au public)	12	11	91,7%	1	8,3%
Violence sexuelle (voie publique)	1	1	100,0%		
Violence sexuelle (endroit accessible au public)	4	4	100,0%		
Violence psychique (voie publique)	13	10	76,9%	3	23,1%
Violence psychique (autre endroit public)	4	3	75,0%	1	25,0%
Violence psychique (endroit accessible au public)	8	7	87,5%	1	12,5%
Vol à main armée (voie publique)	1	1	100,0%		
Vol à main armée (endroit accessible au public)	1	1	100,0%		
Vol avec violence sans arme (transport public)	1	1	100,0%		
Vol avec violence sans arme (voie publique)	1	1	100,0%		
Vol avec violence sans arme (endr. acces. au pub.)	5	5	100,0%		
<b>Total</b>	<b>PA</b>	<b>PA</b>	<b>PA</b>	<b>PA</b>	<b>PA</b>

PH Autre

Figure criminelle / Sexe	Nombre total de faits avec au moins 1 suspect identifié	Hommes	%	Femmes	%
Cyberharcèlement	4	4	100,0%		
Fraude à l'identité	8	5	62,5%	3	37,5%
<b>Total</b>	<b>PA</b>	<b>PA</b>	<b>PA</b>	<b>PA</b>	<b>PA</b>





### 1.3. Nombre d'infractions selon l'âge des suspects identifiés (par catégorie principale)

Étant donné que, tant un suspect identifié mineur qu'un suspect identifié majeur peuvent être impliqués lors d'un même fait, il est possible que la somme des colonnes «Mineur» et «Majeur» soit supérieure à la valeur de la colonne «Total...» (voir également la note méthodologique)

#### BALEN - DESSEL - MOL

2023

Catégorie principale / Âge	Nombre total de faits avec au moins 1 suspect identifié	Mineur	%	Majeur	%
Drogues	281	18	6,4%	263	93,6%
Vol et extorsion	194	52	26,8%	144	74,2%
Registre de population	110	3	2,7%	110	100,0%
Infr. contre l'intégrité physique	91	18	19,8%	73	80,2%
Infr. contre la sécurité publique	54	15	27,8%	41	75,9%
Législation sur les étrangers	49	2	4,1%	48	98,0%
Fraude	46	3	6,5%	43	93,5%
Armes et explosifs	43	5	11,6%	38	88,4%
Infr. contre autres valeurs morales et sentiments	39	1	2,6%	38	97,4%
Infr. contre l'autorité publique	39	10	25,6%	29	74,4%
Dégradation de la propriété	35	2	5,7%	33	94,3%
Ivresse et alcool	21			21	100,0%
Infr. contre les mœurs	15	2	13,3%	13	86,7%
Protection de la jeunesse	15	12	80,0%	3	20,0%
Infr. contre la foi publique	14	1	7,1%	13	92,9%
Environnement	12	1	8,3%	12	100,0%
Code pénal social	8			8	100,0%
Criminalité informatique	7	1	14,3%	6	85,7%
Loi du football	7	1	14,3%	6	85,7%
Autres lois spéciales	6			6	100,0%
Infr. contre la famille	5			5	100,0%
Santé publique	5			5	100,0%
Infr. contre la liberté individuelle	3	1	33,3%	3	100,0%
Carte d'identité	3			3	100,0%
Protection de la personne	3	1	33,3%	2	66,7%
Hormones et dopage	1			1	100,0%
Travail	1			1	100,0%
<b>Total</b>	<b>1.107</b>	<b>149</b>	<b>13,5%</b>	<b>968</b>	<b>87,4%</b>





### 1.4. Nombre d'infractions selon l'âge des suspects identifiés (par figure criminelle)

Étant donné que, tant un suspect identifié mineur qu'un suspect identifié majeur peuvent être impliqués lors d'un même fait, il est possible que la somme des colonnes «Mineur» et «Majeur» soit supérieure à la valeur de la colonne «Total...»  
(voir également la note méthodologique)

#### BALEN - DESSEL - MOL

2023

#### FC Vol moyen de transport

Figure criminelle / Âge	Nombre total de faits avec au moins 1 suspect identifié	Mineur	%	Majeur	%
Vol de voiture	1			1	100,0%
Vol de moto	1			1	100,0%
Vol de vélomoteur	3	1	33,3%	3	100,0%
Vol de vélo	16	2	12,5%	15	93,8%
<b>Total</b>	<b>PA</b>	<b>PA</b>	<b>PA</b>	<b>PA</b>	<b>PA</b>

#### FC Cambriolage

Figure criminelle / Âge	Nombre total de faits avec au moins 1 suspect identifié	Mineur	%	Majeur	%
Cambriolage dans habitation	15			15	100,0%
Cambriolage ds entreprise ou commerce	6	1	16,7%	5	83,3%
Cambriolage dans bâtiment (total)	21	1	4,8%	20	95,2%
<b>Total</b>	<b>PA</b>	<b>PA</b>	<b>PA</b>	<b>PA</b>	<b>PA</b>



### FC Vol autre

Figure criminelle / Âge	Nombre total de faits avec au moins 1 suspect identifié	Mineur	%	Majeur	%
Vol à main armée	3	1	33,3%	2	66,7%
Vol avec violence sans arme	10	4	40,0%	6	60,0%
Vol dans ou sur un véhicule	5	1	20,0%	4	80,0%
Vol d'armes et explosifs	2			2	100,0%
Steaming	1	1	100,0%		
Vol à l'arraché	2	1	50,0%	1	50,0%
Vol à la tire	1			1	100,0%
Vol à l'étagère	112	39	34,8%	73	65,2%
Vol par ruse	1			1	100,0%
Vol de métaux	2			2	100,0%
Vol sur les chantiers	1			1	100,0%
<b>Total</b>	<b>PA</b>	<b>PA</b>	<b>PA</b>	<b>PA</b>	<b>PA</b>

### Criminalité ICT

Figure criminelle / Âge	Nombre total de faits avec au moins 1 suspect identifié	Majeur	%
Fraude de cartes de paiements	1	1	100,0%
Phishing	1	1	100,0%
<b>Total</b>	<b>PA</b>	<b>PA</b>	<b>PA</b>

### FC Autre

Figure criminelle / Âge	Nombre total de faits avec au moins 1 suspect identifié	Mineur	%	Majeur	%
Violence contre les métiers d'intérêt général	9	5	55,6%	4	44,4%
Graffiti	1			1	100,0%
Dégradation de voiture	13			13	100,0%
Rixe au couteau	1			1	100,0%
<b>Total</b>	<b>PA</b>	<b>PA</b>	<b>PA</b>	<b>PA</b>	<b>PA</b>



### PH Violence intrafamiliale (VIF)

Figure criminelle / Âge	Nombre total de faits avec au moins 1 suspect identifié	Mineur	%	Majeur	%
VIF: physique, dans le couple	25			25	100,0%
VIF: physique, envers des descendants	5	2	40,0%	4	80,0%
VIF: physique, envers d'autres membres	4	2	50,0%	2	50,0%
VIF: sexuelle, dans le couple	1			1	100,0%
VIF: sexuelle, envers des descendants	1			1	100,0%
VIF: psychique, dans le couple	14			14	100,0%
VIF: psychique, envers des descendants	1			1	100,0%
VIF: psychique, envers d'autres membres	4			4	100,0%
VIF: économique, dans le couple	5			5	100,0%
VIF: économique, envers des descendants	1			1	100,0%
VIF: économique, envers d'autres membres	5			5	100,0%
<b>Total</b>	<b>PA</b>	<b>PA</b>	<b>PA</b>	<b>PA</b>	<b>PA</b>

### PH Hormones et dopage

Figure criminelle / Âge	Nombre total de faits avec au moins 1 suspect identifié	Majeur	%
Dopage humain	2	2	100,0%
Engraissement illégal	1	1	100,0%
<b>Total</b>	<b>PA</b>	<b>PA</b>	<b>PA</b>

### PH Drogues

Figure criminelle / Âge	Nombre total de faits avec au moins 1 suspect identifié	Mineur	%	Majeur	%
Import-export de drogues synthétiques	1			1	100,0%
Vente de drogues synthétiques	9	1	11,1%	8	88,9%
Production de cannabis (culture)	2			2	100,0%
Vente-traffic d'héroïne	1			1	100,0%
<b>Total</b>	<b>PA</b>	<b>PA</b>	<b>PA</b>	<b>PA</b>	<b>PA</b>



**PH Trafic d'armes**

Figure criminelle / Âge	Nombre total de faits avec au moins 1 suspect identifié	Majeur	%
Commerce et production d'arme à feu et mun.	1	1	100,0%
<b>Total</b>	<b>PA</b>	<b>PA</b>	<b>PA</b>

**PH Traite des êtres humains**

Figure criminelle / Âge	Nombre total de faits avec au moins 1 suspect identifié	Majeur	%
TEH - exploitation sexuelle	1	1	100,0%
<b>Total</b>	<b>PA</b>	<b>PA</b>	<b>PA</b>

**PH Violence dans l'espace public**

Figure criminelle / Âge	Nombre total de faits avec au moins 1 suspect identifié	Mineur	%	Majeur	%
Violence physique (transport public)	2	1	50,0%	1	50,0%
Violence physique (voie publique)	38	10	26,3%	28	73,7%
Violence physique (autre endroit public)	7			7	100,0%
Violence physique (endroit accessible au public)	12	3	25,0%	9	75,0%
Violence sexuelle (voie publique)	1			1	100,0%
Violence sexuelle (endroit accessible au public)	4	1	25,0%	3	75,0%
Violence psychique (voie publique)	13	3	23,1%	10	76,9%
Violence psychique (autre endroit public)	4			4	100,0%
Violence psychique (endroit accessible au public)	8			8	100,0%
Vol à main armée (voie publique)	1			1	100,0%
Vol à main armée (endroit accessible au public)	1	1	100,0%		
Vol avec violence sans arme (transport public)	1	1	100,0%		
Vol avec violence sans arme (voie publique)	1			1	100,0%
Vol avec violence sans arme (endr. acces. au pub.)	5	2	40,0%	3	60,0%
<b>Total</b>	<b>PA</b>	<b>PA</b>	<b>PA</b>	<b>PA</b>	<b>PA</b>



**PH Autre**

Figure criminelle / Âge	Nombre total de faits avec au moins 1 suspect identifié	Majeur	%
Cyberharcèlement	4	4	100,0%
Fraude à l'identité	8	8	100,0%
<b>Total</b>	<b>PA</b>	<b>PA</b>	<b>PA</b>



## Partie 2: Niveau SUSPECTS-FAIT (comptage du nombre de combinaisons suspect-fait)

### 2.1. Nombre de suspects-fait selon le sexe des suspects identifiés (TOP 5 des catégories principales)

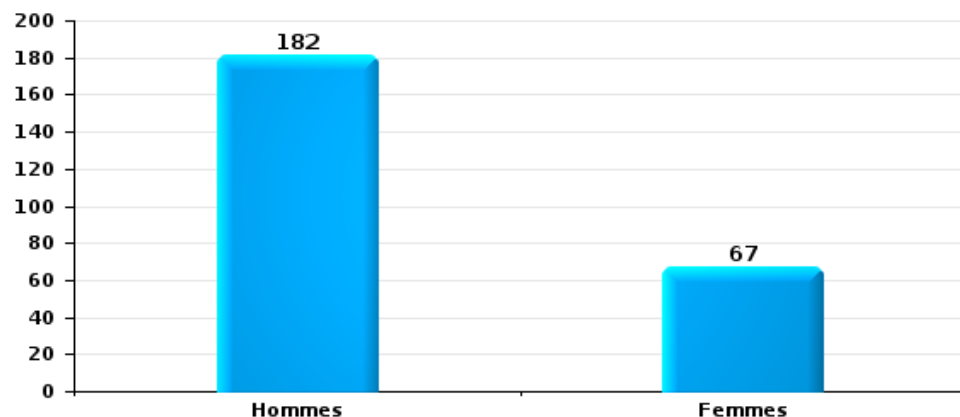
Lorsqu'un même suspect a commis plusieurs faits durant la période considérée, il est aussi comptabilisé plusieurs fois (voir également la note méthodologique)

#### BALEN - DESSEL - MOL

2023

#### Vol et extorsion

Nombre de suspects-fait selon le sexe

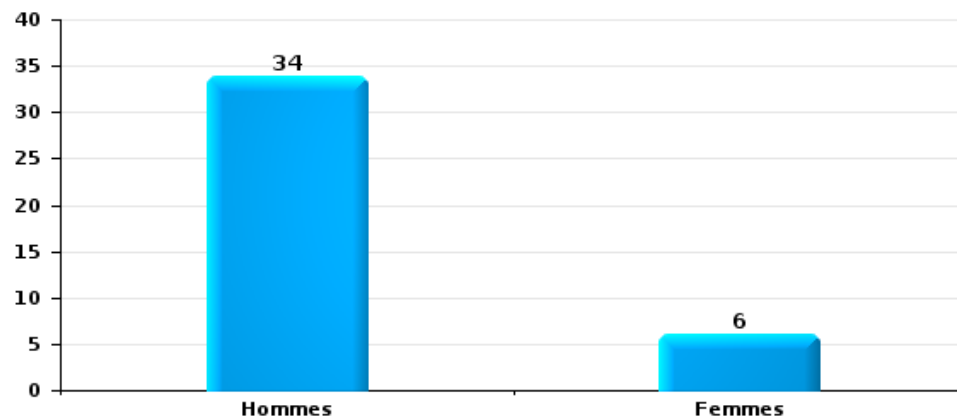






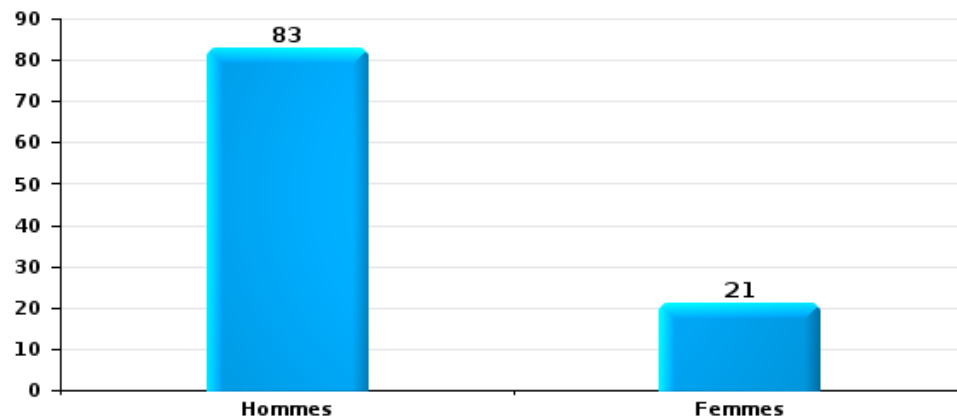
Dégradation de la propriété

Nombre de suspects-fait selon le sexe



Infr. contre l'intégrité physique

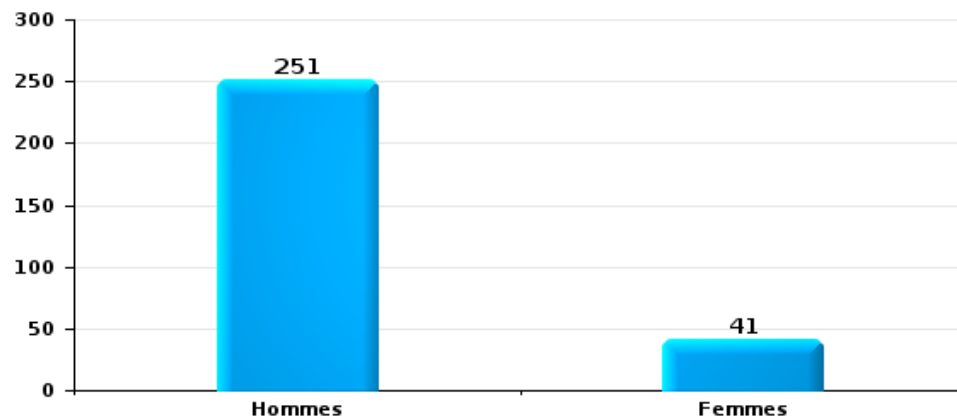
Nombre de suspects-fait selon le sexe





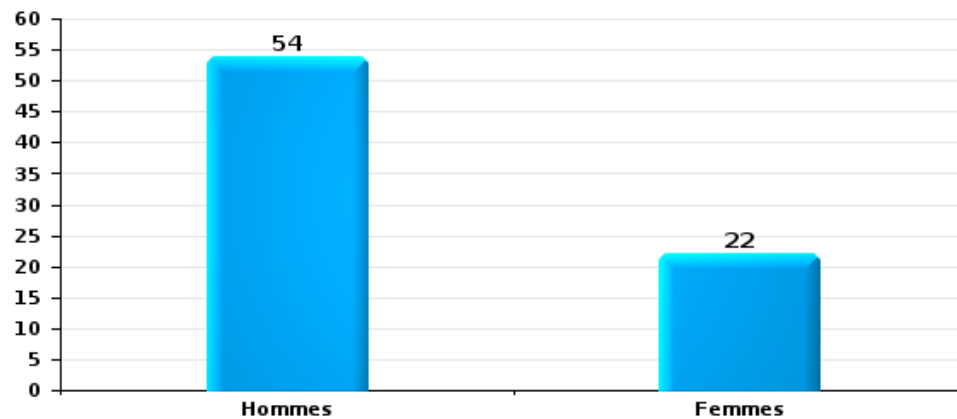
Drogues

Nombre de suspects-fait selon le sexe



Fraude

Nombre de suspects-fait selon le sexe





## 2.2. Nombre de suspects-fait selon le sexe des suspects identifiés (TOP 5 des figures criminelles)

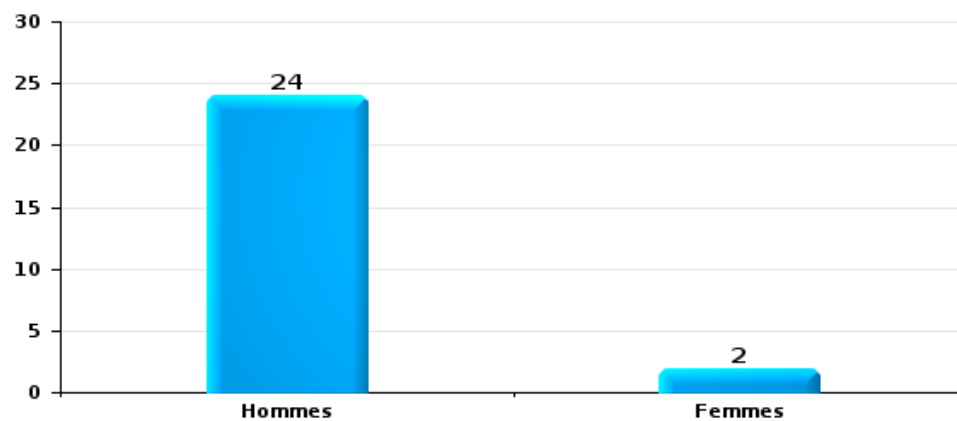
Lorsqu'un même suspect a commis plusieurs faits durant la période considérée, il est aussi comptabilisé plusieurs fois (voir également la note méthodologique)

### BALEN - DESSEL - MOL

2023

### Cambriolage dans bâtiment (total)

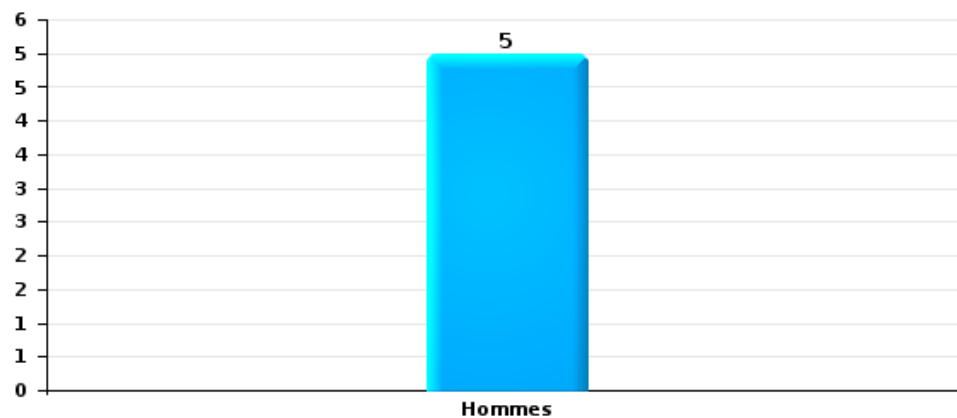
Nombre de suspects-fait selon le sexe





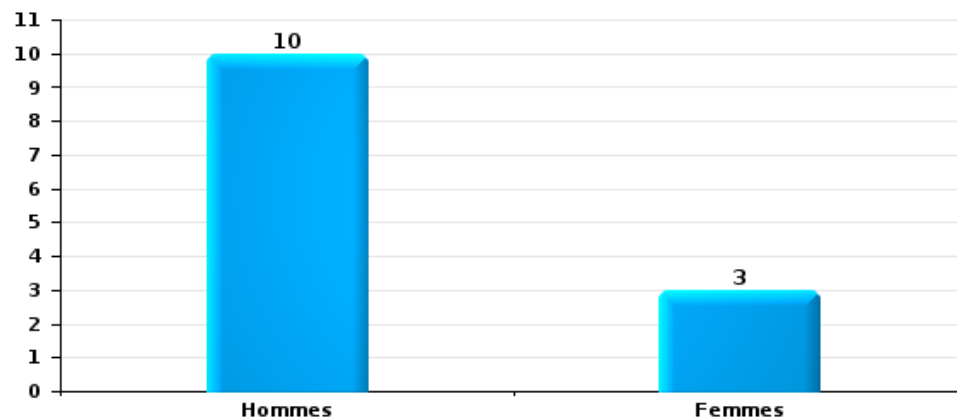
Vol dans ou sur un véhicule

Nombre de suspects-fait selon le sexe



Dégradation de voiture

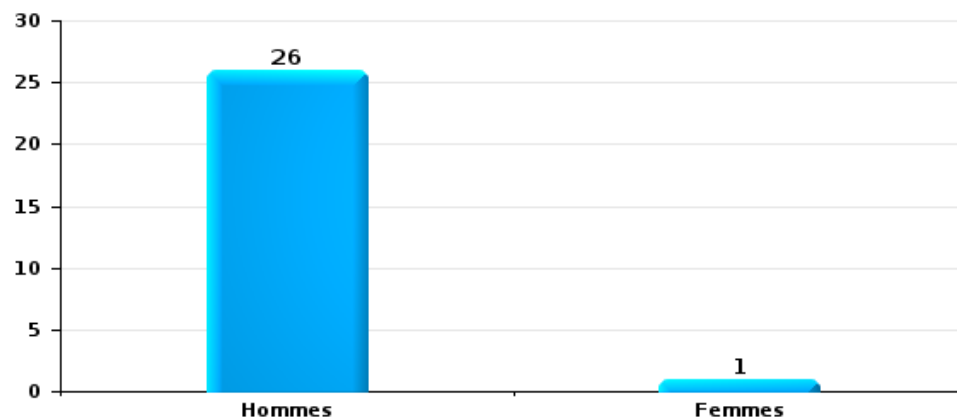
Nombre de suspects-fait selon le sexe





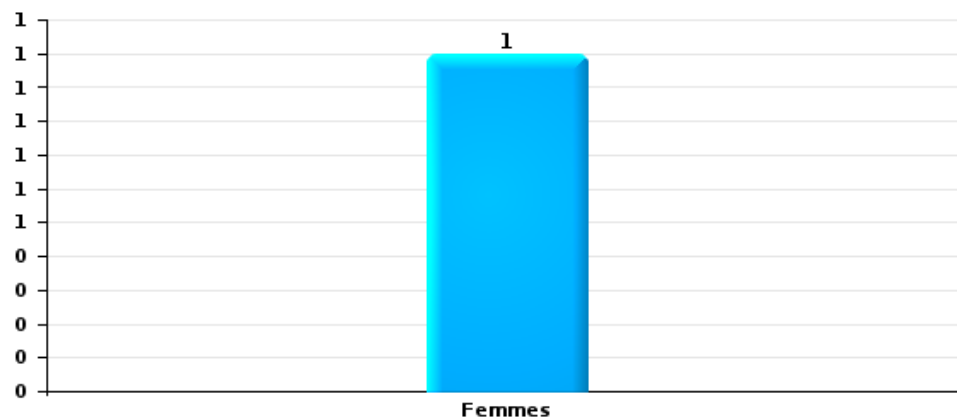
Vol de vélo

Nombre de suspects-fait selon le sexe



Vol à la tire

Nombre de suspects-fait selon le sexe





### 2.3. Nombre de suspects-fait selon l'âge des suspects identifiés (TOP 5 des catégories principales)

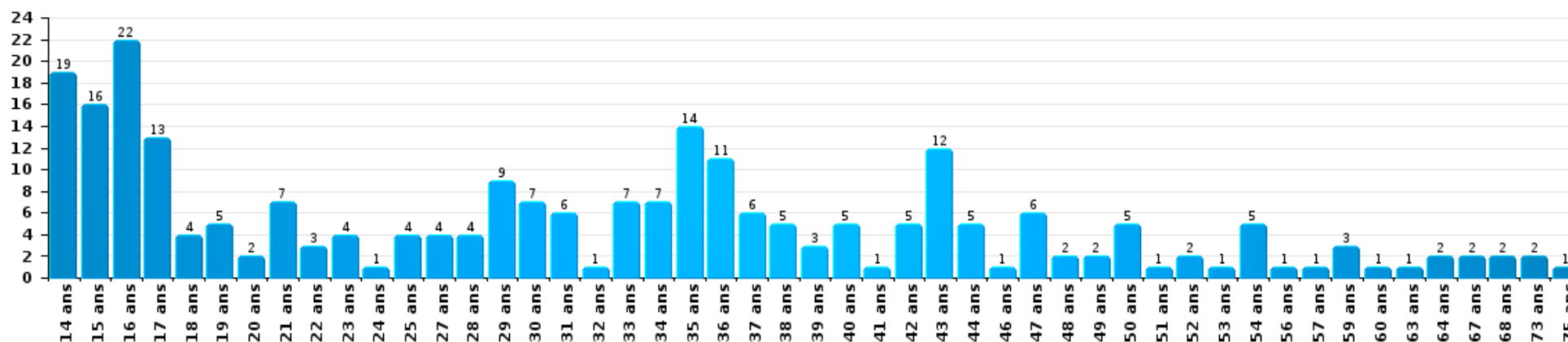
1) Lorsqu'un même suspect a commis plusieurs faits durant la période considérée, il est aussi comptabilisé plusieurs fois, qu'il ait le même âge ou non – 2) Les suspects au-dessous de 14 ans et à partir de 90 ans ne sont pas repris dans le tableau (voir également la note méthodologique)

#### BALEN - DESSEL - MOL

2023

#### Vol et extorsion

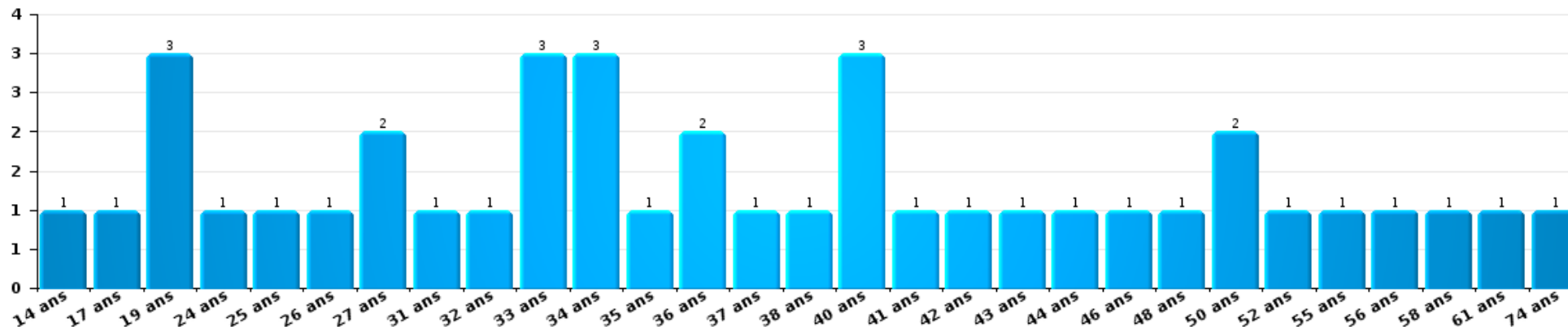
Nombre de suspects-fait par âge (chronologique)





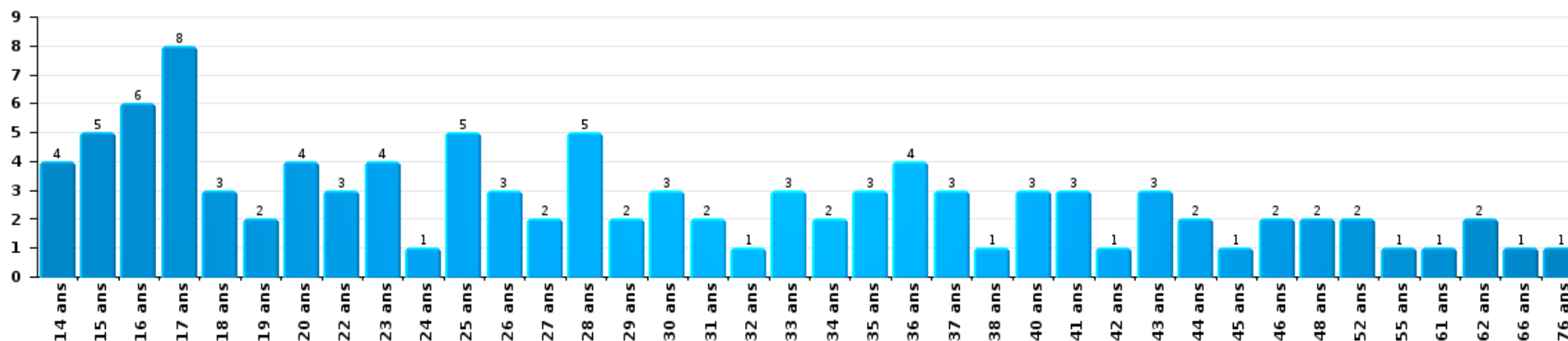
Dégradation de la propriété

Nombre de suspects-fait par âge (chronologique)



Infr. contre l'intégrité physique

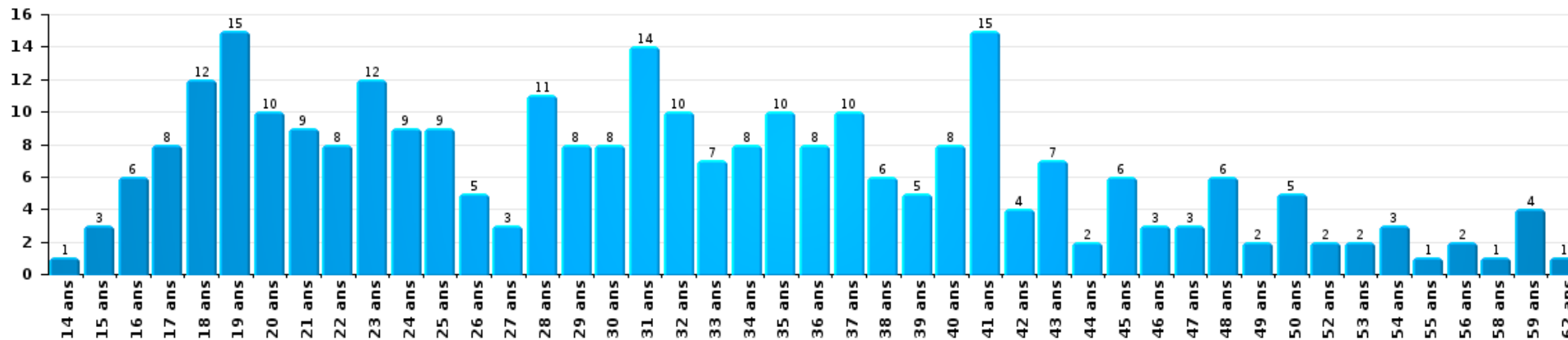
Nombre de suspects-fait par âge (chronologique)





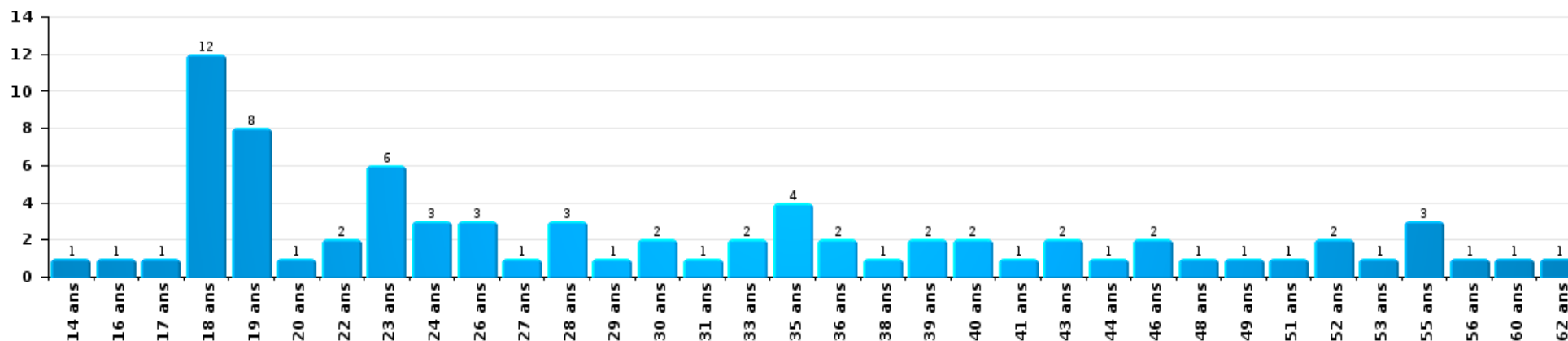
Drogues

Nombre de suspects-fait par âge (chronologique)



Fraude

Nombre de suspects-fait par âge (chronologique)







## 2.4. Nombre de suspects-fait selon l'âge des suspects identifiés (TOP 5 des figures criminelles)

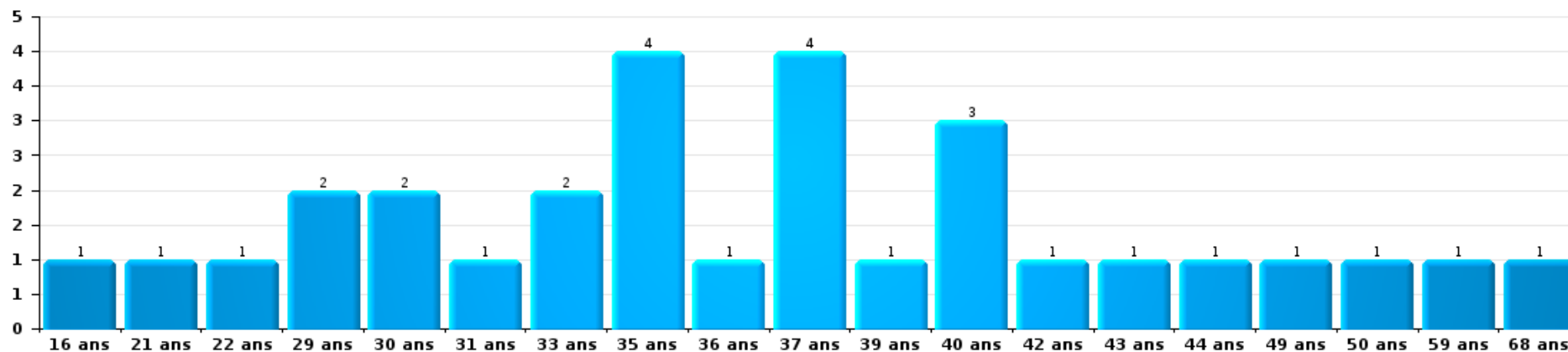
1) Lorsqu'un même suspect a commis plusieurs faits durant la période considérée, il est aussi comptabilisé plusieurs fois, qu'il ait le même âge ou non - 2) Les suspects au-dessous de 14 ans et à partir de 90 ans ne sont pas repris dans le tableau (voir également la note méthodologique)

### BALEN - DESSEL - MOL

2023

### Cambrilage dans bâtiment (total)

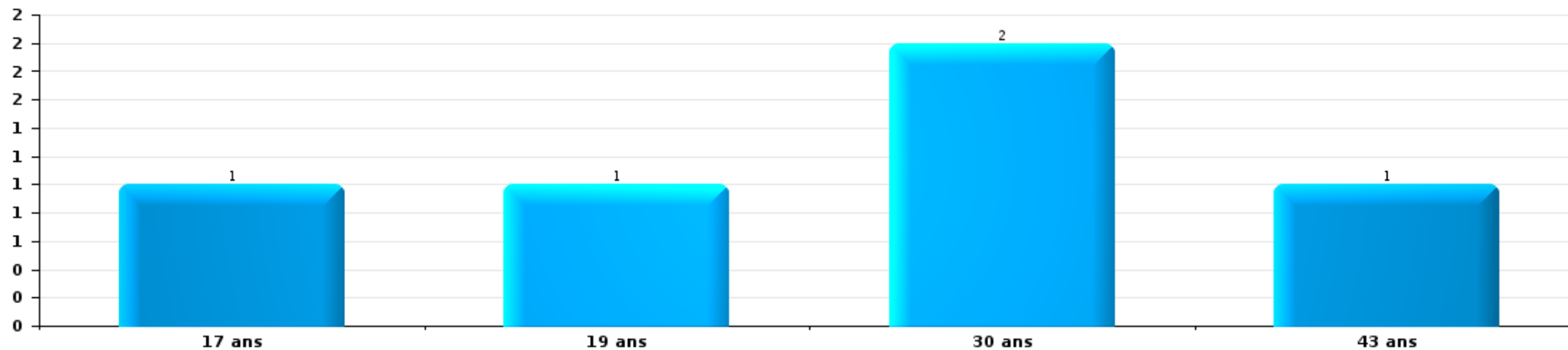
Nombre de suspects-fait par âge (chronologique)





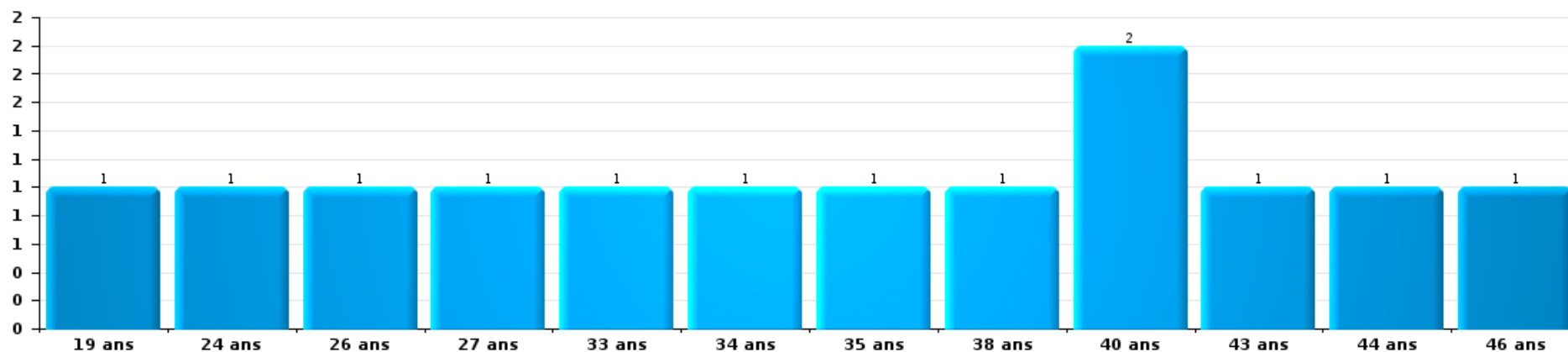
Vol dans ou sur un véhicule

Nombre de suspects-fait par âge (chronologique)



Dégradation de voiture

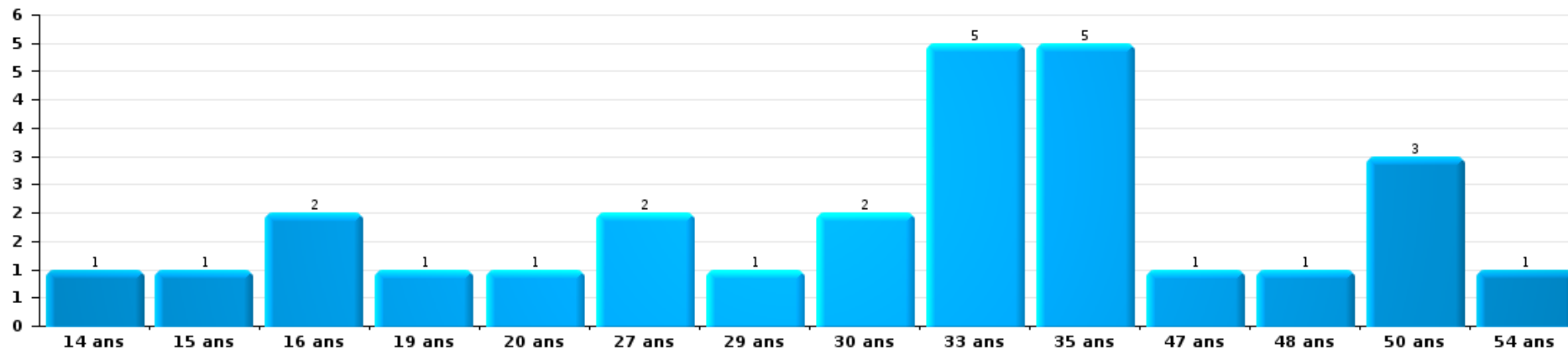
Nombre de suspects-fait par âge (chronologique)





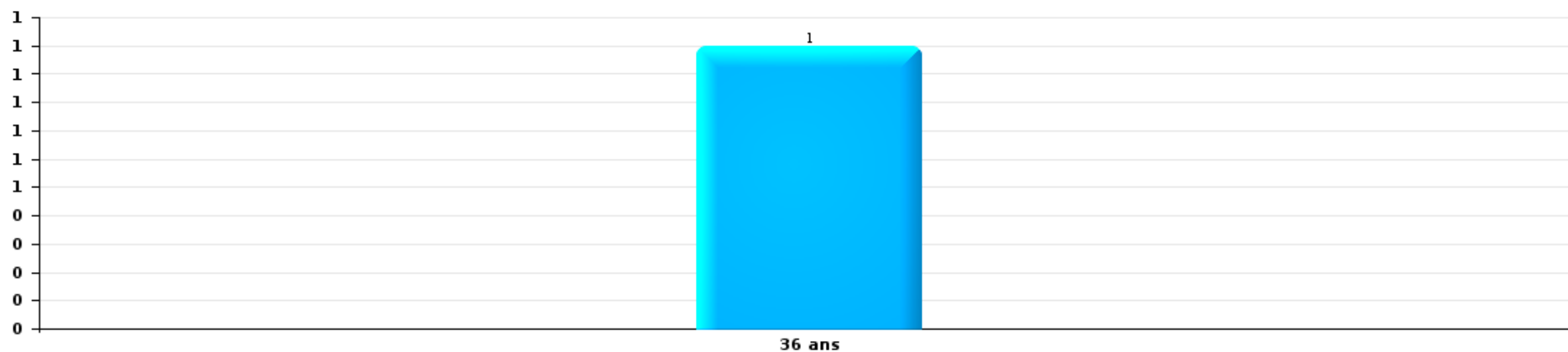
Vol de vélo

Nombre de suspects-fait par âge (chronologique)



Vol à la tire

Nombre de suspects-fait par âge (chronologique)



# ***STATISTIQUES POLICIERES DE CRIMINALITE***

---

*LIEU DE PERPETRATION: ZONE DE POLICE*

**BALEN - DESSEL - MOL**

***ANNEXE I: DETAIL PAR CATEGORIE DE DELIT  
CODE PENAL***



**BALEN - DESSEL - MOL**

**Infraction Code pénal**

**Infr. contre l'intégrité physique**

			2000	2013	2014	2015	2016	2017	2018	2019	2020	2021	2022	2023
Assassinat	Suite à incendie volontaire / explosion	Tent.											1	
	Autres	Acc.	1		1			1				1		
		Tent.	1		1	1					3			1
	<b>Sous-total</b>			<b>2</b>	<b>2</b>	<b>1</b>		<b>1</b>			<b>3</b>		<b>1</b>	<b>2</b>
Meurtre	Infanticide (meurtre)	Tent.										1		
	Meurtre pour faciliter le vol	Tent.			1									1
		Acc.			1	1								
	Autres	Tent.	1		3	1		4	2	5	4	5	8	3
<b>Sous-total</b>			<b>1</b>	<b>3</b>	<b>3</b>	<b>1</b>	<b>4</b>	<b>2</b>	<b>5</b>	<b>4</b>	<b>6</b>	<b>8</b>	<b>4</b>	
Torture et maltraitance	Torture	Acc.				2				1	1	1		
	Traitement inhumain	Acc.								1	1	1	1	
		Acc.									1			2
	Traitement dégradant	Acc.												
<b>Sous-total</b>						<b>2</b>				<b>3</b>	<b>2</b>	<b>2</b>	<b>1</b>	<b>2</b>
Coups et/ou blessures vol. en sphère familiale	Entre partenaires ou ex-partenaires	Acc.	25	42	71	41	63	53	62	70	71	61	60	84
	Lors d'un différend familial en général	Acc.	30											
	Par les parents envers un mineur	Acc.	2	6	3	4	7	6	5	5	9	11	8	26
	Par les parents envers personne vulnérable	Acc.									1			
	Envers les parents	Acc.	1	2	4	2	4	5	3	3	8	4	5	7
	Envers d'autres ascendants directs ou collatéraux	Acc.		2	6	7	3	3			1	5	4	7
<b>Sous-total</b>			<b>58</b>	<b>52</b>	<b>84</b>	<b>54</b>	<b>77</b>	<b>67</b>	<b>70</b>	<b>80</b>	<b>93</b>	<b>80</b>	<b>80</b>	<b>121</b>



Infr. contre l'intégrité physique

			2000	2013	2014	2015	2016	2017	2018	2019	2020	2021	2022	2023	
Coups et/ou blessures vol. hors sphère familiale	Bagarres (=coups réciproques)	Acc.	27	12	16	15	10	17	11	12	14	20	26	35	
	Coups envers fonctionnaire de police	Acc.	3	2	2	6	5	6	3	5	3	6	2	4	
		Tent.				1									
	Envers un mineur par une pers. ayant autorité	Acc.	3	4	4	5	5	3	2	1	5	1	7	9	
	Envers un mineur qualité de l'auteur inconnue	Acc.	7	1	3	7	5	6	5	14	7	5	8	13	
	Envers pers. vulnérable par pers. ayant autorité	Acc.						1				1			
	Envers pers. vulnérable (qualité auteur inconnue)	Acc.										1	1	1	
	Envers un mineur par cohabitant sans rel. Autorité	Acc.									1	2			
	Coups envers personnel transport public	Acc.			1		2	1	1	1	1				3
	Coups envers personnel autre service public	Acc.		1			1		1	2	2	1	1	2	
		Tent.				1							1		
	Coups envers profession médicale	Acc.		2					1	1					
	Coups envers personnel institut d'enseignement	Acc.		2		2	2	1			1	4	2	3	
		Tent.										1			
	Coups envers gardien de prison/corps sécurité	Acc.												1	
Non spécifié	Acc.	115	97	94	84	80	99	68	88	69	94	94	119		
	Tent.			1						1			2		
	Sous-total	155	121	121	121	110	134	92	124	104	137	141	192		
Abstention coupable	Acc.	1		2	1	1	1	2	2	2	1	1	2	2	
	Sous-total	1		2	1	1	1	2	2	2	1	1	2	2	
Autres infr. volontaires. c/ l'intégrité phys.	Privation de soins à enfant ou personne vulnérable	Acc.		1					1		2		1	3	
	Délaissement d'enfant ou personne vulnérable	Acc.		1										1	
	Abandon d'enfant dans le besoin	Acc.		2										1	
	Administration substances nuisibles	Acc.		4		1	1				3	3	2	2	
	Empoisonnement de denrées	Acc.		1									3		
	Entrave méchante à la circulation	Acc.	5	8	4	3	3	9	4	2	2	6	4	3	
		Tent.										1			
Voies de faits et violences légères	Acc.	13	5	4	5	3	6	8	2	8	4	8	18		
	Sous-total	18	22	8	9	7	15	13	4	15	14	18	28		



Infr. contre l'intégrité physique

			2000	2013	2014	2015	2016	2017	2018	2019	2020	2021	2022	2023
Infr. involontaires contre l'intégrité physique	Homicides involontaires	Acc.										1		
	Coups et/ou blessures involontaires	Acc.	12	2	2	2	2	2	1	1	2			1
	Administration involontaire substances nuisibles	Acc.												1
	Abstention d'entretien enfant/personne vulnérable	Acc.							1					
	Causer un accident de chemin de fer	Acc.			1									
	Morsure de chien	Acc.	2	2	2	3		5	2	1	2	4	3	5
	Tent.											1		
	Sous-total		14	4	4	6	2	7	4	2	4	6	3	7
	Total		249	199	224	195	200	229	183	223	223	247	255	356



Infr. contre la liberté individuelle

			2000	2013	2014	2015	2016	2017	2018	2019	2020	2021	2022	2023
Prise d'otages		Acc.	1				4	3	4			1		
		Tent.					1							
		Sous-total	1			4	4	4			1			
Enlèvement de mineur ou personne vulnérable	Enlèvement parental	Acc.	1				2						2	2
		Tent.	1								1	1	3	1
	Autre enlèvement	Acc.	2	1						1				
		Tent.			1			1					1	1
	Sous-total		4	1	1	2	1	1	1	1	1	1	6	5
	Détenion par un particulier		Acc.	2	1	3	1	2	4	2	1	5	6	5
Tent.					1									
Sous-total			2	1	3	2	2	4	2	1	5	6	5	7
Total		7	2	4	2	8	9	6	2	6	8	11	12	





Infr. contre les mœurs

			2000	2013	2014	2015	2016	2017	2018	2019	2020	2021	2022	2023	
Viol n'ayant pas causé la mort	Victime < 10a	Acc.	1	6	2	6	4	1	2		3	2			
	Victime 10a - 14a	Acc.		3	4	1	4	3	6	2	4	6	1		
	Victime 14a - 16a	Acc.	3	5	1		2		2	3	2	3	2		
	Victime 16a - 18a	Acc.	2	1			3	1		3	2	5			
		Tent.						1							
	Victime majeure	Acc.		6	5	2	6	3	2	12	9	13	2		
	Victime âge inconnu	Tent.						1			1	1			
	Acc.						1								
	Sous-total		6	21	12	9	19	11	12	20	21	30	5		
Viol avec conséquence inconnue		Acc.	1												
		Sous-total	1												
Viol n'ayant pas causé la mort (nvCPS)	Victime < 16a	Acc.										3	5	9	
	Victime 16a - 18a	Acc.											1	5	
		Tent.												1	
	Victime majeure	Acc.										1	3	15	
		Tent.											1		
	Sous-total											4	10	30	
Attentat à la pudeur avec violence / menace	Victime < 16a	Acc.		2	1	1	2	4	2	2	1				
		Tent.							1						
	Victime 16a - 18a	Acc.				1			1		1				
		Tent.						1							
	Victime majeure	Acc.	6	2	1	1	6	4	4	2	6	7	5		
		Tent.					1								
	Sous-total		6	4	2	3	9	9	8	4	8	7	5		
Attentat à la pudeur sans violence / menace	Victime < 16a	Acc.	9	7	11	6	12	7	10	6	4	16	6		
		Acc.		1			1		2	1	3				
	Victime 16a - 18a	Tent.									1				
	Victime âge inconnu	Acc.	1	1	3		3	3	1	6	3	8	1		
	Sous-total		10	9	14	6	16	10	13	13	11	24	7		
Attentat à la pudeur non spécifié		Acc.	2												
		Tent.	3												
		Sous-total	5												



Infr. contre les mœurs

			2000	2013	2014	2015	2016	2017	2018	2019	2020	2021	2022	2023
Atteinte intégrité sexuelle sans mort (nvCPS)	Victime < 16a	Acc.										1	8	13
		Tent.												1
	Victime 16a - 18a	Acc.											4	4
		Acc.											7	8
	Victime majeure	Tent.											1	
	Sous-total											1	20	26
Pornographie enfantine	Détention	Acc.		3	2	7	4	1	2	2	3	4	1	
	Distribution	Acc.		2	2	6	3	9	2	9	8	10		
	Accès pornographie enfantine via technologie	Acc.						4		1	2	3		
	Non spécifié	Acc.				1			1				1	
		Sous-total			5	4	14	7	14	5	12	13	17	2
Pornographie		Acc.		1			1		1		1	1	1	
		Sous-total		1			1		1		1	1	1	
Incitation à la débauche	Victime mineure	Acc.		1	4	4	3	6	4	6	4	3	1	
		Tent.	1											
	Victime majeure	Acc.										1		
	Age victime inconnu	Acc.								1	1	1	1	
	Autre publicité pour débauche	Acc.									1			
	Non spécifié	Acc.	1											
	Sous-total		2	1	4	4	3	6	4	7	6	5	2	
Exploitation de la débauche d'autrui	Victime mineure	Acc.			1			1				1		
	Victime majeure	Acc.					1	2			2	3	2	
		Acc.				1								
	Age victime inconnu	Tent.							1					
	Sous-total			1	1	1	3	1		2	4	2		
Outrage public aux bonnes mœurs	Actions (exhibitionnisme, etc.)	Acc.	13	5	2	3	5	3	1	1	9	4	4	
	Ecrits, images, objets	Acc.			1		4	2	2	6	6	7	7	
	Obscénités en public	Acc.	1										1	
	Exhibitionnisme (nvCPS)	Acc.											1	4
	Contenu pornographique extrême ou violent (nvCPS)	Acc.												2
	Sous-total		14	5	3	3	9	5	3	7	15	11	13	6
Voyeurisme	Observation/enregistrement de nudité ou intimité	Acc.		1			1			1	1	2		
		Tent.								1				
	Diffusion enregistrement nudité ou intimité	Acc.						2		2	4			



Infr. contre les mœurs

			2000	2013	2014	2015	2016	2017	2018	2019	2020	2021	2022	2023
		Sous-total		1			1		2	2	3	6		
Voyeurisme direct (nvCPS)	Victime < 16a	Acc.											1	
	Victime 16a - 18a	Acc.											1	
	Victime majeure	Acc.											2	
		Sous-total												4
Voyeurisme via moyen technique ou autre (nvCPS)	Victime < 16a	Acc.										1		
	Victime majeure	Acc.												2
		Sous-total										1		2
Diffusion de contenu à caractère sexuel (nvCPS)	Victime < 16a	Acc.												1
	Victime 16a - 18a	Acc.												1
		Sous-total												2
Diffusion contenu sex. but méchant/lucrat. (nvCPS)	Victime < 16a	Acc.											1	3
	Victime 16a - 18a	Acc.												1
	Victime majeure	Acc.										1		6
		Sous-total											2	10
Grooming (contact par ICT avec mineur < 16 ans)		Acc.			1	1	2			1		3	1	
		Sous-total			1	1	2			1		3	1	
Grooming offline - sans ICT (nvCPS)	Victime < 16a	Acc.												2
		Sous-total												2
Grooming online - avec ICT (nvCPS)	Victime < 16a	Acc.												1
		Sous-total												1
Exploitation sexuelle mineurs-prostitution (nvCPS)	Incitation à la débauche/prostit. (nvCPS)	Acc.											1	3
		Sous-total											1	3
Images d'abus sexuels de mineurs (nvCPS)	Production/diffusion images abus sexuels (nvCPS)	Acc.											2	3
	Détention/acquisition images abus sexuels (nvCPS)	Acc.												1
	Accès à images abus sexuels de mineurs (nvCPS)	Acc.											1	
		Sous-total											3	4
Abus de la prostitution - personne majeure (nvCPS)		Acc.											1	1
		Sous-total											1	1
Non-respect interdit. par délinquant sex. (nvCPS)		Acc.												1
		Sous-total												1
		Total	44	47	41	41	68	58	49	66	80	114	79	88



**Infr. contre autres valeurs morales et sentiments**

			2000	2013	2014	2015	2016	2017	2018	2019	2020	2021	2022	2023
Harcèlement	Harcèlement par téléphone (OLD)	Acc.	12											
		Acc.	15	51	60	43	57	43	57	63	60	91	92	85
	Sous-total	27	51	60	43	57	43	57	63	60	91	92	85	
Violation de sépulture		Acc.	4	5	7	1	1	4			2	2	1	5
		Sous-total	4	5	7	1	1	4			2	2	1	5
Violation du secret professionnel		Acc.	1	1							1			
		Sous-total	1	1							1			
Atteinte à l'honneur	Calomnie et diffamation	Acc.	15	15	6	4	7	17	13	11	16	23	26	24
	Déclaration calomnieuse	Acc.			1	1	1				2	1	2	
	Imputation calomnieuse	Acc.	7	5	1	1	2	3	1	5	2		1	4
	Divulgation méchante	Acc.		1	6	1	4			1	1	2		
	Injures (Délit)	Acc.	3	3	2		1	1	1	2	4	4	4	3
	Sous-total	25	24	16	6	15	22	15	19	25	30	33	31	
Vie privée	Intrusion de nuit	Acc.				2	1							2
	Violation de domicile par un particulier	Acc.	14	3	4	7	7	10	8	6	5	11	8	7
	Violation du secret des lettres	Acc.	1	1		1		2	2	1	2	1		
	Sous-total	15	4	4	8	9	13	10	7	7	12	8	9	
Tapage nocturne		Acc.	13											
		Sous-total	13											
Violation de communication par particulier		Acc.				1		1					1	1
		Sous-total				1		1					1	1
Abus faiblesses de personnes		Acc.			2				1	1	1		2	
		Sous-total			2				1	1	1		2	
Vie privée mœurs: publication identité victime		Acc.									1			2
		Sous-total									1			2
Cyberlokkig (leurre de mineur par ICT)		Acc.				1	2				2			
		Tent.						1						
		Sous-total				1	3				2			
Occupation bien d'autrui (squatter)	Pénétrer / occuper / séjourner (bien non habité)	Acc.							1					3
	Pénétrer / occuper / séjourner (bien habité)	Acc.												1
		Sous-total							1					4



Infr. contre autres valeurs morales et sentiments

		2000	2013	2014	2015	2016	2017	2018	2019	2020	2021	2022	2023
	Total	85	85	89	59	83	86	84	90	99	135	137	137



Infr. relative au statut juridique de l'enfant

		2000	2013	2014	2015	2016	2017	2018	2019	2020	2021	2022	2023
<b>Non-représentation d'enfants</b>	<b>Par les parents</b>	<b>Acc.</b>					1				1		
		<b>Sous-total</b>					1				1		
		<b>Total</b>					1				1		



**Vol et extorsion**

			2000	2013	2014	2015	2016	2017	2018	2019	2020	2021	2022	2023
Vol avec circ. aggr.	Avec violence	Acc.	25	15	13	13	15	19	11	17	11	15	16	16
		Tent.	2	2	1	3	3	4	2	3	3	5	1	1
	Sans violence	Acc.	547	432	601	419	470	360	367	330	232	204	269	263
		Tent.	155	149	134	123	133	86	103	113	71	72	90	97
<b>Sous-total</b>			<b>729</b>	<b>598</b>	<b>749</b>	<b>558</b>	<b>621</b>	<b>469</b>	<b>483</b>	<b>463</b>	<b>317</b>	<b>296</b>	<b>376</b>	<b>377</b>
Vol sans circ. aggr.	Avec violence	Acc.	2	7	10	4	15	9	6	2	5	5	6	9
		Tent.									2		2	
	Sans violence, Vol à la tire	Acc.	33	160	89	85	72	79	82	50	17	17	47	18
		Tent.	1		1	2							2	
	Sans violence, Vol d'usage	Acc.	3	2		1	1			1	2	3	1	1
		Acc.	9	13	8	13	16	20	17	26	10	11	12	7
	Sans violence	Acc.	917	806	733	590	588	551	526	481	324	370	524	515
		Tent.	33	14	10	4	8	9	7	8	9	11	8	9
<b>Sous-total</b>			<b>998</b>	<b>1.002</b>	<b>851</b>	<b>699</b>	<b>700</b>	<b>668</b>	<b>638</b>	<b>568</b>	<b>369</b>	<b>417</b>	<b>602</b>	<b>559</b>
Vol non spécifié	Acc.	48	7		1	2		3	2					1
		Tent.	24				1							
	<b>Sous-total</b>	<b>72</b>	<b>7</b>		<b>1</b>	<b>2</b>	<b>1</b>	<b>3</b>	<b>2</b>					<b>1</b>
Extorsion	Acc.	2	3	1	2	1	8	3	8	7	19	9	6	
		Tent.		1	2	3	1	5	1	3	2	4	9	4
	<b>Sous-total</b>	<b>2</b>	<b>4</b>	<b>3</b>	<b>5</b>	<b>2</b>	<b>13</b>	<b>4</b>	<b>11</b>	<b>9</b>	<b>23</b>	<b>18</b>	<b>10</b>	
<b>Total</b>			<b>1.801</b>	<b>1.611</b>	<b>1.603</b>	<b>1.263</b>	<b>1.325</b>	<b>1.151</b>	<b>1.128</b>	<b>1.044</b>	<b>695</b>	<b>736</b>	<b>996</b>	<b>947</b>



**Fraude**

			2000	2013	2014	2015	2016	2017	2018	2019	2020	2021	2022	2023
Blanchiment d'argent	Acc.			1	2	2	3	2	1	3	44	53	30	23
	Tent.										1			
	Sous-total			1	2	2	3	2	1	3	45	53	30	23
Recel	Recel simple	Acc.	1	4	1	4	1	1	1		3	1	4	6
	Recel qualifié	Acc.	1	1		1								
	Non spécifié	Acc.									1			
	Sous-total		2	5	1	5	1	1	1		4	1	4	6
Grivèlerie	Carburant / lubrifiant	Acc.	3					1	2					
	Boissons et aliments	Acc.	1		1	4	1	1	1	2	1			1
	Voiture de location	Acc.	1		2	2	1	1	1	1			3	1
	Logements	Acc.			1				2			1		2
	Sous-total		5		4	6	2	3	6	3	1	1	3	4
Détournement et destruction frauduleuse	Cel frauduleux	Inc.	1											
		Acc.	25	6	2	1	5	4	5	4	3	8	5	1
	D'argent, de papiers, etc.	Acc.		1		1			1	1				
	De pièces judiciaires	Acc.						2						
	D'objets saisis	Acc.	3	1			1		1	4				
	De biens mobiliers des époux	Acc.		1									1	
		Tent.	1											
	Non spécifié	Acc.	2		5			3		1	2			
Sous-total		32	9	7	2	6	9	7	10	5	8	6	1	
Escoquerie	Fraude par internet	Acc.		31	34	46	44	45	61	97	164	168	202	285
		Tent.		1	3	5	7	2	7	1	6	10	10	7
	Escoquerie sans internet	Acc.		24	22	28	18	17	14	18	26	16	33	39
		Tent.		4	1	4	4	7		5	1	8	4	2
	Non spécifié	Acc.	23											
		Tent.	2											
Sous-total		25	60	60	83	73	71	82	121	197	202	249	333	
Tromperie	Marchandises vendues / travail fourni	Acc.		1	3		1				1			
	Endossement frauduleux de factures	Acc.	1											
	Sous-total		1	1	3		1				1			
Abus de confiance et infr. apparentées	Abus de confiance	Acc.	28	25	18	18	24	23	16	21	28	25	38	31
		Tent.											1	
	Abus des faiblesses	Acc.	6	2	3	3	3	2	3		3	1	3	1





**Fraude**

			2000	2013	2014	2015	2016	2017	2018	2019	2020	2021	2022	2023
		Sous-total	34	27	21	21	27	25	19	21	31	26	42	32
Abus de biens sociaux	Par des sociétés	Acc.										1		
	Non spécifié	Acc.								1				
		Sous-total								1		1		
Infr. liées à l'insolvabilité	Par le curateur	Acc.								1				
	Par des tiers	Acc.						2		1				
	Par le débiteur	Acc.				1							1	
	Non spécifié	Acc.		2	2	3	5	6	3	4	1		4	4
		Sous-total		2	2	3	6	8	3	6	1		5	4
Insolvabilité frauduleuse		Acc.		1				1						
		Sous-total		1				1						
Chèques sans provision		Acc.	16	1	1									
		Sous-total	16	1	1									
		Total	115	107	101	122	119	120	119	165	285	292	339	403



Dégradation de la propriété

			2000	2013	2014	2015	2016	2017	2018	2019	2020	2021	2022	2023
Incendie volontaire	Dans lieu habité (de jour)	Acc.							1		1	3	1	1
		Tent.									1			
	Dans lieu habité (de nuit)	Acc.	1		1		1	1	4	2	1	1	5	3
		Tent.										1		
	Dans un autre lieu (de jour)	Acc.	4	2	3	5		3	10	5	2	1	6	1
		Tent.	1		1				1					
	Dans un autre lieu (de nuit)	Acc.	4	5	8	3	4	6	7	8	4	3	8	9
		Tent.	1				1							
	Dans un autre lieu (moment indéterminé)	Acc.	3		2	1			1				1	1
		Tent.			1		1				1			
		<b>Sous-total</b>	<b>14</b>	<b>7</b>	<b>16</b>	<b>9</b>	<b>7</b>	<b>10</b>	<b>24</b>	<b>16</b>	<b>9</b>	<b>10</b>	<b>20</b>	<b>15</b>
Destruction par explosion volontaire	Dans un autre lieu (de jour)	Acc.		1			1							
	Dans un autre lieu (de nuit)	Acc.			1	2			1				1	
	Dans un autre lieu (moment indéterminé)	Acc.										1		
	Non spécifié	Acc.	1											
		<b>Sous-total</b>	<b>1</b>	<b>1</b>	<b>1</b>	<b>2</b>	<b>1</b>		<b>1</b>			<b>1</b>	<b>1</b>	
Incendie involontaire		Acc.	42	17	14	9	5	11	19	17	11	23	16	16
		<b>Sous-total</b>	<b>42</b>	<b>17</b>	<b>14</b>	<b>9</b>	<b>5</b>	<b>11</b>	<b>19</b>	<b>17</b>	<b>11</b>	<b>23</b>	<b>16</b>	<b>16</b>
Destruction, dénaturation, dégradation	Avec circ. aggr.	Acc.	69	13	8	4	4	7	4	1	5	5		5
	Destruction de biens agricoles	Acc.		2	1		1						1	1
		Tent.												
	Non spécifié	Acc.	42		1	2						1		
	Tent.	3												
		<b>Sous-total</b>	<b>114</b>	<b>15</b>	<b>10</b>	<b>6</b>	<b>5</b>	<b>7</b>	<b>4</b>	<b>1</b>	<b>5</b>	<b>7</b>	<b>1</b>	<b>5</b>
Vandalisme	Sur véhicules	Acc.	123	52	118	106	59	67	97	86	87	94	115	113
	Sur autres biens mobiliers	Acc.	67	95	17	8	19	16	17	19	18	28	26	32
		Tent.	1											
	Graffitis	Acc.	1	1	9	5	4	6	4	3	2	18	10	5
	Autres détériorations sur biens immobiliers	Acc.	71	85	116	86	73	68	63	57	45	73	89	103
	Dégradation de clôture	Acc.	9	6	4	2		3	2	6	1	4	4	5
		<b>Sous-total</b>	<b>272</b>	<b>239</b>	<b>264</b>	<b>207</b>	<b>155</b>	<b>160</b>	<b>183</b>	<b>171</b>	<b>153</b>	<b>217</b>	<b>244</b>	<b>258</b>
		<b>Total</b>	<b>443</b>	<b>279</b>	<b>305</b>	<b>233</b>	<b>173</b>	<b>188</b>	<b>231</b>	<b>205</b>	<b>178</b>	<b>258</b>	<b>282</b>	<b>294</b>



Infr. contre la Sécurité de l'Etat

		2000	2013	2014	2015	2016	2017	2018	2019	2020	2021	2022	2023
<b>Sûreté intérieure de l'Etat</b>	<b>Acc.</b>												1
	<b>Sous-total</b>												1
<b>Sûreté extérieure de l'Etat</b>	<b>Acc.</b>									1			
	<b>Sous-total</b>									1			
	<b>Total</b>									1			1



Infr. contre la sécurité publique

			2000	2013	2014	2015	2016	2017	2018	2019	2020	2021	2022	2023
Organisation criminelle	Acc.			2	6	1	1	3	3	1	6	4		6
	Sous-total			2	6	1	1	3	3	1	6	4		6
Association de malfaiteurs	Acc.			4	5	7	6	9	7	13	10	16	12	12
	Tent.							2						
	Sous-total			4	5	7	6	11	7	13	10	16	12	12
Evasion de prisonniers	Evasion simple	Acc.	1							2				
	Evasion qualifiée	Tent.								1				
	Non-respect surveillance électronique	Acc.			3	4	3	4	6	5	6	2	17	5
	Non spécifié	Acc.	80	1										
	Sous-total		81	1	3	4	3	4	6	8	6	2	17	5
Recel	Recel de criminel	Acc.							1					1
	Sous-total								1					1
Menaces	Menace d'attentat	Acc.		3	1	1		1			11	8	1	
	Verbales	Acc.	85	30	22	26	28	32	19	41	30	53	50	72
		Tent.	1											
	Ecrites	Acc.	7	7	9	16	10	14	14	10	15	24	19	25
	Par gestes, emblèmes	Acc.	13	6	10	4	9	9	9	8	17	23	24	22
		Tent.	1											
	Alerte à la bombe	Acc.			2	2	3	2	3	4	1			4
		Acc.	1							1	1		3	1
	Tent.	1												
Sous-total		109	46	44	49	50	58	45	64	75	108	97	124	
Total			190	53	58	61	60	76	62	86	97	130	126	148



Infr. contre l'autorité publique

			2000	2013	2014	2015	2016	2017	2018	2019	2020	2021	2022	2023
Violence c/ personnes investies autorité publique	Acc.			5	1	2	1	3	1		1		1	2
	Tent.		1											
	Sous-total		1	5	1	2	1	3	1		1		1	2
Rébellion	Rébellion armée	Acc.		2	1	1	1	2	1	4	3	6	7	3
	Rébellion non armée	Acc.	5	10	6	8	13	14	17	19	17	21	23	29
	Sous-total		5	12	7	9	14	16	18	23	20	27	30	32
Outrages		Acc.	9	5	4	4	9	7	4	7	15	9	6	11
		Sous-total	9	5	4	4	9	7	4	7	15	9	6	11
Autres infractions	Bris de scellés	Acc.	1		1		2	2		2		2		
	Loteries, maisons de jeu et de prêts sur gages	Acc.	4											
	Sous-total		5		1		2	2		2		2		
		Total	20	22	13	15	26	28	23	32	36	38	37	45



Infr. contre la foi publique

			2000	2013	2014	2015	2016	2017	2018	2019	2020	2021	2022	2023
Faux en écritures	Faux en écritures	Acc.	18	12	13	11	21	20	8	11	16	12	14	12
	Usage de faux en écrit. et écrit. falsifiées	Acc.	4	1	5	5	4	2	3	4	3	2	1	5
		Sous-total	22	13	18	16	25	22	11	15	19	14	15	17
Usurpation	De fonctions	Acc.		2		1			1		1	1	1	1
	De costumes, de décorations, etc.	Acc.										1		
	De nom	Acc.	4	4	7	1	6	15	9	11	8	16	11	11
	Non spécifié	Acc.								1				
	Sous-total	4	6	7	2	6	15	10	12	9	18	12	12	
Contrefaçon / falsification	Contrefaçon	Acc.	1	3	5	1			1	2	3	2	2	1
	Falsification	Acc.			1	1		3	4	6	2	3	1	1
		Sous-total	1	3	6	2		3	5	8	5	5	3	2
Fausses monnaies	Emission	Acc.	6	2	4	5	4	3	2	3	4	4	8	1
	Non spécifié	Acc.	2			1								
	Autres	Acc.	3	1			2			2	2	2	1	2
		Sous-total	11	3	4	6	6	3	2	5	6	6	9	3
Faux en justice	Fausse déclarations	Acc.		1		1		2	2	1	1	1		
	Falsification d'enregistrement	Acc.						1						1
		Sous-total		1		1		3	2	1	1	1		1
	Total	38	26	35	27	37	46	30	41	40	44	39	35	



**BALEN - DESSEL - MOL**

**Infraction Code pénal**

**Infr. contre la famille**

		2000	2013	2014	2015	2016	2017	2018	2019	2020	2021	2022	2023
Abandon de famille	Acc.	6	1				1			3	1		1
	Sous-total	6	1				1			3	1		1
Refus du droit aux relations personnelles	Acc.	68	102	58	37	31	43	24	29	37	37	68	56
	Sous-total	68	102	58	37	31	43	24	29	37	37	68	56
Non-acquittement pension alimentaire	Acc.	22	1	8	5	9	2	1	3	1	3	4	6
	Sous-total	22	1	8	5	9	2	1	3	1	3	4	6
Non spécifié	Acc.	1	1										
	Sous-total	1	1										
<b>Total</b>		<b>97</b>	<b>105</b>	<b>66</b>	<b>42</b>	<b>40</b>	<b>46</b>	<b>25</b>	<b>32</b>	<b>41</b>	<b>41</b>	<b>72</b>	<b>63</b>

**Criminalité informatique**

		2000	2013	2014	2015	2016	2017	2018	2019	2020	2021	2022	2023
Hacking	Acc.		2	3	2	10	9	2	15	12	15	11	12
	Tent.							1		2		1	
	Sous-total		2	3	2	10	9	3	15	14	15	12	12
Faux en informatique	Acc.		2			2	1	1	5	5	8	3	7
	Tent.									1			
	Sous-total		2			2	1	1	5	6	8	3	7
Fraude informatique	Acc.		27	17	34	31	46	82	100	201	144	145	94
	Tent.		2	1	1	2	1	4		16	10	5	2
	Sous-total		29	18	35	33	47	86	100	217	154	150	96
Sabotage	Acc.		3		1	1	5		1	1	1	1	
	Sous-total		3		1	1	5		1	1	1	1	
<b>Total</b>			<b>36</b>	<b>21</b>	<b>38</b>	<b>46</b>	<b>62</b>	<b>90</b>	<b>121</b>	<b>238</b>	<b>178</b>	<b>166</b>	<b>115</b>



**Exercice illégal de l'autorité publique**

		2000	2013	2014	2015	2016	2017	2018	2019	2020	2021	2022	2023
Corruption publique	Acc.							1					
	Tent.							1					
	Sous-total							2					
Violation de domicile par fonctionnaire public	Acc.				1								
	Sous-total				1								
<b>Total</b>					1			2					

**Marchand de sommeil**

		2000	2013	2014	2015	2016	2017	2018	2019	2020	2021	2022	2023
Sans circ. aggr.	Acc.					1	1						
	Sous-total					1	1						
<b>Total</b>						1	1						

**Traite des êtres humains**

		2000	2013	2014	2015	2016	2017	2018	2019	2020	2021	2022	2023
Exploitation sexuelle	Acc.								1		1	5	3
	Sous-total								1		1	5	3
Exploitation économique	Acc.			1					1	1	1	1	1
	Sous-total			1					1	1	1	1	1
Crimes et délits forcés	Acc.											1	
	Sous-total											1	
<b>Total</b>				1					2	1	2	7	4

**Provocation crime ou délits**

		2000	2013	2014	2015	2016	2017	2018	2019	2020	2021	2022	2023
Provocation crime	Acc.									1			
	Sous-total									1			
<b>Total</b>										1			





**Autres infractions Code pénal**

		2000	2013	2014	2015	2016	2017	2018	2019	2020	2021	2022	2023
	Acc.								1	1	1		
	Sous-total								1	1	1		
	Total								1	1	1		

**Contravention Code pénal**

		2000	2013	2014	2015	2016	2017	2018	2019	2020	2021	2022	2023
Injures (Contravention)	Acc.	12											
	Sous-total	12											
Destruction d'animaux (Contravention)	Acc.	5											
	Sous-total	5											
Autres contraventions CP	Acc.	17		1	1	1	1						
	Sous-total	17		1	1	1	1						
	Total	34		1	1	1	1						

# ***STATISTIQUES POLICIERES DE CRIMINALITE***

---

*LIEU DE PERPETRATION: ZONE DE POLICE*

**BALEN - DESSEL - MOL**

***ANNEXE II: DETAIL PAR CATEGORIE DE DELIT  
LOIS SPECIALES***



**BALEN - DESSEL - MOL**

**Infraction Lois spéciales**

Drogues			2000	2013	2014	2015	2016	2017	2018	2019	2020	2021	2022	2023	
Détention		Acc.	42	145	126	224	177	207	359	174	130	196	196	260	
		Tent.	4												
		Sous-total	46	145	126	224	177	207	359	174	130	196	196	260	
Usage	Usage en groupe	Acc.	34												
	Usage individuel	Acc.	17												
		Tent.	1												
	Faciliter l'usage	Acc.		3	2		1	1	1		5	1			
	Incitation à l'usage	Acc.	1		1	1						4		2	
Désordre, scandale ou danger dans un espace public		Acc.				3	4	9	3	1			3	1	
		Sous-total	53	3	3	1	4	5	10	3	6	5	3	3	
Importation et exportation		Acc.	16	4	6	5	26	16	21	5	9	23		1	
		Tent.	3												1
		Sous-total	19	4	6	5	26	16	21	5	9	23		2	
Fabrication		Acc.	1	20	22	18	10	17	18	5	17	12	10	6	
		Tent.												1	
		Sous-total	1	20	22	18	10	17	18	5	17	12	11	6	
Commerce		Acc.	19	54	53	68	56	46	54	46	36	27	22	37	
		Tent.	1												2
		Sous-total	20	54	53	68	56	46	54	46	36	27	22	39	
Autres		Acc.	4	1	3			2	3		2	2	1	8	
		Sous-total	4	1	3			2	3		2	2	1	8	
Total			143	227	213	316	273	293	465	233	200	265	233	318	



Législation sur les étrangers			2000	2013	2014	2015	2016	2017	2018	2019	2020	2021	2022	2023
Transmigration illégale	Mariages simulés/blancs sans récompense/contrainte	Acc.		8	19	8	8	5	1	4	9	4	4	11
		Tent.						4	4	4				
	Cohab. légale de complais. sans récompense/contr.	Acc.			2	5	9	3	1		4	4	12	7
		Tent.						2	3	3				
	Accès au territoire	Acc.		8	5	6	6	35	84	34	13	6	2	2
	Séjour	Acc.	8	50	25	24	19	55	63	63	10	12	14	30
	Éloignement	Acc.		1	1		3							
	Pas de port de documents d'identité ou de voyage	Acc.			2	2		2	1		1			1
Inscription au registre des étrangers	Acc.	4	44	59	20	17	6	13	25	29	22	8	23	
Reconnaissance fraudul. sans récompense/contrainte	Acc.								4	2	7	9	4	7
	Sous-total		12	111	113	65	62	112	174	135	73	57	44	81
Trafic d'êtres humains		Acc.						8	23	16	1	1	1	
		Tent.						1						
		Sous-total						9	23	16	1	1	1	
Traite d'êtres humains		Acc.	1											
		Sous-total	1											
Aide au séjour illégal		Acc.				2						1		
		Sous-total				2						1		
Non spécifié		Acc.	8					1						
		Sous-total	8					1						
Autres		Acc.				1				3				
		Sous-total				1				3				
	Total		21	111	113	65	65	122	197	154	74	59	45	81



Environnement			2000	2013	2014	2015	2016	2017	2018	2019	2020	2021	2022	2023
Déchets	Transport de déchets	Acc.						1	3					
	Déchets par professionnel	Acc.		3	1		1		4	1	4	2	2	1
	Déchets par particulier	Acc.		3	21	11	25	61	58	31	33	9	11	13
	Déchets par personne indéterminée	Acc.	29											1
	Déchets: permis/autorisation	Acc.							1					1
	Non spécifié	Acc.	1											
	<b>Sous-total</b>		<b>30</b>	<b>6</b>	<b>22</b>	<b>11</b>	<b>26</b>	<b>62</b>	<b>66</b>	<b>32</b>	<b>37</b>	<b>11</b>	<b>13</b>	<b>16</b>
Feux d'artifice		Acc.												1
	<b>Sous-total</b>													<b>1</b>
Autres que déchets	Urbanisme	Acc.	23	10	7	13	10	10	16	6	1	3	1	
	Permis d'environnement	Acc.		1	1			1				1		
	Bruit	Acc.	3		1	1			1					
	Pollution de l'eau	Acc.	3	1	1		3		2	3	3			1
	Pollution de l'air	Acc.		1						2	1			
	Pollution du sol	Acc.		1	2	1			2		2		1	1
	Autres nuisances en matière d'environnement	Acc.	8	1	1						1			
	<b>Sous-total</b>		<b>37</b>	<b>15</b>	<b>13</b>	<b>15</b>	<b>13</b>	<b>11</b>	<b>21</b>	<b>11</b>	<b>8</b>	<b>4</b>	<b>2</b>	<b>2</b>
Biodiversité / Faune et flore	Commerce et détention: législation CITES	Acc.								1				
	Bien-être animal	Acc.	16	6	7	3	3	5	6	7	4	6	9	10
	Protection de la nature	Acc.	6	2	1	1	2	3	1	1	1		1	1
	Permis / autorisation animaux	Acc.		1					1	1	1			1
	Destruction d'animaux	Acc.	6	2	1	1	3		1	1		1	1	2
	Tent.			1				1				1		1
Santé des animaux	Acc.												1	1
	<b>Sous-total</b>		<b>28</b>	<b>12</b>	<b>9</b>	<b>5</b>	<b>8</b>	<b>9</b>	<b>9</b>	<b>11</b>	<b>7</b>	<b>7</b>	<b>13</b>	<b>15</b>
	<b>Total</b>		<b>95</b>	<b>33</b>	<b>44</b>	<b>31</b>	<b>47</b>	<b>82</b>	<b>96</b>	<b>54</b>	<b>52</b>	<b>22</b>	<b>28</b>	<b>34</b>



Armes et explosifs			2000	2013	2014	2015	2016	2017	2018	2019	2020	2021	2022	2023
Détention illégale	Arme à feu	Acc.		7	6	10	9	9	6	10	5	8	8	5
	Arme blanche ou non à feu	Acc.		25	16	36	15	15	18	18	16	20	7	11
	Munition	Acc.		4		3	3	2	3	2	1	1	4	6
	Pièces/accessoires	Acc.		1			1						2	
	Non spécifié	Acc.	2									1		
	Sous-total		2	37	22	49	28	26	27	30	22	30	21	22
Port / transport illégal	Arme à feu	Acc.		5	4	5	5	3	2	3		2	1	2
	Arme blanche ou non à feu	Acc.		30	18	30	21	10	24	16	13	13	16	20
	Munition	Acc.					2						1	
	Non spécifié	Acc.	5											
		Tent.	1											
	Sous-total		6	35	22	35	28	13	26	19	13	15	18	22
Commerce illégal	Arme à feu	Acc.		1		1	2							
	Arme blanche ou non à feu	Acc.							1	1				
	Pièces/accessoires	Acc.				1								
	Non spécifié	Acc.	1											
	Sous-total		1	1		1	3		1	1				
Fabrication / réparation illégale	Arme à feu	Acc.				1								1
		Sous-total				1								1
Explosifs		Acc.			1					1	1		1	
		Sous-total			1					1	1		1	
Autre	Numéro de série	Acc.									1			1
	Stockage	Acc.									1			
	Permis d'environnement	Acc.							1					
	Non spécifié	Acc.	2											
	Sous-total		2							1	2			1
	Total		11	73	45	86	59	39	54	52	38	45	40	46



Protection de la personne			2000	2013	2014	2015	2016	2017	2018	2019	2020	2021	2022	2023
Discrimination	Racisme et xénophobie	Acc.		1	2	4	2	4		1	3	3	2	8
	Fondée sur son orientation sexuelle (homophobie)	Acc.				1								
	Fondée sur le sexe (sexisme)	Acc.											1	1
	Fondée sur conviction religieuse ou philosophique	Acc.												1
	Non spécifié	Acc.				1								
	Autre discrimination	Acc.		1	1				1					
	Sous-total			2	3	5	3	4	1	1	3	3	3	10
Droits d'auteur		Acc.											1	
	Sous-total												1	
Protection de la vie privée		Acc.	21	2					1				1	1
	Sous-total		21	2					1				1	1
Caméras de surveillance		Acc.				1								
	Sous-total				1									
Droit à l'image		Acc.						1		3	7	2	4	6
	Sous-total							1		3	7	2	4	6
Protection des données personnelles		Acc.												1
	Sous-total													1
Autres		Acc.	2	1										
	Sous-total		2	1										
	Total		23	5	3	6	3	5	2	4	10	5	9	18



**BALEN - DESSEL - MOL**

**Infraction Lois spéciales**

**Hormones et dopage**

		2000	2013	2014	2015	2016	2017	2018	2019	2020	2021	2022	2023
<b>Détention</b>	Acc.		3	2	3		8	8	1	7	5		2
	Sous-total		3	2	3		8	8	1	7	5		2
<b>Usage</b>	Acc.					1		1					
	Sous-total					1		1					
<b>Fabrication et distribution</b>	Acc.				1			1		1			
	Sous-total				1			1		1			
	<b>Total</b>		<b>3</b>	<b>2</b>	<b>4</b>	<b>1</b>	<b>8</b>	<b>10</b>	<b>1</b>	<b>8</b>	<b>5</b>		<b>2</b>

**Loi du football**

		2000	2013	2014	2015	2016	2017	2018	2019	2020	2021	2022	2023
<b>Jet d'objets</b>	Acc.												2
	Sous-total												2
<b>Pénétration zones du stade inaccessibles au public</b>	Acc.											1	
	Sous-total											1	
<b>Non-respect des injonctions données</b>	Acc.											1	
	Sous-total											1	
<b>Inciter à la haine ou à l'empotement</b>	Acc.											1	2
	Sous-total											1	2
<b>Objets pyrotechniques dans le stade ou périmètre</b>	Acc.											2	3
	Sous-total											2	3
<b>Vente irrégulière de tickets</b>	Acc.				2			1					
	Sous-total				2			1					
	<b>Total</b>				<b>2</b>			<b>1</b>				<b>5</b>	<b>7</b>





**Sécurité privée**

		2000	2013	2014	2015	2016	2017	2018	2019	2020	2021	2022	2023
Entreprises de gardiennage / de sécurité	Acc.		2									1	
	Sous-total		2									1	
Déetective privé	Acc.		1										
	Sous-total		1										
Total			3									1	

**Protection de la jeunesse**

		2000	2013	2014	2015	2016	2017	2018	2019	2020	2021	2022	2023
Législation sur l'obligation scolaire	Acc.	1	7	2	6	4		1	9		9	9	12
	Sous-total	1	7	2	6	4		1	9		9	9	12
Législation sur la protection de la jeunesse	Acc.	3	41	31	49	68	66	73	81	94	102	89	151
	Tent.					1							
	Sous-total	3	41	31	49	69	66	73	81	94	102	89	151
Non spécifié	Acc.		1	1		1	1		1				
	Sous-total		1	1		1	1		1				
Total		4	49	34	55	74	67	74	91	94	111	98	163



**Code pénal social**

		2000	2013	2014	2015	2016	2017	2018	2019	2020	2021	2022	2023
Harcèlement au travail	Acc.		1		1				2	1		1	
	Sous-total		1		1				2	1		1	
Rémunération et autres avantages patrimoniaux	Acc.						1	1					
	Sous-total						1	1					
Travail illégal	Acc.	1				2							
	Sous-total	1				2							
Fraude sociale aux cotisations (travail au noir)	Acc.		2	2		2	3	2	2	4	2	3	10
	Sous-total		2	2		2	3	2	2	4	2	3	10
Surveillance et contrôle	Acc.								1				
	Sous-total								1				
Sécurité sociale	Acc.					1	1						
	Sous-total					1	1						
Infr. contre foi publique en droit pénal social	Acc.		1	2		3	2	1			1	1	3
	Tent.										1		
	Sous-total		1	2		3	2	1			2	1	3
Esroquerie en droit pénal social	Acc.					4	9	7	1	4	4		
	Tent.					1							
	Sous-total					5	9	7	1	4	4		
Autres	Acc.				1					1			1
	Sous-total				1					1			1
<b>Total</b>		<b>1</b>	<b>4</b>	<b>4</b>	<b>2</b>	<b>13</b>	<b>16</b>	<b>11</b>	<b>6</b>	<b>10</b>	<b>8</b>	<b>5</b>	<b>14</b>

**Ivresse et alcool**

		2000	2013	2014	2015	2016	2017	2018	2019	2020	2021	2022	2023
Ivresse publique	Acc.	14	20	17	23	19	48	65	53	36	33	34	65
	Sous-total	14	20	17	23	19	48	65	53	36	33	34	65
Heure de fermeture d'établiss. hôteliers	Acc.	1											
	Sous-total	1											
<b>Total</b>		<b>15</b>	<b>20</b>	<b>17</b>	<b>23</b>	<b>19</b>	<b>48</b>	<b>65</b>	<b>53</b>	<b>36</b>	<b>33</b>	<b>34</b>	<b>65</b>



**Législation sur les élections**

		2000	2013	2014	2015	2016	2017	2018	2019	2020	2021	2022	2023
	Acc.								2				
	Sous-total								2				
	Total								2				

**Registre de population**

		2000	2013	2014	2015	2016	2017	2018	2019	2020	2021	2022	2023
	Acc.	48	168	125	130	138	154	165	125	142	111	109	122
	Tent.	2											
	Sous-total	50	168	125	130	138	154	165	125	142	111	109	122
	Total	50	168	125	130	138	154	165	125	142	111	109	122

**Carte d'identité**

		2000	2013	2014	2015	2016	2017	2018	2019	2020	2021	2022	2023
<b>Pas en possession</b>	Acc.	3		2	5				1		4	2	3
	Sous-total	3		2	5				1		4	2	3
<b>Refus de présentation</b>	Acc.					1			1	1			
	Sous-total					1			1	1			
<b>Non spécifié</b>	Acc.		1		1								
	Sous-total		1		1								
<b>Autres</b>	Acc.	1									1		
	Sous-total	1									1		
	Total	4	1	2	6	1			2	1	5	2	3



**Santé publique**

		2000	2013	2014	2015	2016	2017	2018	2019	2020	2021	2022	2023
<b>Art de guérir, art infirmier, etc.</b>	Acc.								1				
	Sous-total								1				
<b>Politique de la santé</b>	Acc.									1			
	Sous-total									1			
<b>Interdiction de fumer</b>	Acc.												1
	Sous-total												1
<b>Législation médicaments</b>	Acc.	2	2		1	4		2	1	2	4		4
	Sous-total	2	2		1	4		2	1	2	4		4
<b>Refus ou négligence respect mesures</b>	Acc.									758	151	3	
	Sous-total									758	151	3	
<b>Produits du tabac</b>	Acc.										1		
	Sous-total										1		
<b>Autres</b>	Acc.							1		37	2		
	Sous-total							1		37	2		
	<b>Total</b>	<b>2</b>	<b>2</b>		<b>1</b>	<b>4</b>		<b>3</b>	<b>2</b>	<b>798</b>	<b>158</b>	<b>3</b>	<b>5</b>

**Travail**

		2000	2013	2014	2015	2016	2017	2018	2019	2020	2021	2022	2023
<b>Règlement général protection du travail</b>	Acc.	1											2
	Sous-total	1											2
<b>Commerce ambulant</b>	Acc.			1	2			2		3	1		
	Tent.	1											
	Sous-total	1		1	2			2		3	1		
<b>Infractions mesure interdiction professionnelle</b>	Acc.							1					
	Sous-total							1					
<b>Fraude sociale aux cotisations (travail au noir)</b>	Acc.	1			1	1							1
	Sous-total	1			1	1							1
<b>Accès à l'exercice d'une profession</b>	Acc.	1											
	Sous-total	1											
<b>Travailleurs étrangers</b>	Acc.	1											3
	Sous-total	1											3
	<b>Total</b>	<b>5</b>		<b>1</b>	<b>3</b>	<b>1</b>		<b>3</b>		<b>3</b>	<b>1</b>		<b>6</b>



**Protection des revenus publics**

		2000	2013	2014	2015	2016	2017	2018	2019	2020	2021	2022	2023
<b>Taxe de circulation / TMC</b>	Acc.		4	6		2	2	2	1	1		2	
	Sous-total		4	6		2	2	2	1	1		2	
<b>Fraude TVA</b>	Acc.				1					2			
	Sous-total				1					2			
<b>Fraude fiscale - impôts sur le revenu</b>	Acc.	1	2			3					2		
	Sous-total	1	2			3					2		
<b>Fraude autres revenus publics</b>	Acc.	4	1										
	Sous-total	4	1										
<b>Non spécifié</b>	Acc.	1	8	13	6	6		4			1		
	Sous-total	1	8	13	6	6		4			1		
	<b>Total</b>	<b>6</b>	<b>15</b>	<b>19</b>	<b>7</b>	<b>11</b>	<b>2</b>	<b>6</b>	<b>1</b>	<b>3</b>	<b>3</b>	<b>2</b>	

**Législation économique**

		2000	2013	2014	2015	2016	2017	2018	2019	2020	2021	2022	2023
<b>Sociétés</b>	Acc.	3		1	3					1			
	Sous-total	3		1	3					1			
<b>Accès / organisation économie</b>	Acc.				3								
	Sous-total				3								
<b>Instruments financiers</b>	Acc.	1											
	Sous-total	1											
<b>Autres</b>	Acc.				2	3	1					1	
	Sous-total				2	3	1					1	
	<b>Total</b>	<b>4</b>		<b>1</b>	<b>8</b>	<b>3</b>	<b>1</b>			<b>1</b>		<b>1</b>	



**Pratiques commerciales**

		2000	2013	2014	2015	2016	2017	2018	2019	2020	2021	2022	2023
Pratiques du marché et protection du consommateur	Acc.	1		1	2								
	Sous-total	1		1	2								
Registre de commerce	Acc.	2				1							
	Sous-total	2				1							
Non spécifié	Acc.					1							
	Sous-total					1							
Autres	Acc.	1	6	10	5	1	1				1		
	Sous-total	1	6	10	5	1	1				1		
	Total	4	6	11	7	3	1				1		

**Autres lois spéciales**

		2000	2013	2014	2015	2016	2017	2018	2019	2020	2021	2022	2023
Transport	Acc.	4	4	1		4				1		1	3
	Sous-total	4	4	1		4				1		1	3
Prévention: incendies, explosions, accidents	Acc.											2	
	Sous-total											2	
Loteries et jeux de hasard	Acc.	8	1					1		1			
	Sous-total	8	1					1		1			
Infr. dans le secteur audiovisuel	Acc.	2			2	3	1		3				
	Sous-total	2			2	3	1		3				
Réquisition prestataire de service	Acc.												1
	Sous-total												1
Dégradation involontaire câbles télécommunication	Acc.			2	4	7	12	4	4	8	14	15	54
	Sous-total			2	4	7	12	4	4	8	14	15	54
Infractions Loi police chemins de fer	Acc.			1	3	12	10	8	1		3	2	8
	Sous-total			1	3	12	10	8	1		3	2	8
Protection (pièce de l') uniforme policier	Acc.						1	1					
	Sous-total						1	1					
Moyens de communications électroniques	Acc.										1	2	
	Sous-total										1	2	
Autres	Acc.	2		1	2		6				1		
	Sous-total	2		1	2		6				1		
	Total	16	5	5	11	26	30	14	8	10	19	22	66



# ***STATISTIQUES POLICIERES DE CRIMINALITE***

---

***LIEU DE PERPETRATION: ZONE DE POLICE***

**BALEN - DESSEL - MOL**

***ANNEXE III: DETAIL  
FIGURES CRIMINELLES / PHENOMENES***





**BALEN - DESSEL - MOL**

**FC Vol moyen de transport**

		2000	2013	2014	2015	2016	2017	2018	2019	2020	2021	2022	2023
Vol de voiture	Acc.	94	15	25	12	17	20	11	5	7	12	4	7
	Tent.	16		1	3		1	2	3	1	2	1	3
	<b>Total</b>	<b>110</b>	<b>15</b>	<b>26</b>	<b>15</b>	<b>17</b>	<b>21</b>	<b>13</b>	<b>8</b>	<b>8</b>	<b>14</b>	<b>5</b>	<b>10</b>
Vol de moto	Acc.	7	2	6	3	4	4	2	4	3	5	2	3
	Tent.						1						
	<b>Total</b>	<b>7</b>	<b>2</b>	<b>6</b>	<b>3</b>	<b>4</b>	<b>5</b>	<b>2</b>	<b>4</b>	<b>3</b>	<b>5</b>	<b>2</b>	<b>3</b>
Carjacking	Acc.	1		1			1				1		1
	Tent.	1			1								
	<b>Total</b>	<b>2</b>		<b>1</b>	<b>1</b>		<b>1</b>				<b>1</b>		<b>1</b>
Homejacking	Acc.	1					2	2	1		2		
	Tent.												
	<b>Total</b>	<b>1</b>					<b>2</b>	<b>2</b>	<b>1</b>		<b>2</b>		
Vol dans les garages	Acc.	1		3	1	3	1	1	1				
	Tent.												
	<b>Total</b>	<b>1</b>		<b>3</b>	<b>1</b>	<b>3</b>	<b>1</b>	<b>1</b>	<b>1</b>				
Vol de vélomoteur	Acc.	68	27	36	19	21	13	10	12	8	11	10	8
	Tent.	2				1	1					1	2
	<b>Total</b>	<b>70</b>	<b>27</b>	<b>36</b>	<b>19</b>	<b>22</b>	<b>14</b>	<b>10</b>	<b>12</b>	<b>8</b>	<b>11</b>	<b>11</b>	<b>10</b>
Vol de vélo	Acc.	307	351	369	259	284	236	265	260	136	119	192	227
	Tent.	5	1	1					2	2	3	1	1
	<b>Total</b>	<b>312</b>	<b>352</b>	<b>370</b>	<b>259</b>	<b>284</b>	<b>236</b>	<b>265</b>	<b>262</b>	<b>138</b>	<b>122</b>	<b>193</b>	<b>228</b>



**FC Cambriolage**

		2000	2013	2014	2015	2016	2017	2018	2019	2020	2021	2022	2023
Cambriolage dans habitation	Acc.	140	134	194	115	131	97	80	90	50	65	108	112
	Tent.	67	63	71	72	75	41	38	64	32	43	50	58
	<b>Total</b>	<b>207</b>	<b>197</b>	<b>265</b>	<b>187</b>	<b>206</b>	<b>138</b>	<b>118</b>	<b>154</b>	<b>82</b>	<b>108</b>	<b>158</b>	<b>170</b>
Cambriolage ds entreprise ou commerce	Acc.	127	58	93	61	29	30	35	46	19	15	7	23
	Tent.	44	30	20	19	11	15	27	18	10	7	3	13
	<b>Total</b>	<b>171</b>	<b>88</b>	<b>113</b>	<b>80</b>	<b>40</b>	<b>45</b>	<b>62</b>	<b>64</b>	<b>29</b>	<b>22</b>	<b>10</b>	<b>36</b>
Cambriolage ds service public ou bâtiment administ	Acc.	15	25	16	18	19	7	13	9	13	8	5	6
	Tent.	4	7	10	7	8	4	5	5	5	2	1	4
	<b>Total</b>	<b>19</b>	<b>32</b>	<b>26</b>	<b>25</b>	<b>27</b>	<b>11</b>	<b>18</b>	<b>14</b>	<b>18</b>	<b>10</b>	<b>6</b>	<b>10</b>
Vol au bélier	Acc.	2		3									
	Tent.	1			1								
	<b>Total</b>	<b>3</b>		<b>3</b>	<b>1</b>								
Cambriolage dans bâtiment (total)	Acc.	279	217	303	191	178	132	128	145	82	88	120	141
	Tent.	113	99	99	98	94	60	70	87	47	52	54	75
	<b>Total</b>	<b>392</b>	<b>316</b>	<b>402</b>	<b>289</b>	<b>272</b>	<b>192</b>	<b>198</b>	<b>232</b>	<b>129</b>	<b>140</b>	<b>174</b>	<b>216</b>

**FC Vol autre**

		2000	2013	2014	2015	2016	2017	2018	2019	2020	2021	2022	2023
Vol à main armée	Acc.	22	9	7	7	7	5	7	7	3	4	8	6
	Tent.	10	2	1	5	2	1	1				1	1
	<b>Total</b>	<b>32</b>	<b>11</b>	<b>8</b>	<b>12</b>	<b>9</b>	<b>6</b>	<b>8</b>	<b>7</b>	<b>3</b>	<b>4</b>	<b>9</b>	<b>7</b>
Vol avec violence sans arme	Acc.	26	17	20	15	23	28	13	18	21	33	35	23
	Tent.	2	3	3	2	3	5	2	7	7	8	12	4
	<b>Total</b>	<b>28</b>	<b>20</b>	<b>23</b>	<b>17</b>	<b>26</b>	<b>33</b>	<b>15</b>	<b>25</b>	<b>28</b>	<b>41</b>	<b>47</b>	<b>27</b>
Vol dans ou sur un véhicule	Acc.	188	83	105	75	128	80	84	58	40	37	57	33
	Tent.	31	10	10	14	20	11	15	11	10	8	16	7
	<b>Total</b>	<b>219</b>	<b>93</b>	<b>115</b>	<b>89</b>	<b>148</b>	<b>91</b>	<b>99</b>	<b>69</b>	<b>50</b>	<b>45</b>	<b>73</b>	<b>40</b>
Sacjacking dans une voiture	Acc.								1				
	Tent.								1				
	<b>Total</b>								<b>1</b>				
Vol d'armes et explosifs	Acc.	7	3	8	5	4	1	3	2	4	2	4	2
	Tent.				1								



FC Vol autre

		2000	2013	2014	2015	2016	2017	2018	2019	2020	2021	2022	2023
	<b>Total</b>	7	3	8	6	4	1	3	2	4	2	4	2
<b>Steaming</b>	<b>Acc.</b>												1
	<b>Total</b>												1
<b>Arrachage de sac à main</b>	<b>Acc.</b>	5				2		2					
	<b>Total</b>	5				2		2					
<b>Vol à l'arraché</b>	<b>Acc.</b>	15	1	5	2	8	12	11	11	5	4	9	13
	<b>Tent.</b>					1	1						
	<b>Total</b>	15	1	5	2	9	13	11	11	5	4	9	13
<b>Vol à la tire</b>	<b>Acc.</b>	53	162	90	87	74	79	82	51	18	18	48	18
	<b>Tent.</b>	1		1	2							2	
	<b>Total</b>	54	162	91	89	74	79	82	51	18	18	50	18
<b>Vol à l'étalage</b>	<b>Acc.</b>	62	87	77	84	80	85	66	74	85	86	132	136
	<b>Tent.</b>	3	3	4	1	3	4	2	2	5	3	3	2
	<b>Total</b>	65	90	81	85	83	89	68	76	90	89	135	138
<b>Vol par ruse</b>	<b>Acc.</b>	6	11	8	4	5	7	5	6	2	7	6	4
	<b>Tent.</b>	2	1	1		2				1		3	1
	<b>Total</b>	8	12	9	4	7	7	5	6	3	7	9	5
<b>Vol de métaux</b>	<b>Acc.</b>	3	15	5	10	11	15	17	10	13	10	17	16
	<b>Tent.</b>							1			2		
	<b>Total</b>	3	15	5	10	11	15	18	10	13	12	17	16
<b>Vol sur les chantiers</b>	<b>Acc.</b>	13	24	28	30	31	21	14	14	10	14	19	8
	<b>Tent.</b>		3	2			1	1		2		2	2
	<b>Total</b>	13	27	30	30	31	22	15	14	12	14	21	10
<b>Home-invasion</b>	<b>Acc.</b>			1	1	3			2			1	1
	<b>Total</b>			1	1	3			2			1	1
<b>Vol d'animaux</b>	<b>Acc.</b>	8	9	3	1	2	3	5	3		2	4	4
	<b>Tent.</b>	1											
	<b>Total</b>	9	9	3	1	2	3	5	3		2	4	4
<b>Vol de cargaison</b>	<b>Acc.</b>		3	9	6	23	24	33	10	11	8	8	2
	<b>Tent.</b>			2	3	6	11	10	4	4		7	1
	<b>Total</b>		3	11	9	29	35	43	14	15	8	15	3



FC Vol autre

Criminalité ICT

		2000	2013	2014	2015	2016	2017	2018	2019	2020	2021	2022	2023
Fraude de cartes de paiements	Acc.		12	2	10	14	17	9	8	9	9	14	6
	Tent.							1			2		
	Total		12	2	10	14	17	10	8	9	11	14	6
Phishing	Acc.		3		2		3	20	18	99	63	41	15
	Tent.							2		6	2	1	
	Total		3		2		3	22	18	105	65	42	15
Ransomware	Acc.						2		2	1	1		
	Tent.												
	Total						2		2	1	1		
Shouldersurfing	Acc.		3			1	2	1		3			
	Tent.												
	Total		3			1	2	1		3			
Skimming	Acc.		1						1		2	3	
	Tent.												
	Total		1						1		2	3	

FC Autre

		2000	2013	2014	2015	2016	2017	2018	2019	2020	2021	2022	2023
Violence contre les métiers d'intérêt général	Acc.	3	11	3	10	12	11	6	9	8	12	6	15
	Tent.	1			2						2		
	Total	4	11	3	12	12	11	6	9	8	14	6	15
Viol collectif	Acc.		1			1					2		
	Tent.												
	Total		1			1					2		
Graffiti	Acc.	1	1	9	5	4	6	3	3	2	19	10	5
	Tent.												
	Total	1	1	9	5	4	6	3	3	2	19	10	5
Dégradation de voiture	Acc.	55	121	118	108	60	68	94	88	89	97	108	107
	Tent.												
	Total	55	121	118	108	60	68	94	88	89	97	108	107
Rixe au couteau	Acc.	4	3	1	3	2	2	2		2	2	5	3
	Tent.			1	1				1	1	1		1
	Total	4	3	2	4	2	2	2	1	3	3	5	4



**PH Violence intrafamiliale (VIF)**

		2000	2013	2014	2015	2016	2017	2018	2019	2020	2021	2022	2023
VIF: physique, dans le couple	Acc.	25	46	72	46	63	55	65	72	72	63	61	85
	Tent.			2				1		1		2	
	<b>Total</b>	<b>25</b>	<b>46</b>	<b>74</b>	<b>46</b>	<b>63</b>	<b>55</b>	<b>66</b>	<b>72</b>	<b>73</b>	<b>63</b>	<b>63</b>	<b>85</b>
VIF: physique, envers des descendants	Acc.	3	8	5	7	12	8	6	8	11	13	11	30
	Tent.	1								2	2	3	1
	<b>Total</b>	<b>4</b>	<b>8</b>	<b>5</b>	<b>7</b>	<b>12</b>	<b>8</b>	<b>6</b>	<b>8</b>	<b>13</b>	<b>15</b>	<b>14</b>	<b>31</b>
VIF: physique, envers d'autres membres	Acc.	31	7	13	13	8	10	4	4	13	9	14	14
	Tent.			1				2	2				
	<b>Total</b>	<b>31</b>	<b>7</b>	<b>14</b>	<b>13</b>	<b>8</b>	<b>10</b>	<b>6</b>	<b>6</b>	<b>13</b>	<b>9</b>	<b>14</b>	<b>14</b>
VIF: sexuelle, dans le couple	Acc.										1	1	1
	Tent.												
	<b>Total</b>										<b>1</b>	<b>1</b>	<b>1</b>
VIF: sexuelle, envers des descendants	Acc.	4	5	3	4	5	2	2	2	4	6	1	1
	Tent.									1			
	<b>Total</b>	<b>4</b>	<b>5</b>	<b>3</b>	<b>4</b>	<b>5</b>	<b>2</b>	<b>2</b>	<b>2</b>	<b>5</b>	<b>6</b>	<b>1</b>	<b>1</b>
VIF: sexuelle, envers d'autres membres	Acc.							1		2			
	Tent.												
	<b>Total</b>							<b>1</b>		<b>2</b>			
VIF: psychique, dans le couple	Acc.	81	106	64	39	38	58	33	32	43	55	83	66
	Tent.												
	<b>Total</b>	<b>81</b>	<b>106</b>	<b>64</b>	<b>39</b>	<b>38</b>	<b>58</b>	<b>33</b>	<b>32</b>	<b>43</b>	<b>55</b>	<b>83</b>	<b>66</b>
VIF: psychique, envers des descendants	Acc.					3	2	1	1	1	4	5	2
	Tent.												
	<b>Total</b>					<b>3</b>	<b>2</b>	<b>1</b>	<b>1</b>	<b>1</b>	<b>4</b>	<b>5</b>	<b>2</b>
VIF: psychique, envers d'autres membres	Acc.		2	1	1	2	2	4	1	2	3	2	4
	Tent.												
	<b>Total</b>		<b>2</b>	<b>1</b>	<b>1</b>	<b>2</b>	<b>2</b>	<b>4</b>	<b>1</b>	<b>2</b>	<b>3</b>	<b>2</b>	<b>4</b>
VIF: économique, dans le couple	Acc.		2	3	3	3	4	2	2	5	6	2	5
	Tent.									1			
	<b>Total</b>		<b>2</b>	<b>3</b>	<b>3</b>	<b>3</b>	<b>4</b>	<b>2</b>	<b>2</b>	<b>6</b>	<b>6</b>	<b>2</b>	<b>5</b>
VIF: économique, envers des descendants	Acc.												1
	Tent.									1			
	<b>Total</b>									<b>1</b>			<b>1</b>
VIF: économique, envers d'autres membres	Acc.	32	6	10	6	10	3	2	3	6	5	5	11
	Tent.	2									1		
	<b>Total</b>	<b>34</b>	<b>6</b>	<b>10</b>	<b>6</b>	<b>10</b>	<b>3</b>	<b>2</b>	<b>3</b>	<b>6</b>	<b>6</b>	<b>5</b>	<b>11</b>



**PH Violence intrafamiliale (VIF)**

**PH Hormones et dopage**

		2000	2013	2014	2015	2016	2017	2018	2019	2020	2021	2022	2023
<b>Dopage humain</b>	Acc.	1	3	2	4	2	8	11	5	9	5		3
	Total	1	3	2	4	2	8	11	5	9	5		3
<b>Engraissement illégal</b>	Acc.				1				1	1			1
	Total				1				1	1			1

**PH Drogues**

		2000	2013	2014	2015	2016	2017	2018	2019	2020	2021	2022	2023
<b>Vente de cocaïne</b>	Acc.	1	5	8	4	3	7	7	7	8	5	4	2
	Total	1	5	8	4	3	7	7	7	8	5	4	2
<b>Import-export de cocaïne</b>	Acc.		1			2	1	1					
	Total		1			2	1	1					
<b>Production de drogues synthétiques</b>	Acc.		1	3	2	1	1	1					
	Total		1	3	2	1	1	1					
<b>Import-export de drogues synthétiques</b>	Acc.		1	1		3	3		1		4		1
	Total		1	1		3	3		1		4		1
<b>Vente de drogues synthétiques</b>	Acc.	1	19	19	15	18	20	18	15	7	4	5	11
	Total	1	19	19	15	18	20	18	15	7	4	5	11
<b>Production de cannabis (culture)</b>	Acc.		14	9	7	2	8	9	3	12	5	5	3
	Total		14	9	7	2	8	9	3	12	5	5	3
<b>Vente de cannabis en grande quantité</b>	Acc.				1		4		1	2			
	Total				1		4		1	2			
<b>Vente-traffic d'héroïne</b>	Acc.						1		3		1	1	1
	Total						1		3		1	1	1



**PH Trafic d'armes**

		2000	2013	2014	2015	2016	2017	2018	2019	2020	2021	2022	2023
<b>Commerce et production d'arme à feu et mun.</b>	Acc.		1		2	2				1			1
	Total		1		2	2				1			1
<b>Commerce et production d'arme non à feu</b>	Acc.							1	1				
	Total							1	1				

**PH Traite des êtres humains**

		2000	2013	2014	2015	2016	2017	2018	2019	2020	2021	2022	2023
<b>TEH - exploitation économique</b>	Acc.			1					1	1	1	1	1
	Total			1					1	1	1	1	1
<b>TEH - exploitation sexuelle</b>	Acc.			1	1	1	2		1	1	3	9	7
	Tent.							1					
	Total			1	1	1	2	1	1	1	3	9	7

**PH Violence dans l'espace public**

		2000	2013	2014	2015	2016	2017	2018	2019	2020	2021	2022	2023
<b>Violence physique (transport public)</b>	Acc.	2	3	2	2	4	4	3	4	5	2	3	11
	Tent.								1				1
	Total	2	3	2	2	4	4	3	5	5	2	3	12
<b>Violence physique (voie publique)</b>	Acc.	46	40	44	46	36	43	38	59	30	72	68	79
	Tent.	2		1	2		2	1	2	3	2	3	1
	Total	48	40	45	48	36	45	39	61	33	74	71	80
<b>Violence physique (autre endroit public)</b>	Acc.	4	4	4	2	7	6	5	4	8	7	2	10
	Total	4	4	4	2	7	6	5	4	8	7	2	10
<b>Violence physique (endroit accessible au public)</b>	Acc.	68	49	44	31	29	53	39	38	27	24	49	45
	Tent.			1	1							1	1
	Total	68	49	45	32	29	53	39	38	27	24	50	46
<b>Violence sexuelle (transport public)</b>	Acc.		1	1		1			1		1	4	
	Total		1	1		1			1		1	4	



**PH Violence dans l'espace public**

		2000	2013	2014	2015	2016	2017	2018	2019	2020	2021	2022	2023
Violence sexuelle (voie publique)	Acc.	9	3	4		5	6	3	3	11	4	6	5
	Tent.	1					2						1
	<b>Total</b>	<b>10</b>	<b>3</b>	<b>4</b>		<b>5</b>	<b>8</b>	<b>3</b>	<b>3</b>	<b>11</b>	<b>4</b>	<b>6</b>	<b>6</b>
Violence sexuelle (autre endroit public)	Acc.	3	1	2		2	1		1	3	2	5	3
	Tent.	1											
	<b>Total</b>	<b>4</b>	<b>1</b>	<b>2</b>		<b>2</b>	<b>1</b>		<b>1</b>	<b>3</b>	<b>2</b>	<b>5</b>	<b>3</b>
Violence sexuelle (endroit accessible au public)	Acc.	11	7	7	6	10	5	9	10	4	17	13	17
	Tent.	1				1		1	1				
	<b>Total</b>	<b>12</b>	<b>7</b>	<b>7</b>	<b>6</b>	<b>11</b>	<b>5</b>	<b>10</b>	<b>11</b>	<b>4</b>	<b>17</b>	<b>13</b>	<b>17</b>
Violence psychique (transport public)	Acc.	2	1	4	1	3	2	1	1	1	5	4	3
	Tent.												
	<b>Total</b>	<b>2</b>	<b>1</b>	<b>4</b>	<b>1</b>	<b>3</b>	<b>2</b>	<b>1</b>	<b>1</b>	<b>1</b>	<b>5</b>	<b>4</b>	<b>3</b>
Violence psychique (voie publique)	Acc.	26	18	13	10	20	24	14	22	37	41	32	49
	Tent.												
	<b>Total</b>	<b>26</b>	<b>18</b>	<b>13</b>	<b>10</b>	<b>20</b>	<b>24</b>	<b>14</b>	<b>22</b>	<b>37</b>	<b>41</b>	<b>32</b>	<b>49</b>
Violence psychique (autre endroit public)	Acc.	1	3	6	1	3	6	3	4	8	5	5	9
	Tent.												
	<b>Total</b>	<b>1</b>	<b>3</b>	<b>6</b>	<b>1</b>	<b>3</b>	<b>6</b>	<b>3</b>	<b>4</b>	<b>8</b>	<b>5</b>	<b>5</b>	<b>9</b>
Violence psychique (endroit accessible au public)	Acc.	27	21	14	12	14	33	15	26	14	23	24	30
	Tent.					1							
	<b>Total</b>	<b>27</b>	<b>21</b>	<b>14</b>	<b>12</b>	<b>15</b>	<b>33</b>	<b>15</b>	<b>26</b>	<b>14</b>	<b>23</b>	<b>24</b>	<b>30</b>
Vol à main armée (voie publique)	Acc.	5	2	2	2	1	1	2	1	1	1	2	2
	Tent.		1		2			1					1
	<b>Total</b>	<b>5</b>	<b>3</b>	<b>2</b>	<b>4</b>	<b>1</b>	<b>1</b>	<b>3</b>	<b>1</b>	<b>1</b>	<b>1</b>	<b>2</b>	<b>3</b>
Vol à main armée (autre endroit public)	Acc.			1								2	
	Tent.	1											
	<b>Total</b>	<b>1</b>		<b>1</b>								<b>2</b>	
Vol à main armée (endroit accessible au public)	Acc.	13	5	2	3	1	4	3	1	1	2	2	2
	Tent.	4	1		2	2							
	<b>Total</b>	<b>17</b>	<b>6</b>	<b>2</b>	<b>5</b>	<b>3</b>	<b>4</b>	<b>3</b>	<b>1</b>	<b>1</b>	<b>2</b>	<b>2</b>	<b>2</b>
Vol avec violence sans arme (transport public)	Acc.					1	2	2					2
	Tent.												
	<b>Total</b>					<b>1</b>	<b>2</b>	<b>2</b>					<b>2</b>
Vol avec violence sans arme (voie publique)	Acc.	10	7	10	6	11	10	3	9	5	10	5	4
	Tent.	1	1			1	4		4		3	2	
	<b>Total</b>	<b>11</b>	<b>8</b>	<b>10</b>	<b>6</b>	<b>12</b>	<b>14</b>	<b>3</b>	<b>13</b>	<b>5</b>	<b>13</b>	<b>7</b>	<b>4</b>





**PH Violence dans l'espace public**

		2000	2013	2014	2015	2016	2017	2018	2019	2020	2021	2022	2023
<b>Vol avec violence sans arme (autre endroit public)</b>	Acc.						1						
	Total						1						
<b>Vol avec violence sans arme (endr. acces. au pub.)</b>	Acc.	12	5	5	6	5	8	3	2	5	5	7	8
	Tent.		1	1	1			1		3			
	Total	12	6	6	7	5	8	4	2	8	5	7	8

**PH Autre**

		2000	2013	2014	2015	2016	2017	2018	2019	2020	2021	2022	2023
<b>Faux policiers</b>	Acc.						1	1			2	2	
	Total						1	1			2	2	
<b>Terrorisme, extrémisme et radicalisme</b>	Acc.				1								1
	Total				1								1
<b>Cyberharcèlement</b>	Acc.	12	4	15	12	15	11	5	21	7	20	15	11
	Total	12	4	15	12	15	11	5	21	7	20	15	11
<b>Fraude à l'identité</b>	Acc.	4	7	14	8	11	19	15	19	18	20	16	23
	Tent.			1	1			1					
	Total	4	7	15	9	11	19	16	19	18	20	16	23

# ***STATISTIQUES POLICIERES DE CRIMINALITE***

---

***LIEU DE PERPETRATION: ZONE DE POLICE***

**BALEN - DESSEL - MOL**

***ANNEXE IV: FAITS ENREGISTRES  
NON CRIMINELS***



**BALEN - DESSEL - MOL**

**Faits non criminels**

**Maladies / Décès / Disparition**

	2000	2013	2014	2015	2016	2017	2018	2019	2020	2021	2022	2023
Suicide	19	16	17	10	19	4	10	16	10	10	15	13
Personne malade	7	18	21	23	30	29	35	53	40	73	69	68
Décès suspect	1	3	6	3	13	10	20	22	15	17	16	16
Décès naturel	3	10	5	5		1	3	1	7	7	4	4
Disparition (personne disparue)	20	26	31	20	39	31	23	13	13	22	33	32
Accident (sauf roulage)	9	7	5	7	3	2	5	3	1	4	6	3
Non spécifié										1		
Autres	1								1			
<b>Total</b>	<b>60</b>	<b>80</b>	<b>85</b>	<b>68</b>	<b>104</b>	<b>77</b>	<b>96</b>	<b>108</b>	<b>87</b>	<b>134</b>	<b>143</b>	<b>136</b>

**Appels**

	2000	2013	2014	2015	2016	2017	2018	2019	2020	2021	2022	2023
Alarme	2				1					1		
Appels	9	5	1	5	2	1	1	3	4	6	3	10
<b>Total</b>	<b>11</b>	<b>5</b>	<b>1</b>	<b>5</b>	<b>3</b>	<b>1</b>	<b>1</b>	<b>3</b>	<b>4</b>	<b>7</b>	<b>3</b>	<b>10</b>

**Problèmes sociaux**

	2000	2013	2014	2015	2016	2017	2018	2019	2020	2021	2022	2023
Différends familiaux	107	5	7	8	5	8	1	6	39	63	105	184
Différend (pas de coups)	46	2	1	1					1	2	8	8
Affaire civile	30	2	2	2	2	1	2	1	2		3	3
Protection de la jeunesse	179	76	70	71	87	73	90	108	80	104	73	71
Non spécifié											1	1
Autres	22	4	5	4	6		2	7	13	12	6	13
<b>Total</b>	<b>384</b>	<b>89</b>	<b>85</b>	<b>86</b>	<b>100</b>	<b>82</b>	<b>95</b>	<b>122</b>	<b>135</b>	<b>181</b>	<b>196</b>	<b>280</b>

**Catastrophes**

2000	2013	2014	2015	2016	2017	2018	2019	2020	2021	2022	2023
------	------	------	------	------	------	------	------	------	------	------	------



### Catastrophes

	2000	2013	2014	2015	2016	2017	2018	2019	2020	2021	2022	2023
Dégâts tempête	1		1			1		1				1
Problèmes causés par l'eau	4											
Dégâts eau					1							
Autres	1										1	
<b>Total</b>	<b>6</b>		<b>1</b>		<b>1</b>	<b>1</b>		<b>1</b>			<b>1</b>	<b>1</b>

### Ordre public

	2000	2013	2014	2015	2016	2017	2018	2019	2020	2021	2022	2023
Troubles		2		5	2	3	4	1	3	1	4	4
Non spécifié				1								
Autres	1	2	1	1			5	4	3			1
<b>Total</b>	<b>1</b>	<b>4</b>	<b>1</b>	<b>7</b>	<b>2</b>	<b>3</b>	<b>9</b>	<b>5</b>	<b>6</b>	<b>1</b>	<b>4</b>	<b>5</b>

### Agissements suspects

	2000	2013	2014	2015	2016	2017	2018	2019	2020	2021	2022	2023
	7	12	18	11	8	6	3	2	2	4	5	10
<b>Total</b>	<b>7</b>	<b>12</b>	<b>18</b>	<b>11</b>	<b>8</b>	<b>6</b>	<b>3</b>	<b>2</b>	<b>2</b>	<b>4</b>	<b>5</b>	<b>10</b>

### Objets trouvés

	2000	2013	2014	2015	2016	2017	2018	2019	2020	2021	2022	2023
	8	1	1	1		3	3		1	1	4	2
<b>Total</b>	<b>8</b>	<b>1</b>	<b>1</b>	<b>1</b>		<b>3</b>	<b>3</b>		<b>1</b>	<b>1</b>	<b>4</b>	<b>2</b>

### Objets perdus

	2000	2013	2014	2015	2016	2017	2018	2019	2020	2021	2022	2023
	1.126	1.590	1.664	1.644	1.722	1.765	1.478	1.218	971	1.026	1.038	1.062
<b>Total</b>	<b>1.126</b>	<b>1.590</b>	<b>1.664</b>	<b>1.644</b>	<b>1.722</b>	<b>1.765</b>	<b>1.478</b>	<b>1.218</b>	<b>971</b>	<b>1.026</b>	<b>1.038</b>	<b>1.062</b>

### Autres non-infractions

	2000	2013	2014	2015	2016	2017	2018	2019	2020	2021	2022	2023
Ordonnance de capture	1	2	3	6	1		1	5		3		
Non-respect des conditions		19		4	15	10	5	3	3	7	10	25



**Autres non-infractions**

	2000	2013	2014	2015	2016	2017	2018	2019	2020	2021	2022	2023
Procès-verbal d'information	73	32	25	17	16	13	23	34	27	17	19	35
Notification		34	35	52	44	53	107	79	51	63	49	27
Dégradation involontaire câbles (non-télécom)		9	8		1	2			3	2	4	1
Demande signalement surveillance électronique						1				11	24	32
Fonction de contrôle armes	1		1					1	2	1		1
Non spécifié					3							
Autres non infractions	33											
<b>Total</b>	<b>108</b>	<b>96</b>	<b>72</b>	<b>79</b>	<b>80</b>	<b>79</b>	<b>136</b>	<b>122</b>	<b>86</b>	<b>104</b>	<b>106</b>	<b>121</b>