

STATISTIQUES POLICIERES DE CRIMINALITE

LIEU DE PERPETRATION: ZONE DE POLICE

POLITIEZONE KEMPEN N-O

2000 - 2023

Police fédérale - DGRIDRIIBIPOL

STATISTIQUES POLICIERES DE CRIMINALITE

LIEU DE PERPETRATION: ZONE DE POLICE

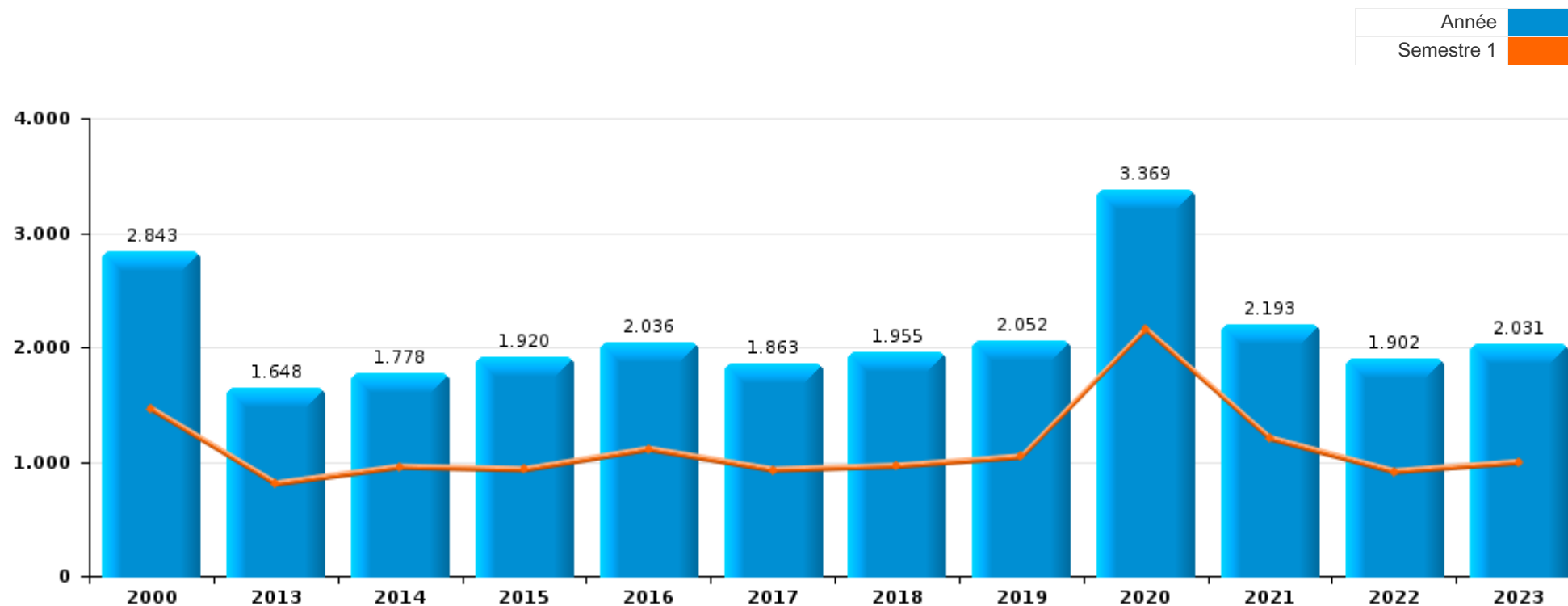
POLITIEZONE KEMPEN N-O

PARTIE I : INFRACTIONS JUDICIAIRES



POLITIEZONE KEMPEN N-O

	2000	2013	2014	2015	2016	2017	2018	2019	2020	2021	2022	2023
Nombre total des délits	2.843	1.648	1.778	1.920	2.036	1.863	1.955	2.052	3.369	2.193	1.902	2.031





POLITIEZONE KEMPEN N-O

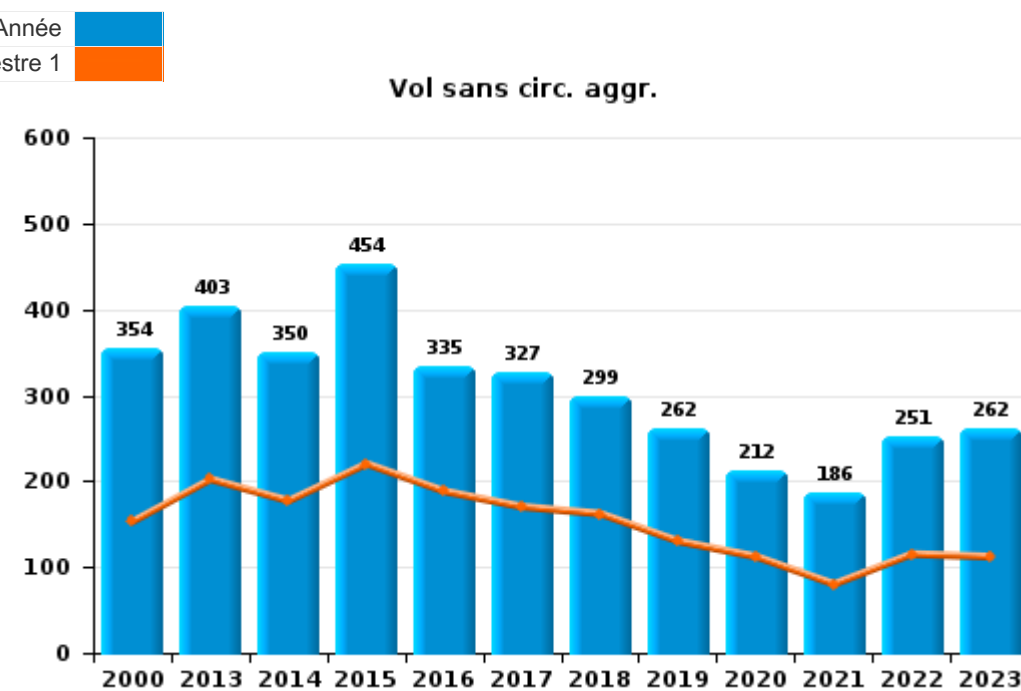
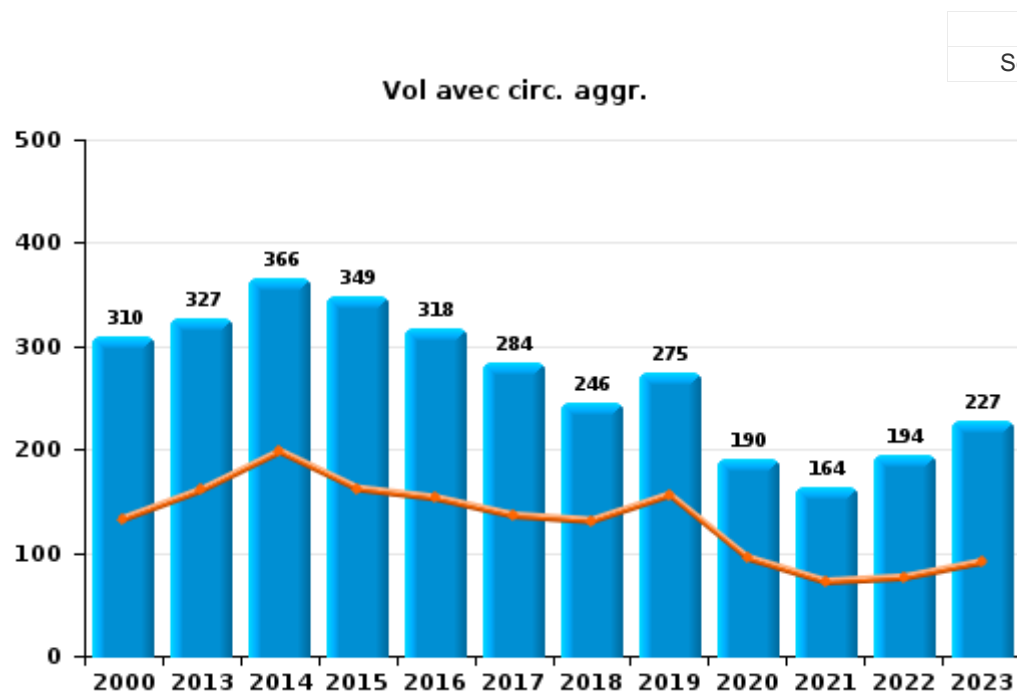
	2000	2013	2014	2015	2016	2017	2018	2019	2020	2021	2022	2023
Vol et extorsion	791	734	721	805	659	620	558	547	415	367	458	502
Drogues	923	112	187	215	217	185	293	343	411	465	195	274
Dégradation de la propriété	292	153	163	153	147	127	130	125	149	116	148	140
Fraude	72	90	101	123	135	116	122	135	254	225	217	243
Santé publique	1	2	2	2	2	2	1		1.253	212	5	7
Infr. contre l'intégrité physique	110	92	94	118	135	123	111	123	116	130	171	151
Législation sur les étrangers	41	86	77	85	218	154	132	139	89	68	51	80
Environnement	83	82	89	65	98	97	117	123	108	99	85	75
Infr. contre la sécurité publique	64	53	63	71	68	79	81	87	76	57	109	89
Infr. contre autres valeurs morales et sentiments	25	40	70	42	67	60	62	60	60	69	79	75
Criminalité informatique		22	25	19	12	36	75	89	115	87	70	85
Registre de population	32	20	14	18	44	43	53	49	47	51	82	62
Armes et explosifs	60	24	23	27	33	30	58	64	68	40	45	28
Infr. contre les moeurs	25	23	25	22	32	42	33	37	36	65	41	40
Infr. contre la foi publique	27	23	43	62	44	39	31	25	47	20	23	31
Protection de la jeunesse	1	19	17	28	31	30	32	38	35	41	54	79
Infr. contre la famille	51	31	18	17	25	23	18	11	20	9	15	10
Infr. contre l'autorité publique	11	12	12	11	20	19	15	17	17	13	14	12
Autres lois spéciales	56	5	1	3	3	5	6	4	17	18	17	15
Protection des revenus publics	62	2	6	7	12	11	10	3	2	3	2	2
Pratiques commerciales	19	1	3	1	1	5	1	5	9	10	6	3
Code pénal social	2		5	2	7	5	2	8	10	5	4	8
Protection de la personne	12	2		2	5	1	2	7	8	5	3	6
Ivresse et alcool	26	6	1	7	2	2	1			2		1
Contravention Code pénal	30	1		1	1			1				
Hormones et dopage	2		2	2	4	2	1	2	2	3	4	3
Travail	7	2	3	3	5			2		3	1	1
Infr. contre la liberté individuelle		4			5	2	1	4		2	2	6
Autres infractions Code pénal		4	7	3			1			3	1	
Législation économique	9		1		1	1	3	2				1
Infr. contre la Sécurité de l'Etat	1	3	1	3	1	2			1	2		2
Carte d'identité	6		2				2		1			
Traite des êtres humains			1		1	1	1	1	1			
Exercice illégal de l'autorité publique	1					1	1	1	1	1		
Infr. relative au statut juridique de l'enfant				3	1							
Marchand de sommeil							1		1	2		
Code pénal militaire et milice								1				
Législation sur les élections			1									
Sécurité privée	1											
Sous-total	2.843	1.648	1.778	1.920	2.036	1.863	1.955	2.052	3.369	2.193	1.902	2.031
Contravention règlement policier local		80	93	63	95	139	149	204	205	155	209	153
Sous-total		80	93	63	95	139	149	204	205	155	209	153
Total	2.843	1.728	1.871	1.983	2.131	2.002	2.104	2.256	3.574	2.348	2.111	2.184



I.1. Catégorie des infractions : Vol et extorsion (top 5 des infractions au niveau national 2023)

POLITIEZONE KEMPEN N-O

	2000	2013	2014	2015	2016	2017	2018	2019	2020	2021	2022	2023
Vol sans circ. agr.	354	403	350	454	335	327	299	262	212	186	251	262
Vol avec circ. agr.	310	327	366	349	318	284	246	275	190	164	194	227
Vol non spécifié	124	1	3	1	4	2	4	5	7	3	2	1
Extorsion	2	3	2	1	2	7	9	5	4	14	11	12
Autres	1								2			
Total	791	734	721	805	659	620	558	547	415	367	458	502





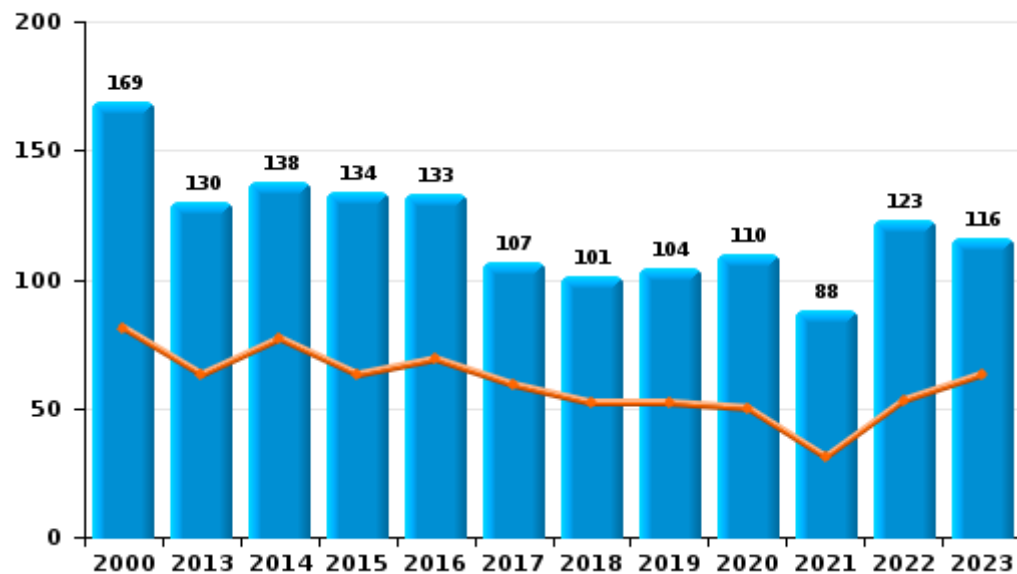
I.2. Catégorie des infractions : Dégradation de la propriété (top 5 des infractions au niveau national 2023)

POLITIEZONE KEMPEN N-O

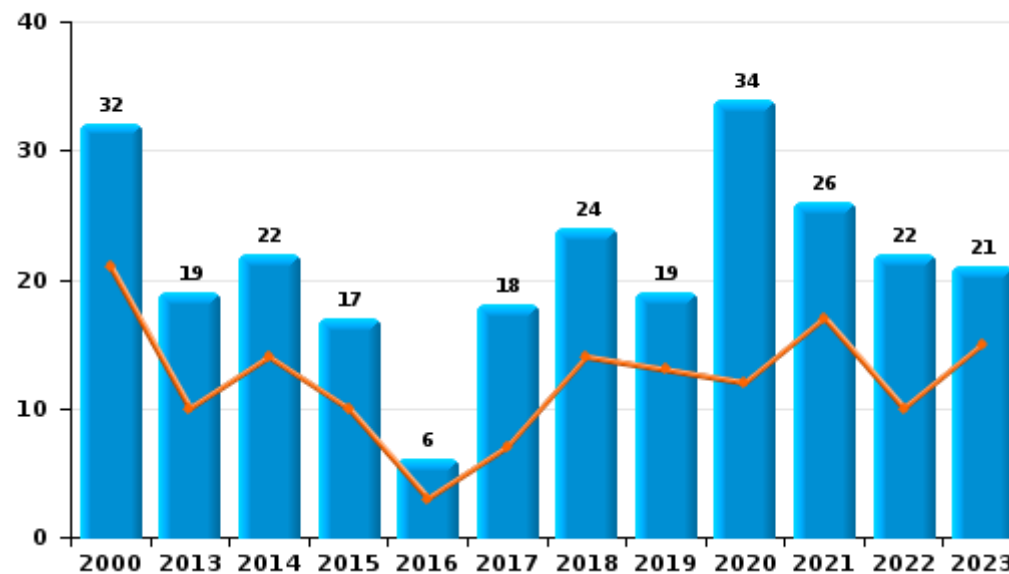
	2000	2013	2014	2015	2016	2017	2018	2019	2020	2021	2022	2023
Vandalisme	169	130	138	134	133	107	101	104	110	88	123	116
Incendie involontaire	17	9	12	10	2	10	16	10	20	18	18	14
Destruction, dénaturation, dégradation	91	4	3	2	5	2	4	2	4	1	3	2
Incendie volontaire	15	10	10	7	4	8	8	9	14	8	4	7
Destruction par explosion volontaire					3		1		1	1		1
Total	292	153	163	153	147	127	130	125	149	116	148	140



Vandalisme



Incendie

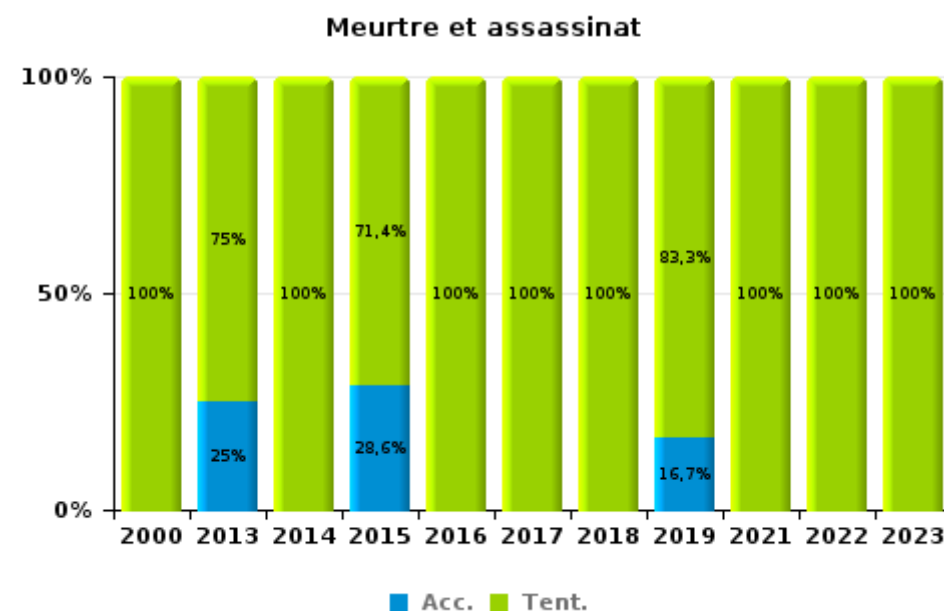
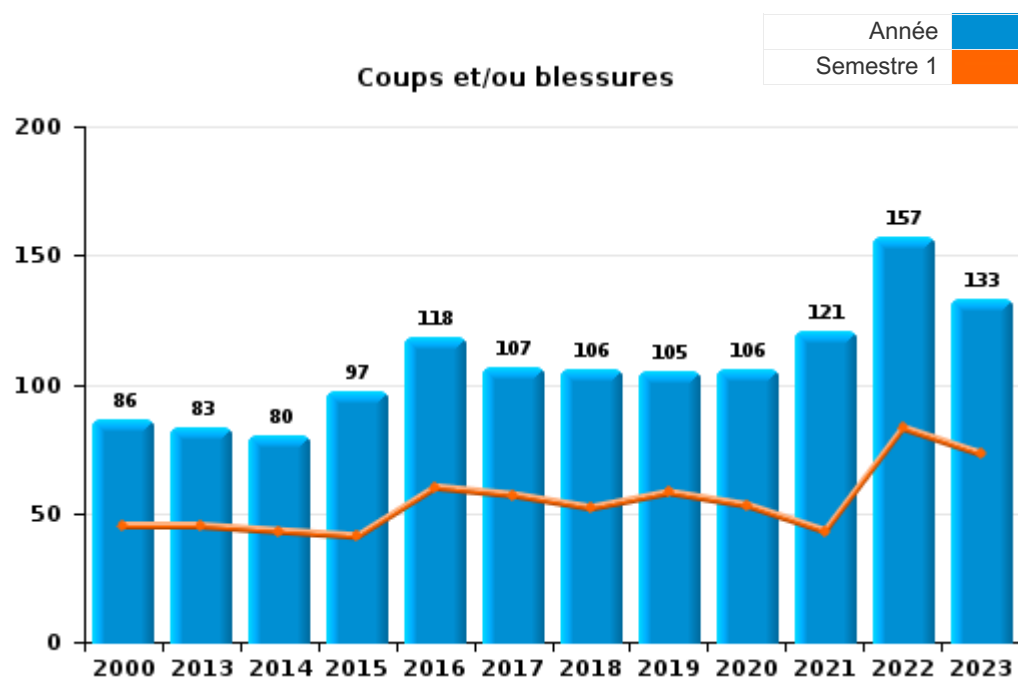




I.3. Catégorie des infractions : Infr. contre l'intégrité physique (top 5 des infractions au niveau national 2023)

POLITIEZONE KEMPEN N-O

	2000	2013	2014	2015	2016	2017	2018	2019	2020	2021	2022	2023
Coups et/ou blessures	86	83	80	97	118	107	106	105	106	121	157	133
Autres	23	5	13	14	14	13	4	12	10	8	13	17
Meurtre et assassinat	1	4	1	7	3	3	1	6		1	1	1
Total	110	92	94	118	135	123	111	123	116	130	171	151





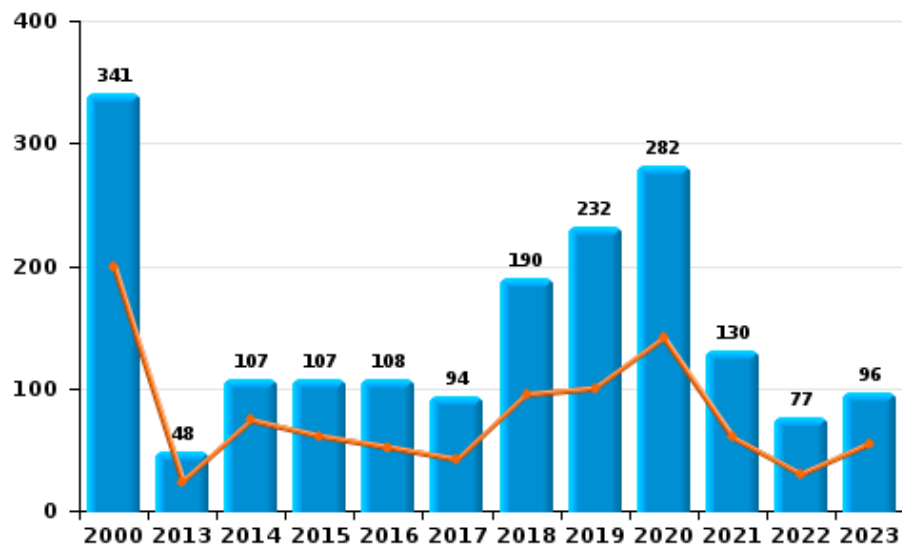
I.4. Catégorie des infractions : Drogues (top 5 des infractions au niveau national 2023)

POLITIEZONE KEMPEN N-O

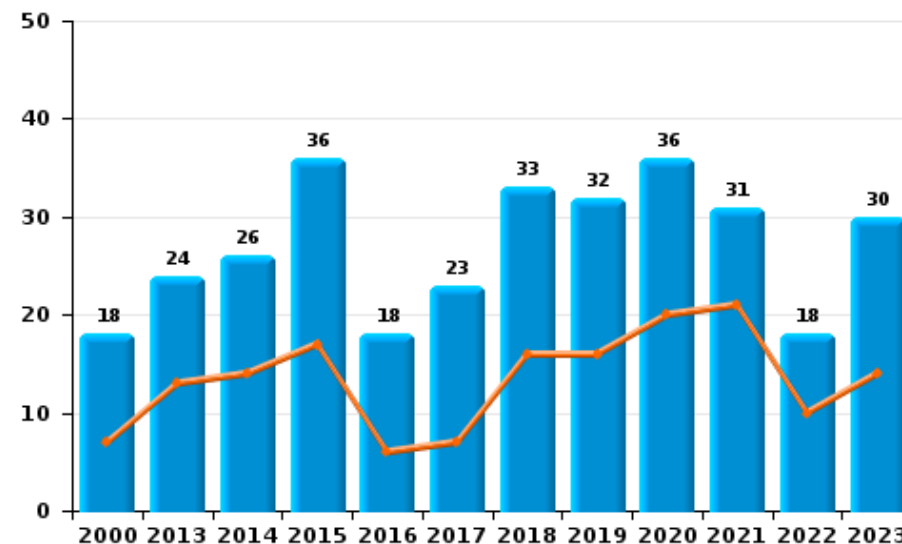
	2000	2013	2014	2015	2016	2017	2018	2019	2020	2021	2022	2023
Détention	341	48	107	107	108	94	190	232	282	130	77	96
Importation et exportation	324	11	20	39	66	35	51	43	61	277	91	135
Commerce	18	24	26	36	18	23	33	32	36	31	18	30
Fabrication	13	28	30	27	22	24	18	29	29	20	9	11
Usage	204	1	2	2	3	6	1	3	1	5		1
Autres	23		2	4		3		4	2	2		1
Total	923	112	187	215	217	185	293	343	411	465	195	274

Année	■
Semestre 1	■

Détention



Commerce





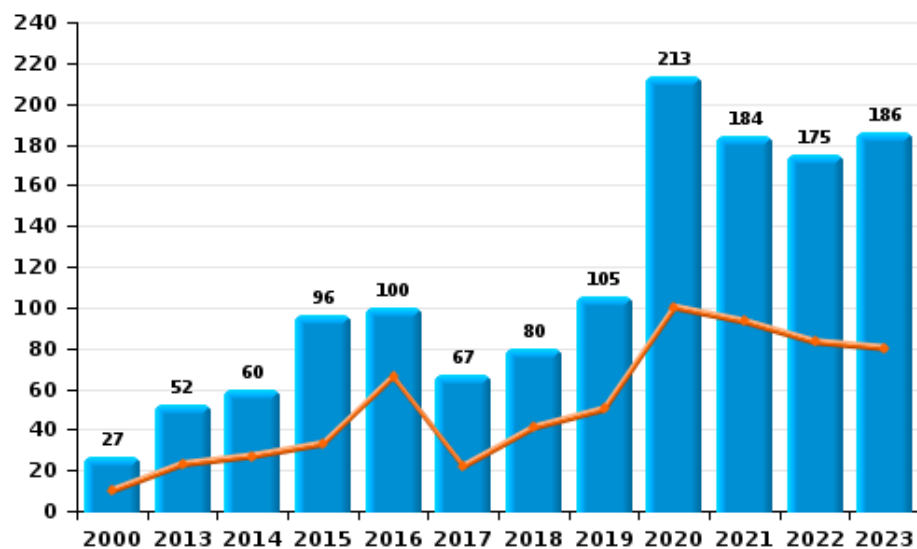
I.5. Catégorie des infractions : Fraude (top 5 des infractions au niveau national 2023)

POLITIEZONE KEMPEN N-O

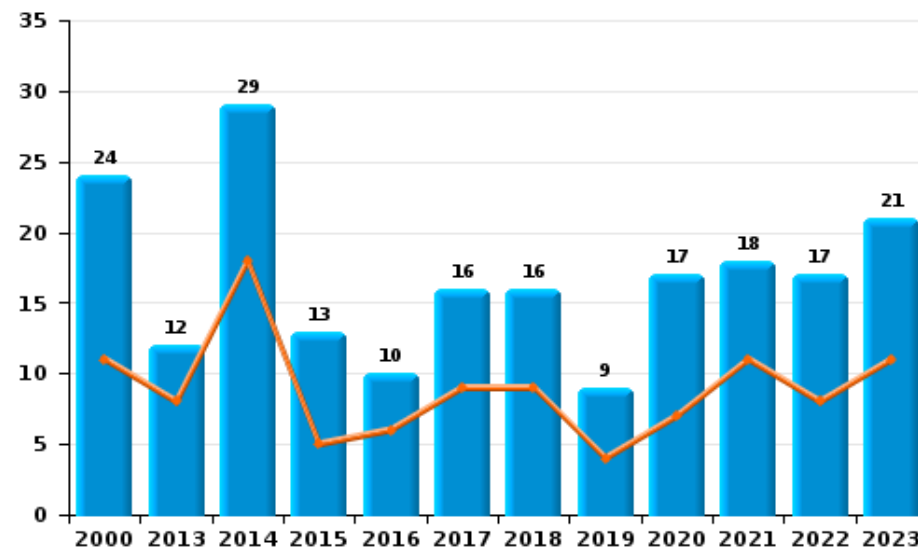
	2000	2013	2014	2015	2016	2017	2018	2019	2020	2021	2022	2023
Abus de confiance et infr. apparentées	24	12	29	13	10	16	16	9	17	18	17	21
Détournement et destruction frauduleuse	1	4	3	3	10	10	4	7	5	8	9	11
Escroquerie	27	52	60	96	100	67	80	105	213	184	175	186
Fraudes: Autres	9	3	1		3	8	8	7	16	11	11	21
Grivèlerie	5	7	7	7	7	6	10	6		3	3	2
Infr. liées à l'insolvabilité		6		1	2	2	2		2			
Recel	6	6	1	3	3	7	2	1	1	1	2	2
Total	72	90	101	123	135	116	122	135	254	225	217	243



Escroquerie



Abus de confiance et infr. apparentée



STATISTIQUES POLICIERES DE CRIMINALITE

LIEU DE PERPETRATION: ZONE DE POLICE

POLITIEZONE KEMPEN N-O

PARTIE II : FIGURES CRIMINELLES / PHENOMENES



POLITIEZONE KEMPEN N-O

FC Vol moyen de transport

	2000	2013	2014	2015	2016	2017	2018	2019	2020	2021	2022	2023
Vol de voiture	57	27	20	26	22	18	12	18	12	9	11	7
Vol de moto	2	6	5	4	2	2		3	1	2	6	2
Homejacking	1	1	1			1						
Vol dans les garages	3	6	3		2			1				
Vol de vélomoteur	10	4	4	13	6	5	6	7	5	3	3	4
Vol de vélo	119	151	158	166	130	139	109	91	70	61	67	69

FC Cambriolage

	2000	2013	2014	2015	2016	2017	2018	2019	2020	2021	2022	2023
Cambriolage dans habitation	173	136	153	132	109	92	78	73	61	55	92	102
Cambriolage ds entreprise ou commerce	47	48	41	38	31	42	47	31	20	5	21	23
Cambriolage ds service public ou bâtiment administ	17	13	10	27	13	20	20	42	16	11	10	5
Vol au bélier			3									
Cambriolage dans bâtiment (total)	233	197	204	197	152	154	145	146	97	71	123	130



FC Vol autre

	2000	2013	2014	2015	2016	2017	2018	2019	2020	2021	2022	2023
Vol à main armée	2	2	3	1	7	2	1	3	1	4	3	2
Vol avec violence sans arme	9	9	7	10	10	17	9	8	12	15	13	19
Vol dans ou sur un véhicule	73	54	63	57	77	38	37	31	28	15	26	36
Vol d'armes et explosifs	6	2	6	3	5	2	4	1	2		4	5
Arrachage de sac à main	1		1	1								
Vol à l'arraché	4	3	1	3		2	1	4	5	1		2
Vol à la tire	6	19	14	6	7	7	8	4	7	5	6	3
Vol à l'étalage	6	29	17	37	21	39	50	36	34	44	45	58
Vol par ruse	3	3		1		1		1		1		
Vol de métaux	4	11	12	14	10	12	10	5	5	4	10	7
Vol sur les chantiers	8	7	14	9	9	11	6	4	3	4	7	12
Home-invasion					1							
Vol d'animaux	5	5	5	5	6	1	4	2	4	2		1
Vol de cargaison			1	5		1				1		1

Criminalité ICT

	2000	2013	2014	2015	2016	2017	2018	2019	2020	2021	2022	2023
Fraude de cartes de paiements	1	2	1	3	1	4	8	5	9	3	9	12
Phishing		1					6	1	3	3		2
Ransomware						2	5					
Shouldersurfing						1						
Skimming				2								



FC Autre

	2000	2013	2014	2015	2016	2017	2018	2019	2020	2021	2022	2023
Violence contre les métiers d'intérêt général	1	5	2	1	5	6	5	5	5	4	5	
Graffiti	1	4	2	2	4	4	3	7	7	2	3	7
Dégradation de voiture	10	55	64	51	56	30	38	43	39	29	51	49
Rixe au couteau		3					3			1		1

PH Violence intrafamiliale (VIF)

	2000	2013	2014	2015	2016	2017	2018	2019	2020	2021	2022	2023
VIF: physique, dans le couple	8	22	28	30	29	35	29	34	39	35	52	51
VIF: physique, envers des descendants		3		4	3	7	4	7	1	7	13	12
VIF: physique, envers d'autres membres	11	9	7	9	11	2	6	4	9	6	9	9
VIF: sexuelle, dans le couple		1		1	1						1	1
VIF: sexuelle, envers des descendants	2		2	3	2	3	2	1	2	2	2	
VIF: sexuelle, envers d'autres membres								1	1			1
VIF: psychique, dans le couple	39	34	18	22	27	22	21	14	21	16	23	14
VIF: psychique, envers des descendants									1	1	2	
VIF: psychique, envers d'autres membres		1					1	1	1		2	1
VIF: économique, dans le couple		1	2	2	1	1		2	1		2	1
VIF: économique, envers des descendants							1	1			2	
VIF: économique, envers d'autres membres	12		4	2		2	2		1	3	1	



PH Hormones et dopage

	2000	2013	2014	2015	2016	2017	2018	2019	2020	2021	2022	2023
Dopage humain			2	2	4	2		3	3	4	4	3
Engraissement illégal	2						1					

PH Drogues

	2000	2013	2014	2015	2016	2017	2018	2019	2020	2021	2022	2023
Vente de cocaïne			1	2	3	4	5	7	6	5	1	4
Import-export de cocaïne				1	3	1	2	1		4	3	5
Production de drogues synthétiques		2	2	3	1	2		5	2	2	2	
Import-export de drogues synthétiques		3	3	2	4	3	3	5	4	5	2	3
Vente de drogues synthétiques		10	6	8	9	14	12	13	8	16	9	12
Production de cannabis (culture)		8	8	5	9	11	8	10	10	4		3
Import-export de cannabis en grande quantité							1					
Vente de cannabis en grande quantité			1			1	2	1		1	2	1
Import-export d'héroïne		2								1	1	
Vente-traffic d'héroïne			1				1		4	2		1

PH Trafic d'armes

	2000	2013	2014	2015	2016	2017	2018	2019	2020	2021	2022	2023
Commerce et production d'arme à feu et mun.			1		1				1			
Commerce et production d'arme non à feu		1									1	

PH Traite des êtres humains

	2000	2013	2014	2015	2016	2017	2018	2019	2020	2021	2022	2023
TEH - exploitation économique								1	1			
TEH - exploitation sexuelle	1	1			2	2	2	1			3	4



PH Violence dans l'espace public

	2000	2013	2014	2015	2016	2017	2018	2019	2020	2021	2022	2023
Violence physique (transport public)		1					4	2	1	4	1	2
Violence physique (voie publique)	21	20	18	27	34	24	23	37	23	18	35	28
Violence physique (autre endroit public)	2	3	1	1	2	3	4	2	5		2	1
Violence physique (endroit accessible au public)	30	26	14	20	26	24	21	14	14	19	15	23
Violence sexuelle (transport public)		1				1	4		2			
Violence sexuelle (voie publique)	4		1	2	6	6	3	2	7	4	6	6
Violence sexuelle (autre endroit public)	3	1		3	1	1	1	1	1			
Violence sexuelle (endroit accessible au public)	7	1	3	1	1	4	3	1	2	3	1	2
Violence psychique (transport public)		3			1		2			1	1	2
Violence psychique (voie publique)	25	7	21	17	17	24	19	12	27	7	20	26
Violence psychique (autre endroit public)	4	4	5	2	4	1	2	1	4		1	1
Violence psychique (endroit accessible au public)	15	10	5	7	7	8	18	18	16	7	18	14
Vol à main armée (voie publique)					1			1				1
Vol à main armée (endroit accessible au public)		1	1		3		1	1		2	1	1
Vol avec violence sans arme (transport public)									1			1
Vol avec violence sans arme (voie publique)	1	2	1	3	2	4	1	3	3	3		2
Vol avec violence sans arme (autre endroit public)	1			1								
Vol avec violence sans arme (endr. acces. au pub.)	5	2	1	1	4	4	2	3	5	4	4	5



PH Autre

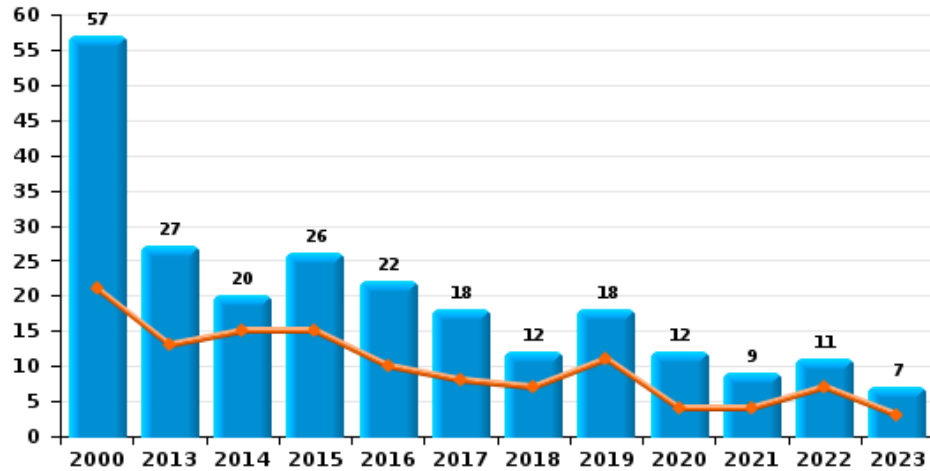
	2000	2013	2014	2015	2016	2017	2018	2019	2020	2021	2022	2023
Faux policiers									1		3	1
Terrorisme, extrémisme et radicalisme					1					1		
Cyberharcèlement			4	1				2		3	5	3
Fraude à l'identité	5	8	14	10	14	6	9	10	20	8	7	20



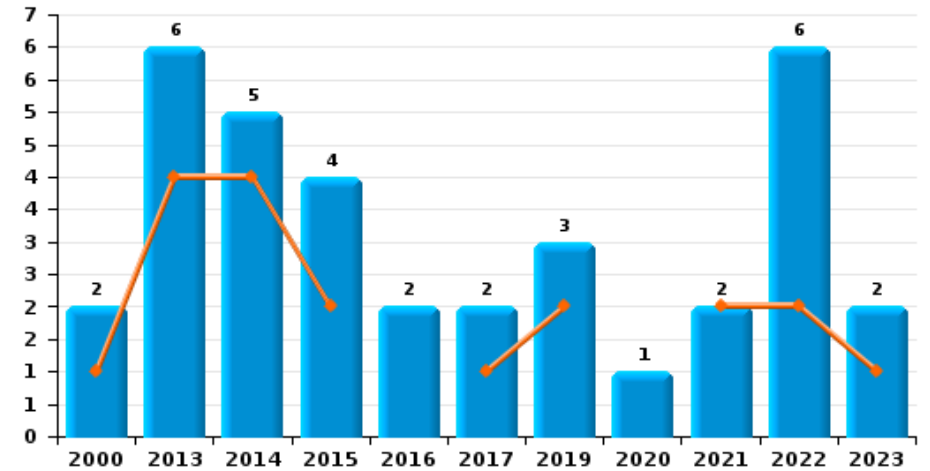
POLITIEZONE KEMPEN N-O

Année ■
Semestre 1 ■

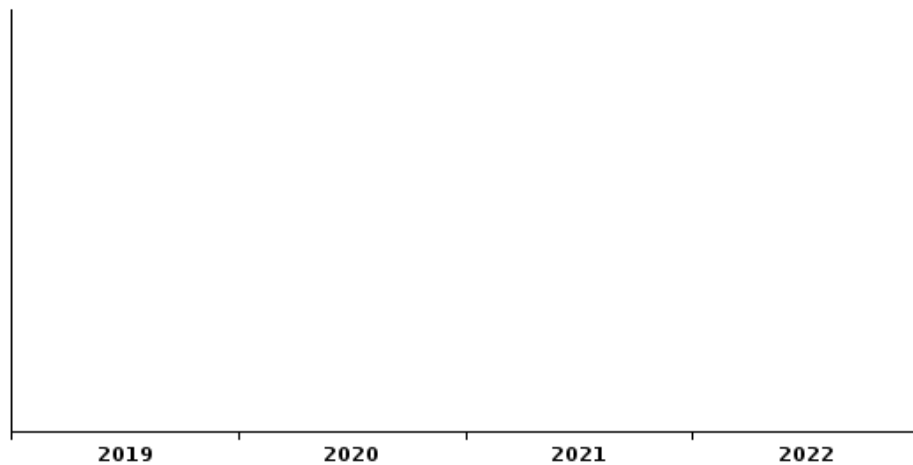
Vol de voiture



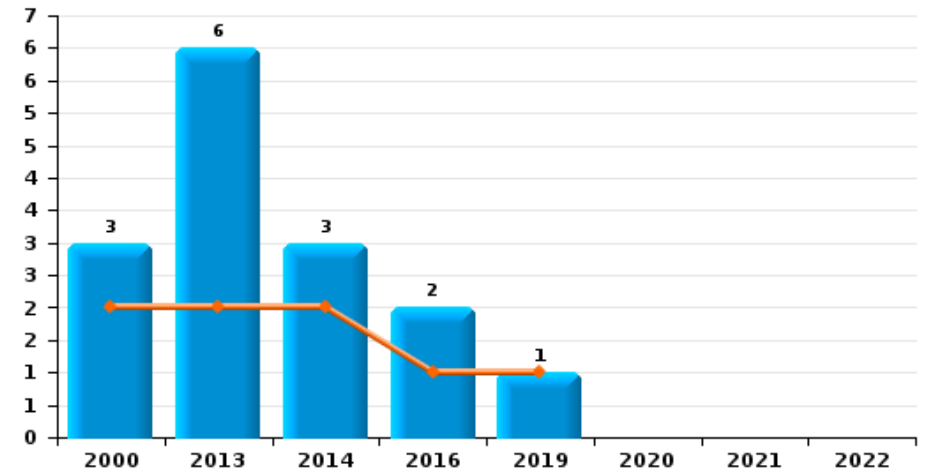
Vol de moto



Carjacking



Vol dans les garages

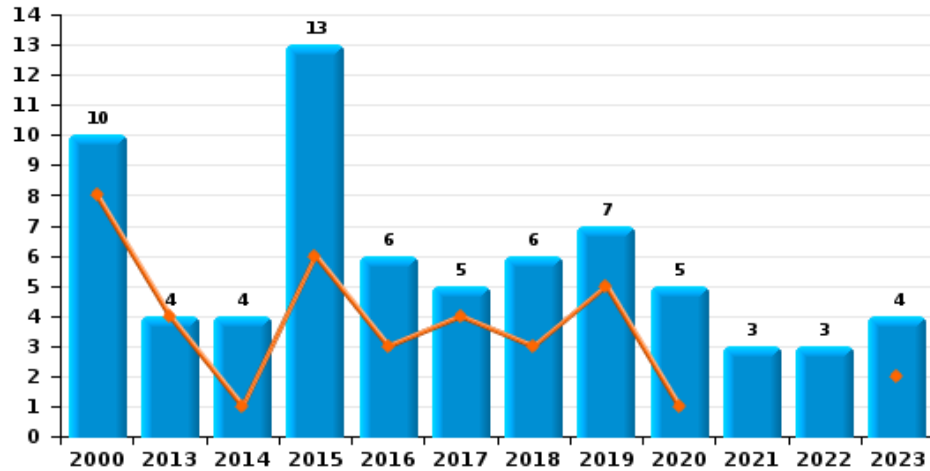




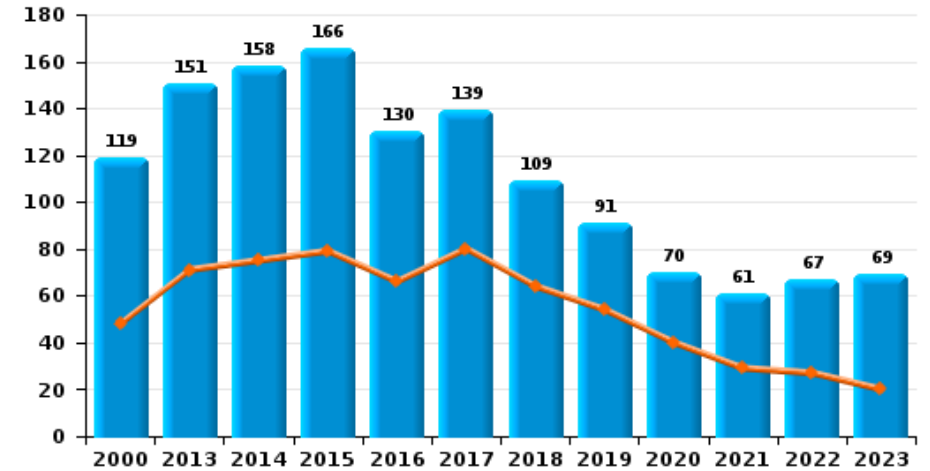
POLITIEZONE KEMPEN N-O

Année ■
Semestre 1 ■

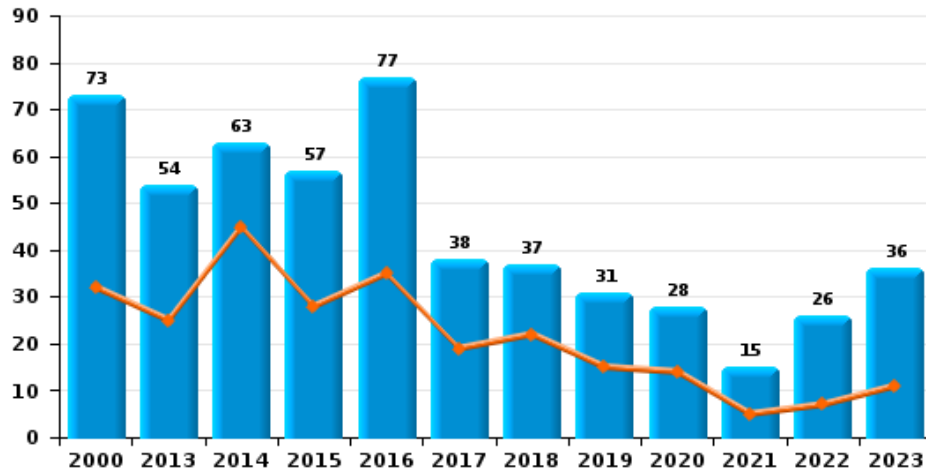
Vol de vélomoteur



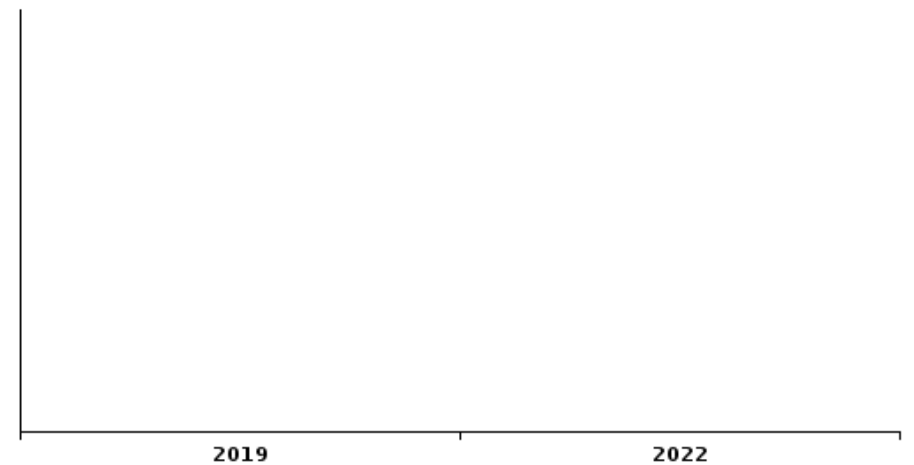
Vol de vélo



Vol dans ou sur un véhicule



Sacjacking dans une voiture

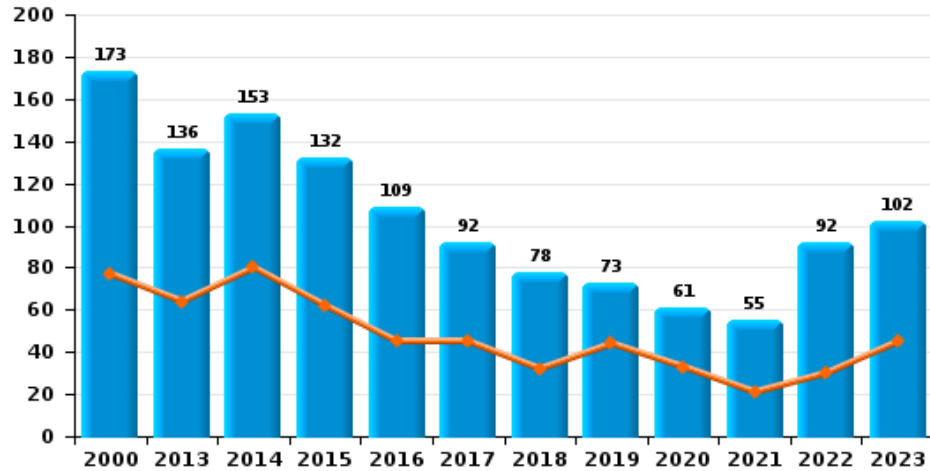




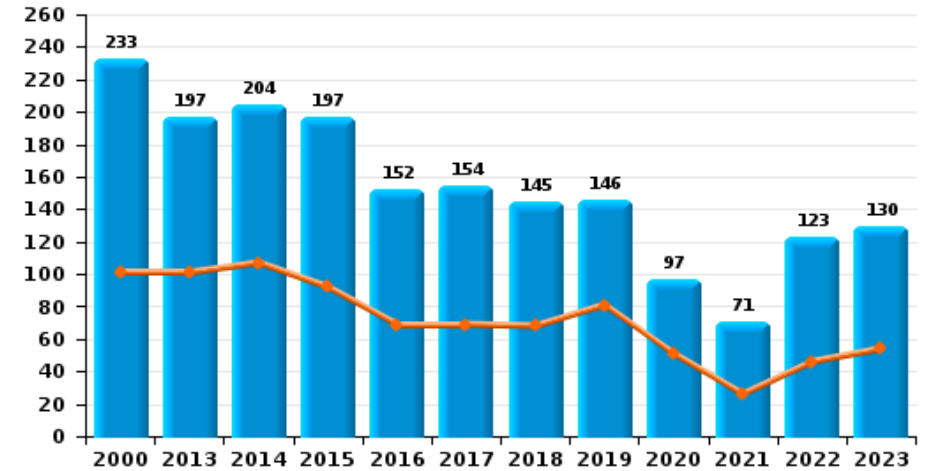
POLITIEZONE KEMPEN N-O

Année ■
Semestre 1 ■

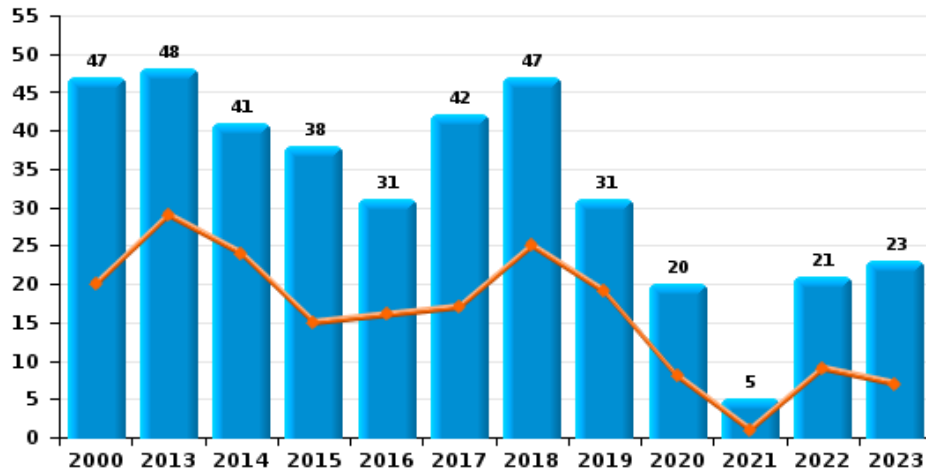
Cambrilage dans habitation



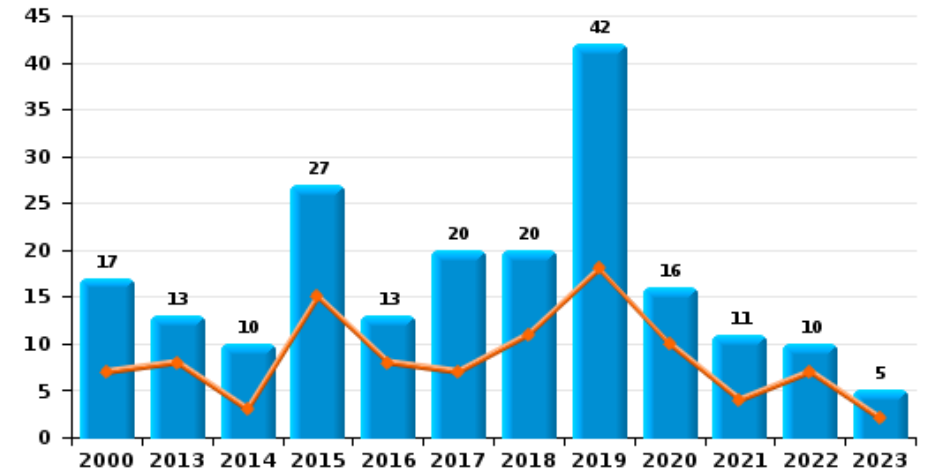
Cambrilage dans bâtiment (total)



Cambrilage ds entreprise ou commerce



Cambrilage ds service public ou bâtiment administ

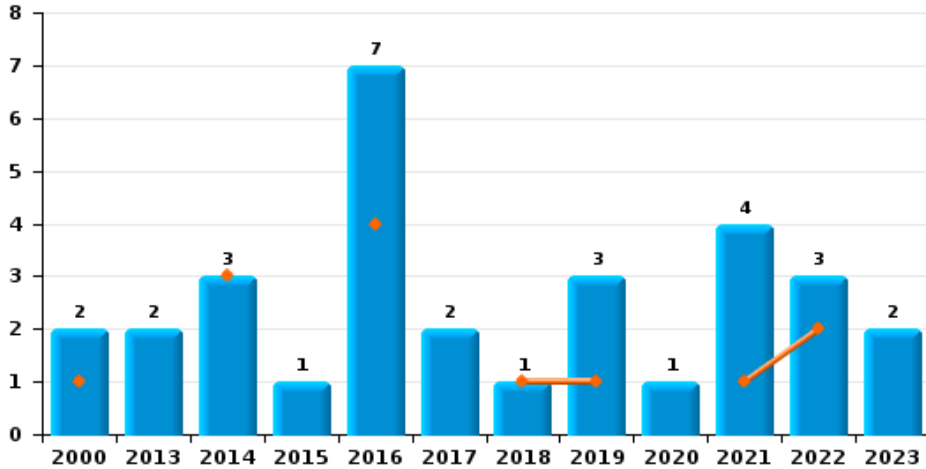




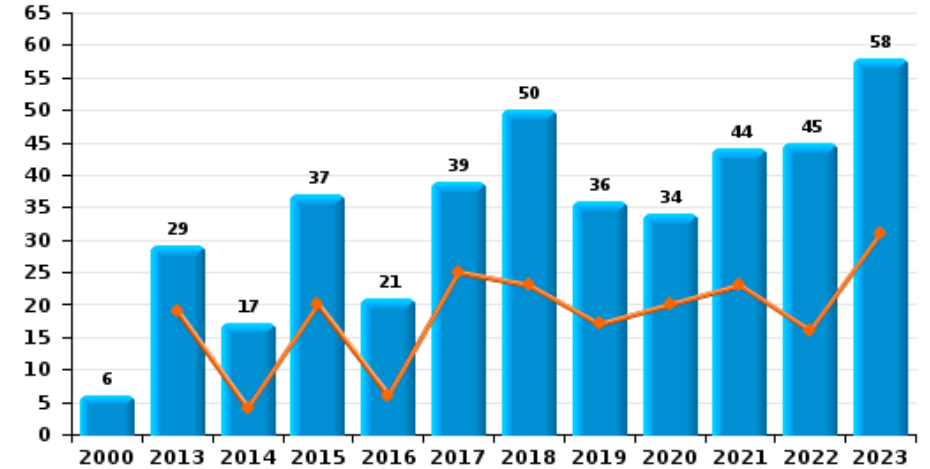
POLITIEZONE KEMPEN N-O

Année ■
Semestre 1 ■

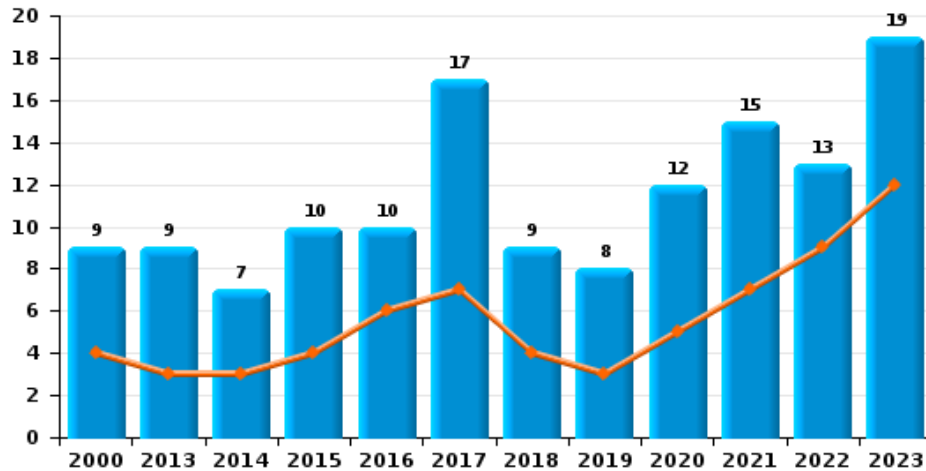
Vol à main armée



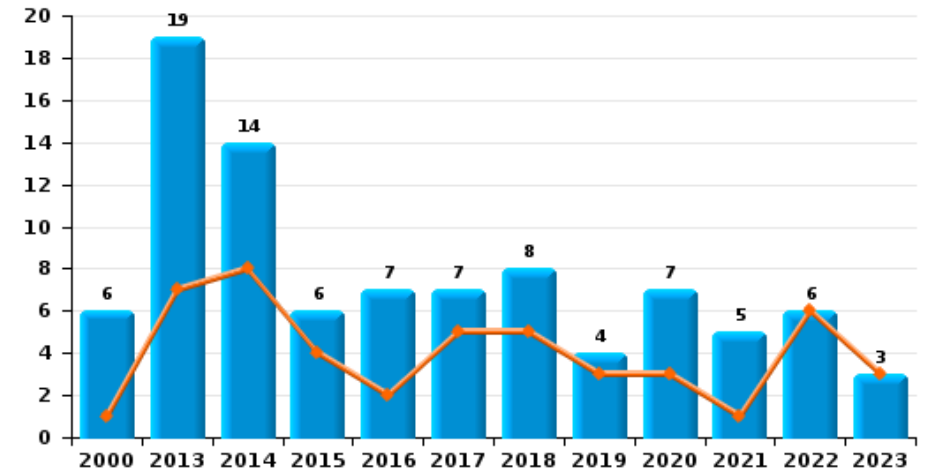
Vol à l'étalage



Vol avec violence sans arme

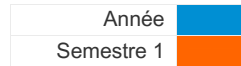


Vol à la tire

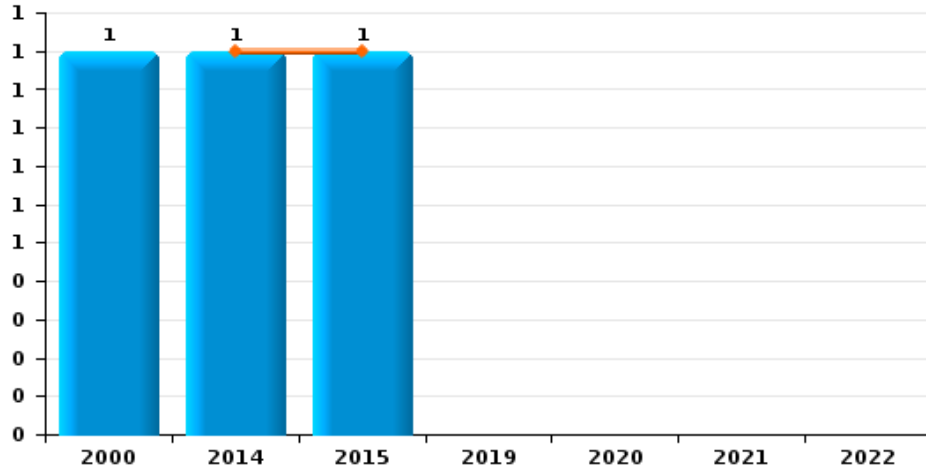




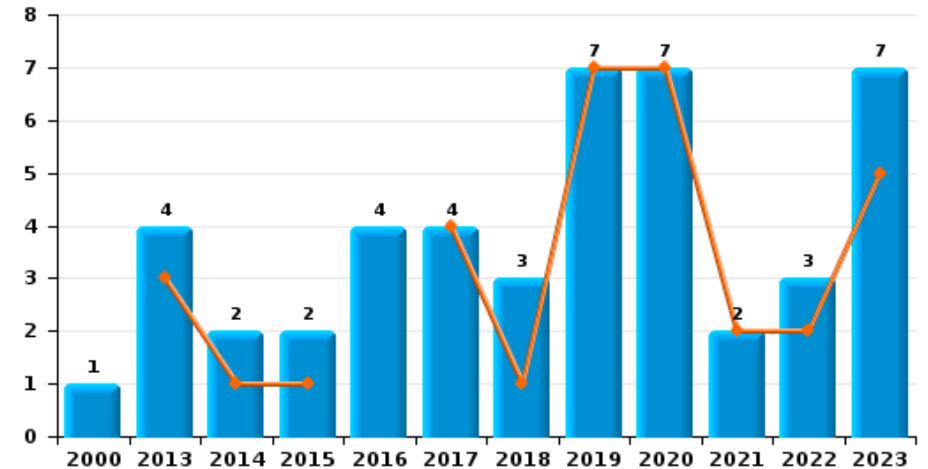
POLITIEZONE KEMPEN N-O



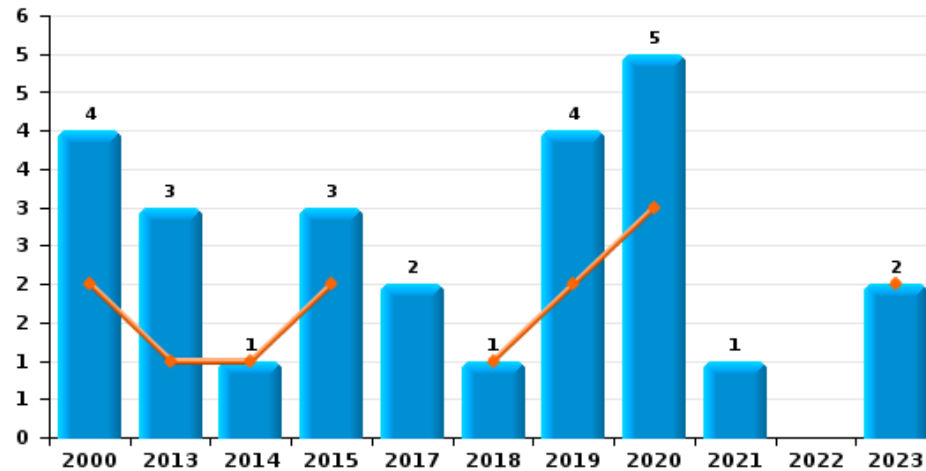
Arrachage de sac à main



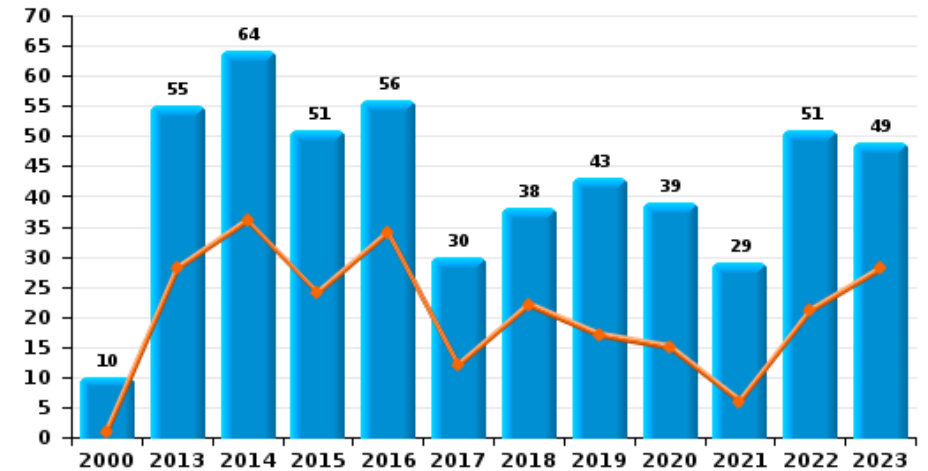
Graffiti



Vol à l'arraché



Dégradation de voiture





POLITIEZONE KEMPEN N-O

FC Vol moyen de transport

		2000	2013	2014	2015	2016	2017	2018	2019	2020	2021	2022	2023
Vol de voiture	Sem 1	21	13	15	15	10	8	7	11	4	4	7	3
	Sem 2	36	14	5	11	12	10	5	7	8	5	4	4
	Total	57	27	20	26	22	18	12	18	12	9	11	7
Vol de moto	Sem 1	1	4	4	2		1		2		2	2	1
	Sem 2	1	2	1	2	2	1		1	1		4	1
	Total	2	6	5	4	2	2		3	1	2	6	2
Homejacking	Sem 1			1									
	Sem 2	1	1				1						
	Total	1	1	1			1						
Vol dans les garages	Sem 1	2	2	2		1			1				
	Sem 2	1	4	1		1							
	Total	3	6	3		2			1				
Vol de vélomoteur	Sem 1	8	4	1	6	3	4	3	5	1			2
	Sem 2	2		3	7	3	1	3	2	4	3	3	2
	Total	10	4	4	13	6	5	6	7	5	3	3	4
Vol de vélo	Sem 1	48	71	75	79	66	80	64	54	40	29	27	20
	Sem 2	71	80	83	87	64	59	45	37	30	32	40	49
	Total	119	151	158	166	130	139	109	91	70	61	67	69



FC Cambriolage

		2000	2013	2014	2015	2016	2017	2018	2019	2020	2021	2022	2023
Cambriolage dans habitation	Sem 1	77	64	80	62	45	45	32	44	33	21	30	45
	Sem 2	96	72	73	70	64	47	46	29	28	34	62	57
Total		173	136	153	132	109	92	78	73	61	55	92	102
Cambriolage ds entreprise ou commerce	Sem 1	20	29	24	15	16	17	25	19	8	1	9	7
	Sem 2	27	19	17	23	15	25	22	12	12	4	12	16
Total		47	48	41	38	31	42	47	31	20	5	21	23
Cambriolage ds service public ou bâtiment administ	Sem 1	7	8	3	15	8	7	11	18	10	4	7	2
	Sem 2	10	5	7	12	5	13	9	24	6	7	3	3
Total		17	13	10	27	13	20	20	42	16	11	10	5
Vol au bélier	Sem 1			2									
	Sem 2			1									
Total				3									
Cambriolage dans bâtiment (total)	Sem 1	101	101	107	92	69	69	68	81	51	26	46	54
	Sem 2	132	96	97	105	83	85	77	65	46	45	77	76
Total		233	197	204	197	152	154	145	146	97	71	123	130



FC Vol autre

		2000	2013	2014	2015	2016	2017	2018	2019	2020	2021	2022	2023
Vol à main armée	Sem 1	1		3		4		1	1		1	2	
	Sem 2	1	2		1	3	2		2	1	3	1	2
	Total	2	2	3	1	7	2	1	3	1	4	3	2
Vol avec violence sans arme	Sem 1	4	3	3	4	6	7	4	3	5	7	9	12
	Sem 2	5	6	4	6	4	10	5	5	7	8	4	7
	Total	9	9	7	10	10	17	9	8	12	15	13	19
Vol dans ou sur un véhicule	Sem 1	32	25	45	28	35	19	22	15	14	5	7	11
	Sem 2	41	29	18	29	42	19	15	16	14	10	19	25
	Total	73	54	63	57	77	38	37	31	28	15	26	36
Vol d'armes et explosifs	Sem 1	2		3	2	3	1	2	1	2		1	1
	Sem 2	4	2	3	1	2	1	2				3	4
	Total	6	2	6	3	5	2	4	1	2		4	5
Arrachage de sac à main	Sem 1			1	1								
	Sem 2	1											
	Total	1		1	1								
Vol à l'arraché	Sem 1	2	1	1	2			1	2	3			2
	Sem 2	2	2		1		2		2	2	1		
	Total	4	3	1	3		2	1	4	5	1		2
Vol à la tire	Sem 1	1	7	8	4	2	5	5	3	3	1	6	3
	Sem 2	5	12	6	2	5	2	3	1	4	4		
	Total	6	19	14	6	7	7	8	4	7	5	6	3
Vol à l'étalage	Sem 1		19	4	20	6	25	23	17	20	23	16	31
	Sem 2	6	10	13	17	15	14	27	19	14	21	29	27
	Total	6	29	17	37	21	39	50	36	34	44	45	58



FC Vol autre

		2000	2013	2014	2015	2016	2017	2018	2019	2020	2021	2022	2023
Vol par ruse	Sem 1		1		1				1				
	Sem 2	3	2				1				1		
	Total	3	3		1		1		1		1		
Vol de métaux	Sem 1	3	4	4	10	7	7	4	2	2	1	5	4
	Sem 2	1	7	8	4	3	5	6	3	3	3	5	3
	Total	4	11	12	14	10	12	10	5	5	4	10	7
Vol sur les chantiers	Sem 1	3	2	5	2	6	6	4	2	1	1	2	4
	Sem 2	5	5	9	7	3	5	2	2	2	3	5	8
	Total	8	7	14	9	9	11	6	4	3	4	7	12
Home-invasion	Sem 2					1							
	Total					1							
Vol d'animaux	Sem 1	4	3	3		3	1	1	1	2	1		
	Sem 2	1	2	2	5	3		3	1	2	1		1
	Total	5	5	5	5	6	1	4	2	4	2		1
Vol de cargaison	Sem 1						1				1		1
	Sem 2			1	5								
	Total			1	5		1				1		1



Criminalité ICT

		2000	2013	2014	2015	2016	2017	2018	2019	2020	2021	2022	2023
Fraude de cartes de paiements	Sem 1		1	1	2	1	1	3	2	7	1	4	9
	Sem 2	1	1		1		3	5	3	2	2	5	3
	Total	1	2	1	3	1	4	8	5	9	3	9	12
Phishing	Sem 1		1					3	1	1	1		1
	Sem 2							3		2	2		1
	Total		1					6	1	3	3		2
Ransomware	Sem 1							4					
	Sem 2					2		1					
	Total					2		5					
Shouldersurfing	Sem 1					1							
	Total					1							
Skimming	Sem 1			1									
	Sem 2			1									
	Total			2									



FC Autre

		2000	2013	2014	2015	2016	2017	2018	2019	2020	2021	2022	2023
Violence contre les métiers d'intérêt général	Sem 1		2	2	1	2	2	2	4	3	2	4	
	Sem 2	1	3			3	4	3	1	2	2	1	
Total		1	5	2	1	5	6	5	5	5	4	5	
Graffiti	Sem 1		3	1	1		4	1	7	7	2	2	5
	Sem 2	1	1	1	1	4		2				1	2
Total		1	4	2	2	4	4	3	7	7	2	3	7
Dégradation de voiture	Sem 1	1	28	36	24	34	12	22	17	15	6	21	28
	Sem 2	9	27	28	27	22	18	16	26	24	23	30	21
Total		10	55	64	51	56	30	38	43	39	29	51	49
Rixe au couteau	Sem 1		2					1					1
	Sem 2		1					2			1		
Total			3					3			1		1



PH Violence intrafamiliale (VIF)

		2000	2013	2014	2015	2016	2017	2018	2019	2020	2021	2022	2023
VIF: physique, dans le couple	Sem 1	3	13	9	14	16	19	15	22	23	14	24	25
	Sem 2	5	9	19	16	13	16	14	12	16	21	28	26
Total		8	22	28	30	29	35	29	34	39	35	52	51
VIF: physique, envers des descendants	Sem 1		2		2	2	4	1	6	1	3	5	8
	Sem 2		1		2	1	3	3	1		4	8	4
Total			3		4	3	7	4	7	1	7	13	12
VIF: physique, envers d'autres membres	Sem 1	5	4	3	2	4	1	1	2	4	1	5	6
	Sem 2	6	5	4	7	7	1	5	2	5	5	4	3
Total		11	9	7	9	11	2	6	4	9	6	9	9
VIF: sexuelle, dans le couple	Sem 1				1	1						1	
	Sem 2		1										1
Total			1		1	1						1	1
VIF: sexuelle, envers des descendants	Sem 1	1		2	3		2	1	1	1	2	2	
	Sem 2	1				2	1	1		1			
Total		2		2	3	2	3	2	1	2	2	2	
VIF: sexuelle, envers d'autres membres	Sem 1								1	1			
	Sem 2												1
Total									1	1			1
VIF: psychique, dans le couple	Sem 1	19	11	6	11	8	12	10	5	11	7	13	6
	Sem 2	20	23	12	11	19	10	11	9	10	9	10	8
Total		39	34	18	22	27	22	21	14	21	16	23	14
VIF: psychique, envers des descendants	Sem 1									1	1		
	Sem 2											2	
Total										1	1	2	



PH Violence intrafamiliale (VIF)

		2000	2013	2014	2015	2016	2017	2018	2019	2020	2021	2022	2023
VIF: psychique, envers d'autres membres	Sem 1								1	1		1	
	Sem 2		1					1				1	1
Total			1					1	1	1		2	1
VIF: économique, dans le couple	Sem 1		1	2					2				1
	Sem 2				2	1	1			1		2	
Total			1	2	2	1	1		2	1		2	1
VIF: économique, envers des descendants	Sem 1							1	1				
	Sem 2											2	
Total								1	1			2	
VIF: économique, envers d'autres membres	Sem 1	8		2			2	2		1		1	
	Sem 2	4		2	2						3		
Total		12		4	2		2	2		1	3	1	



PH Hormones et dopage

		2000	2013	2014	2015	2016	2017	2018	2019	2020	2021	2022	2023
Dopage humain	Sem 1					4	1			2	3	3	3
	Sem 2			2	2		1		3	1	1	1	
	Total			2	2	4	2		3	3	4	4	3
Engraissement illégal	Sem 1							1					
	Sem 2	2											
	Total	2						1					



PH Drogues

		2000	2013	2014	2015	2016	2017	2018	2019	2020	2021	2022	2023
Vente de cocaïne	Sem 1			1	1	1	1	2	7	6	1		1
	Sem 2				1	2	3	3			4	1	3
	Total			1	2	3	4	5	7	6	5	1	4
Import-export de cocaïne	Sem 1					1		1	1		1	1	4
	Sem 2				1	2	1	1			3	2	1
	Total				1	3	1	2	1		4	3	5
Production de drogues synthétiques	Sem 1		2	1	2				2		1		
	Sem 2			1	1	1	2		3	2	1	2	
	Total		2	2	3	1	2		5	2	2	2	
Import-export de drogues synthétiques	Sem 1		3	1	1	1	1	1	4		5	2	2
	Sem 2			2	1	3	2	2	1	4			1
	Total		3	3	2	4	3	3	5	4	5	2	3
Vente de drogues synthétiques	Sem 1		7	3	4	3	4	7	6	4	11	3	6
	Sem 2		3	3	4	6	10	5	7	4	5	6	6
	Total		10	6	8	9	14	12	13	8	16	9	12
Production de cannabis (culture)	Sem 1		5	4	1	5	8	3	2	5	1		3
	Sem 2		3	4	4	4	3	5	8	5	3		
	Total		8	8	5	9	11	8	10	10	4		3
Import-export de cannabis en grande quantité	Sem 2							1					
	Total							1					
Vente de cannabis en grande quantité	Sem 1							1			1	2	1
	Sem 2			1			1	1	1				
	Total			1			1	2	1		1	2	1



PH Drogues

		2000	2013	2014	2015	2016	2017	2018	2019	2020	2021	2022	2023
Import-export d'héroïne	Sem 1		2								1	1	
	Total		2								1	1	
Vente-traffic d'héroïne	Sem 1							1			1		
	Sem 2			1						4	1		1
	Total			1				1		4	2		1



PH Trafic d'armes

		2000	2013	2014	2015	2016	2017	2018	2019	2020	2021	2022	2023
Commerce et production d'arme à feu et mun.	Sem 1			1						1			
	Sem 2				1								
Total				1	1					1			
Commerce et production d'arme non à feu	Sem 1		1									1	
	Total		1									1	



PH Traite des êtres humains

		2000	2013	2014	2015	2016	2017	2018	2019	2020	2021	2022	2023
TEH - exploitation économique	Sem 2								1	1			
	Total								1	1			
TEH - exploitation sexuelle	Sem 1	1			1		2	1					4
	Sem 2		1		1	2					3		
	Total	1	1		2	2	2	1			3		4



PH Violence dans l'espace public

		2000	2013	2014	2015	2016	2017	2018	2019	2020	2021	2022	2023
Violence physique (transport public)	Sem 1		1					3	1	1	1	1	2
	Sem 2							1	1		3		
Total			1					4	2	1	4	1	2
Violence physique (voie publique)	Sem 1	10	13	13	12	18	12	7	18	10	7	18	17
	Sem 2	11	7	5	15	16	12	16	19	13	11	17	11
Total		21	20	18	27	34	24	23	37	23	18	35	28
Violence physique (autre endroit public)	Sem 1		3	1	1			1	1	3		1	1
	Sem 2	2				2	3	3	1	2		1	
Total		2	3	1	1	2	3	4	2	5		2	1
Violence physique (endroit accessible au public)	Sem 1	17	12	11	10	14	12	15	6	7		13	18
	Sem 2	13	14	3	10	12	12	6	8	7	19	2	5
Total		30	26	14	20	26	24	21	14	14	19	15	23
Violence sexuelle (transport public)	Sem 1		1					2					
	Sem 2						1	2		2			
Total			1				1	4		2			
Violence sexuelle (voie publique)	Sem 1	4		1	1	4	5	2	1	4	3	2	5
	Sem 2				1	2	1	1	1	3	1	4	1
Total		4		1	2	6	6	3	2	7	4	6	6
Violence sexuelle (autre endroit public)	Sem 1	3			3		1						
	Sem 2		1			1		1	1	1			
Total		3	1		3	1	1	1	1	1			
Violence sexuelle (endroit accessible au public)	Sem 1	2	1	3	1		3		1		1	1	1
	Sem 2	5				1	1	3		2	2		1
Total		7	1	3	1	1	4	3	1	2	3	1	2



PH Violence dans l'espace public

		2000	2013	2014	2015	2016	2017	2018	2019	2020	2021	2022	2023
Violence psychique (transport public)	Sem 1		3			1		2					2
	Sem 2										1	1	
Total			3			1		2			1	1	2
Violence psychique (voie publique)	Sem 1	11	3	8	8	14	14	7	10	11	4	12	16
	Sem 2	14	4	13	9	3	10	12	2	16	3	8	10
Total		25	7	21	17	17	24	19	12	27	7	20	26
Violence psychique (autre endroit public)	Sem 1	1	2	3	2	3		1	1	2		1	1
	Sem 2	3	2	2		1	1	1		2			
Total		4	4	5	2	4	1	2	1	4		1	1
Violence psychique (endroit accessible au public)	Sem 1	5	5	2	2	4	2	9	11	6	3	8	9
	Sem 2	10	5	3	5	3	6	9	7	10	4	10	5
Total		15	10	5	7	7	8	18	18	16	7	18	14
Vol à main armée (voie publique)	Sem 1					1							
	Sem 2								1				1
Total						1			1				1
Vol à main armée (endroit accessible au public)	Sem 1			1		2		1	1		1		
	Sem 2		1			1					1	1	1
Total			1	1		3		1	1		2	1	1
Vol avec violence sans arme (transport public)	Sem 1									1			1
Total										1			1
Vol avec violence sans arme (voie publique)	Sem 1		1	1	2	2			1		2		1
	Sem 2	1	1		1		4	1	2	3	1		1
Total		1	2	1	3	2	4	1	3	3	3		2



PH Violence dans l'espace public

		2000	2013	2014	2015	2016	2017	2018	2019	2020	2021	2022	2023
Vol avec violence sans arme (autre endroit public)	Sem 2	1			1								
	Total	1			1								
Vol avec violence sans arme (endr. acces. au pub.)	Sem 1	3	1			2	3	2	1	3		3	4
	Sem 2	2	1	1	1	2	1		2	2	4	1	1
	Total	5	2	1	1	4	4	2	3	5	4	4	5



PH Autre

		2000	2013	2014	2015	2016	2017	2018	2019	2020	2021	2022	2023
Faux policiers	Sem 1											2	
	Sem 2								1		1	1	
	Total								1		3	1	
Terrorisme, extrémisme et radicalisme	Sem 2				1						1		
	Total				1						1		
Cyberharcèlement	Sem 1			1					1		2	2	
	Sem 2			3	1				1		1	3	3
	Total			4	1				2		3	5	3
Fraude à l'identité	Sem 1	3	3	8	7	7	4	5	5	11	6	2	12
	Sem 2	2	5	6	3	7	2	4	5	9	2	5	8
	Total	5	8	14	10	14	6	9	10	20	8	7	20



POLITIEZONE KEMPEN N-O

2022

FC Vol moyen de transport

	Jan	Fév	Mar	Avr	Mai	Juin	Juil	Août	Sep	Oct	Nov	Déc	Total
Vol de voiture		3	2	2						1	3		11
Vol de moto					2				1	3			6
Vol de vélomoteur								1		1	1		3
Vol de vélo	4	3	4	8	2	6	4	8	6	7	10	5	67

FC Cambriolage

	Jan	Fév	Mar	Avr	Mai	Juin	Juil	Août	Sep	Oct	Nov	Déc	Total
Cambriolage dans habitation	2	8	7	3	4	6	17	4	4	6	17	14	92
Cambriolage ds entreprise ou commerce	3	1	3	1		1			3	3	3	3	21
Cambriolage ds service public ou bâtiment administ				5	1	1	1				2		10
Cambriolage dans bâtiment (total)	5	9	10	9	5	8	18	4	7	9	22	17	123

FC Vol autre

	Jan	Fév	Mar	Avr	Mai	Juin	Juil	Août	Sep	Oct	Nov	Déc	Total
Vol à main armée			2						1				3
Vol avec violence sans arme	2	1		2	2	2			1	1	1	1	13
Vol dans ou sur un véhicule	1	2		1		3	2	5	3	3	3	3	26
Vol d'armes et explosifs			1				1		1			1	4
Vol à la tire	1	2	2		1								6
Vol à l'étalage	4	2	2	2	3	3	2	6	8	2	6	5	45
Vol de métaux	1	2	1		1		1			2		2	10
Vol sur les chantiers	1					1	3					2	7



Criminalité ICT

	Jan	Mai	Juil	Sep	Oct	Nov	Total
Fraude de cartes de paiements	2	2	1	1	1	2	9

FC Autre

	Jan	Fév	Mar	Avr	Mai	Juin	Juil	Août	Sep	Oct	Nov	Déc	Total
Violence contre les métiers d'intérêt général	1	1	1		1						1		5
Graffiti	1		1									1	3
Dégradation de voiture	3	1	5	1	6	5	3	7	7	4	4	5	51

PH Violence intrafamiliale (VIF)

	Jan	Fév	Mar	Avr	Mai	Juin	Juil	Août	Sep	Oct	Nov	Déc	Total
VIF: physique, dans le couple	4	1	4	5	5	5	3	6		8	5	6	52
VIF: physique, envers des descendants		2		2		1	2	1			1	4	13
VIF: physique, envers d'autres membres	1	1		1	1	1	1				2	1	9
VIF: sexuelle, dans le couple				1									1
VIF: sexuelle, envers des descendants					2								2
VIF: psychique, dans le couple	2	1	5	3		2		2	3	1	3	1	23
VIF: psychique, envers des descendants									1		1		2
VIF: psychique, envers d'autres membres	1						1						2
VIF: économique, dans le couple									2				2
VIF: économique, envers des descendants									2				2
VIF: économique, envers d'autres membres				1									1

PH Hormones et dopage

	Jan	Mar	Juin	Oct	Total
Dopage humain	1	1	1	1	4



PH Drogues

	Jan	Fév	Mar	Juin	Juil	Août	Oct	Nov	Déc	Total
Vente de cocaïne						1				1
Import-export de cocaïne			1					2		3
Production de drogues synthétiques							1	1		2
Import-export de drogues synthétiques		1	1							2
Vente de drogues synthétiques	1	1	1		1	3	1		1	9
Vente de cannabis en grande quantité	1			1						2
Import-export d'héroïne	1									1

PH Trafic d'armes

	Jan	Total
Commerce et production d'arme non à feu	1	1

PH Traite des êtres humains

	Août	Nov	Déc	Total
TEH - exploitation sexuelle	1	1	1	3



PH Violence dans l'espace public

	Jan	Fév	Mar	Avr	Mai	Juin	Juil	Août	Sep	Oct	Nov	Déc	Total
Violence physique (transport public)	1												1
Violence physique (voie publique)	1	7	1	2	4	3	1	4	5	5	2		35
Violence physique (autre endroit public)					1					1			2
Violence physique (endroit accessible au public)			2	3	3	5			1			1	15
Violence sexuelle (voie publique)			1		1			1	2	1			6
Violence sexuelle (endroit accessible au public)	1												1
Violence psychique (transport public)									1				1
Violence psychique (voie publique)		2	3	2	1	4	2	1		3		2	20
Violence psychique (autre endroit public)	1												1
Violence psychique (endroit accessible au public)	2		2	1	2	1	3	2	2	1	2		18
Vol à main armée (endroit accessible au public)									1				1
Vol avec violence sans arme (endr. acces. au pub.)				1	2					1			4

PH Autre

	Jan	Mar	Mai	Juil	Août	Oct	Nov	Déc	Total
Faux policiers	1		1			1			3
Cyberharcèlement		1	1	1	1		1		5
Fraude à l'identité	1	1		2	1	1		1	7



2023

FC Vol moyen de transport

	Jan	Fév	Mar	Avr	Mai	Juin	Juil	Août	Sep	Oct	Nov	Déc	Total
Vol de voiture					1	2	1	3					7
Vol de moto		1								1			2
Vol de vélomoteur		1		1						1		1	4
Vol de vélo	2	4	3	3	5	3	5	8	18	5	8	5	69

FC Cambriolage

	Jan	Fév	Mar	Avr	Mai	Juin	Juil	Août	Sep	Oct	Nov	Déc	Total
Cambriolage dans habitation	14	6	6	6	2	11	10	8	13	8	8	10	102
Cambriolage ds entreprise ou commerce		2		2	1	2	1	6	3	2	1	3	23
Cambriolage ds service public ou bâtiment administ	1		1				3						5
Cambriolage dans bâtiment (total)	15	8	7	8	3	13	14	14	16	10	9	13	130

FC Vol autre

	Jan	Fév	Mar	Avr	Mai	Juin	Juil	Août	Sep	Oct	Nov	Déc	Total
Vol à main armée										1	1		2
Vol avec violence sans arme	1	5	2		2	2		1	2	2		2	19
Vol dans ou sur un véhicule	5		2	2		2	1	2	16	3	2	1	36
Vol d'armes et explosifs	1							1	1	1	1		5
Vol à l'arraché					2								2
Vol à la tire	1	1	1										3
Vol à l'étalage	12	8	5	1	2	3	3	3	4	2	12	3	58
Vol de métaux		1	1		1	1	1		2				7
Vol sur les chantiers	1		1			2			1	3	1	3	12
Vol d'animaux										1			1
Vol de cargaison				1									1



Criminalité ICT

	Jan	Fév	Mar	Avr	Mai	Oct	Nov	Total
Fraude de cartes de paiements	1	1	1	2	4	2	1	12
Phishing	1					1		2

FC Autre

	Jan	Fév	Mar	Avr	Mai	Juin	Juil	Août	Sep	Oct	Nov	Déc	Total
Graffiti				4	1		2						7
Dégradation de voiture	8	3	3	5	4	5	4	4	4	2	3	4	49
Rixe au couteau		1											1

PH Violence intrafamiliale (VIF)

	Jan	Fév	Mar	Avr	Mai	Juin	Juil	Août	Sep	Oct	Nov	Déc	Total
VIF: physique, dans le couple	5	2	4	3	6	5	1	3	6	6	5	5	51
VIF: physique, envers des descendants	1			2	2	3					1	3	12
VIF: physique, envers d'autres membres	1	1	1			3		1			2		9
VIF: sexuelle, dans le couple									1				1
VIF: sexuelle, envers d'autres membres									1				1
VIF: psychique, dans le couple	1		2	1	2			3	3	1		1	14
VIF: psychique, envers d'autres membres								1					1
VIF: économique, dans le couple				1									1

PH Hormones et dopage

	Jan	Fév	Juin	Total
Dopage humain	1	1	1	3



PH Drogues

	Jan	Fév	Mar	Avr	Mai	Juin	Juil	Août	Sep	Oct	Nov	Total
Vente de cocaïne			1				1		2			4
Import-export de cocaïne	1	1			2		1					5
Import-export de drogues synthétiques	2									1		3
Vente de drogues synthétiques		2			3	1		1	1	2	2	12
Production de cannabis (culture)	1			2								3
Vente de cannabis en grande quantité					1							1
Vente-traffic d héroïne											1	1

PH Traite des êtres humains

	Jan	Juin	Total
TEH - exploitation sexuelle	3	1	4

PH Violence dans l'espace public

	Jan	Fév	Mar	Avr	Mai	Juin	Juil	Août	Sep	Oct	Nov	Déc	Total
Violence physique (transport public)	1					1							2
Violence physique (voie publique)	2	1	5	2	4	3	1	2	2		4	2	28
Violence physique (autre endroit public)					1								1
Violence physique (endroit accessible au public)	1	1	3	4	7	2	1	2	1	1			23
Violence sexuelle (voie publique)	2		1	1	1					1			6
Violence sexuelle (endroit accessible au public)						1					1		2
Violence psychique (transport public)		1		1									2
Violence psychique (voie publique)		2	2	5	7		3		2	1	2	2	26
Violence psychique (autre endroit public)		1											1
Violence psychique (endroit accessible au public)	1	1	3	1	2	1		1	2			2	14
Vol à main armée (voie publique)											1		1
Vol à main armée (endroit accessible au public)										1			1
Vol avec violence sans arme (transport public)						1							1
Vol avec violence sans arme (voie publique)		1								1			2
Vol avec violence sans arme (endr. acces. au pub.)		1	1		2							1	5



PH Autre

	Jan	Fév	Avr	Mai	Juin	Août	Sep	Oct	Nov	Déc	Total
Faux policiers						1					1
Cyberharcèlement						1		1	1		3
Fraude à l'identité	1	2	2	6	1	2	2	2	1	1	20

STATISTIQUES POLICIERES DE CRIMINALITE

LIEU DE PERPETRATION: ZONE DE POLICE

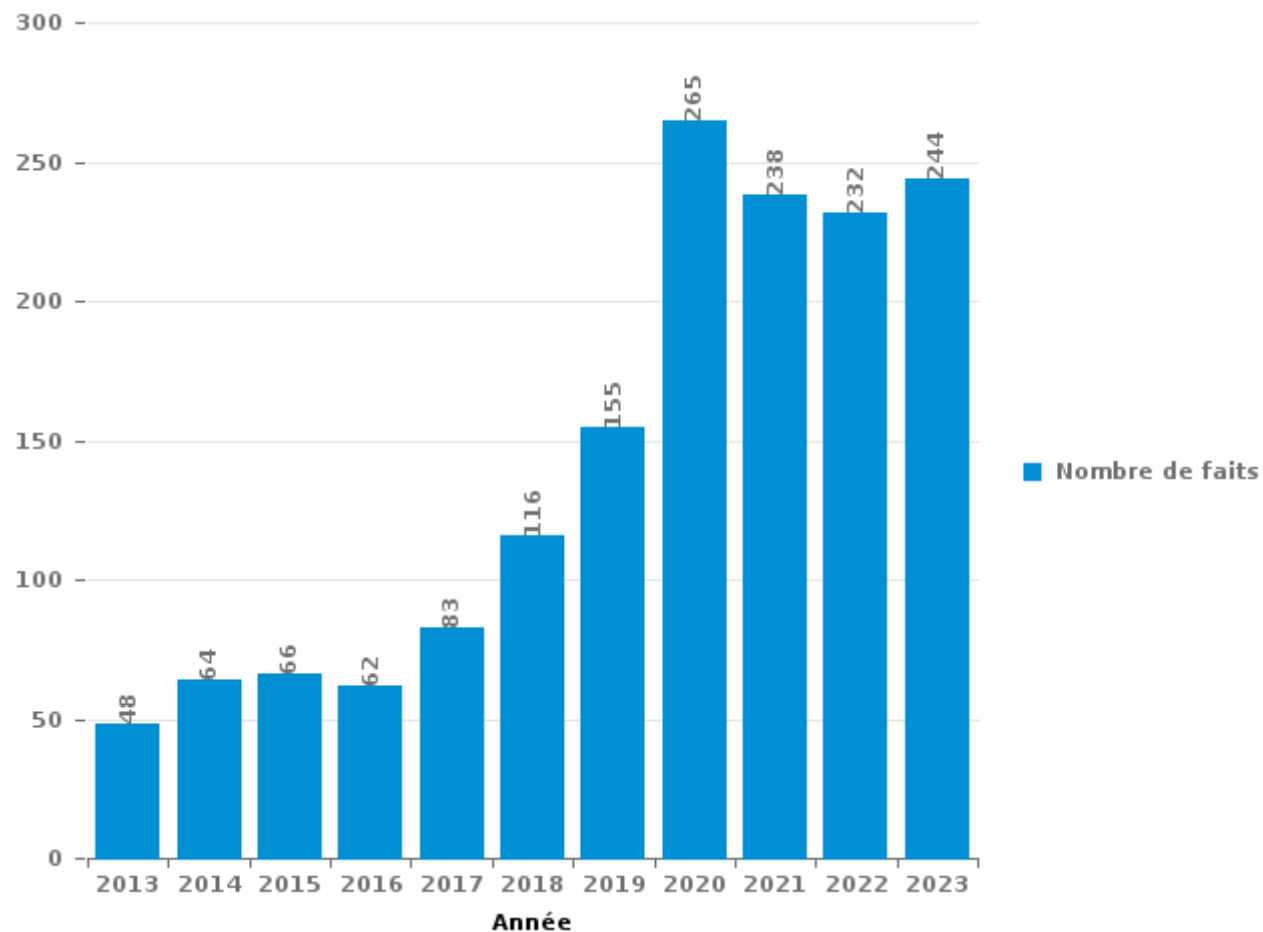
POLITIEZONE KEMPEN N-O

PARTIE III : ICT



POLITIEZONE KEMPEN N-O

Nombre total de délits avec un élément ICT/online, depuis 2013





Criminalité ICT/online au sens strict

Infractions (exhaustif)

	2013	2014	2015	2016	2017	2018	2019	2020	2021	2022	2023
Code pénal social: Infr. contre foi publique en droit pénal social: Faux en informatique								1			1
Criminalité informatique: Faux en informatique:				1	5	6	7	10	14	3	7
Criminalité informatique: Fraude informatique:	17	21	14	4	22	40	54	81	51	51	72
Criminalité informatique: Hacking:	2	3	5	7	8	19	20	20	20	16	5
Criminalité informatique: Sabotage:	3	1			1	10	8	4	2		1
Infr. contre autres valeurs morales et sentiments: Violation de communication par particulier:	1	1									
Total:	23	26	19	12	36	75	89	116	87	70	86

Figures criminelles (à considérer spécifiquement – ne pas additionner avec d'autres éléments – risque de double comptage!)

	2013	2014	2015	2016	2017	2018	2019	2020	2021	2022	2023
Fraude de cartes de paiements	2	1	3	1	4	8	5	9	3	9	12
Phishing	1					6	1	3	3		2
Ransomware					2	5					
Shouldersurfing					1						
Skimming			2								



Criminalité ICT/online au sens large

Infractions (uniquement si code-fait existe)

	2013	2014	2015	2016	2017	2018	2019	2020	2021	2022	2023
Fraude: Escroquerie: Fraude par internet	24	35	48	49	52	62	89	183	164	157	164
Infr. contre autres valeurs morales et sentiments: Cyberlokkung (leurre de mineur par ICT):					1				1		
Infr. contre les moeurs: Grooming (contact par ICT avec mineur < 16 ans):				1	1	1		3	1		
Infr. contre les moeurs: Incitation à la débauche: Publicité par ICT pour débauche		1									
Infr. contre les moeurs: Pornographie enfantine: Accès pornographie enfantine via technologie						1			1		
Infr. contre les moeurs: Voyeurisme: Diffusion enregistrement nudité ou intimité							1		1	1	
Total:	24	36	48	50	54	64	90	186	168	158	164

Figures criminelles (à considérer spécifiquement – ne pas additionner avec d'autres éléments – risque de double comptage!)

	2013	2014	2015	2016	2017	2018	2019	2020	2021	2022	2023
Cyberharcèlement		4	1				2		3	5	3

STATISTIQUES POLICIERES DE CRIMINALITE

LIEU DE PERPETRATION: ZONE DE POLICE

POLITIEZONE KEMPEN N-O

PARTIE IV : DESTINATION LIEU



POLITIEZONE KEMPEN N-O

Vol et extorsion

	2000	2013	2014	2015	2016	2017	2018	2019	2020	2021	2022	2023
Habitation: maison	200	163	157	160	117	107	86	68	56	45	99	128
Voie publique	118	138	116	127	99	93	57	66	55	47	54	43
Magasin	30	60	46	63	47	61	66	51	50	58	64	70
Habitation: dépendances	40	34	40	61	46	43	33	58	44	26	15	42
Habitation: allée	44	32	43	45	50	35	37	26	23	15	18	18
Entreprise	44	37	30	44	38	36	48	24	12	12	26	26
Parking	29	54	38	51	38	21	25	22	12	20	16	15
Culture et loisirs	64	20	19	26	14	19	25	29	10	6	16	8
Horeca	47	28	22	18	21	18	17	9	9	5	22	6
Habitation: garage	8	14	15	25	19	21	20	20	20	18	5	11
Habitation: appartement	4	20	33	19	16	11	9	7	14	20	19	21
Habitation: autre	11	22	29	20	18	10	10	14	9	15	9	11
Habitation: non précisée	20	4	10	14	23	17	17	16	14	19	9	14
Inconnue	14	12	14	19	18	7	18	18	17	16	15	7
Emplacement de vélo		9	13	12	11	23	12	16	8	4	12	13
Terrain	17	17	22	8	7	7	8	11	8	1	13	10
Autre		6	7	14	22	15	8	14	8	7	1	8
Service public	11	4	3	16	10	10	5	19	10	6	5	5
Chantier	7	7	14	9	8	11	6	4	3	4	7	12
Infrastructure sportive	16	8	5	7	5	6	14	8	4	1	5	8
Institution d'enseignement	12		5	18	7	5	7	11	6	2	5	3
Cimetière	17	8	14	1	5	6	3	1	1	7	6	2
Arrêt de bus / tram	4	6	6	3	5	4	4	2	5	4	3	6
Edifice religieux / lieu du culte	2	7		3	2	6	6	1		5	1	3
Service	2	5	3	1	3	4	3	5	3			
Bâtiment administratif	7			1	2	4	3	4	1	1	3	1
Station essence	3	3		4	3	3	3	1	1		2	4
Maison de repos	3	2	1	2		1	2	6		1	2	2
Stade	4	1	2	2	2	4	3	4				
Banque / institution financière	3	1	4	2		2	1	3	2		1	2
Médecin / dentiste / pharmacien	2	5	2		1	2	2	4	1			
Moyen de transport: camion	2	3	1	2		1		4	4	1		1
Installation militaire		3	1	1		4				1	1	1
Aéroport	1	1	2	3		1			1			
Moyen de transport: voiture	2		1	1	2						3	
Moyen de transport: autobus / autocar	1			3					2			1
Moyen de transport: autre						1			2		1	
Eaux intérieures et maritimes	1		1									
Moyen de transport: train / tram / métro			1			1						
Guichet automatique	1											
Maison de débauche							1					
Station de bus / métro et gare de chemin de fer			1									
Total	791	734	721	805	659	620	558	547	415	367	458	502



POLITIEZONE KEMPEN N-O

Dégradation de la propriété

	2000	2013	2014	2015	2016	2017	2018	2019	2020	2021	2022	2023
Voie publique	95	38	45	40	35	28	31	27	35	22	29	38
Habitation: résidence principale	39	25	39	30	35	28	27	20	24	28	40	24
Parking	23	16	13	13	17	9	6	7	9	3	14	10
Habitation: allée	21	14	9	15	4	8	12	16	13	6	13	6
Terrain	12	11	6	2	7	2	4	9	12	3	4	7
Habitation: non précisée	6	3	1	1	4	8	13	4	7	10	9	6
Habitation: jardin	7	5	11	6	5	1	3	4	4	5	2	8
Culture et loisirs	17	5	6	5	2	3	7	3	3	4	1	1
Entreprise	9	1	7	1	1	5	5	5	7	4	1	7
Habitation: dépendances	10	4	5	5	3	4	3	2	7	3	3	2
Institution d'enseignement	7	3		5	6	4	2	4	1	1	2	7
Habitation: résidence secondaire	4	5	5	3	3	5	2	2	4	3	2	2
Habitation: garage	4	2	3	2	4	5		1	1	2	6	3
Service public	2	4		5	2	1	3	3	6	4	1	2
Edifice religieux / lieu du culte	2		1	5		2	1		2	5	2	4
Horeca	9	3	1	1	4		2	2		1		1
Inconnue	4		1	1	5	2	1	2	1	4	2	1
Infrastructure sportive	2			2		2	1	2	1	3	5	3
Autre		2	2	2	2			2	2	2		1
Chantier	1	1	2	3	2			1			3	2
Installation militaire	3	2		2	1	2	1	2				2
Magasin	1			1			2	2	2		4	
Cimetière			2			2	1	1	4			
Emplacement de vélo			1		2	2		2	1		2	
Moyen de transport: voiture	6			2		1				1		
Bâtiment administratif	2	3			1			1	1			1
Arrêt de bus / tram	1		1			1				2	1	1
Bureau de police	3			1	1				2			
Moyen de transport: autre	2	1			1		1				1	
Banque / institution financière		2					1	1				
Stade		1				1	1					
Aéroport		2										
Eaux intérieures et maritimes						1					1	
Maison de repos			1									1
Service			1									
Total	292	153	163	153	147	127	130	125	149	116	148	140

FPF/DGR/DRI/BIPOL - Statistiques policières de criminalité (date de clôture: 19/04/2024)
 Les données pour les années 2001 jusqu'à 2012 ne sont plus publiées mais restent disponibles sur demande auprès du service BIPOL.



POLITIEZONE KEMPEN N-O

Infractions contre l'intégrité physique

	2000	2013	2014	2015	2016	2017	2018	2019	2020	2021	2022	2023
Habitation	38	35	47	56	53	55	44	45	58	68	88	79
Voie publique	25	17	20	24	29	26	27	36	26	22	39	28
Horeca	20	13	5	5	9	6	9	1	6	5	4	7
Service public		5	4	9	13	3	8	9	7	10	5	4
Culture et loisirs	8	6	3	8	5	9	7	9	2	3	5	8
Habitation: allée	7	3	2	3	5	2	4	6	2	1	2	2
Terrain	5	2	4	2	1	3	1	2	2	2	4	5
Inconnue	2	1	2	1	2	6	1	3	1	1	4	6
Parking	3	3	2	3	3		1	2	2	6	3	1
Entreprise		3	1	2	3	3	1	1	2	1	6	1
Habitation: jardin	1	1	2	1			1	5	1		1	1
Magasin			1	2	1	3		1		2	1	3
Institution d'enseignement		1			1	2				3	5	
Infrastructure sportive	1			1	2	2	1			1	1	2
Moyen de transport: autobus / autocar		1			1		3	1	1	2	1	
Arrêt de bus / tram							1	1		2		2
Autre					1	1	1			1	1	
Service			1		1				2			1
Stade					2	1	1					
Station essence				1	1				1			1
Bâtiment administratif		1				1		1				
Bureau de police					2				1			
Maison de repos											1	
Médecin / dentiste / pharmacien									1			
Moyen de transport: autre									1			
Total	110	92	94	118	135	123	111	123	116	130	171	151

STATISTIQUES POLICIERES DE CRIMINALITE

LIEU DE PERPETRATION: ZONE DE POLICE

POLITIEZONE KEMPEN N-O

PARTIE V : ZONE DE POLICE vs. TYPOLOGIE



Typologie de la zone: Catégorie 5

Zone de police
ARDENNES BRABANCONNES
BELOEIL / LEUZE -HT
BOTTE DU HAINAUT
BRAKEL
FLOWAL
GERMINALT
GRENS
KASTZE
KEMPENLAND
ORNE - THYLE
PAJOTTENLAND
PAYS DE HERVE
POLICE ENTRE SAMBRE ET MEUSE
POLICE FAMENNE-ARDENNE
POLICE HOUILLE-SEMOIS
POLICE JEMEPPE S/SAMBRE
POLICE SEMOIS ET LESSE
POLITIE ZARA
POLITIEZONE HET HOUTSCHE
POLITIEZONE KEMPEN N-O



CRIMINALITE ENREGISTREE : ZONE DE POLICE vs TYPOLOGIE

POLITIEZONE KOUTER
POLITIEZONE MIDDELKERKE
PZ AALTER/MALDEGEM
PZ ASSENEDE/EVERGEM
PZ BIERBEEK/BOUSERSEM/HOLSBEEK/LUBBEEK
PZ KANTON BORGLOON
PZ VOEREN
REGIO PUYENBROECK
REGIO TIELT
SECOVA
WESTKUST
ZONE DE POLICE DE GAUME
ZONE DE POLICE EIFEL
ZONE DES COLLINES
ZONE DE SYLLE ET DENDRE
ZONE DU VAL DE L'ESCAUT
ZONE HAGELAND
ZONE MEUSE-HESBAYE
ZONE STAVELLOT-MALMEDY
ZP BRABANT WALLON EST
ZP COMINES-WARNETON
ZP DU CONDROZ
ZP FLEURUS/LES BONS VILLERS/PONT-A-CELLES
ZP LESSE ET LHOMME



CRIMINALITE ENREGISTREE : ZONE DE POLICE vs TYPOLOGIE

ZP SUD-LUXEMBOURG
ZUIDERKEMPEN



CRIMINALITE ENREGISTREE : ZONE DE POLICE vs TYPOLOGIE

Typologie de la zone: Catégorie 5

Figure criminelle/phénomène	Niveau	% 2019 - 2020	% 2020 - 2021	% 2021 - 2022
Vol de voiture	ZONE DE POLICE	-33,3%	-25,0%	22,2%
	TYPLOGIE	-36,2%	-6,1%	6,9%
Vol de moto	ZONE DE POLICE	-66,7%	100,0%	200,0%
	TYPLOGIE	-13,7%	-20,8%	36,3%
Carjacking	ZONE DE POLICE	/	/	/
	TYPLOGIE	-50,0%	25,0%	70,0%
Homejacking	ZONE DE POLICE	/	/	/
	TYPLOGIE	-62,5%	133,3%	28,6%
Vol dans les garages	ZONE DE POLICE	-100,0%	/	/
	TYPLOGIE	-52,4%	-43,3%	94,1%
Vol de vélomoteur	ZONE DE POLICE	-28,6%	-40,0%	0,0%
	TYPLOGIE	-8,6%	-21,1%	45,9%
Vol de vélo	ZONE DE POLICE	-23,1%	-12,9%	9,8%
	TYPLOGIE	-15,0%	2,5%	9,3%
Cambriolage dans habitation	ZONE DE POLICE	-16,4%	-9,8%	67,3%
	TYPLOGIE	-29,9%	-11,1%	23,9%
Cambriolage ds entreprise ou commerce	ZONE DE POLICE	-35,5%	-75,0%	320,0%
	TYPLOGIE	-38,5%	-24,4%	26,2%
Cambriolage ds service public ou bâtiment administ	ZONE DE POLICE	-61,9%	-31,3%	-9,1%
	TYPLOGIE	-41,1%	-3,7%	7,4%
Vol au bélier	ZONE DE POLICE	/	/	/
	TYPLOGIE	-52,9%	-62,5%	200,0%



CRIMINALITE ENREGISTREE : ZONE DE POLICE vs TYPOLOGIE

Figure criminelle/phénomène	Niveau	% 2019 - 2020	% 2020 - 2021	% 2021 - 2022
Cambriolage dans bâtiment (total)	ZONE DE POLICE	-33,6%	-26,8%	73,2%
	TYPOLOGIE	-31,8%	-12,5%	23,2%
Vol à main armée	ZONE DE POLICE	-66,7%	300,0%	-25,0%
	TYPOLOGIE	-33,0%	9,2%	8,5%
Vol avec violence sans arme	ZONE DE POLICE	50,0%	25,0%	-13,3%
	TYPOLOGIE	-7,7%	0,9%	32,4%
Vol dans ou sur un véhicule	ZONE DE POLICE	-9,7%	-46,4%	73,3%
	TYPOLOGIE	-28,2%	-10,4%	2,9%
Sacjacking dans une voiture	ZONE DE POLICE	/	/	/
	TYPOLOGIE	-100,0%	/	/
Vol d'armes et explosifs	ZONE DE POLICE	100,0%	-100,0%	/
	TYPOLOGIE	-25,2%	-13,4%	26,2%
Steaming	ZONE DE POLICE	/	/	/
	TYPOLOGIE	200,0%	-33,3%	0,0%
Arrachage de sac à main	ZONE DE POLICE	/	/	/
	TYPOLOGIE	-44,4%	40,0%	0,0%
Vol à l'arraché	ZONE DE POLICE	25,0%	-80,0%	-100,0%
	TYPOLOGIE	-36,7%	-5,4%	15,9%
Vol à la tire	ZONE DE POLICE	75,0%	-28,6%	20,0%
	TYPOLOGIE	-48,5%	-10,9%	33,6%
Vol à l'étalage	ZONE DE POLICE	-5,6%	29,4%	2,3%
	TYPOLOGIE	-13,5%	11,3%	9,7%
Vol par ruse	ZONE DE POLICE	-100,0%	/	-100,0%
	TYPOLOGIE	-40,2%	-15,2%	33,2%



CRIMINALITE ENREGISTREE : ZONE DE POLICE vs TYPOLOGIE

Figure criminelle/phénomène	Niveau	% 2019 - 2020	% 2020 - 2021	% 2021 - 2022
Vol de métaux	ZONE DE POLICE	0,0%	-20,0%	150,0%
	TYPOLOGIE	-33,7%	14,0%	37,2%
Vol sur les chantiers	ZONE DE POLICE	-25,0%	33,3%	75,0%
	TYPOLOGIE	5,5%	-17,2%	30,0%
Home-invasion	ZONE DE POLICE	/	/	/
	TYPOLOGIE	-14,3%	-66,7%	500,0%
Vol d'animaux	ZONE DE POLICE	100,0%	-50,0%	-100,0%
	TYPOLOGIE	11,3%	-23,4%	5,0%
Vol de cargaison	ZONE DE POLICE	/	/	-100,0%
	TYPOLOGIE	3,2%	-48,9%	-29,1%
Fraude de cartes de paiements	ZONE DE POLICE	80,0%	-66,7%	200,0%
	TYPOLOGIE	-11,6%	-6,5%	31,9%
Phishing	ZONE DE POLICE	200,0%	0,0%	-100,0%
	TYPOLOGIE	162,3%	33,1%	8,1%
Ransomware	ZONE DE POLICE	/	/	/
	TYPOLOGIE	-44,7%	9,5%	47,8%
Shouldersurfing	ZONE DE POLICE	/	/	/
	TYPOLOGIE	-63,7%	-54,1%	52,9%
Skimming	ZONE DE POLICE	/	/	/
	TYPOLOGIE	-26,7%	-22,7%	0,0%
Violence contre les métiers d'intérêt général	ZONE DE POLICE	0,0%	-20,0%	25,0%
	TYPOLOGIE	-2,8%	12,6%	21,7%
Viol collectif	ZONE DE POLICE	/	/	/
	TYPOLOGIE	21,4%	29,4%	-50,0%



CRIMINALITE ENREGISTREE : ZONE DE POLICE vs TYPOLOGIE

Figure criminelle/phénomène	Niveau	% 2019 - 2020	% 2020 - 2021	% 2021 - 2022
Graffiti	ZONE DE POLICE	0,0%	-71,4%	50,0%
	TYPLOGIE	-20,1%	14,0%	14,3%
Dégradation de voiture	ZONE DE POLICE	-9,3%	-25,6%	75,9%
	TYPLOGIE	-17,4%	8,4%	-1,9%
Rixe au couteau	ZONE DE POLICE	/	/	-100,0%
	TYPLOGIE	31,4%	1,5%	29,4%
VIF: physique, dans le couple	ZONE DE POLICE	14,7%	-10,3%	48,6%
	TYPLOGIE	-1,6%	5,1%	1,5%
VIF: physique, envers des descendants	ZONE DE POLICE	-85,7%	600,0%	85,7%
	TYPLOGIE	2,3%	5,8%	7,5%
VIF: physique, envers d'autres membres	ZONE DE POLICE	125,0%	-33,3%	50,0%
	TYPLOGIE	10,8%	-4,7%	9,6%
VIF: sexuelle, dans le couple	ZONE DE POLICE	/	/	/
	TYPLOGIE	18,9%	-6,8%	-34,1%
VIF: sexuelle, envers des descendants	ZONE DE POLICE	100,0%	0,0%	0,0%
	TYPLOGIE	14,6%	-7,8%	-49,2%
VIF: sexuelle, envers d'autres membres	ZONE DE POLICE	0,0%	-100,0%	/
	TYPLOGIE	-22,2%	35,7%	-68,4%
VIF: psychique, dans le couple	ZONE DE POLICE	50,0%	-23,8%	43,8%
	TYPLOGIE	4,3%	-1,3%	-1,3%
VIF: psychique, envers des descendants	ZONE DE POLICE	/	0,0%	100,0%
	TYPLOGIE	20,2%	15,3%	-4,9%
VIF: psychique, envers d'autres membres	ZONE DE POLICE	0,0%	-100,0%	/
	TYPLOGIE	13,5%	11,3%	-13,9%



CRIMINALITE ENREGISTREE : ZONE DE POLICE vs TYPOLOGIE

Figure criminelle/phénomène	Niveau	% 2019 - 2020	% 2020 - 2021	% 2021 - 2022
VIF: économique, dans le couple	ZONE DE POLICE	-50,0%	-100,0%	/
	TYPOLOGIE	8,6%	-2,3%	-8,5%
VIF: économique, envers des descendants	ZONE DE POLICE	-100,0%	/	/
	TYPOLOGIE	35,0%	0,0%	22,2%
VIF: économique, envers d'autres membres	ZONE DE POLICE	/	200,0%	-66,7%
	TYPOLOGIE	-25,3%	10,8%	-12,3%
Dopage humain	ZONE DE POLICE	0,0%	33,3%	0,0%
	TYPOLOGIE	-23,2%	-5,7%	-54,0%
Engraissement illégal	ZONE DE POLICE	/	/	/
	TYPOLOGIE	125,0%	33,3%	-33,3%
Vente de cocaïne	ZONE DE POLICE	-14,3%	-16,7%	-80,0%
	TYPOLOGIE	5,5%	-17,5%	9,1%
Import-export de cocaïne	ZONE DE POLICE	-100,0%	/	-25,0%
	TYPOLOGIE	-24,0%	26,3%	12,5%
Production de drogues synthétiques	ZONE DE POLICE	-60,0%	0,0%	0,0%
	TYPOLOGIE	26,3%	8,3%	-53,8%
Import-export de drogues synthétiques	ZONE DE POLICE	-20,0%	25,0%	-60,0%
	TYPOLOGIE	-38,5%	12,5%	5,6%
Vente de drogues synthétiques	ZONE DE POLICE	-38,5%	100,0%	-43,8%
	TYPOLOGIE	-19,0%	-20,9%	-8,8%
Production de cannabis (culture)	ZONE DE POLICE	0,0%	-60,0%	-100,0%
	TYPOLOGIE	-12,3%	-16,0%	-34,1%
Import-export de cannabis en grande quantité	ZONE DE POLICE	/	/	/
	TYPOLOGIE	100,0%	-12,5%	-42,9%



CRIMINALITE ENREGISTREE : ZONE DE POLICE vs TYPOLOGIE

Figure criminelle/phénomène	Niveau	% 2019 - 2020	% 2020 - 2021	% 2021 - 2022
Vente de cannabis en grande quantité	ZONE DE POLICE	-100,0%	/	100,0%
	TYPOLOGIE	21,4%	0,0%	-5,9%
Import-export d'héroïne	ZONE DE POLICE	/	/	0,0%
	TYPOLOGIE	50,0%	-6,7%	-14,3%
Vente-traffic d'héroïne	ZONE DE POLICE	/	-50,0%	-100,0%
	TYPOLOGIE	-17,5%	9,1%	8,3%
Commerce et production d'arme à feu et mun.	ZONE DE POLICE	/	-100,0%	/
	TYPOLOGIE	-25,0%	-8,3%	-9,1%
Commerce et production d'arme non à feu	ZONE DE POLICE	/	/	/
	TYPOLOGIE	75,0%	-42,9%	100,0%
TEH - exploitation économique	ZONE DE POLICE	0,0%	-100,0%	/
	TYPOLOGIE	-36,8%	16,7%	42,9%
TEH - exploitation sexuelle	ZONE DE POLICE	-100,0%	/	/
	TYPOLOGIE	-16,7%	40,0%	-4,1%
Violence physique (transport public)	ZONE DE POLICE	-50,0%	300,0%	-75,0%
	TYPOLOGIE	-31,7%	29,6%	25,0%
Violence physique (voie publique)	ZONE DE POLICE	-37,8%	-21,7%	94,4%
	TYPOLOGIE	-14,9%	6,5%	19,1%
Violence physique (autre endroit public)	ZONE DE POLICE	150,0%	-100,0%	/
	TYPOLOGIE	-3,9%	8,2%	21,2%
Violence physique (endroit accessible au public)	ZONE DE POLICE	0,0%	35,7%	-21,1%
	TYPOLOGIE	-41,3%	16,6%	45,0%
Violence sexuelle (transport public)	ZONE DE POLICE	/	-100,0%	/
	TYPOLOGIE	-29,6%	52,6%	41,4%



CRIMINALITE ENREGISTREE : ZONE DE POLICE vs TYPOLOGIE

Figure criminelle/phénomène	Niveau	% 2019 - 2020	% 2020 - 2021	% 2021 - 2022
Violence sexuelle (voie publique)	ZONE DE POLICE	250,0%	-42,9%	50,0%
	TYPOLOGIE	13,4%	-6,5%	4,0%
Violence sexuelle (autre endroit public)	ZONE DE POLICE	0,0%	-100,0%	/
	TYPOLOGIE	44,4%	-9,6%	14,9%
Violence sexuelle (endroit accessible au public)	ZONE DE POLICE	100,0%	50,0%	-66,7%
	TYPOLOGIE	-26,4%	30,5%	7,6%
Violence psychique (transport public)	ZONE DE POLICE	/	/	0,0%
	TYPOLOGIE	-35,9%	12,0%	30,4%
Violence psychique (voie publique)	ZONE DE POLICE	125,0%	-74,1%	185,7%
	TYPOLOGIE	1,4%	0,7%	1,9%
Violence psychique (autre endroit public)	ZONE DE POLICE	300,0%	-100,0%	/
	TYPOLOGIE	15,9%	-13,2%	6,2%
Violence psychique (endroit accessible au public)	ZONE DE POLICE	-11,1%	-56,3%	157,1%
	TYPOLOGIE	-11,2%	-6,3%	12,3%
Vol à main armée (transport public)	ZONE DE POLICE	/	/	/
	TYPOLOGIE	/	100,0%	0,0%
Vol à main armée (voie publique)	ZONE DE POLICE	-100,0%	/	/
	TYPOLOGIE	-23,1%	0,0%	16,7%
Vol à main armée (autre endroit public)	ZONE DE POLICE	/	/	/
	TYPOLOGIE	0,0%	-50,0%	-50,0%
Vol à main armée (endroit accessible au public)	ZONE DE POLICE	-100,0%	/	-50,0%
	TYPOLOGIE	-53,5%	25,0%	-12,0%
Vol avec violence sans arme (transport public)	ZONE DE POLICE	/	-100,0%	/
	TYPOLOGIE	-15,4%	-27,3%	37,5%



CRIMINALITE ENREGISTREE : ZONE DE POLICE vs TYPOLOGIE

Figure criminelle/phénomène	Niveau	% 2019 - 2020	% 2020 - 2021	% 2021 - 2022
Vol avec violence sans arme (voie publique)	ZONE DE POLICE	0,0%	0,0%	-100,0%
	TYPLOGIE	-24,6%	12,5%	3,1%
Vol avec violence sans arme (autre endroit public)	ZONE DE POLICE	/	/	/
	TYPLOGIE	38,5%	-50,0%	77,8%
Vol avec violence sans arme (endr. acces. au pub.)	ZONE DE POLICE	66,7%	-20,0%	0,0%
	TYPLOGIE	-32,6%	12,9%	18,1%
Faux policiers	ZONE DE POLICE	/	-100,0%	/
	TYPLOGIE	62,5%	-57,7%	218,2%
Terrorisme, extrémisme et radicalisme	ZONE DE POLICE	/	/	-100,0%
	TYPLOGIE	-20,7%	-13,0%	-10,0%
Cyberharcèlement	ZONE DE POLICE	-100,0%	/	66,7%
	TYPLOGIE	0,5%	6,3%	-1,9%
Fraude à l'identité	ZONE DE POLICE	100,0%	-60,0%	-12,5%
	TYPLOGIE	16,0%	9,5%	10,2%

STATISTIQUES POLICIERES DE CRIMINALITE

LIEU DE PERPETRATION: ZONE DE POLICE

POLITIEZONE KEMPEN N-O

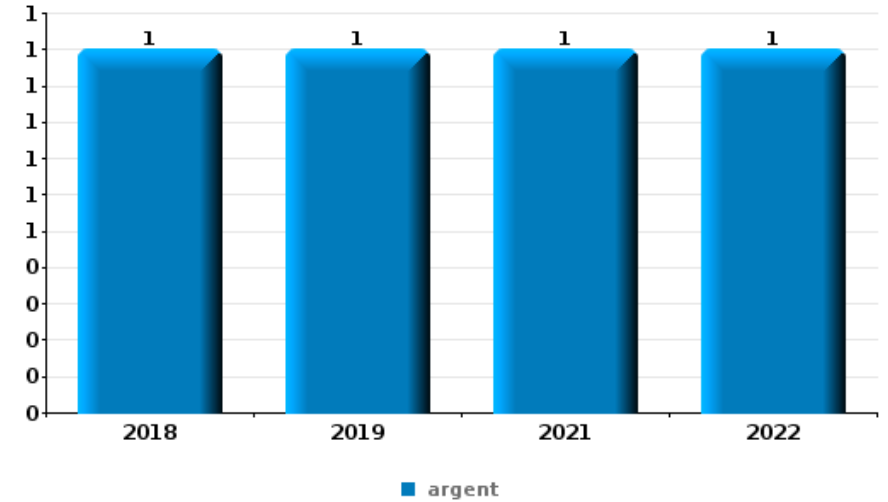
PARTIE VI : OBJETS ET MOYENS DE TRANSPORT



POLITIEZONE KEMPEN N-O

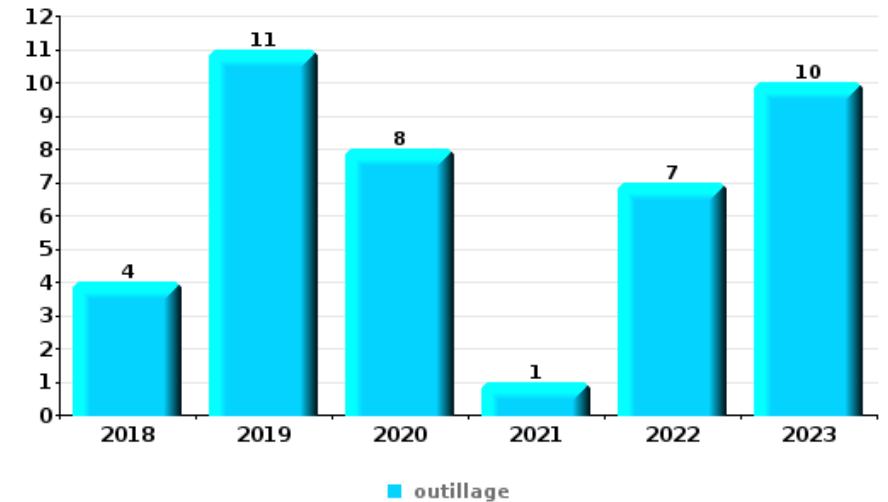
Vol à main armée

Top 5 Objets volés (sbd nombre de faits)		2018	2019	2020	2021	2022	2023
1	argent	1	1		1	1	
2	alimentation		1	1			
2	métaux			1			1
2	multimédia		1		1		
5	GSM et accessoires		1				
5	outillage			1			
5	permis de conduire					1	
5	vêtement			1			



Vol dans ou sur un véhicule

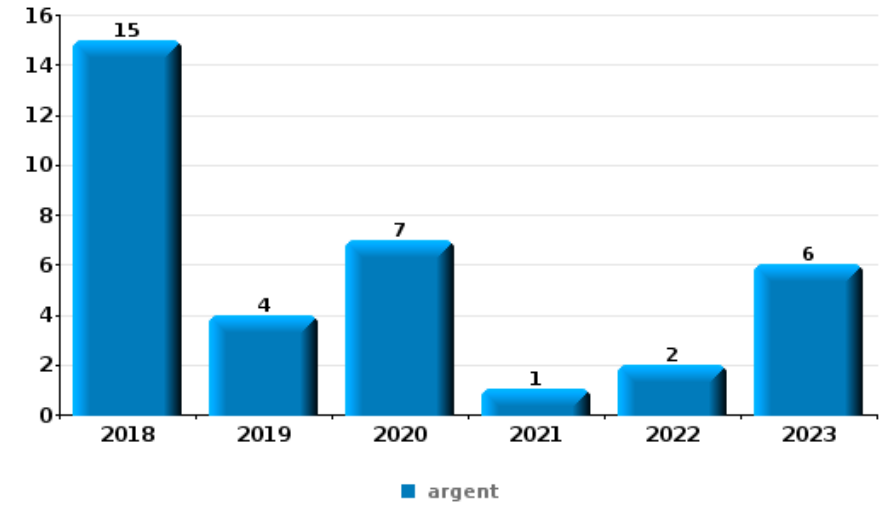
Top 5 Objets volés (sbd nombre de faits)		2018	2019	2020	2021	2022	2023
1	outillage	4	11	8	1	7	10
2	argent	3	1	3	3	3	10
3	pièce de moyen de transport	8	6		1	2	
4	multimédia	3	2	3		2	2
5	carte bancaire / carte de crédit	3		2	1	2	3
5	carte d'identité / passeport	4		1	3	2	1
5	lunettes / verres de contact	6	1	1	1		2





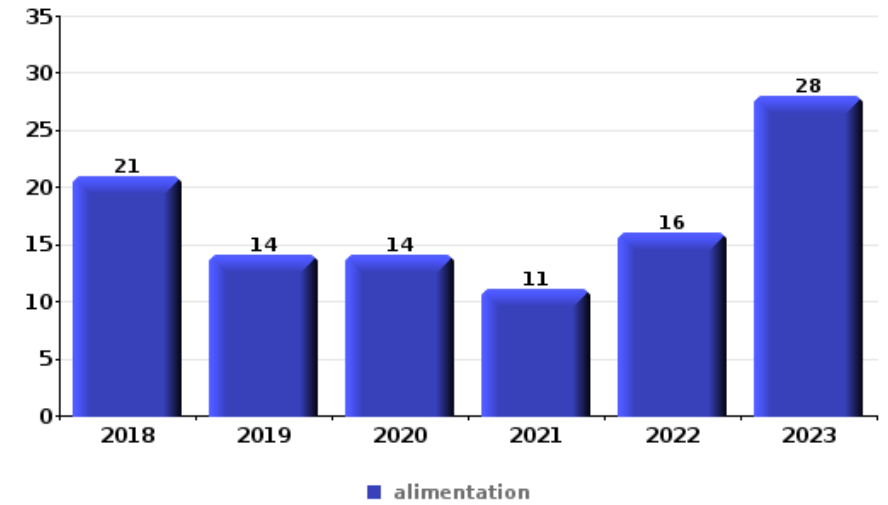
Cambrilage ds entreprise ou commerce

Top 5 Objets volés (sbd nombre de faits)		2018	2019	2020	2021	2022	2023
1	argent	15	4	7	1	2	6
2	outillage	2	4	3		3	7
3	ordinateur et accessoires	3	3			4	2
4	pièce de moyen de transport	2	2	1		2	1
5	alimentation	2	2	2		1	



Vol à l'étalage

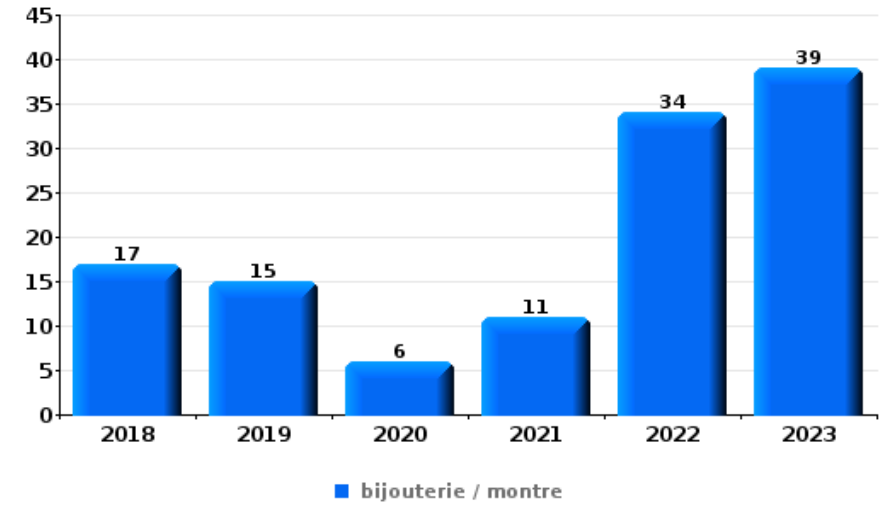
Top 5 Objets volés (sbd nombre de faits)		2018	2019	2020	2021	2022	2023
1	alimentation	21	14	14	11	16	28
2	tabac	10	11	4	20	8	7
3	parfum / produit de beauté	3	4	1	1	5	7
4	outillage			2	5	2	
5	ordinateur et accessoires		2	1	2		2
5	vêtement			4	1		2





Cambrilage dans habitation

Top 5 Objets volés (sbd nombre de faits)		2018	2019	2020	2021	2022	2023
1	bijouterie / montre	17	15	6	11	34	39
2	argent	20	15	6	8	34	31
3	multimédia	11	6	5	4	5	9
3	outillage	9	8	8	5	5	5
5	ordinateur et accessoires	8	8	1	1	4	3



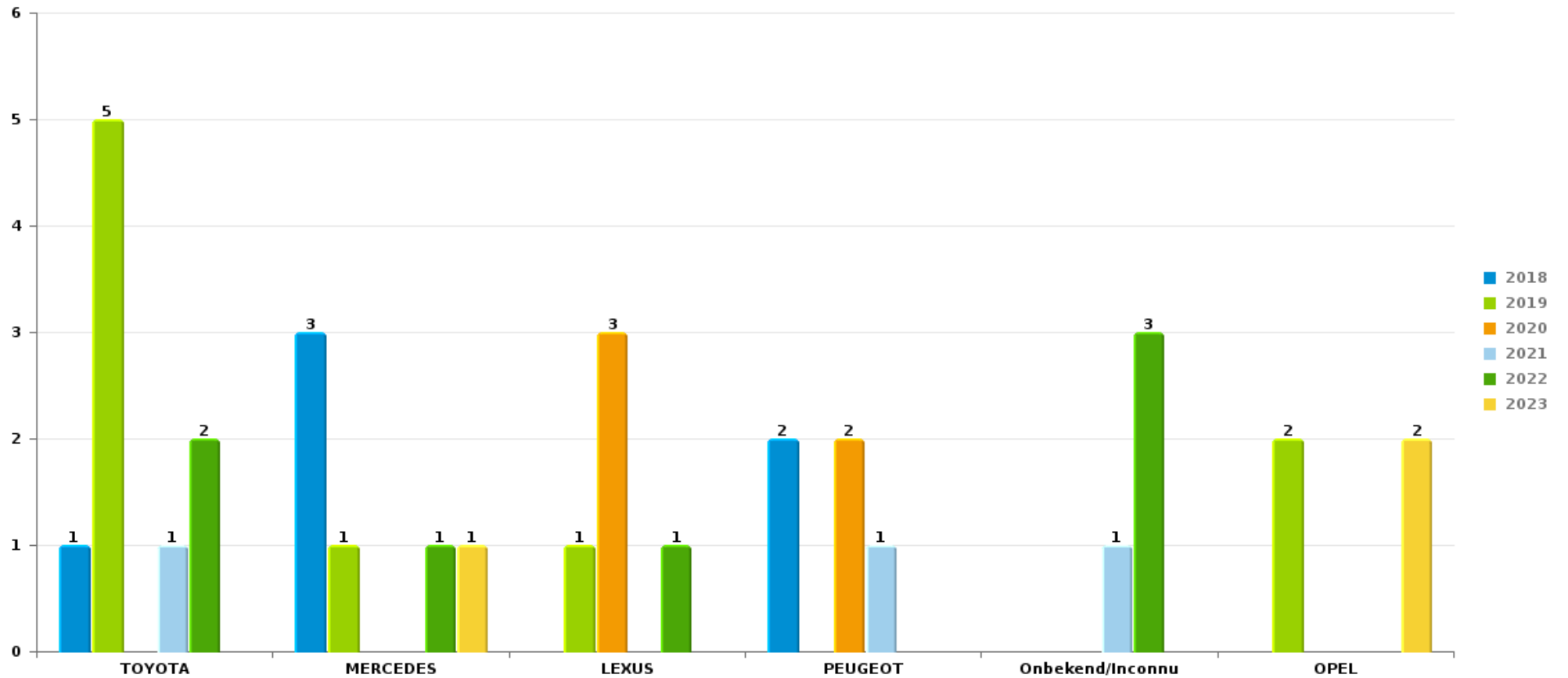
Remarque: en ce qui concerne les objets, aucun total n'est reproduit étant donné que plusieurs objets peuvent avoir été volés lors d'un même fait.



POLITIEZONE KEMPEN N-O

Vol de voiture

Nombre de voitures volées par marque (Top 5)



STATISTIQUES POLICIERES DE CRIMINALITE

LIEU DE PERPETRATION: ZONE DE POLICE

POLITIEZONE KEMPEN N-O

PARTIE VII : SUSPECTS



Partie 1: Niveau FAITS (comptage du nombre de faits pour lesquels un certain type de suspect est impliqué)

1.1. Nombre d'infractions selon le sexe des suspects identifiés (par catégorie principale)

Étant donné que, tant un suspect identifié masculin qu'un suspect identifié féminin peuvent être impliqués lors d'un même fait, il est possible que la somme des colonnes «Hommes» et «Femmes» soit supérieure à la valeur de la colonne «Total...» (voir également la note méthodologique)

POLITIEZONE KEMPEN N-O

2023

Catégorie principale / Sexe	Nombre total de faits avec au moins 1 suspect	Hommes	%	Femmes	%
Drogues	233	213	91,4%	22	9,4%
Vol et extorsion	108	93	86,1%	29	26,9%
Infr. contre l'intégrité physique	68	57	83,8%	14	20,6%
Législation sur les étrangers	55	47	85,5%	21	38,2%
Registre de population	60	41	68,3%	23	38,3%
Fraude	46	39	84,8%	17	37,0%
Infr. contre la sécurité publique	31	30	96,8%	4	12,9%
Environnement	23	20	87,0%	10	43,5%
Infr. contre autres valeurs morales et sentiments	29	25	86,2%	5	17,2%
Armes et explosifs	26	24	92,3%	2	7,7%
Protection de la jeunesse	17	7	41,2%	12	70,6%
Dégradation de la propriété	18	16	88,9%	2	11,1%
Infr. contre l'autorité publique	11	10	90,9%	1	9,1%
Infr. contre les moeurs	9	9	100,0%		
Criminalité informatique	6	3	50,0%	5	83,3%
Infr. contre la foi publique	6	4	66,7%	3	50,0%

CRIMINALITE ENREGISTREE: SUSPECTS



Catégorie principale / Sexe	Nombre total de faits avec au moins 1 suspect	Hommes	%	Femmes	%
Code pénal social	5	3	60,0%	2	40,0%
Santé publique	5	5	100,0%		
Hormones et dopage	3	3	100,0%		
Protection de la personne	3	3	100,0%		
Infr. contre la famille	2	1	50,0%	1	50,0%
Protection des revenus publics	1	1	100,0%	1	100,0%
Autres lois spéciales	1	1	100,0%		
Infr. contre la liberté individuelle	1	1	100,0%		
Infr. contre la Sécurité de l'Etat	1	1	100,0%		
Total	768	657	85,5 %	174	22,7 %



1.2. Nombre d'infractions selon le sexe des suspects identifiés (par figure criminelle)

Étant donné que, tant un suspect identifié masculin qu'un suspect identifié féminin peuvent être impliqués lors d'un même fait, il est possible que la somme des colonnes «Hommes» et «Femmes» soit supérieure à la valeur de la colonne «Total...» (voir également la note méthodologique)

POLITIEZONE KEMPEN N-O

2023

FC Vol moyen de transport

Figure criminelle / Sexe	Nombre total de faits avec au moins 1 suspect identifié	Hommes	%	Femmes	%
Vol de voiture	1	1	100,0%		
Vol de vélo	7	7	100,0%	1	14,3%
Total	PA	PA	PA	PA	PA

FC Cambriolage

Figure criminelle / Sexe	Nombre total de faits avec au moins 1 suspect identifié	Hommes	%	Femmes	%
Cambriolage dans habitation	11	10	90,9%	2	18,2%
Cambriolage ds entreprise ou commerce	4	4	100,0%		
Cambriolage dans bâtiment (total)	15	14	93,3%	2	13,3%
Total	PA	PA	PA	PA	PA

CRIMINALITE ENREGISTREE: SUSPECTS



FC Vol autre

Figure criminelle / Sexe	Nombre total de faits avec au moins 1 suspect identifié	Hommes	%	Femmes	%
Vol à main armée	2	2	100,0%		
Vol avec violence sans arme	3	3	100,0%		
Vol dans ou sur un véhicule	7	6	85,7%	1	14,3%
Vol d'armes et explosifs	3	3	100,0%		
Vol à l'étalage	44	38	86,4%	16	36,4%
Total	PA	PA	PA	PA	PA

Criminalité ICT

Figure criminelle / Sexe	Nombre total de faits avec au moins 1 suspect identifié	Hommes	%	Femmes	%
Fraude de cartes de paiements	1			1	100,0%
Phishing	1	1	100,0%	1	100,0%
Total	PA	PA	PA	PA	PA

FC Autre

Figure criminelle / Sexe	Nombre total de faits avec au moins 1 suspect identifié	Hommes	%	Femmes	%
Graffiti	1	1	100,0%		
Dégradation de voiture	5	4	80,0%	1	20,0%
Rixe au couteau	1	1	100,0%		
Total	PA	PA	PA	PA	PA



PH Violence intrafamiliale (VIF)

Figure criminelle / Sexe	Nombre total de faits avec au moins 1 suspect identifié	Hommes	%	Femmes	%
VIF: physique, dans le couple	27	26	96,3%	3	11,1%
VIF: physique, envers des descendants	4	3	75,0%	1	25,0%
VIF: physique, envers d'autres membres	6	4	66,7%	2	33,3%
VIF: sexuelle, dans le couple	1	1	100,0%		
VIF: sexuelle, envers d'autres membres	1	1	100,0%		
VIF: psychique, dans le couple	6	4	66,7%	2	33,3%
VIF: économique, dans le couple	1			1	100,0%
Total	PA	PA	PA	PA	PA

PH Hormones et dopage

Figure criminelle / Sexe	Nombre total de faits avec au moins 1 suspect identifié	Hommes	%
Dopage humain	3	3	100,0%
Total	PA	PA	PA

PH Drogues

Figure criminelle / Sexe	Nombre total de faits avec au moins 1 suspect identifié	Hommes	%	Femmes	%
Vente de cocaïne	2	2	100,0%		
Import-export de cocaïne	4	4	100,0%		
Import-export de drogues synthétiques	2	2	100,0%		
Vente de drogues synthétiques	6	6	100,0%	2	33,3%
Production de cannabis (culture)	2	2	100,0%		
Vente de cannabis en grande quantité	1	1	100,0%		
Vente-traffic d'héroïne	1	1	100,0%		
Total	PA	PA	PA	PA	PA



PH Traite des êtres humains

Figure criminelle / Sexe	Nombre total de faits avec au moins 1 suspect identifié	Hommes	%
TEH - exploitation sexuelle	1	1	100,0%
Total	PA	PA	PA

PH Violence dans l'espace public

Figure criminelle / Sexe	Nombre total de faits avec au moins 1 suspect identifié	Hommes	%	Femmes	%
Violence physique (voie publique)	14	11	78,6%	3	21,4%
Violence physique (autre endroit public)	1	1	100,0%		
Violence physique (endroit accessible au public)	11	8	72,7%	4	36,4%
Violence sexuelle (voie publique)	2	2	100,0%		
Violence psychique (voie publique)	9	8	88,9%	2	22,2%
Violence psychique (endroit accessible au public)	2	2	100,0%		
Vol à main armée (voie publique)	1	1	100,0%		
Vol à main armée (endroit accessible au public)	1	1	100,0%		
Vol avec violence sans arme (endr. acces. au pub.)	2	2	100,0%		
Total	PA	PA	PA	PA	PA

PH Autre

Figure criminelle / Sexe	Nombre total de faits avec au moins 1 suspect identifié	Hommes	%	Femmes	%
Cyberharcèlement	1	1	100,0%		
Fraude à l'identité	4	3	75,0%	2	50,0%
Total	PA	PA	PA	PA	PA



1.3. Nombre d'infractions selon l'âge des suspects identifiés (par catégorie principale)

Étant donné que, tant un suspect identifié mineur qu'un suspect identifié majeur peuvent être impliqués lors d'un même fait, il est possible que la somme des colonnes «Mineur» et «Majeur» soit supérieure à la valeur de la colonne «Total...» (voir également la note méthodologique)

POLITIEZONE KEMPEN N-O

2023

Catégorie principale / Âge	Nombre total de faits avec au moins 1 suspect identifié	Mineur	%	Majeur	%
Drogues	233	8	3,4%	226	97,0%
Vol et extorsion	108	6	5,6%	103	95,4%
Infr. contre l'intégrité physique	68	5	7,4%	65	95,6%
Registre de population	60			60	100,0%
Législation sur les étrangers	55	4	7,3%	55	100,0%
Fraude	46	4	8,7%	45	97,8%
Infr. contre la sécurité publique	31	3	9,7%	29	93,5%
Infr. contre autres valeurs morales et sentiments	29	1	3,4%	28	96,6%
Armes et explosifs	26	5	19,2%	21	80,8%
Environnement	23	1	4,3%	22	95,7%
Dégradation de la propriété	18	6	33,3%	12	66,7%
Protection de la jeunesse	17	10	58,8%	7	41,2%
Infr. contre l'autorité publique	11	1	9,1%	10	90,9%
Infr. contre les mœurs	9	1	11,1%	8	88,9%
Criminalité informatique	6			6	100,0%
Infr. contre la foi publique	6	1	16,7%	5	83,3%
Code pénal social	5	1	20,0%	4	80,0%
Santé publique	5			5	100,0%
Hormones et dopage	3			3	100,0%
Protection de la personne	3			3	100,0%
Infr. contre la famille	2			2	100,0%
Autres lois spéciales	1			1	100,0%
Infr. contre la liberté individuelle	1			1	100,0%
Infr. contre la Sécurité de l'Etat	1	1	100,0%		
Protection des revenus publics	1			1	100,0%
Total	768	58	7,6%	722	94,0%



1.4. Nombre d'infractions selon l'âge des suspects identifiés (par figure criminelle)

Étant donné que, tant un suspect identifié mineur qu'un suspect identifié majeur peuvent être impliqués lors d'un même fait, il est possible que la somme des colonnes «Mineur» et «Majeur» soit supérieure à la valeur de la colonne «Total...»
(voir également la note méthodologique)

POLITIEZONE KEMPEN N-O

2023

FC Vol moyen de transport

Figure criminelle / Âge	Nombre total de faits avec au moins 1 suspect identifié	Majeur	%
Vol de voiture	1	1	100,0%
Vol de vélo	7	7	100,0%
Total	PA	PA	PA

FC Cambriolage

Figure criminelle / Âge	Nombre total de faits avec au moins 1 suspect identifié	Mineur	%	Majeur	%
Cambriolage dans habitation	11	1	9,1%	10	90,9%
Cambriolage ds entreprise ou commerce	4			4	100,0%
Cambriolage dans bâtiment (total)	15	1	6,7%	14	93,3%
Total	PA	PA	PA	PA	PA



FC Vol autre

Figure criminelle / Âge	Nombre total de faits avec au moins 1 suspect identifié	Mineur	%	Majeur	%
Vol à main armée	2			2	100,0%
Vol avec violence sans arme	3	1	33,3%	2	66,7%
Vol dans ou sur un véhicule	7			7	100,0%
Vol d'armes et explosifs	3			3	100,0%
Vol à l'étalage	44	1	2,3%	44	100,0%
Total	PA	PA	PA	PA	PA

Criminalité ICT

Figure criminelle / Âge	Nombre total de faits avec au moins 1 suspect identifié	Majeur	%
Fraude de cartes de paiements	1	1	100,0%
Phishing	1	1	100,0%
Total	PA	PA	PA

FC Autre

Figure criminelle / Âge	Nombre total de faits avec au moins 1 suspect identifié	Mineur	%	Majeur	%
Graffiti	1	1	100,0%		
Dégradation de voiture	5	1	20,0%	4	80,0%
Rixe au couteau	1			1	100,0%
Total	PA	PA	PA	PA	PA



PH Violence intrafamiliale (VIF)

Figure criminelle / Âge	Nombre total de faits avec au moins 1 suspect identifié	Mineur	%	Majeur	%
VIF: physique, dans le couple	27	1	3,7%	27	100,0%
VIF: physique, envers des descendants	4			4	100,0%
VIF: physique, envers d'autres membres	6			6	100,0%
VIF: sexuelle, dans le couple	1			1	100,0%
VIF: sexuelle, envers d'autres membres	1			1	100,0%
VIF: psychique, dans le couple	6			6	100,0%
VIF: économique, dans le couple	1			1	100,0%
Total	PA	PA	PA	PA	PA

PH Hormones et dopage

Figure criminelle / Âge	Nombre total de faits avec au moins 1 suspect identifié	Majeur	%
Dopage humain	3	3	100,0%
Total	PA	PA	PA

PH Drogues

Figure criminelle / Âge	Nombre total de faits avec au moins 1 suspect identifié	Majeur	%
Vente de cocaïne	2	2	100,0%
Import-export de cocaïne	4	4	100,0%
Import-export de drogues synthétiques	2	2	100,0%
Vente de drogues synthétiques	6	6	100,0%
Production de cannabis (culture)	2	2	100,0%
Vente de cannabis en grande quantité	1	1	100,0%
Vente-traffic d héroïne	1	1	100,0%
Total	PA	PA	PA



PH Traite des êtres humains

Figure criminelle / Âge	Nombre total de faits avec au moins 1 suspect identifié	Mineur	%
TEH - exploitation sexuelle	1	1	100,0%
Total	PA	PA	PA

PH Violence dans l'espace public

Figure criminelle / Âge	Nombre total de faits avec au moins 1 suspect identifié	Mineur	%	Majeur	%
Violence physique (voie publique)	14			14	100,0%
Violence physique (autre endroit public)	1	1	100,0%		
Violence physique (endroit accessible au public)	11	4	36,4%	8	72,7%
Violence sexuelle (voie publique)	2			2	100,0%
Violence psychique (voie publique)	9	2	22,2%	7	77,8%
Violence psychique (endroit accessible au public)	2			2	100,0%
Vol à main armée (voie publique)	1			1	100,0%
Vol à main armée (endroit accessible au public)	1			1	100,0%
Vol avec violence sans arme (endr. acces. au pub.)	2			2	100,0%
Total	PA	PA	PA	PA	PA

PH Autre

Figure criminelle / Âge	Nombre total de faits avec au moins 1 suspect identifié	Mineur	%	Majeur	%
Cyberharcèlement	1			1	100,0%
Fraude à l'identité	4	1	25,0%	3	75,0%
Total	PA	PA	PA	PA	PA



Partie 2: Niveau SUSPECTS-FAIT (comptage du nombre de combinaisons suspect-fait)

2.1. Nombre de suspects-fait selon le sexe des suspects identifiés (TOP 5 des catégories principales)

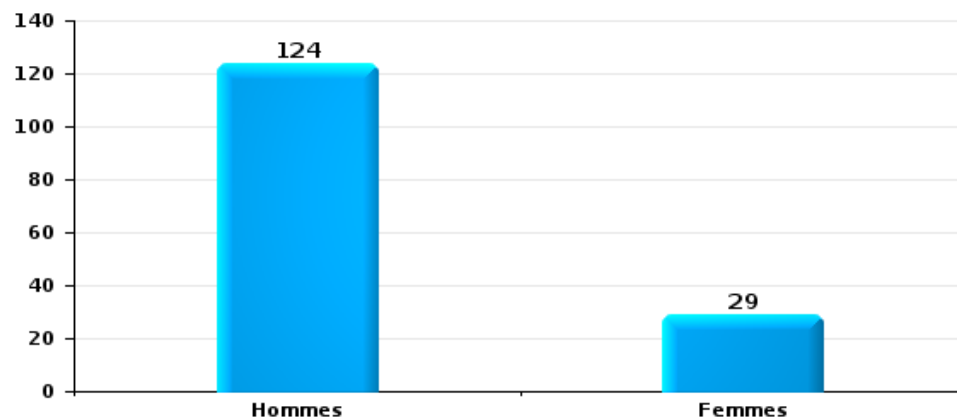
Lorsqu'un même suspect a commis plusieurs faits durant la période considérée, il est aussi comptabilisé plusieurs fois (voir également la note méthodologique)

POLITIEZONE KEMPEN N-O

2023

Vol et extorsion

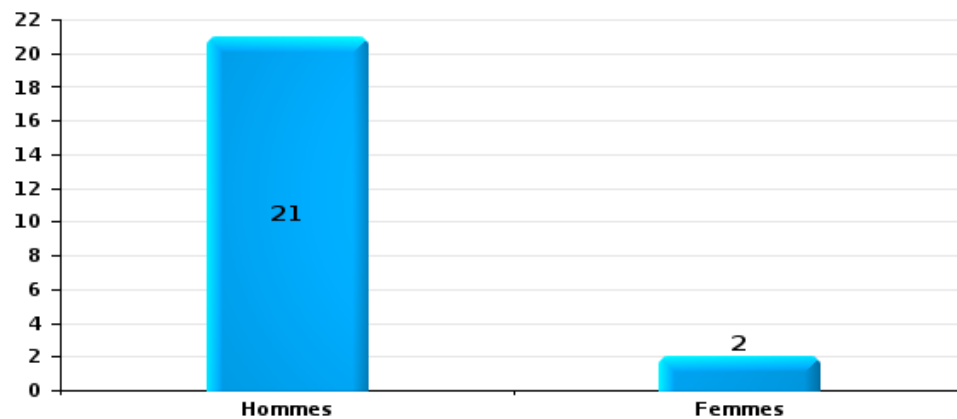
Nombre de suspects-fait selon le sexe





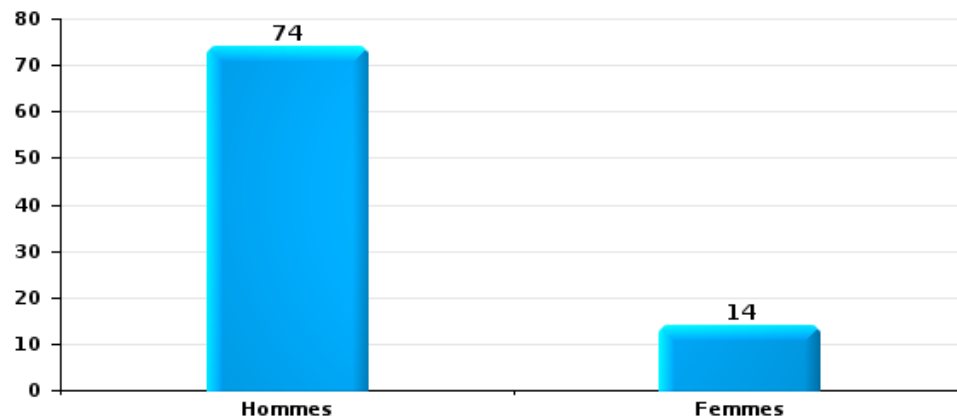
Dégradation de la propriété

Nombre de suspects-fait selon le sexe



Infr. contre l'intégrité physique

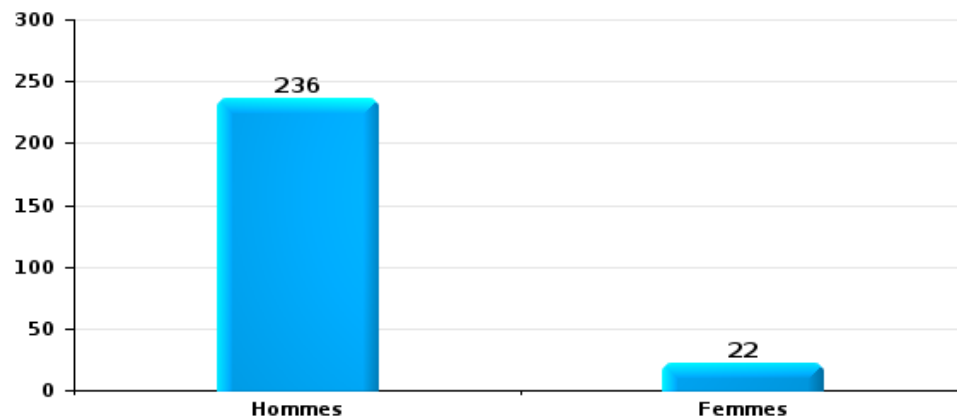
Nombre de suspects-fait selon le sexe





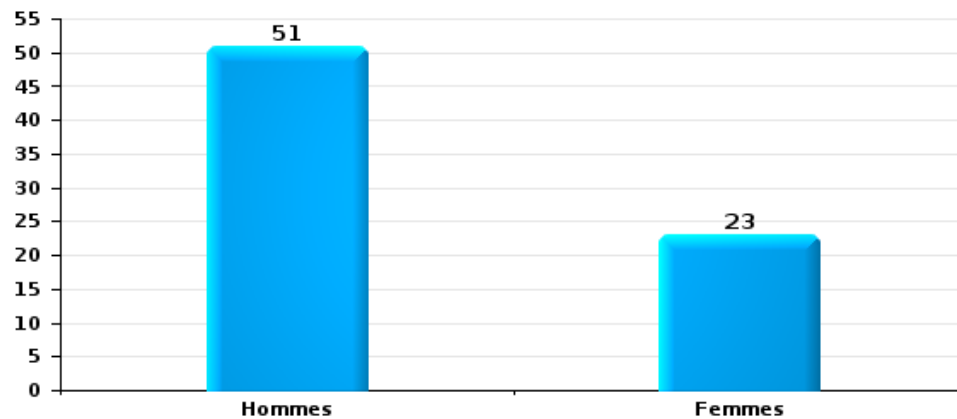
Drogues

Nombre de suspects-fait selon le sexe



Fraude

Nombre de suspects-fait selon le sexe





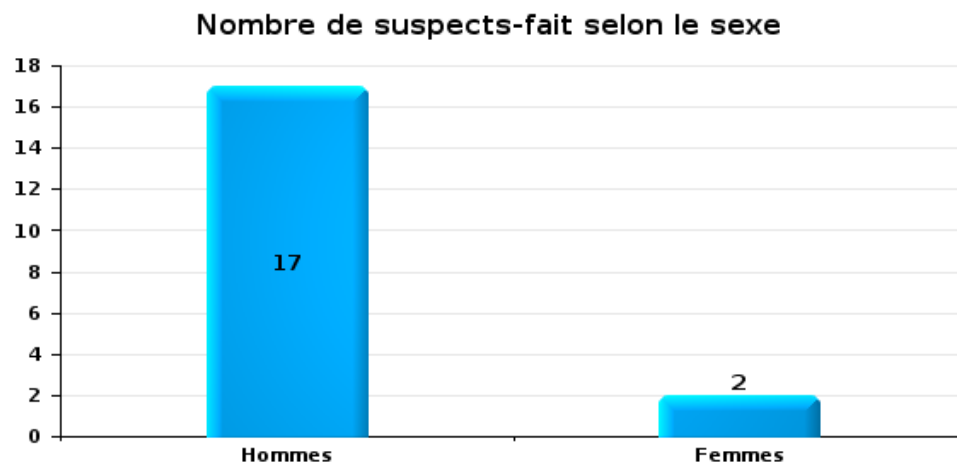
2.2. Nombre de suspects-fait selon le sexe des suspects identifiés (TOP 5 des figures criminelles)

Lorsqu'un même suspect a commis plusieurs faits durant la période considérée, il est aussi comptabilisé plusieurs fois (voir également la note méthodologique)

POLITIEZONE KEMPEN N-O

2023

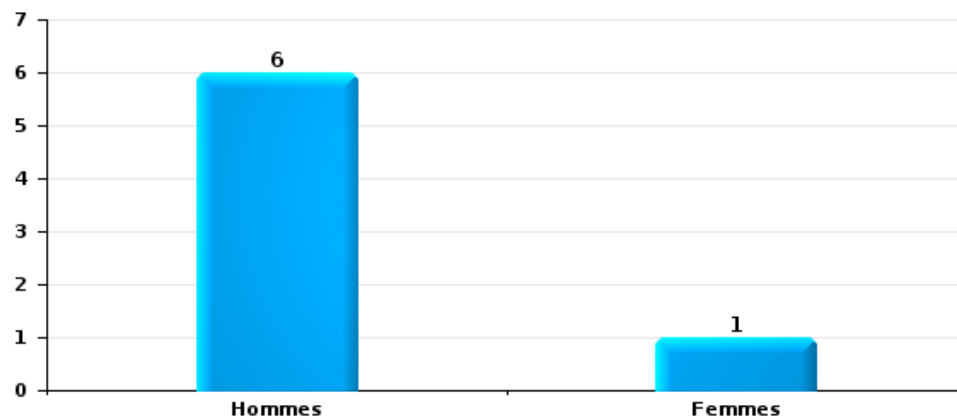
Cambriolage dans bâtiment (total)





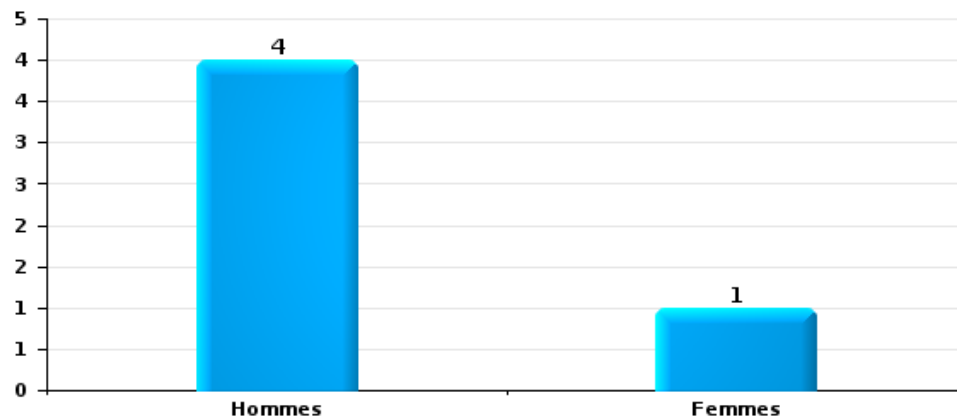
Vol dans ou sur un véhicule

Nombre de suspects-fait selon le sexe



Dégradation de voiture

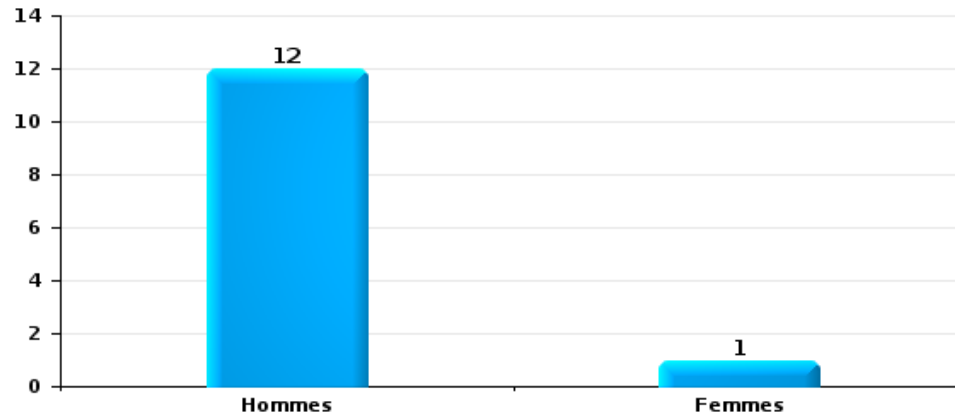
Nombre de suspects-fait selon le sexe





Vol de vélo

Nombre de suspects-fait selon le sexe





2.3. Nombre de suspects-fait selon l'âge des suspects identifiés (TOP 5 des catégories principales)

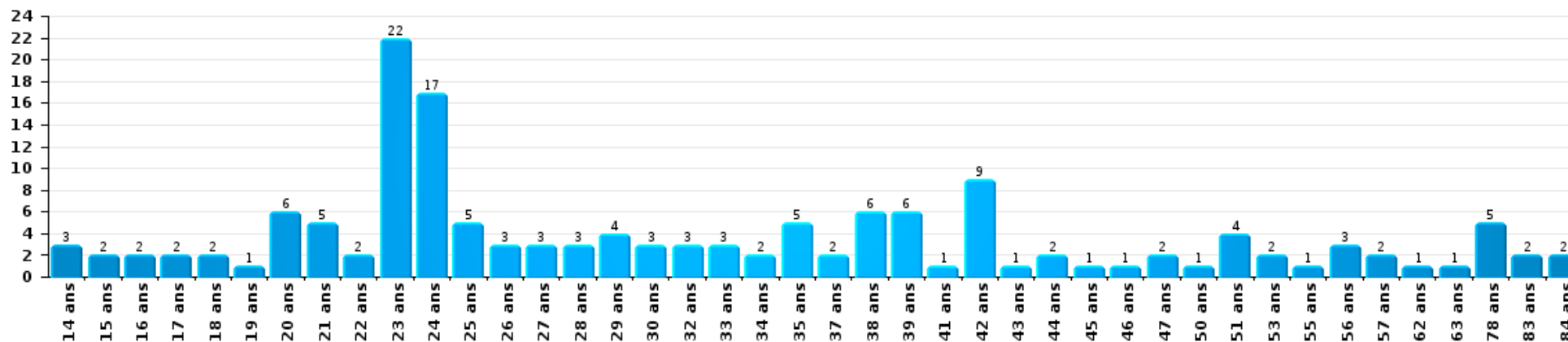
1) Lorsqu'un même suspect a commis plusieurs faits durant la période considérée, il est aussi comptabilisé plusieurs fois, qu'il ait le même âge ou non – 2) Les suspects au-dessous de 14 ans et à partir de 90 ans ne sont pas repris dans le tableau (voir également la note méthodologique)

POLITIEZONE KEMPEN N-O

2023

Vol et extorsion

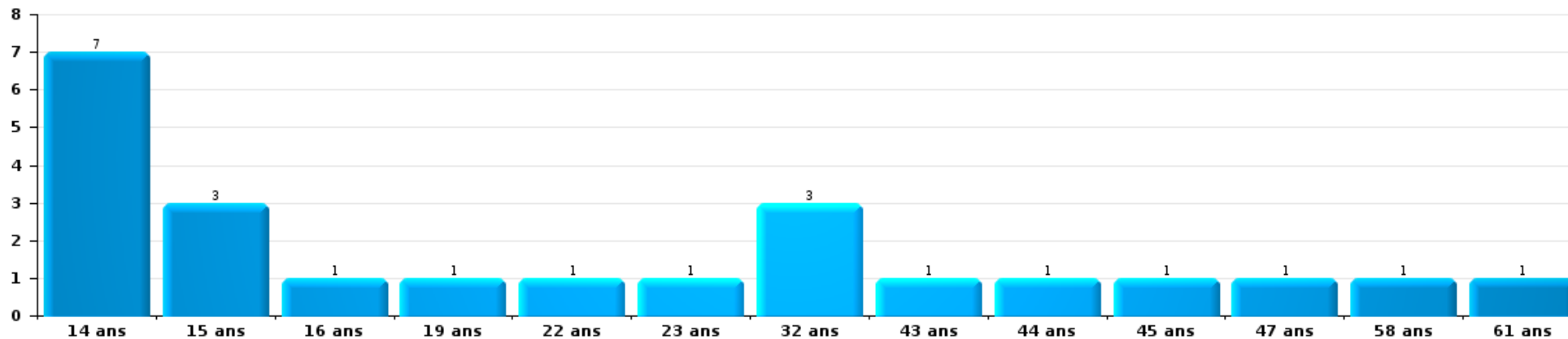
Nombre de suspects-fait par âge (chronologique)





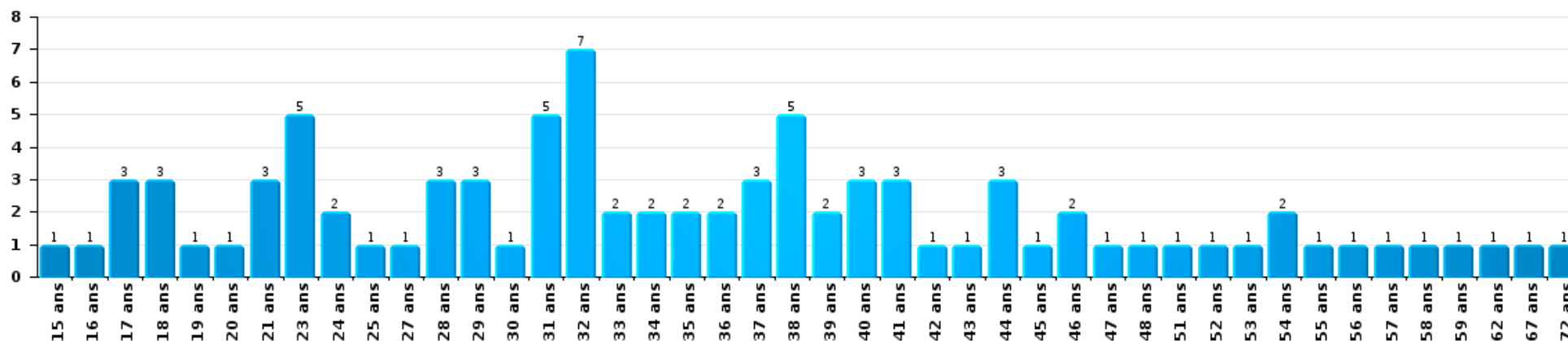
Dégradation de la propriété

Nombre de suspects-fait par âge (chronologique)



Infr. contre l'intégrité physique

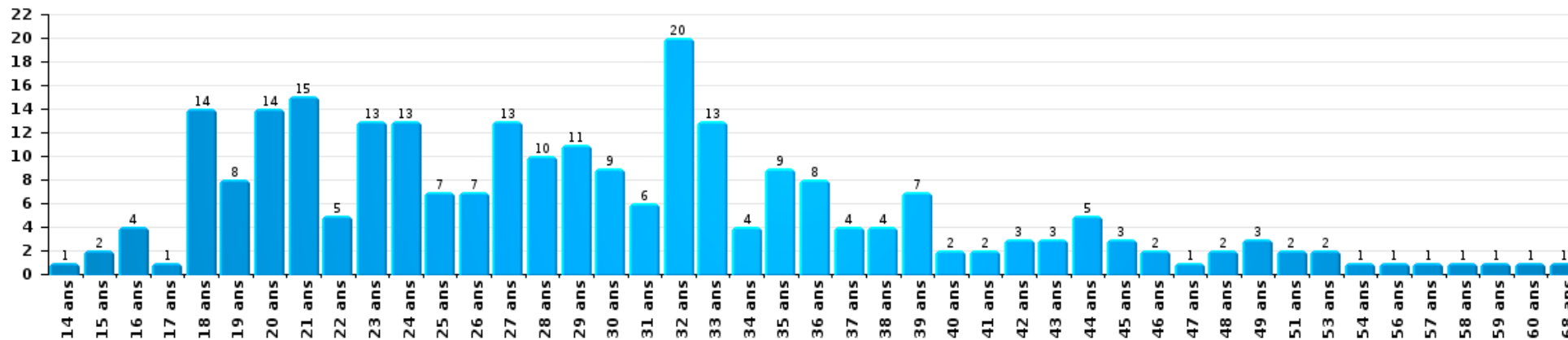
Nombre de suspects-fait par âge (chronologique)





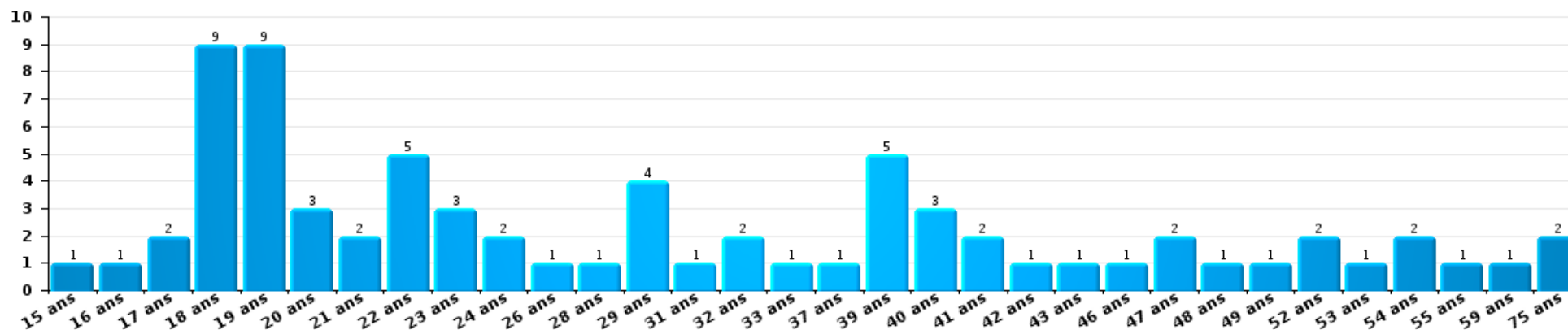
Drogues

Nombre de suspects-fait par âge (chronologique)



Fraude

Nombre de suspects-fait par âge (chronologique)





2.4. Nombre de suspects-fait selon l'âge des suspects identifiés (TOP 5 des figures criminelles)

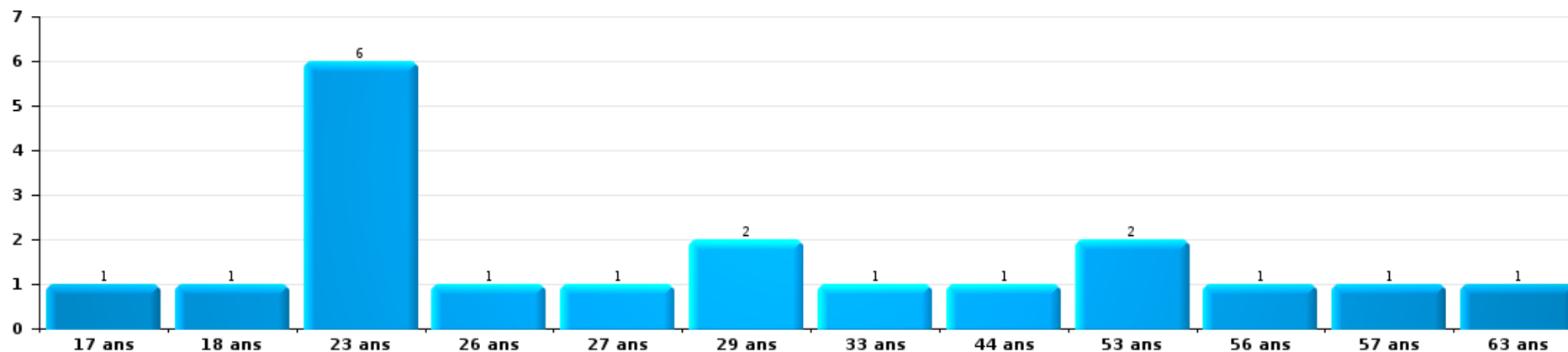
1) Lorsqu'un même suspect a commis plusieurs faits durant la période considérée, il est aussi comptabilisé plusieurs fois, qu'il ait le même âge ou non - 2) Les suspects au-dessous de 14 ans et à partir de 90 ans ne sont pas repris dans le tableau (voir également la note méthodologique)

POLITIEZONE KEMPEN N-O

2023

Cambriolage dans bâtiment (total)

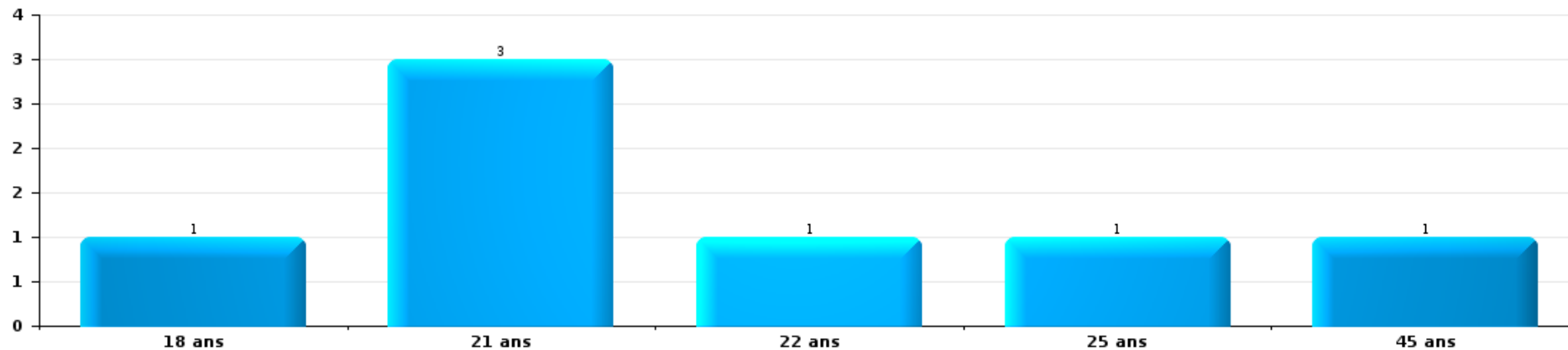
Nombre de suspects-fait par âge (chronologique)





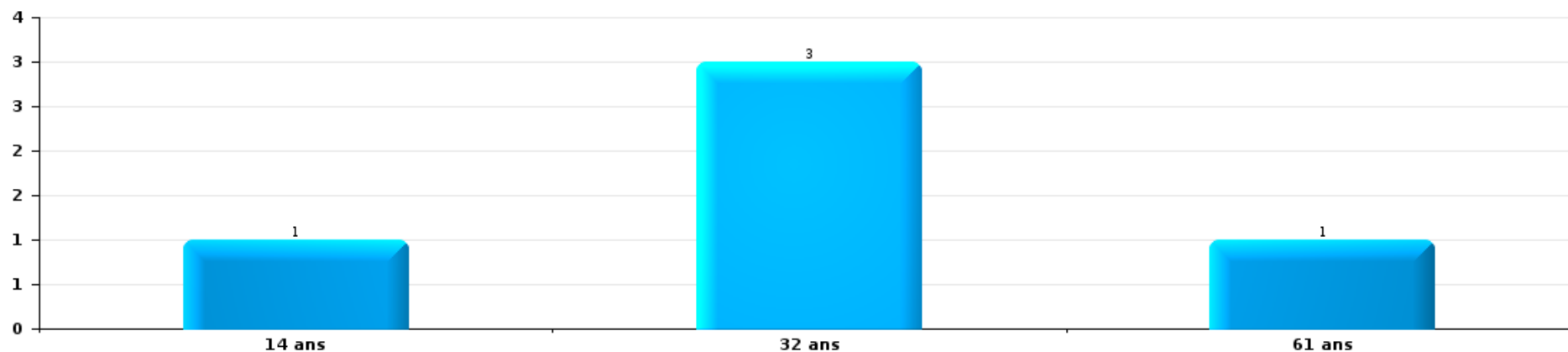
Vol dans ou sur un véhicule

Nombre de suspects-fait par âge (chronologique)



Dégradation de voiture

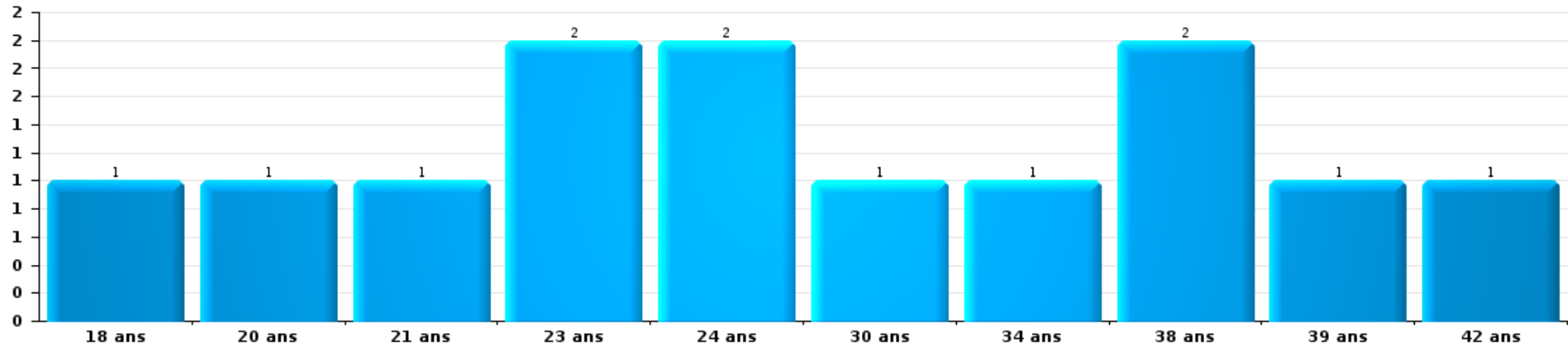
Nombre de suspects-fait par âge (chronologique)





Vol de vélo

Nombre de suspects-fait par âge (chronologique)



STATISTIQUES POLICIERES DE CRIMINALITE

LIEU DE PERPETRATION: ZONE DE POLICE

POLITIEZONE KEMPEN N-O

***ANNEXE I: DETAIL PAR CATEGORIE DE DELIT
CODE PENAL***



POLITIEZONE KEMPEN N-O

Infraction Code pénal

Infr. contre l'intégrité physique

			2000	2013	2014	2015	2016	2017	2018	2019	2020	2021	2022	2023
Assassinat	Autres	Acc.		1		2				1				
		Tent.		1		2	2	1		3				
	Sous-total		2		4	2	1		4					
Meurtre	Empoisonnement (meurtre)	Tent.										1		
	Non spécifié	Tent.		1										
	Autres	Tent.	1	1	1	3	1	2	1	2			1	1
	Sous-total		1	2	1	3	1	2	1	2		1	1	1
Torture et maltraitance	Traitement inhumain	Acc.					1							
	Traitement dégradant	Acc.						1						
	Non spécifié	Acc.												1
	Sous-total					1	1							1
Coups et/ou blessures vol. en sphère familiale	Entre partenaires ou ex-partenaires	Acc.	8	22	28	28	28	34	29	34	39	32	46	48
	Lors d'un différend familial en général	Acc.	10											
	Par les parents envers un mineur	Acc.				4	3	4	2	1	1	4	10	5
	Par les parents envers personne vulnérable	Acc.												1
	Envers les parents	Acc.		3	4	4	5	1	3	2	4	2	4	2
	Envers d'autres ascendants directs ou collatéraux	Acc.		4	2	5	6	1	2	1	4	4	4	4
Sous-total		18	29	34	41	42	40	36	38	48	42	64	60	
Coups et/ou blessures vol. hors sphère familiale	Bagarres (=coups réciproques)	Acc.	12	7	4	13	10	7	11	7	12	19	17	15
	Coups envers fonctionnaire de police	Acc.	1	2	1		5	3	3	2	2	2	1	
	Envers un mineur par une pers. ayant autorité	Acc.		3	3	1	1	2	1	3	2	4	3	3
	Envers un mineur qualité de l'auteur inconnue	Acc.	2	2	1	2	2	3	6	2	3	10	6	3
	Envers pers. vulnérable par pers. ayant autorité	Acc.							1					
	Envers pers. vulnérable (qualité auteur inconnue)	Acc.							1	1				
	Envers un mineur par cohabitant sans rel. Autorité	Acc.												1
	Coups envers personnel transport public	Acc.						1				1	1	
	Coups envers personnel autre service public	Acc.		3	1	1			2			1	1	1
	Coups envers profession médicale	Acc.							1		1	1		
	Coups envers personnel institut d'enseignement	Acc.									1	1	1	1
	Non spécifié	Acc.	53	37	36	39	58	50	45	50	36	41	63	51
	Sous-total		68	54	46	56	76	67	70	67	58	79	93	73



Infr. contre l'intégrité physique

			2000	2013	2014	2015	2016	2017	2018	2019	2020	2021	2022	2023	
Abstention coupable	Acc.			1	1		3		1	1	1		2	4	
	Sous-total			1	1		3		1	1	1		2	4	
Autres infr. volontaires. c/ l'intégrité phys.	Privation de soins à enfant ou personne vulnérable	Acc.	1												
	Délaissement d'enfant ou personne vulnérable	Acc.		1											
	Abandon d'enfant dans le besoin	Acc.					1							1	
	Administration substances nuisibles	Acc.	1		2	2	1						2	1	
	Empoisonnement de denrées	Acc.				1									
	Entrave méchante à la circulation	Acc.	1		2	1		4	1	5	2	2	2	1	1
	Voies de faits et violences légères	Acc.	13	1	1	3	2	2	1		2	2	2	4	3
	Sous-total		16	2	5	7	3	7	2	5	4	4	7	6	
Infr. involontaires contre l'intégrité physique	Coups et/ou blessures involontaires	Acc.	4		3	3	5	3	1	2		1		1	
	Administration involontaire substances nuisibles	Acc.					1								
	Abstention d'entretien enfant/personne vulnérable	Acc.	2												
	Morsure de chien	Acc. Tent.	1	2	4	4	2	1		4	5	2	4	5	
	Sous-total		7	2	7	7	7	5	1	6	5	4	4	6	
	Total		110	92	94	118	135	123	111	123	116	130	171	151	



Infr. contre la liberté individuelle

			2000	2013	2014	2015	2016	2017	2018	2019	2020	2021	2022	2023
Prise d'otages	Acc.													1
	Sous-total													1
Enlèvement de mineur ou personne vulnérable	Enlèvement parental	Acc.		1				1	1	3			1	3
		Tent.		1								1		
	Autre enlèvement	Acc.					1							1
		Tent.				1				1				
	Sous-total		2			1	2	1	4			1	1	5
Détention par un particulier	Acc.			2			4					1	1	
	Sous-total			2			4					1	1	
Total				4			5	2	1	4		2	2	6



Infr. contre les mœurs

			2000	2013	2014	2015	2016	2017	2018	2019	2020	2021	2022	2023
Viol n'ayant pas causé la mort	Victime < 10a	Acc.			1	1	1	2	2	1		1		
		Tent.		1										
	Victime 10a - 14a	Acc.	1	2	3	2	1	1		1	3	1		
		Acc.		3	1	2	1	1			2	2	1	
		Tent.				1								
	Victime 16a - 18a	Acc.	1									1		
		Acc.	3	1	2	2	7	5	6		1	5	3	
	Tent.						1	1						
	Victime âge inconnu	Acc.		1										
	Sous-total		5	8	7	8	10	10	9	2	6	10	4	
Viol avec conséquence inconnue		Acc.			1									
		Sous-total			1									
Viol n'ayant pas causé la mort (nvCPS)	Victime < 16a	Acc.											2	1
	Victime 16a - 18a	Acc.											1	
	Victime majeure	Acc.											3	1
	Sous-total												6	2
Attentat à la pudeur avec violence / menace	Victime < 16a	Acc.			1	1	1	1	3			2	1	
		Tent.									1			
	Victime majeure	Acc.	1	1	3	1	1	3	1	2	1	4	4	
	Sous-total		1	4	2	2	4	4	4	2	2	6	5	
Attentat à la pudeur sans violence / menace	Victime < 16a	Acc.	3	3	6	4	4	11	4	5	5	11		
	Victime 16a - 18a	Acc.			1			2	1	2	1	1		
		Acc.		1						2	1		1	
	Victime âge inconnu	Tent.	1											
	Sous-total		4	7	4	4	13	5	9	7	12	1		
Attentat à la pudeur non spécifié		Acc.		2	1									
		Sous-total		2	1									
Atteinte intégrité sexuelle sans mort (nvCPS)	Victime < 16a	Acc.										1	3	7
	Victime 16a - 18a	Acc.												2
	Victime majeure	Acc.											3	6
	Sous-total											1	6	15
Atteinte intégrité sex.-indéterminé (nvCPS)		Acc.												1
		Sous-total												1



Infr. contre les mœurs

			2000	2013	2014	2015	2016	2017	2018	2019	2020	2021	2022	2023
Pornographie enfantine	Détention	Acc.				1	2	3		2	2	2	2	
	Distribution	Acc.		2			4	1	3	11	4	19	1	
	Accès pornographie enfantine via technologie	Acc.							1			1		
	Non spécifié	Acc.									1			
		Sous-total		2		1	6	4	4	13	7	22	3	
Pornographie		Acc.				1	1	1						
		Sous-total				1	1	1						
Incitation à la débauche	Victime mineure	Acc.	1	4	3	3		2	1					
	Publicité par ICT pour débauche	Acc.			1									
		Sous-total	1	4	4	3		2	1					
Exploitation de la débauche d'autrui	Victime majeure	Acc.	1	1			2	1	1	1			1	
		Sous-total	1	1			2	1	1	1			1	
Outrage public aux bonnes mœurs	Actions (exhibitionnisme, etc.)	Acc.	10	1	1	3	5	3	8	4	9	5	5	
	Ecrits, images, objets	Acc.	2				1	3		4		4	1	
	Exhibitionnisme (nvCPS)	Acc.												3
	Contenu pornographique extrême ou violent (nvCPS)	Acc.												1
	Non spécifié	Acc.	1											
		Sous-total	13	1	1	3	6	6	8	8	9	9	6	4
Voyeurisme	Observation/enregistrement de nudité ou intimité	Acc.								1	2	1		
	Diffusion enregistrement nudité ou intimité	Acc.								1		1	1	
		Sous-total								2	2	2	1	
Voyeurisme via moyen technique ou autre (nvCPS)	Victime majeure	Acc.												1
		Sous-total												1
Diffusion de contenu à caractère sexuel (nvCPS)	Victime < 16a	Acc.										1		
	Victime majeure	Acc.												1
		Sous-total										1		1
Diffusion contenu sex. but méchant/lucrat. (nvCPS)	Victime < 16a	Acc.												1
		Tent.											1	
	Victime majeure	Acc.												4
		Sous-total											1	5
Grooming (contact par ICT avec mineur < 16 ans)		Acc.					1	1	1		3	1		
		Sous-total					1	1	1		3	1		



Infr. contre les mœurs

			2000	2013	2014	2015	2016	2017	2018	2019	2020	2021	2022	2023
Grooming online - avec ICT (nvCPS)	Victime < 16a	Acc.											2	2
	Victime 16a - 18a	Acc.											1	3
		Sous-total											3	5
Exploitation sexuelle mineurs-prostitution (nvCPS)	Incitation à la débauche/prostit. (nvCPS)	Acc.											1	4
		Sous-total											1	4
Images d'abus sexuels de mineurs (nvCPS)	Production/diffusion images abus sexuels (nvCPS)	Acc.										1	1	2
	Détention/acquisition images abus sexuels (nvCPS)	Acc.											1	
	Sous-total												1	2
Abus de la prostitution - personne majeure (nvCPS)	Acc.												1	
	Sous-total												1	
Total			25	23	25	22	32	42	33	37	36	65	41	40



Infr. contre autres valeurs morales et sentiments

			2000	2013	2014	2015	2016	2017	2018	2019	2020	2021	2022	2023	
Harcèlement	Acc.		10	27	46	19	38	36	35	35	30	42	53	57	
	Sous-total		10	27	46	19	38	36	35	35	30	42	53	57	
Violation de sépulture	Acc.						1	1			2				
	Sous-total						1	1			2				
Violation du secret professionnel	Acc.				1		1				1				
	Sous-total				1		1				1				
Atteinte à l'honneur	Calomnie et diffamation	Acc.	5	5	13	15	13	11	15	14	11	14	12	11	
	Déclaration calomnieuse	Acc.			1	1	2		1		1	1		1	
	Imputation calomnieuse	Acc.	1	4	3	2	2		3	1	3	2	2	1	
	Divulgateur méchant	Acc.					1		3	1		1		1	
	Injures (Délit)	Acc.	2		2	2	2	1	3	5	3	3	1	1	
		Tent.	1												
		Non spécifié	Acc.				1								
	Sous-total		9	9	19	20	21	12	25	21	18	21	15	15	
Vie privée	Intrusion de nuit	Acc.											1		
	Violation de domicile par un particulier	Acc.	3	3	3	3	5	7	1	4	6	1	5	1	
	Violation du secret des lettres	Acc.				1					2	1		2	
	Sous-total		3	3	3	6	7	1	4	8	2	6	3		
Tapage nocturne	Acc.		3										1		
	Sous-total		3										1		
Violation de communication par particulier	Acc.			1	1										
	Sous-total			1	1										
Abus faiblesses de personnes	Acc.											1	1		
	Sous-total											1	1		
Vie privée mœurs: publication identité victime	Acc.							3			1		1		
	Sous-total							3			1		1		
Cyberlokkking (leurre de mineur par ICT)	Acc.							1				1			
	Sous-total							1				1			
Occupation bien d'autrui (squatter)	Pénétrer / occuper / séjourner (bien non habité)	Acc.							1			1	1		
	Pénétrer / occuper / séjourner (bien habité)	Acc.										1	1		
	Sous-total								1			2	2		
	Total		25	40	70	42	67	60	62	60	60	69	79	75	

FPF/DGR/DR/BIPOL - Statistiques policières de criminalité (date de clôture: 19/04/2024)
 Les données pour les années 2001 jusqu'à 2012 ne sont plus publiées mais restent disponibles sur demande auprès du service BIPOL.



Infr. relative au statut juridique de l'enfant

			2000	2013	2014	2015	2016	2017	2018	2019	2020	2021	2022	2023
Non-représentation d'enfants	Par les parents	Acc.				3	1							
		Sous-total				3	1							
		Total				3	1							



Vol et extorsion

			2000	2013	2014	2015	2016	2017	2018	2019	2020	2021	2022	2023
Vol avec circ. aggr.	Avec violence	Acc.	5	7	7	5	5	8	1	8	4	2	2	6
		Tent.	2	1		3	5			2	2	1	3	
	Sans violence	Acc.	235	251	285	276	243	211	177	192	123	119	136	164
		Tent.	68	68	74	65	65	65	68	73	61	42	53	57
Sous-total			310	327	366	349	318	284	246	275	190	164	194	227
Vol sans circ. aggr.	Avec violence	Acc.	1	1	2	3	4	3	2		2	3	1	4
		Tent.				1	1	1		1				1
	Sans violence, Vol à la tire	Acc.	4	19	12	6	7	6	8	3	7	5	5	3
		Tent.			2			1					1	
	Sans violence, Vol d'usage	Acc.	1	1		1	1			1		2	1	
		Tent.											1	
	Sans violence, Vol domestique	Acc.	4	12	6	27	4	9	6	13	6	5	7	6
		Tent.												1
	Sans violence	Acc.	337	360	309	403	312	302	276	238	184	169	224	234
		Tent.	7	10	19	14	6	5	6	7	12	2	11	13
Sous-total			354	403	350	454	335	327	299	262	212	186	251	262
Vol non spécifié		Acc.	88	1	3	1	4	2	4	5	7	3	2	1
		Tent.	36											
	Sous-total			124	1	3	1	4	2	4	5	7	3	2
Extorsion		Acc.	2	2	1	1		3	5	1	4	8	6	6
		Tent.		1	1		2	4	4	4		6	5	6
	Sous-total			2	3	2	1	2	7	9	5	4	14	11
Fabrication de fausses clefs		Acc.									2			
		Sous-total										2		
Maraudage		Acc.	1											
		Sous-total			1									
Total			791	734	721	805	659	620	558	547	415	367	458	502



Fraude

			2000	2013	2014	2015	2016	2017	2018	2019	2020	2021	2022	2023
Blanchiment d'argent	Acc.		1	1	1		2	8	6	7	15	11	11	18
	Tent.										1			1
	Sous-total		1	1	1	2	8	6	7	16	11	11	11	19
Recel	Recel simple	Acc.	2	6	1	3	3	6	2			1	2	2
	Recel qualifié	Acc.	3								1			
		Tent.	1											
	Non spécifié	Acc.					1		1					
	Sous-total		6	6	1	3	3	7	2	1	1	1	2	2
Grivèlerie	Carburant / lubrifiant	Acc.		6	6	7	5	5	9	4		3	2	2
	Boissons et aliments	Acc.		1						1				
	Voiture de location	Acc.	2				1	1	1	1				
	Logements	Acc.			1		1						1	
	Non spécifié	Acc.	3											
	Sous-total		5	7	7	7	7	6	10	6		3	3	2
Détournement et destruction frauduleuse	Cel frauduleux	Acc.		3	1	1	5	9	2	5	4	6	5	8
	D'argent, de papiers, etc.	Acc.		1		1					1			1
	D'objets saisis	Acc.	1			1	1	1		1		2	1	2
		Tent.											1	
	De biens mobiliers des époux	Acc.				2		1					1	
	Acc.			2		2		1	1			1		
	Sous-total		1	4	3	3	10	10	4	7	5	8	9	11
Esroquerie	Fraude par internet	Acc.		23	30	40	34	45	49	67	161	151	143	154
		Tent.		1	5	8	15	7	13	22	22	13	14	10
	Esroquerie sans internet	Acc.		25	19	34	40	12	12	12	19	15	16	16
		Tent.		3	6	14	11	3	6	4	11	5	2	6
	Non spécifié	Acc.	21											
	Tent.	6												
	Sous-total		27	52	60	96	100	67	80	105	213	184	175	186
Tromperie	Marchandises vendues / travail fourni	Acc.	2	1										1
	Monnaies	Acc.							1					
		Sous-total	2	1					1					1
Abus de confiance et infr. apparentées	Abus de confiance	Acc.	24	12	28	13	10	16	15	8	16	18	16	20
		Tent.									1			
	Abus des faiblesses	Acc.			1				1	1			1	1



Fraude

		2000	2013	2014	2015	2016	2017	2018	2019	2020	2021	2022	2023
	Sous-total	24	12	29	13	10	16	16	9	17	18	17	21
Abus de biens sociaux	Par des sociétés	Acc.											1
	Par des A.S.B.L.	Acc.											
	Sous-total	1											1
Infr. liées à l'insolvabilité	Par le débiteur	Acc.							1				
	Non spécifié	Acc.	6		1	2	2	2		1			
	Sous-total		6		1	2	2	2		2			
Insolvabilité frauduleuse		Acc.	1			1		1					
		Sous-total	1			1		1					
Chèques sans provision		Acc.											
		Sous-total	5										
	Sous-total	5											
	Total	72	90	101	123	135	116	122	135	254	225	217	243



Dégradation de la propriété

			2000	2013	2014	2015	2016	2017	2018	2019	2020	2021	2022	2023
Incendie volontaire	Dans lieu habité (de jour)	Acc.				1					3	3	1	
	Dans lieu habité (de nuit)	Acc.					1			1		1		
		Tent.	1											
	Dans un autre lieu (de jour)	Acc.	4	5	3	3	2	3	4	3	6	1	1	5
	Dans un autre lieu (de nuit)	Acc.	5	4	6	1	1	4	3	3	2	3	2	2
	Dans un autre lieu (moment indéterminé)	Acc.	1	1		2		1	1	2	3			
	Non spécifié	Acc.	3		1									
	Tent.	1												
	Sous-total		15	10	10	7	4	8	8	9	14	8	4	7
Destruction par explosion volontaire	Dans un autre lieu (de nuit)	Acc.					3		1		1	1		1
	Sous-total						3		1		1	1		1
Incendie involontaire		Acc.	17	9	12	10	2	10	16	10	20	18	18	14
	Sous-total		17	9	12	10	2	10	16	10	20	18	18	14
Destruction, dénaturation, dégradation	Avec circ. aggr.	Acc.	13	3	3	2	4	2	3	2	3	1	2	
	Destruction de biens agricoles	Acc.		1			1				1		1	2
	Non spécifié	Acc.	77						1					
		Tent.	1											
	Sous-total		91	4	3	2	5	2	4	2	4	1	3	2
Vandalisme	Sur véhicules	Acc.	49	57	70	58	57	35	38	44	38	31	52	49
	Sur autres biens mobiliers	Acc.	79	24	11	8	12	6	10	12	18	14	19	13
		Tent.	1								1			
	Graffitis	Acc.	1	4	2	2	4	4	3	7	7	2	3	7
	Autres détériorations sur biens immobiliers	Acc.	36	41	51	64	51	54	45	37	42	38	41	43
		Tent.	1											
	Acc.	2	4	4	2	9	8	5	4	4	4	3	8	4
	Sous-total		169	130	138	134	133	107	101	104	110	88	123	116
	Total		292	153	163	153	147	127	130	125	149	116	148	140



Infr. contre la Sécurité de l'Etat

			2000	2013	2014	2015	2016	2017	2018	2019	2020	2021	2022	2023
Sûreté intérieure de l'Etat		Acc.	1											
		Sous-total	1											
Sûreté extérieure de l'Etat		Acc.		2	1	3		2			1	2		2
		Sous-total		2	1	3		2			1	2		2
Terrorisme	Groupe terroriste	Acc.					1							
		Sous-total					1							
Non spécifié		Acc.		1										
		Sous-total		1										
		Total	1	3	1	3	1	2			1	2		2



Infr. contre la sécurité publique

			2000	2013	2014	2015	2016	2017	2018	2019	2020	2021	2022	2023
Organisation criminelle	Acc.		1					4		1			5	1
	Sous-total		1					4		1			5	1
Association de malfaiteurs	Acc.			12	19	25	10	23	21	18	4	6	12	19
	Tent.							1						
	Sous-total			12	19	25	10	24	21	18	4	6	12	19
Evasion de prisonniers	Non-respect surveillance électronique	Acc.			1	4	1	6	1		1	1	4	4
	Non spécifié	Acc.	1											
	Sous-total		1	1	4	1	6	1	1	1	1	1	4	4
Recel	Recel de criminel	Acc.							1					
	Sous-total								1					
Menaces	Menace d'attentat	Acc.		6	4	3	3				3	1	2	
	Verbales	Acc.	48	20	24	21	41	28	30	39	37	22	54	34
	Ecrites	Acc.	5	9	11	12	8	11	6	11	7	13	14	15
	Par gestes, emblèmes	Acc.	6	6	4	5	5	6	20	15	21	14	16	14
	Alerte à la bombe	Acc.				1			1	3	2		2	2
	Non spécifié	Acc.	3						1		1			
	Sous-total		62	41	43	42	57	45	58	68	71	50	88	65
	Total		64	53	63	71	68	79	81	87	76	57	109	89



Infr. contre l'autorité publique

			2000	2013	2014	2015	2016	2017	2018	2019	2020	2021	2022	2023
Violence c/ personnes investies autorité publique	Acc.							2		1			1	
	Sous-total							2		1			1	
Rébellion	Rébellion armée	Acc.	1		2	2			2	4	2	6	1	
	Rébellion non armée	Acc.	3	6	6	7	12	13	7	7	10	4	7	9
	Non spécifié	Acc.	1		1	1	2		1		1			1
	Sous-total		5	6	9	10	14	13	10	11	13	10	8	10
Outrages	Acc.		4	3	3	1	3	2	5	3	3	3	5	2
	Sous-total		4	3	3	1	3	2	5	3	3	3	5	2
Autres infractions	Bris de scellés	Acc.	1	3			3	2		2	1			
	Entraves exécution travaux publics	Acc.	1											
	Sous-total		2	3			3	2		2	1			
Total			11	12	12	11	20	19	15	17	17	13	14	12



Infr. contre la foi publique

			2000	2013	2014	2015	2016	2017	2018	2019	2020	2021	2022	2023
Faux en écritures	Faux en écritures	Acc.	16	9	15	29	20	17	7	6	8	4	9	10
	Usage de faux en écrit. et écrit. falsifiées	Acc.		5	11	21	12	6	8	4	12	2	3	2
		Sous-total	16	14	26	50	32	23	15	10	20	6	12	12
Usurpation	De fonctions	Acc.			4		1		3	1	1		1	3
	De nom	Acc.	4	8	9	8	9	6	7	8	13	7	6	13
		Sous-total	4	8	13	8	10	6	10	9	14	7	7	16
Contrefaçon / falsification	Contrefaçon	Acc.			1		1	3	1	2	3		1	1
	Falsification	Acc.				1	1			1	1	2	1	
		Sous-total			1	1	2	3	1	3	4	2	2	1
Fausses monnaies	Emission	Acc.	5		3	3		4	5	1	5	3	1	2
		Tent.									1			
	Non spécifié	Acc.	2											
	Autres	Acc.		1				1			2	2		
		Sous-total	7	1	3	3		5	5	1	8	5	1	2
Faux en justice	Fausse déclarations	Acc.						2		2	1		1	
		Sous-total						2		2	1		1	
		Total	27	23	43	62	44	39	31	25	47	20	23	31



POLITIEZONE KEMPEN N-O

Infraction Code pénal

Infr. contre la famille

		2000	2013	2014	2015	2016	2017	2018	2019	2020	2021	2022	2023
Abandon de famille	Acc.	4						1					
	Sous-total	4						1					
Refus du droit aux relations personnelles	Acc.	39	31	15	16	25	21	16	11	19	6	14	10
	Sous-total	39	31	15	16	25	21	16	11	19	6	14	10
Non-acquittement pension alimentaire	Acc.	8		3	1		2	1		1	3	1	
	Sous-total	8		3	1		2	1		1	3	1	
Total		51	31	18	17	25	23	18	11	20	9	15	10

Criminalité informatique

		2000	2013	2014	2015	2016	2017	2018	2019	2020	2021	2022	2023
Hacking	Acc.		2	3	4	7	8	17	20	20	19	16	5
	Tent.				1			2			1		
	Sous-total		2	3	5	7	8	19	20	20	20	16	5
Faux en informatique	Acc.					1	5	6	6	10	13	3	7
	Tent.								1		1		
	Sous-total					1	5	6	7	10	14	3	7
Fraude informatique	Acc.		11	17	9	4	19	29	48	79	44	47	70
	Tent.		6	4	5		3	11	6	2	7	4	2
	Sous-total		17	21	14	4	22	40	54	81	51	51	72
Sabotage	Acc.		3	1			1	10	8	4	2		1
	Sous-total		3	1			1	10	8	4	2		1
Total			22	25	19	12	36	75	89	115	87	70	85



Exercice illégal de l'autorité publique

		2000	2013	2014	2015	2016	2017	2018	2019	2020	2021	2022	2023
Usurpation de pouvoir	Acc.							1					
	Sous-total							1					
Corruption publique	Acc.									1			
	Sous-total									1			
Détention par fonctionnaire public	Acc.						1						
	Sous-total						1						
Actes arbitraires	Acc.										1		
	Sous-total										1		
Abus de l'autorité	Acc.	1											
	Sous-total	1											
Total		1					1	1		1	1		

Marchand de sommeil

		2000	2013	2014	2015	2016	2017	2018	2019	2020	2021	2022	2023
Sans circ. aggr.	Acc.							1		1	2		
	Sous-total							1		1	2		
Total								1		1	2		

Traite des êtres humains

		2000	2013	2014	2015	2016	2017	2018	2019	2020	2021	2022	2023
Exploitation sexuelle	Acc.					1	1	1					
	Sous-total					1	1	1					
Exploitation économique	Acc.								1	1			
	Sous-total								1	1			
Trafic d'organes	Acc.			1									
	Sous-total			1									
Total				1		1	1	1	1	1			



Autres infractions Code pénal

		2000	2013	2014	2015	2016	2017	2018	2019	2020	2021	2022	2023
	Acc.		2	6	2			1			3	1	
	Tent.		2	1	1								
	Sous-total		4	7	3			1			3	1	
	Total		4	7	3			1			3	1	

Contravention Code pénal

		2000	2013	2014	2015	2016	2017	2018	2019	2020	2021	2022	2023
Injures (Contravention)	Acc.	9											
	Sous-total	9											
Destruction d'animaux (Contravention)	Acc.	1											
	Sous-total	1											
Autres contraventions CP	Acc.	19	1		1	1			1				
	Tent.	1											
	Sous-total	20	1		1	1			1				
	Total	30	1		1	1			1				

STATISTIQUES POLICIERES DE CRIMINALITE

LIEU DE PERPETRATION: ZONE DE POLICE

POLITIEZONE KEMPEN N-O

***ANNEXE II: DETAIL PAR CATEGORIE DE DELIT
LOIS SPECIALES***



POLITIEZONE KEMPEN N-O

Infraction Lois spéciales

Drogues			2000	2013	2014	2015	2016	2017	2018	2019	2020	2021	2022	2023
Détention	Acc.		336	48	107	107	108	94	188	232	282	130	77	96
		Tent.	5						2					
	Sous-total		341	48	107	107	108	94	190	232	282	130	77	96
Usage	Usage en groupe	Acc.	116											
		Tent.	3											
	Usage individuel	Acc.	81											
		Tent.	1											
	Faciliter l'usage	Acc.	1	1	2	2	2	6		1	1	5		1
	Incitation à l'usage	Acc.	1				1		1	1				
	Désordre, scandale ou danger dans un espace public	Acc.								1				
Non spécifié	Acc.	1												
Sous-total		204	1	2	2	3	6	1	3	1	5		1	
Importation et exportation	Acc.		321	11	20	39	66	35	51	43	61	277	91	135
		Tent.	3											
	Sous-total		324	11	20	39	66	35	51	43	61	277	91	135
Fabrication	Acc.		9	27	30	27	22	23	18	29	29	20	9	11
		Tent.	4	1				1						
	Sous-total		13	28	30	27	22	24	18	29	29	20	9	11
Commerce	Acc.		17	23	26	36	18	23	33	32	36	31	18	30
		Tent.	1	1										
	Sous-total		18	24	26	36	18	23	33	32	36	31	18	30
Autres	Acc.		23		2	4		3		4	2	2		1
		Tent.												
	Sous-total		23		2	4		3		4	2	2		1
		Total	923	112	187	215	217	185	293	343	411	465	195	274



Législation sur les étrangers			2000	2013	2014	2015	2016	2017	2018	2019	2020	2021	2022	2023
Transmigration illégale	Mariages simulés/blancs sans récompense/contrainte	Acc.		9	20	13	23	31	14	22	9	18	15	16
	Cohab. légale de complais. sans récompense/contr.	Acc.			4	11	16	11	13	8	2	9		12
		Tent.								1				
	Accès au territoire	Acc.	17	14	2	3			2			1		
	Séjour	Acc.	12	44	47	49	87	74	73	74	41	24	17	21
	Éloignement	Acc.								1				
	Pas de port de documents d'identité ou de voyage	Acc.						1	2					
	Inscription au registre des étrangers	Acc.	4	18	3	7	91	30	21	25	31	11	15	25
Reconnaissance fraudul. sans récompense/contrainte	Acc.							1		1	5	5	4	3
	Sous-total		33	85	76	83	217	148	125	132	88	68	51	77
Trafic d'êtres humains		Acc.				1	1		4	4				1
	Sous-total					1	1		4	4				1
Traite d'êtres humains		Acc.	1											
	Sous-total		1											
Aide au séjour illégal		Acc.		1	1			6	3	3	1			2
	Sous-total			1	1			6	3	3	1			2
Non spécifié		Acc.	7											
	Sous-total		7											
Autres		Acc.				1								
	Sous-total					1								
	Total		41	86	77	85	218	154	132	139	89	68	51	80



Environnement			2000	2013	2014	2015	2016	2017	2018	2019	2020	2021	2022	2023
Déchets	Déchets par professionnel	Acc.		4	2	8	7	10	11	7	12	7	1	
	Déchets par particulier	Acc.		25	36	26	39	36	58	76	49	42	29	26
	Déchets par personne indéterminée	Acc.	23											
	Déchets: permis/autorisation	Acc.		3					2	1				
	Non spécifié	Acc.	10											
	Sous-total		33	32	38	34	46	46	71	84	61	49	30	26
Feux d'artifice		Acc.							1	3		1	1	4
	Sous-total								1	3		1	1	4
Autres que déchets	Urbanisme	Acc.	24	33	31	20	21	22	20	14	27	33	34	29
	Permis d'environnement	Acc.		4			3	2	4	2				1
	Bruit	Acc.	3											
	Pollution de l'eau	Acc.	2	2	1		4	1	6	3		1	7	2
	Pollution de l'air	Acc.	1		3		5	5	2	1				
	Pollution du sol	Acc.			3	1	3	5	2		1	1		
	Non spécifié	Acc.								1				1
	Autres nuisances en matière d'environnement	Acc.	7	2	7		4	2		1	4	2		
	Sous-total		37	41	45	21	40	37	34	22	32	37	41	33
Biodiversité / Faune et flore	Bien-être animal	Acc.	5	4	4	8	8	6	9	7	9	11	5	10
	Protection de la nature	Acc.	5	2	2	1				3	2	1	3	
	Permis / autorisation animaux	Acc.	1	1		1	2	5		1	2		1	1
	Destruction d'animaux	Acc.		2			2	2	2	2	1		1	1
	Santé des animaux	Tent. Acc.						1		1	1			2
	Sous-total		11	9	6	10	12	14	11	14	15	12	13	12
Non spécifié		Acc.	2											
	Sous-total		2											
	Total		83	82	89	65	98	97	117	123	108	99	85	75



Armes et explosifs			2000	2013	2014	2015	2016	2017	2018	2019	2020	2021	2022	2023
Détention illégale	Arme à feu	Acc.		4	4	5	4	8	6	9	13	8	9	1
	Arme blanche ou non à feu	Acc.		5	4	6	7	8	13	12	11	6	10	5
	Munition	Acc.			1	2	3	3	1	2	3	3	2	
	Pièces/accessoires	Acc.						1		2				
	Non spécifié	Acc.	16											
	Sous-total		16	9	9	13	14	20	20	25	27	17	21	6
Port / transport illégal	Arme à feu	Acc.		1	2	2	2	2	4	3	1	1	1	1
	Arme blanche ou non à feu	Acc.		12	10	11	15	8	32	28	31	19	16	21
	Munition	Acc.			1					1	2			
	Pièces/accessoires	Acc.					1							
	Non spécifié	Acc.	32											
	Sous-total		32	13	13	13	18	10	36	32	34	20	17	22
Commerce illégal	Arme à feu	Acc.			1		1							
	Arme blanche ou non à feu	Acc.		1									1	
	Non spécifié	Acc.	2											
	Sous-total		2	1	1		1						1	
Explosifs		Acc.	6			1			2	4	3	2	4	
		Sous-total	6			1			2	4	3	2	4	
Autre	Vente à un mineur d'arme à feu	Acc.									1			
	Mesures de sécurité	Acc.								1	1		1	
	Stockage	Acc.		1						2	2	1	1	
	Non spécifié	Acc.	4											
	Sous-total		4	1						3	4	1	2	
	Total		60	24	23	27	33	30	58	64	68	40	45	28



Protection de la personne			2000	2013	2014	2015	2016	2017	2018	2019	2020	2021	2022	2023
Discrimination	Racisme et xénophobie Fondée sur son orientation sexuelle (homophobie)	Acc.		1			2	1	1		3	1	3	3
		Acc.								2				
	Sous-total		1			2	1	1	2	3	1	3	3	
Droits d'auteur		Acc.		1							1			
		Sous-total		1							1			
Protection de la vie privée		Acc.	9			1	2		1	2	1			
		Sous-total	9			1	2		1	2	1			
Caméras de surveillance		Acc.				1				1	2	1		1
		Sous-total				1				1	2	1		1
Droit à l'image		Acc.								2	1	2		2
		Sous-total								2	1	2		2
Non spécifié		Acc.				1								
		Sous-total				1								
Autres		Acc.	3									1		
		Sous-total	3									1		
		Total	12	2		2	5	1	2	7	8	5	3	6



POLITIEZONE KEMPEN N-O

Infraction Lois spéciales

Hormones et dopage

		2000	2013	2014	2015	2016	2017	2018	2019	2020	2021	2022	2023
Détention	Acc.			2	2	4	2		2	2	3	4	3
	Sous-total			2	2	4	2		2	2	3	4	3
Usage	Acc.	2						1					
	Sous-total	2						1					
	Total	2		2	2	4	2	1	2	2	3	4	3

Sécurité privée

		2000	2013	2014	2015	2016	2017	2018	2019	2020	2021	2022	2023
Entreprises de gardiennage / de sécurité	Acc.	1											
	Sous-total	1											
	Total	1											

Protection de la jeunesse

		2000	2013	2014	2015	2016	2017	2018	2019	2020	2021	2022	2023
Législation sur l'obligation scolaire	Acc.		1		4			1	4		3	4	8
	Sous-total		1		4			1	4		3	4	8
Législation sur la protection de la jeunesse	Acc.	1	18	17	24	31	30	31	34	35	38	50	71
	Sous-total	1	18	17	24	31	30	31	34	35	38	50	71
	Total	1	19	17	28	31	30	32	38	35	41	54	79



Code pénal social

		2000	2013	2014	2015	2016	2017	2018	2019	2020	2021	2022	2023
Harcèlement au travail	Acc.			1	2	1							1
	Sous-total			1	2	1							1
Travail illégal	Acc.	2				3	1	1	1			1	1
	Sous-total	2				3	1	1	1			1	1
Fraude sociale aux cotisations (travail au noir)	Acc.			3		2			3	5			1
	Sous-total			3		2			3	5			1
Documents sociaux	Acc.									1		1	
	Sous-total									1		1	
Infr. contre foi publique en droit pénal social	Acc.					1	1		3	2	2		1
	Tent.												1
	Sous-total					1	1		3	2	2		2
Escoquerie en droit pénal social	Acc.			1							2	1	3
	Sous-total			1							2	1	3
Autres	Acc.						3	1	1	2	1	1	
	Sous-total						3	1	1	2	1	1	
	Total	2		5	2	7	5	2	8	10	5	4	8

Ivresse et alcool

		2000	2013	2014	2015	2016	2017	2018	2019	2020	2021	2022	2023
Ivresse publique	Acc.	9	5	1	7	2	2	1			2		1
	Sous-total	9	5	1	7	2	2	1			2		1
Heure de fermeture d'établiss. hôteliers	Acc.	1											
	Sous-total	1											
Servir de l'alcool à une personne ivre	Acc.		1										
	Sous-total		1										
Autres	Acc.	16											
	Sous-total	16											
	Total	26	6	1	7	2	2	1			2		1



Législation sur les élections

		2000	2013	2014	2015	2016	2017	2018	2019	2020	2021	2022	2023
	Acc.			1									
	Sous-total			1									
	Total			1									

Registre de population

		2000	2013	2014	2015	2016	2017	2018	2019	2020	2021	2022	2023
	Acc.	32	20	14	18	44	43	53	49	47	51	82	62
	Sous-total	32	20	14	18	44	43	53	49	47	51	82	62
	Total	32	20	14	18	44	43	53	49	47	51	82	62

Carte d'identité

		2000	2013	2014	2015	2016	2017	2018	2019	2020	2021	2022	2023
Pas en possession	Acc.	4						2		1			
	Sous-total	4						2		1			
Endommagée	Acc.			1									
	Sous-total			1									
Non spécifié	Acc.			1									
	Sous-total			1									
Autres	Acc.	2											
	Sous-total	2											
	Total	6		2				2		1			



Santé publique

		2000	2013	2014	2015	2016	2017	2018	2019	2020	2021	2022	2023
Art de guérir, art infirmier, etc.	Acc.		1	1									
	Sous-total		1	1									
Politique de la santé	Acc.									214	2		1
	Sous-total									214	2		1
Interdiction de fumer	Acc.		1					1					
	Sous-total		1					1					
Législation médicaments	Acc.				2	1	2			1	2	2	5
	Sous-total				2	1	2			1	2	2	5
Vente de tabac	Acc.												1
	Sous-total												1
Denrées alimentaires	Acc.			1		1				1			
	Sous-total			1		1				1			
Refus ou négligence respect mesures	Acc.									567	208	1	
	Sous-total									567	208	1	
Autres	Acc.	1								470		2	
	Sous-total	1								470		2	
	Total	1	2	2	2	2	2	1		1.253	212	5	7

Travail

		2000	2013	2014	2015	2016	2017	2018	2019	2020	2021	2022	2023
Règlement général protection du travail	Acc.				1						1		
	Sous-total				1						1		
Commerce ambulant	Acc.	5	1	2	2	2					1		
	Sous-total	5	1	2	2	2					1		
Infractions mesure interdiction professionnelle	Acc.			1		3			1				
	Sous-total			1		3			1				
Fraude sociale aux cotisations (travail au noir)	Acc.	2	1								1		1
	Sous-total	2	1								1		1
Travailleurs étrangers	Acc.								1				
	Sous-total								1				
Autres	Acc.											1	
	Sous-total											1	
	Total	7	2	3	3	5			2		3	1	1



Protection des revenus publics

		2000	2013	2014	2015	2016	2017	2018	2019	2020	2021	2022	2023
Douane et accises	Acc.					1							
	Sous-total					1							
Taxe de circulation / TMC	Acc.		1	2	3	11	8	5	2				
	Sous-total		1	2	3	11	8	5	2				
Fraude sociale aux allocations	Acc.										2		
	Sous-total										2		
Fraude TVA	Acc.					1							
	Sous-total					1							
Fraude fiscale - impôts sur le revenu	Acc.	2				1	1						1
	Sous-total	2				1	1						1
Fraude autres revenus publics	Acc.	43	1										1
	Tent.	1											
	Sous-total	44	1										1
Non spécifié	Acc.	15		4	4		1	4	1	2	1	2	
	Tent.	1											
	Sous-total	16		4	4		1	4	1	2	1	2	
Total		62	2	6	7	12	11	10	3	2	3	2	2

Législation économique

		2000	2013	2014	2015	2016	2017	2018	2019	2020	2021	2022	2023
Sociétés	Acc.	3						2	1				
	Sous-total	3						2	1				
Contrefaçon de droits de propriété intellectuelle	Acc.						1	1	1				1
	Sous-total						1	1	1				1
Délit d'initié	Acc.	4											
	Sous-total	4											
Non spécifié	Tent.	1											
	Sous-total	1											
Autres	Acc.	1		1		1							
	Sous-total	1		1		1							
Total		9		1		1	1	3	2				1



Pratiques commerciales

		2000	2013	2014	2015	2016	2017	2018	2019	2020	2021	2022	2023
Pratiques du marché et protection du consommateur	Acc.	14			1				1				
	Sous-total	14			1				1				
Registre de commerce	Acc.	2				1	3	1	4	9	10	6	2
	Sous-total	2				1	3	1	4	9	10	6	2
Non spécifié	Acc.		1	2			2						
	Tent.	1											
	Sous-total	1	1	2			2						
Autres	Acc.	2		1									1
	Sous-total	2		1									1
Total		19	1	3	1	1	5	1	5	9	10	6	3

Code pénal militaire et milice

		2000	2013	2014	2015	2016	2017	2018	2019	2020	2021	2022	2023
Désertion	Acc.								1				
	Sous-total								1				
Total									1				



Autres lois spéciales

		2000	2013	2014	2015	2016	2017	2018	2019	2020	2021	2022	2023
Transport	Acc.	2	2	1			1				1		
	Sous-total	2	2	1			1				1		
Prévention: incendies, explosions, accidents	Acc.	23											
	Sous-total	23											
Loteries et jeux de hasard	Acc.		2							1			
	Sous-total		2							1			
Infr. dans le secteur audiovisuel	Acc.	7								1			
	Sous-total	7								1			
Dégradation involontaire câbles télécommunication	Acc.				3	3	3	4	3	10	15	14	13
	Sous-total				3	3	3	4	3	10	15	14	13
Protection (pièce de l') uniforme policier	Acc.									1		2	
	Sous-total									1		2	
Moyens de communications électroniques	Acc.									2			1
	Sous-total									2			1
Autres	Acc.	24	1				1	2	1	2	2	1	1
	Sous-total	24	1				1	2	1	2	2	1	1
	Total	56	5	1	3	3	5	6	4	17	18	17	15

STATISTIQUES POLICIERES DE CRIMINALITE

LIEU DE PERPETRATION: ZONE DE POLICE

POLITIEZONE KEMPEN N-O

***ANNEXE III: DETAIL
FIGURES CRIMINELLES / PHENOMENES***



POLITIEZONE KEMPEN N-O

FC Vol moyen de transport

		2000	2013	2014	2015	2016	2017	2018	2019	2020	2021	2022	2023
Vol de voiture	Acc.	45	27	18	19	18	17	11	17	11	8	11	7
	Tent.	12		2	7	4	1	1	1	1	1		
	Total	57	27	20	26	22	18	12	18	12	9	11	7
Vol de moto	Acc.	2	5	5	4	2	2		3	1	2	6	2
	Tent.		1										
	Total	2	6	5	4	2	2		3	1	2	6	2
Homejacking	Acc.	1	1	1			1						
	Tent.												
	Total	1	1	1			1						
Vol dans les garages	Acc.	3	6	3		2			1				
	Tent.												
	Total	3	6	3		2			1				
Vol de vélomoteur	Acc.	10	4	4	13	6	5	6	7	4	3	3	4
	Tent.									1			
	Total	10	4	4	13	6	5	6	7	5	3	3	4
Vol de vélo	Acc.	118	150	158	166	130	139	106	89	69	61	65	69
	Tent.	1	1					3	2	1		2	
	Total	119	151	158	166	130	139	109	91	70	61	67	69



FC Cambriolage

		2000	2013	2014	2015	2016	2017	2018	2019	2020	2021	2022	2023
Cambriolage dans habitation	Acc.	113	97	123	99	76	65	50	43	40	38	68	74
	Tent.	60	39	30	33	33	27	28	30	21	17	24	28
	Total	173	136	153	132	109	92	78	73	61	55	92	102
Cambriolage ds entreprise ou commerce	Acc.	36	37	25	31	25	29	31	20	12	3	16	16
	Tent.	11	11	16	7	6	13	16	11	8	2	5	7
	Total	47	48	41	38	31	42	47	31	20	5	21	23
Cambriolage ds service public ou bâtiment administ	Acc.	16	10	7	23	8	17	16	31	9	6	5	3
	Tent.	1	3	3	4	5	3	4	11	7	5	5	2
	Total	17	13	10	27	13	20	20	42	16	11	10	5
Vol au bélier	Acc.			2									
	Tent.			1									
	Total			3									
Cambriolage dans bâtiment (total)	Acc.	162	144	155	153	109	111	97	94	61	47	89	93
	Tent.	71	53	49	44	43	43	48	52	36	24	34	37
	Total	233	197	204	197	152	154	145	146	97	71	123	130

FC Vol autre

		2000	2013	2014	2015	2016	2017	2018	2019	2020	2021	2022	2023
Vol à main armée	Acc.	2	2	3	1	5	2	1	3	1	2	2	2
	Tent.					2					2	1	
	Total	2	2	3	1	7	2	1	3	1	4	3	2
Vol avec violence sans arme	Acc.	6	7	7	7	4	13	5	6	9	12	7	13
	Tent.	3	2		3	6	4	4	2	3	3	6	6
	Total	9	9	7	10	10	17	9	8	12	15	13	19
Vol dans ou sur un véhicule	Acc.	67	49	55	50	72	33	34	29	24	13	17	30
	Tent.	6	5	8	7	5	5	3	2	4	2	9	6
	Total	73	54	63	57	77	38	37	31	28	15	26	36
Vol d'armes et explosifs	Acc.	6	2	6	3	5	2	4	1	2		4	5
	Tent.												
	Total	6	2	6	3	5	2	4	1	2		4	5
Arrachage de sac à main	Acc.	1		1	1								
	Tent.												
	Total	1		1	1								



FC Vol autre

		2000	2013	2014	2015	2016	2017	2018	2019	2020	2021	2022	2023
Vol à l'arraché	Acc.	4	3	1	3		2	1	4	4	1		2
	Tent.									1			
	Total	4	3	1	3		2	1	4	5	1		2
Vol à la tire	Acc.	6	19	12	6	7	6	8	4	7	5	5	3
	Tent.			2			1					1	
	Total	6	19	14	6	7	7	8	4	7	5	6	3
Vol à l'étalage	Acc.	6	28	15	34	21	39	49	36	33	44	42	55
	Tent.		1	2	3			1		1		3	3
	Total	6	29	17	37	21	39	50	36	34	44	45	58
Vol par ruse	Acc.	3	3		1		1		1		1		
	Tent.												
	Total	3	3		1		1		1		1		
Vol de métaux	Acc.	3	11	12	14	10	12	10	5	5	4	10	7
	Tent.	1											
	Total	4	11	12	14	10	12	10	5	5	4	10	7
Vol sur les chantiers	Acc.	8	6	14	8	9	11	6	4	3	4	7	12
	Tent.		1		1								
	Total	8	7	14	9	9	11	6	4	3	4	7	12
Home-invasion	Tent.					1							
	Total					1							
Vol d'animaux	Acc.	5	5	5	5	6	1	4	2	4	2		1
	Total	5	5	5	5	6	1	4	2	4	2		1
Vol de cargaison	Acc.			1	5		1				1		
	Tent.												1
	Total			1	5		1				1		1



Criminalité ICT

		2000	2013	2014	2015	2016	2017	2018	2019	2020	2021	2022	2023
Fraude de cartes de paiements	Acc.	1	2	1	3	1	4	7	5	8	3	9	12
	Tent.							1		1			
	Total	1	2	1	3	1	4	8	5	9	3	9	12
Phishing	Acc.		1					4	1	3	3		2
	Tent.							2					
	Total		1					6	1	3	3		2
Ransomware	Acc.						2	4					
	Tent.							1					
	Total						2	5					
Shouldersurfing	Acc.						1						
	Tent.												
	Total						1						
Skimming	Acc.				2								
	Tent.												
	Total				2								

FC Autre

		2000	2013	2014	2015	2016	2017	2018	2019	2020	2021	2022	2023
Violence contre les métiers d'intérêt général	Acc.	1	5	2	1	5	6	5	5	5	4	5	
	Tent.												
	Total	1	5	2	1	5	6	5	5	5	4	5	
Graffiti	Acc.	1	4	2	2	4	4	3	7	7	2	3	7
	Tent.												
	Total	1	4	2	2	4	4	3	7	7	2	3	7
Dégradation de voiture	Acc.	10	55	64	51	56	30	38	43	39	29	51	49
	Tent.												
	Total	10	55	64	51	56	30	38	43	39	29	51	49
Rixe au couteau	Acc.		2					3			1		1
	Tent.		1										
	Total		3					3			1		1



PH Violence intrafamiliale (VIF)

		2000	2013	2014	2015	2016	2017	2018	2019	2020	2021	2022	2023
VIF: physique, dans le couple	Acc.	8	22	28	29	29	34	29	34	39	35	52	51
	Tent.				1		1						
	Total	8	22	28	30	29	35	29	34	39	35	52	51
VIF: physique, envers des descendants	Acc.		2		4	3	6	4	7	1	6	13	12
	Tent.		1				1				1		
	Total		3		4	3	7	4	7	1	7	13	12
VIF: physique, envers d'autres membres	Acc.	11	8	7	9	11	2	6	4	9	6	9	9
	Tent.		1										
	Total	11	9	7	9	11	2	6	4	9	6	9	9
VIF: sexuelle, dans le couple	Acc.		1		1	1						1	1
	Tent.												
	Total		1		1	1						1	1
VIF: sexuelle, envers des descendants	Acc.	2		2	3	2	3	2	1	2	2	2	
	Tent.												
	Total	2		2	3	2	3	2	1	2	2	2	
VIF: sexuelle, envers d'autres membres	Acc.								1	1			1
	Tent.												
	Total								1	1			1
VIF: psychique, dans le couple	Acc.	39	34	18	22	27	22	21	14	21	16	23	14
	Tent.												
	Total	39	34	18	22	27	22	21	14	21	16	23	14
VIF: psychique, envers des descendants	Acc.									1	1	2	
	Tent.												
	Total									1	1	2	
VIF: psychique, envers d'autres membres	Acc.		1					1	1	1		2	1
	Tent.												
	Total		1					1	1	1		2	1
VIF: économique, dans le couple	Acc.		1	2	2	1	1		2	1		2	1
	Tent.												
	Total		1	2	2	1	1		2	1		2	1
VIF: économique, envers des descendants	Acc.							1	1			2	
	Tent.												
	Total							1	1			2	
VIF: économique, envers d'autres membres	Acc.	12		4	2		2	2		1	3	1	
	Tent.												
	Total	12		4	2		2	2		1	3	1	



PH Hormones et dopage

		2000	2013	2014	2015	2016	2017	2018	2019	2020	2021	2022	2023
Dopage humain	Acc.			2	2	4	2		3	3	4	4	3
	Total			2	2	4	2		3	3	4	4	3
Engraissement illégal	Acc.	2						1					
	Total	2						1					

PH Drogues

		2000	2013	2014	2015	2016	2017	2018	2019	2020	2021	2022	2023
Vente de cocaïne	Acc.			1	2	3	4	5	7	6	5	1	4
	Total			1	2	3	4	5	7	6	5	1	4
Import-export de cocaïne	Acc.				1	3	1	2	1		4	3	5
	Total				1	3	1	2	1		4	3	5
Production de drogues synthétiques	Acc.		2	2	3	1	2		5	2	2	2	
	Total		2	2	3	1	2		5	2	2	2	
Import-export de drogues synthétiques	Acc.		3	3	2	4	3	3	5	4	5	2	3
	Total		3	3	2	4	3	3	5	4	5	2	3
Vente de drogues synthétiques	Acc.		10	6	8	9	14	12	13	8	16	9	12
	Total		10	6	8	9	14	12	13	8	16	9	12
Production de cannabis (culture)	Acc.		8	8	5	9	11	8	10	10	4		3
	Total		8	8	5	9	11	8	10	10	4		3
Import-export de cannabis en grande quantité	Acc.							1					
	Total							1					
Vente de cannabis en grande quantité	Acc.			1			1	2	1		1	2	1
	Total			1			1	2	1		1	2	1
Import-export d'héroïne	Acc.		2								1	1	
	Total		2								1	1	
Vente-traffic d'héroïne	Acc.			1				1		4	2		1
	Total			1				1		4	2		1



PH Trafic d'armes

		2000	2013	2014	2015	2016	2017	2018	2019	2020	2021	2022	2023
Commerce et production d'arme à feu et mun.	Acc.			1		1				1			
	Total			1		1				1			
Commerce et production d'arme non à feu	Acc.		1									1	
	Total		1									1	

PH Traite des êtres humains

		2000	2013	2014	2015	2016	2017	2018	2019	2020	2021	2022	2023
TEH - exploitation économique	Acc.								1	1			
	Total								1	1			
TEH - exploitation sexuelle	Acc.	1	1			2	2	2	1			3	4
	Total	1	1			2	2	2	1			3	4

PH Violence dans l'espace public

		2000	2013	2014	2015	2016	2017	2018	2019	2020	2021	2022	2023
Violence physique (transport public)	Acc.		1					4	2	1	4	1	2
	Total		1					4	2	1	4	1	2
Violence physique (voie publique)	Acc.	21	20	17	26	34	24	23	33	23	18	35	27
	Tent.			1	1				4				1
	Total	21	20	18	27	34	24	23	37	23	18	35	28
Violence physique (autre endroit public)	Acc.	2	3	1	1	2	3	4	2	5		2	1
	Total	2	3	1	1	2	3	4	2	5		2	1
Violence physique (endroit accessible au public)	Acc.	29	26	14	19	25	24	21	14	14	19	15	23
	Tent.	1			1	1							
	Total	30	26	14	20	26	24	21	14	14	19	15	23
Violence sexuelle (transport public)	Acc.		1				1	4		2			
	Total		1				1	4		2			
Violence sexuelle (voie publique)	Acc.	4		1	2	6	5	3	2	7	4	6	6
	Tent.						1						
	Total	4		1	2	6	6	3	2	7	4	6	6



PH Violence dans l'espace public

		2000	2013	2014	2015	2016	2017	2018	2019	2020	2021	2022	2023
Violence sexuelle (autre endroit public)	Acc.	3	1		3	1	1	1	1	1			
	Total	3	1		3	1	1	1	1	1			
Violence sexuelle (endroit accessible au public)	Acc.	6		3	1	1	4	3	1	2	3	1	2
	Tent.	1	1										
	Total	7	1	3	1	1	4	3	1	2	3	1	2
Violence psychique (transport public)	Acc.		3			1		2			1	1	2
	Total		3			1		2			1	1	2
Violence psychique (voie publique)	Acc.	25	7	21	17	17	24	19	12	27	7	20	26
	Total	25	7	21	17	17	24	19	12	27	7	20	26
Violence psychique (autre endroit public)	Acc.	4	4	5	2	4	1	2	1	4		1	1
	Total	4	4	5	2	4	1	2	1	4		1	1
Violence psychique (endroit accessible au public)	Acc.	15	10	5	7	7	8	18	18	16	7	18	14
	Total	15	10	5	7	7	8	18	18	16	7	18	14
Vol à main armée (voie publique)	Acc.					1			1				1
	Total					1			1				1
Vol à main armée (endroit accessible au public)	Acc.		1	1		2		1	1		1		1
	Tent.					1					1	1	
	Total		1	1		3		1	1		2	1	1
Vol avec violence sans arme (transport public)	Acc.												1
	Tent.									1			
	Total									1			1
Vol avec violence sans arme (voie publique)	Acc.	1	1	1	3		3		2	2	2		2
	Tent.		1			2	1	1	1	1	1		
	Total	1	2	1	3	2	4	1	3	3	3		2
Vol avec violence sans arme (autre endroit public)	Acc.	1											
	Tent.				1								
	Total	1			1								
Vol avec violence sans arme (endr. acces. au pub.)	Acc.	3	1	1		3	4	2	3	5	4	2	3
	Tent.	2	1		1	1						2	2
	Total	5	2	1	1	4	4	2	3	5	4	4	5



PH Autre

		2000	2013	2014	2015	2016	2017	2018	2019	2020	2021	2022	2023
Faux policiers	Acc.									1		3	1
	Total									1		3	1
Terrorisme, extrémisme et radicalisme	Acc.					1					1		
	Total					1					1		
Cyberharcèlement	Acc.			4	1					2		3	5
	Total			4	1					2		3	5
Fraude à l'identité	Acc.	5	8	14	10	14	6	9	10	20	8	7	19
	Tent.												1
	Total	5	8	14	10	14	6	9	10	20	8	7	20

STATISTIQUES POLICIERES DE CRIMINALITE

LIEU DE PERPETRATION: ZONE DE POLICE

POLITIEZONE KEMPEN N-O

***ANNEXE IV: FAITS ENREGISTRES
NON CRIMINELS***



POLITIEZONE KEMPEN N-O

Faits non criminels

Maladies / Décès / Disparition

	2000	2013	2014	2015	2016	2017	2018	2019	2020	2021	2022	2023
Suicide	8	6	5	6	3	5	1	4	3	8	9	4
Personne malade	5	10	12	7	15	16	17	20	23	24	20	16
Décès suspect	1	1	2	1	2	3	14	5	2	4	10	6
Décès naturel	1			1	3	1		1	1	7	2	3
Disparition (personne disparue)	8	12	9	12	14	21	20	18	14	25	22	14
Accident (sauf roulage)	1	6	4	1	6	2	3	4	5	3	4	3
Sécurité des travailleurs (accident du travail)												1
Autres	3			1						1		
Total	27	35	32	29	43	48	55	52	48	72	67	47

Appels

	2000	2013	2014	2015	2016	2017	2018	2019	2020	2021	2022	2023
Alarme	3											
Appels	6	1		1	1	1	2	3			4	1
Total	9	1		1	1	1	2	3			4	1

Problèmes sociaux

	2000	2013	2014	2015	2016	2017	2018	2019	2020	2021	2022	2023
Différends familiaux	53	16	11	17	10	6	15	19	24	23	20	16
Différend (pas de coups)	28	2	1	3			2	5	4	2	5	
Affaire civile	30	1	2	3	3		2	1	2	1	7	1
Protection de la jeunesse	3	4	5	8	11	16	13	15	5	4	4	5
Autres	45	1			1	2	2	4		2	4	5
Total	159	24	19	31	25	24	34	44	35	32	40	27

Catastrophes

	2000	2013	2014	2015	2016	2017	2018	2019	2020	2021	2022	2023
Fuite de gaz	1			1			1					



Catastrophes

	2000	2013	2014	2015	2016	2017	2018	2019	2020	2021	2022	2023
Eboulement			1									
Dégâts tempête	4				1		1			1		
Autres	2											
Total	7		1	1	1		2			1		

Ordre public

	2000	2013	2014	2015	2016	2017	2018	2019	2020	2021	2022	2023
Troubles	1	2					1					
Autres	1											
Total	2	2					1					

Agissements suspects

	2000	2013	2014	2015	2016	2017	2018	2019	2020	2021	2022	2023
	13	7	13	6	7	3	3	6	3	9	6	3
Total	13	7	13	6	7	3	3	6	3	9	6	3

Objets trouvés

	2000	2013	2014	2015	2016	2017	2018	2019	2020	2021	2022	2023
	10	105	93	111	91	130	101	98	95	52	75	82
Total	10	105	93	111	91	130	101	98	95	52	75	82

Objets perdus

	2000	2013	2014	2015	2016	2017	2018	2019	2020	2021	2022	2023
	99	832	817	695	726	671	650	673	626	634	652	705
Total	99	832	817	695	726	671	650	673	626	634	652	705

Autres non-infractions

	2000	2013	2014	2015	2016	2017	2018	2019	2020	2021	2022	2023
Ordonnance de capture		3	2	2	3	3	1	7	5	3	4	2
Réhabilitation		1			1							
Non-respect des conditions	2	5	5	12	22	16	15	25	7	14	12	47
Procès-verbal d'information	43	22	34	43	43	45	38	37	33	48	30	44



Autres non-infractions

	2000	2013	2014	2015	2016	2017	2018	2019	2020	2021	2022	2023
Notification		17	16	22	14	24	51	28	13	21	7	20
Dégradation involontaire câbles (non-télécom)		1	1	1	1	1			1	2	2	1
Comportement lié à une radicalisation violente										1		
Demande signalement surveillance électronique										6	17	19
Fonction de contrôle armes			1	1					1		2	1
Non spécifié						1			1			
Autres non infractions	26											
Total	71	49	59	81	84	90	105	97	61	95	74	134