

STATISTIQUES POLICIERES DE CRIMINALITE

LIEU DE PERPETRATION: ZONE DE POLICE

POLITIE REGIO TURNHOUT

2000 - 2023

Police fédérale - DGRIDRIIBIPOL

STATISTIQUES POLICIERES DE CRIMINALITE

LIEU DE PERPETRATION: ZONE DE POLICE

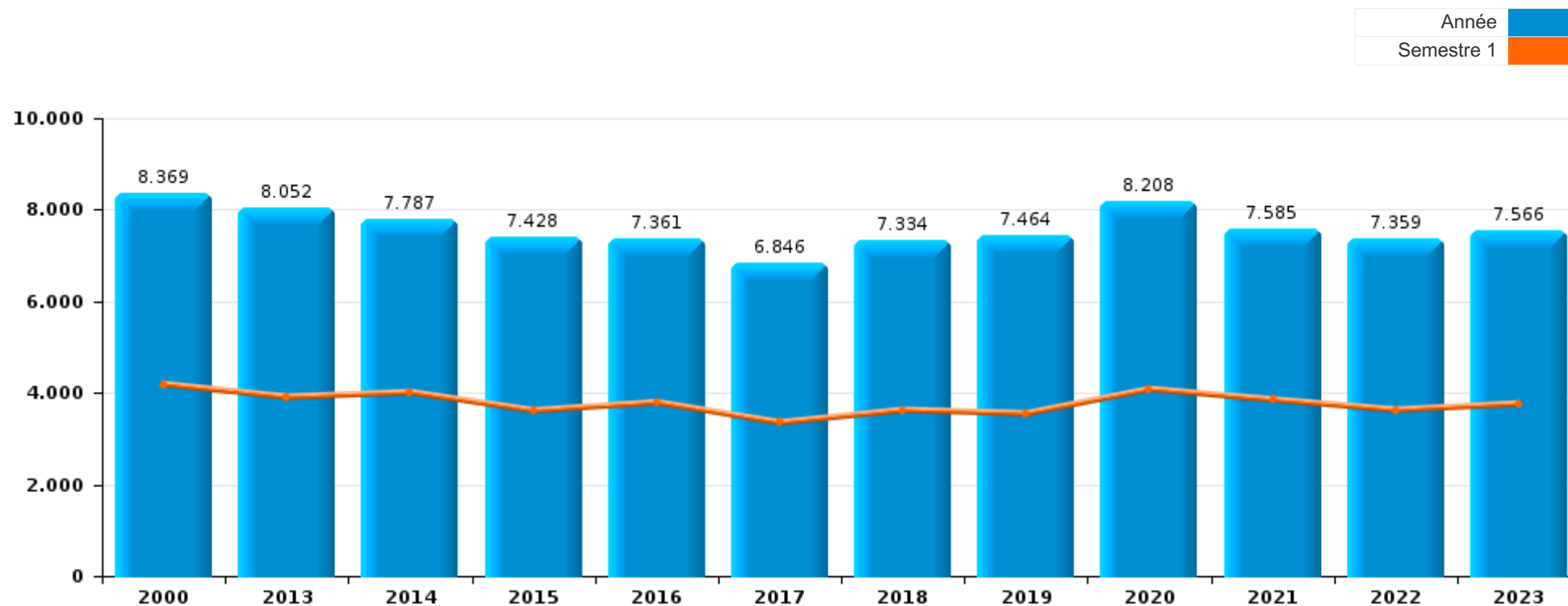
POLITIE REGIO TURNHOUT

PARTIE I : INFRACTIONS JUDICIAIRES



POLITIE REGIO TURNHOUT

| | 2000 | 2013 | 2014 | 2015 | 2016 | 2017 | 2018 | 2019 | 2020 | 2021 | 2022 | 2023 |
|--------------------------------|-------|-------|-------|-------|-------|-------|-------|-------|-------|-------|-------|-------|
| Nombre total des délits | 8.369 | 8.052 | 7.787 | 7.428 | 7.361 | 6.846 | 7.334 | 7.464 | 8.208 | 7.585 | 7.359 | 7.566 |





POLITIE REGIO TURNHOUT

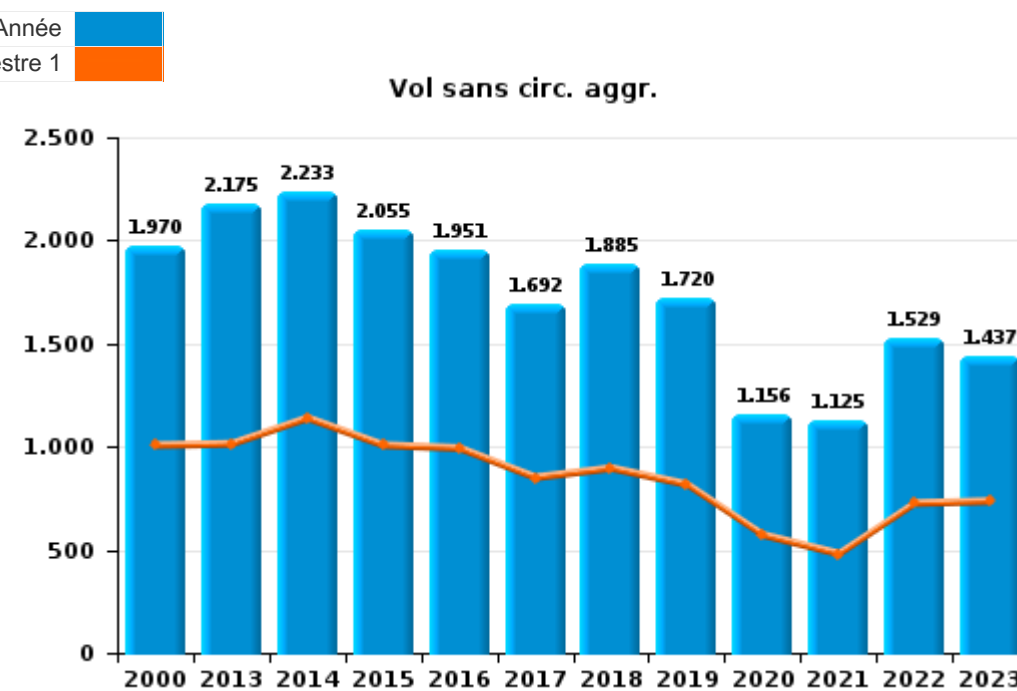
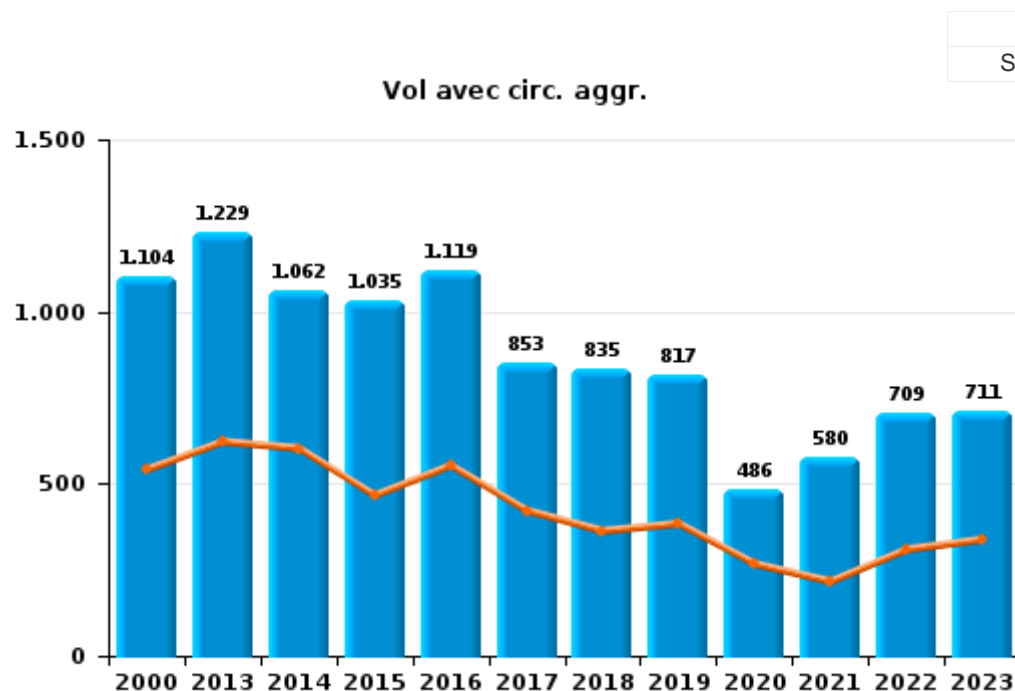
| | 2000 | 2013 | 2014 | 2015 | 2016 | 2017 | 2018 | 2019 | 2020 | 2021 | 2022 | 2023 |
|---|--------------|--------------|--------------|--------------|--------------|--------------|--------------|--------------|--------------|--------------|--------------|--------------|
| Vol et extorsion | 3.518 | 3.423 | 3.318 | 3.123 | 3.111 | 2.562 | 2.759 | 2.585 | 1.684 | 1.736 | 2.282 | 2.207 |
| Dégradation de la propriété | 1.070 | 807 | 788 | 777 | 720 | 750 | 754 | 653 | 564 | 625 | 721 | 751 |
| Drogues | 596 | 656 | 512 | 564 | 564 | 503 | 542 | 630 | 578 | 1.004 | 590 | 570 |
| Infr. contre l'intégrité physique | 484 | 577 | 590 | 564 | 572 | 546 | 542 | 542 | 535 | 619 | 688 | 638 |
| Fraude | 398 | 416 | 468 | 431 | 400 | 358 | 428 | 503 | 613 | 559 | 509 | 554 |
| Infr. contre autres valeurs morales et sentiments | 184 | 324 | 335 | 350 | 362 | 339 | 344 | 381 | 435 | 454 | 431 | 459 |
| Infr. contre la sécurité publique | 319 | 319 | 273 | 269 | 286 | 292 | 304 | 325 | 315 | 323 | 318 | 349 |
| Criminalité informatique | | 65 | 75 | 86 | 76 | 85 | 216 | 328 | 624 | 572 | 570 | 581 |
| Environnement | 270 | 242 | 256 | 241 | 167 | 317 | 244 | 196 | 246 | 173 | 225 | 329 |
| Législation sur les étrangers | 158 | 259 | 237 | 167 | 198 | 253 | 320 | 401 | 136 | 194 | 143 | 161 |
| Santé publique | 9 | 7 | 16 | 10 | 2 | 13 | 14 | 18 | 1.544 | 418 | 18 | 18 |
| Protection de la jeunesse | 20 | 147 | 164 | 162 | 173 | 139 | 175 | 167 | 159 | 167 | 152 | 231 |
| Infr. contre les moeurs | 131 | 126 | 133 | 132 | 137 | 115 | 118 | 149 | 154 | 202 | 166 | 155 |
| Infr. contre la foi publique | 158 | 117 | 138 | 126 | 152 | 101 | 115 | 153 | 150 | 121 | 100 | 127 |
| Armes et explosifs | 96 | 128 | 92 | 104 | 107 | 101 | 111 | 108 | 96 | 94 | 103 | 75 |
| Infr. contre la famille | 281 | 138 | 91 | 73 | 64 | 92 | 80 | 48 | 83 | 62 | 67 | 82 |
| Infr. contre l'autorité publique | 65 | 66 | 68 | 52 | 82 | 69 | 77 | 65 | 96 | 74 | 52 | 76 |
| Registre de population | 40 | 73 | 64 | 58 | 63 | 64 | 50 | 52 | 64 | 34 | 38 | 21 |
| Protection de la personne | 91 | 22 | 32 | 22 | 27 | 23 | 29 | 33 | 23 | 35 | 49 | 31 |
| Autres lois spéciales | 64 | 4 | 7 | 11 | 12 | 32 | 22 | 11 | 16 | 22 | 68 | 67 |
| Ivresse et alcool | 140 | 20 | 9 | 23 | 12 | 15 | 13 | 18 | 18 | 3 | 6 | 7 |
| Code pénal social | 5 | 22 | 26 | 19 | 17 | 27 | 29 | 32 | 26 | 24 | 16 | 16 |
| Protection des revenus publics | 54 | 18 | 20 | 11 | 10 | 15 | 17 | 6 | 5 | 8 | 8 | 18 |
| Infr. contre la liberté individuelle | 8 | 17 | 5 | 12 | 16 | 6 | 9 | 10 | 6 | 8 | 13 | 10 |
| Travail | 22 | 13 | 17 | 10 | 11 | 10 | 5 | 11 | 9 | 5 | 1 | |
| Contravention Code pénal | 96 | | 2 | 1 | | | 1 | | 1 | 2 | | 2 |
| Carte d'identité | 26 | 25 | 11 | 5 | 7 | 2 | 1 | 3 | 2 | 2 | 2 | 5 |
| Hormones et dopage | 7 | 4 | 6 | 9 | 1 | 5 | 2 | 9 | 10 | 7 | 7 | 4 |
| Pratiques commerciales | 44 | 3 | 1 | | 4 | 3 | 2 | 2 | 2 | | 2 | 2 |
| Législation économique | 6 | 2 | 4 | 3 | 1 | 1 | 1 | 15 | 5 | 1 | 2 | 3 |
| Traite des êtres humains | | 5 | 8 | 1 | 3 | 1 | 1 | 1 | 1 | 5 | 2 | 6 |
| Infr. relative au statut juridique de l'enfant | 3 | 2 | 9 | 5 | 2 | 1 | 2 | | 2 | 2 | 3 | |
| Marchand de sommeil | | | | | 1 | | 1 | 3 | 2 | 12 | 1 | 7 |
| Loi du football | | 1 | 3 | | | | | 5 | 1 | 14 | | 1 |
| Exercice illégal de l'autorité publique | 3 | 1 | 2 | 1 | | 2 | 1 | 1 | 1 | 2 | 4 | 3 |
| Infr. contre la Sécurité de l'Etat | | 1 | 1 | 3 | | 3 | 3 | | | 1 | | |
| Sécurité privée | 3 | 2 | 6 | | | | | | | | | |
| Autres infractions Code pénal | | | | 3 | | 1 | 1 | | 1 | | | |
| Code pénal militaire et milice | | | | | 1 | | | | | 1 | 2 | |
| Sous-total | 8.369 | 8.052 | 7.787 | 7.428 | 7.361 | 6.846 | 7.334 | 7.464 | 8.208 | 7.585 | 7.359 | 7.566 |
| Contravention règlement policier local | | 567 | 609 | 717 | 631 | 606 | 556 | 549 | 606 | 494 | 543 | 506 |
| Sous-total | | 567 | 609 | 717 | 631 | 606 | 556 | 549 | 606 | 494 | 543 | 506 |
| Total | 8.369 | 8.619 | 8.396 | 8.145 | 7.992 | 7.452 | 7.890 | 8.013 | 8.814 | 8.079 | 7.902 | 8.072 |



I.1. Catégorie des infractions : Vol et extorsion (top 5 des infractions au niveau national 2023)

POLITIE REGIO TURNHOUT

| | 2000 | 2013 | 2014 | 2015 | 2016 | 2017 | 2018 | 2019 | 2020 | 2021 | 2022 | 2023 |
|----------------------------|--------------|--------------|--------------|--------------|--------------|--------------|--------------|--------------|--------------|--------------|--------------|--------------|
| Vol sans circ. agr. | 1.970 | 2.175 | 2.233 | 2.055 | 1.951 | 1.692 | 1.885 | 1.720 | 1.156 | 1.125 | 1.529 | 1.437 |
| Vol avec circ. agr. | 1.104 | 1.229 | 1.062 | 1.035 | 1.119 | 853 | 835 | 817 | 486 | 580 | 709 | 711 |
| Vol non spécifié | 435 | 4 | 4 | 5 | 8 | 2 | 3 | 2 | 1 | 1 | 5 | 2 |
| Extorsion | 7 | 15 | 19 | 28 | 33 | 15 | 36 | 46 | 41 | 30 | 39 | 57 |
| Autres | 2 | | | | | | | | | | | |
| Total | 3.518 | 3.423 | 3.318 | 3.123 | 3.111 | 2.562 | 2.759 | 2.585 | 1.684 | 1.736 | 2.282 | 2.207 |

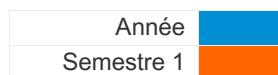




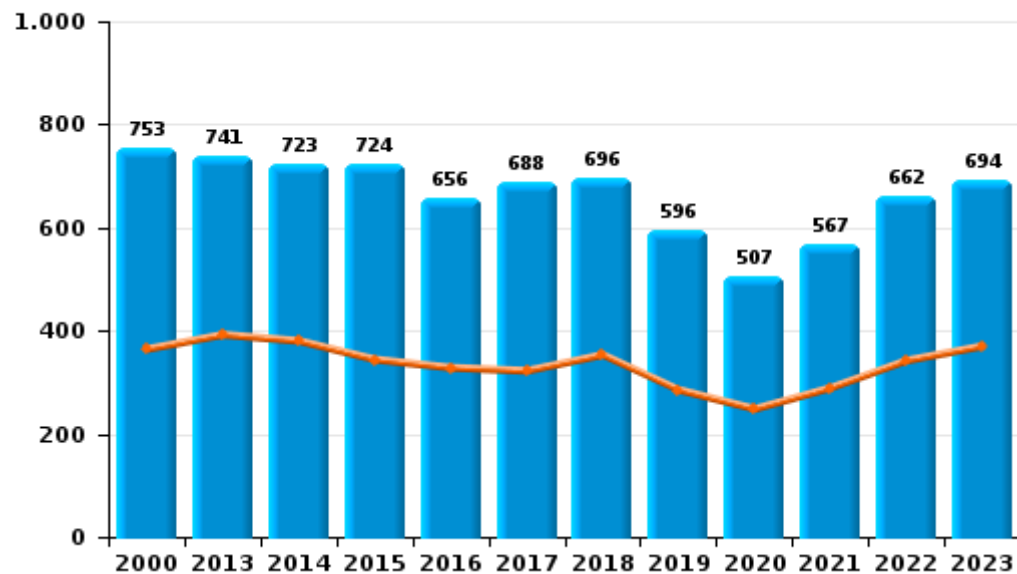
I.2. Catégorie des infractions : Dégradation de la propriété (top 5 des infractions au niveau national 2023)

POLITIE REGIO TURNHOUT

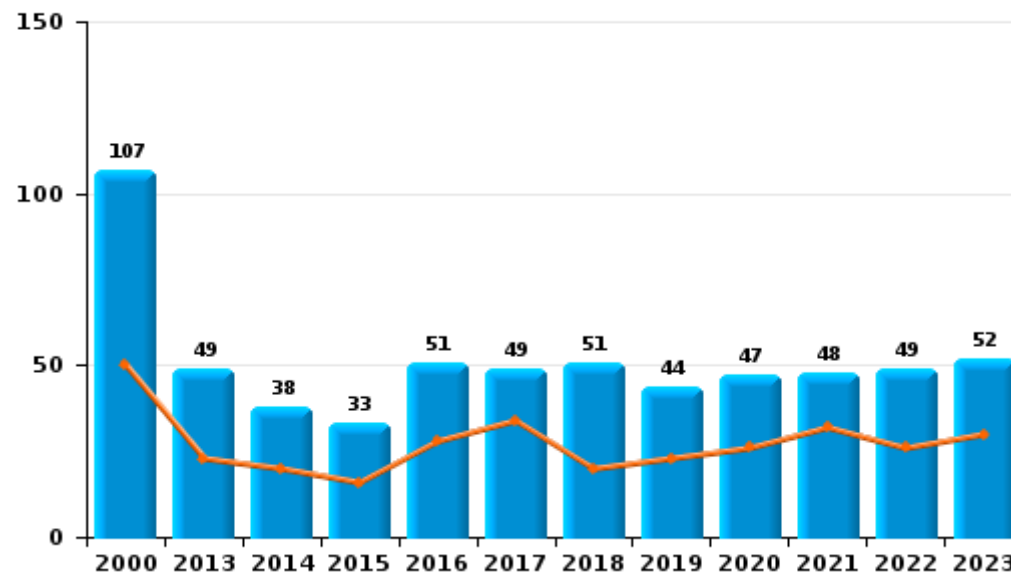
| | 2000 | 2013 | 2014 | 2015 | 2016 | 2017 | 2018 | 2019 | 2020 | 2021 | 2022 | 2023 |
|---|--------------|------------|------------|------------|------------|------------|------------|------------|------------|------------|------------|------------|
| Vandalisme | 753 | 741 | 723 | 724 | 656 | 688 | 696 | 596 | 507 | 567 | 662 | 694 |
| Destruction, dénaturation, dégradation | 209 | 14 | 19 | 17 | 11 | 12 | 5 | 12 | 10 | 7 | 9 | 4 |
| Incendie involontaire | 71 | 25 | 21 | 18 | 17 | 22 | 23 | 26 | 22 | 21 | 25 | 24 |
| Incendie volontaire | 36 | 24 | 17 | 15 | 34 | 27 | 28 | 18 | 25 | 27 | 24 | 28 |
| Destruction par explosion volontaire | 1 | 3 | 8 | 3 | 2 | 1 | 2 | 1 | | 3 | 1 | 1 |
| Total | 1.070 | 807 | 788 | 777 | 720 | 750 | 754 | 653 | 564 | 625 | 721 | 751 |



Vandalisme



Incendie

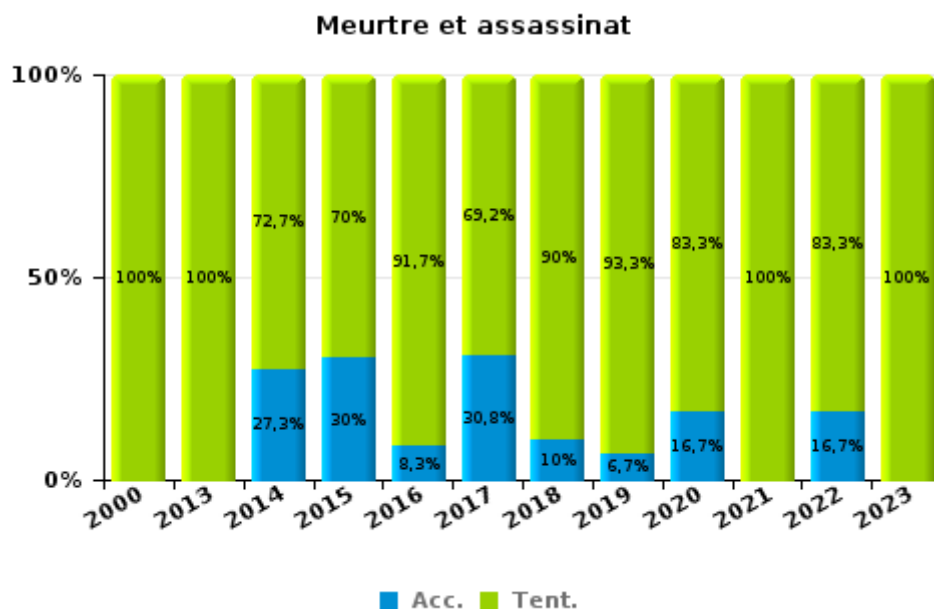
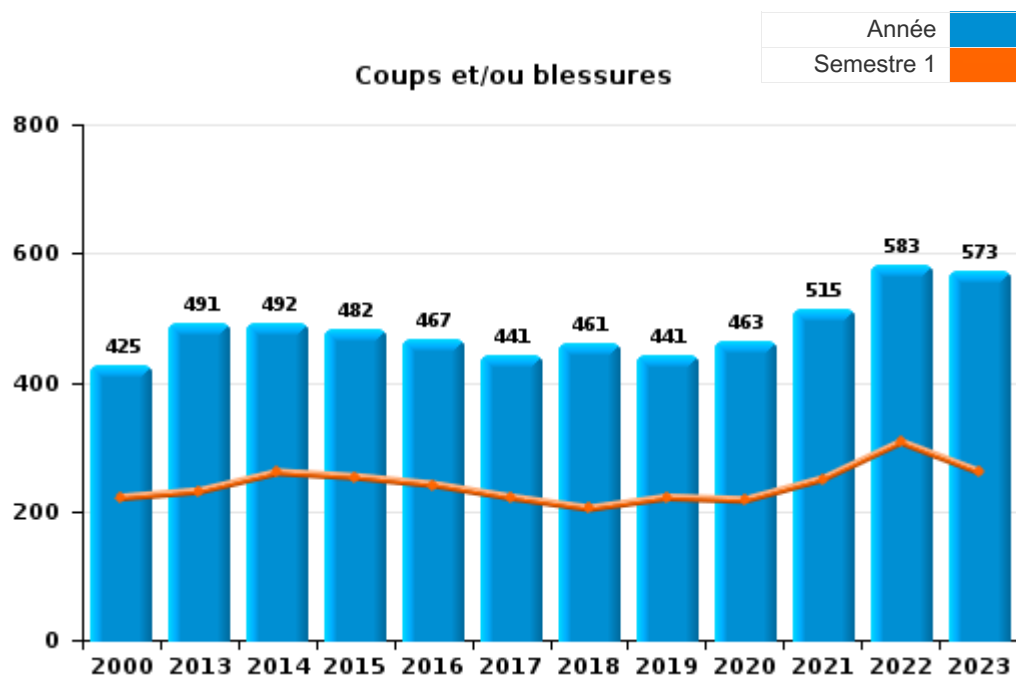




I.3. Catégorie des infractions : Infr. contre l'intégrité physique (top 5 des infractions au niveau national 2023)

POLITIE REGIO TURNHOUT

| | 2000 | 2013 | 2014 | 2015 | 2016 | 2017 | 2018 | 2019 | 2020 | 2021 | 2022 | 2023 |
|-----------------------|------------|------------|------------|------------|------------|------------|------------|------------|------------|------------|------------|------------|
| Coups et/ou blessures | 425 | 491 | 492 | 482 | 467 | 441 | 461 | 441 | 463 | 515 | 583 | 573 |
| Autres | 57 | 78 | 87 | 72 | 93 | 92 | 71 | 86 | 60 | 88 | 81 | 56 |
| Meurtre et assassinat | 2 | 8 | 11 | 10 | 12 | 13 | 10 | 15 | 12 | 16 | 24 | 9 |
| Total | 484 | 577 | 590 | 564 | 572 | 546 | 542 | 542 | 535 | 619 | 688 | 638 |





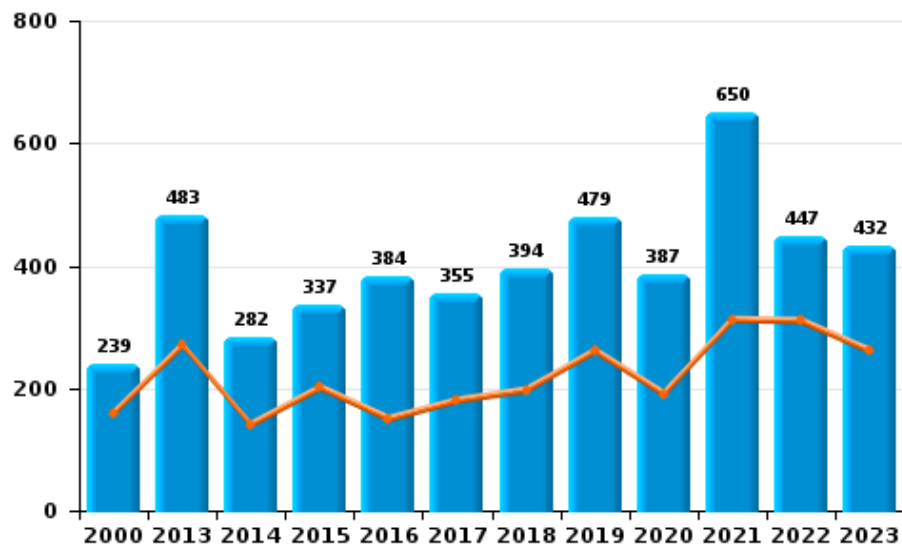
I.4. Catégorie des infractions : Drogues (top 5 des infractions au niveau national 2023)

POLITIE REGIO TURNHOUT

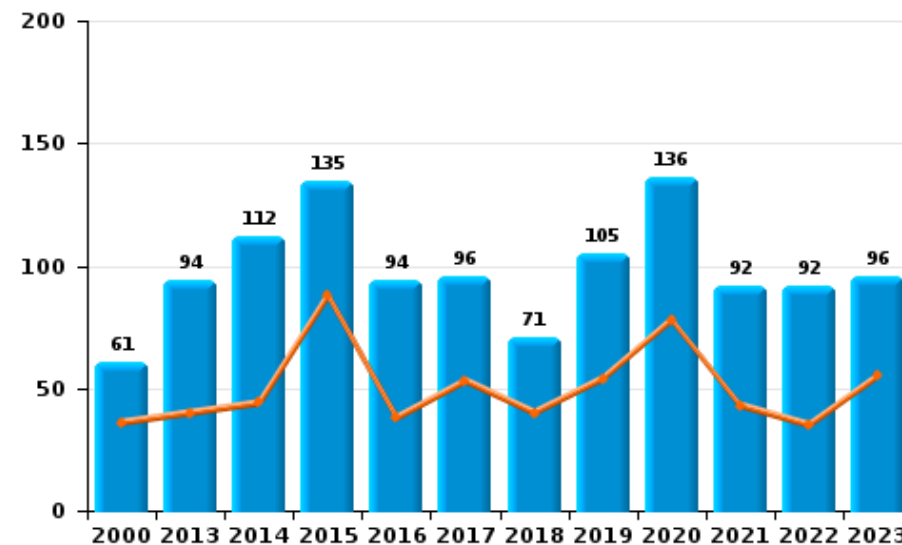
| | 2000 | 2013 | 2014 | 2015 | 2016 | 2017 | 2018 | 2019 | 2020 | 2021 | 2022 | 2023 |
|----------------------------|------------|------------|------------|------------|------------|------------|------------|------------|------------|--------------|------------|------------|
| Détention | 239 | 483 | 282 | 337 | 384 | 355 | 394 | 479 | 387 | 650 | 447 | 432 |
| Commerce | 61 | 94 | 112 | 135 | 94 | 96 | 71 | 105 | 136 | 92 | 92 | 96 |
| Importation et exportation | 77 | 9 | 32 | 19 | 18 | 23 | 14 | 12 | 7 | 234 | 22 | 21 |
| Fabrication | 4 | 47 | 64 | 35 | 39 | 16 | 25 | 19 | 31 | 20 | 14 | 15 |
| Usage | 199 | 10 | 10 | 25 | 18 | 7 | 9 | 2 | 3 | 1 | 6 | 6 |
| Autres | 16 | 13 | 12 | 13 | 11 | 6 | 29 | 13 | 14 | 7 | 9 | |
| Total | 596 | 656 | 512 | 564 | 564 | 503 | 542 | 630 | 578 | 1.004 | 590 | 570 |

| | |
|------------|---------------------------------------|
| Année | ■ |
| Semestre 1 | ■ |

Détention



Commerce





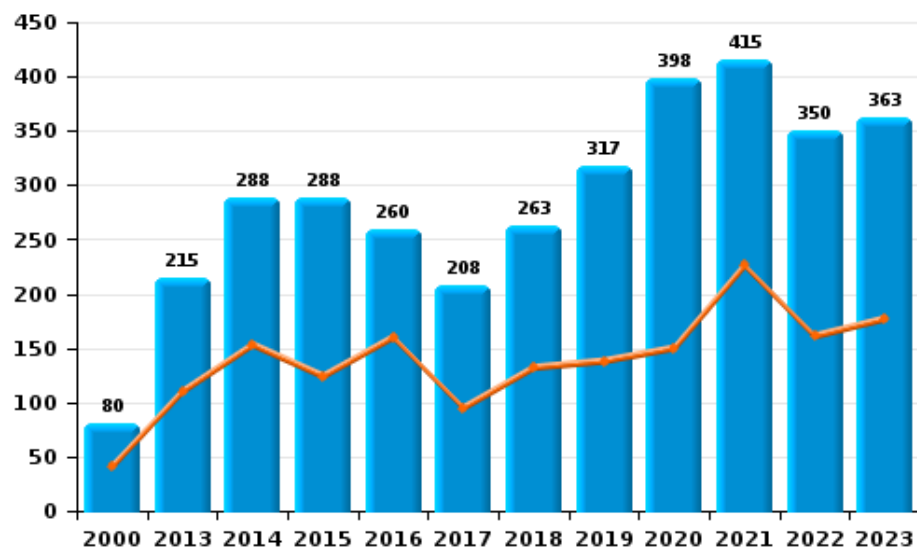
I.5. Catégorie des infractions : Fraude (top 5 des infractions au niveau national 2023)

POLITIE REGIO TURNHOUT

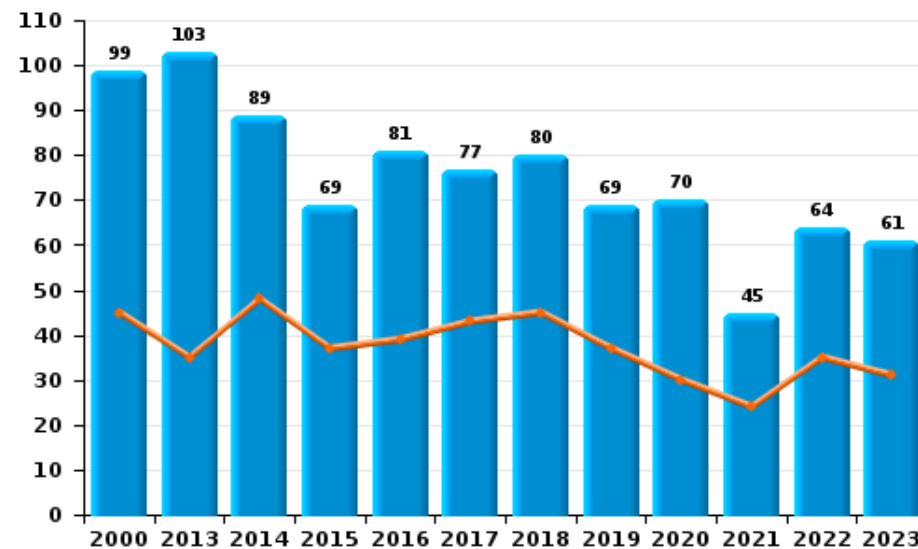
| | 2000 | 2013 | 2014 | 2015 | 2016 | 2017 | 2018 | 2019 | 2020 | 2021 | 2022 | 2023 |
|---|------------|------------|------------|------------|------------|------------|------------|------------|------------|------------|------------|------------|
| Abus de confiance et infr. apparentées | 99 | 103 | 89 | 69 | 81 | 77 | 80 | 69 | 70 | 45 | 64 | 61 |
| Détournement et destruction frauduleuse | 116 | 33 | 37 | 30 | 22 | 32 | 28 | 28 | 30 | 17 | 27 | 40 |
| Escroquerie | 80 | 215 | 288 | 288 | 260 | 208 | 263 | 317 | 398 | 415 | 350 | 363 |
| Fraudes: Autres | 32 | 12 | 9 | 3 | 10 | 5 | 15 | 43 | 88 | 70 | 35 | 42 |
| Grivèlerie | 44 | 21 | 22 | 21 | 13 | 19 | 15 | 21 | 11 | 9 | 18 | 15 |
| Infr. liées à l'insolvabilité | | 16 | 11 | 8 | 3 | 6 | 8 | 11 | 5 | | 10 | 24 |
| Recel | 27 | 16 | 12 | 12 | 11 | 11 | 19 | 14 | 11 | 3 | 5 | 9 |
| Total | 398 | 416 | 468 | 431 | 400 | 358 | 428 | 503 | 613 | 559 | 509 | 554 |



Escroquerie



Abus de confiance et infr. apparentée



STATISTIQUES POLICIERES DE CRIMINALITE

LIEU DE PERPETRATION: ZONE DE POLICE

POLITIE REGIO TURNHOUT

PARTIE II : FIGURES CRIMINELLES / PHENOMENES



POLITIE REGIO TURNHOUT

FC Vol moyen de transport

| | 2000 | 2013 | 2014 | 2015 | 2016 | 2017 | 2018 | 2019 | 2020 | 2021 | 2022 | 2023 |
|----------------------|------|------|------|------|------|------|------|------|------|------|------|------|
| Vol de voiture | 160 | 56 | 32 | 28 | 44 | 36 | 24 | 46 | 14 | 15 | 22 | 22 |
| Vol de moto | 6 | 7 | 6 | 10 | 9 | 10 | 8 | 6 | | 3 | 5 | 4 |
| Carjacking | 5 | | 1 | 1 | 1 | 1 | 1 | | 1 | | | |
| Homejacking | 1 | 1 | 1 | | | 1 | | | | | | |
| Vol dans les garages | 7 | 5 | 5 | 3 | 4 | 2 | 2 | | | | | |
| Vol de vélomoteur | 162 | 31 | 33 | 48 | 34 | 20 | 46 | 38 | 24 | 18 | 24 | 34 |
| Vol de vélo | 521 | 721 | 793 | 742 | 652 | 587 | 716 | 529 | 341 | 342 | 444 | 487 |

FC Cambriolage

| | 2000 | 2013 | 2014 | 2015 | 2016 | 2017 | 2018 | 2019 | 2020 | 2021 | 2022 | 2023 |
|--|------|------|------|------|------|------|------|------|------|------|------|------|
| Cambriolage dans habitation | 641 | 478 | 381 | 374 | 497 | 356 | 329 | 281 | 148 | 185 | 325 | 332 |
| Cambriolage ds entreprise ou commerce | 167 | 186 | 150 | 130 | 117 | 128 | 112 | 105 | 37 | 84 | 60 | 57 |
| Cambriolage ds service public ou bâtiment administ | 32 | 73 | 70 | 90 | 51 | 45 | 41 | 58 | 28 | 33 | 27 | 18 |
| Vol au bélier | 3 | 3 | 5 | 3 | | | | | | | | |
| Cambriolage dans bâtiment (total) | 836 | 737 | 601 | 593 | 664 | 525 | 482 | 443 | 213 | 302 | 410 | 405 |



FC Vol autre

| | 2000 | 2013 | 2014 | 2015 | 2016 | 2017 | 2018 | 2019 | 2020 | 2021 | 2022 | 2023 |
|-----------------------------|------|------|------|------|------|------|------|------|------|------|------|------|
| Vol à main armée | 42 | 23 | 20 | 13 | 11 | 17 | 16 | 26 | 17 | 5 | 10 | 7 |
| Vol avec violence sans arme | 74 | 71 | 69 | 61 | 84 | 64 | 73 | 92 | 79 | 54 | 62 | 96 |
| Vol dans ou sur un véhicule | 392 | 286 | 241 | 241 | 243 | 124 | 160 | 155 | 124 | 97 | 116 | 118 |
| Vol d'armes et explosifs | 12 | 14 | 7 | 13 | 10 | 10 | 8 | 6 | 4 | 5 | 8 | 10 |
| Steaming | | | 1 | | | 2 | 2 | | 1 | | | 1 |
| Arrachage de sac à main | 9 | 5 | 7 | 2 | 1 | | 1 | | 2 | | 1 | 1 |
| Vol à l'arraché | 70 | 20 | 20 | 18 | 15 | 23 | 35 | 35 | 19 | 21 | 20 | 9 |
| Vol à la tire | 206 | 147 | 198 | 151 | 85 | 64 | 54 | 45 | 33 | 23 | 24 | 22 |
| Vol à l'étalage | 165 | 242 | 225 | 217 | 275 | 254 | 281 | 314 | 212 | 216 | 370 | 243 |
| Vol par ruse | 18 | 22 | 12 | 5 | 5 | 7 | 9 | 18 | 6 | 2 | 7 | 8 |
| Vol de métaux | 9 | 27 | 15 | 11 | 19 | 21 | 17 | 28 | 7 | 18 | 8 | 17 |
| Vol sur les chantiers | 22 | 34 | 14 | 23 | 19 | 31 | 20 | 19 | 11 | 8 | 12 | 12 |
| Home-invasion | | 1 | | | | | 1 | | | | 2 | |
| Vol d'animaux | 24 | 9 | 9 | 14 | 7 | 15 | 6 | 10 | 2 | 10 | 3 | 7 |
| Vol de cargaison | | 8 | 12 | 6 | 5 | 7 | 5 | 8 | 16 | 9 | 3 | 3 |

Criminalité ICT

| | 2000 | 2013 | 2014 | 2015 | 2016 | 2017 | 2018 | 2019 | 2020 | 2021 | 2022 | 2023 |
|-------------------------------|------|------|------|------|------|------|------|------|------|------|------|------|
| Fraude de cartes de paiements | | 8 | 18 | 18 | 15 | 13 | 17 | 24 | 25 | 38 | 38 | 56 |
| Phishing | | 2 | 1 | 1 | | | 2 | 11 | 242 | 70 | 53 | 70 |
| Ransomware | | | | | | | | | 2 | | | |
| Shouldersurfing | | | 1 | | | 1 | 1 | | 1 | | | 1 |
| Skimming | | 1 | | 1 | 2 | 3 | 1 | 2 | 1 | | 4 | 7 |



FC Autre

| | 2000 | 2013 | 2014 | 2015 | 2016 | 2017 | 2018 | 2019 | 2020 | 2021 | 2022 | 2023 |
|---|------|------|------|------|------|------|------|------|------|------|------|------|
| Violence contre les métiers d'intérêt général | 9 | 16 | 24 | 17 | 16 | 14 | 20 | 22 | 15 | 17 | 20 | 35 |
| Viol collectif | 1 | 3 | | 1 | 1 | | | 1 | 2 | 2 | 4 | |
| Graffiti | 1 | 62 | 19 | 51 | 22 | 27 | 25 | 14 | 9 | 8 | 27 | 38 |
| Dégradation de voiture | 118 | 319 | 308 | 300 | 242 | 315 | 277 | 234 | 224 | 212 | 243 | 257 |
| Rixe au couteau | | 2 | 7 | 5 | 3 | 3 | 2 | 7 | 5 | 3 | 5 | 3 |

PH Violence intrafamiliale (VIF)

| | 2000 | 2013 | 2014 | 2015 | 2016 | 2017 | 2018 | 2019 | 2020 | 2021 | 2022 | 2023 |
|--|------|------|------|------|------|------|------|------|------|------|------|------|
| VIF: physique, dans le couple | 53 | 148 | 133 | 139 | 117 | 124 | 139 | 135 | 178 | 166 | 170 | 157 |
| VIF: physique, envers des descendants | 2 | 13 | 10 | 12 | 22 | 11 | 22 | 17 | 18 | 30 | 25 | 28 |
| VIF: physique, envers d'autres membres | 47 | 24 | 23 | 19 | 17 | 20 | 20 | 19 | 23 | 31 | 35 | 30 |
| VIF: sexuelle, dans le couple | | | | | | 3 | 1 | | | 3 | 1 | 2 |
| VIF: sexuelle, envers des descendants | 4 | 7 | 7 | 2 | 5 | 2 | 2 | 4 | 9 | 5 | 2 | 1 |
| VIF: psychique, dans le couple | 247 | 141 | 95 | 75 | 62 | 88 | 75 | 52 | 96 | 80 | 85 | 107 |
| VIF: psychique, envers des descendants | | | | 1 | 1 | 2 | | 2 | 1 | 5 | 1 | 1 |
| VIF: psychique, envers d'autres membres | | 2 | 1 | 3 | | 1 | 1 | 2 | 5 | | 3 | 7 |
| VIF: économique, dans le couple | 1 | 1 | 2 | 1 | 2 | 3 | 4 | 7 | 5 | 4 | 6 | 11 |
| VIF: économique, envers des descendants | 10 | | 2 | 2 | 1 | 1 | | | | 1 | | |
| VIF: économique, envers d'autres membres | 41 | 6 | 7 | 5 | 8 | 17 | 14 | 7 | 7 | 5 | 7 | 3 |



PH Hormones et dopage

| | 2000 | 2013 | 2014 | 2015 | 2016 | 2017 | 2018 | 2019 | 2020 | 2021 | 2022 | 2023 |
|-----------------------|------|------|------|------|------|------|------|------|------|------|------|------|
| Dopage humain | 2 | 4 | 9 | 9 | | 9 | 4 | 9 | 11 | 14 | 12 | 6 |
| Engraissement illégal | 7 | 1 | | 3 | 2 | 1 | 2 | | 1 | | | |

PH Drogues

| | 2000 | 2013 | 2014 | 2015 | 2016 | 2017 | 2018 | 2019 | 2020 | 2021 | 2022 | 2023 |
|---------------------------------------|------|------|------|------|------|------|------|------|------|------|------|------|
| Vente de cocaïne | | 15 | 8 | 10 | 13 | 14 | 7 | 21 | 20 | 21 | 13 | 21 |
| Import-export de cocaïne | | | 2 | 1 | 3 | | | 2 | | 2 | 1 | |
| Production de drogues synthétiques | | 8 | 33 | 10 | 7 | 1 | 8 | 3 | 6 | 3 | 2 | 2 |
| Import-export de drogues synthétiques | | 2 | 23 | 9 | 3 | 7 | 2 | 4 | | 8 | | 1 |
| Vente de drogues synthétiques | | 30 | 53 | 47 | 48 | 33 | 33 | 35 | 45 | 17 | 22 | 26 |
| Production de cannabis (culture) | | 21 | 6 | 13 | 9 | 7 | 6 | 6 | 16 | 12 | 2 | 4 |
| Vente de cannabis en grande quantité | | 1 | 2 | 5 | 1 | 1 | 1 | 1 | | | | |
| Import-export d'héroïne | | | | | | | | 1 | | 1 | | |
| Vente-traffic d'héroïne | 1 | 3 | | 3 | | 2 | 1 | 4 | 3 | 2 | | 1 |

PH Trafic d'armes

| | 2000 | 2013 | 2014 | 2015 | 2016 | 2017 | 2018 | 2019 | 2020 | 2021 | 2022 | 2023 |
|---|------|------|------|------|------|------|------|------|------|------|------|------|
| Commerce et production d'arme à feu et mun. | | 1 | | | 1 | | 1 | 3 | | 1 | 1 | 2 |
| Commerce et production d'arme non à feu | 1 | | 2 | 1 | | | | | | | 1 | |

PH Traite des êtres humains

| | 2000 | 2013 | 2014 | 2015 | 2016 | 2017 | 2018 | 2019 | 2020 | 2021 | 2022 | 2023 |
|-------------------------------|------|------|------|------|------|------|------|------|------|------|------|------|
| TEH - exploitation économique | | 3 | 3 | | 2 | | 1 | | | 4 | 2 | 5 |
| TEH - exploitation sexuelle | 4 | 4 | 9 | 4 | 1 | 3 | 1 | 4 | 5 | 6 | 2 | 4 |



PH Violence dans l'espace public

| | 2000 | 2013 | 2014 | 2015 | 2016 | 2017 | 2018 | 2019 | 2020 | 2021 | 2022 | 2023 |
|--|------|------|------|------|------|------|------|------|------|------|------|------|
| Violence physique (transport public) | 6 | 6 | 8 | 8 | 6 | 1 | 10 | 9 | 9 | 6 | 15 | 18 |
| Violence physique (voie publique) | 135 | 135 | 155 | 155 | 155 | 156 | 138 | 137 | 128 | 176 | 190 | 180 |
| Violence physique (autre endroit public) | 5 | 7 | 9 | 10 | 14 | 9 | 13 | 11 | 10 | 19 | 11 | 12 |
| Violence physique (endroit accessible au public) | 131 | 101 | 121 | 99 | 96 | 88 | 88 | 100 | 59 | 54 | 96 | 107 |
| Violence sexuelle (transport public) | 2 | 2 | 2 | 1 | 5 | 2 | 2 | 4 | 3 | 3 | 2 | 5 |
| Violence sexuelle (voie publique) | 39 | 21 | 26 | 10 | 17 | 10 | 19 | 13 | 24 | 22 | 20 | 18 |
| Violence sexuelle (autre endroit public) | 11 | 10 | 3 | 1 | 3 | 4 | 6 | 4 | 10 | 5 | 5 | 3 |
| Violence sexuelle (endroit accessible au public) | 14 | 11 | 14 | 16 | 14 | 13 | 12 | 23 | 6 | 15 | 20 | 26 |
| Violence psychique (transport public) | 2 | 6 | 2 | 3 | 3 | 4 | 4 | 8 | 4 | 5 | 5 | 7 |
| Violence psychique (voie publique) | 122 | 95 | 92 | 80 | 100 | 101 | 105 | 107 | 119 | 123 | 98 | 126 |
| Violence psychique (autre endroit public) | 15 | 11 | 10 | 12 | 20 | 8 | 10 | 7 | 14 | 16 | 16 | 13 |
| Violence psychique (endroit accessible au public) | 90 | 72 | 64 | 68 | 62 | 52 | 61 | 79 | 43 | 53 | 81 | 59 |
| Vol à main armée (transport public) | | | | 1 | | | | | | 1 | | |
| Vol à main armée (voie publique) | 18 | 5 | 7 | 2 | 2 | 3 | 2 | 7 | 7 | 1 | 4 | 2 |
| Vol à main armée (autre endroit public) | | 1 | | | | | 1 | 2 | | 1 | | |
| Vol à main armée (endroit accessible au public) | 16 | 9 | 9 | 5 | 6 | 11 | 8 | 15 | 7 | 1 | 3 | |
| Vol avec violence sans arme (transport public) | 3 | | | | 1 | | 1 | 2 | | 2 | | 2 |
| Vol avec violence sans arme (voie publique) | 18 | 29 | 19 | 17 | 30 | 25 | 26 | 21 | 20 | 15 | 19 | 17 |
| Vol avec violence sans arme (autre endroit public) | 1 | 1 | 5 | | 2 | | 3 | 1 | 5 | 1 | 1 | 2 |
| Vol avec violence sans arme (endr. acces. au pub.) | 22 | 20 | 18 | 12 | 20 | 17 | 14 | 22 | 14 | 9 | 17 | 20 |



PH Autre

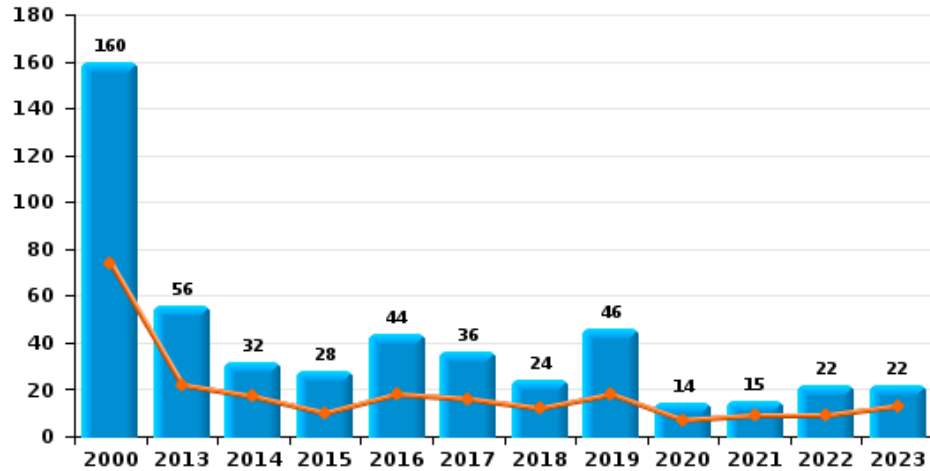
| | 2000 | 2013 | 2014 | 2015 | 2016 | 2017 | 2018 | 2019 | 2020 | 2021 | 2022 | 2023 |
|--|------|------|------|------|------|------|------|------|------|------|------|------|
| Faux policiers | | | | 1 | | | | | | 1 | 1 | |
| Terrorisme, extrémisme et radicalisme | | 1 | 1 | 2 | 5 | 4 | 4 | 1 | | 7 | | 1 |
| Cyberharcèlement | 23 | 36 | 50 | 10 | 6 | 10 | 8 | 8 | 8 | 13 | 16 | 16 |
| Fraude à l'identité | 29 | 35 | 32 | 31 | 52 | 52 | 42 | 56 | 63 | 53 | 27 | 53 |



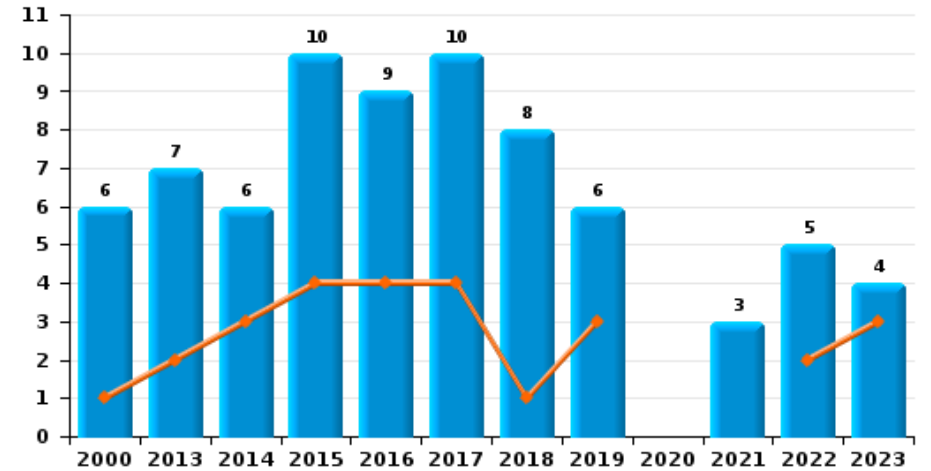
POLITIE REGIO TURNHOUT

Année ■
Semestre 1 ■

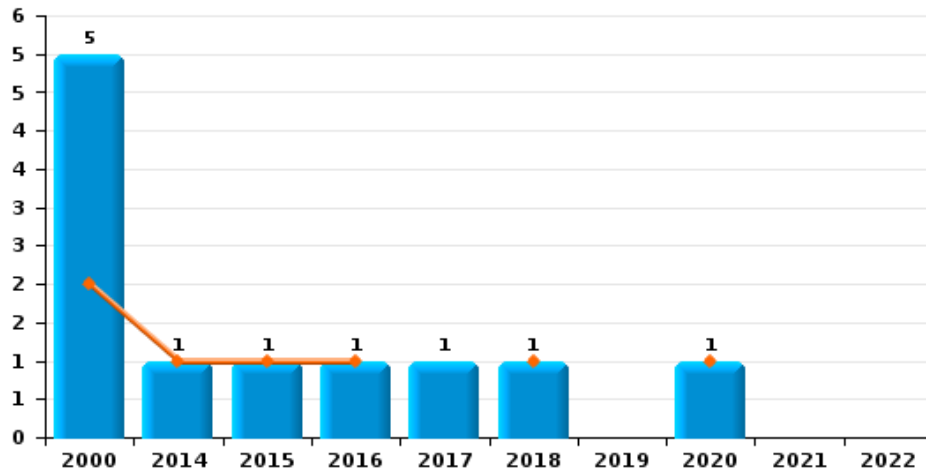
Vol de voiture



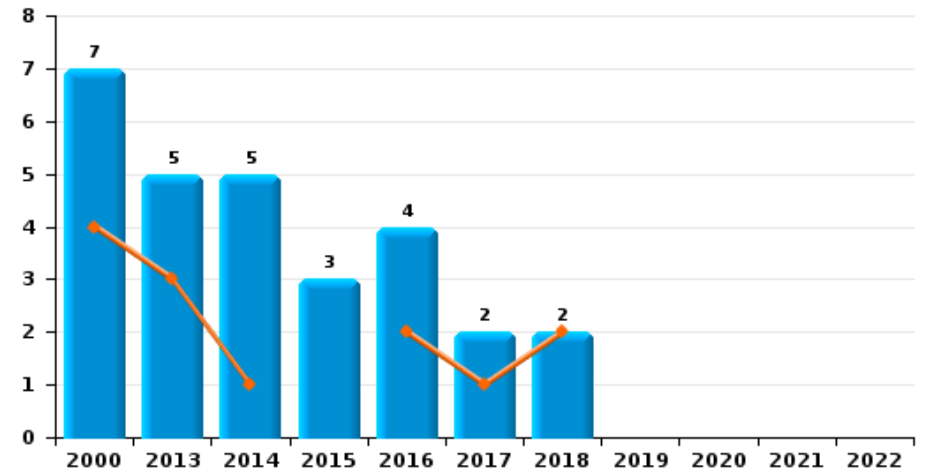
Vol de moto



Carjacking



Vol dans les garages

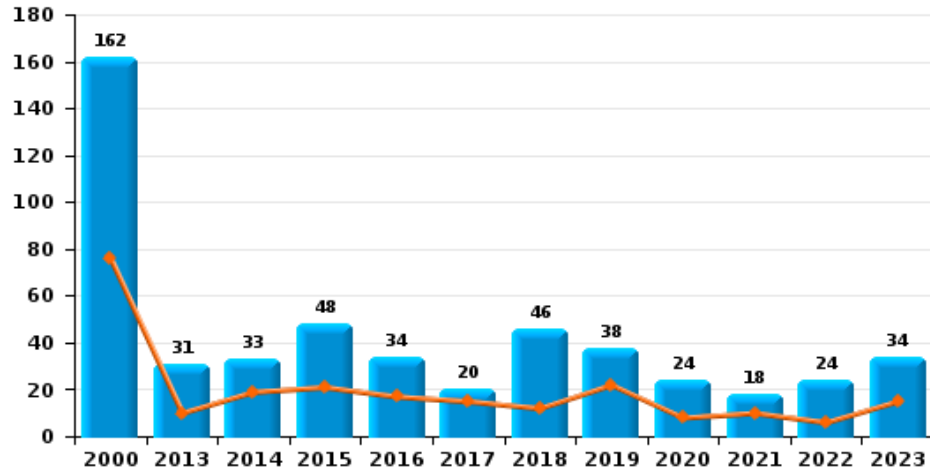




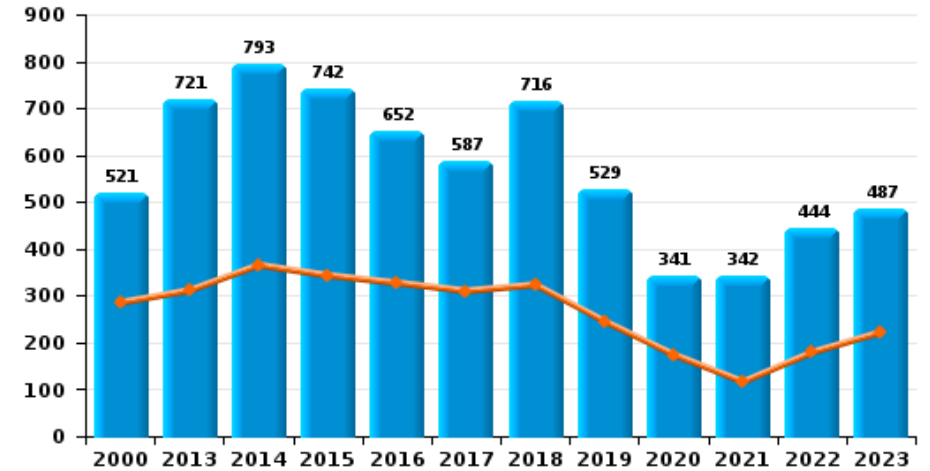
POLITIE REGIO TURNHOUT

| | |
|------------|---------------------------------------|
| Année | ■ |
| Semestre 1 | ■ |

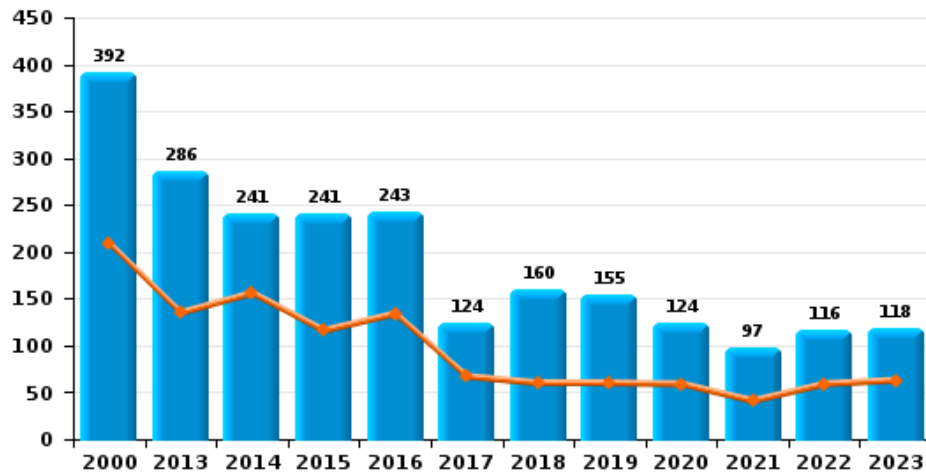
Vol de vélomoteur



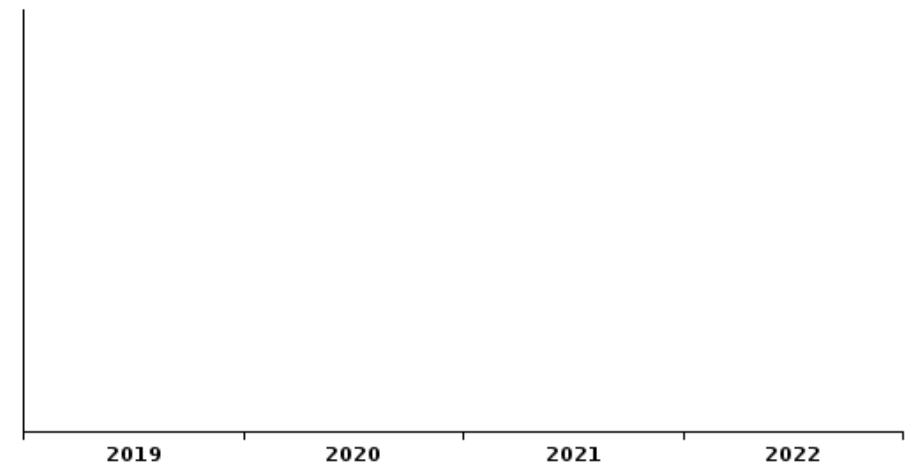
Vol de vélo



Vol dans ou sur un véhicule



Sacjacking dans une voiture

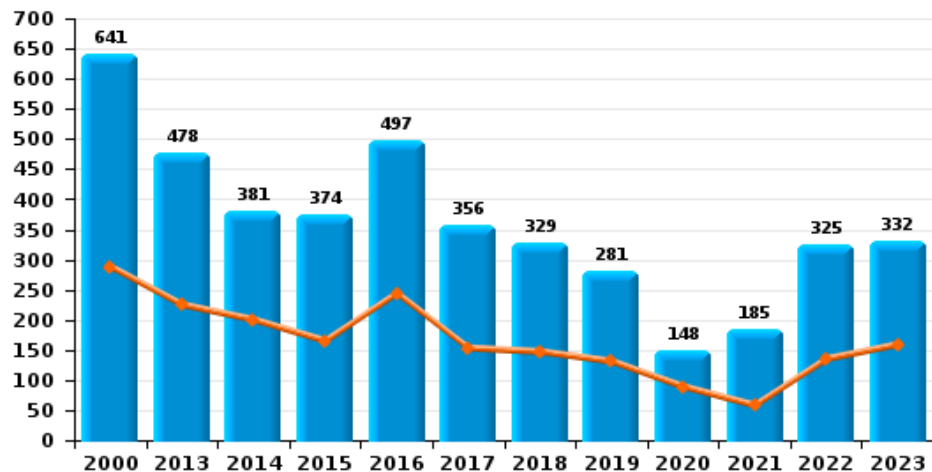




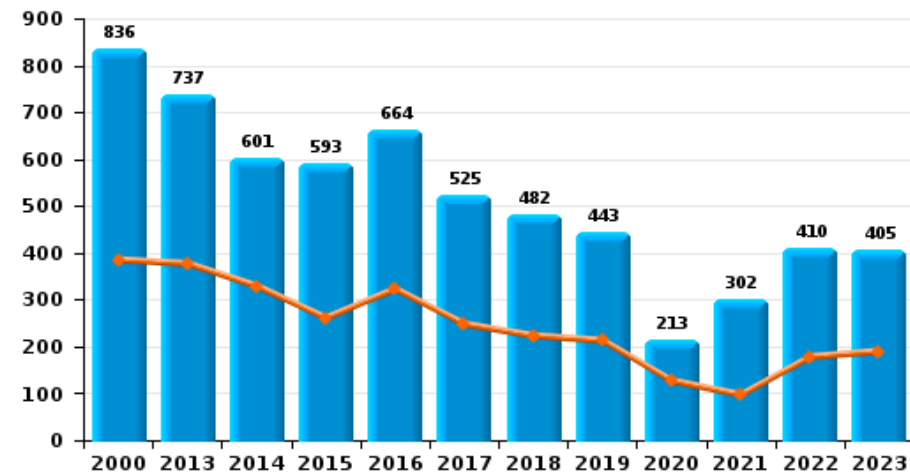
POLITIE REGIO TURNHOUT

Année ■
Semestre 1 ■

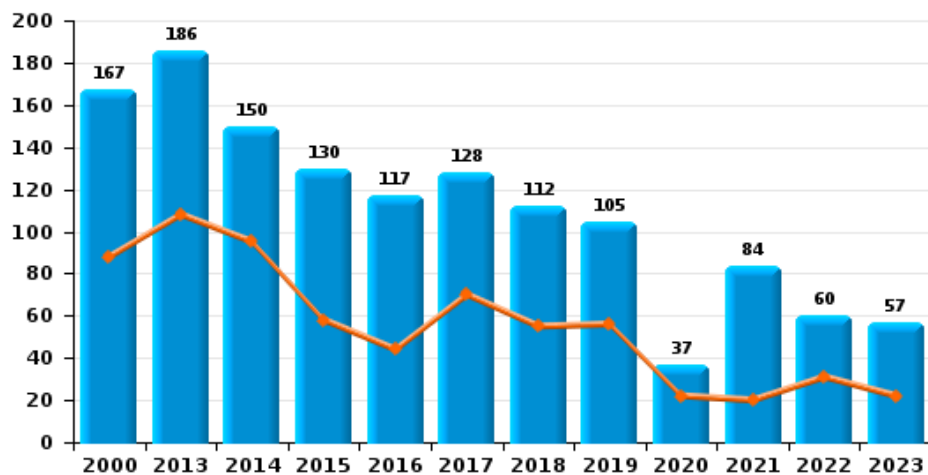
Cambriolage dans habitation



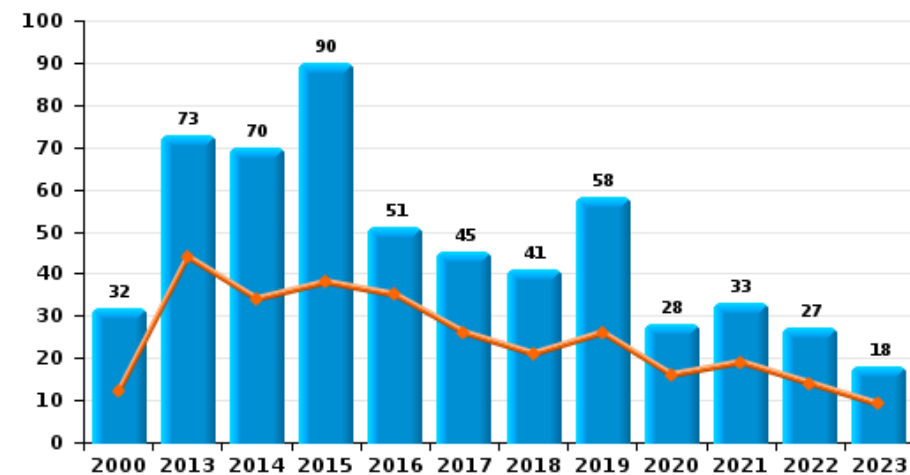
Cambriolage dans bâtiment (total)



Cambriolage ds entreprise ou commerce



Cambriolage ds service public ou bâtiment administ

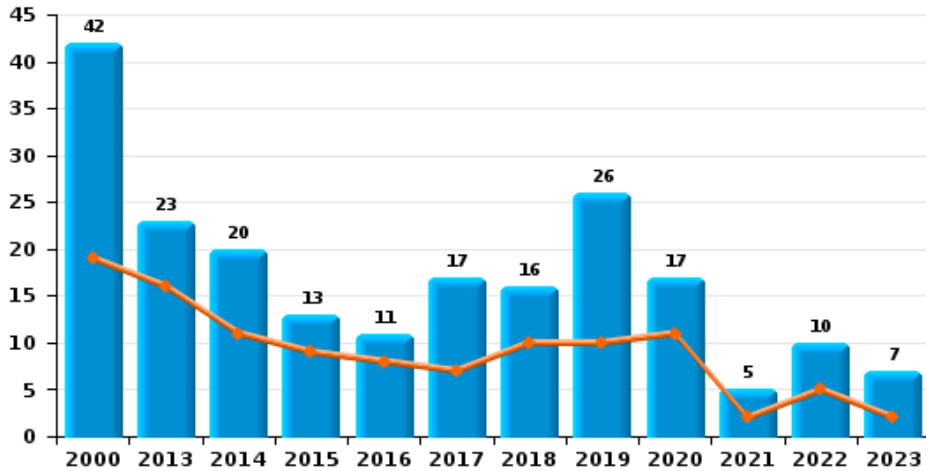




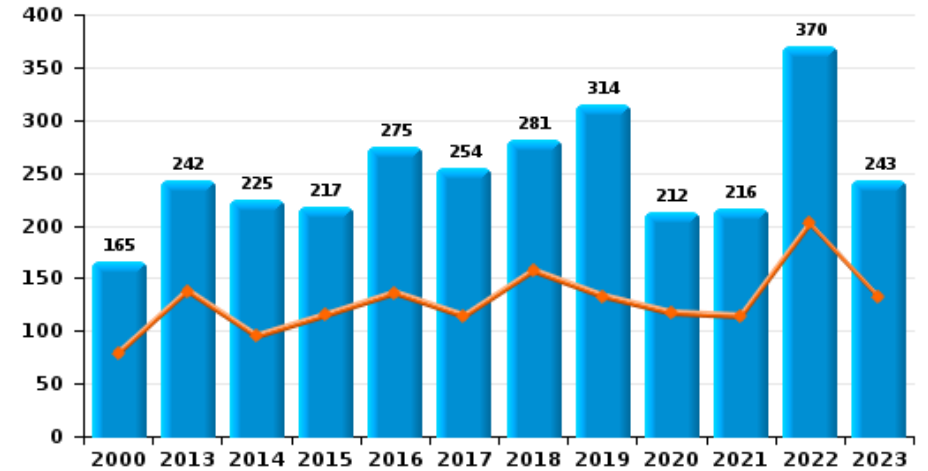
POLITIE REGIO TURNHOUT

Année ■
Semestre 1 ■

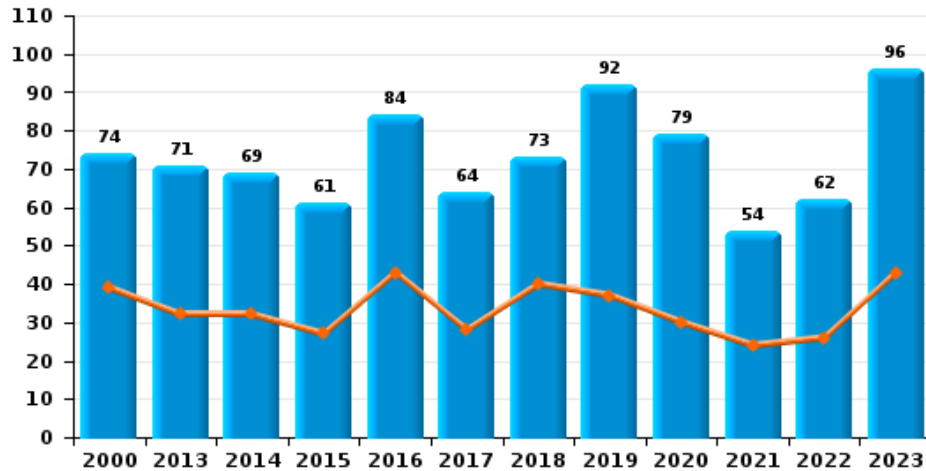
Vol à main armée



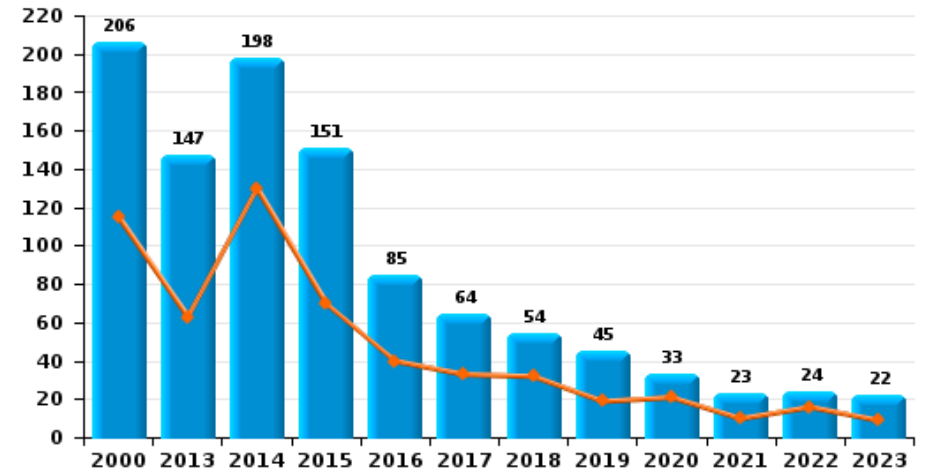
Vol à l'étalage



Vol avec violence sans arme

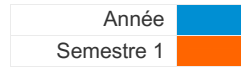


Vol à la tire

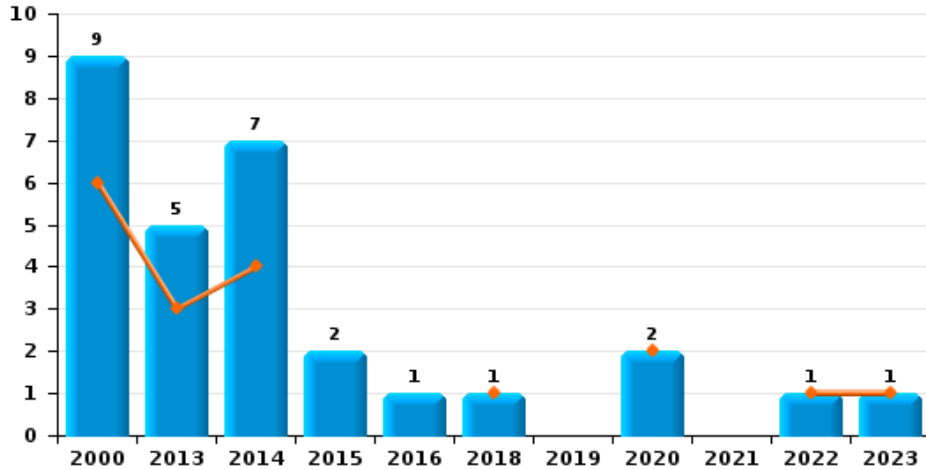




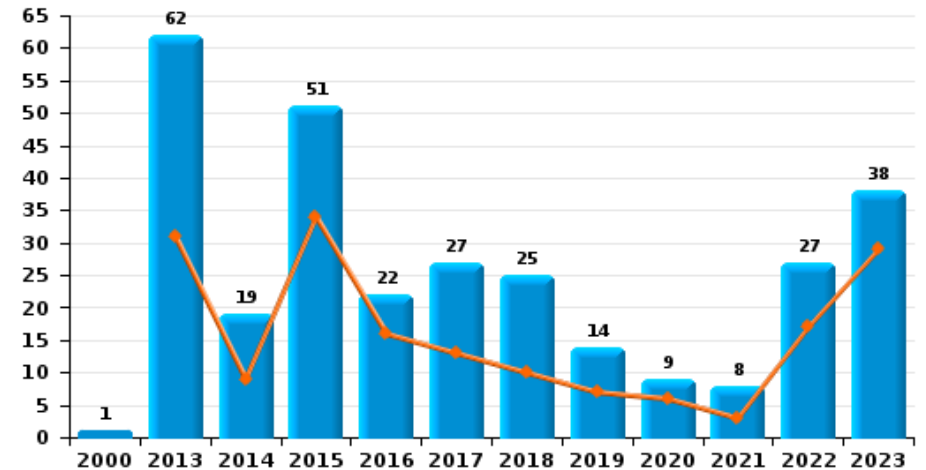
POLITIE REGIO TURNHOUT



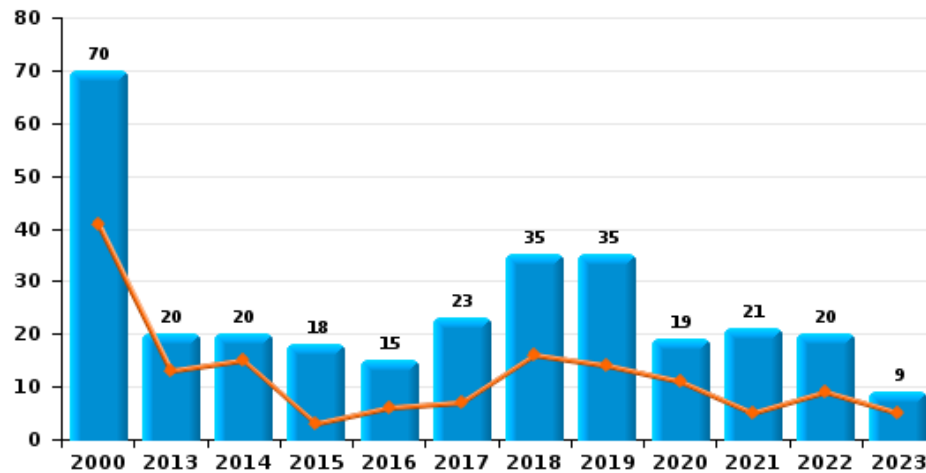
Arrachage de sac à main



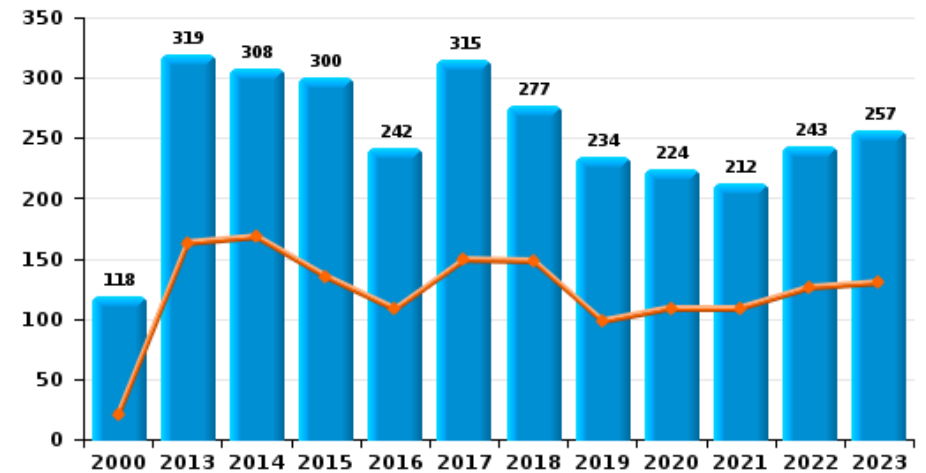
Graffiti



Vol à l'arraché



Dégradation de voiture





POLITIE REGIO TURNHOUT

FC Vol moyen de transport

| | | 2000 | 2013 | 2014 | 2015 | 2016 | 2017 | 2018 | 2019 | 2020 | 2021 | 2022 | 2023 |
|----------------------|-------|------|------|------|------|------|------|------|------|------|------|------|------|
| Vol de voiture | Sem 1 | 74 | 22 | 17 | 10 | 18 | 16 | 12 | 18 | 7 | 9 | 9 | 13 |
| | Sem 2 | 86 | 34 | 15 | 18 | 26 | 20 | 12 | 28 | 7 | 6 | 13 | 9 |
| Total | | 160 | 56 | 32 | 28 | 44 | 36 | 24 | 46 | 14 | 15 | 22 | 22 |
| Vol de moto | Sem 1 | 1 | 2 | 3 | 4 | 4 | 4 | 1 | 3 | | | 2 | 3 |
| | Sem 2 | 5 | 5 | 3 | 6 | 5 | 6 | 7 | 3 | | 3 | 3 | 1 |
| Total | | 6 | 7 | 6 | 10 | 9 | 10 | 8 | 6 | | 3 | 5 | 4 |
| Carjacking | Sem 1 | 2 | | 1 | 1 | 1 | | 1 | | 1 | | | |
| | Sem 2 | 3 | | | | | 1 | | | | | | |
| Total | | 5 | | 1 | 1 | 1 | 1 | 1 | | 1 | | | |
| Homejacking | Sem 1 | | | | | | 1 | | | | | | |
| | Sem 2 | 1 | 1 | 1 | | | | | | | | | |
| Total | | 1 | 1 | 1 | | | 1 | | | | | | |
| Vol dans les garages | Sem 1 | 4 | 3 | 1 | | 2 | 1 | 2 | | | | | |
| | Sem 2 | 3 | 2 | 4 | 3 | 2 | 1 | | | | | | |
| Total | | 7 | 5 | 5 | 3 | 4 | 2 | 2 | | | | | |
| Vol de vélomoteur | Sem 1 | 76 | 10 | 19 | 21 | 17 | 15 | 12 | 22 | 8 | 10 | 6 | 15 |
| | Sem 2 | 86 | 21 | 14 | 27 | 17 | 5 | 34 | 16 | 16 | 8 | 18 | 19 |
| Total | | 162 | 31 | 33 | 48 | 34 | 20 | 46 | 38 | 24 | 18 | 24 | 34 |
| Vol de vélo | Sem 1 | 285 | 311 | 365 | 343 | 327 | 310 | 323 | 245 | 174 | 116 | 179 | 222 |
| | Sem 2 | 236 | 410 | 428 | 399 | 325 | 277 | 393 | 284 | 167 | 226 | 265 | 265 |
| Total | | 521 | 721 | 793 | 742 | 652 | 587 | 716 | 529 | 341 | 342 | 444 | 487 |



FC Cambriolage

| | | 2000 | 2013 | 2014 | 2015 | 2016 | 2017 | 2018 | 2019 | 2020 | 2021 | 2022 | 2023 |
|--|-------|------|------|------|------|------|------|------|------|------|------|------|------|
| Cambriolage dans habitation | Sem 1 | 288 | 225 | 200 | 165 | 244 | 153 | 147 | 131 | 89 | 58 | 135 | 159 |
| | Sem 2 | 353 | 253 | 181 | 209 | 253 | 203 | 182 | 150 | 59 | 127 | 190 | 173 |
| Total | | 641 | 478 | 381 | 374 | 497 | 356 | 329 | 281 | 148 | 185 | 325 | 332 |
| Cambriolage ds entreprise ou commerce | Sem 1 | 88 | 108 | 95 | 58 | 44 | 70 | 55 | 56 | 22 | 20 | 31 | 22 |
| | Sem 2 | 79 | 78 | 55 | 72 | 73 | 58 | 57 | 49 | 15 | 64 | 29 | 35 |
| Total | | 167 | 186 | 150 | 130 | 117 | 128 | 112 | 105 | 37 | 84 | 60 | 57 |
| Cambriolage ds service public ou bâtiment administ | Sem 1 | 12 | 44 | 34 | 38 | 35 | 26 | 21 | 26 | 16 | 19 | 14 | 9 |
| | Sem 2 | 20 | 29 | 36 | 52 | 16 | 19 | 20 | 32 | 12 | 14 | 13 | 9 |
| Total | | 32 | 73 | 70 | 90 | 51 | 45 | 41 | 58 | 28 | 33 | 27 | 18 |
| Vol au bélier | Sem 1 | 3 | 2 | 3 | 2 | | | | | | | | |
| | Sem 2 | | 1 | 2 | 1 | | | | | | | | |
| Total | | 3 | 3 | 5 | 3 | | | | | | | | |
| Cambriolage dans bâtiment (total) | Sem 1 | 385 | 377 | 329 | 261 | 323 | 248 | 223 | 213 | 127 | 97 | 178 | 190 |
| | Sem 2 | 451 | 360 | 272 | 332 | 341 | 277 | 259 | 230 | 86 | 205 | 232 | 215 |
| Total | | 836 | 737 | 601 | 593 | 664 | 525 | 482 | 443 | 213 | 302 | 410 | 405 |



FC Vol autre

| | | 2000 | 2013 | 2014 | 2015 | 2016 | 2017 | 2018 | 2019 | 2020 | 2021 | 2022 | 2023 |
|-----------------------------|-------|------|------|------|------|------|------|------|------|------|------|------|------|
| Vol à main armée | Sem 1 | 19 | 16 | 11 | 9 | 8 | 7 | 10 | 10 | 11 | 2 | 5 | 2 |
| | Sem 2 | 23 | 7 | 9 | 4 | 3 | 10 | 6 | 16 | 6 | 3 | 5 | 5 |
| Total | | 42 | 23 | 20 | 13 | 11 | 17 | 16 | 26 | 17 | 5 | 10 | 7 |
| Vol avec violence sans arme | Sem 1 | 39 | 32 | 32 | 27 | 43 | 28 | 40 | 37 | 30 | 24 | 26 | 43 |
| | Sem 2 | 35 | 39 | 37 | 34 | 41 | 36 | 33 | 55 | 49 | 30 | 36 | 53 |
| Total | | 74 | 71 | 69 | 61 | 84 | 64 | 73 | 92 | 79 | 54 | 62 | 96 |
| Vol dans ou sur un véhicule | Sem 1 | 209 | 135 | 156 | 116 | 134 | 67 | 60 | 60 | 59 | 41 | 59 | 63 |
| | Sem 2 | 183 | 151 | 85 | 125 | 109 | 57 | 100 | 95 | 65 | 56 | 57 | 55 |
| Total | | 392 | 286 | 241 | 241 | 243 | 124 | 160 | 155 | 124 | 97 | 116 | 118 |
| Vol d'armes et explosifs | Sem 1 | 5 | 8 | 5 | 3 | 7 | 4 | 3 | 2 | 2 | 3 | 3 | 5 |
| | Sem 2 | 7 | 6 | 2 | 10 | 3 | 6 | 5 | 4 | 2 | 2 | 5 | 5 |
| Total | | 12 | 14 | 7 | 13 | 10 | 10 | 8 | 6 | 4 | 5 | 8 | 10 |
| Steaming | Sem 1 | | | | | | 2 | 1 | | | | | 1 |
| | Sem 2 | | | 1 | | | | 1 | | 1 | | | |
| Total | | | | 1 | | | 2 | 2 | | 1 | | | 1 |
| Arrachage de sac à main | Sem 1 | 6 | 3 | 4 | | | | 1 | | 2 | | 1 | 1 |
| | Sem 2 | 3 | 2 | 3 | 2 | 1 | | | | | | | |
| Total | | 9 | 5 | 7 | 2 | 1 | | 1 | | 2 | | 1 | 1 |
| Vol à l'arraché | Sem 1 | 41 | 13 | 15 | 3 | 6 | 7 | 16 | 14 | 11 | 5 | 9 | 5 |
| | Sem 2 | 29 | 7 | 5 | 15 | 9 | 16 | 19 | 21 | 8 | 16 | 11 | 4 |
| Total | | 70 | 20 | 20 | 18 | 15 | 23 | 35 | 35 | 19 | 21 | 20 | 9 |
| Vol à la tire | Sem 1 | 115 | 63 | 130 | 70 | 40 | 33 | 32 | 19 | 21 | 10 | 16 | 9 |
| | Sem 2 | 91 | 84 | 68 | 81 | 45 | 31 | 22 | 26 | 12 | 13 | 8 | 13 |
| Total | | 206 | 147 | 198 | 151 | 85 | 64 | 54 | 45 | 33 | 23 | 24 | 22 |



FC Vol autre

| | | 2000 | 2013 | 2014 | 2015 | 2016 | 2017 | 2018 | 2019 | 2020 | 2021 | 2022 | 2023 |
|-----------------------|-------|------|------|------|------|------|------|------|------|------|------|------|------|
| Vol à l'étalage | Sem 1 | 79 | 138 | 95 | 115 | 136 | 114 | 157 | 133 | 117 | 114 | 202 | 132 |
| | Sem 2 | 86 | 104 | 130 | 102 | 139 | 140 | 124 | 181 | 95 | 102 | 168 | 111 |
| Total | | 165 | 242 | 225 | 217 | 275 | 254 | 281 | 314 | 212 | 216 | 370 | 243 |
| Vol par ruse | Sem 1 | 11 | 8 | 5 | 1 | 1 | 1 | 6 | 7 | 1 | 1 | 5 | 3 |
| | Sem 2 | 7 | 14 | 7 | 4 | 4 | 6 | 3 | 11 | 5 | 1 | 2 | 5 |
| Total | | 18 | 22 | 12 | 5 | 5 | 7 | 9 | 18 | 6 | 2 | 7 | 8 |
| Vol de métaux | Sem 1 | 4 | 12 | 5 | 6 | 8 | 9 | 8 | 16 | 4 | 4 | 3 | 7 |
| | Sem 2 | 5 | 15 | 10 | 5 | 11 | 12 | 9 | 12 | 3 | 14 | 5 | 10 |
| Total | | 9 | 27 | 15 | 11 | 19 | 21 | 17 | 28 | 7 | 18 | 8 | 17 |
| Vol sur les chantiers | Sem 1 | 10 | 16 | 7 | 11 | 9 | 13 | 10 | 16 | 6 | 2 | 7 | 4 |
| | Sem 2 | 12 | 18 | 7 | 12 | 10 | 18 | 10 | 3 | 5 | 6 | 5 | 8 |
| Total | | 22 | 34 | 14 | 23 | 19 | 31 | 20 | 19 | 11 | 8 | 12 | 12 |
| Home-invasion | Sem 1 | | | | | | | 1 | | | | 1 | |
| | Sem 2 | | 1 | | | | | | | | | 1 | |
| Total | | | 1 | | | | | 1 | | | | 2 | |
| Vol d'animaux | Sem 1 | 15 | 2 | 4 | 5 | 5 | 7 | 2 | 6 | | 4 | 2 | 2 |
| | Sem 2 | 9 | 7 | 5 | 9 | 2 | 8 | 4 | 4 | 2 | 6 | 1 | 5 |
| Total | | 24 | 9 | 9 | 14 | 7 | 15 | 6 | 10 | 2 | 10 | 3 | 7 |
| Vol de cargaison | Sem 1 | | 7 | 8 | 5 | 4 | 2 | 2 | 3 | 11 | 9 | 1 | 3 |
| | Sem 2 | | 1 | 4 | 1 | 1 | 5 | 3 | 5 | 5 | | 2 | |
| Total | | | 8 | 12 | 6 | 5 | 7 | 5 | 8 | 16 | 9 | 3 | 3 |



Criminalité ICT

| | | 2000 | 2013 | 2014 | 2015 | 2016 | 2017 | 2018 | 2019 | 2020 | 2021 | 2022 | 2023 |
|-------------------------------|-------|------|------|------|------|------|------|------|------|------|------|------|------|
| Fraude de cartes de paiements | Sem 1 | | 2 | 11 | 10 | 7 | 8 | 10 | 13 | 10 | 8 | 21 | 19 |
| | Sem 2 | | 6 | 7 | 8 | 8 | 5 | 7 | 11 | 15 | 30 | 17 | 37 |
| Total | | | 8 | 18 | 18 | 15 | 13 | 17 | 24 | 25 | 38 | 38 | 56 |
| Phishing | Sem 1 | | | | 1 | | | | 1 | 146 | 20 | 28 | 37 |
| | Sem 2 | | 2 | 1 | | | | 2 | 10 | 96 | 50 | 25 | 33 |
| Total | | | 2 | 1 | 1 | | | 2 | 11 | 242 | 70 | 53 | 70 |
| Ransomware | Sem 1 | | | | | | | | | 1 | | | |
| | Sem 2 | | | | | | | | | 1 | | | |
| Total | | | | | | | | | | 2 | | | |
| Shouldersurfing | Sem 1 | | | 1 | | | | | | | | | |
| | Sem 2 | | | | | 1 | 1 | | 1 | | | | 1 |
| Total | | | | 1 | | 1 | 1 | | 1 | | | | 1 |
| Skimming | Sem 1 | | | | | 2 | 1 | | | | | 3 | 1 |
| | Sem 2 | | 1 | | 1 | 2 | 1 | | 2 | 1 | | 1 | 6 |
| Total | | | 1 | | 1 | 2 | 3 | 1 | 2 | 1 | | 4 | 7 |



FC Autre

| | | 2000 | 2013 | 2014 | 2015 | 2016 | 2017 | 2018 | 2019 | 2020 | 2021 | 2022 | 2023 |
|---|--------------|------------|------------|------------|------------|------------|------------|------------|------------|------------|------------|------------|------------|
| Violence contre les métiers d'intérêt général | Sem 1 | 5 | 6 | 10 | 9 | 8 | 5 | 9 | 10 | 4 | 9 | 10 | 16 |
| | Sem 2 | 4 | 10 | 14 | 8 | 8 | 9 | 11 | 12 | 11 | 8 | 10 | 19 |
| | Total | 9 | 16 | 24 | 17 | 16 | 14 | 20 | 22 | 15 | 17 | 20 | 35 |
| Viol collectif | Sem 1 | | 1 | | 1 | | | | | | | 3 | |
| | Sem 2 | 1 | 2 | | | 1 | | | 1 | 2 | 2 | 1 | |
| | Total | 1 | 3 | | 1 | 1 | | | 1 | 2 | 2 | 4 | |
| Graffiti | Sem 1 | | 31 | 9 | 34 | 16 | 13 | 10 | 7 | 6 | 3 | 17 | 29 |
| | Sem 2 | 1 | 31 | 10 | 17 | 6 | 14 | 15 | 7 | 3 | 5 | 10 | 9 |
| | Total | 1 | 62 | 19 | 51 | 22 | 27 | 25 | 14 | 9 | 8 | 27 | 38 |
| Dégradation de voiture | Sem 1 | 21 | 163 | 168 | 135 | 108 | 149 | 148 | 98 | 109 | 109 | 126 | 130 |
| | Sem 2 | 97 | 156 | 140 | 165 | 134 | 166 | 129 | 136 | 115 | 103 | 117 | 127 |
| | Total | 118 | 319 | 308 | 300 | 242 | 315 | 277 | 234 | 224 | 212 | 243 | 257 |
| Rixe au couteau | Sem 1 | | 1 | 2 | 1 | 3 | 1 | 1 | 3 | 3 | 1 | 5 | 2 |
| | Sem 2 | | 1 | 5 | 4 | | 2 | 1 | 4 | 2 | 2 | | 1 |
| | Total | | 2 | 7 | 5 | 3 | 3 | 2 | 7 | 5 | 3 | 5 | 3 |



PH Violence intrafamiliale (VIF)

| | | 2000 | 2013 | 2014 | 2015 | 2016 | 2017 | 2018 | 2019 | 2020 | 2021 | 2022 | 2023 |
|---|-------|------|------|------|------|------|------|------|------|------|------|------|------|
| VIF: physique, dans le couple | Sem 1 | 21 | 71 | 73 | 66 | 60 | 55 | 66 | 67 | 77 | 81 | 98 | 70 |
| | Sem 2 | 32 | 77 | 60 | 73 | 57 | 69 | 73 | 68 | 101 | 85 | 72 | 87 |
| Total | | 53 | 148 | 133 | 139 | 117 | 124 | 139 | 135 | 178 | 166 | 170 | 157 |
| VIF: physique, envers des descendants | Sem 1 | 1 | 8 | 7 | 7 | 9 | 5 | 9 | 10 | 13 | 13 | 13 | 13 |
| | Sem 2 | 1 | 5 | 3 | 5 | 13 | 6 | 13 | 7 | 5 | 17 | 12 | 15 |
| Total | | 2 | 13 | 10 | 12 | 22 | 11 | 22 | 17 | 18 | 30 | 25 | 28 |
| VIF: physique, envers d'autres membres | Sem 1 | 26 | 16 | 15 | 9 | 9 | 5 | 10 | 7 | 11 | 15 | 15 | 13 |
| | Sem 2 | 21 | 8 | 8 | 10 | 8 | 15 | 10 | 12 | 12 | 16 | 20 | 17 |
| Total | | 47 | 24 | 23 | 19 | 17 | 20 | 20 | 19 | 23 | 31 | 35 | 30 |
| VIF: sexuelle, dans le couple | Sem 1 | | | | | | | 1 | | | 1 | | 2 |
| | Sem 2 | | | | | | 3 | | | | 2 | 1 | |
| Total | | | | | | | 3 | 1 | | | 3 | 1 | 2 |
| VIF: sexuelle, envers des descendants | Sem 1 | 3 | 3 | 2 | | 3 | 1 | | 3 | 2 | 3 | 2 | 1 |
| | Sem 2 | 1 | 4 | 5 | 2 | 2 | 1 | 2 | 1 | 7 | 2 | | |
| Total | | 4 | 7 | 7 | 2 | 5 | 2 | 2 | 4 | 9 | 5 | 2 | 1 |
| VIF: psychique, dans le couple | Sem 1 | 77 | 82 | 47 | 37 | 31 | 42 | 41 | 23 | 42 | 40 | 30 | 40 |
| | Sem 2 | 170 | 59 | 48 | 38 | 31 | 46 | 34 | 29 | 54 | 40 | 55 | 67 |
| Total | | 247 | 141 | 95 | 75 | 62 | 88 | 75 | 52 | 96 | 80 | 85 | 107 |
| VIF: psychique, envers des descendants | Sem 1 | | | | 1 | | | | 1 | | 2 | | 1 |
| | Sem 2 | | | | | 1 | 2 | | 1 | 1 | 3 | 1 | |
| Total | | | | | 1 | 1 | 2 | | 2 | 1 | 5 | 1 | 1 |
| VIF: psychique, envers d'autres membres | Sem 1 | | 2 | | 2 | | 1 | 1 | 1 | 3 | | 2 | 3 |
| | Sem 2 | | | 1 | 1 | | | | 1 | 2 | | 1 | 4 |
| Total | | | 2 | 1 | 3 | | 1 | 1 | 2 | 5 | | 3 | 7 |



PH Violence intrafamiliale (VIF)

| | | 2000 | 2013 | 2014 | 2015 | 2016 | 2017 | 2018 | 2019 | 2020 | 2021 | 2022 | 2023 |
|--|-------|------|------|------|------|------|------|------|------|------|------|------|------|
| VIF: économique, dans le couple | Sem 1 | 1 | 1 | 1 | | | | 1 | 2 | 2 | 1 | 3 | 4 |
| | Sem 2 | | | 1 | | 2 | 3 | 3 | 5 | 3 | 3 | 3 | 7 |
| Total | | 1 | 1 | 2 | 1 | 2 | 3 | 4 | 7 | 5 | 4 | 6 | 11 |
| VIF: économique, envers des descendants | Sem 1 | 7 | | 2 | 2 | | | | | | | | |
| | Sem 2 | 3 | | | | 1 | 1 | | | | 1 | | |
| Total | | 10 | | 2 | 2 | 1 | 1 | | | | 1 | | |
| VIF: économique, envers d'autres membres | Sem 1 | 21 | 3 | 3 | 4 | 3 | 10 | 8 | 3 | 1 | 3 | 3 | 1 |
| | Sem 2 | 20 | 3 | 4 | 1 | 5 | 7 | 6 | 4 | 6 | 2 | 4 | 2 |
| Total | | 41 | 6 | 7 | 5 | 8 | 17 | 14 | 7 | 7 | 5 | 7 | 3 |



PH Hormones et dopage

| | | 2000 | 2013 | 2014 | 2015 | 2016 | 2017 | 2018 | 2019 | 2020 | 2021 | 2022 | 2023 |
|-----------------------|--------------|----------|----------|----------|----------|----------|----------|----------|----------|-----------|-----------|-----------|----------|
| Dopage humain | Sem 1 | 1 | 2 | 2 | 5 | | 4 | 2 | 7 | 2 | 6 | 9 | 3 |
| | Sem 2 | 1 | 2 | 7 | 4 | | 5 | 2 | 2 | 9 | 8 | 3 | 3 |
| | Total | 2 | 4 | 9 | 9 | | 9 | 4 | 9 | 11 | 14 | 12 | 6 |
| Engraissement illégal | Sem 1 | 5 | | | 2 | 2 | | 2 | | 1 | | | |
| | Sem 2 | 2 | 1 | | 1 | | 1 | | | | | | |
| | Total | 7 | 1 | | 3 | 2 | 1 | 2 | | 1 | | | |



PH Drogues

| | | 2000 | 2013 | 2014 | 2015 | 2016 | 2017 | 2018 | 2019 | 2020 | 2021 | 2022 | 2023 |
|---------------------------------------|-------|------|------|------|------|------|------|------|------|------|------|------|------|
| Vente de cocaïne | Sem 1 | | 6 | 3 | 6 | 3 | 4 | 6 | 14 | 9 | 9 | 7 | 12 |
| | Sem 2 | | 9 | 5 | 4 | 10 | 10 | 1 | 7 | 11 | 12 | 6 | 9 |
| Total | | | 15 | 8 | 10 | 13 | 14 | 7 | 21 | 20 | 21 | 13 | 21 |
| Import-export de cocaïne | Sem 1 | | | 1 | | | | | 2 | | | | |
| | Sem 2 | | | 1 | 1 | 3 | | | | | 2 | 1 | |
| Total | | | | 2 | 1 | 3 | | | 2 | | 2 | 1 | |
| Production de drogues synthétiques | Sem 1 | | 1 | 12 | 9 | 2 | 1 | 3 | 2 | 3 | 1 | | |
| | Sem 2 | | 7 | 21 | 1 | 5 | | 5 | 1 | 3 | 2 | 2 | 2 |
| Total | | | 8 | 33 | 10 | 7 | 1 | 8 | 3 | 6 | 3 | 2 | 2 |
| Import-export de drogues synthétiques | Sem 1 | | | 6 | 7 | 1 | 6 | 2 | 3 | | 5 | | 1 |
| | Sem 2 | | 2 | 17 | 2 | 2 | 1 | | 1 | | 3 | | |
| Total | | | 2 | 23 | 9 | 3 | 7 | 2 | 4 | | 8 | | 1 |
| Vente de drogues synthétiques | Sem 1 | | 11 | 17 | 30 | 21 | 18 | 14 | 17 | 25 | 11 | 10 | 15 |
| | Sem 2 | | 19 | 36 | 17 | 27 | 15 | 19 | 18 | 20 | 6 | 12 | 11 |
| Total | | | 30 | 53 | 47 | 48 | 33 | 33 | 35 | 45 | 17 | 22 | 26 |
| Production de cannabis (culture) | Sem 1 | | 12 | 4 | 5 | 4 | 3 | 2 | 2 | 7 | 4 | | 2 |
| | Sem 2 | | 9 | 2 | 8 | 5 | 4 | 4 | 4 | 9 | 8 | 2 | 2 |
| Total | | | 21 | 6 | 13 | 9 | 7 | 6 | 6 | 16 | 12 | 2 | 4 |
| Vente de cannabis en grande quantité | Sem 1 | | | | 5 | 1 | | 1 | | | | | |
| | Sem 2 | | 1 | 2 | | | 1 | | 1 | | | | |
| Total | | | 1 | 2 | 5 | 1 | 1 | 1 | 1 | | | | |
| Import-export d'héroïne | Sem 2 | | | | | | | | 1 | | 1 | | |
| Total | | | | | | | | | 1 | | 1 | | |



PH Drogues

| | | 2000 | 2013 | 2014 | 2015 | 2016 | 2017 | 2018 | 2019 | 2020 | 2021 | 2022 | 2023 |
|-------------------------|-------|------|------|------|------|------|------|------|------|------|------|------|------|
| Vente-traffic d héroïne | Sem 1 | 1 | 3 | | 1 | | 1 | 1 | 2 | 2 | 2 | | |
| | Sem 2 | | | | 2 | | 1 | | 2 | 1 | | | 1 |
| Total | | 1 | 3 | | 3 | | 2 | 1 | 4 | 3 | 2 | | 1 |



PH Trafic d'armes

| | | 2000 | 2013 | 2014 | 2015 | 2016 | 2017 | 2018 | 2019 | 2020 | 2021 | 2022 | 2023 |
|---|-------|------|------|------|------|------|------|------|------|------|------|------|------|
| Commerce et production d'arme à feu et mun. | Sem 1 | | | | | | | 1 | 3 | | | | 1 |
| | Sem 2 | | 1 | | | 1 | | | | | 1 | 1 | 1 |
| Total | | | 1 | | | 1 | | 1 | 3 | | 1 | 1 | 2 |
| Commerce et production d'arme non à feu | Sem 1 | 1 | | 1 | | | | | | | | 1 | |
| | Sem 2 | | | 1 | | | | | | | | | |
| Total | | 1 | | 2 | | 1 | | | | | | 1 | |



PH Traite des êtres humains

| | | 2000 | 2013 | 2014 | 2015 | 2016 | 2017 | 2018 | 2019 | 2020 | 2021 | 2022 | 2023 |
|-------------------------------|--------------|----------|----------|----------|----------|----------|----------|----------|----------|----------|----------|----------|----------|
| TEH - exploitation économique | Sem 1 | | 1 | 1 | | 2 | | | | | 2 | | |
| | Sem 2 | | 2 | 2 | | | | 1 | | | 2 | 2 | 5 |
| | Total | | 3 | 3 | | 2 | | 1 | | | 4 | 2 | 5 |
| TEH - exploitation sexuelle | Sem 1 | 1 | | 3 | 3 | | 1 | 1 | 1 | 2 | 1 | 1 | 2 |
| | Sem 2 | 3 | 4 | 6 | 1 | 1 | 2 | | 3 | 3 | 5 | 1 | 2 |
| | Total | 4 | 4 | 9 | 4 | 1 | 3 | 1 | 4 | 5 | 6 | 2 | 4 |



PH Violence dans l'espace public

| | | 2000 | 2013 | 2014 | 2015 | 2016 | 2017 | 2018 | 2019 | 2020 | 2021 | 2022 | 2023 |
|--|-------|------|------|------|------|------|------|------|------|------|------|------|------|
| Violence physique (transport public) | Sem 1 | 1 | 2 | 6 | 4 | 3 | 1 | 4 | 5 | 3 | 5 | 9 | 9 |
| | Sem 2 | 5 | 4 | 2 | 4 | 3 | | 6 | 4 | 6 | 1 | 6 | 9 |
| Total | | 6 | 6 | 8 | 8 | 6 | 1 | 10 | 9 | 9 | 6 | 15 | 18 |
| Violence physique (voie publique) | Sem 1 | 74 | 47 | 80 | 97 | 77 | 81 | 57 | 72 | 58 | 83 | 97 | 89 |
| | Sem 2 | 61 | 88 | 75 | 58 | 78 | 75 | 81 | 65 | 70 | 93 | 93 | 91 |
| Total | | 135 | 135 | 155 | 155 | 155 | 156 | 138 | 137 | 128 | 176 | 190 | 180 |
| Violence physique (autre endroit public) | Sem 1 | | 4 | 5 | 5 | 8 | 4 | 6 | 8 | 4 | 11 | 7 | 6 |
| | Sem 2 | 5 | 3 | 4 | 5 | 6 | 5 | 7 | 3 | 6 | 8 | 4 | 6 |
| Total | | 5 | 7 | 9 | 10 | 14 | 9 | 13 | 11 | 10 | 19 | 11 | 12 |
| Violence physique (endroit accessible au public) | Sem 1 | 79 | 49 | 58 | 56 | 55 | 44 | 34 | 47 | 23 | 21 | 43 | 50 |
| | Sem 2 | 52 | 52 | 63 | 43 | 41 | 44 | 54 | 53 | 36 | 33 | 53 | 57 |
| Total | | 131 | 101 | 121 | 99 | 96 | 88 | 88 | 100 | 59 | 54 | 96 | 107 |
| Violence sexuelle (transport public) | Sem 1 | 1 | 1 | 1 | 1 | 4 | 2 | 1 | 3 | 1 | 2 | 2 | 4 |
| | Sem 2 | 1 | 1 | | | 1 | | 1 | 1 | 2 | 1 | | 1 |
| Total | | 2 | 2 | 2 | 1 | 5 | 2 | 2 | 4 | 3 | 3 | 2 | 5 |
| Violence sexuelle (voie publique) | Sem 1 | 19 | 8 | 12 | 5 | 9 | 6 | 6 | 5 | 11 | 10 | 11 | 8 |
| | Sem 2 | 20 | 13 | 14 | 5 | 8 | 4 | 13 | 8 | 13 | 12 | 9 | 10 |
| Total | | 39 | 21 | 26 | 10 | 17 | 10 | 19 | 13 | 24 | 22 | 20 | 18 |
| Violence sexuelle (autre endroit public) | Sem 1 | 6 | 6 | 1 | 1 | | 2 | 1 | 2 | 3 | 1 | 3 | 3 |
| | Sem 2 | 5 | 4 | 2 | | 3 | 2 | 5 | 2 | 7 | 4 | 2 | |
| Total | | 11 | 10 | 3 | 1 | 3 | 4 | 6 | 4 | 10 | 5 | 5 | 3 |
| Violence sexuelle (endroit accessible au public) | Sem 1 | 7 | 3 | 6 | 7 | 8 | 6 | 8 | 10 | 5 | 6 | 8 | 8 |
| | Sem 2 | 7 | 8 | 8 | 9 | 6 | 7 | 4 | 13 | 1 | 9 | 12 | 18 |
| Total | | 14 | 11 | 14 | 16 | 14 | 13 | 12 | 23 | 6 | 15 | 20 | 26 |



PH Violence dans l'espace public

| | | 2000 | 2013 | 2014 | 2015 | 2016 | 2017 | 2018 | 2019 | 2020 | 2021 | 2022 | 2023 |
|---|-------|------|------|------|------|------|------|------|------|------|------|------|------|
| Violence psychique (transport public) | Sem 1 | | 6 | 2 | 1 | 2 | 1 | 3 | 4 | 3 | 3 | 3 | 4 |
| | Sem 2 | 2 | | | 2 | 1 | 3 | 1 | 4 | 1 | 2 | 2 | 3 |
| | Total | 2 | 6 | 2 | 3 | 3 | 4 | 4 | 8 | 4 | 5 | 5 | 7 |
| Violence psychique (voie publique) | Sem 1 | 64 | 45 | 45 | 38 | 55 | 49 | 49 | 53 | 43 | 71 | 50 | 73 |
| | Sem 2 | 58 | 50 | 47 | 42 | 45 | 52 | 56 | 54 | 76 | 52 | 48 | 53 |
| | Total | 122 | 95 | 92 | 80 | 100 | 101 | 105 | 107 | 119 | 123 | 98 | 126 |
| Violence psychique (autre endroit public) | Sem 1 | 5 | 6 | 8 | 5 | 10 | 3 | 7 | 3 | 3 | 8 | 6 | 6 |
| | Sem 2 | 10 | 5 | 2 | 7 | 10 | 5 | 3 | 4 | 11 | 8 | 10 | 7 |
| | Total | 15 | 11 | 10 | 12 | 20 | 8 | 10 | 7 | 14 | 16 | 16 | 13 |
| Violence psychique (endroit accessible au public) | Sem 1 | 41 | 28 | 33 | 38 | 36 | 28 | 22 | 35 | 22 | 20 | 33 | 27 |
| | Sem 2 | 49 | 44 | 31 | 30 | 26 | 24 | 39 | 44 | 21 | 33 | 48 | 32 |
| | Total | 90 | 72 | 64 | 68 | 62 | 52 | 61 | 79 | 43 | 53 | 81 | 59 |
| Vol à main armée (transport public) | Sem 2 | | | | 1 | | | | | | 1 | | |
| | Total | | | | 1 | | | | | | 1 | | |
| Vol à main armée (voie publique) | Sem 1 | 5 | 2 | 5 | 2 | 1 | 2 | 1 | 4 | 3 | 1 | 1 | 1 |
| | Sem 2 | 13 | 3 | 2 | | 1 | 1 | 1 | 3 | 4 | | 3 | 1 |
| | Total | 18 | 5 | 7 | 2 | 2 | 3 | 2 | 7 | 7 | 1 | 4 | 2 |
| Vol à main armée (autre endroit public) | Sem 1 | | 1 | | | | | 1 | 1 | | 1 | | |
| | Sem 2 | | | | | | | | 1 | | | | |
| | Total | | 1 | | | | | 1 | 2 | | 1 | | |
| Vol à main armée (endroit accessible au public) | Sem 1 | 11 | 7 | 5 | 3 | 6 | 3 | 6 | 4 | 6 | | 2 | |
| | Sem 2 | 5 | 2 | 4 | 2 | | 8 | 2 | 11 | 1 | 1 | 1 | |
| | Total | 16 | 9 | 9 | 5 | 6 | 11 | 8 | 15 | 7 | 1 | 3 | |



PH Violence dans l'espace public

| | | 2000 | 2013 | 2014 | 2015 | 2016 | 2017 | 2018 | 2019 | 2020 | 2021 | 2022 | 2023 |
|--|-------|------|------|------|------|------|------|------|------|------|------|------|------|
| Vol avec violence sans arme (transport public) | Sem 1 | 1 | | | | | | 1 | 1 | | 1 | | 2 |
| | Sem 2 | 2 | | | | 1 | | | 1 | | 1 | | |
| Total | | 3 | | | | 1 | | 1 | 2 | | 2 | | 2 |
| Vol avec violence sans arme (voie publique) | Sem 1 | 7 | 11 | 10 | 6 | 16 | 12 | 15 | 3 | 12 | 6 | 10 | 8 |
| | Sem 2 | 11 | 18 | 9 | 11 | 14 | 13 | 11 | 18 | 8 | 9 | 9 | 9 |
| Total | | 18 | 29 | 19 | 17 | 30 | 25 | 26 | 21 | 20 | 15 | 19 | 17 |
| Vol avec violence sans arme (autre endroit public) | Sem 1 | 1 | | 3 | | 1 | | 3 | | 1 | 1 | 1 | 1 |
| | Sem 2 | | 1 | 2 | | 1 | | | 1 | 4 | | | 1 |
| Total | | 1 | 1 | 5 | | 2 | | 3 | 1 | 5 | 1 | 1 | 2 |
| Vol avec violence sans arme (endr. acces. au pub.) | Sem 1 | 13 | 13 | 7 | 8 | 9 | 7 | 10 | 7 | 7 | 2 | 4 | 9 |
| | Sem 2 | 9 | 7 | 11 | 4 | 11 | 10 | 4 | 15 | 7 | 7 | 13 | 11 |
| Total | | 22 | 20 | 18 | 12 | 20 | 17 | 14 | 22 | 14 | 9 | 17 | 20 |



PH Autre

| | | 2000 | 2013 | 2014 | 2015 | 2016 | 2017 | 2018 | 2019 | 2020 | 2021 | 2022 | 2023 |
|---------------------------------------|--------------|-----------|-----------|-----------|-----------|-----------|-----------|-----------|-----------|-----------|-----------|-----------|-----------|
| Faux policiers | Sem 1 | | | | 1 | | | | | | 1 | | |
| | Sem 2 | | | | | | | | | | | 1 | |
| | Total | | | | 1 | | | | | | 1 | 1 | |
| Terrorisme, extrémisme et radicalisme | Sem 1 | | | 1 | 2 | 1 | 3 | 3 | 1 | | 5 | | 1 |
| | Sem 2 | | 1 | | | 4 | 1 | 1 | | | 2 | | |
| | Total | | 1 | 1 | 2 | 5 | 4 | 4 | 1 | | 7 | | 1 |
| Cyberharcèlement | Sem 1 | 13 | 23 | 19 | 6 | 3 | 6 | 6 | 4 | 4 | 7 | 9 | 13 |
| | Sem 2 | 10 | 13 | 31 | 4 | 3 | 4 | 2 | 4 | 4 | 6 | 7 | 3 |
| | Total | 23 | 36 | 50 | 10 | 6 | 10 | 8 | 8 | 8 | 13 | 16 | 16 |
| Fraude à l'identité | Sem 1 | 12 | 16 | 17 | 11 | 30 | 28 | 24 | 27 | 28 | 31 | 12 | 32 |
| | Sem 2 | 17 | 19 | 15 | 20 | 22 | 24 | 18 | 29 | 35 | 22 | 15 | 21 |
| | Total | 29 | 35 | 32 | 31 | 52 | 52 | 42 | 56 | 63 | 53 | 27 | 53 |



POLITIE REGIO TURNHOUT

2022

FC Vol moyen de transport

| | Jan | Fév | Mar | Avr | Mai | Juin | Juil | Août | Sep | Oct | Nov | Déc | Total |
|-------------------|-----|-----|-----|-----|-----|------|------|------|-----|-----|-----|-----|-------|
| Vol de voiture | 1 | 5 | 1 | | | 2 | 2 | 2 | 2 | 3 | | 4 | 22 |
| Vol de moto | | | | | 1 | 1 | 1 | | | 2 | | | 5 |
| Vol de vélomoteur | | 1 | 1 | 1 | 3 | | 1 | 1 | 1 | 4 | 7 | 4 | 24 |
| Vol de vélo | 20 | 20 | 44 | 27 | 34 | 34 | 34 | 44 | 44 | 54 | 59 | 30 | 444 |

FC Cambriolage

| | Jan | Fév | Mar | Avr | Mai | Juin | Juil | Août | Sep | Oct | Nov | Déc | Total |
|--|-----|-----|-----|-----|-----|------|------|------|-----|-----|-----|-----|-------|
| Cambriolage dans habitation | 20 | 39 | 29 | 12 | 16 | 19 | 15 | 23 | 12 | 28 | 53 | 59 | 325 |
| Cambriolage ds entreprise ou commerce | 3 | 7 | 5 | 8 | 3 | 5 | 2 | 9 | 5 | 6 | 3 | 4 | 60 |
| Cambriolage ds service public ou bâtiment administ | 5 | 1 | 3 | 4 | 1 | | 1 | 1 | 1 | 2 | 5 | 3 | 27 |
| Cambriolage dans bâtiment (total) | 28 | 47 | 36 | 24 | 19 | 24 | 18 | 33 | 18 | 36 | 61 | 66 | 410 |



FC Vol autre

| | Jan | Fév | Mar | Avr | Mai | Juin | Juil | Août | Sep | Oct | Nov | Déc | Total |
|-----------------------------|-----|-----|-----|-----|-----|------|------|------|-----|-----|-----|-----|-------|
| Vol à main armée | 1 | 2 | | 1 | 1 | | | 2 | | 2 | 1 | | 10 |
| Vol avec violence sans arme | 2 | 1 | 5 | | 9 | 9 | 6 | 4 | 13 | 1 | 6 | 6 | 62 |
| Vol dans ou sur un véhicule | 9 | 13 | 16 | 7 | 7 | 7 | 6 | 15 | 5 | 9 | 13 | 9 | 116 |
| Vol d'armes et explosifs | 1 | | | | 1 | 1 | | 1 | | 2 | | 2 | 8 |
| Arrachage de sac à main | | | | | 1 | | | | | | | | 1 |
| Vol à l'arraché | 1 | 3 | | 2 | 1 | 2 | 3 | 3 | 5 | | | | 20 |
| Vol à la tire | 1 | 3 | 2 | 1 | 1 | 8 | 2 | | 1 | 2 | | 3 | 24 |
| Vol à l'étalage | 21 | 33 | 27 | 27 | 53 | 41 | 24 | 28 | 19 | 31 | 34 | 32 | 370 |
| Vol par ruse | | 2 | 1 | 1 | | 1 | | | | 1 | 1 | | 7 |
| Vol de métaux | | 1 | 1 | 1 | | | | | 1 | | 3 | 1 | 8 |
| Vol sur les chantiers | 1 | 1 | 3 | | 2 | | 2 | 2 | | 1 | | | 12 |
| Home-invasion | | | | | 1 | | | | | 1 | | | 2 |
| Vol d'animaux | | | 1 | | | 1 | | | | | 1 | | 3 |
| Vol de cargaison | | | 1 | | | | 1 | | | | 1 | | 3 |

Criminalité ICT

| | Jan | Fév | Mar | Avr | Mai | Juin | Juil | Août | Sep | Oct | Nov | Déc | Total |
|-------------------------------|-----|-----|-----|-----|-----|------|------|------|-----|-----|-----|-----|-------|
| Fraude de cartes de paiements | 3 | 4 | 5 | 7 | 1 | 1 | 2 | 1 | 2 | 4 | 4 | 4 | 38 |
| Phishing | 4 | 6 | 4 | 8 | 2 | 4 | 5 | 2 | 4 | 4 | 4 | 6 | 53 |
| Skimming | 2 | | | | | 1 | | | | | 1 | | 4 |

FC Autre

| | Jan | Fév | Mar | Avr | Mai | Juin | Juil | Août | Sep | Oct | Nov | Déc | Total |
|---|-----|-----|-----|-----|-----|------|------|------|-----|-----|-----|-----|-------|
| Violence contre les métiers d'intérêt général | | 1 | | 2 | 3 | 4 | | | 2 | 2 | 2 | 4 | 20 |
| Viol collectif | | 1 | | | 2 | | | | | | 1 | | 4 |
| Graffiti | 2 | 3 | 3 | 4 | 4 | 1 | 1 | 3 | 1 | 5 | | | 27 |
| Dégradation de voiture | 17 | 22 | 19 | 22 | 22 | 24 | 15 | 21 | 15 | 27 | 22 | 17 | 243 |
| Rixe au couteau | | 2 | 1 | 1 | | 1 | | | | | | | 5 |



PH Violence intrafamiliale (VIF)

| | Jan | Fév | Mar | Avr | Mai | Juin | Juil | Août | Sep | Oct | Nov | Déc | Total |
|--|-----|-----|-----|-----|-----|------|------|------|-----|-----|-----|-----|-------|
| VIF: physique, dans le couple | 12 | 16 | 17 | 17 | 16 | 20 | 10 | 10 | 14 | 8 | 11 | 19 | 170 |
| VIF: physique, envers des descendants | | 2 | 2 | 4 | 3 | 2 | 3 | 2 | 3 | 2 | 2 | | 25 |
| VIF: physique, envers d'autres membres | 3 | 4 | 2 | 1 | 3 | 2 | 4 | 1 | 4 | 4 | 3 | 4 | 35 |
| VIF: sexuelle, dans le couple | | | | | | | | | 1 | | | | 1 |
| VIF: sexuelle, envers des descendants | | | | 1 | 1 | | | | | | | | 2 |
| VIF: psychique, dans le couple | 9 | 3 | 1 | 6 | 7 | 4 | 13 | 10 | 8 | 9 | 7 | 8 | 85 |
| VIF: psychique, envers des descendants | | | | | | | | | | | | 1 | 1 |
| VIF: psychique, envers d'autres membres | | 2 | | | | | | | | | | 1 | 3 |
| VIF: économique, dans le couple | | | 1 | 1 | | 1 | | 1 | | | | 2 | 6 |
| VIF: économique, envers d'autres membres | | 1 | 2 | | | | 3 | | | | | 1 | 7 |

PH Hormones et dopage

| | Jan | Mai | Juin | Oct | Déc | Total |
|---------------|-----|-----|------|-----|-----|-------|
| Dopage humain | 4 | 2 | 3 | 2 | 1 | 12 |

PH Drogues

| | Jan | Fév | Mar | Avr | Mai | Juin | Juil | Août | Sep | Oct | Nov | Déc | Total |
|------------------------------------|-----|-----|-----|-----|-----|------|------|------|-----|-----|-----|-----|-------|
| Vente de cocaïne | 3 | | 1 | | 1 | 2 | 1 | | 1 | 1 | 2 | 1 | 13 |
| Import-export de cocaïne | | | | | | | | | 1 | | | | 1 |
| Production de drogues synthétiques | | | | | | | | | 1 | 1 | | | 2 |
| Vente de drogues synthétiques | 3 | 1 | 2 | 1 | 1 | 2 | 2 | 2 | 4 | 2 | 1 | 1 | 22 |
| Production de cannabis (culture) | | | | | | | | 1 | | 1 | | | 2 |

PH Trafic d'armes

| | Avr | Août | Total |
|---|-----|------|-------|
| Commerce et production d'arme à feu et mun. | | 1 | 1 |
| Commerce et production d'arme non à feu | 1 | | 1 |



PH Traite des êtres humains

| | Mai | Août | Oct | Nov | Total |
|-------------------------------|-----|------|-----|-----|-------|
| TEH - exploitation économique | | | 1 | 1 | 2 |
| TEH - exploitation sexuelle | 1 | 1 | | | 2 |

PH Violence dans l'espace public

| | Jan | Fév | Mar | Avr | Mai | Juin | Juil | Août | Sep | Oct | Nov | Déc | Total |
|--|-----|-----|-----|-----|-----|------|------|------|-----|-----|-----|-----|-------|
| Violence physique (transport public) | | 2 | 1 | 1 | 3 | 2 | | | 1 | | 3 | 2 | 15 |
| Violence physique (voie publique) | 13 | 12 | 17 | 16 | 16 | 23 | 14 | 15 | 17 | 18 | 16 | 13 | 190 |
| Violence physique (autre endroit public) | 1 | 2 | | | 2 | 2 | | 3 | 1 | | | | 11 |
| Violence physique (endroit accessible au public) | 7 | 5 | 1 | 13 | 13 | 4 | 8 | 9 | 8 | 5 | 8 | 15 | 96 |
| Violence sexuelle (transport public) | | | 1 | 1 | | | | | | | | | 2 |
| Violence sexuelle (voie publique) | 2 | 2 | | 2 | 3 | 2 | 2 | 3 | 1 | 1 | 1 | 1 | 20 |
| Violence sexuelle (autre endroit public) | | | 2 | | 1 | | | | 2 | | | | 5 |
| Violence sexuelle (endroit accessible au public) | | | 2 | 2 | 1 | 3 | 3 | 5 | 2 | 2 | | | 20 |
| Violence psychique (transport public) | | | 1 | 1 | 1 | | | | 2 | | | | 5 |
| Violence psychique (voie publique) | 8 | 7 | 5 | 6 | 7 | 17 | 10 | 12 | 8 | 8 | 7 | 3 | 98 |
| Violence psychique (autre endroit public) | 1 | | | | 3 | 2 | 1 | 5 | 1 | 1 | | 2 | 16 |
| Violence psychique (endroit accessible au public) | 5 | 8 | 2 | 6 | 9 | 3 | 13 | 11 | 6 | 6 | 5 | 7 | 81 |
| Vol à main armée (voie publique) | | 1 | | | | | | 2 | | 1 | | | 4 |
| Vol à main armée (endroit accessible au public) | | 1 | | 1 | | | | | | | 1 | | 3 |
| Vol avec violence sans arme (voie publique) | 1 | 1 | 1 | | 1 | 6 | 1 | 1 | 4 | 1 | 1 | 1 | 19 |
| Vol avec violence sans arme (autre endroit public) | | | | | 1 | | | | | | | | 1 |
| Vol avec violence sans arme (endr. acces. au pub.) | | | 2 | | 2 | | 4 | 1 | 5 | | 2 | 1 | 17 |

PH Autre

| | Jan | Fév | Mar | Avr | Mai | Juin | Juil | Août | Sep | Oct | Nov | Déc | Total |
|---------------------|-----|-----|-----|-----|-----|------|------|------|-----|-----|-----|-----|-------|
| Faux policiers | | | | | | | | | | | 1 | | 1 |
| Cyberharcèlement | 2 | 1 | 1 | 1 | 1 | 3 | 1 | 2 | | 2 | 1 | 1 | 16 |
| Fraude à l'identité | 3 | | | 1 | 2 | 6 | 2 | 6 | 1 | 1 | 2 | 3 | 27 |



2023

FC Vol moyen de transport

| | Jan | Fév | Mar | Avr | Mai | Juin | Juil | Août | Sep | Oct | Nov | Déc | Total |
|-------------------|-----|-----|-----|-----|-----|------|------|------|-----|-----|-----|-----|-------|
| Vol de voiture | 1 | 1 | 4 | 1 | 2 | 4 | 1 | 1 | 1 | 4 | | 2 | 22 |
| Vol de moto | | | 1 | 2 | | | | 1 | | | | | 4 |
| Vol de vélomoteur | 2 | 2 | 3 | 3 | 1 | 4 | 3 | 4 | 4 | 4 | 4 | | 34 |
| Vol de vélo | 29 | 44 | 28 | 29 | 37 | 55 | 30 | 50 | 51 | 55 | 47 | 32 | 487 |

FC Cambriolage

| | Jan | Fév | Mar | Avr | Mai | Juin | Juil | Août | Sep | Oct | Nov | Déc | Total |
|--|-----|-----|-----|-----|-----|------|------|------|-----|-----|-----|-----|-------|
| Cambriolage dans habitation | 45 | 21 | 34 | 18 | 19 | 22 | 23 | 32 | 24 | 19 | 31 | 44 | 332 |
| Cambriolage ds entreprise ou commerce | 3 | 5 | 8 | 4 | 2 | | 7 | 11 | 8 | 2 | 4 | 3 | 57 |
| Cambriolage ds service public ou bâtiment administ | 4 | 1 | 1 | 2 | 1 | | 3 | | | 1 | | 5 | 18 |
| Cambriolage dans bâtiment (total) | 52 | 27 | 43 | 24 | 22 | 22 | 33 | 42 | 32 | 21 | 35 | 52 | 405 |



FC Vol autre

| | Jan | Fév | Mar | Avr | Mai | Juin | Juil | Août | Sep | Oct | Nov | Déc | Total |
|-----------------------------|-----|-----|-----|-----|-----|------|------|------|-----|-----|-----|-----|-------|
| Vol à main armée | | | 2 | | | | | 3 | | | | 2 | 7 |
| Vol avec violence sans arme | 3 | 10 | 8 | 1 | 9 | 12 | 12 | 9 | 9 | 7 | 9 | 7 | 96 |
| Vol dans ou sur un véhicule | 6 | 6 | 14 | 11 | 11 | 15 | 12 | 8 | 7 | 5 | 16 | 7 | 118 |
| Vol d'armes et explosifs | | | 4 | | | 1 | 1 | 1 | | 1 | 1 | 1 | 10 |
| Steaming | | 1 | | | | | | | | | | | 1 |
| Arrachage de sac à main | | | | | | 1 | | | | | | | 1 |
| Vol à l'arraché | | | 2 | 1 | | 2 | | 1 | | | | 3 | 9 |
| Vol à la tire | 3 | 1 | | 2 | 2 | 1 | 4 | 3 | 2 | 2 | 2 | | 22 |
| Vol à l'étalage | 14 | 32 | 35 | 11 | 22 | 18 | 19 | 14 | 16 | 24 | 23 | 15 | 243 |
| Vol par ruse | | | 1 | 1 | 1 | | 1 | 2 | | | 2 | | 8 |
| Vol de métaux | | 1 | 4 | 2 | | | 2 | 1 | 2 | 3 | 1 | 1 | 17 |
| Vol sur les chantiers | | 2 | 1 | | 1 | | 1 | 1 | | 2 | 3 | 1 | 12 |
| Vol d'animaux | 1 | | | | 1 | | | 1 | 2 | | 1 | 1 | 7 |
| Vol de cargaison | 1 | | | 1 | 1 | | | | | | | | 3 |

Criminalité ICT

| | Jan | Fév | Mar | Avr | Mai | Juin | Juil | Août | Sep | Oct | Nov | Déc | Total |
|-------------------------------|-----|-----|-----|-----|-----|------|------|------|-----|-----|-----|-----|-------|
| Fraude de cartes de paiements | 2 | 7 | 3 | 1 | 4 | 2 | 6 | 5 | 15 | 4 | 2 | 5 | 56 |
| Phishing | 8 | 9 | 5 | 7 | 5 | 3 | 1 | 3 | 4 | 10 | 8 | 7 | 70 |
| Shouldersurfing | | | | | | | | | 1 | | | | 1 |
| Skimming | | | | | | 1 | | 2 | 4 | | | | 7 |

FC Autre

| | Jan | Fév | Mar | Avr | Mai | Juin | Juil | Août | Sep | Oct | Nov | Déc | Total |
|---|-----|-----|-----|-----|-----|------|------|------|-----|-----|-----|-----|-------|
| Violence contre les métiers d'intérêt général | 4 | 4 | | 1 | 3 | 4 | 3 | 2 | 4 | 6 | 1 | 3 | 35 |
| Graffiti | 3 | 22 | 3 | | 1 | | | 2 | 1 | | 4 | 2 | 38 |
| Dégradation de voiture | 28 | 24 | 21 | 16 | 18 | 23 | 25 | 26 | 21 | 19 | 21 | 15 | 257 |
| Rixe au couteau | | | 1 | | | 1 | | | 1 | | | | 3 |



PH Violence intrafamiliale (VIF)

| | Jan | Fév | Mar | Avr | Mai | Juin | Juil | Août | Sep | Oct | Nov | Déc | Total |
|--|-----|-----|-----|-----|-----|------|------|------|-----|-----|-----|-----|-------|
| VIF: physique, dans le couple | 7 | 10 | 9 | 14 | 14 | 16 | 18 | 11 | 12 | 18 | 11 | 17 | 157 |
| VIF: physique, envers des descendants | 3 | 1 | 4 | 2 | | 3 | 2 | 1 | 3 | 7 | 1 | 1 | 28 |
| VIF: physique, envers d'autres membres | 1 | 3 | 3 | 1 | 1 | 4 | 3 | 4 | 3 | 2 | 3 | 2 | 30 |
| VIF: sexuelle, dans le couple | | | | 2 | | | | | | | | | 2 |
| VIF: sexuelle, envers des descendants | | | | 1 | | | | | | | | | 1 |
| VIF: psychique, dans le couple | 7 | 5 | 5 | 11 | 5 | 7 | 15 | 14 | 8 | 8 | 14 | 8 | 107 |
| VIF: psychique, envers des descendants | | | | | | 1 | | | | | | | 1 |
| VIF: psychique, envers d'autres membres | 2 | | | | | 1 | | 3 | | | 1 | | 7 |
| VIF: économique, dans le couple | 1 | | | 1 | 1 | 1 | 3 | 2 | | | 1 | 1 | 11 |
| VIF: économique, envers d'autres membres | 1 | | | | | | | 1 | | | 1 | | 3 |

PH Hormones et dopage

| | Mar | Mai | Juil | Nov | Déc | Total |
|---------------|-----|-----|------|-----|-----|-------|
| Dopage humain | 2 | 1 | 1 | 1 | 1 | 6 |

PH Drogues

| | Jan | Fév | Mar | Avr | Mai | Juin | Juil | Août | Sep | Oct | Nov | Déc | Total |
|---------------------------------------|-----|-----|-----|-----|-----|------|------|------|-----|-----|-----|-----|-------|
| Vente de cocaïne | 2 | 2 | 2 | 4 | | 2 | 2 | 1 | 3 | 1 | 1 | 1 | 21 |
| Production de drogues synthétiques | | | | | | | | | 2 | | | | 2 |
| Import-export de drogues synthétiques | | | | | 1 | | | | | | | | 1 |
| Vente de drogues synthétiques | 1 | 2 | 2 | 2 | 4 | 4 | 1 | 1 | 1 | 2 | 4 | 2 | 26 |
| Production de cannabis (culture) | | 1 | | | 1 | | | | 2 | | | | 4 |
| Vente-traffic d'héroïne | | | | | | | | | | | | 1 | 1 |

PH Trafic d'armes

| | Juin | Sep | Total |
|---|------|-----|-------|
| Commerce et production d'arme à feu et mun. | 1 | 1 | 2 |



PH Traite des êtres humains

| | Fév | Avr | Sep | Oct | Déc | Total |
|-------------------------------|-----|-----|-----|-----|-----|-------|
| TEH - exploitation économique | | | 2 | 3 | | 5 |
| TEH - exploitation sexuelle | 1 | 1 | 1 | | 1 | 4 |

PH Violence dans l'espace public

| | Jan | Fév | Mar | Avr | Mai | Juin | Juil | Août | Sep | Oct | Nov | Déc | Total |
|--|-----|-----|-----|-----|-----|------|------|------|-----|-----|-----|-----|-------|
| Violence physique (transport public) | | | 1 | 1 | 4 | 3 | 2 | 2 | 1 | 2 | | 2 | 18 |
| Violence physique (voie publique) | 13 | 10 | 15 | 17 | 15 | 19 | 13 | 23 | 12 | 19 | 7 | 17 | 180 |
| Violence physique (autre endroit public) | 2 | | 1 | | 3 | | 1 | | 2 | 2 | 1 | | 12 |
| Violence physique (endroit accessible au public) | 5 | 9 | 10 | 10 | 7 | 9 | 6 | 6 | 9 | 16 | 10 | 10 | 107 |
| Violence sexuelle (transport public) | 1 | 1 | | | 1 | 1 | | | | | 1 | | 5 |
| Violence sexuelle (voie publique) | 1 | | 1 | 1 | 2 | 3 | 4 | | 2 | 3 | 1 | | 18 |
| Violence sexuelle (autre endroit public) | | | | | 2 | 1 | | | | | | | 3 |
| Violence sexuelle (endroit accessible au public) | 3 | | 1 | | 1 | 3 | 8 | | 1 | 6 | 2 | 1 | 26 |
| Violence psychique (transport public) | 1 | 1 | 1 | | | 1 | | 2 | | 1 | | | 7 |
| Violence psychique (voie publique) | 13 | 5 | 16 | 16 | 10 | 13 | 10 | 12 | 11 | 6 | 7 | 7 | 126 |
| Violence psychique (autre endroit public) | 1 | 2 | | | 3 | | 1 | 2 | 1 | 1 | 1 | 1 | 13 |
| Violence psychique (endroit accessible au public) | 1 | 11 | 2 | 2 | 4 | 7 | 8 | 4 | 8 | 4 | 3 | 5 | 59 |
| Vol à main armée (voie publique) | | | 1 | | | | | 1 | | | | | 2 |
| Vol avec violence sans arme (transport public) | | 1 | | | 1 | | | | | | | | 2 |
| Vol avec violence sans arme (voie publique) | | 1 | 1 | | 2 | 4 | | 2 | 3 | | 1 | 3 | 17 |
| Vol avec violence sans arme (autre endroit public) | | | 1 | | | | | | | | 1 | | 2 |
| Vol avec violence sans arme (endr. acces. au pub.) | | 1 | 3 | | 1 | 4 | 3 | | 3 | 1 | 3 | 1 | 20 |

PH Autre

| | Jan | Fév | Mar | Avr | Mai | Juin | Juil | Août | Sep | Oct | Nov | Déc | Total |
|---------------------------------------|-----|-----|-----|-----|-----|------|------|------|-----|-----|-----|-----|-------|
| Terrorisme, extrémisme et radicalisme | | | | 1 | | | | | | | | | 1 |
| Cyberharcèlement | | 4 | 2 | 3 | 1 | 3 | 1 | | 1 | | 1 | | 16 |
| Fraude à l'identité | 3 | 8 | 10 | 6 | 2 | 3 | 2 | 5 | 3 | 2 | 5 | 4 | 53 |



STATISTIQUES POLICIERES DE CRIMINALITE

LIEU DE PERPETRATION: ZONE DE POLICE

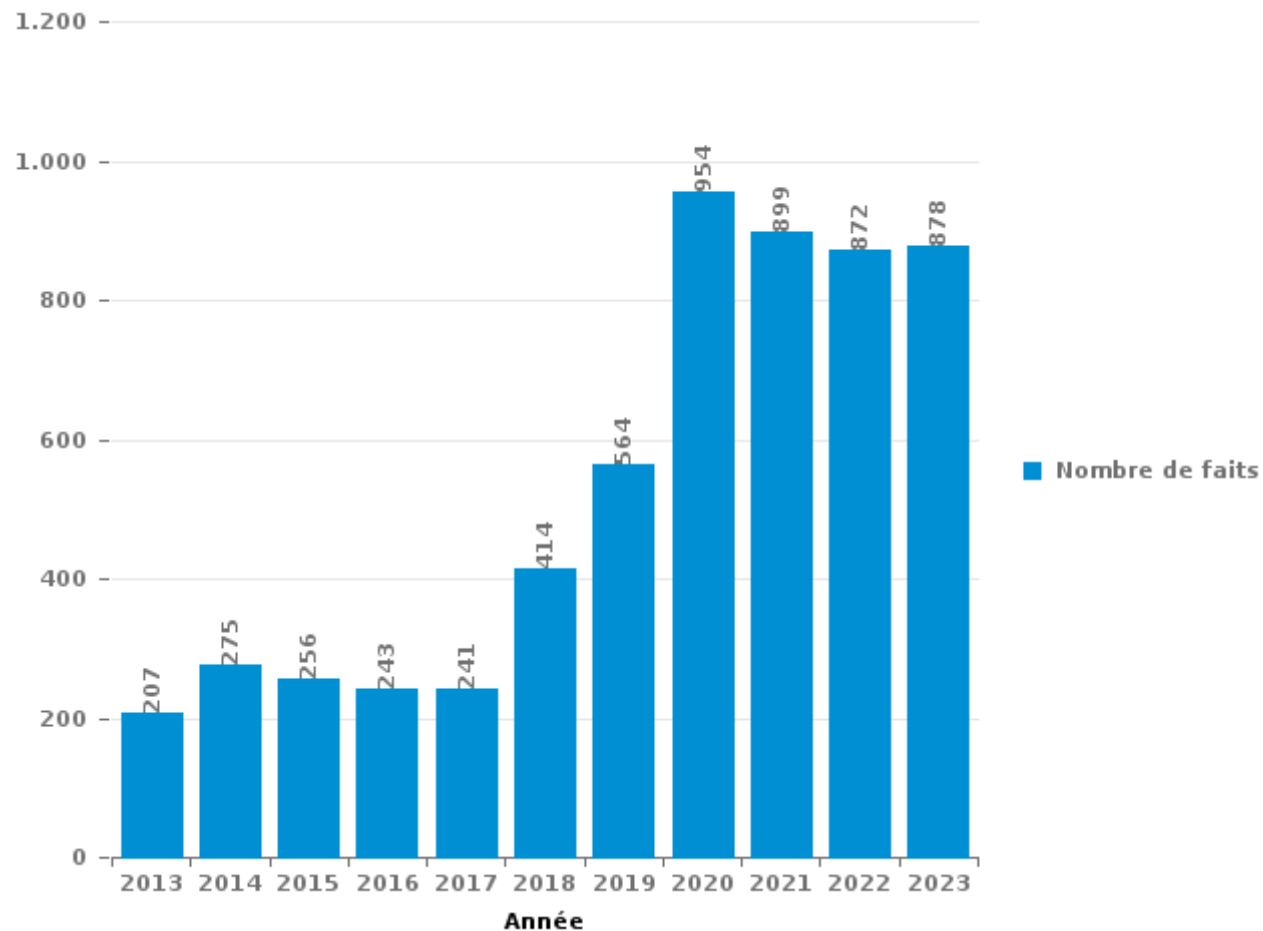
POLITIE REGIO TURNHOUT

PARTIE III : ICT



POLITIE REGIO TURNHOUT

Nombre total de délits avec un élément ICT/online, depuis 2013





Criminalité ICT/online au sens strict

Infractions (exhaustif)

| | 2013 | 2014 | 2015 | 2016 | 2017 | 2018 | 2019 | 2020 | 2021 | 2022 | 2023 |
|--|-----------|-----------|-----------|-----------|-----------|------------|------------|------------|------------|------------|------------|
| Code pénal social: Infr. contre foi publique en droit pénal social: Faux en informatique | | | | | | | | | | 1 | |
| Criminalité informatique: Faux en informatique: | 3 | 1 | 4 | | 2 | 2 | 2 | 10 | 9 | 6 | 31 |
| Criminalité informatique: Fraude informatique: | 41 | 43 | 59 | 57 | 60 | 166 | 283 | 562 | 507 | 521 | 510 |
| Criminalité informatique: Hacking: | 20 | 31 | 21 | 17 | 21 | 46 | 42 | 49 | 52 | 41 | 39 |
| Criminalité informatique: Sabotage: | 1 | | 2 | 2 | 2 | 2 | 1 | 3 | 4 | 2 | 1 |
| Infr. contre autres valeurs morales et sentiments: Violation de communication par particulier: | | | 1 | 2 | 1 | | | 1 | | | |
| Infr. contre l'autorité publique: Refus de coopération (informatique et télécom): | | | | | | 1 | | 1 | 1 | 1 | 3 |
| Total: | 65 | 75 | 87 | 78 | 86 | 217 | 328 | 626 | 573 | 572 | 584 |

Figures criminelles (à considérer spécifiquement – ne pas additionner avec d'autres éléments – risque de double comptage!)

| | 2013 | 2014 | 2015 | 2016 | 2017 | 2018 | 2019 | 2020 | 2021 | 2022 | 2023 |
|-------------------------------|------|------|------|------|------|------|------|------|------|------|------|
| Fraude de cartes de paiements | 8 | 18 | 18 | 15 | 13 | 17 | 24 | 25 | 38 | 38 | 56 |
| Phishing | 2 | 1 | 1 | | | 2 | 11 | 242 | 70 | 53 | 70 |
| Ransomware | | | | | | | | 2 | | | |
| Shouldersurfing | | 1 | | | 1 | 1 | | 1 | | | 1 |
| Skimming | 1 | | 1 | 2 | 3 | 1 | 2 | 1 | | 4 | 7 |



Criminalité ICT/online au sens large

Infractions (uniquement si code-fait existe)

| | 2013 | 2014 | 2015 | 2016 | 2017 | 2018 | 2019 | 2020 | 2021 | 2022 | 2023 |
|---|------------|------------|------------|------------|------------|------------|------------|------------|------------|------------|------------|
| Armes et explosifs: Autre: Vente par correspondance/internet d'arme à feu | | | | | | | 1 | | | | |
| Fraude: Escroquerie: Fraude par internet | 109 | 154 | 163 | 154 | 141 | 192 | 224 | 324 | 322 | 284 | 278 |
| Infr. contre autres valeurs morales et sentiments: Cyberlokkig (leurre de mineur par ICT): | | | | | 2 | 2 | | 3 | 1 | | |
| Infr. contre les moeurs: Grooming (contact par ICT avec mineur < 16 ans): | | | 2 | 2 | 2 | 2 | 4 | 4 | 1 | 4 | |
| Infr. contre les moeurs: Pornographie enfantine: Accès pornographie enfantine via technologie | | | | 1 | 1 | | 4 | | 3 | 1 | |
| Infr. contre les moeurs: Voyeurisme: Diffusion enregistrement nudité ou intimité | | | | 2 | | 3 | 3 | 1 | 4 | 2 | |
| Total: | 109 | 154 | 165 | 159 | 146 | 199 | 236 | 332 | 331 | 291 | 278 |

Figures criminelles (à considérer spécifiquement – ne pas additionner avec d'autres éléments – risque de double comptage!)

| | 2013 | 2014 | 2015 | 2016 | 2017 | 2018 | 2019 | 2020 | 2021 | 2022 | 2023 |
|------------------|------|------|------|------|------|------|------|------|------|------|------|
| Cyberharcèlement | 36 | 50 | 10 | 6 | 10 | 8 | 8 | 8 | 13 | 16 | 16 |

STATISTIQUES POLICIERES DE CRIMINALITE

LIEU DE PERPETRATION: ZONE DE POLICE

POLITIE REGIO TURNHOUT

PARTIE IV : DESTINATION LIEU



POLITIE REGIO TURNHOUT

Vol et extorsion

| | 2000 | 2013 | 2014 | 2015 | 2016 | 2017 | 2018 | 2019 | 2020 | 2021 | 2022 | 2023 |
|---|--------------|--------------|--------------|--------------|--------------|--------------|--------------|--------------|--------------|--------------|--------------|--------------|
| Voie publique | 962 | 1.030 | 1.072 | 973 | 893 | 736 | 824 | 713 | 494 | 454 | 645 | 545 |
| Magasin | 412 | 453 | 407 | 373 | 417 | 374 | 401 | 412 | 293 | 290 | 441 | 306 |
| Habitation: maison | 711 | 505 | 370 | 367 | 461 | 322 | 291 | 261 | 165 | 149 | 288 | 289 |
| Parking | 174 | 147 | 106 | 152 | 129 | 83 | 78 | 93 | 59 | 59 | 77 | 99 |
| Horeca | 180 | 164 | 162 | 134 | 77 | 82 | 77 | 84 | 33 | 60 | 49 | 43 |
| Habitation: appartement | 78 | 104 | 135 | 103 | 123 | 76 | 104 | 104 | 64 | 86 | 72 | 80 |
| Culture et loisirs | 118 | 114 | 100 | 122 | 96 | 88 | 97 | 107 | 42 | 49 | 70 | 57 |
| Habitation: non précisée | 25 | 46 | 52 | 57 | 108 | 106 | 107 | 98 | 59 | 52 | 90 | 103 |
| Habitation: dépendances | 81 | 90 | 106 | 82 | 77 | 72 | 68 | 55 | 72 | 48 | 43 | 73 |
| Emplacement de vélo | 3 | 46 | 55 | 52 | 44 | 75 | 115 | 108 | 65 | 70 | 101 | 119 |
| Habitation: garage | 50 | 64 | 68 | 93 | 94 | 60 | 98 | 57 | 29 | 62 | 49 | 82 |
| Habitation: allée | 83 | 75 | 121 | 88 | 74 | 49 | 59 | 55 | 42 | 39 | 38 | 50 |
| Entreprise | 111 | 90 | 61 | 68 | 72 | 74 | 60 | 54 | 30 | 26 | 54 | 42 |
| Inconnue | 98 | 63 | 54 | 41 | 56 | 54 | 50 | 66 | 37 | 74 | 62 | 87 |
| Institution d'enseignement | 56 | 51 | 48 | 43 | 57 | 33 | 51 | 40 | 26 | 28 | 21 | 29 |
| Habitation: autre | 53 | 33 | 47 | 45 | 45 | 23 | 21 | 20 | 24 | 27 | 29 | 35 |
| Autre | 15 | 29 | 51 | 29 | 55 | 24 | 29 | 31 | 14 | 20 | 16 | 23 |
| Infrastructure sportive | 54 | 40 | 46 | 31 | 30 | 29 | 28 | 27 | 9 | 11 | 14 | 17 |
| Terrain | 40 | 34 | 36 | 34 | 31 | 19 | 24 | 20 | 21 | 24 | 14 | 24 |
| Service public | 25 | 31 | 39 | 46 | 25 | 23 | 19 | 23 | 11 | 13 | 13 | 15 |
| Chantier | 20 | 34 | 14 | 22 | 19 | 31 | 21 | 19 | 11 | 8 | 12 | 12 |
| Hôpital | 24 | 21 | 35 | 32 | 13 | 16 | 21 | 15 | 12 | 8 | 5 | 7 |
| Service | 5 | 22 | 14 | 14 | 16 | 13 | 13 | 9 | 4 | 16 | 7 | 4 |
| Maison de repos | 7 | 10 | 7 | 13 | 6 | 21 | 11 | 17 | 14 | 3 | 12 | 8 |
| Station de bus / métro et gare de chemin de fer | 5 | 11 | 8 | 8 | 15 | 12 | 20 | 13 | 7 | 5 | 12 | 5 |
| Arrêt de bus / tram | 2 | 22 | 18 | 16 | 7 | 9 | 9 | 12 | 5 | 6 | 9 | 4 |
| Cimetière | 22 | 7 | 9 | 3 | 8 | 5 | 2 | 18 | 5 | 4 | 2 | 6 |
| Edifice religieux / lieu du culte | 5 | 13 | 9 | 12 | 9 | 13 | 8 | 6 | 1 | 1 | 8 | 5 |
| Moyen de transport: voiture | 18 | 9 | 13 | 10 | 7 | 2 | 8 | 2 | 6 | 1 | 4 | 4 |
| Médecin / dentiste / pharmacien | 4 | 13 | 7 | 9 | 8 | 7 | 3 | 5 | 6 | 9 | 4 | 4 |
| Station essence | 8 | 8 | 7 | 4 | 6 | 3 | 5 | 5 | 2 | 11 | 8 | 9 |
| Banque / institution financière | 10 | 10 | 8 | 8 | 9 | 9 | 5 | 7 | | 4 | 3 | |
| Stade | 23 | 5 | 9 | 5 | 4 | 4 | 4 | 5 | 3 | 1 | | 1 |
| Moyen de transport: autobus / autocar | 2 | 5 | 6 | 7 | 3 | 5 | 10 | 7 | 3 | 3 | 1 | 6 |
| Bâtiment administratif | 8 | 5 | 1 | 5 | 3 | 2 | 8 | 3 | 3 | 1 | 5 | 3 |
| Moyen de transport: camion | 5 | 5 | 3 | 1 | 4 | 2 | 4 | 4 | 8 | 1 | 3 | 2 |
| Installation militaire | 6 | 5 | 4 | 5 | 3 | 1 | | 2 | 3 | 7 | | 2 |
| Moyen de transport: autre | 5 | 1 | 4 | 5 | 3 | 4 | 1 | 2 | 1 | 4 | 1 | 2 |
| Moyen de transport: train / tram / métro | 6 | 2 | 2 | 5 | 1 | | 2 | 4 | | | | 2 |
| Aéroport | | 3 | 4 | 5 | 2 | | | 1 | | 1 | | |
| Guichet automatique | 1 | 1 | | 1 | | 1 | | 1 | | 1 | | 3 |
| Eaux intérieures et maritimes | | 1 | | | 1 | | 2 | | 1 | | | |
| Maison de débauche | 3 | 1 | | | | | 1 | | | | | |
| Total | 3.518 | 3.423 | 3.318 | 3.123 | 3.111 | 2.562 | 2.759 | 2.585 | 1.684 | 1.736 | 2.282 | 2.207 |

FPF/DGR/DR1/BIPOL - Statistiques policières de criminalité (date de clôture: 19/04/2024)
 Les données pour les années 2001 jusqu'à 2012 ne sont plus publiées mais restent disponibles sur demande auprès du service BIPOL.



POLITIE REGIO TURNHOUT

Dégradation de la propriété

| | 2000 | 2013 | 2014 | 2015 | 2016 | 2017 | 2018 | 2019 | 2020 | 2021 | 2022 | 2023 |
|---|--------------|------------|------------|------------|------------|------------|------------|------------|------------|------------|------------|------------|
| Voie publique | 350 | 237 | 258 | 247 | 196 | 260 | 254 | 203 | 185 | 181 | 204 | 244 |
| Habitation: résidence principale | 163 | 158 | 156 | 170 | 165 | 149 | 144 | 114 | 91 | 121 | 148 | 188 |
| Parking | 100 | 78 | 73 | 73 | 65 | 72 | 67 | 63 | 49 | 58 | 69 | 67 |
| Habitation: non précisée | 34 | 21 | 17 | 23 | 37 | 36 | 33 | 40 | 34 | 43 | 43 | 41 |
| Habitation: allée | 46 | 38 | 38 | 25 | 36 | 31 | 26 | 34 | 16 | 32 | 37 | 26 |
| Terrain | 25 | 20 | 16 | 25 | 16 | 18 | 21 | 19 | 30 | 19 | 26 | 19 |
| Culture et loisirs | 33 | 13 | 32 | 21 | 21 | 18 | 23 | 22 | 14 | 15 | 16 | 9 |
| Horeca | 45 | 19 | 27 | 21 | 11 | 22 | 9 | 7 | 7 | 14 | 17 | 10 |
| Inconnue | 33 | 12 | 17 | 13 | 16 | 11 | 18 | 16 | 12 | 22 | 22 | 13 |
| Habitation: jardin | 28 | 19 | 20 | 12 | 11 | 17 | 13 | 18 | 13 | 11 | 20 | 18 |
| Habitation: garage | 16 | 9 | 10 | 18 | 20 | 5 | 17 | 16 | 8 | 14 | 12 | 17 |
| Magasin | 21 | 13 | 15 | 11 | 14 | 13 | 12 | 11 | 9 | 9 | 18 | 12 |
| Institution d'enseignement | 27 | 14 | 8 | 7 | 12 | 11 | 12 | 8 | 16 | 11 | 8 | 12 |
| Entreprise | 27 | 9 | 5 | 10 | 19 | 19 | 11 | 9 | 8 | 6 | 4 | 7 |
| Autre | 7 | 14 | 15 | 13 | 12 | 11 | 13 | 7 | 11 | 8 | 8 | 9 |
| Service public | 15 | 7 | 6 | 6 | 7 | 11 | 19 | 4 | 6 | 8 | 12 | 14 |
| Habitation: dépendances | 18 | 18 | 10 | 5 | 9 | 5 | 9 | 11 | 5 | 5 | 8 | 8 |
| Habitation: résidence secondaire | 15 | 10 | 10 | 9 | 8 | 8 | 6 | 6 | 6 | 7 | 9 | 5 |
| Infrastructure sportive | 8 | 5 | 2 | 10 | 9 | | 4 | 5 | 5 | 7 | 4 | 4 |
| Emplacement de vélo | 1 | 3 | 6 | 5 | 1 | 3 | 5 | 6 | 9 | 8 | 6 | 6 |
| Edifice religieux / lieu du culte | 8 | 2 | 3 | 8 | 2 | 4 | 4 | 8 | 7 | 1 | 6 | |
| Bureau de police | | 4 | 5 | 8 | 2 | 5 | 8 | 4 | 5 | 3 | 1 | 3 |
| Chantier | 2 | 4 | 7 | 3 | 3 | | 6 | 4 | | 4 | 8 | 7 |
| Moyen de transport: train / tram / métro | | 45 | | | | | | | | | | |
| Arrêt de bus / tram | | 5 | 11 | 4 | 3 | 4 | 4 | 5 | 1 | 2 | 2 | 3 |
| Moyen de transport: voiture | 16 | 8 | 1 | 5 | 1 | 2 | 2 | | 3 | 2 | | 1 |
| Service | | 5 | 5 | 8 | 1 | 3 | 6 | 1 | 2 | 3 | 3 | 1 |
| Bâtiment administratif | 2 | 2 | 1 | 3 | 2 | 2 | 2 | 2 | 2 | 3 | 3 | 4 |
| Banque / institution financière | 4 | 3 | 1 | 3 | | 3 | | 2 | 2 | 2 | 1 | |
| Stade | 8 | 1 | 3 | 1 | 3 | 1 | 1 | | 2 | 1 | | |
| Cimetière | 2 | 3 | 1 | | 3 | 2 | 1 | 2 | 1 | | 1 | |
| Moyen de transport: autre | 2 | 2 | | 3 | | 2 | | | 2 | 1 | 2 | |
| Station de bus / métro et gare de chemin de fer | 1 | 2 | 3 | | 2 | 1 | 1 | 2 | | 1 | 1 | |
| Station essence | 6 | | | | 3 | | | | 2 | | | 2 |
| Hôpital | 3 | 1 | 1 | 1 | 2 | | | 2 | 1 | | | |
| Maison de repos | 2 | 1 | | | 1 | 1 | 1 | 1 | | | | 1 |
| Médecin / dentiste / pharmacien | 1 | | 1 | | 2 | | | 1 | | 1 | 2 | |
| Eaux intérieures et maritimes | | | 2 | 1 | 2 | | 1 | | | 1 | | |
| Aéroport | | | 2 | 1 | 3 | | | | | | | |
| Installation militaire | 1 | 2 | | | | | 1 | | | 1 | | |
| Maison de débauche | | | | 3 | | | | | | | | |
| Total | 1.070 | 807 | 788 | 777 | 720 | 750 | 754 | 653 | 564 | 625 | 721 | 751 |



POLITIE REGIO TURNHOUT

Infractions contre l'intégrité physique

| | 2000 | 2013 | 2014 | 2015 | 2016 | 2017 | 2018 | 2019 | 2020 | 2021 | 2022 | 2023 |
|---|------------|------------|------------|------------|------------|------------|------------|------------|------------|------------|------------|------------|
| Habitation | 148 | 240 | 216 | 222 | 225 | 226 | 232 | 213 | 269 | 282 | 279 | 250 |
| Voie publique | 143 | 143 | 168 | 164 | 169 | 181 | 151 | 153 | 135 | 210 | 222 | 205 |
| Horeca | 90 | 53 | 71 | 37 | 45 | 41 | 29 | 35 | 16 | 15 | 40 | 31 |
| Culture et loisirs | 18 | 20 | 15 | 29 | 23 | 17 | 23 | 28 | 8 | 9 | 25 | 26 |
| Inconnue | 25 | 29 | 22 | 15 | 19 | 12 | 19 | 9 | 7 | 24 | 17 | 12 |
| Institution d'enseignement | 15 | 14 | 15 | 6 | 14 | 9 | 7 | 13 | 9 | 8 | 20 | 29 |
| Service public | 4 | 12 | 9 | 14 | 10 | 12 | 13 | 10 | 12 | 12 | 11 | 16 |
| Parking | 7 | 8 | 11 | 12 | 10 | 12 | 7 | 12 | 9 | 7 | 7 | 10 |
| Habitation: allée | 3 | 5 | 14 | 8 | 12 | 5 | 5 | 5 | 10 | 10 | 11 | 2 |
| Magasin | 3 | 9 | 12 | 11 | 5 | 3 | 6 | 6 | 13 | 4 | 10 | 6 |
| Terrain | 3 | 6 | | 7 | 10 | 6 | 4 | 12 | 6 | 5 | 10 | 1 |
| Entreprise | 6 | 6 | 1 | 6 | 3 | 2 | 5 | 5 | 7 | 3 | 8 | 4 |
| Infrastructure sportive | 3 | 3 | 5 | 4 | 3 | 4 | 6 | 4 | 4 | 7 | 1 | 10 |
| Habitation: jardin | 5 | 8 | 4 | 6 | 3 | 4 | 4 | 4 | 4 | 2 | 5 | 1 |
| Moyen de transport: autobus / autocar | 2 | 2 | 2 | 4 | 1 | | 7 | 7 | 3 | 2 | 9 | 5 |
| Autre | | 4 | 4 | 2 | 1 | | 2 | 4 | 6 | 5 | 1 | 4 |
| Hôpital | 3 | 2 | | | 3 | 2 | 4 | 6 | 3 | 2 | 3 | 5 |
| Arrêt de bus / tram | | 1 | 7 | 2 | 3 | 1 | 3 | 1 | 5 | 2 | 1 | 6 |
| Service | 1 | 3 | 2 | 3 | 1 | 1 | 2 | 2 | | 3 | 1 | 1 |
| Bureau de police | | 3 | 3 | | | | 3 | 4 | 1 | 1 | | 3 |
| Stade | | 1 | 4 | 3 | 1 | 3 | 4 | 1 | | | 1 | |
| Station de bus / métro et gare de chemin de fer | | 2 | | 3 | 1 | | 2 | 2 | 1 | 1 | 3 | 3 |
| Moyen de transport: autre | 1 | | 2 | | | | | 1 | 4 | 3 | 1 | 2 |
| Station essence | 1 | 1 | | | 4 | | 2 | | | 1 | 1 | 3 |
| Maison de repos | | | 1 | 1 | | 1 | 1 | 1 | 1 | 1 | 1 | 3 |
| Bâtiment administratif | 2 | 1 | | 1 | | 2 | | 2 | | | | |
| Banque / institution financière | | | | 2 | 2 | 1 | | | | | | |
| Médecin / dentiste / pharmacien | | | | 1 | 1 | 1 | | 1 | 1 | | | |
| Edifice religieux / lieu du culte | | | | | | | 1 | 1 | 1 | | | |
| Moyen de transport: train / tram / métro | | | 1 | | 2 | | | | | | | |
| Eaux intérieures et maritimes | | | 1 | 1 | | | | | | | | |
| Aéroport | | 1 | | | | | | | | | | |
| Installation militaire | | | | | 1 | | | | | | | |
| Maison de débauche | 1 | | | | | | | | | | | |
| Total | 484 | 577 | 590 | 564 | 572 | 546 | 542 | 542 | 535 | 619 | 688 | 638 |

STATISTIQUES POLICIERES DE CRIMINALITE

LIEU DE PERPETRATION: ZONE DE POLICE

POLITIE REGIO TURNHOUT

PARTIE V : ZONE DE POLICE vs. TYPOLOGIE



Typologie de la zone: Catégorie 3

| Zone de police |
|----------------------------|
| BALEN - DESSEL - MOL |
| DEMERDAL - DSZ |
| GAVERS |
| HEKLA |
| LOKEREN |
| MEETJESLAND CENTRUM |
| MINOS |
| POLICE ANS - ST-NICOLAS |
| POLICE BORAINÉ |
| POLICE DE SERAING - NEUPRE |
| POLICE LOCALE DE WATERLOO |
| POLICE LOCALE MARIEMONT |
| POLICE LOCALE VILLE ATH |
| POLICE LOCALE WAVRE |
| POLITIE REGIO TURNHOUT |
| POLITIEZONE AARSCHOT |
| POLITIEZONE NOORD |
| PZ BRASSCHAAT |
| PZ BREDENE/DE HAAN |
| PZ CARMA |



CRIMINALITE ENREGISTREE : ZONE DE POLICE vs TYPOLOGIE

| |
|--|
| PZ DAMME/KNOKKE-HEIST |
| PZ DEINZE/ZULTE/LIEVEGEM |
| PZ DENDERMONDE |
| PZ DILBEEK |
| PZ GEEL/LAAKDAL/MEERHOUT |
| PZ GINGELOM/NIEUWERKERKEN/SINT-TRUIDEN |
| PZ GRIMBERGEN |
| PZ LIER |
| PZ RONSE |
| PZ SCHOTEN |
| PZ ZAVENTEM |
| PZ ZENNEVALLEI |
| REGIO RHODE & SCHELDE |
| TONGEREN - HERSTAPPE |
| VILVOORDE - MACHELEN |
| VLAAMSE ARDENNEN |
| WOKRA |
| ZONE DE BRAINE-L'ALLEUD |
| ZONE DE POLICE DE MOUSCRON |
| ZONE DES TRIEUX |
| ZONE NETELAND |
| ZONE NIVELLES - GENAPPE |
| ZONE RHODE |
| ZP AISEAU-PRESLES/CHATELET/FARCIENNES |



CRIMINALITE ENREGISTREE : ZONE DE POLICE vs TYPOLOGIE

| |
|--------------------------|
| ZP AWANS/GRACE-HOLLOGNE |
| ZP BEYNE-FLERON-SOUMAGNE |
| ZP FLEMALLE |
| ZP HERSTAL |
| ZP HUY |



CRIMINALITE ENREGISTREE : ZONE DE POLICE vs TYPOLOGIE

Typologie de la zone: Catégorie 3

| Figure criminelle/phénomène | Niveau | % 2019 - 2020 | % 2020 - 2021 | % 2021 - 2022 |
|--|----------------|---------------|---------------|---------------|
| Vol de voiture | ZONE DE POLICE | -69,6% | 7,1% | 46,7% |
| | TYPLOGIE | -22,6% | -8,1% | 8,3% |
| Vol de moto | ZONE DE POLICE | -100,0% | / | 66,7% |
| | TYPLOGIE | -34,2% | 5,0% | -2,4% |
| Carjacking | ZONE DE POLICE | / | -100,0% | / |
| | TYPLOGIE | -18,6% | -12,5% | 35,7% |
| Homejacking | ZONE DE POLICE | / | / | / |
| | TYPLOGIE | -50,0% | 112,5% | -11,8% |
| Vol dans les garages | ZONE DE POLICE | / | / | / |
| | TYPLOGIE | -54,1% | 26,2% | -15,6% |
| Vol de vélomoteur | ZONE DE POLICE | -36,8% | -25,0% | 33,3% |
| | TYPLOGIE | -25,7% | 13,0% | 19,5% |
| Vol de vélo | ZONE DE POLICE | -35,5% | 0,3% | 29,8% |
| | TYPLOGIE | -26,4% | 7,7% | 12,6% |
| Cambriolage dans habitation | ZONE DE POLICE | -47,3% | 25,0% | 75,7% |
| | TYPLOGIE | -28,5% | 2,6% | 12,5% |
| Cambriolage ds entreprise ou commerce | ZONE DE POLICE | -64,8% | 127,0% | -28,6% |
| | TYPLOGIE | -30,4% | -8,6% | -1,8% |
| Cambriolage ds service public ou bâtiment administ | ZONE DE POLICE | -51,7% | 17,9% | -18,2% |
| | TYPLOGIE | -21,6% | -19,4% | -4,6% |
| Vol au bélier | ZONE DE POLICE | / | / | / |
| | TYPLOGIE | -64,0% | -55,6% | 25,0% |



CRIMINALITE ENREGISTREE : ZONE DE POLICE vs TYPOLOGIE

| Figure criminelle/phénomène | Niveau | % 2019 - 2020 | % 2020 - 2021 | % 2021 - 2022 |
|-----------------------------------|----------------|---------------|---------------|---------------|
| Cambriolage dans bâtiment (total) | ZONE DE POLICE | -51,9% | 41,8% | 35,8% |
| | TYPOLOGIE | -28,4% | -0,5% | 9,6% |
| Vol à main armée | ZONE DE POLICE | -34,6% | -70,6% | 100,0% |
| | TYPOLOGIE | -26,6% | -4,3% | -4,0% |
| Vol avec violence sans arme | ZONE DE POLICE | -14,1% | -31,6% | 14,8% |
| | TYPOLOGIE | -20,1% | -3,9% | 26,1% |
| Vol dans ou sur un véhicule | ZONE DE POLICE | -20,0% | -21,8% | 19,6% |
| | TYPOLOGIE | -29,0% | 5,6% | 11,4% |
| Sacjacking dans une voiture | ZONE DE POLICE | / | / | / |
| | TYPOLOGIE | -66,7% | 100,0% | 300,0% |
| Vol d'armes et explosifs | ZONE DE POLICE | -33,3% | 25,0% | 60,0% |
| | TYPOLOGIE | -29,8% | 14,5% | 7,4% |
| Steaming | ZONE DE POLICE | / | -100,0% | / |
| | TYPOLOGIE | -6,3% | -46,7% | 125,0% |
| Arrachage de sac à main | ZONE DE POLICE | / | -100,0% | / |
| | TYPOLOGIE | -3,7% | -25,0% | 25,6% |
| Vol à l'arraché | ZONE DE POLICE | -45,7% | 10,5% | -4,8% |
| | TYPOLOGIE | -32,6% | -2,4% | 12,2% |
| Vol à la tire | ZONE DE POLICE | -26,7% | -30,3% | 4,3% |
| | TYPOLOGIE | -48,5% | -2,1% | 25,6% |
| Vol à l'étalage | ZONE DE POLICE | -32,5% | 1,9% | 71,3% |
| | TYPOLOGIE | -20,5% | 15,7% | 13,7% |
| Vol par ruse | ZONE DE POLICE | -66,7% | -66,7% | 250,0% |
| | TYPOLOGIE | -32,5% | 21,9% | 7,8% |



CRIMINALITE ENREGISTREE : ZONE DE POLICE vs TYPOLOGIE

| Figure criminelle/phénomène | Niveau | % 2019 - 2020 | % 2020 - 2021 | % 2021 - 2022 |
|---|----------------|---------------|---------------|---------------|
| Vol de métaux | ZONE DE POLICE | -75,0% | 157,1% | -55,6% |
| | TYPOLOGIE | -25,4% | 36,5% | 35,3% |
| Vol sur les chantiers | ZONE DE POLICE | -42,1% | -27,3% | 50,0% |
| | TYPOLOGIE | -11,9% | -1,6% | 22,4% |
| Home-invasion | ZONE DE POLICE | / | / | / |
| | TYPOLOGIE | -53,8% | 41,7% | -26,5% |
| Vol d'animaux | ZONE DE POLICE | -80,0% | 400,0% | -70,0% |
| | TYPOLOGIE | -27,7% | 26,5% | -7,8% |
| Vol de cargaison | ZONE DE POLICE | 100,0% | -43,8% | -66,7% |
| | TYPOLOGIE | 24,7% | -47,4% | -6,8% |
| Fraude de cartes de paiements | ZONE DE POLICE | 4,2% | 52,0% | 0,0% |
| | TYPOLOGIE | -24,1% | 6,1% | 33,5% |
| Phishing | ZONE DE POLICE | 2.100,0% | -71,1% | -24,3% |
| | TYPOLOGIE | 306,5% | -0,9% | -9,7% |
| Ransomware | ZONE DE POLICE | / | -100,0% | / |
| | TYPOLOGIE | -18,8% | -38,5% | 33,3% |
| Shouldersurfing | ZONE DE POLICE | / | -100,0% | / |
| | TYPOLOGIE | -56,7% | -45,0% | 28,3% |
| Skimming | ZONE DE POLICE | -50,0% | -100,0% | / |
| | TYPOLOGIE | -31,3% | -16,4% | 89,1% |
| Violence contre les métiers d'intérêt général | ZONE DE POLICE | -31,8% | 13,3% | 17,6% |
| | TYPOLOGIE | -8,5% | 5,3% | 18,8% |
| Viol collectif | ZONE DE POLICE | 100,0% | 0,0% | 100,0% |
| | TYPOLOGIE | -28,1% | 82,6% | -14,3% |



CRIMINALITE ENREGISTREE : ZONE DE POLICE vs TYPOLOGIE

| Figure criminelle/phénomène | Niveau | % 2019 - 2020 | % 2020 - 2021 | % 2021 - 2022 |
|---|----------------|---------------|---------------|---------------|
| Graffiti | ZONE DE POLICE | -35,7% | -11,1% | 237,5% |
| | TYPLOGIE | -0,6% | 4,3% | 45,5% |
| Dégradation de voiture | ZONE DE POLICE | -4,3% | -5,4% | 14,6% |
| | TYPLOGIE | -17,4% | 2,0% | 2,5% |
| Rixe au couteau | ZONE DE POLICE | -28,6% | -40,0% | 66,7% |
| | TYPLOGIE | 9,8% | 13,8% | -15,0% |
| VIF: physique, dans le couple | ZONE DE POLICE | 31,9% | -6,7% | 2,4% |
| | TYPLOGIE | 0,6% | 1,6% | 9,6% |
| VIF: physique, envers des descendants | ZONE DE POLICE | 5,9% | 66,7% | -16,7% |
| | TYPLOGIE | -4,2% | 12,1% | 6,0% |
| VIF: physique, envers d'autres membres | ZONE DE POLICE | 21,1% | 34,8% | 12,9% |
| | TYPLOGIE | 7,0% | 2,3% | 1,4% |
| VIF: sexuelle, dans le couple | ZONE DE POLICE | / | / | -66,7% |
| | TYPLOGIE | 25,0% | -8,0% | -15,2% |
| VIF: sexuelle, envers des descendants | ZONE DE POLICE | 125,0% | -44,4% | -60,0% |
| | TYPLOGIE | 14,0% | -11,7% | -59,0% |
| VIF: sexuelle, envers d'autres membres | ZONE DE POLICE | / | / | / |
| | TYPLOGIE | -21,7% | -11,1% | 0,0% |
| VIF: psychique, dans le couple | ZONE DE POLICE | 84,6% | -16,7% | 6,3% |
| | TYPLOGIE | -11,8% | 5,4% | 6,6% |
| VIF: psychique, envers des descendants | ZONE DE POLICE | -50,0% | 400,0% | -80,0% |
| | TYPLOGIE | 8,6% | 3,3% | 18,5% |
| VIF: psychique, envers d'autres membres | ZONE DE POLICE | 150,0% | -100,0% | / |
| | TYPLOGIE | 0,8% | 4,4% | -11,9% |



CRIMINALITE ENREGISTREE : ZONE DE POLICE vs TYPOLOGIE

| Figure criminelle/phénomène | Niveau | % 2019 - 2020 | % 2020 - 2021 | % 2021 - 2022 |
|--|----------------|---------------|---------------|---------------|
| VIF: économique, dans le couple | ZONE DE POLICE | -28,6% | -20,0% | 50,0% |
| | TYPOLOGIE | -7,0% | 10,2% | 2,7% |
| VIF: économique, envers des descendants | ZONE DE POLICE | / | / | -100,0% |
| | TYPOLOGIE | 23,3% | -5,4% | 8,6% |
| VIF: économique, envers d'autres membres | ZONE DE POLICE | 0,0% | -28,6% | 40,0% |
| | TYPOLOGIE | -15,0% | -12,1% | 24,4% |
| Dopage humain | ZONE DE POLICE | 22,2% | 27,3% | -14,3% |
| | TYPOLOGIE | -16,9% | -23,0% | -6,1% |
| Engraissement illégal | ZONE DE POLICE | / | -100,0% | / |
| | TYPOLOGIE | -10,0% | -11,1% | -43,8% |
| Vente de cocaïne | ZONE DE POLICE | -4,8% | 5,0% | -38,1% |
| | TYPOLOGIE | 26,8% | -7,3% | -0,3% |
| Import-export de cocaïne | ZONE DE POLICE | -100,0% | / | -50,0% |
| | TYPOLOGIE | 19,2% | -25,8% | -8,7% |
| Production de drogues synthétiques | ZONE DE POLICE | 100,0% | -50,0% | -33,3% |
| | TYPOLOGIE | -23,3% | -17,4% | 26,3% |
| Import-export de drogues synthétiques | ZONE DE POLICE | -100,0% | / | -100,0% |
| | TYPOLOGIE | -71,5% | -57,4% | -67,5% |
| Vente de drogues synthétiques | ZONE DE POLICE | 28,6% | -62,2% | 29,4% |
| | TYPOLOGIE | 1,9% | -14,9% | -19,3% |
| Production de cannabis (culture) | ZONE DE POLICE | 166,7% | -25,0% | -83,3% |
| | TYPOLOGIE | 25,4% | -28,9% | -12,1% |
| Import-export de cannabis en grande quantité | ZONE DE POLICE | / | / | / |
| | TYPOLOGIE | 5,9% | -5,6% | -70,6% |



CRIMINALITE ENREGISTREE : ZONE DE POLICE vs TYPOLOGIE

| Figure criminelle/phénomène | Niveau | % 2019 - 2020 | % 2020 - 2021 | % 2021 - 2022 |
|--|----------------|---------------|---------------|---------------|
| Vente de cannabis en grande quantité | ZONE DE POLICE | -100,0% | / | / |
| | TYPOLOGIE | 111,1% | 47,4% | 10,7% |
| Import-export d'héroïne | ZONE DE POLICE | -100,0% | / | -100,0% |
| | TYPOLOGIE | -18,2% | 77,8% | -68,8% |
| Vente-traffic d'héroïne | ZONE DE POLICE | -25,0% | -33,3% | -100,0% |
| | TYPOLOGIE | 31,9% | 3,2% | -25,0% |
| Commerce et production d'arme à feu et mun. | ZONE DE POLICE | -100,0% | / | 0,0% |
| | TYPOLOGIE | -2,2% | -29,5% | 9,7% |
| Commerce et production d'arme non à feu | ZONE DE POLICE | / | / | / |
| | TYPOLOGIE | -35,7% | -55,6% | 100,0% |
| TEH - exploitation économique | ZONE DE POLICE | / | / | -50,0% |
| | TYPOLOGIE | -12,1% | 27,6% | -32,4% |
| TEH - exploitation sexuelle | ZONE DE POLICE | 25,0% | 20,0% | -66,7% |
| | TYPOLOGIE | 9,5% | 6,2% | -1,2% |
| Violence physique (transport public) | ZONE DE POLICE | 0,0% | -33,3% | 150,0% |
| | TYPOLOGIE | -28,9% | 21,6% | 28,6% |
| Violence physique (voie publique) | ZONE DE POLICE | -6,6% | 37,5% | 8,0% |
| | TYPOLOGIE | -15,5% | 12,2% | 12,5% |
| Violence physique (autre endroit public) | ZONE DE POLICE | -9,1% | 90,0% | -42,1% |
| | TYPOLOGIE | 8,9% | 12,1% | 0,0% |
| Violence physique (endroit accessible au public) | ZONE DE POLICE | -41,0% | -8,5% | 77,8% |
| | TYPOLOGIE | -30,3% | 1,4% | 49,7% |
| Violence sexuelle (transport public) | ZONE DE POLICE | -25,0% | 0,0% | -33,3% |
| | TYPOLOGIE | -19,2% | 57,1% | 4,5% |



CRIMINALITE ENREGISTREE : ZONE DE POLICE vs TYPOLOGIE

| Figure criminelle/phénomène | Niveau | % 2019 - 2020 | % 2020 - 2021 | % 2021 - 2022 |
|---|----------------|---------------|---------------|---------------|
| Violence sexuelle (voie publique) | ZONE DE POLICE | 84,6% | -8,3% | -9,1% |
| | TYPLOGIE | -15,7% | -5,0% | 17,0% |
| Violence sexuelle (autre endroit public) | ZONE DE POLICE | 150,0% | -50,0% | 0,0% |
| | TYPLOGIE | 22,7% | 15,8% | -11,8% |
| Violence sexuelle (endroit accessible au public) | ZONE DE POLICE | -73,9% | 150,0% | 33,3% |
| | TYPLOGIE | -42,0% | 58,8% | 29,6% |
| Violence psychique (transport public) | ZONE DE POLICE | -50,0% | 25,0% | 0,0% |
| | TYPLOGIE | -20,5% | 31,0% | 16,4% |
| Violence psychique (voie publique) | ZONE DE POLICE | 11,2% | 3,4% | -20,3% |
| | TYPLOGIE | -1,3% | 2,1% | 6,9% |
| Violence psychique (autre endroit public) | ZONE DE POLICE | 100,0% | 14,3% | 0,0% |
| | TYPLOGIE | 7,8% | -17,5% | 21,5% |
| Violence psychique (endroit accessible au public) | ZONE DE POLICE | -45,6% | 23,3% | 52,8% |
| | TYPLOGIE | -15,5% | -0,3% | 16,2% |
| Vol à main armée (transport public) | ZONE DE POLICE | / | / | -100,0% |
| | TYPLOGIE | 133,3% | -42,9% | 50,0% |
| Vol à main armée (voie publique) | ZONE DE POLICE | 0,0% | -85,7% | 300,0% |
| | TYPLOGIE | -21,3% | 1,8% | -1,8% |
| Vol à main armée (autre endroit public) | ZONE DE POLICE | -100,0% | / | -100,0% |
| | TYPLOGIE | -29,4% | -58,3% | 120,0% |
| Vol à main armée (endroit accessible au public) | ZONE DE POLICE | -53,3% | -85,7% | 200,0% |
| | TYPLOGIE | -33,2% | -12,1% | -4,3% |
| Vol avec violence sans arme (transport public) | ZONE DE POLICE | -100,0% | / | -100,0% |
| | TYPLOGIE | -27,7% | 23,5% | 28,6% |



CRIMINALITE ENREGISTREE : ZONE DE POLICE vs TYPOLOGIE

| Figure criminelle/phénomène | Niveau | % 2019 - 2020 | % 2020 - 2021 | % 2021 - 2022 |
|--|----------------|---------------|---------------|---------------|
| Vol avec violence sans arme (voie publique) | ZONE DE POLICE | -4,8% | -25,0% | 26,7% |
| | TYPLOGIE | -29,2% | -0,6% | 6,7% |
| Vol avec violence sans arme (autre endroit public) | ZONE DE POLICE | 400,0% | -80,0% | 0,0% |
| | TYPLOGIE | -19,2% | -23,7% | 24,4% |
| Vol avec violence sans arme (endr. acces. au pub.) | ZONE DE POLICE | -36,4% | -35,7% | 88,9% |
| | TYPLOGIE | -22,8% | -2,0% | 23,7% |
| Faux policiers | ZONE DE POLICE | / | / | 0,0% |
| | TYPLOGIE | 5,3% | -20,0% | 18,8% |
| Terrorisme, extrémisme et radicalisme | ZONE DE POLICE | -100,0% | / | -100,0% |
| | TYPLOGIE | 7,9% | 0,0% | -14,6% |
| Cyberharcèlement | ZONE DE POLICE | 0,0% | 62,5% | 23,1% |
| | TYPLOGIE | 7,5% | 3,2% | -1,2% |
| Fraude à l'identité | ZONE DE POLICE | 12,5% | -15,9% | -49,1% |
| | TYPLOGIE | 26,3% | 3,5% | -6,0% |

STATISTIQUES POLICIERES DE CRIMINALITE

LIEU DE PERPETRATION: ZONE DE POLICE

POLITIE REGIO TURNHOUT

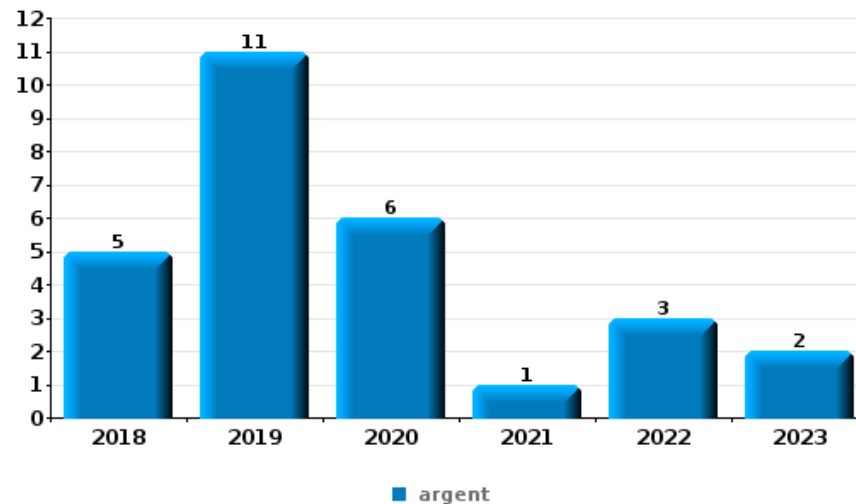
PARTIE VI : OBJETS ET MOYENS DE TRANSPORT



POLITIE REGIO TURNHOUT

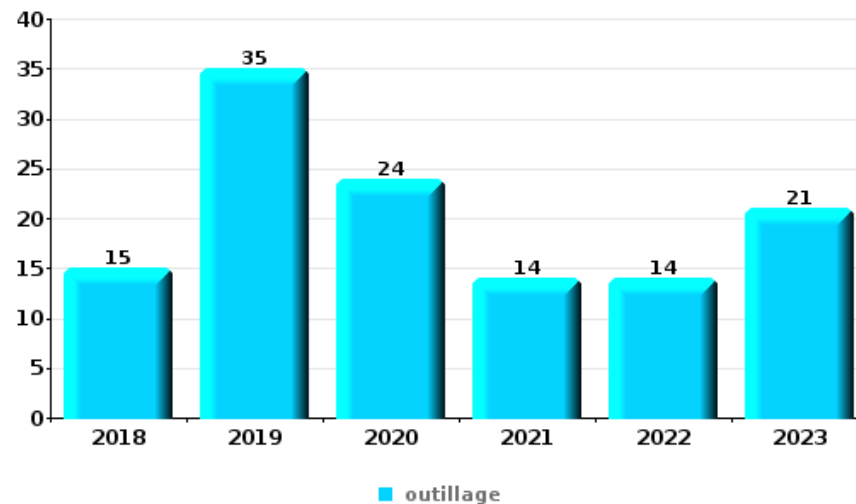
Vol à main armée

| Top 5 Objets volés (sbd nombre de faits) | | 2018 | 2019 | 2020 | 2021 | 2022 | 2023 |
|--|----------------------------------|------|------|------|------|------|------|
| 1 | argent | 5 | 11 | 6 | 1 | 3 | 2 |
| 2 | GSM et accessoires | 4 | 6 | 4 | | 1 | 3 |
| 3 | carte bancaire / carte de crédit | 2 | 3 | 2 | | 1 | 2 |
| 3 | carte d'identité / passeport | 2 | 1 | 3 | | 1 | 3 |
| 5 | permis de conduire | | | 3 | | | 3 |



Vol dans ou sur un véhicule

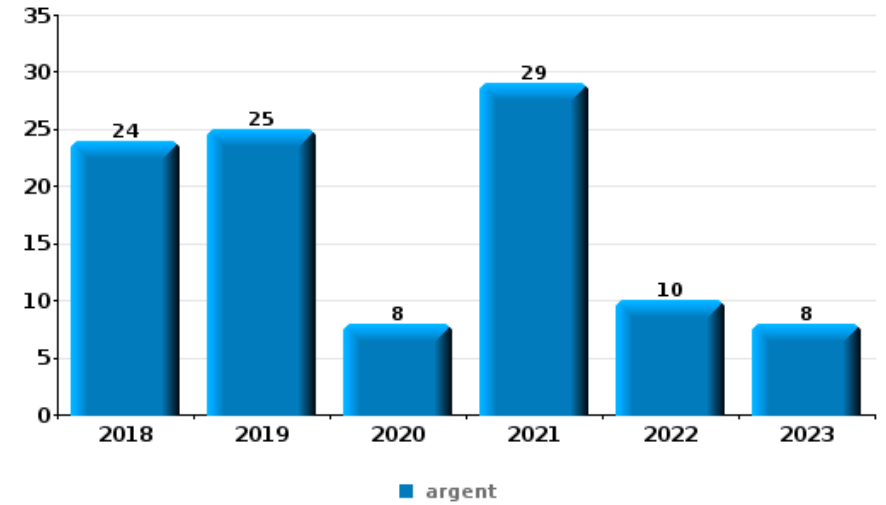
| Top 5 Objets volés (sbd nombre de faits) | | 2018 | 2019 | 2020 | 2021 | 2022 | 2023 |
|--|----------------------------------|------|------|------|------|------|------|
| 1 | outillage | 15 | 35 | 24 | 14 | 14 | 21 |
| 2 | argent | 25 | 22 | 18 | 9 | 16 | 16 |
| 3 | carte d'identité / passeport | 19 | 11 | 12 | 8 | 14 | 9 |
| 3 | permis de conduire | 20 | 11 | 12 | 8 | 12 | 10 |
| 5 | carte bancaire / carte de crédit | 18 | 11 | 12 | 8 | 13 | 7 |





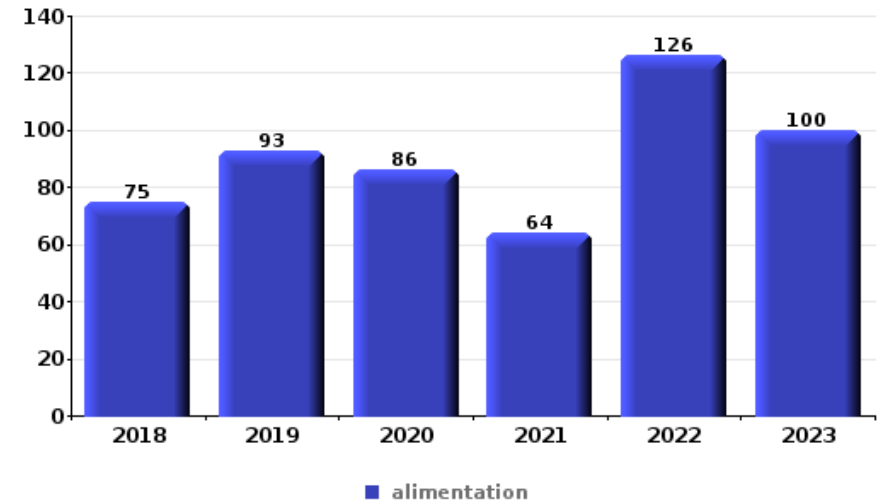
Cambrilage ds entreprise ou commerce

| Top 5 Objets volés (sbd nombre de faits) | | 2018 | 2019 | 2020 | 2021 | 2022 | 2023 |
|--|---|------|------|------|------|------|------|
| 1 | argent | 24 | 25 | 8 | 29 | 10 | 8 |
| 2 | alimentation | 12 | 11 | 2 | 8 | 2 | 5 |
| 3 | ordinateur et accessoires | 4 | 10 | 2 | 11 | | 3 |
| 4 | coffre-fort / coffret (argent) / caisse | 2 | 5 | 4 | 6 | 4 | 3 |
| 5 | GSM et accessoires | 5 | 7 | 3 | 3 | 2 | 1 |



Vol à l'étalage

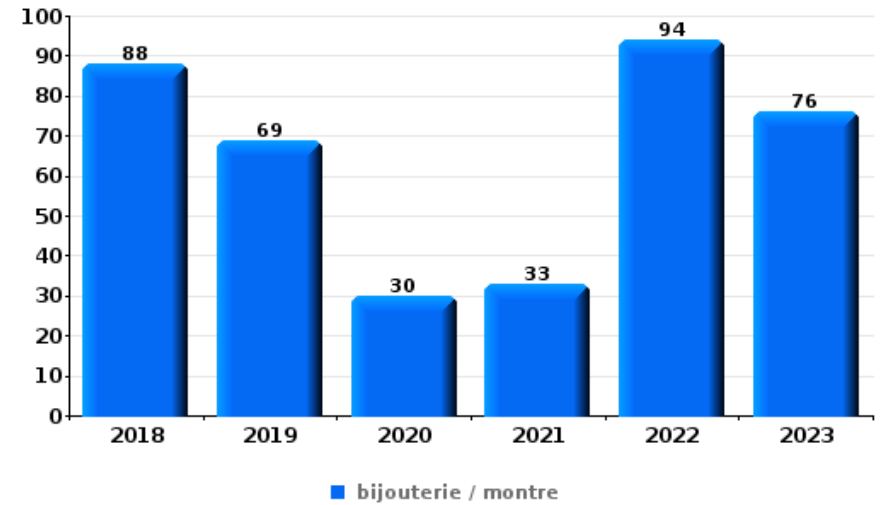
| Top 5 Objets volés (sbd nombre de faits) | | 2018 | 2019 | 2020 | 2021 | 2022 | 2023 |
|--|----------------------------|------|------|------|------|------|------|
| 1 | alimentation | 75 | 93 | 86 | 64 | 126 | 100 |
| 2 | vêtement | 67 | 74 | 41 | 35 | 55 | 38 |
| 3 | parfum / produit de beauté | 27 | 20 | 20 | 20 | 31 | 30 |
| 4 | tabac | 28 | 28 | 12 | 22 | 19 | 17 |
| 5 | argent | 5 | 13 | 25 | 25 | 15 | 8 |





Cambrilage dans habitation

| Top 5 Objets volés (sbd nombre de faits) | | 2018 | 2019 | 2020 | 2021 | 2022 | 2023 |
|--|---------------------------|------|------|------|------|------|------|
| 1 | bijouterie / montre | 88 | 69 | 30 | 33 | 94 | 76 |
| 2 | argent | 78 | 52 | 18 | 25 | 72 | 63 |
| 3 | outillage | 23 | 16 | 10 | 13 | 12 | 30 |
| 4 | ordinateur et accessoires | 26 | 22 | 9 | 7 | 13 | 14 |
| 5 | multimédia | 19 | 18 | 8 | 12 | 17 | 12 |



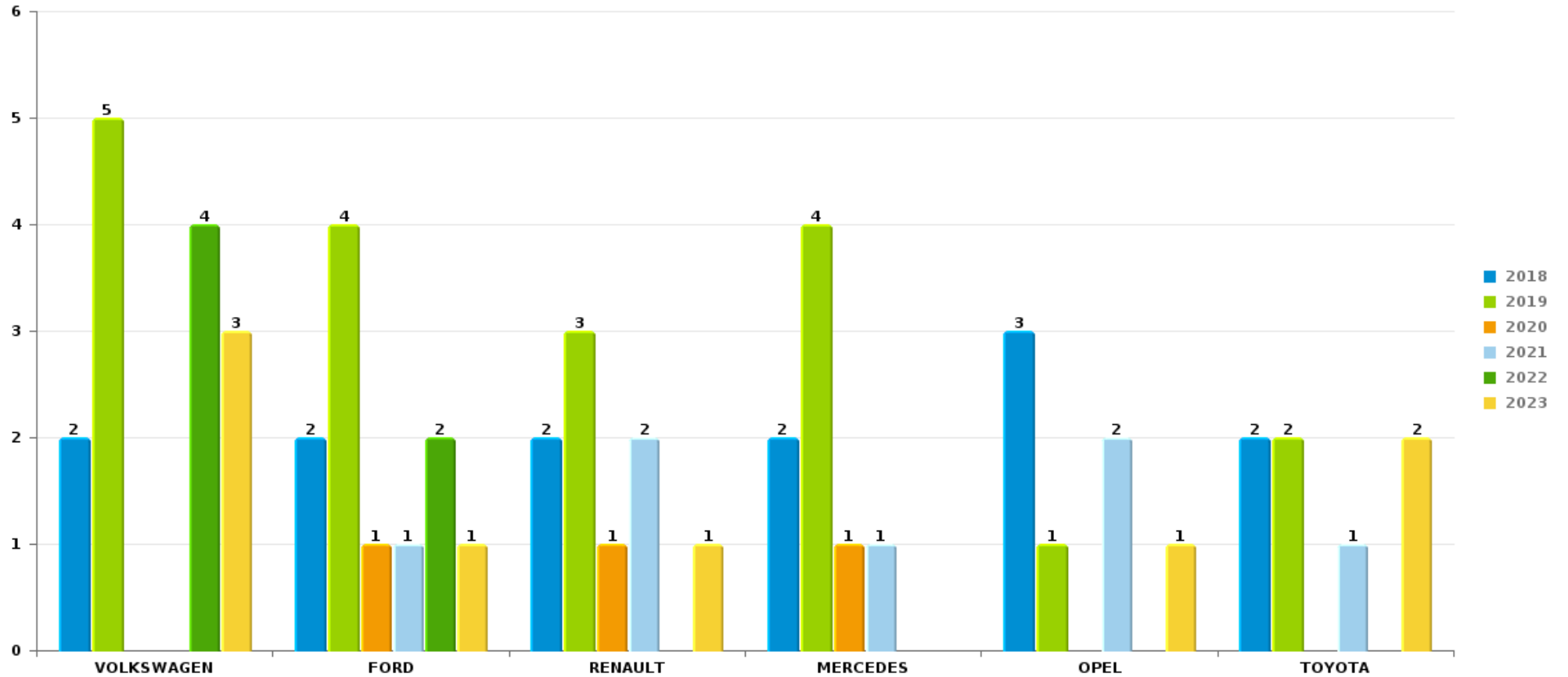
Remarque: en ce qui concerne les objets, aucun total n'est reproduit étant donné que plusieurs objets peuvent avoir été volés lors d'un même fait.



POLITIE REGIO TURNHOUT

Vol de voiture

Nombre de voitures volées par marque (Top 5)



STATISTIQUES POLICIERES DE CRIMINALITE

LIEU DE PERPETRATION: ZONE DE POLICE

POLITIE REGIO TURNHOUT

PARTIE VII : SUSPECTS



Partie 1: Niveau FAITS (comptage du nombre de faits pour lesquels un certain type de suspect est impliqué)

1.1. Nombre d'infractions selon le sexe des suspects identifiés (par catégorie principale)

Étant donné que, tant un suspect identifié masculin qu'un suspect identifié féminin peuvent être impliqués lors d'un même fait, il est possible que la somme des colonnes «Hommes» et «Femmes» soit supérieure à la valeur de la colonne «Total...» (voir également la note méthodologique)

POLITIE REGIO TURNHOUT

2023

| Catégorie principale / Sexe | Nombre total de faits avec au moins 1 suspect | Hommes | % | Femmes | % |
|---|---|--------|-------|--------|-------|
| Drogues | 512 | 460 | 89,8% | 70 | 13,7% |
| Vol et extorsion | 387 | 295 | 76,2% | 107 | 27,6% |
| Infr. contre l'intégrité physique | 262 | 223 | 85,1% | 59 | 22,5% |
| Infr. contre la sécurité publique | 171 | 150 | 87,7% | 32 | 18,7% |
| Infr. contre autres valeurs morales et sentiments | 156 | 120 | 76,9% | 35 | 22,4% |
| Fraude | 127 | 107 | 84,3% | 43 | 33,9% |
| Dégradation de la propriété | 123 | 110 | 89,4% | 16 | 13,0% |
| Législation sur les étrangers | 93 | 79 | 84,9% | 45 | 48,4% |
| Criminalité informatique | 60 | 48 | 80,0% | 25 | 41,7% |
| Environnement | 65 | 53 | 81,5% | 19 | 29,2% |
| Infr. contre l'autorité publique | 70 | 58 | 82,9% | 13 | 18,6% |
| Armes et explosifs | 57 | 56 | 98,2% | 3 | 5,3% |
| Infr. contre la foi publique | 46 | 37 | 80,4% | 10 | 21,7% |
| Infr. contre les moeurs | 37 | 35 | 94,6% | 3 | 8,1% |
| Protection de la jeunesse | 14 | 5 | 35,7% | 9 | 64,3% |
| Code pénal social | 9 | 8 | 88,9% | 3 | 33,3% |

CRIMINALITE ENREGISTREE: SUSPECTS



| Catégorie principale / Sexe | Nombre total de faits avec au moins 1 suspect | Hommes | % | Femmes | % |
|---|---|--------------|---------------|------------|---------------|
| Santé publique | 10 | 10 | 100,0% | 1 | 10,0% |
| Registre de population | 6 | 5 | 83,3% | 1 | 16,7% |
| Marchand de sommeil | 5 | 4 | 80,0% | 1 | 20,0% |
| Protection de la personne | 5 | 5 | 100,0% | | |
| Hormones et dopage | 4 | 4 | 100,0% | | |
| Infr. contre la liberté individuelle | 4 | 3 | 75,0% | 1 | 25,0% |
| Législation économique | 2 | 1 | 50,0% | 2 | 100,0% |
| Autres lois spéciales | 2 | 2 | 100,0% | | |
| Exercice illégal de l'autorité publique | 2 | 1 | 50,0% | 1 | 50,0% |
| Infr. contre la famille | 2 | 2 | 100,0% | | |
| Protection des revenus publics | 2 | 2 | 100,0% | | |
| Carte d'identité | 1 | 1 | 100,0% | | |
| Ivresse et alcool | 1 | 1 | 100,0% | | |
| Loi du football | 1 | 1 | 100,0% | | |
| Total | 2.236 | 1.886 | 84,3 % | 499 | 22,3 % |



1.2. Nombre d'infractions selon le sexe des suspects identifiés (par figure criminelle)

Étant donné que, tant un suspect identifié masculin qu'un suspect identifié féminin peuvent être impliqués lors d'un même fait, il est possible que la somme des colonnes «Hommes» et «Femmes» soit supérieure à la valeur de la colonne «Total...» (voir également la note méthodologique)

POLITIE REGIO TURNHOUT

2023

FC Vol moyen de transport

| Figure criminelle / Sexe | Nombre total de faits avec au moins 1 suspect identifié | Hommes | % | Femmes | % |
|--------------------------|---|-----------|-----------|-----------|-----------|
| Vol de voiture | 6 | 6 | 100,0% | | |
| Vol de moto | 2 | 2 | 100,0% | | |
| Vol de vélomoteur | 5 | 4 | 80,0% | 1 | 20,0% |
| Vol de vélo | 33 | 30 | 90,9% | 3 | 9,1% |
| Total | PA | PA | PA | PA | PA |

FC Cambriolage

| Figure criminelle / Sexe | Nombre total de faits avec au moins 1 suspect identifié | Hommes | % | Femmes | % |
|--|---|-----------|-----------|-----------|-----------|
| Cambriolage dans habitation | 32 | 31 | 96,9% | 2 | 6,3% |
| Cambriolage ds entreprise ou commerce | 19 | 19 | 100,0% | | |
| Cambriolage ds service public ou bâtiment administ | 4 | 4 | 100,0% | 1 | 25,0% |
| Cambriolage dans bâtiment (total) | 55 | 54 | 98,2% | 3 | 5,5% |
| Total | PA | PA | PA | PA | PA |

CRIMINALITE ENREGISTREE: SUSPECTS



FC Vol autre

| Figure criminelle / Sexe | Nombre total de faits avec au moins 1 suspect identifié | Hommes | % | Femmes | % |
|-----------------------------|---|-----------|-----------|-----------|-----------|
| Vol à main armée | 4 | 4 | 100,0% | 1 | 25,0% |
| Vol avec violence sans arme | 27 | 21 | 77,8% | 6 | 22,2% |
| Vol dans ou sur un véhicule | 6 | 6 | 100,0% | 1 | 16,7% |
| Vol d'armes et explosifs | 3 | 3 | 100,0% | | |
| Vol à l'arraché | 1 | 1 | 100,0% | | |
| Vol à l'étalage | 168 | 105 | 62,5% | 67 | 39,9% |
| Vol par ruse | 1 | | | 1 | 100,0% |
| Vol d'animaux | 1 | 1 | 100,0% | | |
| Total | PA | PA | PA | PA | PA |

Criminalité ICT

| Figure criminelle / Sexe | Nombre total de faits avec au moins 1 suspect identifié | Hommes | % | Femmes | % |
|-------------------------------|---|-----------|-----------|-----------|-----------|
| Fraude de cartes de paiements | 14 | 11 | 78,6% | 5 | 35,7% |
| Phishing | 5 | 4 | 80,0% | 2 | 40,0% |
| Skimming | 1 | 1 | 100,0% | 1 | 100,0% |
| Total | PA | PA | PA | PA | PA |

FC Autre

| Figure criminelle / Sexe | Nombre total de faits avec au moins 1 suspect identifié | Hommes | % | Femmes | % |
|---|---|-----------|-----------|-----------|-----------|
| Violence contre les métiers d'intérêt général | 29 | 21 | 72,4% | 9 | 31,0% |
| Dégradation de voiture | 34 | 29 | 85,3% | 5 | 14,7% |
| Rixe au couteau | 2 | 2 | 100,0% | 1 | 50,0% |
| Total | PA | PA | PA | PA | PA |



PH Violence intrafamiliale (VIF)

| Figure criminelle / Sexe | Nombre total de faits avec au moins 1 suspect identifié | Hommes | % | Femmes | % |
|---|---|-----------|-----------|-----------|-----------|
| VIF: physique, dans le couple | 83 | 78 | 94,0% | 13 | 15,7% |
| VIF: physique, envers des descendants | 7 | 5 | 71,4% | 3 | 42,9% |
| VIF: physique, envers d'autres membres | 19 | 15 | 78,9% | 5 | 26,3% |
| VIF: sexuelle, dans le couple | 2 | 2 | 100,0% | | |
| VIF: sexuelle, envers des descendants | 1 | 1 | 100,0% | | |
| VIF: psychique, dans le couple | 26 | 25 | 96,2% | 1 | 3,8% |
| VIF: psychique, envers d'autres membres | 6 | 4 | 66,7% | 2 | 33,3% |
| VIF: économique, dans le couple | 9 | 7 | 77,8% | 3 | 33,3% |
| Total | PA | PA | PA | PA | PA |

PH Hormones et dopage

| Figure criminelle / Sexe | Nombre total de faits avec au moins 1 suspect identifié | Hommes | % |
|--------------------------|---|-----------|-----------|
| Dopage humain | 5 | 5 | 100,0% |
| Total | PA | PA | PA |

PH Drogues

| Figure criminelle / Sexe | Nombre total de faits avec au moins 1 suspect identifié | Hommes | % | Femmes | % |
|------------------------------------|---|-----------|-----------|-----------|-----------|
| Vente de cocaïne | 17 | 16 | 94,1% | 1 | 5,9% |
| Production de drogues synthétiques | 2 | 2 | 100,0% | 2 | 100,0% |
| Vente de drogues synthétiques | 22 | 18 | 81,8% | 9 | 40,9% |
| Production de cannabis (culture) | 4 | 4 | 100,0% | 3 | 75,0% |
| Total | PA | PA | PA | PA | PA |



PH Traite des êtres humains

| Figure criminelle / Sexe | Nombre total de faits avec au moins 1 suspect identifié | Hommes | % | Femmes | % |
|-----------------------------|---|-----------|-----------|-----------|-----------|
| TEH - exploitation sexuelle | 1 | 1 | 100,0% | 1 | 100,0% |
| Total | PA | PA | PA | PA | PA |

PH Violence dans l'espace public

| Figure criminelle / Sexe | Nombre total de faits avec au moins 1 suspect identifié | Hommes | % | Femmes | % |
|--|---|-----------|-----------|-----------|-----------|
| Violence physique (transport public) | 9 | 5 | 55,6% | 4 | 44,4% |
| Violence physique (voie publique) | 91 | 79 | 86,8% | 18 | 19,8% |
| Violence physique (autre endroit public) | 9 | 8 | 88,9% | 2 | 22,2% |
| Violence physique (endroit accessible au public) | 50 | 44 | 88,0% | 8 | 16,0% |
| Violence sexuelle (voie publique) | 3 | 3 | 100,0% | | |
| Violence sexuelle (autre endroit public) | 1 | 1 | 100,0% | | |
| Violence sexuelle (endroit accessible au public) | 4 | 4 | 100,0% | | |
| Violence psychique (transport public) | 2 | 2 | 100,0% | | |
| Violence psychique (voie publique) | 44 | 36 | 81,8% | 10 | 22,7% |
| Violence psychique (autre endroit public) | 6 | 5 | 83,3% | 1 | 16,7% |
| Violence psychique (endroit accessible au public) | 28 | 19 | 67,9% | 9 | 32,1% |
| Vol avec violence sans arme (transport public) | 2 | 2 | 100,0% | | |
| Vol avec violence sans arme (voie publique) | 4 | 4 | 100,0% | | |
| Vol avec violence sans arme (autre endroit public) | 1 | 1 | 100,0% | | |
| Vol avec violence sans arme (endr. acces. au pub.) | 13 | 8 | 61,5% | 5 | 38,5% |
| Total | PA | PA | PA | PA | PA |

CRIMINALITE ENREGISTREE: SUSPECTS



PH Autre

| Figure criminelle / Sexe | Nombre total de faits avec au moins 1 suspect identifié | Hommes | % | Femmes | % |
|--------------------------|---|--------|-------|--------|-------|
| Cyberharcèlement | 8 | 7 | 87,5% | 1 | 12,5% |
| Fraude à l'identité | 21 | 17 | 81,0% | 5 | 23,8% |
| Total | PA | PA | PA | PA | PA |



1.3. Nombre d'infractions selon l'âge des suspects identifiés (par catégorie principale)

Étant donné que, tant un suspect identifié mineur qu'un suspect identifié majeur peuvent être impliqués lors d'un même fait, il est possible que la somme des colonnes «Mineur» et «Majeur» soit supérieure à la valeur de la colonne «Total...»
(voir également la note méthodologique)

POLITIE REGIO TURNHOUT

2023

| Catégorie principale / Âge | Nombre total de faits avec au moins 1 suspect identifié | Mineur | % | Majeur | % |
|---|---|--------|-------|--------|--------|
| Drogues | 512 | 54 | 10,5% | 460 | 89,8% |
| Vol et extorsion | 387 | 91 | 23,5% | 312 | 80,6% |
| Infr. contre l'intégrité physique | 262 | 33 | 12,6% | 233 | 88,9% |
| Infr. contre la sécurité publique | 171 | 20 | 11,7% | 160 | 93,6% |
| Infr. contre autres valeurs morales et sentiments | 156 | 3 | 1,9% | 153 | 98,1% |
| Fraude | 127 | 7 | 5,5% | 124 | 97,6% |
| Dégradation de la propriété | 123 | 10 | 8,1% | 115 | 93,5% |
| Législation sur les étrangers | 93 | 4 | 4,3% | 89 | 95,7% |
| Infr. contre l'autorité publique | 70 | 9 | 12,9% | 61 | 87,1% |
| Environnement | 65 | | | 65 | 100,0% |
| Criminalité informatique | 60 | 3 | 5,0% | 59 | 98,3% |
| Armes et explosifs | 57 | 6 | 10,5% | 51 | 89,5% |
| Infr. contre la foi publique | 46 | 3 | 6,5% | 44 | 95,7% |
| Infr. contre les mœurs | 37 | 5 | 13,5% | 32 | 86,5% |
| Protection de la jeunesse | 14 | 13 | 92,9% | 1 | 7,1% |
| Santé publique | 10 | 1 | 10,0% | 9 | 90,0% |
| Code pénal social | 9 | | | 9 | 100,0% |
| Registre de population | 6 | | | 6 | 100,0% |
| Infr. contre la liberté individuelle | 4 | 1 | 25,0% | 4 | 100,0% |
| Marchand de sommeil | 5 | | | 5 | 100,0% |
| Protection de la personne | 5 | | | 5 | 100,0% |
| Hormones et dopage | 4 | | | 4 | 100,0% |
| Autres lois spéciales | 2 | | | 2 | 100,0% |
| Exercice illégal de l'autorité publique | 2 | | | 2 | 100,0% |
| Infr. contre la famille | 2 | | | 2 | 100,0% |
| Législation économique | 2 | | | 2 | 100,0% |
| Protection des revenus publics | 2 | | | 2 | 100,0% |
| Carte d'identité | 1 | | | 1 | 100,0% |

CRIMINALITE ENREGISTREE: SUSPECTS



| Catégorie principale / Âge | Nombre total de faits avec au moins 1 suspect identifié | Mineur | % | Majeur | % |
|----------------------------|---|------------|--------------|--------------|--------------|
| Ivresse et alcool | 1 | | | 1 | 100,0% |
| Loi du football | 1 | | | 1 | 100,0% |
| Total | 2.236 | 263 | 11,8% | 2.014 | 90,1% |



1.4. Nombre d'infractions selon l'âge des suspects identifiés (par figure criminelle)

Étant donné que, tant un suspect identifié mineur qu'un suspect identifié majeur peuvent être impliqués lors d'un même fait, il est possible que la somme des colonnes «Mineur» et «Majeur» soit supérieure à la valeur de la colonne «Total...»
(voir également la note méthodologique)

POLITIE REGIO TURNHOUT

2023

FC Vol moyen de transport

| Figure criminelle / Âge | Nombre total de faits avec au moins 1 suspect identifié | Mineur | % | Majeur | % |
|-------------------------|---|-----------|-----------|-----------|-----------|
| Vol de voiture | 6 | | | 6 | 100,0% |
| Vol de moto | 2 | | | 2 | 100,0% |
| Vol de vélomoteur | 5 | 2 | 40,0% | 4 | 80,0% |
| Vol de vélo | 33 | 5 | 15,2% | 29 | 87,9% |
| Total | PA | PA | PA | PA | PA |

FC Cambriolage

| Figure criminelle / Âge | Nombre total de faits avec au moins 1 suspect identifié | Mineur | % | Majeur | % |
|--|---|-----------|-----------|-----------|-----------|
| Cambriolage dans habitation | 32 | 3 | 9,4% | 31 | 96,9% |
| Cambriolage ds entreprise ou commerce | 19 | 2 | 10,5% | 18 | 94,7% |
| Cambriolage ds service public ou bâtiment administ | 4 | 1 | 25,0% | 4 | 100,0% |
| Cambriolage dans bâtiment (total) | 55 | 6 | 10,9% | 53 | 96,4% |
| Total | PA | PA | PA | PA | PA |



FC Vol autre

| Figure criminelle / Âge | Nombre total de faits avec au moins 1 suspect identifié | Mineur | % | Majeur | % |
|-----------------------------|---|-----------|-----------|-----------|-----------|
| Vol à main armée | 4 | | | 4 | 100,0% |
| Vol avec violence sans arme | 27 | 14 | 51,9% | 16 | 59,3% |
| Vol dans ou sur un véhicule | 6 | 2 | 33,3% | 4 | 66,7% |
| Vol d'armes et explosifs | 3 | 1 | 33,3% | 2 | 66,7% |
| Vol à l'arraché | 1 | | | 1 | 100,0% |
| Vol à l'étagère | 168 | 55 | 32,7% | 122 | 72,6% |
| Vol par ruse | 1 | | | 1 | 100,0% |
| Vol d'animaux | 1 | | | 1 | 100,0% |
| Total | PA | PA | PA | PA | PA |

Criminalité ICT

| Figure criminelle / Âge | Nombre total de faits avec au moins 1 suspect identifié | Mineur | % | Majeur | % |
|-------------------------------|---|-----------|-----------|-----------|-----------|
| Fraude de cartes de paiements | 14 | 1 | 7,1% | 13 | 92,9% |
| Phishing | 5 | | | 5 | 100,0% |
| Skimming | 1 | | | 1 | 100,0% |
| Total | PA | PA | PA | PA | PA |

FC Autre

| Figure criminelle / Âge | Nombre total de faits avec au moins 1 suspect identifié | Mineur | % | Majeur | % |
|---|---|-----------|-----------|-----------|-----------|
| Violence contre les métiers d'intérêt général | 29 | 6 | 20,7% | 23 | 79,3% |
| Dégradation de voiture | 34 | 2 | 5,9% | 32 | 94,1% |
| Rixe au couteau | 2 | 1 | 50,0% | 2 | 100,0% |
| Total | PA | PA | PA | PA | PA |



PH Violence intrafamiliale (VIF)

| Figure criminelle / Âge | Nombre total de faits avec au moins 1 suspect identifié | Mineur | % | Majeur | % |
|---|---|-----------|-----------|-----------|-----------|
| VIF: physique, dans le couple | 83 | | | 83 | 100,0% |
| VIF: physique, envers des descendants | 7 | 1 | 14,3% | 7 | 100,0% |
| VIF: physique, envers d'autres membres | 19 | 2 | 10,5% | 17 | 89,5% |
| VIF: sexuelle, dans le couple | 2 | | | 2 | 100,0% |
| VIF: sexuelle, envers des descendants | 1 | | | 1 | 100,0% |
| VIF: psychique, dans le couple | 26 | | | 26 | 100,0% |
| VIF: psychique, envers d'autres membres | 6 | 1 | 16,7% | 5 | 83,3% |
| VIF: économique, dans le couple | 9 | | | 9 | 100,0% |
| Total | PA | PA | PA | PA | PA |

PH Hormones et dopage

| Figure criminelle / Âge | Nombre total de faits avec au moins 1 suspect identifié | Majeur | % |
|-------------------------|---|-----------|-----------|
| Dopage humain | 5 | 5 | 100,0% |
| Total | PA | PA | PA |

PH Drogues

| Figure criminelle / Âge | Nombre total de faits avec au moins 1 suspect identifié | Mineur | % | Majeur | % |
|------------------------------------|---|-----------|-----------|-----------|-----------|
| Vente de cocaïne | 17 | | | 17 | 100,0% |
| Production de drogues synthétiques | 2 | | | 2 | 100,0% |
| Vente de drogues synthétiques | 22 | 2 | 9,1% | 20 | 90,9% |
| Production de cannabis (culture) | 4 | | | 4 | 100,0% |
| Total | PA | PA | PA | PA | PA |



PH Traite des êtres humains

| Figure criminelle / Âge | Nombre total de faits avec au moins 1 suspect identifié | Majeur | % |
|-----------------------------|---|-----------|-----------|
| TEH - exploitation sexuelle | 1 | 1 | 100,0% |
| Total | PA | PA | PA |

PH Violence dans l'espace public

| Figure criminelle / Âge | Nombre total de faits avec au moins 1 suspect identifié | Mineur | % | Majeur | % |
|--|---|-----------|-----------|-----------|-----------|
| Violence physique (transport public) | 9 | 4 | 44,4% | 5 | 55,6% |
| Violence physique (voie publique) | 91 | 11 | 12,1% | 82 | 90,1% |
| Violence physique (autre endroit public) | 9 | 2 | 22,2% | 7 | 77,8% |
| Violence physique (endroit accessible au public) | 50 | 6 | 12,0% | 45 | 90,0% |
| Violence sexuelle (voie publique) | 3 | | | 3 | 100,0% |
| Violence sexuelle (autre endroit public) | 1 | 1 | 100,0% | | |
| Violence sexuelle (endroit accessible au public) | 4 | | | 4 | 100,0% |
| Violence psychique (transport public) | 2 | 1 | 50,0% | 1 | 50,0% |
| Violence psychique (voie publique) | 44 | 7 | 15,9% | 38 | 86,4% |
| Violence psychique (autre endroit public) | 6 | | | 6 | 100,0% |
| Violence psychique (endroit accessible au public) | 28 | 1 | 3,6% | 27 | 96,4% |
| Vol avec violence sans arme (transport public) | 2 | 2 | 100,0% | | |
| Vol avec violence sans arme (voie publique) | 4 | 3 | 75,0% | 1 | 25,0% |
| Vol avec violence sans arme (autre endroit public) | 1 | 1 | 100,0% | 1 | 100,0% |
| Vol avec violence sans arme (endr. acces. au pub.) | 13 | 6 | 46,2% | 9 | 69,2% |
| Total | PA | PA | PA | PA | PA |



PH Autre

| Figure criminelle / Âge | Nombre total de faits avec au moins 1 suspect identifié | Mineur | % | Majeur | % |
|-------------------------|---|-----------|-----------|-----------|-----------|
| Cyberharcèlement | 8 | | | 8 | 100,0% |
| Fraude à l'identité | 21 | 1 | 4,8% | 20 | 95,2% |
| Total | PA | PA | PA | PA | PA |



Partie 2: Niveau SUSPECTS-FAIT (comptage du nombre de combinaisons suspect-fait)

2.1. Nombre de suspects-fait selon le sexe des suspects identifiés (TOP 5 des catégories principales)

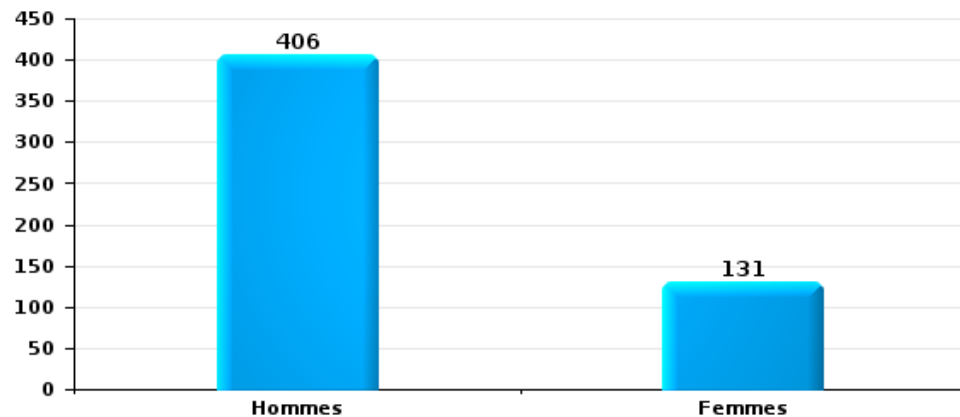
Lorsqu'un même suspect a commis plusieurs faits durant la période considérée, il est aussi comptabilisé plusieurs fois (voir également la note méthodologique)

POLITIE REGIO TURNHOUT

2023

Vol et extorsion

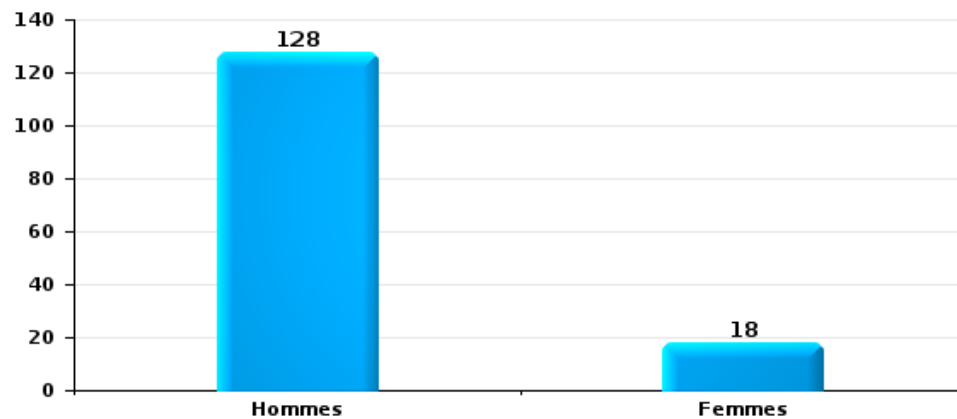
Nombre de suspects-fait selon le sexe





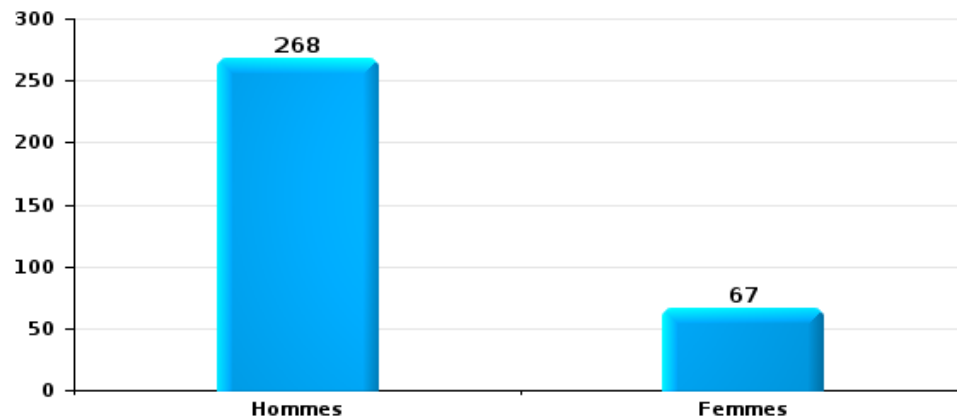
Dégradation de la propriété

Nombre de suspects-fait selon le sexe



Infr. contre l'intégrité physique

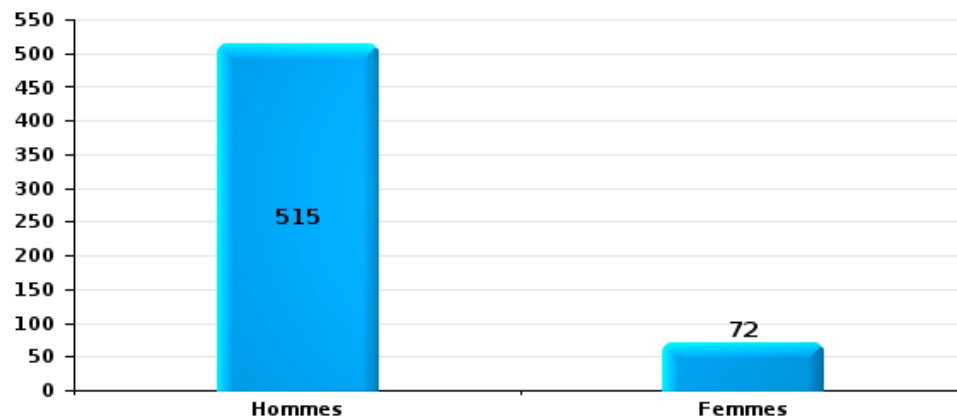
Nombre de suspects-fait selon le sexe





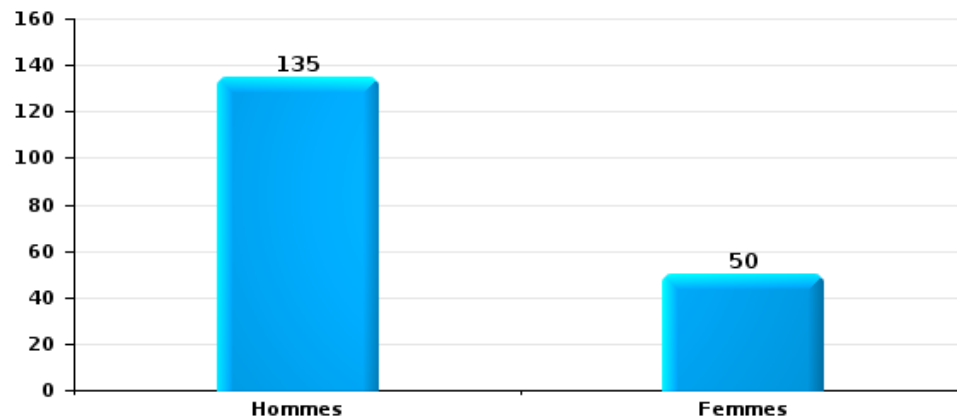
Drogues

Nombre de suspects-fait selon le sexe



Fraude

Nombre de suspects-fait selon le sexe





2.2. Nombre de suspects-fait selon le sexe des suspects identifiés (TOP 5 des figures criminelles)

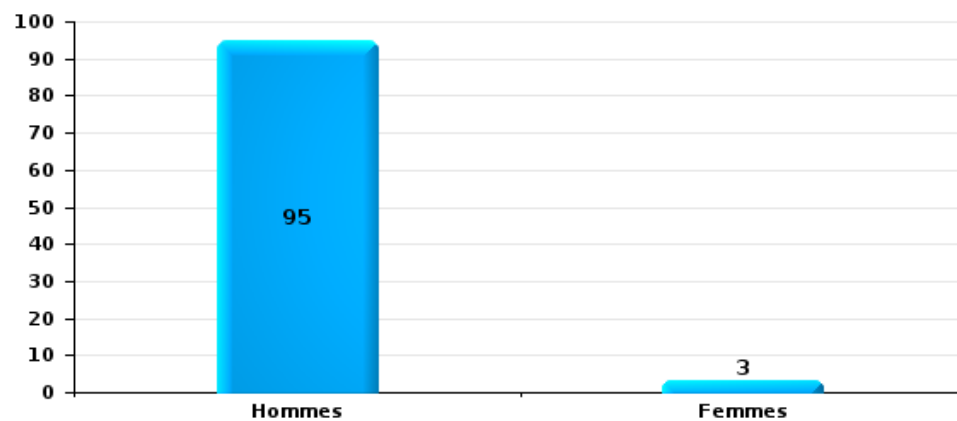
Lorsqu'un même suspect a commis plusieurs faits durant la période considérée, il est aussi comptabilisé plusieurs fois (voir également la note méthodologique)

POLITIE REGIO TURNHOUT

2023

Cambriolage dans bâtiment (total)

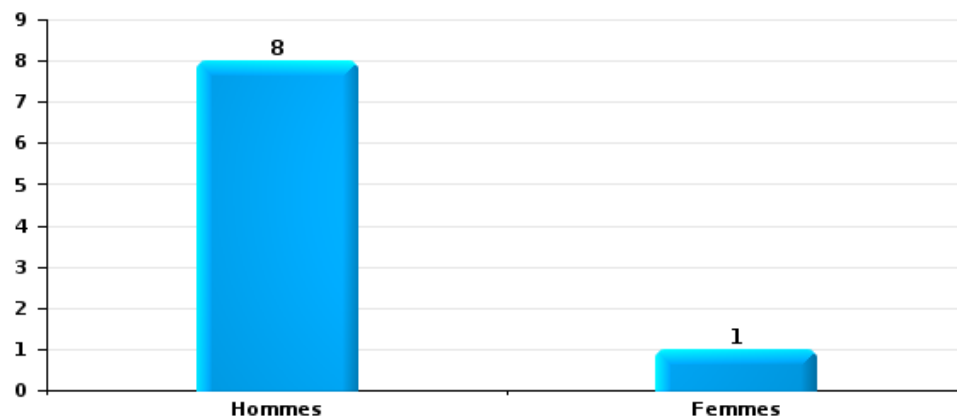
Nombre de suspects-fait selon le sexe





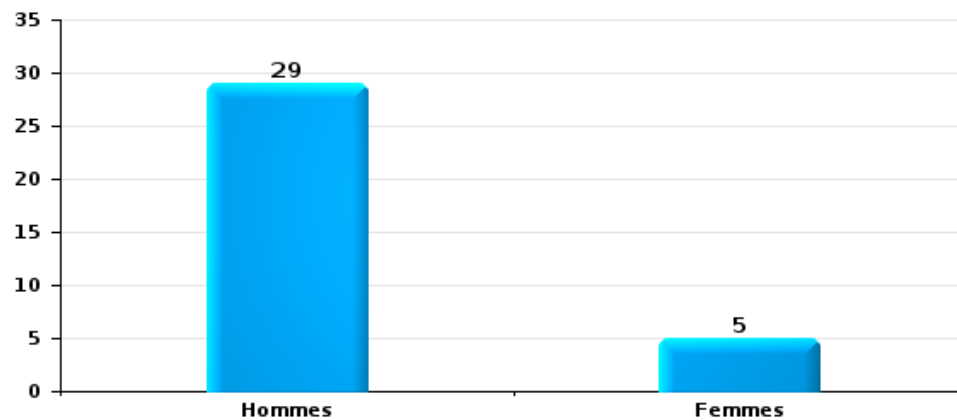
Vol dans ou sur un véhicule

Nombre de suspects-fait selon le sexe



Dégradation de voiture

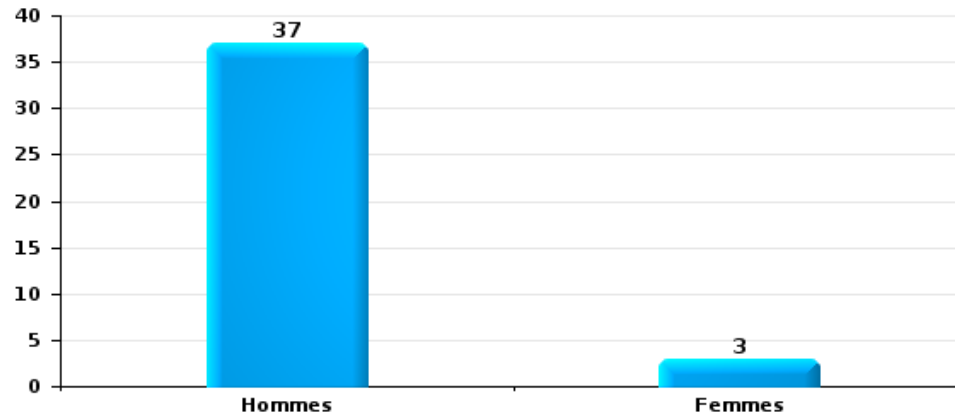
Nombre de suspects-fait selon le sexe





Vol de vélo

Nombre de suspects-fait selon le sexe





2.3. Nombre de suspects-fait selon l'âge des suspects identifiés (TOP 5 des catégories principales)

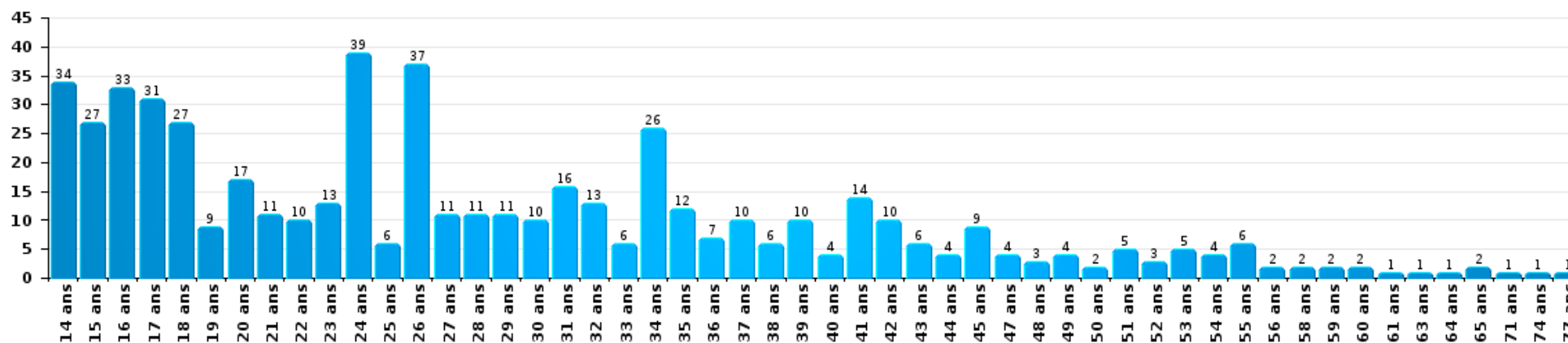
1) Lorsqu'un même suspect a commis plusieurs faits durant la période considérée, il est aussi comptabilisé plusieurs fois, qu'il ait le même âge ou non – 2) Les suspects au-dessous de 14 ans et à partir de 90 ans ne sont pas repris dans le tableau (voir également la note méthodologique)

POLITIE REGIO TURNHOUT

2023

Vol et extorsion

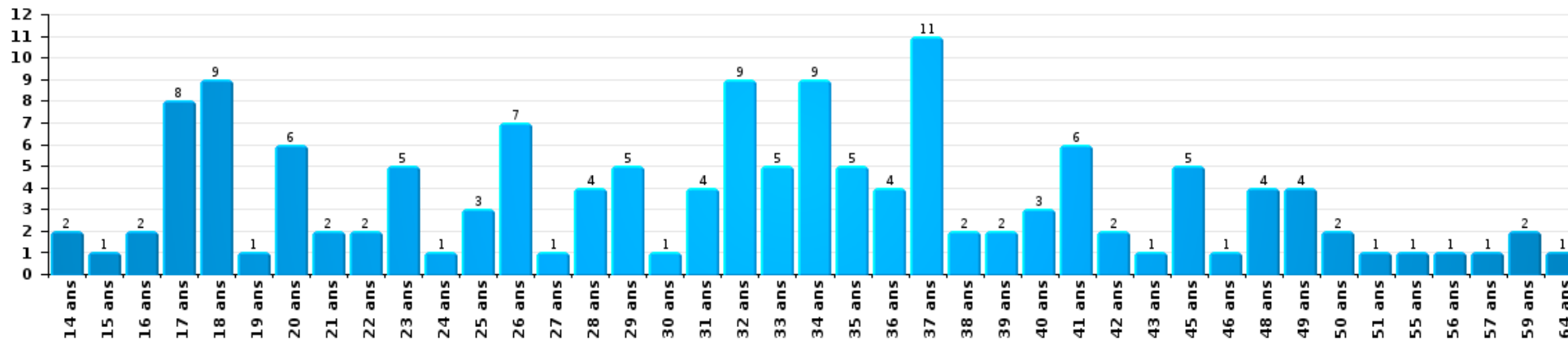
Nombre de suspects-fait par âge (chronologique)





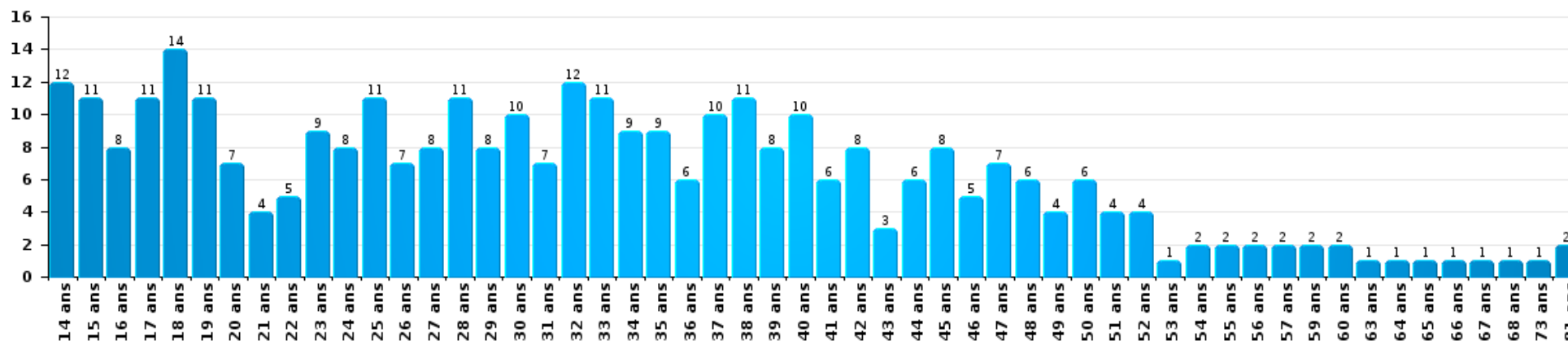
Dégradation de la propriété

Nombre de suspects-fait par âge (chronologique)



Infr. contre l'intégrité physique

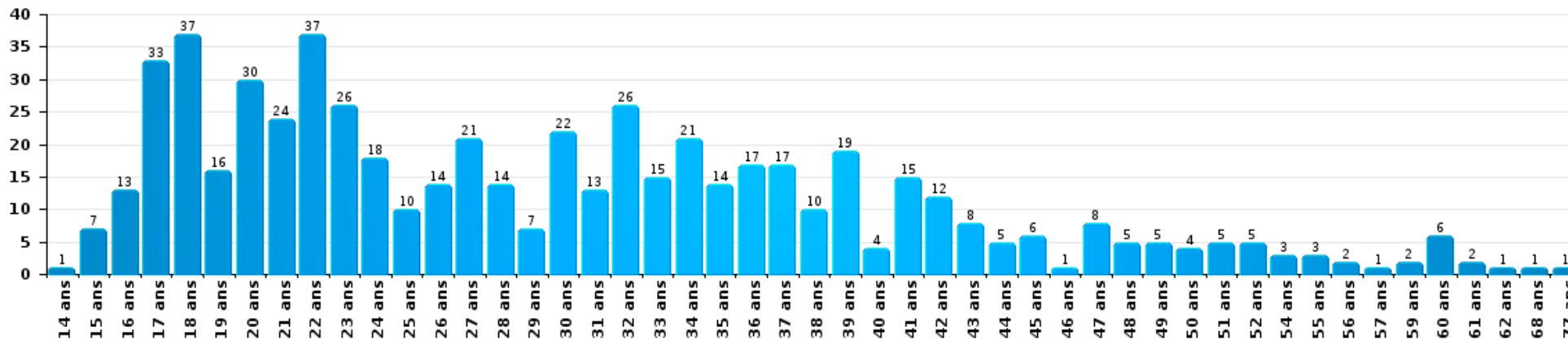
Nombre de suspects-fait par âge (chronologique)





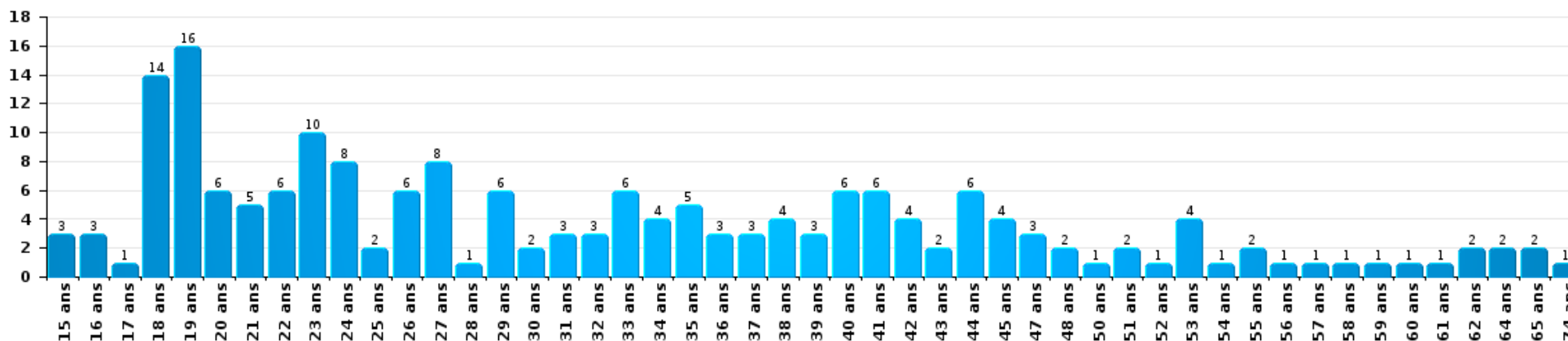
Drogues

Nombre de suspects-fait par âge (chronologique)



Fraude

Nombre de suspects-fait par âge (chronologique)





2.4. Nombre de suspects-fait selon l'âge des suspects identifiés (TOP 5 des figures criminelles)

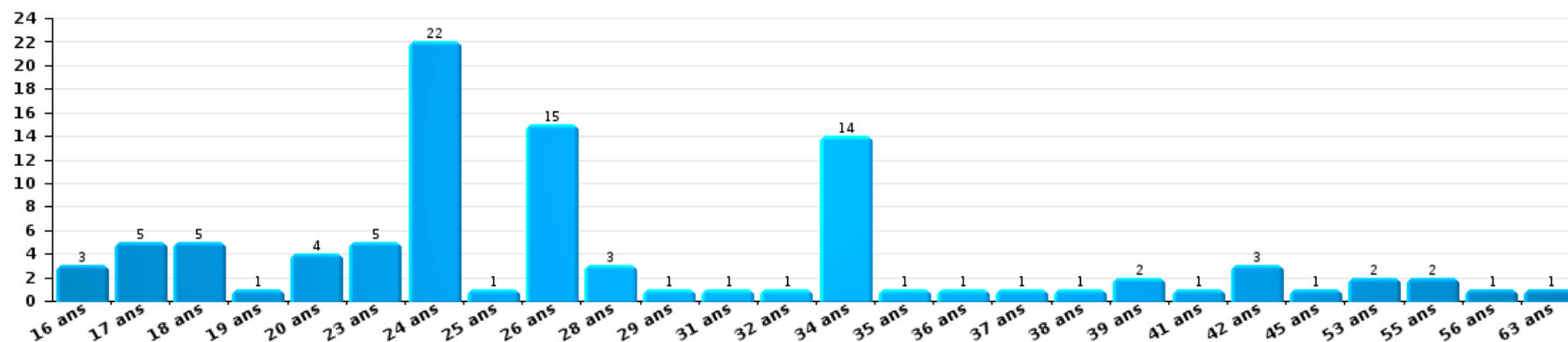
1) Lorsqu'un même suspect a commis plusieurs faits durant la période considérée, il est aussi comptabilisé plusieurs fois, qu'il ait le même âge ou non - 2) Les suspects au-dessous de 14 ans et à partir de 90 ans ne sont pas repris dans le tableau (voir également la note méthodologique)

POLITIE REGIO TURNHOUT

2023

Cambriolage dans bâtiment (total)

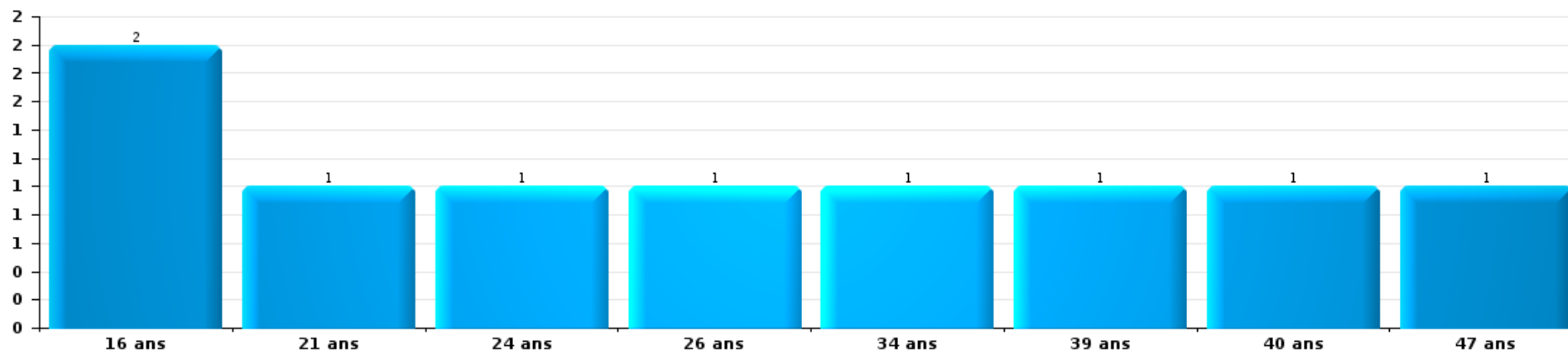
Nombre de suspects-fait par âge (chronologique)





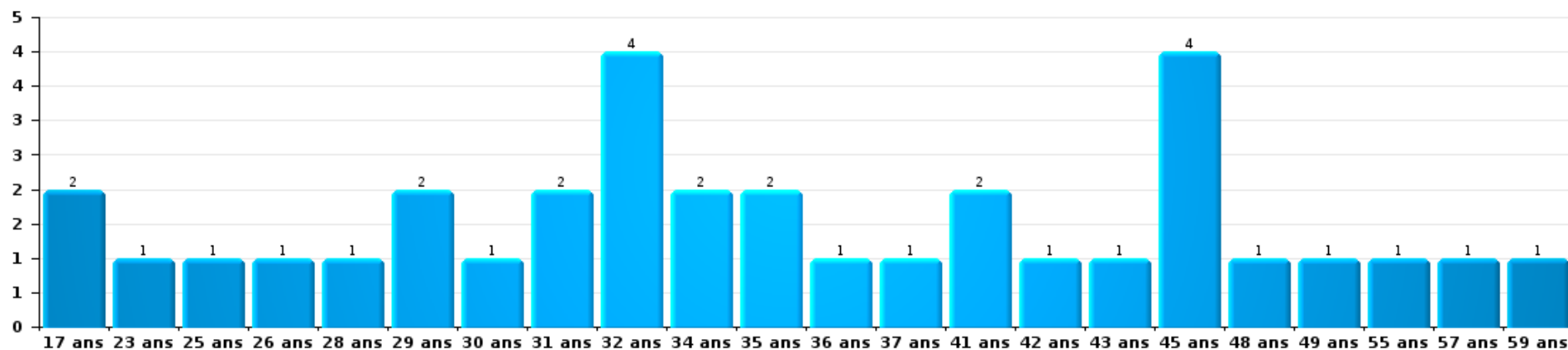
Vol dans ou sur un véhicule

Nombre de suspects-fait par âge (chronologique)



Dégradation de voiture

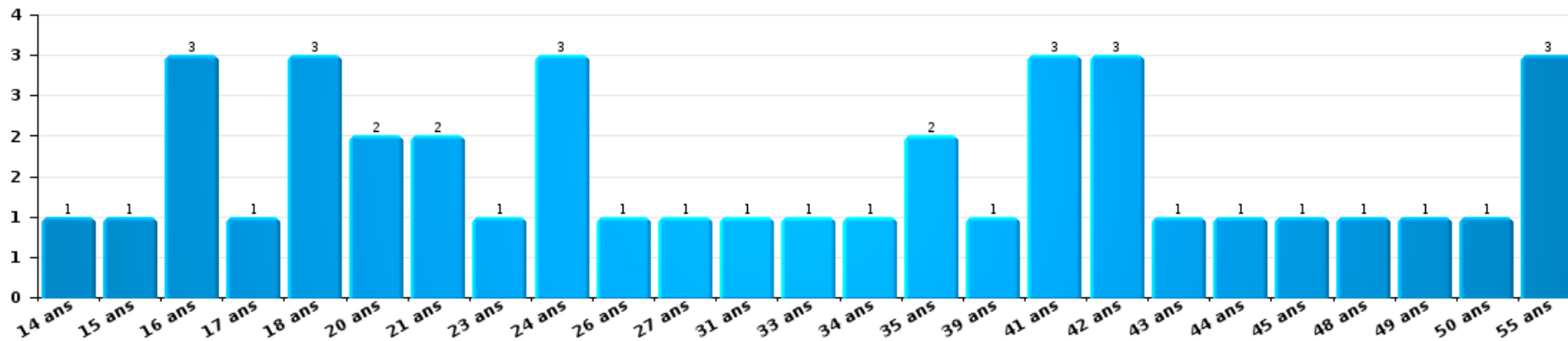
Nombre de suspects-fait par âge (chronologique)





Vol de vélo

Nombre de suspects-fait par âge (chronologique)



STATISTIQUES POLICIERES DE CRIMINALITE

LIEU DE PERPETRATION: ZONE DE POLICE

POLITIE REGIO TURNHOUT

***ANNEXE I: DETAIL PAR CATEGORIE DE DELIT
CODE PENAL***



POLITIE REGIO TURNHOUT

Infraction Code pénal

Infr. contre l'intégrité physique

| | | | 2000 | 2013 | 2014 | 2015 | 2016 | 2017 | 2018 | 2019 | 2020 | 2021 | 2022 | 2023 |
|--|---|----------|------------|------------|------------|------------|------------|------------|------------|------------|------------|------------|------------|------------|
| Assassinat | Infanticide (assassinat) | Tent. | | | | | | | | 1 | | | | |
| | Empoisonnement (assassinat) | Tent. | | | | | | | | | 1 | 1 | | |
| | Autres | Acc. | | | | 2 | | 3 | 1 | 1 | | | 3 | |
| | | Tent. | 1 | 2 | 1 | 4 | 3 | 1 | 2 | 5 | | 3 | 4 | 1 |
| Sous-total | | | 1 | 2 | 1 | 6 | 3 | 4 | 3 | 7 | 1 | 4 | 7 | 1 |
| Meurtre | Parricide (meurtre) | Tent. | | 1 | | | | | | | | | | 2 |
| | Empoisonnement (meurtre) | Acc. | | | | 1 | | | | | | | | |
| | | Tent. | | 1 | | | | | | | | | | |
| | Meurtre pour faciliter le vol | Tent. | | | 1 | | 1 | | | | | 1 | | 1 |
| | | Acc. | | | 2 | | | | | | | 1 | | 1 |
| | Non spécifié | Tent. | | | 1 | | | | | | | | | |
| Acc. | | | | 1 | | | 1 | 1 | | | 1 | | | |
| Autres | Tent. | 1 | 4 | 5 | 3 | 7 | 8 | 7 | 7 | 8 | 8 | 12 | 15 | 6 |
| | Sous-total | 1 | 6 | 10 | 4 | 9 | 9 | 7 | 8 | 8 | 11 | 12 | 17 | 8 |
| Torture et maltraitance | Torture | Acc. | | | | | 1 | | | | 1 | | | |
| | Traitement inhumain | Acc. | | 3 | 1 | 5 | 2 | 1 | 1 | | 1 | 2 | | 1 |
| | Traitement dégradant | Acc. | | | 1 | 1 | 1 | | | 1 | | 1 | 1 | 2 |
| Sous-total | | | | 3 | 2 | 6 | 4 | 1 | 1 | 1 | 2 | 3 | 1 | 3 |
| Coups et/ou blessures vol. en sphère familiale | Entre partenaires ou ex-partenaires | Acc. | 53 | 143 | 132 | 138 | 116 | 121 | 135 | 135 | 174 | 161 | 165 | 153 |
| | Lors d'un différend familial en général | Acc. | 43 | | | | | | | | | | | |
| | | Tent. | 1 | | | | | | | | | | | |
| | Par les parents envers un mineur | Acc. | | 12 | 8 | 9 | 18 | 10 | 15 | 12 | 15 | 21 | 16 | 22 |
| | Envers les parents | Acc. | 1 | 15 | 15 | 9 | 10 | 9 | 7 | 7 | 15 | 10 | 22 | 14 |
| | Envers d'autres ascendants directs ou collatéraux | Acc. | 2 | 6 | 7 | 9 | 7 | 10 | 12 | 10 | 10 | 8 | 16 | 10 |
| Tent. | | | | 1 | | | | | | | | | | |
| Sous-total | | | 100 | 176 | 163 | 165 | 151 | 150 | 169 | 164 | 212 | 208 | 213 | 196 |



Infr. contre l'intégrité physique

| | | | 2000 | 2013 | 2014 | 2015 | 2016 | 2017 | 2018 | 2019 | 2020 | 2021 | 2022 | 2023 | |
|--|--|-------|------|------|------|------|------|------|------|------|------|------|------|------|---|
| Coups et/ou blessures vol. hors sphère familiale | Bagarres (=coups réciproques) | Acc. | 60 | 37 | 28 | 33 | 48 | 31 | 43 | 34 | 34 | 44 | 70 | 68 | |
| | Coups envers fonctionnaire de police | Acc. | 8 | 6 | 10 | 8 | 1 | 6 | 10 | 8 | 11 | 12 | 8 | 20 | |
| | | Tent. | | 1 | | | | | | | | | | | |
| | Envers un mineur par une pers. ayant autorité | Acc. | 3 | 8 | 3 | 4 | 11 | 5 | 9 | 7 | 8 | 10 | 3 | 3 | |
| | Envers un mineur qualité de l'auteur inconnue | Acc. | 15 | 23 | 18 | 16 | 21 | 14 | 16 | 20 | 13 | 20 | 21 | 36 | |
| | Envers pers. vulnérable par pers. ayant autorité | Acc. | | 1 | | 1 | 3 | 1 | 1 | 1 | | | | 1 | |
| | Envers pers. vulnérable (qualité auteur inconnue) | Acc. | | | 3 | | | 1 | 1 | 1 | | 1 | | 4 | |
| | Envers un mineur par cohabitant sans rel. Autorité | Acc. | | | | | | | | | | | 1 | 1 | 2 |
| | Coups envers personnel transport public | Acc. | | 1 | 1 | 4 | | | | 1 | 4 | | 1 | 3 | 2 |
| | | Tent. | | | | | | | | | | | | | 1 |
| | Coups envers personnel autre service public | Acc. | | 3 | 2 | 1 | 2 | | | | | | 1 | 2 | 1 |
| | Coups envers profession médicale | Acc. | | | 1 | | 1 | 2 | 1 | 2 | 1 | 2 | 2 | 2 | 5 |
| | | Tent. | | | | | | 1 | | | | | | | |
| | Coups envers personnel institut d'enseignement | Acc. | | 4 | 6 | 2 | 2 | 3 | 2 | 2 | 1 | 1 | | 2 | 5 |
| Coups envers gardien de prison/corps sécurité | Acc. | | | 1 | 1 | | | | | | 1 | | 1 | | |
| Non spécifié | Acc. | 230 | 229 | 255 | 246 | 226 | 228 | 208 | 199 | 181 | 214 | 257 | 228 | | |
| | Tent. | 9 | 2 | 1 | 1 | | | | | | 1 | 1 | | 1 | |
| | Sous-total | | 325 | 315 | 329 | 317 | 316 | 291 | 292 | 277 | 251 | 307 | 370 | 377 | |
| Abstention coupable | Acc. | 2 | 5 | 2 | 4 | 4 | | | 4 | 5 | | 4 | 6 | 4 | |
| | Sous-total | | 2 | 5 | 2 | 4 | 4 | | 4 | 5 | | 4 | 6 | 4 | |
| Autres infr. volontaires. c/ l'intégrité phys. | Privation de soins à enfant ou personne vulnérable | Acc. | 1 | | | 2 | 2 | | | 1 | | | 1 | 2 | |
| | Délaissement d'enfant ou personne vulnérable | Acc. | | | | | | | | 1 | | | 1 | | |
| | Abandon d'enfant dans le besoin | Acc. | 1 | 1 | 1 | | | 2 | | | | 1 | | | |
| | Administration substances nuisibles | Acc. | 2 | 3 | 3 | | 2 | 3 | 1 | 2 | 4 | 2 | 1 | 1 | |
| | Empoisonnement de denrées | Acc. | | | 1 | 1 | 2 | | | | 2 | | | | |
| | Entrave méchante à la circulation | Acc. | 8 | 11 | 16 | 13 | 26 | 25 | 24 | 22 | 19 | 32 | 19 | 20 | |
| | | Tent. | | | | | | 1 | | | | | | | |
| Voies de faits et violences légères | Acc. | 23 | 36 | 48 | 33 | 43 | 54 | 31 | 42 | 24 | 38 | 36 | 17 | | |
| | Sous-total | | 35 | 51 | 69 | 50 | 75 | 85 | 56 | 68 | 49 | 73 | 58 | 40 | |
| Infr. involontaires contre l'intégrité physique | Homicides involontaires | Acc. | | | | | | | | 1 | 1 | | | | |
| | Coups et/ou blessures involontaires | Acc. | 17 | 6 | 6 | 3 | 3 | 2 | 1 | 5 | 2 | 1 | 2 | 2 | |
| | | Acc. | | | | | 1 | | | | | | | | |
| | Administration involontaire substances nuisibles | Acc. | | | | | 1 | | | | | | | | |
| | Abstention d'entretien enfant/personne vulnérable | Acc. | | | | 1 | | | | | | | | | |
| | Morsure de chien | Acc. | 3 | 12 | 7 | 8 | 6 | 4 | 9 | 6 | 6 | 7 | 14 | 7 | |
| Non spécifié | Acc. | | 1 | 1 | | | | | | | | | | | |



Infr. contre l'intégrité physique

| | | 2000 | 2013 | 2014 | 2015 | 2016 | 2017 | 2018 | 2019 | 2020 | 2021 | 2022 | 2023 |
|--|------------|------|------|------|------|------|------|------|------|------|------|------|------|
| | Sous-total | 20 | 19 | 14 | 12 | 10 | 6 | 10 | 12 | 9 | 8 | 16 | 9 |
| | Total | 484 | 577 | 590 | 564 | 572 | 546 | 542 | 542 | 535 | 619 | 688 | 638 |



Infr. contre la liberté individuelle

| | | | 2000 | 2013 | 2014 | 2015 | 2016 | 2017 | 2018 | 2019 | 2020 | 2021 | 2022 | 2023 |
|---|-------------------------------|------------|------|------|------|------|------|------|------|------|------|------|------|------|
| Prise d'otages | | Acc. | 4 | 1 | | | | | | 1 | 2 | | 1 | 1 |
| | | Tent. | 1 | | | | | | 1 | | | | 1 | |
| | | Sous-total | 5 | 1 | | | | | 1 | 1 | 2 | | 2 | 1 |
| Enlèvement de mineur ou personne vulnérable | Enlèvement parental | Acc. | | | | 2 | 3 | 1 | 3 | | 2 | 1 | 2 | 2 |
| | | Tent. | | | | 1 | | 1 | | | | | 2 | |
| | Autre enlèvement | Acc. | | 1 | 1 | 1 | 1 | | 1 | | | | | |
| | | Tent. | 1 | 3 | | 1 | 1 | 2 | | 2 | | | 2 | |
| | Sous-total | | 1 | 4 | 1 | 4 | 6 | 3 | 5 | 2 | 2 | 3 | 4 | 2 |
| | Détenition par un particulier | | Acc. | 1 | 12 | 4 | 8 | 10 | 3 | 3 | 7 | 2 | 5 | 7 |
| Tent. | | | 1 | | | | | | | | | | | |
| Sous-total | | | 2 | 12 | 4 | 8 | 10 | 3 | 3 | 7 | 2 | 5 | 7 | 7 |
| Total | | 8 | 17 | 5 | 12 | 16 | 6 | 9 | 10 | 6 | 8 | 13 | 10 | |



Infr. contre les mœurs

| | | | 2000 | 2013 | 2014 | 2015 | 2016 | 2017 | 2018 | 2019 | 2020 | 2021 | 2022 | 2023 |
|---|---------------------|------------|------|------|------|------|------|------|------|------|------|------|------|------|
| Viol n'ayant pas causé la mort | Victime < 10a | Acc. | 4 | 4 | 4 | 6 | 1 | 2 | 2 | 4 | 8 | 7 | 1 | |
| | | Tent. | | | | | | | | | 1 | | | |
| | Victime 10a - 14a | Acc. | 7 | 7 | 2 | 2 | 5 | 3 | | 2 | 9 | 3 | 2 | |
| | Victime 14a - 16a | Acc. | 2 | 9 | 9 | 3 | 4 | 4 | 5 | 3 | 3 | 4 | 2 | |
| | Victime 16a - 18a | Acc. | 2 | 4 | 3 | 2 | 3 | 3 | 2 | 3 | 7 | 10 | 1 | |
| | | Tent. | 1 | | 1 | | | | | | | | | |
| | Victime majeure | Acc. | 6 | 14 | 13 | 19 | 22 | 17 | 16 | 21 | 11 | 25 | 11 | |
| | | Tent. | | 1 | 2 | 1 | | 4 | | 1 | | | | |
| Victime âge inconnu | Acc. | 1 | 2 | | | | | | | 1 | | 2 | | |
| | Sous-total | | 23 | 41 | 34 | 33 | 35 | 33 | 25 | 34 | 40 | 49 | 19 | |
| Viol avec conséquence inconnue | | Acc. | 1 | 1 | | | | 3 | 1 | | 1 | 1 | 1 | |
| | | Tent. | 1 | 1 | | | | | | | | | | |
| | | Sous-total | 2 | 2 | | | | 3 | 1 | | 1 | 1 | 1 | |
| Viol n'ayant pas causé la mort (nvCPS) | Victime < 16a | Acc. | | | | | | | | 1 | 1 | 1 | 9 | 16 |
| | Victime 16a - 18a | Acc. | | | | | | | | | | | 1 | 3 |
| | Victime majeure | Acc. | | | | | | | | | | 1 | 21 | 24 |
| | | Tent. | | | | | | | | | | | 1 | 1 |
| | Sous-total | | | | | | | | | 1 | 1 | 2 | 32 | 44 |
| Attentat à la pudeur avec violence / menace | Victime < 16a | Acc. | 6 | 3 | 3 | | 4 | 3 | 4 | 4 | 1 | 3 | 2 | |
| | Victime 16a - 18a | Acc. | 3 | 2 | 2 | 2 | 1 | | 1 | 1 | 4 | | 3 | |
| | Victime majeure | Acc. | 9 | 10 | 5 | 4 | 10 | 5 | 12 | 13 | 9 | 5 | 2 | |
| | | Tent. | | | 1 | | | 1 | 1 | | | | 1 | |
| | Sous-total | 18 | 15 | 11 | 6 | 15 | 9 | 18 | 18 | 14 | 8 | 8 | | |
| Attentat à la pudeur sans violence / menace | Victime < 16a | Acc. | 12 | 12 | 20 | 18 | 17 | 11 | 8 | 13 | 14 | 29 | 6 | 1 |
| | | Tent. | | | 1 | 2 | | 1 | | | 2 | 3 | | |
| | Victime 16a - 18a | Acc. | 3 | 2 | | 7 | 4 | 3 | 5 | 3 | 5 | 11 | 3 | |
| | | Tent. | 1 | | | | | | | | | | | |
| | Victime âge inconnu | Acc. | 6 | 3 | 3 | 8 | 8 | 5 | 8 | 13 | 12 | 9 | 7 | |
| | | Tent. | | | | | 1 | 1 | 1 | | | | | |
| | Sous-total | 22 | 17 | 24 | 35 | 30 | 21 | 22 | 29 | 33 | 52 | 16 | 1 | |
| Attentat à la pudeur non spécifié | | Acc. | 3 | 1 | 1 | 1 | | | 1 | | | | | |
| | | Tent. | 1 | | | | | | | | | | | |
| | | Sous-total | 4 | 1 | 1 | 1 | | | 1 | | | | | |



Infr. contre les mœurs

| | | | 2000 | 2013 | 2014 | 2015 | 2016 | 2017 | 2018 | 2019 | 2020 | 2021 | 2022 | 2023 |
|---|---|------------|------|------|------|------|------|------|------|------|------|------|------|------|
| Atteinte intégrité sexuelle sans mort (nvCPS) | Victime < 16a | Acc. | | | | | | | | | | 2 | 11 | 17 |
| | | Tent. | | | | | | | | | | | | 1 |
| | Victime 16a - 18a | Acc. | | | | | | | | | | | 6 | 10 |
| | Victime majeure | Acc. | | | | | | | | | | | 19 | 21 |
| | | Sous-total | | | | | | | | | | 2 | 36 | 49 |
| Pornographie enfantine | Détention | Acc. | 1 | 2 | 3 | 6 | 3 | 15 | | 5 | 5 | 12 | 4 | |
| | | Tent. | | | | | | | | | 1 | | | |
| | Distribution | Acc. | | 7 | 7 | 13 | 7 | 5 | 16 | 23 | 16 | 32 | | |
| | Accès pornographie enfantine via technologie | Acc. | | | | | 1 | 1 | | 4 | | 3 | 1 | |
| | Non spécifié | Acc. | | | | 2 | 2 | | | | | | | |
| | | Sous-total | 1 | 9 | 10 | 21 | 13 | 21 | 16 | 32 | 22 | 47 | 5 | |
| Pornographie | | Acc. | 2 | 1 | 3 | 4 | 3 | 1 | 2 | 1 | 1 | | 1 | |
| | | Tent. | 1 | | | | | | | | | | | |
| | | Sous-total | 3 | 1 | 3 | 4 | 3 | 1 | 2 | 1 | 1 | | 1 | |
| Incitation à la débauche | Victime mineure | Acc. | 2 | 10 | 11 | 11 | 6 | 4 | | 2 | 5 | 3 | 2 | |
| | | Tent. | 1 | | | | | | | | | | | |
| | Victime majeure | Acc. | | | 2 | 1 | | 1 | | | | 1 | | |
| | Age victime inconnu | Acc. | | | 1 | | 3 | 3 | | | | 3 | 1 | |
| | Autre publicité pour débauche | Acc. | | | 1 | | | 2 | | | | 1 | | |
| | | Sous-total | 3 | 10 | 15 | 12 | 9 | 10 | | 2 | 5 | 8 | 3 | |
| Exploitation de la débauche d'autrui | Victime mineure | Acc. | | | 4 | 1 | | 1 | | 2 | 1 | 8 | 1 | |
| | Victime majeure | Acc. | | 2 | 1 | 2 | | 1 | 1 | 1 | 3 | 1 | 1 | |
| | Age victime inconnu | Acc. | 4 | | 2 | | | | | | | | | |
| | | Sous-total | 4 | 2 | 7 | 3 | | 2 | 1 | 3 | 4 | 9 | 2 | |
| Outrage public aux bonnes mœurs | Actions (exhibitionnisme, etc.) | Acc. | 35 | 23 | 22 | 6 | 13 | 4 | 14 | 10 | 16 | 10 | 9 | |
| | | Acc. | 12 | 2 | 3 | 3 | 12 | 8 | 11 | 7 | 7 | 4 | 5 | |
| | | Tent. | | | | 1 | 1 | | | | | | | |
| | Obscénités en public | Acc. | 2 | | 1 | 2 | | | | | 3 | | | |
| | Exhibitionnisme (nvCPS) | Acc. | | | | | | | | | | | | 12 |
| | Contenu pornographique extrême ou violent (nvCPS) | Acc. | | | | | | | | | | | | 1 |
| | Non spécifié | Acc. | 1 | 1 | 1 | | | | | | | | | |
| | Sous-total | 50 | 26 | 27 | 12 | 26 | 12 | 25 | 17 | 26 | 14 | 14 | 13 | |
| Voyeurisme | Observation/enregistrement de nudité ou intimité | Acc. | 1 | 2 | 1 | 3 | 2 | 1 | 2 | 5 | 2 | 3 | 1 | |
| | Diffusion enregistrement nudité ou intimité | Acc. | | | | 2 | | 3 | 3 | 1 | 4 | 2 | | |



Infr. contre les mœurs

| | | | 2000 | 2013 | 2014 | 2015 | 2016 | 2017 | 2018 | 2019 | 2020 | 2021 | 2022 | 2023 |
|--|---|------------|------|------|------|------|------|------|------|------|------|------|------|------|
| | | Sous-total | 1 | 2 | 1 | 3 | 4 | 1 | 5 | 8 | 3 | 7 | 3 | |
| Voyeurisme direct (nvCPS) | Victime < 16a | Acc. | | | | | | | | | | | 1 | |
| | Victime 16a - 18a | Acc. | | | | | | | | | | | 1 | |
| | Victime majeure | Acc. | | | | | | | | | | | 2 | |
| | | Sous-total | | | | | | | | | | | 4 | |
| Voyeurisme via moyen technique ou autre (nvCPS) | Victime majeure | Acc. | | | | | | | | | | 1 | 4 | 9 |
| | | Sous-total | | | | | | | | | | 1 | 4 | 9 |
| Diffusion de contenu à caractère sexuel (nvCPS) | Victime < 16a | Acc. | | | | | | | | | | | 1 | 4 |
| | Victime 16a - 18a | Acc. | | | | | | | | | | | | 1 |
| | | Sous-total | | | | | | | | | | | 1 | 5 |
| Diffusion contenu sex. but méchant/lucrat. (nvCPS) | Victime < 16a | Acc. | | | | | | | | | | | 2 | 3 |
| | Victime 16a - 18a | Acc. | | | | | | | | | | | | 1 |
| | Victime majeure | Acc. | | | | | | | | | | | 3 | 8 |
| | | Sous-total | | | | | | | | | | | 5 | 12 |
| Grooming (contact par ICT avec mineur < 16 ans) | | Acc. | | | 2 | 2 | 2 | 2 | 2 | 4 | 4 | 1 | 4 | |
| | | Sous-total | | | 2 | 2 | 2 | 2 | 2 | 4 | 4 | 1 | 4 | |
| Grooming online - avec ICT (nvCPS) | Victime < 16a | Acc. | | | | | | | | | | | 1 | 7 |
| | | Sous-total | | | | | | | | | | | 1 | 7 |
| Exploitation sexuelle mineurs-prostitution (nvCPS) | Incitation à la débauche/prostit. (nvCPS) | Acc. | | | | | | | | | | | | 2 |
| | | Sous-total | | | | | | | | | | | | 2 |
| Images d'abus sexuels de mineurs (nvCPS) | Production/diffusion images abus sexuels (nvCPS) | Acc. | | | | | | | | | | 1 | 6 | 7 |
| | Détention/acquisition images abus sexuels (nvCPS) | Acc. | | | | | | | | | | | 1 | 4 |
| | Accès à images abus sexuels de mineurs (nvCPS) | Acc. | | | | | | | | | | | | 1 |
| | | Sous-total | | | | | | | | | | 1 | 7 | 12 |
| Abus de la prostitution - personne majeure (nvCPS) | | Acc. | | | | | | | | | | | | 1 |
| | | Sous-total | | | | | | | | | | | | 1 |
| | | Total | 131 | 126 | 133 | 132 | 137 | 115 | 118 | 149 | 154 | 202 | 166 | 155 |



Infr. contre autres valeurs morales et sentiments

| | | | 2000 | 2013 | 2014 | 2015 | 2016 | 2017 | 2018 | 2019 | 2020 | 2021 | 2022 | 2023 | |
|--|---------------------------------|------------|------|------|------|------|------|------|------|------|------|------|------|------|--|
| Harcèlement | Harcèlement par téléphone (OLD) | Acc. | 22 | | | | | | | | | | | | |
| | | Tent. | 1 | | | | | | | | | | | | |
| | | Acc. | 38 | 182 | 234 | 222 | 224 | 212 | 222 | 270 | 316 | 333 | 326 | 343 | |
| | | Sous-total | 61 | 182 | 234 | 222 | 224 | 212 | 222 | 270 | 316 | 333 | 326 | 343 | |
| Violation de sépulture | | Acc. | | | 1 | 3 | | | | 2 | 2 | 9 | 3 | | |
| | | Sous-total | | | 1 | 3 | | | | 2 | 2 | 9 | 3 | | |
| Violation du secret professionnel | | Acc. | | | 2 | 1 | 2 | 2 | 3 | 1 | 2 | 1 | 7 | 1 | |
| | | Sous-total | | | 2 | 1 | 2 | 2 | 3 | 1 | 2 | 1 | 7 | 1 | |
| Atteinte à l'honneur | Calomnie et diffamation | Acc. | 43 | 53 | 39 | 67 | 69 | 63 | 66 | 57 | 56 | 61 | 49 | 56 | |
| | Déclaration calomnieuse | Acc. | 3 | 2 | 4 | 5 | 4 | 1 | 2 | 3 | | 2 | 2 | 1 | |
| | Imputation calomnieuse | Acc. | 8 | 21 | 10 | 13 | 9 | 12 | 10 | 7 | 17 | 12 | 13 | 9 | |
| | Divulgation méchante | Acc. | 2 | 1 | 1 | 1 | 4 | 3 | 1 | 3 | 1 | 3 | 3 | 1 | |
| | Injures (Délit) | Acc. | 8 | 22 | 14 | 12 | 17 | 11 | 4 | 4 | 10 | 3 | 5 | 7 | |
| | Non spécifié | Acc. | 1 | | | | | | | | | | | | |
| | Sous-total | | 65 | 99 | 68 | 98 | 103 | 90 | 83 | 74 | 84 | 81 | 72 | 74 | |
| Vie privée | Intrusion de nuit | Acc. | 4 | | 1 | | | | | | | | | 1 | |
| | | Acc. | 30 | 32 | 21 | 17 | 21 | 18 | 17 | 20 | 19 | 14 | 13 | 25 | |
| | | Tent. | | | | | | | 1 | | | 1 | | | |
| | | Acc. | 3 | 4 | 2 | 2 | 3 | 8 | 2 | 3 | 1 | 3 | 2 | 2 | |
| Sous-total | | 37 | 36 | 24 | 19 | 24 | 26 | 20 | 23 | 20 | 18 | 15 | 28 | | |
| Libre exercice des cultes | | Acc. | 1 | | | | | | | | | | | | |
| | | Sous-total | 1 | | | | | | | | | | | | |
| Tapage nocturne | | Acc. | 20 | 6 | 4 | 3 | 4 | 2 | 13 | 7 | 5 | 8 | 3 | 4 | |
| | | Sous-total | 20 | 6 | 4 | 3 | 4 | 2 | 13 | 7 | 5 | 8 | 3 | 4 | |
| Abus d'informations issues d'un dossier pénal | | Acc. | | | | | 1 | | | | | 1 | | | |
| | | Sous-total | | | | 1 | | | | | | 1 | | | |
| Violation de communication par particulier | | Acc. | | | | 1 | 2 | | | | 1 | | | | |
| | | Tent. | | | | | | 1 | | | | | | | |
| | | Sous-total | | | | 1 | 2 | 1 | | | 1 | | | | |
| Abus faiblesses de personnes | | Acc. | | 1 | 2 | 2 | 2 | 4 | 1 | 2 | | 1 | 2 | 1 | |
| | | Sous-total | | 1 | 2 | 2 | 2 | 4 | 1 | 2 | | 1 | 2 | 1 | |
| Vie privée mœurs: publication identité victime | | Acc. | | | | | | | | 1 | | 1 | 3 | | |



Infr. contre autres valeurs morales et sentiments

| | | 2000 | 2013 | 2014 | 2015 | 2016 | 2017 | 2018 | 2019 | 2020 | 2021 | 2022 | 2023 |
|---|--|------|------|------|------|------|------|------|------|------|------|------|------|
| | Sous-total | | | | | | | | | 1 | | 1 | 3 |
| Cyberlokkig (leurre de mineur par ICT) | Acc. | | | | | | 2 | 1 | | 3 | 1 | | |
| | Tent. | | | | | | | 1 | | | | | |
| | Sous-total | | | | | | 2 | 2 | | 3 | 1 | | |
| Attirer ou utiliser mineur ou personne vulnérable | Acc. | | | | 1 | | | | | | | | |
| | Tent. | | | | | | | | 1 | | | | |
| | Sous-total | | | | 1 | | | | 1 | | | | |
| Occupation bien d'autrui (squatter) | Pénétrer / occuper / séjourner (bien non habité) | Acc. | | | | | | | 1 | 1 | | 2 | 5 |
| | Pénétrer / occuper / séjourner (bien habité) | Acc. | | | | | | | | | 1 | | |
| | Sous-total | | | | | | | | 1 | 1 | 1 | 2 | 5 |
| | Total | 184 | 324 | 335 | 350 | 362 | 339 | 344 | 381 | 435 | 454 | 431 | 459 |



Infr. relative au statut juridique de l'enfant

| | | | 2000 | 2013 | 2014 | 2015 | 2016 | 2017 | 2018 | 2019 | 2020 | 2021 | 2022 | 2023 |
|------------------------------|-------------------------------------|------------|------|------|------|------|------|------|------|------|------|------|------|------|
| Non-représentation d'enfants | Par les parents | Acc. | 3 | 2 | 8 | 2 | 2 | 1 | 2 | | 1 | 2 | 3 | |
| | Par une personne qui en a la charge | Acc. | | | 1 | | | | | | 1 | | | |
| | | Sous-total | 3 | 2 | 9 | 2 | 2 | 1 | 2 | | 2 | 2 | 3 | |
| Non-déclaration de naissance | | Acc. | | | | 2 | | | | | | | | |
| | | Sous-total | | | | 2 | | | | | | | | |
| Non spécifié | | Acc. | | | | 1 | | | | | | | | |
| | | Sous-total | | | | 1 | | | | | | | | |
| | | Total | 3 | 2 | 9 | 5 | 2 | 1 | 2 | | 2 | 2 | 3 | |



Vol et extorsion

| | | | 2000 | 2013 | 2014 | 2015 | 2016 | 2017 | 2018 | 2019 | 2020 | 2021 | 2022 | 2023 |
|----------------------|-------------------------------|------------|--------------|--------------|--------------|--------------|--------------|--------------|--------------|--------------|--------------|--------------|--------------|--------------|
| Vol avec circ. aggr. | Avec violence | Acc. | 50 | 37 | 36 | 16 | 30 | 26 | 33 | 42 | 33 | 23 | 15 | 21 |
| | | Tent. | 18 | 8 | 4 | 7 | 5 | 9 | 5 | 8 | 8 | 3 | 3 | 3 |
| | | Inc. | 1 | | | | | | | | | | | |
| | Sans violence | Acc. | 783 | 876 | 770 | 744 | 769 | 608 | 574 | 534 | 324 | 400 | 523 | 502 |
| | | Tent. | 252 | 308 | 252 | 268 | 315 | 210 | 223 | 233 | 121 | 154 | 168 | 185 |
| | | Sous-total | 1.104 | 1.229 | 1.062 | 1.035 | 1.119 | 853 | 835 | 817 | 486 | 580 | 709 | 711 |
| Vol sans circ. aggr. | Avec violence | Acc. | 14 | 25 | 24 | 22 | 25 | 26 | 18 | 21 | 13 | 6 | 17 | 21 |
| | | Tent. | 5 | 5 | 3 | 1 | 4 | 6 | 1 | 4 | 3 | 1 | 4 | 1 |
| | Sans violence, Vol à la tire | Acc. | 127 | 143 | 193 | 146 | 84 | 61 | 53 | 44 | 32 | 23 | 24 | 22 |
| | | Tent. | | 1 | 4 | 3 | | 1 | | | | | | |
| | Sans violence, Vol d'usage | Acc. | 4 | 2 | 3 | | 1 | 3 | 3 | 5 | 2 | 2 | 3 | 1 |
| | | Tent. | | | | | | | | | | | | |
| | Sans violence, Vol domestique | Acc. | 28 | 34 | 31 | 34 | 27 | 31 | 37 | 35 | 33 | 36 | 44 | 44 |
| | | Tent. | | 1 | | | | 1 | | | | | 1 | |
| | Sans violence | Acc. | 1.614 | 1.931 | 1.947 | 1.821 | 1.773 | 1.537 | 1.739 | 1.579 | 1.048 | 1.038 | 1.413 | 1.317 |
| | | Tent. | 40 | 33 | 28 | 28 | 37 | 26 | 34 | 32 | 25 | 19 | 23 | 31 |
| Sous-total | | 1.970 | 2.175 | 2.233 | 2.055 | 1.951 | 1.692 | 1.885 | 1.720 | 1.156 | 1.125 | 1.529 | 1.437 | |
| Vol non spécifié | Acc. | | 327 | 4 | 4 | 5 | 8 | 2 | 3 | 2 | 1 | 1 | 5 | 2 |
| | | Tent. | 108 | | | | | | | | | | | |
| | Sous-total | 435 | 4 | 4 | 5 | 8 | 2 | 3 | 2 | 1 | 1 | 5 | 2 | |
| Extorsion | Acc. | | 6 | 12 | 13 | 18 | 18 | 8 | 15 | 15 | 24 | 14 | 25 | 35 |
| | | Tent. | 1 | 3 | 6 | 10 | 15 | 7 | 21 | 31 | 17 | 16 | 14 | 22 |
| | Sous-total | 7 | 15 | 19 | 28 | 33 | 15 | 36 | 46 | 41 | 30 | 39 | 57 | |
| Maraudage | Acc. | 2 | | | | | | | | | | | | |
| | Sous-total | 2 | | | | | | | | | | | | |
| Total | | | 3.518 | 3.423 | 3.318 | 3.123 | 3.111 | 2.562 | 2.759 | 2.585 | 1.684 | 1.736 | 2.282 | 2.207 |



Fraude

| | | | 2000 | 2013 | 2014 | 2015 | 2016 | 2017 | 2018 | 2019 | 2020 | 2021 | 2022 | 2023 |
|---|----------------------------|-------|------|------|------|------|------|------|------|------|------|------|------|------|
| Blanchiment d'argent | Acc. | | 3 | 6 | 4 | 3 | 5 | 2 | 14 | 40 | 82 | 65 | 31 | 39 |
| | Tent. | | | | | | | | | | 4 | 2 | 1 | 2 |
| | Sous-total | | 3 | 6 | 4 | 3 | 5 | 2 | 14 | 40 | 86 | 67 | 32 | 41 |
| Recel | Recel simple | Acc. | 20 | 16 | 12 | 12 | 9 | 11 | 17 | 14 | 10 | 3 | 5 | 8 |
| | | Tent. | | | | | | | | | | | | 1 |
| | Recel qualifié | Acc. | 5 | | | 2 | | 2 | | | 1 | | | |
| | | Acc. | 1 | | | | | | | | | | | |
| | Non spécifié | Tent. | 1 | | | | | | | | | | | |
| | Sous-total | | 27 | 16 | 12 | 12 | 11 | 11 | 19 | 14 | 11 | 3 | 5 | 9 |
| Grivèlerie | Carburant / lubrifiant | Acc. | 20 | 7 | 8 | 3 | 4 | 9 | 2 | 3 | 3 | 3 | 6 | 2 |
| | Boissons et aliments | Acc. | 8 | 5 | 5 | 7 | 2 | 5 | 4 | 6 | 3 | 1 | 8 | 10 |
| | Voiture de location | Acc. | 9 | 6 | 6 | 10 | 7 | 3 | 5 | 4 | 3 | 5 | 3 | 3 |
| | Logements | Acc. | 2 | 3 | 3 | 1 | | 2 | 4 | 8 | 2 | | 1 | |
| | Non spécifié | Acc. | 5 | | | | | | | | | | | |
| | Sous-total | | 44 | 21 | 22 | 21 | 13 | 19 | 15 | 21 | 11 | 9 | 18 | 15 |
| Corruption privée | Acc. | | | | | | | | | 2 | | | | |
| | Sous-total | | | | | | | | | 2 | | | | |
| Détournement et destruction frauduleuse | Cel frauduleux | Acc. | 113 | 20 | 29 | 24 | 16 | 23 | 17 | 15 | 20 | 8 | 16 | 24 |
| | D'argent, de papiers, etc. | Acc. | 1 | 1 | 1 | 2 | 1 | 1 | | 1 | 2 | 1 | | 2 |
| | D'objets saisis | Acc. | 1 | 1 | 1 | | | 1 | 5 | 2 | 2 | 3 | 4 | 3 |
| | D'héritage | Acc. | | 1 | | 1 | 1 | 1 | | 1 | | | | |
| | Non spécifié | Acc. | 1 | 10 | 6 | 3 | 4 | 6 | 6 | 9 | 6 | 5 | 7 | 11 |
| | Sous-total | | 116 | 33 | 37 | 30 | 22 | 32 | 28 | 28 | 30 | 17 | 27 | 40 |
| Escoquerie | Fraude par internet | Acc. | | 91 | 125 | 130 | 111 | 115 | 153 | 193 | 297 | 299 | 268 | 259 |
| | | Tent. | | 18 | 29 | 33 | 43 | 26 | 39 | 31 | 27 | 23 | 16 | 19 |
| | Escoquerie sans internet | Acc. | | 84 | 109 | 97 | 83 | 54 | 53 | 74 | 62 | 76 | 56 | 76 |
| | | Tent. | | 22 | 25 | 28 | 23 | 13 | 18 | 19 | 12 | 17 | 10 | 9 |
| | Non spécifié | Acc. | 63 | | | | | | | | | | | |
| | | Tent. | 17 | | | | | | | | | | | |
| | Sous-total | | 80 | 215 | 288 | 288 | 260 | 208 | 263 | 317 | 398 | 415 | 350 | 363 |



Fraude

| | | | 2000 | 2013 | 2014 | 2015 | 2016 | 2017 | 2018 | 2019 | 2020 | 2021 | 2022 | 2023 |
|--|---------------------------------------|-------------------|------------|------------|------------|------------|------------|------------|------------|------------|------------|------------|------------|------------|
| Tromperie | Marchandises vendues / travail fourni | Acc. | 2 | | | | 3 | | | | | | 1 | 1 |
| | | Tent. | | | | | 1 | | | | | | | |
| | Monnaies | Acc. | | | 1 | | | | | | | | | |
| | Endossement frauduleux de factures | Acc. | | | 1 | | | | | | | | | |
| | Voyance | Acc. | 1 | | | | | | | | | | | |
| | Non spécifié | Acc. | | | 1 | | | | | | | | | |
| | Sous-total | | 3 | | 3 | | 4 | | | | | | 1 | 1 |
| Abus de confiance et infr. apparentées | Abus de confiance | Acc. | 92 | 99 | 85 | 65 | 77 | 70 | 71 | 63 | 63 | 44 | 63 | 56 |
| | | Tent. | 2 | | | | | | | | 1 | | | |
| | Abus des faiblesses | Acc. | 5 | 4 | 4 | 4 | 4 | 7 | 9 | 6 | 6 | 1 | 1 | 5 |
| | Sous-total | | 99 | 103 | 89 | 69 | 81 | 77 | 80 | 69 | 70 | 45 | 64 | 61 |
| Abus de biens sociaux | Par des sociétés | Acc. | 1 | 1 | | | | 1 | | 1 | 2 | 2 | 1 | |
| | Non spécifié | Acc. | | | | | | | | | | | 1 | |
| | Autres | Acc. | | | | 1 | | 1 | | | | | | |
| | Sous-total | | 1 | 1 | | 1 | 1 | 1 | 1 | 1 | 2 | 2 | 2 | |
| Infr. liées à l'insolvabilité | Par des tiers | Acc. | | 1 | 1 | | | 1 | | | | | | 2 |
| | Par le débiteur | Acc. | | 3 | 2 | 2 | | | | 1 | | | 3 | 10 |
| | Non spécifié | Acc. | | 12 | 8 | 6 | 3 | 5 | 8 | 10 | 5 | | 7 | 12 |
| | Sous-total | | | 16 | 11 | 8 | 3 | 6 | 8 | 11 | 5 | | 10 | 24 |
| Insolvabilité frauduleuse | | Acc. | | 2 | 2 | | | 1 | | | | 1 | | |
| | | Sous-total | | 2 | 2 | | | 1 | | | | 1 | | |
| Chèques sans provision | | Acc. | 24 | 3 | | | | 1 | | | | | | |
| | | Tent. | 1 | | | | | | | | | | | |
| | | Sous-total | 25 | 3 | | | | 1 | | | | | | |
| | Total | | 398 | 416 | 468 | 431 | 400 | 358 | 428 | 503 | 613 | 559 | 509 | 554 |



Dégradation de la propriété

| | | | 2000 | 2013 | 2014 | 2015 | 2016 | 2017 | 2018 | 2019 | 2020 | 2021 | 2022 | 2023 | |
|---|---|-------|------------|-----------|-----------|-----------|-----------|-----------|-----------|-----------|-----------|-----------|-----------|-----------|----|
| Incendie volontaire | Dans lieu habité (de jour) | Acc. | 1 | 4 | 3 | 2 | 1 | 3 | 1 | 3 | 3 | | 2 | 4 | |
| | | Tent. | | 1 | | | | 1 | 1 | | | | 1 | | |
| | Dans lieu habité (de nuit) | Acc. | 6 | 2 | | 2 | 7 | 5 | 3 | 2 | 2 | 2 | 3 | 5 | 5 |
| | | Tent. | | | 1 | | 1 | 1 | | | | | 1 | | 1 |
| | Dans lieu habité (moment indéterminé) | Acc. | | 1 | | | 1 | | | | 1 | | | | |
| | | Tent. | 1 | | | | | | | | | | | | |
| | Dans un autre lieu (de jour) | Acc. | 2 | 5 | 5 | 6 | 12 | 4 | 10 | 6 | 6 | 12 | 11 | 4 | 12 |
| | | Tent. | | | 1 | | | | | | | | 1 | | |
| | Dans un autre lieu (de nuit) | Acc. | 19 | 8 | 7 | 3 | 7 | 8 | 9 | 9 | 3 | 6 | 9 | 9 | 3 |
| | | Tent. | 1 | | | | | 1 | 1 | | | | | 1 | |
| Dans un autre lieu (moment indéterminé) | Acc. | 2 | 3 | | 2 | 4 | 4 | 3 | 3 | 2 | 2 | 2 | 2 | 2 | |
| | Tent. | 2 | | | | 1 | | | | 1 | | | | | |
| Non spécifié | Acc. | 1 | | | | | | | | | | | | 1 | |
| | Tent. | 1 | | | | | | | | | | | | | |
| Sous-total | | | 36 | 24 | 17 | 15 | 34 | 27 | 28 | 18 | 25 | 27 | 24 | 28 | |
| Destruction par explosion volontaire | Dans lieu habité (de nuit) | Acc. | | | 1 | | | | | | | | | | |
| | | Acc. | | | 2 | | 1 | | | | | | | | |
| | Dans un autre lieu (de jour) | Tent. | | | | | | | | | | | | 1 | |
| | | Acc. | | 3 | 5 | 3 | 1 | 1 | 1 | 1 | 1 | | 3 | | 1 |
| | Dans un autre lieu (moment indéterminé) | Tent. | | | | | | | | 1 | | | | | |
| Acc. | | 1 | | | | | | | | | | | | | |
| Sous-total | | | 1 | 3 | 8 | 3 | 2 | 1 | 2 | 1 | | 3 | 1 | 1 | |
| Incendie involontaire | | | 71 | 25 | 21 | 18 | 17 | 22 | 23 | 26 | 22 | 21 | 25 | 24 | |
| Sous-total | | | 71 | 25 | 21 | 18 | 17 | 22 | 23 | 26 | 22 | 21 | 25 | 24 | |
| Destruction, dénaturation, dégradation | Avec circ. aggr. | Acc. | 72 | 12 | 16 | 14 | 10 | 11 | 4 | 9 | 9 | 5 | 6 | 2 | |
| | | Tent. | | | | | | | | | | | | 1 | |
| | Destruction de biens agricoles | Acc. | | 1 | 2 | 2 | 1 | 1 | 1 | 3 | 1 | 1 | 1 | 1 | |
| | | Acc. | 132 | 1 | 1 | 1 | | | | | | | 1 | 2 | 1 |
| | Non spécifié | Tent. | 5 | | | | | | | | | | | | |
| Tent. | | | | | | | | | | | | | | | |
| Sous-total | | | 209 | 14 | 19 | 17 | 11 | 12 | 5 | 12 | 10 | 7 | 9 | 4 | |



Dégradation de la propriété

| | | | 2000 | 2013 | 2014 | 2015 | 2016 | 2017 | 2018 | 2019 | 2020 | 2021 | 2022 | 2023 | |
|------------|---|-------|------|--------------|------------|------------|------------|------------|------------|------------|------------|------------|------------|------------|------------|
| Vandalisme | Sur véhicules | Acc. | 369 | 336 | 334 | 320 | 269 | 330 | 306 | 272 | 240 | 233 | 283 | 287 | |
| | | Tent. | 1 | | | | | | | | | | | 1 | |
| | Sur autres biens mobiliers | Acc. | 155 | 73 | 82 | 64 | 69 | 60 | 102 | 52 | 76 | 73 | 57 | 97 | |
| | | Tent. | 1 | | | | | | | | | | | | |
| | Graffitis | Acc. | 1 | 62 | 19 | 50 | 21 | 26 | 25 | 13 | 9 | 8 | 26 | 38 | |
| | Autres détériorations sur biens immobiliers | Acc. | 209 | 260 | 282 | 278 | 290 | 259 | 254 | 248 | 171 | 242 | 287 | 258 | |
| | | Tent. | | | | 1 | | | | | | | | | |
| | Dégradation de clôture | Acc. | 17 | 10 | 6 | 11 | 7 | 13 | 9 | 11 | 11 | 11 | 8 | 14 | |
| | Sous-total | | | 753 | 741 | 723 | 724 | 656 | 688 | 696 | 596 | 507 | 567 | 662 | 694 |
| | Total | | | 1.070 | 807 | 788 | 777 | 720 | 750 | 754 | 653 | 564 | 625 | 721 | 751 |



Infr. contre la Sécurité de l'Etat

| | | | 2000 | 2013 | 2014 | 2015 | 2016 | 2017 | 2018 | 2019 | 2020 | 2021 | 2022 | 2023 |
|-----------------------------|---------------------------------------|------|------|------|------|------|------|------|------|------|------|------|------|------|
| Sûreté extérieure de l'Etat | Acc. | | | | 1 | 1 | | | | | | 1 | | |
| | Sous-total | | | 1 | 1 | | | | | | | 1 | | |
| Terrorisme | Groupe terroriste | Acc. | | | | 2 | | 3 | 3 | | | | | |
| | Infractions terroristes particulières | Acc. | | 1 | | | | | | | | | | |
| | Sous-total | | | 1 | | 2 | | 3 | 3 | | | | | |
| Total | | | | 1 | 1 | 3 | | 3 | 3 | | | 1 | | |



Infr. contre la sécurité publique

| | | | 2000 | 2013 | 2014 | 2015 | 2016 | 2017 | 2018 | 2019 | 2020 | 2021 | 2022 | 2023 |
|----------------------------|---------------------------------------|-------|------|------|------|------|------|------|------|------|------|------|------|------|
| Organisation criminelle | Acc. | | 1 | 1 | 2 | 2 | | 2 | 1 | | 2 | 2 | 1 | 2 |
| | Sous-total | | 1 | 1 | 2 | 2 | | 2 | 1 | | 2 | 2 | 1 | 2 |
| Association de malfaiteurs | Acc. | | | 38 | 45 | 21 | 19 | 33 | 52 | 42 | 49 | 34 | 56 | 66 |
| | Sous-total | | | 38 | 45 | 21 | 19 | 33 | 52 | 42 | 49 | 34 | 56 | 66 |
| Evasion de prisonniers | Evasion simple | Acc. | 2 | 3 | | 1 | 2 | 2 | 6 | 8 | 3 | 2 | 9 | 1 |
| | | Tent. | | | 1 | | | | | | 2 | | | |
| | Evasion qualifiée | Acc. | 1 | | | | | | | | | | | 1 |
| | Non-entrée de congé | Acc. | | 17 | 6 | 20 | 11 | 31 | 10 | 12 | 10 | 11 | 18 | 15 |
| | Non-respect surveillance électronique | Acc. | | 4 | 13 | 11 | 10 | 15 | 17 | 16 | 11 | 10 | 6 | 20 |
| | Non spécifié | Acc. | 12 | 3 | 3 | 2 | | | | | | | 2 | 1 |
| | Sous-total | | 15 | 27 | 23 | 34 | 23 | 48 | 33 | 36 | 26 | 25 | 34 | 38 |
| Recel | Recel de cadavre | Acc. | | | | | | 1 | | | | | | |
| | Sous-total | | | | | | | 1 | | | | | | |
| Menaces | Menace d'attentat | Acc. | | 4 | | 2 | 1 | | 1 | 4 | 18 | 15 | 2 | 2 |
| | Verbales | Acc. | 218 | 132 | 124 | 122 | 131 | 113 | 121 | 119 | 101 | 117 | 107 | 110 |
| | Ecrites | Acc. | 11 | 69 | 42 | 43 | 54 | 50 | 50 | 70 | 67 | 76 | 54 | 57 |
| | | Tent. | | | | 1 | | | | | | | | |
| | Par gestes, emblèmes | Acc. | 65 | 44 | 36 | 43 | 48 | 44 | 44 | 51 | 47 | 51 | 60 | 70 |
| | Alerte à la bombe | Acc. | | 1 | | 1 | 6 | 1 | 2 | 1 | 3 | 2 | 2 | 2 |
| | Non spécifié | Acc. | 5 | 3 | 1 | | 4 | | | 2 | 2 | 1 | 2 | 2 |
| | Tent. | 4 | | | | | | | | | | | | |
| | Sous-total | | 303 | 253 | 203 | 212 | 244 | 208 | 218 | 247 | 238 | 262 | 227 | 243 |
| | Total | | 319 | 319 | 273 | 269 | 286 | 292 | 304 | 325 | 315 | 323 | 318 | 349 |



Infr. contre l'autorité publique

| | | | 2000 | 2013 | 2014 | 2015 | 2016 | 2017 | 2018 | 2019 | 2020 | 2021 | 2022 | 2023 | |
|---|---|-------|-----------|-----------|-----------|-----------|-----------|-----------|-----------|-----------|-----------|-----------|-----------|-----------|---|
| Violence c/ personnes investies autorité publique | Acc. | | 1 | 4 | 5 | 2 | 8 | 3 | 6 | 7 | 1 | 1 | 3 | 2 | |
| | Tent. | | | | | | 1 | | | | | | | | |
| | Sous-total | | 1 | 4 | 5 | 2 | 9 | 3 | 6 | 7 | 1 | 1 | 3 | 2 | |
| Rébellion | Rébellion armée | Acc. | 4 | 2 | 12 | 3 | 6 | 7 | 2 | 6 | 10 | 5 | 6 | 3 | |
| | Rébellion non armée | Acc. | 31 | 38 | 33 | 34 | 45 | 39 | 46 | 36 | 52 | 47 | 29 | 47 | |
| | Non spécifié | Acc. | 2 | | 2 | 2 | | | | | | | | 2 | 1 |
| | | Tent. | 1 | | | | | | | | | | | | |
| | Sous-total | | 38 | 40 | 47 | 39 | 51 | 46 | 48 | 42 | 62 | 52 | 37 | 51 | |
| Outrages | Acc. | | 22 | 17 | 16 | 7 | 19 | 15 | 19 | 16 | 30 | 18 | 9 | 18 | |
| | Tent. | | 1 | | | | | | | | | | | | |
| | Sous-total | | 23 | 17 | 16 | 7 | 19 | 15 | 19 | 16 | 30 | 18 | 9 | 18 | |
| Refus de coopération (informatique et télécom) | Acc. | | | | | | | | 1 | | 1 | 1 | 1 | 3 | |
| | Sous-total | | | | | | | | 1 | | 1 | 1 | 1 | 3 | |
| Autres infractions | Bris de scellés | Acc. | | 5 | | 4 | 3 | 3 | 3 | | 2 | 2 | 2 | 2 | |
| | Entraves exercice fonction judiciaire | Tent. | 1 | | | | | | | | | | | | |
| | | Acc. | | | | | 1 | | | | | | | | |
| | Imprimés sans éditeur responsable | Acc. | 2 | | | | | | | | | | | | |
| | Industrie, commerce et enchères publiques | Acc. | | | | | 1 | | | | | | | | |
| Sous-total | | 3 | 5 | | 4 | 3 | 5 | 3 | | 2 | 2 | 2 | 2 | | |
| Total | | | 65 | 66 | 68 | 52 | 82 | 69 | 77 | 65 | 96 | 74 | 52 | 76 | |



Infr. contre la foi publique

| | | | 2000 | 2013 | 2014 | 2015 | 2016 | 2017 | 2018 | 2019 | 2020 | 2021 | 2022 | 2023 |
|-----------------------------|--|------------|------|------|------|------|------|------|------|------|------|------|------|------|
| Faux en écritures | Faux en écritures | Acc. | 63 | 44 | 56 | 51 | 49 | 29 | 46 | 56 | 62 | 54 | 39 | 69 |
| | | Tent. | 3 | | | | | | 2 | | 1 | | | |
| | Usage de faux en écrit. et écrit. falsifiées | Acc. | 17 | 17 | 21 | 26 | 25 | 15 | 19 | 19 | 18 | 13 | 15 | 11 |
| | | Tent. | | | | | 1 | | | | | | | |
| | | Sous-total | | 83 | 61 | 77 | 77 | 75 | 44 | 67 | 75 | 81 | 67 | 54 |
| Usurpation | Immixtion dans fonctions publiques | Acc. | 1 | | | | | | | | | | | |
| | De fonctions | Acc. | 1 | 3 | 5 | 4 | 2 | 2 | 3 | 2 | 1 | 3 | 3 | 4 |
| | De titres | Acc. | | | 1 | | | | | | | | 2 | 1 |
| | De costumes, de décorations, etc. | Acc. | | | | | | | | 1 | | | | |
| | De nom | Acc. | 15 | 29 | 24 | 21 | 36 | 31 | 25 | 39 | 41 | 31 | 23 | 33 |
| | Non spécifié | Acc. | 1 | | | | | | | | | | 1 | |
| | Sous-total | | 18 | 32 | 30 | 25 | 38 | 33 | 28 | 42 | 42 | 34 | 29 | 38 |
| Contrefaçon / falsification | Contrefaçon | Acc. | 3 | 2 | 5 | 1 | | 2 | 1 | 1 | | | 4 | 2 |
| | Falsification | Acc. | 2 | 5 | 1 | | 1 | 2 | 2 | 1 | 1 | 1 | 2 | 2 |
| | | Sous-total | 5 | 7 | 6 | 1 | 1 | 4 | 3 | 2 | 1 | 1 | 6 | 4 |
| Fausses monnaies | Emission | Acc. | 31 | 12 | 16 | 18 | 24 | 16 | 10 | 21 | 16 | 14 | 9 | 2 |
| | | Tent. | 5 | | 5 | 2 | 7 | 3 | 2 | 1 | | | | |
| | Non spécifié | Acc. | 6 | | 1 | | | | | | | | | |
| | | Tent. | 1 | | | | | | | | | | | |
| | Autres | Acc. | 6 | 1 | 1 | 1 | 2 | 1 | 3 | 4 | 7 | 4 | 1 | 3 |
| | Sous-total | | 49 | 13 | 23 | 21 | 33 | 20 | 15 | 26 | 23 | 18 | 10 | 5 |
| Faux en justice | Faux témoignage | Acc. | 1 | | | | 2 | | | | 2 | | | |
| | Fausse déclarations | Acc. | 2 | 2 | 2 | 2 | 3 | | 1 | 7 | 1 | 1 | 1 | |
| | Faux serment | Acc. | | 1 | | | | | | | | | | |
| | Falsification d'enregistrement | Acc. | | 1 | | | | | 1 | 1 | | | | |
| | Sous-total | | 3 | 4 | 2 | 2 | 5 | | 2 | 8 | 3 | 1 | 1 | |
| | Total | | 158 | 117 | 138 | 126 | 152 | 101 | 115 | 153 | 150 | 121 | 100 | 127 |



POLITIE REGIO TURNHOUT

Infraction Code pénal

Infr. contre la famille

| | | 2000 | 2013 | 2014 | 2015 | 2016 | 2017 | 2018 | 2019 | 2020 | 2021 | 2022 | 2023 |
|---|------------|------------|------------|-----------|-----------|-----------|-----------|-----------|-----------|-----------|-----------|-----------|-----------|
| Bigamie | Acc. | 1 | | | | | | | | 1 | | | |
| | Sous-total | 1 | | | | | | | | 1 | | | |
| Abandon de famille | Acc. | 2 | 2 | 4 | 1 | 3 | 4 | 1 | 1 | | | | |
| | Sous-total | 2 | 2 | 4 | 1 | 3 | 4 | 1 | 1 | | | | |
| Refus du droit aux relations personnelles | Acc. | 242 | 133 | 85 | 68 | 56 | 75 | 67 | 41 | 80 | 59 | 64 | 80 |
| | Tent. | 1 | | | | | | | | | | | |
| | Sous-total | 243 | 133 | 85 | 68 | 56 | 75 | 67 | 41 | 80 | 59 | 64 | 80 |
| Non-acquittement pension alimentaire | Acc. | 35 | 3 | 2 | 4 | 5 | 12 | 11 | 5 | 2 | 3 | 3 | 2 |
| | Sous-total | 35 | 3 | 2 | 4 | 5 | 12 | 11 | 5 | 2 | 3 | 3 | 2 |
| Non spécifié | Acc. | | | | | | 1 | 1 | 1 | | | | |
| | Sous-total | | | | | | 1 | 1 | 1 | | | | |
| Total | | 281 | 138 | 91 | 73 | 64 | 92 | 80 | 48 | 83 | 62 | 67 | 82 |

Criminalité informatique

| | | 2000 | 2013 | 2014 | 2015 | 2016 | 2017 | 2018 | 2019 | 2020 | 2021 | 2022 | 2023 |
|----------------------|------------|------|-----------|-----------|-----------|-----------|-----------|------------|------------|------------|------------|------------|------------|
| Hacking | Acc. | | 19 | 28 | 21 | 16 | 21 | 46 | 41 | 47 | 50 | 41 | 39 |
| | Tent. | | 1 | 3 | | 1 | | | 1 | 2 | 2 | | |
| | Sous-total | | 20 | 31 | 21 | 17 | 21 | 46 | 42 | 49 | 52 | 41 | 39 |
| Faux en informatique | Acc. | | 3 | 1 | 4 | | 2 | 2 | 2 | 10 | 9 | 6 | 31 |
| | Sous-total | | 3 | 1 | 4 | | 2 | 2 | 2 | 10 | 9 | 6 | 31 |
| Fraude informatique | Acc. | | 36 | 40 | 53 | 53 | 55 | 153 | 261 | 513 | 467 | 495 | 479 |
| | Tent. | | 5 | 3 | 6 | 4 | 5 | 13 | 22 | 49 | 40 | 26 | 31 |
| | Sous-total | | 41 | 43 | 59 | 57 | 60 | 166 | 283 | 562 | 507 | 521 | 510 |
| Sabotage | Acc. | | 1 | | 2 | 2 | 1 | 2 | 1 | 3 | 4 | 2 | 1 |
| | Tent. | | | | | | 1 | | | | | | |
| | Sous-total | | 1 | | 2 | 2 | 2 | 2 | 1 | 3 | 4 | 2 | 1 |
| Total | | | 65 | 75 | 86 | 76 | 85 | 216 | 328 | 624 | 572 | 570 | 581 |



Exercice illégal de l'autorité publique

| | | 2000 | 2013 | 2014 | 2015 | 2016 | 2017 | 2018 | 2019 | 2020 | 2021 | 2022 | 2023 |
|---|--------------|----------|----------|----------|----------|------|----------|----------|----------|----------|----------|----------|----------|
| Usurpation de pouvoir | Acc. | 1 | | | | | | | | | | | |
| | Sous-total | 1 | | | | | | | | | | | |
| Corruption publique | Acc. | | | 1 | | | | 1 | | | | | |
| | Sous-total | | | 1 | | | | 1 | | | | | |
| Détention par fonctionnaire public | Acc. | | | | | | | | | | | | 1 |
| | Sous-total | | | | | | | | | | | | 1 |
| Violation de domicile par fonctionnaire public | Acc. | | | 1 | | | | | | | | | |
| | Sous-total | | | 1 | | | | | | | | | |
| Actes arbitraires | Acc. | 1 | | | 1 | | 1 | | 1 | | 1 | 4 | 2 |
| | Sous-total | 1 | | | 1 | | 1 | | 1 | | 1 | 4 | 2 |
| Prise d'intérêt | Acc. | | | | | | 1 | | | | | | |
| | Sous-total | | | | | | 1 | | | | | | |
| Abus de l'autorité | Acc. | 1 | 1 | | | | | | | 1 | 1 | | |
| | Sous-total | 1 | 1 | | | | | | | 1 | 1 | | |
| | Total | 3 | 1 | 2 | 1 | | 2 | 1 | 1 | 1 | 2 | 4 | 3 |

Marchand de sommeil

| | | 2000 | 2013 | 2014 | 2015 | 2016 | 2017 | 2018 | 2019 | 2020 | 2021 | 2022 | 2023 |
|-------------------------|--------------|------|------|------|------|----------|------|----------|----------|----------|-----------|----------|----------|
| Sans circ. aggr. | Acc. | | | | | 1 | | | 1 | 2 | 7 | 1 | 5 |
| | Sous-total | | | | | 1 | | | 1 | 2 | 7 | 1 | 5 |
| Avec circ. aggr. | Acc. | | | | | | | 1 | 2 | | 5 | | 2 |
| | Sous-total | | | | | | | 1 | 2 | | 5 | | 2 |
| | Total | | | | | 1 | | 1 | 3 | 2 | 12 | 1 | 7 |



Traite des êtres humains

| | | 2000 | 2013 | 2014 | 2015 | 2016 | 2017 | 2018 | 2019 | 2020 | 2021 | 2022 | 2023 |
|---|------------|------|------|------|------|------|------|------|------|------|------|------|------|
| Exploitation sexuelle | Acc. | | | 3 | 1 | 1 | 1 | | 1 | 1 | 1 | | 1 |
| | Sous-total | | | 3 | 1 | 1 | 1 | | 1 | 1 | 1 | | 1 |
| Exploitation économique | Acc. | | 3 | 3 | | 2 | | 1 | | | 4 | 2 | 5 |
| | Sous-total | | 3 | 3 | | 2 | | 1 | | | 4 | 2 | 5 |
| Crimes et délits forcés | Acc. | | | 1 | | | | | | | | | |
| | Sous-total | | | 1 | | | | | | | | | |
| Production ou diffusion de pornographie infantine | Acc. | | 2 | 1 | | | | | | | | | |
| | Sous-total | | 2 | 1 | | | | | | | | | |
| | Total | | 5 | 8 | 1 | 3 | 1 | 1 | 1 | 1 | 5 | 2 | 6 |

Autres infractions Code pénal

| | | 2000 | 2013 | 2014 | 2015 | 2016 | 2017 | 2018 | 2019 | 2020 | 2021 | 2022 | 2023 |
|--|------------|------|------|------|------|------|------|------|------|------|------|------|------|
| | Acc. | | | | 3 | | 1 | 1 | | 1 | | | |
| | Sous-total | | | | 3 | | 1 | 1 | | 1 | | | |
| | Total | | | | 3 | | 1 | 1 | | 1 | | | |

Contravention Code pénal

| | | 2000 | 2013 | 2014 | 2015 | 2016 | 2017 | 2018 | 2019 | 2020 | 2021 | 2022 | 2023 |
|---------------------------------------|------------|------|------|------|------|------|------|------|------|------|------|------|------|
| Injures (Contravention) | Acc. | 25 | | | | | | | | | | | |
| | Sous-total | 25 | | | | | | | | | | | |
| Destruction d'animaux (Contravention) | Acc. | 7 | | | | | | | | | | | |
| | Sous-total | 7 | | | | | | | | | | | |
| Autres contraventions CP | Acc. | 64 | | 2 | 1 | | | 1 | | 1 | 2 | | 2 |
| | Sous-total | 64 | | 2 | 1 | | | 1 | | 1 | 2 | | 2 |
| | Total | 96 | | 2 | 1 | | | 1 | | 1 | 2 | | 2 |



STATISTIQUES POLICIERES DE CRIMINALITE

LIEU DE PERPETRATION: ZONE DE POLICE

POLITIE REGIO TURNHOUT

***ANNEXE II: DETAIL PAR CATEGORIE DE DELIT
LOIS SPECIALES***



POLITIE REGIO TURNHOUT

Infraction Lois spéciales

| Drogues | | | 2000 | 2013 | 2014 | 2015 | 2016 | 2017 | 2018 | 2019 | 2020 | 2021 | 2022 | 2023 |
|--|----------------------|-------|------------|------------|------------|------------|------------|------------|------------|------------|------------|--------------|------------|------------|
| Détention | Acc. | | 233 | 483 | 282 | 337 | 384 | 355 | 394 | 479 | 386 | 650 | 447 | 432 |
| | | Tent. | 6 | | | | | | | | | 1 | | |
| | Sous-total | | 239 | 483 | 282 | 337 | 384 | 355 | 394 | 479 | 387 | 650 | 447 | 432 |
| Usage | Usage en groupe | Acc. | 101 | | | | | | | | | | | |
| | | Tent. | 4 | | | | | | | | | | | |
| | Usage individuel | Acc. | 82 | | | | | | | | | | | |
| | | Tent. | 4 | | | | | | | | | | | |
| | Faciliter l'usage | Acc. | 4 | 8 | 7 | 18 | 11 | 5 | 7 | 1 | 1 | | 4 | 3 |
| | Incitation à l'usage | Acc. | 4 | 2 | 3 | 4 | 4 | 1 | | | | | 1 | 2 |
| Désordre, scandale ou danger dans un espace public | Acc. | | | | 3 | 3 | 1 | 2 | 1 | 2 | 1 | 1 | 1 | |
| Sous-total | | 199 | 10 | 10 | 25 | 18 | 7 | 9 | 2 | 3 | 1 | 6 | 6 | |
| Importation et exportation | Acc. | | 76 | 9 | 32 | 19 | 18 | 23 | 14 | 12 | 7 | 234 | 22 | 21 |
| | | Tent. | 1 | | | | | | | | | | | |
| | Sous-total | | 77 | 9 | 32 | 19 | 18 | 23 | 14 | 12 | 7 | 234 | 22 | 21 |
| Fabrication | Acc. | | 3 | 47 | 64 | 35 | 39 | 16 | 25 | 19 | 31 | 20 | 14 | 15 |
| | | Tent. | 1 | | | | | | | | | | | |
| | Sous-total | | 4 | 47 | 64 | 35 | 39 | 16 | 25 | 19 | 31 | 20 | 14 | 15 |
| Commerce | Acc. | | 57 | 94 | 112 | 135 | 94 | 96 | 71 | 104 | 136 | 92 | 92 | 96 |
| | | Tent. | 4 | | | | | | 1 | | | | | |
| | Sous-total | | 61 | 94 | 112 | 135 | 94 | 96 | 71 | 105 | 136 | 92 | 92 | 96 |
| Autres | Acc. | | 15 | 13 | 12 | 13 | 11 | 6 | 29 | 13 | 14 | 7 | 9 | |
| | | Tent. | 1 | | | | | | | | | | | |
| | Sous-total | | 16 | 13 | 12 | 13 | 11 | 6 | 29 | 13 | 14 | 7 | 9 | |
| Total | | | 596 | 656 | 512 | 564 | 564 | 503 | 542 | 630 | 578 | 1.004 | 590 | 570 |



| Législation sur les étrangers | | | 2000 | 2013 | 2014 | 2015 | 2016 | 2017 | 2018 | 2019 | 2020 | 2021 | 2022 | 2023 |
|--|--|------------|------|------|------|------|------|------|------|------|------|------|------|------|
| Transmigration illégale | Mariages simulés/blancs sans récompense/contrainte | Acc. | | 19 | 23 | 26 | 10 | 30 | 21 | 25 | 16 | 28 | 19 | 43 |
| | | Tent. | | 1 | | | | 2 | 1 | | | 1 | | |
| | Cohab. légale de complais. sans récompense/contr. | Acc. | | | 1 | 7 | 12 | 7 | 16 | 9 | 7 | 18 | 12 | 22 |
| | Accès au territoire | Acc. | 60 | 9 | 11 | 4 | 13 | 23 | 61 | 71 | 3 | 15 | 6 | 1 |
| | Séjour | Acc. | 60 | 156 | 136 | 102 | 117 | 145 | 179 | 230 | 80 | 92 | 62 | 64 |
| | Éloignement | Acc. | 1 | 2 | | | | | | | | 1 | | 1 |
| | Pas de port de documents d'identité ou de voyage | Acc. | | | | | | | | | | | 2 | 1 |
| | Inscription au registre des étrangers | Acc. | 1 | 14 | 10 | 4 | 9 | 7 | 5 | 6 | 4 | 5 | 1 | |
| Reconnaissance fraudul. sans récompense/contrainte | Acc. | | | | | | | | 2 | 14 | 9 | 9 | 13 | 12 |
| | Sous-total | | 122 | 201 | 181 | 143 | 161 | 214 | 285 | 355 | 120 | 170 | 113 | 144 |
| Mariages simulés/blancs avec récompense/contrainte | Se faire rétribuer | Acc. | | 1 | | | | | | | | | | |
| | Sous-total | | | 1 | | | | | | | | | | |
| Cohab. légale de complais. avec récompense/contr. | Se faire rétribuer | Acc. | | | | | | | | | | | 1 | |
| | Sous-total | | | | | | | | | | | | 1 | |
| Trafic d'êtres humains | | Acc. | 3 | | 2 | 1 | 7 | 7 | 9 | 23 | 1 | 2 | | |
| | Sous-total | | 3 | | 2 | 1 | 7 | 7 | 9 | 23 | 1 | 2 | | |
| Traite d'êtres humains | | Acc. | 2 | | | | | | | | | | | |
| | Sous-total | | 2 | | | | | | | | | | | |
| Aide au séjour illégal | | Acc. | 1 | 1 | 5 | 4 | 5 | 8 | 3 | 4 | 2 | 1 | | |
| | Sous-total | | 1 | 1 | 5 | 4 | 5 | 8 | 3 | 4 | 2 | 1 | | |
| Non spécifié | | Acc. | 18 | | | 1 | | | | | | | | |
| | | Tent. | 6 | | | | | | | | | | | |
| | | Sous-total | 24 | | | 1 | | | | | | | | |
| Autres | | Acc. | 6 | 56 | 49 | 18 | 25 | 24 | 23 | 19 | 13 | 21 | 29 | 17 |
| | | Sous-total | 6 | 56 | 49 | 18 | 25 | 24 | 23 | 19 | 13 | 21 | 29 | 17 |
| | Total | | 158 | 259 | 237 | 167 | 198 | 253 | 320 | 401 | 136 | 194 | 143 | 161 |



| Environnement | | | 2000 | 2013 | 2014 | 2015 | 2016 | 2017 | 2018 | 2019 | 2020 | 2021 | 2022 | 2023 |
|-------------------------------|---|-------|------|------|------|------|------|------|------|------|------|------|------|------|
| Déchets | Transport de déchets | Acc. | | 3 | 5 | | 2 | | 2 | | 1 | | | |
| | Déchets par professionnel | Acc. | 2 | 10 | 9 | 18 | 14 | 14 | 11 | 12 | 18 | 11 | 28 | 10 |
| | Déchets par particulier | Acc. | | 64 | 76 | 81 | 47 | 121 | 96 | 54 | 65 | 56 | 57 | 41 |
| | | Tent. | | | | | | | | 1 | | | | |
| | Déchets par personne indéterminée | Acc. | 95 | | 2 | 3 | | 8 | 4 | | | 1 | | |
| | Déchets: permis/autorisation | Acc. | | 1 | | | 1 | 1 | 1 | 1 | 4 | 2 | 4 | |
| | Déchets: infractions fiscales | Acc. | 1 | | | | | | | | | | | |
| | Non spécifié | Acc. | 6 | | | | | | | | | | | |
| | Sous-total | | 104 | 78 | 92 | 102 | 64 | 144 | 114 | 68 | 88 | 70 | 89 | 51 |
| Feux d'artifice | | Acc. | | 37 | 24 | 34 | 6 | 9 | 2 | 10 | 6 | 2 | | 1 |
| | Sous-total | | | 37 | 24 | 34 | 6 | 9 | 2 | 10 | 6 | 2 | | 1 |
| Autres que déchets | Urbanisme | Acc. | 61 | 74 | 74 | 59 | 54 | 105 | 82 | 78 | 77 | 52 | 58 | 211 |
| | Permis d'environnement | Acc. | | 9 | 18 | 13 | 6 | 20 | 17 | 13 | 21 | 4 | 12 | 4 |
| | Bruit | Acc. | 11 | 8 | 10 | 7 | 3 | | 3 | | | | 1 | |
| | Pollution de l'eau | Acc. | 8 | 5 | 5 | 1 | 7 | 6 | 9 | 5 | 13 | 5 | 4 | 1 |
| | Pollution de l'air | Acc. | 1 | | 1 | 1 | | 1 | | | 3 | | | |
| | Pollution du sol | Acc. | | 6 | 1 | 4 | 4 | 3 | 1 | 2 | 3 | 3 | 2 | 3 |
| | Non spécifié | Acc. | | | | | 1 | | | | | | | |
| | Autres nuisances en matière d'environnement | Acc. | 25 | 3 | 1 | 3 | | 10 | 1 | 2 | 5 | 4 | 10 | 7 |
| | Sous-total | | 106 | 105 | 110 | 88 | 75 | 145 | 113 | 100 | 122 | 68 | 87 | 226 |
| Biodiversité / Faune et flore | Commerce et détention: législation CITES | Acc. | | | | | 2 | | 1 | | 1 | | | |
| | Bien-être animal | Acc. | 35 | 12 | 16 | 10 | 8 | 11 | 10 | 17 | 22 | 26 | 37 | 42 |
| | | Tent. | | | 1 | 1 | | | 1 | | | | | |
| | Protection de la nature | Acc. | 13 | 4 | 4 | 1 | 3 | 3 | | | 5 | | 6 | 5 |
| | Permis / autorisation animaux | Acc. | | 1 | 1 | 2 | 4 | 1 | | | 1 | 2 | 2 | 1 |
| | Destruction d'animaux | Acc. | 3 | 4 | 5 | 3 | 5 | 2 | 3 | 1 | 1 | 1 | 3 | 3 |
| | | Tent. | 1 | 1 | 3 | | | 2 | | | | | 2 | 1 |
| Santé des animaux | Acc. | | | | | | | | | | | 2 | | |
| | Sous-total | | 52 | 22 | 30 | 17 | 22 | 19 | 15 | 18 | 30 | 33 | 49 | 51 |
| Non spécifié | | Acc. | 8 | | | | | | | | | | | |
| | Sous-total | | 8 | | | | | | | | | | | |
| | Total | | 270 | 242 | 256 | 241 | 167 | 317 | 244 | 196 | 246 | 173 | 225 | 329 |



| Armes et explosifs | | | 2000 | 2013 | 2014 | 2015 | 2016 | 2017 | 2018 | 2019 | 2020 | 2021 | 2022 | 2023 |
|-----------------------------------|--|------------|------|------|------|------|------|------|------|------|------|------|------|------|
| Détention illégale | Arme à feu | Acc. | 1 | 23 | 15 | 11 | 10 | 9 | 19 | 12 | 10 | 9 | 6 | 18 |
| | Arme blanche ou non à feu | Acc. | | 29 | 23 | 29 | 31 | 34 | 19 | 31 | 19 | 23 | 15 | 20 |
| | Munition | Acc. | | 4 | 9 | 7 | 5 | 3 | 3 | 7 | 4 | 3 | 3 | 4 |
| | Pièces/accessoires | Acc. | | | | | | | 1 | 1 | 1 | 1 | | |
| | Non spécifié | Acc. | 41 | 2 | 2 | 3 | | 1 | | | | | | |
| | | Tent. | 1 | | | | | | | | | | | |
| | | Sous-total | 43 | 58 | 49 | 50 | 46 | 47 | 42 | 51 | 34 | 36 | 24 | 42 |
| Port / transport illégal | Arme à feu | Acc. | | 1 | 3 | 6 | 5 | 4 | 1 | 4 | 4 | 3 | 8 | 1 |
| | Arme blanche ou non à feu | Acc. | | 63 | 37 | 47 | 55 | 47 | 65 | 45 | 54 | 52 | 65 | 29 |
| | Munition | Acc. | | 3 | | | | | 1 | 1 | 1 | | 1 | |
| | Non spécifié | Acc. | 28 | | 1 | | | | | | | | 2 | |
| | | Sous-total | 28 | 67 | 41 | 53 | 60 | 51 | 67 | 50 | 59 | 55 | 76 | 30 |
| Commerce illégal | Arme à feu | Acc. | | 1 | | | 1 | | | 1 | | | 1 | 2 |
| | Arme blanche ou non à feu | Acc. | | | 1 | | | | | | | | 1 | |
| | Non spécifié | Acc. | 4 | 1 | | | | | | | | | | |
| | | Sous-total | 4 | 2 | 1 | | 1 | | | 1 | | | 2 | 2 |
| Fabrication / réparation illégale | Arme à feu | Acc. | | | | | | | | 1 | | | | |
| | Arme blanche ou non à feu | Acc. | | | 1 | 1 | | | | | | | | |
| | | Sous-total | | | 1 | 1 | | | | 1 | | | | |
| Explosifs | | Acc. | 10 | | | | | | | 1 | | | | |
| | | Sous-total | 10 | | | | | | | 1 | | | | |
| Enseignement collectif | | Acc. | | | | | | 1 | | | | | | |
| | | Sous-total | | | | | | 1 | | | | | | |
| Autre | Documents | Acc. | | | | | | 1 | | | 1 | 1 | | |
| | Numéro de série | Acc. | | | | | | | | | | 1 | | |
| | Vente par correspondance/internet d'arme à feu | Acc. | | | | | | | | 1 | | | | |
| | Mesures de sécurité | Acc. | | | | | | | | | 2 | 1 | | |
| | Stockage | Acc. | | | | | | 1 | 2 | 2 | | | 1 | 1 |
| | Défaut signalement vol ou perte | Acc. | | 1 | | | | | | | 1 | | | |
| | Non spécifié | Acc. | 11 | | | | | | | | | | | |
| | | Sous-total | 11 | 1 | | | | 2 | 2 | 4 | 3 | 3 | 1 | 1 |
| | | Total | 96 | 128 | 92 | 104 | 107 | 101 | 111 | 108 | 96 | 94 | 103 | 75 |



| Protection de la personne | | | 2000 | 2013 | 2014 | 2015 | 2016 | 2017 | 2018 | 2019 | 2020 | 2021 | 2022 | 2023 |
|--------------------------------------|---|------------|------|------|------|------|------|------|------|------|------|------|------|------|
| Discrimination | Racisme et xénophobie | Acc. | 8 | 5 | 3 | 3 | 8 | 8 | 9 | 7 | 9 | 12 | 12 | 8 |
| | Fondée sur son orientation sexuelle (homophobie) | Acc. | | 1 | | 1 | | 1 | 1 | | 2 | 2 | | |
| | Fondée sur le handicap | Acc. | | | | | | | | | | 1 | | |
| | Fondée sur conviction religieuse ou philosophique | Acc. | | | | | | | | 1 | | | 2 | 2 |
| | Non spécifié | Acc. | 1 | | | | | | | | | | | |
| | Autre discrimination | Acc. | | 2 | 1 | | | | | 1 | 1 | 1 | 2 | 3 |
| | Sous-total | | 9 | 8 | 4 | 4 | 8 | 9 | 11 | 9 | 12 | 17 | 17 | 12 |
| Droits d'auteur | | Acc. | 7 | | | 3 | 2 | | | | | | | |
| | | Tent. | 1 | | | | | | | | | | | |
| | | Sous-total | 8 | | | 3 | 2 | | | | | | | |
| Protection de la vie privée | | Acc. | 65 | 12 | 26 | 12 | 16 | 9 | 15 | 23 | 7 | 12 | 18 | 3 |
| | | Sous-total | 65 | 12 | 26 | 12 | 16 | 9 | 15 | 23 | 7 | 12 | 18 | 3 |
| Caméras de surveillance | | Acc. | | 1 | | 2 | | 3 | 2 | 1 | | | 1 | 5 |
| | | Sous-total | | 1 | | 2 | | 3 | 2 | 1 | | | 1 | 5 |
| Droit à l'image | | Acc. | | | 1 | 1 | | 2 | 1 | | 1 | 4 | 4 | 2 |
| | | Sous-total | | | 1 | 1 | | 2 | 1 | | 1 | 4 | 4 | 2 |
| Interdiction temporaire de résidence | | Acc. | | | | | | | | | 2 | | 1 | 1 |
| | | Sous-total | | | | | | | | | 2 | | 1 | 1 |
| Autres | | Acc. | 9 | 1 | 1 | | 1 | | | | 1 | 2 | 8 | 8 |
| | | Sous-total | 9 | 1 | 1 | | 1 | | | | 1 | 2 | 8 | 8 |
| | Total | | 91 | 22 | 32 | 22 | 27 | 23 | 29 | 33 | 23 | 35 | 49 | 31 |



POLITIE REGIO TURNHOUT

Infraction Lois spéciales

Hormones et dopage

| | | 2000 | 2013 | 2014 | 2015 | 2016 | 2017 | 2018 | 2019 | 2020 | 2021 | 2022 | 2023 |
|------------------------------------|--------------|----------|----------|----------|----------|----------|----------|----------|----------|-----------|----------|----------|----------|
| Détention | Acc. | | 1 | 5 | 5 | | 5 | 2 | 8 | 10 | 7 | 7 | 2 |
| | Sous-total | | 1 | 5 | 5 | | 5 | 2 | 8 | 10 | 7 | 7 | 2 |
| Usage | Acc. | 7 | 1 | | 2 | 1 | | | 1 | | | | |
| | Sous-total | 7 | 1 | | 2 | 1 | | | 1 | | | | |
| Fabrication et distribution | Acc. | | | 1 | 2 | | | | | | | | |
| | Sous-total | | | 1 | 2 | | | | | | | | |
| Non spécifié | Acc. | | 2 | | | | | | | | | | 2 |
| | Sous-total | | 2 | | | | | | | | | | 2 |
| | Total | 7 | 4 | 6 | 9 | 1 | 5 | 2 | 9 | 10 | 7 | 7 | 4 |

Loi du football

| | | 2000 | 2013 | 2014 | 2015 | 2016 | 2017 | 2018 | 2019 | 2020 | 2021 | 2022 | 2023 |
|---|--------------|------|----------|----------|------|------|------|------|----------|----------|-----------|------|----------|
| Jet d'objets | Acc. | | | | | | | | | 1 | 1 | | |
| | Sous-total | | | | | | | | | 1 | 1 | | |
| Pénétrer irrégulièrement le stade ou son périmètre | Acc. | | | | | | | | 1 | | | | |
| | Sous-total | | | | | | | | 1 | | | | |
| Pénétration zones du stade inaccessibles au public | Acc. | | | | | | | | | | 3 | | |
| | Sous-total | | | | | | | | | | 3 | | |
| Non-respect des injonctions données | Acc. | | | | | | | | 1 | | 4 | | |
| | Sous-total | | | | | | | | 1 | | 4 | | |
| Inciter à la haine ou à l'empotement | Acc. | | | | | | | | 1 | | 4 | | |
| | Sous-total | | | | | | | | 1 | | 4 | | |
| Objets pyrotechniques dans le stade ou périmètre | Acc. | | | | | | | | 2 | | 2 | | 1 |
| | Sous-total | | | | | | | | 2 | | 2 | | 1 |
| Vente irrégulière de tickets | Acc. | | 1 | 3 | | | | | | | | | |
| | Sous-total | | 1 | 3 | | | | | | | | | |
| | Total | | 1 | 3 | | | | | 5 | 1 | 14 | | 1 |



Sécurité privée

| | | 2000 | 2013 | 2014 | 2015 | 2016 | 2017 | 2018 | 2019 | 2020 | 2021 | 2022 | 2023 |
|---|-------------------|------|------|------|------|------|------|------|------|------|------|------|------|
| Entreprises de gardiennage / de sécurité | Acc. | 3 | 2 | 6 | | | | | | | | | |
| | Sous-total | 3 | 2 | 6 | | | | | | | | | |
| | Total | 3 | 2 | 6 | | | | | | | | | |

Protection de la jeunesse

| | | 2000 | 2013 | 2014 | 2015 | 2016 | 2017 | 2018 | 2019 | 2020 | 2021 | 2022 | 2023 |
|---|-------------------|------|------|------|------|------|------|------|------|------|------|------|------|
| Législation sur l'obligation scolaire | Acc. | 13 | 23 | 27 | 29 | 25 | 6 | 14 | 19 | 5 | 28 | 15 | 28 |
| | Sous-total | 13 | 23 | 27 | 29 | 25 | 6 | 14 | 19 | 5 | 28 | 15 | 28 |
| Législation sur la protection de la jeunesse | Acc. | 7 | 120 | 132 | 128 | 148 | 133 | 161 | 148 | 151 | 139 | 134 | 203 |
| | Tent. | | 1 | | | | | | | | | | |
| | Sous-total | 7 | 121 | 132 | 128 | 148 | 133 | 161 | 148 | 151 | 139 | 134 | 203 |
| Non spécifié | Acc. | | 3 | 5 | 5 | | | | | 3 | | 3 | |
| | Sous-total | | 3 | 5 | 5 | | | | | 3 | | 3 | |
| | Total | 20 | 147 | 164 | 162 | 173 | 139 | 175 | 167 | 159 | 167 | 152 | 231 |



Code pénal social

| | | 2000 | 2013 | 2014 | 2015 | 2016 | 2017 | 2018 | 2019 | 2020 | 2021 | 2022 | 2023 |
|---|--------------|----------|-----------|-----------|-----------|-----------|-----------|-----------|-----------|-----------|-----------|-----------|-----------|
| Harcèlement au travail | Acc. | | 5 | 2 | 2 | 3 | 1 | | 2 | 4 | 1 | 5 | 1 |
| | Sous-total | | 5 | 2 | 2 | 3 | 1 | | 2 | 4 | 1 | 5 | 1 |
| Mise en danger du travailleur | Acc. | | | 1 | | | | | | 4 | | | |
| | Sous-total | | | 1 | | | | | | 4 | | | |
| Rémunération et autres avantages patrimoniaux | Acc. | | | | | | | | | | 2 | | |
| | Sous-total | | | | | | | | | | 2 | | |
| Travail illégal | Acc. | 5 | 1 | 7 | 1 | | 1 | 1 | 3 | 1 | 1 | | |
| | Sous-total | 5 | 1 | 7 | 1 | | 1 | 1 | 3 | 1 | 1 | | |
| Fraude sociale aux cotisations (travail au noir) | Acc. | | 6 | 8 | 11 | 3 | 9 | 9 | 10 | 5 | 5 | 1 | 7 |
| | Sous-total | | 6 | 8 | 11 | 3 | 9 | 9 | 10 | 5 | 5 | 1 | 7 |
| Documents sociaux | Acc. | | | | 2 | 1 | 1 | | | | 3 | | |
| | Sous-total | | | | 2 | 1 | 1 | | | | 3 | | |
| Surveillance et contrôle | Acc. | | | | | | 1 | | | | | | |
| | Sous-total | | | | | | 1 | | | | | | |
| Sécurité sociale | Acc. | | | | | 1 | | | | 1 | | | |
| | Sous-total | | | | | 1 | | | | 1 | | | |
| Infr. contre foi publique en droit pénal social | Acc. | | 2 | 1 | 1 | 1 | 3 | | | | | 3 | |
| | Sous-total | | 2 | 1 | 1 | 1 | 3 | | | | | 3 | |
| Escroquerie en droit pénal social | Acc. | | 8 | 6 | 2 | 8 | 7 | 8 | 4 | 5 | 5 | 3 | 5 |
| | Sous-total | | 8 | 6 | 2 | 8 | 7 | 8 | 4 | 5 | 5 | 3 | 5 |
| Autres | Acc. | | | 1 | | | 4 | 11 | 13 | 6 | 7 | 4 | 3 |
| | Sous-total | | | 1 | | | 4 | 11 | 13 | 6 | 7 | 4 | 3 |
| | Total | 5 | 22 | 26 | 19 | 17 | 27 | 29 | 32 | 26 | 24 | 16 | 16 |



Ivresse et alcool

| | | 2000 | 2013 | 2014 | 2015 | 2016 | 2017 | 2018 | 2019 | 2020 | 2021 | 2022 | 2023 |
|---|--------------|------------|-----------|----------|-----------|-----------|-----------|-----------|-----------|-----------|----------|----------|----------|
| Ivresse publique | Acc. | 124 | 20 | 8 | 23 | 12 | 15 | 13 | 18 | 17 | 3 | 6 | 7 |
| | Sous-total | 124 | 20 | 8 | 23 | 12 | 15 | 13 | 18 | 17 | 3 | 6 | 7 |
| Heure de fermeture d'établiss. hôteliers | Acc. | 11 | | | | | | | | | | | |
| | Sous-total | 11 | | | | | | | | | | | |
| Distillerie clandestine | Acc. | 1 | | | | | | | | | | | |
| | Sous-total | 1 | | | | | | | | | | | |
| Servir de l'alcool à une personne ivre | Acc. | | | 1 | | | | | | 1 | | | |
| | Sous-total | | | 1 | | | | | | 1 | | | |
| Autres | Acc. | 4 | | | | | | | | | | | |
| | Sous-total | 4 | | | | | | | | | | | |
| | Total | 140 | 20 | 9 | 23 | 12 | 15 | 13 | 18 | 18 | 3 | 6 | 7 |

Registre de population

| | | 2000 | 2013 | 2014 | 2015 | 2016 | 2017 | 2018 | 2019 | 2020 | 2021 | 2022 | 2023 |
|--|--------------|-----------|-----------|-----------|-----------|-----------|-----------|-----------|-----------|-----------|-----------|-----------|-----------|
| | Acc. | 40 | 73 | 64 | 58 | 63 | 64 | 50 | 52 | 64 | 34 | 38 | 21 |
| | Sous-total | 40 | 73 | 64 | 58 | 63 | 64 | 50 | 52 | 64 | 34 | 38 | 21 |
| | Total | 40 | 73 | 64 | 58 | 63 | 64 | 50 | 52 | 64 | 34 | 38 | 21 |



Carte d'identité

| | | 2000 | 2013 | 2014 | 2015 | 2016 | 2017 | 2018 | 2019 | 2020 | 2021 | 2022 | 2023 |
|------------------------------|------------|-----------|-----------|-----------|----------|----------|----------|----------|----------|----------|----------|----------|----------|
| Pas en possession | Acc. | 6 | 5 | 2 | | 5 | | | 2 | 1 | 2 | 2 | 1 |
| | Sous-total | 6 | 5 | 2 | | 5 | | | 2 | 1 | 2 | 2 | 1 |
| Refus de présentation | Acc. | 3 | 2 | 1 | 1 | | | | | 1 | | | 1 |
| | Sous-total | 3 | 2 | 1 | 1 | | | | | 1 | | | 1 |
| Endommagée | Acc. | 2 | 1 | | 1 | 2 | | | 1 | | | | |
| | Sous-total | 2 | 1 | | 1 | 2 | | | 1 | | | | |
| Photo | Acc. | 1 | | | | | | | | | | | |
| | Sous-total | 1 | | | | | | | | | | | |
| Non spécifié | Acc. | | 13 | 5 | 2 | | | | | | | | |
| | Sous-total | | 13 | 5 | 2 | | | | | | | | |
| Autres | Acc. | 14 | 4 | 3 | 1 | | 2 | 1 | | | | | 3 |
| | Sous-total | 14 | 4 | 3 | 1 | | 2 | 1 | | | | | 3 |
| Total | | 26 | 25 | 11 | 5 | 7 | 2 | 1 | 3 | 2 | 2 | 2 | 5 |



Santé publique

| | | 2000 | 2013 | 2014 | 2015 | 2016 | 2017 | 2018 | 2019 | 2020 | 2021 | 2022 | 2023 |
|--|------------|------|------|------|------|------|------|------|------|-------|------|------|------|
| Art de guérir, art infirmier, etc. | Acc. | 1 | | | 1 | | | 1 | | | | 1 | 1 |
| | Sous-total | 1 | | | 1 | | | 1 | | | | 1 | 1 |
| Politique de la santé | Acc. | | | 1 | | | 1 | | | 21 | | | 1 |
| | Sous-total | | | 1 | | | 1 | | | 21 | | | 1 |
| Interdiction de fumer | Acc. | 2 | | 1 | 3 | | | 1 | | | | | 1 |
| | Sous-total | 2 | | 1 | 3 | | | 1 | | | | | 1 |
| Législation médicaments | Acc. | | 4 | 5 | 2 | 1 | 8 | 9 | 16 | 11 | 17 | 13 | 8 |
| | Tent. | | | | | | | | | | | | 1 |
| | Sous-total | | 4 | 5 | 2 | 1 | 8 | 9 | 16 | 11 | 17 | 13 | 9 |
| Denrées alimentaires | Acc. | | | 1 | | | 1 | 2 | | 1 | | 1 | 3 |
| | Sous-total | | | 1 | | | 1 | 2 | | 1 | | 1 | 3 |
| Exercice de la médecine vétérinaire | Acc. | | | 1 | | | | | | | | | 2 |
| | Sous-total | | | 1 | | | | | | | | | 2 |
| Refus ou négligence respect mesures | Acc. | | | | | | | | | 1.026 | 397 | | |
| | Sous-total | | | | | | | | | 1.026 | 397 | | |
| Produits du tabac | Acc. | | | | | | | | | | | 1 | |
| | Sous-total | | | | | | | | | | | 1 | |
| Non spécifié | Acc. | | | | | | | | | 1 | 3 | | |
| | Sous-total | | | | | | | | | 1 | 3 | | |
| Autres | Acc. | 6 | 3 | 7 | 4 | 1 | 3 | 1 | 2 | 484 | 1 | 2 | 1 |
| | Sous-total | 6 | 3 | 7 | 4 | 1 | 3 | 1 | 2 | 484 | 1 | 2 | 1 |
| | Total | 9 | 7 | 16 | 10 | 2 | 13 | 14 | 18 | 1.544 | 418 | 18 | 18 |



Travail

| | | 2000 | 2013 | 2014 | 2015 | 2016 | 2017 | 2018 | 2019 | 2020 | 2021 | 2022 | 2023 |
|---|-------------------|-----------|-----------|-----------|-----------|-----------|-----------|----------|-----------|----------|----------|----------|------|
| Règlement général protection du travail | Acc. | | | | | | | 1 | 1 | | | | |
| | Sous-total | | | | | | | 1 | 1 | | | | |
| Commerce ambulant | Acc. | 13 | 1 | 1 | 3 | 4 | 2 | 1 | 2 | 2 | 4 | | |
| | Sous-total | 13 | 1 | 1 | 3 | 4 | 2 | 1 | 2 | 2 | 4 | | |
| Infractions mesure interdiction professionnelle | Acc. | | 1 | 1 | 2 | | | | 2 | 1 | | | |
| | Sous-total | | 1 | 1 | 2 | | | | 2 | 1 | | | |
| Fraude sociale aux cotisations (travail au noir) | Acc. | 4 | 4 | 10 | 5 | 4 | 6 | 3 | 3 | 5 | 1 | | |
| | Sous-total | 4 | 4 | 10 | 5 | 4 | 6 | 3 | 3 | 5 | 1 | | |
| Tourisme et hôtellerie | Acc. | | 2 | | | | 2 | | 1 | | | | |
| | Sous-total | | 2 | | | | 2 | | 1 | | | | |
| Travailleurs étrangers | Acc. | 3 | 4 | 5 | | 2 | | | | | | | |
| | Sous-total | 3 | 4 | 5 | | 2 | | | | | | | |
| Repos hebdomadaire obligatoire | Acc. | | | | | | | | 1 | 1 | | | |
| | Sous-total | | | | | | | | 1 | 1 | | | |
| Autres | Acc. | 2 | 1 | | | 1 | | | 1 | | | 1 | |
| | Sous-total | 2 | 1 | | | 1 | | | 1 | | | 1 | |
| | Total | 22 | 13 | 17 | 10 | 11 | 10 | 5 | 11 | 9 | 5 | 1 | |



Protection des revenus publics

| | | 2000 | 2013 | 2014 | 2015 | 2016 | 2017 | 2018 | 2019 | 2020 | 2021 | 2022 | 2023 |
|---------------------------------------|------------|-----------|-----------|-----------|-----------|-----------|-----------|-----------|----------|----------|----------|----------|-----------|
| Douane et accises | Acc. | 2 | | | 1 | | | | 2 | | | | |
| | Sous-total | 2 | | | 1 | | | | 2 | | | | |
| Taxe de circulation / TMC | Acc. | | | | | | 1 | | | 3 | 4 | 4 | 10 |
| | Sous-total | | | | | | 1 | | | 3 | 4 | 4 | 10 |
| Fraude TVA | Acc. | | | | | | 2 | 1 | 2 | | | 1 | 1 |
| | Sous-total | | | | | | 2 | 1 | 2 | | | 1 | 1 |
| Fraude fiscale - impôts sur le revenu | Acc. | 2 | 1 | | 1 | 4 | 3 | 1 | 1 | 1 | 1 | 1 | |
| | Tent. | | 1 | | | | | | | | | | |
| | Sous-total | 2 | 2 | | 1 | 4 | 3 | 1 | 1 | 1 | 1 | 1 | |
| Fraude autres revenus publics | Acc. | 34 | | | | 1 | | 1 | | | | | |
| | Sous-total | 34 | | | | 1 | | 1 | | | | | |
| Non spécifié | Acc. | 16 | 16 | 20 | 9 | 5 | 9 | 14 | 1 | 1 | 3 | 2 | 7 |
| | Sous-total | 16 | 16 | 20 | 9 | 5 | 9 | 14 | 1 | 1 | 3 | 2 | 7 |
| Total | | 54 | 18 | 20 | 11 | 10 | 15 | 17 | 6 | 5 | 8 | 8 | 18 |

Législation économique

| | | 2000 | 2013 | 2014 | 2015 | 2016 | 2017 | 2018 | 2019 | 2020 | 2021 | 2022 | 2023 |
|---|------------|----------|----------|----------|----------|----------|----------|----------|-----------|----------|----------|----------|----------|
| Sociétés | Acc. | 3 | | 1 | 1 | | | | | 1 | | 1 | 1 |
| | Sous-total | 3 | | 1 | 1 | | | | | 1 | | 1 | 1 |
| Instruments financiers | Acc. | 1 | | | | | | | 4 | 1 | | | |
| | Sous-total | 1 | | | | | | | 4 | 1 | | | |
| Contrefaçon de droits de propriété intellectuelle | Acc. | | 1 | 1 | | 1 | | | | 1 | | | |
| | Sous-total | | 1 | 1 | | 1 | | | | 1 | | | |
| Délit d'initié | Acc. | 1 | 1 | | | | | | | | | | |
| | Sous-total | 1 | 1 | | | | | | | | | | |
| Autres | Acc. | 1 | | 2 | 2 | | 1 | 1 | 11 | 2 | 1 | 1 | 2 |
| | Sous-total | 1 | | 2 | 2 | | 1 | 1 | 11 | 2 | 1 | 1 | 2 |
| Total | | 6 | 2 | 4 | 3 | 1 | 1 | 1 | 15 | 5 | 1 | 2 | 3 |



Pratiques commerciales

| | | 2000 | 2013 | 2014 | 2015 | 2016 | 2017 | 2018 | 2019 | 2020 | 2021 | 2022 | 2023 |
|---|------------|-----------|----------|----------|------|----------|----------|----------|----------|----------|------|----------|----------|
| Pratiques du marché et protection du consommateur | Acc. | 37 | | | | | 1 | | | | | 1 | |
| | Tent. | 1 | | | | | | | | | | | |
| | Sous-total | 38 | | | | | 1 | | | | | 1 | |
| Réglementation des prix | Acc. | | | | | | | | 1 | | | | |
| | Sous-total | | | | | | | | 1 | | | | |
| Registre de commerce | Acc. | 3 | 1 | | | 1 | | | | 2 | | 1 | 2 |
| | Sous-total | 3 | 1 | | | 1 | | | | 2 | | 1 | 2 |
| Non spécifié | Acc. | | | | | | | 1 | | | | | |
| | Sous-total | | | | | | | 1 | | | | | |
| Autres | Acc. | 2 | 2 | 1 | | 3 | 2 | 1 | 1 | | | | |
| | Tent. | 1 | | | | | | | | | | | |
| | Sous-total | 3 | 2 | 1 | | 3 | 2 | 1 | 1 | | | | |
| Total | | 44 | 3 | 1 | | 4 | 3 | 2 | 2 | 2 | | 2 | 2 |

Code pénal militaire et milice

| | | 2000 | 2013 | 2014 | 2015 | 2016 | 2017 | 2018 | 2019 | 2020 | 2021 | 2022 | 2023 |
|----------------------|------------|------|------|------|------|----------|------|----------|------|----------|----------|----------|------|
| Code pénal militaire | Acc. | | | | | 1 | | 1 | | 1 | 1 | 2 | |
| | Sous-total | | | | | 1 | | 1 | | 1 | 1 | 2 | |
| Total | | | | | | 1 | | 1 | | 1 | 1 | 2 | |



Autres lois spéciales

| | | 2000 | 2013 | 2014 | 2015 | 2016 | 2017 | 2018 | 2019 | 2020 | 2021 | 2022 | 2023 |
|--|-------------------|-----------|----------|----------|-----------|-----------|-----------|-----------|-----------|-----------|-----------|-----------|-----------|
| Transport | Acc. | 2 | | | | 1 | 2 | 2 | | | | 1 | 1 |
| | Sous-total | 2 | | | | 1 | 2 | 2 | | | | 1 | 1 |
| Loteries et jeux de hasard | Acc. | 3 | 2 | 2 | 1 | | | | | 2 | 2 | | |
| | Sous-total | 3 | 2 | 2 | 1 | | | | | 2 | 2 | | |
| Infr. dans le secteur audiovisuel | Acc. | 6 | | 1 | | | | | | | | | |
| | Sous-total | 6 | | 1 | | | | | | | | | |
| Energie | Acc. | 1 | | | | | | | | | | | |
| | Sous-total | 1 | | | | | | | | | | | |
| Dégradation involontaire câbles télécommunication | Acc. | | | 3 | 7 | 10 | 15 | 15 | 7 | 12 | 16 | 62 | 59 |
| | Sous-total | | | 3 | 7 | 10 | 15 | 15 | 7 | 12 | 16 | 62 | 59 |
| Infractions Loi police chemins de fer | Acc. | | | | 3 | 1 | 15 | 3 | 1 | 1 | | 3 | 2 |
| | Sous-total | | | | 3 | 1 | 15 | 3 | 1 | 1 | | 3 | 2 |
| Moyens de communications électroniques | Acc. | | | | | | | | | 1 | 2 | | 1 |
| | Sous-total | | | | | | | | | 1 | 2 | | 1 |
| Autres | Acc. | 51 | 2 | 1 | | | | 2 | 3 | | 2 | 2 | 4 |
| | Tent. | 1 | | | | | | | | | | | |
| | Sous-total | 52 | 2 | 1 | | | | 2 | 3 | | 2 | 2 | 4 |
| Total | | 64 | 4 | 7 | 11 | 12 | 32 | 22 | 11 | 16 | 22 | 68 | 67 |

STATISTIQUES POLICIERES DE CRIMINALITE

LIEU DE PERPETRATION: ZONE DE POLICE

POLITIE REGIO TURNHOUT

***ANNEXE III: DETAIL
FIGURES CRIMINELLES / PHENOMENES***



POLITIE REGIO TURNHOUT

FC Vol moyen de transport

| | | 2000 | 2013 | 2014 | 2015 | 2016 | 2017 | 2018 | 2019 | 2020 | 2021 | 2022 | 2023 |
|----------------------|--------------|------------|------------|------------|------------|------------|------------|------------|------------|------------|------------|------------|------------|
| Vol de voiture | Inc. | 1 | | | | | | | | | | | |
| | Acc. | 124 | 48 | 29 | 26 | 39 | 30 | 19 | 43 | 11 | 15 | 21 | 22 |
| | Tent. | 35 | 8 | 3 | 2 | 5 | 6 | 5 | 3 | 3 | | 1 | |
| | Total | 160 | 56 | 32 | 28 | 44 | 36 | 24 | 46 | 14 | 15 | 22 | 22 |
| Vol de moto | Acc. | 5 | 7 | 5 | 10 | 9 | 10 | 7 | 6 | | 3 | 5 | 4 |
| | Tent. | 1 | | 1 | | | | 1 | | | | | |
| | Total | 6 | 7 | 6 | 10 | 9 | 10 | 8 | 6 | | 3 | 5 | 4 |
| Carjacking | Acc. | 3 | | 1 | | 1 | | | | 1 | | | |
| | Tent. | 2 | | | 1 | | 1 | 1 | | | | | |
| | Total | 5 | | 1 | 1 | 1 | 1 | 1 | | 1 | | | |
| Homejacking | Acc. | 1 | 1 | 1 | | | 1 | | | | | | |
| | Tent. | | | | | | | | | | | | |
| | Total | 1 | 1 | 1 | | | 1 | | | | | | |
| Vol dans les garages | Acc. | 6 | 5 | 5 | 3 | 4 | 2 | 2 | | | | | |
| | Tent. | 1 | | | | | | | | | | | |
| | Total | 7 | 5 | 5 | 3 | 4 | 2 | 2 | | | | | |
| Vol de vélomoteur | Inc. | 2 | | | | | | | | | | | |
| | Acc. | 152 | 30 | 31 | 47 | 33 | 20 | 42 | 36 | 23 | 18 | 22 | 34 |
| | Tent. | 8 | 1 | 2 | 1 | 1 | | 4 | 2 | 1 | | 2 | |
| | Total | 162 | 31 | 33 | 48 | 34 | 20 | 46 | 38 | 24 | 18 | 24 | 34 |
| Vol de vélo | Inc. | 136 | | | | | | | | | | | |
| | Acc. | 382 | 719 | 791 | 740 | 651 | 583 | 713 | 527 | 337 | 336 | 441 | 477 |
| | Tent. | 3 | 2 | 2 | 2 | 1 | 4 | 3 | 2 | 4 | 6 | 3 | 10 |
| | Total | 521 | 721 | 793 | 742 | 652 | 587 | 716 | 529 | 341 | 342 | 444 | 487 |



FC Cambriolage

| | | 2000 | 2013 | 2014 | 2015 | 2016 | 2017 | 2018 | 2019 | 2020 | 2021 | 2022 | 2023 |
|---|--------------|------------|------------|------------|------------|------------|------------|------------|------------|------------|------------|------------|------------|
| Cambriolage dans habitation | Acc. | 426 | 325 | 255 | 244 | 320 | 259 | 222 | 178 | 88 | 124 | 226 | 222 |
| | Tent. | 215 | 153 | 126 | 130 | 177 | 97 | 107 | 103 | 60 | 61 | 99 | 110 |
| | Total | 641 | 478 | 381 | 374 | 497 | 356 | 329 | 281 | 148 | 185 | 325 | 332 |
| Cambriolage ds entreprise ou commerce | Acc. | 129 | 129 | 98 | 98 | 88 | 86 | 77 | 61 | 24 | 59 | 40 | 44 |
| | Tent. | 38 | 57 | 52 | 32 | 29 | 42 | 35 | 44 | 13 | 25 | 20 | 13 |
| | Total | 167 | 186 | 150 | 130 | 117 | 128 | 112 | 105 | 37 | 84 | 60 | 57 |
| Cambriolage ds service public ou bâtiment administ | Acc. | 29 | 54 | 54 | 55 | 29 | 30 | 27 | 31 | 18 | 20 | 14 | 14 |
| | Tent. | 3 | 19 | 16 | 35 | 22 | 15 | 14 | 27 | 10 | 13 | 13 | 4 |
| | Total | 32 | 73 | 70 | 90 | 51 | 45 | 41 | 58 | 28 | 33 | 27 | 18 |
| Vol au béliier | Acc. | 3 | 1 | 4 | 1 | | | | | | | | |
| | Tent. | | 2 | 1 | 2 | | | | | | | | |
| | Total | 3 | 3 | 5 | 3 | | | | | | | | |
| Cambriolage dans bâtiment (total) | Acc. | 581 | 508 | 407 | 396 | 436 | 371 | 326 | 269 | 130 | 203 | 278 | 278 |
| | Tent. | 255 | 229 | 194 | 197 | 228 | 154 | 156 | 174 | 83 | 99 | 132 | 127 |
| | Total | 836 | 737 | 601 | 593 | 664 | 525 | 482 | 443 | 213 | 302 | 410 | 405 |

FC Vol autre

| | | 2000 | 2013 | 2014 | 2015 | 2016 | 2017 | 2018 | 2019 | 2020 | 2021 | 2022 | 2023 |
|------------------------------------|--------------|------------|------------|------------|------------|------------|------------|------------|------------|------------|-----------|------------|------------|
| Vol à main armée | Acc. | 32 | 18 | 16 | 7 | 11 | 14 | 14 | 25 | 13 | 4 | 8 | 6 |
| | Tent. | 10 | 5 | 4 | 6 | | 3 | 2 | 1 | 4 | 1 | 2 | 1 |
| | Total | 42 | 23 | 20 | 13 | 11 | 17 | 16 | 26 | 17 | 5 | 10 | 7 |
| Vol avec violence sans arme | Acc. | 54 | 58 | 59 | 50 | 60 | 46 | 49 | 54 | 56 | 36 | 47 | 71 |
| | Tent. | 20 | 13 | 10 | 11 | 24 | 18 | 24 | 38 | 23 | 18 | 15 | 25 |
| | Total | 74 | 71 | 69 | 61 | 84 | 64 | 73 | 92 | 79 | 54 | 62 | 96 |
| Vol dans ou sur un véhicule | Acc. | 345 | 246 | 209 | 207 | 202 | 103 | 130 | 124 | 107 | 78 | 98 | 102 |
| | Tent. | 47 | 40 | 32 | 34 | 41 | 21 | 30 | 31 | 17 | 19 | 18 | 16 |
| | Total | 392 | 286 | 241 | 241 | 243 | 124 | 160 | 155 | 124 | 97 | 116 | 118 |
| Vol d'armes et explosifs | Acc. | 12 | 14 | 7 | 13 | 10 | 10 | 8 | 6 | 4 | 5 | 7 | 10 |
| | Tent. | | | | | | | | | | | 1 | |
| | Total | 12 | 14 | 7 | 13 | 10 | 10 | 8 | 6 | 4 | 5 | 8 | 10 |



FC Vol autre

| | | 2000 | 2013 | 2014 | 2015 | 2016 | 2017 | 2018 | 2019 | 2020 | 2021 | 2022 | 2023 |
|-------------------------|--------------|------------|------------|------------|------------|------------|------------|------------|------------|------------|------------|------------|------------|
| Steaming | Acc. | | | 1 | | | 2 | 2 | | | | | 1 |
| | Tent. | | | | | | | | | 1 | | | |
| | Total | | | 1 | | | 2 | 2 | | 1 | | | 1 |
| Arrachage de sac à main | Acc. | 7 | 5 | 6 | 2 | 1 | | 1 | | 2 | | 1 | 1 |
| | Tent. | 2 | | 1 | | | | | | | | | |
| | Total | 9 | 5 | 7 | 2 | 1 | | 1 | | 2 | | 1 | 1 |
| Vol à l'arraché | Acc. | 68 | 20 | 19 | 16 | 12 | 20 | 35 | 32 | 19 | 20 | 20 | 9 |
| | Tent. | 2 | | 1 | 2 | 3 | 3 | | 3 | | 1 | | |
| | Total | 70 | 20 | 20 | 18 | 15 | 23 | 35 | 35 | 19 | 21 | 20 | 9 |
| Vol à la tire | Acc. | 206 | 146 | 194 | 148 | 85 | 63 | 54 | 45 | 33 | 23 | 24 | 22 |
| | Tent. | | 1 | 4 | 3 | | 1 | | | | | | |
| | Total | 206 | 147 | 198 | 151 | 85 | 64 | 54 | 45 | 33 | 23 | 24 | 22 |
| Vol à l'étalage | Acc. | 157 | 233 | 215 | 212 | 268 | 246 | 271 | 302 | 206 | 209 | 356 | 235 |
| | Tent. | 8 | 9 | 10 | 5 | 7 | 8 | 10 | 12 | 6 | 7 | 14 | 8 |
| | Total | 165 | 242 | 225 | 217 | 275 | 254 | 281 | 314 | 212 | 216 | 370 | 243 |
| Vol par ruse | Acc. | 15 | 20 | 11 | 5 | 4 | 7 | 7 | 16 | 5 | 2 | 6 | 8 |
| | Tent. | 3 | 2 | 1 | | 1 | | 2 | 2 | 1 | | 1 | |
| | Total | 18 | 22 | 12 | 5 | 5 | 7 | 9 | 18 | 6 | 2 | 7 | 8 |
| Vol de métaux | Acc. | 7 | 27 | 15 | 11 | 19 | 21 | 17 | 28 | 7 | 17 | 8 | 17 |
| | Tent. | 2 | | | | | | | | | 1 | | |
| | Total | 9 | 27 | 15 | 11 | 19 | 21 | 17 | 28 | 7 | 18 | 8 | 17 |
| Vol sur les chantiers | Acc. | 21 | 32 | 12 | 19 | 17 | 29 | 18 | 17 | 10 | 7 | 12 | 11 |
| | Tent. | 1 | 2 | 2 | 4 | 2 | 2 | 2 | 2 | 1 | 1 | | 1 |
| | Total | 22 | 34 | 14 | 23 | 19 | 31 | 20 | 19 | 11 | 8 | 12 | 12 |
| Home-invasion | Acc. | | 1 | | | | | 1 | | | | 1 | |
| | Tent. | | | | | | | | | | | 1 | |
| | Total | | 1 | | | | | 1 | | | | 2 | |
| Vol d'animaux | Acc. | 23 | 9 | 9 | 14 | 6 | 15 | 6 | 9 | 2 | 10 | 3 | 7 |
| | Tent. | 1 | | | | 1 | | | 1 | | | | |
| | Total | 24 | 9 | 9 | 14 | 7 | 15 | 6 | 10 | 2 | 10 | 3 | 7 |
| Vol de cargaison | Acc. | | 6 | 8 | 6 | 4 | 3 | 4 | 6 | 13 | 8 | 1 | 1 |
| | Tent. | | 2 | 4 | | 1 | 4 | 1 | 2 | 3 | 1 | 2 | 2 |



FC Vol autre

| | | 2000 | 2013 | 2014 | 2015 | 2016 | 2017 | 2018 | 2019 | 2020 | 2021 | 2022 | 2023 |
|--|--------------|------|------|------|------|------|------|------|------|------|------|------|------|
| | Total | | 8 | 12 | 6 | 5 | 7 | 5 | 8 | 16 | 9 | 3 | 3 |

Criminalité ICT

| | | 2000 | 2013 | 2014 | 2015 | 2016 | 2017 | 2018 | 2019 | 2020 | 2021 | 2022 | 2023 |
|--------------------------------------|--------------|------|------|------|------|------|------|------|------|------|------|------|------|
| Fraude de cartes de paiements | Acc. | | 7 | 18 | 18 | 15 | 13 | 16 | 22 | 25 | 30 | 34 | 53 |
| | Tent. | | 1 | | | | | 1 | 2 | | 8 | 4 | 3 |
| | Total | | 8 | 18 | 18 | 15 | 13 | 17 | 24 | 25 | 38 | 38 | 56 |
| Phishing | Acc. | | 2 | 1 | 1 | | | 1 | 11 | 231 | 67 | 47 | 69 |
| | Tent. | | | | | | | 1 | | 11 | 3 | 6 | 1 |
| | Total | | 2 | 1 | 1 | | | 2 | 11 | 242 | 70 | 53 | 70 |
| Ransomware | Acc. | | | | | | | | | 2 | | | |
| | Total | | | | | | | | | 2 | | | |
| Shouldersurfing | Acc. | | | 1 | | | 1 | 1 | | 1 | | | 1 |
| | Total | | | 1 | | | 1 | 1 | | 1 | | | 1 |
| Skimming | Acc. | | 1 | | 1 | 2 | 3 | 1 | 2 | 1 | | 4 | 7 |
| | Total | | 1 | | 1 | 2 | 3 | 1 | 2 | 1 | | 4 | 7 |



FC Autre

| | | 2000 | 2013 | 2014 | 2015 | 2016 | 2017 | 2018 | 2019 | 2020 | 2021 | 2022 | 2023 |
|---|--------------|------------|------------|------------|------------|------------|------------|------------|------------|------------|------------|------------|------------|
| Violence contre les métiers d'intérêt général | Acc. | 9 | 15 | 24 | 17 | 14 | 14 | 20 | 22 | 15 | 17 | 20 | 34 |
| | Tent. | | 1 | | | 2 | | | | | | | 1 |
| | Total | 9 | 16 | 24 | 17 | 16 | 14 | 20 | 22 | 15 | 17 | 20 | 35 |
| Viol collectif | Acc. | 1 | 3 | | 1 | 1 | | | 1 | 2 | 2 | 4 | |
| | Total | 1 | 3 | | 1 | 1 | | | 1 | 2 | 2 | 4 | |
| Graffiti | Acc. | 1 | 62 | 19 | 51 | 22 | 27 | 25 | 14 | 9 | 8 | 27 | 38 |
| | Total | 1 | 62 | 19 | 51 | 22 | 27 | 25 | 14 | 9 | 8 | 27 | 38 |
| Dégradation de voiture | Acc. | 118 | 319 | 308 | 300 | 242 | 315 | 277 | 234 | 224 | 212 | 243 | 257 |
| | Total | 118 | 319 | 308 | 300 | 242 | 315 | 277 | 234 | 224 | 212 | 243 | 257 |
| Rixe au couteau | Acc. | | 1 | 7 | 4 | 2 | 3 | | 4 | 4 | 2 | 2 | 3 |
| | Tent. | | 1 | | 1 | 1 | | 2 | 3 | 1 | 1 | 3 | |
| | Total | | 2 | 7 | 5 | 3 | 3 | 2 | 7 | 5 | 3 | 5 | 3 |



PH Violence intrafamiliale (VIF)

| | | 2000 | 2013 | 2014 | 2015 | 2016 | 2017 | 2018 | 2019 | 2020 | 2021 | 2022 | 2023 |
|--|--------------|------------|------------|------------|------------|------------|------------|------------|------------|------------|------------|------------|------------|
| VIF: physique, dans le couple | Acc. | 53 | 147 | 133 | 139 | 116 | 123 | 138 | 135 | 177 | 163 | 168 | 157 |
| | Tent. | | 1 | | | 1 | 1 | 1 | | 1 | 3 | 2 | |
| | Total | 53 | 148 | 133 | 139 | 117 | 124 | 139 | 135 | 178 | 166 | 170 | 157 |
| VIF: physique, envers des descendants | Acc. | 2 | 13 | 10 | 12 | 21 | 11 | 20 | 17 | 18 | 30 | 23 | 28 |
| | Tent. | | | | | 1 | | 2 | | | | 2 | |
| | Total | 2 | 13 | 10 | 12 | 22 | 11 | 22 | 17 | 18 | 30 | 25 | 28 |
| VIF: physique, envers d'autres membres | Acc. | 46 | 23 | 23 | 19 | 17 | 20 | 20 | 19 | 23 | 31 | 35 | 28 |
| | Tent. | 1 | 1 | | | | | | | | | | 2 |
| | Total | 47 | 24 | 23 | 19 | 17 | 20 | 20 | 19 | 23 | 31 | 35 | 30 |
| VIF: sexuelle, dans le couple | Acc. | | | | | | 3 | 1 | | | 3 | 1 | 2 |
| | Tent. | | | | | | | | | | | | |
| | Total | | | | | | 3 | 1 | | | 3 | 1 | 2 |
| VIF: sexuelle, envers des descendants | Acc. | 4 | 7 | 7 | 2 | 5 | 2 | 2 | 4 | 8 | 5 | 2 | 1 |
| | Tent. | | | | | | | | | 1 | | | |
| | Total | 4 | 7 | 7 | 2 | 5 | 2 | 2 | 4 | 9 | 5 | 2 | 1 |
| VIF: psychique, dans le couple | Acc. | 246 | 141 | 95 | 75 | 62 | 88 | 75 | 52 | 96 | 80 | 85 | 107 |
| | Tent. | 1 | | | | | | | | | | | |
| | Total | 247 | 141 | 95 | 75 | 62 | 88 | 75 | 52 | 96 | 80 | 85 | 107 |
| VIF: psychique, envers des descendants | Acc. | | | | 1 | 1 | 2 | | 2 | 1 | 5 | 1 | 1 |
| | Tent. | | | | | | | | | | | | |
| | Total | | | | 1 | 1 | 2 | | 2 | 1 | 5 | 1 | 1 |
| VIF: psychique, envers d'autres membres | Acc. | | 2 | 1 | 3 | | 1 | 1 | 2 | 5 | | 3 | 7 |
| | Tent. | | | | | | | | | | | | |
| | Total | | 2 | 1 | 3 | | 1 | 1 | 2 | 5 | | 3 | 7 |
| VIF: économique, dans le couple | Acc. | 1 | 1 | 1 | 1 | 2 | 3 | 4 | 7 | 5 | 4 | 6 | 11 |
| | Tent. | | | 1 | | | | | | | | | |
| | Total | 1 | 1 | 2 | 1 | 2 | 3 | 4 | 7 | 5 | 4 | 6 | 11 |
| VIF: économique, envers des descendants | Acc. | 10 | | 2 | 2 | 1 | 1 | | | | 1 | | |
| | Tent. | | | | | | | | | | | | |
| | Total | 10 | | 2 | 2 | 1 | 1 | | | | 1 | | |
| VIF: économique, envers d'autres membres | Acc. | 41 | 5 | 7 | 5 | 8 | 17 | 14 | 7 | 7 | 5 | 7 | 3 |
| | Tent. | | 1 | | | | | | | | | | |
| | Total | 41 | 6 | 7 | 5 | 8 | 17 | 14 | 7 | 7 | 5 | 7 | 3 |



PH Hormones et dopage

| | | 2000 | 2013 | 2014 | 2015 | 2016 | 2017 | 2018 | 2019 | 2020 | 2021 | 2022 | 2023 |
|------------------------------|-------|------|------|------|------|------|------|------|------|------|------|------|------|
| Dopage humain | Acc. | 2 | 4 | 9 | 9 | | 9 | 4 | 9 | 11 | 14 | 12 | 6 |
| | Total | 2 | 4 | 9 | 9 | | 9 | 4 | 9 | 11 | 14 | 12 | 6 |
| Engraissement illégal | Acc. | 7 | 1 | | 3 | 2 | 1 | | | 1 | | | |
| | Tent. | | | | | | | 2 | | | | | |
| | Total | 7 | 1 | | 3 | 2 | 1 | 2 | | 1 | | | |

PH Drogues

| | | 2000 | 2013 | 2014 | 2015 | 2016 | 2017 | 2018 | 2019 | 2020 | 2021 | 2022 | 2023 |
|--|-------|------|------|------|------|------|------|------|------|------|------|------|------|
| Vente de cocaïne | Acc. | | 15 | 8 | 10 | 13 | 14 | 7 | 21 | 20 | 21 | 13 | 21 |
| | Total | | 15 | 8 | 10 | 13 | 14 | 7 | 21 | 20 | 21 | 13 | 21 |
| Import-export de cocaïne | Acc. | | | 2 | 1 | 3 | | | 2 | | 2 | 1 | |
| | Total | | | 2 | 1 | 3 | | | 2 | | 2 | 1 | |
| Production de drogues synthétiques | Acc. | | 8 | 33 | 10 | 7 | 1 | 8 | 3 | 6 | 3 | 2 | 2 |
| | Total | | 8 | 33 | 10 | 7 | 1 | 8 | 3 | 6 | 3 | 2 | 2 |
| Import-export de drogues synthétiques | Acc. | | 2 | 23 | 9 | 3 | 7 | 2 | 4 | | 8 | | 1 |
| | Total | | 2 | 23 | 9 | 3 | 7 | 2 | 4 | | 8 | | 1 |
| Vente de drogues synthétiques | Acc. | | 30 | 53 | 47 | 48 | 33 | 33 | 35 | 45 | 17 | 22 | 26 |
| | Total | | 30 | 53 | 47 | 48 | 33 | 33 | 35 | 45 | 17 | 22 | 26 |
| Production de cannabis (culture) | Acc. | | 21 | 6 | 13 | 9 | 7 | 6 | 6 | 16 | 12 | 2 | 4 |
| | Total | | 21 | 6 | 13 | 9 | 7 | 6 | 6 | 16 | 12 | 2 | 4 |
| Vente de cannabis en grande quantité | Acc. | | 1 | 2 | 5 | 1 | 1 | 1 | 1 | | | | |
| | Total | | 1 | 2 | 5 | 1 | 1 | 1 | 1 | | | | |
| Import-export d'héroïne | Acc. | | | | | | | | 1 | | 1 | | |
| | Total | | | | | | | | 1 | | 1 | | |
| Vente-traffic d'héroïne | Acc. | 1 | 3 | | 3 | | 2 | 1 | 4 | 3 | 2 | | 1 |
| | Total | 1 | 3 | | 3 | | 2 | 1 | 4 | 3 | 2 | | 1 |



PH Trafic d'armes

| | | 2000 | 2013 | 2014 | 2015 | 2016 | 2017 | 2018 | 2019 | 2020 | 2021 | 2022 | 2023 |
|---|-------|------|------|------|------|------|------|------|------|------|------|------|------|
| Commerce et production d'arme à feu et mun. | Acc. | | 1 | | | 1 | | 1 | 3 | | 1 | 1 | 2 |
| | Total | | 1 | | | 1 | | 1 | 3 | | 1 | 1 | 2 |
| Commerce et production d'arme non à feu | Acc. | 1 | | 2 | 1 | | | | | | | 1 | |
| | Total | 1 | | 2 | 1 | | | | | | | 1 | |

PH Traite des êtres humains

| | | 2000 | 2013 | 2014 | 2015 | 2016 | 2017 | 2018 | 2019 | 2020 | 2021 | 2022 | 2023 |
|-------------------------------|-------|------|------|------|------|------|------|------|------|------|------|------|------|
| TEH - exploitation économique | Acc. | | 3 | 3 | | 2 | | 1 | | | 4 | 2 | 5 |
| | Total | | 3 | 3 | | 2 | | 1 | | | 4 | 2 | 5 |
| TEH - exploitation sexuelle | Acc. | 4 | 4 | 9 | 4 | 1 | 3 | 1 | 4 | 5 | 6 | 2 | 4 |
| | Total | 4 | 4 | 9 | 4 | 1 | 3 | 1 | 4 | 5 | 6 | 2 | 4 |

PH Violence dans l'espace public

| | | 2000 | 2013 | 2014 | 2015 | 2016 | 2017 | 2018 | 2019 | 2020 | 2021 | 2022 | 2023 |
|--|-------|------|------|------|------|------|------|------|------|------|------|------|------|
| Violence physique (transport public) | Acc. | 6 | 6 | 8 | 8 | 6 | 1 | 10 | 9 | 9 | 6 | 15 | 17 |
| | Tent. | | | | | | | | | | | | 1 |
| | Total | 6 | 6 | 8 | 8 | 6 | 1 | 10 | 9 | 9 | 6 | 15 | 18 |
| Violence physique (voie publique) | Acc. | 128 | 128 | 152 | 150 | 152 | 151 | 134 | 130 | 127 | 170 | 184 | 177 |
| | Tent. | 7 | 7 | 3 | 5 | 3 | 5 | 4 | 7 | 1 | 6 | 6 | 3 |
| | Total | 135 | 135 | 155 | 155 | 155 | 156 | 138 | 137 | 128 | 176 | 190 | 180 |
| Violence physique (autre endroit public) | Acc. | 5 | 7 | 9 | 10 | 14 | 9 | 13 | 11 | 10 | 18 | 11 | 12 |
| | Tent. | | | | | | | | | | 1 | | |
| | Total | 5 | 7 | 9 | 10 | 14 | 9 | 13 | 11 | 10 | 19 | 11 | 12 |
| Violence physique (endroit accessible au public) | Acc. | 129 | 100 | 120 | 99 | 95 | 88 | 85 | 100 | 58 | 52 | 95 | 107 |
| | Tent. | 2 | 1 | 1 | | 1 | | 3 | | 1 | 2 | 1 | |
| | Total | 131 | 101 | 121 | 99 | 96 | 88 | 88 | 100 | 59 | 54 | 96 | 107 |
| Violence sexuelle (transport public) | Acc. | 2 | 2 | 2 | 1 | 5 | 2 | 2 | 4 | 3 | 3 | 2 | 5 |
| | Total | 2 | 2 | 2 | 1 | 5 | 2 | 2 | 4 | 3 | 3 | 2 | 5 |



PH Violence dans l'espace public

| | | 2000 | 2013 | 2014 | 2015 | 2016 | 2017 | 2018 | 2019 | 2020 | 2021 | 2022 | 2023 |
|---|--------------|------------|-----------|-----------|-----------|------------|------------|------------|------------|------------|------------|-----------|------------|
| Violence sexuelle (voie publique) | Acc. | 38 | 21 | 23 | 10 | 17 | 8 | 19 | 13 | 24 | 19 | 19 | 18 |
| | Tent. | 1 | | 3 | | | 2 | | | | 3 | 1 | |
| | Total | 39 | 21 | 26 | 10 | 17 | 10 | 19 | 13 | 24 | 22 | 20 | 18 |
| Violence sexuelle (autre endroit public) | Acc. | 11 | 10 | 3 | 1 | 3 | 4 | 6 | 4 | 10 | 5 | 5 | 3 |
| | Total | 11 | 10 | 3 | 1 | 3 | 4 | 6 | 4 | 10 | 5 | 5 | 3 |
| Violence sexuelle (endroit accessible au public) | Acc. | 14 | 11 | 14 | 16 | 14 | 11 | 11 | 23 | 6 | 15 | 20 | 25 |
| | Tent. | | | | | | 2 | 1 | | | | | 1 |
| | Total | 14 | 11 | 14 | 16 | 14 | 13 | 12 | 23 | 6 | 15 | 20 | 26 |
| Violence psychique (transport public) | Acc. | 2 | 6 | 2 | 3 | 3 | 4 | 4 | 8 | 4 | 5 | 5 | 7 |
| | Total | 2 | 6 | 2 | 3 | 3 | 4 | 4 | 8 | 4 | 5 | 5 | 7 |
| Violence psychique (voie publique) | Acc. | 120 | 95 | 92 | 80 | 100 | 101 | 105 | 107 | 119 | 123 | 98 | 126 |
| | Tent. | 2 | | | | | | | | | | | |
| | Total | 122 | 95 | 92 | 80 | 100 | 101 | 105 | 107 | 119 | 123 | 98 | 126 |
| Violence psychique (autre endroit public) | Acc. | 15 | 11 | 10 | 12 | 20 | 8 | 10 | 7 | 14 | 16 | 16 | 13 |
| | Total | 15 | 11 | 10 | 12 | 20 | 8 | 10 | 7 | 14 | 16 | 16 | 13 |
| Violence psychique (endroit accessible au public) | Acc. | 89 | 72 | 64 | 68 | 62 | 52 | 61 | 79 | 43 | 53 | 81 | 59 |
| | Tent. | 1 | | | | | | | | | | | |
| | Total | 90 | 72 | 64 | 68 | 62 | 52 | 61 | 79 | 43 | 53 | 81 | 59 |
| Vol à main armée (transport public) | Tent. | | | | 1 | | | | | | 1 | | |
| | Total | | | | 1 | | | | | | 1 | | |
| Vol à main armée (voie publique) | Acc. | 12 | 4 | 7 | 1 | 2 | 2 | 2 | 7 | 5 | 1 | 4 | 2 |
| | Tent. | 6 | 1 | | 1 | | 1 | | | 2 | | | |
| | Total | 18 | 5 | 7 | 2 | 2 | 3 | 2 | 7 | 7 | 1 | 4 | 2 |
| Vol à main armée (autre endroit public) | Acc. | | 1 | | | | | 1 | 2 | | 1 | | |
| | Total | | 1 | | | | | 1 | 2 | | 1 | | |
| Vol à main armée (endroit accessible au public) | Acc. | 14 | 8 | 8 | 3 | 6 | 9 | 6 | 14 | 6 | 1 | 2 | |
| | Tent. | 2 | 1 | 1 | 2 | | 2 | 2 | 1 | 1 | | 1 | |
| | Total | 16 | 9 | 9 | 5 | 6 | 11 | 8 | 15 | 7 | 1 | 3 | |
| Vol avec violence sans arme (transport public) | Acc. | 2 | | | | 1 | | 1 | 2 | | 1 | | 2 |
| | Tent. | 1 | | | | | | | | | 1 | | |
| | Total | 3 | | | | 1 | | 1 | 2 | | 2 | | 2 |



PH Violence dans l'espace public

| | | 2000 | 2013 | 2014 | 2015 | 2016 | 2017 | 2018 | 2019 | 2020 | 2021 | 2022 | 2023 |
|--|--------------|-----------|-----------|-----------|-----------|-----------|-----------|-----------|-----------|-----------|-----------|-----------|-----------|
| Vol avec violence sans arme (voie publique) | Acc. | 10 | 26 | 17 | 15 | 25 | 18 | 21 | 16 | 18 | 14 | 17 | 16 |
| | Tent. | 8 | 3 | 2 | 2 | 5 | 7 | 5 | 5 | 2 | 1 | 2 | 1 |
| | Total | 18 | 29 | 19 | 17 | 30 | 25 | 26 | 21 | 20 | 15 | 19 | 17 |
| Vol avec violence sans arme (autre endroit public) | Acc. | 1 | 1 | 5 | | 2 | | 3 | 1 | 5 | 1 | 1 | 2 |
| | Tent. | | | | | | | | | | | | |
| | Total | 1 | 1 | 5 | | 2 | | 3 | 1 | 5 | 1 | 1 | 2 |
| Vol avec violence sans arme (endr. acces. au pub.) | Acc. | 18 | 16 | 16 | 12 | 19 | 15 | 12 | 19 | 12 | 9 | 13 | 19 |
| | Tent. | 4 | 4 | 2 | | 1 | 2 | 2 | 3 | 2 | | 4 | 1 |
| | Total | 22 | 20 | 18 | 12 | 20 | 17 | 14 | 22 | 14 | 9 | 17 | 20 |

PH Autre

| | | 2000 | 2013 | 2014 | 2015 | 2016 | 2017 | 2018 | 2019 | 2020 | 2021 | 2022 | 2023 |
|---------------------------------------|--------------|-----------|-----------|-----------|-----------|-----------|-----------|-----------|-----------|-----------|-----------|-----------|-----------|
| Faux policiers | Acc. | | | | 1 | | | | | | 1 | | |
| | Tent. | | | | | | | | | | | 1 | |
| | Total | | | | 1 | | | | | | 1 | 1 | |
| Terrorisme, extrémisme et radicalisme | Acc. | | 1 | 1 | 2 | 5 | 4 | 4 | 1 | | 7 | | 1 |
| | Tent. | | | | | | | | | | | | |
| | Total | | 1 | 1 | 2 | 5 | 4 | 4 | 1 | | 7 | | 1 |
| Cyberharcèlement | Acc. | 22 | 36 | 50 | 10 | 6 | 10 | 8 | 8 | 8 | 13 | 16 | 16 |
| | Tent. | 1 | | | | | | | | | | | |
| | Total | 23 | 36 | 50 | 10 | 6 | 10 | 8 | 8 | 8 | 13 | 16 | 16 |
| Fraude à l'identité | Acc. | 29 | 35 | 32 | 31 | 51 | 50 | 42 | 55 | 63 | 50 | 27 | 53 |
| | Tent. | | | | | 1 | 2 | | 1 | | 3 | | |
| | Total | 29 | 35 | 32 | 31 | 52 | 52 | 42 | 56 | 63 | 53 | 27 | 53 |

STATISTIQUES POLICIERES DE CRIMINALITE

LIEU DE PERPETRATION: ZONE DE POLICE

POLITIE REGIO TURNHOUT

***ANNEXE IV: FAITS ENREGISTRES
NON CRIMINELS***



POLITIE REGIO TURNHOUT

Faits non criminels

Maladies / Décès / Disparition

| | 2000 | 2013 | 2014 | 2015 | 2016 | 2017 | 2018 | 2019 | 2020 | 2021 | 2022 | 2023 |
|---|------------|------------|------------|------------|------------|------------|------------|------------|------------|------------|------------|------------|
| Suicide | 31 | 35 | 18 | 32 | 28 | 14 | 25 | 22 | 28 | 26 | 29 | 28 |
| Personne malade | 30 | 37 | 43 | 50 | 48 | 50 | 61 | 82 | 98 | 97 | 116 | 84 |
| Décès suspect | 3 | 13 | 11 | 11 | 9 | 17 | 21 | 25 | 26 | 25 | 29 | 28 |
| Décès naturel | 12 | 6 | 9 | 9 | 2 | 9 | 3 | 5 | 11 | 6 | 7 | 6 |
| Disparition (personne disparue) | 106 | 64 | 39 | 50 | 64 | 59 | 48 | 47 | 33 | 31 | 47 | 51 |
| Accident (sauf roulage) | 3 | 6 | 15 | 10 | 14 | 19 | 13 | 11 | 9 | 13 | 10 | 8 |
| Cadavre non identifié | | | | | | 1 | | | | | | |
| Sécurité des travailleurs (accident du travail) | | | | | | | | | | | | 1 |
| Personne amnésique | | | | 1 | | | | | | | | |
| Autres | 2 | | 1 | 1 | | | | 1 | | | | |
| Total | 187 | 161 | 136 | 164 | 165 | 169 | 171 | 193 | 205 | 198 | 238 | 206 |

Appels

| | 2000 | 2013 | 2014 | 2015 | 2016 | 2017 | 2018 | 2019 | 2020 | 2021 | 2022 | 2023 |
|--------------|-----------|----------|----------|----------|----------|----------|----------|----------|----------|----------|----------|----------|
| Alarme | 5 | | 2 | | | | | 1 | | | | |
| Appels | 15 | 1 | 4 | 2 | 4 | 3 | 2 | 2 | 1 | 1 | 1 | 1 |
| Total | 20 | 1 | 6 | 2 | 4 | 3 | 2 | 3 | 1 | 1 | 1 | 1 |

Problèmes sociaux

| | 2000 | 2013 | 2014 | 2015 | 2016 | 2017 | 2018 | 2019 | 2020 | 2021 | 2022 | 2023 |
|---------------------------|------------|------------|-----------|------------|------------|------------|------------|------------|------------|------------|------------|------------|
| Différends familiaux | 181 | 45 | 23 | 26 | 80 | 36 | 43 | 36 | 105 | 70 | 135 | 150 |
| Différend (pas de coups) | 63 | 9 | 6 | 3 | 6 | 5 | 7 | 9 | 14 | 7 | 15 | 11 |
| Affaire civile | 78 | 15 | 4 | 8 | 11 | 4 | 7 | 6 | 13 | 8 | 8 | 9 |
| Protection de la jeunesse | 74 | 74 | 39 | 123 | 107 | 164 | 118 | 158 | 147 | 124 | 161 | 140 |
| Non spécifié | | | | | | | | | | | | 2 |
| Autres | 103 | 12 | 8 | 11 | 18 | 16 | 22 | 29 | 33 | 51 | 53 | 56 |
| Total | 499 | 155 | 80 | 171 | 222 | 225 | 197 | 238 | 312 | 260 | 372 | 368 |



Catastrophes

| | 2000 | 2013 | 2014 | 2015 | 2016 | 2017 | 2018 | 2019 | 2020 | 2021 | 2022 | 2023 |
|----------------|----------|----------|------|----------|----------|----------|----------|----------|----------|----------|----------|----------|
| Fuite de gaz | 2 | | | | | | | | | 1 | | 1 |
| Eboulement | 1 | | | | | | | | | | 1 | |
| Affaissement | 1 | | | | | | | | | | | |
| Inondation | | | | | 1 | | | | | | | |
| Dégâts tempête | 1 | 3 | | 3 | 3 | 4 | 3 | 2 | 1 | 3 | 4 | 2 |
| Dégâts eau | 3 | 1 | | | | | | 1 | | | | |
| Non spécifié | | | | | | | | | | 1 | | |
| Autres | | 1 | | | | | | | | | | |
| Total | 8 | 5 | | 3 | 4 | 4 | 3 | 3 | 1 | 5 | 5 | 3 |

Ordre public

| | 2000 | 2013 | 2014 | 2015 | 2016 | 2017 | 2018 | 2019 | 2020 | 2021 | 2022 | 2023 |
|---------------|-----------|-----------|-----------|-----------|----------|----------|-----------|-----------|----------|----------|----------|----------|
| Manifestation | 1 | | | | | | | | | | | |
| Troubles | 3 | 13 | 12 | 14 | 5 | 6 | 12 | 9 | 5 | 6 | 8 | 5 |
| Autres | 6 | 2 | | 1 | | | | 1 | 1 | | | |
| Total | 10 | 15 | 12 | 15 | 5 | 6 | 12 | 10 | 6 | 6 | 8 | 5 |

Agissements suspects

| | 2000 | 2013 | 2014 | 2015 | 2016 | 2017 | 2018 | 2019 | 2020 | 2021 | 2022 | 2023 |
|--------------|-----------|-----------|-----------|-----------|-----------|-----------|-----------|-----------|-----------|-----------|-----------|-----------|
| | 30 | 70 | 69 | 35 | 23 | 30 | 26 | 33 | 17 | 15 | 18 | 12 |
| Total | 30 | 70 | 69 | 35 | 23 | 30 | 26 | 33 | 17 | 15 | 18 | 12 |

Objets trouvés

| | 2000 | 2013 | 2014 | 2015 | 2016 | 2017 | 2018 | 2019 | 2020 | 2021 | 2022 | 2023 |
|--------------|-----------|------------|------------|------------|------------|------------|------------|------------|------------|------------|------------|-----------|
| | 16 | 398 | 454 | 443 | 497 | 451 | 449 | 461 | 346 | 397 | 298 | 97 |
| Total | 16 | 398 | 454 | 443 | 497 | 451 | 449 | 461 | 346 | 397 | 298 | 97 |

Objets perdus

| | 2000 | 2013 | 2014 | 2015 | 2016 | 2017 | 2018 | 2019 | 2020 | 2021 | 2022 | 2023 |
|--------------|--------------|--------------|--------------|--------------|--------------|--------------|--------------|--------------|--------------|--------------|--------------|--------------|
| | 1.724 | 2.984 | 2.973 | 3.044 | 3.271 | 2.854 | 2.972 | 2.727 | 2.351 | 2.723 | 2.677 | 2.502 |
| Total | 1.724 | 2.984 | 2.973 | 3.044 | 3.271 | 2.854 | 2.972 | 2.727 | 2.351 | 2.723 | 2.677 | 2.502 |

Autres non-infractions



Autres non-infractions

| | 2000 | 2013 | 2014 | 2015 | 2016 | 2017 | 2018 | 2019 | 2020 | 2021 | 2022 | 2023 |
|--|------------|------------|------------|------------|------------|------------|------------|------------|------------|------------|------------|------------|
| Ordonnance de capture | 18 | 2 | 4 | 5 | 7 | 7 | 8 | 7 | 13 | 9 | 4 | 3 |
| Réhabilitation | 1 | | 1 | | | | | | | 1 | 3 | 1 |
| Non-respect des conditions | 8 | 51 | 45 | 33 | 62 | 54 | 76 | 58 | 65 | 81 | 126 | 95 |
| Procès-verbal d'information | 202 | 76 | 62 | 72 | 98 | 93 | 87 | 84 | 90 | 56 | 56 | 72 |
| Notification | | 110 | 73 | 154 | 220 | 170 | 294 | 102 | 93 | 83 | 117 | 69 |
| Dégradation involontaire câbles (non-télécom) | | 14 | 5 | 3 | 5 | 4 | 1 | | | 3 | 6 | 5 |
| Comportement lié à une radicalisation violente | | | | | 4 | 1 | 1 | | | 1 | | |
| Demande signalement surveillance électronique | | | | | 1 | 1 | | | | 10 | 47 | 81 |
| Fonction de contrôle armes | 1 | | 1 | 1 | 1 | 2 | 4 | 2 | | 17 | 21 | 12 |
| Non spécifié | | | | | 1 | | | 1 | | 4 | 5 | 1 |
| Autres non infractions | 35 | | | | | | | | | | | |
| Total | 265 | 253 | 191 | 268 | 399 | 332 | 471 | 254 | 261 | 265 | 385 | 339 |