

# ***STATISTIQUES POLICIERES DE CRIMINALITE***

---

*LIEU DE PERPETRATION: ZONE DE POLICE*

**POLITIEZONE NOORDERKEMPEN**

**2000 - 2023**

*Police fédérale - DGRIDRIIBIPOL*

# ***STATISTIQUES POLICIERES DE CRIMINALITE***

---

***LIEU DE PERPETRATION: ZONE DE POLICE***

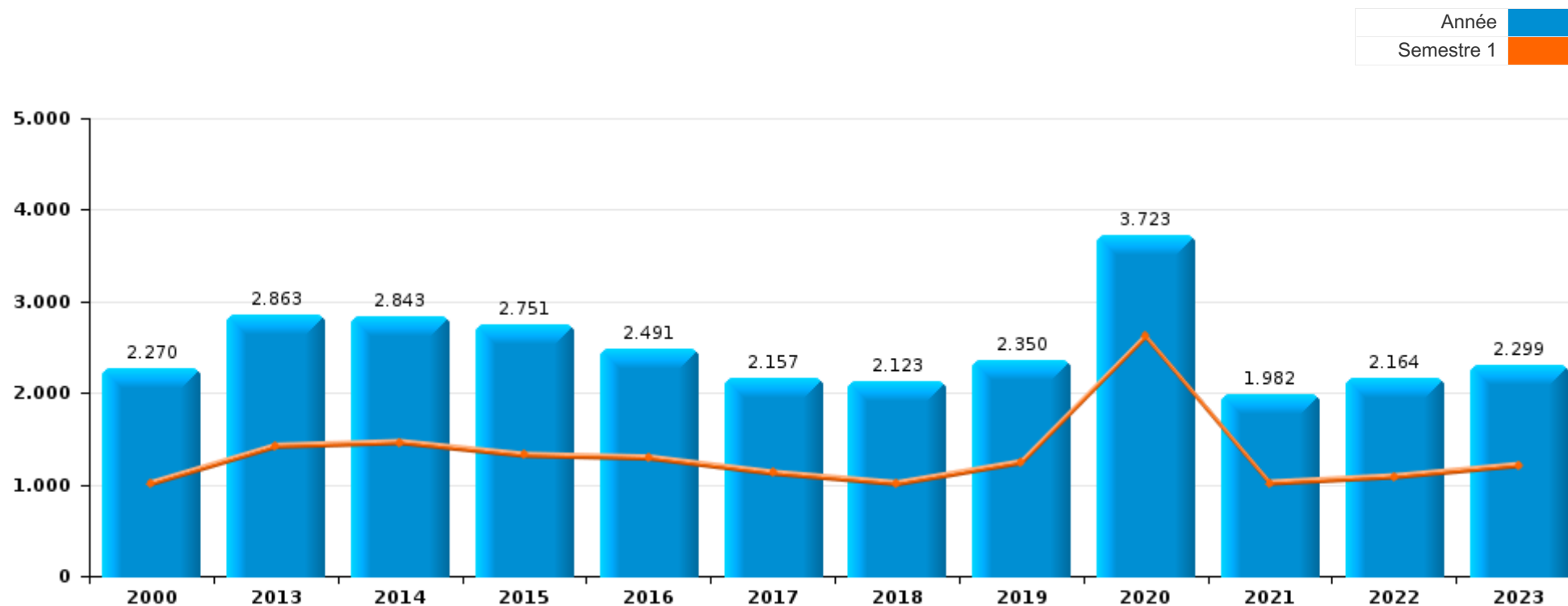
**POLITIEZONE NOORDERKEMPEN**

***PARTIE I : INFRACTIONS JUDICIAIRES***



**POLITIEZONE NOORDERKEMPEN**

	2000	2013	2014	2015	2016	2017	2018	2019	2020	2021	2022	2023
<b>Nombre total des délits</b>	2.270	2.863	2.843	2.751	2.491	2.157	2.123	2.350	3.723	1.982	2.164	2.299





**POLITIEZONE NOORDERKEMPEN**

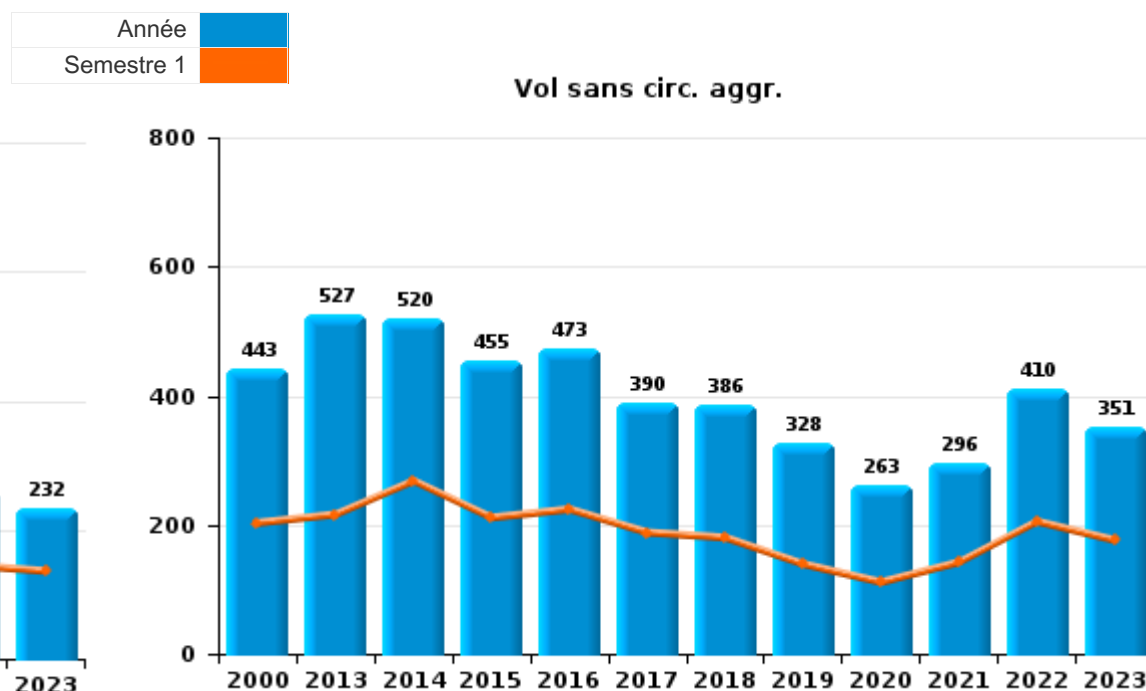
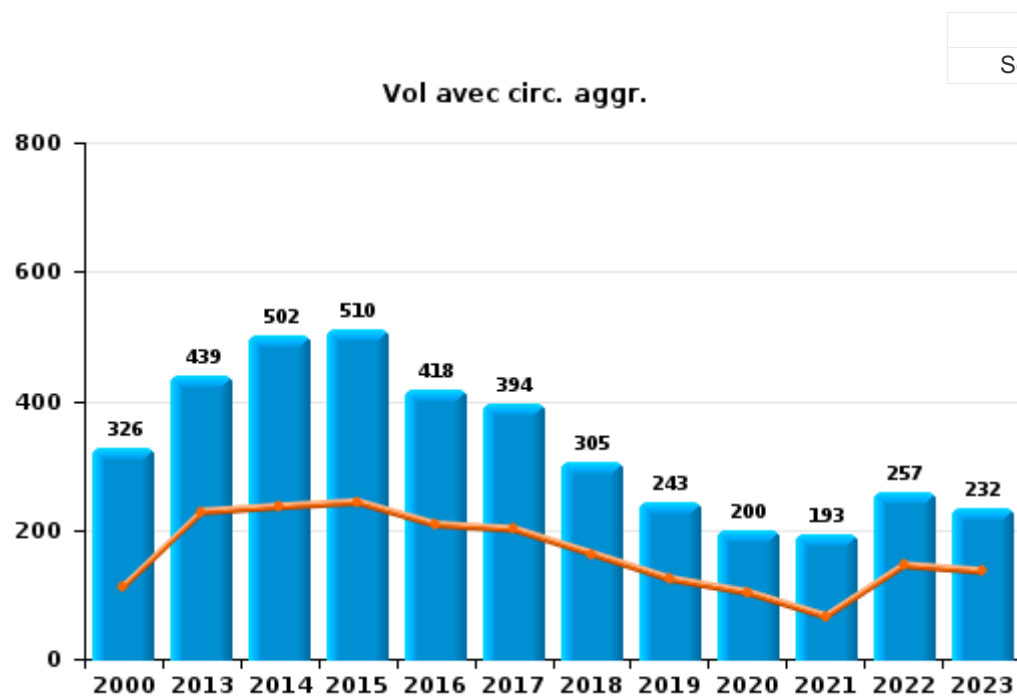
	2000	2013	2014	2015	2016	2017	2018	2019	2020	2021	2022	2023
Vol et extorsion	921	972	1.032	976	905	795	701	579	470	498	684	604
Drogues	392	280	297	303	276	240	268	248	327	216	218	246
Infr. contre l'intégrité physique	114	190	171	155	187	143	161	181	142	166	170	207
Registre de population	52	300	169	142	158	147	124	324	139	115	110	128
Santé publique	1		2		1	3	1		1.697	132	3	6
Infr. contre la sécurité publique	128	199	177	154	146	141	113	135	131	105	174	175
Fraude	51	110	118	149	136	117	133	185	210	201	175	169
Dégradation de la propriété	237	218	225	197	128	66	106	152	77	63	70	112
Environnement	71	183	255	201	134	113	89	95	116	64	82	66
Législation sur les étrangers	60	69	55	93	49	50	89	116	49	49	42	58
Infr. contre autres valeurs morales et sentiments	33	67	86	75	62	53	58	51	52	40	70	82
Criminalité informatique		19	28	30	25	17	38	45	73	121	145	139
Protection de la jeunesse	4	49	32	47	42	48	45	58	45	42	47	65
Infr. contre les moeurs	25	27	36	32	50	42	43	27	26	52	49	56
Infr. contre la foi publique	78	33	14	44	31	25	20	22	41	21	25	26
Infr. contre la famille	13	31	38	36	38	51	50	43	13	20	19	25
Armes et explosifs	21	32	27	29	37	29	25	26	35	19	26	32
Infr. contre l'autorité publique	9	15	27	23	20	24	15	25	36	19	17	46
Autres lois spéciales	13	1	5	7	13	16	12	5	12	17	9	19
Protection des revenus publics	1	29	17	19	23	17	10	2	1	3	1	
Ivresse et alcool	9	12	5	10	2	3	5	7	3	1	3	4
Code pénal social	8	4	3	5	3	5	1	7	5	4	7	8
Protection de la personne	6	2	5	4	6	2	3	6	6	6	2	11
Infr. contre la liberté individuelle	1	5	2	5	5	4	2	1	3	2	4	7
Législation économique	1	4	6	5	2		2	2				1
Travail	7	3	3	1	1			2		2	3	
Hormones et dopage	2	1		1	4	4	2	1	3	1	1	1
Carte d'identité	2	1	3	3	1		1	2	3	2		1
Marchand de sommeil				1	1	1	1	1	2		3	1
Traite des êtres humains		1	1			1	3	1	2		1	1
Loi du football		3	4					1	1	1		
Pratiques commerciales	1			2			1		2		2	2
Contravention Code pénal	6	1			1							
Exercice illégal de l'autorité publique	1	1		1							1	1
Sécurité privée		1			3							
Infr. contre la Sécurité de l'Etat									1		1	
Infr. relative au statut juridique de l'enfant				1	1							
Législation sur les élections	2											
Autres infractions Code pénal							1					
<b>Sous-total</b>	<b>2.270</b>	<b>2.863</b>	<b>2.843</b>	<b>2.751</b>	<b>2.491</b>	<b>2.157</b>	<b>2.123</b>	<b>2.350</b>	<b>3.723</b>	<b>1.982</b>	<b>2.164</b>	<b>2.299</b>
<b>Contravention règlement policier local</b>		174	157	146	205	268	289	351	248	250	313	277
<b>Sous-total</b>		<b>174</b>	<b>157</b>	<b>146</b>	<b>205</b>	<b>268</b>	<b>289</b>	<b>351</b>	<b>248</b>	<b>250</b>	<b>313</b>	<b>277</b>
<b>Total</b>	<b>2.270</b>	<b>3.037</b>	<b>3.000</b>	<b>2.897</b>	<b>2.696</b>	<b>2.425</b>	<b>2.412</b>	<b>2.701</b>	<b>3.971</b>	<b>2.232</b>	<b>2.477</b>	<b>2.576</b>



I.1. Catégorie des infractions : Vol et extorsion (top 5 des infractions au niveau national 2023)

**POLITIEZONE NOORDERKEMPEN**

	2000	2013	2014	2015	2016	2017	2018	2019	2020	2021	2022	2023
<b>Vol sans circ. agr.</b>	443	527	520	455	473	390	386	328	263	296	410	351
<b>Vol avec circ. agr.</b>	326	439	502	510	418	394	305	243	200	193	257	232
<b>Vol non spécifié</b>	152	3	4	5	10	5	5	1	2	1	2	4
<b>Extorsion</b>		3	6	6	4	6	5	7	5	8	15	17
<b>Total</b>	<b>921</b>	<b>972</b>	<b>1.032</b>	<b>976</b>	<b>905</b>	<b>795</b>	<b>701</b>	<b>579</b>	<b>470</b>	<b>498</b>	<b>684</b>	<b>604</b>

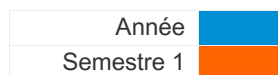




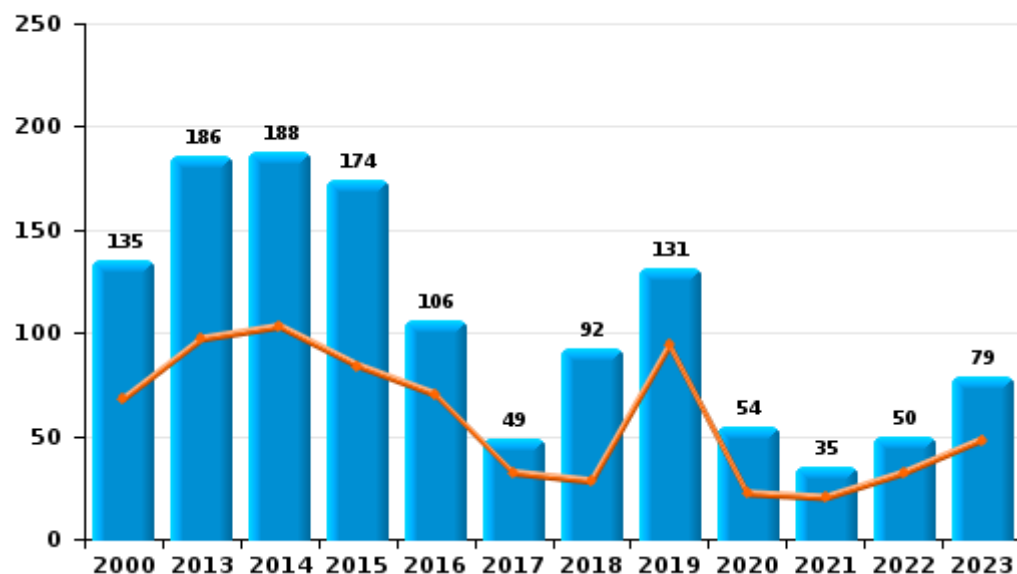
I.2. Catégorie des infractions : Dégradation de la propriété (top 5 des infractions au niveau national 2023)

**POLITIEZONE NOORDERKEMPEN**

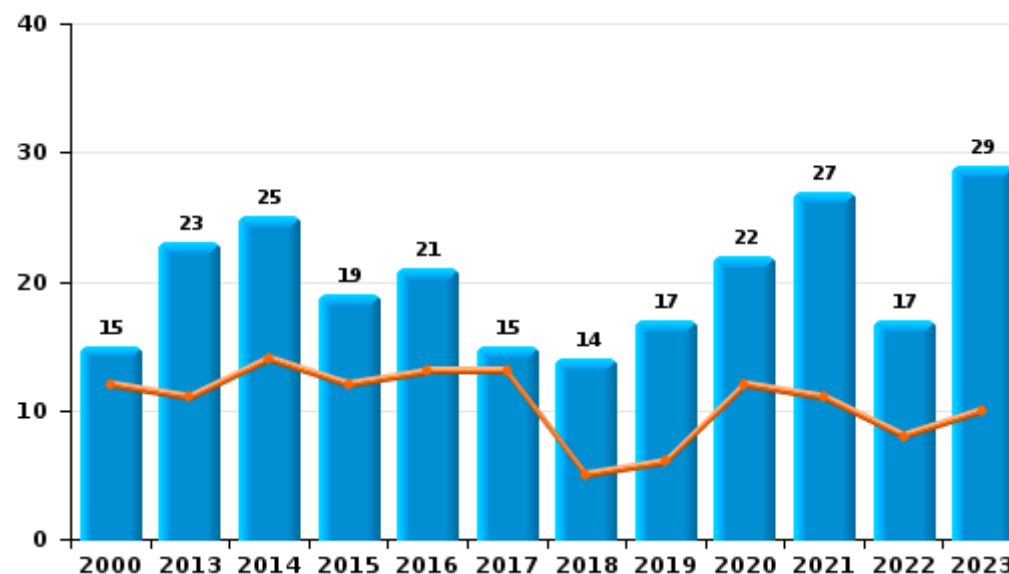
	2000	2013	2014	2015	2016	2017	2018	2019	2020	2021	2022	2023
Vandalisme	135	186	188	174	106	49	92	131	54	35	50	79
Incendie involontaire	11	18	18	13	7	12	12	13	21	18	9	13
Destruction, dénaturation, dégradation	86	7	11	4	1	2		4	1		3	4
Incendie volontaire	4	5	7	6	14	3	2	4	1	9	8	16
Destruction par explosion volontaire	1	2	1							1		
<b>Total</b>	<b>237</b>	<b>218</b>	<b>225</b>	<b>197</b>	<b>128</b>	<b>66</b>	<b>106</b>	<b>152</b>	<b>77</b>	<b>63</b>	<b>70</b>	<b>112</b>



Vandalisme



Incendie

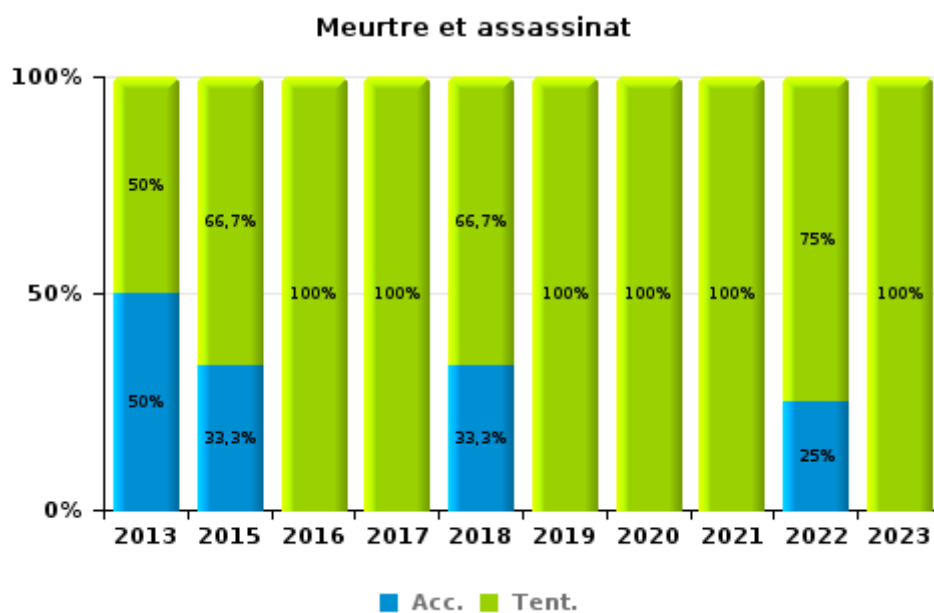
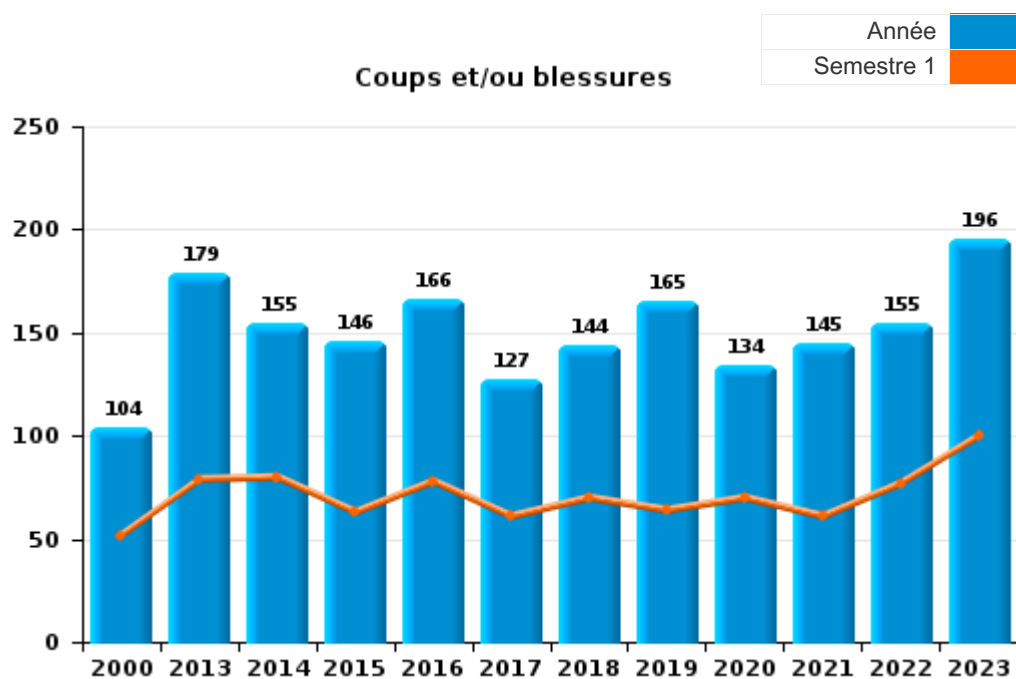




I.3. Catégorie des infractions : Infr. contre l'intégrité physique (top 5 des infractions au niveau national 2023)

POLITIEZONE NOORDERKEMPEN

	2000	2013	2014	2015	2016	2017	2018	2019	2020	2021	2022	2023
Coups et/ou blessures	104	179	155	146	166	127	144	165	134	145	155	196
Autres	10	7	16	6	15	13	11	13	7	13	11	7
Meurtre et assassinat		4		3	6	3	6	3	1	8	4	4
<b>Total</b>	<b>114</b>	<b>190</b>	<b>171</b>	<b>155</b>	<b>187</b>	<b>143</b>	<b>161</b>	<b>181</b>	<b>142</b>	<b>166</b>	<b>170</b>	<b>207</b>

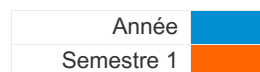




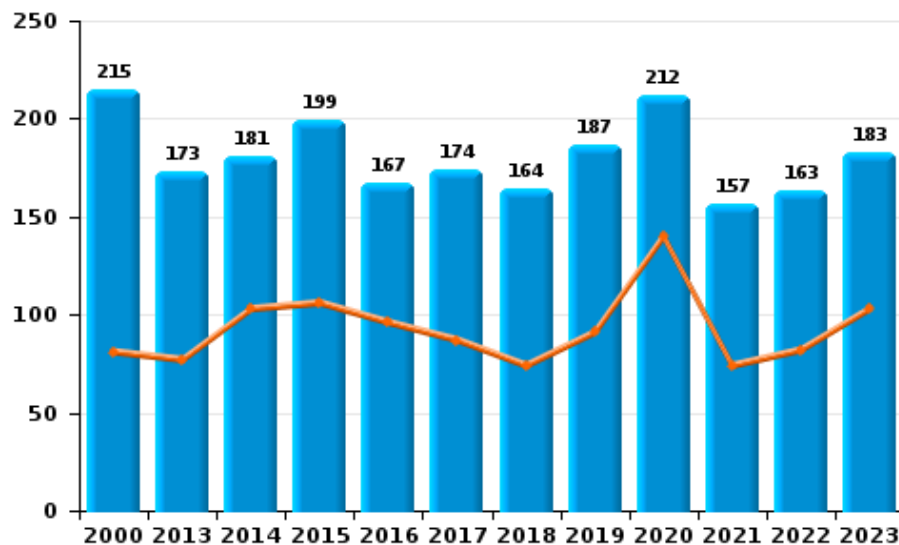
I.4. Catégorie des infractions : Drogues (top 5 des infractions au niveau national 2023)

**POLITIEZONE NOORDERKEMPEN**

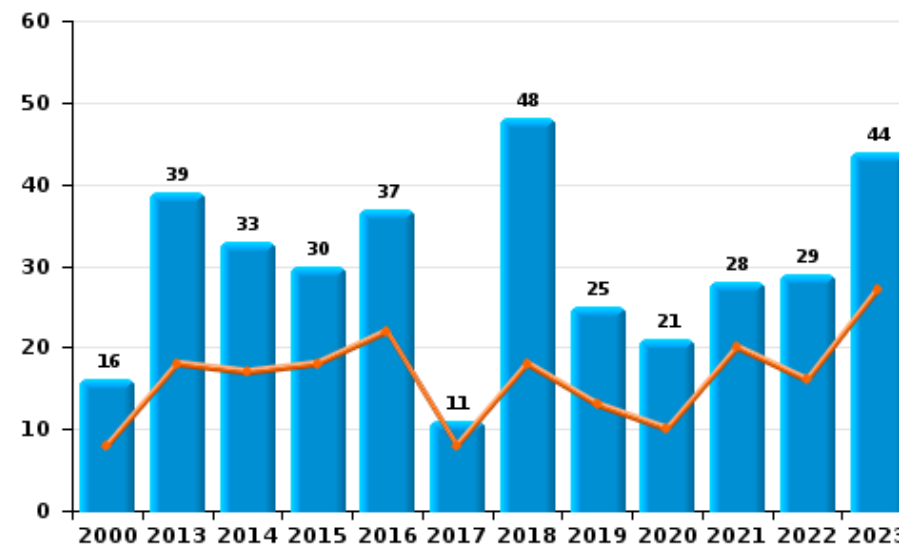
	2000	2013	2014	2015	2016	2017	2018	2019	2020	2021	2022	2023
Détention	215	173	181	199	167	174	164	187	212	157	163	183
Importation et exportation	100	37	54	36	28	35	40	24	78	19	10	6
Commerce	16	39	33	30	37	11	48	25	21	28	29	44
Fabrication	7	19	23	22	29	15	14	9	6	1	16	10
Usage	52	4	1	9	11	3	2		1	3		2
Autres	2	8	5	7	4	2		3	9	8		1
<b>Total</b>	<b>392</b>	<b>280</b>	<b>297</b>	<b>303</b>	<b>276</b>	<b>240</b>	<b>268</b>	<b>248</b>	<b>327</b>	<b>216</b>	<b>218</b>	<b>246</b>



Détention



Commerce



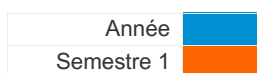




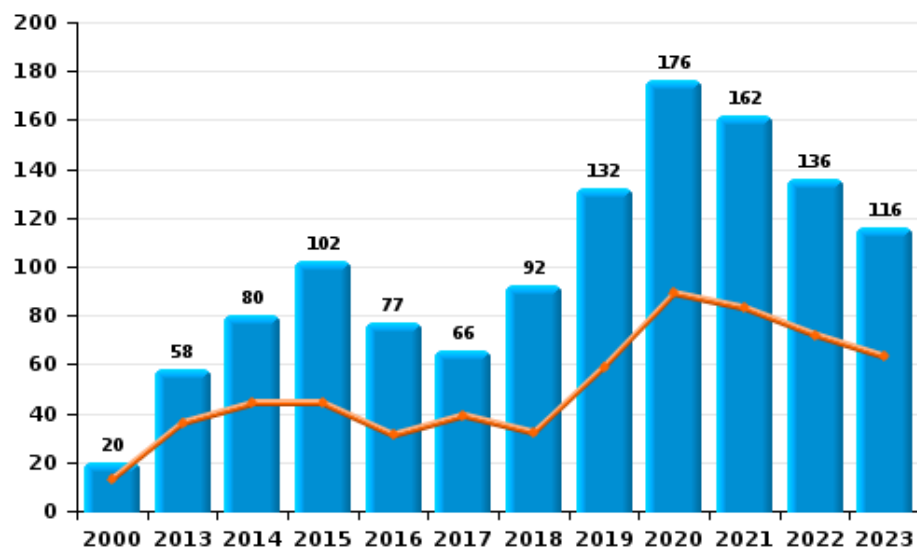
I.5. Catégorie des infractions : Fraude (top 5 des infractions au niveau national 2023)

POLITIEZONE NOORDERKEMPEN

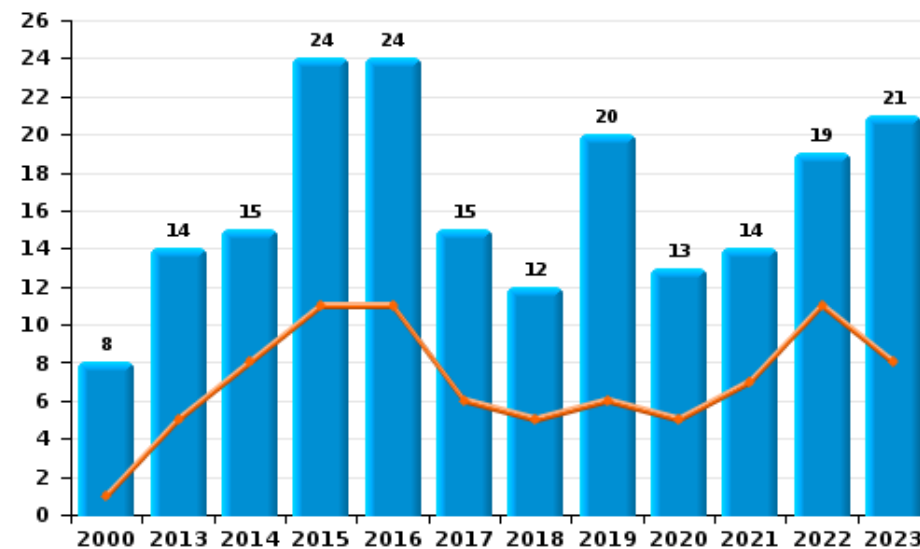
	2000	2013	2014	2015	2016	2017	2018	2019	2020	2021	2022	2023
Abus de confiance et infr. apparentées	8	14	15	24	24	15	12	20	13	14	19	21
Détournement et destruction frauduleuse	6	7	8	9	8	2	10	4	8	7	6	9
Escroquerie	20	58	80	102	77	66	92	132	176	162	136	116
Fraudes: Autres	7	8		5	3	4	9	12	9	12	10	11
Grivèlerie	7	2	3	2	11	21	4	6	1	3	2	5
Infr. liées à l'insolvabilité		18	5	2	8	5	3	8	1	1		5
Recel	3	3	7	5	5	4	3	3	2	2	2	2
<b>Total</b>	<b>51</b>	<b>110</b>	<b>118</b>	<b>149</b>	<b>136</b>	<b>117</b>	<b>133</b>	<b>185</b>	<b>210</b>	<b>201</b>	<b>175</b>	<b>169</b>



Escroquerie



Abus de confiance et infr. apparentée





# ***STATISTIQUES POLICIERES DE CRIMINALITE***

---

*LIEU DE PERPETRATION: ZONE DE POLICE*

**POLITIEZONE NOORDERKEMPEN**

***PARTIE II : FIGURES CRIMINELLES / PHENOMENES***



**POLITIEZONE NOORDERKEMPEN**

**FC Vol moyen de transport**

	2000	2013	2014	2015	2016	2017	2018	2019	2020	2021	2022	2023
<b>Vol de voiture</b>	57	26	31	28	25	23	21	1	9	13	16	10
<b>Vol de moto</b>		4			1	1				4		
<b>Carjacking</b>				1		1	1		2		1	
<b>Homejacking</b>				1								
<b>Vol dans les garages</b>	4	1	5	3	3	2	1					1
<b>Vol de vélomoteur</b>	9	9	9	6	8	3	1		3	3	3	1
<b>Vol de vélo</b>	220	141	196	170	172	125	111	103	80	85	137	108

**FC Cambriolage**

	2000	2013	2014	2015	2016	2017	2018	2019	2020	2021	2022	2023
<b>Cambriolage dans habitation</b>	245	171	201	210	139	132	89	100	62	50	69	72
<b>Cambriolage ds entreprise ou commerce</b>	41	55	49	78	52	74	41	30	14	21	21	29
<b>Cambriolage ds service public ou bâtiment administ</b>	10	19	22	15	22	15	1	6	7	5	6	7
<b>Vol au bélier</b>		2		6	3		1	1				
<b>Cambriolage dans bâtiment (total)</b>	296	245	271	303	213	221	131	136	83	76	96	107



**FC Vol autre**

	2000	2013	2014	2015	2016	2017	2018	2019	2020	2021	2022	2023
Vol à main armée	4	1	6	4	2	7	1	4	6	3	3	3
Vol avec violence sans arme	4	16	14	14	8	13	12	15	11	10	15	19
Vol dans ou sur un véhicule	101	81	123	123	127	101	85	71	41	74	83	63
Vol d'armes et explosifs	4	4	7	5	4	4	1		2	2	1	2
Steaming						1					1	
Arrachage de sac à main		2						1				
Vol à l'arraché	10	6	2	1	2	7	3	8	2		4	
Vol à la tire	14	40	29	29	17	10	19	16	13	5	5	3
Vol à l'étalage	10	30	22	29	33	40	48	38	32	29	47	65
Vol par ruse	4	8	5	8	9	11	5	5	5	5	6	3
Vol de métaux	1	22	6	10	6	13	7	2	5	4	7	9
Vol sur les chantiers	10	13	11	7	11	10	14	10	20	18	24	11
Home-invasion					1	1			2			
Vol d'animaux	6	3	5	9		6	2	2	1		2	2
Vol de cargaison	1	4	20	13	37	31	17	19	13	12	19	26

**Criminalité ICT**

	2000	2013	2014	2015	2016	2017	2018	2019	2020	2021	2022	2023
Fraude de cartes de paiements	1	13	14	5	7	2	7	20	6	4	20	27
Phishing				1		2	2	2	9	37	35	20
Ransomware								1		2		
Shouldersurfing							3					2
Skimming		3	5	1	1		2	1	2		7	15



**FC Autre**

	2000	2013	2014	2015	2016	2017	2018	2019	2020	2021	2022	2023
Violence contre les métiers d'intérêt général	1	18	20	12	11	11	18	14	16	22	15	17
Viol collectif				1					1			
Graffiti	1	3	1	2	2	1	36	14		1		1
Dégradation de voiture	9	72	87	67	34	27	21	91	34	10	21	28
Rixe au couteau				1	2	1	1				1	3

**PH Violence intrafamiliale (VIF)**

	2000	2013	2014	2015	2016	2017	2018	2019	2020	2021	2022	2023
VIF: physique, dans le couple	13	33	32	23	60	31	45	54	43	44	48	62
VIF: physique, envers des descendants	1	4	2	5	7	9	11	14	11	13	11	17
VIF: physique, envers d'autres membres	13	7	5	4	5	10	9	14	11	12	10	11
VIF: sexuelle, dans le couple						1	1			1	1	2
VIF: sexuelle, envers des descendants	2		1	1	4	3	3		1	1	1	
VIF: sexuelle, envers d'autres membres				1								2
VIF: psychique, dans le couple	11	29	38	37	44	51	57	48	15	21	28	32
VIF: psychique, envers des descendants				1	3	1	2	1	2	4	3	6
VIF: psychique, envers d'autres membres					1		1	2	3		4	7
VIF: économique, dans le couple	1		3	2			1	3		1	4	2
VIF: économique, envers des descendants					1	1		1			1	
VIF: économique, envers d'autres membres	6	4	2	3	1	1	2	2	2	4	2	4



PH Hormones et dopage

	2000	2013	2014	2015	2016	2017	2018	2019	2020	2021	2022	2023
Dopage humain		1		1	4	5	2	1	3	1	1	1
Engraissement illégal	2						1					

PH Drogues

	2000	2013	2014	2015	2016	2017	2018	2019	2020	2021	2022	2023
Vente de cocaïne	1	3	1	3	4	4	5	6	4	1	3	8
Import-export de cocaïne		2	3	2			1	2	3	1	2	
Production de drogues synthétiques		1	2	2	3						4	1
Import-export de drogues synthétiques		1		3	1	9	13	9	2	2	2	3
Vente de drogues synthétiques		12	5	7	12	5	17	7	3	4	6	12
Production de cannabis (culture)		5	1	2	7	5	4	4	3	1	3	4
Import-export de cannabis en grande quantité			2	3			2	1	1			1
Vente de cannabis en grande quantité			1	1			3		1	1		1
Import-export d'héroïne		2	2		1		1		1			
Vente-traffic d'héroïne		1		3			2		2	1		

PH Trafic d'armes

	2000	2013	2014	2015	2016	2017	2018	2019	2020	2021	2022	2023
Commerce et production d'arme à feu et mun.		1			1	2	2		1			
Commerce et production d'arme non à feu							1					1

PH Traite des êtres humains

	2000	2013	2014	2015	2016	2017	2018	2019	2020	2021	2022	2023
TEH - exploitation économique		1				1	1	1	1		1	1
TEH - exploitation sexuelle			2	1		4	1		1		1	3



**PH Violence dans l'espace public**

	2000	2013	2014	2015	2016	2017	2018	2019	2020	2021	2022	2023
Violence physique (transport public)		1		1	1		2	1		2		4
Violence physique (voie publique)	29	25	33	39	45	31	30	51	35	30	34	64
Violence physique (autre endroit public)	2		2	1	3	2	3	2	4		4	2
Violence physique (endroit accessible au public)	27	56	39	46	34	24	25	28	13	26	25	26
Violence sexuelle (transport public)		1		1	1	1	1					
Violence sexuelle (voie publique)	8	5	13	1	7	3	3	6	2	5	8	1
Violence sexuelle (autre endroit public)	1	1			1	1	1		1	1		1
Violence sexuelle (endroit accessible au public)	4	4	5	9	3	5	8	1	5	3	5	2
Violence psychique (transport public)					2		1	1			3	1
Violence psychique (voie publique)	22	23	17	31	18	22	22	19	26	17	22	33
Violence psychique (autre endroit public)			1	3	3	1	2	3	1	2	1	4
Violence psychique (endroit accessible au public)	19	18	16	18	17	12	10	14	14	9	11	11
Vol à main armée (transport public)								1				
Vol à main armée (voie publique)	1		1	1		1	1	1	2	2	1	1
Vol à main armée (autre endroit public)											1	
Vol à main armée (endroit accessible au public)	1		3	2		3		1	1	1		1
Vol avec violence sans arme (transport public)												2
Vol avec violence sans arme (voie publique)	2	6	3	2	2	2	4	4	3	1	1	2
Vol avec violence sans arme (autre endroit public)											1	1
Vol avec violence sans arme (endr. acces. au pub.)	2	2	3	4	2	6	5	4	2			3





**PH Autre**

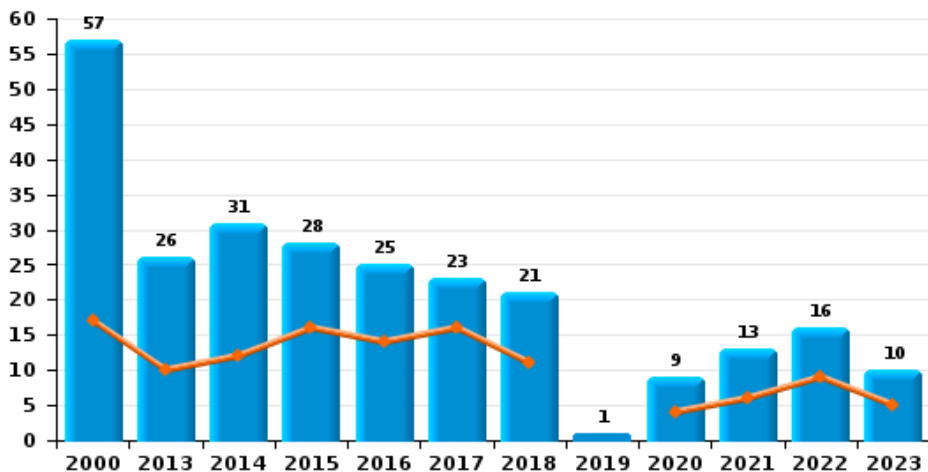
	2000	2013	2014	2015	2016	2017	2018	2019	2020	2021	2022	2023
<b>Faux policiers</b>												1
<b>Terrorisme, extrémisme et radicalisme</b>							1	1	1	1	1	
<b>Cyberharcèlement</b>		3	13	16	8	2	8	6	4	9	3	8
<b>Fraude à l'identité</b>	10	8	3	9	7	9	12	6	28	25	15	20



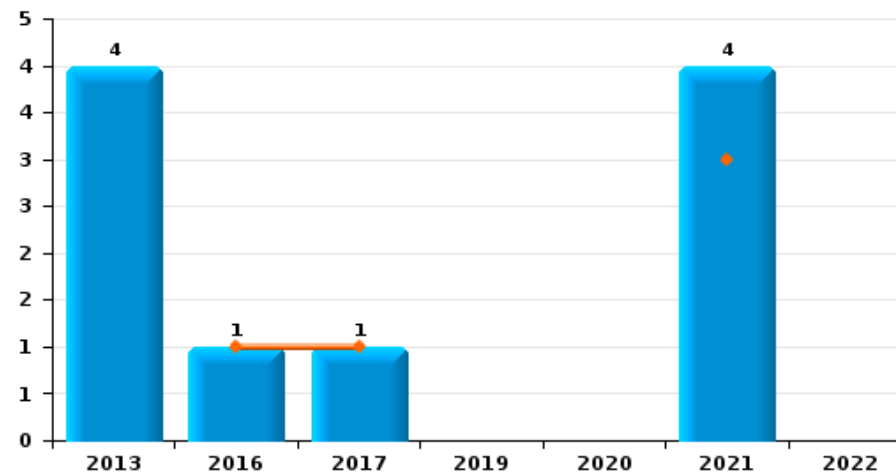
**POLITIEZONE NOORDERKEMPEN**

Année ■  
Semestre 1 ■

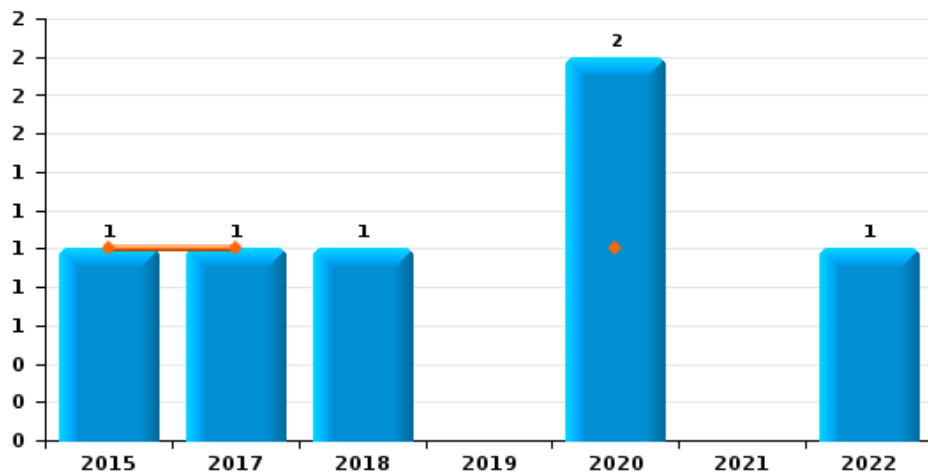
**Vol de voiture**



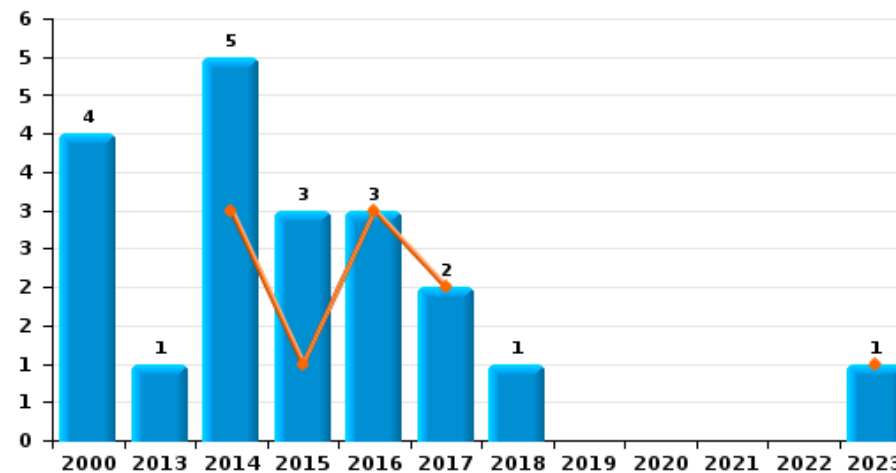
**Vol de moto**



**Carjacking**



**Vol dans les garages**

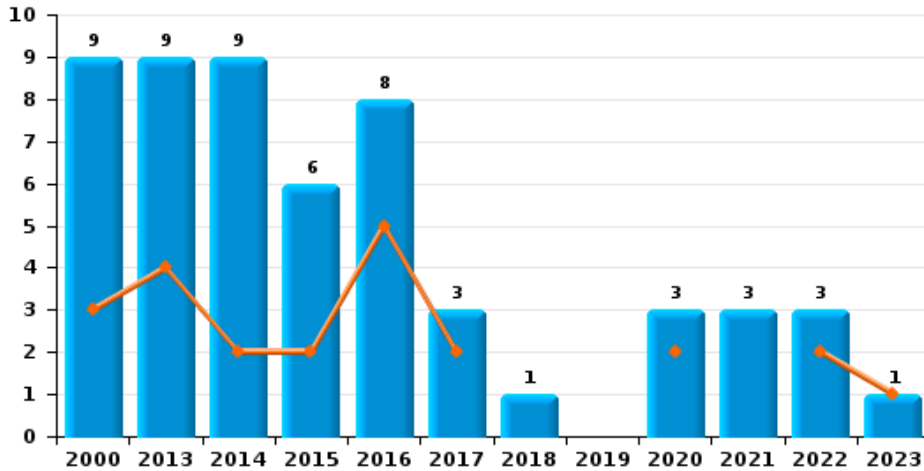




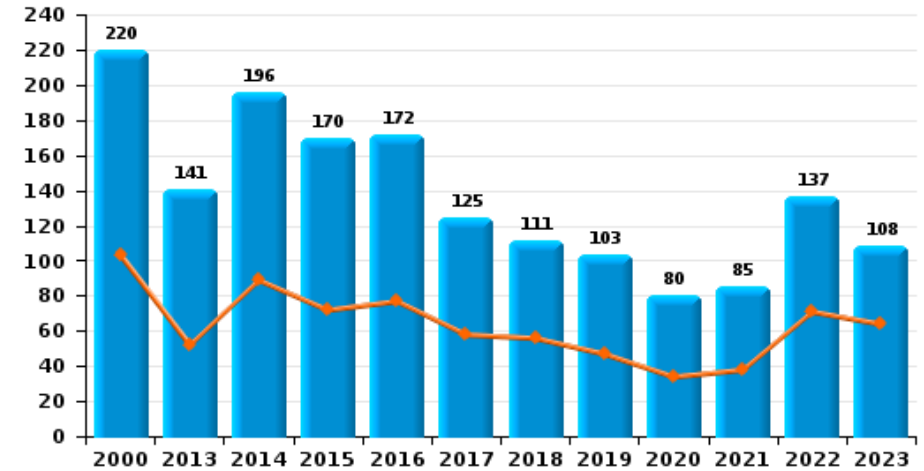
**POLITIEZONE NOORDERKEMPEN**

Année ■  
Semestre 1 ■

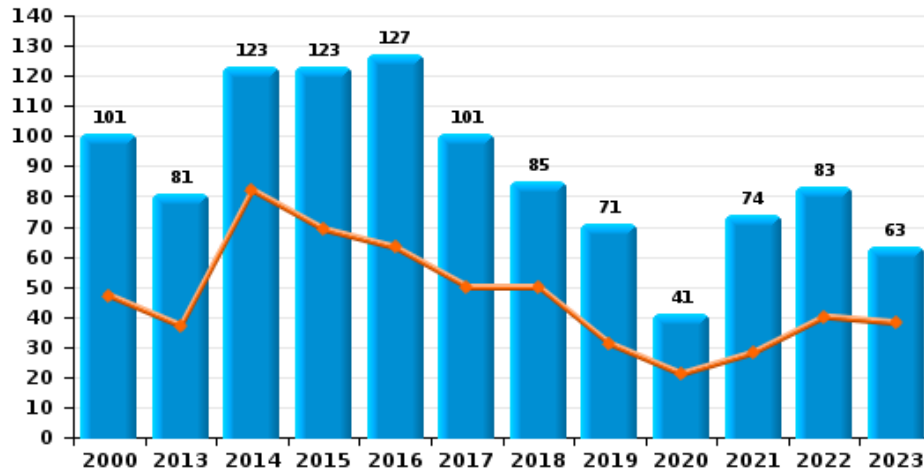
**Vol de vélomoteur**



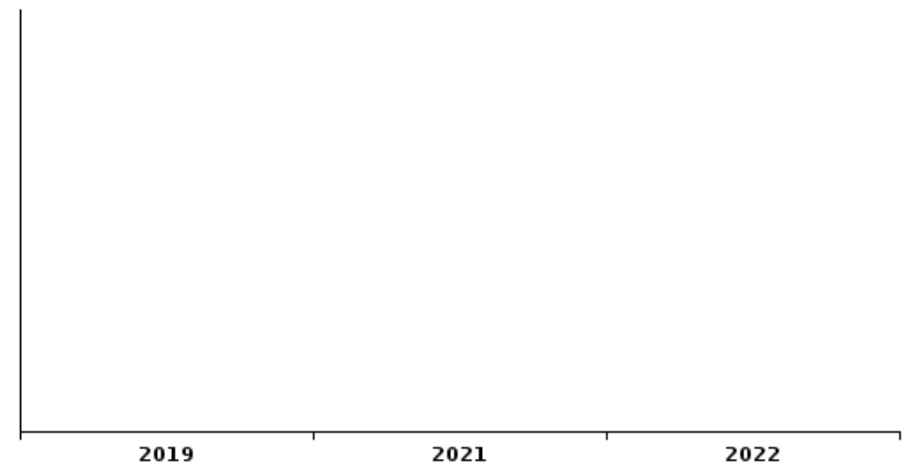
**Vol de vélo**



**Vol dans ou sur un véhicule**





**Sacjacking dans une voiture**

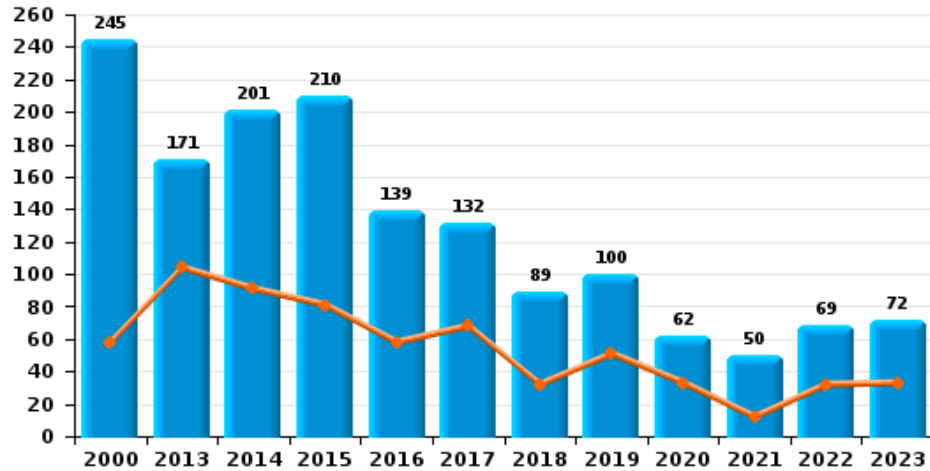




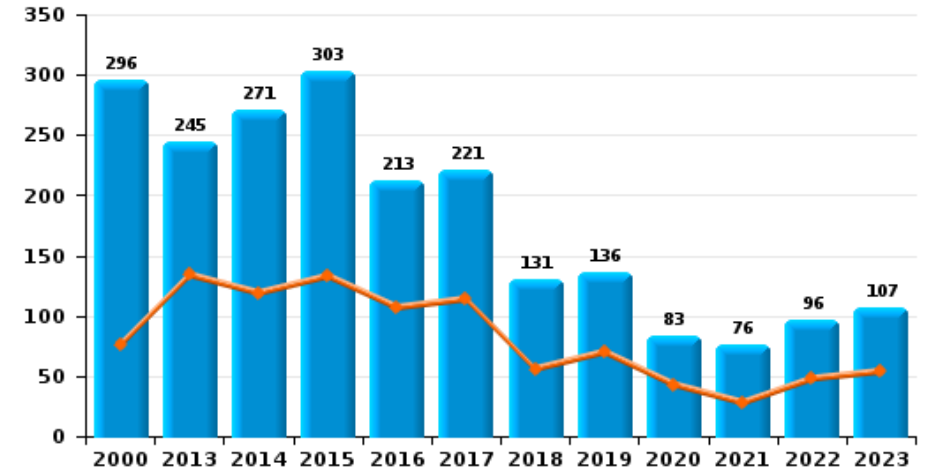
**POLITIEZONE NOORDERKEMPEN**

Année   
Semestre 1 

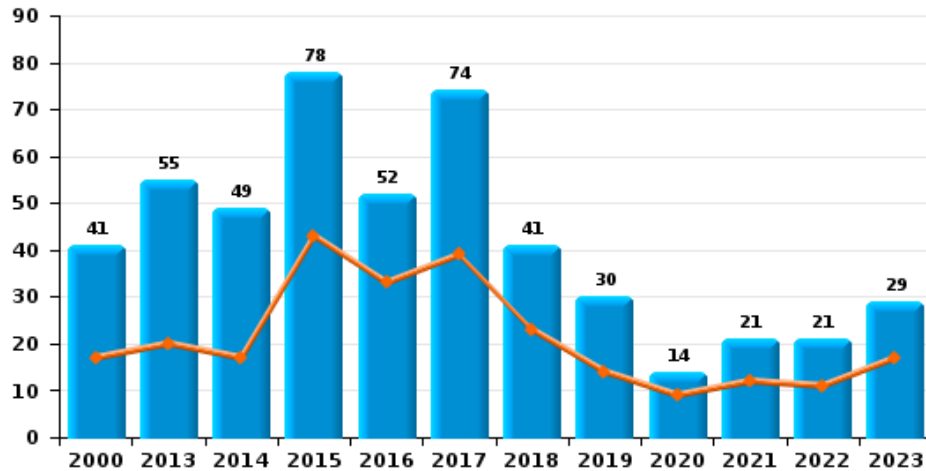
**Cambrilage dans habitation**



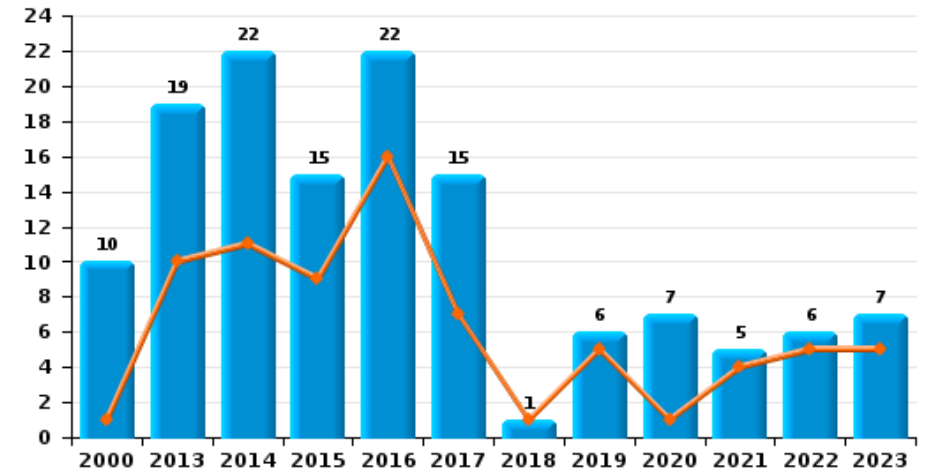
**Cambrilage dans bâtiment (total)**



**Cambrilage ds entreprise ou commerce**

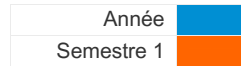


**Cambrilage ds service public ou bâtiment administ**

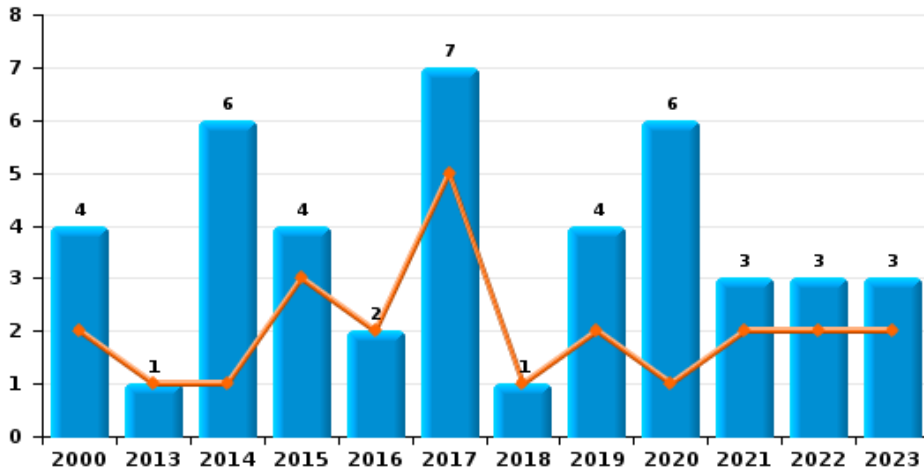




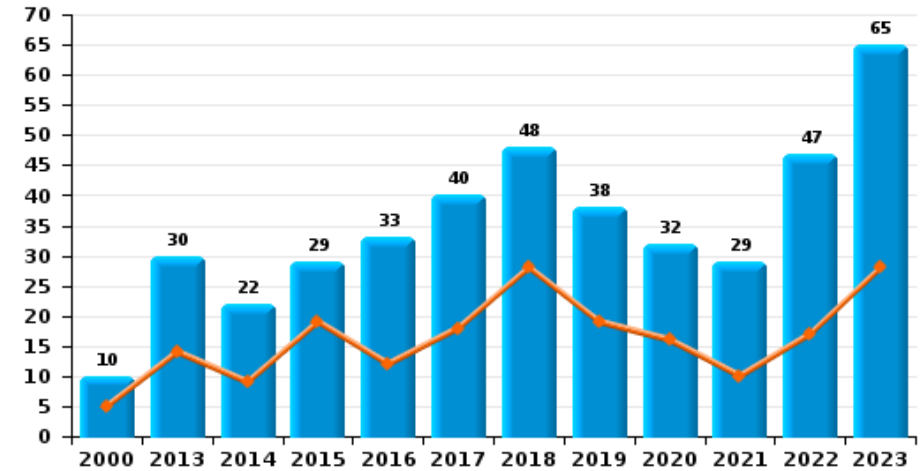
**POLITIEZONE NOORDERKEMPEN**



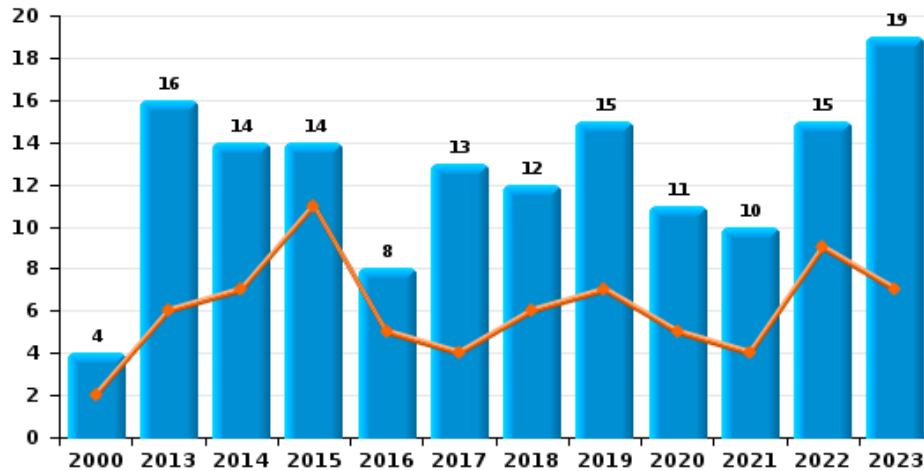
**Vol à main armée**



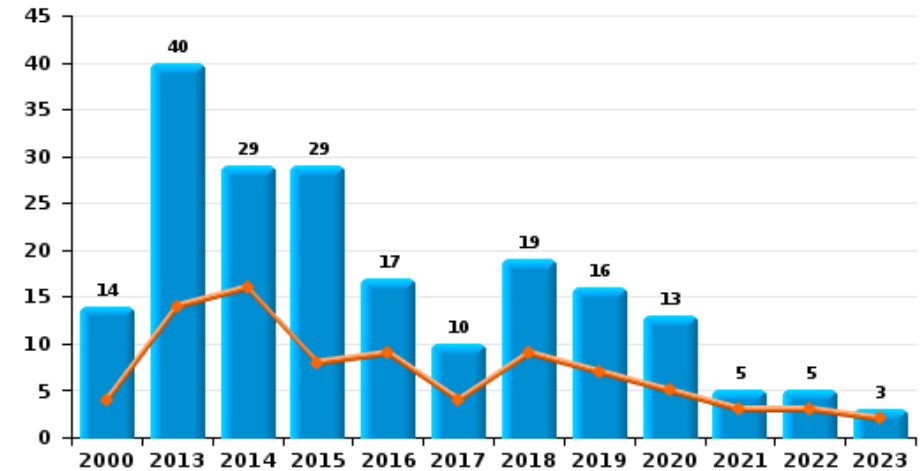
**Vol à l'étalage**



**Vol avec violence sans arme**



**Vol à la tire**

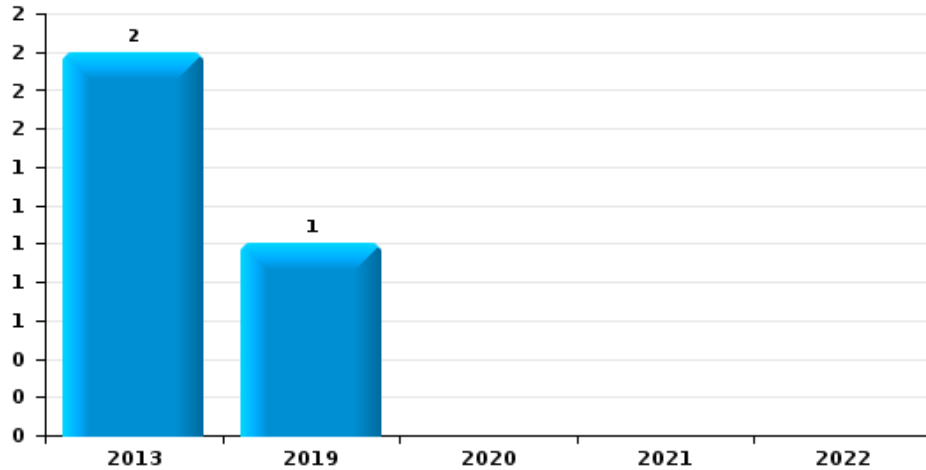




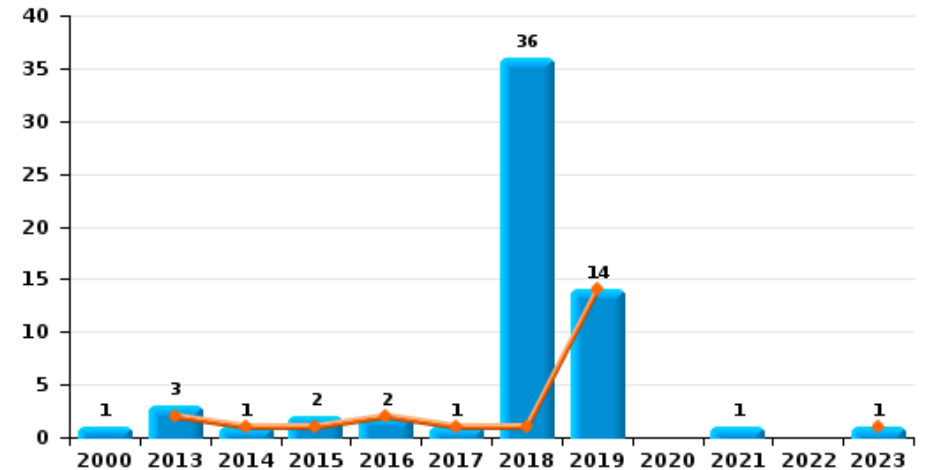
**POLITIEZONE NOORDERKEMPEN**

Année ■  
Semestre 1 ■

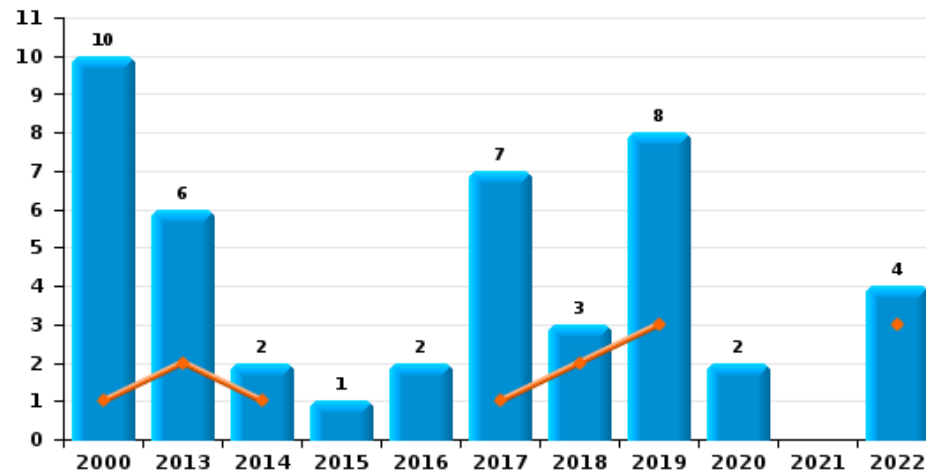
**Arrachage de sac à main**



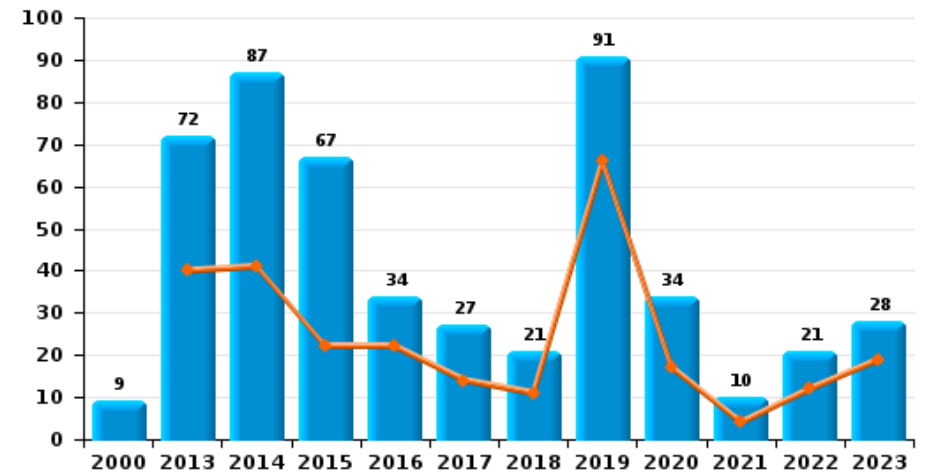
**Graffiti**



**Vol à l'arraché**



**Dégradation de voiture**





**POLITIEZONE NOORDERKEMPEN**

**FC Vol moyen de transport**

		2000	2013	2014	2015	2016	2017	2018	2019	2020	2021	2022	2023
Vol de voiture	Sem 1	17	10	12	16	14	16	11		4	6	9	5
	Sem 2	40	16	19	12	11	7	10	1	5	7	7	5
	<b>Total</b>	<b>57</b>	<b>26</b>	<b>31</b>	<b>28</b>	<b>25</b>	<b>23</b>	<b>21</b>	<b>1</b>	<b>9</b>	<b>13</b>	<b>16</b>	<b>10</b>
Vol de moto	Sem 1				1	1				3			
	Sem 2		4							1			
	<b>Total</b>		<b>4</b>		<b>1</b>	<b>1</b>				<b>4</b>			
Carjacking	Sem 1			1		1			1				
	Sem 2						1		1		1		
	<b>Total</b>			<b>1</b>		<b>1</b>	<b>1</b>		<b>2</b>		<b>1</b>		
Homejacking	Sem 2			1									
	<b>Total</b>			<b>1</b>									
Vol dans les garages	Sem 1			3	1	3	2						1
	Sem 2	4	1	2	2			1					
	<b>Total</b>	<b>4</b>	<b>1</b>	<b>5</b>	<b>3</b>	<b>3</b>	<b>2</b>	<b>1</b>					<b>1</b>
Vol de vélomoteur	Sem 1	3	4	2	2	5	2			2		2	1
	Sem 2	6	5	7	4	3	1	1		1	3	1	
	<b>Total</b>	<b>9</b>	<b>9</b>	<b>9</b>	<b>6</b>	<b>8</b>	<b>3</b>	<b>1</b>		<b>3</b>	<b>3</b>	<b>3</b>	<b>1</b>
Vol de vélo	Sem 1	103	52	89	72	77	58	56	47	34	38	71	64
	Sem 2	117	89	107	98	95	67	55	56	46	47	66	44
	<b>Total</b>	<b>220</b>	<b>141</b>	<b>196</b>	<b>170</b>	<b>172</b>	<b>125</b>	<b>111</b>	<b>103</b>	<b>80</b>	<b>85</b>	<b>137</b>	<b>108</b>



FC Cambriolage

		2000	2013	2014	2015	2016	2017	2018	2019	2020	2021	2022	2023
Cambriolage dans habitation	Sem 1	58	104	91	81	58	68	32	51	33	12	32	33
	Sem 2	187	67	110	129	81	64	57	49	29	38	37	39
Total		245	171	201	210	139	132	89	100	62	50	69	72
Cambriolage ds entreprise ou commerce	Sem 1	17	20	17	43	33	39	23	14	9	12	11	17
	Sem 2	24	35	32	35	19	35	18	16	5	9	10	12
Total		41	55	49	78	52	74	41	30	14	21	21	29
Cambriolage ds service public ou bâtiment administ	Sem 1	1	10	11	9	16	7	1	5	1	4	5	5
	Sem 2	9	9	11	6	6	8		1	6	1	1	2
Total		10	19	22	15	22	15	1	6	7	5	6	7
Vol au bélier	Sem 1		1		4	2		1	1				
	Sem 2		1		2	1							
Total			2		6	3		1	1				
Cambriolage dans bâtiment (total)	Sem 1	76	134	119	133	107	114	56	70	43	28	48	54
	Sem 2	220	111	152	170	106	107	75	66	40	48	48	53
Total		296	245	271	303	213	221	131	136	83	76	96	107





FC Vol autre

		2000	2013	2014	2015	2016	2017	2018	2019	2020	2021	2022	2023
Vol à main armée	Sem 1	2	1	1	3	2	5	1	2	1	2	2	2
	Sem 2	2		5	1		2		2	5	1	1	1
	<b>Total</b>	<b>4</b>	<b>1</b>	<b>6</b>	<b>4</b>	<b>2</b>	<b>7</b>	<b>1</b>	<b>4</b>	<b>6</b>	<b>3</b>	<b>3</b>	<b>3</b>
Vol avec violence sans arme	Sem 1	2	6	7	11	5	4	6	7	5	4	9	7
	Sem 2	2	10	7	3	3	9	6	8	6	6	6	12
	<b>Total</b>	<b>4</b>	<b>16</b>	<b>14</b>	<b>14</b>	<b>8</b>	<b>13</b>	<b>12</b>	<b>15</b>	<b>11</b>	<b>10</b>	<b>15</b>	<b>19</b>
Vol dans ou sur un véhicule	Sem 1	47	37	82	69	63	50	50	31	21	28	40	38
	Sem 2	54	44	41	54	64	51	35	40	20	46	43	25
	<b>Total</b>	<b>101</b>	<b>81</b>	<b>123</b>	<b>123</b>	<b>127</b>	<b>101</b>	<b>85</b>	<b>71</b>	<b>41</b>	<b>74</b>	<b>83</b>	<b>63</b>
Vol d'armes et explosifs	Sem 1	2	1	1	3	4	3	1			1	1	1
	Sem 2	2	3	6	2		1			2	1		1
	<b>Total</b>	<b>4</b>	<b>4</b>	<b>7</b>	<b>5</b>	<b>4</b>	<b>4</b>	<b>1</b>		<b>2</b>	<b>2</b>	<b>1</b>	<b>2</b>
Steaming	Sem 1						1					1	
	<b>Total</b>						<b>1</b>					<b>1</b>	
Arrachage de sac à main	Sem 2		2						1				
	<b>Total</b>		<b>2</b>						<b>1</b>				
Vol à l'arraché	Sem 1	1	2	1			1	2	3			3	
	Sem 2	9	4	1	1	2	6	1	5	2		1	
	<b>Total</b>	<b>10</b>	<b>6</b>	<b>2</b>	<b>1</b>	<b>2</b>	<b>7</b>	<b>3</b>	<b>8</b>	<b>2</b>		<b>4</b>	
Vol à la tire	Sem 1	4	14	16	8	9	4	9	7	5	3	3	2
	Sem 2	10	26	13	21	8	6	10	9	8	2	2	1
	<b>Total</b>	<b>14</b>	<b>40</b>	<b>29</b>	<b>29</b>	<b>17</b>	<b>10</b>	<b>19</b>	<b>16</b>	<b>13</b>	<b>5</b>	<b>5</b>	<b>3</b>



FC Vol autre

		2000	2013	2014	2015	2016	2017	2018	2019	2020	2021	2022	2023
Vol à l'étalage	Sem 1	5	14	9	19	12	18	28	19	16	10	17	28
	Sem 2	5	16	13	10	21	22	20	19	16	19	30	37
Total		10	30	22	29	33	40	48	38	32	29	47	65
Vol par ruse	Sem 1	1	5	3	6	5	6	1	3	2	1	4	1
	Sem 2	3	3	2	2	4	5	4	2	3	4	2	2
Total		4	8	5	8	9	11	5	5	5	5	6	3
Vol de métaux	Sem 1		9	3	3	1	5	2	1	2	1	7	7
	Sem 2	1	13	3	7	5	8	5	1	3	3		2
Total		1	22	6	10	6	13	7	2	5	4	7	9
Vol sur les chantiers	Sem 1	2	3	3	3	8	7	9	6	5	8	15	7
	Sem 2	8	10	8	4	3	3	5	4	15	10	9	4
Total		10	13	11	7	11	10	14	10	20	18	24	11
Home-invasion	Sem 1					1				2			
	Sem 2						1						
Total						1	1			2			
Vol d'animaux	Sem 1	2	1	1	3		1	2		1		2	1
	Sem 2	4	2	4	6		5		2				1
Total		6	3	5	9		6	2	2	1		2	2
Vol de cargaison	Sem 1		2	4	9	18	17	10	8	8	9	10	16
	Sem 2	1	2	16	4	19	14	7	11	5	3	9	10
Total		1	4	20	13	37	31	17	19	13	12	19	26



Criminalité ICT

		2000	2013	2014	2015	2016	2017	2018	2019	2020	2021	2022	2023
Fraude de cartes de paiements	Sem 1	1		12	5	3	1	1	20	2	1	14	12
	Sem 2		13	2		4	1	6		4	3	6	15
	<b>Total</b>	<b>1</b>	<b>13</b>	<b>14</b>	<b>5</b>	<b>7</b>	<b>2</b>	<b>7</b>	<b>20</b>	<b>6</b>	<b>4</b>	<b>20</b>	<b>27</b>
Phishing	Sem 1				1				1	3	9	17	9
	Sem 2					2	2	1	6	28	18	11	
	<b>Total</b>			<b>1</b>		<b>2</b>	<b>2</b>	<b>2</b>	<b>9</b>	<b>37</b>	<b>35</b>	<b>20</b>	
Ransomware	Sem 2								1		2		
	<b>Total</b>								<b>1</b>		<b>2</b>		
Shouldersurfing	Sem 2							3					2
	<b>Total</b>							<b>3</b>					<b>2</b>
Skimming	Sem 1			3	1				1	1		2	6
	Sem 2		3	2		1		2		1		5	9
	<b>Total</b>		<b>3</b>	<b>5</b>	<b>1</b>	<b>1</b>		<b>2</b>	<b>1</b>	<b>2</b>		<b>7</b>	<b>15</b>



FC Autre

		2000	2013	2014	2015	2016	2017	2018	2019	2020	2021	2022	2023
Violence contre les métiers d'intérêt général	Sem 1		7	7	5	8	7	9	6	10	10	6	12
	Sem 2	1	11	13	7	3	4	9	8	6	12	9	5
	<b>Total</b>	<b>1</b>	<b>18</b>	<b>20</b>	<b>12</b>	<b>11</b>	<b>11</b>	<b>18</b>	<b>14</b>	<b>16</b>	<b>22</b>	<b>15</b>	<b>17</b>
Viol collectif	Sem 1				1								
	Sem 2								1				
	<b>Total</b>			<b>1</b>					<b>1</b>				
Graffiti	Sem 1		2	1	1	2	1	1	14				1
	Sem 2	1	1		1			35			1		
	<b>Total</b>	<b>1</b>	<b>3</b>	<b>1</b>	<b>2</b>	<b>2</b>	<b>1</b>	<b>36</b>	<b>14</b>		<b>1</b>		<b>1</b>
Dégradation de voiture	Sem 1		40	41	22	22	14	11	66	17	4	12	19
	Sem 2	9	32	46	45	12	13	10	25	17	6	9	9
	<b>Total</b>	<b>9</b>	<b>72</b>	<b>87</b>	<b>67</b>	<b>34</b>	<b>27</b>	<b>21</b>	<b>91</b>	<b>34</b>	<b>10</b>	<b>21</b>	<b>28</b>
Rixe au couteau	Sem 1				2	1						1	2
	Sem 2			1				1					1
	<b>Total</b>			<b>1</b>	<b>2</b>	<b>1</b>	<b>1</b>					<b>1</b>	<b>3</b>



PH Violence intrafamiliale (VIF)

		2000	2013	2014	2015	2016	2017	2018	2019	2020	2021	2022	2023
VIF: physique, dans le couple	Sem 1	6	13	13	10	29	15	20	12	20	21	25	25
	Sem 2	7	20	19	13	31	16	25	42	23	23	23	37
Total		13	33	32	23	60	31	45	54	43	44	48	62
VIF: physique, envers des descendants	Sem 1		2	1	2	5	6	3	6	7	8	4	7
	Sem 2	1	2	1	3	2	3	8	8	4	5	7	10
Total		1	4	2	5	7	9	11	14	11	13	11	17
VIF: physique, envers d'autres membres	Sem 1	10	3	3	1	1	4	5	5	5	8	5	7
	Sem 2	3	4	2	3	4	6	4	9	6	4	5	4
Total		13	7	5	4	5	10	9	14	11	12	10	11
VIF: sexuelle, dans le couple	Sem 1							1			1	1	1
	Sem 2						1						1
Total							1	1			1	1	2
VIF: sexuelle, envers des descendants	Sem 1	2		1	1	3	2	3				1	
	Sem 2					1	1			1	1		
Total		2		1	1	4	3	3		1	1	1	
VIF: sexuelle, envers d'autres membres	Sem 1				1								1
	Sem 2												1
Total					1								2
VIF: psychique, dans le couple	Sem 1	4	19	15	19	22	34	26	23	8	10	12	13
	Sem 2	7	10	23	18	22	17	31	25	7	11	16	19
Total		11	29	38	37	44	51	57	48	15	21	28	32
VIF: psychique, envers des descendants	Sem 1				1	1		1			2		1
	Sem 2					2	1	1	1	2	2	3	5
Total					1	3	1	2	1	2	4	3	6



PH Violence intrafamiliale (VIF)

		2000	2013	2014	2015	2016	2017	2018	2019	2020	2021	2022	2023
VIF: psychique, envers d'autres membres	Sem 1					1		1	1	1		2	3
	Sem 2								1	2		2	4
Total						1		1	2	3		4	7
VIF: économique, dans le couple	Sem 1			1	1				1		1	2	1
	Sem 2	1		2	1			1	2			2	1
Total		1		3	2			1	3		1	4	2
VIF: économique, envers des descendants	Sem 1					1	1						
	Sem 2								1			1	
Total						1	1		1			1	
VIF: économique, envers d'autres membres	Sem 1	2		1	3	1	1	1	1		3	1	4
	Sem 2	4	4	1				1	1	2	1	1	
Total		6	4	2	3	1	1	2	2	2	4	2	4



PH Hormones et dopage

		2000	2013	2014	2015	2016	2017	2018	2019	2020	2021	2022	2023
Dopage humain	Sem 1		1			2	2	2	1	1	1		1
	Sem 2				1	2	3			2		1	
	<b>Total</b>		<b>1</b>		<b>1</b>	<b>4</b>	<b>5</b>	<b>2</b>	<b>1</b>	<b>3</b>	<b>1</b>	<b>1</b>	<b>1</b>
Engraissement illégal	Sem 1							1					
	Sem 2	2											
	<b>Total</b>	<b>2</b>						<b>1</b>					



PH Drogues

		2000	2013	2014	2015	2016	2017	2018	2019	2020	2021	2022	2023
Vente de cocaïne	Sem 1	1					3	3	1	2		1	4
	Sem 2		3	1	3	4	1	2	5	2	1	2	4
Total		1	3	1	3	4	4	5	6	4	1	3	8
Import-export de cocaïne	Sem 1		1		2			1	1	2	1	1	
	Sem 2		1	3					1	1		1	
Total			2	3	2			1	2	3	1	2	
Production de drogues synthétiques	Sem 1			1	1							2	
	Sem 2		1	1	1	3						2	1
Total			1	2	2	3						4	1
Import-export de drogues synthétiques	Sem 1		1		2		7	1	6	2	1		3
	Sem 2				1	1	2	12	3		1	2	
Total			1		3	1	9	13	9	2	2	2	3
Vente de drogues synthétiques	Sem 1		5	2	3	6	2	5	2	2	2	4	6
	Sem 2		7	3	4	6	3	12	5	1	2	2	6
Total			12	5	7	12	5	17	7	3	4	6	12
Production de cannabis (culture)	Sem 1		2	1		4	3	2	2			2	2
	Sem 2		3		2	3	2	2	2	3	1	1	2
Total			5	1	2	7	5	4	4	3	1	3	4
Import-export de cannabis en grande quantité	Sem 1							2					1
	Sem 2			2	3				1	1			
Total				2	3			2	1	1			1
Vente de cannabis en grande quantité	Sem 1				1			3			1		1
	Sem 2			1						1			
Total				1	1			3		1	1		1





PH Drogues

		2000	2013	2014	2015	2016	2017	2018	2019	2020	2021	2022	2023
Import-export d'héroïne	Sem 1					1		1		1			
	Sem 2		2	2									
	<b>Total</b>		<b>2</b>	<b>2</b>		<b>1</b>		<b>1</b>		<b>1</b>			
Vente-traffic d'héroïne	Sem 1							1		2	1		
	Sem 2		1		3			1					
	<b>Total</b>		<b>1</b>		<b>3</b>			<b>2</b>		<b>2</b>	<b>1</b>		



PH Trafic d'armes

		2000	2013	2014	2015	2016	2017	2018	2019	2020	2021	2022	2023
Commerce et production d'arme à feu et mun.	Sem 1		1			1		1		1			
	Sem 2						2	1					
Total			1			1	2	2		1			
Commerce et production d'arme non à feu	Sem 1												1
	Sem 2							1					
Total								1					1



PH Traite des êtres humains

		2000	2013	2014	2015	2016	2017	2018	2019	2020	2021	2022	2023
TEH - exploitation économique	Sem 1		1						1				
	Sem 2					1	1			1		1	1
Total			1				1	1	1	1		1	1
TEH - exploitation sexuelle	Sem 1			2			1						1
	Sem 2				1		3	1		1		1	2
Total				2	1		4	1		1		1	3



PH Violence dans l'espace public

		2000	2013	2014	2015	2016	2017	2018	2019	2020	2021	2022	2023
Violence physique (transport public)	Sem 1		1		1	1		1			1		2
	Sem 2							1	1		1		2
	<b>Total</b>		<b>1</b>		<b>1</b>	<b>1</b>		<b>2</b>	<b>1</b>		<b>2</b>		<b>4</b>
Violence physique (voie publique)	Sem 1	11	9	12	13	24	12	15	24	19	8	19	32
	Sem 2	18	16	21	26	21	19	15	27	16	22	15	32
	<b>Total</b>	<b>29</b>	<b>25</b>	<b>33</b>	<b>39</b>	<b>45</b>	<b>31</b>	<b>30</b>	<b>51</b>	<b>35</b>	<b>30</b>	<b>34</b>	<b>64</b>
Violence physique (autre endroit public)	Sem 1	1		1			2			2		1	1
	Sem 2	1		1		3		3	2	2		3	1
	<b>Total</b>	<b>2</b>		<b>2</b>	<b>1</b>	<b>3</b>	<b>2</b>	<b>3</b>	<b>2</b>	<b>4</b>		<b>4</b>	<b>2</b>
Violence physique (endroit accessible au public)	Sem 1	13	26	20	18	13	9	11	14	7	4	14	13
	Sem 2	14	30	19	28	21	15	14	14	6	22	11	13
	<b>Total</b>	<b>27</b>	<b>56</b>	<b>39</b>	<b>46</b>	<b>34</b>	<b>24</b>	<b>25</b>	<b>28</b>	<b>13</b>	<b>26</b>	<b>25</b>	<b>26</b>
Violence sexuelle (transport public)	Sem 1				1	1		1					
	Sem 2		1				1						
	<b>Total</b>		<b>1</b>		<b>1</b>	<b>1</b>	<b>1</b>	<b>1</b>					
Violence sexuelle (voie publique)	Sem 1	5		11	1	4	1		4		1	5	
	Sem 2	3	5	2		3	2	3	2	2	4	3	1
	<b>Total</b>	<b>8</b>	<b>5</b>	<b>13</b>	<b>1</b>	<b>7</b>	<b>3</b>	<b>3</b>	<b>6</b>	<b>2</b>	<b>5</b>	<b>8</b>	<b>1</b>
Violence sexuelle (autre endroit public)	Sem 1	1	1			1				1			
	Sem 2						1	1			1		1
	<b>Total</b>	<b>1</b>	<b>1</b>			<b>1</b>	<b>1</b>	<b>1</b>		<b>1</b>	<b>1</b>		<b>1</b>
Violence sexuelle (endroit accessible au public)	Sem 1	1	1	2		1	2	5	1	2	2	2	2
	Sem 2	3	3	3	9	2	3	3		3	1	3	
	<b>Total</b>	<b>4</b>	<b>4</b>	<b>5</b>	<b>9</b>	<b>3</b>	<b>5</b>	<b>8</b>	<b>1</b>	<b>5</b>	<b>3</b>	<b>5</b>	<b>2</b>



PH Violence dans l'espace public

		2000	2013	2014	2015	2016	2017	2018	2019	2020	2021	2022	2023
Violence psychique (transport public)	Sem 1				1		1	1					1
	Sem 2				1						3		
	<b>Total</b>				<b>2</b>		<b>1</b>	<b>1</b>			<b>3</b>		<b>1</b>
Violence psychique (voie publique)	Sem 1	10	9	8	10	11	11	15	10	14	13	14	17
	Sem 2	12	14	9	21	7	11	7	9	12	4	8	16
	<b>Total</b>	<b>22</b>	<b>23</b>	<b>17</b>	<b>31</b>	<b>18</b>	<b>22</b>	<b>22</b>	<b>19</b>	<b>26</b>	<b>17</b>	<b>22</b>	<b>33</b>
Violence psychique (autre endroit public)	Sem 1				1			1	2		2		1
	Sem 2			1	2	3	1	1	1	1		1	3
	<b>Total</b>			<b>1</b>	<b>3</b>	<b>3</b>	<b>1</b>	<b>2</b>	<b>3</b>	<b>1</b>	<b>2</b>	<b>1</b>	<b>4</b>
Violence psychique (endroit accessible au public)	Sem 1	5	7	9	10	11	6	9	9	6	3	8	3
	Sem 2	14	11	7	8	6	6	1	5	8	6	3	8
	<b>Total</b>	<b>19</b>	<b>18</b>	<b>16</b>	<b>18</b>	<b>17</b>	<b>12</b>	<b>10</b>	<b>14</b>	<b>14</b>	<b>9</b>	<b>11</b>	<b>11</b>
Vol à main armée (transport public)	Sem 2								1				
	<b>Total</b>								<b>1</b>				
Vol à main armée (voie publique)	Sem 1	1			1		1	1	1		1		1
	Sem 2			1						2	1	1	
	<b>Total</b>	<b>1</b>		<b>1</b>	<b>1</b>		<b>1</b>	<b>1</b>	<b>1</b>	<b>2</b>	<b>2</b>	<b>1</b>	<b>1</b>
Vol à main armée (autre endroit public)	Sem 1											1	
	<b>Total</b>											<b>1</b>	
Vol à main armée (endroit accessible au public)	Sem 1				1		3		1		1		1
	Sem 2	1		3	1					1			
	<b>Total</b>	<b>1</b>		<b>3</b>	<b>2</b>		<b>3</b>		<b>1</b>	<b>1</b>	<b>1</b>		<b>1</b>
Vol avec violence sans arme (transport public)	Sem 2												2
	<b>Total</b>												<b>2</b>



PH Violence dans l'espace public

		2000	2013	2014	2015	2016	2017	2018	2019	2020	2021	2022	2023
Vol avec violence sans arme (voie publique)	Sem 1			2	2	1	1	1	1	1		1	1
	Sem 2	2	6	1		1	1	3	3	2	1		1
Total		2	6	3	2	2	2	4	4	3	1	1	2
Vol avec violence sans arme (autre endroit public)	Sem 1											1	
	Sem 2												1
Total												1	1
Vol avec violence sans arme (endr. acces. au pub.)	Sem 1	2	1	2	3	1	1	2	1	1			1
	Sem 2		1	1	1	1	5	3	3	1			2
Total		2	2	3	4	2	6	5	4	2			3



PH Autre

		2000	2013	2014	2015	2016	2017	2018	2019	2020	2021	2022	2023
Faux policiers	Sem 1												1
	Total												1
Terrorisme, extrémisme et radicalisme	Sem 1							1			1	1	
	Sem 2								1	1			
	Total							1	1	1	1	1	
Cyberharcèlement	Sem 1			6	8	7	1	4	6		6	2	6
	Sem 2		3	7	8	1	1	4		4	3	1	2
	Total		3	13	16	8	2	8	6	4	9	3	8
Fraude à l'identité	Sem 1	6	5		2	1	2	3	5	10	12	6	14
	Sem 2	4	3	3	7	6	7	9	1	18	13	9	6
	Total	10	8	3	9	7	9	12	6	28	25	15	20



**POLITIEZONE NOORDERKEMPEN**

**2022**

**FC Vol moyen de transport**

	Jan	Fév	Mar	Avr	Mai	Juin	Juil	Août	Sep	Oct	Nov	Déc	Total
Vol de voiture	4	1	1	2	1		2	1		1		3	16
Carjacking												1	1
Vol de vélomoteur			1		1		1						3
Vol de vélo	7	8	8	15	13	20	7	13	7	11	17	11	137

**FC Cambriolage**

	Jan	Fév	Mar	Avr	Mai	Juin	Juil	Août	Sep	Oct	Nov	Déc	Total
Cambriolage dans habitation	4	8	8	6	4	2	5	5	8	3	10	6	69
Cambriolage ds entreprise ou commerce	2	1	1	3	1	3	1	1		4	3	1	21
Cambriolage ds service public ou bâtiment administ	2	2		1								1	6
Cambriolage dans bâtiment (total)	8	11	9	10	5	5	6	6	8	7	13	8	96





**FC Vol autre**

	Jan	Fév	Mar	Avr	Mai	Juin	Juil	Août	Sep	Oct	Nov	Déc	Total
Vol à main armée				1	1							1	3
Vol avec violence sans arme	2			3	2	2				1	5		15
Vol dans ou sur un véhicule	4	8	10	4	5	9	4	12	7	11	8	1	83
Vol d'armes et explosifs	1												1
Steaming						1							1
Vol à l'arraché				1	1	1					1		4
Vol à la tire				1	2		1				1		5
Vol à l'étalage	4		6	3	1	3	5	7	6	3	4	5	47
Vol par ruse			1	1	2						1	1	6
Vol de métaux	1	2	2	1	1								7
Vol sur les chantiers	2		2	5	4	2		1	1	3		4	24
Vol d'animaux	1					1							2
Vol de cargaison	2	2	1	2	1	2			3	3	3		19

**Criminalité ICT**

	Jan	Fév	Mar	Avr	Mai	Juin	Juil	Août	Sep	Oct	Nov	Déc	Total
Fraude de cartes de paiements			7		7		4				1	1	20
Phishing	1	5	4	3	2	2	3	3	5	3	4		35
Skimming			1		1		4				1		7

**FC Autre**

	Jan	Fév	Mar	Avr	Mai	Juin	Juil	Août	Sep	Oct	Total
Violence contre les métiers d'intérêt général		1	1	2	1	1	2	4	2	1	15
Dégradation de voiture	3	1	2	2	3	1	1	5	2	1	21
Rixe au couteau					1						1



### PH Violence intrafamiliale (VIF)

	Jan	Fév	Mar	Avr	Mai	Juin	Juil	Août	Sep	Oct	Nov	Déc	Total
VIF: physique, dans le couple	2	4	5	6	6	2	2	8	1	4	4	4	48
VIF: physique, envers des descendants			2	2			2	4				1	11
VIF: physique, envers d'autres membres	1			2	1	1		1	1	1	1	1	10
VIF: sexuelle, dans le couple						1							1
VIF: sexuelle, envers des descendants				1									1
VIF: psychique, dans le couple	1	2	2	2	2	3	3	2	3	2	3	3	28
VIF: psychique, envers des descendants							1	2					3
VIF: psychique, envers d'autres membres				1		1	2						4
VIF: économique, dans le couple	1		1								1	1	4
VIF: économique, envers des descendants											1		1
VIF: économique, envers d'autres membres				1							1		2

### PH Hormones et dopage

	Juil	Total
Dopage humain	1	1

### PH Drogues

	Jan	Fév	Avr	Mai	Juin	Juil	Août	Oct	Nov	Déc	Total
Vente de cocaïne	1					1				1	3
Import-export de cocaïne				1				1			2
Production de drogues synthétiques		1			1		1	1			4
Import-export de drogues synthétiques							1		1		2
Vente de drogues synthétiques	3				1				2		6
Production de cannabis (culture)			1		1		1				3



**PH Traite des êtres humains**

	Août	Déc	Total
TEH - exploitation économique	1		1
TEH - exploitation sexuelle		1	1

**PH Violence dans l'espace public**

	Jan	Fév	Mar	Avr	Mai	Juin	Juil	Août	Sep	Oct	Nov	Déc	Total
Violence physique (voie publique)	3	2	6	2	2	4	2	3	1	6	2	1	34
Violence physique (autre endroit public)					1			1	1		1		4
Violence physique (endroit accessible au public)	1	1	2	6	4		4	1		4	1	1	25
Violence sexuelle (voie publique)	4				1			1		1	1		8
Violence sexuelle (endroit accessible au public)				1	1		1	1		1			5
Violence psychique (transport public)									1		1	1	3
Violence psychique (voie publique)			3	4	5	2			1		1	6	22
Violence psychique (autre endroit public)										1			1
Violence psychique (endroit accessible au public)				3	5			1		1	1		11
Vol à main armée (voie publique)												1	1
Vol à main armée (autre endroit public)					1								1
Vol avec violence sans arme (voie publique)						1							1
Vol avec violence sans arme (autre endroit public)						1							1

**PH Autre**

	Jan	Fév	Avr	Mai	Août	Sep	Oct	Nov	Déc	Total
Terrorisme, extrémisme et radicalisme	1									1
Cyberharcèlement	1		1						1	3
Fraude à l'identité		3	2	1	1	3	1	1	3	15



2023

**FC Vol moyen de transport**

	Jan	Fév	Mar	Avr	Mai	Juin	Juil	Août	Sep	Oct	Nov	Déc	Total
Vol de voiture			1	2		2	1	1	1	1		1	10
Vol dans les garages						1							1
Vol de vélomoteur			1										1
Vol de vélo	4	13	16	8	13	10	11	6	13	9	3	2	108

**FC Cambriolage**

	Jan	Fév	Mar	Avr	Mai	Juin	Juil	Août	Sep	Oct	Nov	Déc	Total
Cambriolage dans habitation	2	8	10	6	2	5	8	8	6		8	9	72
Cambriolage ds entreprise ou commerce	1	2	6	5	3		3	2	3	2		2	29
Cambriolage ds service public ou bâtiment administ		3	1			1	1					1	7
Cambriolage dans bâtiment (total)	3	13	16	11	5	6	12	10	9	2	8	12	107

**FC Vol autre**

	Jan	Fév	Mar	Avr	Mai	Juin	Juil	Août	Sep	Oct	Nov	Déc	Total
Vol à main armée					1	1					1		3
Vol avec violence sans arme	3		1	1	2		1	1	3	3	3	1	19
Vol dans ou sur un véhicule	1	6	13	7	7	4	2	3	9	7	4		63
Vol d'armes et explosifs				1							1		2
Vol à la tire			1	1						1			3
Vol à l'étalage	5	5	5	3	8	2	3	1	3	14	4	12	65
Vol par ruse			1						1		1		3
Vol de métaux	1		2	4			1	1					9
Vol sur les chantiers	1	1	2	2	1		1		2	1			11
Vol d'animaux						1				1			2
Vol de cargaison		2	8	3	2	1		1	3	3	3		26



### Criminalité ICT

	Jan	Fév	Mar	Avr	Mai	Juin	Juil	Août	Sep	Oct	Nov	Déc	Total
Fraude de cartes de paiements		2			2	8	3	2	5	2		3	27
Phishing	1	2	1	3	1	1	3	3	1	2	1	1	20
Shouldersurfing							1			1			2
Skimming						6	2	2	5				15

### FC Autre

	Jan	Fév	Mar	Avr	Mai	Juin	Juil	Août	Sep	Oct	Nov	Déc	Total
Violence contre les métiers d'intérêt général	3	4	2	1	2		1	1	1		1	1	17
Graffiti		1											1
Dégradation de voiture		2	2	12	1	2	1	3	1	3	1		28
Rixe au couteau						2		1					3

### PH Violence intrafamiliale (VIF)

	Jan	Fév	Mar	Avr	Mai	Juin	Juil	Août	Sep	Oct	Nov	Déc	Total
VIF: physique, dans le couple	2	5	7	7	1	3	3	7	7	6	4	10	62
VIF: physique, envers des descendants		1	1	1	1	3	1		3	2	1	3	17
VIF: physique, envers d'autres membres	1	2	1	1	1	1	1				1	2	11
VIF: sexuelle, dans le couple		1								1			2
VIF: sexuelle, envers d'autres membres		1									1		2
VIF: psychique, dans le couple		2	2	5	1	3	3	3	2	4	4	3	32
VIF: psychique, envers des descendants				1					1	1	1	2	6
VIF: psychique, envers d'autres membres				2		1	1			1		2	7
VIF: économique, dans le couple				1						1			2
VIF: économique, envers d'autres membres	2				1	1							4



### PH Hormones et dopage

	Mai	Total
Dopage humain	1	1

### PH Drogues

	Jan	Fév	Mar	Avr	Mai	Juin	Juil	Oct	Nov	Déc	Total
Vente de cocaïne			1	1	1	1		1	1	2	8
Production de drogues synthétiques								1			1
Import-export de drogues synthétiques		2			1						3
Vente de drogues synthétiques	1			4	1		1		1	4	12
Production de cannabis (culture)					2		1		1		4
Import-export de cannabis en grande quantité				1							1
Vente de cannabis en grande quantité				1							1

### PH Trafic d'armes

	Mar	Total
Commerce et production d'arme non à feu	1	1

### PH Traite des êtres humains

	Mar	Sep	Oct	Total
TEH - exploitation économique			1	1
TEH - exploitation sexuelle	1	2		3



**PH Violence dans l'espace public**

	Jan	Fév	Mar	Avr	Mai	Juin	Juil	Août	Sep	Oct	Nov	Déc	Total
Violence physique (transport public)			1		1							2	4
Violence physique (voie publique)	2	6	7	7	3	7	3	7	7	5	3	7	64
Violence physique (autre endroit public)			1					1					2
Violence physique (endroit accessible au public)		2	3		3	5	2	1	2	1	4	3	26
Violence sexuelle (voie publique)									1				1
Violence sexuelle (autre endroit public)								1					1
Violence sexuelle (endroit accessible au public)					2								2
Violence psychique (transport public)	1												1
Violence psychique (voie publique)	2	3	2	5	3	2	1	2	9	1	1	2	33
Violence psychique (autre endroit public)				1					3				4
Violence psychique (endroit accessible au public)	1			1		1	2	2	2		2		11
Vol à main armée (voie publique)					1								1
Vol à main armée (endroit accessible au public)						1							1
Vol avec violence sans arme (transport public)											1	1	2
Vol avec violence sans arme (voie publique)	1								1				2
Vol avec violence sans arme (autre endroit public)										1			1
Vol avec violence sans arme (endr. acces. au pub.)					1		1				1		3

**PH Autre**

	Jan	Fév	Mar	Avr	Mai	Juin	Juil	Août	Sep	Oct	Nov	Total
Faux policiers						1						1
Cyberharcèlement	1			1	1	3		1	1			8
Fraude à l'identité	2	4	1	2	2	3	1		2	2	1	20

# ***STATISTIQUES POLICIERES DE CRIMINALITE***

---

***LIEU DE PERPETRATION: ZONE DE POLICE***

**POLITIEZONE NOORDERKEMPEN**

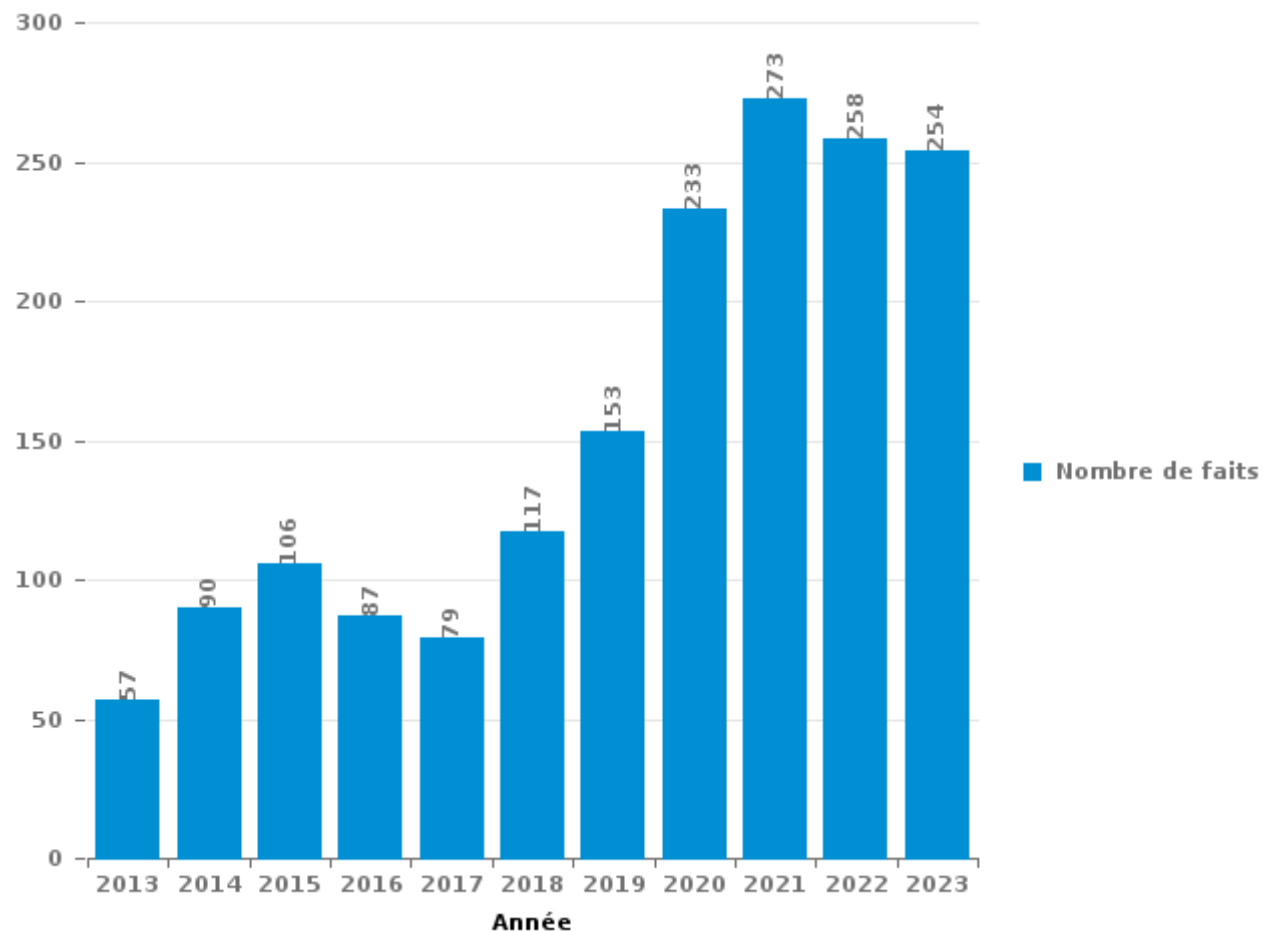
***PARTIE III : ICT***





## **POLITIEZONE NOORDERKEMPEN**

Nombre total de délits avec un élément ICT/online, depuis 2013





Criminalité ICT/online au sens strict

Infractions (exhaustif)

	2013	2014	2015	2016	2017	2018	2019	2020	2021	2022	2023
Code pénal social: Infr. contre foi publique en droit pénal social: Faux en informatique					1				1		
Criminalité informatique: Faux en informatique:		2	1	2		2	5	2	6	6	7
Criminalité informatique: Fraude informatique:	17	18	24	16	12	22	35	63	106	117	118
Criminalité informatique: Hacking:	2	7	5	7	3	14	4	7	9	21	14
Criminalité informatique: Sabotage:		1			2		1	1		1	
Infr. contre autres valeurs morales et sentiments: Violation de communication par particulier:	3				1		2				1
<b>Total:</b>	<b>22</b>	<b>28</b>	<b>30</b>	<b>25</b>	<b>19</b>	<b>38</b>	<b>47</b>	<b>73</b>	<b>122</b>	<b>145</b>	<b>140</b>

Figures criminelles (à considérer spécifiquement – ne pas additionner avec d'autres éléments – risque de double comptage!)

	2013	2014	2015	2016	2017	2018	2019	2020	2021	2022	2023
Fraude de cartes de paiements	13	14	5	7	2	7	20	6	4	20	27
Phishing			1		2	2	2	9	37	35	20
Ransomware							1		2		
Shouldersurfing						3					2
Skimming	3	5	1	1		2	1	2		7	15



## Criminalité ICT/online au sens large

Infractions (uniquement si code-fait existe)

	2013	2014	2015	2016	2017	2018	2019	2020	2021	2022	2023
Fraude: Escroquerie: Fraude par internet	31	50	58	47	48	71	96	144	126	108	93
Infr. contre autres valeurs morales et sentiments: Cyberlokkung (leurre de mineur par ICT):							1				
Infr. contre les moeurs: Grooming (contact par ICT avec mineur < 16 ans):					1			1	1		
Infr. contre les moeurs: Voyeurisme: Diffusion enregistrement nudité ou intimité					2	1		3	1	1	
<b>Total:</b>	<b>31</b>	<b>50</b>	<b>58</b>	<b>47</b>	<b>51</b>	<b>72</b>	<b>97</b>	<b>148</b>	<b>128</b>	<b>109</b>	<b>93</b>

Figures criminelles (à considérer spécifiquement – ne pas additionner avec d'autres éléments – risque de double comptage!)

	2013	2014	2015	2016	2017	2018	2019	2020	2021	2022	2023
Cyberharcèlement	3	13	16	8	2	8	6	4	9	3	8

# ***STATISTIQUES POLICIERES DE CRIMINALITE***

---

***LIEU DE PERPETRATION: ZONE DE POLICE***

**POLITIEZONE NOORDERKEMPEN**

***PARTIE IV : DESTINATION LIEU***



**POLITIEZONE NOORDERKEMPEN**

**Vol et extorsion**

	2000	2013	2014	2015	2016	2017	2018	2019	2020	2021	2022	2023
Voie publique	160	202	202	162	188	132	137	119	95	98	145	132
Habitation: maison	291	185	221	217	139	114	81	93	56	42	66	64
Magasin	49	64	70	59	66	62	83	59	51	50	58	75
Habitation: dépendances	38	48	42	75	43	51	46	43	65	38	70	46
Parking	34	54	64	57	59	62	55	32	25	33	55	48
Habitation: allée	42	54	67	60	60	48	43	38	20	26	36	15
Entreprise	42	61	52	62	53	59	42	33	13	18	31	29
Horeca	55	40	39	38	26	20	21	27	5	9	16	19
Culture et loisirs	42	28	31	26	27	18	11	8	8	13	9	10
Habitation: garage	17	12	19	22	18	29	25	11	15	32	14	11
Inconnue	17	11	18	19	26	22	23	8	13	20	22	16
Habitation: appartement	7	22	36	24	17	25	15	9	6	16	17	17
Habitation: non précisée	3	15	16	17	18	24	21	22	14	11	21	24
Institution d'enseignement	42	25	19	10	21	17	7	10	7	10	14	10
Chantier	10	13	11	7	11	9	13	10	20	18	24	11
Autre	1	10	22	14	24	10	12	11	16	10	13	11
Habitation: autre	4	22	21	24	19	15	13	9	9	4	3	4
Emplacement de vélo	2	10	6	13	18	13	9	8	6	16	16	16
Terrain	11	24	11	8	11	7	6	7	6	10	15	11
Station essence	5	16	2	12	7	11	4	2	5	2	7	8
Service public	8	13	14	8	5	6	4	2		3	3	1
Maison de repos	1	10	7	5	8	10	2	4	1	3	6	1
Infrastructure sportive	5	6	8	5	9	5	1	1	1	3	5	3
Edifice religieux / lieu du culte	5	4	4	8	7	8		2	2		1	5
Arrêt de bus / tram		3	7	3	4	5	1	3	1	1	6	5
Banque / institution financière	1	3	1	4	3	2	3	2	2	1	3	2
Cimetière	9		2	2	1	3	2	1	1	2	2	2
Stade	8		5	1	1	1	2	1		2		1
Moyen de transport: camion	1	4	3		1	1	1	3	1	4	2	
Moyen de transport: voiture	2	2	3	5	3		1		2			
Hôpital					1	1	14					
Service	4	1	1		2	3	1	1		1		1
Moyen de transport: autre	1	1	1	1	2	1	1		1		1	2
Bâtiment administratif	1	4	1		1					2		2
Médecin / dentiste / pharmacien				4	2	1			2		1	
Aéroport			3	2	4							
Moyen de transport: autobus / autocar	1	3	1				1				2	
Station de bus / métro et gare de chemin de fer	2	1	1	1								1
Eaux intérieures et maritimes		1	1									1
Guichet automatique									1			
Moyen de transport: train / tram / métro				1								
<b>Total</b>	<b>921</b>	<b>972</b>	<b>1.032</b>	<b>976</b>	<b>905</b>	<b>795</b>	<b>701</b>	<b>579</b>	<b>470</b>	<b>498</b>	<b>684</b>	<b>604</b>

PPF/DGR/DRI/BIPOL - Statistiques policières de criminalité (date de clôture: 19/04/2024)  
 Les données pour les années 2001 jusqu'à 2012 ne sont plus publiées mais restent disponibles sur demande auprès du service BIPOL.



**POLITIEZONE NOORDERKEMPEN**

**Dégradation de la propriété**

	2000	2013	2014	2015	2016	2017	2018	2019	2020	2021	2022	2023
Voie publique	65	66	78	50	40	17	50	97	32	9	21	18
Habitation: résidence principale	39	30	30	40	16	11	12	8	14	11	13	25
Parking	12	24	22	17	8	9	8	11	3	2	3	5
Habitation: allée	28	18	10	16	5	5	3	3	4	3	2	3
Terrain	12	10	14	5	4	3	7	11	2	1	7	4
Service public	3		2	1	5	3	3	8	3	10	9	13
Habitation: jardin	9	9	6	10	10		1	1	3	2	3	3
Entreprise	9	9	5	9	2	2	1	2	3	2		4
Habitation: non précisée	3	1	5	7	10	1	1	1	4	1	3	8
Culture et loisirs	7	8	5	2	6	2	3	1		3	1	2
Horeca	9	6	4	4	1	1	2	3	1	2	1	4
Habitation: dépendances	3	2	9	4	1	4	1	2	4	4	1	2
Institution d'enseignement	10	4	2	4	6		2		2	2		5
Magasin	9	2	1	2	4		2			1		2
Autre		4	2	4	2	1	1	2	1	3	1	
Edifice religieux / lieu du culte	3	6	2	4	1	2					2	1
Inconnue	4	1	4		1	2				3	1	5
Habitation: résidence secondaire	2	3	1	4			2			1	1	4
Habitation: garage	4	2	4	1	4		1					
Arrêt de bus / tram		7	4	2								
Chantier	2		3	1	1	1	1					
Infrastructure sportive		1	2	3			1		1			
Moyen de transport: voiture			1	2				2				2
Bâtiment administratif	1	1	2			1	1					
Banque / institution financière		2	1	1								1
Cimetière	1			1	1	1				1		
Moyen de transport: autre			2				1					1
Maison de repos		2	1									
Aéroport				2								
Eaux intérieures et maritimes	1		1									
Emplacement de vélo			1							1		
Hôpital			1				1					
Service				1							1	
Station essence	1						1					
Bureau de police										1		
<b>Total</b>	<b>237</b>	<b>218</b>	<b>225</b>	<b>197</b>	<b>128</b>	<b>66</b>	<b>106</b>	<b>152</b>	<b>77</b>	<b>63</b>	<b>70</b>	<b>112</b>

FPF/DGR/DRI/BIPOL - Statistiques policières de criminalité (date de clôture: 19/04/2024)  
 Les données pour les années 2001 jusqu'à 2012 ne sont plus publiées mais restent disponibles sur demande auprès du service BIPOL.



**POLITIEZONE NOORDERKEMPEN**

**Infractions contre l'intégrité physique**

	2000	2013	2014	2015	2016	2017	2018	2019	2020	2021	2022	2023
Habitation	24	57	50	40	71	53	68	71	63	62	67	75
Voie publique	29	25	30	32	47	33	29	44	29	30	35	41
Service public	16	34	34	21	19	18	24	22	21	26	18	26
Horeca	18	29	27	27	18	12	4	13	3	6	10	10
Culture et loisirs	12	10	7	10	9	6	8	4	4	14	10	8
Institution d'enseignement	2	4	5	1	2	5	8	4	4	2	7	13
Habitation: allée	3	2	5	9	5	4	1	2	4	4	5	4
Inconnue	4	5	3	1	5	1	2	2	1	8	3	7
Entreprise	1	3		5	1	5	1	4	3	1	2	7
Parking		3	1	4	3		4	5	1	4	2	5
Terrain	2	2	2	1		1	2	4	4	1	4	3
Autre			1		3	1	2	1	1	2	2	4
Habitation: jardin	1	5			2				2	1	1	3
Magasin	1	1	1	1		1	1	3	1	1	2	
Infrastructure sportive		2	3		1		2			1		
Station essence	1	1		1		2	1	1				
Arrêt de bus / tram		1		1	1					2		1
Maison de repos		2				1					2	
Bureau de police			1						1			
Edifice religieux / lieu du culte		1					1					
Hôpital		1					1					
Stade		1	1									
Eaux intérieures et maritimes							1					
Maison de débauche				1								
Médecin / dentiste / pharmacien		1										
Moyen de transport: autobus / autocar								1				
Moyen de transport: autre										1		
Station de bus / métro et gare de chemin de fer							1					
<b>Total</b>	<b>114</b>	<b>190</b>	<b>171</b>	<b>155</b>	<b>187</b>	<b>143</b>	<b>161</b>	<b>181</b>	<b>142</b>	<b>166</b>	<b>170</b>	<b>207</b>

# ***STATISTIQUES POLICIERES DE CRIMINALITE***

---

***LIEU DE PERPETRATION: ZONE DE POLICE***

**POLITIEZONE NOORDERKEMPEN**

***PARTIE V : ZONE DE POLICE vs. TYPOLOGIE***





### Typologie de la zone: Catégorie 4

Zone de police
BERLAAR - NIJLEN
BODUKAP
BUGGENHOUT - LEBBEKE
CENTRE ARDENNE
CONDROZ-FAMENNE
FAGNES
GERAARDSBERGEN - LIERDE
GRENSLEIE
HERKO
HERMETON ET HEURE
HESBAYE
HESBAYE OUEST
LA MAZERINE
MIDOW
MIRA
ORNEAU-MEHAIGNE
OTTIGNIES - LOUVAIN-LA-NEUVE
POL AMOW
POLDER
POLICE DES HAUTS-PAYS



## CRIMINALITE ENREGISTREE : ZONE DE POLICE vs TYPOLOGIE

POLITIEZONE ARRO IEPER
POLITIEZONE BRT
POLITIEZONE HEIST
POLITIEZONE K-L-M
POLITIEZONE MAASLAND
POLITIEZONE NOORDERKEMPEN
POLITIEZONE RUPEL
POLITIEZONE SCHELDE - LEIE
POLITIEZONE SPOORKIN
POLITIEZONE TARL
POLITIEZONE WESER-GÖHL
PZ BERINGEN/HAM/TESSENDERLO
PZ BERLARE/ZELE
PZ BILZEN/HOESELT/RIEMST
PZ BLANKENBERGE/ZUIENKERKE
PZ BOORTMEERBEEK-HAACHT-KEERBERGEN
PZ DENDERLEEUV/HAALTERT
PZ DRUIVENSTREEK
PZ ERPE-MERE/LEDE
PZ GETEVALLEI
PZ HAMME/WAASMUNSTER
PZ HAMONT-ACHEL/PELT
PZ HEUSDEN-ZOLDER
PZ KRUIBEKE/TEMSE



## CRIMINALITE ENREGISTREE : ZONE DE POLICE vs TYPOLOGIE

PZ LANAKEN/MAASMECHELEN
PZ LOMMEL
PZ NINOVE
PZ VOER EN DIJLE
PZ WAASLAND-NOORD
PZ WETTEREN LAARNE WICHELEN
PZ ZWIJNDRECHT
SAMSOM
VOORKEMPEN
ZONE BASSE MEUSE
ZONE DE POLICE DES 3 VALLEES
ZONE DES ARCHES
ZONE HAUTE-MEUSE
ZONE OUEST BRABANT WALLON
ZOTTEGEM HERZELE StLHOUTEM
ZP BERNISSART/PERUWELZ
ZP BINCHE-ANDERLUES-LERMES
ZP HAUTE SENNE



## CRIMINALITE ENREGISTREE : ZONE DE POLICE vs TYPOLOGIE

### Typologie de la zone: Catégorie 4

Figure criminelle/phénomène	Niveau	% 2019 - 2020	% 2020 - 2021	% 2021 - 2022
Vol de voiture	ZONE DE POLICE	800,0%	44,4%	23,1%
	TYPLOGIE	-30,9%	-9,6%	16,8%
Vol de moto	ZONE DE POLICE	/	/	-100,0%
	TYPLOGIE	-36,3%	-10,3%	28,8%
Carjacking	ZONE DE POLICE	/	-100,0%	/
	TYPLOGIE	-36,7%	3,2%	-25,0%
Homejacking	ZONE DE POLICE	/	/	/
	TYPLOGIE	-40,0%	22,2%	-18,2%
Vol dans les garages	ZONE DE POLICE	/	/	/
	TYPLOGIE	-61,7%	-1,8%	14,3%
Vol de vélomoteur	ZONE DE POLICE	/	0,0%	0,0%
	TYPLOGIE	-30,8%	-5,1%	32,3%
Vol de vélo	ZONE DE POLICE	-22,3%	6,3%	61,2%
	TYPLOGIE	-27,2%	3,2%	15,7%
Cambriolage dans habitation	ZONE DE POLICE	-38,0%	-19,4%	38,0%
	TYPLOGIE	-30,5%	-9,4%	33,2%
Cambriolage ds entreprise ou commerce	ZONE DE POLICE	-53,3%	50,0%	0,0%
	TYPLOGIE	-35,0%	-10,7%	2,0%
Cambriolage ds service public ou bâtiment administ	ZONE DE POLICE	16,7%	-28,6%	20,0%
	TYPLOGIE	-18,4%	-24,3%	-2,9%
Vol au bélier	ZONE DE POLICE	-100,0%	/	/
	TYPLOGIE	-64,0%	-44,4%	0,0%



## CRIMINALITE ENREGISTREE : ZONE DE POLICE vs TYPOLOGIE

Figure criminelle/phénomène	Niveau	% 2019 - 2020	% 2020 - 2021	% 2021 - 2022
Cambriolage dans bâtiment (total)	ZONE DE POLICE	-39,0%	-8,4%	26,3%
	TYPOLOGIE	-30,4%	-10,7%	26,5%
Vol à main armée	ZONE DE POLICE	50,0%	-50,0%	0,0%
	TYPOLOGIE	-16,5%	-16,0%	3,0%
Vol avec violence sans arme	ZONE DE POLICE	-26,7%	-9,1%	50,0%
	TYPOLOGIE	-21,4%	2,9%	24,7%
Vol dans ou sur un véhicule	ZONE DE POLICE	-42,3%	80,5%	12,2%
	TYPOLOGIE	-29,7%	-2,4%	4,8%
Sacjacking dans une voiture	ZONE DE POLICE	/	/	/
	TYPOLOGIE	-100,0%	/	0,0%
Vol d'armes et explosifs	ZONE DE POLICE	/	0,0%	-50,0%
	TYPOLOGIE	-33,0%	1,1%	0,0%
Steaming	ZONE DE POLICE	/	/	/
	TYPOLOGIE	30,0%	-46,2%	42,9%
Arrachage de sac à main	ZONE DE POLICE	-100,0%	/	/
	TYPOLOGIE	-42,1%	-31,8%	106,7%
Vol à l'arraché	ZONE DE POLICE	-75,0%	-100,0%	/
	TYPOLOGIE	-39,1%	-20,9%	86,8%
Vol à la tire	ZONE DE POLICE	-18,8%	-61,5%	0,0%
	TYPOLOGIE	-58,9%	-7,0%	64,3%
Vol à l'étalage	ZONE DE POLICE	-15,8%	-9,4%	62,1%
	TYPOLOGIE	-15,1%	7,0%	22,2%
Vol par ruse	ZONE DE POLICE	0,0%	0,0%	20,0%
	TYPOLOGIE	-37,3%	-5,7%	14,6%



## CRIMINALITE ENREGISTREE : ZONE DE POLICE vs TYPOLOGIE

Figure criminelle/phénomène	Niveau	% 2019 - 2020	% 2020 - 2021	% 2021 - 2022
Vol de métaux	ZONE DE POLICE	150,0%	-20,0%	75,0%
	TYPLOGIE	-31,0%	12,2%	60,2%
Vol sur les chantiers	ZONE DE POLICE	100,0%	-10,0%	33,3%
	TYPLOGIE	-9,4%	-6,8%	27,6%
Home-invasion	ZONE DE POLICE	/	-100,0%	/
	TYPLOGIE	-38,1%	23,1%	-15,6%
Vol d'animaux	ZONE DE POLICE	-50,0%	-100,0%	/
	TYPLOGIE	-19,4%	-22,4%	-9,6%
Vol de cargaison	ZONE DE POLICE	-31,6%	-7,7%	58,3%
	TYPLOGIE	-17,0%	-41,5%	11,8%
Fraude de cartes de paiements	ZONE DE POLICE	-70,0%	-33,3%	400,0%
	TYPLOGIE	-30,6%	-19,5%	46,5%
Phishing	ZONE DE POLICE	350,0%	311,1%	-5,4%
	TYPLOGIE	171,2%	14,6%	2,5%
Ransomware	ZONE DE POLICE	-100,0%	/	-100,0%
	TYPLOGIE	-36,0%	87,5%	-13,3%
Shouldersurfing	ZONE DE POLICE	/	/	/
	TYPLOGIE	-63,0%	-27,8%	1,5%
Skimming	ZONE DE POLICE	100,0%	-100,0%	/
	TYPLOGIE	-21,8%	-54,4%	151,6%
Violence contre les métiers d'intérêt général	ZONE DE POLICE	14,3%	37,5%	-31,8%
	TYPLOGIE	-6,9%	6,0%	16,7%
Viol collectif	ZONE DE POLICE	/	-100,0%	/
	TYPLOGIE	20,7%	-31,4%	12,5%



## CRIMINALITE ENREGISTREE : ZONE DE POLICE vs TYPOLOGIE

Figure criminelle/phénomène	Niveau	% 2019 - 2020	% 2020 - 2021	% 2021 - 2022
Graffiti	ZONE DE POLICE	-100,0%	/	-100,0%
	TYPLOGIE	3,0%	-27,3%	47,7%
Dégradation de voiture	ZONE DE POLICE	-62,6%	-70,6%	110,0%
	TYPLOGIE	-20,5%	1,8%	2,2%
Rixe au couteau	ZONE DE POLICE	/	/	/
	TYPLOGIE	5,9%	3,7%	9,8%
VIF: physique, dans le couple	ZONE DE POLICE	-20,4%	2,3%	9,1%
	TYPLOGIE	-9,1%	2,8%	9,8%
VIF: physique, envers des descendants	ZONE DE POLICE	-21,4%	18,2%	-15,4%
	TYPLOGIE	-4,6%	9,3%	4,3%
VIF: physique, envers d'autres membres	ZONE DE POLICE	-21,4%	9,1%	-16,7%
	TYPLOGIE	-9,6%	7,6%	0,6%
VIF: sexuelle, dans le couple	ZONE DE POLICE	/	/	0,0%
	TYPLOGIE	2,4%	11,6%	12,5%
VIF: sexuelle, envers des descendants	ZONE DE POLICE	/	0,0%	0,0%
	TYPLOGIE	26,7%	-10,8%	-58,8%
VIF: sexuelle, envers d'autres membres	ZONE DE POLICE	/	/	/
	TYPLOGIE	-12,5%	-7,1%	-23,1%
VIF: psychique, dans le couple	ZONE DE POLICE	-68,8%	40,0%	33,3%
	TYPLOGIE	-3,4%	7,5%	-1,2%
VIF: psychique, envers des descendants	ZONE DE POLICE	100,0%	100,0%	-25,0%
	TYPLOGIE	24,4%	14,9%	7,9%
VIF: psychique, envers d'autres membres	ZONE DE POLICE	50,0%	-100,0%	/
	TYPLOGIE	2,6%	-7,3%	9,5%



## CRIMINALITE ENREGISTREE : ZONE DE POLICE vs TYPOLOGIE

Figure criminelle/phénomène	Niveau	% 2019 - 2020	% 2020 - 2021	% 2021 - 2022
VIF: économique, dans le couple	ZONE DE POLICE	-100,0%	/	300,0%
	TYPOLOGIE	-3,9%	-1,2%	2,6%
VIF: économique, envers des descendants	ZONE DE POLICE	-100,0%	/	/
	TYPOLOGIE	21,1%	8,7%	-30,0%
VIF: économique, envers d'autres membres	ZONE DE POLICE	0,0%	100,0%	-50,0%
	TYPOLOGIE	-34,3%	2,4%	19,9%
Dopage humain	ZONE DE POLICE	200,0%	-66,7%	0,0%
	TYPOLOGIE	-20,5%	-12,4%	-18,8%
Engraissement illégal	ZONE DE POLICE	/	/	/
	TYPOLOGIE	162,5%	-14,3%	-11,1%
Vente de cocaïne	ZONE DE POLICE	-33,3%	-75,0%	200,0%
	TYPOLOGIE	-1,5%	2,7%	15,1%
Import-export de cocaïne	ZONE DE POLICE	50,0%	-66,7%	100,0%
	TYPOLOGIE	-25,7%	-35,8%	28,8%
Production de drogues synthétiques	ZONE DE POLICE	/	/	/
	TYPOLOGIE	4,2%	32,0%	-39,4%
Import-export de drogues synthétiques	ZONE DE POLICE	-77,8%	0,0%	0,0%
	TYPOLOGIE	-40,0%	-9,5%	47,4%
Vente de drogues synthétiques	ZONE DE POLICE	-57,1%	33,3%	50,0%
	TYPOLOGIE	-6,8%	-9,8%	14,3%
Production de cannabis (culture)	ZONE DE POLICE	-25,0%	-66,7%	200,0%
	TYPOLOGIE	-5,6%	-16,0%	-5,4%
Import-export de cannabis en grande quantité	ZONE DE POLICE	0,0%	-100,0%	/
	TYPOLOGIE	44,4%	-61,5%	40,0%





## CRIMINALITE ENREGISTREE : ZONE DE POLICE vs TYPOLOGIE

Figure criminelle/phénomène	Niveau	% 2019 - 2020	% 2020 - 2021	% 2021 - 2022
Vente de cannabis en grande quantité	ZONE DE POLICE	/	0,0%	-100,0%
	TYPOLOGIE	14,3%	-4,2%	13,0%
Import-export d'héroïne	ZONE DE POLICE	/	-100,0%	/
	TYPOLOGIE	130,0%	-56,5%	110,0%
Vente-traffic d'héroïne	ZONE DE POLICE	/	-50,0%	-100,0%
	TYPOLOGIE	30,2%	-3,7%	3,8%
Commerce et production d'arme à feu et mun.	ZONE DE POLICE	/	-100,0%	/
	TYPOLOGIE	7,4%	6,9%	-38,7%
Commerce et production d'arme non à feu	ZONE DE POLICE	/	/	/
	TYPOLOGIE	-72,7%	66,7%	60,0%
TEH - exploitation économique	ZONE DE POLICE	0,0%	-100,0%	/
	TYPOLOGIE	-23,1%	40,0%	-7,1%
TEH - exploitation sexuelle	ZONE DE POLICE	/	-100,0%	/
	TYPOLOGIE	2,3%	81,8%	-22,5%
Violence physique (transport public)	ZONE DE POLICE	-100,0%	/	-100,0%
	TYPOLOGIE	-12,4%	12,1%	25,4%
Violence physique (voie publique)	ZONE DE POLICE	-31,4%	-14,3%	13,3%
	TYPOLOGIE	-13,4%	9,4%	7,2%
Violence physique (autre endroit public)	ZONE DE POLICE	100,0%	-100,0%	/
	TYPOLOGIE	-4,6%	6,5%	6,5%
Violence physique (endroit accessible au public)	ZONE DE POLICE	-53,6%	100,0%	-3,8%
	TYPOLOGIE	-43,0%	11,3%	42,0%
Violence sexuelle (transport public)	ZONE DE POLICE	/	/	/
	TYPOLOGIE	9,8%	14,3%	-7,8%



## CRIMINALITE ENREGISTREE : ZONE DE POLICE vs TYPOLOGIE

Figure criminelle/phénomène	Niveau	% 2019 - 2020	% 2020 - 2021	% 2021 - 2022
Violence sexuelle (voie publique)	ZONE DE POLICE	-66,7%	150,0%	60,0%
	TYPOLOGIE	-16,2%	5,8%	5,2%
Violence sexuelle (autre endroit public)	ZONE DE POLICE	/	0,0%	-100,0%
	TYPOLOGIE	-5,3%	3,4%	-13,0%
Violence sexuelle (endroit accessible au public)	ZONE DE POLICE	400,0%	-40,0%	66,7%
	TYPOLOGIE	-31,5%	23,4%	26,2%
Violence psychique (transport public)	ZONE DE POLICE	-100,0%	/	/
	TYPOLOGIE	-22,9%	20,0%	0,0%
Violence psychique (voie publique)	ZONE DE POLICE	36,8%	-34,6%	29,4%
	TYPOLOGIE	1,9%	-4,0%	6,2%
Violence psychique (autre endroit public)	ZONE DE POLICE	-66,7%	100,0%	-50,0%
	TYPOLOGIE	11,5%	-16,2%	-1,5%
Violence psychique (endroit accessible au public)	ZONE DE POLICE	0,0%	-35,7%	22,2%
	TYPOLOGIE	-17,3%	-0,5%	11,2%
Vol à main armée (transport public)	ZONE DE POLICE	-100,0%	/	/
	TYPOLOGIE	50,0%	-33,3%	75,0%
Vol à main armée (voie publique)	ZONE DE POLICE	100,0%	0,0%	-50,0%
	TYPOLOGIE	-13,3%	-21,2%	14,9%
Vol à main armée (autre endroit public)	ZONE DE POLICE	/	/	/
	TYPOLOGIE	33,3%	-12,5%	-42,9%
Vol à main armée (endroit accessible au public)	ZONE DE POLICE	0,0%	0,0%	-100,0%
	TYPOLOGIE	-23,9%	-19,0%	-7,1%
Vol avec violence sans arme (transport public)	ZONE DE POLICE	/	/	/
	TYPOLOGIE	-10,8%	-30,3%	26,1%



## CRIMINALITE ENREGISTREE : ZONE DE POLICE vs TYPOLOGIE

Figure criminelle/phénomène	Niveau	% 2019 - 2020	% 2020 - 2021	% 2021 - 2022
Vol avec violence sans arme (voie publique)	ZONE DE POLICE	-25,0%	-66,7%	0,0%
	TYPLOGIE	-29,5%	-8,6%	13,5%
Vol avec violence sans arme (autre endroit public)	ZONE DE POLICE	/	/	/
	TYPLOGIE	-9,5%	-21,1%	6,7%
Vol avec violence sans arme (endr. acces. au pub.)	ZONE DE POLICE	-50,0%	-100,0%	/
	TYPLOGIE	-29,4%	-11,4%	39,0%
Faux policiers	ZONE DE POLICE	/	/	/
	TYPLOGIE	-38,3%	-24,3%	-21,4%
Terrorisme, extrémisme et radicalisme	ZONE DE POLICE	0,0%	0,0%	0,0%
	TYPLOGIE	37,8%	-17,6%	-16,7%
Cyberharcèlement	ZONE DE POLICE	-33,3%	125,0%	-66,7%
	TYPLOGIE	-7,9%	7,1%	-0,1%
Fraude à l'identité	ZONE DE POLICE	366,7%	-10,7%	-40,0%
	TYPLOGIE	30,0%	-2,1%	2,7%

# ***STATISTIQUES POLICIERES DE CRIMINALITE***

---

*LIEU DE PERPETRATION: ZONE DE POLICE*

**POLITIEZONE NOORDERKEMPEN**

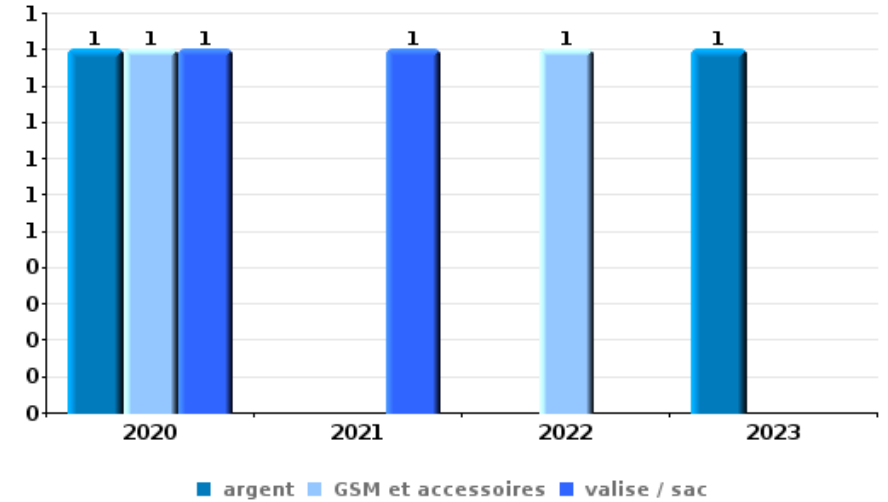
***PARTIE VI : OBJETS ET MOYENS DE TRANSPORT***



**POLITIEZONE NOORDERKEMPEN**

**Vol à main armée**

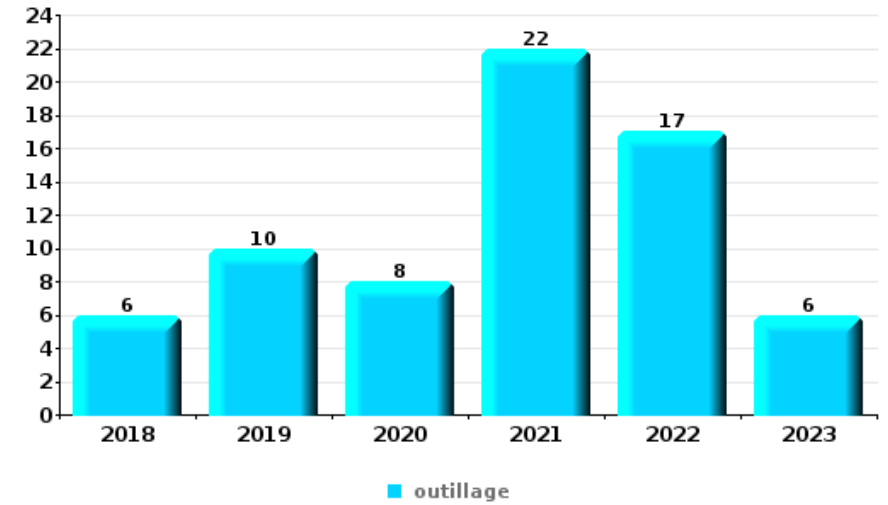
Top 5 Objets volés (sbd nombre de faits)		2018	2019	2020	2021	2022	2023
1	argent			1			1
1	GSM et accessoires			1		1	
1	valise / sac			1	1		
4	alimentation			1			
4	autre document d'identité				1		
4	autre document officiel				1		
4	bijouterie / montre			1			
4	carte d'identité / passeport				1		
4	clé			1			
4	document véhicule					1	
4	plaque d'immatriculation					1	
4	portefeuille				1		
4	sac à main				1		
4	tabac				1		





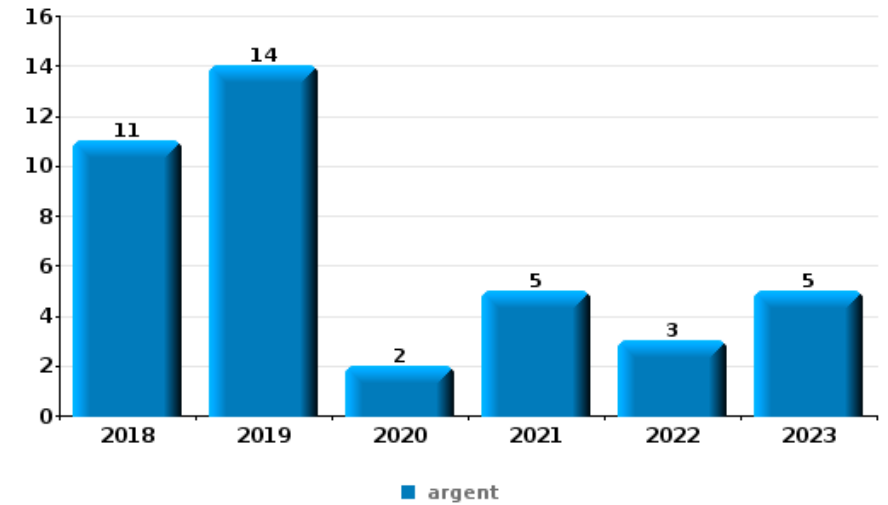
**Vol dans ou sur un véhicule**

Top 5 Objets volés (sbd nombre de faits)		2018	2019	2020	2021	2022	2023
1	outillage	6	10	8	22	17	6
2	pièce de moyen de transport	8	11	9	5	4	5
3	argent	7	4		6	12	4
4	carburant / énergie	5	4	3	4	8	4
4	carte d'identité / passeport	5	4		4	11	4



**Cambrassage ds entreprise ou commerce**

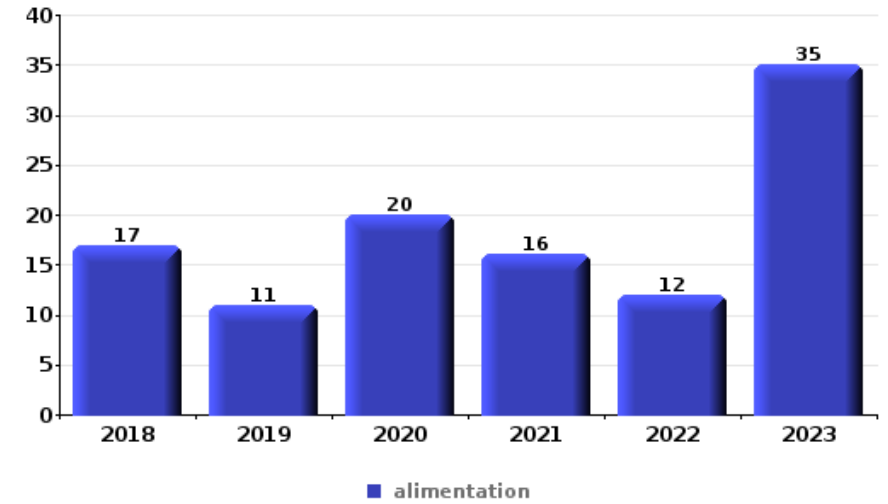
Top 5 Objets volés (sbd nombre de faits)		2018	2019	2020	2021	2022	2023
1	argent	11	14	2	5	3	5
2	outillage	5	2	2	3	5	7
3	matériaux de construction / de chantier	4	1		2	1	5
4	coffre-fort / coffret (argent) / caisse	4	2		1		2
5	carte bancaire / carte de crédit	2		1	2	1	
5	ordinateur et accessoires	3		1			2





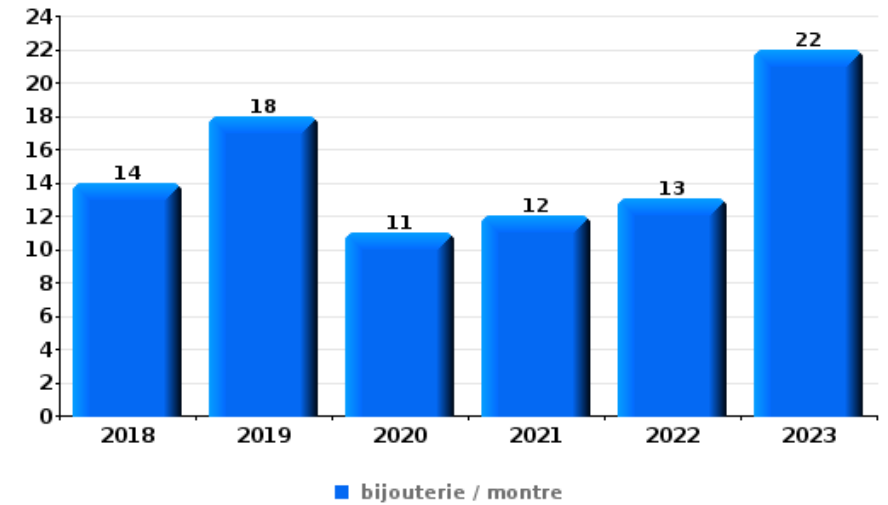
**Vol à l'étalage**

Top 5 Objets volés (sbd nombre de faits)		2018	2019	2020	2021	2022	2023
1	alimentation	17	11	20	16	12	35
2	vêtement	8	9	3	2	15	11
3	parfum / produit de beauté	4	12	1	3	11	10
4	ordinateur et accessoires	8	2	1		2	1
5	multimédia	4	3	1			



**Cambrilage dans habitation**

Top 5 Objets volés (sbd nombre de faits)		2018	2019	2020	2021	2022	2023
1	bijouterie / montre	14	18	11	12	13	22
2	argent	7	20	14	9	14	18
3	outillage	18	6	7	7	8	6
4	multimédia	2	7	8	3	3	7
5	ordinateur et accessoires	4	7	2	7	4	1





*Remarque: en ce qui concerne les objets, aucun total n'est reproduit étant donné que plusieurs objets peuvent avoir été volés lors d'un même fait.*

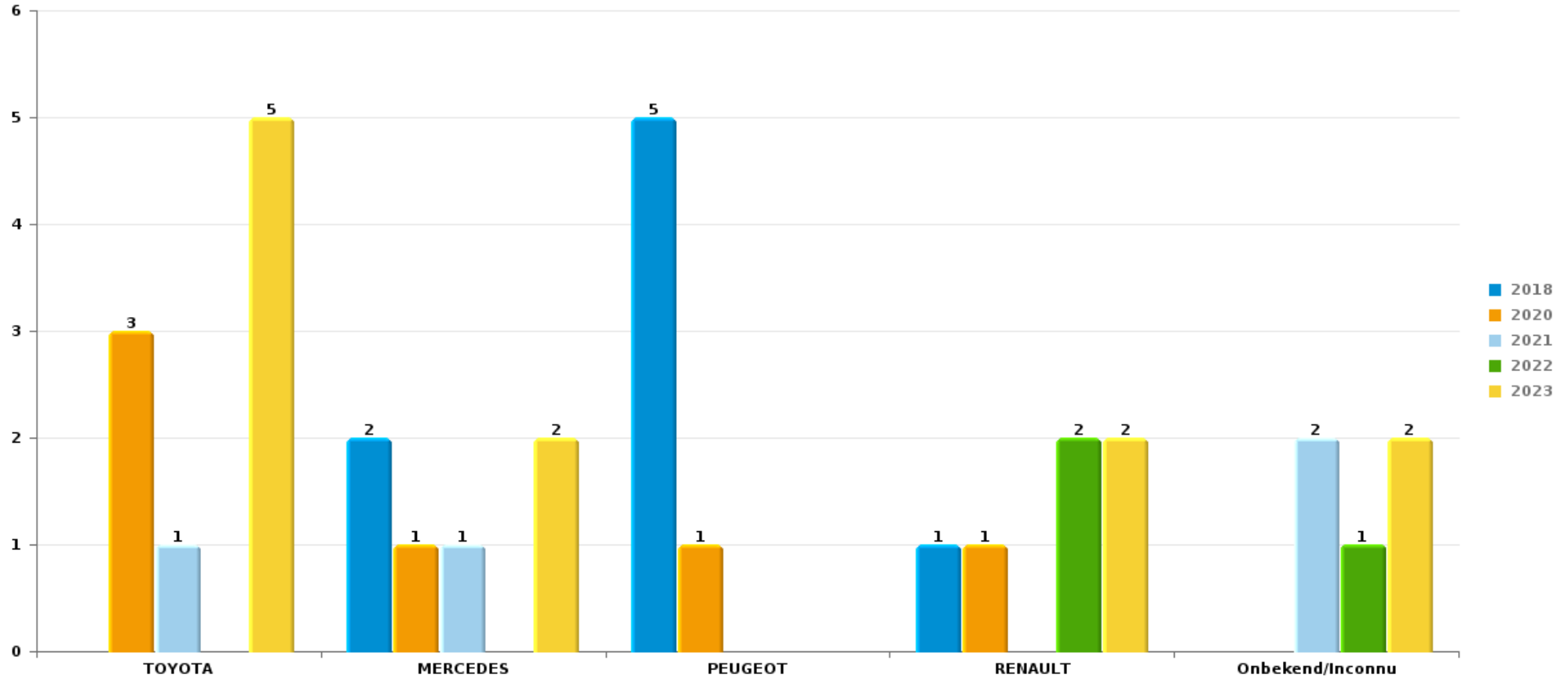




**POLITIEZONE NOORDERKEMPEN**

**Vol de voiture**

**Nombre de voitures volées par marque (Top 5)**



# ***STATISTIQUES POLICIERES DE CRIMINALITE***

---

***LIEU DE PERPETRATION: ZONE DE POLICE***

**POLITIEZONE NOORDERKEMPEN**

***PARTIE VII : SUSPECTS***



## Partie 1: Niveau FAITS (comptage du nombre de faits pour lesquels un certain type de suspect est impliqué)

### 1.1. Nombre d'infractions selon le sexe des suspects identifiés (par catégorie principale)

Étant donné que, tant un suspect identifié masculin qu'un suspect identifié féminin peuvent être impliqués lors d'un même fait, il est possible que la somme des colonnes «Hommes» et «Femmes» soit supérieure à la valeur de la colonne «Total...» (voir également la note méthodologique)

#### POLITIEZONE NOORDERKEMPEN

2023

Catégorie principale / Sexe	Nombre total de faits avec au moins 1 suspect	Hommes	%	Femmes	%
Drogues	211	199	94,3%	18	8,5%
Registre de population	127	101	79,5%	42	33,1%
Infr. contre l'intégrité physique	96	88	91,7%	22	22,9%
Vol et extorsion	87	71	81,6%	20	23,0%
Infr. contre la sécurité publique	77	73	94,8%	5	6,5%
Environnement	45	37	82,2%	19	42,2%
Législation sur les étrangers	49	43	87,8%	11	22,4%
Infr. contre l'autorité publique	44	37	84,1%	7	15,9%
Dégradation de la propriété	32	30	93,8%	3	9,4%
Armes et explosifs	31	30	96,8%	1	3,2%
Fraude	30	28	93,3%	2	6,7%
Infr. contre autres valeurs morales et sentiments	23	19	82,6%	6	26,1%
Protection de la jeunesse	20	10	50,0%	13	65,0%
Criminalité informatique	7	5	71,4%	4	57,1%
Infr. contre la foi publique	8	7	87,5%	1	12,5%
Infr. contre les moeurs	7	7	100,0%	1	14,3%

## CRIMINALITE ENREGISTREE: SUSPECTS



Catégorie principale / Sexe	Nombre total de faits avec au moins 1 suspect	Hommes	%	Femmes	%
Santé publique	6	6	100,0%	1	16,7%
Infr. contre la famille	5	5	100,0%		
Code pénal social	3	3	100,0%	1	33,3%
Ivresse et alcool	4	4	100,0%		
Autres lois spéciales	2	1	50,0%	1	50,0%
Marchand de sommeil	1	1	100,0%	1	100,0%
Carte d'identité	1	1	100,0%		
Hormones et dopage	1	1	100,0%		
Législation économique	1	1	100,0%		
Protection de la personne	1	1	100,0%		
Traite des êtres humains	1	1	100,0%		
<b>Total</b>	<b>920</b>	<b>810</b>	<b>88,0 %</b>	<b>179</b>	<b>19,5 %</b>



## 1.2. Nombre d'infractions selon le sexe des suspects identifiés (par figure criminelle)

Étant donné que, tant un suspect identifié masculin qu'un suspect identifié féminin peuvent être impliqués lors d'un même fait, il est possible que la somme des colonnes «Hommes» et «Femmes» soit supérieure à la valeur de la colonne «Total...» (voir également la note méthodologique)

### POLITIEZONE NOORDERKEMPEN

2023

#### FC Vol moyen de transport

Figure criminelle / Sexe	Nombre total de faits avec au moins 1 suspect identifié	Hommes	%	Femmes	%
Vol de voiture	1	1	100,0%		
Vol de vélomoteur	1	1	100,0%		
Vol de vélo	8	8	100,0%	1	12,5%
<b>Total</b>	<b>PA</b>	<b>PA</b>	<b>PA</b>	<b>PA</b>	<b>PA</b>

#### FC Cambriolage

Figure criminelle / Sexe	Nombre total de faits avec au moins 1 suspect identifié	Hommes	%
Cambriolage dans habitation	5	5	100,0%
Cambriolage ds entreprise ou commerce	1	1	100,0%
Cambriolage ds service public ou bâtiment administ	1	1	100,0%
Cambriolage dans bâtiment (total)	7	7	100,0%
<b>Total</b>	<b>PA</b>	<b>PA</b>	<b>PA</b>

## CRIMINALITE ENREGISTREE: SUSPECTS



### FC Vol autre

Figure criminelle / Sexe	Nombre total de faits avec au moins 1 suspect identifié	Hommes	%	Femmes	%
Vol à main armée	2	2	100,0%	1	50,0%
Vol avec violence sans arme	3	2	66,7%	1	33,3%
Vol dans ou sur un véhicule	3	2	66,7%	1	33,3%
Vol à l'étalage	40	31	77,5%	10	25,0%
Total	PA	PA	PA	PA	PA

### Criminalité ICT

Figure criminelle / Sexe	Nombre total de faits avec au moins 1 suspect identifié	Hommes	%	Femmes	%
Fraude de cartes de paiements	4	2	50,0%	2	50,0%
Skimming	1	1	100,0%		
Total	PA	PA	PA	PA	PA

### FC Autre

Figure criminelle / Sexe	Nombre total de faits avec au moins 1 suspect identifié	Hommes	%	Femmes	%
Violence contre les métiers d'intérêt général	14	14	100,0%		
Dégradation de voiture	7	6	85,7%	2	28,6%
Rixe au couteau	3	3	100,0%		
Total	PA	PA	PA	PA	PA



PH Violence intrafamiliale (VIF)

Figure criminelle / Sexe	Nombre total de faits avec au moins 1 suspect identifié	Hommes	%	Femmes	%
VIF: physique, dans le couple	34	33	97,1%	12	35,3%
VIF: physique, envers des descendants	9	7	77,8%	6	66,7%
VIF: physique, envers d'autres membres	8	8	100,0%	2	25,0%
VIF: sexuelle, dans le couple	1	1	100,0%		
VIF: sexuelle, envers d'autres membres	1	1	100,0%		
VIF: psychique, dans le couple	13	13	100,0%	1	7,7%
VIF: psychique, envers des descendants	5	5	100,0%	2	40,0%
VIF: psychique, envers d'autres membres	7	6	85,7%	2	28,6%
VIF: économique, dans le couple	2	1	50,0%	1	50,0%
VIF: économique, envers d'autres membres	1	1	100,0%		
<b>Total</b>	<b>PA</b>	<b>PA</b>	<b>PA</b>	<b>PA</b>	<b>PA</b>

PH Hormones et dopage

Figure criminelle / Sexe	Nombre total de faits avec au moins 1 suspect identifié	Hommes	%
Dopage humain	1	1	100,0%
<b>Total</b>	<b>PA</b>	<b>PA</b>	<b>PA</b>

## CRIMINALITE ENREGISTREE: SUSPECTS



### PH Drogues

Figure criminelle / Sexe	Nombre total de faits avec au moins 1 suspect identifié	Hommes	%	Femmes	%
Vente de cocaïne	7	7	100,0%		
Production de drogues synthétiques	1	1	100,0%		
Import-export de drogues synthétiques	1	1	100,0%		
Vente de drogues synthétiques	11	11	100,0%	2	18,2%
Production de cannabis (culture)	1	1	100,0%		
Vente de cannabis en grande quantité	1	1	100,0%	1	100,0%
Total	PA	PA	PA	PA	PA

### PH Trafic d'armes

Figure criminelle / Sexe	Nombre total de faits avec au moins 1 suspect identifié	Hommes	%
Commerce et production d'arme non à feu	1	1	100,0%
Total	PA	PA	PA

### PH Traite des êtres humains

Figure criminelle / Sexe	Nombre total de faits avec au moins 1 suspect identifié	Hommes	%
TEH - exploitation économique	1	1	100,0%
Total	PA	PA	PA





PH Violence dans l'espace public

Figure criminelle / Sexe	Nombre total de faits avec au moins 1 suspect identifié	Hommes	%	Femmes	%
Violence physique (transport public)	1	1	100,0%		
Violence physique (voie publique)	34	29	85,3%	5	14,7%
Violence physique (autre endroit public)	2	1	50,0%	1	50,0%
Violence physique (endroit accessible au public)	15	15	100,0%	1	6,7%
Violence psychique (voie publique)	16	15	93,8%	1	6,3%
Violence psychique (autre endroit public)	3	2	66,7%	2	66,7%
Violence psychique (endroit accessible au public)	4	2	50,0%	2	50,0%
Vol à main armée (voie publique)	1	1	100,0%		
Vol avec violence sans arme (endr. acces. au pub.)	2	1	50,0%	1	50,0%
<b>Total</b>	<b>PA</b>	<b>PA</b>	<b>PA</b>	<b>PA</b>	<b>PA</b>

PH Autre

Figure criminelle / Sexe	Nombre total de faits avec au moins 1 suspect identifié	Hommes	%	Femmes	%
Cyberharcèlement	4	2	50,0%	2	50,0%
Fraude à l'identité	2	1	50,0%	1	50,0%
<b>Total</b>	<b>PA</b>	<b>PA</b>	<b>PA</b>	<b>PA</b>	<b>PA</b>



### 1.3. Nombre d'infractions selon l'âge des suspects identifiés (par catégorie principale)

Étant donné que, tant un suspect identifié mineur qu'un suspect identifié majeur peuvent être impliqués lors d'un même fait, il est possible que la somme des colonnes «Mineur» et «Majeur» soit supérieure à la valeur de la colonne «Total...» (voir également la note méthodologique)

#### POLITIEZONE NOORDERKEMPEN

2023

Catégorie principale / Âge	Nombre total de faits avec au moins 1 suspect identifié	Mineur	%	Majeur	%
Drogues	211	21	10,0%	193	91,5%
Registre de population	127	4	3,1%	127	100,0%
Infr. contre l'intégrité physique	96	7	7,3%	90	93,8%
Vol et extorsion	87	19	21,8%	72	82,8%
Infr. contre la sécurité publique	77	6	7,8%	72	93,5%
Législation sur les étrangers	49	1	2,0%	49	100,0%
Environnement	45	2	4,4%	44	97,8%
Infr. contre l'autorité publique	44	3	6,8%	41	93,2%
Dégradation de la propriété	32	2	6,3%	31	96,9%
Armes et explosifs	31	4	12,9%	27	87,1%
Fraude	30			30	100,0%
Infr. contre autres valeurs morales et sentiments	23	4	17,4%	19	82,6%
Protection de la jeunesse	20	8	40,0%	12	60,0%
Infr. contre la foi publique	8	2	25,0%	6	75,0%
Criminalité informatique	7			7	100,0%
Infr. contre les mœurs	7			7	100,0%
Santé publique	6	1	16,7%	5	83,3%
Infr. contre la famille	5			5	100,0%
Ivresse et alcool	4			4	100,0%
Code pénal social	3			3	100,0%
Autres lois spéciales	2			2	100,0%
Carte d'identité	1			1	100,0%
Hormones et dopage	1			1	100,0%
Législation économique	1			1	100,0%
Marchand de sommeil	1			1	100,0%
Protection de la personne	1			1	100,0%
Traite des êtres humains	1			1	100,0%
<b>Total</b>	<b>920</b>	<b>84</b>	<b>9,1%</b>	<b>852</b>	<b>92,6%</b>





## 1.4. Nombre d'infractions selon l'âge des suspects identifiés (par figure criminelle)

Étant donné que, tant un suspect identifié mineur qu'un suspect identifié majeur peuvent être impliqués lors d'un même fait, il est possible que la somme des colonnes «Mineur» et «Majeur» soit supérieure à la valeur de la colonne «Total...»  
(voir également la note méthodologique)

### POLITIEZONE NOORDERKEMPEN

2023

#### FC Vol moyen de transport

Figure criminelle / Âge	Nombre total de faits avec au moins 1 suspect identifié	Mineur	%	Majeur	%
Vol de voiture	1	1	100,0%		
Vol de vélomoteur	1	1	100,0%		
Vol de vélo	8	2	25,0%	7	87,5%
<b>Total</b>	<b>PA</b>	<b>PA</b>	<b>PA</b>	<b>PA</b>	<b>PA</b>

#### FC Cambriolage

Figure criminelle / Âge	Nombre total de faits avec au moins 1 suspect identifié	Majeur	%
Cambriolage dans habitation	5	5	100,0%
Cambriolage ds entreprise ou commerce	1	1	100,0%
Cambriolage ds service public ou bâtiment administ	1	1	100,0%
Cambriolage dans bâtiment (total)	7	7	100,0%
<b>Total</b>	<b>PA</b>	<b>PA</b>	<b>PA</b>



### FC Vol autre

Figure criminelle / Âge	Nombre total de faits avec au moins 1 suspect identifié	Mineur	%	Majeur	%
Vol à main armée	2	1	50,0%	2	100,0%
Vol avec violence sans arme	3			3	100,0%
Vol dans ou sur un véhicule	3			3	100,0%
Vol à l'étalage	40	10	25,0%	30	75,0%
<b>Total</b>	<b>PA</b>	<b>PA</b>	<b>PA</b>	<b>PA</b>	<b>PA</b>

### Criminalité ICT

Figure criminelle / Âge	Nombre total de faits avec au moins 1 suspect identifié	Majeur	%
Fraude de cartes de paiements	4	4	100,0%
Skimming	1	1	100,0%
<b>Total</b>	<b>PA</b>	<b>PA</b>	<b>PA</b>

### FC Autre

Figure criminelle / Âge	Nombre total de faits avec au moins 1 suspect identifié	Mineur	%	Majeur	%
Violence contre les métiers d'intérêt général	14	1	7,1%	13	92,9%
Dégradation de voiture	7	1	14,3%	7	100,0%
Rixe au couteau	3			3	100,0%
<b>Total</b>	<b>PA</b>	<b>PA</b>	<b>PA</b>	<b>PA</b>	<b>PA</b>



**PH Violence intrafamiliale (VIF)**

Figure criminelle / Âge	Nombre total de faits avec au moins 1 suspect identifié	Mineur	%	Majeur	%
VIF: physique, dans le couple	34			34	100,0%
VIF: physique, envers des descendants	9			9	100,0%
VIF: physique, envers d'autres membres	8	1	12,5%	7	87,5%
VIF: sexuelle, dans le couple	1			1	100,0%
VIF: sexuelle, envers d'autres membres	1			1	100,0%
VIF: psychique, dans le couple	13	1	7,7%	13	100,0%
VIF: psychique, envers des descendants	5			5	100,0%
VIF: psychique, envers d'autres membres	7	2	28,6%	6	85,7%
VIF: économique, dans le couple	2			2	100,0%
VIF: économique, envers d'autres membres	1	1	100,0%		
<b>Total</b>	<b>PA</b>	<b>PA</b>	<b>PA</b>	<b>PA</b>	<b>PA</b>

**PH Hormones et dopage**

Figure criminelle / Âge	Nombre total de faits avec au moins 1 suspect identifié	Majeur	%
Dopage humain	1	1	100,0%
<b>Total</b>	<b>PA</b>	<b>PA</b>	<b>PA</b>

**PH Drogues**

Figure criminelle / Âge	Nombre total de faits avec au moins 1 suspect identifié	Mineur	%	Majeur	%
Vente de cocaïne	7	1	14,3%	6	85,7%
Production de drogues synthétiques	1			1	100,0%
Import-export de drogues synthétiques	1			1	100,0%
Vente de drogues synthétiques	11			11	100,0%
Production de cannabis (culture)	1			1	100,0%
Vente de cannabis en grande quantité	1			1	100,0%
<b>Total</b>	<b>PA</b>	<b>PA</b>	<b>PA</b>	<b>PA</b>	<b>PA</b>



### PH Trafic d'armes

Figure criminelle / Âge	Nombre total de faits avec au moins 1 suspect identifié	Mineur	%
Commerce et production d'arme non à feu	1	1	100,0%
<b>Total</b>	<b>PA</b>	<b>PA</b>	<b>PA</b>

### PH Traite des êtres humains

Figure criminelle / Âge	Nombre total de faits avec au moins 1 suspect identifié	Majeur	%
TEH - exploitation économique	1	1	100,0%
<b>Total</b>	<b>PA</b>	<b>PA</b>	<b>PA</b>

### PH Violence dans l'espace public

Figure criminelle / Âge	Nombre total de faits avec au moins 1 suspect identifié	Mineur	%	Majeur	%
Violence physique (transport public)	1			1	100,0%
Violence physique (voie publique)	34	5	14,7%	29	85,3%
Violence physique (autre endroit public)	2			2	100,0%
Violence physique (endroit accessible au public)	15	1	6,7%	14	93,3%
Violence psychique (voie publique)	16	4	25,0%	12	75,0%
Violence psychique (autre endroit public)	3			3	100,0%
Violence psychique (endroit accessible au public)	4	1	25,0%	3	75,0%
Vol à main armée (voie publique)	1	1	100,0%	1	100,0%
Vol avec violence sans arme (endr. acces. au pub.)	2			2	100,0%
<b>Total</b>	<b>PA</b>	<b>PA</b>	<b>PA</b>	<b>PA</b>	<b>PA</b>



**PH Autre**

Figure criminelle / Âge	Nombre total de faits avec au moins 1 suspect identifié	Mineur	%	Majeur	%
Cyberharcèlement	4			4	100,0%
Fraude à l'identité	2	1	50,0%	1	50,0%
<b>Total</b>	<b>PA</b>	<b>PA</b>	<b>PA</b>	<b>PA</b>	<b>PA</b>





## Partie 2: Niveau SUSPECTS-FAIT (comptage du nombre de combinaisons suspect-fait)

### 2.1. Nombre de suspects-fait selon le sexe des suspects identifiés (TOP 5 des catégories principales)

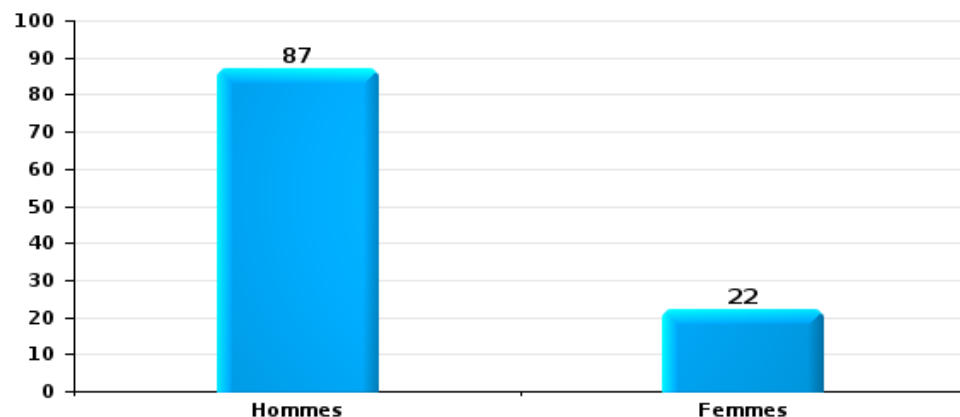
Lorsqu'un même suspect a commis plusieurs faits durant la période considérée, il est aussi comptabilisé plusieurs fois (voir également la note méthodologique)

#### POLITIEZONE NOORDERKEMPEN

2023

Vol et extorsion

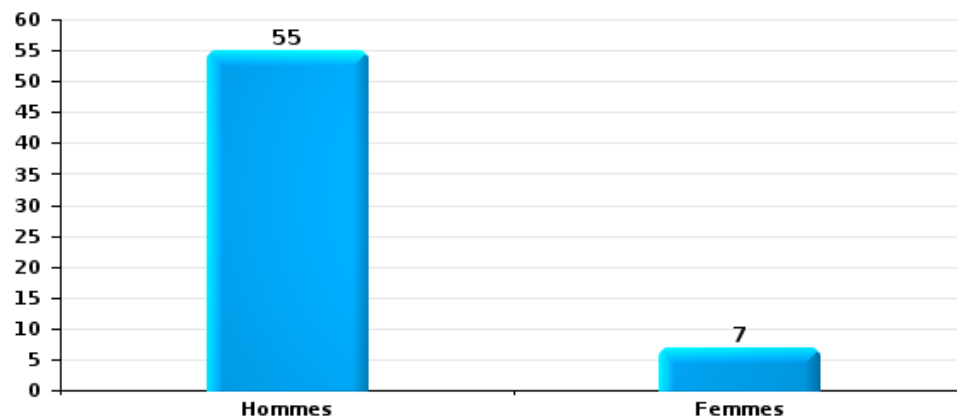
Nombre de suspects-fait selon le sexe





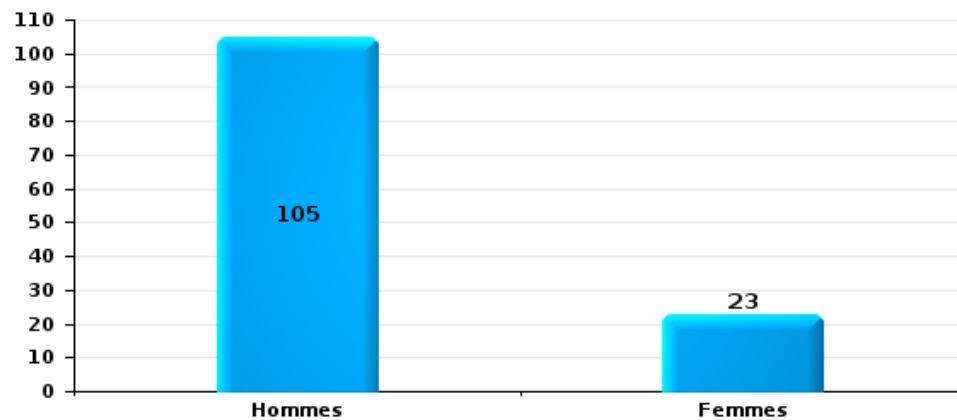
Dégradation de la propriété

Nombre de suspects-fait selon le sexe



Infr. contre l'intégrité physique

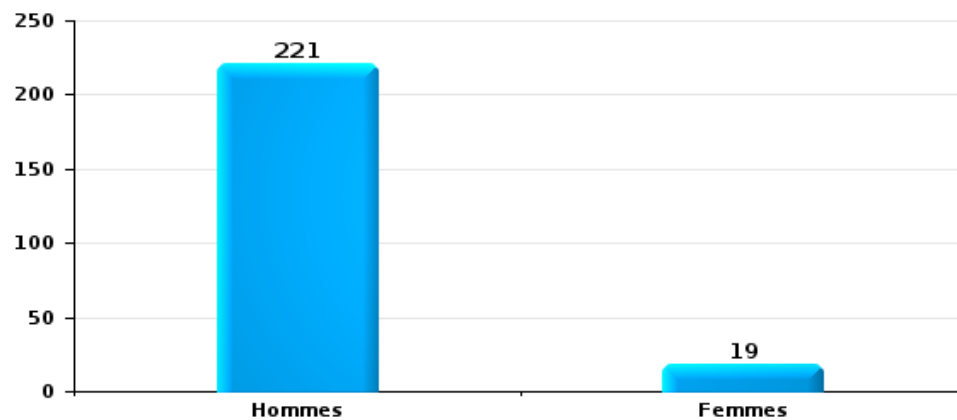
Nombre de suspects-fait selon le sexe





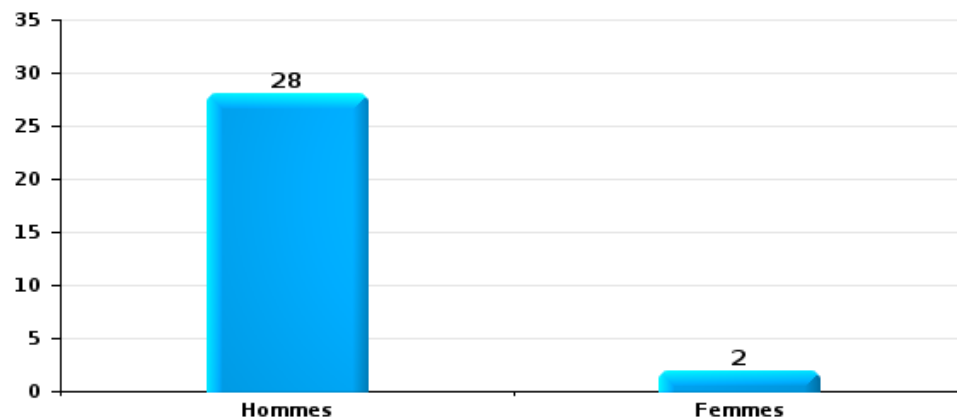
Drogues

Nombre de suspects-fait selon le sexe



Fraude

Nombre de suspects-fait selon le sexe





## 2.2. Nombre de suspects-fait selon le sexe des suspects identifiés (TOP 5 des figures criminelles)

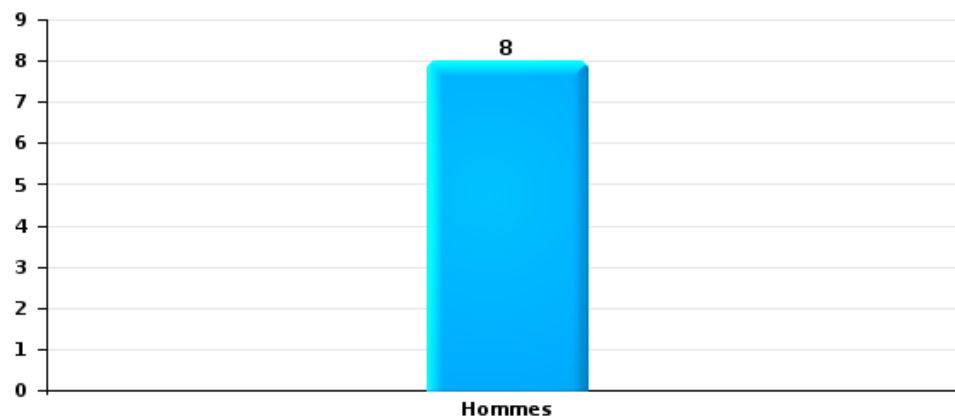
Lorsqu'un même suspect a commis plusieurs faits durant la période considérée, il est aussi comptabilisé plusieurs fois (voir également la note méthodologique)

### POLITIEZONE NOORDERKEMPEN

2023

#### Cambriolage dans bâtiment (total)

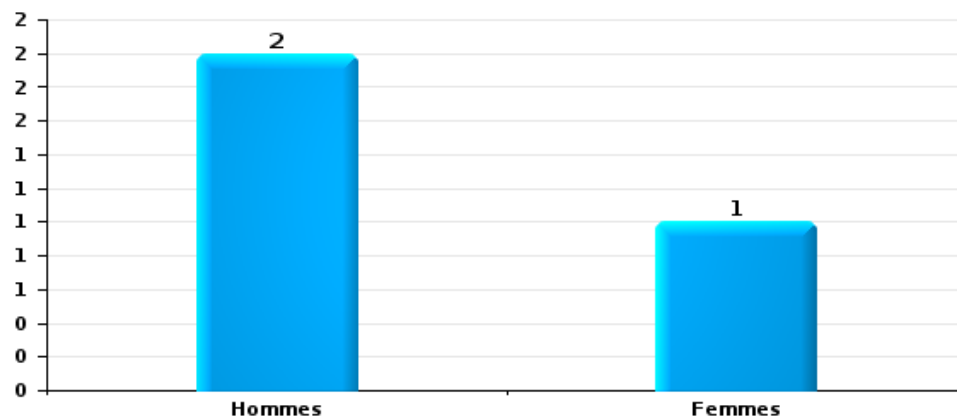
Nombre de suspects-fait selon le sexe





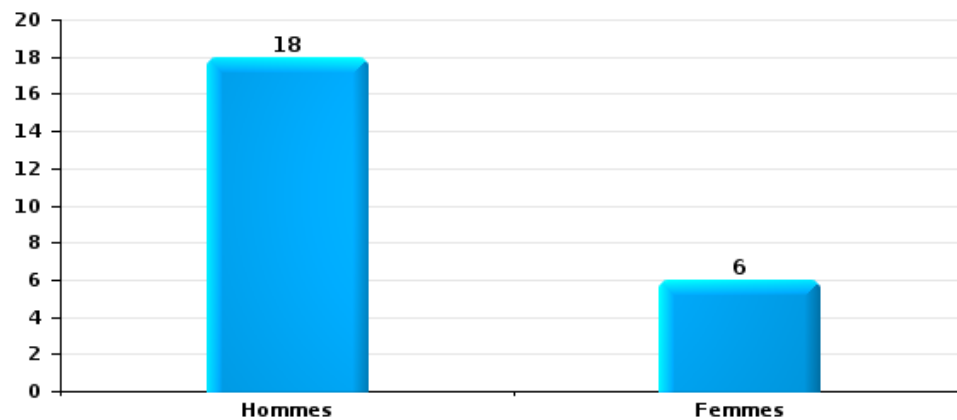
Vol dans ou sur un véhicule

Nombre de suspects-fait selon le sexe



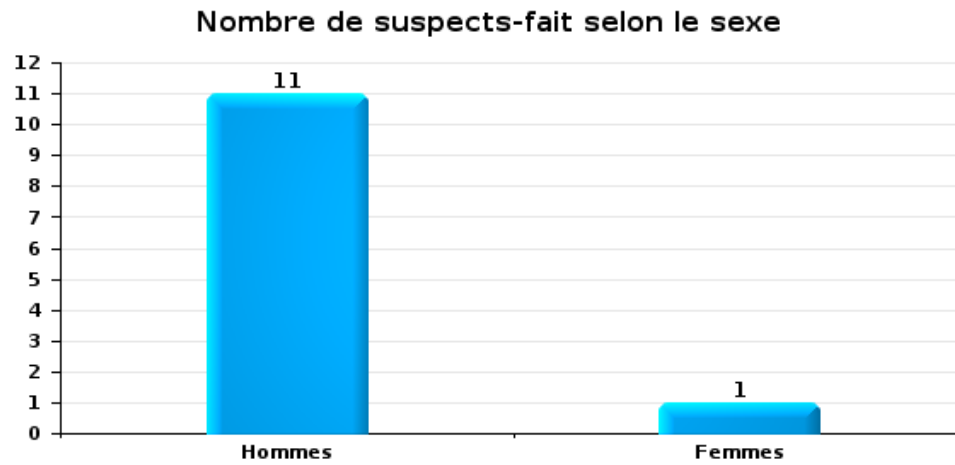
Dégradation de voiture

Nombre de suspects-fait selon le sexe





Vol de vélo





### 2.3. Nombre de suspects-fait selon l'âge des suspects identifiés (TOP 5 des catégories principales)

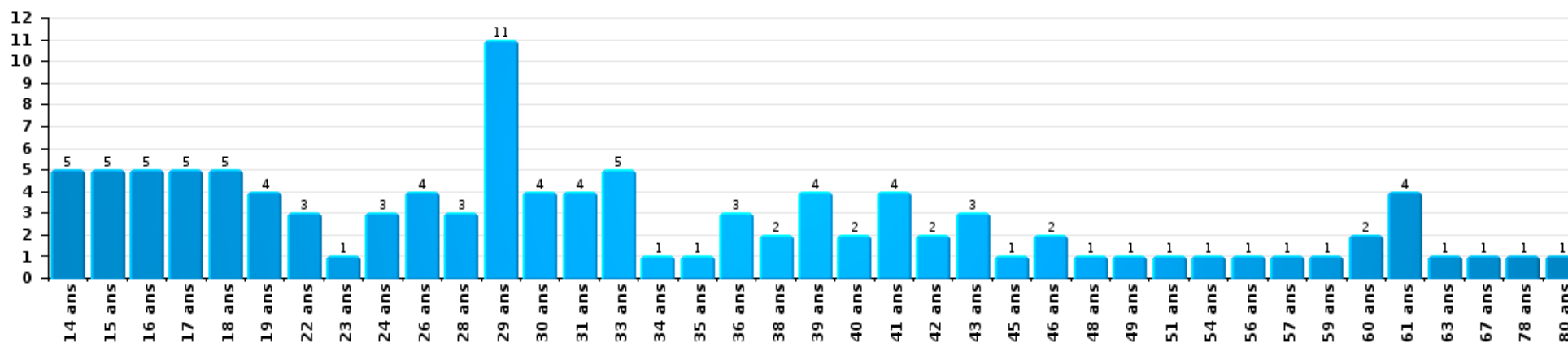
1) Lorsqu'un même suspect a commis plusieurs faits durant la période considérée, il est aussi comptabilisé plusieurs fois, qu'il ait le même âge ou non – 2) Les suspects au-dessous de 14 ans et à partir de 90 ans ne sont pas repris dans le tableau (voir également la note méthodologique)

#### POLITIEZONE NOORDERKEMPEN

2023

Vol et extorsion

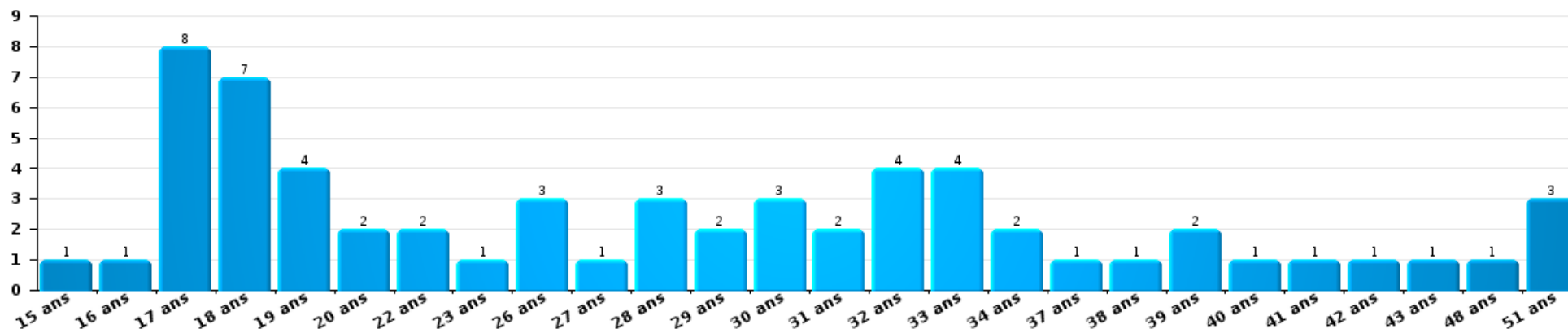
Nombre de suspects-fait par âge (chronologique)





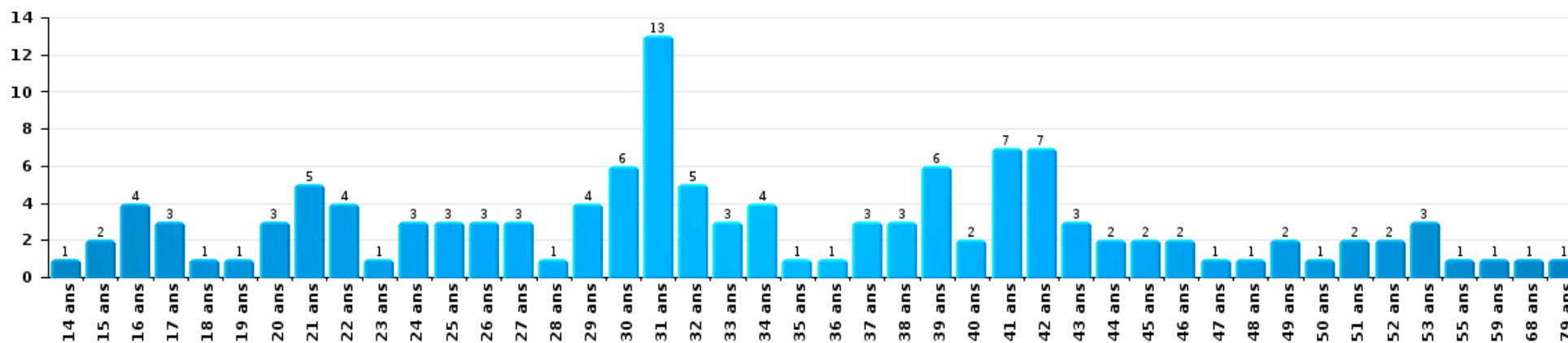
Dégradation de la propriété

Nombre de suspects-fait par âge (chronologique)



Infr. contre l'intégrité physique

Nombre de suspects-fait par âge (chronologique)

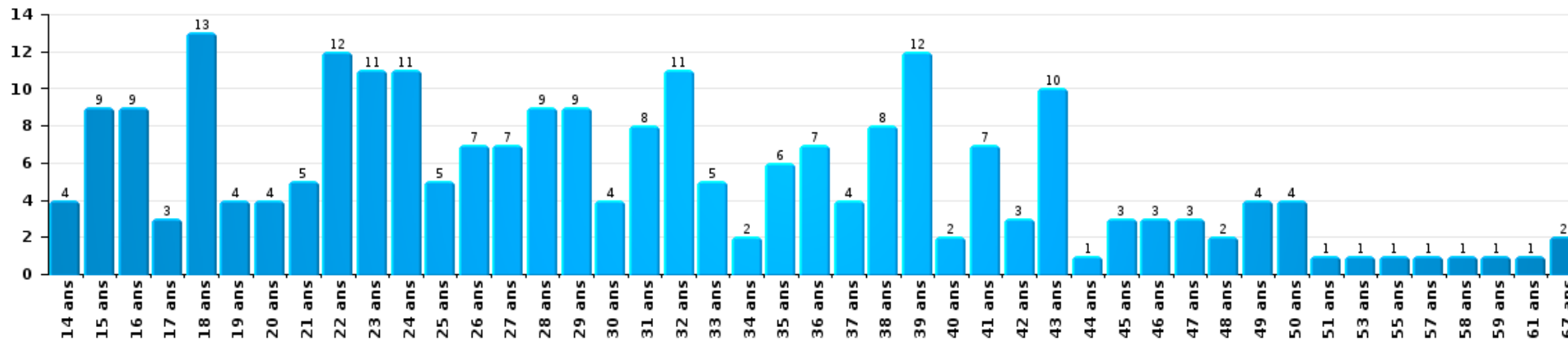






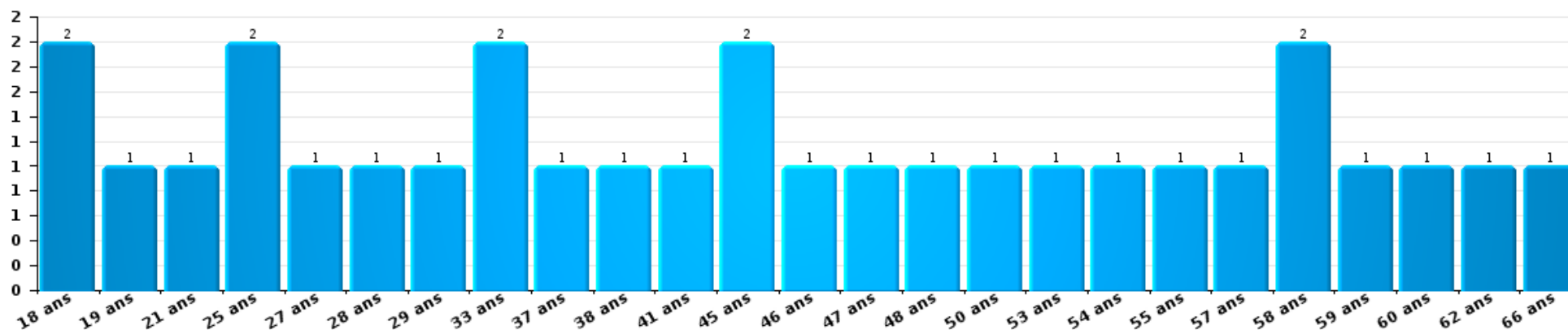
Drogues

Nombre de suspects-fait par âge (chronologique)



Fraude

Nombre de suspects-fait par âge (chronologique)





## 2.4. Nombre de suspects-fait selon l'âge des suspects identifiés (TOP 5 des figures criminelles)

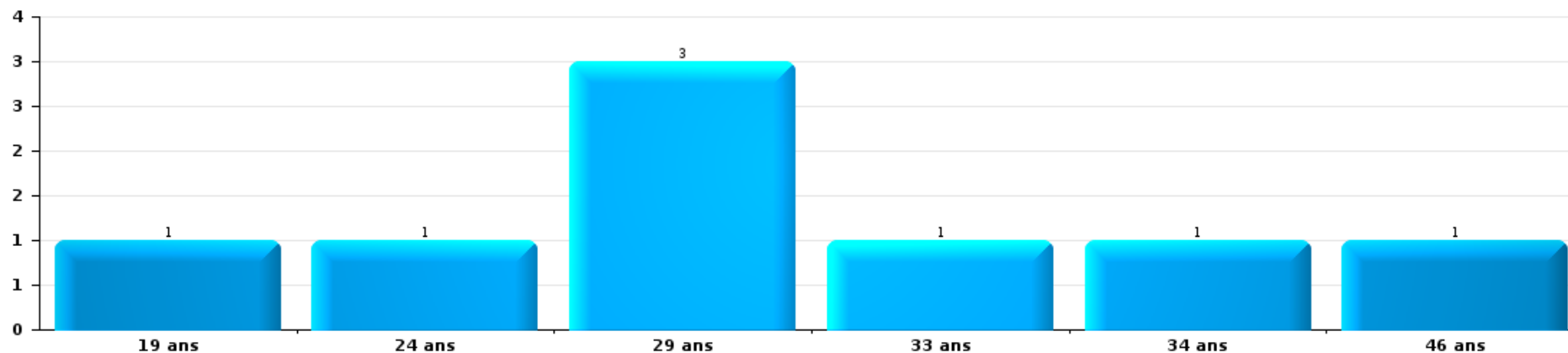
1) Lorsqu'un même suspect a commis plusieurs faits durant la période considérée, il est aussi comptabilisé plusieurs fois, qu'il ait le même âge ou non - 2) Les suspects au-dessous de 14 ans et à partir de 90 ans ne sont pas repris dans le tableau (voir également la note méthodologique)

### POLITIEZONE NOORDERKEMPEN

2023

#### Cambriolage dans bâtiment (total)

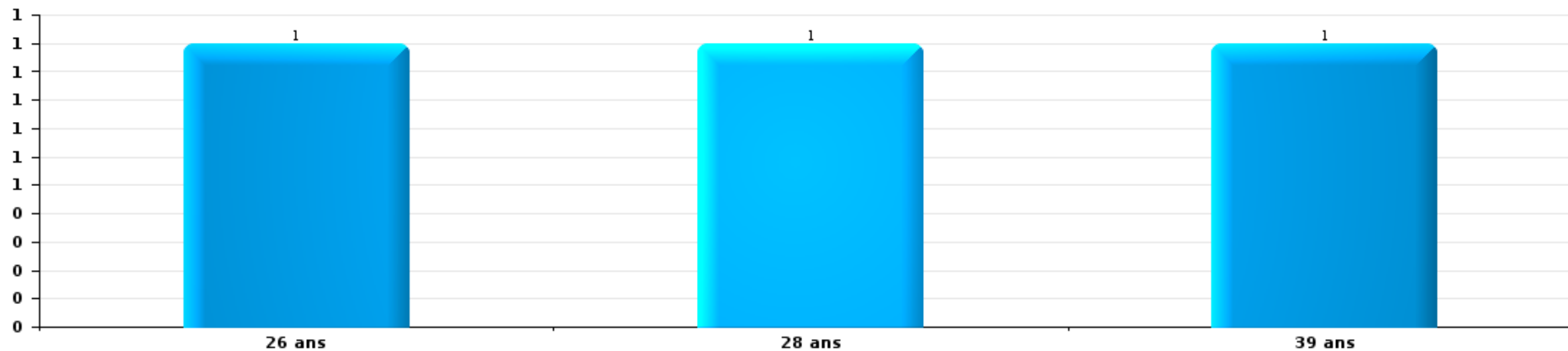
Nombre de suspects-fait par âge (chronologique)





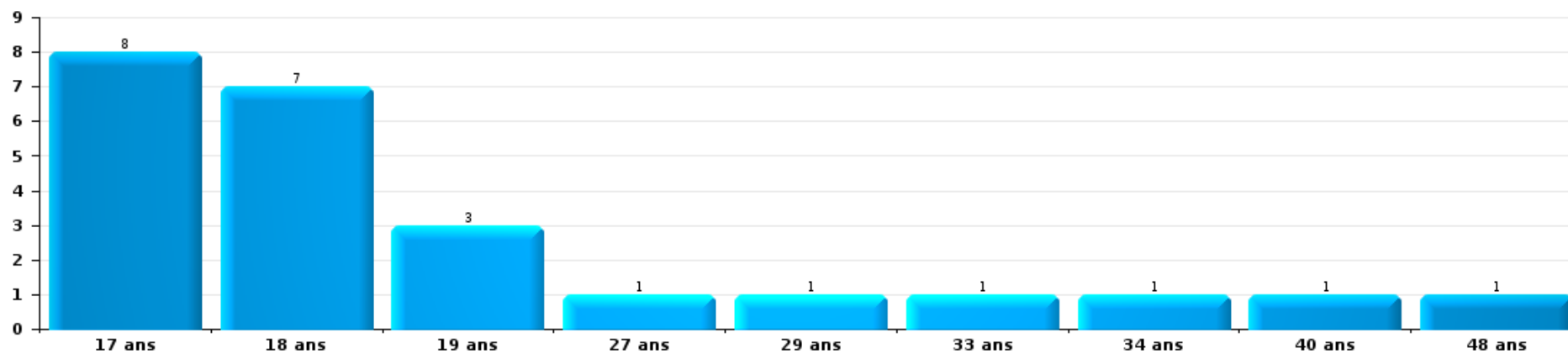
Vol dans ou sur un véhicule

Nombre de suspects-fait par âge (chronologique)



Dégradation de voiture

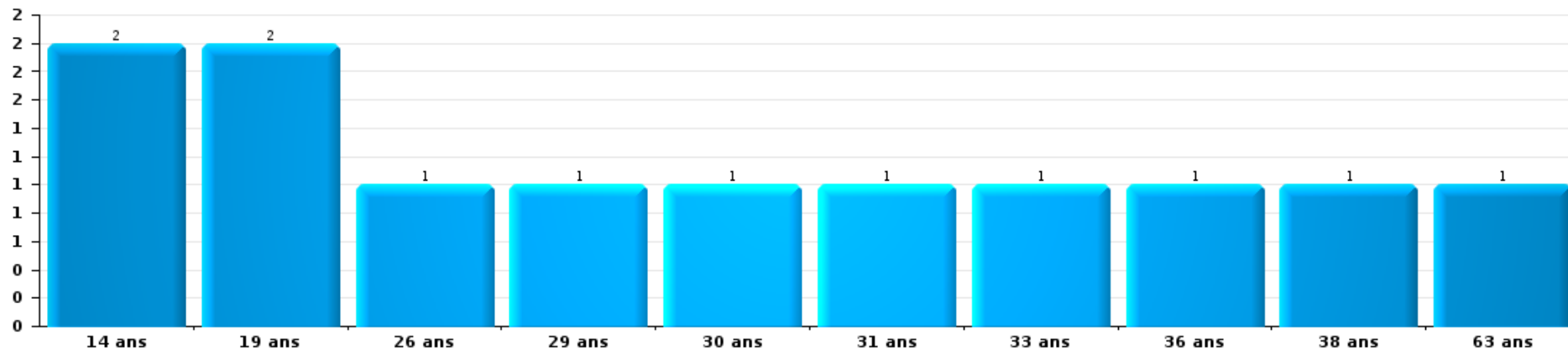
Nombre de suspects-fait par âge (chronologique)





Vol de vélo

Nombre de suspects-fait par âge (chronologique)



# ***STATISTIQUES POLICIERES DE CRIMINALITE***

---

*LIEU DE PERPETRATION: ZONE DE POLICE*

**POLITIEZONE NOORDERKEMPEN**

***ANNEXE I: DETAIL PAR CATEGORIE DE DELIT  
CODE PENAL***



**POLITIEZONE NOORDERKEMPEN**

**Infraction Code pénal**

**Infr. contre l'intégrité physique**

			2000	2013	2014	2015	2016	2017	2018	2019	2020	2021	2022	2023
Assassinat	Empoisonnement (assassinat)	Tent.								1				
	Autres	Acc.		1					1				1	
		Tent.		2				1	2				1	
	<b>Sous-total</b>			<b>3</b>				<b>1</b>	<b>3</b>	<b>1</b>			<b>1</b>	<b>1</b>
Meurtre	Non spécifié	Acc.		1					1					
	Autres	Acc.			1									
		Tent.				2	6	2	2	2	2	1	7	3
	<b>Sous-total</b>			<b>1</b>	<b>3</b>	<b>6</b>	<b>2</b>	<b>3</b>	<b>2</b>	<b>2</b>	<b>1</b>	<b>7</b>	<b>3</b>	<b>4</b>
Torture et maltraitance	Torture	Acc.								2				
	Traitement inhumain	Acc.		1				1	1					
	Traitement dégradant	Acc.		1	1									
	<b>Sous-total</b>			<b>2</b>	<b>1</b>	<b>1</b>	<b>1</b>	<b>1</b>	<b>2</b>	<b>2</b>	<b>2</b>	<b>1</b>	<b>7</b>	<b>3</b>
Coups et/ou blessures vol. en sphère familiale	Entre partenaires ou ex-partenaires	Acc.	11	33	31	23	58	30	44	52	39	42	46	60
		Tent.	2											
	Lors d'un différend familial en général	Acc.	11											
	Par les parents envers un mineur	Acc.	1	3	1	3	6	6	8	4	3	5	3	7
	Par les parents envers personne vulnérable	Acc.								1				1
	Envers les parents	Acc.	2	5	3	1	2	6	5	3	2	6	3	3
	Envers d'autres ascendants directs ou collatéraux	Acc.		1	1	2	1	3	1	4	5	3	2	4
<b>Sous-total</b>			<b>27</b>	<b>42</b>	<b>36</b>	<b>29</b>	<b>67</b>	<b>45</b>	<b>58</b>	<b>64</b>	<b>49</b>	<b>56</b>	<b>54</b>	<b>75</b>



Infr. contre l'intégrité physique

			2000	2013	2014	2015	2016	2017	2018	2019	2020	2021	2022	2023	
Coups et/ou blessures vol. hors sphère familiale	Bagarres (=coups réciproques)	Acc.	11	14	13	12	15	16	11	28	22	13	15	20	
	Coups envers fonctionnaire de police	Acc.	1	2	1		1			2	1		1		
	Envers un mineur par une pers. ayant autorité	Acc.		4	4	6	1	3	1	1	3	3	3	3	
	Envers un mineur qualité de l'auteur inconnue	Acc.	3	4	2	1	3	4	5	5	3	4	4	12	
		Tent.				1									
	Envers pers. vulnérable par pers. ayant autorité	Acc.												1	
	Envers pers. vulnérable (qualité auteur inconnue)	Acc.									1	1		1	
	Envers un arbitre de manifestation sportive	Acc.			1										
	Coups envers personnel transport public	Acc.			1		1		1						
	Coups envers personnel autre service public	Acc.		11	9	1	2	4	5	1			1		1
	Coups envers profession médicale	Acc.		2								1			
	Coups envers personnel institut d'enseignement	Acc.								2				1	
	Coups envers gardien de prison/corps sécurité	Acc.			8	11	6	5	10	10	13	19	12	15	
Non spécifié	Acc.	62	99	80	85	70	50	51	54	41	48	64	67		
	Tent.		1									1	1		
	Sous-total		77	137	119	117	99	82	86	101	85	89	101	121	
Abstention coupable	Acc.	1			1	3				1		2	1		
	Sous-total		1		1	3				1		2	1		
Autres infr. volontaires. c/ l'intégrité phys.	Privation de soins à enfant ou personne vulnérable	Acc.						2							
	Délaissement d'enfant ou personne vulnérable	Acc.				1							1		
	Abandon d'enfant dans le besoin	Acc.							2						
	Administration substances nuisibles	Acc.		2	1					1	1	1	1		
	Empoisonnement de denrées	Tent.										1			
	Entrave méchante à la circulation	Acc.	1		4	1	5	3	4	4	6	3			
	Voies de faits et violences légères	Acc.	5	1	3		1	3		2			4		
	Sous-total		6	3	8	1	7	8	6	7	7	5	6		
Infr. involontaires contre l'intégrité physique	Homicides involontaires	Acc.							1						
	Coups et/ou blessures involontaires	Acc.	2	2	3		2		2	3		1		1	
	Administration involontaire substances nuisibles	Acc.				1							1		
	Abstention d'entretien enfant/personne vulnérable	Acc.						1							
	Morsure de chien	Acc.	1	2	3	3	1	2	1			5	3	6	
	Non spécifié	Acc.					1	1							
	Sous-total		3	4	6	3	5	4	4	3		6	4	7	
	Total		114	190	171	155	187	143	161	181	142	166	170	207	



Infr. contre la liberté individuelle

			2000	2013	2014	2015	2016	2017	2018	2019	2020	2021	2022	2023
Prise d'otages	Acc.										2		1	1
	Sous-total										2		1	1
Enlèvement de mineur ou personne vulnérable	Enlèvement parental	Acc.		1	1	1		2	1			1		3
	Autre enlèvement	Acc.				1							1	
		Tent.			1		5							
	Sous-total			2	1	2	5	2	1			1	1	4
Détenion par un particulier	Acc.		1	3	1	3		2	1	1	1	1	2	2
	Sous-total		1	3	1	3		2	1	1	1	1	2	2
<b>Total</b>			<b>1</b>	<b>5</b>	<b>2</b>	<b>5</b>	<b>5</b>	<b>4</b>	<b>2</b>	<b>1</b>	<b>3</b>	<b>2</b>	<b>4</b>	<b>7</b>





Infr. contre les mœurs

			2000	2013	2014	2015	2016	2017	2018	2019	2020	2021	2022	2023
Viol n'ayant pas causé la mort	Victime < 10a	Acc.	1		1	1	1	2	5	1		2	1	
		Tent.	1											
	Victime 10a - 14a	Acc.	1		1	3			2	1		1	2	
	Victime 14a - 16a	Acc.			1	1		1				1		
	Victime 16a - 18a	Acc.		1		1	2	1	1	3		1	1	
	Victime majeure	Acc.		3	2	3	4	4	4	5	2	6	1	
	Victime âge inconnu	Acc.									1			
		Sous-total	3	4	5	9	7	8	12	10	3	11	5	
Viol avec conséquence inconnue		Acc.	1											
		Sous-total	1											
Viol n'ayant pas causé la mort (nvCPS)	Victime < 16a	Acc.											2	4
	Victime 16a - 18a	Acc.											2	5
	Victime majeure	Acc.										1	4	9
		Sous-total										1	8	18
Attentat à la pudeur avec violence / menace	Victime < 16a	Acc.		2	1	3		1				2	1	
		Acc.					1			1	1		1	
	Victime 16a - 18a	Tent.	1											
	Victime majeure	Acc.	3	3	8	3	8	3	2	2	1	4	8	
		Tent.	1											
		Sous-total	5	5	10	6	9	4	2	3	2	6	10	
Attentat à la pudeur sans violence / menace	Victime < 16a	Acc.	1	2	5	7	6	3	2	2	3	2	1	
		Tent.	2											
	Victime 16a - 18a	Acc.					3	1	1					
		Tent.		1										
	Victime âge inconnu	Acc.				3	1	3	3		3	1		
		Sous-total	3	3	5	10	6	7	6	6	3	5	2	
Attentat à la pudeur non spécifié		Acc.	2	2										
		Sous-total	2	2										
Atteinte intégrité sexuelle sans mort (nvCPS)	Victime < 16a	Acc.											2	6
	Victime 16a - 18a	Acc.											1	
	Victime majeure	Acc.											4	4
		Sous-total											7	10



**Infr. contre les mœurs**

			2000	2013	2014	2015	2016	2017	2018	2019	2020	2021	2022	2023
Pornographie enfantine	Détention	Acc.		2	1		1	2	4	1	1	6	1	
	Distribution	Acc.		1	1		3	5	7	5	4	7		
		Sous-total		3	2		4	7	11	6	5	13	1	
Pornographie		Acc.		1	1		5						1	
		Sous-total		1	1		5						1	
Incitation à la débauche	Victime mineure	Acc.		1	2	2	1	1	1		1	4	1	
		Tent.			1				1			1		
	Victime majeure	Acc.				1								
		Tent.		1										
	Autre publicité pour débauche	Acc.		1										
	Sous-total		3	3	2	2	1	2		1	5	1		
Exploitation de la débauche d'autrui	Victime mineure	Acc.						2			1			
	Victime majeure	Acc.			1			2						
	Age victime inconnu	Acc.			1									
	Sous-total			1	1			4			1			
Outrage public aux bonnes mœurs	Actions (exhibitionnisme, etc.)	Acc.	5	6	6	1	5	3	7	1	4	5	4	
	Ecrits, images, objets	Acc.	3		2	2	4			1	1	2		
	Obscénités en public	Acc.									1			
	Exhibitionnisme (nvCPS)	Acc.												2
	Non spécifié	Acc.	2			1	1							
	Sous-total		10	6	8	4	10	3	7	2	6	7	4	2
Voyeurisme	Observation/enregistrement de nudité ou intimité	Acc.	1		1		6	5	2		1	2		
	Diffusion enregistrement nudité ou intimité	Acc.						2	1		3	1	1	
	Sous-total		1	1		6	7	3		4	3	1		
Voyeurisme direct (nvCPS)	Victime majeure	Acc.												1
	Sous-total													1
Voyeurisme via moyen technique ou autre (nvCPS)	Victime majeure	Acc.											1	2
	Sous-total												1	2
Diffusion de contenu à caractère sexuel (nvCPS)	Victime < 16a	Acc.											1	
		Tent.												1
	Sous-total												1	1



Infr. contre les mœurs

			2000	2013	2014	2015	2016	2017	2018	2019	2020	2021	2022	2023
Diffusion contenu sex. but méchant/lucrat. (nvCPS)	Victime < 16a	Acc.												1
	Victime 16a - 18a	Acc.												1
	Victime majeure	Acc.												6
		Sous-total												8
Avortement sans permission de la femme	Non spécifié	Acc.					1							
		Sous-total				1								
Grooming (contact par ICT avec mineur < 16 ans)		Acc.						1			1	1		
		Sous-total					1			1	1			
Grooming online - avec ICT (nvCPS)	Victime < 16a	Acc.											1	5
		Sous-total											1	5
Exploitation sexuelle mineurs-prostitution (nvCPS)	Incitation à la débauche/prostit. (nvCPS)	Acc.											1	3
		Sous-total											1	3
Images d'abus sexuels de mineurs (nvCPS)	Production/diffusion images abus sexuels (nvCPS)	Acc.											3	4
	Détention/acquisition images abus sexuels (nvCPS)	Acc.											2	2
		Sous-total											5	6
		Total	25	27	36	32	50	42	43	27	26	52	49	56



**Infr. contre autres valeurs morales et sentiments**

			2000	2013	2014	2015	2016	2017	2018	2019	2020	2021	2022	2023	
Harcèlement	Acc.		12	43	55	59	41	29	34	32	37	25	52	62	
	Sous-total		12	43	55	59	41	29	34	32	37	25	52	62	
Violation de sépulture	Acc.				1		1	1					1		
	Sous-total				1		1	1					1		
Violation du secret professionnel	Acc.							1					1		
	Sous-total							1					1		
Atteinte à l'honneur	Calomnie et diffamation	Acc.	9	8	14	10	10	14	13	12	9	7	6	11	
	Déclaration calomnieuse	Acc.	1				2	1	2					1	
	Imputation calomnieuse	Acc.	2	2	1	1	1			1	1		2	2	
	Divulgation méchante	Acc.	1				1		1					1	1
	Injures (Délit)	Acc.	4	5	6	2	3	2	3		2	2			1
	Non spécifié	Acc.											1		
	Sous-total		17	15	21	13	17	17	19	13	12	10	10	15	
Vie privée	Intrusion de nuit	Acc.			3										
		Tent.	1												
	Violation de domicile par un particulier	Acc.	3	6	5	2	1	3	4	2	2	3	2	1	
	Violation du secret des lettres	Acc.			1	1	1				1		1		
	Sous-total		4	6	9	3	2	3	4	2	3	3	3	1	
Violation de communication par particulier	Acc.			3				1		2				1	
	Sous-total			3				1		2				1	
Abus faiblesses de personnes	Acc.						1	1				2			
	Sous-total						1	1				2			
Vie privée moeurs: publication identité victime	Acc.								1	1				1	
	Sous-total								1	1				1	
Cyberlokkng (leurre de mineur par ICT)	Acc.									1					
	Sous-total									1					
Occupation bien d'autrui (squatter)	Pénétrer / occuper / séjourner (bien non habité)	Acc.											1		
	Pénétrer / occuper / séjourner (bien habité)	Acc.											2	2	
	Sous-total												3	2	
	Total		33	67	86	75	62	53	58	51	52	40	70	82	



Infr. relative au statut juridique de l'enfant

			2000	2013	2014	2015	2016	2017	2018	2019	2020	2021	2022	2023	
Non-représentation d'enfants	Par les parents	Acc.				1									
		Sous-total			1										
Non-déclaration de naissance		Acc.					1								
		Sous-total				1									
		Total				1	1								



**Vol et extorsion**

			2000	2013	2014	2015	2016	2017	2018	2019	2020	2021	2022	2023
Vol avec circ. aggr.	Avec violence	Acc.	1	6	4	6	2	9	5	4	9	2	1	2
		Tent.		3	3	1	1	2		4	1	2	1	1
	Sans violence	Acc.	226	315	340	369	301	270	187	156	133	136	172	158
		Tent.	98	115	155	134	114	113	113	79	57	53	83	71
	<b>Sous-total</b>			<b>326</b>	<b>439</b>	<b>502</b>	<b>510</b>	<b>418</b>	<b>394</b>	<b>305</b>	<b>243</b>	<b>200</b>	<b>193</b>	<b>257</b>
Vol sans circ. aggr.	Avec violence	Acc.		5	3	2	1	3	2	3	1		3	2
		Tent.	2		1	2	2		2					
	Sans violence, Vol à la tire	Acc.	10	39	29	28	17	10	19	15	13	5	4	3
		Tent.				1								
	Sans violence, Vol d'usage	Acc.	1	1	1	1	2		1				1	1
		Tent.					1							
	Sans violence, Vol domestique	Acc.	5	9	10	7	6	9	18	12	13	10	8	10
		Tent.					1				1			
	Sans violence	Acc.	406	460	460	399	427	346	326	293	231	266	380	319
		Tent.	19	13	16	15	16	22	18	5	4	14	14	15
<b>Sous-total</b>			<b>443</b>	<b>527</b>	<b>520</b>	<b>455</b>	<b>473</b>	<b>390</b>	<b>386</b>	<b>328</b>	<b>263</b>	<b>296</b>	<b>410</b>	<b>351</b>
Vol non spécifié		Acc.	114	3	4	5	10	5	5	1	2	1	2	4
		Tent.	38											
	<b>Sous-total</b>		<b>152</b>	<b>3</b>	<b>4</b>	<b>5</b>	<b>10</b>	<b>5</b>	<b>5</b>	<b>1</b>	<b>2</b>	<b>1</b>	<b>2</b>	<b>4</b>
Extorsion		Acc.		3	1	3	2	5	3	4	4	4	11	14
		Tent.			5	3	2	1	2	3	1	4	4	3
	<b>Sous-total</b>		<b>3</b>	<b>6</b>	<b>6</b>	<b>4</b>	<b>6</b>	<b>5</b>	<b>7</b>	<b>5</b>	<b>8</b>	<b>15</b>	<b>17</b>	
<b>Total</b>			<b>921</b>	<b>972</b>	<b>1.032</b>	<b>976</b>	<b>905</b>	<b>795</b>	<b>701</b>	<b>579</b>	<b>470</b>	<b>498</b>	<b>684</b>	<b>604</b>



**Fraude**

			2000	2013	2014	2015	2016	2017	2018	2019	2020	2021	2022	2023
Blanchiment d'argent	Acc.			4		4	2	3	7	10	9	11	8	11
	Tent.												1	
	Sous-total			4		4	2	3	7	10	9	11	9	11
Recel	Recel simple	Acc.	1	3	6	3	4	4	2	3	2	2	2	2
	Recel qualifié	Acc.	2			2								
	Non spécifié	Acc.			1	1		1						
	Sous-total		3	3	7	5	5	4	3	3	2	2	2	2
Grivèlerie	Carburant / lubrifiant	Acc.	7		1	1	11	20	4	3		3		1
	Boissons et aliments	Acc.		1		1					1		1	4
	Voiture de location	Acc.		1	2			1		1			1	
	Logements	Acc.								2				
	Sous-total		7	2	3	2	11	21	4	6	1	3	2	5
Corruption privée	Acc.			1					1					
	Sous-total			1					1					
Détournement et destruction frauduleuse	Cel frauduleux	Acc.	5	3	7	8	5	2	6	4	5	3	5	6
	D'argent, de papiers, etc.	Acc.		1										
	D'objets saisis	Acc.		1	1	1	3		1		2	4	1	1
	Non spécifié	Acc.	1	2					3		1			2
	Sous-total		6	7	8	9	8	2	10	4	8	7	6	9
Esroquerie	Fraude par internet	Acc.		27	38	42	39	41	60	82	133	118	104	89
		Tent.		4	12	16	8	7	11	14	11	8	4	4
	Esroquerie sans internet	Acc.		20	23	32	26	15	20	30	22	29	24	22
		Tent.		7	7	12	4	3	1	6	10	7	4	1
	Non spécifié	Acc.	18											
		Tent.	2											
	Sous-total		20	58	80	102	77	66	92	132	176	162	136	116
Tromperie	Marchandises vendues / travail fourni	Acc.	1	2		1								
	Endossement frauduleux de factures	Acc.								1				
	Non spécifié	Acc.				1								
	Sous-total		1	2		1	1			1				
Abus de confiance et infr. apparentées	Abus de confiance	Acc.	8	14	14	23	23	15	11	19	13	13	17	21
	Abus des faiblesses	Acc.			1	1		1	1	1		1	2	
	Sous-total		8	14	15	24	24	15	12	20	13	14	19	21



**Fraude**

			2000	2013	2014	2015	2016	2017	2018	2019	2020	2021	2022	2023
Abus de biens sociaux	Non spécifié	Acc.											1	
	Autres	Acc.		1				1		1				
		Sous-total		1				1		1			1	
Infr. liées à l'insolvabilité	Par le curateur	Acc.												2
	Par des tiers	Acc.		4	1		1	1	1	2				1
	Par le débiteur	Acc.		5	2	2	7	3	2	6	1			2
	Non spécifié	Acc.		9	2			1				1		
		Sous-total		18	5	2	8	5	3	8	1	1		5
Insolvabilité frauduleuse		Acc.							1				1	
		Sous-total							1				1	
Chèques sans provision		Acc.	6											
		Sous-total	6											
		Total	51	110	118	149	136	117	133	185	210	201	175	169





Dégradation de la propriété

			2000	2013	2014	2015	2016	2017	2018	2019	2020	2021	2022	2023	
Incendie volontaire	Dans lieu habité (de jour)	Acc.			1	1	2			1		1	2	5	
	Dans lieu habité (de nuit)	Acc.				1						1	1	3	
	Dans lieu habité (moment indéterminé)	Tent.										1			
	Dans un autre lieu (de jour)	Acc.	1	4	2		3	1	1	3		2	2	2	
	Dans un autre lieu (de nuit)	Acc.	1	1	4	2	7	2			1	2	3	5	
	Dans un autre lieu (moment indéterminé)	Acc.			1	1			1			2		1	
		Tent.			1										
		Acc.	1												
		Tent.	1												
	<b>Sous-total</b>		<b>4</b>	<b>5</b>	<b>7</b>	<b>6</b>	<b>14</b>	<b>3</b>	<b>2</b>	<b>4</b>	<b>1</b>	<b>9</b>	<b>8</b>	<b>16</b>	
Destruction par explosion volontaire	Dans un autre lieu (de jour)	Acc.										1			
	Dans un autre lieu (de nuit)	Acc.		2	1										
	Non spécifié	Acc.	1												
	<b>Sous-total</b>		<b>1</b>	<b>2</b>	<b>1</b>							<b>1</b>			
Incendie involontaire		Acc.	11	18	18	13	7	12	12	13	21	18	9	13	
	<b>Sous-total</b>		<b>11</b>	<b>18</b>	<b>18</b>	<b>13</b>	<b>7</b>	<b>12</b>	<b>12</b>	<b>13</b>	<b>21</b>	<b>18</b>	<b>9</b>	<b>13</b>	
Destruction, dénaturation, dégradation	Avec circ. aggr.	Acc.	12	3	7	3	1	1		4	1		3	3	
	Destruction de biens agricoles	Acc.	1	2	1										
	Non spécifié	Acc.	72	2	3	1		1						1	
		Tent.	1												
	<b>Sous-total</b>		<b>86</b>	<b>7</b>	<b>11</b>	<b>4</b>	<b>1</b>	<b>2</b>		<b>4</b>	<b>1</b>		<b>3</b>	<b>4</b>	
Vandalisme	Sur véhicules	Acc.	45	78	92	73	41	26	25	95	36	12	22	25	
		Tent.	1												
	Sur autres biens mobiliers	Acc.	46	31	23	17	19	5	9	5	3	5	8	14	
		Tent.	2												
	Graffitis	Acc.	1	3	1	2	2	1	36	14		1		1	
	Autres détériorations sur biens immobiliers	Acc.	39	69	69	74	41	15	19	12	15	16	15	36	
Dégradation de clôture	Acc.	1	5	3	8	3	2	3	5		1	5	3		
	<b>Sous-total</b>		<b>135</b>	<b>186</b>	<b>188</b>	<b>174</b>	<b>106</b>	<b>49</b>	<b>92</b>	<b>131</b>	<b>54</b>	<b>35</b>	<b>50</b>	<b>79</b>	
	<b>Total</b>		<b>237</b>	<b>218</b>	<b>225</b>	<b>197</b>	<b>128</b>	<b>66</b>	<b>106</b>	<b>152</b>	<b>77</b>	<b>63</b>	<b>70</b>	<b>112</b>	



Infr. contre la Sécurité de l'Etat

		2000	2013	2014	2015	2016	2017	2018	2019	2020	2021	2022	2023
<b>Terrorisme</b>	<b>Groupe terroriste</b>	<b>Acc.</b>								1		1	
		<b>Sous-total</b>								1		1	
		<b>Total</b>								1		1	



Infr. contre la sécurité publique

			2000	2013	2014	2015	2016	2017	2018	2019	2020	2021	2022	2023
Organisation criminelle	Acc.			1		1	1				1		1	1
	Sous-total			1		1	1				1		1	1
Association de malfaiteurs	Acc.			6	9	9	6	43	23	34	20	20	25	34
	Sous-total			6	9	9	6	43	23	34	20	20	25	34
Evasion de prisonniers	Evasion simple	Acc.	41	7	5	9	6	4	4	1	1		1	1
		Tent.	1		1	2					1		1	
	Evasion qualifiée	Acc.	7	1	1				1		2			
		Tent.	1											
	Non-entrée de congé	Acc.	1	109	97	62	64	51	41	53	47	38	89	64
	Non-respect surveillance électronique	Acc.		2	1	6	2	2	4	2		1	1	1
	Non spécifié	Acc.	33	5	5	7	2	2	2	1		1	4	1
		Tent.	1											
Sous-total		85	124	110	86	74	59	52	57	51	40	96	67	
Recel	Recel de criminel	Acc.	1						1					
	Sous-total		1						1					
Menaces	Menace d'attentat	Acc.								4	5			
		Tent.							1					
	Verbales	Acc.	27	39	33	40	42	18	19	23	30	18	25	33
		Ecrites	Acc.	2	14	11	10	14	10	8	8	12	10	9
	Par gestes, emblèmes	Acc.	8	12	10	8	8	10	10	10	8	7	18	18
	Alerte à la bombe	Acc.		2	1			1		1	5	4		4
	Non spécifié	Acc.	5	1	3		1			1		1		
Sous-total		42	68	58	58	65	39	37	44	59	45	52	73	
<b>Total</b>			<b>128</b>	<b>199</b>	<b>177</b>	<b>154</b>	<b>146</b>	<b>141</b>	<b>113</b>	<b>135</b>	<b>131</b>	<b>105</b>	<b>174</b>	<b>175</b>



Infr. contre l'autorité publique

			2000	2013	2014	2015	2016	2017	2018	2019	2020	2021	2022	2023
Violence c/ personnes investies autorité publique	Acc.			4	1		1	2		1	1	2	1	1
	Sous-total			4	1		1	2		1	1	2	1	1
Rébellion	Rébellion armée	Acc.	1	1	1		4	4		4	5	1	2	2
		Tent.									1			
	Rébellion non armée	Acc.	1	5	10	12	8	9	11	16	16	8	9	31
	Non spécifié	Acc.	1		1									
	Sous-total		3	6	12	12	12	13	11	20	22	9	11	33
Outrages	Acc.		3	4	12	11	4	3	2	3	12	8	4	12
	Sous-total		3	4	12	11	4	3	2	3	12	8	4	12
Autres infractions	Bris de scellés	Acc.	1	1	2		3	6	2	1			1	
		Tent.	1											
	Imprimés sans éditeur responsable	Acc.	1											
	Industrie, commerce et enchères publiques	Acc.									1			
	Sous-total		3	1	2		3	6	2	1	1		1	
	Total		9	15	27	23	20	24	15	25	36	19	17	46



Infr. contre la foi publique

			2000	2013	2014	2015	2016	2017	2018	2019	2020	2021	2022	2023	
Faux en écritures	Faux en écritures	Acc.	21	13	6	19	9	8	7	9	12	5	10	12	
		Tent.	1												
	Usage de faux en écrit. et écrit. falsifiées	Acc.	4	4	2	7	6	1	2	3	7	5	2	1	
		Sous-total	26	17	8	26	15	9	9	12	19	10	12	13	
Usurpation	De fonctions	Acc.	1	1		1	1				1				
	De nom	Acc.	7	5	1	3	3	7	5	4	12	6	9	9	
	Non spécifié	Acc.		1		1									
		Sous-total	8	7	1	5	4	7	5	4	13	6	9	9	
Contrefaçon / falsification	Contrefaçon	Acc.		4	2		2				1				
	Falsification	Acc.									1		1	2	
		Sous-total		4	2		2				2		1	2	
Fausses monnaies	Emission	Acc.	17	5	2	8	6	5	3	5	6	4	1		
		Tent.	5			4	3	3							1
	Non spécifié	Acc.	20												
		Tent.	1												
	Autres	Acc.			1				1	1					1
		Sous-total	43	5	3	12	9	8	4	6	6	6	4	1	2
Faux en justice	Faux témoignage	Acc.					1	1							
	Fausses déclarations	Acc.	1			1	1				1	1	1		
	Faux serment	Acc.						1					1		
		Sous-total	1			1	1	1	2		1	1	2		
<b>Total</b>			<b>78</b>	<b>33</b>	<b>14</b>	<b>44</b>	<b>31</b>	<b>25</b>	<b>20</b>	<b>22</b>	<b>41</b>	<b>21</b>	<b>25</b>	<b>26</b>	



**POLITIEZONE NOORDERKEMPEN**

**Infraction Code pénal**

**Infr. contre la famille**

		2000	2013	2014	2015	2016	2017	2018	2019	2020	2021	2022	2023
Abandon de famille	Acc.			1	2	1							1
	Sous-total			1	2	1							1
Refus du droit aux relations personnelles	Acc.	11	28	36	33	37	50	48	41	13	19	18	23
	Sous-total	11	28	36	33	37	50	48	41	13	19	18	23
Non-acquittement pension alimentaire	Acc.	2	3	1	1			2	2		1	1	1
	Sous-total	2	3	1	1			2	2		1	1	1
Mariage forcé	Tent.						1						
	Sous-total						1						
<b>Total</b>		<b>13</b>	<b>31</b>	<b>38</b>	<b>36</b>	<b>38</b>	<b>51</b>	<b>50</b>	<b>43</b>	<b>13</b>	<b>20</b>	<b>19</b>	<b>25</b>

**Criminalité informatique**

		2000	2013	2014	2015	2016	2017	2018	2019	2020	2021	2022	2023
Hacking	Acc.		2	7	5	7	3	13	4	7	8	21	14
	Tent.							1			1		
	Sous-total		2	7	5	7	3	14	4	7	9	21	14
Faux en informatique	Acc.			2	1	2		2	5	2	6	6	7
	Sous-total			2	1	2		2	5	2	6	6	7
Fraude informatique	Acc.		16	16	21	15	11	19	35	58	103	112	113
	Tent.		1	2	3	1	1	3		5	3	5	5
	Sous-total		17	18	24	16	12	22	35	63	106	117	118
Sabotage	Acc.			1			2		1	1		1	
	Sous-total			1			2		1	1		1	
<b>Total</b>			<b>19</b>	<b>28</b>	<b>30</b>	<b>25</b>	<b>17</b>	<b>38</b>	<b>45</b>	<b>73</b>	<b>121</b>	<b>145</b>	<b>139</b>



Exercice illégal de l'autorité publique

		2000	2013	2014	2015	2016	2017	2018	2019	2020	2021	2022	2023
Détention par fonctionnaire public	Acc.		1										
	Sous-total		1										
Violation de domicile par fonctionnaire public	Acc.				1								
	Sous-total				1								
Actes arbitraires	Acc.											1	1
	Sous-total											1	1
Abus de l'autorité	Acc.	1											
	Sous-total	1											
	Total	1	1		1							1	1

Marchand de sommeil

		2000	2013	2014	2015	2016	2017	2018	2019	2020	2021	2022	2023
Sans circ. aggr.	Acc.				1	1	1	1	1	2		3	1
	Sous-total				1	1	1	1	1	2		3	1
	Total				1	1	1	1	1	2		3	1

Traite des êtres humains

		2000	2013	2014	2015	2016	2017	2018	2019	2020	2021	2022	2023
Exploitation sexuelle	Acc.			1				2		1			
	Sous-total			1				2		1			
Exploitation économique	Acc.		1				1	1	1	1		1	1
	Sous-total		1				1	1	1	1		1	1
	Total		1	1			1	3	1	2		1	1

Autres infractions Code pénal

		2000	2013	2014	2015	2016	2017	2018	2019	2020	2021	2022	2023
	Acc.							1					
	Sous-total							1					
	Total							1					



**Contravention Code pénal**

		2000	2013	2014	2015	2016	2017	2018	2019	2020	2021	2022	2023
<b>Destruction d'animaux (Contravention)</b>	<b>Acc.</b>	1											
	<b>Sous-total</b>	1											
<b>Autres contraventions CP</b>	<b>Acc.</b>	5	1			1							
	<b>Sous-total</b>	5	1			1							
	<b>Total</b>	6	1			1							



# ***STATISTIQUES POLICIERES DE CRIMINALITE***

---

***LIEU DE PERPETRATION: ZONE DE POLICE***

**POLITIEZONE NOORDERKEMPEN**

***ANNEXE II: DETAIL PAR CATEGORIE DE DELIT  
LOIS SPECIALES***



**POLITIEZONE NOORDERKEMPEN**

**Infraction Lois spéciales**

<b>Drogues</b>			<b>2000</b>	<b>2013</b>	<b>2014</b>	<b>2015</b>	<b>2016</b>	<b>2017</b>	<b>2018</b>	<b>2019</b>	<b>2020</b>	<b>2021</b>	<b>2022</b>	<b>2023</b>	
<b>Détention</b>		Acc.	212	173	181	199	167	174	164	187	212	157	163	183	
		Tent.	3												
		<b>Sous-total</b>	<b>215</b>	<b>173</b>	<b>181</b>	<b>199</b>	<b>167</b>	<b>174</b>	<b>164</b>	<b>187</b>	<b>212</b>	<b>157</b>	<b>163</b>	<b>183</b>	
<b>Usage</b>	Usage en groupe	Acc.	13												
		Tent.	2												
	Usage individuel	Acc.	34												
		Tent.	2												
	Faciliter l'usage	Acc.		4		6	8	2	2			1		1	
	Incitation à l'usage	Acc.			1	1	1						2		1
Désordre, scandale ou danger dans un espace public	Acc.				1	2	1				1				
Non spécifié	Acc.	3			1										
		<b>Sous-total</b>	<b>52</b>	<b>4</b>	<b>1</b>	<b>9</b>	<b>11</b>	<b>3</b>	<b>2</b>		<b>1</b>	<b>3</b>		<b>2</b>	
<b>Importation et exportation</b>		Acc.	98	37	54	36	28	35	40	24	77	18	10	6	
		Tent.	2									1	1		
		<b>Sous-total</b>	<b>100</b>	<b>37</b>	<b>54</b>	<b>36</b>	<b>28</b>	<b>35</b>	<b>40</b>	<b>24</b>	<b>78</b>	<b>19</b>	<b>10</b>	<b>6</b>	
<b>Fabrication</b>		Acc.	7	19	23	22	29	15	14	9	6	1	16	10	
		<b>Sous-total</b>	<b>7</b>	<b>19</b>	<b>23</b>	<b>22</b>	<b>29</b>	<b>15</b>	<b>14</b>	<b>9</b>	<b>6</b>	<b>1</b>	<b>16</b>	<b>10</b>	
<b>Commerce</b>		Acc.	16	39	32	30	37	11	48	25	21	28	29	44	
		Tent.			1										
		<b>Sous-total</b>	<b>16</b>	<b>39</b>	<b>33</b>	<b>30</b>	<b>37</b>	<b>11</b>	<b>48</b>	<b>25</b>	<b>21</b>	<b>28</b>	<b>29</b>	<b>44</b>	
<b>Autres</b>		Acc.	2	8	5	7	4	2		3	9	8		1	
		<b>Sous-total</b>	<b>2</b>	<b>8</b>	<b>5</b>	<b>7</b>	<b>4</b>	<b>2</b>		<b>3</b>	<b>9</b>	<b>8</b>		<b>1</b>	
		<b>Total</b>	<b>392</b>	<b>280</b>	<b>297</b>	<b>303</b>	<b>276</b>	<b>240</b>	<b>268</b>	<b>248</b>	<b>327</b>	<b>216</b>	<b>218</b>	<b>246</b>	



Législation sur les étrangers			2000	2013	2014	2015	2016	2017	2018	2019	2020	2021	2022	2023
Transmigration illégale	Mariages simulés/blancs sans récompense/contrainte	Acc.		7	4	4	2	2	8	7	3	8	3	5
		Tent.						1	1		1			
	Cohab. légale de complais. sans récompense/contr.	Acc.				2	3	2	6	3		4	1	1
	Accès au territoire	Acc.	11	6	4	53	17	10	23	21	17	6	5	9
	Séjour	Acc.	20	22	22	22	5	22	26	51	13	16	10	18
	Éloignement	Acc.		1				1						
	Pas de port de documents d'identité ou de voyage	Acc.			1	1			3		1	2		1
	Inscription au registre des étrangers	Acc.	4	32	19	9	21	8	14	9	5	7	21	21
		Tent.	1											
	Reconnaissance fraudul. sans récompense/contrainte	Acc.							1	7	3		1	2
	Sous-total		36	68	50	91	48	46	82	98	43	43	41	57
Mariages simulés/blancs avec récompense/contrainte	Se faire rétribuer	Acc.			1									
	Sous-total			1										
Trafic d'êtres humains		Acc.			2	2	1	4	6	11	6	6	1	
		Tent.								2				1
	Sous-total			2	2	2	1	4	6	13	6	6	1	1
Traite d'êtres humains		Acc.	4											
	Sous-total		4											
Aide au séjour illégal		Acc.			2									
	Sous-total			2										
Non spécifié		Acc.	18						1					
		Tent.	1											
	Sous-total		19						1					
Autres		Acc.	1	1						5				
	Sous-total		1	1						5				
	Total		60	69	55	93	49	50	89	116	49	49	42	58



Environnement			2000	2013	2014	2015	2016	2017	2018	2019	2020	2021	2022	2023
Déchets	Transport de déchets	Acc.		1	3		1		1					
	Déchets par professionnel	Acc.		11	11	19	6	6	6	9	7	2	9	6
	Déchets par particulier	Acc.	1	120	177	144	86	49	35	41	53	17	33	19
	Déchets par personne indéterminée	Acc.	24											
	Déchets: permis/autorisation	Acc.		3	1			1	2	1				
	Déchets: infractions fiscales	Acc.							1					
	Non spécifié	Acc.	4											
	<b>Sous-total</b>		<b>29</b>	<b>135</b>	<b>192</b>	<b>163</b>	<b>93</b>	<b>56</b>	<b>45</b>	<b>51</b>	<b>60</b>	<b>19</b>	<b>42</b>	<b>25</b>
Feux d'artifice		Acc.				1			1	1			1	
	<b>Sous-total</b>					<b>1</b>			<b>1</b>	<b>1</b>			<b>1</b>	
Autres que déchets	Urbanisme	Acc.	14	27	32	26	29	45	26	32	40	34	24	23
		Tent.	1											
	Permis d'environnement	Acc.		1	9	2	2		2					1
	Bruit	Acc.			1									
	Pollution de l'eau	Acc.	2	3	8	1	2	4	2	3	1		2	4
	Pollution de l'air	Acc.		3		2					1	2		
	Pollution du sol	Acc.			2	2	1		2		1		2	1
	Autres nuisances en matière d'environnement	Acc.	11	2	1	1							2	
	Tent.	1												
	<b>Sous-total</b>		<b>29</b>	<b>36</b>	<b>53</b>	<b>34</b>	<b>34</b>	<b>49</b>	<b>32</b>	<b>35</b>	<b>43</b>	<b>38</b>	<b>28</b>	<b>29</b>
Biodiversité / Faune et flore	Commerce et détention: législation CITES	Acc.		1										
	Bien-être animal	Acc.	2	5	7	2	4	5	9	6	9	5	8	8
		Tent.	3											
	Protection de la nature	Acc.	1	4	2	1	1	3		2	1	2		
	Permis / autorisation animaux	Acc.			1				2		1			
	Destruction d'animaux	Acc.	1	2					1		1			3
		Tent.	1			1	1							
	Acc.											3	1	
	<b>Sous-total</b>		<b>8</b>	<b>12</b>	<b>10</b>	<b>4</b>	<b>6</b>	<b>8</b>	<b>12</b>	<b>8</b>	<b>12</b>	<b>7</b>	<b>11</b>	<b>12</b>
Non spécifié		Acc.	5											
	<b>Sous-total</b>		<b>5</b>											
	<b>Total</b>		<b>71</b>	<b>183</b>	<b>255</b>	<b>201</b>	<b>134</b>	<b>113</b>	<b>89</b>	<b>95</b>	<b>116</b>	<b>64</b>	<b>82</b>	<b>66</b>



Armes et explosifs			2000	2013	2014	2015	2016	2017	2018	2019	2020	2021	2022	2023
Détention illégale	Arme à feu	Acc.		7	7	3	2	4	6	3	5		3	5
	Arme blanche ou non à feu	Acc.		5	4	5	11	8	5	5	7	7	7	16
	Munition	Acc.		3	2	1	3	2	2	2	2	1	1	
	Pièces/accessoires	Acc.				1			1		1			
	Non spécifié	Acc.	13	1		2	1							
	Sous-total		13	16	13	12	17	14	14	10	15	8	11	21
Port / transport illégal	Arme à feu	Acc.				1	1	1		1	3	2	1	1
	Arme blanche ou non à feu	Acc.		14	14	16	17	12	8	15	15	8	12	9
	Non spécifié	Acc.	6	1			1							
	Sous-total		6	15	14	17	19	13	8	16	18	10	13	10
Commerce illégal	Arme à feu	Acc.							1		1			
	Arme blanche ou non à feu	Acc.							2					1
	Munition	Acc.		1										
	Non spécifié	Acc.						1						
	Sous-total		1	1			1	3		1				1
Explosifs		Acc.	1									1	2	
		Sous-total	1									1	2	
Autre	Stockage	Acc.									1			
	Import / export / transit à un usage militaire	Acc.				1	1							
	Non spécifié	Acc.	1											
	Sous-total		1			1	1				1			
	Total		21	32	27	29	37	29	25	26	35	19	26	32



Protection de la personne			2000	2013	2014	2015	2016	2017	2018	2019	2020	2021	2022	2023
Discrimination	Racisme et xénophobie	Acc.			2	2	2	2	2	2	2	2	2	1
	Fondée sur son orientation sexuelle (homophobie)	Acc.			1									
	Fondée sur le sexe (sexisme)	Acc.				1								
	Fondée sur le handicap	Acc.									1			
	Fondée sur conviction religieuse ou philosophique	Acc.								2				
	Autre discrimination	Acc.					1							
	Sous-total			3	3	3	2	2	4	3	2	2	1	
Négationnisme et révisionnisme	Révisionnisme	Acc.										1		
	Sous-total											1		
Protection de la vie privée		Acc.	3	2	2	1	1		1	2				1
	Sous-total		3	2	2	1	1		1	2				1
Caméras de surveillance		Acc.				2					1			1
	Sous-total					2					1			1
Droit à l'image		Acc.												6
	Sous-total													6
Interdiction temporaire de résidence		Acc.									2	3		1
	Sous-total										2	3		1
Autres		Acc.	2											1
		Tent.	1											
	Sous-total		3											1
	Total		6	2	5	4	6	2	3	6	6	6	2	11



**POLITIEZONE NOORDERKEMPEN**

**Infraction Lois spéciales**

**Hormones et dopage**

		2000	2013	2014	2015	2016	2017	2018	2019	2020	2021	2022	2023
Détention	Acc.		1		1	3	4	2	1	3	1	1	1
	Sous-total		1		1	3	4	2	1	3	1	1	1
Usage	Acc.	2				1							
	Sous-total	2				1							
	Total	2	1		1	4	4	2	1	3	1	1	1

**Loi du football**

		2000	2013	2014	2015	2016	2017	2018	2019	2020	2021	2022	2023
Objets pyrotechniques dans le stade ou périmètre	Acc.								1	1	1		
	Sous-total								1	1	1		
Vente irrégulière de tickets	Acc.		3	4									
	Sous-total		3	4									
	Total		3	4					1	1	1		

**Sécurité privée**

		2000	2013	2014	2015	2016	2017	2018	2019	2020	2021	2022	2023
Entreprises de gardiennage / de sécurité	Acc.		1			3							
	Sous-total		1			3							
	Total		1			3							

**Protection de la jeunesse**

		2000	2013	2014	2015	2016	2017	2018	2019	2020	2021	2022	2023
Législation sur l'obligation scolaire	Acc.	2	6	1	4	4	3	1	1	2	5	6	5
	Sous-total	2	6	1	4	4	3	1	1	2	5	6	5
Législation sur la protection de la jeunesse	Acc.	2	42	31	43	38	45	44	57	43	37	41	60
	Sous-total	2	42	31	43	38	45	44	57	43	37	41	60
Non spécifié	Acc.		1										
	Sous-total		1										
	Total	4	49	32	47	42	48	45	58	45	42	47	65



**Code pénal social**

		2000	2013	2014	2015	2016	2017	2018	2019	2020	2021	2022	2023
<b>Harcèlement au travail</b>	Acc.		1				1			2			2
	Sous-total		1				1			2			2
<b>Mise en danger du travailleur</b>	Acc.								1				
	Sous-total								1				
<b>Travail illégal</b>	Acc.	8		1		1							2
	Sous-total	8		1		1							2
<b>Fraude sociale aux cotisations (travail au noir)</b>	Acc.		2	2	1	2	1			2	1	1	1
	Sous-total		2	2	1	2	1			2	1	1	1
<b>Documents sociaux</b>	Acc.								1				1
	Sous-total								1				1
<b>Infr. contre foi publique en droit pénal social</b>	Acc.		1		1		1				1	1	
	Sous-total		1		1		1				1	1	
<b>Esroquerie en droit pénal social</b>	Acc.							1	3	1	2	5	2
	Sous-total							1	3	1	2	5	2
<b>Autres</b>	Acc.				3		2		2				
	Sous-total				3		2		2				
	<b>Total</b>	<b>8</b>	<b>4</b>	<b>3</b>	<b>5</b>	<b>3</b>	<b>5</b>	<b>1</b>	<b>7</b>	<b>5</b>	<b>4</b>	<b>7</b>	<b>8</b>

**Ivresse et alcool**

		2000	2013	2014	2015	2016	2017	2018	2019	2020	2021	2022	2023
<b>Ivresse publique</b>	Acc.	8	12	5	10	2	3	5	7	3	1	3	3
	Sous-total	8	12	5	10	2	3	5	7	3	1	3	3
<b>Heure de fermeture d'établiss. hôteliers</b>	Acc.	1											
	Sous-total	1											
<b>Servir de l'alcool à une personne ivre</b>	Acc.												1
	Sous-total												1
	<b>Total</b>	<b>9</b>	<b>12</b>	<b>5</b>	<b>10</b>	<b>2</b>	<b>3</b>	<b>5</b>	<b>7</b>	<b>3</b>	<b>1</b>	<b>3</b>	<b>4</b>





Législation sur les élections

		2000	2013	2014	2015	2016	2017	2018	2019	2020	2021	2022	2023
	Acc.	2											
	Sous-total	2											
	Total	2											

Registre de population

		2000	2013	2014	2015	2016	2017	2018	2019	2020	2021	2022	2023
	Acc.	45	300	169	142	158	147	124	324	139	115	110	128
	Tent.	7											
	Sous-total	52	300	169	142	158	147	124	324	139	115	110	128
	Total	52	300	169	142	158	147	124	324	139	115	110	128

Carte d'identité

		2000	2013	2014	2015	2016	2017	2018	2019	2020	2021	2022	2023
<b>Pas en possession</b>	Acc.	1		1	2				2	3	1		
	Sous-total	1		1	2				2	3	1		
<b>Refus de présentation</b>	Acc.										1		
	Sous-total										1		
<b>Endommagée</b>	Acc.												1
	Sous-total												1
<b>Non spécifié</b>	Acc.			2	1	1							
	Sous-total			2	1	1							
<b>Autres</b>	Acc.	1	1					1					
	Sous-total	1	1					1					
	Total	2	1	3	3	1		1	2	3	2		1



**Santé publique**

		2000	2013	2014	2015	2016	2017	2018	2019	2020	2021	2022	2023
<b>Politique de la santé</b>	Acc.									9			
	Sous-total									9			
<b>Interdiction de fumer</b>	Acc.			1			1						
	Sous-total			1			1						
<b>Législation médicaments</b>	Acc.			1		1	1	1		2		1	2
	Sous-total			1		1	1	1		2		1	2
<b>Vente de tabac</b>	Acc.												2
	Sous-total												2
<b>Denrées alimentaires</b>	Acc.											1	
	Sous-total											1	
<b>Refus ou négligence respect mesures</b>	Acc.									1.633	132	1	
	Sous-total									1.633	132	1	
<b>Autres</b>	Acc.	1					1			53			2
	Sous-total	1					1			53			2
	<b>Total</b>	<b>1</b>		<b>2</b>		<b>1</b>	<b>3</b>	<b>1</b>		<b>1.697</b>	<b>132</b>	<b>3</b>	<b>6</b>

**Travail**

		2000	2013	2014	2015	2016	2017	2018	2019	2020	2021	2022	2023
<b>Règlement général protection du travail</b>	Acc.								1				
	Sous-total								1				
<b>Commerce ambulant</b>	Acc.		1	1					1			2	
	Sous-total		1	1					1			2	
<b>Infractions mesure interdiction professionnelle</b>	Acc.											1	
	Sous-total											1	
<b>Fraude sociale aux cotisations (travail au noir)</b>	Acc.	3	2	1	1	1					1		
	Sous-total	3	2	1	1	1					1		
<b>Travailleurs étrangers</b>	Acc.	3		1							1		
	Sous-total	3		1							1		
<b>Autres</b>	Acc.	1											
	Sous-total	1											
	<b>Total</b>	<b>7</b>	<b>3</b>	<b>3</b>	<b>1</b>	<b>1</b>			<b>2</b>		<b>2</b>	<b>3</b>	



**Protection des revenus publics**

		2000	2013	2014	2015	2016	2017	2018	2019	2020	2021	2022	2023
<b>Douane et accises</b>	Acc.			1				1					
	Sous-total			1				1					
<b>Taxe de circulation / TMC</b>	Acc.		1			1	1			1			
	Sous-total		1			1	1			1			
<b>Fraude sociale aux allocations</b>	Acc.	1					1						
	Sous-total	1					1						
<b>Fraude TVA</b>	Acc.					1					1		
	Sous-total					1					1		
<b>Fraude fiscale - impôts sur le revenu</b>	Acc.											1	
	Sous-total											1	
<b>Fraude autres revenus publics</b>	Acc.										1		
	Sous-total										1		
<b>Non spécifié</b>	Acc.		28	16	19	21	15	9	2		1		
	Sous-total		28	16	19	21	15	9	2		1		
	<b>Total</b>	<b>1</b>	<b>29</b>	<b>17</b>	<b>19</b>	<b>23</b>	<b>17</b>	<b>10</b>	<b>2</b>	<b>1</b>	<b>3</b>	<b>1</b>	

**Législation économique**

		2000	2013	2014	2015	2016	2017	2018	2019	2020	2021	2022	2023
<b>Sociétés</b>	Acc.	1	2	1	3	2		1					
	Sous-total	1	2	1	3	2		1					
<b>Instruments financiers</b>	Acc.				1								
	Sous-total				1								
<b>Contrefaçon de droits de propriété intellectuelle</b>	Acc.		1	3	1								
	Sous-total		1	3	1								
<b>Autres</b>	Acc.		1	2				1	2				1
	Sous-total		1	2				1	2				1
	<b>Total</b>	<b>1</b>	<b>4</b>	<b>6</b>	<b>5</b>	<b>2</b>		<b>2</b>	<b>2</b>				<b>1</b>



**Pratiques commerciales**

		2000	2013	2014	2015	2016	2017	2018	2019	2020	2021	2022	2023
<b>Pratiques du marché et protection du consommateur</b>	Acc.	1			1								
	Sous-total	1			1								
<b>Registre de commerce</b>	Acc.				1			1		1		1	1
	Sous-total				1			1		1		1	1
<b>Autres</b>	Acc.									1		1	1
	Sous-total									1		1	1
	<b>Total</b>	<b>1</b>			<b>2</b>			<b>1</b>		<b>2</b>		<b>2</b>	<b>2</b>

**Autres lois spéciales**

		2000	2013	2014	2015	2016	2017	2018	2019	2020	2021	2022	2023
<b>Transport</b>	Acc.		1	1				1					
	Sous-total		1	1				1					
<b>Infr. dans le secteur audiovisuel</b>	Acc.	5				2							
	Sous-total	5				2							
<b>Dégradation involontaire câbles télécommunication</b>	Acc.			4	7	9	15	11	3	12	16	8	14
	Sous-total			4	7	9	15	11	3	12	16	8	14
<b>Moyens de communications électroniques</b>	Acc.												3
	Sous-total												3
<b>Autres</b>	Acc.	8				2	1		2		1	1	2
	Sous-total	8				2	1		2		1	1	2
	<b>Total</b>	<b>13</b>	<b>1</b>	<b>5</b>	<b>7</b>	<b>13</b>	<b>16</b>	<b>12</b>	<b>5</b>	<b>12</b>	<b>17</b>	<b>9</b>	<b>19</b>

# ***STATISTIQUES POLICIERES DE CRIMINALITE***

---

***LIEU DE PERPETRATION: ZONE DE POLICE***

**POLITIEZONE NOORDERKEMPEN**

***ANNEXE III: DETAIL  
FIGURES CRIMINELLES / PHENOMENES***



**POLITIEZONE NOORDERKEMPEN**

**FC Vol moyen de transport**

		2000	2013	2014	2015	2016	2017	2018	2019	2020	2021	2022	2023
Vol de voiture	Acc.	51	20	27	26	24	22	20	1	9	13	14	9
	Tent.	6	6	4	2	1	1	1				2	1
	<b>Total</b>	<b>57</b>	<b>26</b>	<b>31</b>	<b>28</b>	<b>25</b>	<b>23</b>	<b>21</b>	<b>1</b>	<b>9</b>	<b>13</b>	<b>16</b>	<b>10</b>
Vol de moto	Acc.		4			1	1				4		
	Tent.												
	<b>Total</b>		<b>4</b>			<b>1</b>	<b>1</b>				<b>4</b>		
Carjacking	Acc.				1			1		2		1	
	Tent.						1						
	<b>Total</b>				<b>1</b>		<b>1</b>	<b>1</b>		<b>2</b>		<b>1</b>	
Homejacking	Acc.				1								
	Tent.												
	<b>Total</b>				<b>1</b>								
Vol dans les garages	Acc.	4	1	5	3	3	2	1					1
	Tent.												
	<b>Total</b>	<b>4</b>	<b>1</b>	<b>5</b>	<b>3</b>	<b>3</b>	<b>2</b>	<b>1</b>					<b>1</b>
Vol de vélomoteur	Acc.	8	8	9	5	8	3	1		3	3	3	1
	Tent.	1	1		1								
	<b>Total</b>	<b>9</b>	<b>9</b>	<b>9</b>	<b>6</b>	<b>8</b>	<b>3</b>	<b>1</b>		<b>3</b>	<b>3</b>	<b>3</b>	<b>1</b>
Vol de vélo	Acc.	213	141	193	169	171	122	110	103	80	85	136	105
	Tent.	7		3	1	1	3	1				1	3
	<b>Total</b>	<b>220</b>	<b>141</b>	<b>196</b>	<b>170</b>	<b>172</b>	<b>125</b>	<b>111</b>	<b>103</b>	<b>80</b>	<b>85</b>	<b>137</b>	<b>108</b>



**FC Cambriolage**

		2000	2013	2014	2015	2016	2017	2018	2019	2020	2021	2022	2023
<b>Cambriolage dans habitation</b>	Acc.	143	111	123	130	85	89	46	51	41	32	41	48
	Tent.	102	60	78	80	54	43	43	49	21	18	28	24
	<b>Total</b>	<b>245</b>	<b>171</b>	<b>201</b>	<b>210</b>	<b>139</b>	<b>132</b>	<b>89</b>	<b>100</b>	<b>62</b>	<b>50</b>	<b>69</b>	<b>72</b>
<b>Cambriolage ds entreprise ou commerce</b>	Acc.	29	36	34	67	34	47	26	24	10	12	13	20
	Tent.	12	19	15	11	18	27	15	6	4	9	8	9
	<b>Total</b>	<b>41</b>	<b>55</b>	<b>49</b>	<b>78</b>	<b>52</b>	<b>74</b>	<b>41</b>	<b>30</b>	<b>14</b>	<b>21</b>	<b>21</b>	<b>29</b>
<b>Cambriolage ds service public ou bâtiment administ</b>	Acc.	10	9	11	10	17	5	1	3	5	2	3	6
	Tent.		10	11	5	5	10		3	2	3	3	1
	<b>Total</b>	<b>10</b>	<b>19</b>	<b>22</b>	<b>15</b>	<b>22</b>	<b>15</b>	<b>1</b>	<b>6</b>	<b>7</b>	<b>5</b>	<b>6</b>	<b>7</b>
<b>Vol au bélier</b>	Acc.		1		4	2		1	1				
	Tent.		1		2	1							
	<b>Total</b>		<b>2</b>		<b>6</b>	<b>3</b>		<b>1</b>	<b>1</b>				
<b>Cambriolage dans bâtiment (total)</b>	Acc.	182	156	167	207	136	141	73	78	56	46	57	73
	Tent.	114	89	104	96	77	80	58	58	27	30	39	34
	<b>Total</b>	<b>296</b>	<b>245</b>	<b>271</b>	<b>303</b>	<b>213</b>	<b>221</b>	<b>131</b>	<b>136</b>	<b>83</b>	<b>76</b>	<b>96</b>	<b>107</b>

**FC Vol autre**

		2000	2013	2014	2015	2016	2017	2018	2019	2020	2021	2022	2023
<b>Vol à main armée</b>	Acc.	4		1	3	2	6	1	1	6	2	3	2
	Tent.		1	5	1		1		3		1		1
	<b>Total</b>	<b>4</b>	<b>1</b>	<b>6</b>	<b>4</b>	<b>2</b>	<b>7</b>	<b>1</b>	<b>4</b>	<b>6</b>	<b>3</b>	<b>3</b>	<b>3</b>
<b>Vol avec violence sans arme</b>	Acc.	2	13	7	9	3	11	9	10	9	5	10	14
	Tent.	2	3	7	5	5	2	3	5	2	5	5	5
	<b>Total</b>	<b>4</b>	<b>16</b>	<b>14</b>	<b>14</b>	<b>8</b>	<b>13</b>	<b>12</b>	<b>15</b>	<b>11</b>	<b>10</b>	<b>15</b>	<b>19</b>
<b>Vol dans ou sur un véhicule</b>	Acc.	86	71	97	101	102	83	59	57	29	57	69	44
	Tent.	15	10	26	22	25	18	26	14	12	17	14	19
	<b>Total</b>	<b>101</b>	<b>81</b>	<b>123</b>	<b>123</b>	<b>127</b>	<b>101</b>	<b>85</b>	<b>71</b>	<b>41</b>	<b>74</b>	<b>83</b>	<b>63</b>
<b>Vol d'armes et explosifs</b>	Acc.	4	4	7	5	4	3			2	2	1	2
	Tent.						1	1					
	<b>Total</b>	<b>4</b>	<b>4</b>	<b>7</b>	<b>5</b>	<b>4</b>	<b>4</b>	<b>1</b>		<b>2</b>	<b>2</b>	<b>1</b>	<b>2</b>



FC Vol autre

		2000	2013	2014	2015	2016	2017	2018	2019	2020	2021	2022	2023
Steaming	Acc.						1						
	Tent.											1	
	<b>Total</b>						<b>1</b>					<b>1</b>	
Arrachage de sac à main	Acc.		1						1				
	Tent.		1										
	<b>Total</b>		<b>2</b>						<b>1</b>				
Vol à l'arraché	Acc.	9	5	2	1	2	7	3	8	2		4	
	Tent.	1	1										
	<b>Total</b>	<b>10</b>	<b>6</b>	<b>2</b>	<b>1</b>	<b>2</b>	<b>7</b>	<b>3</b>	<b>8</b>	<b>2</b>		<b>4</b>	
Vol à la tire	Acc.	14	40	29	28	17	10	19	16	13	5	5	3
	Tent.				1								
	<b>Total</b>	<b>14</b>	<b>40</b>	<b>29</b>	<b>29</b>	<b>17</b>	<b>10</b>	<b>19</b>	<b>16</b>	<b>13</b>	<b>5</b>	<b>5</b>	<b>3</b>
Vol à l'étalage	Acc.	10	28	21	29	29	35	46	38	31	28	45	63
	Tent.		2	1		4	5	2		1	1	2	2
	<b>Total</b>	<b>10</b>	<b>30</b>	<b>22</b>	<b>29</b>	<b>33</b>	<b>40</b>	<b>48</b>	<b>38</b>	<b>32</b>	<b>29</b>	<b>47</b>	<b>65</b>
Vol par ruse	Acc.	3	7	2	7	7	8	5	5	4	3	4	2
	Tent.	1	1	3	1	2	3			1	2	2	1
	<b>Total</b>	<b>4</b>	<b>8</b>	<b>5</b>	<b>8</b>	<b>9</b>	<b>11</b>	<b>5</b>	<b>5</b>	<b>5</b>	<b>5</b>	<b>6</b>	<b>3</b>
Vol de métaux	Acc.	1	22	6	10	6	12	7	2	5	4	7	9
	Tent.						1						
	<b>Total</b>	<b>1</b>	<b>22</b>	<b>6</b>	<b>10</b>	<b>6</b>	<b>13</b>	<b>7</b>	<b>2</b>	<b>5</b>	<b>4</b>	<b>7</b>	<b>9</b>
Vol sur les chantiers	Acc.	10	12	10	7	11	9	11	7	18	17	22	11
	Tent.		1	1			1	3	3	2	1	2	
	<b>Total</b>	<b>10</b>	<b>13</b>	<b>11</b>	<b>7</b>	<b>11</b>	<b>10</b>	<b>14</b>	<b>10</b>	<b>20</b>	<b>18</b>	<b>24</b>	<b>11</b>
Home-invasion	Acc.					1	1			2			
	Tent.												
	<b>Total</b>					<b>1</b>	<b>1</b>			<b>2</b>			
Vol d'animaux	Acc.	6	3	5	9		6	2	2	1		2	2
	Tent.												
	<b>Total</b>	<b>6</b>	<b>3</b>	<b>5</b>	<b>9</b>		<b>6</b>	<b>2</b>	<b>2</b>	<b>1</b>		<b>2</b>	<b>2</b>
Vol de cargaison	Acc.		4	10	11	29	24	9	13	8	6	14	17
	Tent.	1		10	2	8	7	8	6	5	6	5	9
	<b>Total</b>	<b>1</b>	<b>4</b>	<b>20</b>	<b>13</b>	<b>37</b>	<b>31</b>	<b>17</b>	<b>19</b>	<b>13</b>	<b>12</b>	<b>19</b>	<b>26</b>





**Criminalité ICT**

		2000	2013	2014	2015	2016	2017	2018	2019	2020	2021	2022	2023
Fraude de cartes de paiements	Acc.	1	13	14	5	6	2	7	20	6	4	18	26
	Tent.					1						2	1
	<b>Total</b>	<b>1</b>	<b>13</b>	<b>14</b>	<b>5</b>	<b>7</b>	<b>2</b>	<b>7</b>	<b>20</b>	<b>6</b>	<b>4</b>	<b>20</b>	<b>27</b>
Phishing	Acc.				1		1	2	2	9	36	33	18
	Tent.						1				1	2	2
	<b>Total</b>				<b>1</b>		<b>2</b>	<b>2</b>	<b>2</b>	<b>9</b>	<b>37</b>	<b>35</b>	<b>20</b>
Ransomware	Acc.								1		2		
	Tent.												
	<b>Total</b>								<b>1</b>		<b>2</b>		
Shouldersurfing	Acc.							3					2
	Tent.												
	<b>Total</b>							<b>3</b>					<b>2</b>
Skimming	Acc.		3	5	1	1		2	1	2		5	15
	Tent.											2	
	<b>Total</b>		<b>3</b>	<b>5</b>	<b>1</b>	<b>1</b>		<b>2</b>	<b>1</b>	<b>2</b>		<b>7</b>	<b>15</b>

**FC Autre**

		2000	2013	2014	2015	2016	2017	2018	2019	2020	2021	2022	2023
Violence contre les métiers d'intérêt général	Acc.	1	18	20	12	11	11	18	14	16	22	15	17
	Tent.												
	<b>Total</b>	<b>1</b>	<b>18</b>	<b>20</b>	<b>12</b>	<b>11</b>	<b>11</b>	<b>18</b>	<b>14</b>	<b>16</b>	<b>22</b>	<b>15</b>	<b>17</b>
Viol collectif	Acc.				1					1			
	Tent.												
	<b>Total</b>				<b>1</b>					<b>1</b>			
Graffiti	Acc.	1	3	1	2	2	1	36	14		1		1
	Tent.												
	<b>Total</b>	<b>1</b>	<b>3</b>	<b>1</b>	<b>2</b>	<b>2</b>	<b>1</b>	<b>36</b>	<b>14</b>		<b>1</b>		<b>1</b>
Dégradation de voiture	Acc.	9	72	87	67	34	27	21	91	34	10	21	28
	Tent.												
	<b>Total</b>	<b>9</b>	<b>72</b>	<b>87</b>	<b>67</b>	<b>34</b>	<b>27</b>	<b>21</b>	<b>91</b>	<b>34</b>	<b>10</b>	<b>21</b>	<b>28</b>
Rixe au couteau	Acc.				1		1	1				1	2
	Tent.					2							1
	<b>Total</b>				<b>1</b>	<b>2</b>	<b>1</b>	<b>1</b>				<b>1</b>	<b>3</b>



**PH Violence intrafamiliale (VIF)**

		2000	2013	2014	2015	2016	2017	2018	2019	2020	2021	2022	2023
VIF: physique, dans le couple	Acc.	11	33	32	23	60	31	45	54	43	44	48	62
	Tent.	2											
	<b>Total</b>	<b>13</b>	<b>33</b>	<b>32</b>	<b>23</b>	<b>60</b>	<b>31</b>	<b>45</b>	<b>54</b>	<b>43</b>	<b>44</b>	<b>48</b>	<b>62</b>
VIF: physique, envers des descendants	Acc.	1	4	2	5	7	9	11	14	11	13	11	17
	Tent.												
	<b>Total</b>	<b>1</b>	<b>4</b>	<b>2</b>	<b>5</b>	<b>7</b>	<b>9</b>	<b>11</b>	<b>14</b>	<b>11</b>	<b>13</b>	<b>11</b>	<b>17</b>
VIF: physique, envers d'autres membres	Acc.	13	7	5	4	5	10	9	14	11	12	10	11
	Tent.												
	<b>Total</b>	<b>13</b>	<b>7</b>	<b>5</b>	<b>4</b>	<b>5</b>	<b>10</b>	<b>9</b>	<b>14</b>	<b>11</b>	<b>12</b>	<b>10</b>	<b>11</b>
VIF: sexuelle, dans le couple	Acc.						1	1			1	1	2
	Tent.												
	<b>Total</b>						<b>1</b>	<b>1</b>			<b>1</b>	<b>1</b>	<b>2</b>
VIF: sexuelle, envers des descendants	Acc.	1		1	1	4	3	3		1	1	1	
	Tent.	1											
	<b>Total</b>	<b>2</b>		<b>1</b>	<b>1</b>	<b>4</b>	<b>3</b>	<b>3</b>		<b>1</b>	<b>1</b>	<b>1</b>	
VIF: sexuelle, envers d'autres membres	Acc.				1								2
	Tent.												
	<b>Total</b>				<b>1</b>								<b>2</b>
VIF: psychique, dans le couple	Acc.	11	29	38	37	44	51	57	48	15	21	28	32
	Tent.												
	<b>Total</b>	<b>11</b>	<b>29</b>	<b>38</b>	<b>37</b>	<b>44</b>	<b>51</b>	<b>57</b>	<b>48</b>	<b>15</b>	<b>21</b>	<b>28</b>	<b>32</b>
VIF: psychique, envers des descendants	Acc.				1	3	1	2	1	2	4	3	6
	Tent.												
	<b>Total</b>				<b>1</b>	<b>3</b>	<b>1</b>	<b>2</b>	<b>1</b>	<b>2</b>	<b>4</b>	<b>3</b>	<b>6</b>
VIF: psychique, envers d'autres membres	Acc.					1		1	2	3		4	7
	Tent.												
	<b>Total</b>					<b>1</b>		<b>1</b>	<b>2</b>	<b>3</b>		<b>4</b>	<b>7</b>
VIF: économique, dans le couple	Acc.	1		3	2			1	3		1	4	2
	Tent.												
	<b>Total</b>	<b>1</b>		<b>3</b>	<b>2</b>			<b>1</b>	<b>3</b>		<b>1</b>	<b>4</b>	<b>2</b>
VIF: économique, envers des descendants	Acc.					1			1			1	
	Tent.						1						
	<b>Total</b>					<b>1</b>	<b>1</b>		<b>1</b>			<b>1</b>	
VIF: économique, envers d'autres membres	Acc.	6	4	2	3	1		2	2	2	4	2	4
	Tent.						1						
	<b>Total</b>	<b>6</b>	<b>4</b>	<b>2</b>	<b>3</b>	<b>1</b>	<b>1</b>	<b>2</b>	<b>2</b>	<b>2</b>	<b>4</b>	<b>2</b>	<b>4</b>



**PH Hormones et dopage**

		2000	2013	2014	2015	2016	2017	2018	2019	2020	2021	2022	2023
<b>Dopage humain</b>	<b>Acc.</b>		1		1	4	5	2	1	3	1	1	1
	<b>Total</b>		1		1	4	5	2	1	3	1	1	1
<b>Engraissement illégal</b>	<b>Acc.</b>	2						1					
	<b>Total</b>	2						1					



**PH Drogues**

		2000	2013	2014	2015	2016	2017	2018	2019	2020	2021	2022	2023
Vente de cocaïne	Acc.	1	3		3	4	4	5	6	4	1	3	8
	Tent.			1									
	<b>Total</b>	<b>1</b>	<b>3</b>	<b>1</b>	<b>3</b>	<b>4</b>	<b>4</b>	<b>5</b>	<b>6</b>	<b>4</b>	<b>1</b>	<b>3</b>	<b>8</b>
Import-export de cocaïne	Acc.		2	3	2			1	2	3	1	2	
	Total		2	3	2			1	2	3	1	2	
Production de drogues synthétiques	Acc.		1	2	2	3						4	1
	Total		1	2	2	3						4	1
Import-export de drogues synthétiques	Acc.		1		3	1	9	13	9	2	2	2	3
	Total		1		3	1	9	13	9	2	2	2	3
Vente de drogues synthétiques	Acc.		12	5	7	12	5	17	7	3	4	6	12
	Total		12	5	7	12	5	17	7	3	4	6	12
Production de cannabis (culture)	Acc.		5	1	2	7	5	4	4	3	1	3	4
	Total		5	1	2	7	5	4	4	3	1	3	4
Import-export de cannabis en grande quantité	Acc.			2	3			2	1	1			1
	Total			2	3			2	1	1			1
Vente de cannabis en grande quantité	Acc.			1	1			3		1	1		1
	Total			1	1			3		1	1		1
Import-export d'héroïne	Acc.		2	2		1		1		1			
	Total		2	2		1		1		1			
Vente-traffic d'héroïne	Acc.		1		3			2		2	1		
	Total		1		3			2		2	1		



**PH Trafic d'armes**

		2000	2013	2014	2015	2016	2017	2018	2019	2020	2021	2022	2023
<b>Commerce et production d'arme à feu et mun.</b>	Acc.		1			1	2	2		1			
	Total		1			1	2	2		1			
<b>Commerce et production d'arme non à feu</b>	Acc.							1					1
	Total							1					1

**PH Traite des êtres humains**

		2000	2013	2014	2015	2016	2017	2018	2019	2020	2021	2022	2023
<b>TEH - exploitation économique</b>	Acc.		1				1	1	1	1		1	1
	Total		1				1	1	1	1		1	1
<b>TEH - exploitation sexuelle</b>	Acc.			2	1		4	1		1		1	3
	Total			2	1		4	1		1		1	3

**PH Violence dans l'espace public**

		2000	2013	2014	2015	2016	2017	2018	2019	2020	2021	2022	2023
<b>Violence physique (transport public)</b>	Acc.		1		1	1		2	1		2		4
	Total		1		1	1		2	1		2		4
<b>Violence physique (voie publique)</b>	Acc.	29	24	33	38	41	30	30	50	34	28	34	64
	Tent.		1		1	4	1		1	1	2		
	Total	29	25	33	39	45	31	30	51	35	30	34	64
<b>Violence physique (autre endroit public)</b>	Acc.	2		2	1	1	2	3	2	4		4	2
	Tent.					2							
	Total	2		2	1	3	2	3	2	4		4	2
<b>Violence physique (endroit accessible au public)</b>	Acc.	27	55	39	46	33	24	24	28	13	26	25	24
	Tent.		1			1		1					2
	Total	27	56	39	46	34	24	25	28	13	26	25	26
<b>Violence sexuelle (transport public)</b>	Acc.		1		1	1	1	1					
	Total		1		1	1	1	1					
<b>Violence sexuelle (voie publique)</b>	Acc.	5	4	13	1	7	3	3	6	2	5	8	1
	Tent.	3	1										



**PH Violence dans l'espace public**

		2000	2013	2014	2015	2016	2017	2018	2019	2020	2021	2022	2023
	<b>Total</b>	<b>8</b>	<b>5</b>	<b>13</b>	<b>1</b>	<b>7</b>	<b>3</b>	<b>3</b>	<b>6</b>	<b>2</b>	<b>5</b>	<b>8</b>	<b>1</b>
<b>Violence sexuelle (autre endroit public)</b>	<b>Acc.</b>	1	1			1	1	1		1	1		1
	<b>Total</b>	<b>1</b>	<b>1</b>			<b>1</b>	<b>1</b>	<b>1</b>		<b>1</b>	<b>1</b>		<b>1</b>
<b>Violence sexuelle (endroit accessible au public)</b>	<b>Acc.</b>	3	3	5	9	3	5	8	1	5	3	5	2
	<b>Tent.</b>	1	1										
	<b>Total</b>	<b>4</b>	<b>4</b>	<b>5</b>	<b>9</b>	<b>3</b>	<b>5</b>	<b>8</b>	<b>1</b>	<b>5</b>	<b>3</b>	<b>5</b>	<b>2</b>
<b>Violence psychique (transport public)</b>	<b>Acc.</b>					2		1	1			3	1
	<b>Total</b>					<b>2</b>		<b>1</b>	<b>1</b>			<b>3</b>	<b>1</b>
<b>Violence psychique (voie publique)</b>	<b>Acc.</b>	22	23	17	31	18	22	22	19	26	17	22	33
	<b>Total</b>	<b>22</b>	<b>23</b>	<b>17</b>	<b>31</b>	<b>18</b>	<b>22</b>	<b>22</b>	<b>19</b>	<b>26</b>	<b>17</b>	<b>22</b>	<b>33</b>
<b>Violence psychique (autre endroit public)</b>	<b>Acc.</b>			1	3	3	1	2	3	1	2	1	4
	<b>Total</b>			<b>1</b>	<b>3</b>	<b>3</b>	<b>1</b>	<b>2</b>	<b>3</b>	<b>1</b>	<b>2</b>	<b>1</b>	<b>4</b>
<b>Violence psychique (endroit accessible au public)</b>	<b>Acc.</b>	18	18	16	18	17	12	10	14	14	9	11	11
	<b>Tent.</b>	1											
	<b>Total</b>	<b>19</b>	<b>18</b>	<b>16</b>	<b>18</b>	<b>17</b>	<b>12</b>	<b>10</b>	<b>14</b>	<b>14</b>	<b>9</b>	<b>11</b>	<b>11</b>
<b>Vol à main armée (transport public)</b>	<b>Tent.</b>								1				
	<b>Total</b>								<b>1</b>				
<b>Vol à main armée (voie publique)</b>	<b>Acc.</b>	1			1		1	1		2	2	1	1
	<b>Tent.</b>			1					1				
	<b>Total</b>	<b>1</b>		<b>1</b>	<b>1</b>		<b>1</b>	<b>1</b>	<b>1</b>	<b>2</b>	<b>2</b>	<b>1</b>	<b>1</b>
<b>Vol à main armée (autre endroit public)</b>	<b>Acc.</b>											1	
	<b>Total</b>											<b>1</b>	
<b>Vol à main armée (endroit accessible au public)</b>	<b>Acc.</b>	1		1	2		2			1			1
	<b>Tent.</b>			2			1		1		1		
	<b>Total</b>	<b>1</b>		<b>3</b>	<b>2</b>		<b>3</b>		<b>1</b>	<b>1</b>	<b>1</b>		<b>1</b>
<b>Vol avec violence sans arme (transport public)</b>	<b>Acc.</b>												2
	<b>Total</b>												<b>2</b>
<b>Vol avec violence sans arme (voie publique)</b>	<b>Acc.</b>	1	5	2		1	2	2	4	2	1	1	1
	<b>Tent.</b>	1	1	1	2	1		2		1			1
	<b>Total</b>	<b>2</b>	<b>6</b>	<b>3</b>	<b>2</b>	<b>2</b>	<b>2</b>	<b>4</b>	<b>4</b>	<b>3</b>	<b>1</b>	<b>1</b>	<b>2</b>



**PH Violence dans l'espace public**

		2000	2013	2014	2015	2016	2017	2018	2019	2020	2021	2022	2023
Vol avec violence sans arme (autre endroit public)	Acc.												1
	Tent.											1	
	<b>Total</b>											<b>1</b>	<b>1</b>
Vol avec violence sans arme (endr. acces. au pub.)	Acc.	1	2	2	4	1	5	5	3	1			2
	Tent.	1		1		1	1		1	1			1
	<b>Total</b>	<b>2</b>	<b>2</b>	<b>3</b>	<b>4</b>	<b>2</b>	<b>6</b>	<b>5</b>	<b>4</b>	<b>2</b>			<b>3</b>

**PH Autre**

		2000	2013	2014	2015	2016	2017	2018	2019	2020	2021	2022	2023
Faux policiers	Acc.												1
	<b>Total</b>												<b>1</b>
Terrorisme, extrémisme et radicalisme	Acc.							1		1	1	1	
	Tent.								1				
	<b>Total</b>							<b>1</b>	<b>1</b>	<b>1</b>	<b>1</b>	<b>1</b>	
Cyberharcèlement	Acc.		3	13	16	8	2	8	6	4	9	3	8
	<b>Total</b>		<b>3</b>	<b>13</b>	<b>16</b>	<b>8</b>	<b>2</b>	<b>8</b>	<b>6</b>	<b>4</b>	<b>9</b>	<b>3</b>	<b>8</b>
Fraude à l'identité	Acc.	10	8	3	8	7	9	11	6	26	24	15	20
	Tent.				1			1		2	1		
	<b>Total</b>	<b>10</b>	<b>8</b>	<b>3</b>	<b>9</b>	<b>7</b>	<b>9</b>	<b>12</b>	<b>6</b>	<b>28</b>	<b>25</b>	<b>15</b>	<b>20</b>

# ***STATISTIQUES POLICIERES DE CRIMINALITE***

---

*LIEU DE PERPETRATION: ZONE DE POLICE*

**POLITIEZONE NOORDERKEMPEN**

***ANNEXE IV: FAITS ENREGISTRES  
NON CRIMINELS***





**POLITIEZONE NOORDERKEMPEN**

**Faits non criminels**

**Maladies / Décès / Disparition**

	2000	2013	2014	2015	2016	2017	2018	2019	2020	2021	2022	2023
Suicide	6	13	14	20	8	6	5	5	5	6	5	4
Personne malade	5	17	12	13	16	10	11	13	16	16	8	11
Décès suspect	1	3		2	2	9	6	6	11	8	18	12
Décès naturel	3	4	11	6				3	2	1	2	2
Disparition (personne disparue)	9	23	19	14	14	23	7	10	13	9	13	12
Accident (sauf roulage)	3	9	9	7	1	7	7	4	1	6	6	5
Non spécifié											1	
Autres			1	1						1		
<b>Total</b>	<b>27</b>	<b>69</b>	<b>66</b>	<b>63</b>	<b>41</b>	<b>55</b>	<b>36</b>	<b>41</b>	<b>48</b>	<b>47</b>	<b>53</b>	<b>46</b>

**Appels**

	2000	2013	2014	2015	2016	2017	2018	2019	2020	2021	2022	2023
Alarme	4	1	1									
Appels	7	1		1					2		1	1
<b>Total</b>	<b>11</b>	<b>2</b>	<b>1</b>	<b>1</b>					<b>2</b>		<b>1</b>	<b>1</b>

**Problèmes sociaux**

	2000	2013	2014	2015	2016	2017	2018	2019	2020	2021	2022	2023
Différends familiaux	50	36	42	31	66	43	45	58	61	54	45	59
Différend (pas de coups)	18	14	5	9	12	10	3	4	8	5	3	6
Affaire civile	10	9	20	8	6	2	3	3	4		1	
Protection de la jeunesse	10	4	7	11	4	13	11	12	9	11	15	27
Autres	17	6	4	1	1	1	8		3	1	4	3
<b>Total</b>	<b>105</b>	<b>69</b>	<b>78</b>	<b>60</b>	<b>89</b>	<b>69</b>	<b>70</b>	<b>77</b>	<b>85</b>	<b>71</b>	<b>68</b>	<b>95</b>

**Catastrophes**

	2000	2013	2014	2015	2016	2017	2018	2019	2020	2021	2022	2023
Fuite de gaz			2									



### Catastrophes

	2000	2013	2014	2015	2016	2017	2018	2019	2020	2021	2022	2023
Eboulement			1									
Dégâts tempête	2	1		2				1	1			
Problèmes causés par l'eau		1			1							
Dégâts eau						1						
Autres	2											
<b>Total</b>	<b>4</b>	<b>2</b>	<b>3</b>	<b>2</b>	<b>1</b>	<b>1</b>		<b>1</b>	<b>1</b>			

### Ordre public

	2000	2013	2014	2015	2016	2017	2018	2019	2020	2021	2022	2023
Troubles	3	5	3	4				1		2	2	1
Autres	1	2		1	1				1			1
<b>Total</b>	<b>4</b>	<b>7</b>	<b>3</b>	<b>5</b>	<b>1</b>			<b>1</b>	<b>1</b>	<b>2</b>	<b>2</b>	<b>2</b>

### Agissements suspects

	2000	2013	2014	2015	2016	2017	2018	2019	2020	2021	2022	2023
	32	19	17	16	6	8	2	4	4	2		4
<b>Total</b>	<b>32</b>	<b>19</b>	<b>17</b>	<b>16</b>	<b>6</b>	<b>8</b>	<b>2</b>	<b>4</b>	<b>4</b>	<b>2</b>		<b>4</b>

### Objets trouvés

	2000	2013	2014	2015	2016	2017	2018	2019	2020	2021	2022	2023
	27	65	11	17	26	16	2	3	4		1	1
<b>Total</b>	<b>27</b>	<b>65</b>	<b>11</b>	<b>17</b>	<b>26</b>	<b>16</b>	<b>2</b>	<b>3</b>	<b>4</b>		<b>1</b>	<b>1</b>

### Objets perdus

	2000	2013	2014	2015	2016	2017	2018	2019	2020	2021	2022	2023
	488	908	938	877	1.003	827	742	717	674	735	752	699
<b>Total</b>	<b>488</b>	<b>908</b>	<b>938</b>	<b>877</b>	<b>1.003</b>	<b>827</b>	<b>742</b>	<b>717</b>	<b>674</b>	<b>735</b>	<b>752</b>	<b>699</b>

### Autres non-infractions

	2000	2013	2014	2015	2016	2017	2018	2019	2020	2021	2022	2023
Ordonnance de capture		5	6	1	3	1	1	1	3	2	2	1
Réhabilitation								1				



**Autres non-infractions**

	2000	2013	2014	2015	2016	2017	2018	2019	2020	2021	2022	2023
Non-respect des conditions	1	2	10	8	6	5	13	6	10	5	7	22
Procès-verbal d'information	31	101	88	55	29	27	16	19	15	15	12	30
Notification		35	41	27	27	39	33	29	24	30	34	23
Dégradation involontaire câbles (non-télécom)		10	12	4	7		1		1	6	11	3
Demande signalement surveillance électronique										11	17	15
Fonction de contrôle armes									6	3	6	1
Autres non infractions	31											
<b>Total</b>	<b>63</b>	<b>153</b>	<b>157</b>	<b>95</b>	<b>72</b>	<b>72</b>	<b>64</b>	<b>56</b>	<b>59</b>	<b>72</b>	<b>89</b>	<b>95</b>