

STATISTIQUES POLICIERES DE CRIMINALITE

LIEU DE PERPETRATION: ZONE DE POLICE

BERLAAR - NIJLEN

2000 - 2023

Police fédérale - DGRIDRIIBIPOL

STATISTIQUES POLICIERES DE CRIMINALITE

LIEU DE PERPETRATION: ZONE DE POLICE

BERLAAR - NIJLEN

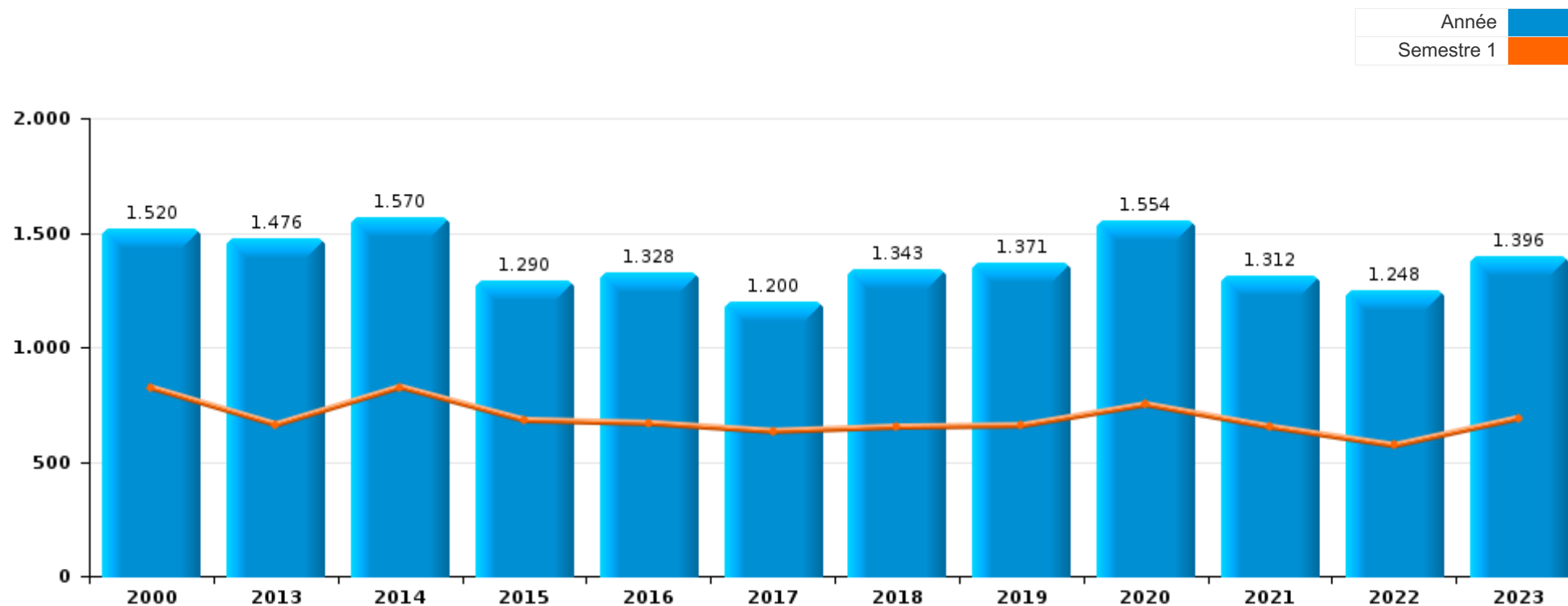
PARTIE I : INFRACTIONS JUDICIAIRES

CRIMINALITE ENREGISTREE COMMISE AU NIVEAU DE LA ZONE DE POLICE



BERLAAR - NIJLEN

	2000	2013	2014	2015	2016	2017	2018	2019	2020	2021	2022	2023
Nombre total des délits	1.520	1.476	1.570	1.290	1.328	1.200	1.343	1.371	1.554	1.312	1.248	1.396





BERLAAR - NIJLEN

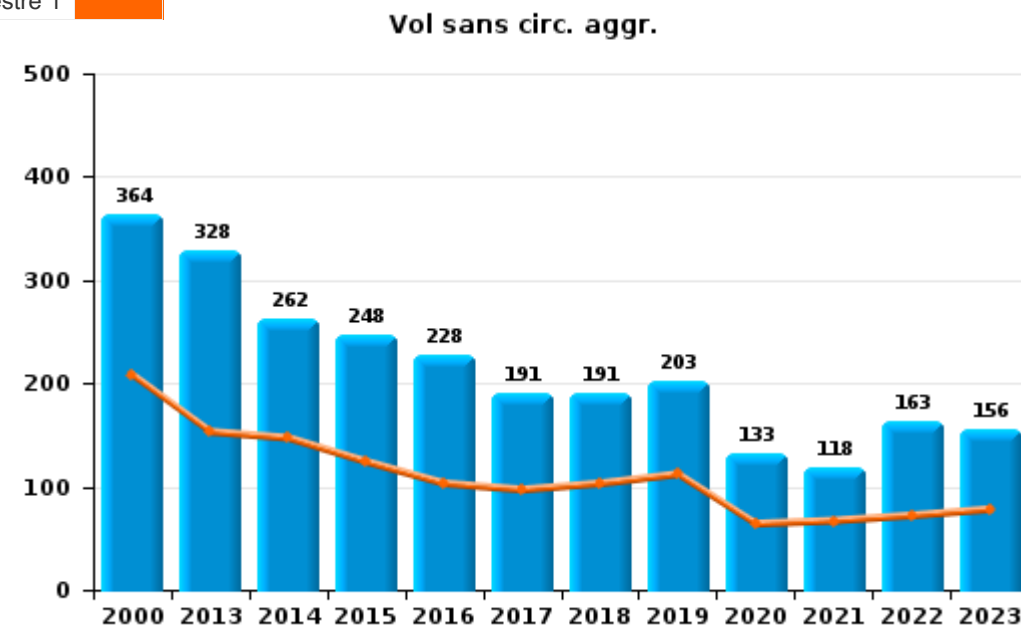
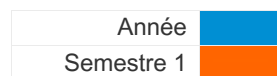
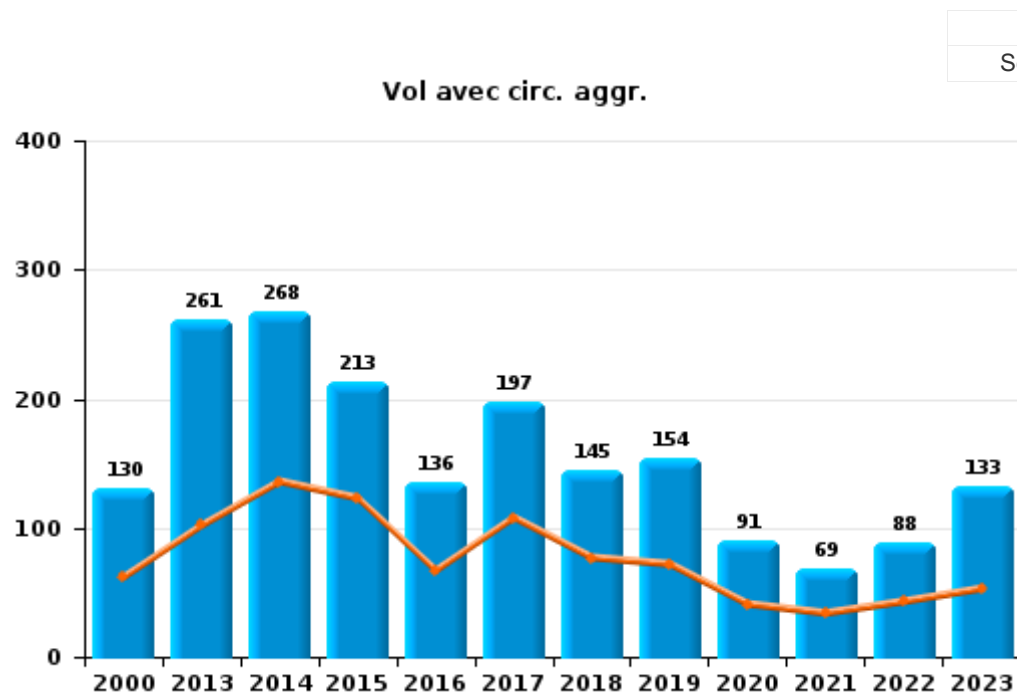
	2000	2013	2014	2015	2016	2017	2018	2019	2020	2021	2022	2023
Vol et extorsion	682	592	533	464	367	391	343	358	232	195	262	301
Fraude	35	81	224	170	201	103	166	172	232	252	210	190
Dégradation de la propriété	187	169	152	102	125	99	125	120	93	120	117	137
Infr. contre l'intégrité physique	88	106	114	110	120	99	112	121	116	127	122	141
Drogues	121	77	86	52	66	92	82	101	126	97	70	51
Infr. contre autres valeurs morales et sentiments	26	77	64	47	61	45	58	67	71	67	47	70
Registre de population	58	60	55	67	62	46	56	53	56	52	38	40
Protection de la jeunesse	5	51	46	44	45	53	56	58	50	54	45	77
Environnement	68	60	74	57	37	46	45	39	40	48	33	33
Infr. contre la sécurité publique	42	34	35	22	34	35	39	41	37	37	50	56
Santé publique	2	3	4	5	4	3	6	9	264	52	5	1
Criminalité informatique		31	20	15	35	28	47	31	31	32	37	48
Infr. contre les moeurs	11	18	27	15	23	26	36	32	32	39	38	45
Infr. contre la famille	51	32	36	23	25	17	24	20	19	10	29	27
Ivresse et alcool	6	18	21	17	14	24	46	34	36	23	33	20
Armes et explosifs	16	15	15	11	26	15	35	36	32	17	14	22
Infr. contre la foi publique	23	17	14	20	30	18	9	20	29	20	14	17
Autres lois spéciales	13	8	16	5	12	13	17	14	15	17	24	53
Législation sur les étrangers	9	6	15	14	10	14	12	18	10	15	21	39
Infr. contre l'autorité publique	14	8	5	9	11	5	10	8	11	11	8	12
Protection de la personne	16	2	1	4	1		3		5	5	5	6
Code pénal social	1		1	1	6	6	3	3	4	4	8	4
Travail	4		3	6		5	1	4	1	2	2	1
Infr. contre la liberté individuelle	2	1		3	2	2	1	1	3	8	2	1
Pratiques commerciales	7	5	4	1	3	2			1			
Carte d'identité	12	3		1		1	1					1
Contravention Code pénal	16						1			1		
Loi du football										6	7	1
Hormones et dopage		1			4	2	1	1	2		2	
Protection des revenus publics				1	2	7		1		1		
Législation économique	1		3	2	1		2		1		1	
Infr. relative au statut juridique de l'enfant	4			1					1		2	1
Autres infractions Code pénal			1				1	3	3			
Exercice illégal de l'autorité publique				1	1	1	1	1	1		1	
Législation sur les élections			1				1	3				
Traite des êtres humains		1					3					
Infr. contre la Sécurité de l'Etat						2						1
Marchand de sommeil								3				
Sécurité privée											1	
Sous-total	1.520	1.476	1.570	1.290	1.328	1.200	1.343	1.371	1.554	1.312	1.248	1.396
Contravention règlement policier local		296	268	210	221	123	114	107	116	89	94	51
Sous-total		296	268	210	221	123	114	107	116	89	94	51
Total	1.520	1.772	1.838	1.500	1.549	1.323	1.457	1.478	1.670	1.401	1.342	1.447



I.1. Catégorie des infractions : Vol et extorsion (top 5 des infractions au niveau national 2023)

BERLAAR - NIJLEN

	2000	2013	2014	2015	2016	2017	2018	2019	2020	2021	2022	2023
Vol sans circ. agr.	364	328	262	248	228	191	191	203	133	118	163	156
Vol avec circ. agr.	130	261	268	213	136	197	145	154	91	69	88	133
Vol non spécifié	186						1			1		
Extorsion	2	3	3	3	3	3	6	1	8	7	11	12
Total	682	592	533	464	367	391	343	358	232	195	262	301





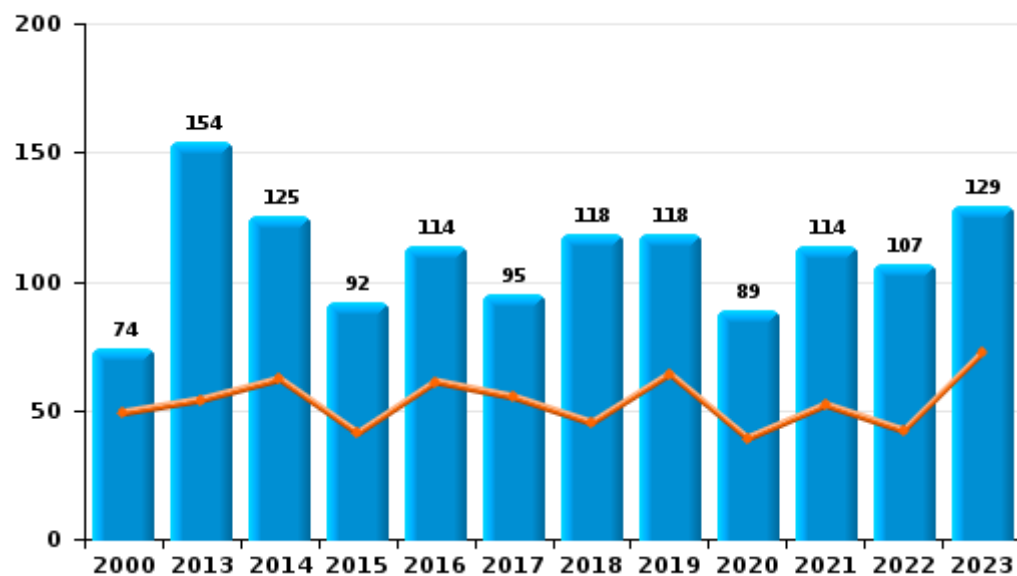
I.2. Catégorie des infractions : Dégradation de la propriété (top 5 des infractions au niveau national 2023)

BERLAAR - NIJLEN

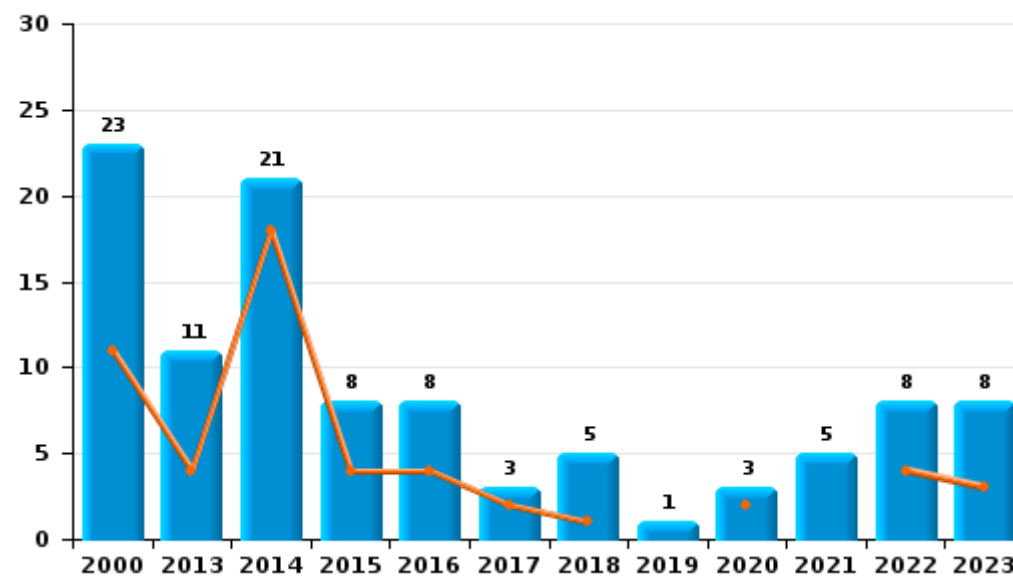
	2000	2013	2014	2015	2016	2017	2018	2019	2020	2021	2022	2023
Vandalisme	74	154	125	92	114	95	118	118	89	114	107	129
Destruction, dénaturation, dégradation	89	4	6	2	3	1	2	1	1	1	2	
Incendie involontaire	17	6	9	5	6	1	2		2	2	2	3
Incendie volontaire	6	5	12	3	2	2	3	1	1	3	6	5
Destruction par explosion volontaire	1											
Total	187	169	152	102	125	99	125	120	93	120	117	137



Vandalisme



Incendie

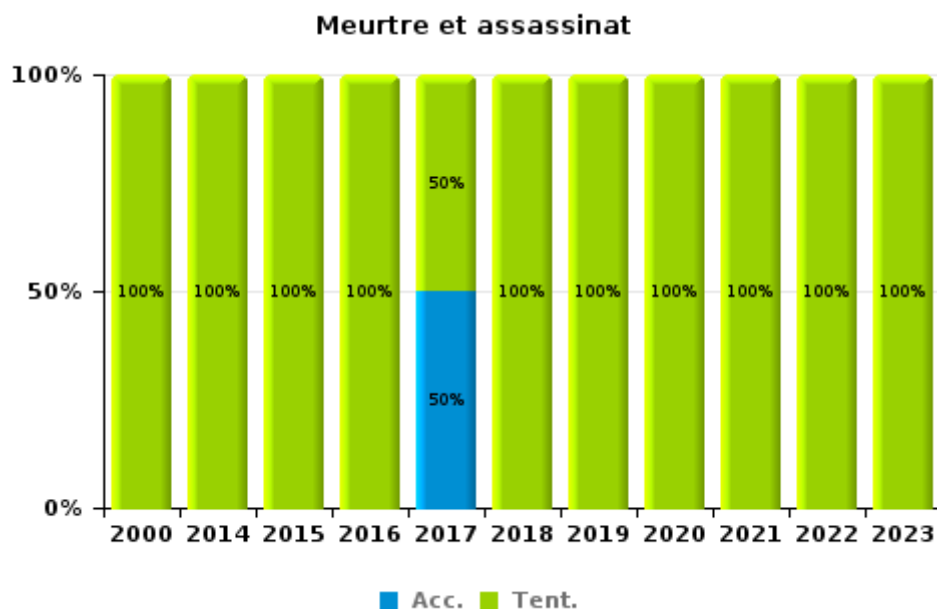
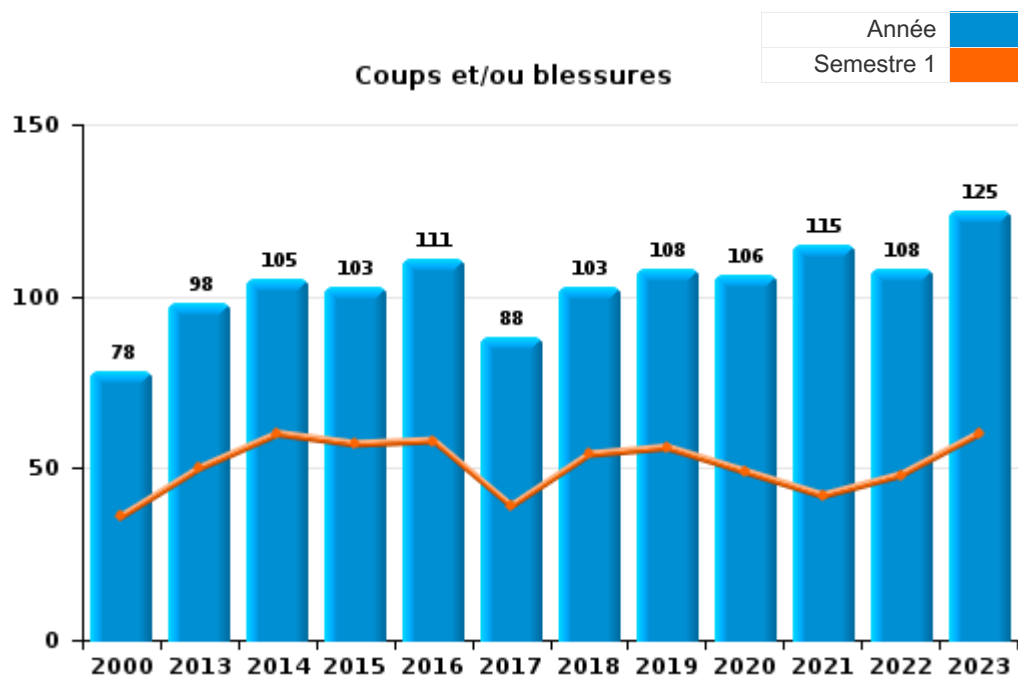




I.3. Catégorie des infractions : Infr. contre l'intégrité physique (top 5 des infractions au niveau national 2023)

BERLAAR - NIJLEN

	2000	2013	2014	2015	2016	2017	2018	2019	2020	2021	2022	2023
Coups et/ou blessures	78	98	105	103	111	88	103	108	106	115	108	125
Autres	9	8	7	4	7	9	8	8	7	8	13	14
Meurtre et assassinat	1		2	3	2	2	1	5	3	4	1	2
Total	88	106	114	110	120	99	112	121	116	127	122	141

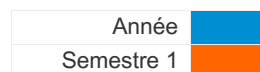




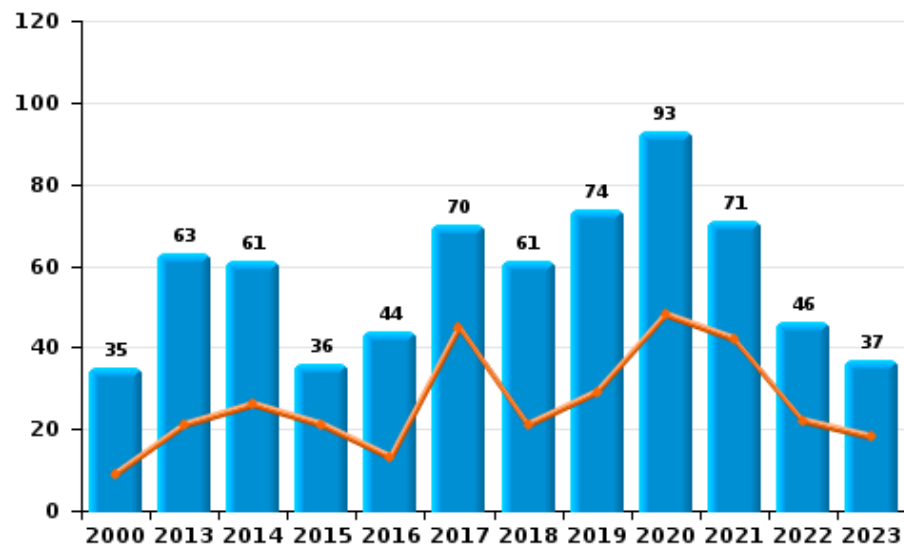
I.4. Catégorie des infractions : Drogues (top 5 des infractions au niveau national 2023)

BERLAAR - NIJLEN

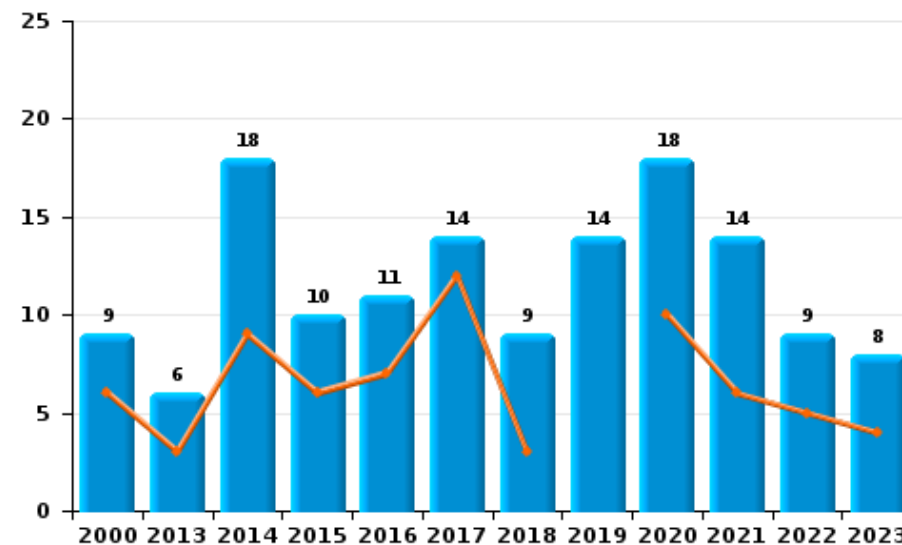
	2000	2013	2014	2015	2016	2017	2018	2019	2020	2021	2022	2023
Détention	35	63	61	36	44	70	61	74	93	71	46	37
Commerce	9	6	18	10	11	14	9	14	18	14	9	8
Usage	55			1	1	1	1		4	1	9	4
Fabrication	2	4	4	2	5	2	5	7	6	6	4	1
Autres	2	4	2		3	4	5	5	4	5		
Importation et exportation	18		1	3	2	1	1	1	1		2	1
Total	121	77	86	52	66	92	82	101	126	97	70	51



Détention



Commerce





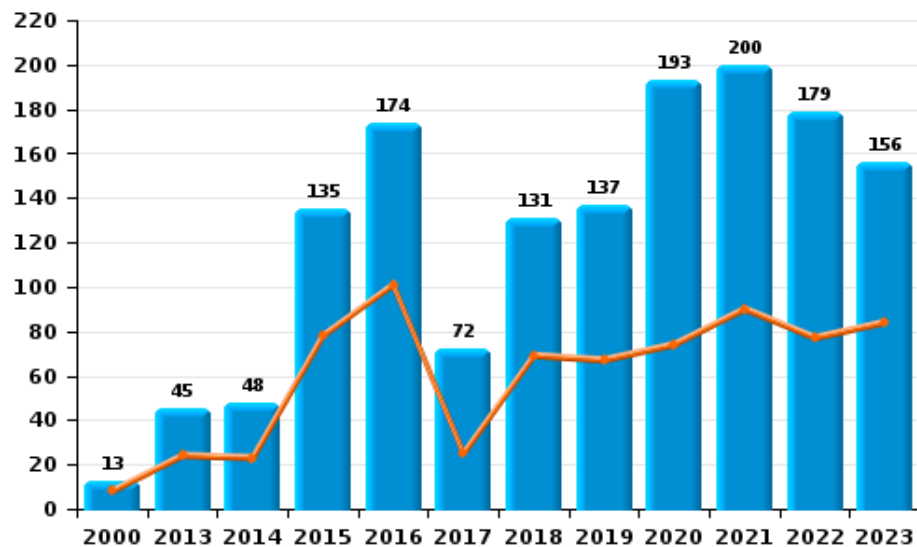
I.5. Catégorie des infractions : Fraude (top 5 des infractions au niveau national 2023)

BERLAAR - NIJLEN

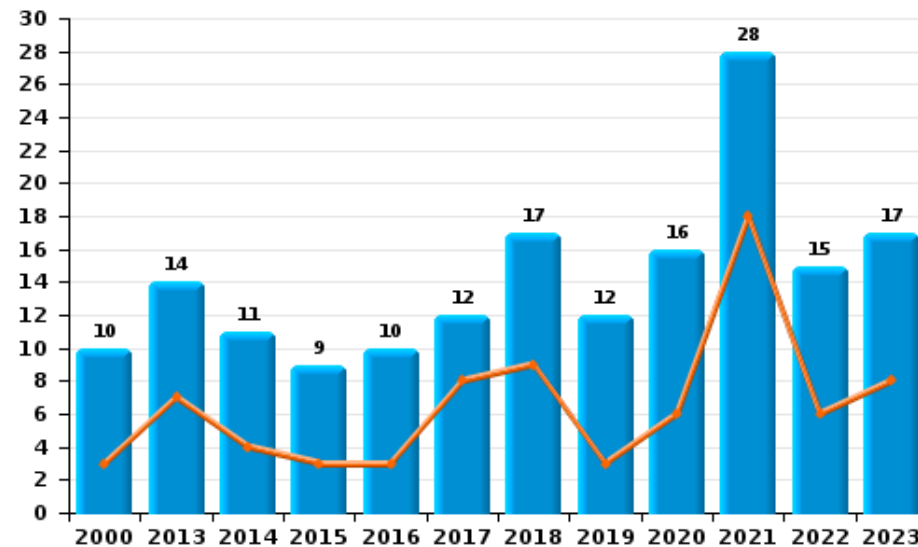
	2000	2013	2014	2015	2016	2017	2018	2019	2020	2021	2022	2023
Abus de confiance et infr. apparentées	10	14	11	9	10	12	17	12	16	28	15	17
Détournement et destruction frauduleuse	8	9	147	10	9	6	11	7	4	9	5	4
Escroquerie	13	45	48	135	174	72	131	137	193	200	179	156
Fraudes: Autres	1	2	2	3	2	4	1	8	17	12	5	3
Grivèlerie	1		2	3	2	1		3			1	2
Infr. liées à l'insolvabilité		11	12	8	4	7	5	4	1	3	5	7
Recel	2		2	2		1	1	1	1			1
Total	35	81	224	170	201	103	166	172	232	252	210	190



Escroquerie



Abus de confiance et infr. apparentée



STATISTIQUES POLICIERES DE CRIMINALITE

LIEU DE PERPETRATION: ZONE DE POLICE

BERLAAR - NIJLEN

PARTIE II : FIGURES CRIMINELLES / PHENOMENES



BERLAAR - NIJLEN

FC Vol moyen de transport

	2000	2013	2014	2015	2016	2017	2018	2019	2020	2021	2022	2023
Vol de voiture	24	6	4	9	6	8	4	2		2	3	3
Vol de moto		3		4		2		2	1		1	
Homejacking				1								
Vol dans les garages	5				1			1				
Vol de vélomoteur	15	9	2	3	3	1	3	1	4	2	3	2
Vol de vélo	199	111	104	100	99	69	76	59	31	37	49	67

FC Cambriolage

	2000	2013	2014	2015	2016	2017	2018	2019	2020	2021	2022	2023
Cambriolage dans habitation	204	128	125	112	62	99	71	75	47	32	50	77
Cambriolage ds entreprise ou commerce	30	16	19	28	13	17	17	9	8	9	5	7
Cambriolage ds service public ou bâtiment administ	5	14	15	20	8	12	7	3	3	1	1	8
Vol au bélier	1											
Cambriolage dans bâtiment (total)	237	158	159	159	83	128	95	85	58	42	56	92



FC Vol autre

	2000	2013	2014	2015	2016	2017	2018	2019	2020	2021	2022	2023
Vol à main armée	5	2	2	2	1	2	1	1	1			1
Vol avec violence sans arme	5	9	5	14	4	6	9	5	10	10	10	15
Vol dans ou sur un véhicule	48	31	46	28	47	38	19	50	16	20	18	15
Sacjacking dans une voiture					1							
Vol d'armes et explosifs	2	3	5	3	4	3	3	3	2	2	1	
Steaming							1					
Arrachage de sac à main												1
Vol à l'arraché	2			1	1	2	2	4		2	3	3
Vol à la tire	7	18	7	14	10	12	9	9	4	9	3	3
Vol à l'étalage	9	16	17	10	13	14	13	10	13	12	11	21
Vol par ruse	4	2	5	9	12	6	3	3	5	6	4	4
Vol de métaux	1	3	4			2	1	2	2	1	5	1
Vol sur les chantiers	2	6	4	3	1	3	2	3	8	2	5	5
Home-invasion				1								
Vol d'animaux	4	1	6	5	2	3	2	4	5		2	1
Vol de cargaison					2			1				

Criminalité ICT

	2000	2013	2014	2015	2016	2017	2018	2019	2020	2021	2022	2023
Fraude de cartes de paiements	2	9	8	7	19	6	19	5	4	3	3	11
Phishing		2		1			3	1	3	1	1	15
Ransomware					2							
Shouldersurfing							14	1				
Skimming					5		1		1			



FC Autre

	2000	2013	2014	2015	2016	2017	2018	2019	2020	2021	2022	2023
Violence contre les métiers d'intérêt général	1		2	4	9	4	5	8	3	4	6	6
Viol collectif			1						1			
Graffiti	2	2	3	5	8	1	5			3	5	5
Dégradation de voiture	10	52	43	36	47	38	40	41	48	52	34	42
Rixe au couteau		1	1			2	1	2	1			

PH Violence intrafamiliale (VIF)

	2000	2013	2014	2015	2016	2017	2018	2019	2020	2021	2022	2023
VIF: physique, dans le couple	8	29	25	35	38	25	30	30	39	38	34	37
VIF: physique, envers des descendants	1	11	6	6	3	4	7	5	12	8	4	15
VIF: physique, envers d'autres membres	11	11	9	8	7	7	11	10	14	15	10	10
VIF: sexuelle, dans le couple		1	1							2	1	
VIF: sexuelle, envers des descendants		2	2	5	1	2	1		1	1	1	2
VIF: sexuelle, envers d'autres membres				2		1	1					
VIF: psychique, dans le couple	31	34	33	22	31	20	26	25	33	15	35	31
VIF: psychique, envers des descendants		1			1	2	2	4		2	4	1
VIF: psychique, envers d'autres membres		1	1	2	2	1	5	2	3	5	3	1
VIF: économique, dans le couple		3	3	4	2	3	5	3	3	5	3	
VIF: économique, envers des descendants				1			1			2	1	
VIF: économique, envers d'autres membres	25	6	11	12	5	4	6	5	2	3	2	5



PH Hormones et dopage

	2000	2013	2014	2015	2016	2017	2018	2019	2020	2021	2022	2023
Dopage humain		1			4	2	1	1	1		2	

PH Drogues

	2000	2013	2014	2015	2016	2017	2018	2019	2020	2021	2022	2023
Vente de cocaïne	1			1	1	1	1	1	2	3	1	4
Import-export de cocaïne							1					
Production de drogues synthétiques					2			2	1	2	1	
Import-export de drogues synthétiques				1							2	
Vente de drogues synthétiques	2	3	6	4	1	2	2	3	4	4	6	2
Production de cannabis (culture)		3	1		3		2	2	5	3	1	
Vente de cannabis en grande quantité		1							1		1	
Vente-traffic d héroïne												1

PH Trafic d'armes

	2000	2013	2014	2015	2016	2017	2018	2019	2020	2021	2022	2023
Commerce et production d'arme non à feu		1										

PH Traite des êtres humains

	2000	2013	2014	2015	2016	2017	2018	2019	2020	2021	2022	2023
TEH - exploitation sexuelle		1					4					



PH Violence dans l'espace public

	2000	2013	2014	2015	2016	2017	2018	2019	2020	2021	2022	2023
Violence physique (transport public)	1	3	3	2	1		2	2	5			1
Violence physique (voie publique)	14	25	17	32	26	25	23	19	20	26	25	21
Violence physique (autre endroit public)	1	4	1	2	2	1	3	1		7	3	3
Violence physique (endroit accessible au public)	21	8	24	19	18	11	20	21	10	11	18	12
Violence sexuelle (transport public)		1		1					1	1		1
Violence sexuelle (voie publique)	3	1	5	4	4	2	2	2	1	5	2	2
Violence sexuelle (autre endroit public)		1		1			2	1		1	1	2
Violence sexuelle (endroit accessible au public)	1	1		1	2	3	4	1	1	1	2	6
Violence psychique (transport public)		1	2	1	1				1	1		
Violence psychique (voie publique)	13	21	15	11	14	10	19	18	22	28	17	27
Violence psychique (autre endroit public)	2	2		1				2	2	4		7
Violence psychique (endroit accessible au public)	17	4	7	10	13	7	10	4	3	5	9	13
Vol à main armée (voie publique)		1	1				1					1
Vol à main armée (autre endroit public)		1										
Vol à main armée (endroit accessible au public)	5		1		1			1				
Vol avec violence sans arme (transport public)												1
Vol avec violence sans arme (voie publique)	1	2		9	2	3	2	1		1	1	1
Vol avec violence sans arme (endr. acces. au pub.)	2	3	3	1	1	2	1	1	1	1		1



PH Autre

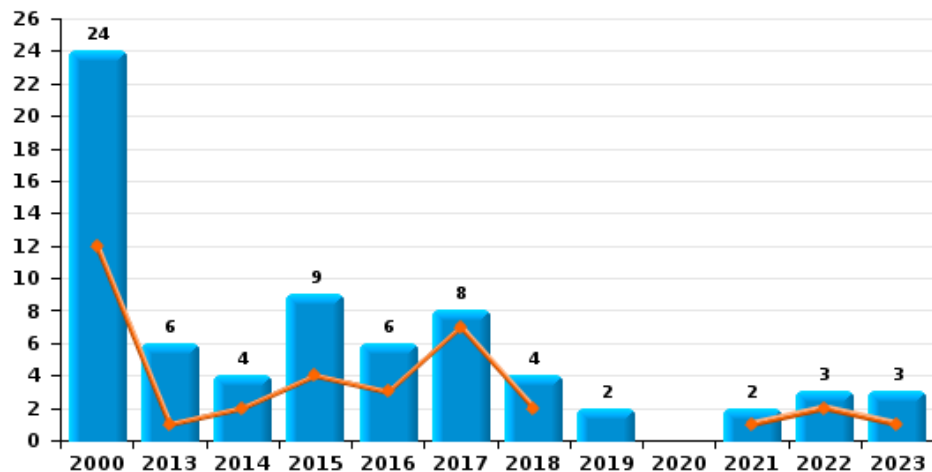
	2000	2013	2014	2015	2016	2017	2018	2019	2020	2021	2022	2023
Faux policiers										1		1
Terrorisme, extrémisme et radicalisme		1	1			1						1
Cyberharcèlement	4	2	7	10	16	10	8	14	12	14	10	14
Fraude à l'identité	4	6	3	8	19	19	16	19	38	19	15	13



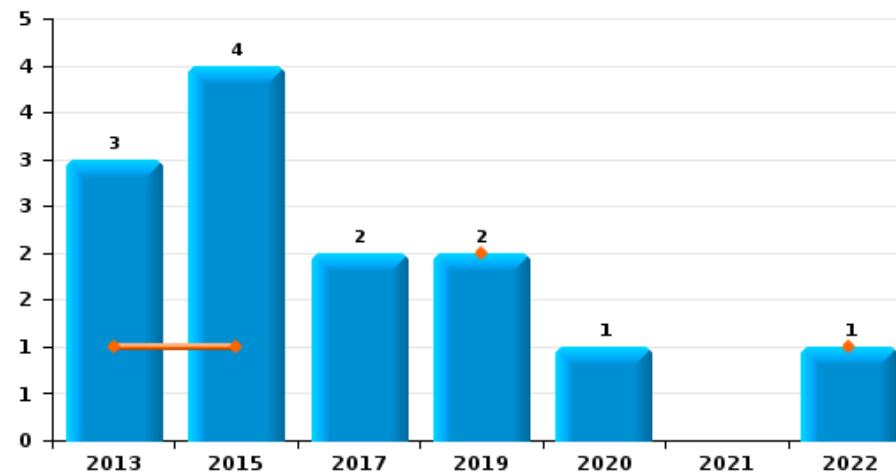
BERLAAR - NIJLEN

Année	■
Semestre 1	■

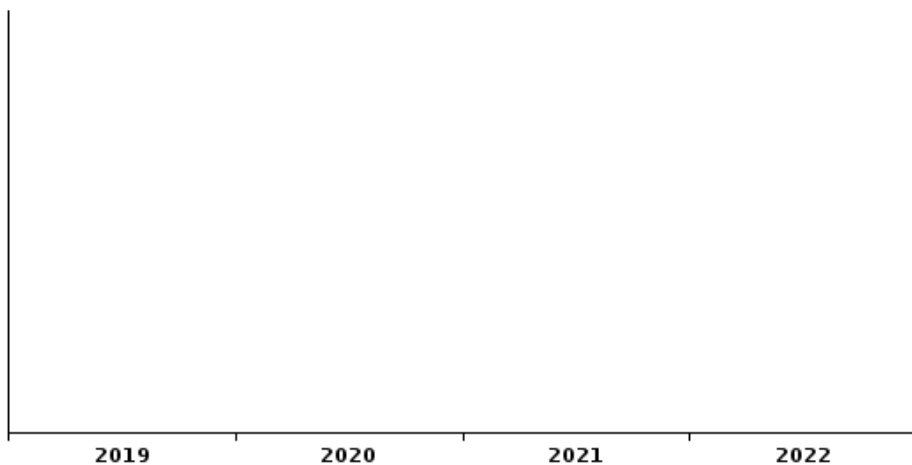
Vol de voiture



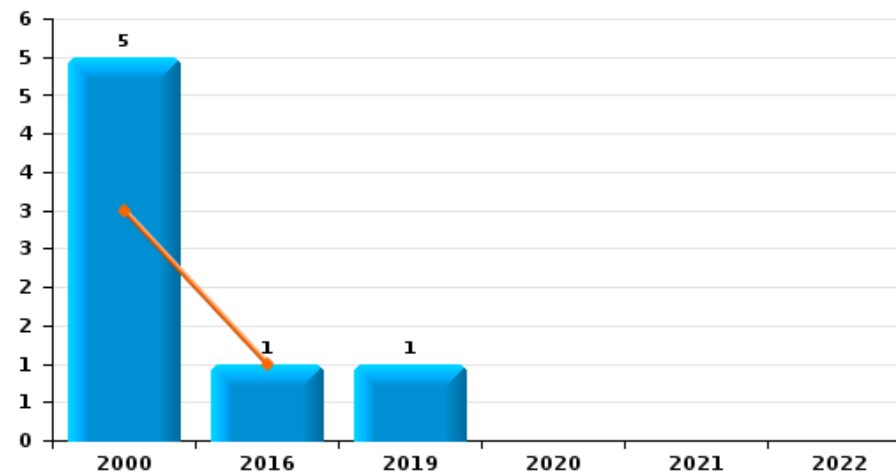
Vol de moto



Carjacking



Vol dans les garages

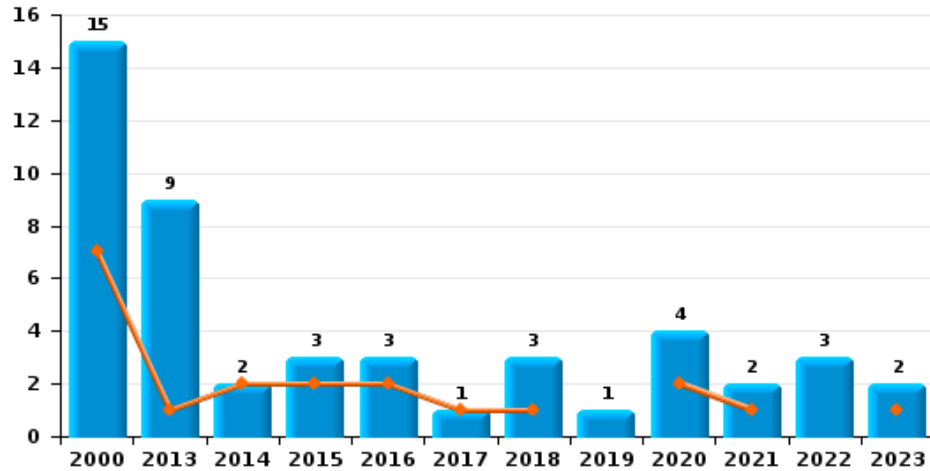




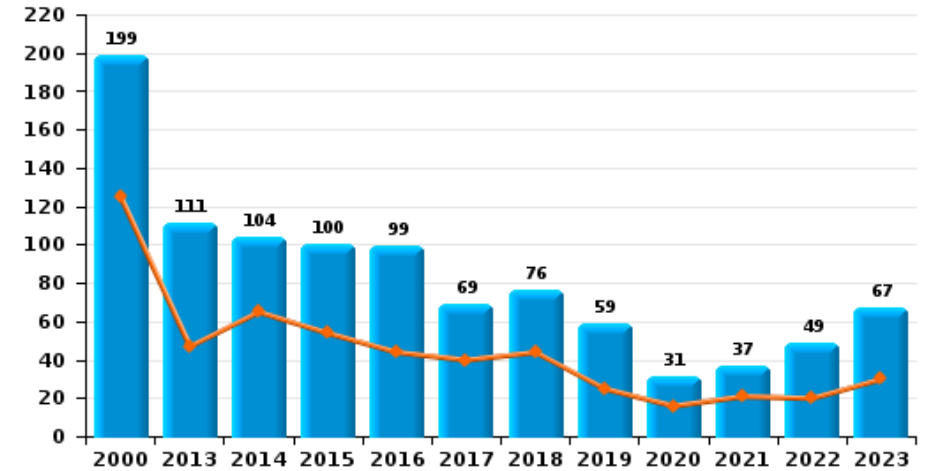
BERLAAR - NIJLEN

Année	■
Semestre 1	■

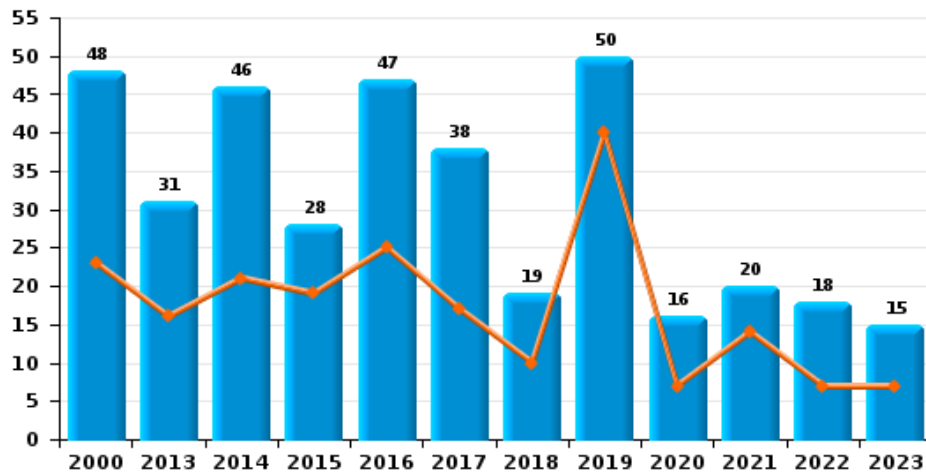
Vol de vélomoteur



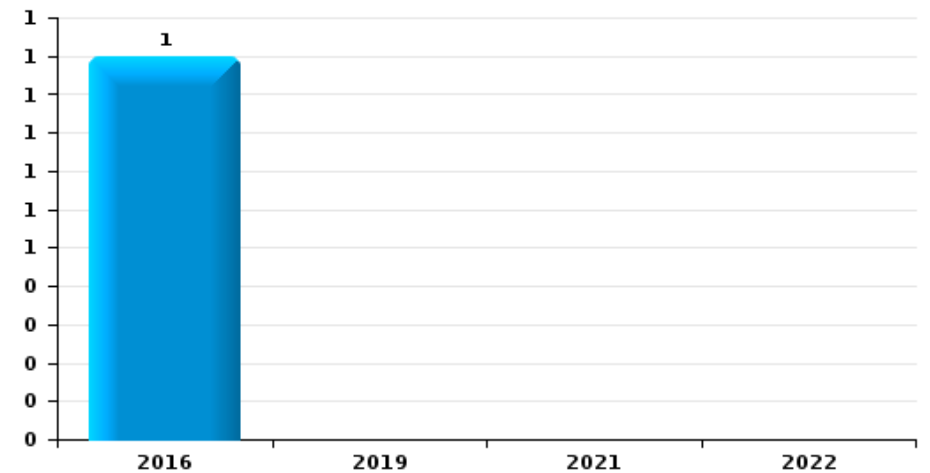
Vol de vélo



Vol dans ou sur un véhicule



Sacjacking dans une voiture

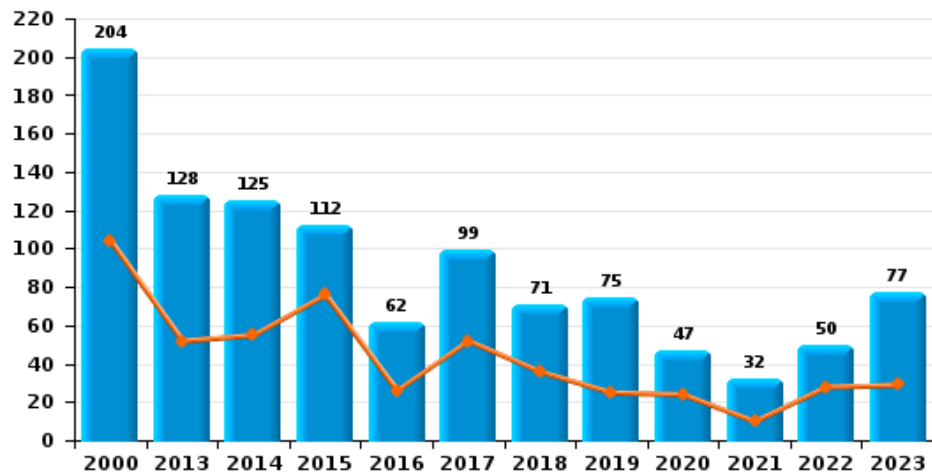




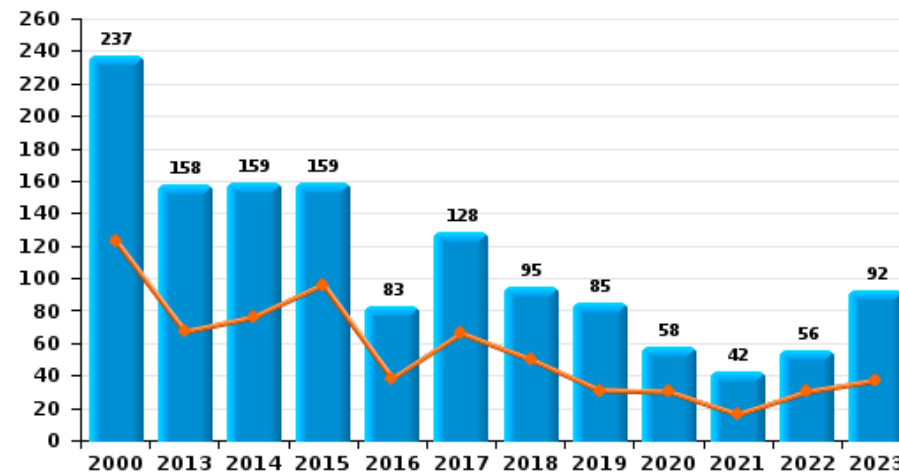
BERLAAR - NIJLEN

Année	■
Semestre 1	■

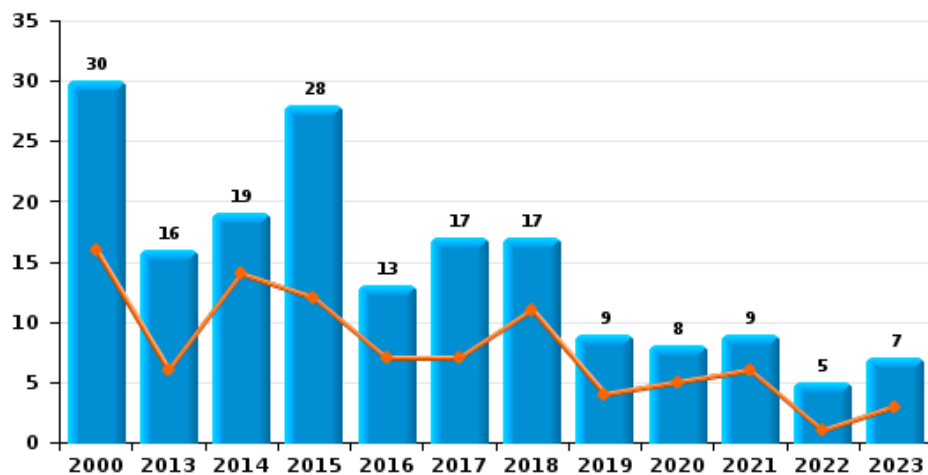
Cambriolage dans habitation



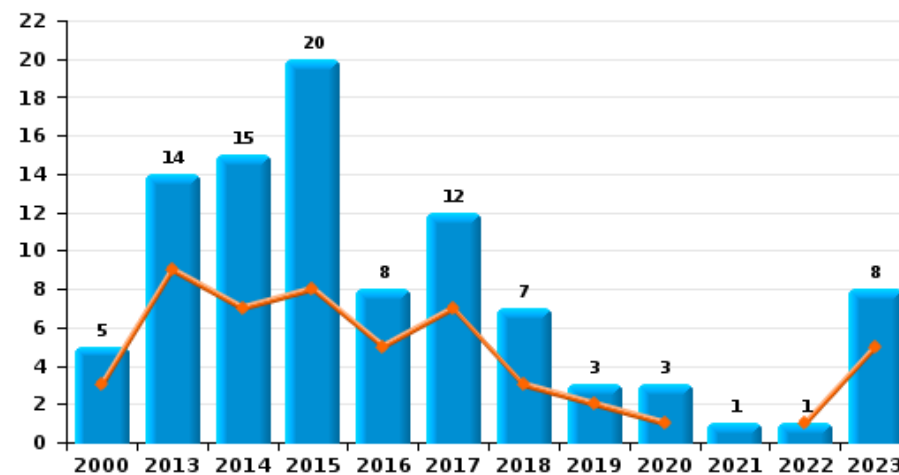
Cambriolage dans bâtiment (total)



Cambriolage ds entreprise ou commerce



Cambriolage ds service public ou bâtiment administ

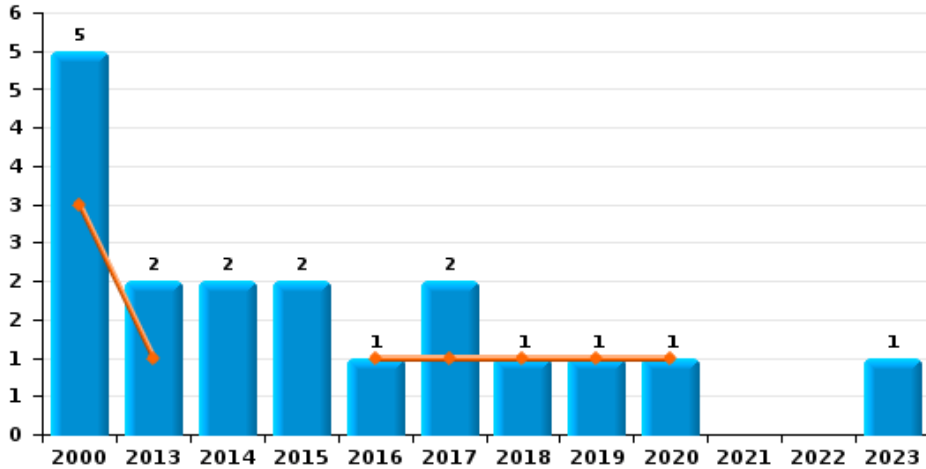




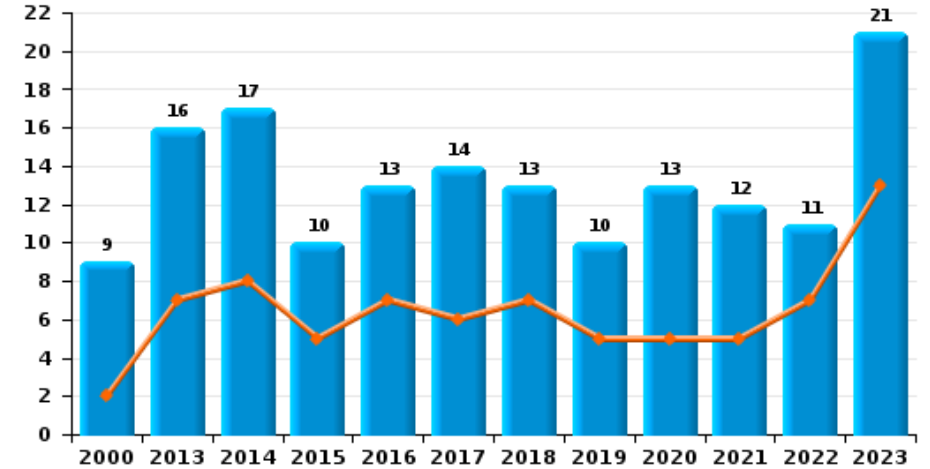
BERLAAR - NIJLEN

Année ■
Semestre 1 ■

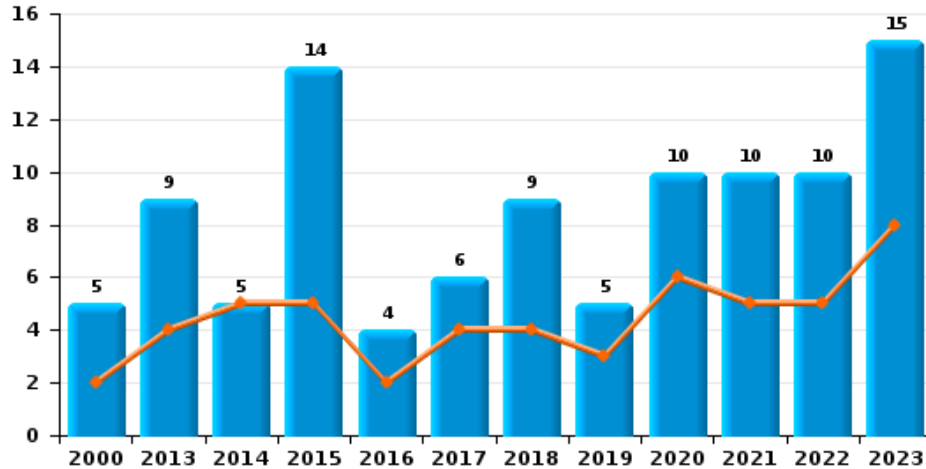
Vol à main armée



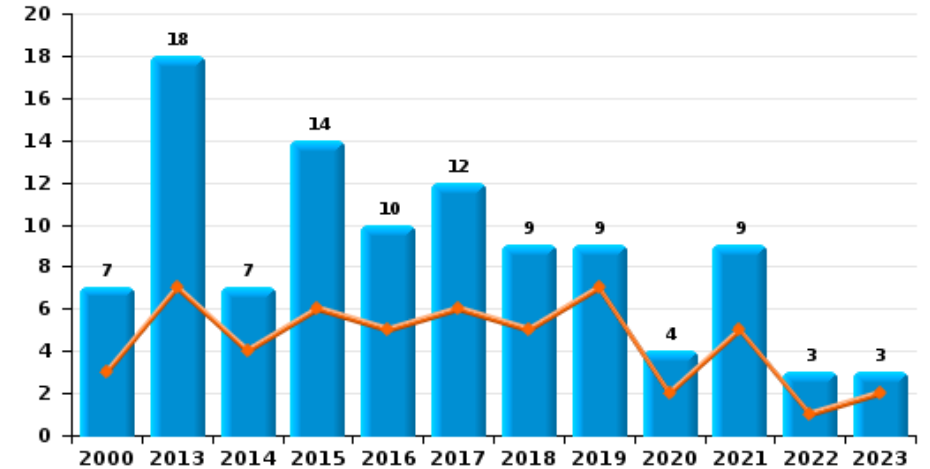
Vol à l'étalage



Vol avec violence sans arme



Vol à la tire

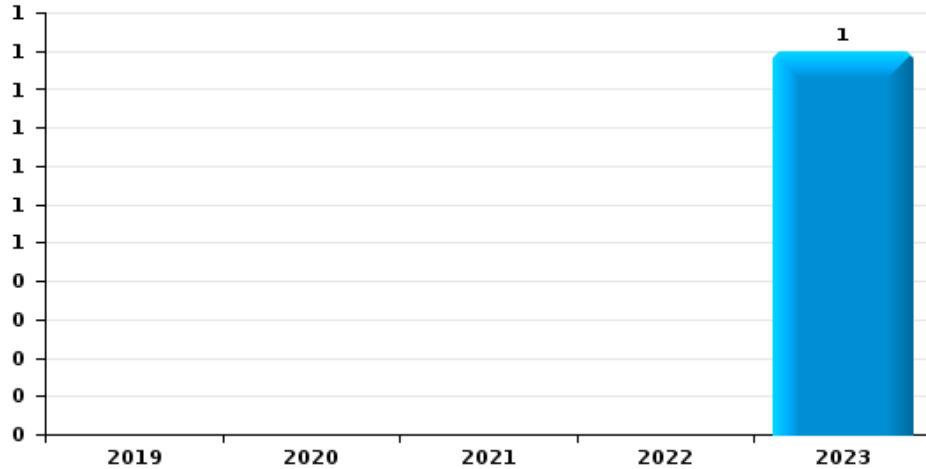




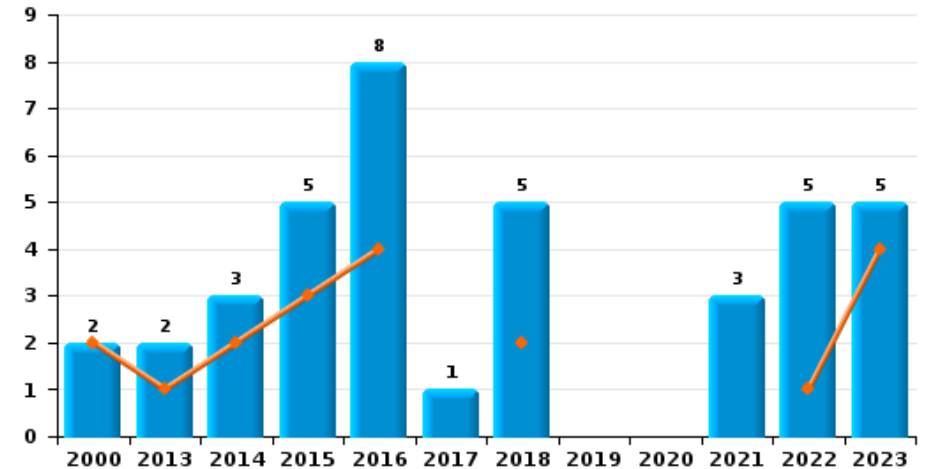
BERLAAR - NIJLEN

Année ■
Semestre 1 ■

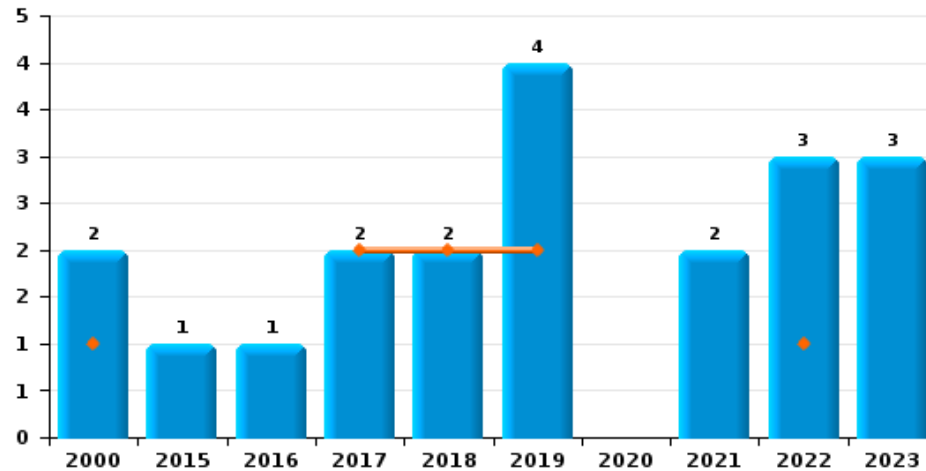
Arrachage de sac à main



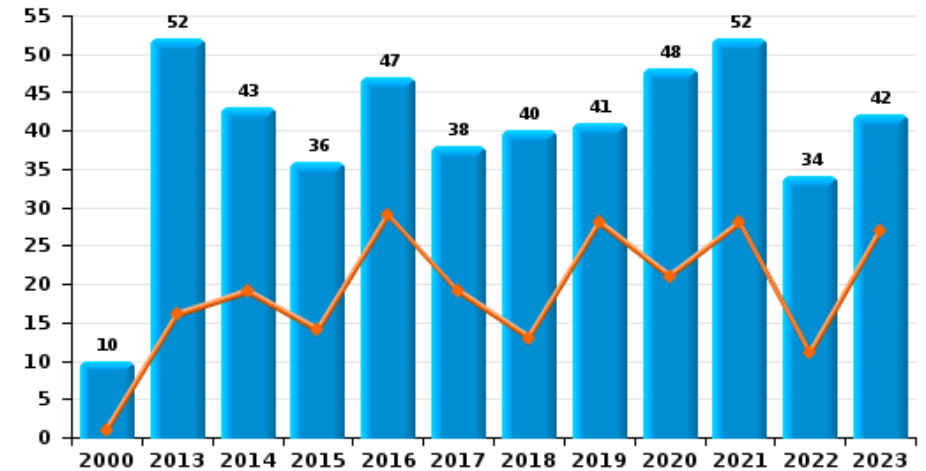
Graffiti



Vol à l'arraché



Dégradation de voiture





BERLAAR - NIJLEN

FC Vol moyen de transport

		2000	2013	2014	2015	2016	2017	2018	2019	2020	2021	2022	2023
Vol de voiture	Sem 1	12	1	2	4	3	7	2			1	2	1
	Sem 2	12	5	2	5	3	1	2	2		1	1	2
	Total	24	6	4	9	6	8	4	2		2	3	3
Vol de moto	Sem 1		1		1				2			1	
	Sem 2		2		3		2			1			
	Total		3		4		2		2	1		1	
Homejacking	Sem 2				1								
	Total				1								
Vol dans les garages	Sem 1	3				1							
	Sem 2	2							1				
	Total	5				1			1				
Vol de vélomoteur	Sem 1	7	1	2	2	2	1	1		2	1		1
	Sem 2	8	8		1	1		2	1	2	1	3	1
	Total	15	9	2	3	3	1	3	1	4	2	3	2
Vol de vélo	Sem 1	125	47	65	54	44	40	44	25	16	21	20	30
	Sem 2	74	64	39	46	55	29	32	34	15	16	29	37
	Total	199	111	104	100	99	69	76	59	31	37	49	67



FC Cambriolage

		2000	2013	2014	2015	2016	2017	2018	2019	2020	2021	2022	2023
Cambriolage dans habitation	Sem 1	104	52	55	76	26	52	36	25	24	10	28	29
	Sem 2	100	76	70	36	36	47	35	50	23	22	22	48
Total		204	128	125	112	62	99	71	75	47	32	50	77
Cambriolage ds entreprise ou commerce	Sem 1	16	6	14	12	7	7	11	4	5	6	1	3
	Sem 2	14	10	5	16	6	10	6	5	3	3	4	4
Total		30	16	19	28	13	17	17	9	8	9	5	7
Cambriolage ds service public ou bâtiment administ	Sem 1	3	9	7	8	5	7	3	2	1		1	5
	Sem 2	2	5	8	12	3	5	4	1	2	1		3
Total		5	14	15	20	8	12	7	3	3	1	1	8
Vol au bélier	Sem 2	1											
Total		1											
Cambriolage dans bâtiment (total)	Sem 1	123	67	76	96	38	66	50	31	30	16	30	37
	Sem 2	114	91	83	63	45	62	45	54	28	26	26	55
Total		237	158	159	159	83	128	95	85	58	42	56	92



FC Vol autre

		2000	2013	2014	2015	2016	2017	2018	2019	2020	2021	2022	2023
Vol à main armée	Sem 1	3	1			1	1	1	1	1			
	Sem 2	2	1	2	2		1						1
	Total	5	2	2	2	1	2	1	1	1			1
Vol avec violence sans arme	Sem 1	2	4	5	5	2	4	4	3	6	5	5	8
	Sem 2	3	5		9	2	2	5	2	4	5	5	7
	Total	5	9	5	14	4	6	9	5	10	10	10	15
Vol dans ou sur un véhicule	Sem 1	23	16	21	19	25	17	10	40	7	14	7	7
	Sem 2	25	15	25	9	22	21	9	10	9	6	11	8
	Total	48	31	46	28	47	38	19	50	16	20	18	15
Sacjacking dans une voiture	Sem 2					1							
	Total					1							
Vol d'armes et explosifs	Sem 1	1	2	1	3	1	1	2	1	2			
	Sem 2	1	1	4		3	2	1	2		2	1	
	Total	2	3	5	3	4	3	3	3	2	2	1	
Steaming	Sem 2							1					
	Total							1					
Arrachage de sac à main	Sem 2												1
	Total												1
Vol à l'arraché	Sem 1	1					2	2	2			1	
	Sem 2	1			1	1			2		2	2	3
	Total	2			1	1	2	2	4		2	3	3



FC Vol autre

		2000	2013	2014	2015	2016	2017	2018	2019	2020	2021	2022	2023
Vol à la tire	Sem 1	3	7	4	6	5	6	5	7	2	5	1	2
	Sem 2	4	11	3	8	5	6	4	2	2	4	2	1
	Total	7	18	7	14	10	12	9	9	4	9	3	3
Vol à l'étalage	Sem 1	2	7	8	5	7	6	7	5	5	5	7	13
	Sem 2	7	9	9	5	6	8	6	5	8	7	4	8
	Total	9	16	17	10	13	14	13	10	13	12	11	21
Vol par ruse	Sem 1	1		2	5	5	1	1	2	2	2	1	2
	Sem 2	3	2	3	4	7	5	2	1	3	4	3	2
	Total	4	2	5	9	12	6	3	3	5	6	4	4
Vol de métaux	Sem 1	1	3	1				1	1	1	1	2	
	Sem 2			3			2		1	1		3	1
	Total	1	3	4			2	1	2	2	1	5	1
Vol sur les chantiers	Sem 1	2	3	3	2	1			2	3	2	1	2
	Sem 2		3	1	1		3	2	1	5		4	3
	Total	2	6	4	3	1	3	2	3	8	2	5	5
Home-invasion	Sem 2				1								
	Total				1								
Vol d'animaux	Sem 1	1	1	3	4	2	2	1	2	2		2	1
	Sem 2	3		3	1		1	1	2	3			
	Total	4	1	6	5	2	3	2	4	5		2	1
Vol de cargaison	Sem 2					2			1				
	Total					2			1				



Criminalité ICT

		2000	2013	2014	2015	2016	2017	2018	2019	2020	2021	2022	2023
Fraude de cartes de paiements	Sem 1	1	6	5	4	10	2	5	1	1	2	1	3
	Sem 2	1	3	3	3	9	4	14	4	3	1	2	8
	Total	2	9	8	7	19	6	19	5	4	3	3	11
Phishing	Sem 1				1			1		1			3
	Sem 2		2					2	1	2	1	1	12
	Total		2		1			3	1	3	1	1	15
Ransomware	Sem 2				2								
	Total				2								
Shouldersurfing	Sem 1							2					
	Sem 2							12	1				
	Total							14	1				
Skimming	Sem 1				2			1		1			
	Sem 2				3								
	Total				5			1		1			



FC Autre

		2000	2013	2014	2015	2016	2017	2018	2019	2020	2021	2022	2023
Violence contre les métiers d'intérêt général	Sem 1			1	1	4	3	2	3	2	2	3	3
	Sem 2	1		1	3	5	1	3	5	1	2	3	3
	Total	1		2	4	9	4	5	8	3	4	6	6
Viol collectif	Sem 1			1									
	Sem 2								1				
	Total			1					1				
Graffiti	Sem 1	2	1	2	3	4		2				1	4
	Sem 2		1	1	2	4	1	3			3	4	1
	Total	2	2	3	5	8	1	5			3	5	5
Dégradation de voiture	Sem 1	1	16	19	14	29	19	13	28	21	28	11	27
	Sem 2	9	36	24	22	18	19	27	13	27	24	23	15
	Total	10	52	43	36	47	38	40	41	48	52	34	42
Rixe au couteau	Sem 1								1				
	Sem 2		1	1			2	1	1	1			
	Total		1	1			2	1	2	1			



PH Violence intrafamiliale (VIF)

		2000	2013	2014	2015	2016	2017	2018	2019	2020	2021	2022	2023
VIF: physique, dans le couple	Sem 1	4	13	13	18	23	9	15	15	19	16	16	16
	Sem 2	4	16	12	17	15	16	15	15	20	22	18	21
Total		8	29	25	35	38	25	30	30	39	38	34	37
VIF: physique, envers des descendants	Sem 1	1	7	4	1	1		4	2	4	3	2	8
	Sem 2		4	2	5	2	4	3	3	8	5	2	7
Total		1	11	6	6	3	4	7	5	12	8	4	15
VIF: physique, envers d'autres membres	Sem 1	5	5	6	3	3	3	7	5	6	4	7	5
	Sem 2	6	6	3	5	4	4	4	5	8	11	3	5
Total		11	11	9	8	7	7	11	10	14	15	10	10
VIF: sexuelle, dans le couple	Sem 1										1	1	
	Sem 2		1	1							1		
Total			1	1							2	1	
VIF: sexuelle, envers des descendants	Sem 1		1		2	1				1	1	1	1
	Sem 2		1	2	3		2	1					1
Total			2	2	5	1	2	1		1	1	1	2
VIF: sexuelle, envers d'autres membres	Sem 2				2		1	1					
Total					2		1	1					
VIF: psychique, dans le couple	Sem 1	17	15	17	12	14	9	12	13	15	10	25	11
	Sem 2	14	19	16	10	17	11	14	12	18	5	10	20
Total		31	34	33	22	31	20	26	25	33	15	35	31
VIF: psychique, envers des descendants	Sem 1							1	4		2	2	
	Sem 2		1			1	2	1				2	1
Total			1			1	2	2	4		2	4	1



PH Violence intrafamiliale (VIF)

		2000	2013	2014	2015	2016	2017	2018	2019	2020	2021	2022	2023
VIF: psychique, envers d'autres membres	Sem 1		1		1	1		4	1	1	1	2	1
	Sem 2			1	1	1	1	1	1	2	4	1	
Total			1	1	2	2	1	5	2	3	5	3	1
VIF: économique, dans le couple	Sem 1		1	1	3	1	2		1	1	2	1	
	Sem 2		2	2	1	1	1	5	2	2	3	2	
Total			3	3	4	2	3	5	3	3	5	3	
VIF: économique, envers des descendants	Sem 1				1			1			1		
	Sem 2										1	1	
Total					1			1			2	1	
VIF: économique, envers d'autres membres	Sem 1	13	3	8	6	2	1	4	3	2	3	1	2
	Sem 2	12	3	3	6	3	3	2	2			1	3
Total		25	6	11	12	5	4	6	5	2	3	2	5



PH Hormones et dopage

		2000	2013	2014	2015	2016	2017	2018	2019	2020	2021	2022	2023
Dopage humain	Sem 1		1			1	2		1				
	Sem 2				3			1		1		2	
Total			1			4	2	1	1	1		2	



PH Drogues

		2000	2013	2014	2015	2016	2017	2018	2019	2020	2021	2022	2023
Vente de cocaïne	Sem 1	1					1			1		1	2
	Sem 2				1	1		1	1	1	3		2
	Total	1			1	1	1	1	1	2	3	1	4
Import-export de cocaïne	Sem 1							1					
	Total							1					
Production de drogues synthétiques	Sem 1				1					1	2	1	
	Sem 2				1				2				
	Total				2				2	1	2	1	
Import-export de drogues synthétiques	Sem 1											1	
	Sem 2			1								1	
	Total			1								2	
Vente de drogues synthétiques	Sem 1	2	2	3	3		2			3	3	3	1
	Sem 2		1	3	1	1		2	3	1	1	3	1
	Total	2	3	6	4	1	2	2	3	4	4	6	2
Production de cannabis (culture)	Sem 1			1				2		2	1	1	
	Sem 2		3			3			2	3	2		
	Total		3	1		3		2	2	5	3	1	
Vente de cannabis en grande quantité	Sem 1									1			
	Sem 2		1									1	
	Total		1							1		1	
Vente-traffic d héroïne	Sem 1												1
	Total												1



PH Trafic d'armes

		2000	2013	2014	2015	2016	2017	2018	2019	2020	2021	2022	2023
Commerce et production d'arme non à feu	Sem 1		1										
	Total		1										



PH Traite des êtres humains

		2000	2013	2014	2015	2016	2017	2018	2019	2020	2021	2022	2023
TEH - exploitation sexuelle	Sem 1							2					
	Sem 2		1					2					
Total			1					4					



PH Violence dans l'espace public

		2000	2013	2014	2015	2016	2017	2018	2019	2020	2021	2022	2023
Violence physique (transport public)	Sem 1			1	1				1	3			1
	Sem 2	1	3	2	1	1		2	1	2			
	Total	1	3	3	2	1		2	2	5			1
Violence physique (voie publique)	Sem 1	7	11	7	16	9	11	12	14	12	12	10	12
	Sem 2	7	14	10	16	17	14	11	5	8	14	15	9
	Total	14	25	17	32	26	25	23	19	20	26	25	21
Violence physique (autre endroit public)	Sem 1	1	1		2	1	1	1	1		3	1	2
	Sem 2		3	1		1		2			4	2	1
	Total	1	4	1	2	2	1	3	1		7	3	3
Violence physique (endroit accessible au public)	Sem 1	7	6	15	11	12	8	10	12	5	3	7	4
	Sem 2	14	2	9	8	6	3	10	9	5	8	11	8
	Total	21	8	24	19	18	11	20	21	10	11	18	12
Violence sexuelle (transport public)	Sem 1		1										
	Sem 2				1					1	1		1
	Total		1		1					1	1		1
Violence sexuelle (voie publique)	Sem 1	1		4		4	2	1	1		1		1
	Sem 2	2	1	1	4			1	1	1	4	2	1
	Total	3	1	5	4	4	2	2	2	1	5	2	2
Violence sexuelle (autre endroit public)	Sem 1										1		2
	Sem 2		1		1			2	1			1	
	Total		1		1			2	1		1	1	2
Violence sexuelle (endroit accessible au public)	Sem 1				1	1	2	3		1			3
	Sem 2	1	1			1	1	1	1		1	2	3
	Total	1	1		1	2	3	4	1	1	1	2	6



PH Violence dans l'espace public

		2000	2013	2014	2015	2016	2017	2018	2019	2020	2021	2022	2023
Violence psychique (transport public)	Sem 1			2		1				1	1		
	Sem 2		1		1								
	Total		1	2	1	1				1	1		
Violence psychique (voie publique)	Sem 1	8	13	10	4	5	4	9	7	10	18	7	11
	Sem 2	5	8	5	7	9	6	10	11	12	10	10	16
	Total	13	21	15	11	14	10	19	18	22	28	17	27
Violence psychique (autre endroit public)	Sem 1	1	2						1		3		4
	Sem 2	1			1				1	2	1		3
	Total	2	2		1				2	2	4		7
Violence psychique (endroit accessible au public)	Sem 1	11	2	1	5	9	5	4	1	1	2	3	10
	Sem 2	6	2	6	5	4	2	6	3	2	3	6	3
	Total	17	4	7	10	13	7	10	4	3	5	9	13
Vol à main armée (voie publique)	Sem 1		1					1					
	Sem 2			1									1
	Total		1	1				1					1
Vol à main armée (autre endroit public)	Sem 2		1										
	Total		1										
Vol à main armée (endroit accessible au public)	Sem 1	3				1			1				
	Sem 2	2		1									
	Total	5		1		1			1				
Vol avec violence sans arme (transport public)	Sem 2												1
	Total												1



PH Violence dans l'espace public

		2000	2013	2014	2015	2016	2017	2018	2019	2020	2021	2022	2023
Vol avec violence sans arme (voie publique)	Sem 1		1		3	1	3	1	1		1	1	
	Sem 2	1	1		6	1		1					1
Total		1	2		9	2	3	2	1		1	1	1
Vol avec violence sans arme (endr. acces. au pub.)	Sem 1			3		1	1		1	1			1
	Sem 2	2	3		1		1	1			1		
Total		2	3	3	1	1	2	1	1	1	1		1



PH Autre

		2000	2013	2014	2015	2016	2017	2018	2019	2020	2021	2022	2023
Faux policiers	Sem 2										1		1
	Total										1		1
Terrorisme, extrémisme et radicalisme	Sem 1		1										1
	Sem 2			1			1						
	Total		1	1			1						1
Cyberharcèlement	Sem 1	1		4	6	9	2	3	2	4	5	5	5
	Sem 2	3	2	3	4	7	8	5	12	8	9	5	9
	Total	4	2	7	10	16	10	8	14	12	14	10	14
Fraude à l'identité	Sem 1	2	4	2		9	7	14	8	14	9	9	5
	Sem 2	2	2	1	8	10	12	2	11	24	10	6	8
	Total	4	6	3	8	19	19	16	19	38	19	15	13



BERLAAR - NIJLEN

2022

FC Vol moyen de transport

	Fév	Mar	Avr	Mai	Juin	Juil	Août	Sep	Oct	Nov	Déc	Total
Vol de voiture		1		1			1					3
Vol de moto					1							1
Vol de vélomoteur						1				1	1	3
Vol de vélo	4	1	3	5	7	5	7	5	5	5	2	49

FC Cambriolage

	Jan	Fév	Avr	Mai	Juin	Juil	Août	Sep	Oct	Nov	Déc	Total
Cambriolage dans habitation	3	8	12	2	3		3	2	2	7	8	50
Cambriolage ds entreprise ou commerce					1	1		1	1	1		5
Cambriolage ds service public ou bâtiment administ				1								1
Cambriolage dans bâtiment (total)	3	8	12	3	4	1	3	3	3	8	8	56

FC Vol autre

	Jan	Fév	Mar	Avr	Mai	Juin	Juil	Août	Sep	Oct	Nov	Déc	Total
Vol avec violence sans arme			1	2		2		1	2	1	1		10
Vol dans ou sur un véhicule		2	2	1	1	1		2	7	1	1		18
Vol d'armes et explosifs												1	1
Vol à l'arraché						1					1	1	3
Vol à la tire						1			1		1		3
Vol à l'étalage	1		3	2		1				1	3		11
Vol par ruse						1			1	1	1		4
Vol de métaux			1		1		1	1	1				5
Vol sur les chantiers						1		1		2	1		5
Vol d'animaux						2							2



Criminalité ICT

	Juin	Sep	Oct	Nov	Total
Fraude de cartes de paiements	1	1	1		3
Phishing				1	1

FC Autre

	Jan	Fév	Mar	Avr	Juin	Juil	Août	Sep	Oct	Nov	Déc	Total
Violence contre les métiers d'intérêt général		1			2			1	1		1	6
Graffiti				1			1		1	1	1	5
Dégradation de voiture	1	3	3	2	2	7	3	4	5	1	3	34

PH Violence intrafamiliale (VIF)

	Jan	Fév	Mar	Avr	Mai	Juin	Juil	Août	Sep	Oct	Nov	Déc	Total
VIF: physique, dans le couple	4	6	1	2	2	1	2	4	1	5	2	4	34
VIF: physique, envers des descendants		1				1		1			1		4
VIF: physique, envers d'autres membres	3	1	2	1					1	1	1		10
VIF: sexuelle, dans le couple						1							1
VIF: sexuelle, envers des descendants					1								1
VIF: psychique, dans le couple	7	3	1	5	4	5	3	1	2		1	3	35
VIF: psychique, envers des descendants				1		1					1	1	4
VIF: psychique, envers d'autres membres			1			1			1				3
VIF: économique, dans le couple					1						1	1	3
VIF: économique, envers des descendants												1	1
VIF: économique, envers d'autres membres					1			1					2

PH Hormones et dopage

	Juil	Déc	Total
Dopage humain	1	1	2



PH Drogues

	Fév	Juin	Juil	Sep	Déc	Total
Vente de cocaïne		1				1
Production de drogues synthétiques	1					1
Import-export de drogues synthétiques	1			1		2
Vente de drogues synthétiques	1	2	1	1	1	6
Production de cannabis (culture)		1				1
Vente de cannabis en grande quantité					1	1

PH Violence dans l'espace public

	Jan	Fév	Mar	Avr	Mai	Juin	Juil	Août	Sep	Oct	Nov	Déc	Total
Violence physique (voie publique)	1	1	1	5	1	1	3	5	3	2		2	25
Violence physique (autre endroit public)						1		1			1		3
Violence physique (endroit accessible au public)			1	3	3		1	2		6	2		18
Violence sexuelle (voie publique)							1			1			2
Violence sexuelle (autre endroit public)										1			1
Violence sexuelle (endroit accessible au public)									1	1			2
Violence psychique (voie publique)			2	4		1		1	5	3	1		17
Violence psychique (endroit accessible au public)					1	2		1	2	2	1		9
Vol avec violence sans arme (voie publique)						1							1

PH Autre

	Jan	Fév	Mar	Avr	Mai	Juin	Juil	Août	Sep	Oct	Déc	Total
Cyberharcèlement	1	1	1	2				1	2	1	1	10
Fraude à l'identité		1	2	2	1	3	1	1	2		2	15



2023

FC Vol moyen de transport

	Fév	Mar	Avr	Mai	Juin	Juil	Août	Sep	Oct	Déc	Total
Vol de voiture			1			1				1	3
Vol de vélomoteur		1								1	2
Vol de vélo	4	10	10	3	3	7	6	7	13	4	67

FC Cambriolage

	Jan	Fév	Mar	Avr	Mai	Juin	Juil	Août	Sep	Oct	Nov	Déc	Total
Cambriolage dans habitation	4	7	5	6	2	5	5	1	5	8	14	15	77
Cambriolage ds entreprise ou commerce	1				1	1		2			1	1	7
Cambriolage ds service public ou bâtiment administ	4					1		1		1	1		8
Cambriolage dans bâtiment (total)	9	7	5	6	3	7	5	4	5	9	16	16	92

FC Vol autre

	Jan	Fév	Mar	Avr	Mai	Juin	Juil	Août	Sep	Oct	Nov	Déc	Total
Vol à main armée								1					1
Vol avec violence sans arme	2		4			2	1	1	2	2	1		15
Vol dans ou sur un véhicule					1	6	1			1	5	1	15
Arrachage de sac à main								1					1
Vol à l'arraché								1		1	1		3
Vol à la tire					1	1					1		3
Vol à l'étalage	1	1	4	3	4		1	2	2	1	2		21
Vol par ruse			2				1				1		4
Vol de métaux												1	1
Vol sur les chantiers					1	1	2				1		5
Vol d'animaux	1												1



Criminalité ICT

	Mai	Juin	Juil	Août	Sep	Oct	Nov	Déc	Total
Fraude de cartes de paiements	1	2	1	1	1	2	2	1	11
Phishing	1	2			3	3	4	2	15

FC Autre

	Jan	Fév	Mar	Avr	Mai	Juin	Juil	Sep	Oct	Nov	Déc	Total
Violence contre les métiers d'intérêt général			1			2		1		2		6
Graffiti			1		1	2	1					5
Dégradation de voiture	5	3	6	3	6	4	4	2	2	3	4	42

PH Violence intrafamiliale (VIF)

	Jan	Fév	Mar	Avr	Mai	Juin	Juil	Août	Sep	Oct	Nov	Déc	Total
VIF: physique, dans le couple	3	1	2	1	5	4	5	1	3	2	6	4	37
VIF: physique, envers des descendants			2		3	3		1	3	1		2	15
VIF: physique, envers d'autres membres	2		1			2			2	3			10
VIF: sexuelle, envers des descendants			1					1					2
VIF: psychique, dans le couple	2	3		2	3	1	1	3	3	4	4	5	31
VIF: psychique, envers des descendants								1					1
VIF: psychique, envers d'autres membres		1											1
VIF: économique, envers d'autres membres	1	1										3	5

PH Drogues

	Fév	Mar	Avr	Juil	Déc	Total
Vente de cocaïne	1		1	1	1	4
Vente de drogues synthétiques			1		1	2
Vente-traffic d'héroïne		1				1



PH Violence dans l'espace public

	Jan	Fév	Mar	Avr	Mai	Juin	Juil	Août	Sep	Oct	Nov	Déc	Total
Violence physique (transport public)					1								1
Violence physique (voie publique)	1	1	1		7	2		1	3		3	2	21
Violence physique (autre endroit public)		1				1				1			3
Violence physique (endroit accessible au public)			1	1		2	2	3	1		1	1	12
Violence sexuelle (transport public)									1				1
Violence sexuelle (voie publique)					1		1						2
Violence sexuelle (autre endroit public)						2							2
Violence sexuelle (endroit accessible au public)		1			2					1	1	1	6
Violence psychique (voie publique)	1	2	4		4		1	2	2	2	6	3	27
Violence psychique (autre endroit public)	1	1	1			1		1		1		1	7
Violence psychique (endroit accessible au public)	1	1	4	3		1	1	1			1		13
Vol à main armée (voie publique)								1					1
Vol avec violence sans arme (transport public)								1					1
Vol avec violence sans arme (voie publique)									1				1
Vol avec violence sans arme (endr. acces. au pub.)			1										1

PH Autre

	Jan	Fév	Mar	Mai	Juin	Juil	Août	Sep	Oct	Nov	Déc	Total
Faux policiers										1		1
Terrorisme, extrémisme et radicalisme			1									1
Cyberharcèlement	2		1		2	2	1	1	1	2	2	14
Fraude à l'identité		1	1	1	2	2	1	1	1		3	13

STATISTIQUES POLICIERES DE CRIMINALITE

LIEU DE PERPETRATION: ZONE DE POLICE

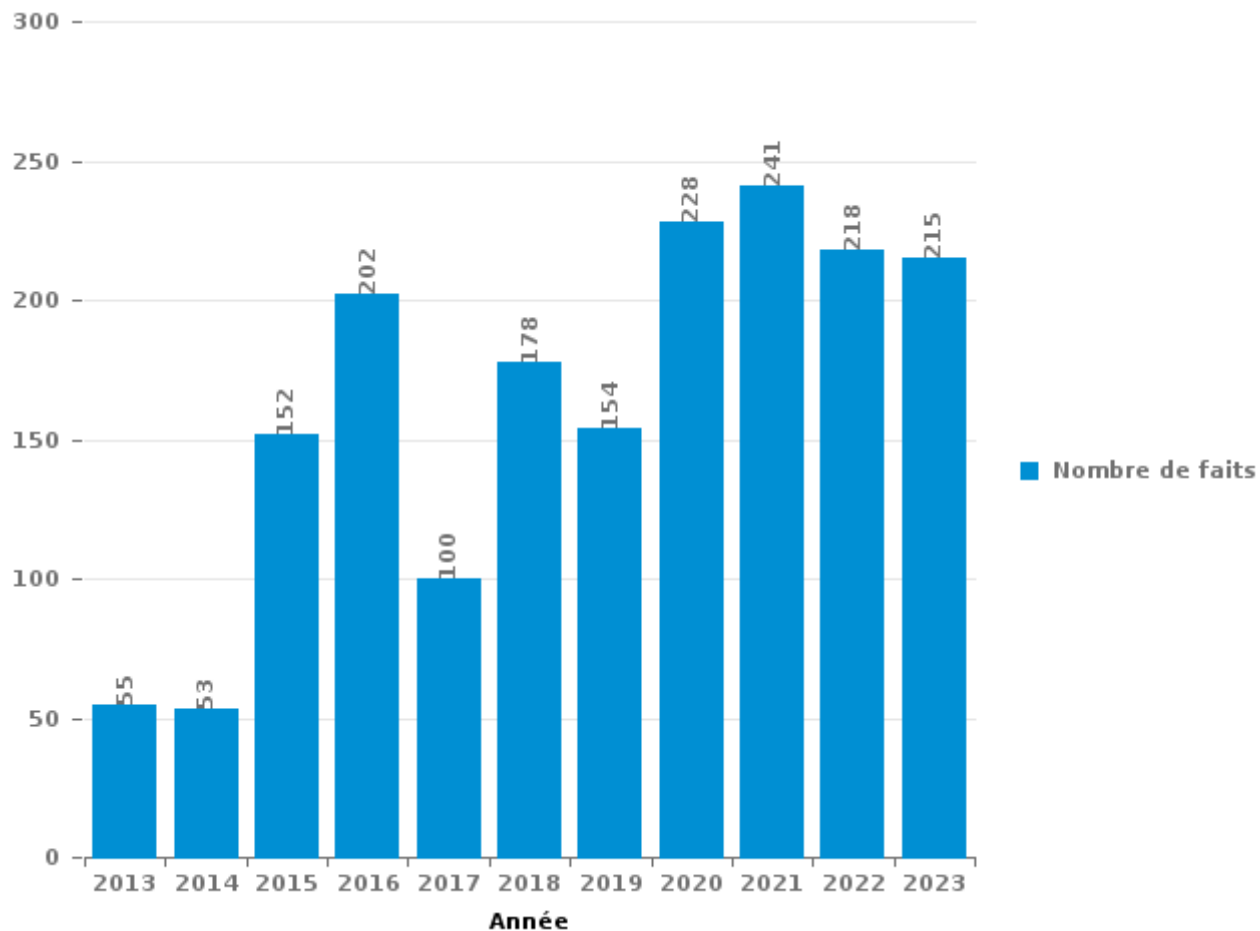
BERLAAR - NIJLEN

PARTIE III : ICT



BERLAAR - NIJLEN

Nombre total de délits avec un élément ICT/online, depuis 2013





Criminalité ICT/online au sens strict

Infractions (exhaustif)

	2013	2014	2015	2016	2017	2018	2019	2020	2021	2022	2023
Code pénal social: Infr. contre foi publique en droit pénal social: Faux en informatique			1							1	
Criminalité informatique: Faux en informatique:	2	1	1	2		2	4	3	4	1	1
Criminalité informatique: Fraude informatique:	19	16	13	26	14	34	15	20	18	24	39
Criminalité informatique: Hacking:	4	2	1	5	13	11	12	8	10	12	7
Criminalité informatique: Sabotage:	6	1		2	1						1
Infr. contre autres valeurs morales et sentiments: Violation de communication par particulier:				1	1						
Total:	31	20	16	36	29	47	31	31	32	38	48

Figures criminelles (à considérer spécifiquement – ne pas additionner avec d'autres éléments – risque de double comptage!)

	2013	2014	2015	2016	2017	2018	2019	2020	2021	2022	2023
Fraude de cartes de paiements	9	8	7	19	6	19	5	4	3	3	11
Phishing	2		1			3	1	3	1	1	15
Ransomware				2							
Shouldersurfing						14	1				
Skimming				5		1		1			



Criminalité ICT/online au sens large

Infractions (uniquement si code-fait existe)

	2013	2014	2015	2016	2017	2018	2019	2020	2021	2022	2023
Fraude: Escroquerie: Fraude par internet	29	24	118	147	59	122	112	176	188	160	143
Infr. contre autres valeurs morales et sentiments: Cyberlokkung (leurre de mineur par ICT):						1					
Infr. contre la Sécurité de l'Etat: Terrorisme: Diffuser un message qui incite au terrorisme					1						
Infr. contre les moeurs: Grooming (contact par ICT avec mineur < 16 ans):						1	2	1		1	
Infr. contre les moeurs: Pornographie enfantine: Accès pornographie enfantine via technologie						1	1	1	2	1	
Infr. contre les moeurs: Voyeurisme: Diffusion enregistrement nudité ou intimité			2				3	1	1		
Total:	29	24	120	147	60	125	118	179	191	162	143

Figures criminelles (à considérer spécifiquement – ne pas additionner avec d'autres éléments – risque de double comptage!)

	2013	2014	2015	2016	2017	2018	2019	2020	2021	2022	2023
Cyberharcèlement	2	7	10	16	10	8	14	12	14	10	14

STATISTIQUES POLICIERES DE CRIMINALITE

LIEU DE PERPETRATION: ZONE DE POLICE

BERLAAR - NIJLEN

PARTIE IV : DESTINATION LIEU



BERLAAR - NIJLEN

Vol et extorsion

	2000	2013	2014	2015	2016	2017	2018	2019	2020	2021	2022	2023
Habitation: maison	237	147	124	130	72	89	79	90	59	42	56	75
Voie publique	171	74	76	75	84	58	73	58	35	31	54	45
Magasin	44	53	40	40	25	37	26	28	23	21	16	33
Habitation: non précisée	3	41	55	24	20	23	13	16	8	3	14	13
Habitation: allée	14	35	17	22	20	16	12	20	11	10	12	10
Habitation: dépendances	6	30	18	17	14	22	17	17	15	11	8	18
Parking	23	35	24	12	15	17	14	6	11	7	14	10
Horeca	35	15	13	13	5	15	19	8	4	8	9	10
Station de bus / métro et gare de chemin de fer	25	18	12	21	16	4	11	9	8	8	10	10
Inconnue	28	14	8	4	10	6	5	15	16	12	10	11
Habitation: appartement	3	9	15	10	7	14	8	9	4	7	10	9
Culture et loisirs	10	21	13	15	7	10	10	6	3		4	4
Institution d'enseignement	8	10	17	14	7	7	7	7	5	1	3	7
Autre	3	15	17	5	7	7	12	9	1	4	4	3
Emplacement de vélo	3	5	12	9	13	12	5	10	3	4	2	9
Terrain	6	6	7	13	3	9	5	12	3	4	7	
Habitation: garage	3	11	13	4	1	6	5	11	2	1	4	10
Infrastructure sportive	8	4	15	7	9	4	3	2	2	2	3	5
Entreprise	12	7	5	6	9	5	3	1	2	4	4	2
Habitation: autre	9	4	4	2	3	7	3	4	1	1	5	3
Chantier	2	6	4	3	1	3	2	3	8	2	5	5
Service public	3	4	1	1	5			1		1	5	3
Maison de repos	2	1	1	3		4	2	2	3	3		1
Stade	2	5	5		2	3	2	3				
Arrêt de bus / tram	3	5	1	3	1	1	2			3		2
Banque / institution financière	3	2	3	1		2			2		1	1
Edifice religieux / lieu du culte	5	3	2			1		1				1
Moyen de transport: train / tram / métro	3	1		2	1			2	1	1		
Moyen de transport: voiture			2	1	3	1		3		1		
Cimetière	1	4	2					1		1		
Moyen de transport: camion	1		1		1	2	1	1	1		1	
Médecin / dentiste / pharmacien			1	3	2		1	1				
Service	1		1	1		2	2			1		
Station essence	1	4		1		1		1				
Bâtiment administratif	2				1	2		1	1			
Aéroport		1	3		1	1						
Moyen de transport: autre	1			1	1		1			1	1	
Installation militaire	1	2	1									
Guichet automatique												1
Hôpital					1							
Moyen de transport: autobus / autocar				1								
Total	682	592	533	464	367	391	343	358	232	195	262	301



BERLAAR - NIJLEN

Dégradation de la propriété

	2000	2013	2014	2015	2016	2017	2018	2019	2020	2021	2022	2023
Voie publique	44	38	36	34	34	34	26	35	28	34	35	53
Habitation: résidence principale	46	32	32	20	21	14	33	33	21	15	19	10
Parking	16	15	11	5	10	9	8	6	11	18	8	12
Habitation: allée	7	11	12	6	12	7	9	8	6	10	8	5
Habitation: non précisée	10	21	6	6	13	9	8	4	2	2	5	6
Habitation: jardin	4	7	8	4	7	5	4	7		11	4	8
Terrain	11	10	8	7	2	1	9	3	4	2	6	2
Autre	1	6	4	1	5	1	1	7	5	6	5	2
Institution d'enseignement	5	2	6		3	3	4		2	3	3	8
Habitation: dépendances	4	6	5	5	2	2	3	1	3	2	1	4
Horeca	10	2	1	4		3		3	1		2	3
Inconnue	1	3	2		3	2	5	3		3	3	3
Culture et loisirs		2	2	1	1	2		3		1	6	2
Service public	2	2		1	1			2	2	1	4	5
Habitation: garage	3	4	1		2	1	1		3	1	1	1
Magasin	8		1		1		1	1	1	1	1	1
Infrastructure sportive		1	2	1	1		2			3	2	2
Entreprise	4	1	2	1			2			1		
Habitation: résidence secondaire	2					4	3	1		1		
Bâtiment administratif	1				2						1	3
Edifice religieux / lieu du culte	2		2	2								1
Stade				1	1		2	2			1	
Arrêt de bus / tram			2						1		1	2
Moyen de transport: voiture			2				1		1	2		
Chantier	1	1	1		1		1					
Moyen de transport: autre	2		1						1	1		
Banque / institution financière		1							1		1	1
Bureau de police		1		1	1					1		
Station de bus / métro et gare de chemin de fer		1	1	2								
Service					1			1				1
Station essence	1		2									
Cimetière	1						1					
Eaux intérieures et maritimes	1									1		
Emplacement de vélo						2						
Hôpital						1	1					
Installation militaire			1									1
Maison de repos			1									1
Aéroport		1										
Maison de débauche		1										
Médecin / dentiste / pharmacien					1							
Total	187	169	152	102	125	99	125	120	93	120	117	137

PPF/DGR/DRI/BIPOL - Statistiques policières de criminalité (date de clôture: 19/04/2024)
 Les données pour les années 2001 jusqu'à 2012 ne sont plus publiées mais restent disponibles sur demande auprès du service BIPOL.



BERLAAR - NIJLEN

Infractions contre l'intégrité physique

	2000	2013	2014	2015	2016	2017	2018	2019	2020	2021	2022	2023
Habitation	37	58	56	50	65	44	57	57	71	67	61	64
Voie publique	16	30	19	34	27	34	26	24	17	36	27	21
Horeca	16	5	13	10	5	6	10	11	6	6	9	6
Service public			1	1	4		2	4	1	1	5	20
Culture et loisirs	3	1	4	5	10	1	2	2	1	1	5	3
Inconnue	3	2	2		1	3	2	2	2	5		6
Habitation: allée	3	3	3	3	2	2		2	4	1		3
Institution d'enseignement	2		2		1	4	2	1	3	1	3	6
Terrain	3		1	1	1	1	1	3	1	1	5	2
Parking			2	1	1	1	1	2	2	1	2	2
Habitation: jardin	1		2		1			2	2	2	1	3
Infrastructure sportive	1	1	1	3	1		2	1		1	2	1
Station de bus / métro et gare de chemin de fer		2	2	1			1	1	3			
Magasin	2		2			2		1				
Autre							1	1	1	1	1	1
Entreprise	1					1			2	2		
Stade		1	3				2					
Maison de repos								2		1	1	1
Moyen de transport: train / tram / métro		1		1				1				
Arrêt de bus / tram		1						1				
Bureau de police		1			1							
Hôpital							1	1				
Installation militaire			1									1
Moyen de transport: autobus / autocar							1					1
Bâtiment administratif							1					
Médecin / dentiste / pharmacien								1				
Station essence								1				
Total	88	106	114	110	120	99	112	121	116	127	122	141

STATISTIQUES POLICIERES DE CRIMINALITE

LIEU DE PERPETRATION: ZONE DE POLICE

BERLAAR - NIJLEN

PARTIE V : ZONE DE POLICE vs. TYPOLOGIE



Typologie de la zone: Catégorie 4

Zone de police
BERLAAR - NIJLEN
BODUKAP
BUGGENHOUT - LEBBEKE
CENTRE ARDENNE
CONDROZ-FAMENNE
FAGNES
GERAARDSBERGEN - LIERDE
GRENSLEIE
HERKO
HERMETON ET HEURE
HESBAYE
HESBAYE OUEST
LA MAZERINE
MIDOW
MIRA
ORNEAU-MEHAIGNE
OTTIGNIES - LOUVAIN-LA-NEUVE
POL AMOW
POLDER
POLICE DES HAUTS-PAYS



CRIMINALITE ENREGISTREE : ZONE DE POLICE vs TYPOLOGIE

POLITIEZONE ARRO IEPER
POLITIEZONE BRT
POLITIEZONE HEIST
POLITIEZONE K-L-M
POLITIEZONE MAASLAND
POLITIEZONE NOORDERKEMPEN
POLITIEZONE RUPEL
POLITIEZONE SCHELDE - LEIE
POLITIEZONE SPOORKIN
POLITIEZONE TARL
POLITIEZONE WESER-GÖHL
PZ BERINGEN/HAM/TESSENDERLO
PZ BERLARE/ZELE
PZ BILZEN/HOESELT/RIEMST
PZ BLANKENBERGE/ZUIENKERKE
PZ BOORTMEERBEEK-HAACHT-KEERBERGEN
PZ DENDERLEEUV/HAALTERT
PZ DRUIVENSTREEK
PZ ERPE-MERE/LEDE
PZ GETEVALLEI
PZ HAMME/WAASMUNSTER
PZ HAMONT-ACHEL/PELT
PZ HEUSDEN-ZOLDER
PZ KRUIBEKE/TEMSE



CRIMINALITE ENREGISTREE : ZONE DE POLICE vs TYPOLOGIE

PZ LANAKEN/MAASMECHELEN
PZ LOMMEL
PZ NINOVE
PZ VOER EN DIJLE
PZ WAASLAND-NOORD
PZ WETTEREN LAARNE WICHELEN
PZ ZWIJNDRECHT
SAMSOM
VOORKEMPEN
ZONE BASSE MEUSE
ZONE DE POLICE DES 3 VALLEES
ZONE DES ARCHES
ZONE HAUTE-MEUSE
ZONE OUEST BRABANT WALLON
ZOTTEGEM HERZELE StLHOUTEM
ZP BERNISSART/PERUWELZ
ZP BINCHE-ANDERLUES-LERMES
ZP HAUTE SENNE



CRIMINALITE ENREGISTREE : ZONE DE POLICE vs TYPOLOGIE

Typologie de la zone: Catégorie 4

Figure criminelle/phénomène	Niveau	% 2019 - 2020	% 2020 - 2021	% 2021 - 2022
Vol de voiture	ZONE DE POLICE	-100,0%	/	50,0%
	TYPLOGIE	-30,9%	-9,6%	16,8%
Vol de moto	ZONE DE POLICE	-50,0%	-100,0%	/
	TYPLOGIE	-36,3%	-10,3%	28,8%
Carjacking	ZONE DE POLICE	/	/	/
	TYPLOGIE	-36,7%	3,2%	-25,0%
Homejacking	ZONE DE POLICE	/	/	/
	TYPLOGIE	-40,0%	22,2%	-18,2%
Vol dans les garages	ZONE DE POLICE	-100,0%	/	/
	TYPLOGIE	-61,7%	-1,8%	14,3%
Vol de vélomoteur	ZONE DE POLICE	300,0%	-50,0%	50,0%
	TYPLOGIE	-30,8%	-5,1%	32,3%
Vol de vélo	ZONE DE POLICE	-47,5%	19,4%	32,4%
	TYPLOGIE	-27,2%	3,2%	15,7%
Cambriolage dans habitation	ZONE DE POLICE	-37,3%	-31,9%	56,3%
	TYPLOGIE	-30,5%	-9,4%	33,2%
Cambriolage ds entreprise ou commerce	ZONE DE POLICE	-11,1%	12,5%	-44,4%
	TYPLOGIE	-35,0%	-10,7%	2,0%
Cambriolage ds service public ou bâtiment administ	ZONE DE POLICE	0,0%	-66,7%	0,0%
	TYPLOGIE	-18,4%	-24,3%	-2,9%
Vol au bélier	ZONE DE POLICE	/	/	/
	TYPLOGIE	-64,0%	-44,4%	0,0%



CRIMINALITE ENREGISTREE : ZONE DE POLICE vs TYPOLOGIE

Figure criminelle/phénomène	Niveau	% 2019 - 2020	% 2020 - 2021	% 2021 - 2022
Cambriolage dans bâtiment (total)	ZONE DE POLICE	-31,8%	-27,6%	33,3%
	TYPOLOGIE	-30,4%	-10,7%	26,5%
Vol à main armée	ZONE DE POLICE	0,0%	-100,0%	/
	TYPOLOGIE	-16,5%	-16,0%	3,0%
Vol avec violence sans arme	ZONE DE POLICE	100,0%	0,0%	0,0%
	TYPOLOGIE	-21,4%	2,9%	24,7%
Vol dans ou sur un véhicule	ZONE DE POLICE	-68,0%	25,0%	-10,0%
	TYPOLOGIE	-29,7%	-2,4%	4,8%
Sacjacking dans une voiture	ZONE DE POLICE	/	/	/
	TYPOLOGIE	-100,0%	/	0,0%
Vol d'armes et explosifs	ZONE DE POLICE	-33,3%	0,0%	-50,0%
	TYPOLOGIE	-33,0%	1,1%	0,0%
Steaming	ZONE DE POLICE	/	/	/
	TYPOLOGIE	30,0%	-46,2%	42,9%
Arrachage de sac à main	ZONE DE POLICE	/	/	/
	TYPOLOGIE	-42,1%	-31,8%	106,7%
Vol à l'arraché	ZONE DE POLICE	-100,0%	/	50,0%
	TYPOLOGIE	-39,1%	-20,9%	86,8%
Vol à la tire	ZONE DE POLICE	-55,6%	125,0%	-66,7%
	TYPOLOGIE	-58,9%	-7,0%	64,3%
Vol à l'étalage	ZONE DE POLICE	30,0%	-7,7%	-8,3%
	TYPOLOGIE	-15,1%	7,0%	22,2%
Vol par ruse	ZONE DE POLICE	66,7%	20,0%	-33,3%
	TYPOLOGIE	-37,3%	-5,7%	14,6%



CRIMINALITE ENREGISTREE : ZONE DE POLICE vs TYPOLOGIE

Figure criminelle/phénomène	Niveau	% 2019 - 2020	% 2020 - 2021	% 2021 - 2022
Vol de métaux	ZONE DE POLICE	0,0%	-50,0%	400,0%
	TYPOLOGIE	-31,0%	12,2%	60,2%
Vol sur les chantiers	ZONE DE POLICE	166,7%	-75,0%	150,0%
	TYPOLOGIE	-9,4%	-6,8%	27,6%
Home-invasion	ZONE DE POLICE	/	/	/
	TYPOLOGIE	-38,1%	23,1%	-15,6%
Vol d'animaux	ZONE DE POLICE	25,0%	-100,0%	/
	TYPOLOGIE	-19,4%	-22,4%	-9,6%
Vol de cargaison	ZONE DE POLICE	-100,0%	/	/
	TYPOLOGIE	-17,0%	-41,5%	11,8%
Fraude de cartes de paiements	ZONE DE POLICE	-20,0%	-25,0%	0,0%
	TYPOLOGIE	-30,6%	-19,5%	46,5%
Phishing	ZONE DE POLICE	200,0%	-66,7%	0,0%
	TYPOLOGIE	171,2%	14,6%	2,5%
Ransomware	ZONE DE POLICE	/	/	/
	TYPOLOGIE	-36,0%	87,5%	-13,3%
Shouldersurfing	ZONE DE POLICE	-100,0%	/	/
	TYPOLOGIE	-63,0%	-27,8%	1,5%
Skimming	ZONE DE POLICE	/	-100,0%	/
	TYPOLOGIE	-21,8%	-54,4%	151,6%
Violence contre les métiers d'intérêt général	ZONE DE POLICE	-62,5%	33,3%	50,0%
	TYPOLOGIE	-6,9%	6,0%	16,7%
Viol collectif	ZONE DE POLICE	/	-100,0%	/
	TYPOLOGIE	20,7%	-31,4%	12,5%



CRIMINALITE ENREGISTREE : ZONE DE POLICE vs TYPOLOGIE

Figure criminelle/phénomène	Niveau	% 2019 - 2020	% 2020 - 2021	% 2021 - 2022
Graffiti	ZONE DE POLICE	/	/	66,7%
	TYPOLOGIE	3,0%	-27,3%	47,7%
Dégradation de voiture	ZONE DE POLICE	17,1%	8,3%	-34,6%
	TYPOLOGIE	-20,5%	1,8%	2,2%
Rixe au couteau	ZONE DE POLICE	-50,0%	-100,0%	/
	TYPOLOGIE	5,9%	3,7%	9,8%
VIF: physique, dans le couple	ZONE DE POLICE	30,0%	-2,6%	-10,5%
	TYPOLOGIE	-9,1%	2,8%	9,8%
VIF: physique, envers des descendants	ZONE DE POLICE	140,0%	-33,3%	-50,0%
	TYPOLOGIE	-4,6%	9,3%	4,3%
VIF: physique, envers d'autres membres	ZONE DE POLICE	40,0%	7,1%	-33,3%
	TYPOLOGIE	-9,6%	7,6%	0,6%
VIF: sexuelle, dans le couple	ZONE DE POLICE	/	/	-50,0%
	TYPOLOGIE	2,4%	11,6%	12,5%
VIF: sexuelle, envers des descendants	ZONE DE POLICE	/	0,0%	0,0%
	TYPOLOGIE	26,7%	-10,8%	-58,8%
VIF: sexuelle, envers d'autres membres	ZONE DE POLICE	/	/	/
	TYPOLOGIE	-12,5%	-7,1%	-23,1%
VIF: psychique, dans le couple	ZONE DE POLICE	32,0%	-54,5%	133,3%
	TYPOLOGIE	-3,4%	7,5%	-1,2%
VIF: psychique, envers des descendants	ZONE DE POLICE	-100,0%	/	100,0%
	TYPOLOGIE	24,4%	14,9%	7,9%
VIF: psychique, envers d'autres membres	ZONE DE POLICE	50,0%	66,7%	-40,0%
	TYPOLOGIE	2,6%	-7,3%	9,5%



CRIMINALITE ENREGISTREE : ZONE DE POLICE vs TYPOLOGIE

Figure criminelle/phénomène	Niveau	% 2019 - 2020	% 2020 - 2021	% 2021 - 2022
VIF: économique, dans le couple	ZONE DE POLICE	0,0%	66,7%	-40,0%
	TYPOLOGIE	-3,9%	-1,2%	2,6%
VIF: économique, envers des descendants	ZONE DE POLICE	/	/	-50,0%
	TYPOLOGIE	21,1%	8,7%	-30,0%
VIF: économique, envers d'autres membres	ZONE DE POLICE	-60,0%	50,0%	-33,3%
	TYPOLOGIE	-34,3%	2,4%	19,9%
Dopage humain	ZONE DE POLICE	0,0%	-100,0%	/
	TYPOLOGIE	-20,5%	-12,4%	-18,8%
Engraissement illégal	ZONE DE POLICE	/	/	/
	TYPOLOGIE	162,5%	-14,3%	-11,1%
Vente de cocaïne	ZONE DE POLICE	100,0%	50,0%	-66,7%
	TYPOLOGIE	-1,5%	2,7%	15,1%
Import-export de cocaïne	ZONE DE POLICE	/	/	/
	TYPOLOGIE	-25,7%	-35,8%	28,8%
Production de drogues synthétiques	ZONE DE POLICE	-50,0%	100,0%	-50,0%
	TYPOLOGIE	4,2%	32,0%	-39,4%
Import-export de drogues synthétiques	ZONE DE POLICE	/	/	/
	TYPOLOGIE	-40,0%	-9,5%	47,4%
Vente de drogues synthétiques	ZONE DE POLICE	33,3%	0,0%	50,0%
	TYPOLOGIE	-6,8%	-9,8%	14,3%
Production de cannabis (culture)	ZONE DE POLICE	150,0%	-40,0%	-66,7%
	TYPOLOGIE	-5,6%	-16,0%	-5,4%
Import-export de cannabis en grande quantité	ZONE DE POLICE	/	/	/
	TYPOLOGIE	44,4%	-61,5%	40,0%



CRIMINALITE ENREGISTREE : ZONE DE POLICE vs TYPOLOGIE

Figure criminelle/phénomène	Niveau	% 2019 - 2020	% 2020 - 2021	% 2021 - 2022
Vente de cannabis en grande quantité	ZONE DE POLICE	/	-100,0%	/
	TYPOLOGIE	14,3%	-4,2%	13,0%
Import-export d'héroïne	ZONE DE POLICE	/	/	/
	TYPOLOGIE	130,0%	-56,5%	110,0%
Vente-traffic d'héroïne	ZONE DE POLICE	/	/	/
	TYPOLOGIE	30,2%	-3,7%	3,8%
Commerce et production d'arme à feu et mun.	ZONE DE POLICE	/	/	/
	TYPOLOGIE	7,4%	6,9%	-38,7%
Commerce et production d'arme non à feu	ZONE DE POLICE	/	/	/
	TYPOLOGIE	-72,7%	66,7%	60,0%
TEH - exploitation économique	ZONE DE POLICE	/	/	/
	TYPOLOGIE	-23,1%	40,0%	-7,1%
TEH - exploitation sexuelle	ZONE DE POLICE	/	/	/
	TYPOLOGIE	2,3%	81,8%	-22,5%
Violence physique (transport public)	ZONE DE POLICE	150,0%	-100,0%	/
	TYPOLOGIE	-12,4%	12,1%	25,4%
Violence physique (voie publique)	ZONE DE POLICE	5,3%	30,0%	-3,8%
	TYPOLOGIE	-13,4%	9,4%	7,2%
Violence physique (autre endroit public)	ZONE DE POLICE	-100,0%	/	-57,1%
	TYPOLOGIE	-4,6%	6,5%	6,5%
Violence physique (endroit accessible au public)	ZONE DE POLICE	-52,4%	10,0%	63,6%
	TYPOLOGIE	-43,0%	11,3%	42,0%
Violence sexuelle (transport public)	ZONE DE POLICE	/	0,0%	-100,0%
	TYPOLOGIE	9,8%	14,3%	-7,8%



CRIMINALITE ENREGISTREE : ZONE DE POLICE vs TYPOLOGIE

Figure criminelle/phénomène	Niveau	% 2019 - 2020	% 2020 - 2021	% 2021 - 2022
Violence sexuelle (voie publique)	ZONE DE POLICE	-50,0%	400,0%	-60,0%
	TYPLOGIE	-16,2%	5,8%	5,2%
Violence sexuelle (autre endroit public)	ZONE DE POLICE	-100,0%	/	0,0%
	TYPLOGIE	-5,3%	3,4%	-13,0%
Violence sexuelle (endroit accessible au public)	ZONE DE POLICE	0,0%	0,0%	100,0%
	TYPLOGIE	-31,5%	23,4%	26,2%
Violence psychique (transport public)	ZONE DE POLICE	/	0,0%	-100,0%
	TYPLOGIE	-22,9%	20,0%	0,0%
Violence psychique (voie publique)	ZONE DE POLICE	22,2%	27,3%	-39,3%
	TYPLOGIE	1,9%	-4,0%	6,2%
Violence psychique (autre endroit public)	ZONE DE POLICE	0,0%	100,0%	-100,0%
	TYPLOGIE	11,5%	-16,2%	-1,5%
Violence psychique (endroit accessible au public)	ZONE DE POLICE	-25,0%	66,7%	80,0%
	TYPLOGIE	-17,3%	-0,5%	11,2%
Vol à main armée (transport public)	ZONE DE POLICE	/	/	/
	TYPLOGIE	50,0%	-33,3%	75,0%
Vol à main armée (voie publique)	ZONE DE POLICE	/	/	/
	TYPLOGIE	-13,3%	-21,2%	14,9%
Vol à main armée (autre endroit public)	ZONE DE POLICE	/	/	/
	TYPLOGIE	33,3%	-12,5%	-42,9%
Vol à main armée (endroit accessible au public)	ZONE DE POLICE	-100,0%	/	/
	TYPLOGIE	-23,9%	-19,0%	-7,1%
Vol avec violence sans arme (transport public)	ZONE DE POLICE	/	/	/
	TYPLOGIE	-10,8%	-30,3%	26,1%



CRIMINALITE ENREGISTREE : ZONE DE POLICE vs TYPOLOGIE

Figure criminelle/phénomène	Niveau	% 2019 - 2020	% 2020 - 2021	% 2021 - 2022
Vol avec violence sans arme (voie publique)	ZONE DE POLICE	-100,0%	/	0,0%
	TYPLOGIE	-29,5%	-8,6%	13,5%
Vol avec violence sans arme (autre endroit public)	ZONE DE POLICE	/	/	/
	TYPLOGIE	-9,5%	-21,1%	6,7%
Vol avec violence sans arme (endr. acces. au pub.)	ZONE DE POLICE	0,0%	0,0%	-100,0%
	TYPLOGIE	-29,4%	-11,4%	39,0%
Faux policiers	ZONE DE POLICE	/	/	-100,0%
	TYPLOGIE	-38,3%	-24,3%	-21,4%
Terrorisme, extrémisme et radicalisme	ZONE DE POLICE	/	/	/
	TYPLOGIE	37,8%	-17,6%	-16,7%
Cyberharcèlement	ZONE DE POLICE	-14,3%	16,7%	-28,6%
	TYPLOGIE	-7,9%	7,1%	-0,1%
Fraude à l'identité	ZONE DE POLICE	100,0%	-50,0%	-21,1%
	TYPLOGIE	30,0%	-2,1%	2,7%

STATISTIQUES POLICIERES DE CRIMINALITE

LIEU DE PERPETRATION: ZONE DE POLICE

BERLAAR - NIJLEN

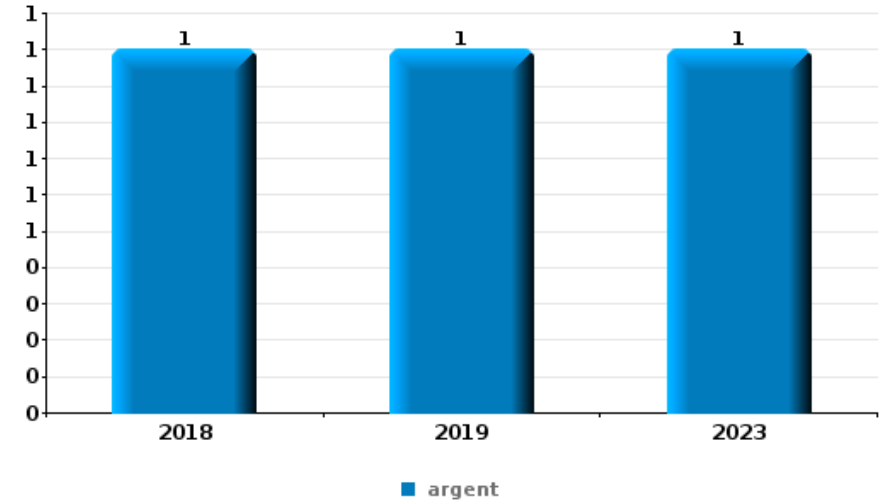
PARTIE VI : OBJETS ET MOYENS DE TRANSPORT



BERLAAR - NIJLEN

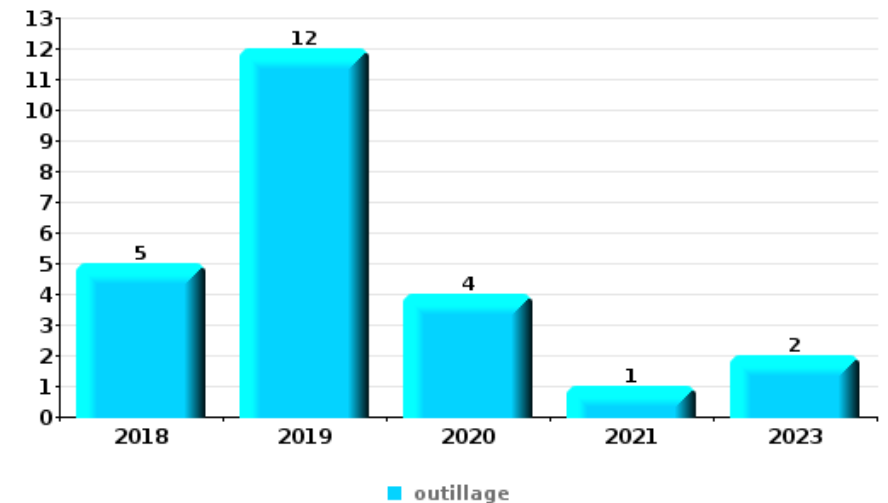
Vol à main armée

Top 5 Objets volés (sbd nombre de faits)		2018	2019	2020	2021	2022	2023
1	argent	1	1				1
2	carte bancaire / carte de crédit						1
2	carte d'identité / passeport						1
2	outillage						1
2	permis de conduire						1
2	portefeuille						1
2	tabac		1				



Vol dans ou sur un véhicule

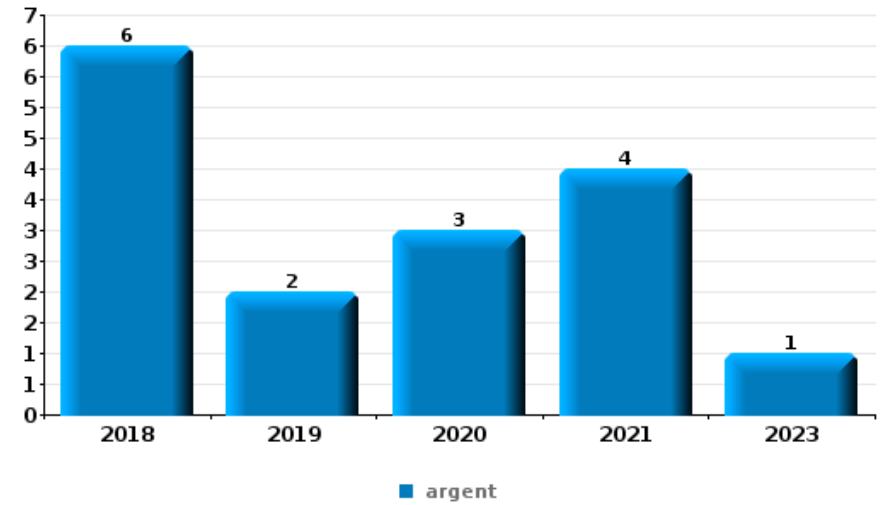
Top 5 Objets volés (sbd nombre de faits)		2018	2019	2020	2021	2022	2023
1	outillage	5	12	4	1		2
2	argent	2	9	1	2	8	
3	permis de conduire	1	4	2	2	1	3
4	pièce de moyen de transport	1	4	1	3	1	2
4	portefeuille	2	4	2	1	2	1





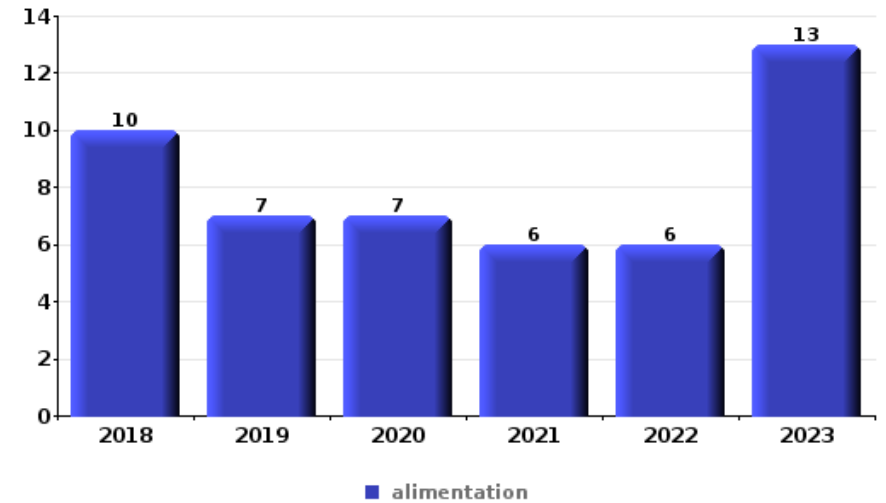
Cambrassage ds entreprise ou commerce

Top 5 Objets volés (sbd nombre de faits)		2018	2019	2020	2021	2022	2023
1	argent	6	2	3	4		1
2	alimentation	2		1	1		
2	coffre-fort / coffret (argent) / caisse	1	1		2		
2	pièce de moyen de transport	2		1			1
5	ordinateur et accessoires	2				1	



Vol à l'étalage

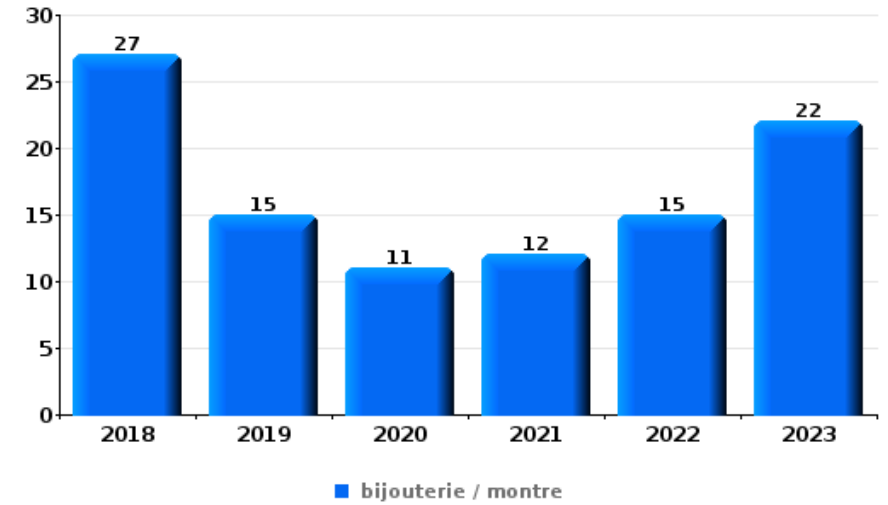
Top 5 Objets volés (sbd nombre de faits)		2018	2019	2020	2021	2022	2023
1	alimentation	10	7	7	6	6	13
2	tabac	1		1			2
3	livre / cahier					1	1
3	parfum / produit de beauté				1	1	
5	argent				1		
5	ordinateur et accessoires		1				
5	outillage				1		
5	pièce de moyen de transport						1
5	vêtement		1				





Cambrilage dans habitation

Top 5 Objets volés (sbd nombre de faits)		2018	2019	2020	2021	2022	2023
1	bijouterie / montre	27	15	11	12	15	22
2	argent	19	16	6	4	12	15
3	vêtement	5	5	1	1	6	5
4	ordinateur et accessoires	9	2	1	3	1	2
5	multimédia	2	6	2	1	3	3



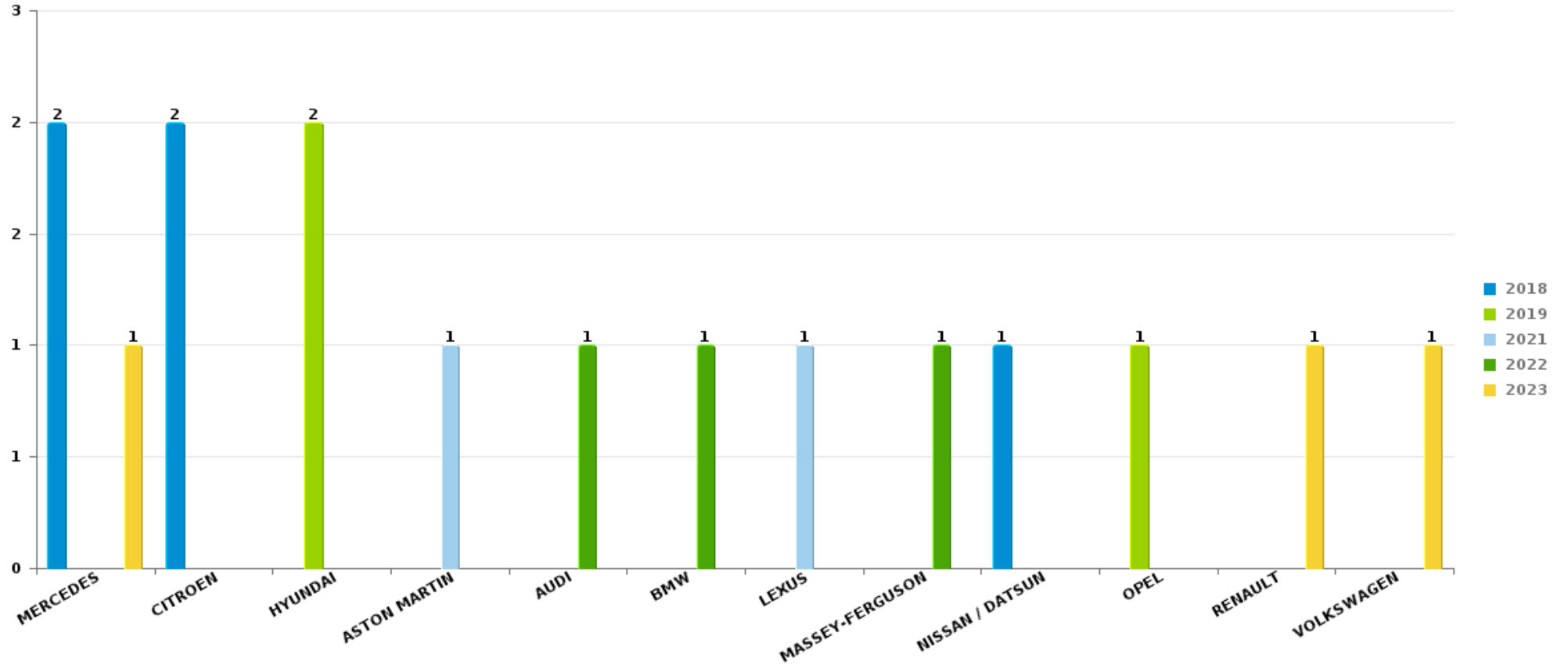
Remarque: en ce qui concerne les objets, aucun total n'est reproduit étant donné que plusieurs objets peuvent avoir été volés lors d'un même fait.



BERLAAR - NIJLEN

Vol de voiture

Nombre de voitures volées par marque (Top 5)



STATISTIQUES POLICIERES DE CRIMINALITE

LIEU DE PERPETRATION: ZONE DE POLICE

BERLAAR - NIJLEN

PARTIE VII : SUSPECTS



Partie 1: Niveau FAITS (comptage du nombre de faits pour lesquels un certain type de suspect est impliqué)

1.1. Nombre d'infractions selon le sexe des suspects identifiés (par catégorie principale)

Étant donné que, tant un suspect identifié masculin qu'un suspect identifié féminin peuvent être impliqués lors d'un même fait, il est possible que la somme des colonnes «Hommes» et «Femmes» soit supérieure à la valeur de la colonne «Total...» (voir également la note méthodologique)

BERLAAR - NIJLEN

2023

Catégorie principale / Sexe	Nombre total de faits avec au moins 1 suspect	Hommes	%	Femmes	%
Infr. contre l'intégrité physique	48	42	87,5%	9	18,8%
Registre de population	38	30	78,9%	15	39,5%
Drogues	42	37	88,1%	5	11,9%
Vol et extorsion	30	25	83,3%	6	20,0%
Législation sur les étrangers	27	23	85,2%	5	18,5%
Dégradation de la propriété	24	24	100,0%		
Infr. contre la sécurité publique	22	19	86,4%	4	18,2%
Ivresse et alcool	20	19	95,0%	1	5,0%
Fraude	14	11	78,6%	7	50,0%
Infr. contre autres valeurs morales et sentiments	18	12	66,7%	6	33,3%
Armes et explosifs	16	13	81,3%	3	18,8%
Environnement	12	10	83,3%	3	25,0%
Protection de la jeunesse	13	5	38,5%	8	61,5%
Infr. contre les mœurs	12	12	100,0%		
Infr. contre l'autorité publique	11	9	81,8%	2	18,2%
Infr. contre la famille	6	1	16,7%	5	83,3%

CRIMINALITE ENREGISTREE: SUSPECTS



Catégorie principale / Sexe	Nombre total de faits avec au moins 1 suspect	Hommes	%	Femmes	%
Code pénal social	3	3	100,0%	2	66,7%
Infr. contre la foi publique	4	2	50,0%	2	50,0%
Protection de la personne	4	3	75,0%	1	25,0%
Criminalité informatique	2			2	100,0%
Carte d'identité	1			1	100,0%
Infr. contre la Sécurité de l'Etat	1	1	100,0%		
Loi du football	1	1	100,0%		
Total	369	302	81,8 %	87	23,6 %



1.2. Nombre d'infractions selon le sexe des suspects identifiés (par figure criminelle)

Étant donné que, tant un suspect identifié masculin qu'un suspect identifié féminin peuvent être impliqués lors d'un même fait, il est possible que la somme des colonnes «Hommes» et «Femmes» soit supérieure à la valeur de la colonne «Total...» (voir également la note méthodologique)

BERLAAR - NIJLEN

2023

FC Vol moyen de transport

Figure criminelle / Sexe	Nombre total de faits avec au moins 1 suspect identifié	Hommes	%	Femmes	%
Vol de voiture	1	1	100,0%	1	100,0%
Vol de vélo	4	4	100,0%		
Total	PA	PA	PA	PA	PA

FC Cambriolage

Figure criminelle / Sexe	Nombre total de faits avec au moins 1 suspect identifié	Hommes	%	Femmes	%
Cambriolage dans habitation	3	2	66,7%	1	33,3%
Cambriolage ds entreprise ou commerce	1	1	100,0%		
Cambriolage dans bâtiment (total)	4	3	75,0%	1	25,0%
Total	PA	PA	PA	PA	PA

FC Vol autre

Figure criminelle / Sexe	Nombre total de faits avec au moins 1 suspect identifié	Hommes	%	Femmes	%
Vol avec violence sans arme	1			1	100,0%
Vol dans ou sur un véhicule	1	1	100,0%		
Vol à l'étalage	14	12	85,7%	2	14,3%
Total	PA	PA	PA	PA	PA

CRIMINALITE ENREGISTREE: SUSPECTS



Criminalité ICT

Figure criminelle / Sexe	Nombre total de faits avec au moins 1 suspect identifié	Femmes	%
Fraude de cartes de paiements	1	1	100,0%
Total	PA	PA	PA

FC Autre

Figure criminelle / Sexe	Nombre total de faits avec au moins 1 suspect identifié	Hommes	%
Violence contre les métiers d'intérêt général	5	5	100,0%
Graffiti	2	2	100,0%
Dégradation de voiture	3	3	100,0%
Total	PA	PA	PA

PH Violence intrafamiliale (VIF)

Figure criminelle / Sexe	Nombre total de faits avec au moins 1 suspect identifié	Hommes	%	Femmes	%
VIF: physique, dans le couple	17	14	82,4%	5	29,4%
VIF: physique, envers des descendants	5	4	80,0%	1	20,0%
VIF: physique, envers d'autres membres	6	5	83,3%	2	33,3%
VIF: sexuelle, envers des descendants	2	2	100,0%		
VIF: psychique, dans le couple	10	5	50,0%	5	50,0%
VIF: psychique, envers des descendants	1	1	100,0%		
VIF: psychique, envers d'autres membres	1	1	100,0%		
VIF: économique, envers d'autres membres	3	3	100,0%		
Total	PA	PA	PA	PA	PA



PH Drogues

Figure criminelle / Sexe	Nombre total de faits avec au moins 1 suspect identifié	Hommes	%
Vente de cocaïne	3	3	100,0%
Vente de drogues synthétiques	2	2	100,0%
Total	PA	PA	PA

PH Violence dans l'espace public

Figure criminelle / Sexe	Nombre total de faits avec au moins 1 suspect identifié	Hommes	%	Femmes	%
Violence physique (voie publique)	11	9	81,8%	2	18,2%
Violence physique (endroit accessible au public)	7	6	85,7%	1	14,3%
Violence sexuelle (voie publique)	1	1	100,0%		
Violence sexuelle (autre endroit public)	2	2	100,0%		
Violence sexuelle (endroit accessible au public)	2	2	100,0%		
Violence psychique (voie publique)	11	10	90,9%	1	9,1%
Violence psychique (autre endroit public)	2	2	100,0%		
Violence psychique (endroit accessible au public)	2	2	100,0%		
Total	PA	PA	PA	PA	PA

PH Autre

Figure criminelle / Sexe	Nombre total de faits avec au moins 1 suspect identifié	Hommes	%	Femmes	%
Terrorisme, extrémisme et radicalisme	1	1	100,0%		
Cyberharcèlement	3	3	100,0%		
Fraude à l'identité	2	2	100,0%	1	50,0%
Total	PA	PA	PA	PA	PA



1.3. Nombre d'infractions selon l'âge des suspects identifiés (par catégorie principale)

Étant donné que, tant un suspect identifié mineur qu'un suspect identifié majeur peuvent être impliqués lors d'un même fait, il est possible que la somme des colonnes «Mineur» et «Majeur» soit supérieure à la valeur de la colonne «Total...» (voir également la note méthodologique)

BERLAAR - NIJLEN

2023

Catégorie principale / Âge	Nombre total de faits avec au moins 1 suspect identifié	Mineur	%	Majeur	%
Infr. contre l'intégrité physique	48	11	22,9%	41	85,4%
Drogues	42	3	7,1%	39	92,9%
Registre de population	38	2	5,3%	38	100,0%
Vol et extorsion	30	6	20,0%	26	86,7%
Législation sur les étrangers	27	2	7,4%	25	92,6%
Dégradation de la propriété	24	12	50,0%	12	50,0%
Infr. contre la sécurité publique	22	7	31,8%	16	72,7%
Ivresse et alcool	20			20	100,0%
Infr. contre autres valeurs morales et sentiments	18	3	16,7%	15	83,3%
Armes et explosifs	16	2	12,5%	14	87,5%
Fraude	14			14	100,0%
Protection de la jeunesse	13	9	69,2%	4	30,8%
Environnement	12			12	100,0%
Infr. contre les mœurs	12	2	16,7%	10	83,3%
Infr. contre l'autorité publique	11	1	9,1%	10	90,9%
Infr. contre la famille	6			6	100,0%
Infr. contre la foi publique	4	1	25,0%	3	75,0%
Protection de la personne	4	2	50,0%	2	50,0%
Code pénal social	3			3	100,0%
Criminalité informatique	2			2	100,0%
Carte d'identité	1			1	100,0%
Infr. contre la Sécurité de l'Etat	1			1	100,0%
Loi du football	1			1	100,0%
Total	369	63	17,1%	315	85,4%



1.4. Nombre d'infractions selon l'âge des suspects identifiés (par figure criminelle)

Étant donné que, tant un suspect identifié mineur qu'un suspect identifié majeur peuvent être impliqués lors d'un même fait, il est possible que la somme des colonnes «Mineur» et «Majeur» soit supérieure à la valeur de la colonne «Total...»
(voir également la note méthodologique)

BERLAAR - NIJLEN

2023

FC Vol moyen de transport

Figure criminelle / Âge	Nombre total de faits avec au moins 1 suspect identifié	Mineur	%	Majeur	%
Vol de voiture	1	1	100,0%	1	100,0%
Vol de vélo	4			4	100,0%
Total	PA	PA	PA	PA	PA

FC Cambriolage

Figure criminelle / Âge	Nombre total de faits avec au moins 1 suspect identifié	Mineur	%	Majeur	%
Cambriolage dans habitation	3	1	33,3%	3	100,0%
Cambriolage ds entreprise ou commerce	1			1	100,0%
Cambriolage dans bâtiment (total)	4	1	25,0%	4	100,0%
Total	PA	PA	PA	PA	PA

FC Vol autre

Figure criminelle / Âge	Nombre total de faits avec au moins 1 suspect identifié	Mineur	%	Majeur	%
Vol avec violence sans arme	1			1	100,0%
Vol dans ou sur un véhicule	1			1	100,0%
Vol à l'étalage	14	2	14,3%	12	85,7%
Total	PA	PA	PA	PA	PA



Criminalité ICT

Figure criminelle / Âge	Nombre total de faits avec au moins 1 suspect identifié	Majeur	%
Fraude de cartes de paiements	1	1	100,0%
Total	PA	PA	PA

FC Autre

Figure criminelle / Âge	Nombre total de faits avec au moins 1 suspect identifié	Mineur	%	Majeur	%
Violence contre les métiers d'intérêt général	5	1	20,0%	4	80,0%
Graffiti	2	2	100,0%		
Dégradation de voiture	3	1	33,3%	2	66,7%
Total	PA	PA	PA	PA	PA

PH Violence intrafamiliale (VIF)

Figure criminelle / Âge	Nombre total de faits avec au moins 1 suspect identifié	Mineur	%	Majeur	%
VIF: physique, dans le couple	17			17	100,0%
VIF: physique, envers des descendants	5			5	100,0%
VIF: physique, envers d'autres membres	6	2	33,3%	5	83,3%
VIF: sexuelle, envers des descendants	2			2	100,0%
VIF: psychique, dans le couple	10			10	100,0%
VIF: psychique, envers des descendants	1			1	100,0%
VIF: psychique, envers d'autres membres	1			1	100,0%
VIF: économique, envers d'autres membres	3	1	33,3%	2	66,7%
Total	PA	PA	PA	PA	PA



PH Drogues

Figure criminelle / Âge	Nombre total de faits avec au moins 1 suspect identifié	Majeur	%
Vente de cocaïne	3	3	100,0%
Vente de drogues synthétiques	2	2	100,0%
Total	PA	PA	PA

PH Violence dans l'espace public

Figure criminelle / Âge	Nombre total de faits avec au moins 1 suspect identifié	Mineur	%	Majeur	%
Violence physique (voie publique)	11	1	9,1%	10	90,9%
Violence physique (endroit accessible au public)	7	2	28,6%	6	85,7%
Violence sexuelle (voie publique)	1			1	100,0%
Violence sexuelle (autre endroit public)	2			2	100,0%
Violence sexuelle (endroit accessible au public)	2	1	50,0%	1	50,0%
Violence psychique (voie publique)	11	1	9,1%	10	90,9%
Violence psychique (autre endroit public)	2			2	100,0%
Violence psychique (endroit accessible au public)	2			2	100,0%
Total	PA	PA	PA	PA	PA

PH Autre

Figure criminelle / Âge	Nombre total de faits avec au moins 1 suspect identifié	Mineur	%	Majeur	%
Terrorisme, extrémisme et radicalisme	1			1	100,0%
Cyberharcèlement	3	1	33,3%	2	66,7%
Fraude à l'identité	2			2	100,0%
Total	PA	PA	PA	PA	PA



Partie 2: Niveau SUSPECTS-FAIT (comptage du nombre de combinaisons suspect-fait)

2.1. Nombre de suspects-fait selon le sexe des suspects identifiés (TOP 5 des catégories principales)

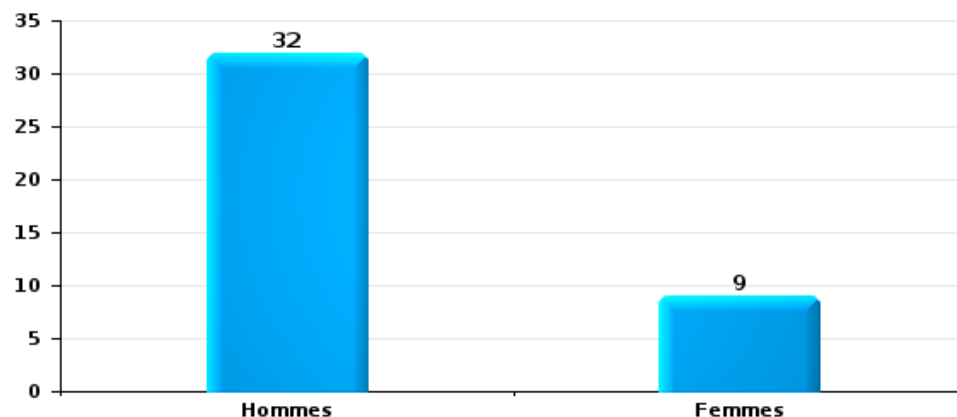
Lorsqu'un même suspect a commis plusieurs faits durant la période considérée, il est aussi comptabilisé plusieurs fois (voir également la note méthodologique)

BERLAAR - NIJLEN

2023

Vol et extorsion

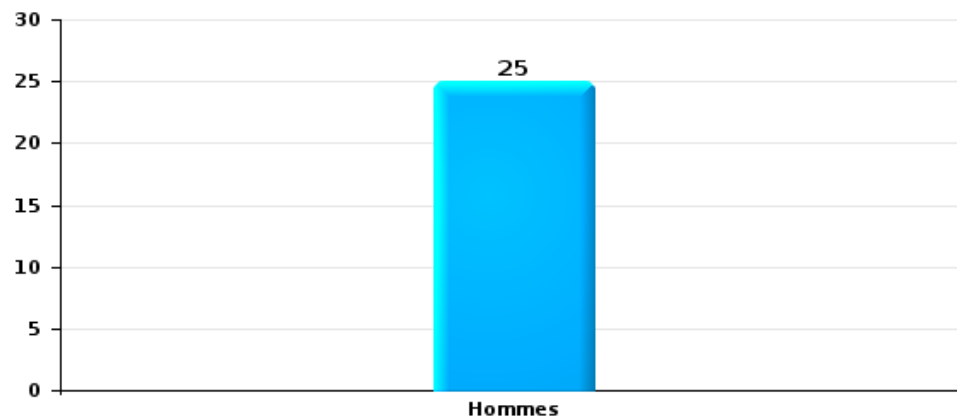
Nombre de suspects-fait selon le sexe





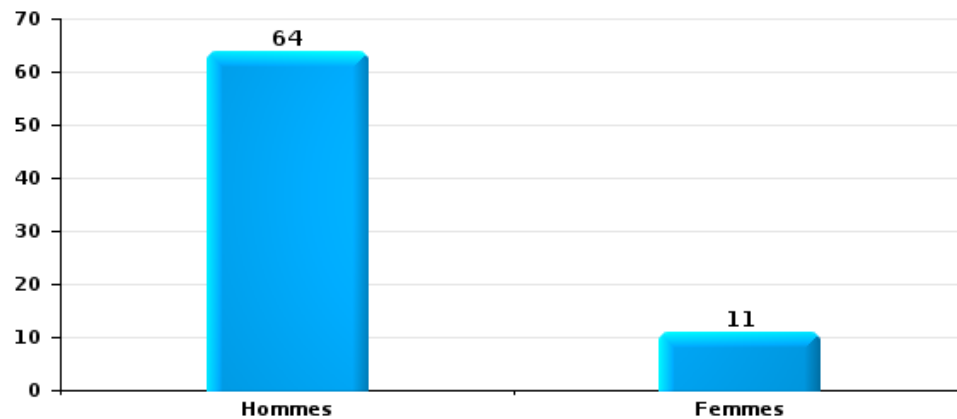
Dégradation de la propriété

Nombre de suspects-fait selon le sexe



Infr. contre l'intégrité physique

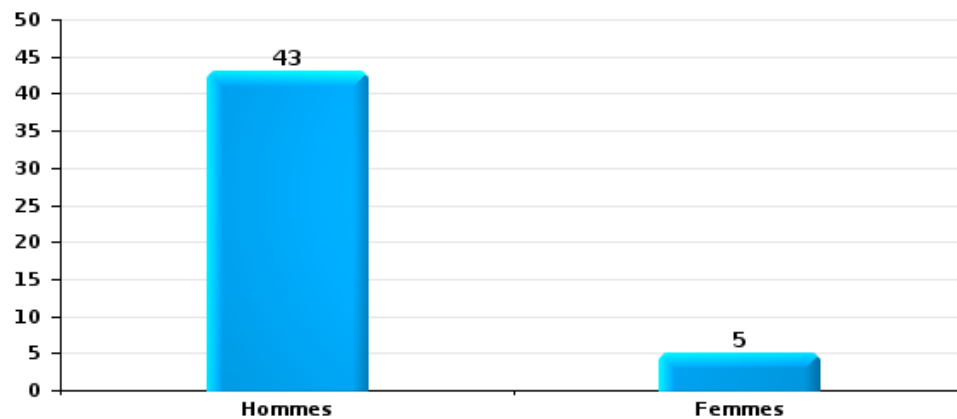
Nombre de suspects-fait selon le sexe





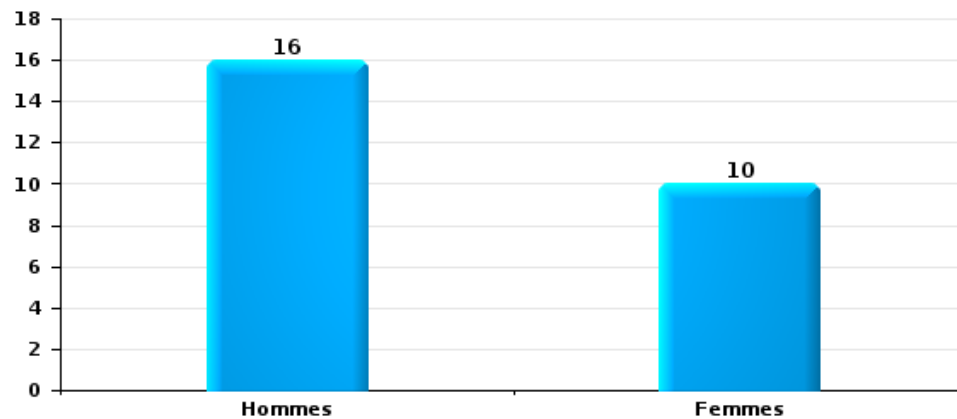
Drogues

Nombre de suspects-fait selon le sexe



Fraude

Nombre de suspects-fait selon le sexe





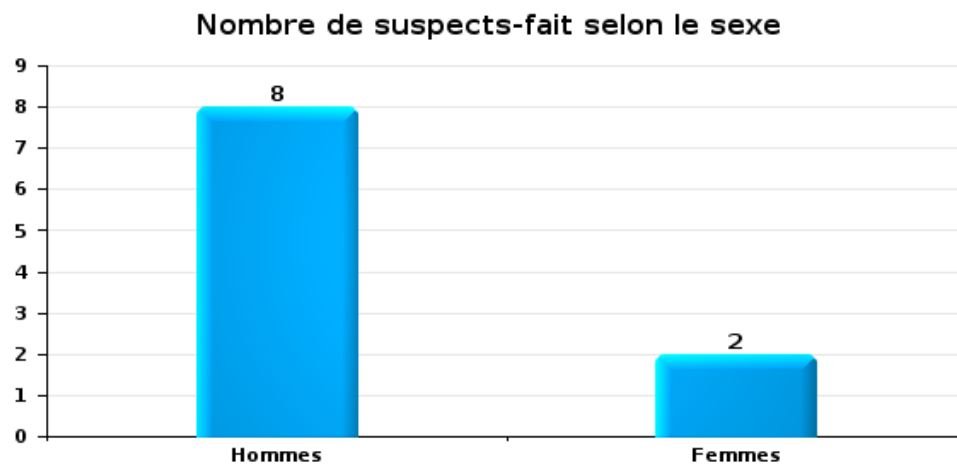
2.2. Nombre de suspects-fait selon le sexe des suspects identifiés (TOP 5 des figures criminelles)

Lorsqu'un même suspect a commis plusieurs faits durant la période considérée, il est aussi comptabilisé plusieurs fois (voir également la note méthodologique)

BERLAAR - NIJLEN

2023

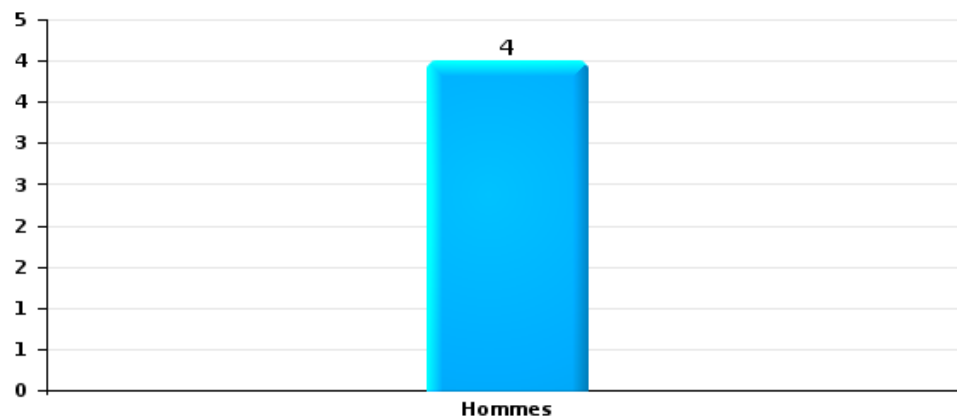
Cambriolage dans bâtiment (total)





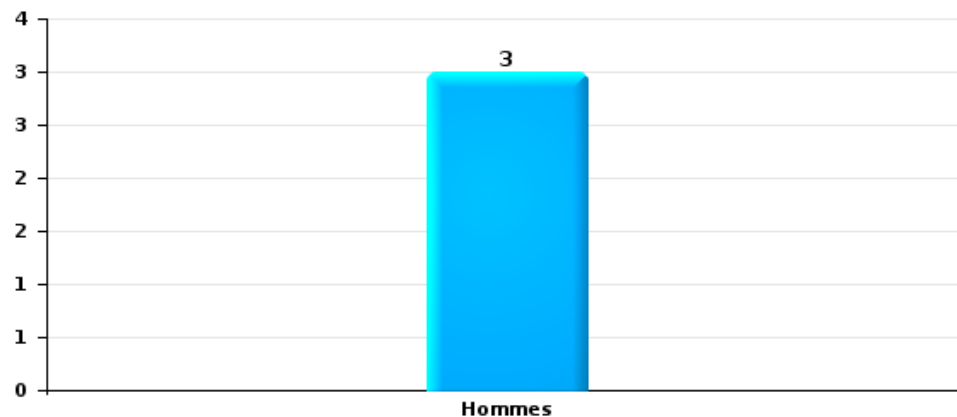
Vol dans ou sur un véhicule

Nombre de suspects-fait selon le sexe



Dégradation de voiture

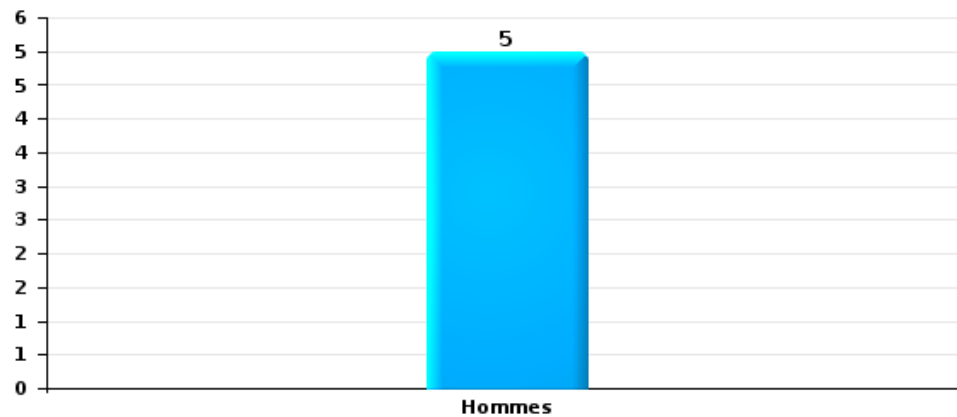
Nombre de suspects-fait selon le sexe





Vol de vélo

Nombre de suspects-fait selon le sexe





2.3. Nombre de suspects-fait selon l'âge des suspects identifiés (TOP 5 des catégories principales)

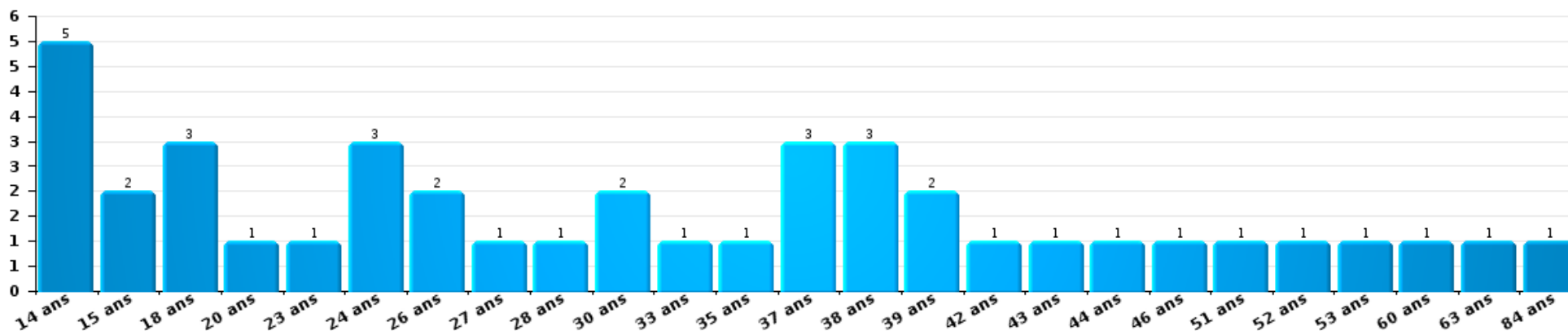
1) Lorsqu'un même suspect a commis plusieurs faits durant la période considérée, il est aussi comptabilisé plusieurs fois, qu'il ait le même âge ou non – 2) Les suspects au-dessous de 14 ans et à partir de 90 ans ne sont pas repris dans le tableau (voir également la note méthodologique)

BERLAAR - NIJLEN

2023

Vol et extorsion

Nombre de suspects-fait par âge (chronologique)





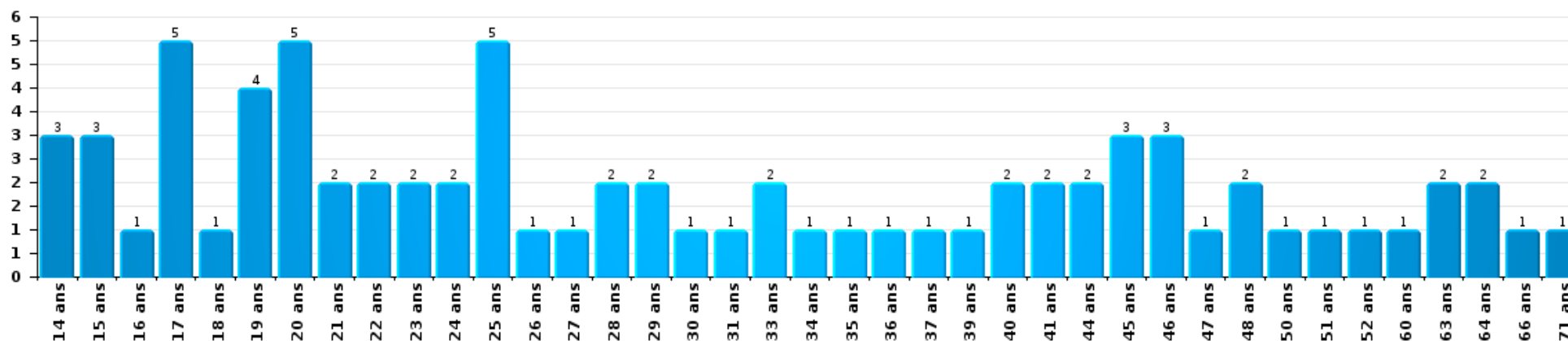
Dégradation de la propriété

Nombre de suspects-fait par âge (chronologique)



Infr. contre l'intégrité physique

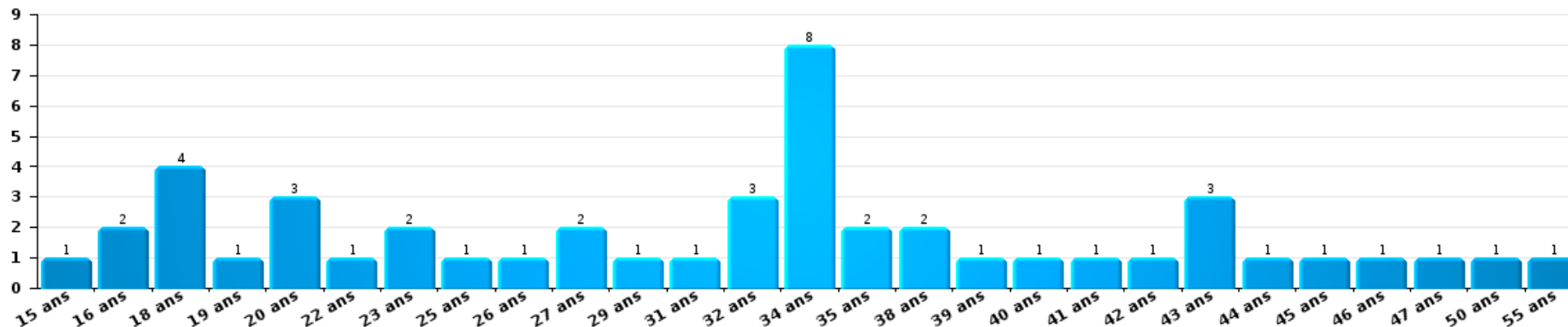
Nombre de suspects-fait par âge (chronologique)





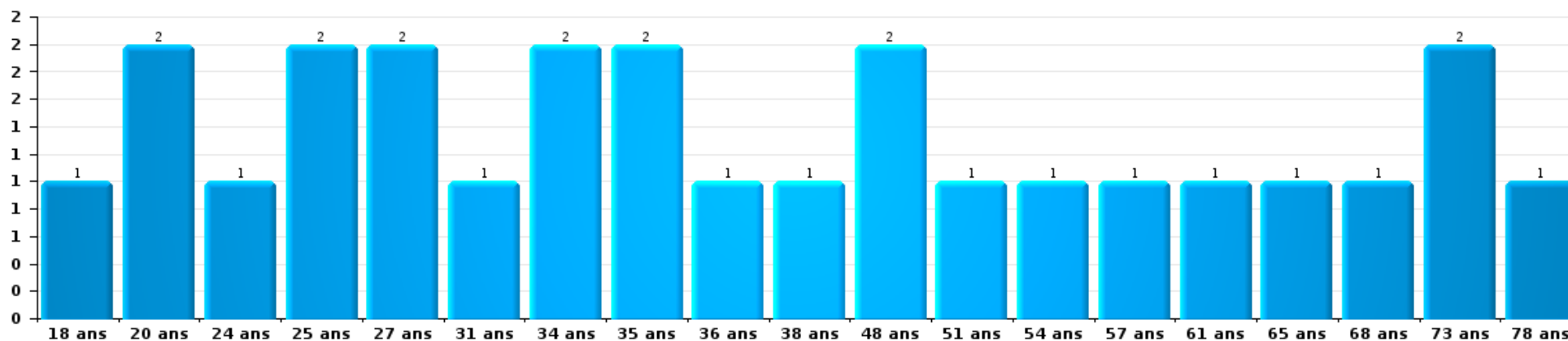
Drogues

Nombre de suspects-fait par âge (chronologique)



Fraude

Nombre de suspects-fait par âge (chronologique)





2.4. Nombre de suspects-fait selon l'âge des suspects identifiés (TOP 5 des figures criminelles)

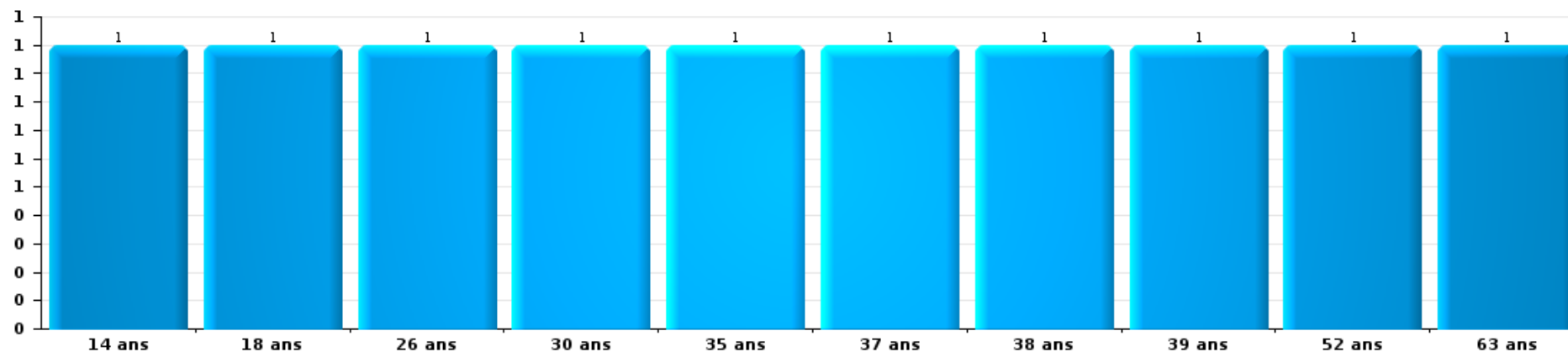
1) Lorsqu'un même suspect a commis plusieurs faits durant la période considérée, il est aussi comptabilisé plusieurs fois, qu'il ait le même âge ou non - 2) Les suspects au-dessous de 14 ans et à partir de 90 ans ne sont pas repris dans le tableau (voir également la note méthodologique)

BERLAAR - NIJLEN

2023

Cambriolage dans bâtiment (total)

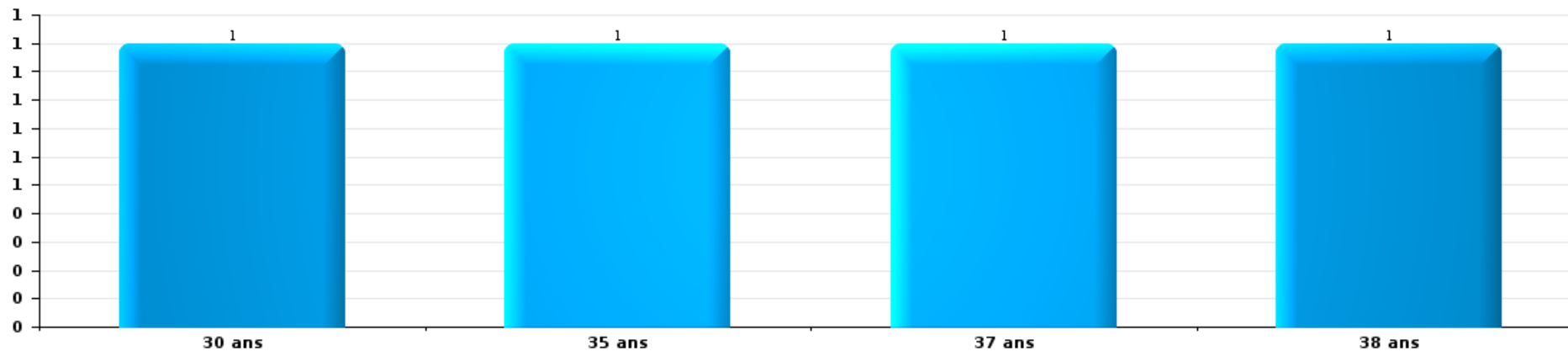
Nombre de suspects-fait par âge (chronologique)





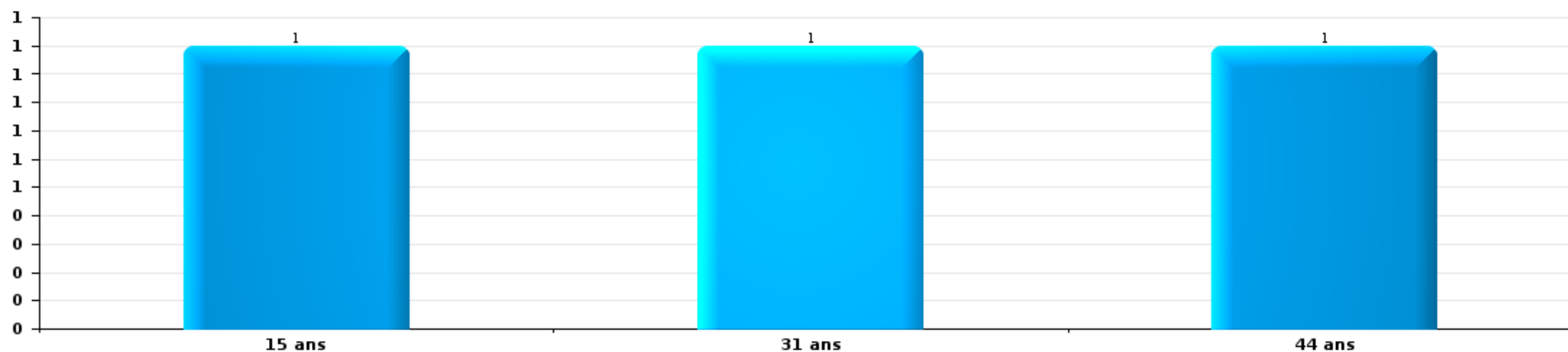
Vol dans ou sur un véhicule

Nombre de suspects-fait par âge (chronologique)



Dégradation de voiture

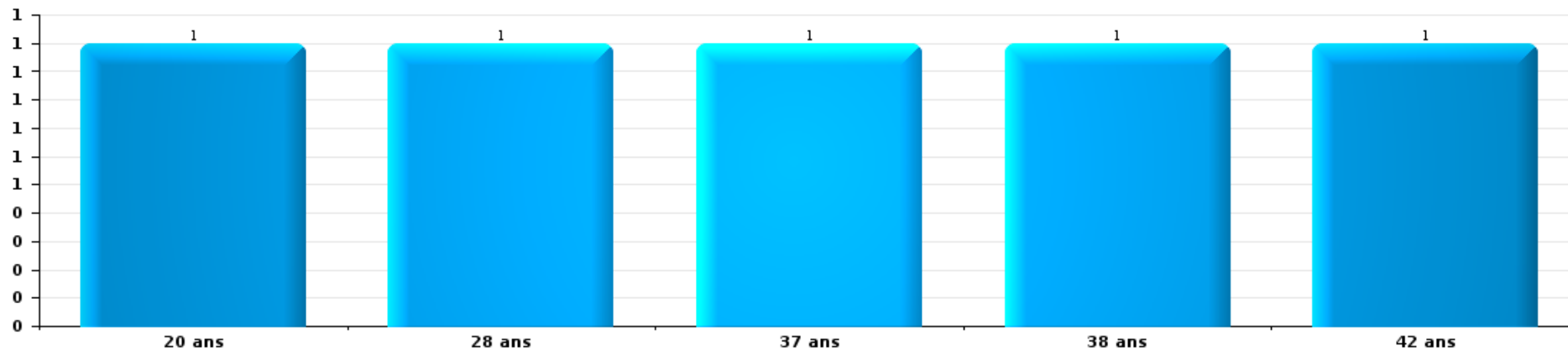
Nombre de suspects-fait par âge (chronologique)





Vol de vélo

Nombre de suspects-fait par âge (chronologique)



STATISTIQUES POLICIERES DE CRIMINALITE

LIEU DE PERPETRATION: ZONE DE POLICE

BERLAAR - NIJLEN

***ANNEXE I: DETAIL PAR CATEGORIE DE DELIT
CODE PENAL***



BERLAAR - NIJLEN

Infraction Code pénal

Infr. contre l'intégrité physique

			2000	2013	2014	2015	2016	2017	2018	2019	2020	2021	2022	2023
Assassinat	Parricide (assassinat)	Tent.											1	
	Empoisonnement (assassinat)	Acc.						1						
	Autres	Tent.	1								1			
		Sous-total		1				1			1		1	
Meurtre	Autres	Tent.			2	3	2	1	1	5	2	4		2
		Sous-total		2	3	2	1	1	5	2	4		2	
Torture et maltraitance	Torture	Acc.							1					
	Traitement inhumain	Acc.							1		2		2	
	Traitement dégradant	Acc.									2		2	
	Non spécifié	Acc.		1										
		Sous-total		1					2		4		4	
Coups et/ou blessures vol. en sphère familiale	Entre partenaires ou ex-partenaires	Acc.	8	26	22	35	33	22	28	25	32	33	32	33
	Lors d'un différend familial en général	Acc.	10											
	Par les parents envers un mineur	Acc.	1	9	4	1	1	1	3	3	6	3	2	8
	Par les parents envers personne vulnérable	Acc.											1	
	Envers les parents	Acc.	1	5	5	5	3	3	8	7	4	2	6	2
	Envers d'autres ascendants directs ou collatéraux	Acc.		3	3	3	2	3	1	1	1	5		4
	Sous-total		20	43	34	44	39	29	40	36	43	43	41	47
Coups et/ou blessures vol. hors sphère familiale	Bagarres (=coups réciproques)	Acc.	4	15	23	17	17	19	20	20	25	26	21	26
	Coups envers fonctionnaire de police	Acc.			2	2	5	3	3	1		4	2	3
	Envers un mineur par une pers. ayant autorité	Acc.	1	2	3	2		1	1	1		2	1	3
	Envers un mineur qualité de l'auteur inconnue	Acc.	3	1	3	2	2	1		3	6	8	4	5
	Envers pers. vulnérable par pers. ayant autorité	Acc.			1						1		1	
	Coups envers personnel transport public	Acc.				1				1				
	Coups envers personnel autre service public	Acc.						1	1				1	
	Coups envers profession médicale	Acc.								1				
	Coups envers personnel institut d'enseignement	Acc.					3		1	5	3		3	3
	Non spécifié	Acc.	50	37	39	35	45	34	37	40	28	31	34	38
	Tent.											1		
	Sous-total		58	55	71	59	72	59	63	72	63	72	67	78
Abstention coupable		Acc.		1						1		1		1



Infr. contre l'intégrité physique

			2000	2013	2014	2015	2016	2017	2018	2019	2020	2021	2022	2023	
		Sous-total		1						1		1		1	
Autres infr. volontaires. c/ l'intégrité phys.	Privation de soins à enfant ou personne vulnérable	Acc.			1	1							1	1	2
	Abandon d'enfant dans le besoin	Acc.					1								
	Administration substances nuisibles	Acc.					1		1	1			1		
		Tent.							1						
	Entrave méchante à la circulation	Acc.	1	1		1	3	5	2	1		2	2		
	Voies de faits et violences légères	Acc.	3	1	2		1	2	1	2	2	2	2	3	9
		Sous-total	4	2	3	2	6	7	5	4	2	5	7	11	
Infr. involontaires contre l'intégrité physique	Coups et/ou blessures involontaires	Acc.	5	3	1					1			1	1	
	Abstention d'entretien enfant/personne vulnérable	Acc.			1										
	Causer un accident de chemin de fer	Acc.				1									
	Morsure de chien	Acc.		1	2	1	1	2	1	2	1	2	1	1	
		Sous-total	5	4	4	2	1	2	1	3	1	2	2	2	
		Total	88	106	114	110	120	99	112	121	116	127	122	141	



Infr. contre la liberté individuelle

			2000	2013	2014	2015	2016	2017	2018	2019	2020	2021	2022	2023	
Enlèvement de mineur ou personne vulnérable	Enlèvement parental	Acc.				1			1			1	1		
		Tent.					1								1
	Autre enlèvement	Acc.	1									2	1		
		Tent.				1	1								
Sous-total			1			2	1	1	1		2	2	1	1	
Détention par un particulier		Acc.	1	1		1	1	1		1	1	6	1		
		Sous-total	1	1		1	1	1		1	1	6	1		
Total			2	1		3	2	2	1	1	3	8	2	1	



Infr. contre les mœurs

			2000	2013	2014	2015	2016	2017	2018	2019	2020	2021	2022	2023	
Viol ayant causé la mort	Victime âge inconnu	Tent.			1										
		Sous-total			1										
Viol n'ayant pas causé la mort	Victime < 10a	Acc.		1	1	2	2								
		Acc.		2		1			1						
		Acc.	3				1	1		1	2	2			
		Acc.	1	1			1	1		1	1				
		Acc.	1	3	5	1	3	2	3	4	7	4	1		
		Tent.									1				
	Sous-total		5	7	6	4	7	4	4	7	10	6	1		
Viol avec conséquence inconnue		Acc.	1												
		Sous-total	1												
Viol n'ayant pas causé la mort (nvCPS)	Victime < 16a	Acc.								1			4	5	
		Acc.											2		
		Acc.											1	1	2
		Sous-total									1		1	7	7
Attentat à la pudeur avec violence / menace	Victime < 16a	Acc.				2	1				1	1			
		Tent.							1						
		Acc.		1	2	2	2	1	1	2	1				
		Sous-total		1	2	4	3	2	1	3	2				
Attentat à la pudeur sans violence / menace	Victime < 16a	Acc.	1	4	4	3	2	5	1	1	3		2		
		Acc.			2		2	3			1				
		Acc.			1		1	1					2		
		Sous-total	1	4	7	3	3	8	4	1	4	2	2		
Attentat à la pudeur non spécifié		Acc.	1												
		Sous-total	1												
Atteinte intégrité sexuelle sans mort (nvCPS)	Victime < 16a	Acc.											5	10	
		Acc.												2	
		Acc.											5	5	
		Sous-total											10	17	



Infr. contre les mœurs

			2000	2013	2014	2015	2016	2017	2018	2019	2020	2021	2022	2023
Pornographie enfantine	Détention	Acc.			1				2		3	1	3	
	Distribution	Acc.		2	1	1	2	1	2	6	4	9	2	
	Accès pornographie enfantine via technologie	Acc.							1	1	1		1	
		Tent.											2	
	Non spécifié	Acc.			1								1	
	Sous-total			2	3	1	2	1	5	7	8	13	6	
Pornographie		Acc.							1					
	Sous-total								1					
Incitation à la débauche	Victime mineure	Acc.		1	5		1	2	8	3	1	2		
	Victime majeure	Acc.					1	1						
	Age victime inconnu	Acc.						1	1			1		
	Autre publicité pour débauche	Acc.								1				
		Sous-total		1	5		2	4	9	4	1	3		
Exploitation de la débauche d'autrui	Victime majeure	Acc.							1					
	Sous-total								1					
Outrage public aux bonnes mœurs	Actions (exhibitionnisme, etc.)	Acc.	2	4	4	3	3	2	5	1	2	6	1	
	Ecrits, images, objets	Acc.					2	1	3	1	2	3	2	
	Obscénités en public	Acc.	1					1						
	Exhibitionnisme (nvCPS)	Acc.											1	3
		Sous-total	3	4	4	3	5	4	8	2	4	9	4	3
Voyeurisme	Observation/enregistrement de nudité ou intimité	Acc.						2	1	4		1		
	Diffusion enregistrement nudité ou intimité	Acc.				2				3	1	1		
		Sous-total			2		2	1	7	1	2			
Voyeurisme direct (nvCPS)	Victime < 16a	Acc.												1
	Victime majeure	Acc.											1	
		Sous-total											1	1
Voyeurisme via moyen technique ou autre (nvCPS)	Victime 16a - 18a	Acc.												1
	Victime majeure	Acc.										1	1	2
		Sous-total										1	1	3
Diffusion de contenu à caractère sexuel (nvCPS)	Victime < 16a	Acc.												2
	Victime majeure	Acc.												1
		Sous-total												3



Infr. contre les mœurs

			2000	2013	2014	2015	2016	2017	2018	2019	2020	2021	2022	2023
Diffusion contenu sex. but méchant/lucrat. (nvCPS)	Victime < 16a	Acc.											1	
	Victime 16a - 18a	Acc.												1
	Victime majeure	Acc.											1	7
		Sous-total											2	8
Grooming (contact par ICT avec mineur < 16 ans)		Acc.								2	1		1	
		Tent.							1					
		Sous-total							1	2	1		1	
Grooming online - avec ICT (nvCPS)	Victime < 16a	Acc.											1	1
		Sous-total											1	1
Images d'abus sexuels de mineurs (nvCPS)	Production/diffusion images abus sexuels (nvCPS)	Acc.											2	1
	Détention/acquisition images abus sexuels (nvCPS)	Acc.												1
		Sous-total											2	2
		Total	11	18	27	15	23	26	36	32	32	39	38	45



Infr. contre autres valeurs morales et sentiments

			2000	2013	2014	2015	2016	2017	2018	2019	2020	2021	2022	2023
Harcèlement	Harcèlement par téléphone (OLD)	Acc.	4											
		Acc.	1	56	34	32	37	28	34	50	51	51	35	48
		Tent.							1					
	Sous-total	5	56	34	32	37	28	35	50	51	51	35	48	
Violation de sépulture		Acc.					1					1		
		Sous-total				1						1		
Violation du secret professionnel		Acc.									2		1	
		Sous-total									2		1	
Atteinte à l'honneur	Calomnie et diffamation	Acc.	5	10	8	4	11	6	10	5	4	6	3	9
	Déclaration calomnieuse	Acc.		1	2	1	2				1	2	1	
	Imputation calomnieuse	Acc.	2	2	1		1		3		2			
	Divulgateur méchant	Acc.									1			
	Injures (Délit)	Acc.	4	3	1		1	1	1	7	2		2	5
	Non spécifié	Acc.	1											
Sous-total		12	16	12	5	15	7	14	12	10	8	6	14	
Vie privée	Violation de domicile par un particulier	Acc.	6	1	7	8	6	5	3	3	3	4	2	5
	Violation du secret des lettres	Acc.		2	2	1	1	1				1	1	
	Sous-total	6	3	9	9	7	6	3	3	3	3	5	3	5
Tapage nocturne		Acc.	3	2	9	1		3	3		1	2	1	2
		Sous-total	3	2	9	1		3	3		1	2	1	2
Violation de communication par particulier		Acc.					1	1						
		Sous-total				1	1							
Abus faiblesses de personnes		Acc.							2		2			
		Sous-total							2		2			
Vie privée mœurs: publication identité victime		Acc.											1	1
		Sous-total											1	1
Cyberlokkking (leurre de mineur par ICT)		Acc.							1					
		Sous-total							1					
Occupation bien d'autrui (squatter)	Pénétrer / occuper / séjourner (bien non habité)	Acc.								2	2			
		Sous-total								2	2			
Total			26	77	64	47	61	45	58	67	71	67	47	70



Infr. relative au statut juridique de l'enfant

			2000	2013	2014	2015	2016	2017	2018	2019	2020	2021	2022	2023
Non-représentation d'enfants	Par les parents	Acc.	4								1		2	1
		Sous-total	4								1		2	1
Non-déclaration de naissance		Acc.				1								
		Sous-total			1									
		Total	4			1					1		2	1



Vol et extorsion

			2000	2013	2014	2015	2016	2017	2018	2019	2020	2021	2022	2023
Vol avec circ. aggr.	Avec violence	Acc.	3	4	2	4	4	4	2	1	1		1	4
		Tent.		2		2			1		1			
	Sans violence	Acc.	76	182	192	135	100	139	94	97	57	47	58	90
		Tent.	51	73	74	72	32	54	48	56	32	22	29	39
Sous-total			130	261	268	213	136	197	145	154	91	69	88	133
Vol sans circ. aggr.	Avec violence	Acc.	1	3	2	4		2	1	2		2		2
		Tent.				2					1		1	
	Sans violence, Vol à la tire	Acc.	1	17	6	13	8	11	9	8	4	9	3	3
		Tent.					1							
	Sans violence, Vol d'usage	Acc.	1	2			1	2	1	2	1			
	Sans violence, Vol domestique	Acc.	2	4	6	14	2	6	3	6	5	2	4	6
	Sans violence	Acc.	354	295	246	213	208	162	175	173	118	100	152	142
Tent.		5	7	2	2	8	8	2	11	5	4	4	3	
Sous-total			364	328	262	248	228	191	191	203	133	118	163	156
Vol non spécifié		Acc.	113						1			1		
		Tent.	73											
	Sous-total	186							1			1		
Extorsion		Acc.	1	2	3	2		1	3		5	2	9	7
		Tent.	1	1		1	3	2	3	1	3	5	2	5
	Sous-total	2	3	3	3	3	3	6	1	8	7	11	12	
Total			682	592	533	464	367	391	343	358	232	195	262	301



Fraude

			2000	2013	2014	2015	2016	2017	2018	2019	2020	2021	2022	2023
Blanchiment d'argent	Acc.					2	1		1	7	14	11	4	2
	Tent.										2			
	Sous-total				2	1		1	7	16	11	4	2	
Recel	Recel simple	Acc.	2		2			1	1	1	1			1
		Sous-total	2		2			1	1	1	1			1
Grivèlerie	Boissons et aliments	Acc.			1			1		2			1	1
	Voiture de location	Acc.	1		1	3	2			1				1
		Sous-total	1		2	3	2	1		3			1	2
Corruption privée		Acc.						1						
		Sous-total						1						
Détournement et destruction frauduleuse	Cel frauduleux	Acc.	7	8	147	7	9	6	8	5	3	6	5	4
	D'argent, de papiers, etc.	Acc.								1		1		
	D'objets saisis	Acc.			1				3			2		
	D'héritage	Acc.								1				
	Non spécifié	Acc.	1	1		1					1			
	Sous-total	8	9	147	10	9	6	11	7	4	9	5	4	
Escoquerie	Fraude par internet	Acc.		19	20	27	29	31	61	90	155	168	152	129
		Tent.		10	4	91	118	28	61	22	21	20	8	14
	Escoquerie sans internet	Acc.		13	18	12	18	10	6	16	9	10	14	10
		Tent.		3	6	5	9	3	3	9	8	2	5	3
	Non spécifié	Acc.	11											
		Tent.	2											
	Sous-total	13	45	48	135	174	72	131	137	193	200	179	156	
Tromperie	Marchandises vendues / travail fourni	Acc.	1		1									
		Sous-total	1		1									
Abus de confiance et infr. apparentées	Abus de confiance	Acc.	9	14	10	9	10	12	16	11	14	28	14	15
		Tent.	1											
	Abus des faiblesses	Acc.			1				1	1	2		1	2
		Sous-total	10	14	11	9	10	12	17	12	16	28	15	17
Abus de biens sociaux	Par des sociétés	Acc.		1	1			1				1		1
	Par des A.S.B.L.	Acc.						1					1	
	Autres	Acc.		1				1		1	1			
		Sous-total		2	1			3		1	1	1	1	1



Fraude

			2000	2013	2014	2015	2016	2017	2018	2019	2020	2021	2022	2023
Infr. liées à l'insolvabilité	Par des tiers	Acc.			2	5	4	6	4	1			1	3
	Par le débiteur	Acc.		11	10	3		1		3	1	3	4	4
	Non spécifié	Acc.							1					
		Sous-total		11	12	8	4	7	5	4	1	3	5	7
Insolvabilité frauduleuse		Acc.				1	1							
		Sous-total				1	1							
		Total	35	81	224	170	201	103	166	172	232	252	210	190



Dégradation de la propriété

			2000	2013	2014	2015	2016	2017	2018	2019	2020	2021	2022	2023
Incendie volontaire	Dans lieu habité (de jour)	Acc.			1									
	Dans lieu habité (de nuit)	Acc.				1								
	Dans un autre lieu (de jour)	Acc.	1	3	6	2			3		1		4	1
		Tent.										1		
	Dans un autre lieu (de nuit)	Acc.	1		4	1	1	2		1			2	3
		Tent.										1		
	Dans un autre lieu (moment indéterminé)	Acc.		2	1								1	
	Non spécifié	Acc.	4											1
		Sous-total	6	5	12	3	2	2	3	1	1	3	6	5
Destruction par explosion volontaire	Dans un autre lieu (de nuit)	Acc.	1											
		Sous-total	1											
Incendie involontaire		Acc.	17	6	9	5	6	1	2		2	2	2	3
		Sous-total	17	6	9	5	6	1	2		2	2	2	3
Destruction, dénaturation, dégradation	Avec circ. aggr.	Acc.	7		1	1	1		2	1	1		1	
	Destruction de biens agricoles	Acc.	1	4	5	1	2	1					1	
	Non spécifié	Acc.	80									1		
		Tent.	1											
		Sous-total	89	4	6	2	3	1	2	1	1	1	2	
Vandalisme	Sur véhicules	Acc.	26	56	51	36	51	42	41	41	47	53	36	48
	Sur autres biens mobiliers	Acc.	23	19	20	9	15	13	22	26	14	12	21	18
	Graffitis	Acc.	2	2	3	5	8	1	5			3	5	5
	Autres détériorations sur biens immobiliers	Acc.	20	75	50	41	38	37	44	49	24	38	41	53
	Dégradation de clôture	Acc.	3	2	1	1	2	2	6	2	4	8	4	5
		Sous-total	74	154	125	92	114	95	118	118	89	114	107	129
		Total	187	169	152	102	125	99	125	120	93	120	117	137



Infr. contre la Sécurité de l'Etat

			2000	2013	2014	2015	2016	2017	2018	2019	2020	2021	2022	2023
Terrorisme	Groupe terroriste	Acc.						1						1
	Diffuser un message qui incite au terrorisme	Acc.						1						
		Sous-total						2						1
		Total						2						1



Infr. contre la sécurité publique

			2000	2013	2014	2015	2016	2017	2018	2019	2020	2021	2022	2023
Organisation criminelle	Acc.								1					
	Sous-total								1					
Association de malfaiteurs	Acc.			3			2	3	1	8	4	3	9	3
	Sous-total			3			2	3	1	8	4	3	9	3
Evasion de prisonniers	Non-respect surveillance électronique	Acc.										2	3	3
	Non spécifié	Acc.				1							1	
	Sous-total					1						2	4	3
Menaces	Menace d'attentat	Acc.		3	5		1	3			8	3		
	Verbales	Acc.	29	20	18	13	21	15	23	24	9	16	16	22
	Ecrites	Acc.	3	3	6	2	5	5	7	2	8	6	11	9
	Par gestes, emblèmes	Acc.	6	5	5	5	5	9	7	7	7	7	10	19
	Alerte à la bombe	Acc.			1	1					1			
	Non spécifié	Acc.	4											
	Sous-total		42	31	35	21	32	32	37	33	33	32	37	50
	Total		42	34	35	22	34	35	39	41	37	37	50	56



Infr. contre l'autorité publique

		2000	2013	2014	2015	2016	2017	2018	2019	2020	2021	2022	2023
Violence c/ personnes investies autorité publique	Acc.	1			1	1							
	Sous-total	1			1	1							
Rébellion	Rébellion armée	Acc.	2							1	1		
	Rébellion non armée	Acc.	1	2	6	7	3	7	3	7	3	6	7
	Non spécifié	Acc.									1		
	Sous-total	2	3	2	6	7	3	7	3	8	5	6	7
Outrages	Acc.	8	5	3	2	2	2	1	2	2	5	2	5
	Sous-total	8	5	3	2	2	2	1	2	2	5	2	5
Autres infractions	Bris de scellés	Acc.				1		2	3	1			
	Tent.	1											
	Imprimés sans éditeur responsable	Acc.									1		
	Industrie, commerce et enchères publiques	Acc.											
	Sous-total	3				1		2	3	1	1		
	Total	14	8	5	9	11	5	10	8	11	11	8	12



Infr. contre la foi publique

			2000	2013	2014	2015	2016	2017	2018	2019	2020	2021	2022	2023
Faux en écritures	Faux en écritures	Acc.	15	7	5	4	7	6	5	9	11	3	5	3
		Tent.	1											
	Usage de faux en écrit. et écrit. falsifiées	Acc.		2	2	4	3		1		3			
		Sous-total	16	9	7	8	10	6	6	9	14	3	5	3
Usurpation	De fonctions	Acc.				1				1		2		3
	De titres	Acc.				1								
	De nom	Acc.	1	6	1	5	9	7	1	8	11	10	7	7
		Sous-total	1	6	1	5	11	7	1	9	11	12	7	10
Contrefaçon / falsification	Contrefaçon	Acc.		1	3									1
	Falsification	Acc.			1					1	1	1		
		Sous-total		1	4					1	1	1		1
Fausses monnaies	Emission	Acc.	1		1	5	5	5	2		3	1		2
		Tent.								1				
	Non spécifié	Acc.	5				3							
	Autres	Acc.			1							1	1	1
	Sous-total	6		2	5	8	5	2	1	3	2	1	3	
Faux en justice	Faux témoignage	Acc.				1								
	Fausse déclarations	Acc.		1			1					2	1	
	Faux serment	Acc.			1									
		Sous-total		1		2	1					2	1	
		Total	23	17	14	20	30	18	9	20	29	20	14	17



BERLAAR - NIJLEN

Infraction Code pénal

Infr. contre la famille

		2000	2013	2014	2015	2016	2017	2018	2019	2020	2021	2022	2023
Abandon de famille	Acc.	1			2	1		2			1	1	
	Sous-total	1			2	1		2			1	1	
Refus du droit aux relations personnelles	Acc.	27	28	25	14	21	13	19	19	18	9	28	26
	Sous-total	27	28	25	14	21	13	19	19	18	9	28	26
Non-acquittement pension alimentaire	Acc.	21	4	11	7	3	4	3	1	1			1
	Sous-total	21	4	11	7	3	4	3	1	1			1
Non spécifié	Acc.	2											
	Sous-total	2											
Total		51	32	36	23	25	17	24	20	19	10	29	27

Criminalité informatique

		2000	2013	2014	2015	2016	2017	2018	2019	2020	2021	2022	2023
Hacking	Acc.		4	2	1	5	11	11	12	8	9	12	7
	Tent.						2				1		
	Sous-total		4	2	1	5	13	11	12	8	10	12	7
Faux en informatique	Acc.		2	1	1	2		2	3	3	4	1	1
	Tent.								1				
	Sous-total		2	1	1	2		2	4	3	4	1	1
Fraude informatique	Acc.		18	12	10	26	12	29	15	19	18	24	38
	Tent.		1	4	3		2	5		1			1
	Sous-total		19	16	13	26	14	34	15	20	18	24	39
Sabotage	Acc.		6	1		2	1						1
	Sous-total		6	1		2	1						1
Total			31	20	15	35	28	47	31	31	32	37	48



Exercice illégal de l'autorité publique

		2000	2013	2014	2015	2016	2017	2018	2019	2020	2021	2022	2023
Usurpation de pouvoir	Acc.				1	1							
	Sous-total				1	1							
Détention par fonctionnaire public	Acc.							1		1			
	Sous-total							1		1			
Actes arbitraires	Acc.											1	
	Sous-total											1	
Prise d'intérêt	Acc.						1						
	Sous-total						1						
Total					1	1	1	1		1		1	

Marchand de sommeil

		2000	2013	2014	2015	2016	2017	2018	2019	2020	2021	2022	2023
Sans circ. aggr.	Acc.								3				
	Sous-total								3				
Total									3				

Traite des êtres humains

		2000	2013	2014	2015	2016	2017	2018	2019	2020	2021	2022	2023
Exploitation sexuelle	Acc.							3					
	Sous-total							3					
Production ou diffusion de pornographie infantine	Acc.		1										
	Sous-total		1										
Total			1					3					

Autres infractions Code pénal

		2000	2013	2014	2015	2016	2017	2018	2019	2020	2021	2022	2023
	Acc.			1				1	3	3			
	Sous-total			1				1	3	3			
Total				1				1	3	3			



Contravention Code pénal

		2000	2013	2014	2015	2016	2017	2018	2019	2020	2021	2022	2023
Injures (Contravention)	Acc.	5											
	Sous-total	5											
Destruction d'animaux (Contravention)	Acc.	3											
	Sous-total	3											
Autres contraventions CP	Acc.	8						1					
	Tent.										1		
	Sous-total	8						1			1		
Total		16						1			1		

STATISTIQUES POLICIERES DE CRIMINALITE

LIEU DE PERPETRATION: ZONE DE POLICE

BERLAAR - NIJLEN

***ANNEXE II: DETAIL PAR CATEGORIE DE DELIT
LOIS SPECIALES***



BERLAAR - NIJLEN

Infraction Lois spéciales

Drogues			2000	2013	2014	2015	2016	2017	2018	2019	2020	2021	2022	2023
Détention	Acc.		35	63	61	36	44	70	61	74	93	71	46	37
	Sous-total		35	63	61	36	44	70	61	74	93	71	46	37
Usage	Usage en groupe	Acc.	27											
		Tent.	2											
	Usage individuel	Acc.	24											
	Faciliter l'usage	Acc.	2			1					1		1	1
	Incitation à l'usage	Acc.											1	1
	Désordre, scandale ou danger dans un espace public	Acc.					1	1	1		3		1	7
	Sous-total		55			1	1	1	1		4	1	9	4
Importation et exportation	Acc.		18		1	3	2	1	1	1	1		2	1
	Sous-total		18		1	3	2	1	1	1	1		2	1
Fabrication	Acc.		2	4	4	2	5	2	5	7	6	6	4	1
	Sous-total		2	4	4	2	5	2	5	7	6	6	4	1
Commerce	Acc.		9	6	18	10	11	14	9	14	16	14	9	8
	Tent.										2			
	Sous-total		9	6	18	10	11	14	9	14	18	14	9	8
Autres	Acc.		2	4	2		3	4	5	5	4	5		
	Sous-total		2	4	2		3	4	5	5	4	5		
	Total		121	77	86	52	66	92	82	101	126	97	70	51



Législation sur les étrangers			2000	2013	2014	2015	2016	2017	2018	2019	2020	2021	2022	2023
Transmigration illégale	Mariages simulés/blancs sans récompense/contrainte	Acc.		3	9	1	2	1			1	1	2	5
		Tent.						1	1			2		
	Cohab. légale de complais. sans récompense/contr.	Acc.				3	2	1	1	8		3	4	2
		Tent.						2				2		
	Accès au territoire	Acc.	1				1				4		1	
	Séjour	Acc.	1	3	5	9	5	7	7	5	4	3	12	29
	Éloignement	Acc.				1								
	Pas de port de documents d'identité ou de voyage	Acc.												1
Inscription au registre des étrangers	Acc.	6		1						4			1	1
Reconnaissance fraudul. sans récompense/contrainte	Acc.										1	3	1	1
	Sous-total		8	6	15	14	10	12	9	17	10	14	21	39
Trafic d'êtres humains	Acc.							1	3					
	Sous-total							1	3					
Aide au séjour illégal	Acc.							1		1				
	Sous-total							1		1				
Non spécifié	Acc.	1												
	Sous-total	1												
Autres	Acc.											1		
	Sous-total											1		
	Total		9	6	15	14	10	14	12	18	10	15	21	39



Environnement			2000	2013	2014	2015	2016	2017	2018	2019	2020	2021	2022	2023
Déchets	Transport de déchets	Acc.											1	
	Déchets par professionnel	Acc.		2	2	1		1	1	1		1		2
	Déchets par particulier	Acc.		31	53	43	24	29	32	26	27	31	22	17
	Déchets par personne indéterminée	Inc.	1											
	Déchets: permis/autorisation	Acc.	28											
	Non spécifié	Acc.	3											
	Sous-total		32	33	55	44	24	30	33	27	27	33	23	19
Autres que déchets	Urbanisme	Acc.	13	17	10	9	5	6	3	1	2	4	2	2
	Permis d'environnement	Acc.				1	1					2	1	
	Bruit	Acc.	3				1							
	Pollution de l'eau	Acc.	2		1		1	2			1			
	Pollution de l'air	Acc.	1											
	Pollution du sol	Acc.		2	2	1		1			1			
	Autres nuisances en matière d'environnement	Acc.	9	3			1						1	
	Sous-total		28	22	13	10	8	11	3	1	4	6	4	2
Biodiversité / Faune et flore	Bien-être animal	Acc.	4		2	2	5	2	5	9	9	5	4	10
	Protection de la nature	Acc.	2	2	1	1		2	1	1			1	1
	Permis / autorisation animaux	Acc.							2	1		1		
	Destruction d'animaux	Acc.	2	2	3			1	1			2	1	
		Tent.		1									1	1
	Sous-total		8	5	6	3	5	5	9	11	9	9	6	12
	Total		68	60	74	57	37	46	45	39	40	48	33	33



Armes et explosifs			2000	2013	2014	2015	2016	2017	2018	2019	2020	2021	2022	2023
Détention illégale	Arme à feu	Acc.		4	3	2	9	4	2	11	6	3		4
	Arme blanche ou non à feu	Acc.		7	2	4	5	5	2	8	8	3	2	8
	Munition	Acc.			2				3	5	3		1	
	Pièces/accessoires	Acc.					1			1				
	Non spécifié	Acc.	8											
	Sous-total		8	11	7	6	15	9	7	25	17	6	3	12
Port / transport illégal	Arme à feu	Acc.			2		2	1	4			2		1
	Arme blanche ou non à feu	Acc.		2	6	5	6	5	12	8	15	9	10	7
	Munition	Acc.				1							1	
	Sous-total			2	8	5	9	6	16	8	15	11	11	8
Fabrication / réparation illégale	Arme blanche ou non à feu	Acc.		1										
	Sous-total			1										
Explosifs		Acc.		1										1
	Sous-total			1										1
Autre	Documents	Acc.							11	1				1
	Mesures de sécurité	Acc.					1			1				
	Stockage	Acc.							1	1				
	Défaut signalement vol ou perte	Acc.					1							
	Non spécifié	Acc.	8											
	Sous-total		8				2		12	3				1
	Total		16	15	15	11	26	15	35	36	32	17	14	22



Protection de la personne			2000	2013	2014	2015	2016	2017	2018	2019	2020	2021	2022	2023
Discrimination	Racisme et xénophobie Fondée sur le sexe (sexisme)	Acc.				1			1		3	1	1	2
		Acc.									1	1		
	Sous-total				1			1		4	2	1	2	
Protection de la vie privée	Acc.	14		2	1	3	1		2					
	Sous-total	14		2	1	3	1		2					
Caméras de surveillance	Acc.											1	1	
	Sous-total											1	1	
Droit à l'image	Acc.										1		2	2
	Sous-total										1		2	2
Interdiction temporaire de résidence	Acc.											1	1	2
	Sous-total											1	1	2
Autres	Acc.	2										1		
	Sous-total	2										1		
Total			16	2	1	4	1		3		5	5	5	6



BERLAAR - NIJLEN

Infraction Lois spéciales

Hormones et dopage

		2000	2013	2014	2015	2016	2017	2018	2019	2020	2021	2022	2023
Détention	Acc.					3	2	1	1			2	
	Sous-total					3	2	1	1			2	
Usage	Acc.				1					1			
	Sous-total				1					1			
Fabrication et distribution	Acc.		1							1			
	Sous-total		1							1			
	Total		1			4	2	1	1	2		2	

Loi du football

		2000	2013	2014	2015	2016	2017	2018	2019	2020	2021	2022	2023
Jet d'objets	Acc.										1	1	
	Sous-total										1	1	
Pénétrer irrégulièrement le stade ou son périmètre	Acc.										1		
	Sous-total										1		
Pénétration zones du stade inaccessibles au public	Acc.										1	5	
	Sous-total										1	5	
Non-respect des injonctions données	Acc.										1		
	Sous-total										1		
Inciter à la haine ou à l'empotement	Acc.										1	1	1
	Sous-total										1	1	1
Objets pyrotechniques dans le stade ou périmètre	Acc.										1		
	Sous-total										1		
	Total										6	7	1

Sécurité privée

		2000	2013	2014	2015	2016	2017	2018	2019	2020	2021	2022	2023
Entreprises de gardiennage / de sécurité	Acc.											1	
	Sous-total											1	
	Total											1	



Protection de la jeunesse

		2000	2013	2014	2015	2016	2017	2018	2019	2020	2021	2022	2023
Législation sur l'obligation scolaire	Acc.	2	1	4	1	1	2		5	2	2	2	4
	Sous-total	2	1	4	1	1	2		5	2	2	2	4
Législation sur la protection de la jeunesse	Acc.	3	50	42	43	44	51	55	52	48	52	43	73
	Sous-total	3	50	42	43	44	51	55	52	48	52	43	73
Non spécifié	Acc.							1	1				
	Sous-total							1	1				
	Total	5	51	46	44	45	53	56	58	50	54	45	77

Code pénal social

		2000	2013	2014	2015	2016	2017	2018	2019	2020	2021	2022	2023
Harcèlement au travail	Acc.												1
	Sous-total												1
Fraude sociale aux cotisations (travail au noir)	Acc.					1				1	1	4	1
	Sous-total					1				1	1	4	1
Sécurité sociale	Acc.	1											
	Sous-total	1											
Infr. contre foi publique en droit pénal social	Acc.				1	1		1		1	1	1	
	Sous-total				1	1		1		1	1	1	
Esroquerie en droit pénal social	Acc.			1		3	5	1	3	2	2	3	2
	Sous-total			1		3	5	1	3	2	2	3	2
Autres	Acc.					1	1	1					
	Sous-total					1	1	1					
	Total	1		1	1	6	6	3	3	4	4	8	4



Ivresse et alcool

		2000	2013	2014	2015	2016	2017	2018	2019	2020	2021	2022	2023
Ivresse publique	Acc.	5	17	21	17	14	23	46	34	35	23	32	20
	Sous-total	5	17	21	17	14	23	46	34	35	23	32	20
Servir de l'alcool à une personne ivre	Acc.		1				1			1		1	
	Sous-total		1				1			1		1	
Autres	Acc.	1											
	Sous-total	1											
Total		6	18	21	17	14	24	46	34	36	23	33	20

Législation sur les élections

		2000	2013	2014	2015	2016	2017	2018	2019	2020	2021	2022	2023
	Acc.			1				1	3				
	Sous-total			1				1	3				
Total				1				1	3				

Registre de population

		2000	2013	2014	2015	2016	2017	2018	2019	2020	2021	2022	2023
	Acc.	56	60	55	67	62	46	56	53	56	52	38	40
	Tent.	2											
Sous-total		58	60	55	67	62	46	56	53	56	52	38	40
Total		58	60	55	67	62	46	56	53	56	52	38	40



Carte d'identité

		2000	2013	2014	2015	2016	2017	2018	2019	2020	2021	2022	2023
Pas en possession	Acc.	2											
	Sous-total	2											
Refus de présentation	Acc.	4	1					1					1
	Sous-total	4	1					1					1
Endommagée	Acc.		1				1						
	Sous-total		1				1						
Non spécifié	Acc.		1		1								
	Sous-total		1		1								
Autres	Acc.	6											
	Sous-total	6											
	Total	12	3		1		1	1					1

Santé publique

		2000	2013	2014	2015	2016	2017	2018	2019	2020	2021	2022	2023
Art de guérir, art infirmier, etc.	Acc.		1										
	Sous-total		1										
Vaccination obligatoire	Acc.	2	2	4	3	4	3	6	8	2	6	5	
	Sous-total	2	2	4	3	4	3	6	8	2	6	5	
Législation médicaments	Acc.				1								1
	Sous-total				1								1
Denrées alimentaires	Acc.										1		
	Sous-total										1		
Refus ou négligence respect mesures	Acc.									245	45		
	Sous-total									245	45		
Non spécifié	Acc.								1				
	Sous-total								1				
Autres	Acc.				1					17			
	Sous-total				1					17			
	Total	2	3	4	5	4	3	6	9	264	52	5	1



Travail

		2000	2013	2014	2015	2016	2017	2018	2019	2020	2021	2022	2023
Commerce ambulant	Acc.	1		3	5		1	1		1	2		
	Sous-total	1		3	5		1	1		1	2		
Infractions mesure interdiction professionnelle	Acc.				1		1						
	Sous-total				1		1						
Fraude sociale aux cotisations (travail au noir)	Acc.	3					2					1	
	Sous-total	3					2					1	
Accès à l'exercice d'une profession	Acc.						1						
	Sous-total						1						
Autres	Acc.								4			1	1
	Sous-total								4			1	1
	Total	4		3	6		5	1	4	1	2	2	1

Protection des revenus publics

		2000	2013	2014	2015	2016	2017	2018	2019	2020	2021	2022	2023
Douane et accises	Acc.						1						
	Sous-total						1						
Fraude sociale aux allocations	Acc.					1							
	Sous-total					1							
Fraude TVA	Acc.					1							
	Sous-total					1							
Fraude fiscale - impôts sur le revenu	Acc.						1						
	Sous-total						1						
Non spécifié	Acc.			1			5		1		1		
	Sous-total			1			5		1		1		
	Total			1		2	7		1		1		



Législation économique

		2000	2013	2014	2015	2016	2017	2018	2019	2020	2021	2022	2023
Sociétés	Acc.	1		2	2			1		1			
	Sous-total	1		2	2			1		1			
Contrefaçon de droits de propriété intellectuelle	Acc.					1		1					
	Sous-total					1		1					
Autres	Acc.			1								1	
	Sous-total			1								1	
	Total	1		3	2	1		2		1		1	

Pratiques commerciales

		2000	2013	2014	2015	2016	2017	2018	2019	2020	2021	2022	2023
Pratiques du marché et protection du consommateur	Acc.	6											
	Sous-total	6											
Registre de commerce	Acc.		5	3	1	2	2			1			
	Sous-total		5	3	1	2	2			1			
Autres	Acc.	1		1		1							
	Sous-total	1		1		1							
	Total	7	5	4	1	3	2			1			



Autres lois spéciales

		2000	2013	2014	2015	2016	2017	2018	2019	2020	2021	2022	2023
Transport	Acc.	2	4	2	1								
	Sous-total	2	4	2	1								
Prévention: incendies, explosions, accidents	Acc.	1											
	Sous-total	1											
Dégradation involontaire câbles télécommunication	Acc.			8	2	8	6	16	12	13	17	19	50
	Sous-total			8	2	8	6	16	12	13	17	19	50
Infractions Loi police chemins de fer	Acc.					3	7	1		2		1	
	Sous-total					3	7	1		2		1	
Protection (pièce de l') uniforme policier	Acc.												1
	Sous-total												1
Moyens de communications électroniques	Acc.												1
	Sous-total												1
Autres	Acc.	10	4	6	2	1			2			4	1
	Sous-total	10	4	6	2	1			2			4	1
	Total	13	8	16	5	12	13	17	14	15	17	24	53

STATISTIQUES POLICIERES DE CRIMINALITE

LIEU DE PERPETRATION: ZONE DE POLICE

BERLAAR - NIJLEN

***ANNEXE III: DETAIL
FIGURES CRIMINELLES / PHENOMENES***



BERLAAR - NIJLEN

FC Vol moyen de transport

		2000	2013	2014	2015	2016	2017	2018	2019	2020	2021	2022	2023
Vol de voiture	Acc.	22	5	3	9	5	7	4	2		2	3	3
	Tent.	2	1	1		1	1						
	Total	24	6	4	9	6	8	4	2		2	3	3
Vol de moto	Acc.		3		4		1		2	1		1	
	Tent.						1						
	Total		3		4		2		2	1		1	
Homejacking	Acc.				1								
	Tent.												
	Total				1								
Vol dans les garages	Acc.	5				1			1				
	Tent.												
	Total	5				1			1				
Vol de vélomoteur	Acc.	15	9	2	2	3	1	3	1	3	2	3	2
	Tent.				1					1			
	Total	15	9	2	3	3	1	3	1	4	2	3	2
Vol de vélo	Acc.	197	111	104	100	98	69	76	59	31	35	49	67
	Tent.	2				1					2		
	Total	199	111	104	100	99	69	76	59	31	37	49	67



FC Cambriolage

		2000	2013	2014	2015	2016	2017	2018	2019	2020	2021	2022	2023
Cambriolage dans habitation	Acc.	106	78	76	66	47	63	45	39	29	21	31	54
	Tent.	98	50	49	46	15	36	26	36	18	11	19	23
Total		204	128	125	112	62	99	71	75	47	32	50	77
Cambriolage ds entreprise ou commerce	Acc.	24	13	13	16	8	13	11	3	4	5	2	2
	Tent.	6	3	6	12	5	4	6	6	4	4	3	5
Total		30	16	19	28	13	17	17	9	8	9	5	7
Cambriolage ds service public ou bâtiment administ	Acc.	4	13	10	18	6	8	2	2	1	1	1	6
	Tent.	1	1	5	2	2	4	5	1	2			2
Total		5	14	15	20	8	12	7	3	3	1	1	8
Vol au bélier	Acc.	1											
	Total	1											
Cambriolage dans bâtiment (total)	Acc.	132	104	99	99	61	84	58	43	34	27	34	62
	Tent.	105	54	60	60	22	44	37	42	24	15	22	30
Total		237	158	159	159	83	128	95	85	58	42	56	92

FC Vol autre

		2000	2013	2014	2015	2016	2017	2018	2019	2020	2021	2022	2023
Vol à main armée	Acc.	5	1	2	1	1	2	1	1				1
	Tent.		1		1					1			
Total		5	2	2	2	1	2	1	1	1			1
Vol avec violence sans arme	Acc.	3	8	5	10	3	5	5	3	7	4	8	11
	Tent.	2	1		4	1	1	4	2	3	6	2	4
Total		5	9	5	14	4	6	9	5	10	10	10	15
Vol dans ou sur un véhicule	Acc.	39	28	43	22	41	30	16	38	11	14	15	14
	Tent.	9	3	3	6	6	8	3	12	5	6	3	1
Total		48	31	46	28	47	38	19	50	16	20	18	15
Sacjacking dans une voiture	Acc.					1							
	Total					1							
Vol d'armes et explosifs	Acc.	2	3	5	3	3	3	3	3	2	2	1	
	Tent.					1							
Total		2	3	5	3	4	3	3	3	2	2	1	



FC Vol autre

		2000	2013	2014	2015	2016	2017	2018	2019	2020	2021	2022	2023
Steaming	Acc.							1					
	Total							1					
Arrachage de sac à main	Acc.												1
	Total												1
Vol à l'arraché	Acc.	2			1	1	2	1	3		2	3	3
	Tent.							1	1				
	Total	2			1	1	2	2	4		2	3	3
Vol à la tire	Acc.	7	18	7	14	9	12	9	9	4	9	3	3
	Tent.					1							
	Total	7	18	7	14	10	12	9	9	4	9	3	3
Vol à l'étalage	Acc.	9	15	17	10	13	14	13	10	11	12	11	19
	Tent.		1							2			2
	Total	9	16	17	10	13	14	13	10	13	12	11	21
Vol par ruse	Acc.	3	2	4	8	12	5	2	2	4	2	3	4
	Tent.	1		1	1		1	1	1	1	4	1	
	Total	4	2	5	9	12	6	3	3	5	6	4	4
Vol de métaux	Acc.	1	3	4			2	1	2	2	1	5	1
	Total	1	3	4			2	1	2	2	1	5	1
Vol sur les chantiers	Acc.	2	6	4	3	1	2	2	3	7	2	4	4
	Tent.						1			1		1	1
	Total	2	6	4	3	1	3	2	3	8	2	5	5
Home-invasion	Acc.				1								
	Total				1								
Vol d'animaux	Acc.	4	1	6	5	2	3	2	4	5		1	1
	Tent.											1	
	Total	4	1	6	5	2	3	2	4	5		2	1
Vol de cargaison	Acc.					2							
	Tent.								1				
	Total					2			1				



Criminalité ICT

		2000	2013	2014	2015	2016	2017	2018	2019	2020	2021	2022	2023
Fraude de cartes de paiements	Acc.	2	9	7	7	19	6	19	5	4	3	3	10
	Tent.			1									1
	Total	2	9	8	7	19	6	19	5	4	3	3	11
Phishing	Acc.		2		1			2	1	3	1	1	14
	Tent.							1					1
	Total		2		1			3	1	3	1	1	15
Ransomware	Acc.					2							
	Tent.												
	Total					2							
Shouldersurfing	Acc.							14	1				
	Tent.												
	Total							14	1				
Skimming	Acc.				5		1		1				
	Tent.												
	Total				5		1		1				

FC Autre

		2000	2013	2014	2015	2016	2017	2018	2019	2020	2021	2022	2023
Violence contre les métiers d'intérêt général	Acc.	1		2	4	9	4	5	8	3	4	6	6
	Tent.												
	Total	1		2	4	9	4	5	8	3	4	6	6
Viol collectif	Acc.									1			
	Tent.			1									
	Total			1						1			
Graffiti	Acc.	2	2	3	5	8	1	5			3	5	5
	Tent.												
	Total	2	2	3	5	8	1	5			3	5	5
Dégradation de voiture	Acc.	10	52	43	36	47	38	40	41	48	52	34	42
	Tent.												
	Total	10	52	43	36	47	38	40	41	48	52	34	42
Rixe au couteau	Acc.		1				2		2	1			
	Tent.			1				1					
	Total		1	1			2	1	2	1			



PH Violence intrafamiliale (VIF)

		2000	2013	2014	2015	2016	2017	2018	2019	2020	2021	2022	2023
VIF: physique, dans le couple	Acc.	8	29	25	35	38	25	29	30	38	37	34	37
	Tent.							1		1	1		
	Total	8	29	25	35	38	25	30	30	39	38	34	37
VIF: physique, envers des descendants	Acc.	1	11	6	6	3	3	7	4	12	8	4	14
	Tent.						1		1				1
	Total	1	11	6	6	3	4	7	5	12	8	4	15
VIF: physique, envers d'autres membres	Acc.	11	11	9	8	7	7	11	10	13	14	9	10
	Tent.								1	1	1		
	Total	11	11	9	8	7	7	11	10	14	15	10	10
VIF: sexuelle, dans le couple	Acc.		1	1							2	1	
	Tent.												
	Total		1	1							2	1	
VIF: sexuelle, envers des descendants	Acc.		2	2	5	1	2	1		1	1	1	2
	Tent.												
	Total		2	2	5	1	2	1		1	1	1	2
VIF: sexuelle, envers d'autres membres	Acc.				2		1	1					
	Tent.												
	Total				2		1	1					
VIF: psychique, dans le couple	Acc.	31	34	33	22	31	20	26	25	33	15	35	31
	Tent.												
	Total	31	34	33	22	31	20	26	25	33	15	35	31
VIF: psychique, envers des descendants	Acc.		1			1	2	2	4		2	4	1
	Tent.												
	Total		1			1	2	2	4		2	4	1
VIF: psychique, envers d'autres membres	Acc.		1	1	2	2	1	4	2	3	5	3	1
	Tent.							1					
	Total		1	1	2	2	1	5	2	3	5	3	1
VIF: économique, dans le couple	Acc.		3	3	4	2	3	5	3	3	5	3	
	Tent.												
	Total		3	3	4	2	3	5	3	3	5	3	
VIF: économique, envers des descendants	Acc.				1			1			2	1	
	Tent.												
	Total				1			1			2	1	
VIF: économique, envers d'autres membres	Acc.	25	6	11	12	5	4	6	5	2	3	2	5
	Tent.												
	Total	25	6	11	12	5	4	6	5	2	3	2	5



PH Hormones et dopage

		2000	2013	2014	2015	2016	2017	2018	2019	2020	2021	2022	2023
Dopage humain	Acc.		1			4	2	1	1	1		2	
	Total		1			4	2	1	1	1		2	

PH Drogues

		2000	2013	2014	2015	2016	2017	2018	2019	2020	2021	2022	2023
Vente de cocaïne	Acc.	1			1	1	1	1	1	2	3	1	4
	Total	1			1	1	1	1	1	2	3	1	4

		2000	2013	2014	2015	2016	2017	2018	2019	2020	2021	2022	2023
Import-export de cocaïne	Acc.							1					
	Total							1					

		2000	2013	2014	2015	2016	2017	2018	2019	2020	2021	2022	2023
Production de drogues synthétiques	Acc.					2			2	1	2	1	
	Total					2			2	1	2	1	

		2000	2013	2014	2015	2016	2017	2018	2019	2020	2021	2022	2023
Import-export de drogues synthétiques	Acc.				1							2	
	Total				1							2	

		2000	2013	2014	2015	2016	2017	2018	2019	2020	2021	2022	2023
Vente de drogues synthétiques	Acc.	2	3	6	4	1	2	2	3	4	4	6	2
	Total	2	3	6	4	1	2	2	3	4	4	6	2

		2000	2013	2014	2015	2016	2017	2018	2019	2020	2021	2022	2023
Production de cannabis (culture)	Acc.		3	1		3		2	2	5	3	1	
	Total		3	1		3		2	2	5	3	1	

		2000	2013	2014	2015	2016	2017	2018	2019	2020	2021	2022	2023
Vente de cannabis en grande quantité	Acc.		1							1		1	
	Total		1							1		1	

		2000	2013	2014	2015	2016	2017	2018	2019	2020	2021	2022	2023
Vente-traffic d'héroïne	Acc.												1
	Total												1

PH Trafic d'armes

		2000	2013	2014	2015	2016	2017	2018	2019	2020	2021	2022	2023
Commerce et production d'arme non à feu	Acc.		1										
	Total		1										



PH Traite des êtres humains

		2000	2013	2014	2015	2016	2017	2018	2019	2020	2021	2022	2023
TEH - exploitation sexuelle	Acc.		1					4					
	Total		1					4					

PH Violence dans l'espace public

		2000	2013	2014	2015	2016	2017	2018	2019	2020	2021	2022	2023
Violence physique (transport public)	Acc.	1	3	3	2	1		2	2	5			1
	Total	1	3	3	2	1		2	2	5			1

		2000	2013	2014	2015	2016	2017	2018	2019	2020	2021	2022	2023
Violence physique (voie publique)	Acc.	14	25	15	29	24	25	23	19	19	23	25	21
	Tent.			2	3	2				1	3		
	Total	14	25	17	32	26	25	23	19	20	26	25	21

		2000	2013	2014	2015	2016	2017	2018	2019	2020	2021	2022	2023
Violence physique (autre endroit public)	Acc.	1	4	1	2	2	1	3	1		7	3	3
	Total	1	4	1	2	2	1	3	1		7	3	3

		2000	2013	2014	2015	2016	2017	2018	2019	2020	2021	2022	2023
Violence physique (endroit accessible au public)	Acc.	20	8	24	19	18	11	20	20	10	11	17	12
	Tent.	1							1			1	
	Total	21	8	24	19	18	11	20	21	10	11	18	12

		2000	2013	2014	2015	2016	2017	2018	2019	2020	2021	2022	2023
Violence sexuelle (transport public)	Acc.		1		1					1			1
	Tent.										1		
	Total		1		1					1	1		1

		2000	2013	2014	2015	2016	2017	2018	2019	2020	2021	2022	2023
Violence sexuelle (voie publique)	Acc.	3	1	5	4	4	2	2	2	1	5	2	2
	Total	3	1	5	4	4	2	2	2	1	5	2	2

		2000	2013	2014	2015	2016	2017	2018	2019	2020	2021	2022	2023
Violence sexuelle (autre endroit public)	Acc.		1		1			1	1		1	1	2
	Tent.							1					
	Total		1		1			2	1		1	1	2

		2000	2013	2014	2015	2016	2017	2018	2019	2020	2021	2022	2023
Violence sexuelle (endroit accessible au public)	Acc.	1	1		1	2	3	4	1	1	1	2	6
	Total	1	1		1	2	3	4	1	1	1	2	6

		2000	2013	2014	2015	2016	2017	2018	2019	2020	2021	2022	2023
Violence psychique (transport public)	Acc.		1	2	1	1				1	1		
	Total		1	2	1	1				1	1		

		2000	2013	2014	2015	2016	2017	2018	2019	2020	2021	2022	2023
Violence psychique (voie publique)	Acc.	13	21	15	11	14	10	19	18	22	28	17	27
	Total	13	21	15	11	14	10	19	18	22	28	17	27

		2000	2013	2014	2015	2016	2017	2018	2019	2020	2021	2022	2023
Violence psychique (autre endroit public)	Acc.	2	2		1				2	2	4		7



PH Violence dans l'espace public

		2000	2013	2014	2015	2016	2017	2018	2019	2020	2021	2022	2023
	Total	2	2		1				2	2	4		7
Violence psychique (endroit accessible au public)	Acc.	17	4	7	10	13	7	10	4	3	5	9	13
	Total	17	4	7	10	13	7	10	4	3	5	9	13
Vol à main armée (voie publique)	Acc.			1				1					1
	Tent.		1										
	Total		1	1				1					1
Vol à main armée (autre endroit public)	Acc.		1										
	Total		1										
Vol à main armée (endroit accessible au public)	Acc.	5		1		1			1				
	Total	5		1		1			1				
Vol avec violence sans arme (transport public)	Acc.												1
	Total												1
Vol avec violence sans arme (voie publique)	Acc.	1	2		6	2	3	1				1	1
	Tent.				3			1	1		1		
	Total	1	2		9	2	3	2	1		1	1	1
Vol avec violence sans arme (endr. acces. au pub.)	Acc.	1	2	3	1	1	2	1	1	1	1		1
	Tent.	1	1										
	Total	2	3	3	1	1	2	1	1	1	1		1



PH Autre

		2000	2013	2014	2015	2016	2017	2018	2019	2020	2021	2022	2023
Faux policiers	Acc.										1		1
	Total										1		1
Terrorisme, extrémisme et radicalisme	Acc.		1	1			1						1
	Total		1	1			1						1
Cyberharcèlement	Acc.	4	2	7	10	16	10	8	14	12	14	10	14
	Total	4	2	7	10	16	10	8	14	12	14	10	14
Fraude à l'identité	Acc.	4	6	3	8	18	13	9	18	34	18	12	13
	Tent.					1	6	7	1	4	1	3	
	Total	4	6	3	8	19	19	16	19	38	19	15	13

STATISTIQUES POLICIERES DE CRIMINALITE

LIEU DE PERPETRATION: ZONE DE POLICE

BERLAAR - NIJLEN

***ANNEXE IV: FAITS ENREGISTRES
NON CRIMINELS***



BERLAAR - NIJLEN

Faits non criminels

Maladies / Décès / Disparition

	2000	2013	2014	2015	2016	2017	2018	2019	2020	2021	2022	2023
Suicide	10	12	9	4	9	6	2	5	10	4	5	6
Personne malade	7	12	8	8	5	11	11	14	12	11	16	24
Décès suspect	2	4	2		5	2	4	4	7	6	10	3
Décès naturel	3	5	3	2					1	1		
Disparition (personne disparue)	13	10	18	10	11	10	10	15	8	18	9	12
Accident (sauf roulage)	1	2	4	2		2	1	2	1	1	1	3
Sécurité des travailleurs (accident du travail)												2
Autres		1	2									
Total	36	46	46	26	30	31	28	40	39	41	41	50

Appels

	2000	2013	2014	2015	2016	2017	2018	2019	2020	2021	2022	2023
Alarme	7								1			
Appels	8	2	1			4			2	1		
Total	15	2	1			4			3	1		

Problèmes sociaux

	2000	2013	2014	2015	2016	2017	2018	2019	2020	2021	2022	2023
Différends familiaux	43	27	9	4	20	18	28	45	52	45	44	49
Différend (pas de coups)	12	2	2			1	1	2			2	4
Affaire civile	21	9	9	1	2	1	3	1	1	1	1	1
Protection de la jeunesse	4	10	6		1	3	4	1	3	3	11	9
Autres	22	5	8		1	1	3		2	2	1	1
Total	102	53	34	5	24	24	39	49	58	51	59	64

Catastrophes

	2000	2013	2014	2015	2016	2017	2018	2019	2020	2021	2022	2023
Fuite de gaz		1		1								



Catastrophes

	2000	2013	2014	2015	2016	2017	2018	2019	2020	2021	2022	2023
Eboulement							1					
Dégâts tempête	2	1	2									2
Problèmes causés par l'eau		1										
Autres		14	7	2		1	2			2		
Total	2	17	9	3		1	3			2		2

Ordre public

	2000	2013	2014	2015	2016	2017	2018	2019	2020	2021	2022	2023
Troubles	2	4		1	1	2	2		5	6	4	4
Autres										1		1
Total	2	4		1	1	2	2		5	7	4	5

Agissements suspects

	2000	2013	2014	2015	2016	2017	2018	2019	2020	2021	2022	2023
	7	7	3	3	6	2	5	1	3	2	3	3
Total	7	7	3	3	6	2	5	1	3	2	3	3

Objets trouvés

	2000	2013	2014	2015	2016	2017	2018	2019	2020	2021	2022	2023
	3		1	1	1			4	1	1	1	
Total	3		1	1	1			4	1	1	1	

Objets perdus

	2000	2013	2014	2015	2016	2017	2018	2019	2020	2021	2022	2023
	23	474	308	407	394	413	456	473	358	397	409	466
Total	23	474	308	407	394	413	456	473	358	397	409	466

Autres non-infractions

	2000	2013	2014	2015	2016	2017	2018	2019	2020	2021	2022	2023
Ordonnance de capture	4	2		1				1	2		1	1
Non-respect des conditions	1	1		2	4	1	5	1	10	4	18	5
Procès-verbal d'information	33	4	2	4	8	4	4	5	12	4	7	12



Autres non-infractions

	2000	2013	2014	2015	2016	2017	2018	2019	2020	2021	2022	2023
Notification		23	16	16	19	14	19	8	4	20	26	25
Dégradation involontaire câbles (non-télécom)		8	4	1	4		1	2	2	2	5	1
Demande signalement surveillance électronique						4					7	13
Fonction de contrôle armes			1	1	2			1		7	4	4
Non spécifié								1	2			
Autres non infractions	11											
Total	49	38	23	25	37	23	29	19	32	37	68	61