

STATISTIQUES POLICIERES DE CRIMINALITE

LIEU DE PERPETRATION: ZONE DE POLICE

PZ LIER

2000 - 2023

Police fédérale - DGRIDRIIBIPOL

STATISTIQUES POLICIERES DE CRIMINALITE

LIEU DE PERPETRATION: ZONE DE POLICE

PZ LIER

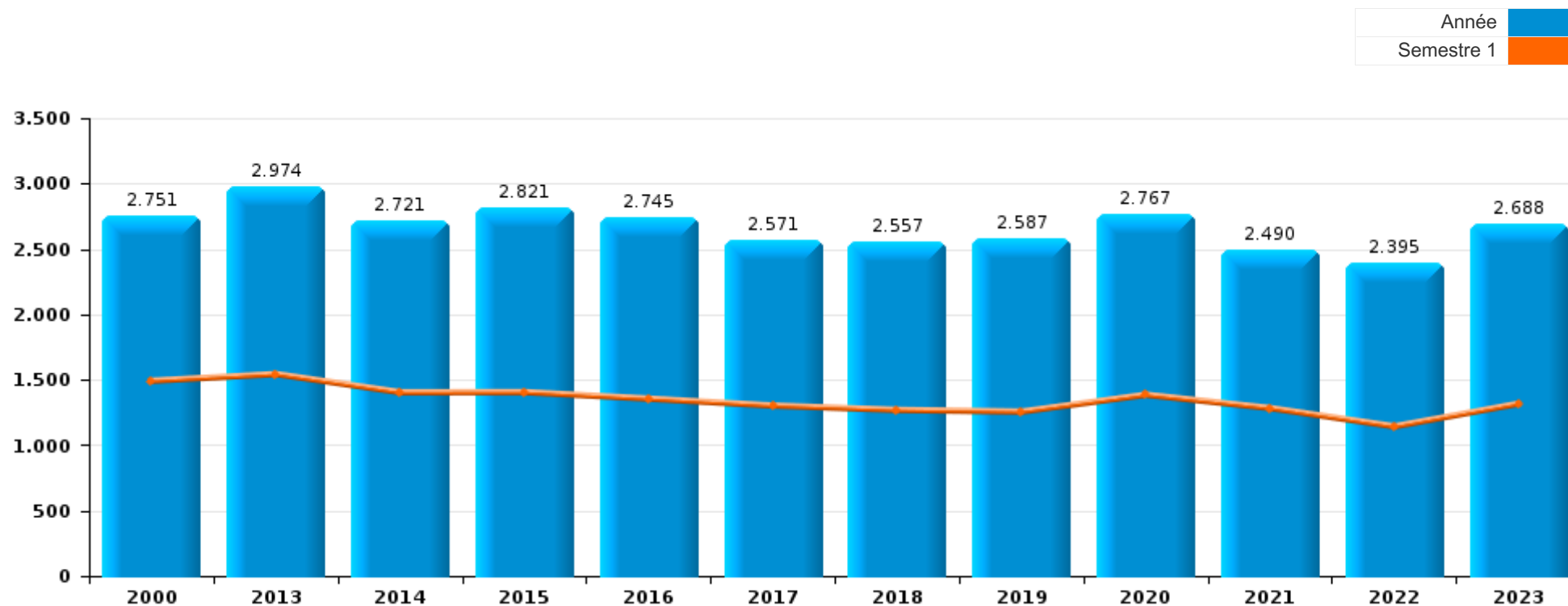
PARTIE I : INFRACTIONS JUDICIAIRES

CRIMINALITE ENREGISTREE COMMISE AU NIVEAU DE LA ZONE DE POLICE



PZ LIER

	2000	2013	2014	2015	2016	2017	2018	2019	2020	2021	2022	2023
Nombre total des délits	2.751	2.974	2.721	2.821	2.745	2.571	2.557	2.587	2.767	2.490	2.395	2.688





PZ LIER

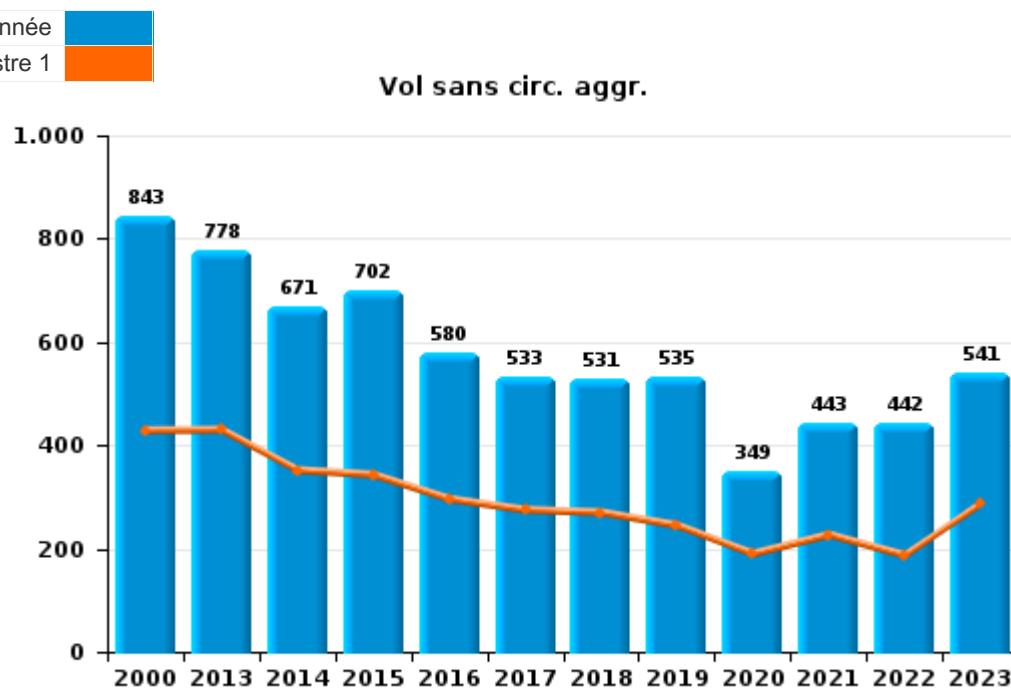
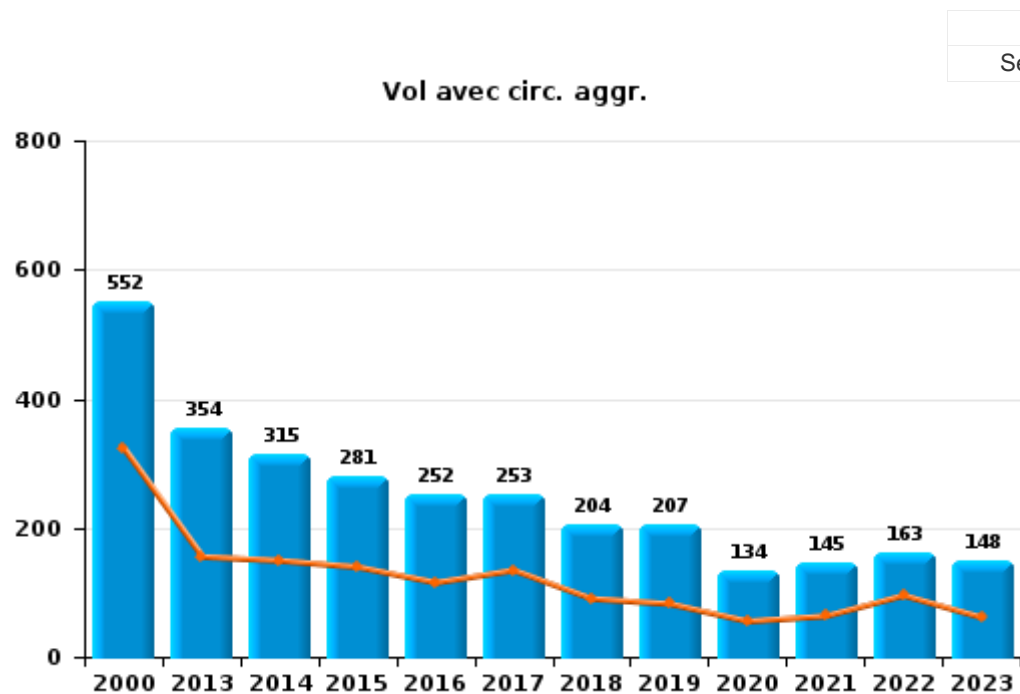
	2000	2013	2014	2015	2016	2017	2018	2019	2020	2021	2022	2023
Vol et extorsion	1.426	1.166	996	990	842	801	753	760	494	597	616	708
Dégradation de la propriété	279	300	271	233	248	184	262	178	174	200	199	232
Infr. contre l'intégrité physique	153	232	203	230	219	196	253	232	210	223	229	323
Drogues	282	217	183	225	253	218	165	205	258	156	177	214
Fraude	100	137	154	147	133	104	111	119	242	251	215	181
Législation sur les étrangers	11	153	108	142	121	135	111	103	80	74	141	141
Ivresse et alcool	41	131	157	137	138	122	120	104	79	82	113	85
Criminalité informatique	1	44	51	58	77	135	136	214	168	67	91	197
Infr. contre autres valeurs morales et sentiments	24	73	86	83	84	92	86	109	82	99	69	110
Infr. contre la sécurité publique	43	78	88	70	76	77	84	79	84	99	92	108
Registre de population	70	101	105	127	105	130	86	54	51	46	64	31
Infr. contre les moeurs	22	50	37	55	106	75	89	88	53	76	89	75
Santé publique			2	1	4	2			515	219	6	1
Protection de la jeunesse	6	37	50	50	42	35	50	51	39	63	75	68
Infr. contre la foi publique	50	33	57	43	42	52	46	48	34	52	47	42
Armes et explosifs	33	41	36	49	46	50	38	47	55	50	50	39
Infr. contre la famille	63	72	37	36	29	21	18	39	23	14	20	8
Infr. contre l'autorité publique	22	38	24	25	26	24	41	33	30	40	27	44
Environnement	55	14	7	36	40	8	21	29	18	14	13	18
Autres lois spéciales	14	4	7	16	46	26	27	26	20	26	19	12
Code pénal social		8	8	11	13	33	20	18	13	7	6	4
Protection de la personne	15	6	4	7	6	4	8	13	9	11	10	21
Pratiques commerciales	4	3	10	12	17	16	5	6	7	6	2	
Loi du football	1	16	15	9	9	3		2		1	14	12
Infr. contre la liberté individuelle		1	3	4	5	7	8	3	8	5	10	5
Protection des revenus publics		4	5	8	10	12	2	3		3		
Travail	5	1	8	3	2	1	2	3	8	1		1
Carte d'identité	4	2	2	4		1	3	8	7	2		1
Contravention Code pénal	24											
Hormones et dopage		6	1	2	2	1	3		3	3		1
Autres infractions Code pénal		1	2			3	6	4				
Marchand de sommeil			1	2		1	1	3		1		2
Exercice illégal de l'autorité publique	1		2	2	2			1			1	
Infr. contre la Sécurité de l'Etat				1	2	1		2	1			1
Législation économique		4		1				2				1
Infr. relative au statut juridique de l'enfant	1					1	1		1			1
Traite des êtres humains		1		1				1		2		
Sécurité privée	1		1	1								
Provocation crime ou délits									1			1
Exploitation de la mendicité							1					
Sous-total	2.751	2.974	2.721	2.821	2.745	2.571	2.557	2.587	2.767	2.490	2.395	2.688
Contravention règlement policier local	1	215	235	129	104	91	164	212	162	173	178	147
Sous-total	1	215	235	129	104	91	164	212	162	173	178	147
Total	2.752	3.189	2.956	2.950	2.849	2.662	2.721	2.799	2.929	2.663	2.573	2.835



I.1. Catégorie des infractions : Vol et extorsion (top 5 des infractions au niveau national 2023)

PZ LIER

	2000	2013	2014	2015	2016	2017	2018	2019	2020	2021	2022	2023
Vol sans circ. agr.	843	778	671	702	580	533	531	535	349	443	442	541
Vol avec circ. agr.	552	354	315	281	252	253	204	207	134	145	163	148
Extorsion	3	33	9	5	10	15	18	18	11	9	11	19
Vol non spécifié	28	1	1	2								
Total	1.426	1.166	996	990	842	801	753	760	494	597	616	708



FPF/DGR/DRI/BIPOL - Statistiques policières de criminalité (date de clôture: 19/04/2024)
 Les données pour les années 2001 jusqu'à 2012 ne sont plus publiées mais restent disponibles sur demande auprès du service BIPOL.



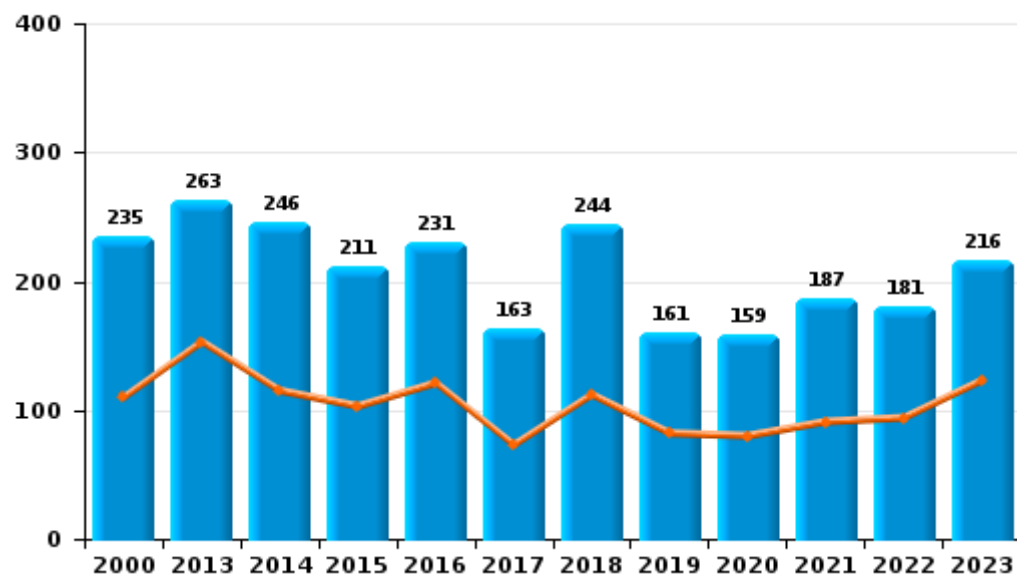
I.2. Catégorie des infractions : Dégradation de la propriété (top 5 des infractions au niveau national 2023)

PZ LIER

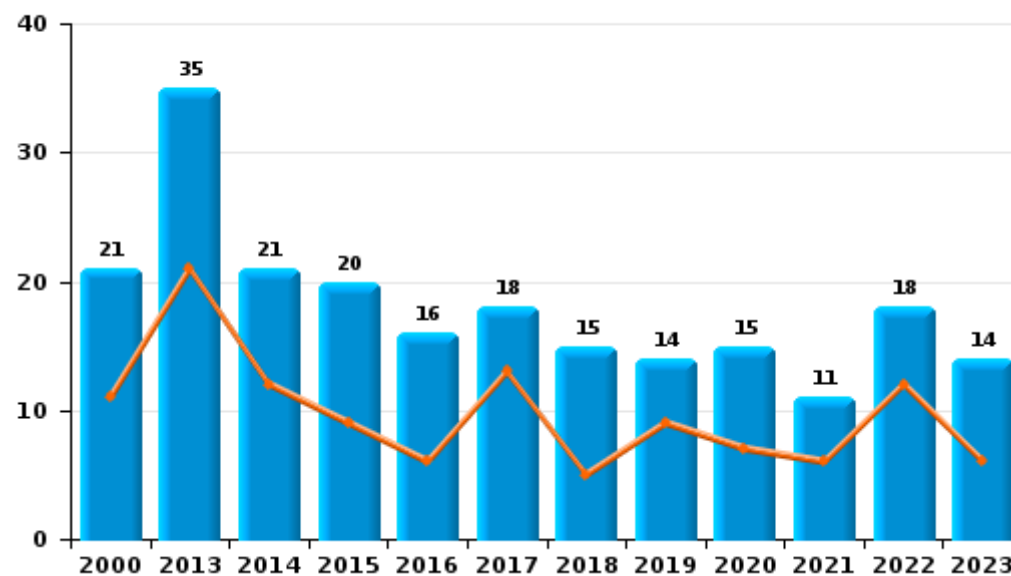
	2000	2013	2014	2015	2016	2017	2018	2019	2020	2021	2022	2023
Vandalisme	235	263	246	211	231	163	244	161	159	187	181	216
Incendie involontaire	15	27	11	11	7	12	11	6	9	7	15	11
Incendie volontaire	6	8	10	9	9	6	4	8	6	4	3	3
Destruction, dénaturation, dégradation	23	2	3	2	1	3	3	3		2		1
Destruction par explosion volontaire			1									1
Total	279	300	271	233	248	184	262	178	174	200	199	232



Vandalisme



Incendie





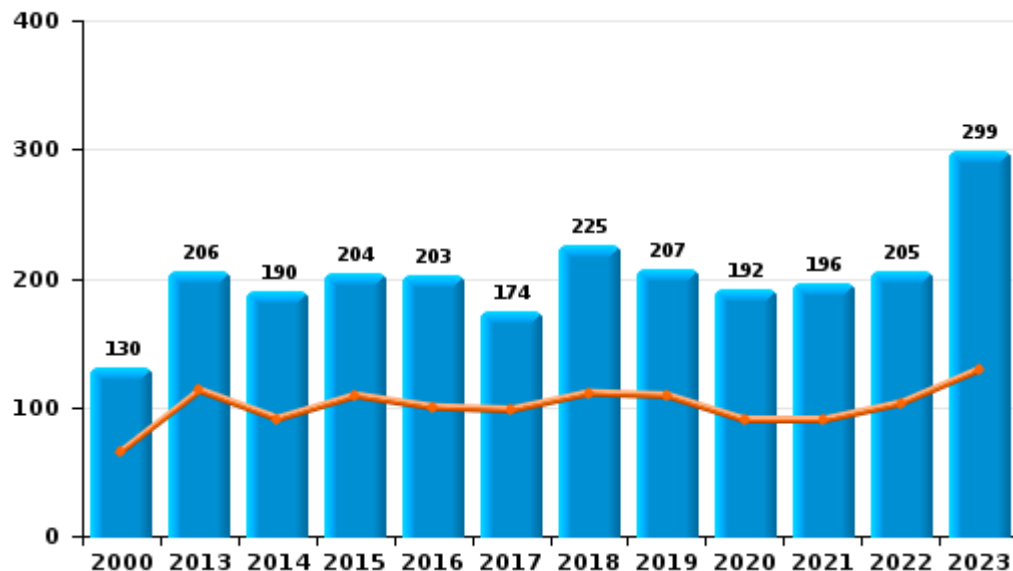
I.3. Catégorie des infractions : Infr. contre l'intégrité physique (top 5 des infractions au niveau national 2023)

PZ LIER

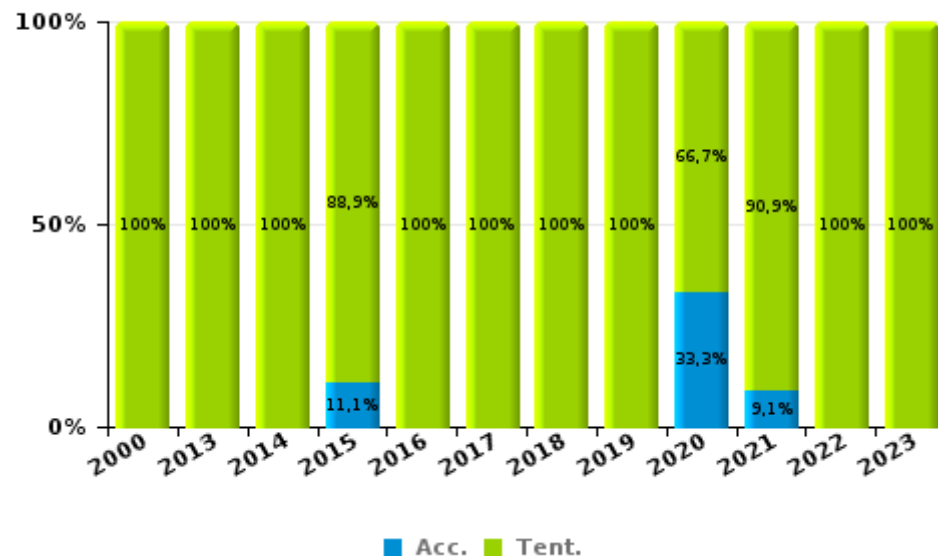
	2000	2013	2014	2015	2016	2017	2018	2019	2020	2021	2022	2023
Coups et/ou blessures	130	206	190	204	203	174	225	207	192	196	205	299
Autres	22	20	11	17	14	20	24	17	15	16	19	19
Meurtre et assassinat	1	6	2	9	2	2	4	8	3	11	5	5
Total	153	232	203	230	219	196	253	232	210	223	229	323

Coups et/ou blessures

Année
Semestre 1



Meurtre et assassinat





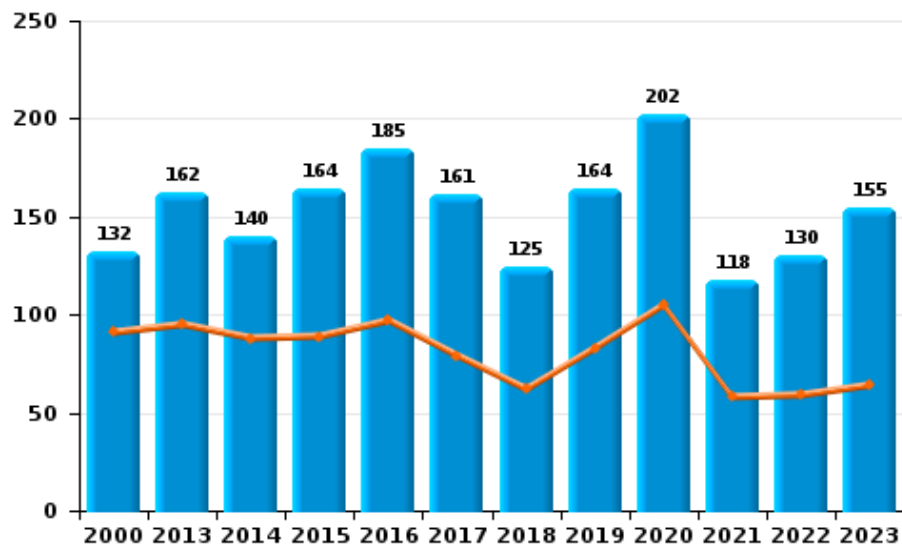
I.4. Catégorie des infractions : Drogues (top 5 des infractions au niveau national 2023)

PZ LIER

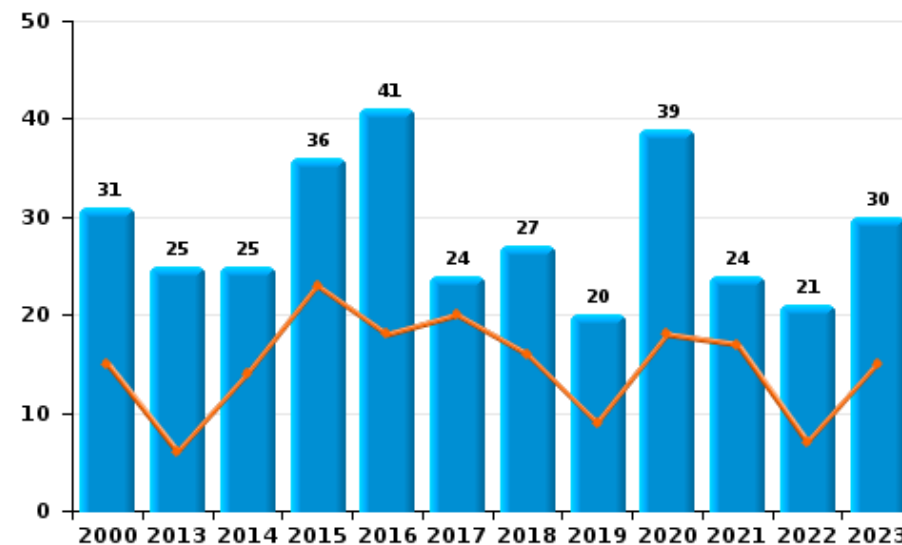
	2000	2013	2014	2015	2016	2017	2018	2019	2020	2021	2022	2023
Détention	132	162	140	164	185	161	125	164	202	118	130	155
Commerce	31	25	25	36	41	24	27	20	39	24	21	30
Usage	87	3	2	9	8	7	3	4	1	6	11	15
Importation et exportation	32	7	6	3	4	12	3	7	7	2	3	6
Fabrication		11	5	8	8	13	4	7	7	5	7	7
Autres		9	5	5	7	1	3	3	2	1	5	1
Total	282	217	183	225	253	218	165	205	258	156	177	214

Année	■
Semestre 1	■

Détention



Commerce





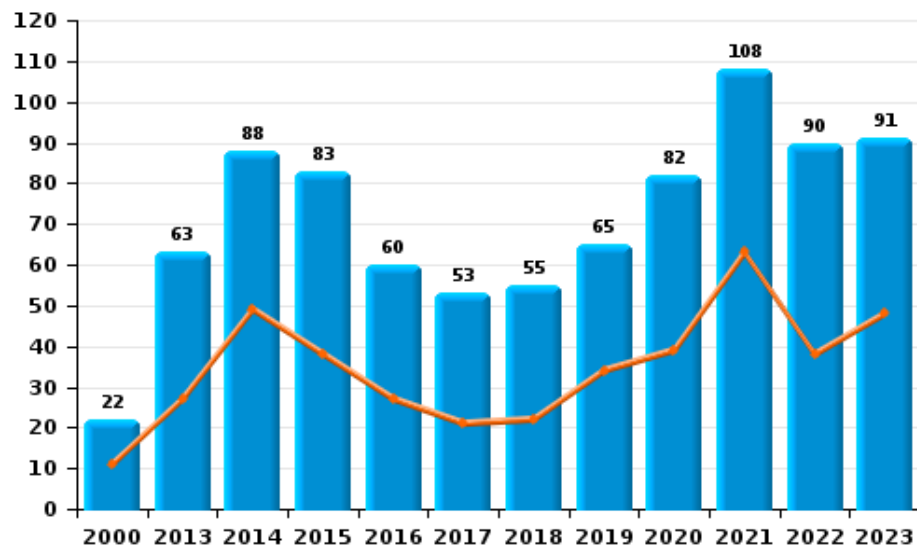
I.5. Catégorie des infractions : Fraude (top 5 des infractions au niveau national 2023)

PZ LIER

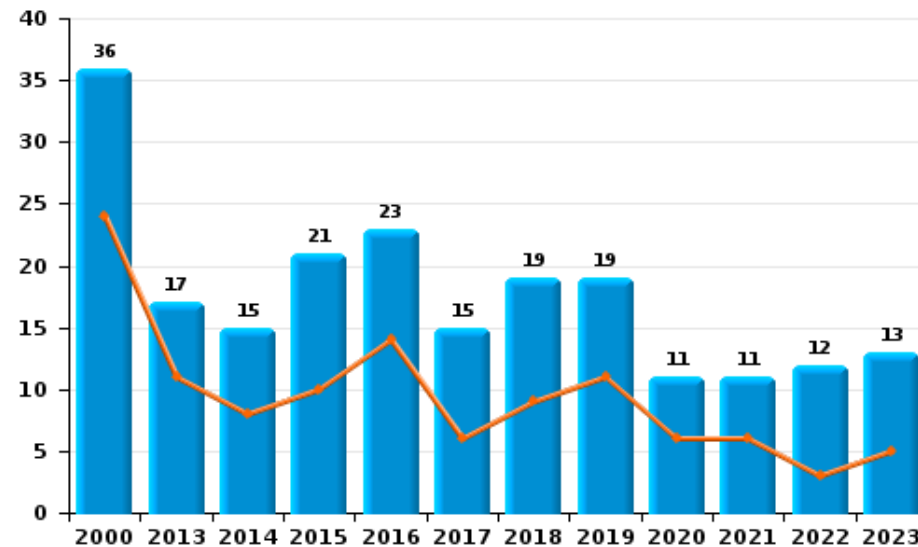
	2000	2013	2014	2015	2016	2017	2018	2019	2020	2021	2022	2023
Abus de confiance et infr. apparentées	36	17	15	21	23	15	19	19	11	11	12	13
Détournement et destruction frauduleuse	18	12	13	13	14	10	9	11	9	8	6	23
Escroquerie	22	63	88	83	60	53	55	65	82	108	90	91
Fraudes: Autres	10	13	8	7	10	9	10	11	121	113	81	30
Grivèlerie	7	15	9	9	13	10	11	4	8	2	18	11
Infr. liées à l'insolvabilité	1	16	19	13	11	7	6	3	6	7	6	12
Recel	6	1	2	1	2		1	6	5	2	2	1
Total	100	137	154	147	133	104	111	119	242	251	215	181



Escroquerie



Abus de confiance et infr. apparentée



STATISTIQUES POLICIERES DE CRIMINALITE

LIEU DE PERPETRATION: ZONE DE POLICE

PZ LIER

PARTIE II : FIGURES CRIMINELLES / PHENOMENES



PZ LIER

FC Vol moyen de transport

	2000	2013	2014	2015	2016	2017	2018	2019	2020	2021	2022	2023
Vol de voiture	47	15	10	8	10	8	12	5	4	7	12	5
Vol de moto	6	10	1	3	1	1	1	2	2			1
Carjacking	1	1	1		1						1	
Homejacking				1							1	
Vol dans les garages		2		1	2		1	3			1	
Vol de vélomoteur	39	6	14	17	6	11	12	10	3	12	4	11
Vol de vélo	297	164	167	243	195	180	143	202	124	137	150	190

FC Cambriolage

	2000	2013	2014	2015	2016	2017	2018	2019	2020	2021	2022	2023
Cambriolage dans habitation	145	189	135	102	107	118	95	95	67	77	75	65
Cambriolage ds entreprise ou commerce	84	53	54	62	40	50	28	28	14	13	25	13
Cambriolage ds service public ou bâtiment administ	12	16	10	24	16	16	14	18	7	8	9	12
Vol au bélier	2		2			2	1					
Cambriolage dans bâtiment (total)	238	258	198	188	163	182	137	141	88	98	109	90



FC Vol autre

	2000	2013	2014	2015	2016	2017	2018	2019	2020	2021	2022	2023
Vol à main armée	21	7	4	8	8	5	3	4	4	7	4	4
Vol avec violence sans arme	30	38	21	22	16	25	36	29	19	22	29	32
Vol dans ou sur un véhicule	220	59	73	51	70	34	28	29	26	27	27	26
Vol d'armes et explosifs	5	2	7	3	3	2	2	3	1	2	1	
Steaming			1	1	1	1	5	1		1		1
Arrachage de sac à main	5		3	2	1		1				1	
Vol à l'arraché	20	4	9	10	4	3	9	7	2	5	7	7
Vol à la tire	71	152	91	80	49	38	41	45	12	15	19	16
Vol à l'étalage	62	112	81	90	95	98	128	85	72	118	94	180
Vol par ruse	13	59	29	29	24	24	23	14	10	8	20	33
Vol de métaux	1	6	5	8	2	6	3	2	2	5		4
Vol sur les chantiers	2	9	10	3	2	6	10	7	3	10	4	8
Home-invasion		1				1						
Vol d'animaux	1	1		2		1	2	1	1	1		
Vol de cargaison				1						1		

Criminalité ICT

	2000	2013	2014	2015	2016	2017	2018	2019	2020	2021	2022	2023
Fraude de cartes de paiements	1	18	34	17	18	43	33	32	17	8	45	32
Phishing			19	3	2	4	22	34	27	1	3	35
Ransomware						4	2		1			
Shouldersurfing			4	5	3	14	11	4	2		2	2
Skimming					1	1	3	3	2			1



FC Autre

	2000	2013	2014	2015	2016	2017	2018	2019	2020	2021	2022	2023
Violence contre les métiers d'intérêt général	4	14	11	10	11	10	14	10	14	10	11	23
Viol collectif						1						1
Graffiti		5	7	6	22	2	7	5	3	7	8	20
Dégradation de voiture	77	131	127	97	104	69	139	76	85	83	74	84
Rixe au couteau		1				3	3	2	3	1		3

PH Violence intrafamiliale (VIF)

	2000	2013	2014	2015	2016	2017	2018	2019	2020	2021	2022	2023
VIF: physique, dans le couple	20	57	54	63	66	45	79	56	72	62	58	103
VIF: physique, envers des descendants	1	12	7	6	10	6	12	14	18	15	12	14
VIF: physique, envers d'autres membres	11	7	8	15	14	7	12	15	16	16	16	23
VIF: sexuelle, dans le couple		2				1		1		1		2
VIF: sexuelle, envers des descendants	2	5	1	3	6	5	1	1	5	5	6	2
VIF: sexuelle, envers d'autres membres				1					1			
VIF: psychique, dans le couple	54	74	46	47	37	34	28	42	21	26	31	22
VIF: psychique, envers des descendants		2	1		1	6	1	2	1	2	2	
VIF: psychique, envers d'autres membres		1	1	2	5	3	5	2	1	4	4	1
VIF: économique, dans le couple		1	6	7	6	10	8	9	9	4	3	5
VIF: économique, envers des descendants	2		1				1		1	1		
VIF: économique, envers d'autres membres	14	6	11	5	4	7	4	13	12	2	3	2



PH Hormones et dopage

	2000	2013	2014	2015	2016	2017	2018	2019	2020	2021	2022	2023
Dopage humain	2	4	1	1	2	1	3		2	4		1
Engraissement illégal		1	1		2				1			1

PH Drogues

	2000	2013	2014	2015	2016	2017	2018	2019	2020	2021	2022	2023
Vente de cocaïne	3	6	1	4	3	4	2	2	6	2	1	14
Import-export de cocaïne											1	1
Production de drogues synthétiques		1			1	3	1	2	1	1	1	3
Import-export de drogues synthétiques	2	1			1			1				1
Vente de drogues synthétiques	11	9	6	10	9	10	3	8	9	7	4	9
Production de cannabis (culture)		5	1	5	4	6	1	3	4	4	2	3
Vente de cannabis en grande quantité												2
Vente-traffic d héroïne			1		1	1			2			

PH Trafic d'armes

	2000	2013	2014	2015	2016	2017	2018	2019	2020	2021	2022	2023
Commerce et production d'arme à feu et mun.	2			1	1			1				2
Commerce et production d'arme non à feu								1				

PH Traite des êtres humains

	2000	2013	2014	2015	2016	2017	2018	2019	2020	2021	2022	2023
TEH - exploitation économique	1	1		1				1		1		
TEH - exploitation sexuelle		3	1				1		1	2		



PH Violence dans l'espace public

	2000	2013	2014	2015	2016	2017	2018	2019	2020	2021	2022	2023
Violence physique (transport public)		4	5	5	5	7	7	3	3	8	8	12
Violence physique (voie publique)	42	77	73	72	70	75	69	78	58	62	57	105
Violence physique (autre endroit public)	2	6	2	9	6	2	12	7	10	14	9	12
Violence physique (endroit accessible au public)	48	43	48	41	34	35	63	43	19	27	30	44
Violence sexuelle (transport public)	1		1			2	2			3	1	3
Violence sexuelle (voie publique)	3	8	4	6	4	4	13	10	5	3	12	12
Violence sexuelle (autre endroit public)		2	1			1	2	1	2	3	2	
Violence sexuelle (endroit accessible au public)	6	6	7	12	13	17	9	6	3	10	8	11
Violence psychique (transport public)		5	2	4		1	8	6	4	6	5	5
Violence psychique (voie publique)	26	39	32	33	43	37	39	35	33	37	48	49
Violence psychique (autre endroit public)		3	3	8	8	5	6	10	7	9	6	12
Violence psychique (endroit accessible au public)	19	23	15	23	14	19	19	21	10	15	18	20
Vol à main armée (transport public)					2							
Vol à main armée (voie publique)	4	1	2	1	3	2	1	3		2	2	2
Vol à main armée (autre endroit public)	1			1								
Vol à main armée (endroit accessible au public)	11	2		2	3	2	2	1	1	5		1
Vol avec violence sans arme (transport public)	2						1	1	1		3	2
Vol avec violence sans arme (voie publique)	10	19	7	10	5	11	13	8	1	8	9	11
Vol avec violence sans arme (autre endroit public)	3	1		3			2		3	2	2	
Vol avec violence sans arme (endr. acces. au pub.)	3	9	6	5	6	10	6	5	4	4	5	5



PH Autre

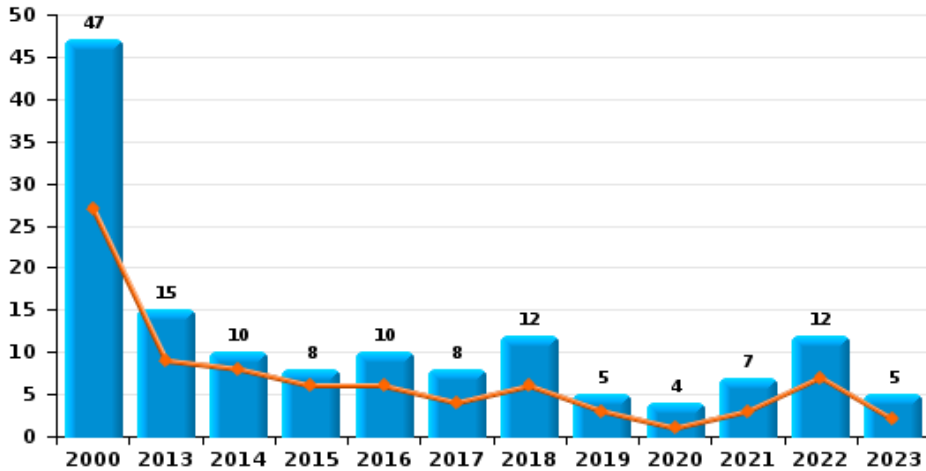
	2000	2013	2014	2015	2016	2017	2018	2019	2020	2021	2022	2023
Faux policiers			1								1	1
Terrorisme, extrémisme et radicalisme		1	5	4	2	1		1	1			2
Cyberharcèlement	4	27	38	37	28	26	26	18	23	28	25	32
Fraude à l'identité	9	14	23	28	18	23	21	20	22	39	43	28



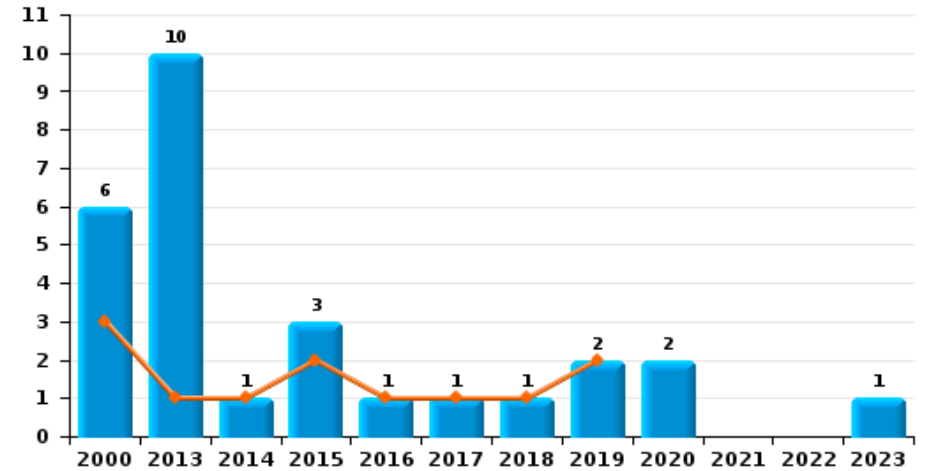
PZ LIER

Année	■
Semestre 1	■

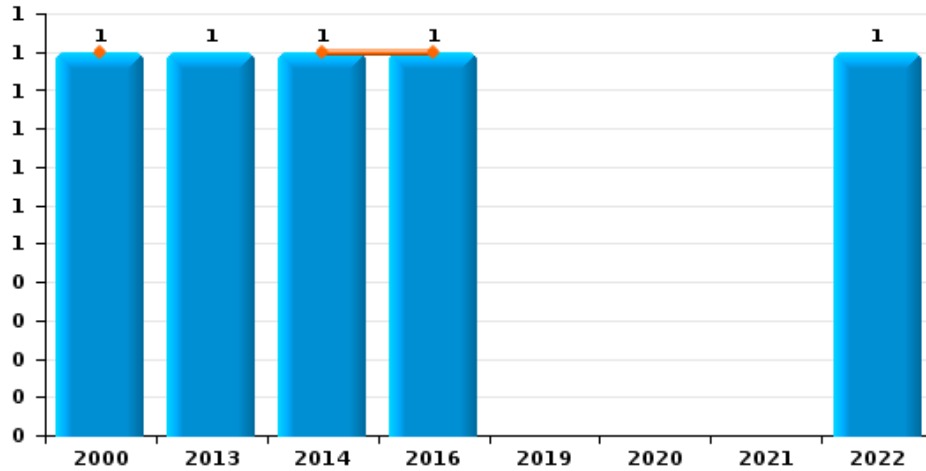
Vol de voiture



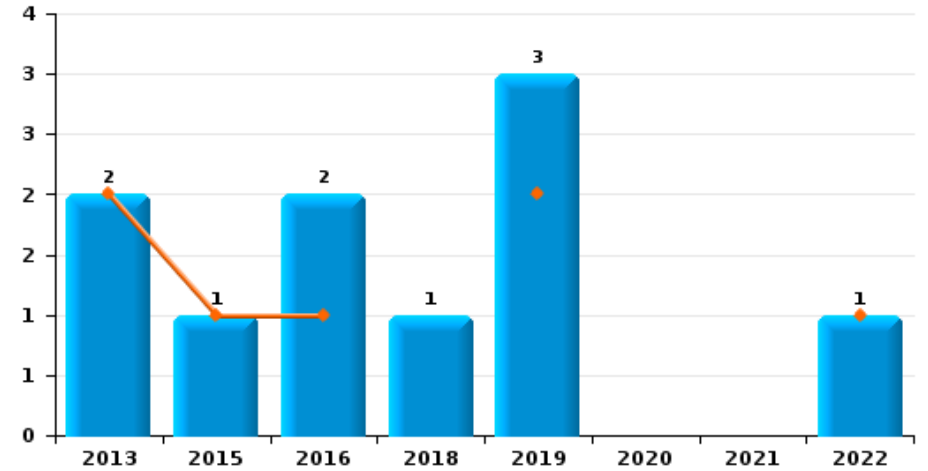
Vol de moto



Carjacking



Vol dans les garages

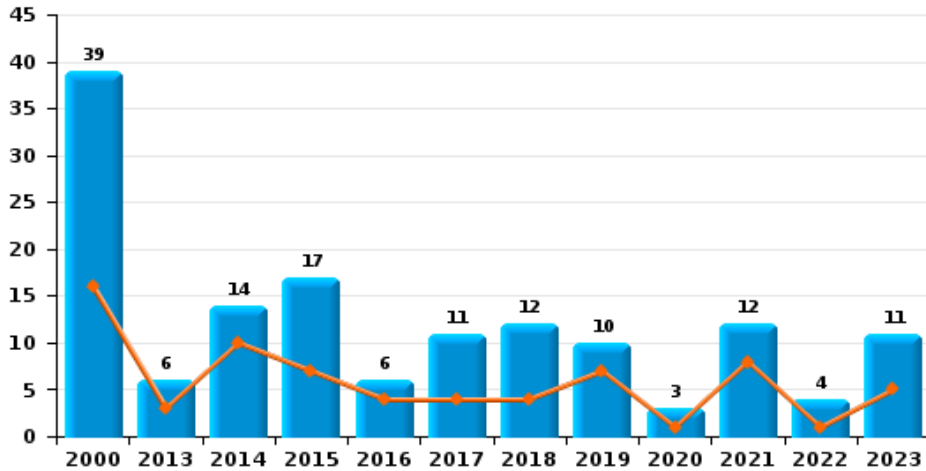




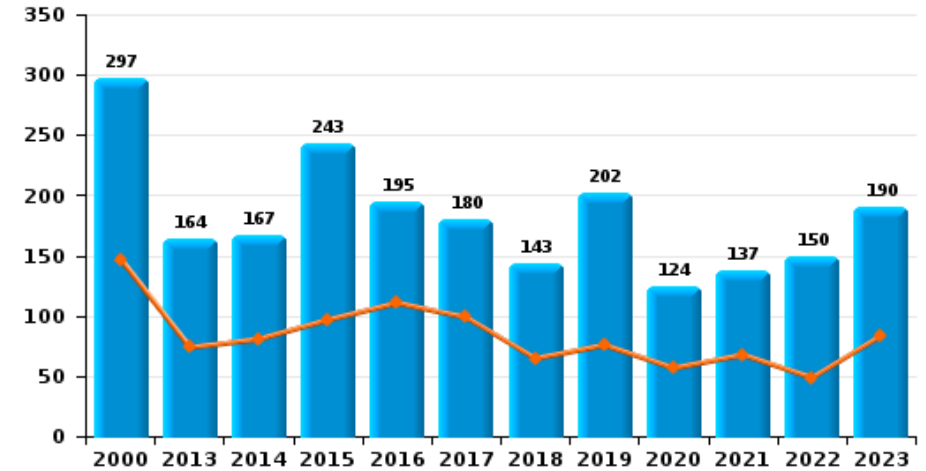
PZ LIER

Année	■
Semestre 1	■

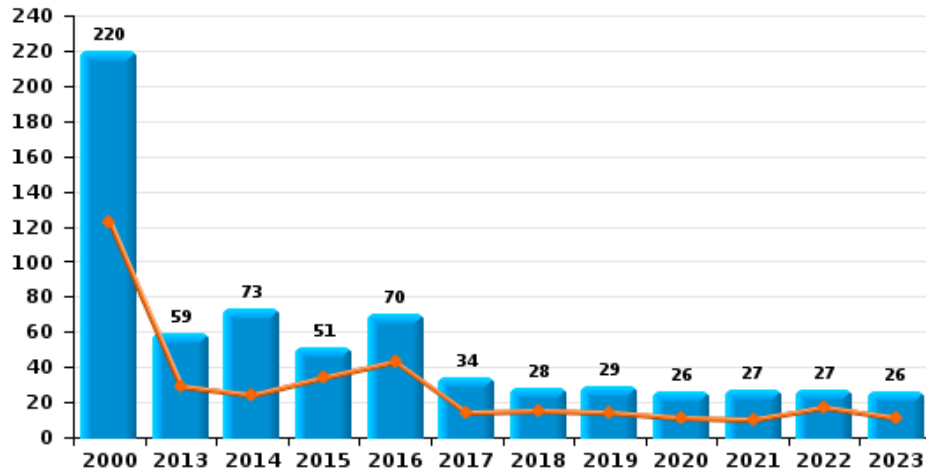
Vol de vélomoteur



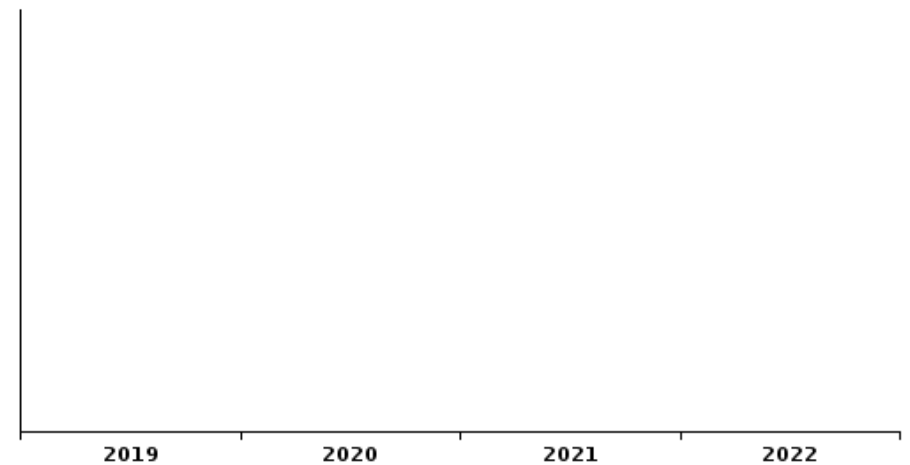
Vol de vélo



Vol dans ou sur un véhicule



Sacjacking dans une voiture

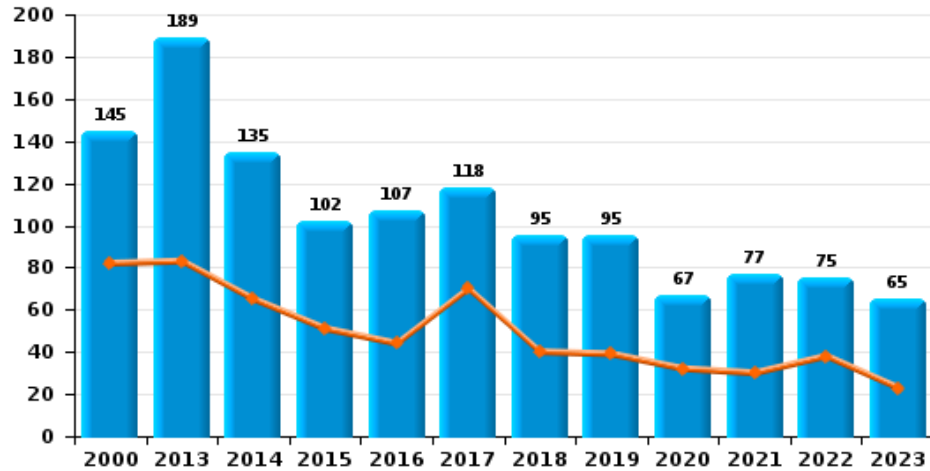




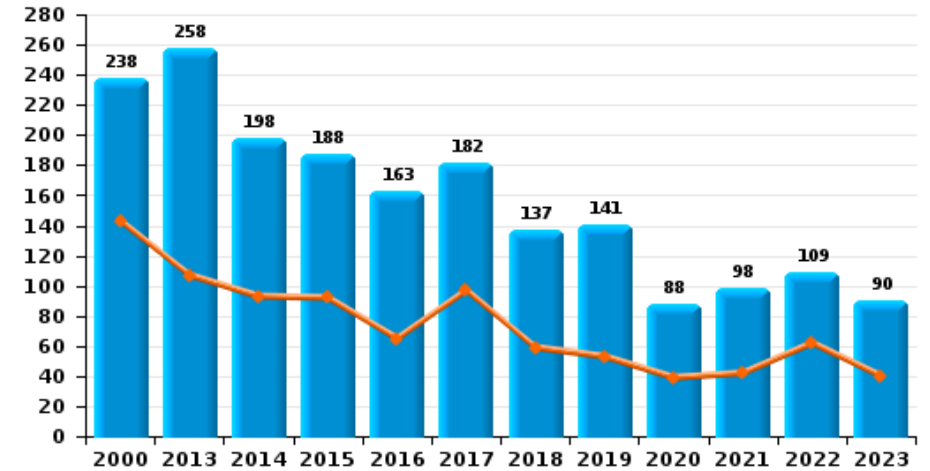
PZ LIER

Année ■
Semestre 1 ■

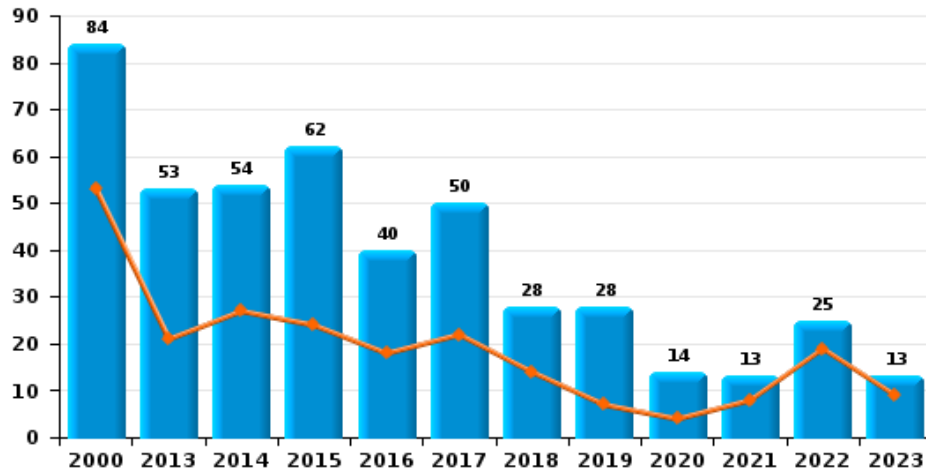
Cambrilage dans habitation



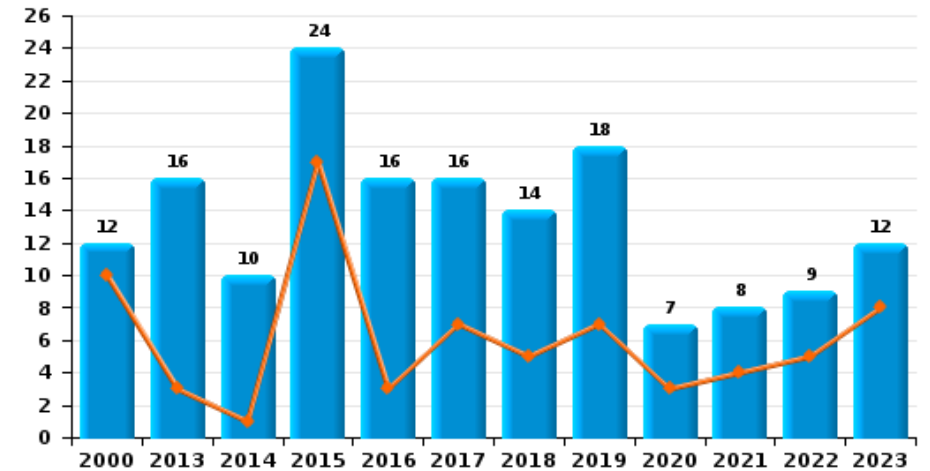
Cambrilage dans bâtiment (total)



Cambrilage ds entreprise ou commerce

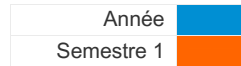


Cambrilage ds service public ou bâtiment administ

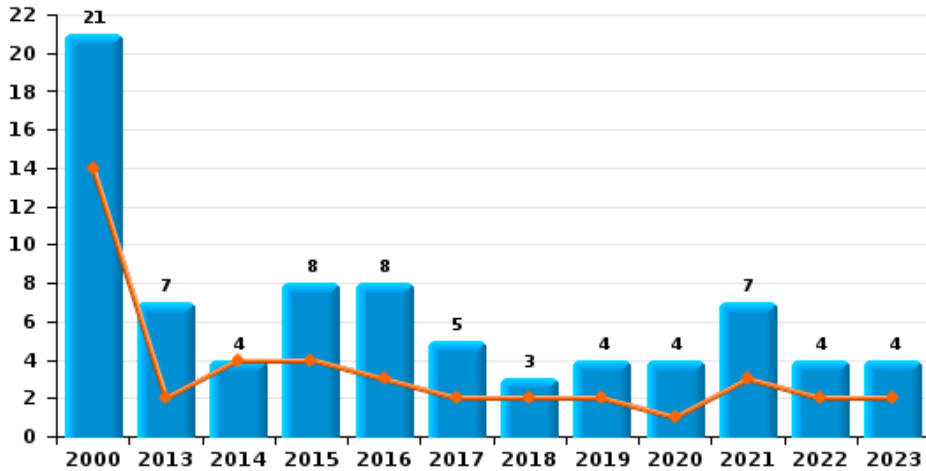




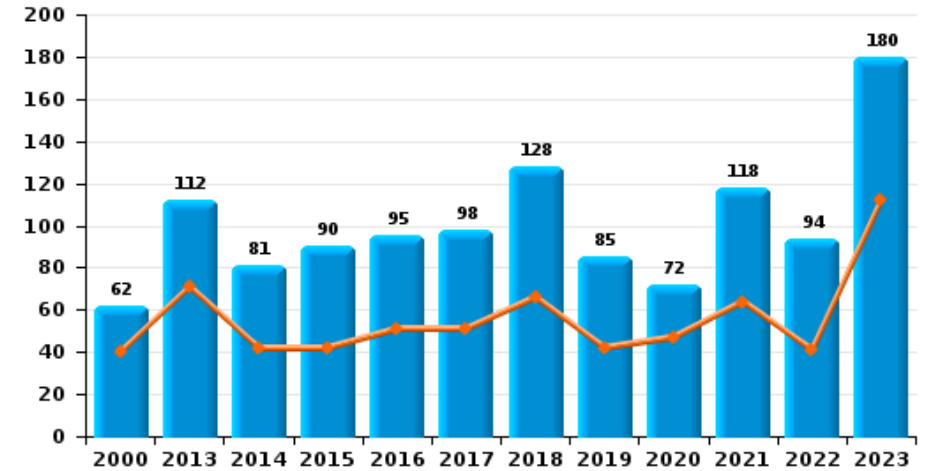
PZ LIER



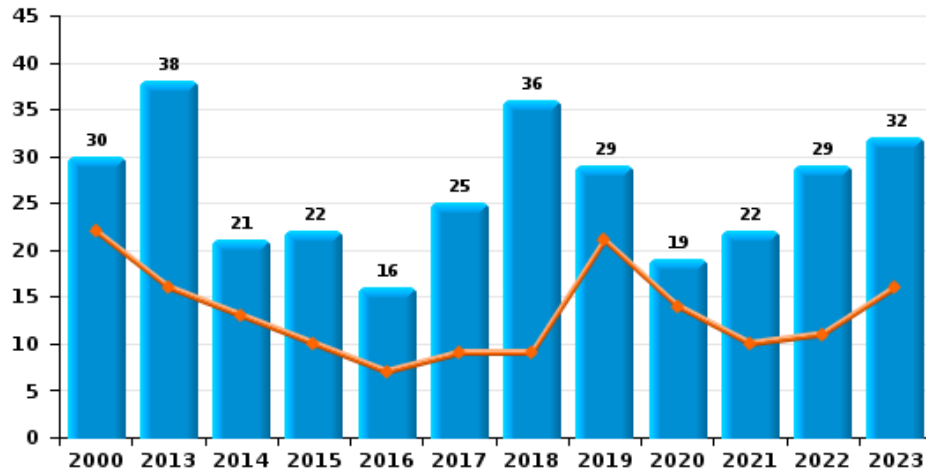
Vol à main armée



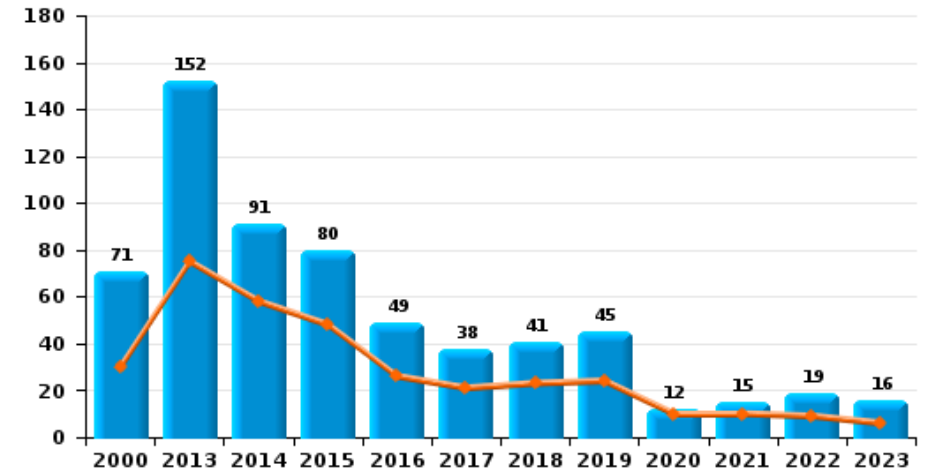
Vol à l'étalage



Vol avec violence sans arme



Vol à la tire

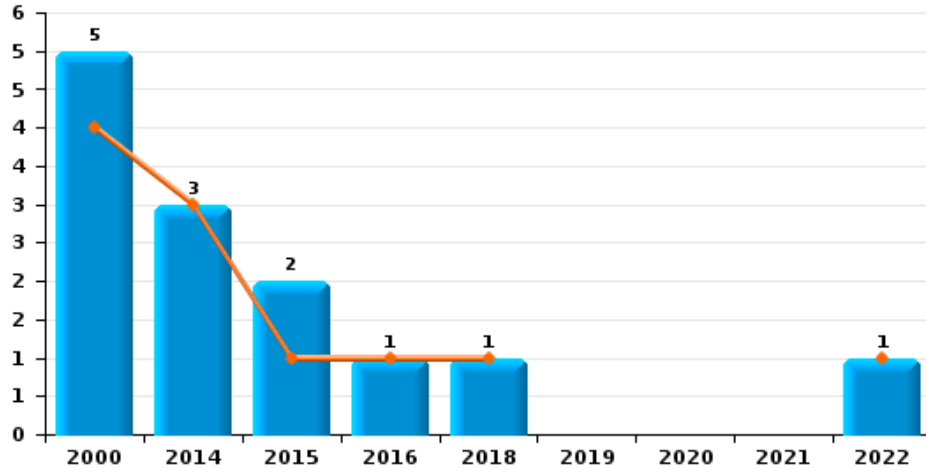




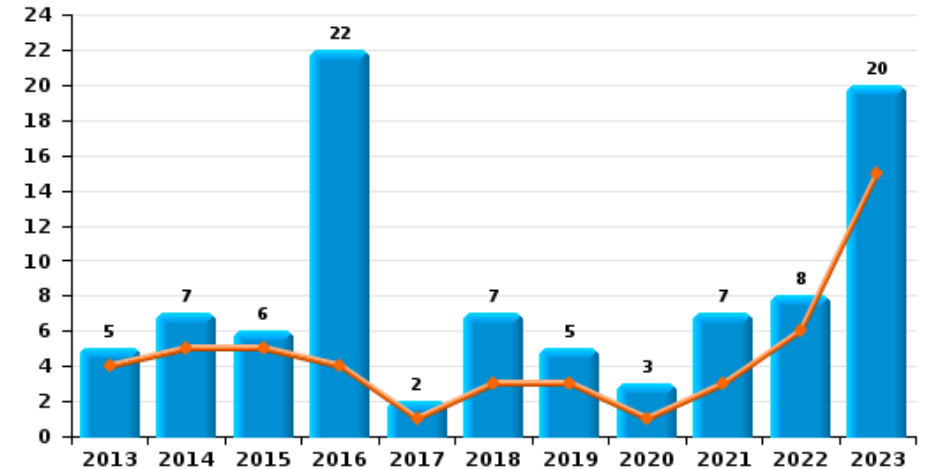
PZ LIER

Année ■
Semestre 1 ■

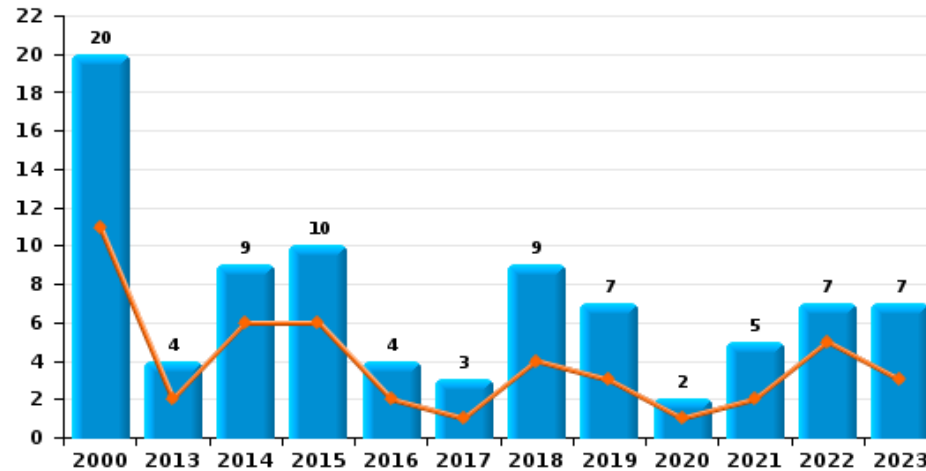
Arrachage de sac à main



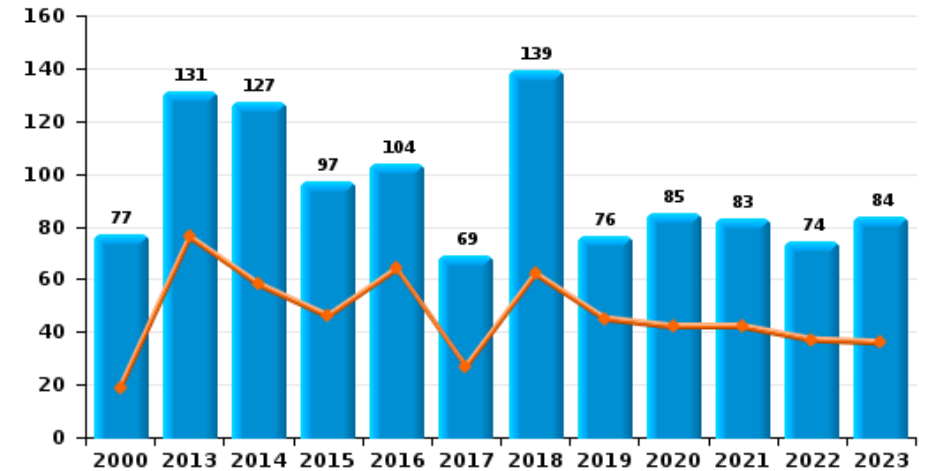
Graffiti



Vol à l'arraché



Dégradation de voiture





PZ LIER

FC Vol moyen de transport

		2000	2013	2014	2015	2016	2017	2018	2019	2020	2021	2022	2023
Vol de voiture	Sem 1	27	9	8	6	6	4	6	3	1	3	7	2
	Sem 2	20	6	2	2	4	4	6	2	3	4	5	3
	Total	47	15	10	8	10	8	12	5	4	7	12	5
Vol de moto	Sem 1	3	1	1	2	1	1	1	2				
	Sem 2	3	9		1					2			1
	Total	6	10	1	3	1	1	1	2	2			1
Carjacking	Sem 1	1		1		1							
	Sem 2		1									1	
	Total	1	1	1	1							1	
Homejacking	Sem 1				1								
	Sem 2											1	
	Total				1							1	
Vol dans les garages	Sem 1		2		1	1			2			1	
	Sem 2					1		1	1				
	Total		2		1	2		1	3			1	
Vol de vélomoteur	Sem 1	16	3	10	7	4	4	4	7	1	8	1	5
	Sem 2	23	3	4	10	2	7	8	3	2	4	3	6
	Total	39	6	14	17	6	11	12	10	3	12	4	11
Vol de vélo	Sem 1	147	74	81	97	111	99	65	76	57	68	49	84
	Sem 2	150	90	86	146	84	81	78	126	67	69	101	106
	Total	297	164	167	243	195	180	143	202	124	137	150	190



FC Cambriolage

		2000	2013	2014	2015	2016	2017	2018	2019	2020	2021	2022	2023
Cambriolage dans habitation	Sem 1	82	83	65	51	44	70	40	39	32	30	38	23
	Sem 2	63	106	70	51	63	48	55	56	35	47	37	42
Total		145	189	135	102	107	118	95	95	67	77	75	65
Cambriolage ds entreprise ou commerce	Sem 1	53	21	27	24	18	22	14	7	4	8	19	9
	Sem 2	31	32	27	38	22	28	14	21	10	5	6	4
Total		84	53	54	62	40	50	28	28	14	13	25	13
Cambriolage ds service public ou bâtiment administ	Sem 1	10	3	1	17	3	7	5	7	3	4	5	8
	Sem 2	2	13	9	7	13	9	9	11	4	4	4	4
Total		12	16	10	24	16	16	14	18	7	8	9	12
Vol au béliier	Sem 1	2		1				1					
	Sem 2			1			2						
Total		2		2			2	1					
Cambriolage dans bâtiment (total)	Sem 1	143	107	93	92	65	97	59	53	39	42	62	40
	Sem 2	95	151	105	96	98	85	78	88	49	56	47	50
Total		238	258	198	188	163	182	137	141	88	98	109	90



FC Vol autre

		2000	2013	2014	2015	2016	2017	2018	2019	2020	2021	2022	2023
Vol à main armée	Sem 1	14	2	4	4	3	2	2	2	1	3	2	2
	Sem 2	7	5		4	5	3	1	2	3	4	2	2
Total		21	7	4	8	8	5	3	4	4	7	4	4
Vol avec violence sans arme	Sem 1	22	16	13	10	7	9	9	21	14	10	11	16
	Sem 2	8	22	8	12	9	16	27	8	5	12	18	16
Total		30	38	21	22	16	25	36	29	19	22	29	32
Vol dans ou sur un véhicule	Sem 1	123	29	24	34	43	14	15	14	11	10	17	11
	Sem 2	97	30	49	17	27	20	13	15	15	17	10	15
Total		220	59	73	51	70	34	28	29	26	27	27	26
Vol d'armes et explosifs	Sem 1	2	2	4	2	1	2		3		1	1	
	Sem 2	3		3	1	2		2		1	1		
Total		5	2	7	3	3	2	2	3	1	2	1	
Steaming	Sem 1			1		1			1				1
	Sem 2				1		1	5			1		
Total				1	1	1	1	5	1		1		1
Arrachage de sac à main	Sem 1	4		3	1	1		1				1	
	Sem 2	1			1								
Total		5		3	2	1		1				1	
Vol à l'arraché	Sem 1	11	2	6	6	2	1	4	3	1	2	5	3
	Sem 2	9	2	3	4	2	2	5	4	1	3	2	4
Total		20	4	9	10	4	3	9	7	2	5	7	7
Vol à la tire	Sem 1	30	75	58	48	26	21	23	24	10	10	9	6
	Sem 2	41	77	33	32	23	17	18	21	2	5	10	10
Total		71	152	91	80	49	38	41	45	12	15	19	16



FC Vol autre

		2000	2013	2014	2015	2016	2017	2018	2019	2020	2021	2022	2023
Vol à l'étalage	Sem 1	40	71	42	42	51	51	66	42	47	64	41	112
	Sem 2	22	41	39	48	44	47	62	43	25	54	53	68
Total		62	112	81	90	95	98	128	85	72	118	94	180
Vol par ruse	Sem 1	10	33	16	19	9	15	14	6	7	4	11	11
	Sem 2	3	26	13	10	15	9	9	8	3	4	9	22
Total		13	59	29	29	24	24	23	14	10	8	20	33
Vol de métaux	Sem 1	1	3	3	2		5	1	1	1	3		2
	Sem 2		3	2	6	2	1	2	1	1	2		2
Total		1	6	5	8	2	6	3	2	2	5		4
Vol sur les chantiers	Sem 1	2	5	4	1	2	2	5	1	1	2	3	6
	Sem 2		4	6	2		4	5	6	2	8	1	2
Total		2	9	10	3	2	6	10	7	3	10	4	8
Home-invasion	Sem 1		1				1						
	Total		1				1						
Vol d'animaux	Sem 1	1	1					2	1		1		
	Sem 2				2		1			1			
Total		1	1		2		1	2	1	1	1		
Vol de cargaison	Sem 1				1								
	Sem 2										1		
Total					1						1		



Criminalité ICT

		2000	2013	2014	2015	2016	2017	2018	2019	2020	2021	2022	2023
Fraude de cartes de paiements	Sem 1		11	10	9	10	18	15	13	9	4	17	13
	Sem 2	1	7	24	8	8	25	18	19	8	4	28	19
	Total	1	18	34	17	18	43	33	32	17	8	45	32
Phishing	Sem 1			1		1	2	11	6	27	1	1	13
	Sem 2			18	3	1	2	11	28			2	22
	Total			19	3	2	4	22	34	27	1	3	35
Ransomware	Sem 1					4	2						
	Sem 2								1				
	Total					4	2		1				
Shouldersurfing	Sem 1			2	4	2	2	2	3	1			1
	Sem 2			2	1	1	12	9	1	1		2	1
	Total			4	5	3	14	11	4	2		2	2
Skimming	Sem 1					1	3	1	1				
	Sem 2				1			2	1				1
	Total				1	1	3	3	2				1



FC Autre

		2000	2013	2014	2015	2016	2017	2018	2019	2020	2021	2022	2023
Violence contre les métiers d'intérêt général	Sem 1	2	5	7	4	3	5	6	9	9	1	6	14
	Sem 2	2	9	4	6	8	5	8	1	5	9	5	9
Total		4	14	11	10	11	10	14	10	14	10	11	23
Viol collectif	Sem 1												1
	Sem 2					1							
Total						1							1
Graffiti	Sem 1		4	5	5	4	1	3	3	1	3	6	15
	Sem 2		1	2	1	18	1	4	2	2	4	2	5
Total			5	7	6	22	2	7	5	3	7	8	20
Dégradation de voiture	Sem 1	19	76	58	46	64	27	62	45	42	42	37	36
	Sem 2	58	55	69	51	40	42	77	31	43	41	37	48
Total		77	131	127	97	104	69	139	76	85	83	74	84
Rixe au couteau	Sem 1		1				1	2	1	1			2
	Sem 2						2	1	1	2	1		1
Total			1				3	3	2	3	1		3



PH Violence intrafamiliale (VIF)

		2000	2013	2014	2015	2016	2017	2018	2019	2020	2021	2022	2023
VIF: physique, dans le couple	Sem 1	9	29	24	28	34	25	36	24	34	35	25	37
	Sem 2	11	28	30	35	32	20	43	32	38	27	33	66
Total		20	57	54	63	66	45	79	56	72	62	58	103
VIF: physique, envers des descendants	Sem 1		9	3	3	6	2	2	9	9	6	5	6
	Sem 2	1	3	4	3	4	4	10	5	9	9	7	8
Total		1	12	7	6	10	6	12	14	18	15	12	14
VIF: physique, envers d'autres membres	Sem 1	4	3	3	10	7	5	6	8	4	9	12	9
	Sem 2	7	4	5	5	7	2	6	7	12	7	4	14
Total		11	7	8	15	14	7	12	15	16	16	16	23
VIF: sexuelle, dans le couple	Sem 1		2				1		1		1		1
	Sem 2												1
Total			2				1		1		1		2
VIF: sexuelle, envers des descendants	Sem 1	1	2	1	3	4	1		1	3	1	6	1
	Sem 2	1	3			2	4	1		2	4		1
Total		2	5	1	3	6	5	1	1	5	5	6	2
VIF: sexuelle, envers d'autres membres	Sem 1				1					1			
	Total				1					1			
VIF: psychique, dans le couple	Sem 1	31	35	30	23	20	21	12	13	6	12	18	12
	Sem 2	23	39	16	24	17	13	16	29	15	14	13	10
Total		54	74	46	47	37	34	28	42	21	26	31	22
VIF: psychique, envers des descendants	Sem 1		1				3				1		
	Sem 2		1	1		1	3	1	2	1	1	2	
Total			2	1		1	6	1	2	1	2	2	



PH Violence intrafamiliale (VIF)

		2000	2013	2014	2015	2016	2017	2018	2019	2020	2021	2022	2023
VIF: psychique, envers d'autres membres	Sem 1		1		1	3	1	2	1		1	3	
	Sem 2			1	1	2	2	3	1	1	3	1	1
Total			1	1	2	5	3	5	2	1	4	4	1
VIF: économique, dans le couple	Sem 1			3	2	4	3	4	6	8	4	1	3
	Sem 2		1	3	5	2	7	4	3	1		2	2
Total			1	6	7	6	10	8	9	9	4	3	5
VIF: économique, envers des descendants	Sem 1	1						1			1		
	Sem 2	1		1						1			
Total		2		1				1		1	1		
VIF: économique, envers d'autres membres	Sem 1	8	5	7	2	3	2	1	5	6		2	1
	Sem 2	6	1	4	3	1	5	3	8	6	2	1	1
Total		14	6	11	5	4	7	4	13	12	2	3	2



PH Hormones et dopage

		2000	2013	2014	2015	2016	2017	2018	2019	2020	2021	2022	2023
Dopage humain	Sem 1	2	3	1	1	2	1	2		2	3		
	Sem 2		1					1			1		1
	Total	2	4	1	1	2	1	3		2	4		1
Engraissement illégal	Sem 1		1							1			1
	Sem 2			1		2							
	Total		1	1		2				1			1



PH Drogues

		2000	2013	2014	2015	2016	2017	2018	2019	2020	2021	2022	2023
Vente de cocaïne	Sem 1	2	1		4		2	2	1	1	2		7
	Sem 2	1	5	1		3	2		1	5		1	7
	Total	3	6	1	4	3	4	2	2	6	2	1	14
Import-export de cocaïne	Sem 2											1	1
Total												1	1
Production de drogues synthétiques	Sem 1					1	1	1					1
	Sem 2		1			1	2		1	1	1	1	2
	Total		1			1	3	1	2	1	1	1	3
Import-export de drogues synthétiques	Sem 1	1			1				1				
	Sem 2	1	1										1
	Total	2	1		1				1				1
Vente de drogues synthétiques	Sem 1	4	2	1	5	3	7		4	5	3	2	3
	Sem 2	7	7	5	5	6	3	3	4	4	4	2	6
	Total	11	9	6	10	9	10	3	8	9	7	4	9
Production de cannabis (culture)	Sem 1		4	1	3	1	1		1	3	2	1	3
	Sem 2		1		2	3	5	1	2	1	2	1	
	Total		5	1	5	4	6	1	3	4	4	2	3
Vente de cannabis en grande quantité	Sem 2												2
Total													2
Vente-traffic d héroïne	Sem 1						1			1			
	Sem 2			1		1				1			
	Total			1		1	1			2			



PH Trafic d'armes

		2000	2013	2014	2015	2016	2017	2018	2019	2020	2021	2022	2023
Commerce et production d'arme à feu et mun.	Sem 1	1							1				1
	Sem 2	1			1	1							1
Total		2			1	1			1				2
Commerce et production d'arme non à feu	Sem 2								1				
Total									1				



PH Traite des êtres humains

		2000	2013	2014	2015	2016	2017	2018	2019	2020	2021	2022	2023
TEH - exploitation économique	Sem 1		1		1								
	Sem 2	1							1		1		
Total		1	1		1				1		1		
TEH - exploitation sexuelle	Sem 1		3					1			1		
	Sem 2			1						1	1		
Total			3	1				1		1	2		



PH Violence dans l'espace public

		2000	2013	2014	2015	2016	2017	2018	2019	2020	2021	2022	2023
Violence physique (transport public)	Sem 1		2	3	1	3	5	2	3	2		5	8
	Sem 2		2	2	4	2	2	5		1	8	3	4
Total			4	5	5	5	7	7	3	3	8	8	12
Violence physique (voie publique)	Sem 1	17	40	33	40	29	38	43	41	27	29	31	46
	Sem 2	25	37	40	32	41	37	26	37	31	33	26	59
Total		42	77	73	72	70	75	69	78	58	62	57	105
Violence physique (autre endroit public)	Sem 1	1	2	1	4	3	1	5	1	4	8	3	7
	Sem 2	1	4	1	5	3	1	7	6	6	6	6	5
Total		2	6	2	9	6	2	12	7	10	14	9	12
Violence physique (endroit accessible au public)	Sem 1	31	22	28	20	18	17	33	28	10	7	10	16
	Sem 2	17	21	20	21	16	18	30	15	9	20	20	28
Total		48	43	48	41	34	35	63	43	19	27	30	44
Violence sexuelle (transport public)	Sem 1						1						3
	Sem 2	1		1			1	2			3	1	
Total		1		1			2	2			3	1	3
Violence sexuelle (voie publique)	Sem 1	2	4	1	2	4	2	6	6	2	1	5	3
	Sem 2	1	4	3	4		2	7	4	3	2	7	9
Total		3	8	4	6	4	4	13	10	5	3	12	12
Violence sexuelle (autre endroit public)	Sem 1			1				1		1		1	
	Sem 2		2				1	1	1	1	3	1	
Total			2	1			1	2	1	2	3	2	
Violence sexuelle (endroit accessible au public)	Sem 1	3	4	2	5	6	9	4	4	1	3	2	6
	Sem 2	3	2	5	7	7	8	5	2	2	7	6	5
Total		6	6	7	12	13	17	9	6	3	10	8	11



PH Violence dans l'espace public

		2000	2013	2014	2015	2016	2017	2018	2019	2020	2021	2022	2023
Violence psychique (transport public)	Sem 1		2		2			1	4	3	4	3	2
	Sem 2		3	2	2		1	7	2	1	2	2	3
Total			5	2	4		1	8	6	4	6	5	5
Violence psychique (voie publique)	Sem 1	13	17	20	17	25	18	23	18	14	12	20	25
	Sem 2	13	22	12	16	18	19	16	17	19	25	28	24
Total		26	39	32	33	43	37	39	35	33	37	48	49
Violence psychique (autre endroit public)	Sem 1			1	2	4		2	4	3	3	3	5
	Sem 2		3	2	6	4	5	4	6	4	6	3	7
Total			3	3	8	8	5	6	10	7	9	6	12
Violence psychique (endroit accessible au public)	Sem 1	15	12	9	15	5	7	7	11	4	6	9	8
	Sem 2	4	11	6	8	9	12	12	10	6	9	9	12
Total		19	23	15	23	14	19	19	21	10	15	18	20
Vol à main armée (transport public)	Sem 1					1							
	Sem 2					1							
Total						2							
Vol à main armée (voie publique)	Sem 1	2	1	2		2	1		1		1	2	2
	Sem 2	2			1	1	1	1	2		1		
Total		4	1	2	1	3	2	1	3		2	2	2
Vol à main armée (autre endroit public)	Sem 1	1											
	Sem 2				1								
Total		1			1								
Vol à main armée (endroit accessible au public)	Sem 1	9						2	1	1	2		
	Sem 2	2	2		2	3	2				3		1
Total		11	2		2	3	2	2	1	1	5		1



PH Violence dans l'espace public

		2000	2013	2014	2015	2016	2017	2018	2019	2020	2021	2022	2023
Vol avec violence sans arme (transport public)	Sem 1	1							1	1		2	
	Sem 2	1						1				1	2
Total		2						1	1	1		3	2
Vol avec violence sans arme (voie publique)	Sem 1	8	6	7	4	2	3	2	4	1	4	3	6
	Sem 2	2	13		6	3	8	11	4		4	6	5
Total		10	19	7	10	5	11	13	8	1	8	9	11
Vol avec violence sans arme (autre endroit public)	Sem 1	2			3					2	1		
	Sem 2	1	1					2		1	1	2	
Total		3	1		3			2		3	2	2	
Vol avec violence sans arme (endr. acces. au pub.)	Sem 1	3	3	3	2	2	3	3	2	2	2	3	4
	Sem 2		6	3	3	4	7	3	3	2	2	2	1
Total		3	9	6	5	6	10	6	5	4	4	5	5



PH Autre

		2000	2013	2014	2015	2016	2017	2018	2019	2020	2021	2022	2023
Faux policiers	Sem 2			1								1	1
	Total			1								1	1
Terrorisme, extrémisme et radicalisme	Sem 1			5	2	2							1
	Sem 2		1		2		1		1	1			1
Total			1	5	4	2	1		1	1			2
Cyberharcèlement	Sem 1	1	15	24	19	16	13	14	10	11	12	10	14
	Sem 2	3	12	14	18	12	13	12	8	12	16	15	18
Total		4	27	38	37	28	26	26	18	23	28	25	32
Fraude à l'identité	Sem 1	8	6	14	11	11	8	8	10	7	26	19	13
	Sem 2	1	8	9	17	7	15	13	10	15	13	24	15
Total		9	14	23	28	18	23	21	20	22	39	43	28



PZ LIER

2022

FC Vol moyen de transport

	Jan	Fév	Mar	Avr	Mai	Juin	Juil	Août	Sep	Oct	Nov	Déc	Total
Vol de voiture	2	1	2		1	1		1	1			3	12
Carjacking									1				1
Homejacking												1	1
Vol dans les garages	1												1
Vol de vélomoteur					1			1				2	4
Vol de vélo	6	6	11	6	8	12	15	25	13	15	23	10	150

FC Cambriolage

	Jan	Fév	Mar	Avr	Mai	Juin	Juil	Août	Sep	Oct	Nov	Déc	Total
Cambriolage dans habitation	16	6	7	4	1	4	4	8	7	7	5	6	75
Cambriolage ds entreprise ou commerce	2		5	3	8	1	1	2		1	2		25
Cambriolage ds service public ou bâtiment administ	1	2				2			1	3			9
Cambriolage dans bâtiment (total)	19	8	12	7	9	7	5	10	8	11	7	6	109

FC Vol autre

	Jan	Fév	Mar	Avr	Mai	Juin	Juil	Août	Sep	Oct	Nov	Déc	Total
Vol à main armée			1	1								2	4
Vol avec violence sans arme	3	1	2	1	2	2	5	3	5		4	1	29
Vol dans ou sur un véhicule	5	3	1	2	1	5	1	2		1	4	2	27
Vol d'armes et explosifs	1												1
Arrachage de sac à main	1												1
Vol à l'arraché	1	1	2	1			1					1	7
Vol à la tire	1	2	2		3	1	4	2		2	1	1	19
Vol à l'étalage	9	10	7	2	6	7	4	8	12	10	15	4	94
Vol par ruse		2	1	1	4	3	1	4	1		3		20
Vol sur les chantiers	1	2						1					4



Criminalité ICT

	Jan	Fév	Avr	Mai	Juin	Juil	Août	Sep	Oct	Déc	Total
Fraude de cartes de paiements	1		5	4	7	1	9	2	14	2	45
Phishing		1								2	3
Shouldersurfing								2			2

FC Autre

	Jan	Fév	Mar	Avr	Mai	Juin	Juil	Août	Sep	Oct	Nov	Déc	Total
Violence contre les métiers d'intérêt général			1	3		2	1		2	1		1	11
Graffiti	4			1		1		1				1	8
Dégradation de voiture	4	6	6	9	5	7	9	7	3	5	9	4	74

PH Violence intrafamiliale (VIF)

	Jan	Fév	Mar	Avr	Mai	Juin	Juil	Août	Sep	Oct	Nov	Déc	Total
VIF: physique, dans le couple	8		6	4	5	2	2	7	6	5	9	4	58
VIF: physique, envers des descendants	1	1	1		1	1	2	1	3	1			12
VIF: physique, envers d'autres membres	1	2	1	5	1	2	1			1	1	1	16
VIF: sexuelle, envers des descendants	1				5								6
VIF: psychique, dans le couple	5	2	4	2	4	1	2	1	1	5	2	2	31
VIF: psychique, envers des descendants								1				1	2
VIF: psychique, envers d'autres membres		2			1					1			4
VIF: économique, dans le couple						1		1	1				3
VIF: économique, envers d'autres membres		1				1						1	3



PH Drogues

	Fév	Avr	Mai	Août	Sep	Nov	Déc	Total
Vente de cocaïne						1		1
Import-export de cocaïne							1	1
Production de drogues synthétiques						1		1
Vente de drogues synthétiques	1	1			1	1		4
Production de cannabis (culture)			1	1				2

PH Violence dans l'espace public

	Jan	Fév	Mar	Avr	Mai	Juin	Juil	Août	Sep	Oct	Nov	Déc	Total
Violence physique (transport public)				5						2	1		8
Violence physique (voie publique)	5	4	4	12	6		3	7	2	3	5	6	57
Violence physique (autre endroit public)	1			1	1			1	3	1		1	9
Violence physique (endroit accessible au public)	2		2	4	2		5	5	4	2	3	1	30
Violence sexuelle (transport public)							1						1
Violence sexuelle (voie publique)	1		2	2			1		1		3	2	12
Violence sexuelle (autre endroit public)			1							1			2
Violence sexuelle (endroit accessible au public)			1		1		1	3		1	1		8
Violence psychique (transport public)	3							1				1	5
Violence psychique (voie publique)	1	7	5	3	1	3	3	5	4	6	5	5	48
Violence psychique (autre endroit public)	1	2						1			1	1	6
Violence psychique (endroit accessible au public)	2	1		1	2	3	2	2		2	3		18
Vol à main armée (voie publique)			1	1									2
Vol avec violence sans arme (transport public)	1			1								1	3
Vol avec violence sans arme (voie publique)	1	1			1		2	1	1		2		9
Vol avec violence sans arme (autre endroit public)								1	1				2
Vol avec violence sans arme (endr. acces. au pub.)	1		1			1			1		1		5



PH Autre

	Jan	Fév	Mar	Avr	Mai	Juin	Juil	Août	Sep	Oct	Nov	Déc	Total
Faux policiers							1						1
Cyberharcèlement		3	1	2	2	2	3	4	3	3		2	25
Fraude à l'identité	2	4	3	1	3	6	2	2	2	7	3	8	43



2023

FC Vol moyen de transport

	Jan	Fév	Mar	Avr	Mai	Juin	Juil	Août	Sep	Oct	Nov	Déc	Total
Vol de voiture		1			1					2		1	5
Vol de moto										1			1
Vol de vélomoteur		1		1	2	1	1	1	1		2	1	11
Vol de vélo	8	9	11	16	23	17	16	20	21	21	20	8	190

FC Cambriolage

	Jan	Fév	Mar	Avr	Mai	Juin	Juil	Août	Sep	Oct	Nov	Déc	Total
Cambriolage dans habitation	5	4	2	2	5	5	3	5	4	7	12	11	65
Cambriolage ds entreprise ou commerce		1		4		4		1			1	2	13
Cambriolage ds service public ou bâtiment administ	3	1	2			2			1	1	1	1	12
Cambriolage dans bâtiment (total)	8	6	4	6	5	11	3	6	5	8	14	14	90

FC Vol autre

	Jan	Fév	Mar	Avr	Mai	Juin	Juil	Août	Sep	Oct	Nov	Déc	Total
Vol à main armée		1	1								2		4
Vol avec violence sans arme	3	5		4	2	2	4	2	3	3	1	3	32
Vol dans ou sur un véhicule	4		2	2	3		1	1	4	2	2	5	26
Steaming		1											1
Vol à l'arraché					1	2				1	1	2	7
Vol à la tire	2	1		2	1		2	2	1	2	3		16
Vol à l'étalage	13	19	23	24	20	13	12	12	14	13	7	10	180
Vol par ruse	2	4		3	1	1	5	4	5	4	1	3	33
Vol de métaux		1		1			1			1			4
Vol sur les chantiers			4		2		1		1				8



Criminalité ICT

	Jan	Fév	Mar	Avr	Mai	Juin	Juil	Août	Sep	Oct	Nov	Déc	Total
Fraude de cartes de paiements	1	2	2	3	4	1	1	3	2	6	4	3	32
Phishing	1	3		1	4	4	3	2	4	2	5	6	35
Shouldersurfing	1										1		2
Skimming											1		1

FC Autre

	Jan	Fév	Mar	Avr	Mai	Juin	Juil	Août	Sep	Oct	Nov	Déc	Total
Violence contre les métiers d'intérêt général	3	4	3	2		2	2	1	1	3	1	1	23
Viol collectif					1								1
Graffiti	2	3	2	7	1		1	1	3				20
Dégradation de voiture	4	4	6	4	10	8	8	10	9	6	7	8	84
Rixe au couteau	1		1									1	3

PH Violence intrafamiliale (VIF)

	Jan	Fév	Mar	Avr	Mai	Juin	Juil	Août	Sep	Oct	Nov	Déc	Total
VIF: physique, dans le couple	7	6	6	5	5	8	11	10	13	10	12	10	103
VIF: physique, envers des descendants	2	1	1	1		1	1	1	2	2		2	14
VIF: physique, envers d'autres membres	1	1	3	2	2		4	1	3	2	1	3	23
VIF: sexuelle, dans le couple				1						1			2
VIF: sexuelle, envers des descendants	1							1					2
VIF: psychique, dans le couple	1	3	1	4		3	1	1	1	5	1	1	22
VIF: psychique, envers d'autres membres							1						1
VIF: économique, dans le couple	2					1			1			1	5
VIF: économique, envers d'autres membres	1										1		2



PH Hormones et dopage

	Juin	Nov	Total
Dopage humain		1	1
Engraissement illégal	1		1

PH Drogues

	Jan	Fév	Mar	Avr	Juin	Août	Oct	Nov	Déc	Total
Vente de cocaïne	2	2		2	1	1	3	3		14
Import-export de cocaïne								1		1
Production de drogues synthétiques		1						1	1	3
Import-export de drogues synthétiques								1		1
Vente de drogues synthétiques		2	1				2	3	1	9
Production de cannabis (culture)	1			1	1					3
Vente de cannabis en grande quantité							2			2

PH Trafic d'armes

	Fév	Déc	Total
Commerce et production d'arme à feu et mun.	1	1	2



PH Violence dans l'espace public

	Jan	Fév	Mar	Avr	Mai	Juin	Juil	Août	Sep	Oct	Nov	Déc	Total
Violence physique (transport public)		4	2	1		1	1	1		1	1		12
Violence physique (voie publique)	8	7	9	4	12	6	13	9	12	12	8	5	105
Violence physique (autre endroit public)	1			2	1	3	1	1			1	2	12
Violence physique (endroit accessible au public)	1	3	1	4	3	4	4	2	6	4	6	6	44
Violence sexuelle (transport public)	2		1										3
Violence sexuelle (voie publique)		1			2					2	5	2	12
Violence sexuelle (endroit accessible au public)	1		2		2	1	1	2	1	1			11
Violence psychique (transport public)		1	1					1	1		1		5
Violence psychique (voie publique)	8	2	6	1	6	2	3	3	3	6	4	5	49
Violence psychique (autre endroit public)		3		1	1		3		2	1		1	12
Violence psychique (endroit accessible au public)	3			2	1	2	2	2	1	3	2	2	20
Vol à main armée (voie publique)		1	1										2
Vol à main armée (endroit accessible au public)											1		1
Vol avec violence sans arme (transport public)												2	2
Vol avec violence sans arme (voie publique)		4			1	1		1	2	1	1		11
Vol avec violence sans arme (endr. acces. au pub.)	1			3			1						5

PH Autre

	Jan	Fév	Mar	Avr	Mai	Juin	Juil	Août	Sep	Oct	Nov	Déc	Total
Faux policiers									1				1
Terrorisme, extrémisme et radicalisme			1							1			2
Cyberharcèlement	1	2	3	5	1	2	5	1	6	3	2	1	32
Fraude à l'identité		5	1	2	2	3	2	5	4	1	2	1	28

STATISTIQUES POLICIERES DE CRIMINALITE

LIEU DE PERPETRATION: ZONE DE POLICE

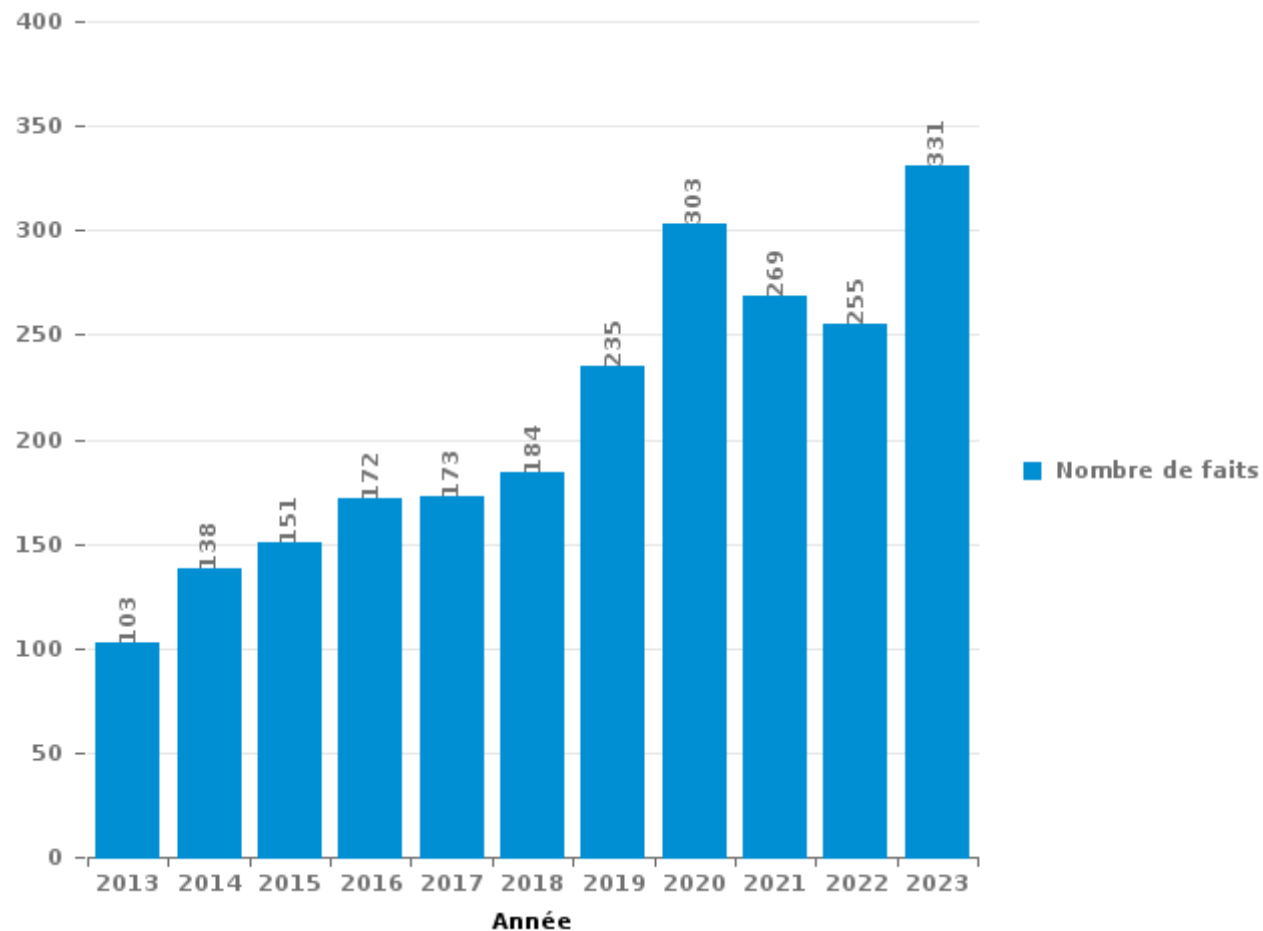
PZ LIER

PARTIE III : ICT



PZ LIER

Nombre total de délits avec un élément ICT/online, depuis 2013





Criminalité ICT/online au sens strict

Infractions (exhaustif)

	2013	2014	2015	2016	2017	2018	2019	2020	2021	2022	2023
Code pénal social: Infr. contre foi publique en droit pénal social: Faux en informatique				1		1	1	1			
Criminalité informatique: Faux en informatique:	1	1	5	6	15	20	50	35	3		2
Criminalité informatique: Fraude informatique:	29	48	42	50	99	89	132	110	41	54	150
Criminalité informatique: Hacking:	4	1	7	11	14	23	28	21	21	37	44
Criminalité informatique: Sabotage:	10	1	4	10	7	4	4	2	2		1
Infr. contre autres valeurs morales et sentiments: Violation de communication par particulier:		1									
Infr. contre l'autorité publique: Refus de coopération (informatique et télécom):								2			
Total:	44	52	58	78	135	137	215	171	67	91	197

Figures criminelles (à considérer spécifiquement – ne pas additionner avec d'autres éléments – risque de double comptage!)

	2013	2014	2015	2016	2017	2018	2019	2020	2021	2022	2023
Fraude de cartes de paiements	18	34	17	18	43	33	32	17	8	45	32
Phishing		19	3	2	4	22	34	27	1	3	35
Ransomware					4	2		1			
Shouldersurfing		4	5	3	14	11	4	2		2	2
Skimming				1	1	3	3	2			1



Criminalité ICT/online au sens large

Infractions (uniquement si code-fait existe)

	2013	2014	2015	2016	2017	2018	2019	2020	2021	2022	2023
Fraude: Escroquerie: Fraude par internet	32	40	49	38	26	36	54	63	95	57	66
Infr. contre autres valeurs morales et sentiments: Cyberlokkung (leurre de mineur par ICT):					2			1			
Infr. contre la Sécurité de l'Etat: Terrorisme: Diffuser un message qui incite au terrorisme				1				1			
Infr. contre les moeurs: Grooming (contact par ICT avec mineur < 16 ans):					1	2			1		
Infr. contre les moeurs: Pornographie enfantine: Accès pornographie enfantine via technologie					2	1					
Infr. contre les moeurs: Voyeurisme: Diffusion enregistrement nudité ou intimité					2	4	2		2	3	
Total:	32	40	49	39	33	43	56	65	98	60	66

Figures criminelles (à considérer spécifiquement – ne pas additionner avec d'autres éléments – risque de double comptage!)

	2013	2014	2015	2016	2017	2018	2019	2020	2021	2022	2023
Cyberharcèlement	27	38	37	28	26	26	18	23	28	25	32

STATISTIQUES POLICIERES DE CRIMINALITE

LIEU DE PERPETRATION: ZONE DE POLICE

PZ LIER

PARTIE IV : DESTINATION LIEU



PZ LIER

Vol et extorsion

	2000	2013	2014	2015	2016	2017	2018	2019	2020	2021	2022	2023
Voie publique	482	205	216	239	175	155	151	179	97	132	132	158
Magasin	184	248	203	172	144	151	167	124	100	139	137	187
Habitation: maison	67	176	135	79	97	99	74	82	60	56	57	56
Emplacement de vélo	17	61	68	89	70	102	61	67	44	36	31	57
Horeca	91	106	72	81	46	40	47	29	5	8	16	16
Parking	88	54	31	48	43	20	25	25	35	25	31	24
Habitation: appartement	54	45	30	34	33	44	52	36	29	34	31	26
Habitation: non précisée	62	24	30	26	29	19	17	28	13	21	25	22
Institution d'enseignement	58	31	26	26	20	16	15	27	5	12	16	18
Inconnue	52	34	16	16	21	17	14	15	12	17	16	9
Entreprise	30	33	16	20	23	14	9	18	13	10	9	2
Infrastructure sportive	26	16	20	21	21	19	10	18	6	4	8	15
Station de bus / métro et gare de chemin de fer	57	7	6	7	6	3	6	7	4	13	20	27
Culture et loisirs	11	16	16	11	15	14	12	16	5	8	12	18
Habitation: dépendances	22	12	10	23	11	9	6	7	10	14	10	8
Habitation: garage	15	16	13	9	5	1	7	10	11	14	13	12
Hôpital	23	16	8	7	5	11	10	10	6	4	3	6
Habitation: allée	9	9	17	9	10	4	9	4	1	6	7	5
Autre	7	7	7	8	9	6	6	11	8	7	6	2
Service public	11	7	2	15	3	6	6	6	4	3	6	2
Chantier	2	9	6	3	2	6	10	7	3	10	4	8
Terrain	8	4	6	4	10	3	3	3	2	8	4	3
Maison de repos	4	3	4	3	4	3	3	9	5	6	8	4
Service	2	5	2	3	3	9	6	3	2	1	2	2
Banque / institution financière	5	6	1	5	6	2	5	2	3	1	1	
Habitation: autre	5	6	5	4	2	2	2	1	1	1	1	2
Moyen de transport: train / tram / métro	1	3	7	3	6	3		2			3	4
Médecin / dentiste / pharmacien	4		4	3	4	1	2	2	1	1	2	4
Edifice religieux / lieu du culte	1	1	8	3	1	9	1	1	1			1
Moyen de transport: voiture	12	1	3	4	5	1		1				
Moyen de transport: autobus / autocar	2			3	4		4	4	1			3
Moyen de transport: autre	2		1	1	1	3		3	2	1	2	2
Arrêt de bus / tram		1		2	3	2	1	1	2	1	1	1
Bâtiment administratif	4	1				1	3	1	1	1		1
Stade	3	1	3	3			2				1	
Cimetière	1		2		1	2	3		1	1		1
Station essence	1	1		2	2		2		1		1	1
Aéroport	1	1	2	1	1			1				
Guichet automatique	2				1	1	1			1		1
Moyen de transport: camion				2		2						
Eaux intérieures et maritimes						1	1					
Maison de débauche				1						1		
Total	1.426	1.166	996	990	842	801	753	760	494	597	616	708

PPF/DGR/DRI/BIPOL - Statistiques policières de criminalité (date de clôture: 19/04/2024)
 Les données pour les années 2001 jusqu'à 2012 ne sont plus publiées mais restent disponibles sur demande auprès du service BIPOL.



PZ LIER

Dégradation de la propriété

	2000	2013	2014	2015	2016	2017	2018	2019	2020	2021	2022	2023
Voie publique	119	95	108	75	84	59	114	76	55	73	61	97
Habitation: résidence principale	19	57	42	54	46	40	43	26	37	41	48	42
Parking	29	55	35	31	40	30	33	25	38	15	28	25
Habitation: non précisée	15	18	13	7	9	11	8	12	5	6	9	15
Horeca	13	6	11	7	4	4	4	2	3	4	10	1
Magasin	10	10	9	2	5	6	3		5	3	3	2
Institution d'enseignement	8	3		2	13	4	7	3	1	3	2	4
Terrain	3	7	4	4	5	1	7	2	3	9	3	2
Habitation: allée	2	4	10	3	3		6	1	2	7	5	5
Habitation: jardin	3	6	4	4	7	2	2	6	3	2	2	3
Bureau de police		4	4	2	3	2	8	1	6	4	2	3
Inconnue	8	8	7	4	1	1	1	2		4	1	1
Culture et loisirs	1	2	5	1	4	3	3	1	3	4		7
Autre		3	3	4	1		6	2	3	8	2	1
Entreprise	5	4	1	5	4	1	4	2	2	2	2	1
Habitation: garage	4	2	2	2	3	6	4	1	1	3	3	1
Habitation: dépendances	7	1		7	2	1	3			3	2	2
Moyen de transport: voiture	9	3			2	3			1		1	
Hôpital	1	1	1	1	3	1		4		1	1	2
Service public		3	1	2	2		1	3	1		1	2
Bâtiment administratif	2	2		1	3			1	1		3	2
Infrastructure sportive	1	1	2	3	1	2					1	4
Chantier	3		1					2	1	1	4	1
Édifice religieux / lieu du culte	8		1	1		1		1	1			
Maison de repos	1		4	3		3		2				
Emplacement de vélo	1	2		1	1				2	2		2
Station de bus / métro et gare de chemin de fer	3									2		4
Service		2		1			1	1		1	1	
Habitation: résidence secondaire	1		1	2	1						1	
Moyen de transport: autre	1		1		1			2		1		
Banque / institution financière				2						1	1	1
Cimetière			1			1						2
Eaux intérieures et maritimes		1				2						
Stade							3					
Station essence	2			1								
Arrêt de bus / tram							1				1	
Aéroport				1								
Moyen de transport: train / tram / métro											1	
Total	279	300	271	233	248	184	262	178	174	200	199	232



PZ LIER

Infractions contre l'intégrité physique

	2000	2013	2014	2015	2016	2017	2018	2019	2020	2021	2022	2023
Habitation	30	88	67	94	96	62	91	94	111	108	113	131
Voie publique	48	73	72	73	72	79	71	80	60	63	63	110
Horeca	41	24	31	23	18	17	29	16	3	5	15	24
Institution d'enseignement	4	8	2	8	7	4	4	3		5	5	8
Parking	2	6	5	6	1	3	8	5	3	8	3	4
Inconnue	15	3	3	2	1	2	4	3	7	2	3	1
Station de bus / métro et gare de chemin de fer		1	5	5	2	3	5	3	2	4	6	7
Infrastructure sportive		3	1	1	2	8	6	11	2	2	1	4
Culture et loisirs	2	2	4	4	4	5	6	4	1	3	1	1
Magasin		4	1	3	2		1	1	8	5	3	4
Terrain	3	3	1	1	1	3	2	1	1	9	4	3
Stade	4	3		1		1	7	2			3	3
Entreprise		2	1	1	2	1	4	2		1	3	3
Hôpital	3	1		1	3	2	4	1			2	3
Moyen de transport: train / tram / métro		2	2	1	1	1	2		1	2		4
Bureau de police		1	1	2			2	1	5			3
Habitation: allée	1	1			3		3		4	1		2
Autre		1	5				1	2		2		1
Service public		1	1			3	1	1				2
Arrêt de bus / tram		1		1	1	1		1		2	1	
Moyen de transport: autre		1		2					1		2	1
Habitation: jardin				1	1			1				1
Moyen de transport: autobus / autocar		1				1					1	1
Service							1			1		1
Aéroport		1			1							
Médecin / dentiste / pharmacien					1				1			
Banque / institution financière							1					
Bâtiment administratif			1									
Eaux intérieures et maritimes												1
Maison de repos		1										
Total	153	232	203	230	219	196	253	232	210	223	229	323

STATISTIQUES POLICIERES DE CRIMINALITE

LIEU DE PERPETRATION: ZONE DE POLICE

PZ LIER

PARTIE V : ZONE DE POLICE vs. TYPOLOGIE



Typologie de la zone: Catégorie 3

Zone de police
BALEN - DESSEL - MOL
DEMERDAL - DSZ
GAVERS
HEKLA
LOKEREN
MEETJESLAND CENTRUM
MINOS
POLICE ANS - ST-NICOLAS
POLICE BORAINÉ
POLICE DE SERAING - NEUPRE
POLICE LOCALE DE WATERLOO
POLICE LOCALE MARIEMONT
POLICE LOCALE VILLE ATH
POLICE LOCALE WAVRE
POLITIE REGIO TURNHOUT
POLITIEZONE AARSCHOT
POLITIEZONE NOORD
PZ BRASSCHAAT
PZ BREDENE/DE HAAN
PZ CARMA



CRIMINALITE ENREGISTREE : ZONE DE POLICE vs TYPOLOGIE

PZ DAMME/KNOKKE-HEIST
PZ DEINZE/ZULTE/LIEVEGEM
PZ DENDERMONDE
PZ DILBEEK
PZ GEEL/LAAKDAL/MEERHOUT
PZ GINGELOM/NIEUWERKERKEN/SINT-TRUIDEN
PZ GRIMBERGEN
PZ LIER
PZ RONSE
PZ SCHOTEN
PZ ZAVENTEM
PZ ZENNEVALLEI
REGIO RHODE & SCHELDE
TONGEREN - HERSTAPPE
VILVOORDE - MACHELEN
VLAAMSE ARDENNEN
WOKRA
ZONE DE BRAINE-L'ALLEUD
ZONE DE POLICE DE MOUSCRON
ZONE DES TRIEUX
ZONE NETELAND
ZONE NIVELLES - GENAPPE
ZONE RHODE
ZP AISEAU-PRESLES/CHATELET/FARCIENNES



CRIMINALITE ENREGISTREE : ZONE DE POLICE vs TYPOLOGIE

ZP AWANS/GRACE-HOLLOGNE
ZP BEYNE-FLERON-SOUMAGNE
ZP FLEMALLE
ZP HERSTAL
ZP HUY



CRIMINALITE ENREGISTREE : ZONE DE POLICE vs TYPOLOGIE

Typologie de la zone: Catégorie 3

Figure criminelle/phénomène	Niveau	% 2019 - 2020	% 2020 - 2021	% 2021 - 2022
Vol de voiture	ZONE DE POLICE	-20,0%	75,0%	71,4%
	TYPLOGIE	-22,6%	-8,1%	8,3%
Vol de moto	ZONE DE POLICE	0,0%	-100,0%	/
	TYPLOGIE	-34,2%	5,0%	-2,4%
Carjacking	ZONE DE POLICE	/	/	/
	TYPLOGIE	-18,6%	-12,5%	35,7%
Homejacking	ZONE DE POLICE	/	/	/
	TYPLOGIE	-50,0%	112,5%	-11,8%
Vol dans les garages	ZONE DE POLICE	-100,0%	/	/
	TYPLOGIE	-54,1%	26,2%	-15,6%
Vol de vélomoteur	ZONE DE POLICE	-70,0%	300,0%	-66,7%
	TYPLOGIE	-25,7%	13,0%	19,5%
Vol de vélo	ZONE DE POLICE	-38,6%	10,5%	9,5%
	TYPLOGIE	-26,4%	7,7%	12,6%
Cambriolage dans habitation	ZONE DE POLICE	-29,5%	14,9%	-2,6%
	TYPLOGIE	-28,5%	2,6%	12,5%
Cambriolage ds entreprise ou commerce	ZONE DE POLICE	-50,0%	-7,1%	92,3%
	TYPLOGIE	-30,4%	-8,6%	-1,8%
Cambriolage ds service public ou bâtiment administ	ZONE DE POLICE	-61,1%	14,3%	12,5%
	TYPLOGIE	-21,6%	-19,4%	-4,6%
Vol au bélier	ZONE DE POLICE	/	/	/
	TYPLOGIE	-64,0%	-55,6%	25,0%



CRIMINALITE ENREGISTREE : ZONE DE POLICE vs TYPOLOGIE

Figure criminelle/phénomène	Niveau	% 2019 - 2020	% 2020 - 2021	% 2021 - 2022
Cambriolage dans bâtiment (total)	ZONE DE POLICE	-37,6%	11,4%	11,2%
	TYPOLOGIE	-28,4%	-0,5%	9,6%
Vol à main armée	ZONE DE POLICE	0,0%	75,0%	-42,9%
	TYPOLOGIE	-26,6%	-4,3%	-4,0%
Vol avec violence sans arme	ZONE DE POLICE	-34,5%	15,8%	31,8%
	TYPOLOGIE	-20,1%	-3,9%	26,1%
Vol dans ou sur un véhicule	ZONE DE POLICE	-10,3%	3,8%	0,0%
	TYPOLOGIE	-29,0%	5,6%	11,4%
Sacjacking dans une voiture	ZONE DE POLICE	/	/	/
	TYPOLOGIE	-66,7%	100,0%	300,0%
Vol d'armes et explosifs	ZONE DE POLICE	-66,7%	100,0%	-50,0%
	TYPOLOGIE	-29,8%	14,5%	7,4%
Steaming	ZONE DE POLICE	-100,0%	/	-100,0%
	TYPOLOGIE	-6,3%	-46,7%	125,0%
Arrachage de sac à main	ZONE DE POLICE	/	/	/
	TYPOLOGIE	-3,7%	-25,0%	25,6%
Vol à l'arraché	ZONE DE POLICE	-71,4%	150,0%	40,0%
	TYPOLOGIE	-32,6%	-2,4%	12,2%
Vol à la tire	ZONE DE POLICE	-73,3%	25,0%	26,7%
	TYPOLOGIE	-48,5%	-2,1%	25,6%
Vol à l'étalage	ZONE DE POLICE	-15,3%	63,9%	-20,3%
	TYPOLOGIE	-20,5%	15,7%	13,7%
Vol par ruse	ZONE DE POLICE	-28,6%	-20,0%	150,0%
	TYPOLOGIE	-32,5%	21,9%	7,8%



CRIMINALITE ENREGISTREE : ZONE DE POLICE vs TYPOLOGIE

Figure criminelle/phénomène	Niveau	% 2019 - 2020	% 2020 - 2021	% 2021 - 2022
Vol de métaux	ZONE DE POLICE	0,0%	150,0%	-100,0%
	TYPOLOGIE	-25,4%	36,5%	35,3%
Vol sur les chantiers	ZONE DE POLICE	-57,1%	233,3%	-60,0%
	TYPOLOGIE	-11,9%	-1,6%	22,4%
Home-invasion	ZONE DE POLICE	/	/	/
	TYPOLOGIE	-53,8%	41,7%	-26,5%
Vol d'animaux	ZONE DE POLICE	0,0%	0,0%	-100,0%
	TYPOLOGIE	-27,7%	26,5%	-7,8%
Vol de cargaison	ZONE DE POLICE	/	/	-100,0%
	TYPOLOGIE	24,7%	-47,4%	-6,8%
Fraude de cartes de paiements	ZONE DE POLICE	-46,9%	-52,9%	462,5%
	TYPOLOGIE	-24,1%	6,1%	33,5%
Phishing	ZONE DE POLICE	-20,6%	-96,3%	200,0%
	TYPOLOGIE	306,5%	-0,9%	-9,7%
Ransomware	ZONE DE POLICE	/	-100,0%	/
	TYPOLOGIE	-18,8%	-38,5%	33,3%
Shouldersurfing	ZONE DE POLICE	-50,0%	-100,0%	/
	TYPOLOGIE	-56,7%	-45,0%	28,3%
Skimming	ZONE DE POLICE	-33,3%	-100,0%	/
	TYPOLOGIE	-31,3%	-16,4%	89,1%
Violence contre les métiers d'intérêt général	ZONE DE POLICE	40,0%	-28,6%	10,0%
	TYPOLOGIE	-8,5%	5,3%	18,8%
Viol collectif	ZONE DE POLICE	/	/	/
	TYPOLOGIE	-28,1%	82,6%	-14,3%



CRIMINALITE ENREGISTREE : ZONE DE POLICE vs TYPOLOGIE

Figure criminelle/phénomène	Niveau	% 2019 - 2020	% 2020 - 2021	% 2021 - 2022
Graffiti	ZONE DE POLICE	-40,0%	133,3%	14,3%
	TYPLOGIE	-0,6%	4,3%	45,5%
Dégradation de voiture	ZONE DE POLICE	11,8%	-2,4%	-10,8%
	TYPLOGIE	-17,4%	2,0%	2,5%
Rixe au couteau	ZONE DE POLICE	50,0%	-66,7%	-100,0%
	TYPLOGIE	9,8%	13,8%	-15,0%
VIF: physique, dans le couple	ZONE DE POLICE	28,6%	-13,9%	-6,5%
	TYPLOGIE	0,6%	1,6%	9,6%
VIF: physique, envers des descendants	ZONE DE POLICE	28,6%	-16,7%	-20,0%
	TYPLOGIE	-4,2%	12,1%	6,0%
VIF: physique, envers d'autres membres	ZONE DE POLICE	6,7%	0,0%	0,0%
	TYPLOGIE	7,0%	2,3%	1,4%
VIF: sexuelle, dans le couple	ZONE DE POLICE	-100,0%	/	-100,0%
	TYPLOGIE	25,0%	-8,0%	-15,2%
VIF: sexuelle, envers des descendants	ZONE DE POLICE	400,0%	0,0%	20,0%
	TYPLOGIE	14,0%	-11,7%	-59,0%
VIF: sexuelle, envers d'autres membres	ZONE DE POLICE	/	-100,0%	/
	TYPLOGIE	-21,7%	-11,1%	0,0%
VIF: psychique, dans le couple	ZONE DE POLICE	-50,0%	23,8%	19,2%
	TYPLOGIE	-11,8%	5,4%	6,6%
VIF: psychique, envers des descendants	ZONE DE POLICE	-50,0%	100,0%	0,0%
	TYPLOGIE	8,6%	3,3%	18,5%
VIF: psychique, envers d'autres membres	ZONE DE POLICE	-50,0%	300,0%	0,0%
	TYPLOGIE	0,8%	4,4%	-11,9%



CRIMINALITE ENREGISTREE : ZONE DE POLICE vs TYPOLOGIE

Figure criminelle/phénomène	Niveau	% 2019 - 2020	% 2020 - 2021	% 2021 - 2022
VIF: économique, dans le couple	ZONE DE POLICE	0,0%	-55,6%	-25,0%
	TYPOLOGIE	-7,0%	10,2%	2,7%
VIF: économique, envers des descendants	ZONE DE POLICE	/	0,0%	-100,0%
	TYPOLOGIE	23,3%	-5,4%	8,6%
VIF: économique, envers d'autres membres	ZONE DE POLICE	-7,7%	-83,3%	50,0%
	TYPOLOGIE	-15,0%	-12,1%	24,4%
Dopage humain	ZONE DE POLICE	/	100,0%	-100,0%
	TYPOLOGIE	-16,9%	-23,0%	-6,1%
Engraissement illégal	ZONE DE POLICE	/	-100,0%	/
	TYPOLOGIE	-10,0%	-11,1%	-43,8%
Vente de cocaïne	ZONE DE POLICE	200,0%	-66,7%	-50,0%
	TYPOLOGIE	26,8%	-7,3%	-0,3%
Import-export de cocaïne	ZONE DE POLICE	/	/	/
	TYPOLOGIE	19,2%	-25,8%	-8,7%
Production de drogues synthétiques	ZONE DE POLICE	-50,0%	0,0%	0,0%
	TYPOLOGIE	-23,3%	-17,4%	26,3%
Import-export de drogues synthétiques	ZONE DE POLICE	-100,0%	/	/
	TYPOLOGIE	-71,5%	-57,4%	-67,5%
Vente de drogues synthétiques	ZONE DE POLICE	12,5%	-22,2%	-42,9%
	TYPOLOGIE	1,9%	-14,9%	-19,3%
Production de cannabis (culture)	ZONE DE POLICE	33,3%	0,0%	-50,0%
	TYPOLOGIE	25,4%	-28,9%	-12,1%
Import-export de cannabis en grande quantité	ZONE DE POLICE	/	/	/
	TYPOLOGIE	5,9%	-5,6%	-70,6%



CRIMINALITE ENREGISTREE : ZONE DE POLICE vs TYPOLOGIE

Figure criminelle/phénomène	Niveau	% 2019 - 2020	% 2020 - 2021	% 2021 - 2022
Vente de cannabis en grande quantité	ZONE DE POLICE	/	/	/
	TYPOLOGIE	111,1%	47,4%	10,7%
Import-export d'héroïne	ZONE DE POLICE	/	/	/
	TYPOLOGIE	-18,2%	77,8%	-68,8%
Vente-traffic d'héroïne	ZONE DE POLICE	/	-100,0%	/
	TYPOLOGIE	31,9%	3,2%	-25,0%
Commerce et production d'arme à feu et mun.	ZONE DE POLICE	-100,0%	/	/
	TYPOLOGIE	-2,2%	-29,5%	9,7%
Commerce et production d'arme non à feu	ZONE DE POLICE	-100,0%	/	/
	TYPOLOGIE	-35,7%	-55,6%	100,0%
TEH - exploitation économique	ZONE DE POLICE	-100,0%	/	-100,0%
	TYPOLOGIE	-12,1%	27,6%	-32,4%
TEH - exploitation sexuelle	ZONE DE POLICE	/	100,0%	-100,0%
	TYPOLOGIE	9,5%	6,2%	-1,2%
Violence physique (transport public)	ZONE DE POLICE	0,0%	166,7%	0,0%
	TYPOLOGIE	-28,9%	21,6%	28,6%
Violence physique (voie publique)	ZONE DE POLICE	-25,6%	6,9%	-8,1%
	TYPOLOGIE	-15,5%	12,2%	12,5%
Violence physique (autre endroit public)	ZONE DE POLICE	42,9%	40,0%	-35,7%
	TYPOLOGIE	8,9%	12,1%	0,0%
Violence physique (endroit accessible au public)	ZONE DE POLICE	-55,8%	42,1%	11,1%
	TYPOLOGIE	-30,3%	1,4%	49,7%
Violence sexuelle (transport public)	ZONE DE POLICE	/	/	-66,7%
	TYPOLOGIE	-19,2%	57,1%	4,5%



CRIMINALITE ENREGISTREE : ZONE DE POLICE vs TYPOLOGIE

Figure criminelle/phénomène	Niveau	% 2019 - 2020	% 2020 - 2021	% 2021 - 2022
Violence sexuelle (voie publique)	ZONE DE POLICE	-50,0%	-40,0%	300,0%
	TYPOLOGIE	-15,7%	-5,0%	17,0%
Violence sexuelle (autre endroit public)	ZONE DE POLICE	100,0%	50,0%	-33,3%
	TYPOLOGIE	22,7%	15,8%	-11,8%
Violence sexuelle (endroit accessible au public)	ZONE DE POLICE	-50,0%	233,3%	-20,0%
	TYPOLOGIE	-42,0%	58,8%	29,6%
Violence psychique (transport public)	ZONE DE POLICE	-33,3%	50,0%	-16,7%
	TYPOLOGIE	-20,5%	31,0%	16,4%
Violence psychique (voie publique)	ZONE DE POLICE	-5,7%	12,1%	29,7%
	TYPOLOGIE	-1,3%	2,1%	6,9%
Violence psychique (autre endroit public)	ZONE DE POLICE	-30,0%	28,6%	-33,3%
	TYPOLOGIE	7,8%	-17,5%	21,5%
Violence psychique (endroit accessible au public)	ZONE DE POLICE	-52,4%	50,0%	20,0%
	TYPOLOGIE	-15,5%	-0,3%	16,2%
Vol à main armée (transport public)	ZONE DE POLICE	/	/	/
	TYPOLOGIE	133,3%	-42,9%	50,0%
Vol à main armée (voie publique)	ZONE DE POLICE	-100,0%	/	0,0%
	TYPOLOGIE	-21,3%	1,8%	-1,8%
Vol à main armée (autre endroit public)	ZONE DE POLICE	/	/	/
	TYPOLOGIE	-29,4%	-58,3%	120,0%
Vol à main armée (endroit accessible au public)	ZONE DE POLICE	0,0%	400,0%	-100,0%
	TYPOLOGIE	-33,2%	-12,1%	-4,3%
Vol avec violence sans arme (transport public)	ZONE DE POLICE	0,0%	-100,0%	/
	TYPOLOGIE	-27,7%	23,5%	28,6%



CRIMINALITE ENREGISTREE : ZONE DE POLICE vs TYPOLOGIE

Figure criminelle/phénomène	Niveau	% 2019 - 2020	% 2020 - 2021	% 2021 - 2022
Vol avec violence sans arme (voie publique)	ZONE DE POLICE	-87,5%	700,0%	12,5%
	TYPLOGIE	-29,2%	-0,6%	6,7%
Vol avec violence sans arme (autre endroit public)	ZONE DE POLICE	/	-33,3%	0,0%
	TYPLOGIE	-19,2%	-23,7%	24,4%
Vol avec violence sans arme (endr. acces. au pub.)	ZONE DE POLICE	-20,0%	0,0%	25,0%
	TYPLOGIE	-22,8%	-2,0%	23,7%
Faux policiers	ZONE DE POLICE	/	/	/
	TYPLOGIE	5,3%	-20,0%	18,8%
Terrorisme, extrémisme et radicalisme	ZONE DE POLICE	0,0%	-100,0%	/
	TYPLOGIE	7,9%	0,0%	-14,6%
Cyberharcèlement	ZONE DE POLICE	27,8%	21,7%	-10,7%
	TYPLOGIE	7,5%	3,2%	-1,2%
Fraude à l'identité	ZONE DE POLICE	10,0%	77,3%	10,3%
	TYPLOGIE	26,3%	3,5%	-6,0%

STATISTIQUES POLICIERES DE CRIMINALITE

LIEU DE PERPETRATION: ZONE DE POLICE

PZ LIER

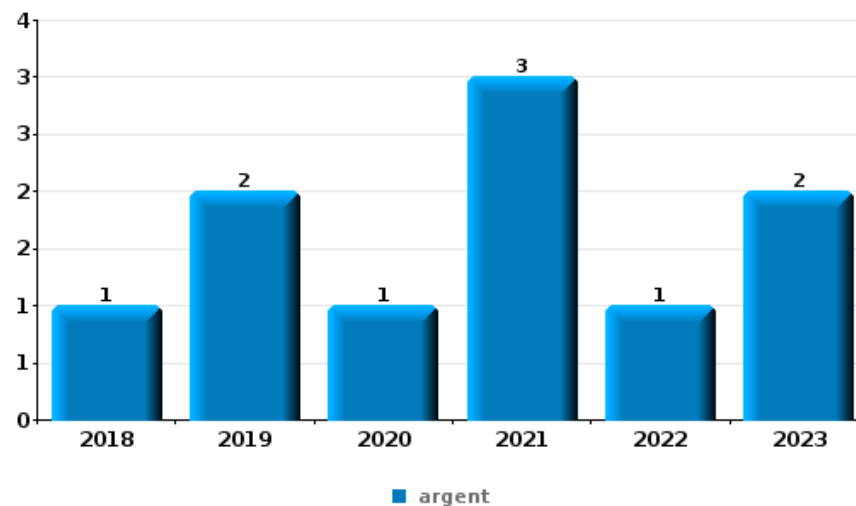
PARTIE VI : OBJETS ET MOYENS DE TRANSPORT



PZ LIER

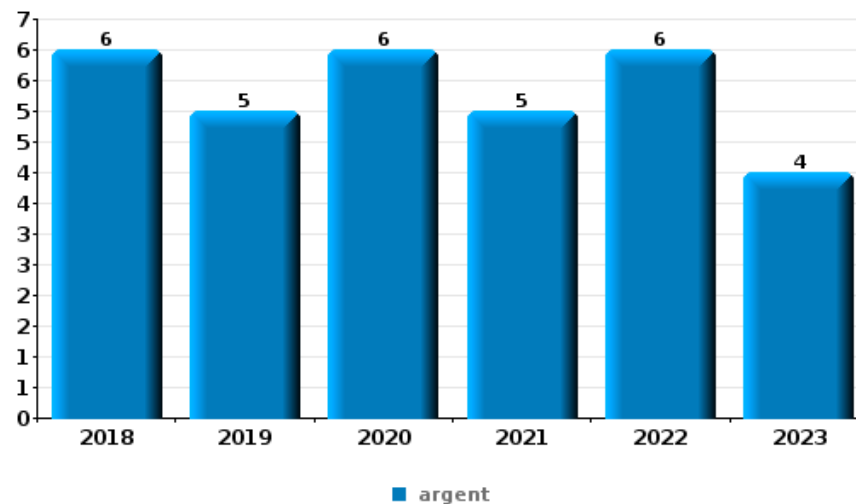
Vol à main armée

Top 5 Objets volés (sbd nombre de faits)		2018	2019	2020	2021	2022	2023
1	argent	1	2	1	3	1	2
2	GSM et accessoires			1	2	1	4
3	carte bancaire / carte de crédit	1	1		1		
3	vêtement			1	1		1
5	autre document officiel	1	1				
5	clé				1		1
5	portefeuille				1		1
5	tabac		1		1		



Vol dans ou sur un véhicule

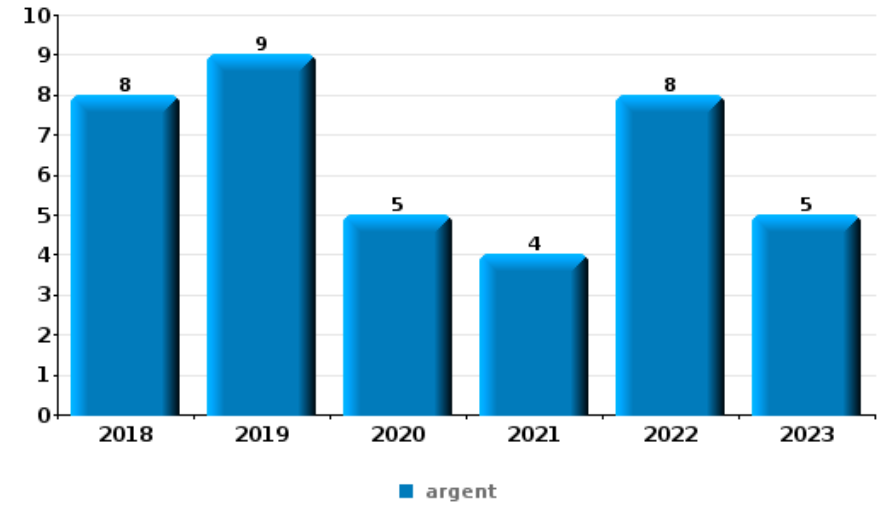
Top 5 Objets volés (sbd nombre de faits)		2018	2019	2020	2021	2022	2023
1	argent	6	5	6	5	6	4
2	carte bancaire / carte de crédit	6	2	5	5	4	4
3	carte d'identité / passeport	5	4	5	5	4	2
4	permis de conduire	6	2	4	4	5	2
5	ordinateur et accessoires	3	3	6	6		2





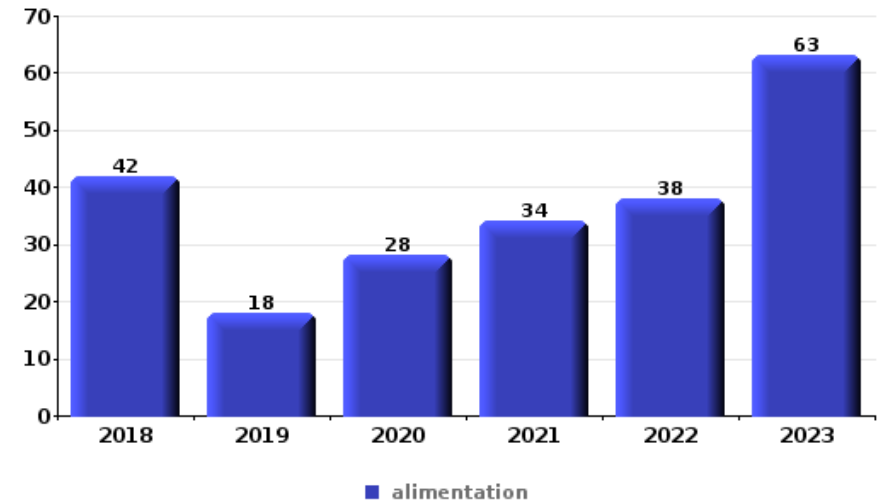
Cambrilage ds entreprise ou commerce

Top 5 Objets volés (sbd nombre de faits)		2018	2019	2020	2021	2022	2023
1	argent	8	9	5	4	8	5
2	coffre-fort / coffret (argent) / caisse	1	3	2	1	3	1
3	outillage	2	2	2		1	
4	alimentation	2				3	1
4	GSM et accessoires	3	1	1			1



Vol à l'étalage

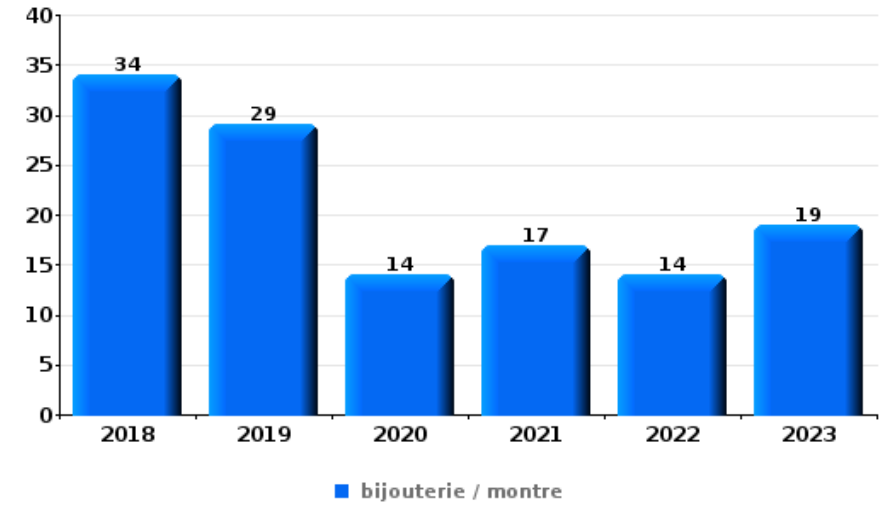
Top 5 Objets volés (sbd nombre de faits)		2018	2019	2020	2021	2022	2023
1	alimentation	42	18	28	34	38	63
2	tabac	7	10	2	18	17	39
3	multimédia	14	13	11	19	6	24
4	vêtement	24	15	7	12	4	20
5	parfum / produit de beauté	10	14	10	13	12	20





Cambrilage dans habitation

Top 5 Objets volés (sbd nombre de faits)		2018	2019	2020	2021	2022	2023
1	bijouterie / montre	34	29	14	17	14	19
2	argent	21	20	4	22	14	5
3	multimédia	10	6	4	4	4	2
4	vêtement	7	3		6	4	8
5	clé	3	3	1	5	6	4
5	ordinateur et accessoires	8	7	4	1	1	1



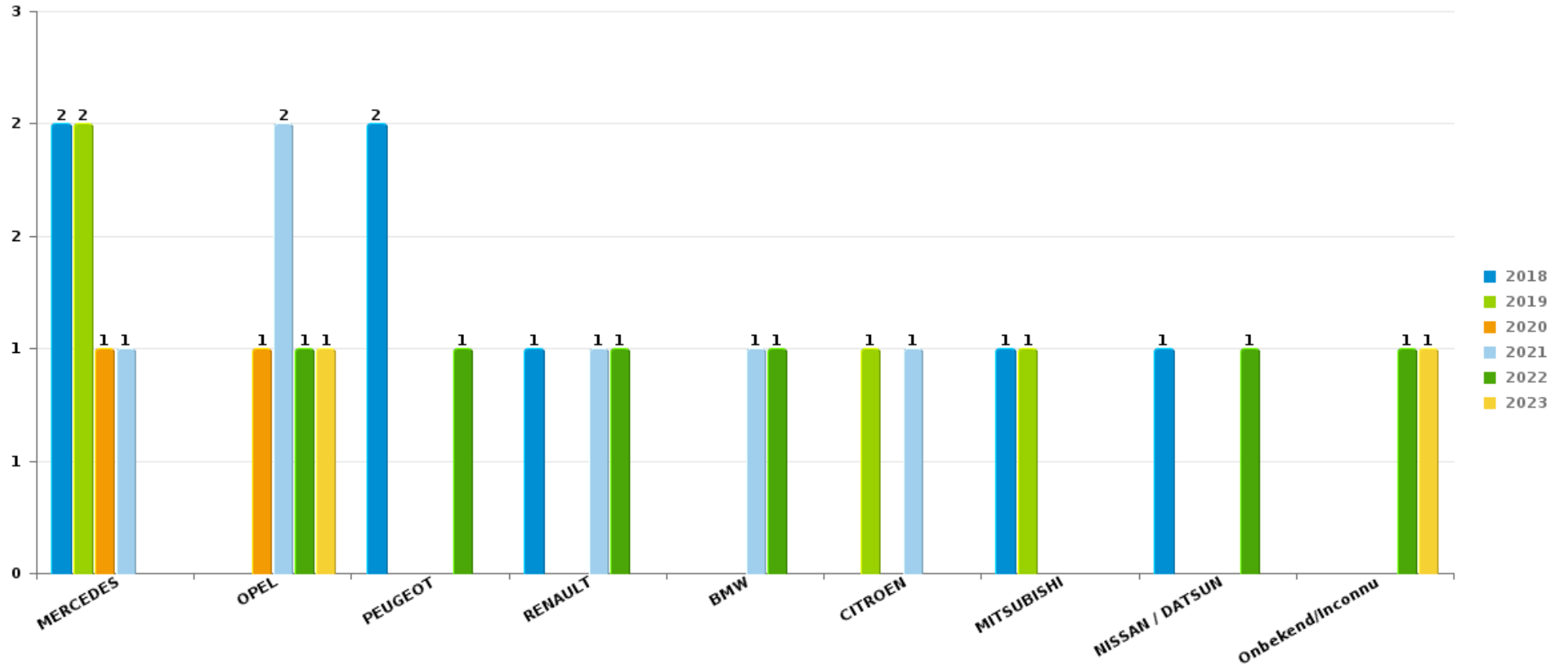
Remarque: en ce qui concerne les objets, aucun total n'est reproduit étant donné que plusieurs objets peuvent avoir été volés lors d'un même fait.



PZ LIER

Vol de voiture

Nombre de voitures volées par marque (Top 5)



STATISTIQUES POLICIERES DE CRIMINALITE

LIEU DE PERPETRATION: ZONE DE POLICE

PZ LIER

PARTIE VII : SUSPECTS



Partie 1: Niveau FAITS (comptage du nombre de faits pour lesquels un certain type de suspect est impliqué)

1.1. Nombre d'infractions selon le sexe des suspects identifiés (par catégorie principale)

Étant donné que, tant un suspect identifié masculin qu'un suspect identifié féminin peuvent être impliqués lors d'un même fait, il est possible que la somme des colonnes «Hommes» et «Femmes» soit supérieure à la valeur de la colonne «Total...» (voir également la note méthodologique)

PZ LIER

2023

Catégorie principale / Sexe	Nombre total de faits avec au moins 1 suspect	Hommes	%	Femmes	%
Vol et extorsion	205	153	74,6%	57	27,8%
Drogues	188	181	96,3%	16	8,5%
Infr. contre l'intégrité physique	160	130	81,3%	41	25,6%
Législation sur les étrangers	100	88	88,0%	21	21,0%
Ivresse et alcool	81	66	81,5%	15	18,5%
Dégradation de la propriété	48	44	91,7%	5	10,4%
Fraude	42	34	81,0%	9	21,4%
Infr. contre la sécurité publique	40	35	87,5%	4	10,0%
Infr. contre l'autorité publique	38	28	73,7%	10	26,3%
Armes et explosifs	34	32	94,1%	2	5,9%
Infr. contre autres valeurs morales et sentiments	32	29	90,6%	4	12,5%
Registre de population	30	29	96,7%	4	13,3%
Criminalité informatique	27	23	85,2%	9	33,3%
Infr. contre les mœurs	25	24	96,0%	1	4,0%
Infr. contre la foi publique	19	17	89,5%	2	10,5%
Protection de la personne	14	12	85,7%	2	14,3%

CRIMINALITE ENREGISTREE: SUSPECTS



Catégorie principale / Sexe	Nombre total de faits avec au moins 1 suspect	Hommes	%	Femmes	%
Environnement	11	7	63,6%	5	45,5%
Loi du football	10	10	100,0%		
Autres lois spéciales	2	1	50,0%	1	50,0%
Code pénal social	2	2	100,0%		
Hormones et dopage	1	1	100,0%		
Santé publique	1	1	100,0%		
Travail	1	1	100,0%		
Total	1.111	948	85,3 %	208	18,7 %



1.2. Nombre d'infractions selon le sexe des suspects identifiés (par figure criminelle)

Étant donné que, tant un suspect identifié masculin qu'un suspect identifié féminin peuvent être impliqués lors d'un même fait, il est possible que la somme des colonnes «Hommes» et «Femmes» soit supérieure à la valeur de la colonne «Total...» (voir également la note méthodologique)

PZ LIER

2023

FC Vol moyen de transport

Figure criminelle / Sexe	Nombre total de faits avec au moins 1 suspect identifié	Hommes	%	Femmes	%
Vol de vélomoteur	1	1	100,0%		
Vol de vélo	17	16	94,1%	1	5,9%
Total	PA	PA	PA	PA	PA

FC Cambrilage

Figure criminelle / Sexe	Nombre total de faits avec au moins 1 suspect identifié	Hommes	%	Femmes	%
Cambrilage dans habitation	4	3	75,0%	1	25,0%
Cambrilage ds entreprise ou commerce	5	5	100,0%		
Cambrilage ds service public ou bâtiment administ	2	2	100,0%		
Cambrilage dans bâtiment (total)	11	10	90,9%	1	9,1%
Total	PA	PA	PA	PA	PA

CRIMINALITE ENREGISTREE: SUSPECTS



FC Vol autre

Figure criminelle / Sexe	Nombre total de faits avec au moins 1 suspect identifié	Hommes	%	Femmes	%
Vol à main armée	1	1	100,0%		
Vol avec violence sans arme	13	12	92,3%	1	7,7%
Vol dans ou sur un véhicule	3	3	100,0%		
Steaming	1	1	100,0%		
Vol à l'arraché	1	1	100,0%		
Vol à l'étalage	146	98	67,1%	52	35,6%
Vol par ruse	16	10	62,5%	6	37,5%
Total	PA	PA	PA	PA	PA

Criminalité ICT

Figure criminelle / Sexe	Nombre total de faits avec au moins 1 suspect identifié	Hommes	%	Femmes	%
Fraude de cartes de paiements	6	4	66,7%	4	66,7%
Phishing	6	5	83,3%	2	33,3%
Total	PA	PA	PA	PA	PA

FC Autre

Figure criminelle / Sexe	Nombre total de faits avec au moins 1 suspect identifié	Hommes	%	Femmes	%
Violence contre les métiers d'intérêt général	18	13	72,2%	5	27,8%
Graffiti	5	4	80,0%	1	20,0%
Dégradation de voiture	6	5	83,3%	1	16,7%
Rixe au couteau	1	1	100,0%		
Total	PA	PA	PA	PA	PA



PH Violence intrafamiliale (VIF)

Figure criminelle / Sexe	Nombre total de faits avec au moins 1 suspect identifié	Hommes	%	Femmes	%
VIF: physique, dans le couple	46	34	73,9%	18	39,1%
VIF: physique, envers des descendants	8	6	75,0%	3	37,5%
VIF: physique, envers d'autres membres	13	8	61,5%	6	46,2%
VIF: sexuelle, dans le couple	2	2	100,0%		
VIF: sexuelle, envers des descendants	2	2	100,0%		
VIF: psychique, dans le couple	13	13	100,0%		
VIF: psychique, envers d'autres membres	1			1	100,0%
VIF: économique, dans le couple	5	4	80,0%	1	20,0%
VIF: économique, envers d'autres membres	1			1	100,0%
Total	PA	PA	PA	PA	PA

PH Hormones et dopage

Figure criminelle / Sexe	Nombre total de faits avec au moins 1 suspect identifié	Hommes	%
Dopage humain	1	1	100,0%
Total	PA	PA	PA

CRIMINALITE ENREGISTREE: SUSPECTS



PH Drogues

Figure criminelle / Sexe	Nombre total de faits avec au moins 1 suspect identifié	Hommes	%	Femmes	%
Vente de cocaïne	12	12	100,0%	2	16,7%
Import-export de cocaïne	1	1	100,0%		
Production de drogues synthétiques	2	2	100,0%		
Import-export de drogues synthétiques	1	1	100,0%		
Vente de drogues synthétiques	7	7	100,0%	3	42,9%
Production de cannabis (culture)	3	3	100,0%		
Vente de cannabis en grande quantité	2	2	100,0%	1	50,0%
Total	PA	PA	PA	PA	PA

PH Trafic d'armes

Figure criminelle / Sexe	Nombre total de faits avec au moins 1 suspect identifié	Hommes	%
Commerce et production d'arme à feu et mun.	1	1	100,0%
Total	PA	PA	PA



PH Violence dans l'espace public

Figure criminelle / Sexe	Nombre total de faits avec au moins 1 suspect identifié	Hommes	%	Femmes	%
Violence physique (transport public)	8	7	87,5%	1	12,5%
Violence physique (voie publique)	57	53	93,0%	8	14,0%
Violence physique (autre endroit public)	9	8	88,9%	1	11,1%
Violence physique (endroit accessible au public)	30	24	80,0%	8	26,7%
Violence sexuelle (transport public)	1	1	100,0%		
Violence sexuelle (voie publique)	5	4	80,0%	1	20,0%
Violence sexuelle (endroit accessible au public)	6	6	100,0%		
Violence psychique (transport public)	1	1	100,0%		
Violence psychique (voie publique)	26	23	88,5%	3	11,5%
Violence psychique (autre endroit public)	8	5	62,5%	3	37,5%
Violence psychique (endroit accessible au public)	7	6	85,7%	1	14,3%
Vol avec violence sans arme (transport public)	1	1	100,0%		
Vol avec violence sans arme (voie publique)	6	6	100,0%		
Vol avec violence sans arme (endr. acces. au pub.)	5	4	80,0%	1	20,0%
Total	PA	PA	PA	PA	PA

PH Autre

Figure criminelle / Sexe	Nombre total de faits avec au moins 1 suspect identifié	Hommes	%	Femmes	%
Terrorisme, extrémisme et radicalisme	1	1	100,0%		
Cyberharcèlement	9	7	77,8%	2	22,2%
Fraude à l'identité	9	7	77,8%	2	22,2%
Total	PA	PA	PA	PA	PA



1.3. Nombre d'infractions selon l'âge des suspects identifiés (par catégorie principale)

Étant donné que, tant un suspect identifié mineur qu'un suspect identifié majeur peuvent être impliqués lors d'un même fait, il est possible que la somme des colonnes «Mineur» et «Majeur» soit supérieure à la valeur de la colonne «Total...» (voir également la note méthodologique)

PZ LIER

2023

Catégorie principale / Âge	Nombre total de faits avec au moins 1 suspect identifié	Mineur	%	Majeur	%
Vol et extorsion	205	43	21,0%	169	82,4%
Drogues	188	33	17,6%	156	83,0%
Infr. contre l'intégrité physique	160	24	15,0%	138	86,3%
Législation sur les étrangers	100	2	2,0%	98	98,0%
Ivresse et alcool	81			81	100,0%
Dégradation de la propriété	48	9	18,8%	40	83,3%
Fraude	42	3	7,1%	39	92,9%
Infr. contre la sécurité publique	40	6	15,0%	35	87,5%
Infr. contre l'autorité publique	38	9	23,7%	29	76,3%
Armes et explosifs	34	7	20,6%	27	79,4%
Infr. contre autres valeurs morales et sentiments	32	2	6,3%	30	93,8%
Registre de population	30			30	100,0%
Criminalité informatique	27	1	3,7%	27	100,0%
Infr. contre les moeurs	25	2	8,0%	23	92,0%
Infr. contre la foi publique	19	1	5,3%	18	94,7%
Protection de la personne	14	3	21,4%	11	78,6%
Environnement	11	1	9,1%	10	90,9%
Loi du football	10			10	100,0%
Autres lois spéciales	2			2	100,0%
Code pénal social	2			2	100,0%
Hormones et dopage	1			1	100,0%
Santé publique	1			1	100,0%
Travail	1			1	100,0%
Total	1.111	146	13,1%	978	88,0%



1.4. Nombre d'infractions selon l'âge des suspects identifiés (par figure criminelle)

Étant donné que, tant un suspect identifié mineur qu'un suspect identifié majeur peuvent être impliqués lors d'un même fait, il est possible que la somme des colonnes «Mineur» et «Majeur» soit supérieure à la valeur de la colonne «Total...»
(voir également la note méthodologique)

PZ LIER

2023

FC Vol moyen de transport

Figure criminelle / Âge	Nombre total de faits avec au moins 1 suspect identifié	Mineur	%	Majeur	%
Vol de vélomoteur	1	1	100,0%		
Vol de vélo	17	4	23,5%	14	82,4%
Total	PA	PA	PA	PA	PA

FC Cambriolage

Figure criminelle / Âge	Nombre total de faits avec au moins 1 suspect identifié	Mineur	%	Majeur	%
Cambriolage dans habitation	4	1	25,0%	4	100,0%
Cambriolage ds entreprise ou commerce	5	3	60,0%	5	100,0%
Cambriolage ds service public ou bâtiment administ	2			2	100,0%
Cambriolage dans bâtiment (total)	11	4	36,4%	11	100,0%
Total	PA	PA	PA	PA	PA



FC Vol autre

Figure criminelle / Âge	Nombre total de faits avec au moins 1 suspect identifié	Mineur	%	Majeur	%
Vol à main armée	1			1	100,0%
Vol avec violence sans arme	13	5	38,5%	8	61,5%
Vol dans ou sur un véhicule	3			3	100,0%
Steaming	1	1	100,0%		
Vol à l'arraché	1			1	100,0%
Vol à l'étalage	146	29	19,9%	118	80,8%
Vol par ruse	16			16	100,0%
Total	PA	PA	PA	PA	PA

Criminalité ICT

Figure criminelle / Âge	Nombre total de faits avec au moins 1 suspect identifié	Mineur	%	Majeur	%
Fraude de cartes de paiements	6	1	16,7%	6	100,0%
Phishing	6			6	100,0%
Total	PA	PA	PA	PA	PA

FC Autre

Figure criminelle / Âge	Nombre total de faits avec au moins 1 suspect identifié	Mineur	%	Majeur	%
Violence contre les métiers d'intérêt général	18	3	16,7%	15	83,3%
Graffiti	5	4	80,0%	1	20,0%
Dégradation de voiture	6			6	100,0%
Rixe au couteau	1			1	100,0%
Total	PA	PA	PA	PA	PA



PH Violence intrafamiliale (VIF)

Figure criminelle / Âge	Nombre total de faits avec au moins 1 suspect identifié	Mineur	%	Majeur	%
VIF: physique, dans le couple	46			46	100,0%
VIF: physique, envers des descendants	8	1	12,5%	7	87,5%
VIF: physique, envers d'autres membres	13	2	15,4%	11	84,6%
VIF: sexuelle, dans le couple	2	1	50,0%	1	50,0%
VIF: sexuelle, envers des descendants	2			2	100,0%
VIF: psychique, dans le couple	13			13	100,0%
VIF: psychique, envers d'autres membres	1			1	100,0%
VIF: économique, dans le couple	5			5	100,0%
VIF: économique, envers d'autres membres	1			1	100,0%
Total	PA	PA	PA	PA	PA

PH Hormones et dopage

Figure criminelle / Âge	Nombre total de faits avec au moins 1 suspect identifié	Majeur	%
Dopage humain	1	1	100,0%
Total	PA	PA	PA

PH Drogues

Figure criminelle / Âge	Nombre total de faits avec au moins 1 suspect identifié	Mineur	%	Majeur	%
Vente de cocaïne	12	1	8,3%	11	91,7%
Import-export de cocaïne	1			1	100,0%
Production de drogues synthétiques	2			2	100,0%
Import-export de drogues synthétiques	1			1	100,0%
Vente de drogues synthétiques	7			7	100,0%
Production de cannabis (culture)	3			3	100,0%
Vente de cannabis en grande quantité	2			2	100,0%
Total	PA	PA	PA	PA	PA



PH Trafic d'armes

Figure criminelle / Âge	Nombre total de faits avec au moins 1 suspect identifié	Majeur	%
Commerce et production d'arme à feu et mun.	1	1	100,0%
Total	PA	PA	PA

PH Violence dans l'espace public

Figure criminelle / Âge	Nombre total de faits avec au moins 1 suspect identifié	Mineur	%	Majeur	%
Violence physique (transport public)	8			8	100,0%
Violence physique (voie publique)	57	15	26,3%	44	77,2%
Violence physique (autre endroit public)	9	2	22,2%	7	77,8%
Violence physique (endroit accessible au public)	30	4	13,3%	26	86,7%
Violence sexuelle (transport public)	1			1	100,0%
Violence sexuelle (voie publique)	5			5	100,0%
Violence sexuelle (endroit accessible au public)	6			6	100,0%
Violence psychique (transport public)	1			1	100,0%
Violence psychique (voie publique)	26	6	23,1%	20	76,9%
Violence psychique (autre endroit public)	8	3	37,5%	5	62,5%
Violence psychique (endroit accessible au public)	7			7	100,0%
Vol avec violence sans arme (transport public)	1			1	100,0%
Vol avec violence sans arme (voie publique)	6	3	50,0%	3	50,0%
Vol avec violence sans arme (endr. acces. au pub.)	5	2	40,0%	3	60,0%
Total	PA	PA	PA	PA	PA



PH Autre

Figure criminelle / Âge	Nombre total de faits avec au moins 1 suspect identifié	Mineur	%	Majeur	%
Terrorisme, extrémisme et radicalisme	1			1	100,0%
Cyberharcèlement	9			9	100,0%
Fraude à l'identité	9	1	11,1%	8	88,9%
Total	PA	PA	PA	PA	PA



Partie 2: Niveau SUSPECTS-FAIT (comptage du nombre de combinaisons suspect-fait)

2.1. Nombre de suspects-fait selon le sexe des suspects identifiés (TOP 5 des catégories principales)

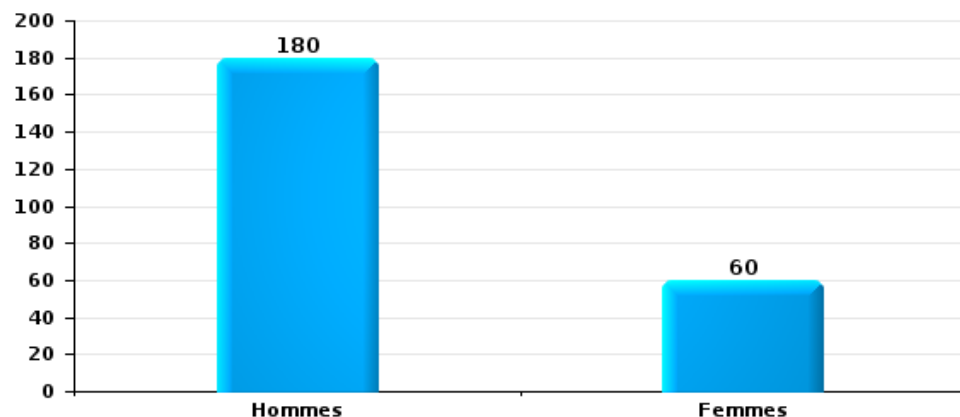
Lorsqu'un même suspect a commis plusieurs faits durant la période considérée, il est aussi comptabilisé plusieurs fois (voir également la note méthodologique)

PZ LIER

2023

Vol et extorsion

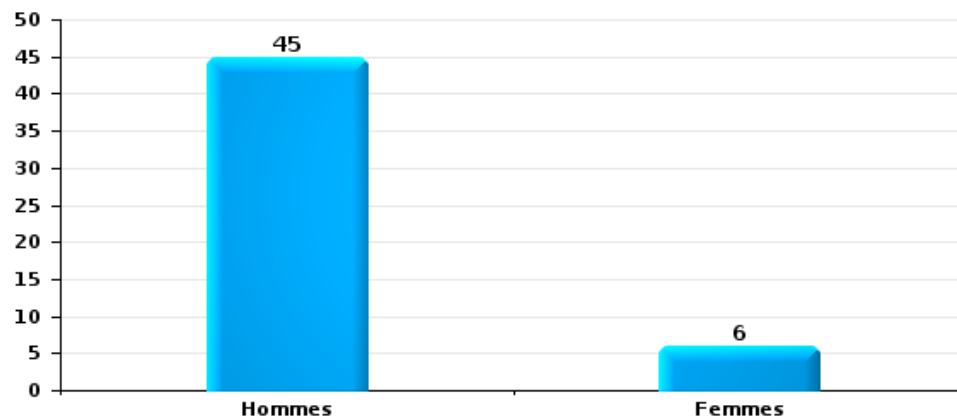
Nombre de suspects-fait selon le sexe





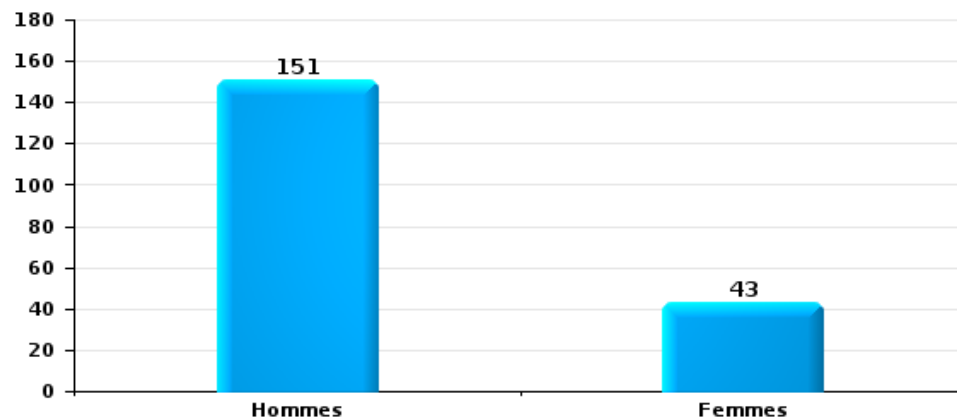
Dégradation de la propriété

Nombre de suspects-fait selon le sexe



Infr. contre l'intégrité physique

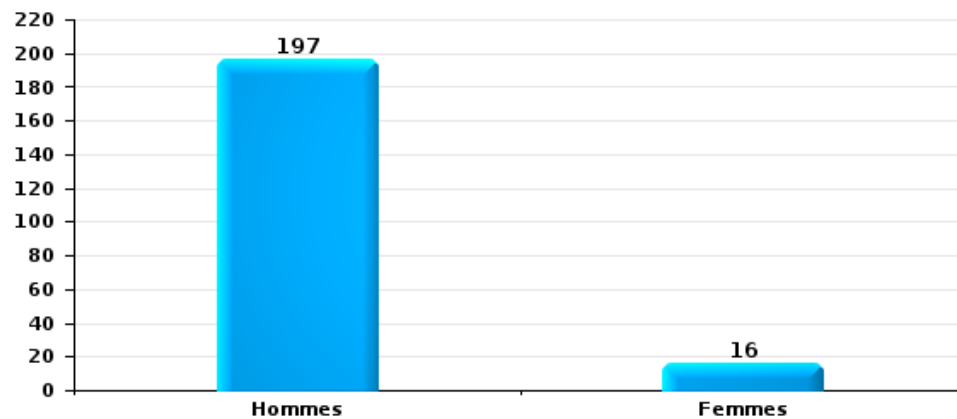
Nombre de suspects-fait selon le sexe





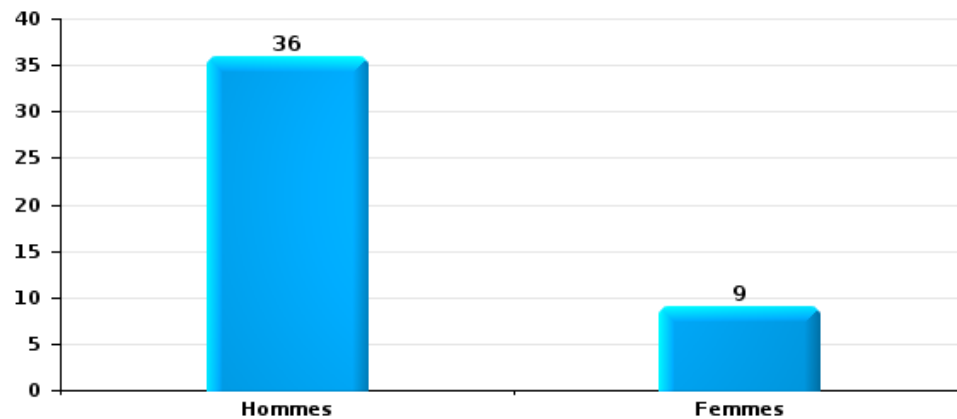
Drogues

Nombre de suspects-fait selon le sexe



Fraude

Nombre de suspects-fait selon le sexe





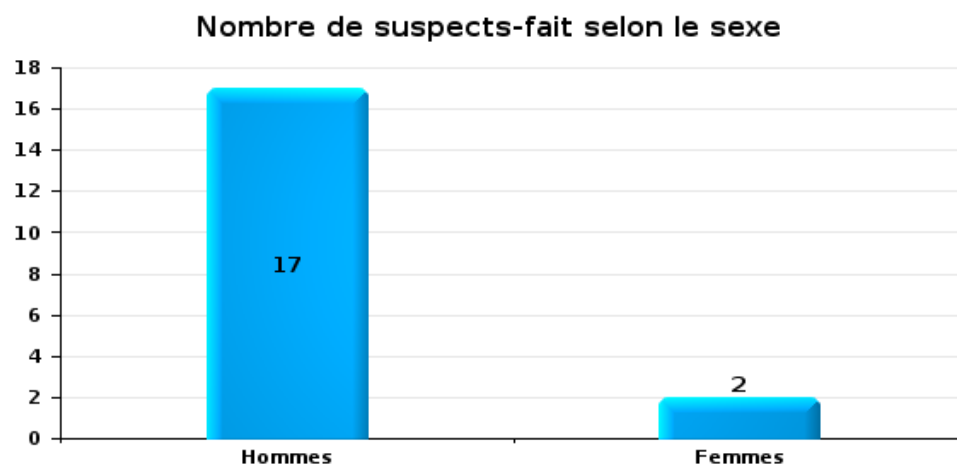
2.2. Nombre de suspects-fait selon le sexe des suspects identifiés (TOP 5 des figures criminelles)

Lorsqu'un même suspect a commis plusieurs faits durant la période considérée, il est aussi comptabilisé plusieurs fois (voir également la note méthodologique)

PZ LIER

2023

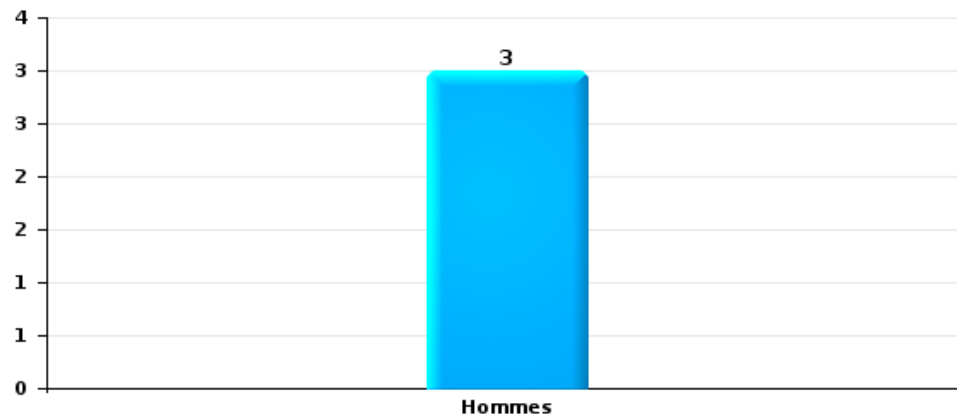
Cambriolage dans bâtiment (total)





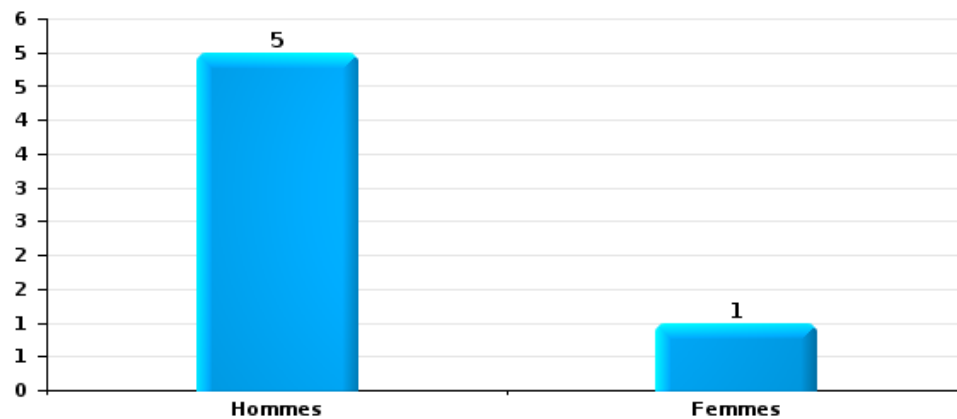
Vol dans ou sur un véhicule

Nombre de suspects-fait selon le sexe



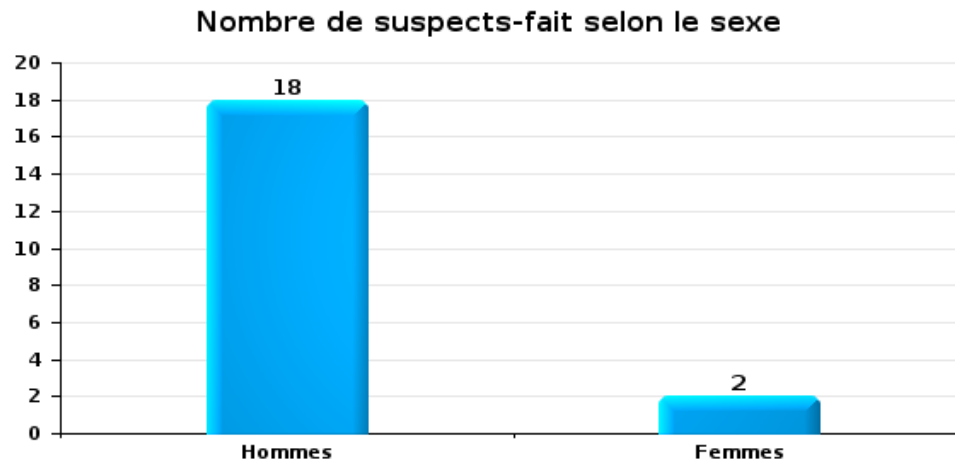
Dégradation de voiture

Nombre de suspects-fait selon le sexe





Vol de vélo





2.3. Nombre de suspects-fait selon l'âge des suspects identifiés (TOP 5 des catégories principales)

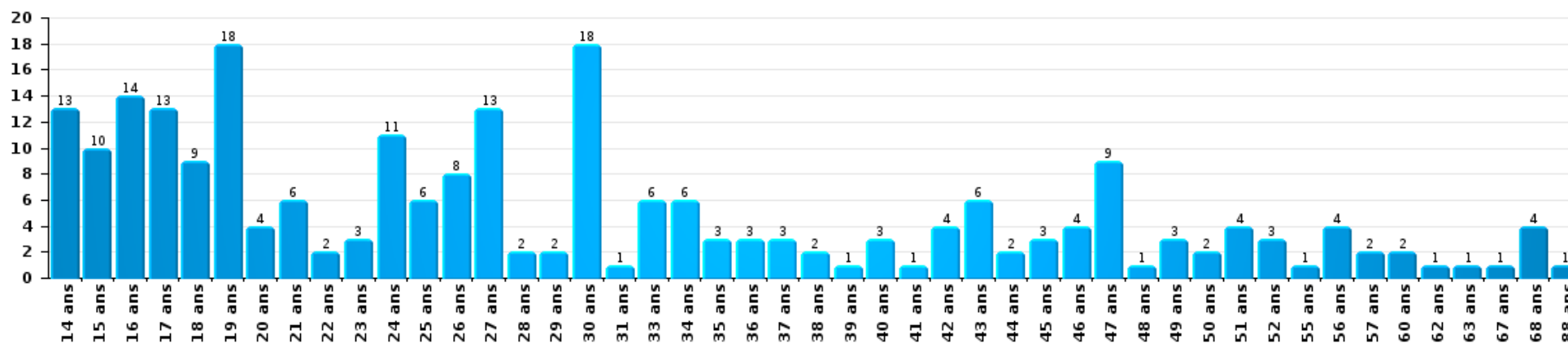
1) Lorsqu'un même suspect a commis plusieurs faits durant la période considérée, il est aussi comptabilisé plusieurs fois, qu'il ait le même âge ou non – 2) Les suspects au-dessous de 14 ans et à partir de 90 ans ne sont pas repris dans le tableau (voir également la note méthodologique)

PZ LIER

2023

Vol et extorsion

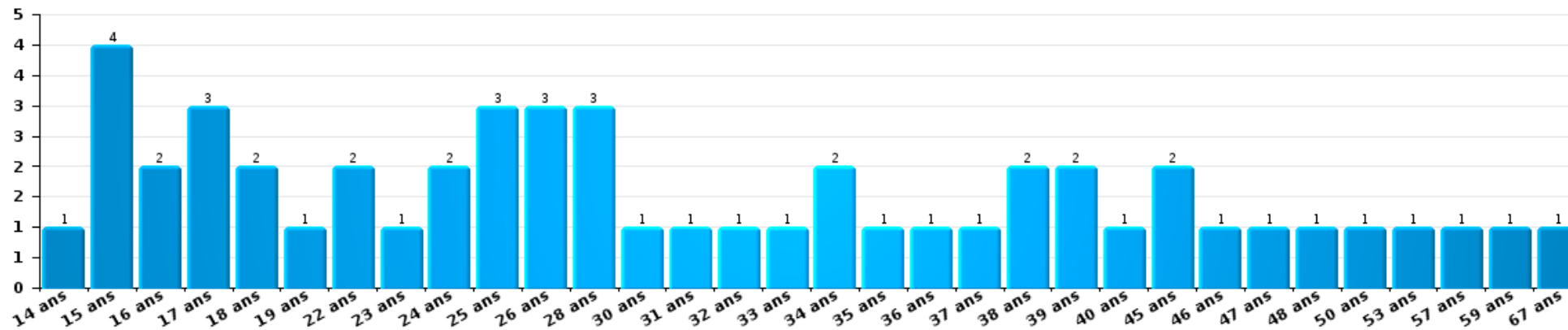
Nombre de suspects-fait par âge (chronologique)





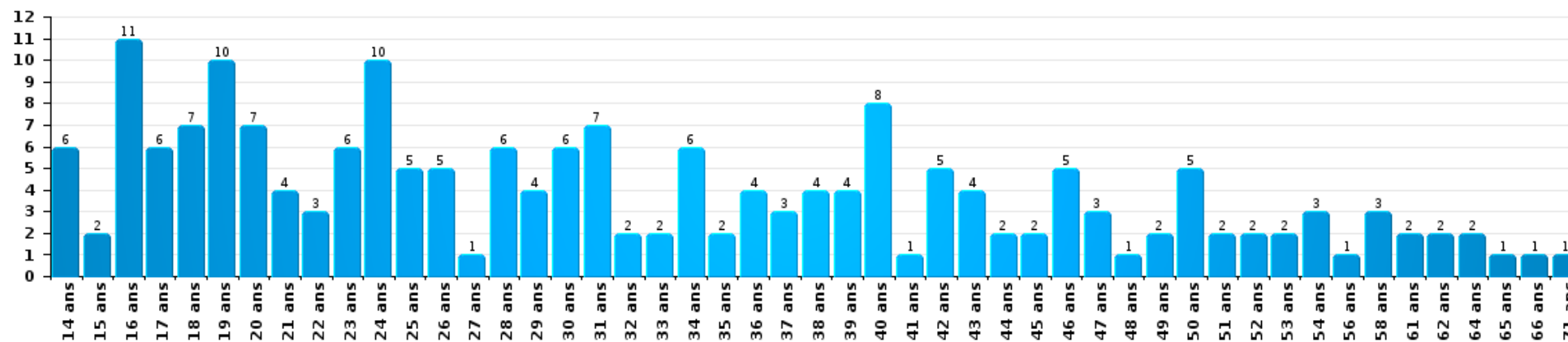
Dégradation de la propriété

Nombre de suspects-fait par âge (chronologique)



Infr. contre l'intégrité physique

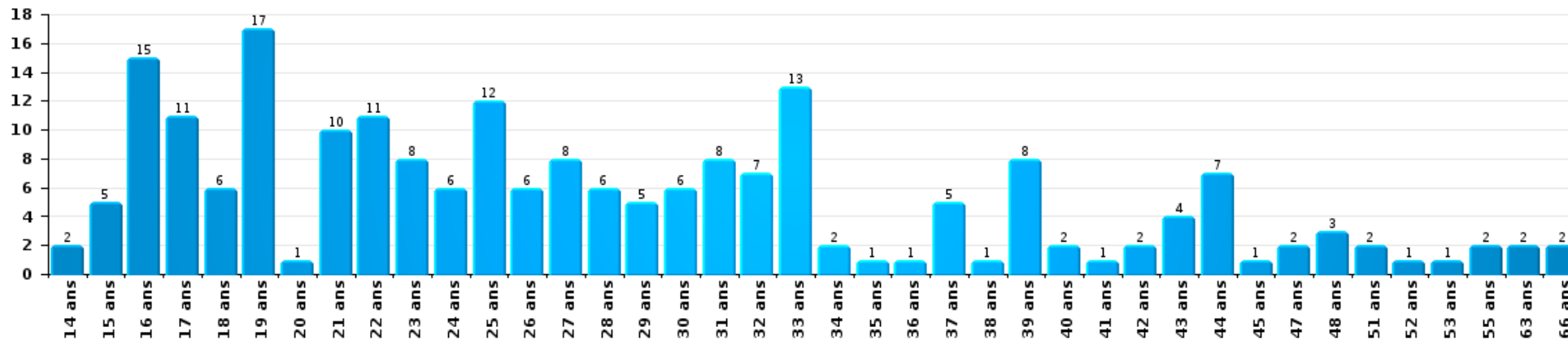
Nombre de suspects-fait par âge (chronologique)





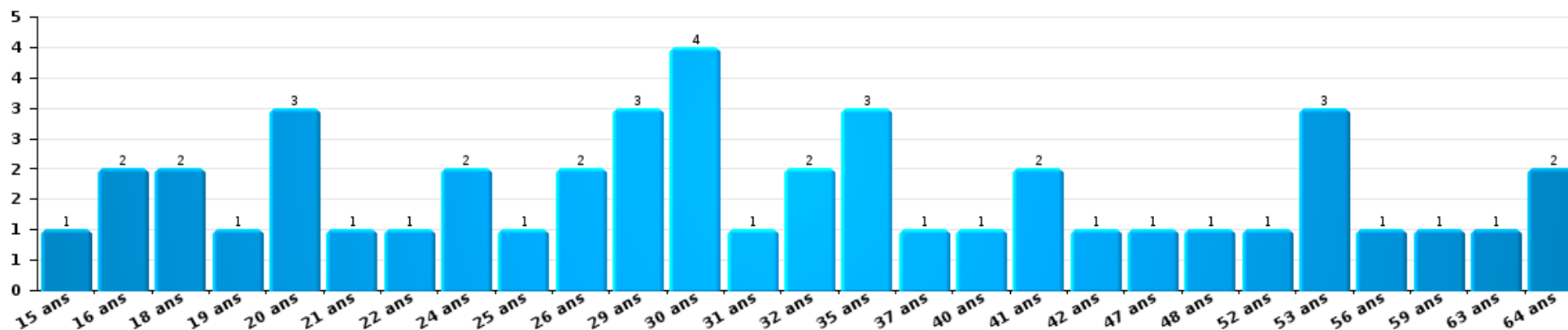
Drogues

Nombre de suspects-fait par âge (chronologique)



Fraude

Nombre de suspects-fait par âge (chronologique)





2.4. Nombre de suspects-fait selon l'âge des suspects identifiés (TOP 5 des figures criminelles)

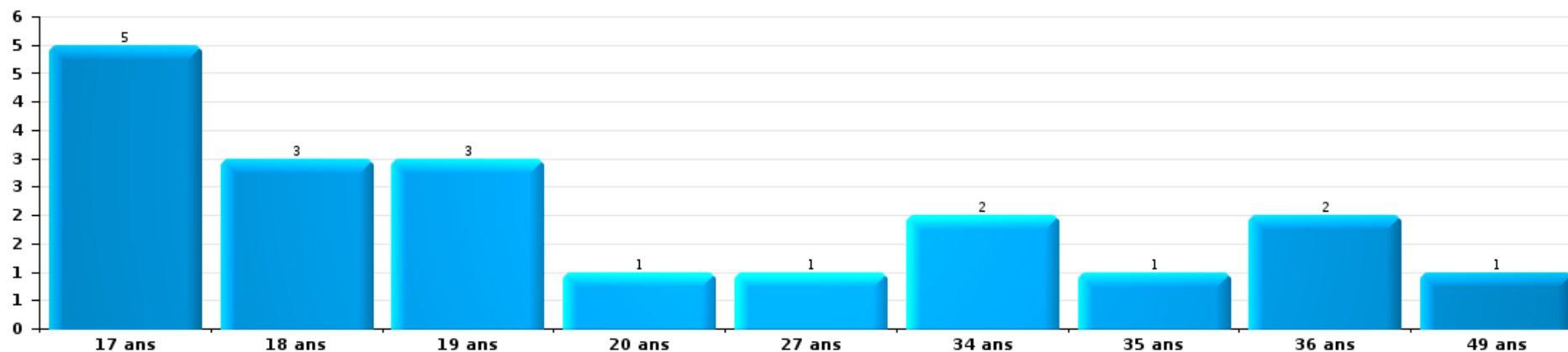
1) Lorsqu'un même suspect a commis plusieurs faits durant la période considérée, il est aussi comptabilisé plusieurs fois, qu'il ait le même âge ou non - 2) Les suspects au-dessous de 14 ans et à partir de 90 ans ne sont pas repris dans le tableau (voir également la note méthodologique)

PZ LIER

2023

Cambriolage dans bâtiment (total)

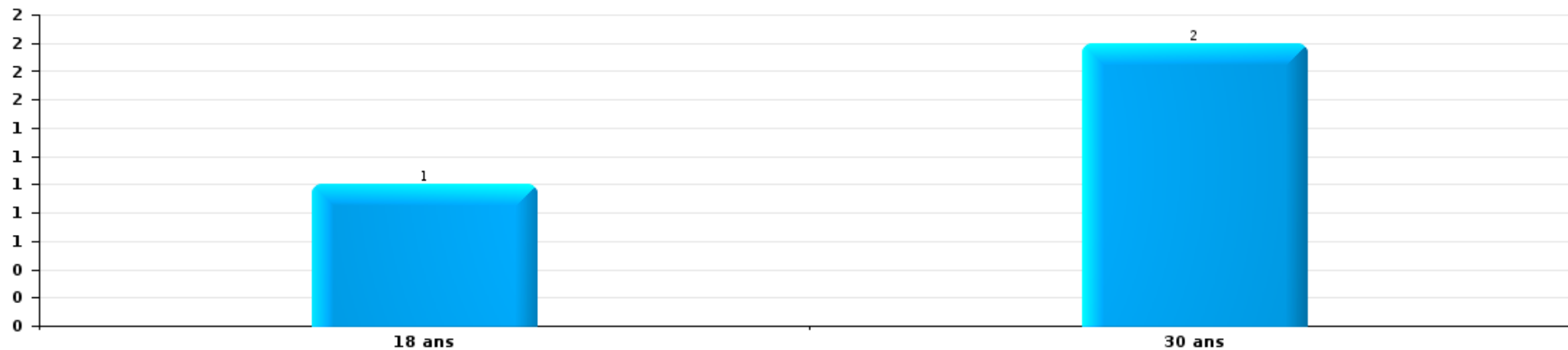
Nombre de suspects-fait par âge (chronologique)






Vol dans ou sur un véhicule

Nombre de suspects-fait par âge (chronologique)



Dégradation de voiture

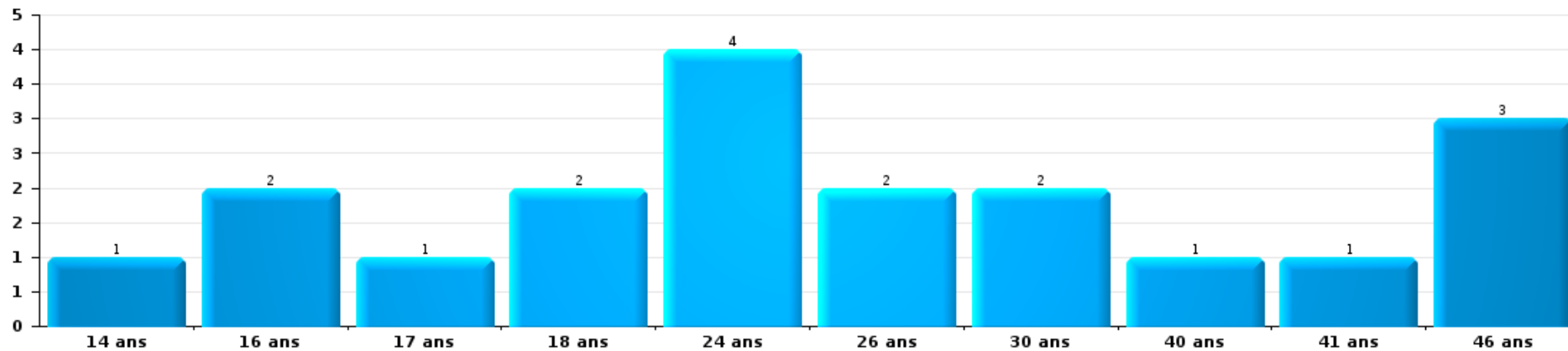
Nombre de suspects-fait par âge (chronologique)





Vol de vélo

Nombre de suspects-fait par âge (chronologique)



STATISTIQUES POLICIERES DE CRIMINALITE

LIEU DE PERPETRATION: ZONE DE POLICE

PZ LIER

***ANNEXE I: DETAIL PAR CATEGORIE DE DELIT
CODE PENAL***



PZ LIER

Infraction Code pénal

Infr. contre l'intégrité physique

			2000	2013	2014	2015	2016	2017	2018	2019	2020	2021	2022	2023	
Assassinat	Empoisonnement (assassinat)	Tent.										2			
	Suite à incendie volontaire / explosion	Tent.						1							
	Autres	Acc.				1					1	1			
		Tent.		1		1		1			1		1		
Sous-total				1		2		2		1	1	4			
Meurtre	Parricide (meurtre)	Tent.								1	1		1		
	Empoisonnement (meurtre)	Tent.								1					
	Meurtre pour faciliter le vol	Tent.											1		
	Non spécifié	Tent.								1		1			
	Autres	Tent.	1	5	2	7	2		4	4	4	1	6	3	5
Sous-total			1	5	2	7	2		4	7	2	7	5	5	
Torture et maltraitance	Torture	Acc.						1	1		1				
	Traitement inhumain	Acc.				1	1			1	1		1		
	Traitement dégradant	Acc.									2			1	
Sous-total						1	2	1	1	4		1	1		
Coups et/ou blessures vol. en sphère familiale	Entre partenaires ou ex-partenaires	Acc.	19	53	53	61	64	44	77	50	69	60	55	99	
		Tent.	1								1				
	Lors d'un différend familial en général	Acc.	10												
		Par les parents envers un mineur	Acc.	1	10	5	2	6	1	5	8	8	6	9	7
	Par les parents envers personne vulnérable	Acc.						1					1	1	
	Envers les parents	Acc.	1	3	2	10	5	4	3	3	6	6	8	10	11
Envers d'autres ascendants directs ou collatéraux	Acc.		2	5	4	4	2	2	3	4	4	3	3	5	
Sous-total			32	68	65	77	79	52	88	69	87	77	78	123	



Infr. contre l'intégrité physique

			2000	2013	2014	2015	2016	2017	2018	2019	2020	2021	2022	2023
Coups et/ou blessures vol. hors sphère familiale	Bagarres (=coups réciproques)	Acc.	17	19	28	18	26	11	24	34	27	25	34	51
	Coups envers fonctionnaire de police	Acc.	3	11	6	5	5	8	8	7	9	7	3	16
	Envers un mineur par une pers. ayant autorité	Acc.	2	6	3		1	1		1	1	2	3	6
	Envers un mineur qualité de l'auteur inconnue	Acc.	2	11	3	12	6	13	10	16	8	19	10	19
	Envers pers. vulnérable par pers. ayant autorité	Acc.						1						
	Envers pers. vulnérable (qualité auteur inconnue)	Acc.								1				1
	Envers un mineur par cohabitant sans rel. Autorité	Acc.										2	1	
	Coups envers personnel transport public	Acc.		1	3	4	1		3	2	2	2	4	4
	Coups envers personnel autre service public	Acc.			1	1							1	1
	Coups envers profession médicale	Acc.					3	1	1		3	1	2	
	Coups envers personnel institut d'enseignement	Acc.			1	1	1				1			1
	Non spécifié	Acc.	70	90	80	86	80	87	91	75	54	61	69	77
	Tent.	4				1				1	1			
	Sous-total		98	138	125	127	124	122	137	138	105	119	127	176
Mutilation génitale féminine	Acc.							1						
	Sous-total							1						
Abstention coupable	Acc.	1	1	1		1	1	1	1	2		2	3	1
	Sous-total	1	1	1		1	1	1	1	2		2	3	1
Autres infr. volontaires. c/ l'intégrité phys.	Privation de soins à enfant ou personne vulnérable	Acc.			1	1	1	2	1	1		1		
	Délaissement d'enfant ou personne vulnérable	Acc.				1								
	Abandon d'enfant dans le besoin	Acc.		1			1		3			1	2	
	Administration substances nuisibles	Acc.	2				1	1		2	1	1		1
	Empoisonnement de denrées	Acc.	1											
	Entrave méchante à la circulation	Acc.	1		4	6	4	3	3		2	9		1
	Voies de faits et violences légères	Acc.	7	10	5	3	3	5	9	3	2	1	1	5
	Sous-total	11	11	10	11	10	11	16	6	5	13	3	7	
Infr. involontaires contre l'intégrité physique	Homicides involontaires	Acc.		1										
	Coups et/ou blessures involontaires	Acc.	9	3		4	1	4	5	4	2	1	9	5
		Tent.	1											
	Abstention d'entretien enfant/personne vulnérable	Acc.		1						1				
	Causer un accident de chemin de fer	Acc.		1		1								
	Morsure de chien	Acc.		2		1	1	1	1	3	4		3	5
	Sous-total	10	8		6	2	5	6	6	8	6	1	12	10
	Total	153	232	203	230	219	196	253	232	210	223	229	323	



Infr. contre la liberté individuelle

			2000	2013	2014	2015	2016	2017	2018	2019	2020	2021	2022	2023
Prise d'otages	Acc.					1								
	Sous-total					1								
Enlèvement de mineur ou personne vulnérable	Enlèvement parental	Acc.		1		1		1	2	1	1	1		
		Tent.							1		1			1
	Autre enlèvement	Acc.										2		
		Tent.				1	1	1		1		1		3
	Sous-total			1	1	1	2	4	1	5	1	3	1	
Détenion par un particulier	Acc.			3	2	4	5	3	2	3	4	7	4	
	Tent.							1						
	Sous-total			3	2	4	5	4	2	3	4	7	4	
	Total			1	3	4	5	7	8	3	8	5	10	5



Infr. contre les mœurs

			2000	2013	2014	2015	2016	2017	2018	2019	2020	2021	2022	2023
Viol n'ayant pas causé la mort	Victime < 10a	Acc.	2		1		2	2			3	3	3	
	Victime 10a - 14a	Acc.	1	1	1	2	2	2			3	2		
		Tent.		1										
	Victime 14a - 16a	Acc.		2	3	2		1	3	3	1	5	1	
	Victime 16a - 18a	Acc.			3	2		1	1	2	1		1	
	Victime majeure	Acc.	3	14	8	10	9	9	7	6	8	8	8	7
	Sous-total		6	18	16	16	13	15	11	11	16	18	12	
Viol avec conséquence inconnue		Acc.	1							1		1		1
		Sous-total	1							1		1		1
Viol n'ayant pas causé la mort (nvCPS)	Victime < 16a	Acc.										1	6	6
	Victime 16a - 18a	Acc.												3
	Victime majeure	Acc.										1	4	6
		Sous-total										2	10	15
Attentat à la pudeur avec violence / menace	Victime < 16a	Acc.		1	1	2	2	7	1	3		2	1	
	Victime 16a - 18a	Acc.		1			1		2	1				
		Tent.			1				1					
	Victime majeure	Acc.	2	7	2	2	5	8	9	3	2	8	7	
		Tent.			1									
	Sous-total	2	9	5	4	8	15	13	7	2	10	8		
Attentat à la pudeur sans violence / menace	Victime < 16a	Acc.	3	4	2	12	14	14	11	4	5	12	5	
	Victime 16a - 18a	Acc.	1	2		1		2		2	1	2	1	
	Victime âge inconnu	Acc.	2	1	1	2		2	5	2	2	2	1	
		Sous-total	6	7	3	15	14	18	16	8	8	16	7	
Attentat à la pudeur non spécifié		Acc.	1				1							
		Sous-total	1				1							
Atteinte intégrité sexuelle sans mort (nvCPS)	Victime < 16a	Acc.								1			11	16
	Victime 16a - 18a	Acc.												4
	Victime majeure	Acc.											3	10
		Sous-total								1			14	30
Pornographie infantine	Détention	Acc.		1	1	4	33	6	5	19	5	3	1	
	Distribution	Acc.		1		2	5	3	11	25	7	6		
	Accès pornographie infantine via technologie	Acc.						2	1					
		Sous-total		2	1	6	38	11	17	44	12	9	1	



Infr. contre les mœurs

			2000	2013	2014	2015	2016	2017	2018	2019	2020	2021	2022	2023
Pornographie	Acc.					1			1		1	2		
	Sous-total				1			1		1	2			
Incitation à la débauche	Victime mineure	Acc.		1	3	5	1	4	11	4	5	3	4	
	Victime majeure	Acc.	1	1										
	Tent.			1										
	Age victime inconnu	Acc.		3		3	28	4						
	Autre publicité pour débauche	Acc.	1											
	Tent.			1										
	Sous-total		2	7	3	8	29	8	11	4	5	3	4	
Exploitation de la débauche d'autrui	Victime mineure	Acc.									1			
	Victime majeure	Acc.		2					1			2		
	Tent.			1										
	Age victime inconnu	Acc.			1							1		
	Sous-total			3	1				1		1	3		
Outrage public aux bonnes mœurs	Actions (exhibitionnisme, etc.)	Acc.	1	4	7	4	3	1	7	5	3	3	2	
	Ecrits, images, objets	Acc.	1		1				2	4	5	3	7	
	Exhibitionnisme (nvCPS)	Acc.											1	10
	Contenu pornographique extrême ou violent (nvCPS)	Acc.											1	
	Non spécifié	Acc.	2							1				
	Sous-total		4	4	8	4	3	1	9	10	8	6	11	10
Voyeurisme	Observation/enregistrement de nudité ou intimité	Acc.				1		3	4			3	2	
	Diffusion enregistrement nudité ou intimité	Acc.						2	4	2		2	3	
	Sous-total				1		5	8	8	2		5	5	
Voyeurisme direct (nvCPS)	Victime 16a - 18a	Acc.											1	
	Sous-total												1	
Voyeurisme via moyen technique ou autre (nvCPS)	Victime < 16a	Acc.											1	
	Victime majeure	Acc.											4	1
	Sous-total												5	1
Diffusion de contenu à caractère sexuel (nvCPS)	Victime < 16a	Acc.												1
	Victime majeure	Acc.											2	2
	Sous-total												2	3
Diffusion contenu sex. but méchant/lucrat. (nvCPS)	Victime < 16a	Acc.												4
	Victime 16a - 18a	Acc.												1
	Victime majeure	Acc.											2	2



Infr. contre les mœurs

			2000	2013	2014	2015	2016	2017	2018	2019	2020	2021	2022	2023
		Sous-total											2	7
Avortement sans permission de la femme	Non spécifié	Acc.					1							
		Sous-total					1							
Grooming (contact par ICT avec mineur < 16 ans)		Acc.						1	2					
		Tent.										1		
		Sous-total					1	2				1		
Grooming offline - sans ICT (nvCPS)	Victime < 16a	Acc.											3	
		Sous-total											3	
Grooming online - avec ICT (nvCPS)	Victime < 16a	Acc.											1	5
		Sous-total											1	5
Images d'abus sexuels de mineurs (nvCPS)	Production/diffusion images abus sexuels (nvCPS)	Acc.											2	
		Acc.											1	3
		Sous-total											3	3
		Total	22	50	37	55	106	75	89	88	53	76	89	75



Infr. contre autres valeurs morales et sentiments

			2000	2013	2014	2015	2016	2017	2018	2019	2020	2021	2022	2023
Harcèlement	Harcèlement par téléphone (OLD)	Acc.	4											
		Acc.	8	45	53	49	47	46	40	64	47	59	45	71
	Sous-total	12	45	53	49	47	46	40	64	47	59	45	71	
Violation de sépulture		Acc.			1		1	3						2
		Sous-total			1		1	3						2
Violation du secret professionnel		Acc.		2			1	1		1		1		
		Sous-total		2			1	1		1		1		
Atteinte à l'honneur	Calomnie et diffamation	Acc.	2	9	10	18	4	8	15	12	10	8	4	6
	Déclaration calomnieuse	Acc.			2	4	5	3	2	2	3	2	1	
	Imputation calomnieuse	Acc.	4	2	1		2			1	2	1		
	Divulgation méchante	Acc.							1	3				
	Injures (Délit)	Acc.		2	2	2	2	8	1	3	2	2	3	1
	Sous-total	6	13	15	24	13	19	19	19	21	17	13	8	7
Vie privée	Intrusion de nuit	Acc.												1
	Violation de domicile par un particulier	Acc.	3	8	4	4	7	6	8	12	7	8	1	14
	Violation du secret des lettres	Acc.				2	3	1						2
	Sous-total	3	8	4	4	9	9	9	9	12	7	8	1	17
Tapage nocturne		Acc.	3	5	12	4	13	12	14	9	8	11	9	7
		Sous-total	3	5	12	4	13	12	14	9	8	11	9	7
Abus d'informations issues d'un dossier pénal		Acc.										1		
		Sous-total										1		
Violation de communication par particulier		Acc.			1									
		Sous-total			1									
Abus faiblesses de personnes		Acc.				2				1	1	1		
		Sous-total				2				1	1	1		
Vie privée mœurs: publication identité victime		Acc.							2			1	1	1
		Sous-total							2			1	1	1
Cyberlokkig (leurre de mineur par ICT)		Acc.						2			1			
		Sous-total						2			1			
Attirer ou utiliser mineur ou personne vulnérable		Acc.							1					
		Sous-total							1					



Infr. contre autres valeurs morales et sentiments

			2000	2013	2014	2015	2016	2017	2018	2019	2020	2021	2022	2023
Occupation bien d'autrui (squatter)	Pénétrer / occuper / séjourner (bien non habité)	Acc.							1	1	1	4	5	4
	Pénétrer / occuper / séjourner (bien habité)	Acc.												1
		Sous-total							1	1	1	4	5	5
		Total	24	73	86	83	84	92	86	109	82	99	69	110



Infr. relative au statut juridique de l'enfant

			2000	2013	2014	2015	2016	2017	2018	2019	2020	2021	2022	2023
Non-représentation d'enfants	Par les parents	Acc.	1					1						1
		Sous-total	1					1						
Non-déclaration de naissance		Acc.							1		1			
		Sous-total							1		1			
		Total	1					1	1		1			1



Vol et extorsion

			2000	2013	2014	2015	2016	2017	2018	2019	2020	2021	2022	2023
Vol avec circ. aggr.	Avec violence	Acc.	27	14	8	19	12	11	12	12	8	8	12	9
		Tent.	9		2	1	2	4	1	1	1			2
	Sans violence	Acc.	418	248	231	201	190	169	130	136	90	104	94	98
		Tent.	98	92	74	61	49	71	58	58	35	32	57	39
Sous-total			552	354	315	281	252	253	204	207	134	145	163	148
Vol sans circ. aggr.	Avec violence	Acc.	8	9	7	7	4	8	6	4	2	10	7	7
		Tent.				1		2	2	1		1	1	1
	Sans violence, Vol à la tire	Acc.	48	149	84	76	46	37	38	44	11	15	18	15
		Tent.			2									
	Sans violence, Vol d'usage	Acc.		1	1		1			2	1	3		3
	Sans violence, Vol domestique	Acc.	8	18	17	13	16	12	14	13	16	14	19	9
	Sans violence	Acc.	759	595	549	603	505	465	462	466	311	383	389	500
Tent.		20	6	11	3	7	11	9	4	7	18	8	6	
Sous-total			843	778	671	702	580	533	531	535	349	443	442	541
Vol non spécifié		Acc.	24	1	1	2								
		Tent.	4											
	Sous-total	28	1	1	2									
Extorsion		Acc.	3	18	8	4	6	9	5	8	6	6	4	13
		Tent.		15	1	1	4	6	13	10	5	3	7	6
	Sous-total	3	33	9	5	10	15	18	18	18	11	9	11	19
Total			1.426	1.166	996	990	842	801	753	760	494	597	616	708



Fraude

			2000	2013	2014	2015	2016	2017	2018	2019	2020	2021	2022	2023
Blanchiment d'argent	Acc.		1	7		3	2	2	5	10	103	111	80	29
	Tent.								1		7	2		1
	Sous-total		1	7		3	2	2	6	10	110	113	80	30
Recel	Recel simple	Acc.	5	1	2	1	2		1	6	5	2	2	1
	Recel qualifié	Acc.	1											
	Sous-total		6	1	2	1	2		1	6	5	2	2	1
Grivèlerie	Carburant / lubrifiant	Acc.	3	7	3	1			1		1		1	1
	Boissons et aliments	Acc.	4			2	4	5	1		4	2	10	8
	Voiture de location	Acc.		8	4	6	7	5	9	4	2		7	1
	Logements	Acc.			2		2				1			1
	Sous-total		7	15	9	9	13	10	11	4	8	2	18	11
Détournement et destruction frauduleuse	Cel frauduleux	Acc.	7	10	11	8	8	7	6	6	7	6	6	21
	D'argent, de papiers, etc.	Acc.	1	1			1		1	2				
	D'objets saisis	Acc.	2		2	2	1	2	1	1	2	2		1
	De biens mobiliers des époux	Acc.	1											
	D'héritage	Acc.		1		1	3			2				
	Non spécifié	Acc.	7			2	1	1	1					1
Sous-total		18	12	13	13	14	10	9	11	9	9	8	6	23
Escroquerie	Fraude par internet	Acc.		20	32	43	27	17	28	46	57	90	55	61
		Tent.		12	8	6	11	9	8	8	6	5	2	5
	Escroquerie sans internet	Acc.		29	41	28	20	25	17	10	16	10	25	21
		Tent.		2	7	6	2	2	2	1	3	3	8	4
	Non spécifié	Acc.	17											
		Tent.	5											
Sous-total		22	63	88	83	60	53	55	65	82	108	90	91	
Tromperie	Marchandises vendues / travail fourni	Acc.			2			1			1			
	Sous-total			2				1			1			
Abus de confiance et infr. apparentées	Abus de confiance	Acc.	35	16	14	20	23	13	18	16	10	11	12	11
		Tent.	1											
	Abus des faiblesses	Acc.		1	1	1		2	1	3	1			2
	Sous-total		36	17	15	21	23	15	19	19	11	11	12	13



Fraude

			2000	2013	2014	2015	2016	2017	2018	2019	2020	2021	2022	2023
Abus de biens sociaux	Par des sociétés	Acc.		1		1			1					
	Non spécifié	Acc.						1	1		2			
	Autres	Acc.	1			1	1							
		Sous-total		1	1	1	1	2	2		2			
Infr. liées à l'insolvabilité	Par des tiers	Acc.										1	1	
	Par le débiteur	Acc.		15	17	13	11	7	4	3	6	6	5	12
	Non spécifié	Acc.	1	1	2				2					
		Sous-total		16	19	13	11	7	6	3	6	7	6	12
Insolvabilité frauduleuse		Acc.		4	5	3	7	4	2	1	8		1	
		Sous-total		4	5	3	7	4	2	1	8		1	
Chèques sans provision		Acc.	7	1	1									
		Tent.	1											
		Sous-total	8	1	1									
Total			100	137	154	147	133	104	111	119	242	251	215	181



Dégradation de la propriété

			2000	2013	2014	2015	2016	2017	2018	2019	2020	2021	2022	2023	
Incendie volontaire	Dans lieu habité (de jour)	Acc.		1	1										
		Tent.				1									
	Dans lieu habité (de nuit)	Acc.	1			1	3		1		1				
		Tent.									1				
	Dans un autre lieu (de jour)	Acc.	1	5	1	3	2	2	3	2	3	1	1	1	
		Tent.	1							1					
	Dans un autre lieu (de nuit)	Acc.	2	2	7	4	3	3		3	1	2	2		
		Tent.								1		1		1	
	Dans un autre lieu (moment indéterminé)	Acc.	1		1	1		1		1					
		Tent.												1	
Sous-total			6	8	10	9	9	6	4	8	6	4	3	3	
Destruction par explosion volontaire	Dans un autre lieu (de nuit)	Acc.			1									1	
Sous-total				1										1	
Incendie involontaire		Acc.	15	27	11	11	7	12	11	6	9	7	15	11	
Sous-total			15	27	11	11	7	12	11	6	9	7	15	11	
Destruction, dénaturation, dégradation	Avec circ. aggr.	Acc.	15	2	3	2	1	3	3	3		2		1	
		Tent.													
	Non spécifié	Acc.	7												
		Tent.	1												
Sous-total			23	2	3	2	1	3	3	3		2		1	
Vandalisme	Sur véhicules	Acc.	119	144	132	103	109	75	144	85	87	86	78	94	
		Tent.	1						1			1			
	Sur autres biens mobiliers	Acc.	30	27	28	15	29	17	21	16	16	31	27	31	
		Tent.						1					1		
	Graffitis	Acc.		4	6	7	23	2	7	3	3	6	7	20	
	Autres détériorations sur biens immobiliers	Acc.	78	85	78	82	69	67	70	56	53	60	65	70	
		Tent.										1			
	Dégradation de clôture	Acc.	7	3	2	4	1	1	1	1	1		2	3	1
	Sous-total			235	263	246	211	231	163	244	161	159	187	181	216
	Total			279	300	271	233	248	184	262	178	174	200	199	232



Infr. contre la Sécurité de l'Etat

			2000	2013	2014	2015	2016	2017	2018	2019	2020	2021	2022	2023
Sûreté intérieure de l'Etat	Acc.						1			1				
	Sous-total						1			1				
Terrorisme	Groupe terroriste	Acc.				1		1		1				1
	Diffuser un message qui incite au terrorisme	Acc.					1				1			
	Sous-total					1	1	1		1	1			1
Total						1	2	1		2	1			1



Infr. contre la sécurité publique

			2000	2013	2014	2015	2016	2017	2018	2019	2020	2021	2022	2023
Organisation criminelle	Acc.			2	1		2		5			1	2	6
	Sous-total			2	1		2		5			1	2	6
Association de malfaiteurs	Acc.			2	3	7	7	15	10	14	15	19	18	16
	Sous-total			2	3	7	7	15	10	14	15	19	18	16
Evasion de prisonniers	Evasion simple	Acc.		1										
	Non-respect surveillance électronique	Acc.		4	6	1	3		6	3	5	3	5	7
	Non spécifié	Acc.				1					1			
	Sous-total			5	6	2	3		6	3	6	3	5	7
Recel	Recel de cadavre	Acc.						1						
	Sous-total							1						
Menaces	Menace d'attentat	Acc.	1		1	1					6	7	1	
	Tent.			1										
	Verbales	Acc.	28	34	30	30	37	29	27	31	31	36	30	37
	Ecrites	Acc.	2	11	16	15	10	15	19	21	12	11	14	20
	Par gestes, emblèmes	Acc.	9	23	26	12	16	17	15	9	10	19	20	19
	Alerte à la bombe	Acc.	1		5	3			2	1	3	2	1	3
	Non spécifié	Acc.									1	1	1	
Tent.		2												
Sous-total		43	69	78	61	64	61	63	62	63	76	67	79	
Total			43	78	88	70	76	77	84	79	84	99	92	108



Infr. contre l'autorité publique

			2000	2013	2014	2015	2016	2017	2018	2019	2020	2021	2022	2023
Violence c/ personnes investies autorité publique	Acc.		1	5	1		1	1	3		1			
	Sous-total		1	5	1		1	1	3		1			
Rébellion	Rébellion armée	Acc.			2	2	1		4		2		1	2
		Tent.							1					
	Rébellion non armée	Acc.	9	24	19	17	17	17	21	22	12	28	13	20
		Acc.	1											1
		Tent.	1											
	Sous-total		11	24	21	19	18	17	26	22	14	28	14	23
Outrages		Acc.	8	8	2	5	6	6	12	10	13	12	13	18
		Tent.	1											
	Sous-total		9	8	2	5	6	6	12	10	13	12	13	18
Refus de coopération (informatique et télécom)		Acc.									2			
	Sous-total										2			
Autres infractions	Bris de scellés	Acc.		1		1	1			1				3
	Loteries, maisons de jeu et de prêts sur gages	Acc.	1											
	Sous-total		1	1		1	1			1				3
Total			22	38	24	25	26	24	41	33	30	40	27	44



Infr. contre la foi publique

			2000	2013	2014	2015	2016	2017	2018	2019	2020	2021	2022	2023
Faux en écritures	Faux en écritures	Acc.	8	11	25	19	13	17	12	14	13	10	19	11
	Usage de faux en écrit. et écrit. falsifiées	Acc.	7	8	9	7	10	9	7	6		6	5	4
		Tent.	1											
		Sous-total		16	19	34	26	23	26	19	20	13	16	24
Usurpation	De fonctions	Acc.	1		1	1		1		2	2		1	3
	De titres	Acc.				1				1		1		1
	De grades	Acc.				1				1				
	De nom	Acc.	7	5	7	11	10	16	12	16	15	19	20	13
	Sous-total		8	5	8	12	12	17	12	20	17	20	21	17
Contrefaçon / falsification	Contrefaçon	Acc.	1		1	1	1	2	1	2				1
	Falsification	Acc.		1		1		3	2					5
		Sous-total	1	1	1	2	1	5	3	2				6
Fausses monnaies	Emission	Acc.	20	5	14	2	5	3	9	3	3	9	1	
		Tent.	2									3		
	Autres	Acc.	1	3					1	1		2	1	
	Sous-total		23	8	14	2	5	3	10	4	3	14	2	
Faux en justice	Faux témoignage	Acc.									1			3
	Fausses déclarations	Acc.	2			1	1	1	2	1		1		1
	Faux serment	Acc.								1				
	Subornation de témoins	Acc.										1		
	Sous-total		2			1	1	1	2	2	1	2		4
	Total		50	33	57	43	42	52	46	48	34	52	47	42



PZ LIER

Infraction Code pénal

Infr. contre la famille

		2000	2013	2014	2015	2016	2017	2018	2019	2020	2021	2022	2023
Abandon de famille	Acc.	2	1			1		2					1
	Sous-total	2	1			1		2					1
Refus du droit aux relations personnelles	Acc.	52	67	33	31	26	17	16	28	12	13	20	7
	Tent.	1											
	Sous-total	53	67	33	31	26	17	16	28	12	13	20	7
Non-acquittement pension alimentaire	Acc.	8	3	4	5	2	4		11	11	1		
	Sous-total	8	3	4	5	2	4		11	11	1		
Non spécifié	Acc.		1										
	Sous-total		1										
Total		63	72	37	36	29	21	18	39	23	14	20	8

Criminalité informatique

		2000	2013	2014	2015	2016	2017	2018	2019	2020	2021	2022	2023
Hacking	Acc.		4	1	7	11	14	22	27	21	21	37	44
	Tent.							1	1				
	Sous-total		4	1	7	11	14	23	28	21	21	37	44
Faux en informatique	Acc.		1	1	5	6	15	19	46	35	3		2
	Tent.							1	4				
	Sous-total		1	1	5	6	15	20	50	35	3		2
Fraude informatique	Acc.	1	25	39	39	45	90	80	114	104	38	54	145
	Tent.		4	9	3	5	9	9	18	6	3		5
	Sous-total	1	29	48	42	50	99	89	132	110	41	54	150
Sabotage	Acc.		8	1	4	10	7	3	4	2	2		1
	Tent.		2					1					
	Sous-total		10	1	4	10	7	4	4	2	2		1
Total		1	44	51	58	77	135	136	214	168	67	91	197



Exercice illégal de l'autorité publique

		2000	2013	2014	2015	2016	2017	2018	2019	2020	2021	2022	2023
Concussion	Acc.				1								
	Sous-total				1								
Corruption publique	Tent.			1									
	Sous-total			1									
Détention par fonctionnaire public	Acc.								1				
	Sous-total								1				
Violation de domicile par fonctionnaire public	Acc.	1		1		1							
	Sous-total	1		1		1							
Abus de l'autorité	Acc.				1	1							
	Sous-total				1	1							
Négligence du dépositaire	Acc.											1	
	Sous-total											1	
Total		1		2	2	2			1			1	

Marchand de sommeil

		2000	2013	2014	2015	2016	2017	2018	2019	2020	2021	2022	2023
Sans circ. aggr.	Acc.			1	2		1	1	3				2
	Sous-total			1	2		1	1	3				2
Avec circ. aggr.	Acc.										1		
	Sous-total										1		
Total				1	2		1	1	3		1		2

Exploitation de la mendicité

		2000	2013	2014	2015	2016	2017	2018	2019	2020	2021	2022	2023
Exploitation de la mendicité d'autrui	Acc.							1					
	Sous-total							1					
Total								1					



Traite des êtres humains

		2000	2013	2014	2015	2016	2017	2018	2019	2020	2021	2022	2023
Exploitation sexuelle	Acc.										1		
	Sous-total										1		
Exploitation économique	Acc.		1		1				1		1		
	Sous-total		1		1				1		1		
Total			1		1				1		2		

Provocation crime ou délits

		2000	2013	2014	2015	2016	2017	2018	2019	2020	2021	2022	2023
Provocation crime	Acc.									1			1
	Sous-total									1			1
Total										1			1

Autres infractions Code pénal

		2000	2013	2014	2015	2016	2017	2018	2019	2020	2021	2022	2023
	Acc.		1	2			3	6	3				
	Tent.								1				
	Sous-total		1	2			3	6	4				
Total			1	2			3	6	4				

Contravention Code pénal

		2000	2013	2014	2015	2016	2017	2018	2019	2020	2021	2022	2023
Injures (Contravention)	Acc.	11											
	Sous-total	11											
Autres contraventions CP	Acc.	13											
	Sous-total	13											
Total		24											



STATISTIQUES POLICIERES DE CRIMINALITE

LIEU DE PERPETRATION: ZONE DE POLICE

PZ LIER

***ANNEXE II: DETAIL PAR CATEGORIE DE DELIT
LOIS SPECIALES***



PZ LIER

Infraction Lois spéciales

Drogues			2000	2013	2014	2015	2016	2017	2018	2019	2020	2021	2022	2023	
Détention		Acc.	131	162	140	164	185	161	125	164	202	118	130	155	
		Tent.	1												
		Sous-total	132	162	140	164	185	161	125	164	202	118	130	155	
Usage	Usage en groupe	Acc.	17												
		Tent.	1												
	Usage individuel	Acc.	68												
		Faciliter l'usage		2	2	8	5	4	1	3	1	4	8	8	
	Incitation à l'usage		1	1		1		1						3	
	Désordre, scandale ou danger dans un espace public						3	2	2	1		2	3	4	
	Sous-total	87	3	2	9	8	7	3	4	1	6	11	15		
Importation et exportation		Acc.	32	7	6	3	4	12	3	7	7	2	3	6	
		Sous-total	32	7	6	3	4	12	3	7	7	2	3	6	
Fabrication		Acc.		11	5	8	8	13	4	7	7	5	7	7	
		Sous-total		11	5	8	8	13	4	7	7	5	7	7	
Commerce		Acc.	30	25	25	36	41	24	27	20	39	24	21	28	
		Tent.	1											2	
		Sous-total	31	25	25	36	41	24	27	20	39	24	21	30	
Autres		Acc.		9	5	5	7	1	3	3	2	1	5	1	
		Sous-total		9	5	5	7	1	3	3	2	1	5	1	
	Total	282	217	183	225	253	218	165	205	258	156	177	214		



Législation sur les étrangers			2000	2013	2014	2015	2016	2017	2018	2019	2020	2021	2022	2023
Transmigration illégale	Mariages simulés/blancs sans récompense/contrainte	Acc.		5	6	9	7	4	5	3	7	14	9	4
		Tent.					1			1			1	
	Cohab. légale de complais. sans récompense/contr.	Acc.			1	2	2	2	5	3	2	4	1	4
	Accès au territoire	Acc.	4	5	1	8	6	8	4	8	2	3	12	2
	Séjour	Acc.	1	60	35	43	20	41	38	47	28	31	48	82
	Éloignement	Acc.		1					1					
	Pas de port de documents d'identité ou de voyage	Acc.		12	1		6	3			1			
	Inscription au registre des étrangers	Acc.	2	69	58	80	76	77	58	37	36	18	64	46
		Tent.			1									
	Reconnaissance fraudul. sans récompense/contrainte	Acc.								4	4	4	6	3
	Sous-total		7	152	103	142	118	135	111	103	80	74	141	141
Trafic d'êtres humains		Acc.					1							
		Tent.		1	3		1							
		Sous-total		1	3		2							
Traite d'êtres humains		Acc.	1											
		Sous-total	1											
Aide au séjour illégal		Acc.			1									
		Sous-total			1									
Autres		Acc.	3		1		1							
		Sous-total	3		1		1							
	Total		11	153	108	142	121	135	111	103	80	74	141	141



Environnement			2000	2013	2014	2015	2016	2017	2018	2019	2020	2021	2022	2023
Déchets	Transport de déchets	Acc.					1							
	Déchets par professionnel	Acc.			1	1	2		3		1		2	1
	Déchets par particulier	Acc.		6	3	6	19	4	8	7	8	8	7	9
	Déchets par personne indéterminée	Acc.	19											
	Déchets: permis/autorisation	Acc.										1		
	Non spécifié	Acc.	5											
	Sous-total		24	6	4	7	22	4	11	7	9	9	9	10
Feux d'artifice		Acc.								1				1
	Sous-total									1				1
Autres que déchets	Urbanisme	Acc.	14	1	3	18	10	1	4	7			1	
	Bruit	Acc.	7			1				1				
	Pollution de l'eau	Acc.				1	2				1		1	
	Pollution de l'air	Acc.									1			
	Pollution du sol	Acc.									1			
	Autres nuisances en matière d'environnement	Acc.	3											
	Sous-total		24	1	3	20	12	1	4	8	3		2	
Biodiversité / Faune et flore	Commerce et détention: législation CITES	Acc.												2
	Bien-être animal	Acc.	5	6		7	6	1	3	10	3	5	1	5
	Protection de la nature	Acc.	1			1		2	1	1				
	Destruction d'animaux	Acc.		1					2	2				
		Tent.				1						3		1
	Sous-total		6	7		9	6	3	6	13	6	5	2	7
Non spécifié		Acc.	1											
	Sous-total		1											
	Total		55	14	7	36	40	8	21	29	18	14	13	18



Armes et explosifs			2000	2013	2014	2015	2016	2017	2018	2019	2020	2021	2022	2023
Détention illégale	Arme à feu	Acc.		5	5	6	3	3	2	6	6	6	12	5
	Arme blanche ou non à feu	Acc.		12	14	11	8	10	11	12	12	15	11	13
	Munition	Acc.				1	1		1	1		1	1	2
	Pièces/accessoires	Acc.							1				1	
	Non spécifié	Acc.	11			1	1							
		Tent.	1											
	Sous-total		12	17	19	19	13	13	15	19	18	22	25	20
Port / transport illégal	Arme à feu	Acc.		5		4	5	3	1	3	1	2	2	2
	Arme blanche ou non à feu	Acc.		18	17	23	23	31	22	19	35	25	23	15
	Munition	Acc.					1				1			
	Pièces/accessoires	Acc.										1		
	Non spécifié	Acc.	4	1										
		Tent.	1											
	Sous-total		5	24	17	27	29	34	23	22	37	28	25	17
Commerce illégal	Arme à feu	Acc.	2				1							1
	Arme blanche ou non à feu	Acc.								1				
		Sous-total	2				1			1				1
Fabrication / réparation illégale	Arme à feu	Acc.												1
	Munition	Acc.												
		Sous-total					1							1
Explosifs		Acc.	1					1						
		Sous-total	1					1						
Autre	Documents	Acc.								1				
	Mesures de sécurité	Acc.			2	2				1				
	Stockage	Acc.						1		1				
	Défaut signalement vol ou perte	Acc.						1						
	Import / export / transit à un usage militaire	Acc.								1				
	Non spécifié	Acc.	13				1			1				
		Sous-total	13			2	3	2		5				
	Total	33	41	36	49	46	50	38	47	55	50	50	50	39



Protection de la personne			2000	2013	2014	2015	2016	2017	2018	2019	2020	2021	2022	2023
Discrimination	Racisme et xénophobie	Acc.	1	3		1	4		5	2	3	5	3	8
	Fondée sur son orientation sexuelle (homophobie)	Acc.				1	1						1	1
	Fondée sur le sexe (sexisme)	Acc.								1		1	1	2
	Fondée sur le handicap	Acc.											1	
	Fondée sur conviction religieuse ou philosophique	Acc.								2	1			
	Autre discrimination	Acc.							1					
	Sous-total		1	3		2	5		6	5	4	6	6	11
Protection de la vie privée		Acc.	8	3	1	1				1				
		Tent.	1											
		Sous-total	9	3	1	1				1				
Caméras de surveillance		Acc.			1	3								
		Sous-total			1	3								
Droit à l'image		Acc.			2	1	1	4	2	7	5	4	4	10
		Sous-total			2	1	1	4	2	7	5	4	4	10
Autres		Acc.	5									1		
		Sous-total	5									1		
	Total		15	6	4	7	6	4	8	13	9	11	10	21



PZ LIER

Infraction Lois spéciales

Hormones et dopage

		2000	2013	2014	2015	2016	2017	2018	2019	2020	2021	2022	2023
Détention	Acc.		4	1	1	2	1	3		2	3		1
	Sous-total		4	1	1	2	1	3		2	3		1
Usage	Acc.		1							1			
	Sous-total		1							1			
Fabrication et distribution	Acc.		1		1								
	Sous-total		1		1								
	Total		6	1	2	2	1	3		3	3		1

Loi du football

		2000	2013	2014	2015	2016	2017	2018	2019	2020	2021	2022	2023
Jet d'objets	Acc.								1			4	5
	Sous-total								1			4	5
Pénétration zones du stade inaccessibles au public	Acc.											2	1
	Sous-total											2	1
Non-respect des injonctions données	Acc.											2	1
	Sous-total											2	1
Inciter à la haine ou à l'empotement	Acc.								1		1	4	4
	Sous-total								1		1	4	4
Objets pyrotechniques dans le stade ou périmètre	Acc.											2	1
	Sous-total											2	1
Vente irrégulière de tickets	Acc.	1	16	15	9	9	3						
	Sous-total	1	16	15	9	9	3						
	Total	1	16	15	9	9	3		2		1	14	12

Sécurité privée

		2000	2013	2014	2015	2016	2017	2018	2019	2020	2021	2022	2023
Entreprises de gardiennage / de sécurité	Acc.	1		1	1								
	Sous-total	1		1	1								
	Total	1		1	1								



Protection de la jeunesse

		2000	2013	2014	2015	2016	2017	2018	2019	2020	2021	2022	2023
Législation sur l'obligation scolaire	Acc.	5	2	3	3	3	2	2	3	3	2	10	7
	Sous-total	5	2	3	3	3	2	2	3	3	2	10	7
Législation sur la protection de la jeunesse	Acc.	1	35	47	47	39	33	48	48	36	61	65	60
	Sous-total	1	35	47	47	39	33	48	48	36	61	65	60
Non spécifié	Acc.												1
	Sous-total												1
	Total	6	37	50	50	42	35	50	51	39	63	75	68

Code pénal social

		2000	2013	2014	2015	2016	2017	2018	2019	2020	2021	2022	2023
Harcèlement au travail	Acc.			2	2	2			1	1			
	Sous-total			2	2	2			1	1			
Rémunération et autres avantages patrimoniaux	Acc.					1			1		1		
	Sous-total					1			1		1		
Travail illégal	Acc.		2	1			4			1			
	Sous-total		2	1			4			1			
Fraude sociale aux cotisations (travail au noir)	Acc.		6	4	2	2	11	1	3	4	3	3	2
	Sous-total		6	4	2	2	11	1	3	4	3	3	2
Infr. contre foi publique en droit pénal social	Acc.			1	3	1		3	6	2	1		
	Sous-total			1	3	1		3	6	2	1		
Esroquerie en droit pénal social	Acc.				4	6	18	16	5	5	1	3	2
	Sous-total				4	6	18	16	5	5	1	3	2
Autres	Acc.					1			2		1		
	Sous-total					1			2		1		
	Total		8	8	11	13	33	20	18	13	7	6	4



Ivresse et alcool

		2000	2013	2014	2015	2016	2017	2018	2019	2020	2021	2022	2023
Ivresse publique	Acc.	40	131	157	137	137	122	120	104	78	82	111	85
	Sous-total	40	131	157	137	137	122	120	104	78	82	111	85
Servir de l'alcool à une personne ivre	Acc.					1				1		1	
	Sous-total					1				1		1	
Législation relative aux débits de boissons	Acc.											1	
	Sous-total											1	
Autres	Acc.	1											
	Sous-total	1											
	Total	41	131	157	137	138	122	120	104	79	82	113	85

Registre de population

		2000	2013	2014	2015	2016	2017	2018	2019	2020	2021	2022	2023
	Acc.	70	101	105	127	105	130	86	54	51	46	64	31
	Sous-total	70	101	105	127	105	130	86	54	51	46	64	31
	Total	70	101	105	127	105	130	86	54	51	46	64	31

Carte d'identité

		2000	2013	2014	2015	2016	2017	2018	2019	2020	2021	2022	2023
Pas en possession	Acc.	3	2		3		1	2	5	3	1		
	Sous-total	3	2		3		1	2	5	3	1		
Refus de présentation	Acc.			1				1	3	4			
	Sous-total			1				1	3	4			
Endommagée	Acc.												1
	Sous-total												1
Non spécifié	Acc.				1								
	Sous-total				1								
Autres	Acc.	1		1							1		
	Sous-total	1		1							1		
	Total	4	2	2	4		1	3	8	7	2		1



Santé publique

		2000	2013	2014	2015	2016	2017	2018	2019	2020	2021	2022	2023
Art de guérir, art infirmier, etc.	Acc.											1	
	Sous-total											1	
Politique de la santé	Acc.						1						
	Sous-total						1						
Interdiction de fumer	Acc.			1	1	4							1
	Sous-total			1	1	4							1
Législation médicaments	Acc.										1	1	
	Sous-total										1	1	
Denrées alimentaires	Acc.			1									
	Sous-total			1									
Refus ou négligence respect mesures	Acc.									506	203	3	
	Sous-total									506	203	3	
Non spécifié	Acc.											1	
	Sous-total											1	
Autres	Acc.						1			9	15		
	Sous-total						1			9	15		
	Total			2	1	4	2			515	219	6	1



Travail

		2000	2013	2014	2015	2016	2017	2018	2019	2020	2021	2022	2023
Règlement général protection du travail	Acc.			1	1		1	1		1			
	Sous-total			1	1		1	1		1			
Commerce ambulant	Acc.	3		2	2	1			3	2			1
	Sous-total	3		2	2	1			3	2			1
Rémunération profession réglementée	Acc.	1											
	Sous-total	1											
Bureau de placement payant	Acc.			1									
	Sous-total			1									
Infractions mesure interdiction professionnelle	Acc.	1								1			
	Sous-total	1								1			
Fraude sociale aux cotisations (travail au noir)	Acc.			3				1		2	1		
	Sous-total			3				1		2	1		
Travailleurs étrangers	Acc.			1		1							
	Sous-total			1		1							
Autres	Acc.		1							2			
	Sous-total		1							2			
	Total	5	1	8	3	2	1	2	3	8	1		1



Protection des revenus publics

		2000	2013	2014	2015	2016	2017	2018	2019	2020	2021	2022	2023
Douane et accises	Acc.				1			1					
	Sous-total				1			1					
Taxe de circulation / TMC	Acc.								1				
	Sous-total								1				
Fraude sociale aux allocations	Acc.		1	3	6	4	8		1				
	Sous-total		1	3	6	4	8		1				
Fraude TVA	Acc.			1									
	Sous-total			1									
Fraude fiscale - impôts sur le revenu	Acc.		1		1	1	2	1					
	Sous-total		1		1	1	2	1					
Fraude autres revenus publics	Acc.					4							
	Sous-total					4							
Non spécifié	Acc.		2	1		1	2		1			3	
	Sous-total		2	1		1	2		1			3	
	Total		4	5	8	10	12	2	3		3		

Législation économique

		2000	2013	2014	2015	2016	2017	2018	2019	2020	2021	2022	2023
Concurrence	Acc.				1								
	Sous-total				1								
Sociétés	Acc.		1										
	Sous-total		1										
Instruments financiers	Acc.		1										
	Sous-total		1										
Contrefaçon de droits de propriété intellectuelle	Acc.								2				1
	Sous-total								2				1
Autres	Acc.		2										
	Sous-total		2										
	Total		4		1				2				1



Pratiques commerciales

		2000	2013	2014	2015	2016	2017	2018	2019	2020	2021	2022	2023
Pratiques du marché et protection du consommateur	Acc.	2			1								
	Sous-total	2			1								
Registre de commerce	Acc.	1	2	9	8	13	15	5	6	7	6	2	
	Sous-total	1	2	9	8	13	15	5	6	7	6	2	
Autres	Acc.	1	1	1	3	4	1						
	Sous-total	1	1	1	3	4	1						
	Total	4	3	10	12	17	16	5	6	7	6	2	

Autres lois spéciales

		2000	2013	2014	2015	2016	2017	2018	2019	2020	2021	2022	2023
Transport	Acc.	2	3	1		1						1	
	Sous-total	2	3	1		1						1	
Prévention: incendies, explosions, accidents	Acc.									1			
	Sous-total									1			
Loteries et jeux de hasard	Acc.		1		1	2			2	2			
	Sous-total		1		1	2			2	2			
Infr. dans le secteur audiovisuel	Acc.	1											
	Sous-total	1											
Dégradation involontaire câbles télécommunication	Acc.			3	7	10	9	7	6	7	6	16	10
	Sous-total			3	7	10	9	7	6	7	6	16	10
Infractions Loi police chemins de fer	Acc.			1	3	30	5	6	1	3	15	1	2
	Sous-total			1	3	30	5	6	1	3	15	1	2
Moyens de communications électroniques	Acc.									2	3	1	
	Sous-total									2	3	1	
Autres	Acc.	10		2	5	3	12	13	16	5	2		
	Tent.	1						1	1				
	Sous-total	11		2	5	3	12	14	17	5	2		
	Total	14	4	7	16	46	26	27	26	20	26	19	12

STATISTIQUES POLICIERES DE CRIMINALITE

LIEU DE PERPETRATION: ZONE DE POLICE

PZ LIER

***ANNEXE III: DETAIL
FIGURES CRIMINELLES / PHENOMENES***



PZ LIER

FC Vol moyen de transport

		2000	2013	2014	2015	2016	2017	2018	2019	2020	2021	2022	2023
Vol de voiture	Acc.	40	14	9	7	10	6	10	5	4	6	9	5
	Tent.	7	1	1	1		2	2			1	3	
	Total	47	15	10	8	10	8	12	5	4	7	12	5
Vol de moto	Acc.	5	10	1	3	1		1	2	2			1
	Tent.	1					1						
	Total	6	10	1	3	1	1	1	2	2			1
Carjacking	Acc.	1	1	1		1							
	Tent.											1	
	Total	1	1	1		1						1	
Homejacking	Acc.				1							1	
	Tent.												
	Total				1							1	
Vol dans les garages	Acc.		2		1	2		1	3			1	
	Tent.												
	Total		2		1	2		1	3			1	
Vol de vélomoteur	Acc.	38	6	13	17	6	11	12	10	3	11	4	11
	Tent.	1		1							1		
	Total	39	6	14	17	6	11	12	10	3	12	4	11
Vol de vélo	Acc.	295	164	167	243	194	178	142	201	124	131	147	186
	Tent.	2				1	2	1	1		6	3	4
	Total	297	164	167	243	195	180	143	202	124	137	150	190



FC Cambriolage

		2000	2013	2014	2015	2016	2017	2018	2019	2020	2021	2022	2023
Cambriolage dans habitation	Acc.	108	132	91	78	84	82	63	64	42	56	40	44
	Tent.	37	57	44	24	23	36	32	31	25	21	35	21
	Total	145	189	135	102	107	118	95	95	67	77	75	65
Cambriolage ds entreprise ou commerce	Acc.	66	40	41	50	32	38	18	18	8	7	17	8
	Tent.	18	13	13	12	8	12	10	10	6	6	8	5
	Total	84	53	54	62	40	50	28	28	14	13	25	13
Cambriolage ds service public ou bâtiment administ	Acc.	7	13	5	19	11	9	10	15	5	8	7	9
	Tent.	5	3	5	5	5	7	4	3	2		2	3
	Total	12	16	10	24	16	16	14	18	7	8	9	12
Vol au bélier	Acc.	2		2			2	1					
	Tent.												
	Total	2		2			2	1					
Cambriolage dans bâtiment (total)	Acc.	179	185	136	147	127	127	91	97	55	71	64	61
	Tent.	59	73	62	41	36	55	46	44	33	27	45	29
	Total	238	258	198	188	163	182	137	141	88	98	109	90

FC Vol autre

		2000	2013	2014	2015	2016	2017	2018	2019	2020	2021	2022	2023
Vol à main armée	Acc.	17	7	4	8	7	4	1	3	3	6	4	4
	Tent.	4				1	1	2	1	1	1		
	Total	21	7	4	8	8	5	3	4	4	7	4	4
Vol avec violence sans arme	Acc.	23	33	18	22	14	22	22	18	15	19	20	25
	Tent.	7	5	3		2	3	14	11	4	3	9	7
	Total	30	38	21	22	16	25	36	29	19	22	29	32
Vol dans ou sur un véhicule	Acc.	195	55	63	45	61	28	22	23	25	24	23	25
	Tent.	25	4	10	6	9	6	6	6	1	3	4	1
	Total	220	59	73	51	70	34	28	29	26	27	27	26
Vol d'armes et explosifs	Acc.	4	2	6	3	3	2	2	3	1	2	1	
	Tent.	1		1									
	Total	5	2	7	3	3	2	2	3	1	2	1	
Steaming	Acc.			1	1	1	1	5	1		1		
	Tent.												1



FC Vol autre

		2000	2013	2014	2015	2016	2017	2018	2019	2020	2021	2022	2023
	Total			1	1	1	1	5	1		1		1
Arrachage de sac à main	Acc.	4		3	2			1				1	
	Tent.	1				1							
	Total	5		3	2	1		1				1	
Vol à l'arraché	Acc.	19	4	9	10	3	2	8	7	1	5	7	6
	Tent.	1				1	1	1		1			1
	Total	20	4	9	10	4	3	9	7	2	5	7	7
Vol à la tire	Acc.	71	152	89	80	49	38	41	45	12	15	19	16
	Tent.			2									
	Total	71	152	91	80	49	38	41	45	12	15	19	16
Vol à l'étalage	Acc.	55	110	79	89	93	94	124	85	69	114	91	178
	Tent.	7	2	2	1	2	4	4		3	4	3	2
	Total	62	112	81	90	95	98	128	85	72	118	94	180
Vol par ruse	Acc.	12	45	27	26	18	21	21	13	10	8	16	30
	Tent.	1	14	2	3	6	3	2	1			4	3
	Total	13	59	29	29	24	24	23	14	10	8	20	33
Vol de métaux	Acc.	1	6	4	8	2	6	3	2	2	5		4
	Tent.			1									
	Total	1	6	5	8	2	6	3	2	2	5		4
Vol sur les chantiers	Acc.	2	8	8	3	2	5	10	7	3	10	4	8
	Tent.		1	2			1						
	Total	2	9	10	3	2	6	10	7	3	10	4	8
Home-invasion	Acc.		1				1						
	Total		1				1						
Vol d'animaux	Acc.	1	1		2		1	2	1	1	1		
	Total	1	1		2		1	2	1	1	1		
Vol de cargaison	Acc.				1						1		
	Total				1						1		



Criminalité ICT

		2000	2013	2014	2015	2016	2017	2018	2019	2020	2021	2022	2023
Fraude de cartes de paiements	Acc.	1	14	26	17	18	41	33	27	17	8	45	30
	Tent.		4	8			2		5				2
	Total	1	18	34	17	18	43	33	32	17	8	45	32
Phishing	Acc.			12	3	2	4	20	31	26		3	34
	Tent.			7				2	3	1	1		1
	Total			19	3	2	4	22	34	27	1	3	35
Ransomware	Acc.						4	1		1			
	Tent.							1					
	Total						4	2		1			
Shouldersurfing	Acc.			4	5	3	13	11	4	2		2	2
	Tent.						1						
	Total			4	5	3	14	11	4	2		2	2
Skimming	Acc.				1	1	3	3	2				1
	Tent.												
	Total				1	1	3	3	2				1

FC Autre

		2000	2013	2014	2015	2016	2017	2018	2019	2020	2021	2022	2023
Violence contre les métiers d'intérêt général	Acc.	4	14	11	10	11	10	14	10	14	10	11	23
	Total	4	14	11	10	11	10	14	10	14	10	11	23
Viol collectif	Acc.						1						1
	Total						1						1
Graffiti	Acc.		5	7	6	22	2	7	5	3	7	8	20
	Total		5	7	6	22	2	7	5	3	7	8	20
Dégradation de voiture	Acc.	76	131	127	97	104	69	139	76	85	83	74	84
	Tent.	1											
	Total	77	131	127	97	104	69	139	76	85	83	74	84
Rixe au couteau	Acc.		1				3	1		2	1		2
	Tent.							2	2	1			1
	Total		1				3	3	2	3	1		3



PH Violence intrafamiliale (VIF)

		2000	2013	2014	2015	2016	2017	2018	2019	2020	2021	2022	2023
VIF: physique, dans le couple	Acc.	19	55	54	63	66	45	79	54	72	62	58	103
	Tent.	1	2						2				
	Total	20	57	54	63	66	45	79	56	72	62	58	103
VIF: physique, envers des descendants	Acc.	1	12	7	6	10	6	11	14	17	14	12	13
	Tent.							1		1	1		1
	Total	1	12	7	6	10	6	12	14	18	15	12	14
VIF: physique, envers d'autres membres	Acc.	11	7	8	15	14	7	12	15	15	16	16	23
	Tent.									1			
	Total	11	7	8	15	14	7	12	15	16	16	16	23
VIF: sexuelle, dans le couple	Acc.		2				1		1		1		2
	Tent.												
	Total		2				1		1		1		2
VIF: sexuelle, envers des descendants	Acc.	2	4	1	3	6	5	1	1	5	5	6	2
	Tent.		1										
	Total	2	5	1	3	6	5	1	1	5	5	6	2
VIF: sexuelle, envers d'autres membres	Acc.				1					1			
	Tent.												
	Total				1					1			
VIF: psychique, dans le couple	Acc.	53	74	46	47	37	34	28	42	21	26	31	22
	Tent.	1											
	Total	54	74	46	47	37	34	28	42	21	26	31	22
VIF: psychique, envers des descendants	Acc.		2	1		1	6	1	2	1	2	2	
	Tent.												
	Total		2	1		1	6	1	2	1	2	2	
VIF: psychique, envers d'autres membres	Acc.		1	1	2	5	3	5	2	1	4	4	1
	Tent.												
	Total		1	1	2	5	3	5	2	1	4	4	1
VIF: économique, dans le couple	Acc.		1	6	7	6	10	8	8	9	4	3	5
	Tent.								1				
	Total		1	6	7	6	10	8	9	9	4	3	5
VIF: économique, envers des descendants	Acc.	2		1				1		1	1		
	Tent.												
	Total	2		1				1		1	1		
VIF: économique, envers d'autres membres	Acc.	13	6	11	5	4	7	4	13	12	1	3	2
	Tent.	1									1		
	Total	14	6	11	5	4	7	4	13	12	2	3	2



PH Violence intrafamiliale (VIF)

PH Hormones et dopage

		2000	2013	2014	2015	2016	2017	2018	2019	2020	2021	2022	2023
Dopage humain	Acc.	1	4	1	1	2	1	3		2	4		1
	Tent.	1											
	Total	2	4	1	1	2	1	3		2	4		1
Engraissement illégal	Acc.		1	1		2				1			1
	Total		1	1		2				1			1

PH Drogues

		2000	2013	2014	2015	2016	2017	2018	2019	2020	2021	2022	2023
Vente de cocaïne	Acc.	3	6	1	4	3	4	2	2	6	2	1	14
	Total	3	6	1	4	3	4	2	2	6	2	1	14
Import-export de cocaïne	Acc.											1	1
	Total											1	1
Production de drogues synthétiques	Acc.		1			1	3	1	2	1	1	1	3
	Total		1			1	3	1	2	1	1	1	3
Import-export de drogues synthétiques	Acc.	2	1			1			1				1
	Total	2	1			1			1				1
Vente de drogues synthétiques	Acc.	10	9	6	10	9	10	3	8	9	7	4	9
	Tent.	1											
	Total	11	9	6	10	9	10	3	8	9	7	4	9
Production de cannabis (culture)	Acc.		5	1	5	4	6	1	3	4	4	2	3
	Total		5	1	5	4	6	1	3	4	4	2	3
Vente de cannabis en grande quantité	Acc.												2
	Total												2
Vente-traffic d héroïne	Acc.			1		1	1			2			
	Total			1		1	1			2			



PH Trafic d'armes

		2000	2013	2014	2015	2016	2017	2018	2019	2020	2021	2022	2023
Commerce et production d'arme à feu et mun.	Acc.	2			1	1			1				2
	Total	2			1	1			1				2
Commerce et production d'arme non à feu	Acc.								1				
	Total								1				

PH Traite des êtres humains

		2000	2013	2014	2015	2016	2017	2018	2019	2020	2021	2022	2023
TEH - exploitation économique	Acc.	1	1		1				1		1		
	Total	1	1		1				1		1		
TEH - exploitation sexuelle	Acc.		2	1				1		1	2		
	Tent.		1										
	Total		3	1				1		1	2		

PH Violence dans l'espace public

		2000	2013	2014	2015	2016	2017	2018	2019	2020	2021	2022	2023
Violence physique (transport public)	Acc.		4	5	5	5	7	7	3	3	8	8	12
	Total		4	5	5	5	7	7	3	3	8	8	12
Violence physique (voie publique)	Acc.	38	76	73	70	68	73	68	76	56	60	54	101
	Tent.	4	1		2	2	2	1	2	2	2	3	4
	Total	42	77	73	72	70	75	69	78	58	62	57	105
Violence physique (autre endroit public)	Acc.	2	5	2	9	6	2	10	7	10	14	8	12
	Tent.		1					2				1	
	Total	2	6	2	9	6	2	12	7	10	14	9	12
Violence physique (endroit accessible au public)	Acc.	47	43	48	37	33	35	62	41	19	26	30	43
	Tent.	1			4	1		1	2		1		1
	Total	48	43	48	41	34	35	63	43	19	27	30	44
Violence sexuelle (transport public)	Acc.	1		1			2	2			3	1	3
	Total	1		1			2	2			3	1	3



PH Violence dans l'espace public

		2000	2013	2014	2015	2016	2017	2018	2019	2020	2021	2022	2023
Violence sexuelle (voie publique)	Acc.	3	7	3	6	4	4	12	10	5	3	12	12
	Tent.		1	1				1					
	Total	3	8	4	6	4	4	13	10	5	3	12	12
Violence sexuelle (autre endroit public)	Acc.		2	1			1	2	1	2	3	2	
	Tent.												
	Total		2	1			1	2	1	2	3	2	
Violence sexuelle (endroit accessible au public)	Acc.	6	6	6	12	13	17	9	6	3	10	8	11
	Tent.			1									
	Total	6	6	7	12	13	17	9	6	3	10	8	11
Violence psychique (transport public)	Acc.		5	2	4		1	8	6	4	6	5	5
	Tent.												
	Total		5	2	4		1	8	6	4	6	5	5
Violence psychique (voie publique)	Acc.	25	39	32	33	43	37	39	35	33	37	48	49
	Tent.	1											
	Total	26	39	32	33	43	37	39	35	33	37	48	49
Violence psychique (autre endroit public)	Acc.		3	3	8	8	5	6	10	7	9	6	12
	Tent.												
	Total		3	3	8	8	5	6	10	7	9	6	12
Violence psychique (endroit accessible au public)	Acc.	19	23	15	23	14	19	19	21	10	15	18	20
	Tent.												
	Total	19	23	15	23	14	19	19	21	10	15	18	20
Vol à main armée (transport public)	Acc.					1							
	Tent.					1							
	Total					2							
Vol à main armée (voie publique)	Acc.	3	1	2	1	3	2	1	2		1	2	2
	Tent.	1							1		1		
	Total	4	1	2	1	3	2	1	3		2	2	2
Vol à main armée (autre endroit public)	Acc.	1			1								
	Tent.												
	Total	1			1								
Vol à main armée (endroit accessible au public)	Acc.	9	2		2	3	2		1	1	5		1
	Tent.	2						2					
	Total	11	2		2	3	2	2	1	1	5		1
Vol avec violence sans arme (transport public)	Acc.	2						1	1			3	2
	Tent.									1			
	Total	2						1	1	1		3	2



PH Violence dans l'espace public

		2000	2013	2014	2015	2016	2017	2018	2019	2020	2021	2022	2023
Vol avec violence sans arme (voie publique)	Acc.	8	17	6	10	4	10	10	6	1	7	7	9
	Tent.	2	2	1		1	1	3	2		1	2	2
	Total	10	19	7	10	5	11	13	8	1	8	9	11
Vol avec violence sans arme (autre endroit public)	Acc.	3	1		3			1		3	2	2	
	Tent.							1					
	Total	3	1		3			2		3	2	2	
Vol avec violence sans arme (endr. acces. au pub.)	Acc.	3	9	6	5	5	9	6	4	4	4	5	4
	Tent.					1	1		1				1
	Total	3	9	6	5	6	10	6	5	4	4	5	5

PH Autre

		2000	2013	2014	2015	2016	2017	2018	2019	2020	2021	2022	2023
Faux policiers	Acc.			1								1	1
	Total			1								1	1
Terrorisme, extrémisme et radicalisme	Acc.		1	5	4	2	1		1	1			2
	Total		1	5	4	2	1		1	1			2
Cyberharcèlement	Acc.	4	27	38	37	28	26	26	18	23	28	25	32
	Total	4	27	38	37	28	26	26	18	23	28	25	32
Fraude à l'identité	Acc.	9	14	22	24	18	23	18	20	20	39	43	26
	Tent.			1	4			3		2			2
	Total	9	14	23	28	18	23	21	20	22	39	43	28

STATISTIQUES POLICIERES DE CRIMINALITE

LIEU DE PERPETRATION: ZONE DE POLICE

PZ LIER

***ANNEXE IV: FAITS ENREGISTRES
NON CRIMINELS***



PZ LIER

Faits non criminels

Maladies / Décès / Disparition

	2000	2013	2014	2015	2016	2017	2018	2019	2020	2021	2022	2023
Suicide	9	10	18	5	6	3	4	5	6	11	3	6
Personne malade	10	24	28	20	28	30	36	31	39	53	52	53
Décès suspect	1	7	5	9	5	5	6	14	11	12	7	14
Décès naturel	2	4	1						1			
Disparition (personne disparue)	18	13	27	16	18	15	14	10	11	19	16	12
Accident (sauf roulage)	6	10	10	3	5	4	5	4	4	6	5	4
Sécurité des travailleurs (accident du travail)												3
Autres	1		1						1			
Total	47	68	90	53	62	57	65	64	73	101	83	92

Appels

	2000	2013	2014	2015	2016	2017	2018	2019	2020	2021	2022	2023
Alarme		122	134	106	99		38	113	70	38	30	38
Appels		2		1	4	2	2	2	3	2	1	1
Total		124	134	107	103	2	40	115	73	40	31	39

Problèmes sociaux

	2000	2013	2014	2015	2016	2017	2018	2019	2020	2021	2022	2023
Différends familiaux	29	21	5	19	16	9	28	40	45	46	38	52
Différend (pas de coups)	5	1	7	3	2	1	3	1			1	
Affaire civile	2	8	4	4	2	1	1		1	1	1	1
Protection de la jeunesse	20	8	18	11	9	12	7	16	11	20	13	21
Autres	3	22	14	8	11	5	14	5	21	10	12	17
Total	59	60	48	45	40	28	53	62	78	77	65	91

Catastrophes

	2000	2013	2014	2015	2016	2017	2018	2019	2020	2021	2022	2023
Fuite de gaz												1



Catastrophes

	2000	2013	2014	2015	2016	2017	2018	2019	2020	2021	2022	2023
Catastrophe naturelle	1											
Dégâts tempête	1	3	2				1			2		
Problèmes causés par l'eau	1											
Dégâts eau	1											
Total	4	3	2				1			2		1

Ordre public

	2000	2013	2014	2015	2016	2017	2018	2019	2020	2021	2022	2023
Troubles	6	12	3	1	3	3	6	3	4	4	11	4
Autres			1	2		1	1					
Total	6	12	4	3	3	4	7	3	4	4	11	4

Agissements suspects

	2000	2013	2014	2015	2016	2017	2018	2019	2020	2021	2022	2023
	3	25	14	9	4	8	1	3	7	6	5	4
Total	3	25	14	9	4	8	1	3	7	6	5	4

Objets trouvés

	2000	2013	2014	2015	2016	2017	2018	2019	2020	2021	2022	2023
	10	3	4	3	5	2	10	8	8	7	7	6
Total	10	3	4	3	5	2	10	8	8	7	7	6

Objets perdus

	2000	2013	2014	2015	2016	2017	2018	2019	2020	2021	2022	2023
	47	1.125	1.149	1.141	1.161	1.151	1.067	869	670	610	712	751
Total	47	1.125	1.149	1.141	1.161	1.151	1.067	869	670	610	712	751

Autres non-infractions

	2000	2013	2014	2015	2016	2017	2018	2019	2020	2021	2022	2023
Ordonnance de capture	5		1		1						1	1
Non-respect des conditions	2			3	3		1	1		2	4	
Procès-verbal d'information	98	26	14	11	4	5	4	11	6	5	5	3



Autres non-infractions

	2000	2013	2014	2015	2016	2017	2018	2019	2020	2021	2022	2023
Notification		10	32	29	14	8	46	51	36	31	31	30
Dégradation involontaire câbles (non-télécom)		6	6	2		2	2			2		2
Demande signalement surveillance électronique											12	23
Fonction de contrôle armes						1				2	2	1
Non spécifié										1		
Autres non infractions	19											
Total	124	42	53	45	22	16	53	63	42	43	55	60