

STATISTIQUES POLICIERES DE CRIMINALITE

LIEU DE PERPETRATION: ZONE DE POLICE

VOORKEMPEN

2000 - 2023

Police fédérale - DGRIDRIIBIPOL

STATISTIQUES POLICIERES DE CRIMINALITE

LIEU DE PERPETRATION: ZONE DE POLICE

VOORKEMPEN

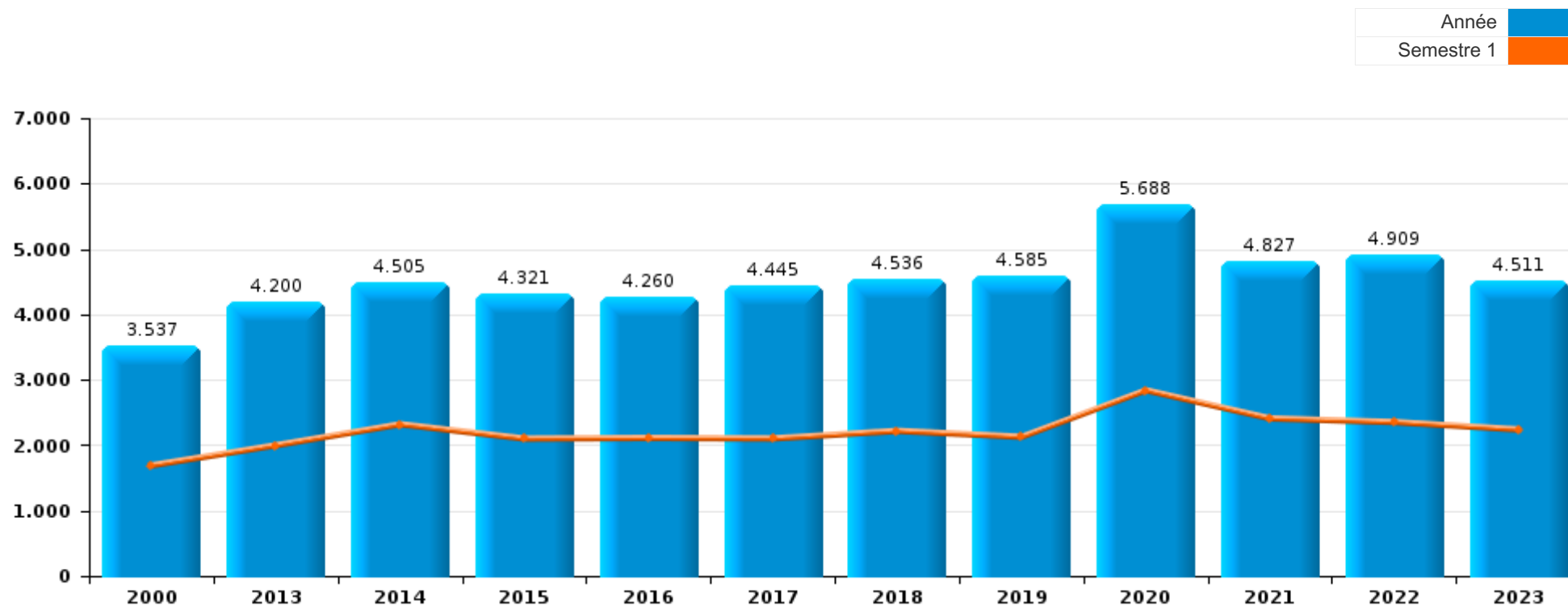
PARTIE I : INFRACTIONS JUDICIAIRES

CRIMINALITE ENREGISTREE COMMISE AU NIVEAU DE LA ZONE DE POLICE



VOORKEMPEN

	2000	2013	2014	2015	2016	2017	2018	2019	2020	2021	2022	2023
Nombre total des délits	3.537	4.200	4.505	4.321	4.260	4.445	4.536	4.585	5.688	4.827	4.909	4.511





VOORKEMPEN

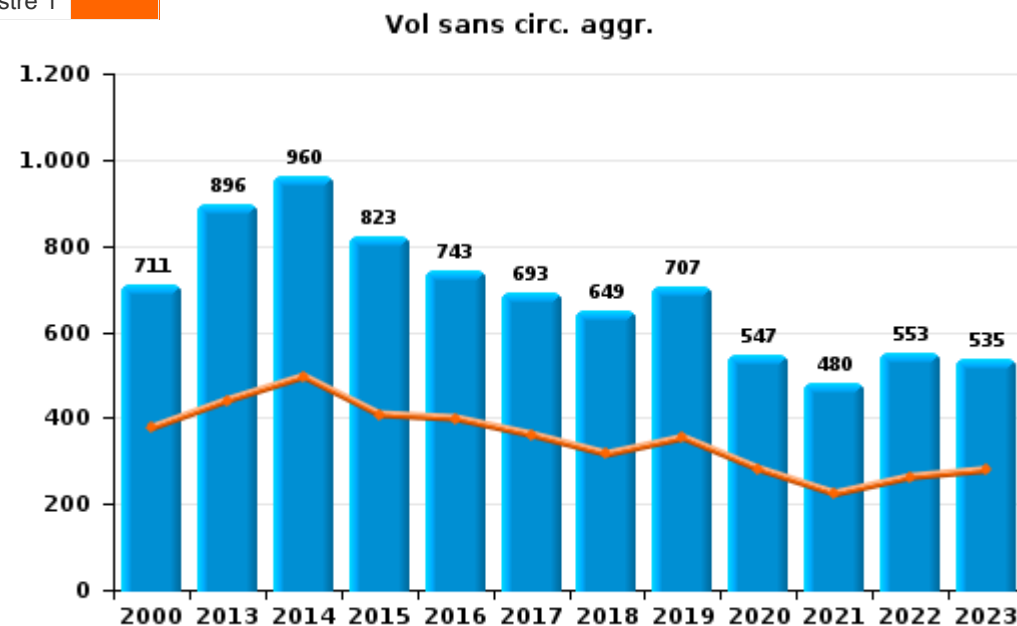
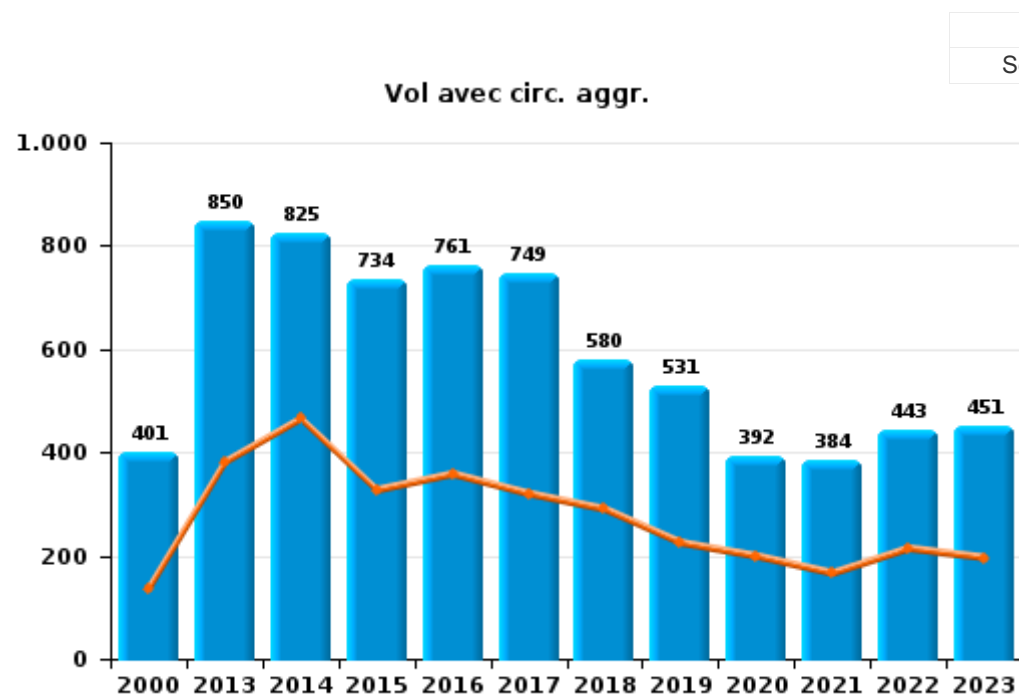
	2000	2013	2014	2015	2016	2017	2018	2019	2020	2021	2022	2023
Vol et extorsion	2.061	1.770	1.803	1.579	1.534	1.477	1.256	1.270	973	895	1.038	1.020
Dégradation de la propriété	459	477	478	405	399	413	371	371	365	337	352	320
Fraude	139	180	232	228	240	296	364	447	660	612	590	514
Criminalité informatique		73	56	70	73	147	291	457	880	856	963	595
Infr. contre l'intégrité physique	180	287	445	432	372	337	411	404	348	316	396	426
Drogues	102	307	320	327	384	465	441	299	411	351	299	308
Registre de population	39	230	199	173	176	184	196	204	177	164	192	200
Infr. contre autres valeurs morales et sentiments	42	142	126	161	141	118	146	151	141	145	189	147
Infr. contre la sécurité publique	97	125	113	122	140	153	153	113	157	158	118	143
Environnement	98	119	111	171	128	128	143	114	177	113	81	90
Protection de la jeunesse	10	71	69	89	128	109	114	130	114	114	121	156
Infr. contre les mœurs	42	49	80	87	78	85	97	73	111	133	108	92
Infr. contre la foi publique	57	55	96	96	75	102	104	107	74	78	85	68
Législation sur les étrangers	14	88	89	66	79	101	90	79	71	73	85	98
Infr. contre la famille	59	59	67	103	68	75	88	81	73	86	60	68
Santé publique	4	3	2	6	2	4	5	1	690	149	1	4
Armes et explosifs	37	62	72	65	75	62	79	74	54	64	46	54
Ivresse et alcool	4	52	65	62	64	71	64	72	70	68	65	59
Autres lois spéciales	19		17	25	21	36	25	39	41	43	60	39
Infr. contre l'autorité publique	6	23	29	21	21	30	41	37	44	25	21	29
Protection de la personne	21	3	1	2	11	11	5	11	13	19	13	13
Code pénal social	2	1	7	6	11	9	13	20	6	4	6	5
Infr. contre la liberté individuelle	3	7	8	3	6	13	13	8	7	1	6	4
Travail	4	2	5	2	19	7	7	5	10	9	2	6
Carte d'identité	2	4	4	2	2		4	3	1	2		29
Hormones et dopage		2	1	6	4	2	3	4	1	2	4	3
Contravention Code pénal	26	1								1		
Pratiques commerciales	4		5	1			5	1	7		2	2
Protection des revenus publics	3	1		6	1	1	3	6	3	1		1
Exercice illégal de l'autorité publique	1		2		2				1	1		9
Infr. relative au statut juridique de l'enfant	1	3			1		1	1	3	2	2	2
Infr. contre la Sécurité de l'Etat					1	1			4	1	1	5
Législation économique	1		1	2	1	4	2	1	1			
Traite des êtres humains		1	1		1			1		2	3	1
Autres infractions Code pénal		1	1		1	3	1					
Loi du football				2						2		1
Marchand de sommeil		1			1	1						
Sécurité privée		1		1				1				
Sous-total	3.537	4.200	4.505	4.321	4.260	4.445	4.536	4.585	5.688	4.827	4.909	4.511
Contravention règlement policier local		140	161	118	63	81	110	76	72	89	217	91
Sous-total		140	161	118	63	81	110	76	72	89	217	91
Total	3.537	4.340	4.666	4.439	4.323	4.526	4.646	4.661	5.760	4.916	5.126	4.602



I.1. Catégorie des infractions : Vol et extorsion (top 5 des infractions au niveau national 2023)

VOORKEMPEN

	2000	2013	2014	2015	2016	2017	2018	2019	2020	2021	2022	2023
Vol sans circ. agr.	711	896	960	823	743	693	649	707	547	480	553	535
Vol avec circ. agr.	401	850	825	734	761	749	580	531	392	384	443	451
Vol non spécifié	946	18	5	7	19	13	6	5	5	2	6	8
Extorsion	3	6	13	15	11	22	21	27	29	29	36	26
Total	2.061	1.770	1.803	1.579	1.534	1.477	1.256	1.270	973	895	1.038	1.020

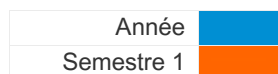




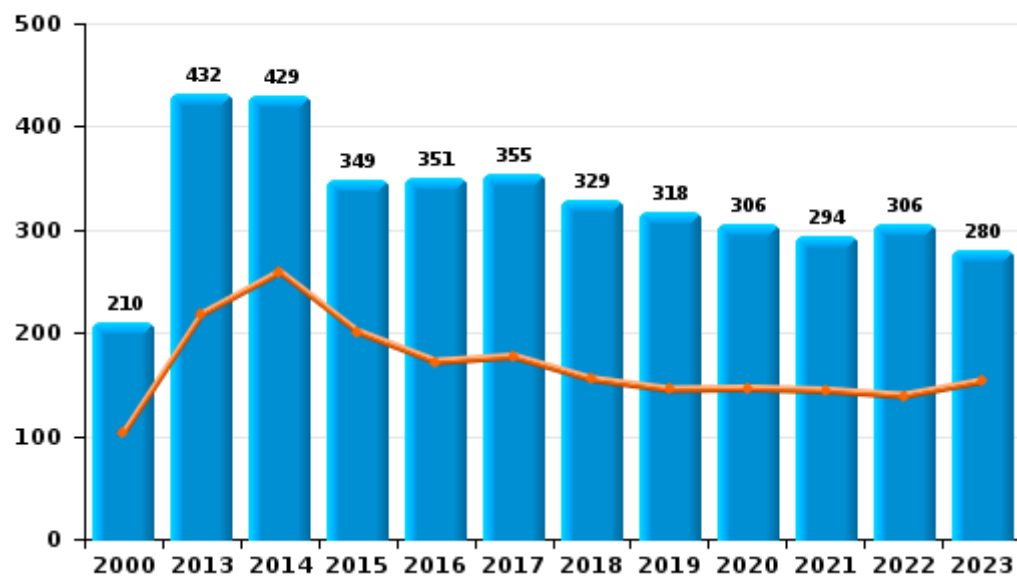
I.2. Catégorie des infractions : Dégradation de la propriété (top 5 des infractions au niveau national 2023)

VOORKEMPEN

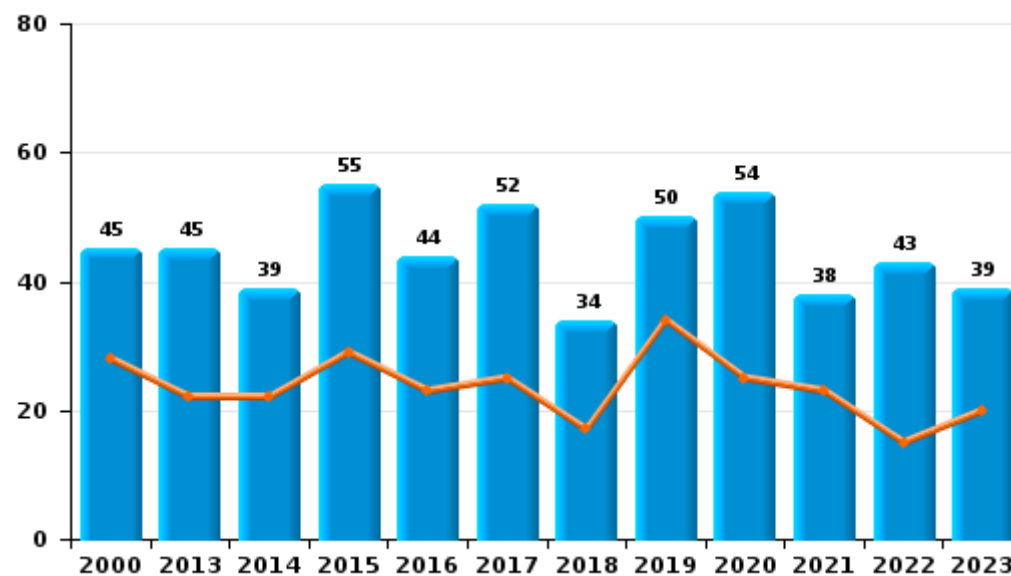
	2000	2013	2014	2015	2016	2017	2018	2019	2020	2021	2022	2023
Vandalisme	210	432	429	349	351	355	329	318	306	294	306	280
Incendie involontaire	34	32	24	37	32	27	21	26	30	13	23	23
Destruction, dénaturation, dégradation	204		10	1	4	6	8	3	3	4	2	1
Incendie volontaire	11	13	15	18	12	25	13	24	24	25	20	16
Destruction par explosion volontaire									2	1	1	
Total	459	477	478	405	399	413	371	371	365	337	352	320



Vandalisme



Incendie

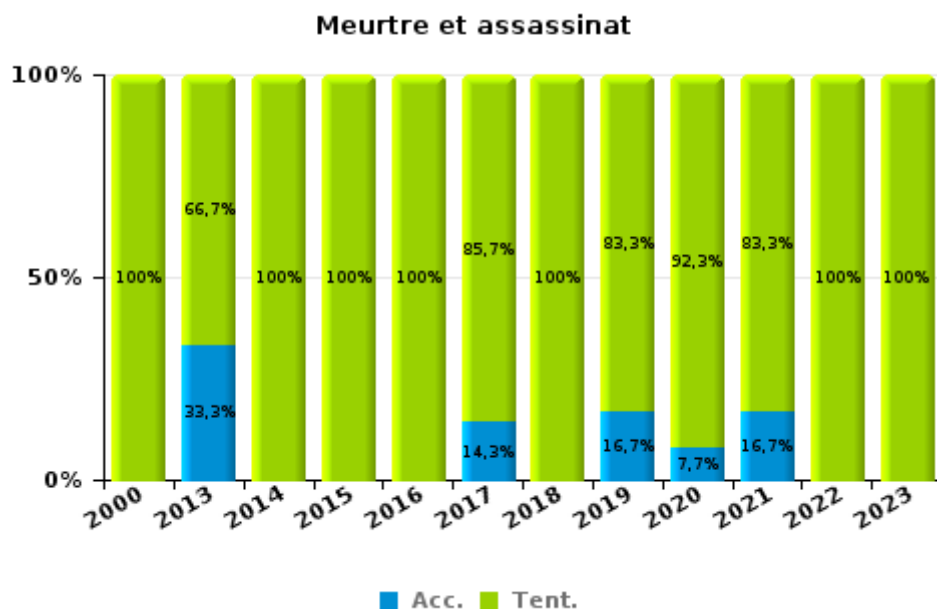
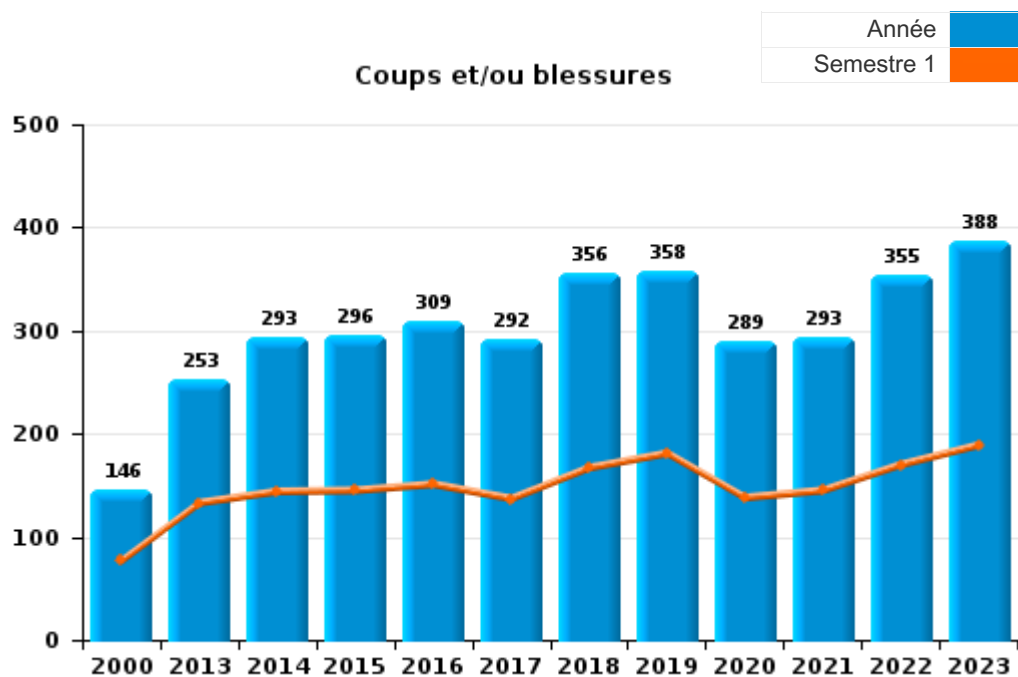




I.3. Catégorie des infractions : Infr. contre l'intégrité physique (top 5 des infractions au niveau national 2023)

VOORKEMPEN

	2000	2013	2014	2015	2016	2017	2018	2019	2020	2021	2022	2023
Coups et/ou blessures	146	253	293	296	309	292	356	358	289	293	355	388
Autres	31	31	148	132	59	38	50	40	46	17	32	29
Meurtre et assassinat	3	3	4	4	4	7	5	6	13	6	9	9
Total	180	287	445	432	372	337	411	404	348	316	396	426





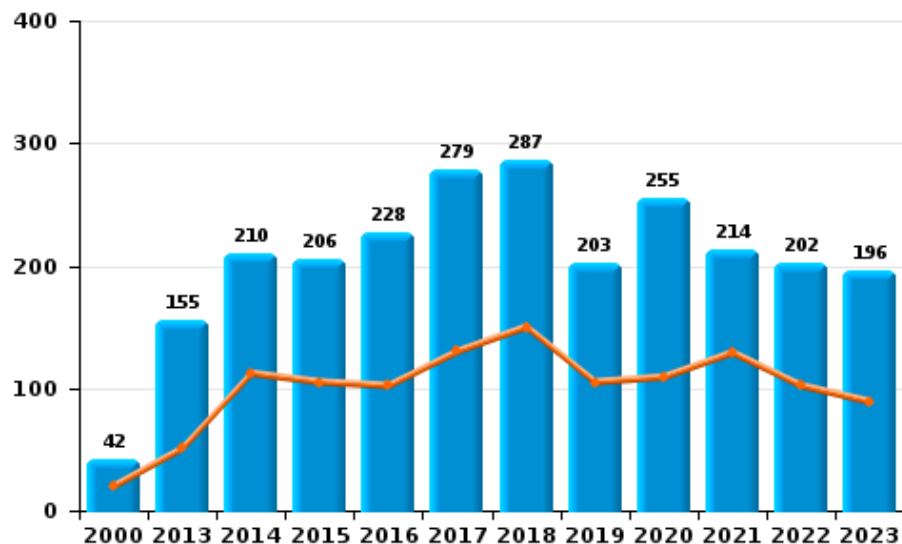
I.4. Catégorie des infractions : Drogues (top 5 des infractions au niveau national 2023)

VOORKEMPEN

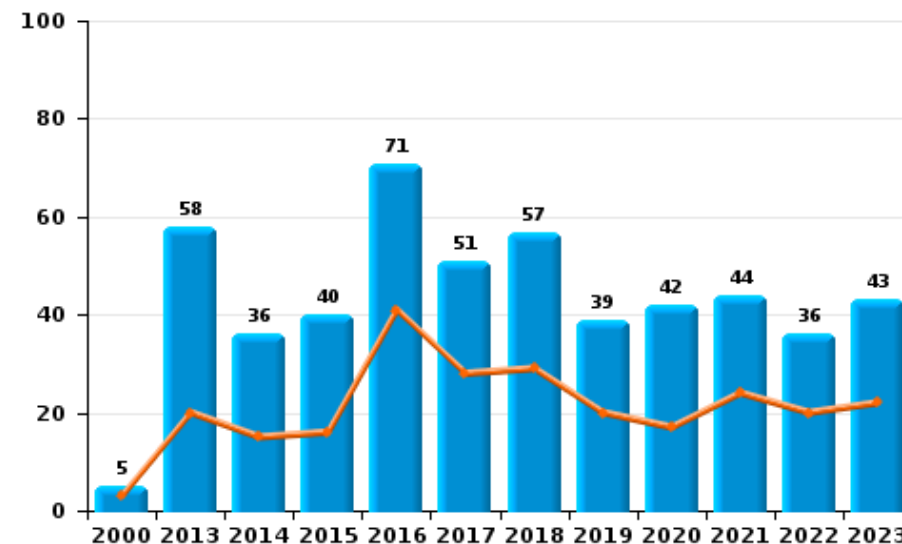
	2000	2013	2014	2015	2016	2017	2018	2019	2020	2021	2022	2023
Détention	42	155	210	206	228	279	287	203	255	214	202	196
Importation et exportation	22	72	56	63	60	115	73	42	87	80	42	53
Commerce	5	58	36	40	71	51	57	39	42	44	36	43
Fabrication	2	14	13	15	15	15	11	10	13	7	12	13
Usage	30	7	4	2	7	3	9	3	11	5	6	2
Autres	1	1	1	1	3	2	4	2	3	1	1	1
Total	102	307	320	327	384	465	441	299	411	351	299	308

Année	■
Semestre 1	■

Détention



Commerce





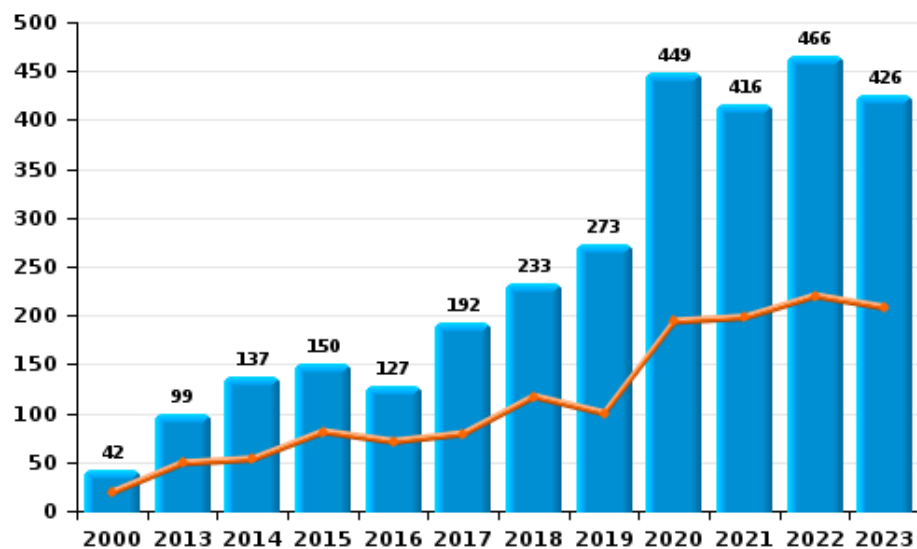
I.5. Catégorie des infractions : Fraude (top 5 des infractions au niveau national 2023)

VOORKEMPEN

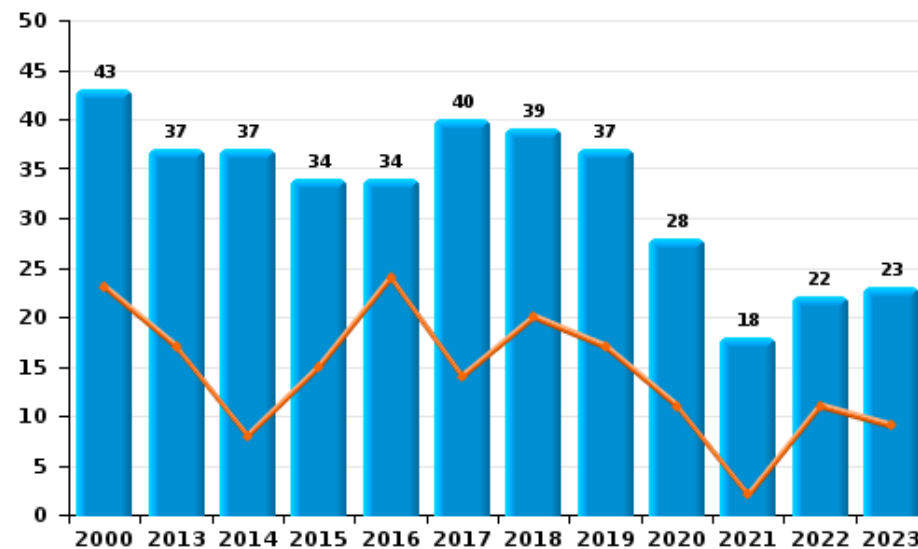
	2000	2013	2014	2015	2016	2017	2018	2019	2020	2021	2022	2023
Abus de confiance et infr. apparentées	43	37	37	34	34	40	39	37	28	18	22	23
Détournement et destruction frauduleuse	12	19	20	17	30	26	29	30	23	37	18	10
Escroquerie	42	99	137	150	127	192	233	273	449	416	466	426
Fraudes: Autres	12	7	8	5	11	9	35	88	142	122	57	42
Grivèlerie	17	10	16	11	11	13	10	5	2	2	8	6
Infr. liées à l'insolvabilité		5	11	9	25	12	15	12	10	13	16	7
Recel	13	3	3	2	2	4	3	2	6	4	3	
Total	139	180	232	228	240	296	364	447	660	612	590	514



Escroquerie



Abus de confiance et infr. apparentée



STATISTIQUES POLICIERES DE CRIMINALITE

LIEU DE PERPETRATION: ZONE DE POLICE

VOORKEMPEN

PARTIE II : FIGURES CRIMINELLES / PHENOMENES



VOORKEMPEN

FC Vol moyen de transport

	2000	2013	2014	2015	2016	2017	2018	2019	2020	2021	2022	2023
Vol de voiture	149	27	37	25	32	28	23	13	8	16	12	9
Vol de moto	1	1	4	2	1	4		2	3	1	7	4
Carjacking	1		1			1					1	
Homejacking	1	1		2								
Vol dans les garages	59	2	5	2	2	2	8	6	1	4		4
Vol de vélomoteur	29	16	8	2	10	11	8	9	2	7	10	9
Vol de vélo	265	281	370	312	264	251	183	232	156	146	156	146

FC Cambriolage

	2000	2013	2014	2015	2016	2017	2018	2019	2020	2021	2022	2023
Cambriolage dans habitation	919	469	364	347	404	375	329	272	158	176	219	256
Cambriolage ds entreprise ou commerce	91	103	62	77	62	80	52	46	25	35	35	35
Cambriolage ds service public ou bâtiment administ	20	44	80	73	45	65	29	29	41	25	25	16
Vol au bélier	4	2		1			1					
Cambriolage dans bâtiment (total)	1.027	615	505	495	511	519	410	347	224	235	279	307



FC Vol autre

	2000	2013	2014	2015	2016	2017	2018	2019	2020	2021	2022	2023
Vol à main armée	23	13	12	13	6	10	5	6	6	9	7	3
Vol avec violence sans arme	24	28	27	26	25	30	31	31	35	30	42	33
Vol dans ou sur un véhicule	187	139	264	200	159	119	73	128	107	100	95	68
Sacjacking dans une voiture							1					
Vol d'armes et explosifs	13	14	5	10	9	9	2	3	4	2	3	3
Steaming			1		1		1		1		1	
Arrachage de sac à main		2			1		2	3			2	
Vol à l'arraché	1	13	6	4	4	4	8	11	5	3	10	5
Vol à la tire	30	52	53	37	33	20	25	20	26	8	23	10
Vol à l'étalage	29	82	88	87	89	102	136	132	128	68	95	90
Vol par ruse	20	24	20	12	26	30	31	47	34	20	29	21
Vol de métaux	1	11	13	12	7	18	17	11	8	11	8	7
Vol sur les chantiers	12	16	16	13	24	22	12	19	9	13	17	15
Home-invasion		2	3	1		2		3		1	1	1
Vol d'animaux	7	1	3	7	2	2	3	2	3	5	4	4
Vol de cargaison		1	6	9	3	2	1	1	21	2	2	1

Criminalité ICT

	2000	2013	2014	2015	2016	2017	2018	2019	2020	2021	2022	2023
Fraude de cartes de paiements	2	25	19	16	20	22	30	26	61	32	35	33
Phishing		13	5	8		26	72	114	200	196	219	149
Ransomware					2	6	3	4		4		1
Shouldersurfing		4	4	4		1	9	3	3		2	
Skimming		9	4	5		2	2		3	2	3	4



FC Autre

	2000	2013	2014	2015	2016	2017	2018	2019	2020	2021	2022	2023
Violence contre les métiers d'intérêt général		21	22	19	27	26	37	34	32	25	34	49
Viol collectif			1	1	2	3	2	1	3		2	2
Graffiti		22	8	12	6	5	4	6	9	5	4	13
Dégradation de voiture	37	152	166	113	145	138	134	143	113	109	95	77
Rixe au couteau		5		4	6	5	5	4	4	4	7	3

PH Violence intrafamiliale (VIF)

	2000	2013	2014	2015	2016	2017	2018	2019	2020	2021	2022	2023
VIF: physique, dans le couple	17	79	114	99	93	107	102	102	100	99	99	123
VIF: physique, envers des descendants	2	9	17	12	20	26	27	16	17	17	27	23
VIF: physique, envers d'autres membres	26	17	14	28	32	14	24	24	26	20	17	29
VIF: sexuelle, dans le couple		1	3		1		1	1	5	3	6	
VIF: sexuelle, envers des descendants	5	2	2	7	2	3	4	2	7	2	1	
VIF: sexuelle, envers d'autres membres			2		1	1		1	1			
VIF: psychique, dans le couple	49	64	75	123	89	100	107	108	93	116	91	103
VIF: psychique, envers des descendants	1	1	3	5	4	6	6	9	11	10	11	7
VIF: psychique, envers d'autres membres		1	7	5	6	8	8	6	5	7	9	15
VIF: économique, dans le couple	1	6	8	10	7	14	26	14	11	9	10	9
VIF: économique, envers des descendants	1			2	1	2	4	1	2	3	1	
VIF: économique, envers d'autres membres	15	12	10	9	9	11	12	16	12	5	4	5



PH Hormones et dopage

	2000	2013	2014	2015	2016	2017	2018	2019	2020	2021	2022	2023
Dopage humain		1	3	6	4	2	3	4	3	2	4	3
Engraissement illégal							1	1	1	1		

PH Drogues

	2000	2013	2014	2015	2016	2017	2018	2019	2020	2021	2022	2023
Vente de cocaïne		5	5	13	17	15	17	16	12	11	10	17
Import-export de cocaïne		3	3	1	4	8	6	1	1	3	5	3
Production de drogues synthétiques		4	2				2					2
Import-export de drogues synthétiques	1	2	2			4	4	3		2	1	7
Vente de drogues synthétiques		14	13	4	15	13	12	9	8	11	5	5
Production de cannabis (culture)	1	8	5	8	12	9	6	7	7	5	9	5
Import-export de cannabis en grande quantité		5	4	4	5	4	1	2	4	2	3	1
Vente de cannabis en grande quantité			3	3	4	7	2	2	4	3	4	1
Import-export d'héroïne		3	1	1	1	5	3					4
Vente-traffic d'héroïne		1	2		1	4	4		2	2		3

PH Trafic d'armes

	2000	2013	2014	2015	2016	2017	2018	2019	2020	2021	2022	2023
Commerce et production d'arme à feu et mun.			1		2		4		1	2		1
Commerce et production d'arme non à feu			1	1	1			1				

PH Traite des êtres humains

	2000	2013	2014	2015	2016	2017	2018	2019	2020	2021	2022	2023
TEH - exploitation économique		1			1			1				1
TEH - exploitation sexuelle			2	3			2	3		2	4	



PH Violence dans l'espace public

	2000	2013	2014	2015	2016	2017	2018	2019	2020	2021	2022	2023
Violence physique (transport public)	1	1	5	2	7	7	4	8	5	6	8	13
Violence physique (voie publique)	28	65	61	68	68	84	91	83	69	76	82	76
Violence physique (autre endroit public)	4	5	5	7	1	5	12	6	9	10	10	17
Violence physique (endroit accessible au public)	42	60	66	63	64	66	70	85	51	39	70	65
Violence sexuelle (transport public)		3	2		1	2	2		5	4	3	4
Violence sexuelle (voie publique)	6	3	9	10	12	7	11	8	6	9	8	10
Violence sexuelle (autre endroit public)	4	3	2	3	3	5	4	2	3	8	1	2
Violence sexuelle (endroit accessible au public)	4	2	5	6	5	1	8	4	15	11	10	8
Violence psychique (transport public)		5	1	1	2	1		4	1	6	3	3
Violence psychique (voie publique)	32	30	29	40	40	48	45	40	32	42	35	31
Violence psychique (autre endroit public)	1	2	7	2	3	3	5	3	7	4	3	2
Violence psychique (endroit accessible au public)	23	30	20	24	26	22	37	19	30	28	26	29
Vol à main armée (transport public)										2		
Vol à main armée (voie publique)	5	4	4	2	1	3	1	2	3	1	3	2
Vol à main armée (autre endroit public)									1	1		
Vol à main armée (endroit accessible au public)	5	5	3	5	3	3	3	2	2	2	1	
Vol avec violence sans arme (transport public)			1		1		3	2	2	2	1	
Vol avec violence sans arme (voie publique)	7	8	7	11	6	9	7	13	10	5	11	8
Vol avec violence sans arme (autre endroit public)		1		2	2		1	1		1	2	
Vol avec violence sans arme (endr. acces. au pub.)	5	9	7	4	8	7	7	7	5	2	6	2



PH Autre

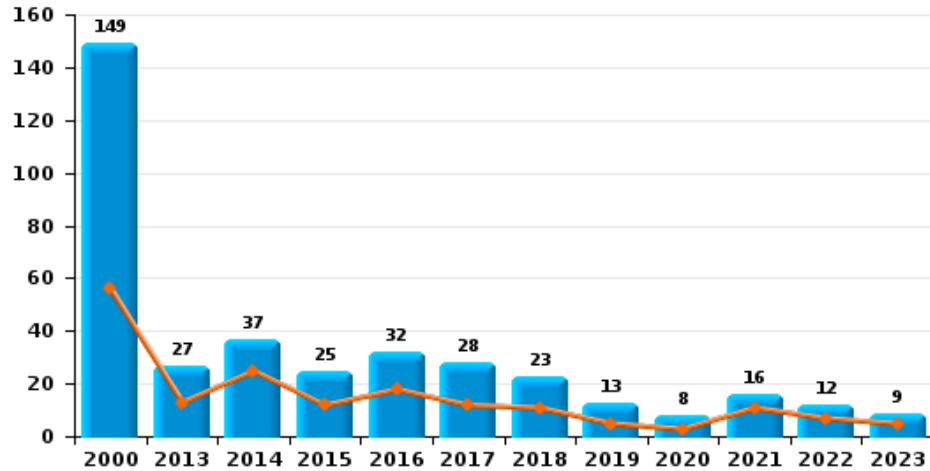
	2000	2013	2014	2015	2016	2017	2018	2019	2020	2021	2022	2023
Faux policiers		1		2	1	1	3	1	1		3	1
Terrorisme, extrémisme et radicalisme							1	1	3	7	3	2
Cyberharcèlement	4	43	51	67	65	55	73	54	70	74	72	91
Fraude à l'identité	9	13	19	38	49	56	100	110	156	178	171	195



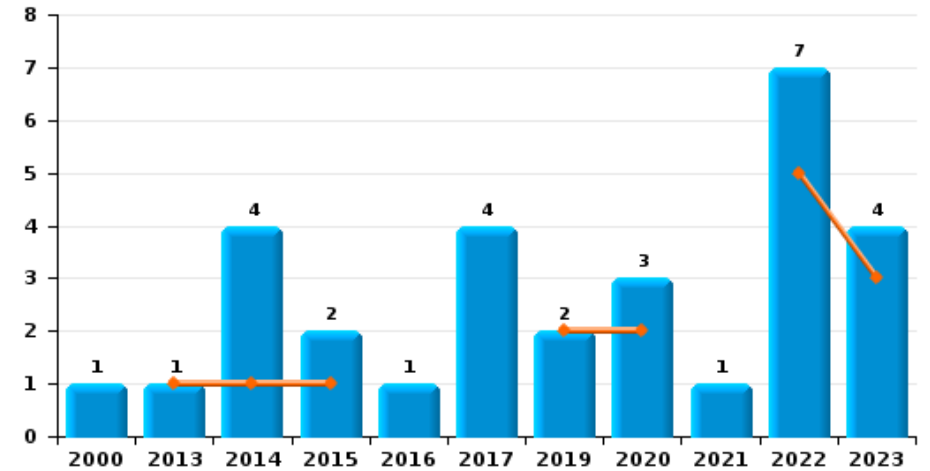
VOORKEMPEN

Année	■
Semestre 1	■

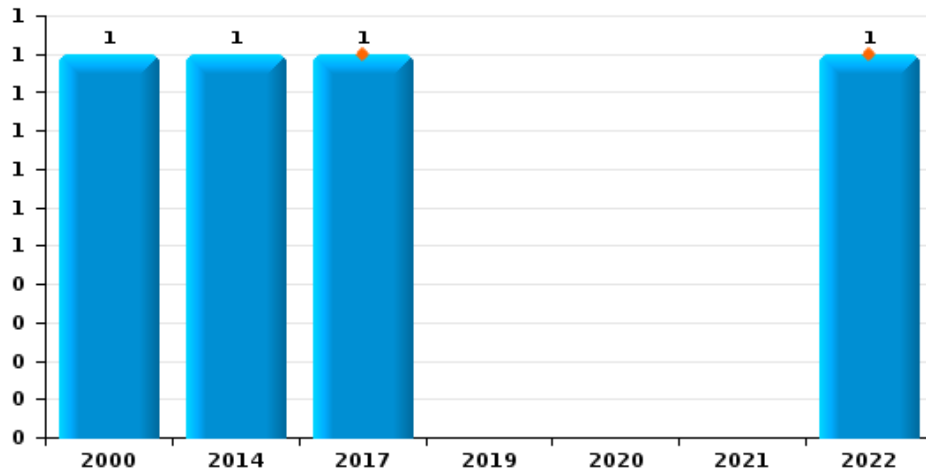
Vol de voiture



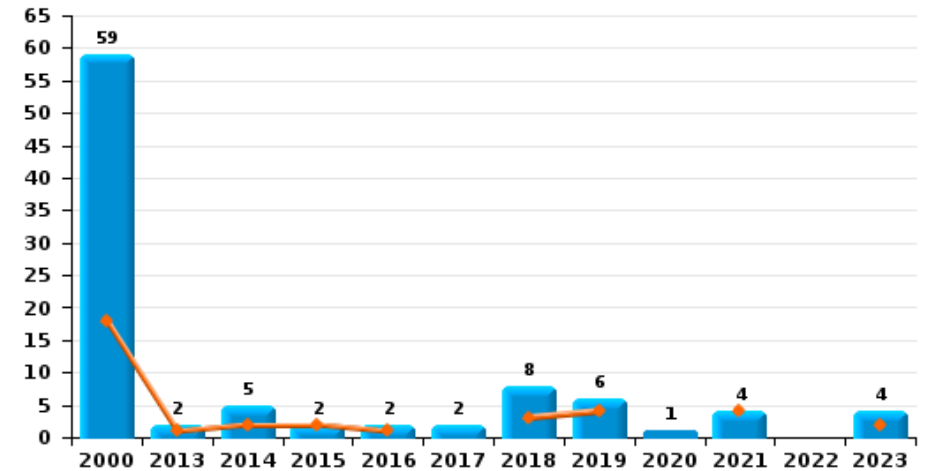
Vol de moto



Carjacking



Vol dans les garages

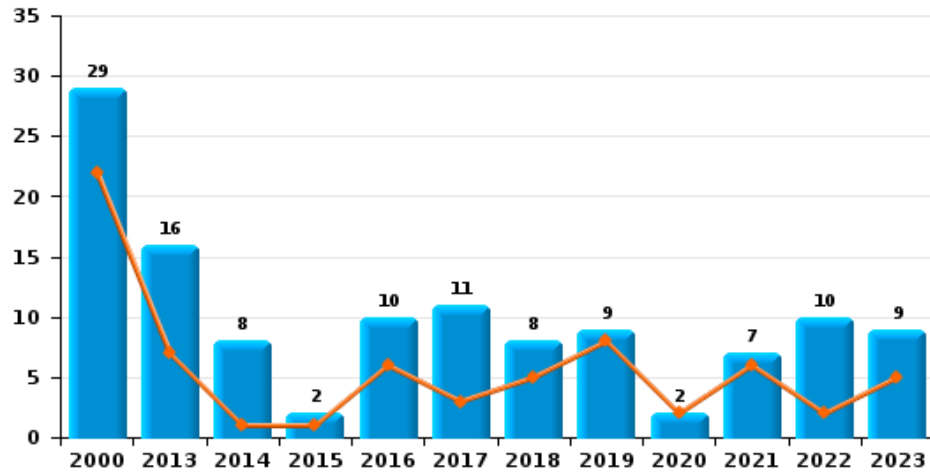




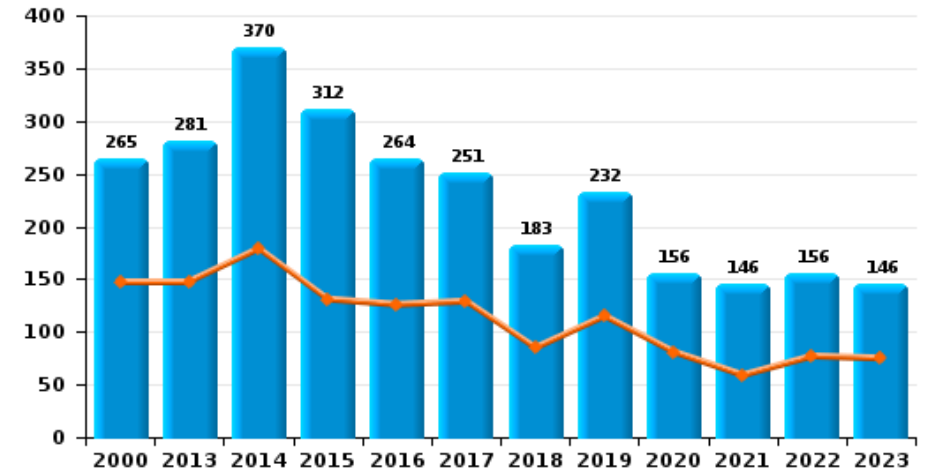
VOORKEMPEN

Année	■
Semestre 1	■

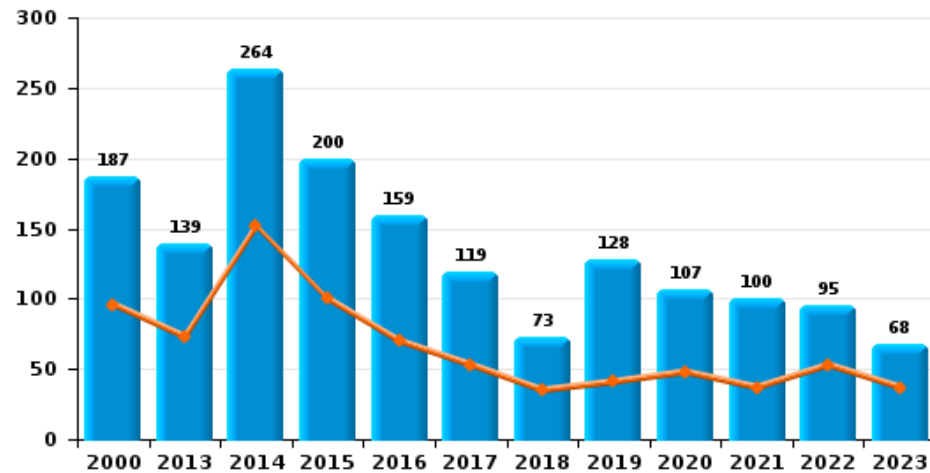
Vol de vélomoteur



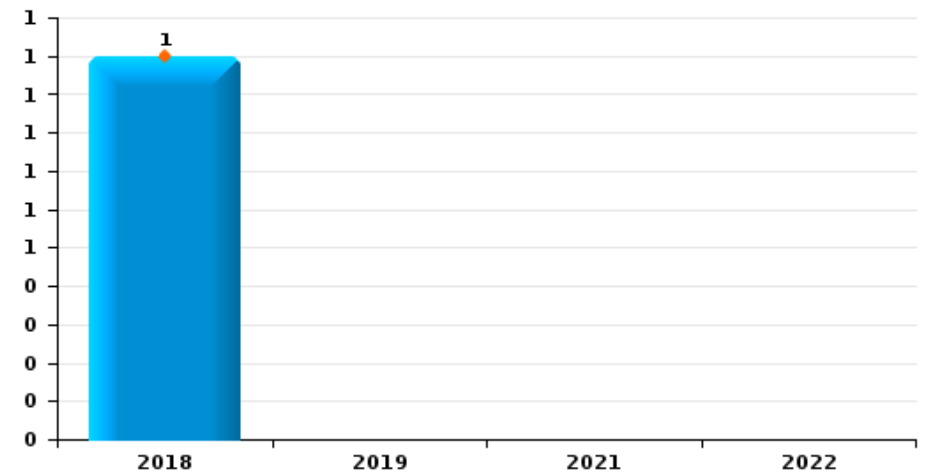
Vol de vélo



Vol dans ou sur un véhicule

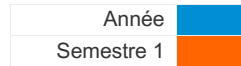


Sacjacking dans une voiture

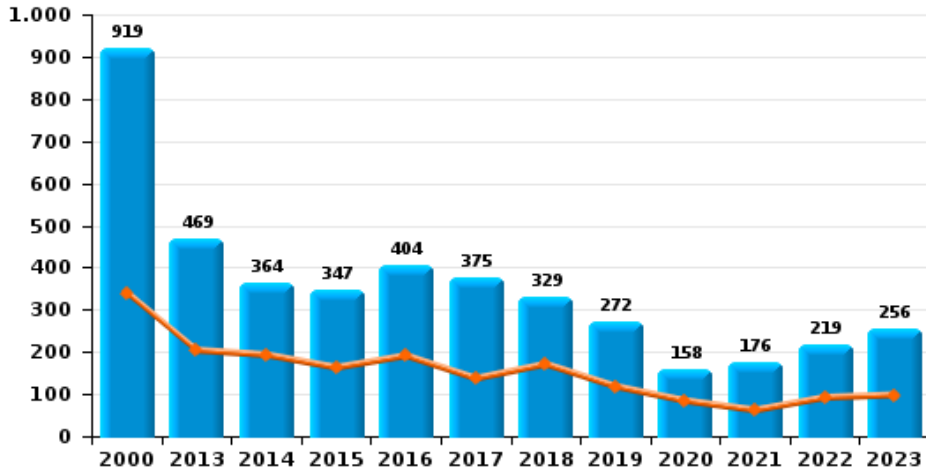




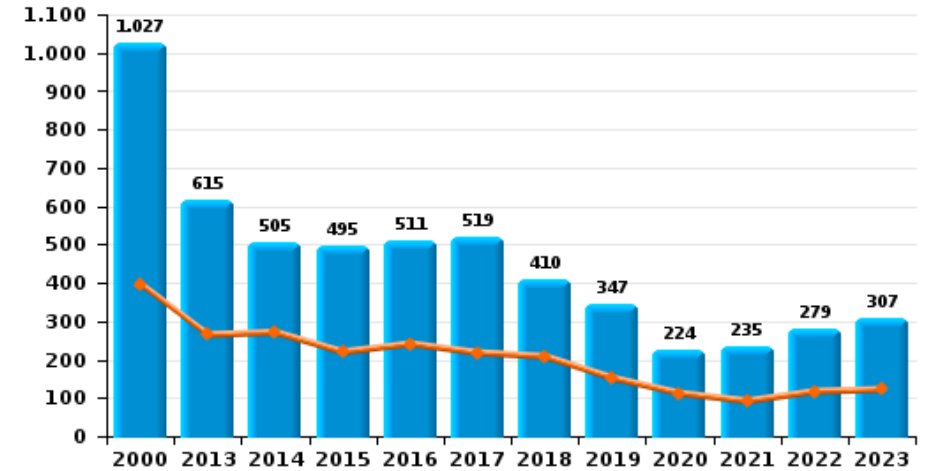
VOORKEMPEN



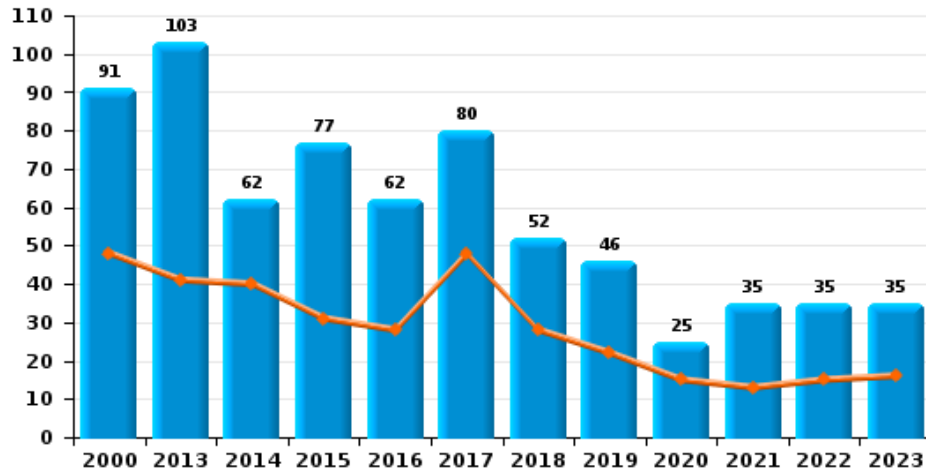
Cambriolage dans habitation



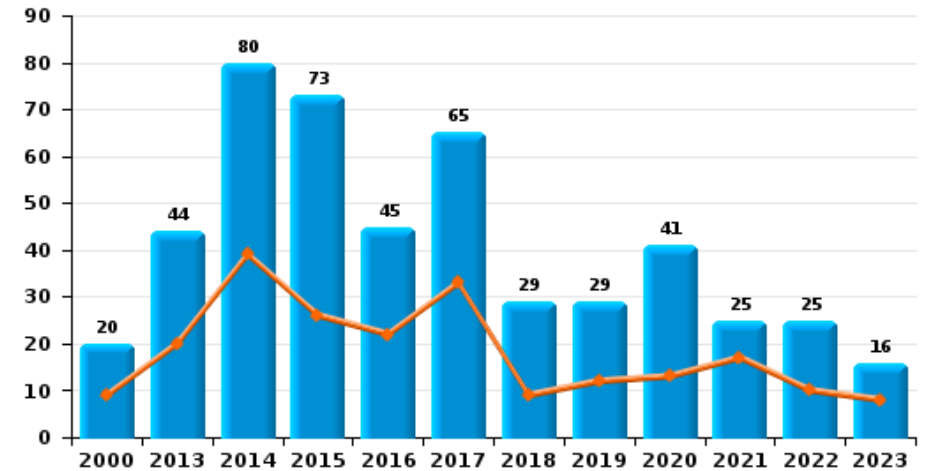
Cambriolage dans bâtiment (total)



Cambriolage ds entreprise ou commerce

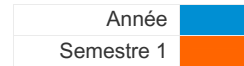


Cambriolage ds service public ou bâtiment administ

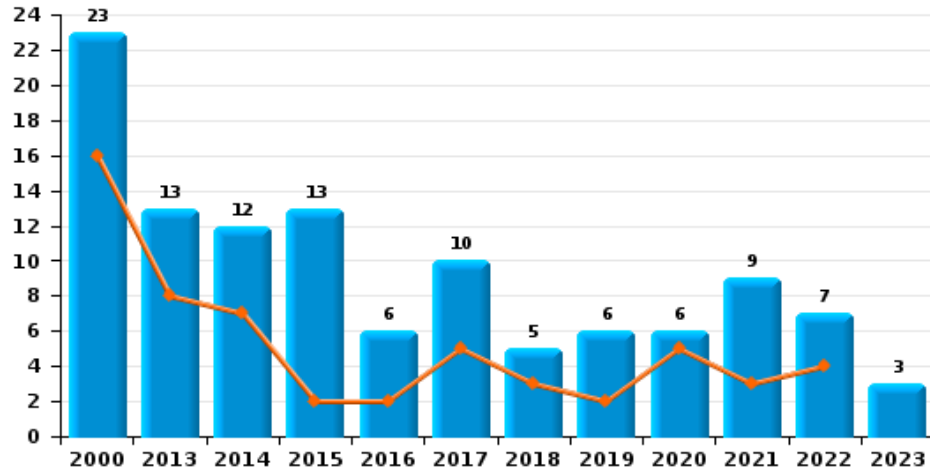




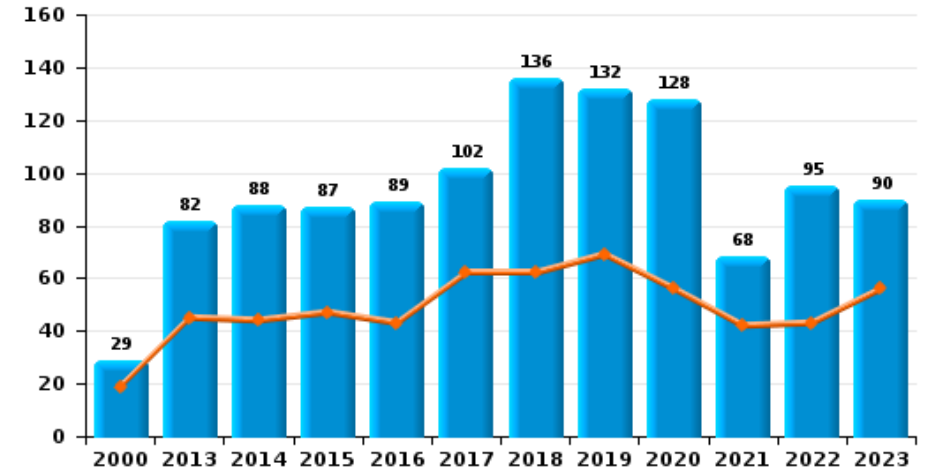
VOORKEMPEN



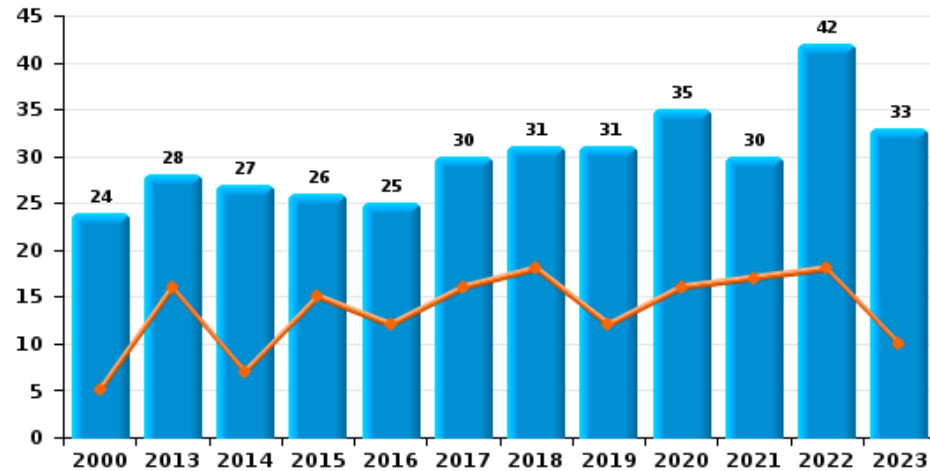
Vol à main armée



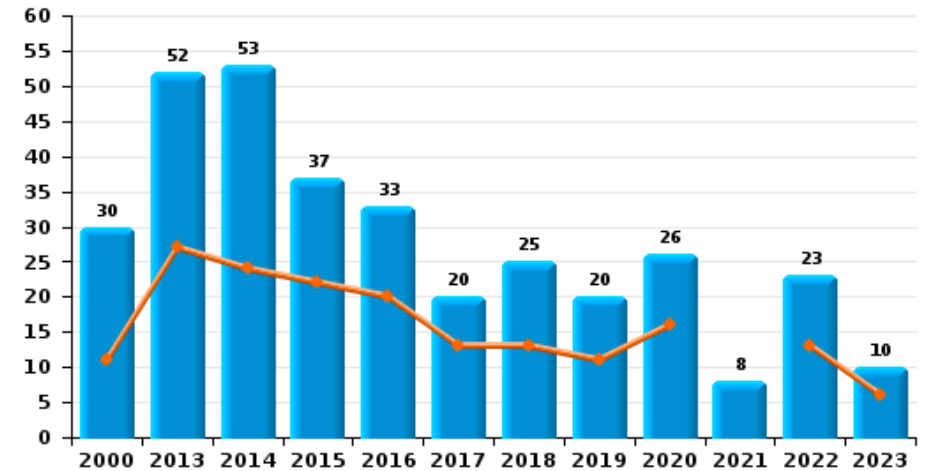
Vol à l'étalage



Vol avec violence sans arme



Vol à la tire

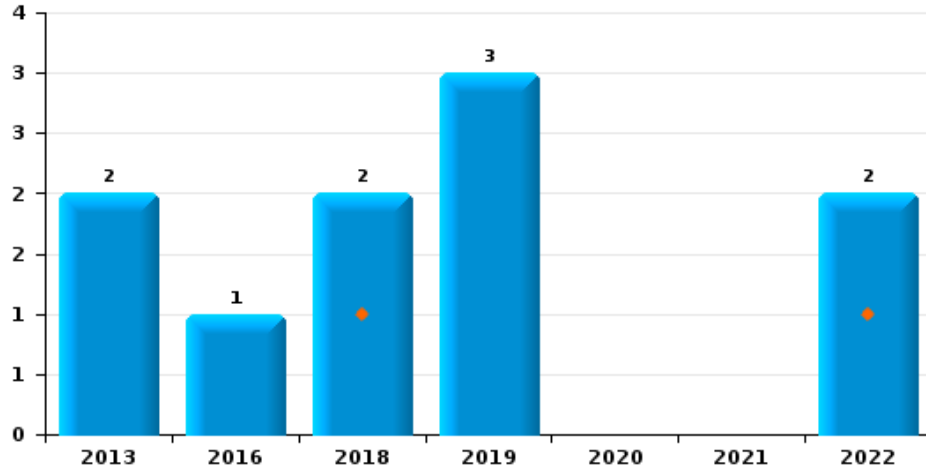




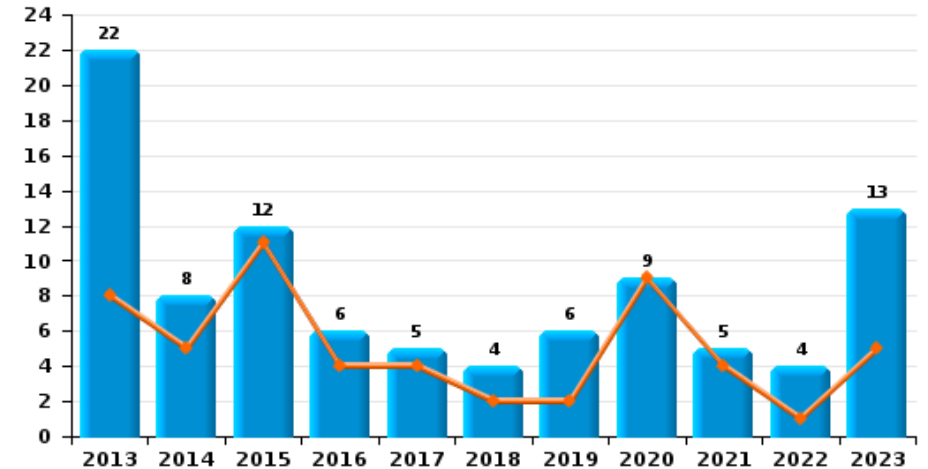
VOORKEMPEN

Année ■
Semestre 1 ■

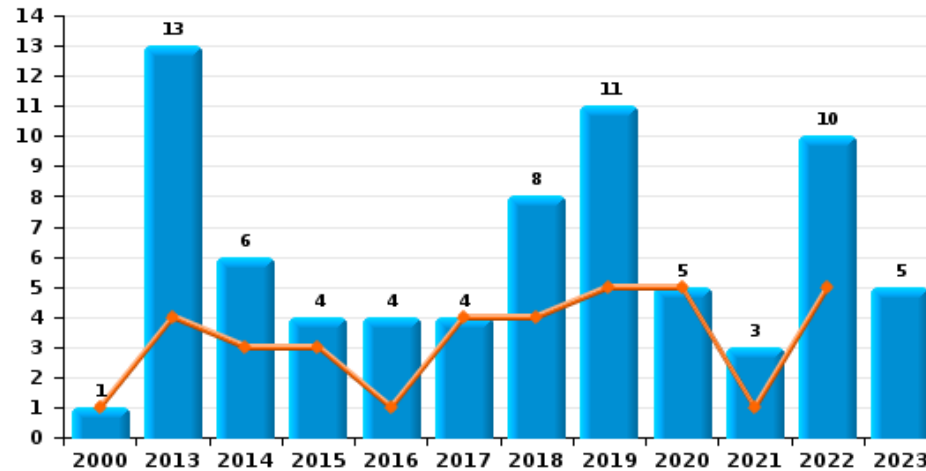
Arrachage de sac à main



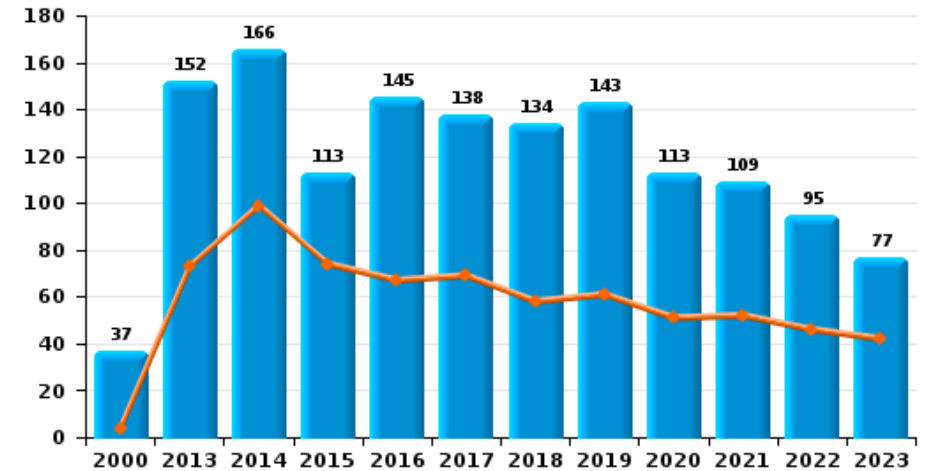
Graffiti



Vol à l'arraché



Dégradation de voiture





VOORKEMPEN

FC Vol moyen de transport

		2000	2013	2014	2015	2016	2017	2018	2019	2020	2021	2022	2023
Vol de voiture	Sem 1	56	13	25	12	18	12	11	5	3	11	7	5
	Sem 2	93	14	12	13	14	16	12	8	5	5	5	4
Total		149	27	37	25	32	28	23	13	8	16	12	9
Vol de moto	Sem 1		1	1	1				2	2		5	3
	Sem 2	1		3	1	1	4			1	1	2	1
Total		1	1	4	2	1	4		2	3	1	7	4
Carjacking	Sem 1						1					1	
	Sem 2	1		1									
Total		1		1			1					1	
Homejacking	Sem 1		1										
	Sem 2	1			2								
Total		1	1		2								
Vol dans les garages	Sem 1	18	1	2	2	1		3	4		4		2
	Sem 2	41	1	3		1	2	5	2	1			2
Total		59	2	5	2	2	2	8	6	1	4		4
Vol de vélomoteur	Sem 1	22	7	1	1	6	3	5	8	2	6	2	5
	Sem 2	7	9	7	1	4	8	3	1		1	8	4
Total		29	16	8	2	10	11	8	9	2	7	10	9
Vol de vélo	Sem 1	148	148	179	131	126	129	85	115	81	59	77	75
	Sem 2	117	133	191	181	138	122	98	117	75	87	79	71
Total		265	281	370	312	264	251	183	232	156	146	156	146



FC Cambriolage

		2000	2013	2014	2015	2016	2017	2018	2019	2020	2021	2022	2023
Cambriolage dans habitation	Sem 1	341	204	193	163	191	137	171	118	84	62	92	98
	Sem 2	578	265	171	184	213	238	158	154	74	114	127	158
Total		919	469	364	347	404	375	329	272	158	176	219	256
Cambriolage ds entreprise ou commerce	Sem 1	48	41	40	31	28	48	28	22	15	13	15	16
	Sem 2	43	62	22	46	34	32	24	24	10	22	20	19
Total		91	103	62	77	62	80	52	46	25	35	35	35
Cambriolage ds service public ou bâtiment administ	Sem 1	9	20	39	26	22	33	9	12	13	17	10	8
	Sem 2	11	24	41	47	23	32	20	17	28	8	15	8
Total		20	44	80	73	45	65	29	29	41	25	25	16
Vol au bélier	Sem 1	4	2		1								
	Sem 2							1					
Total		4	2		1			1					
Cambriolage dans bâtiment (total)	Sem 1	397	265	271	220	241	218	208	152	112	92	117	122
	Sem 2	630	350	234	275	270	301	202	195	112	143	162	185
Total		1.027	615	505	495	511	519	410	347	224	235	279	307



FC Vol autre

		2000	2013	2014	2015	2016	2017	2018	2019	2020	2021	2022	2023
Vol à main armée	Sem 1	16	8	7	2	2	5	3	2	5	3	4	
	Sem 2	7	5	5	11	4	5	2	4	1	6	3	3
Total		23	13	12	13	6	10	5	6	6	9	7	3
Vol avec violence sans arme	Sem 1	5	16	7	15	12	16	18	12	16	17	18	10
	Sem 2	19	12	20	11	13	14	13	19	19	13	24	23
Total		24	28	27	26	25	30	31	31	35	30	42	33
Vol dans ou sur un véhicule	Sem 1	96	73	152	100	70	53	35	41	48	37	53	37
	Sem 2	91	66	112	100	89	66	38	87	59	63	42	31
Total		187	139	264	200	159	119	73	128	107	100	95	68
Sacjacking dans une voiture	Sem 1							1					
	Total							1					
Vol d'armes et explosifs	Sem 1	6	9	1	5	1	4	1	1	3	2		1
	Sem 2	7	5	4	5	8	5	1	2	1		3	2
Total		13	14	5	10	9	9	2	3	4	2	3	3
Steaming	Sem 1			1		1		1					1
	Sem 2									1			
Total				1		1		1		1			1
Arrachage de sac à main	Sem 1							1					1
	Sem 2		2			1		1	3				1
Total			2			1		2	3				2
Vol à l'arraché	Sem 1	1	4	3	3	1	4	4	5	5	1	5	
	Sem 2		9	3	1	3		4	6		2	5	5
Total		1	13	6	4	4	4	8	11	5	3	10	5



FC Vol autre

		2000	2013	2014	2015	2016	2017	2018	2019	2020	2021	2022	2023
Vol à la tire	Sem 1	11	27	24	22	20	13	13	11	16		13	6
	Sem 2	19	25	29	15	13	7	12	9	10	8	10	4
	Total	30	52	53	37	33	20	25	20	26	8	23	10
Vol à l'étalage	Sem 1	19	45	44	47	43	62	62	69	56	42	43	56
	Sem 2	10	37	44	40	46	40	74	63	72	26	52	34
	Total	29	82	88	87	89	102	136	132	128	68	95	90
Vol par ruse	Sem 1	12	16	10	10	12	14	10	22	17	13	12	7
	Sem 2	8	8	10	2	14	16	21	25	17	7	17	14
	Total	20	24	20	12	26	30	31	47	34	20	29	21
Vol de métaux	Sem 1		5	9	2	6	5	9	5	3	5	4	2
	Sem 2	1	6	4	10	1	13	8	6	5	6	4	5
	Total	1	11	13	12	7	18	17	11	8	11	8	7
Vol sur les chantiers	Sem 1	4	7	8	4	20	12	8	7	4	7	10	5
	Sem 2	8	9	8	9	4	10	4	12	5	6	7	10
	Total	12	16	16	13	24	22	12	19	9	13	17	15
Home-invasion	Sem 1		2	2			1		2				
	Sem 2			1	1		1		1		1	1	1
	Total		2	3	1		2		3		1	1	1
Vol d'animaux	Sem 1	4	1	2	2	1	1	3		2		1	3
	Sem 2	3		1	5	1	1		2	1	5	3	1
	Total	7	1	3	7	2	2	3	2	3	5	4	4
Vol de cargaison	Sem 1			1	5		1	1		14	2	1	
	Sem 2		1	5	4	3	1		1	7		1	1
	Total		1	6	9	3	2	1	1	21	2	2	1



Criminalité ICT

		2000	2013	2014	2015	2016	2017	2018	2019	2020	2021	2022	2023
Fraude de cartes de paiements	Sem 1		10	13	10	8	9	13	4	24	18	23	21
	Sem 2	2	15	6	6	12	13	17	22	37	14	12	12
	Total	2	25	19	16	20	22	30	26	61	32	35	33
Phishing	Sem 1		3	4	3		8	28	39	104	84	121	72
	Sem 2		10	1	5		18	44	75	96	112	98	77
	Total		13	5	8		26	72	114	200	196	219	149
Ransomware	Sem 1					6	2	3			1		
	Sem 2				2		1	1			3		1
	Total				2	6	3	4			4		1
Shouldersurfing	Sem 1		3	2	2		1	3	1	1		2	
	Sem 2		1	2	2			6	2	2			
	Total		4	4	4		1	9	3	3		2	
Skimming	Sem 1		4	3	3		1	1		2		3	3
	Sem 2		5	1	2		1	1		1	2		1
	Total		9	4	5		2	2		3	2	3	4



FC Autre

		2000	2013	2014	2015	2016	2017	2018	2019	2020	2021	2022	2023
Violence contre les métiers d'intérêt général	Sem 1		11	12	8	16	15	21	16	15	17	21	24
	Sem 2		10	10	11	11	11	16	18	17	8	13	25
Total			21	22	19	27	26	37	34	32	25	34	49
Viol collectif	Sem 1						3	2		2		2	1
	Sem 2			1	1	2			1	1			1
Total				1	1	2	3	2	1	3		2	2
Graffiti	Sem 1		8	5	11	4	4	2	2	9	4	1	5
	Sem 2		14	3	1	2	1	2	4		1	3	8
Total			22	8	12	6	5	4	6	9	5	4	13
Dégradation de voiture	Sem 1	4	73	99	74	67	69	58	61	51	52	46	42
	Sem 2	33	79	67	39	78	69	76	82	62	57	49	35
Total		37	152	166	113	145	138	134	143	113	109	95	77
Rixe au couteau	Sem 1		3		3	1	1	2	1	4	2	5	2
	Sem 2		2		1	5	4	3	3		2	2	1
Total			5		4	6	5	5	4	4	4	7	3



PH Violence intrafamiliale (VIF)

		2000	2013	2014	2015	2016	2017	2018	2019	2020	2021	2022	2023
VIF: physique, dans le couple	Sem 1	8	44	60	44	41	44	51	54	45	41	42	66
	Sem 2	9	35	54	55	52	63	51	48	55	58	57	57
Total		17	79	114	99	93	107	102	102	100	99	99	123
VIF: physique, envers des descendants	Sem 1	1	6	11	7	8	16	16	9	7	10	10	12
	Sem 2	1	3	6	5	12	10	11	7	10	7	17	11
Total		2	9	17	12	20	26	27	16	17	17	27	23
VIF: physique, envers d'autres membres	Sem 1	15	10	6	12	11	6	11	12	11	12	8	15
	Sem 2	11	7	8	16	21	8	13	12	15	8	9	14
Total		26	17	14	28	32	14	24	24	26	20	17	29
VIF: sexuelle, dans le couple	Sem 1			1						2		3	
	Sem 2		1	2		1		1	1	3	3	3	
Total			1	3		1		1	1	5	3	6	
VIF: sexuelle, envers des descendants	Sem 1	1	2	1	5	1	1	4	1	4	1	1	
	Sem 2	4		1	2	1	2		1	3	1		
Total		5	2	2	7	2	3	4	2	7	2	1	
VIF: sexuelle, envers d'autres membres	Sem 1			2		1			1				
	Sem 2						1			1			
Total				2		1	1		1	1			
VIF: psychique, dans le couple	Sem 1	25	28	35	55	49	50	40	56	49	70	35	44
	Sem 2	24	36	40	68	40	50	67	52	44	46	56	59
Total		49	64	75	123	89	100	107	108	93	116	91	103
VIF: psychique, envers des descendants	Sem 1	1	1	1	2	3	4	3	5	5	4	5	2
	Sem 2			2	3	1	2	3	4	6	6	6	5
Total		1	1	3	5	4	6	6	9	11	10	11	7



PH Violence intrafamiliale (VIF)

		2000	2013	2014	2015	2016	2017	2018	2019	2020	2021	2022	2023
VIF: psychique, envers d'autres membres	Sem 1			4	4	5	2	7	4	2	5	7	6
	Sem 2		1	3	1	1	6	1	2	3	2	2	9
Total			1	7	5	6	8	8	6	5	7	9	15
VIF: économique, dans le couple	Sem 1	1	2	6	6	2	4	15	6	3	6	3	5
	Sem 2		4	2	4	5	10	11	8	8	3	7	4
Total		1	6	8	10	7	14	26	14	11	9	10	9
VIF: économique, envers des descendants	Sem 1	1			1	1		2					
	Sem 2				1		2	2	1	2	3	1	
Total		1			2	1	2	4	1	2	3	1	
VIF: économique, envers d'autres membres	Sem 1	9	7	8	4	8	6	8	9	4	3		2
	Sem 2	6	5	2	5	1	5	4	7	8	2	4	3
Total		15	12	10	9	9	11	12	16	12	5	4	5



PH Hormones et dopage

		2000	2013	2014	2015	2016	2017	2018	2019	2020	2021	2022	2023
Dopage humain	Sem 1		1	2	3	4	1		2	2			2
	Sem 2			1	3		1	3	2	1	2	4	1
	Total		1	3	6	4	2	3	4	3	2	4	3
Engraissement illégal	Sem 1								1				
	Sem 2							1		1	1		
	Total							1	1	1	1		



PH Drogues

		2000	2013	2014	2015	2016	2017	2018	2019	2020	2021	2022	2023
Vente de cocaïne	Sem 1		4	4	3	10	9	11	8	3	8	6	12
	Sem 2		1	1	10	7	6	6	8	9	3	4	5
Total			5	5	13	17	15	17	16	12	11	10	17
Import-export de cocaïne	Sem 1		2	2	1	2	5	4			1	1	
	Sem 2		1	1		2	3	2	1	1	2	4	3
Total			3	3	1	4	8	6	1	1	3	5	3
Production de drogues synthétiques	Sem 1		1	1				2					
	Sem 2		3	1									2
Total			4	2				2					2
Import-export de drogues synthétiques	Sem 1	1		1			2	2	3		1		3
	Sem 2		2	1			2	2			1	1	4
Total		1	2	2			4	4	3		2	1	7
Vente de drogues synthétiques	Sem 1		7	8	1	10	7	8	5	4	5	1	3
	Sem 2		7	5	3	5	6	4	4	4	6	4	2
Total			14	13	4	15	13	12	9	8	11	5	5
Production de cannabis (culture)	Sem 1	1	4	3	6	9	5	2	5	4	2	4	4
	Sem 2		4	2	2	3	4	4	2	3	3	5	1
Total		1	8	5	8	12	9	6	7	7	5	9	5
Import-export de cannabis en grande quantité	Sem 1		4	4	3	4	4		1	1	2	1	1
	Sem 2		1		1	1		1	1	3		2	
Total			5	4	4	5	4	1	2	4	2	3	1
Vente de cannabis en grande quantité	Sem 1			3	2	4	7		1	1	2	1	1
	Sem 2				1			2	1	3	1	3	
Total				3	3	4	7	2	2	4	3	4	1



PH Drogues

		2000	2013	2014	2015	2016	2017	2018	2019	2020	2021	2022	2023
Import-export d'héroïne	Sem 1		2	1	1	1	2	3					3
	Sem 2		1				3						1
Total			3	1	1	1	5	3					4
Vente-traffic d'héroïne	Sem 1			1		1	1	4			1		2
	Sem 2		1	1			3		2		1		1
Total			1	2		1	4	4	2		2		3



PH Trafic d'armes

		2000	2013	2014	2015	2016	2017	2018	2019	2020	2021	2022	2023
Commerce et production d'arme à feu et mun.	Sem 1					1		4			2		1
	Sem 2			1		1				1			
Total				1		2		4		1	2		1
Commerce et production d'arme non à feu	Sem 1			1	1				1				
	Sem 2					1							
Total				1	1	1			1				



PH Traite des êtres humains

		2000	2013	2014	2015	2016	2017	2018	2019	2020	2021	2022	2023
TEH - exploitation économique	Sem 1		1			1			1				1
	Total		1			1			1				1
TEH - exploitation sexuelle	Sem 1			2				1	1		1	3	
	Sem 2				3			1	2		1	1	
	Total			2	3			2	3		2	4	



PH Violence dans l'espace public

		2000	2013	2014	2015	2016	2017	2018	2019	2020	2021	2022	2023
Violence physique (transport public)	Sem 1	1	1	3	2	3	6	1	6	1	4	5	8
	Sem 2			2		4	1	3	2	4	2	3	5
Total		1	1	5	2	7	7	4	8	5	6	8	13
Violence physique (voie publique)	Sem 1	12	35	29	32	27	40	39	38	28	26	43	31
	Sem 2	16	30	32	36	41	44	52	45	41	50	39	45
Total		28	65	61	68	68	84	91	83	69	76	82	76
Violence physique (autre endroit public)	Sem 1	3	1	2	4	1	2	3	5	6	7	2	13
	Sem 2	1	4	3	3		3	9	1	3	3	8	4
Total		4	5	5	7	1	5	12	6	9	10	10	17
Violence physique (endroit accessible au public)	Sem 1	22	31	35	33	35	33	33	43	22	21	40	37
	Sem 2	20	29	31	30	29	33	37	42	29	18	30	28
Total		42	60	66	63	64	66	70	85	51	39	70	65
Violence sexuelle (transport public)	Sem 1		3	1			1	1		4	2		1
	Sem 2			1		1	1	1		1	2	3	3
Total			3	2		1	2	2		5	4	3	4
Violence sexuelle (voie publique)	Sem 1	2	2	5	2	4	4	5	4	6	5	4	2
	Sem 2	4	1	4	8	8	3	6	4		4	4	8
Total		6	3	9	10	12	7	11	8	6	9	8	10
Violence sexuelle (autre endroit public)	Sem 1	2	2	2			3	4	1	2	8	1	2
	Sem 2	2	1		3	3	2		1	1			
Total		4	3	2	3	3	5	4	2	3	8	1	2
Violence sexuelle (endroit accessible au public)	Sem 1	2	2	3	1	4		4	2	9	6	4	4
	Sem 2	2		2	5	1	1	4	2	6	5	6	4
Total		4	2	5	6	5	1	8	4	15	11	10	8



PH Violence dans l'espace public

		2000	2013	2014	2015	2016	2017	2018	2019	2020	2021	2022	2023
Violence psychique (transport public)	Sem 1		5						3	1	2	1	3
	Sem 2			1	1	2	1		1		4	2	
Total			5	1	1	2	1		4	1	6	3	3
Violence psychique (voie publique)	Sem 1	10	13	16	14	20	19	24	20	17	25	12	10
	Sem 2	22	17	13	26	20	29	21	20	15	17	23	21
Total		32	30	29	40	40	48	45	40	32	42	35	31
Violence psychique (autre endroit public)	Sem 1	1	1	5	1	1	1	3	1	4	3	2	2
	Sem 2		1	2	1	2	2	2	2	3	1	1	
Total		1	2	7	2	3	3	5	3	7	4	3	2
Violence psychique (endroit accessible au public)	Sem 1	15	16	9	9	15	7	18	10	12	15	14	14
	Sem 2	8	14	11	15	11	15	19	9	18	13	12	15
Total		23	30	20	24	26	22	37	19	30	28	26	29
Vol à main armée (transport public)	Sem 2										2		
Total											2		
Vol à main armée (voie publique)	Sem 1	4	1	2		1	2		1	2		2	
	Sem 2	1	3	2	2		1	1	1	1	1	1	2
Total		5	4	4	2	1	3	1	2	3	1	3	2
Vol à main armée (autre endroit public)	Sem 1									1	1		
Total										1	1		
Vol à main armée (endroit accessible au public)	Sem 1	4	4	1	1	1		2		2		1	
	Sem 2	1	1	2	4	2	3	1	2		2		
Total		5	5	3	5	3	3	3	2	2	2	1	



PH Violence dans l'espace public

		2000	2013	2014	2015	2016	2017	2018	2019	2020	2021	2022	2023
Vol avec violence sans arme (transport public)	Sem 1							2		1	2	1	
	Sem 2			1		1		1	2	1			
Total				1		1		3	2	2	2	1	
Vol avec violence sans arme (voie publique)	Sem 1	3	2	3	7	3	7	4	4	4	3	9	2
	Sem 2	4	6	4	4	3	2	3	9	6	2	2	6
Total		7	8	7	11	6	9	7	13	10	5	11	8
Vol avec violence sans arme (autre endroit public)	Sem 1		1			1		1			1	1	
	Sem 2				2	1			1			1	
Total			1		2	2		1	1		1	2	
Vol avec violence sans arme (endr. acces. au pub.)	Sem 1	1	6	2	2	3	2	4	3	3	1	1	1
	Sem 2	4	3	5	2	5	5	3	4	2	1	5	1
Total		5	9	7	4	8	7	7	7	5	2	6	2



PH Autre

		2000	2013	2014	2015	2016	2017	2018	2019	2020	2021	2022	2023
Faux policiers	Sem 1					1		1		1		3	
	Sem 2		1		2		1	2	1				1
	Total		1		2	1	1	3	1	1		3	1
Terrorisme, extrémisme et radicalisme	Sem 1							1			3	1	1
	Sem 2								1	3	4	2	1
	Total							1	1	3	7	3	2
Cyberharcèlement	Sem 1	2	20	28	37	42	21	40	24	36	42	31	37
	Sem 2	2	23	23	30	23	34	33	30	34	32	41	54
	Total	4	43	51	67	65	55	73	54	70	74	72	91
Fraude à l'identité	Sem 1	3	7	8	15	23	20	49	48	58	96	90	76
	Sem 2	6	6	11	23	26	36	51	62	98	82	81	119
	Total	9	13	19	38	49	56	100	110	156	178	171	195



VOORKEMPEN

2022

FC Vol moyen de transport

	Jan	Fév	Mar	Avr	Mai	Juin	Juil	Août	Sep	Oct	Nov	Déc	Total
Vol de voiture	2	2	2	1				2	1	2			12
Vol de moto	1	1				3			1	1			7
Carjacking	1												1
Vol de vélomoteur	1				1			1		1	2	4	10
Vol de vélo	12	8	9	14	11	23	11	17	11	21	11	8	156

FC Cambriolage

	Jan	Fév	Mar	Avr	Mai	Juin	Juil	Août	Sep	Oct	Nov	Déc	Total
Cambriolage dans habitation	10	29	21	8	12	12	10	17	13	28	26	33	219
Cambriolage ds entreprise ou commerce	3		5	1	2	4	8	4	3	3	1	1	35
Cambriolage ds service public ou bâtiment administ		3	1	3	1	2	2	1		6	5	1	25
Cambriolage dans bâtiment (total)	13	32	27	12	15	18	20	22	16	37	32	35	279



FC Vol autre

	Jan	Fév	Mar	Avr	Mai	Juin	Juil	Août	Sep	Oct	Nov	Déc	Total
Vol à main armée	2	1			1					1		2	7
Vol avec violence sans arme	4	2	1	1	6	4	5	3	4	5	4	3	42
Vol dans ou sur un véhicule	4	8	21	3	5	12	9	6	10	10	4	3	95
Vol d'armes et explosifs								1		1		1	3
Steaming					1								1
Arrachage de sac à main				1					1				2
Vol à l'arraché				2	1	2	1		1	2		1	10
Vol à la tire	1	1	2	5	1	3	3		1	3	2	1	23
Vol à l'étalage	10	4	11	3	6	9	9	10	12	6	7	8	95
Vol par ruse	2		1	2	5	2	6	5	3	1	1	1	29
Vol de métaux			3	1				1		3			8
Vol sur les chantiers	1	1	3	3	2		1		2	1	3		17
Home-invasion												1	1
Vol d'animaux	1						1	1				1	4
Vol de cargaison	1									1			2

Criminalité ICT

	Jan	Fév	Mar	Avr	Mai	Juin	Juil	Août	Sep	Oct	Nov	Déc	Total
Fraude de cartes de paiements	7	6	2	4	1	3	2	3	3	4			35
Phishing	27	16	19	21	22	16	16	17	12	14	19	20	219
Shouldersurfing	1					1							2
Skimming	1	2											3



FC Autre

	Jan	Fév	Mar	Avr	Mai	Juin	Juil	Août	Sep	Oct	Nov	Déc	Total
Violence contre les métiers d'intérêt général	4	6	3	1	5	2		4	2	3	3	1	34
Viol collectif				1	1								2
Graffiti					1		1	1		1			4
Dégradation de voiture	7	11	5	8	6	9	11	6	7	9	6	10	95
Rixe au couteau	2			2		1	1	1					7

PH Violence intrafamiliale (VIF)

	Jan	Fév	Mar	Avr	Mai	Juin	Juil	Août	Sep	Oct	Nov	Déc	Total
VIF: physique, dans le couple	7	8	4	10	6	7	12	9	10	9	7	10	99
VIF: physique, envers des descendants	1	5	1		3		2	8	1	2	3	1	27
VIF: physique, envers d'autres membres	1		4	1	2		2	2	1		2	2	17
VIF: sexuelle, dans le couple				1	2		1	1				1	6
VIF: sexuelle, envers des descendants			1										1
VIF: psychique, dans le couple	5	6	6	5	8	5	10	11	12	8	9	6	91
VIF: psychique, envers des descendants	3	1			1		1	1	3		1		11
VIF: psychique, envers d'autres membres	1	2	2		1	1		1				1	9
VIF: économique, dans le couple	1					2		1	1	3	2		10
VIF: économique, envers des descendants									1				1
VIF: économique, envers d'autres membres								2	1		1		4

PH Hormones et dopage

	Juil	Sep	Total
Dopage humain	1	3	4



PH Drogues

	Jan	Fév	Avr	Mai	Juin	Juil	Août	Sep	Oct	Nov	Déc	Total
Vente de cocaïne		2	3	1			1		1	2		10
Import-export de cocaïne			1						2	2		5
Import-export de drogues synthétiques									1			1
Vente de drogues synthétiques		1							2		2	5
Production de cannabis (culture)	1		2		1	1		2	1	1		9
Import-export de cannabis en grande quantité					1			1		1		3
Vente de cannabis en grande quantité					1		1	1		1		4

PH Traite des êtres humains

	Mar	Mai	Nov	Total
TEH - exploitation sexuelle	1	2	1	4



PH Violence dans l'espace public

	Jan	Fév	Mar	Avr	Mai	Juin	Juil	Août	Sep	Oct	Nov	Déc	Total
Violence physique (transport public)				2	2	1	1		1		1		8
Violence physique (voie publique)	4	3	6	10	11	9	6	5	8	5	9	6	82
Violence physique (autre endroit public)			1	1			4	2	1	1			10
Violence physique (endroit accessible au public)	4	7	7	7	9	6	3	5	11	1	7	3	70
Violence sexuelle (transport public)								2	1				3
Violence sexuelle (voie publique)	1		1		2		1	1	1			1	8
Violence sexuelle (autre endroit public)					1								1
Violence sexuelle (endroit accessible au public)	1			2	1		1		1	1	3		10
Violence psychique (transport public)				1			1	1					3
Violence psychique (voie publique)		1	2	1	5	3	3	3	4	6	5	2	35
Violence psychique (autre endroit public)				1		1					1		3
Violence psychique (endroit accessible au public)	1	1	2	4	3	3	1	1	3	4	1	2	26
Vol à main armée (voie publique)	1	1								1			3
Vol à main armée (endroit accessible au public)	1												1
Vol avec violence sans arme (transport public)	1												1
Vol avec violence sans arme (voie publique)	1	1			4	3			1	1			11
Vol avec violence sans arme (autre endroit public)						1					1		2
Vol avec violence sans arme (endr. acces. au pub.)				1			1	1	1	1	1		6

PH Autre

	Jan	Fév	Mar	Avr	Mai	Juin	Juil	Août	Sep	Oct	Nov	Déc	Total
Faux policiers				3									3
Terrorisme, extrémisme et radicalisme				1				1	1				3
Cyberharcèlement	9	11	6	1	3	1	6	5	5	17	5	3	72
Fraude à l'identité	14	11	18	8	21	18	12	15	13	15	15	11	171



2023

FC Vol moyen de transport

	Jan	Fév	Mar	Avr	Mai	Juin	Juil	Août	Sep	Oct	Nov	Déc	Total
Vol de voiture		1		3	1				2	1	1		9
Vol de moto	1	1			1			1					4
Vol dans les garages				2						1	1		4
Vol de vélomoteur		1	2		1	1			1		2	1	9
Vol de vélo	12	11	14	6	18	14	11	12	17	13	11	7	146

FC Cambriolage

	Jan	Fév	Mar	Avr	Mai	Juin	Juil	Août	Sep	Oct	Nov	Déc	Total
Cambriolage dans habitation	23	17	23	9	10	16	20	9	19	35	33	42	256
Cambriolage ds entreprise ou commerce	3	4	4	2	2	1	1	5	4	5	3	1	35
Cambriolage ds service public ou bâtiment administ	2	2	2	1		1		3	1	1	1	2	16
Cambriolage dans bâtiment (total)	28	23	29	12	12	18	21	17	24	41	37	45	307



FC Vol autre

	Jan	Fév	Mar	Avr	Mai	Juin	Juil	Août	Sep	Oct	Nov	Déc	Total
Vol à main armée									1			2	3
Vol avec violence sans arme			2	5	1	2	5	5	2	3	3	5	33
Vol dans ou sur un véhicule	2	4	7	4	17	3	5	7	4	1	8	6	68
Vol d'armes et explosifs	1									1	1		3
Vol à l'arraché								1	1	3			5
Vol à la tire	1	1		1	1	2		1			3		10
Vol à l'étalage	13	10	10	13	7	3	1	12	4	4	6	7	90
Vol par ruse	2	3		1		1	4	2	2	2	3	1	21
Vol de métaux		1				1	1	1	2	1			7
Vol sur les chantiers	1		1	1	1	1	2	2	3		2	1	15
Home-invasion												1	1
Vol d'animaux					2	1				1			4
Vol de cargaison										1			1

Criminalité ICT

	Jan	Fév	Mar	Avr	Mai	Juin	Juil	Août	Sep	Oct	Nov	Déc	Total
Fraude de cartes de paiements	2	5	2	2		10	5	2	1	2	1	1	33
Phishing	14	16	12	10	12	8	15	16	10	13	16	7	149
Ransomware												1	1
Skimming		1	1			1				1			4

FC Autre

	Jan	Fév	Mar	Avr	Mai	Juin	Juil	Août	Sep	Oct	Nov	Déc	Total
Violence contre les métiers d'intérêt général	2	5	2	5	2	8	4	5	7	6	3		49
Viol collectif				1								1	2
Graffiti	1				1	3	4	2	1		1		13
Dégradation de voiture	3	10	9	4	9	7	7	5	6	3	9	5	77
Rixe au couteau					2							1	3



PH Violence intrafamiliale (VIF)

	Jan	Fév	Mar	Avr	Mai	Juin	Juil	Août	Sep	Oct	Nov	Déc	Total
VIF: physique, dans le couple	9	7	14	13	10	13	14	12	3	5	9	14	123
VIF: physique, envers des descendants		3	2	2	3	2	1	2	1	4	1	2	23
VIF: physique, envers d'autres membres		1	4	2	2	6	1	1	2	3	5	2	29
VIF: psychique, dans le couple	11	8	6	6	9	4	6	6	11	14	12	10	103
VIF: psychique, envers des descendants		1			1		3		1	1			7
VIF: psychique, envers d'autres membres		1	3	1	1			1	1	5		2	15
VIF: économique, dans le couple		1	3	1			1		1		2		9
VIF: économique, envers d'autres membres		1		1					1	1	1		5

PH Hormones et dopage

	Fév	Avr	Sep	Total
Dopage humain	1	1	1	3

PH Drogues

	Jan	Fév	Mar	Avr	Mai	Juin	Juil	Sep	Oct	Nov	Déc	Total
Vente de cocaïne	2	2		1	3	4		1	2	1	1	17
Import-export de cocaïne							1		1	1		3
Production de drogues synthétiques											2	2
Import-export de drogues synthétiques			1	1	1		1	1	1	1		7
Vente de drogues synthétiques			1	1	1				1		1	5
Production de cannabis (culture)		1		1	1	1		1				5
Import-export de cannabis en grande quantité		1										1
Vente de cannabis en grande quantité		1										1
Import-export d'héroïne			1	1	1					1		4
Vente-traffic d héroïne			1		1					1		3



PH Trafic d'armes

	Fév	Total
Commerce et production d'arme à feu et mun.	1	1

PH Traite des êtres humains

	Mar	Total
TEH - exploitation économique	1	1

PH Violence dans l'espace public

	Jan	Fév	Mar	Avr	Mai	Juin	Juil	Août	Sep	Oct	Nov	Déc	Total
Violence physique (transport public)	3	1	1	2		1	1				3	1	13
Violence physique (voie publique)	6	4	5	3	8	5	9	7	9	10	4	6	76
Violence physique (autre endroit public)	2		3	4	3	1	2		1	1			17
Violence physique (endroit accessible au public)	4	7	4	7	6	9	7	6	4	1	5	5	65
Violence sexuelle (transport public)						1	2					1	4
Violence sexuelle (voie publique)	1		1				2	2	2			2	10
Violence sexuelle (autre endroit public)	1	1											2
Violence sexuelle (endroit accessible au public)	1	1		1		1		1		1	1	1	8
Violence psychique (transport public)	2	1											3
Violence psychique (voie publique)		2		3	3	2	6	5	2	3	1	4	31
Violence psychique (autre endroit public)	1				1								2
Violence psychique (endroit accessible au public)	5		2	1	5	1	3	3	4	2		3	29
Vol à main armée (voie publique)									1			1	2
Vol avec violence sans arme (voie publique)			1	1			1		2	2		1	8
Vol avec violence sans arme (endr. acces. au pub.)				1								1	2



PH Autre

	Jan	Fév	Mar	Avr	Mai	Juin	Juil	Août	Sep	Oct	Nov	Déc	Total
Faux policiers												1	1
Terrorisme, extrémisme et radicalisme	1						1						2
Cyberharcèlement	5	3	6	8	9	6	5	5	9	10	14	11	91
Fraude à l'identité	14	8	10	17	15	12	26	19	20	25	19	10	195

STATISTIQUES POLICIERES DE CRIMINALITE

LIEU DE PERPETRATION: ZONE DE POLICE

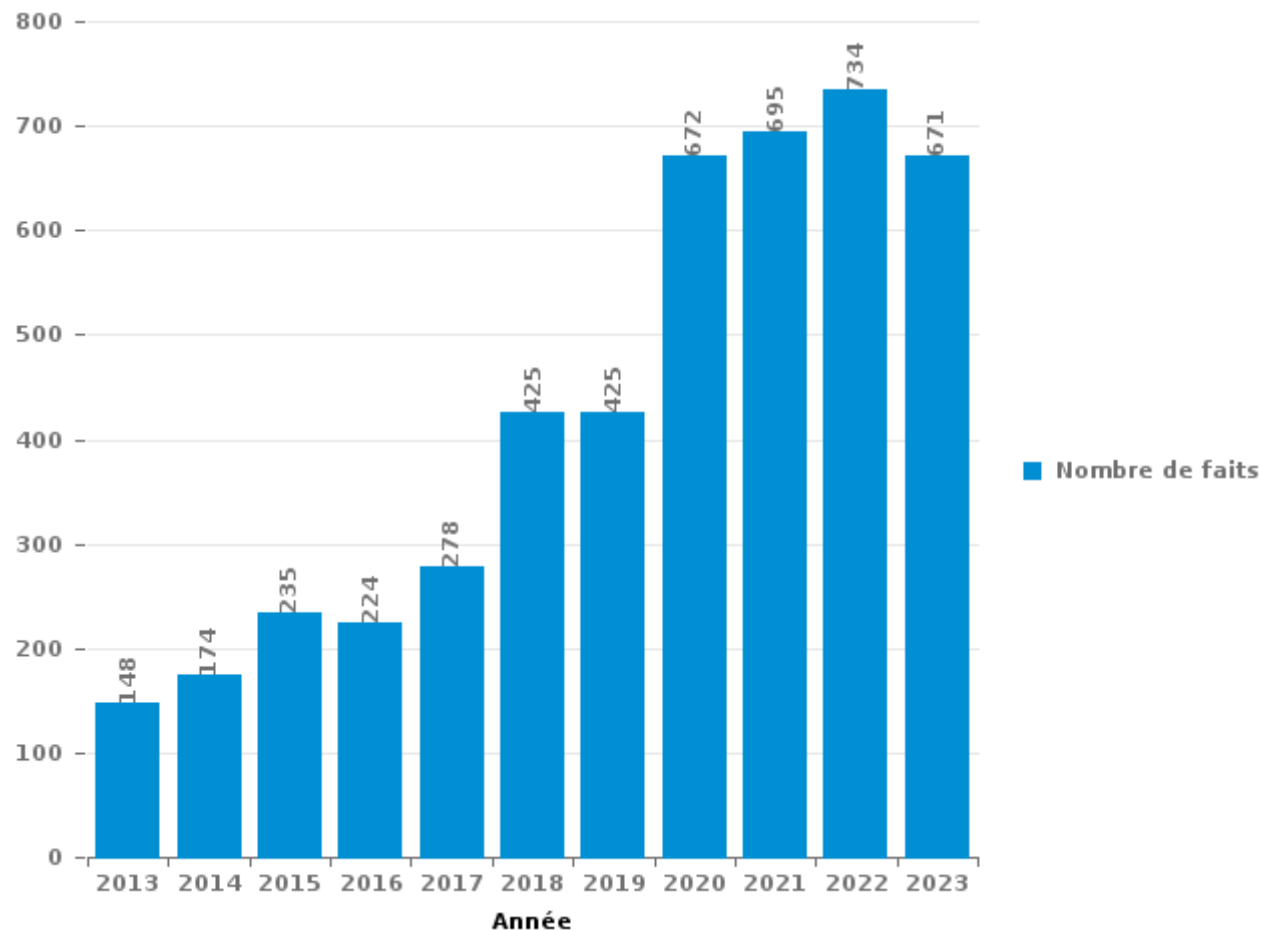
VOORKEMPEN

PARTIE III : ICT



VOORKEMPEN

Nombre total de délits avec un élément ICT/online, depuis 2013





Criminalité ICT/online au sens strict

Infractions (exhaustif)

	2013	2014	2015	2016	2017	2018	2019	2020	2021	2022	2023
Code pénal social: Infr. contre foi publique en droit pénal social: Faux en informatique						1	1	1	2	1	
Criminalité informatique: Faux en informatique:	1	1		2	16	64	108	297	286	319	175
Criminalité informatique: Fraude informatique:	52	26	40	36	67	122	188	371	375	407	354
Criminalité informatique: Hacking:	14	19	23	28	50	86	129	207	192	235	63
Criminalité informatique: Sabotage:	6	10	7	7	14	19	32	5	3	2	3
Exercice illégal de l'autorité publique: Violation de communication par fonctionnaire:									1		
Infr. contre autres valeurs morales et sentiments: Violation de communication par particulier:			1			1	1		1	1	
Infr. contre l'autorité publique: Refus de coopération (informatique et télécom):						1		3			
Total:	73	56	71	73	147	294	459	884	860	965	595

Figures criminelles (à considérer spécifiquement – ne pas additionner avec d'autres éléments – risque de double comptage!)

	2013	2014	2015	2016	2017	2018	2019	2020	2021	2022	2023
Fraude de cartes de paiements	25	19	16	20	22	30	26	61	32	35	33
Phishing	13	5	8		26	72	114	200	196	219	149
Ransomware				2	6	3	4		4		1
Shouldersurfing	4	4	4		1	9	3	3		2	
Skimming	9	4	5		2	2		3	2	3	4



Criminalité ICT/online au sens large

Infractions (uniquement si code-fait existe)

	2013	2014	2015	2016	2017	2018	2019	2020	2021	2022	2023
Armes et explosifs: Autre: Vente par correspondance/internet d'arme à feu						1					
Fraude: Escroquerie: Fraude par internet	45	76	109	83	102	158	230	403	378	413	376
Infr. contre autres valeurs morales et sentiments: Cyberlokkung (leurre de mineur par ICT):					2	2			1	4	
Infr. contre les moeurs: Grooming (contact par ICT avec mineur < 16 ans):				1	3	1	2	2	2		
Infr. contre les moeurs: Incitation à la débauche: Publicité par ICT pour débauche							1				
Infr. contre les moeurs: Pornographie infantine: Accès pornographie infantine via technologie					3	2		4	2	1	
Infr. contre les moeurs: Voyeurisme: Diffusion enregistrement nudité ou intimité				4	1	4	3	8	8	3	
Total:	45	76	109	88	111	168	236	417	391	421	376

Figures criminelles (à considérer spécifiquement – ne pas additionner avec d'autres éléments – risque de double comptage!)

	2013	2014	2015	2016	2017	2018	2019	2020	2021	2022	2023
Cyberharcèlement	43	51	67	65	55	73	54	70	74	72	91

STATISTIQUES POLICIERES DE CRIMINALITE

LIEU DE PERPETRATION: ZONE DE POLICE

VOORKEMPEN

PARTIE IV : DESTINATION LIEU



VOORKEMPEN

Vol et extorsion

	2000	2013	2014	2015	2016	2017	2018	2019	2020	2021	2022	2023
Habitation: maison	871	460	379	313	377	343	316	264	167	174	222	275
Voie publique	278	304	403	309	224	195	166	200	139	137	145	127
Magasin	147	172	174	159	144	165	184	166	176	103	126	119
Habitation: non précisée	132	84	53	63	72	61	43	38	28	34	37	38
Habitation: allée	41	58	109	86	88	54	27	45	38	40	40	30
Habitation: dépendances	49	35	29	47	37	84	61	61	64	55	57	59
Emplacement de vélo	15	28	47	40	54	49	40	68	36	45	57	43
Parking	46	52	60	55	44	44	31	34	33	35	25	29
Horeca	58	81	67	62	43	39	39	24	21	16	25	12
Habitation: appartement	18	51	56	49	74	38	44	39	27	36	29	18
Inconnue	58	55	33	36	42	40	28	33	23	28	45	41
Culture et loisirs	51	32	57	44	45	44	25	30	20	13	11	17
Institution d'enseignement	16	40	51	45	27	30	25	27	13	15	31	22
Entreprise	29	53	38	26	23	40	30	19	14	18	12	19
Habitation: garage	20	17	24	29	20	41	23	38	23	23	14	14
Autre	21	23	34	33	36	28	20	19	15	18	14	22
Service public	6	37	31	23	11	19	15	12	16	9	15	7
Habitation: autre	24	25	21	23	25	12	12	12	11	7	8	19
Hôpital	8	23	24	18	19	12	15	22	15	8	10	11
Chantier	6	16	16	13	24	22	12	19	9	13	18	15
Infrastructure sportive	27	19	14	21	12	12	8	11	8	13	17	11
Terrain	24	16	19	14	10	8	18	9	10	8	14	7
Arrêt de bus / tram	19	10	8	13	24	22	14	14	9	7	6	9
Maison de repos	7	10	10	9	13	20	15	10	11	7	4	11
Moyen de transport: voiture	43	1	1	1	4	4	3	3	6	3	6	8
Station de bus / métro et gare de chemin de fer		8	3	4	2	2	4	9	10	6	18	7
Edifice religieux / lieu du culte	5	9	4	8	7	9	1	2	2	3	2	2
Station essence	3	11	5	4	2	4	6	6	2	1	4	
Service	1	4	6	4	2	6	6	5	5	2	2	2
Moyen de transport: train / tram / métro				2	1	1	3	8	6	1	11	10
Cimetière	6	11	7	2	2	4	2	1		3	2	2
Moyen de transport: camion	9	4	2	1	3	4		3	2	1	7	1
Médecin / dentiste / pharmacien	1	3	4	4	6	8		2	1	1	1	4
Bâtiment administratif	3		3	5	2	3	6	1	4	4		1
Stade	7	4	2	4	6	3	3	2	1			
Banque / institution financière	2	5	3	3	4	2	6	1	2	2		1
Moyen de transport: autobus / autocar	3	2	3	2	1	1	3	4	3	3	1	5
Moyen de transport: autre	3	4		1	2	2	1	7	2	1		2
Aéroport		2	2	3		1		1	1			
Installation militaire	1	1		1	1					1	1	
Maison de débauche					1	1	1	1		1		
Eaux intérieures et maritimes	1		1								1	
Guichet automatique	2											
Total	2.061	1.770	1.803	1.579	1.534	1.477	1.256	1.270	973	895	1.038	1.020

PPF/DGR/DR1/BIPOL - Statistiques policières de criminalité (date de clôture: 19/04/2024)
 Les données pour les années 2001 jusqu'à 2012 ne sont plus publiées mais restent disponibles sur demande auprès du service BIPOL.



VOORKEMPEN

Dégradation de la propriété

	2000	2013	2014	2015	2016	2017	2018	2019	2020	2021	2022	2023
Voie publique	152	138	147	107	111	116	87	104	84	103	91	88
Habitation: résidence principale	81	86	85	83	74	86	89	50	65	51	79	50
Parking	38	44	37	31	31	33	29	40	41	25	21	15
Habitation: allée	17	35	41	26	25	26	25	17	22	22	21	14
Habitation: non précisée	17	14	16	19	16	14	10	17	12	13	10	11
Institution d'enseignement	11	16	14	14	13	11	8	9	9	16	19	22
Habitation: jardin	9	20	17	19	9	7	13	8	16	12	13	7
Terrain	13	11	8	13	9	9	9	12	17	11	8	12
Culture et loisirs	8	18	10	6	11	4	6	7	11	5	5	21
Horeca	10	13	10	11	14	10	7	5	5	5	7	3
Hôpital	1	4	1	6	3	7	9	11	17	17	17	6
Service public	5	11	4	6	7	10	4	14	5	2	6	10
Magasin	15	9	9	6	8	2	11	8	3	3	1	5
Autre	7	4	17	6	7	8	5	4	3	7	4	4
Habitation: dépendances	13	3	10	6	4	12	6	5	5	5	4	3
Entreprise	11	6	7	6	8	4	5	3	6	2	4	2
Arrêt de bus / tram	4	6	5	5	9	3	7	13		2	5	1
Habitation: résidence secondaire	4	4	7	5	7	8	5	5	5	4	3	2
Inconnue	9	4	5	3	2	2	6	3	1	6	5	10
Infrastructure sportive	5	6	4	4	3	1	6	3	3	4	3	3
Emplacement de vélo	3	5	3			3	2	7	5	1	4	6
Habitation: garage	1	4	4	3	3	4	1		5	3	5	2
Bureau de police		1	1	1		5	3	4	4	3	4	6
Moyen de transport: voiture	4	1	1	1	2	4	5	4	3	1	1	4
Chantier	1	3	1	3	6	5	2	1	1	1	1	2
Bâtiment administratif	1	1	2	2		6	1	2	3	3		4
Edifice religieux / lieu du culte	3	2	1	3	1	3	2	1	2	3	1	1
Cimetière	6	1	1		2	1	1		1	1	2	1
Installation militaire	2		1	2	2	2	1	2	3			1
Service		3	2		3			1	1	1	2	2
Moyen de transport: autre	1			1	1	3	2	2	2	1		1
Eaux intérieures et maritimes	1	1		3				2	2	1	3	
Stade	3				3	2	1	3		1		
Banque / institution financière	1	2	1	1		2		3		1	1	
Aéroport			2		1			1	2		2	
Maison de repos	1		2	1	1					1		
Station de bus / métro et gare de chemin de fer		1	1	1	2							1
Station essence	1			1			2		1			
Maison de débauche			1		1							
Médecin / dentiste / pharmacien							1					
Total	459	477	478	405	399	413	371	371	365	337	352	320

FPF/DGR/DRI/BIPOL - Statistiques policières de criminalité (date de clôture: 19/04/2024)
 Les données pour les années 2001 jusqu'à 2012 ne sont plus publiées mais restent disponibles sur demande auprès du service BIPOL.



VOORKEMPEN

Infractions contre l'intégrité physique

	2000	2013	2014	2015	2016	2017	2018	2019	2020	2021	2022	2023
Habitation	60	118	252	246	173	156	178	172	156	139	164	189
Voie publique	41	66	76	78	76	74	97	79	76	82	98	75
Horeca	25	30	27	20	29	19	14	27	17	8	24	19
Institution d'enseignement	6	18	16	17	16	14	31	28	18	13	22	28
Hôpital		5	6	16	15	21	19	21	22	19	18	26
Culture et loisirs	5	18	16	17	12	14	15	23		2	14	6
Service public	2	3	5	3	8	3	12	8	15	9	12	20
Habitation: allée	7	7	7	3	8	6	6	7	9	8	11	9
Inconnue	8	5	5	6	6	3	9	6	6	11	3	10
Parking	5	3	6	6	5	4	3	8	4	2	5	4
Habitation: jardin	2	1	3	2	2	4	3	4	5	6	3	7
Terrain	6	3	6	2	2		4	3	2	5	1	5
Magasin	1	1	3	5	1	3	5	3	4	3	1	5
Moyen de transport: autobus / autocar	1		2	2	3	3	1	7	2	1	3	5
Infrastructure sportive	5		2		2	1	2	1	3		5	4
Arrêt de bus / tram		1	3		4	3	2		3	4	2	1
Entreprise		2	2	3	4	3	2	2	1	1		
Autre	1		1		3	2	2	1	2		1	3
Station de bus / métro et gare de chemin de fer		2	1	1		1	1	1	1	1	3	2
Moyen de transport: autre				1	2	1			1		2	4
Maison de repos	1	2	1	1	1						1	1
Stade	2		1	2			2				1	
Bureau de police	1	1						1	1	1		2
Maison de débauche			1	1			1					1
Service			1			1		1			1	
Station essence		1					1			1	1	
Bâtiment administratif	1		1					1				
Banque / institution financière						1	1					
Edifice religieux / lieu du culte			1									
Total	180	287	445	432	372	337	411	404	348	316	396	426

STATISTIQUES POLICIERES DE CRIMINALITE

LIEU DE PERPETRATION: ZONE DE POLICE

VOORKEMPEN

PARTIE V : ZONE DE POLICE vs. TYPOLOGIE



Typologie de la zone: Catégorie 4

Zone de police
BERLAAR - NIJLEN
BODUKAP
BUGGENHOUT - LEBBEKE
CENTRE ARDENNE
CONDROZ-FAMENNE
FAGNES
GERAARDSBERGEN - LIERDE
GRENSLEIE
HERKO
HERMETON ET HEURE
HESBAYE
HESBAYE OUEST
LA MAZERINE
MIDOW
MIRA
ORNEAU-MEHAIGNE
OTTIGNIES - LOUVAIN-LA-NEUVE
POL AMOW
POLDER
POLICE DES HAUTS-PAYS



CRIMINALITE ENREGISTREE : ZONE DE POLICE vs TYPOLOGIE

POLITIEZONE ARRO IEPER
POLITIEZONE BRT
POLITIEZONE HEIST
POLITIEZONE K-L-M
POLITIEZONE MAASLAND
POLITIEZONE NOORDERKEMPEN
POLITIEZONE RUPEL
POLITIEZONE SCHELDE - LEIE
POLITIEZONE SPOORKIN
POLITIEZONE TARL
POLITIEZONE WESER-GÖHL
PZ BERINGEN/HAM/TESSENDERLO
PZ BERLARE/ZELE
PZ BILZEN/HOESELT/RIEMST
PZ BLANKENBERGE/ZUIENKERKE
PZ BOORTMEERBEEK-HAACHT-KEERBERGEN
PZ DENDERLEEUV/HAALTERT
PZ DRUIVENSTREEK
PZ ERPE-MERE/LEDE
PZ GETEVALLEI
PZ HAMME/WAASMUNSTER
PZ HAMONT-ACHEL/PELT
PZ HEUSDEN-ZOLDER
PZ KRUIBEKE/TEMSE



CRIMINALITE ENREGISTREE : ZONE DE POLICE vs TYPOLOGIE

PZ LANAKEN/MAASMECHELEN
PZ LOMMEL
PZ NINOVE
PZ VOER EN DIJLE
PZ WAASLAND-NOORD
PZ WETTEREN LAARNE WICHELEN
PZ ZWIJNDRECHT
SAMSOM
VOORKEMPEN
ZONE BASSE MEUSE
ZONE DE POLICE DES 3 VALLEES
ZONE DES ARCHES
ZONE HAUTE-MEUSE
ZONE OUEST BRABANT WALLON
ZOTTEGEM HERZELE StLHOUTEM
ZP BERNISSART/PERUWELZ
ZP BINCHE-ANDERLUES-LERMES
ZP HAUTE SENNE



CRIMINALITE ENREGISTREE : ZONE DE POLICE vs TYPOLOGIE

Typologie de la zone: Catégorie 4

Figure criminelle/phénomène	Niveau	% 2019 - 2020	% 2020 - 2021	% 2021 - 2022
Vol de voiture	ZONE DE POLICE	-38,5%	100,0%	-25,0%
	TYPLOGIE	-30,9%	-9,6%	16,8%
Vol de moto	ZONE DE POLICE	50,0%	-66,7%	600,0%
	TYPLOGIE	-36,3%	-10,3%	28,8%
Carjacking	ZONE DE POLICE	/	/	/
	TYPLOGIE	-36,7%	3,2%	-25,0%
Homejacking	ZONE DE POLICE	/	/	/
	TYPLOGIE	-40,0%	22,2%	-18,2%
Vol dans les garages	ZONE DE POLICE	-83,3%	300,0%	-100,0%
	TYPLOGIE	-61,7%	-1,8%	14,3%
Vol de vélomoteur	ZONE DE POLICE	-77,8%	250,0%	42,9%
	TYPLOGIE	-30,8%	-5,1%	32,3%
Vol de vélo	ZONE DE POLICE	-32,8%	-6,4%	6,8%
	TYPLOGIE	-27,2%	3,2%	15,7%
Cambriolage dans habitation	ZONE DE POLICE	-41,9%	11,4%	24,4%
	TYPLOGIE	-30,5%	-9,4%	33,2%
Cambriolage ds entreprise ou commerce	ZONE DE POLICE	-45,7%	40,0%	0,0%
	TYPLOGIE	-35,0%	-10,7%	2,0%
Cambriolage ds service public ou bâtiment administ	ZONE DE POLICE	41,4%	-39,0%	0,0%
	TYPLOGIE	-18,4%	-24,3%	-2,9%
Vol au bélier	ZONE DE POLICE	/	/	/
	TYPLOGIE	-64,0%	-44,4%	0,0%



CRIMINALITE ENREGISTREE : ZONE DE POLICE vs TYPOLOGIE

Figure criminelle/phénomène	Niveau	% 2019 - 2020	% 2020 - 2021	% 2021 - 2022
Cambriolage dans bâtiment (total)	ZONE DE POLICE	-35,4%	4,9%	18,7%
	TYPOLOGIE	-30,4%	-10,7%	26,5%
Vol à main armée	ZONE DE POLICE	0,0%	50,0%	-22,2%
	TYPOLOGIE	-16,5%	-16,0%	3,0%
Vol avec violence sans arme	ZONE DE POLICE	12,9%	-14,3%	40,0%
	TYPOLOGIE	-21,4%	2,9%	24,7%
Vol dans ou sur un véhicule	ZONE DE POLICE	-16,4%	-6,5%	-5,0%
	TYPOLOGIE	-29,7%	-2,4%	4,8%
Sacjacking dans une voiture	ZONE DE POLICE	/	/	/
	TYPOLOGIE	-100,0%	/	0,0%
Vol d'armes et explosifs	ZONE DE POLICE	33,3%	-50,0%	50,0%
	TYPOLOGIE	-33,0%	1,1%	0,0%
Steaming	ZONE DE POLICE	/	-100,0%	/
	TYPOLOGIE	30,0%	-46,2%	42,9%
Arrachage de sac à main	ZONE DE POLICE	-100,0%	/	/
	TYPOLOGIE	-42,1%	-31,8%	106,7%
Vol à l'arraché	ZONE DE POLICE	-54,5%	-40,0%	233,3%
	TYPOLOGIE	-39,1%	-20,9%	86,8%
Vol à la tire	ZONE DE POLICE	30,0%	-69,2%	187,5%
	TYPOLOGIE	-58,9%	-7,0%	64,3%
Vol à l'étalage	ZONE DE POLICE	-3,0%	-46,9%	39,7%
	TYPOLOGIE	-15,1%	7,0%	22,2%
Vol par ruse	ZONE DE POLICE	-27,7%	-41,2%	45,0%
	TYPOLOGIE	-37,3%	-5,7%	14,6%



CRIMINALITE ENREGISTREE : ZONE DE POLICE vs TYPOLOGIE

Figure criminelle/phénomène	Niveau	% 2019 - 2020	% 2020 - 2021	% 2021 - 2022
Vol de métaux	ZONE DE POLICE	-27,3%	37,5%	-27,3%
	TYPOLOGIE	-31,0%	12,2%	60,2%
Vol sur les chantiers	ZONE DE POLICE	-52,6%	44,4%	30,8%
	TYPOLOGIE	-9,4%	-6,8%	27,6%
Home-invasion	ZONE DE POLICE	-100,0%	/	0,0%
	TYPOLOGIE	-38,1%	23,1%	-15,6%
Vol d'animaux	ZONE DE POLICE	50,0%	66,7%	-20,0%
	TYPOLOGIE	-19,4%	-22,4%	-9,6%
Vol de cargaison	ZONE DE POLICE	2.000,0%	-90,5%	0,0%
	TYPOLOGIE	-17,0%	-41,5%	11,8%
Fraude de cartes de paiements	ZONE DE POLICE	134,6%	-47,5%	9,4%
	TYPOLOGIE	-30,6%	-19,5%	46,5%
Phishing	ZONE DE POLICE	75,4%	-2,0%	11,7%
	TYPOLOGIE	171,2%	14,6%	2,5%
Ransomware	ZONE DE POLICE	-100,0%	/	-100,0%
	TYPOLOGIE	-36,0%	87,5%	-13,3%
Shouldersurfing	ZONE DE POLICE	0,0%	-100,0%	/
	TYPOLOGIE	-63,0%	-27,8%	1,5%
Skimming	ZONE DE POLICE	/	-33,3%	50,0%
	TYPOLOGIE	-21,8%	-54,4%	151,6%
Violence contre les métiers d'intérêt général	ZONE DE POLICE	-5,9%	-21,9%	36,0%
	TYPOLOGIE	-6,9%	6,0%	16,7%
Viol collectif	ZONE DE POLICE	200,0%	-100,0%	/
	TYPOLOGIE	20,7%	-31,4%	12,5%



CRIMINALITE ENREGISTREE : ZONE DE POLICE vs TYPOLOGIE

Figure criminelle/phénomène	Niveau	% 2019 - 2020	% 2020 - 2021	% 2021 - 2022
Graffiti	ZONE DE POLICE	50,0%	-44,4%	-20,0%
	TYPOLOGIE	3,0%	-27,3%	47,7%
Dégradation de voiture	ZONE DE POLICE	-21,0%	-3,5%	-12,8%
	TYPOLOGIE	-20,5%	1,8%	2,2%
Rixe au couteau	ZONE DE POLICE	0,0%	0,0%	75,0%
	TYPOLOGIE	5,9%	3,7%	9,8%
VIF: physique, dans le couple	ZONE DE POLICE	-2,0%	-1,0%	0,0%
	TYPOLOGIE	-9,1%	2,8%	9,8%
VIF: physique, envers des descendants	ZONE DE POLICE	6,3%	0,0%	58,8%
	TYPOLOGIE	-4,6%	9,3%	4,3%
VIF: physique, envers d'autres membres	ZONE DE POLICE	8,3%	-23,1%	-15,0%
	TYPOLOGIE	-9,6%	7,6%	0,6%
VIF: sexuelle, dans le couple	ZONE DE POLICE	400,0%	-40,0%	100,0%
	TYPOLOGIE	2,4%	11,6%	12,5%
VIF: sexuelle, envers des descendants	ZONE DE POLICE	250,0%	-71,4%	-50,0%
	TYPOLOGIE	26,7%	-10,8%	-58,8%
VIF: sexuelle, envers d'autres membres	ZONE DE POLICE	0,0%	-100,0%	/
	TYPOLOGIE	-12,5%	-7,1%	-23,1%
VIF: psychique, dans le couple	ZONE DE POLICE	-13,9%	24,7%	-21,6%
	TYPOLOGIE	-3,4%	7,5%	-1,2%
VIF: psychique, envers des descendants	ZONE DE POLICE	22,2%	-9,1%	10,0%
	TYPOLOGIE	24,4%	14,9%	7,9%
VIF: psychique, envers d'autres membres	ZONE DE POLICE	-16,7%	40,0%	28,6%
	TYPOLOGIE	2,6%	-7,3%	9,5%



CRIMINALITE ENREGISTREE : ZONE DE POLICE vs TYPOLOGIE

Figure criminelle/phénomène	Niveau	% 2019 - 2020	% 2020 - 2021	% 2021 - 2022
VIF: économique, dans le couple	ZONE DE POLICE	-21,4%	-18,2%	11,1%
	TYPLOGIE	-3,9%	-1,2%	2,6%
VIF: économique, envers des descendants	ZONE DE POLICE	100,0%	50,0%	-66,7%
	TYPLOGIE	21,1%	8,7%	-30,0%
VIF: économique, envers d'autres membres	ZONE DE POLICE	-25,0%	-58,3%	-20,0%
	TYPLOGIE	-34,3%	2,4%	19,9%
Dopage humain	ZONE DE POLICE	-25,0%	-33,3%	100,0%
	TYPLOGIE	-20,5%	-12,4%	-18,8%
Engraissement illégal	ZONE DE POLICE	0,0%	0,0%	-100,0%
	TYPLOGIE	162,5%	-14,3%	-11,1%
Vente de cocaïne	ZONE DE POLICE	-25,0%	-8,3%	-9,1%
	TYPLOGIE	-1,5%	2,7%	15,1%
Import-export de cocaïne	ZONE DE POLICE	0,0%	200,0%	66,7%
	TYPLOGIE	-25,7%	-35,8%	28,8%
Production de drogues synthétiques	ZONE DE POLICE	/	/	/
	TYPLOGIE	4,2%	32,0%	-39,4%
Import-export de drogues synthétiques	ZONE DE POLICE	-100,0%	/	-50,0%
	TYPLOGIE	-40,0%	-9,5%	47,4%
Vente de drogues synthétiques	ZONE DE POLICE	-11,1%	37,5%	-54,5%
	TYPLOGIE	-6,8%	-9,8%	14,3%
Production de cannabis (culture)	ZONE DE POLICE	0,0%	-28,6%	80,0%
	TYPLOGIE	-5,6%	-16,0%	-5,4%
Import-export de cannabis en grande quantité	ZONE DE POLICE	100,0%	-50,0%	50,0%
	TYPLOGIE	44,4%	-61,5%	40,0%



CRIMINALITE ENREGISTREE : ZONE DE POLICE vs TYPOLOGIE

Figure criminelle/phénomène	Niveau	% 2019 - 2020	% 2020 - 2021	% 2021 - 2022
Vente de cannabis en grande quantité	ZONE DE POLICE	100,0%	-25,0%	33,3%
	TYPLOGIE	14,3%	-4,2%	13,0%
Import-export d'héroïne	ZONE DE POLICE	/	/	/
	TYPLOGIE	130,0%	-56,5%	110,0%
Vente-traffic d'héroïne	ZONE DE POLICE	/	0,0%	-100,0%
	TYPLOGIE	30,2%	-3,7%	3,8%
Commerce et production d'arme à feu et mun.	ZONE DE POLICE	/	100,0%	-100,0%
	TYPLOGIE	7,4%	6,9%	-38,7%
Commerce et production d'arme non à feu	ZONE DE POLICE	-100,0%	/	/
	TYPLOGIE	-72,7%	66,7%	60,0%
TEH - exploitation économique	ZONE DE POLICE	-100,0%	/	/
	TYPLOGIE	-23,1%	40,0%	-7,1%
TEH - exploitation sexuelle	ZONE DE POLICE	-100,0%	/	100,0%
	TYPLOGIE	2,3%	81,8%	-22,5%
Violence physique (transport public)	ZONE DE POLICE	-37,5%	20,0%	33,3%
	TYPLOGIE	-12,4%	12,1%	25,4%
Violence physique (voie publique)	ZONE DE POLICE	-16,9%	10,1%	7,9%
	TYPLOGIE	-13,4%	9,4%	7,2%
Violence physique (autre endroit public)	ZONE DE POLICE	50,0%	11,1%	0,0%
	TYPLOGIE	-4,6%	6,5%	6,5%
Violence physique (endroit accessible au public)	ZONE DE POLICE	-40,0%	-23,5%	79,5%
	TYPLOGIE	-43,0%	11,3%	42,0%
Violence sexuelle (transport public)	ZONE DE POLICE	/	-20,0%	-25,0%
	TYPLOGIE	9,8%	14,3%	-7,8%



CRIMINALITE ENREGISTREE : ZONE DE POLICE vs TYPOLOGIE

Figure criminelle/phénomène	Niveau	% 2019 - 2020	% 2020 - 2021	% 2021 - 2022
Violence sexuelle (voie publique)	ZONE DE POLICE	-25,0%	50,0%	-11,1%
	TYPLOGIE	-16,2%	5,8%	5,2%
Violence sexuelle (autre endroit public)	ZONE DE POLICE	50,0%	166,7%	-87,5%
	TYPLOGIE	-5,3%	3,4%	-13,0%
Violence sexuelle (endroit accessible au public)	ZONE DE POLICE	275,0%	-26,7%	-9,1%
	TYPLOGIE	-31,5%	23,4%	26,2%
Violence psychique (transport public)	ZONE DE POLICE	-75,0%	500,0%	-50,0%
	TYPLOGIE	-22,9%	20,0%	0,0%
Violence psychique (voie publique)	ZONE DE POLICE	-20,0%	31,3%	-16,7%
	TYPLOGIE	1,9%	-4,0%	6,2%
Violence psychique (autre endroit public)	ZONE DE POLICE	133,3%	-42,9%	-25,0%
	TYPLOGIE	11,5%	-16,2%	-1,5%
Violence psychique (endroit accessible au public)	ZONE DE POLICE	57,9%	-6,7%	-7,1%
	TYPLOGIE	-17,3%	-0,5%	11,2%
Vol à main armée (transport public)	ZONE DE POLICE	/	/	-100,0%
	TYPLOGIE	50,0%	-33,3%	75,0%
Vol à main armée (voie publique)	ZONE DE POLICE	50,0%	-66,7%	200,0%
	TYPLOGIE	-13,3%	-21,2%	14,9%
Vol à main armée (autre endroit public)	ZONE DE POLICE	/	0,0%	-100,0%
	TYPLOGIE	33,3%	-12,5%	-42,9%
Vol à main armée (endroit accessible au public)	ZONE DE POLICE	0,0%	0,0%	-50,0%
	TYPLOGIE	-23,9%	-19,0%	-7,1%
Vol avec violence sans arme (transport public)	ZONE DE POLICE	0,0%	0,0%	-50,0%
	TYPLOGIE	-10,8%	-30,3%	26,1%



CRIMINALITE ENREGISTREE : ZONE DE POLICE vs TYPOLOGIE

Figure criminelle/phénomène	Niveau	% 2019 - 2020	% 2020 - 2021	% 2021 - 2022
Vol avec violence sans arme (voie publique)	ZONE DE POLICE	-23,1%	-50,0%	120,0%
	TYPLOGIE	-29,5%	-8,6%	13,5%
Vol avec violence sans arme (autre endroit public)	ZONE DE POLICE	-100,0%	/	100,0%
	TYPLOGIE	-9,5%	-21,1%	6,7%
Vol avec violence sans arme (endr. acces. au pub.)	ZONE DE POLICE	-28,6%	-60,0%	200,0%
	TYPLOGIE	-29,4%	-11,4%	39,0%
Faux policiers	ZONE DE POLICE	0,0%	-100,0%	/
	TYPLOGIE	-38,3%	-24,3%	-21,4%
Terrorisme, extrémisme et radicalisme	ZONE DE POLICE	200,0%	133,3%	-57,1%
	TYPLOGIE	37,8%	-17,6%	-16,7%
Cyberharcèlement	ZONE DE POLICE	29,6%	5,7%	-2,7%
	TYPLOGIE	-7,9%	7,1%	-0,1%
Fraude à l'identité	ZONE DE POLICE	41,8%	14,1%	-3,9%
	TYPLOGIE	30,0%	-2,1%	2,7%

STATISTIQUES POLICIERES DE CRIMINALITE

LIEU DE PERPETRATION: ZONE DE POLICE

VOORKEMPEN

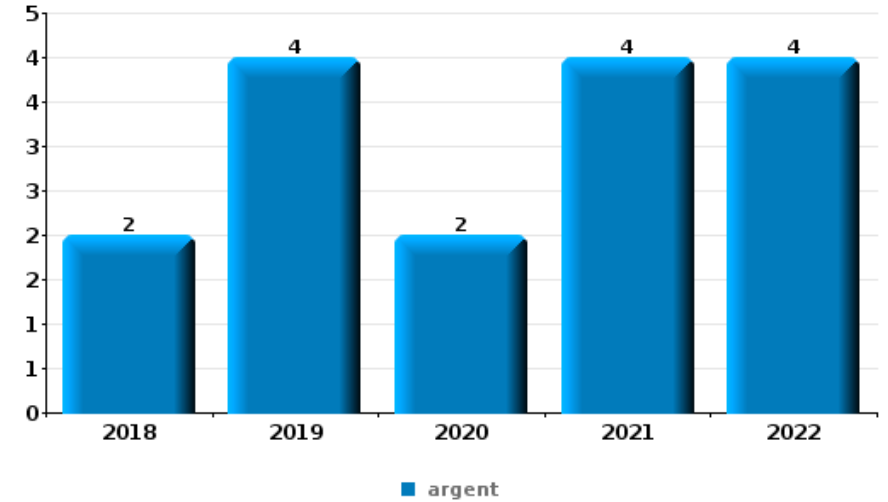
PARTIE VI : OBJETS ET MOYENS DE TRANSPORT



VOORKEMPEN

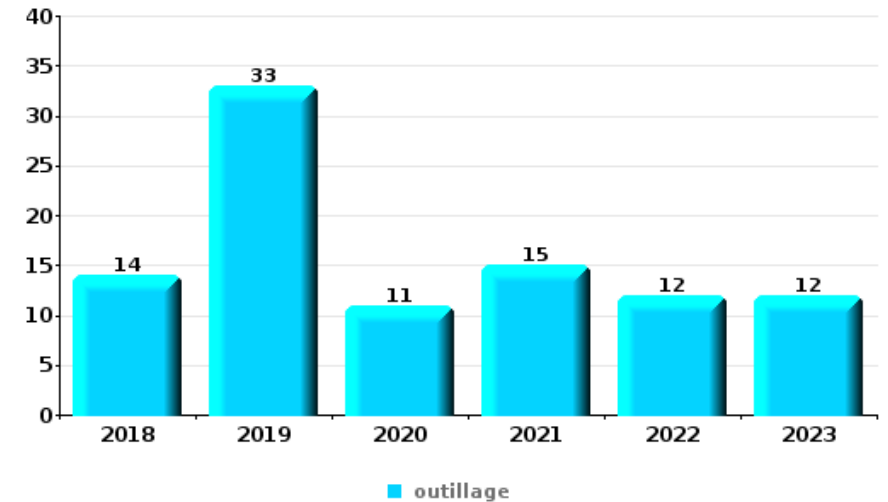
Vol à main armée

Top 5 Objets volés (sbd nombre de faits)		2018	2019	2020	2021	2022	2023
1	argent	2	4	2	4	4	
2	GSM et accessoires	1	3		3	1	
3	portefeuille		3		2	2	
4	bijouterie / montre	1			2	1	
4	carte bancaire / carte de crédit		2			2	



Vol dans ou sur un véhicule

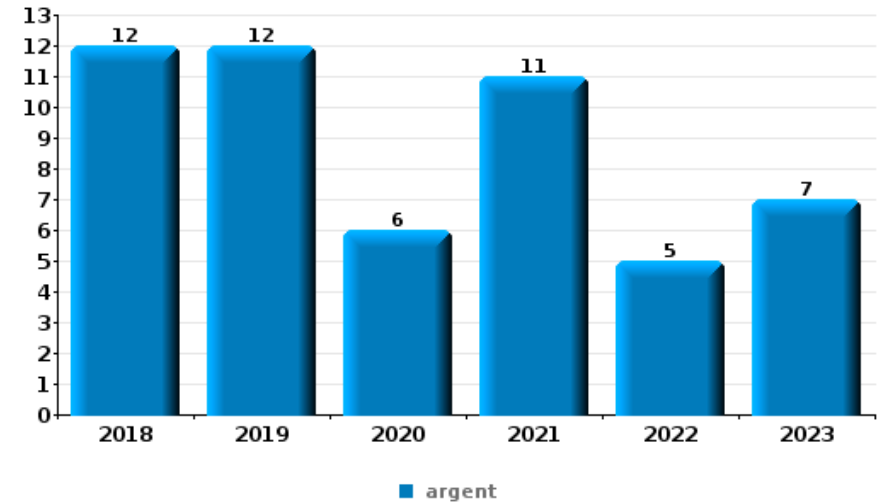
Top 5 Objets volés (sbd nombre de faits)		2018	2019	2020	2021	2022	2023
1	outillage	14	33	11	15	12	12
2	argent	8	13	17	19	18	13
3	carte bancaire / carte de crédit	9	11	16	12	16	10
4	carte d'identité / passeport	14	10	13	12	10	9
5	permis de conduire	16	9	12	12	9	7





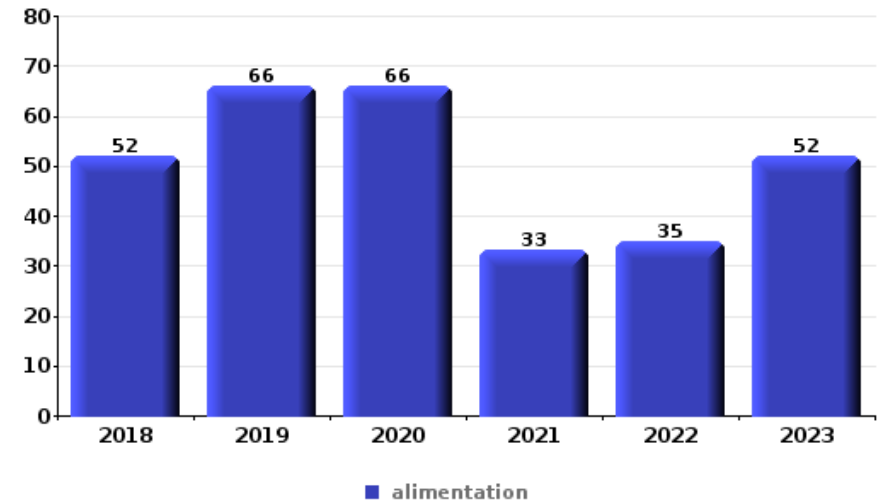
Cambrilage ds entreprise ou commerce

Top 5 Objets volés (sbd nombre de faits)		2018	2019	2020	2021	2022	2023
1	argent	12	12	6	11	5	7
2	alimentation	3	4	3		8	6
3	outillage	5	4	2	1	1	6
4	coffre-fort / coffret (argent) / caisse	4	4	1	6	1	2
5	clé	7	2				1
5	ordinateur et accessoires	1	4	1	1	2	1



Vol à l'étalage

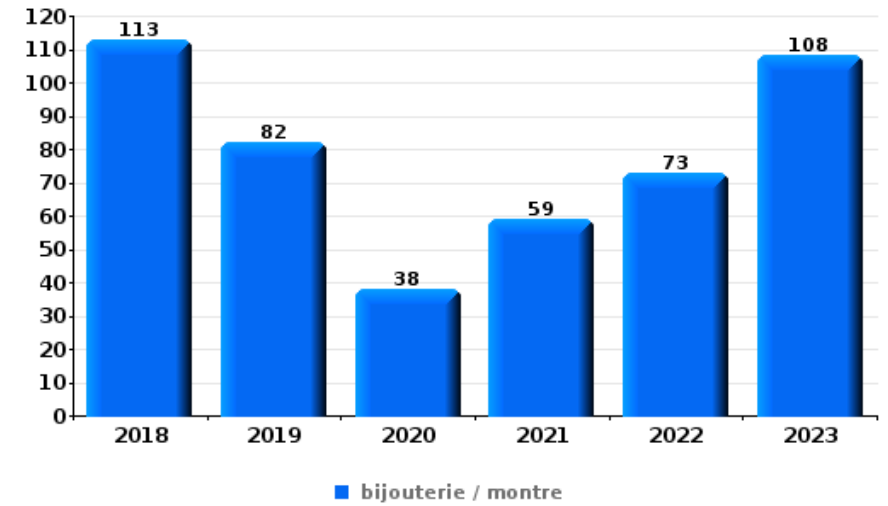
Top 5 Objets volés (sbd nombre de faits)		2018	2019	2020	2021	2022	2023
1	alimentation	52	66	66	33	35	52
2	tabac	39	24	22	9	28	13
3	parfum / produit de beauté	8	11	9	5	2	9
4	vêtement	19	11	4	3	2	2
5	ordinateur et accessoires	5	7	12	4	1	3





Cambrilage dans habitation

Top 5 Objets volés (sbd nombre de faits)		2018	2019	2020	2021	2022	2023
1	bijouterie / montre	113	82	38	59	73	108
2	argent	83	51	30	44	55	72
3	outillage	25	12	14	14	10	16
4	ordinateur et accessoires	15	22	7	9	11	19
5	multimédia	23	17	4	8	14	12



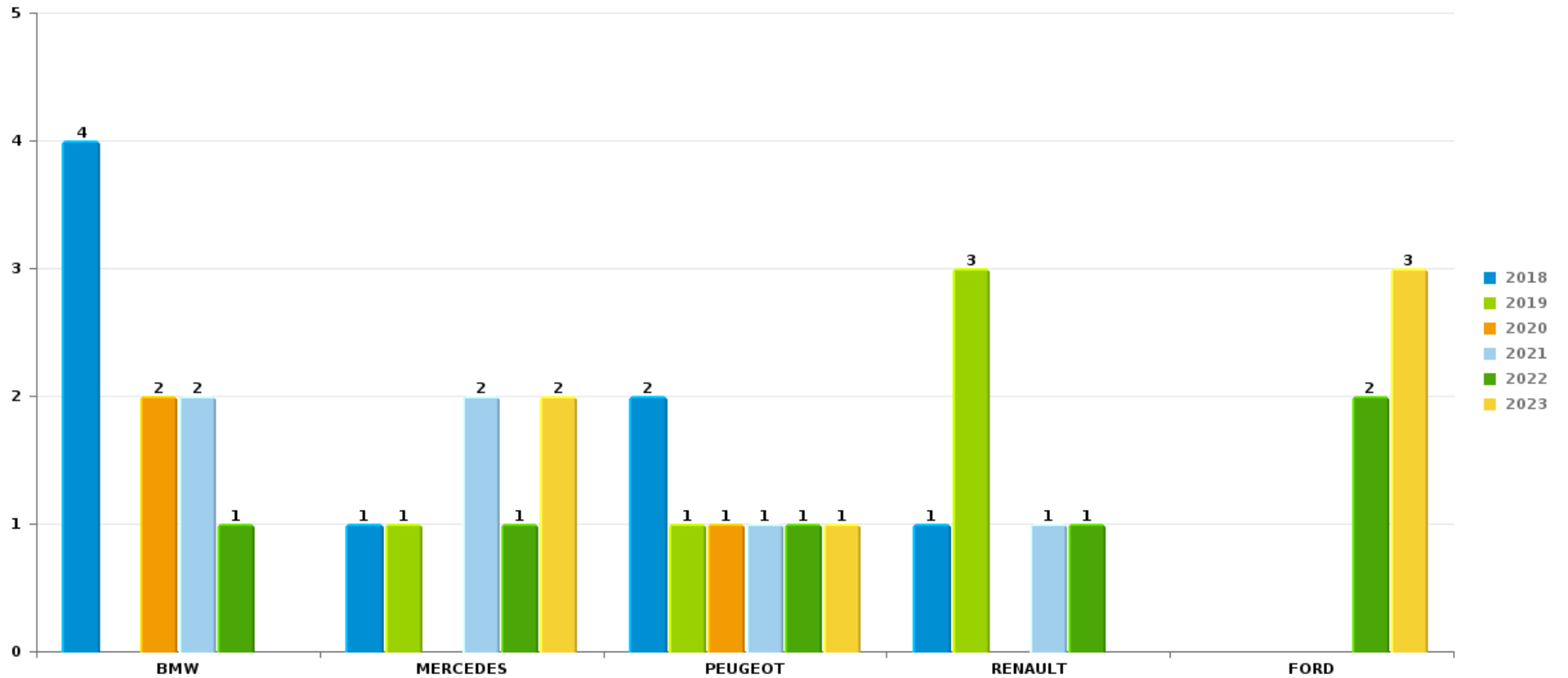
Remarque: en ce qui concerne les objets, aucun total n'est reproduit étant donné que plusieurs objets peuvent avoir été volés lors d'un même fait.



VOORKEMPEN

Vol de voiture

Nombre de voitures volées par marque (Top 5)



STATISTIQUES POLICIERES DE CRIMINALITE

LIEU DE PERPETRATION: ZONE DE POLICE

VOORKEMPEN

PARTIE VII : SUSPECTS



Partie 1: Niveau FAITS (comptage du nombre de faits pour lesquels un certain type de suspect est impliqué)

1.1. Nombre d'infractions selon le sexe des suspects identifiés (par catégorie principale)

Étant donné que, tant un suspect identifié masculin qu'un suspect identifié féminin peuvent être impliqués lors d'un même fait, il est possible que la somme des colonnes «Hommes» et «Femmes» soit supérieure à la valeur de la colonne «Total...» (voir également la note méthodologique)

VOORKEMPEN

2023

Catégorie principale / Sexe	Nombre total de faits avec au moins 1 suspect	Hommes	%	Femmes	%
Drogues	276	253	91,7%	34	12,3%
Registre de population	188	145	77,1%	75	39,9%
Vol et extorsion	154	124	80,5%	37	24,0%
Infr. contre l'intégrité physique	132	101	76,5%	41	31,1%
Législation sur les étrangers	87	76	87,4%	13	14,9%
Infr. contre autres valeurs morales et sentiments	56	43	76,8%	16	28,6%
Ivresse et alcool	59	50	84,7%	9	15,3%
Infr. contre la sécurité publique	55	47	85,5%	10	18,2%
Dégradation de la propriété	45	39	86,7%	8	17,8%
Fraude	44	34	77,3%	13	29,5%
Armes et explosifs	40	37	92,5%	4	10,0%
Environnement	30	26	86,7%	5	16,7%
Carte d'identité	27	24	88,9%	3	11,1%
Infr. contre l'autorité publique	25	20	80,0%	7	28,0%
Criminalité informatique	25	24	96,0%	2	8,0%
Infr. contre la foi publique	18	17	94,4%	3	16,7%

CRIMINALITE ENREGISTREE: SUSPECTS



Catégorie principale / Sexe	Nombre total de faits avec au moins 1 suspect	Hommes	%	Femmes	%
Infr. contre les moeurs	14	14	100,0%		
Infr. contre la Sécurité de l'Etat	5	5	100,0%	3	60,0%
Protection de la jeunesse	6	1	16,7%	6	100,0%
Exercice illégal de l'autorité publique	6	3	50,0%	3	50,0%
Protection de la personne	6	3	50,0%	3	50,0%
Autres lois spéciales	4	4	100,0%	1	25,0%
Infr. contre la famille	5	3	60,0%	2	40,0%
Travail	4	4	100,0%		
Hormones et dopage	3	3	100,0%		
Protection des revenus publics	1	1	100,0%	1	100,0%
Code pénal social	1			1	100,0%
Loi du football	1	1	100,0%		
Pratiques commerciales	1	1	100,0%		
Santé publique	1	1	100,0%		
Total	1.319	1.104	83,7 %	300	22,7 %



1.2. Nombre d'infractions selon le sexe des suspects identifiés (par figure criminelle)

Étant donné que, tant un suspect identifié masculin qu'un suspect identifié féminin peuvent être impliqués lors d'un même fait, il est possible que la somme des colonnes «Hommes» et «Femmes» soit supérieure à la valeur de la colonne «Total...» (voir également la note méthodologique)

VOORKEMPEN

2023

FC Vol moyen de transport

Figure criminelle / Sexe	Nombre total de faits avec au moins 1 suspect identifié	Hommes	%
Vol de voiture	3	3	100,0%
Vol de moto	1	1	100,0%
Vol dans les garages	2	2	100,0%
Vol de vélomoteur	3	3	100,0%
Vol de vélo	7	7	100,0%
Total	PA	PA	PA

FC Cambriolage

Figure criminelle / Sexe	Nombre total de faits avec au moins 1 suspect identifié	Hommes	%	Femmes	%
Cambriolage dans habitation	21	20	95,2%	1	4,8%
Cambriolage ds entreprise ou commerce	12	12	100,0%	2	16,7%
Cambriolage ds service public ou bâtiment administ	2	1	50,0%	1	50,0%
Cambriolage dans bâtiment (total)	35	33	94,3%	4	11,4%
Total	PA	PA	PA	PA	PA

CRIMINALITE ENREGISTREE: SUSPECTS



FC Vol autre

Figure criminelle / Sexe	Nombre total de faits avec au moins 1 suspect identifié	Hommes	%	Femmes	%
Vol à main armée	1	1	100,0%		
Vol avec violence sans arme	5	5	100,0%	1	20,0%
Vol dans ou sur un véhicule	6	6	100,0%	1	16,7%
Vol à la tire	1			1	100,0%
Vol à l'étalage	60	43	71,7%	19	31,7%
Vol par ruse	5	1	20,0%	4	80,0%
Vol sur les chantiers	1	1	100,0%		
Vol d'animaux	1	1	100,0%		
Total	PA	PA	PA	PA	PA

Criminalité ICT

Figure criminelle / Sexe	Nombre total de faits avec au moins 1 suspect identifié	Hommes	%
Fraude de cartes de paiements	2	2	100,0%
Phishing	4	4	100,0%
Total	PA	PA	PA

FC Autre

Figure criminelle / Sexe	Nombre total de faits avec au moins 1 suspect identifié	Hommes	%	Femmes	%
Violence contre les métiers d'intérêt général	22	15	68,2%	8	36,4%
Dégradation de voiture	9	8	88,9%	2	22,2%
Rixe au couteau	1			1	100,0%
Total	PA	PA	PA	PA	PA

CRIMINALITE ENREGISTREE: SUSPECTS



PH Violence intrafamiliale (VIF)

Figure criminelle / Sexe	Nombre total de faits avec au moins 1 suspect identifié	Hommes	%	Femmes	%
VIF: physique, dans le couple	41	33	80,5%	14	34,1%
VIF: physique, envers des descendants	9	6	66,7%	5	55,6%
VIF: physique, envers d'autres membres	18	14	77,8%	5	27,8%
VIF: psychique, dans le couple	32	26	81,3%	6	18,8%
VIF: psychique, envers des descendants	5	3	60,0%	3	60,0%
VIF: psychique, envers d'autres membres	10	8	80,0%	2	20,0%
VIF: économique, dans le couple	8	7	87,5%	1	12,5%
VIF: économique, envers d'autres membres	4	2	50,0%	2	50,0%
Total	PA	PA	PA	PA	PA

PH Hormones et dopage

Figure criminelle / Sexe	Nombre total de faits avec au moins 1 suspect identifié	Hommes	%
Dopage humain	3	3	100,0%
Total	PA	PA	PA

CRIMINALITE ENREGISTREE: SUSPECTS



PH Drogues

Figure criminelle / Sexe	Nombre total de faits avec au moins 1 suspect identifié	Hommes	%	Femmes	%
Vente de cocaïne	13	12	92,3%	1	7,7%
Import-export de cocaïne	3	3	100,0%		
Production de drogues synthétiques	1	1	100,0%		
Import-export de drogues synthétiques	4	4	100,0%		
Vente de drogues synthétiques	5	5	100,0%	1	20,0%
Production de cannabis (culture)	4	4	100,0%		
Import-export de cannabis en grande quantité	1	1	100,0%		
Vente de cannabis en grande quantité	1	1	100,0%		
Import-export d'héroïne	4	4	100,0%		
Vente-traffic d'héroïne	3	3	100,0%		
Total	PA	PA	PA	PA	PA



PH Violence dans l'espace public

Figure criminelle / Sexe	Nombre total de faits avec au moins 1 suspect identifié	Hommes	%	Femmes	%
Violence physique (transport public)	8	6	75,0%	3	37,5%
Violence physique (voie publique)	29	26	89,7%	3	10,3%
Violence physique (autre endroit public)	12	8	66,7%	5	41,7%
Violence physique (endroit accessible au public)	24	15	62,5%	9	37,5%
Violence sexuelle (transport public)	2	2	100,0%		
Violence sexuelle (voie publique)	2	2	100,0%		
Violence sexuelle (autre endroit public)	1	1	100,0%		
Violence sexuelle (endroit accessible au public)	1	1	100,0%		
Violence psychique (voie publique)	4	2	50,0%	2	50,0%
Violence psychique (autre endroit public)	2	1	50,0%	1	50,0%
Violence psychique (endroit accessible au public)	9	8	88,9%	1	11,1%
Vol à main armée (voie publique)	1	1	100,0%		
Vol avec violence sans arme (voie publique)	1	1	100,0%	1	100,0%
Vol avec violence sans arme (endr. acces. au pub.)	1	1	100,0%		
Total	PA	PA	PA	PA	PA

PH Autre

Figure criminelle / Sexe	Nombre total de faits avec au moins 1 suspect identifié	Hommes	%	Femmes	%
Terrorisme, extrémisme et radicalisme	2	1	50,0%	1	50,0%
Cyberharcèlement	37	26	70,3%	11	29,7%
Fraude à l'identité	12	9	75,0%	3	25,0%
Total	PA	PA	PA	PA	PA



1.3. Nombre d'infractions selon l'âge des suspects identifiés (par catégorie principale)

Étant donné que, tant un suspect identifié mineur qu'un suspect identifié majeur peuvent être impliqués lors d'un même fait, il est possible que la somme des colonnes «Mineur» et «Majeur» soit supérieure à la valeur de la colonne «Total...» (voir également la note méthodologique)

VOORKEMPEN

2023

Catégorie principale / Âge	Nombre total de faits avec au moins 1 suspect identifié	Mineur	%	Majeur	%
Drogues	276	17	6,2%	259	93,8%
Registre de population	188	5	2,7%	186	98,9%
Vol et extorsion	154	8	5,2%	148	96,1%
Infr. contre l'intégrité physique	132	16	12,1%	118	89,4%
Législation sur les étrangers	87	3	3,4%	84	96,6%
Ivresse et alcool	59	3	5,1%	56	94,9%
Infr. contre autres valeurs morales et sentiments	56	3	5,4%	53	94,6%
Infr. contre la sécurité publique	55	4	7,3%	52	94,5%
Dégradation de la propriété	45	10	22,2%	38	84,4%
Fraude	44	1	2,3%	43	97,7%
Armes et explosifs	40	1	2,5%	39	97,5%
Environnement	30			30	100,0%
Carte d'identité	27	3	11,1%	24	88,9%
Criminalité informatique	25	1	4,0%	24	96,0%
Infr. contre l'autorité publique	25	1	4,0%	24	96,0%
Infr. contre la foi publique	18	2	11,1%	16	88,9%
Infr. contre les mœurs	14	2	14,3%	12	85,7%
Exercice illégal de l'autorité publique	6			6	100,0%
Infr. contre la Sécurité de l'Etat	5	1	20,0%	5	100,0%
Protection de la jeunesse	6	1	16,7%	5	83,3%
Protection de la personne	6	2	33,3%	4	66,7%
Infr. contre la famille	5			5	100,0%
Autres lois spéciales	4	1	25,0%	3	75,0%
Travail	4			4	100,0%
Hormones et dopage	3			3	100,0%
Code pénal social	1			1	100,0%
Loi du football	1			1	100,0%
Pratiques commerciales	1			1	100,0%

CRIMINALITE ENREGISTREE: SUSPECTS



Catégorie principale / Âge	Nombre total de faits avec au moins 1 suspect identifié	Mineur	%	Majeur	%
Protection des revenus publics	1			1	100,0%
Santé publique	1			1	100,0%
Total	1.319	85	6,4%	1.246	94,5%



1.4. Nombre d'infractions selon l'âge des suspects identifiés (par figure criminelle)

Étant donné que, tant un suspect identifié mineur qu'un suspect identifié majeur peuvent être impliqués lors d'un même fait, il est possible que la somme des colonnes «Mineur» et «Majeur» soit supérieure à la valeur de la colonne «Total...»
(voir également la note méthodologique)

VOORKEMPEN

2023

FC Vol moyen de transport

Figure criminelle / Âge	Nombre total de faits avec au moins 1 suspect identifié	Mineur	%	Majeur	%
Vol de voiture	3			3	100,0%
Vol de moto	1			1	100,0%
Vol dans les garages	2			2	100,0%
Vol de vélomoteur	3	2	66,7%	1	33,3%
Vol de vélo	7			7	100,0%
Total	PA	PA	PA	PA	PA

FC Cambriolage

Figure criminelle / Âge	Nombre total de faits avec au moins 1 suspect identifié	Mineur	%	Majeur	%
Cambriolage dans habitation	21			21	100,0%
Cambriolage ds entreprise ou commerce	12	1	8,3%	11	91,7%
Cambriolage ds service public ou bâtiment administ	2	1	50,0%	1	50,0%
Cambriolage dans bâtiment (total)	35	2	5,7%	33	94,3%
Total	PA	PA	PA	PA	PA



FC Vol autre

Figure criminelle / Âge	Nombre total de faits avec au moins 1 suspect identifié	Mineur	%	Majeur	%
Vol à main armée	1			1	100,0%
Vol avec violence sans arme	5			5	100,0%
Vol dans ou sur un véhicule	6			6	100,0%
Vol à la tire	1			1	100,0%
Vol à l'étalage	60	1	1,7%	60	100,0%
Vol par ruse	5			5	100,0%
Vol sur les chantiers	1			1	100,0%
Vol d'animaux	1			1	100,0%
Total	PA	PA	PA	PA	PA

Criminalité ICT

Figure criminelle / Âge	Nombre total de faits avec au moins 1 suspect identifié	Majeur	%
Fraude de cartes de paiements	2	2	100,0%
Phishing	4	4	100,0%
Total	PA	PA	PA

FC Autre

Figure criminelle / Âge	Nombre total de faits avec au moins 1 suspect identifié	Mineur	%	Majeur	%
Violence contre les métiers d'intérêt général	22	2	9,1%	20	90,9%
Dégradation de voiture	9	1	11,1%	9	100,0%
Rixe au couteau	1			1	100,0%
Total	PA	PA	PA	PA	PA



PH Violence intrafamiliale (VIF)

Figure criminelle / Âge	Nombre total de faits avec au moins 1 suspect identifié	Mineur	%	Majeur	%
VIF: physique, dans le couple	41			41	100,0%
VIF: physique, envers des descendants	9			9	100,0%
VIF: physique, envers d'autres membres	18	5	27,8%	14	77,8%
VIF: psychique, dans le couple	32	1	3,1%	31	96,9%
VIF: psychique, envers des descendants	5			5	100,0%
VIF: psychique, envers d'autres membres	10	1	10,0%	9	90,0%
VIF: économique, dans le couple	8			8	100,0%
VIF: économique, envers d'autres membres	4			4	100,0%
Total	PA	PA	PA	PA	PA

PH Hormones et dopage

Figure criminelle / Âge	Nombre total de faits avec au moins 1 suspect identifié	Majeur	%
Dopage humain	3	3	100,0%
Total	PA	PA	PA



PH Drogues

Figure criminelle / Âge	Nombre total de faits avec au moins 1 suspect identifié	Majeur	%
Vente de cocaïne	13	13	100,0%
Import-export de cocaïne	3	3	100,0%
Production de drogues synthétiques	1	1	100,0%
Import-export de drogues synthétiques	4	4	100,0%
Vente de drogues synthétiques	5	5	100,0%
Production de cannabis (culture)	4	4	100,0%
Import-export de cannabis en grande quantité	1	1	100,0%
Vente de cannabis en grande quantité	1	1	100,0%
Import-export d'héroïne	4	4	100,0%
Vente-traffic d'héroïne	3	3	100,0%
Total	PA	PA	PA



PH Violence dans l'espace public

Figure criminelle / Âge	Nombre total de faits avec au moins 1 suspect identifié	Mineur	%	Majeur	%
Violence physique (transport public)	8	3	37,5%	5	62,5%
Violence physique (voie publique)	29	2	6,9%	28	96,6%
Violence physique (autre endroit public)	12			12	100,0%
Violence physique (endroit accessible au public)	24	1	4,2%	23	95,8%
Violence sexuelle (transport public)	2			2	100,0%
Violence sexuelle (voie publique)	2			2	100,0%
Violence sexuelle (autre endroit public)	1	1	100,0%		
Violence sexuelle (endroit accessible au public)	1			1	100,0%
Violence psychique (voie publique)	4			4	100,0%
Violence psychique (autre endroit public)	2	1	50,0%	1	50,0%
Violence psychique (endroit accessible au public)	9			9	100,0%
Vol à main armée (voie publique)	1			1	100,0%
Vol avec violence sans arme (voie publique)	1			1	100,0%
Vol avec violence sans arme (endr. acces. au pub.)	1			1	100,0%
Total	PA	PA	PA	PA	PA

PH Autre

Figure criminelle / Âge	Nombre total de faits avec au moins 1 suspect identifié	Mineur	%	Majeur	%
Terrorisme, extrémisme et radicalisme	2			2	100,0%
Cyberharcèlement	37	4	10,8%	33	89,2%
Fraude à l'identité	12			12	100,0%
Total	PA	PA	PA	PA	PA



Partie 2: Niveau SUSPECTS-FAIT (comptage du nombre de combinaisons suspect-fait)

2.1. Nombre de suspects-fait selon le sexe des suspects identifiés (TOP 5 des catégories principales)

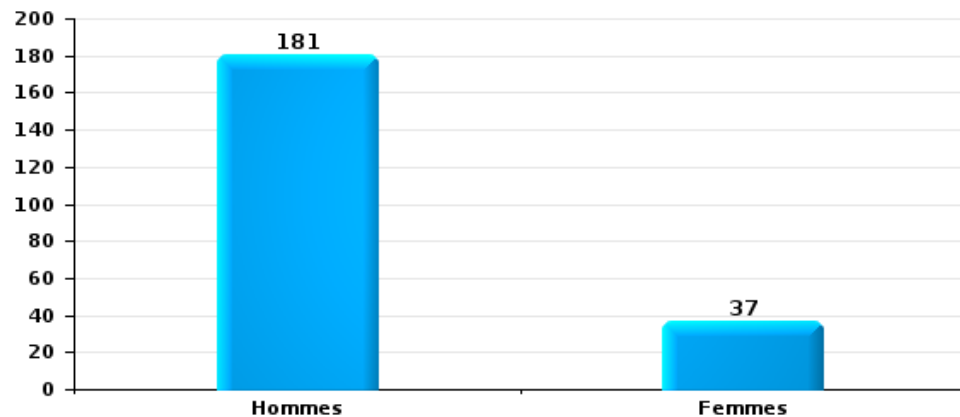
Lorsqu'un même suspect a commis plusieurs faits durant la période considérée, il est aussi comptabilisé plusieurs fois (voir également la note méthodologique)

VOORKEMPEN

2023

Vol et extorsion

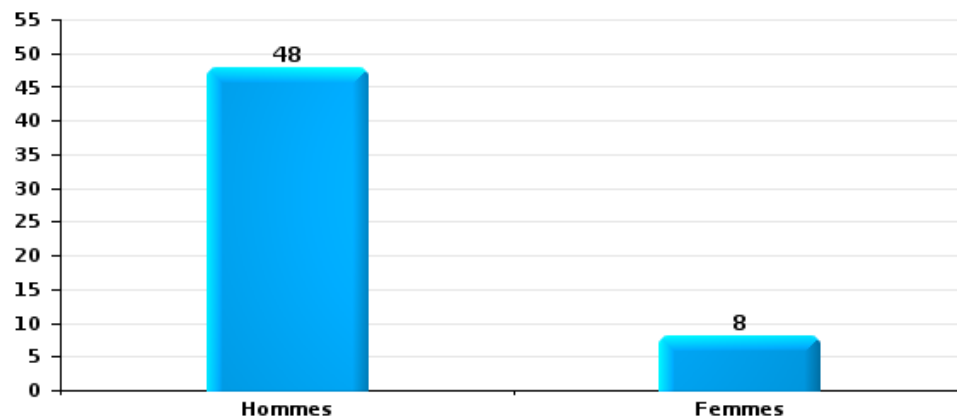
Nombre de suspects-fait selon le sexe





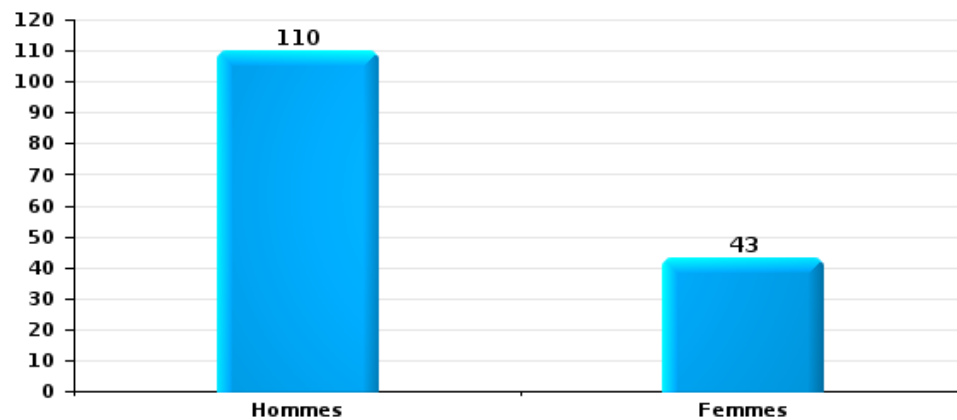
Dégradation de la propriété

Nombre de suspects-fait selon le sexe



Infr. contre l'intégrité physique

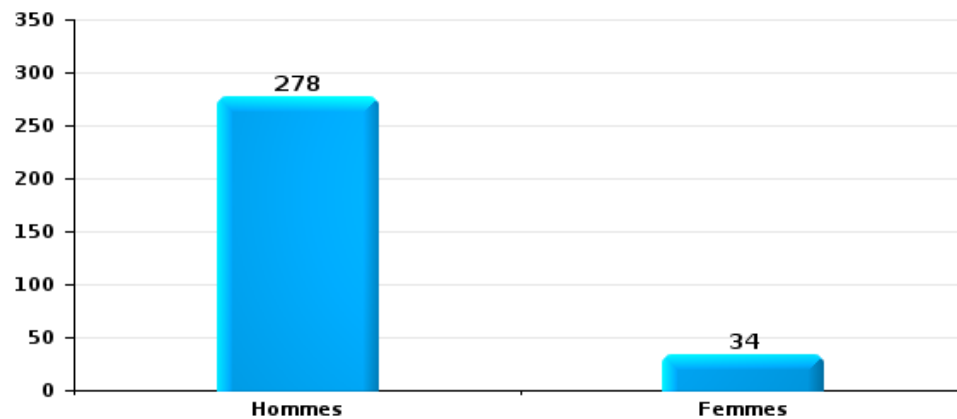
Nombre de suspects-fait selon le sexe





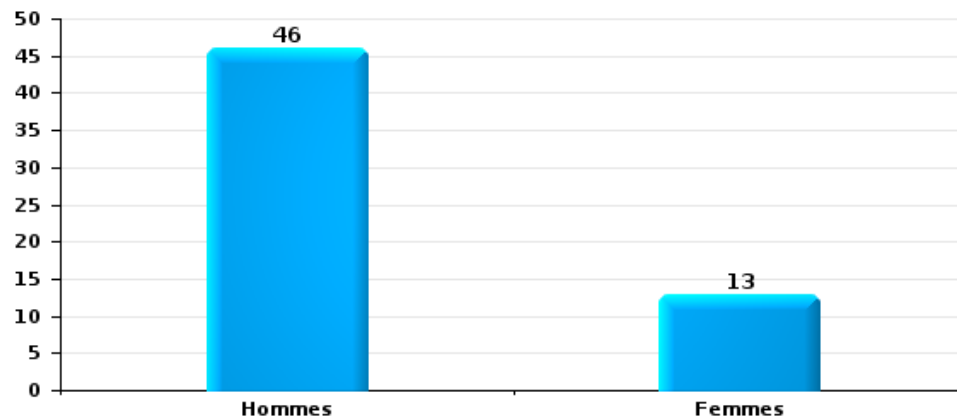
Drogues

Nombre de suspects-fait selon le sexe



Fraude

Nombre de suspects-fait selon le sexe





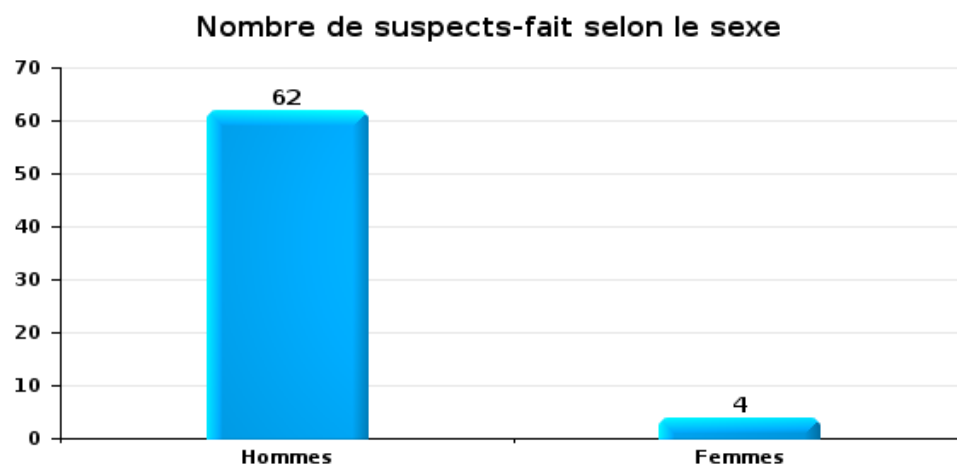
2.2. Nombre de suspects-fait selon le sexe des suspects identifiés (TOP 5 des figures criminelles)

Lorsqu'un même suspect a commis plusieurs faits durant la période considérée, il est aussi comptabilisé plusieurs fois (voir également la note méthodologique)

VOORKEMPEN

2023

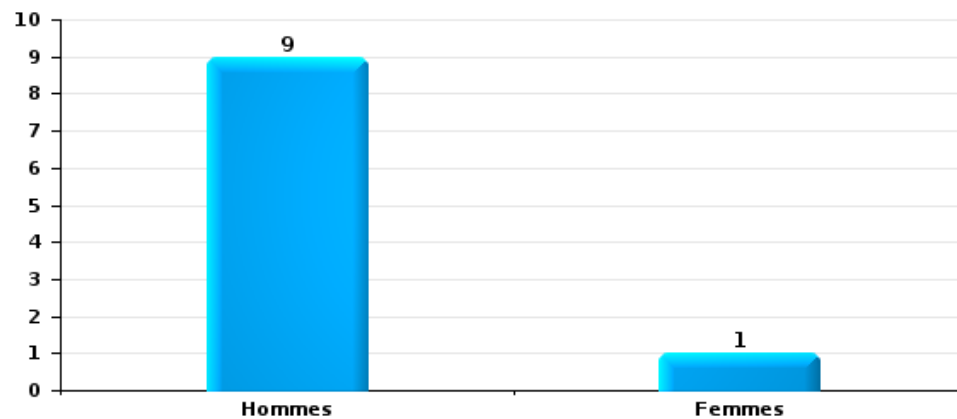
Cambriolage dans bâtiment (total)





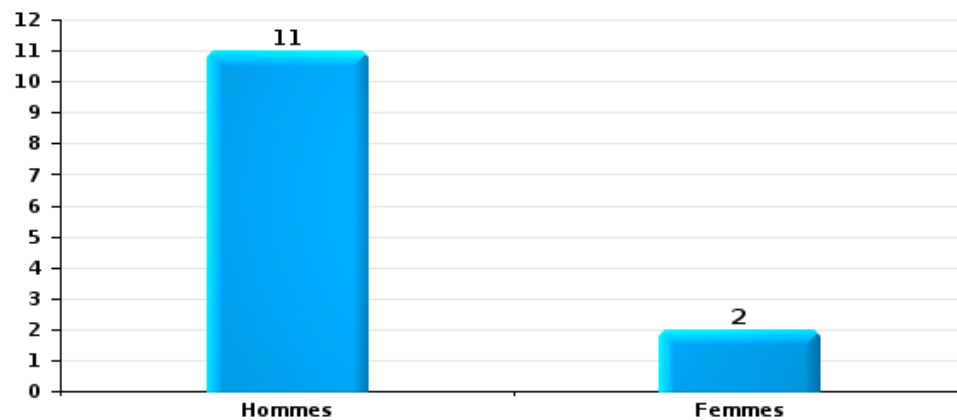
Vol dans ou sur un véhicule

Nombre de suspects-fait selon le sexe



Dégradation de voiture

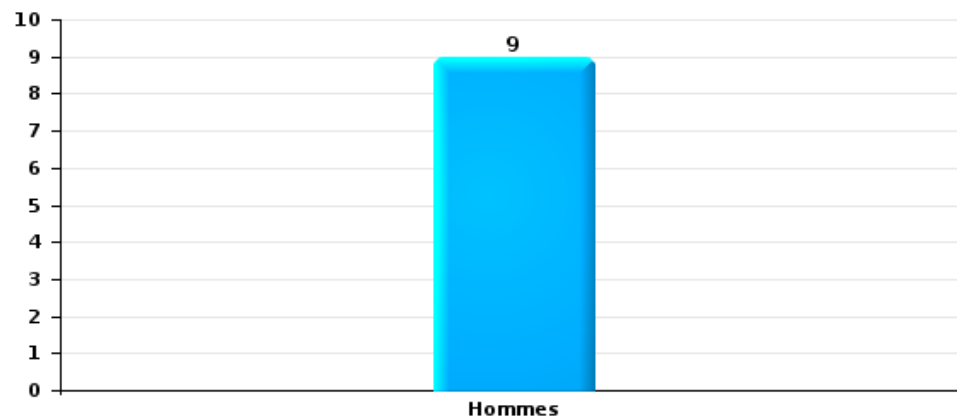
Nombre de suspects-fait selon le sexe





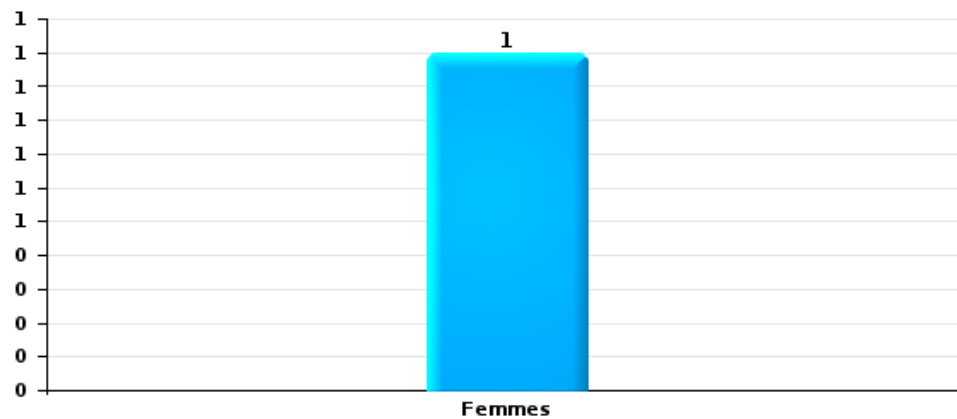
Vol de vélo

Nombre de suspects-fait selon le sexe



Vol à la tire

Nombre de suspects-fait selon le sexe





2.3. Nombre de suspects-fait selon l'âge des suspects identifiés (TOP 5 des catégories principales)

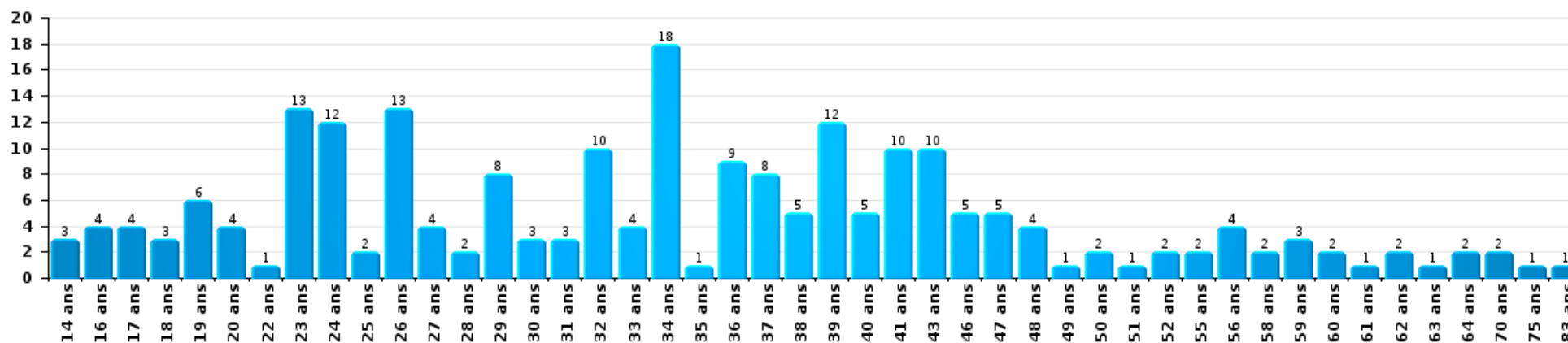
1) Lorsqu'un même suspect a commis plusieurs faits durant la période considérée, il est aussi comptabilisé plusieurs fois, qu'il ait le même âge ou non – 2) Les suspects au-dessous de 14 ans et à partir de 90 ans ne sont pas repris dans le tableau (voir également la note méthodologique)

VOORKEMPEN

2023

Vol et extorsion

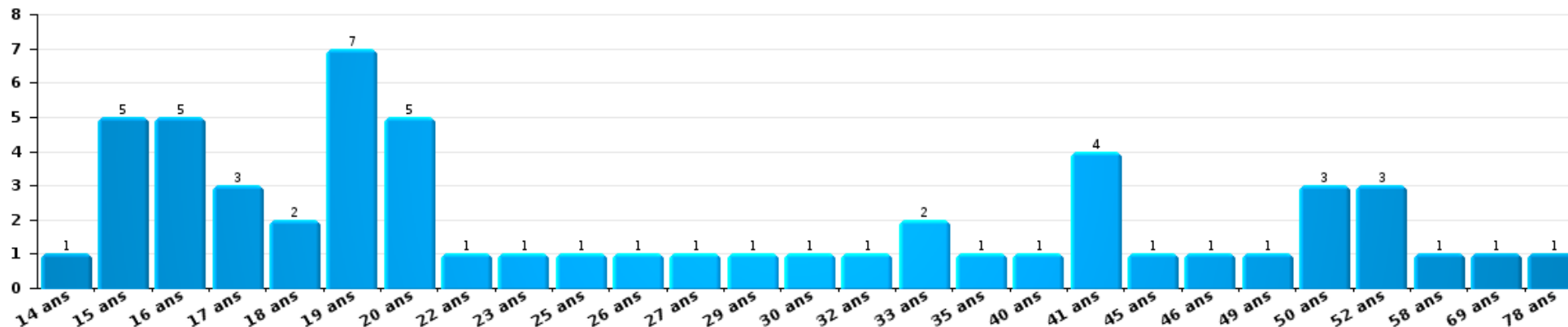
Nombre de suspects-fait par âge (chronologique)





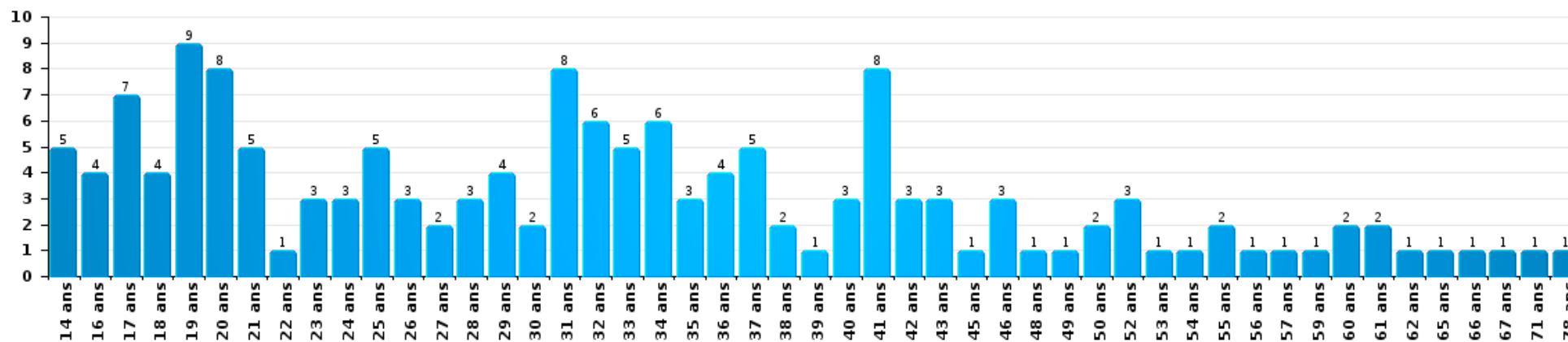
Dégradation de la propriété

Nombre de suspects-fait par âge (chronologique)



Infr. contre l'intégrité physique

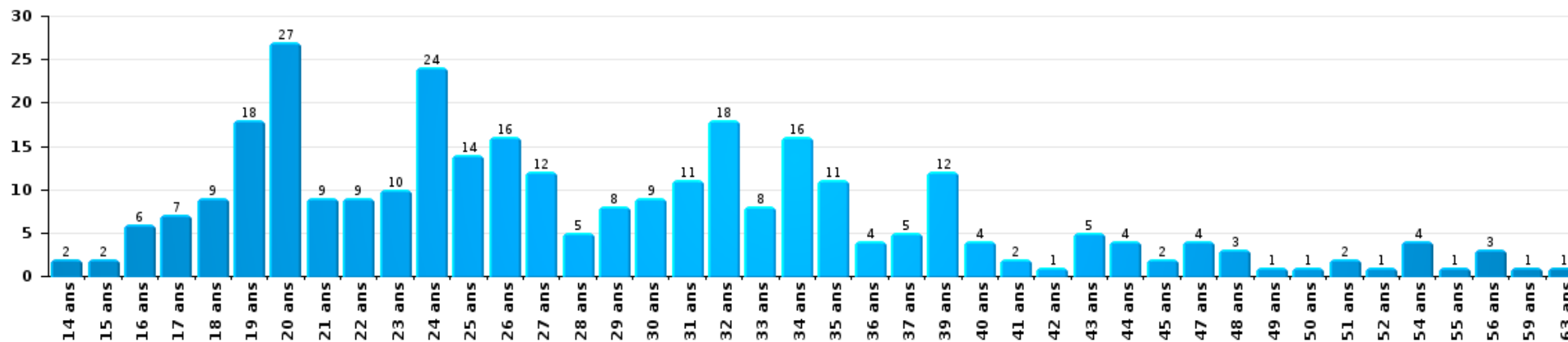
Nombre de suspects-fait par âge (chronologique)





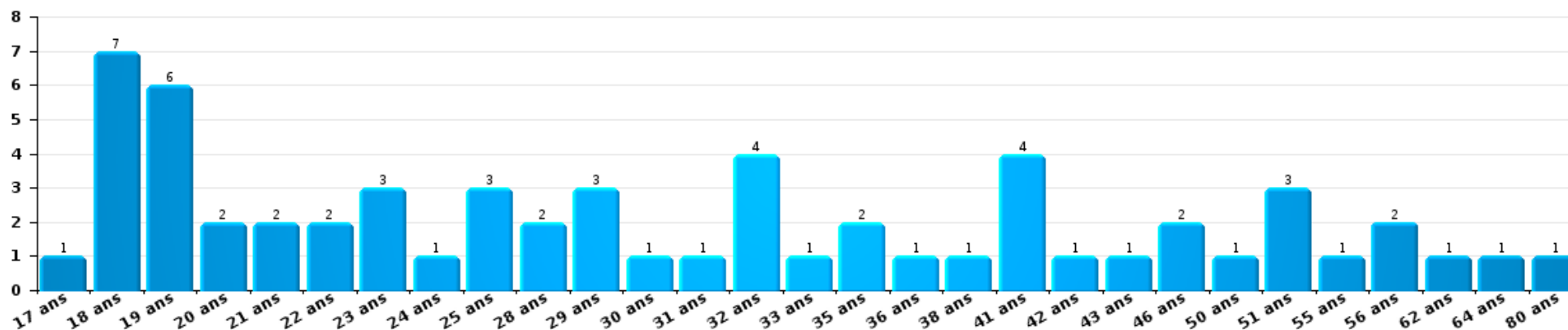
Drogues

Nombre de suspects-fait par âge (chronologique)



Fraude

Nombre de suspects-fait par âge (chronologique)





2.4. Nombre de suspects-fait selon l'âge des suspects identifiés (TOP 5 des figures criminelles)

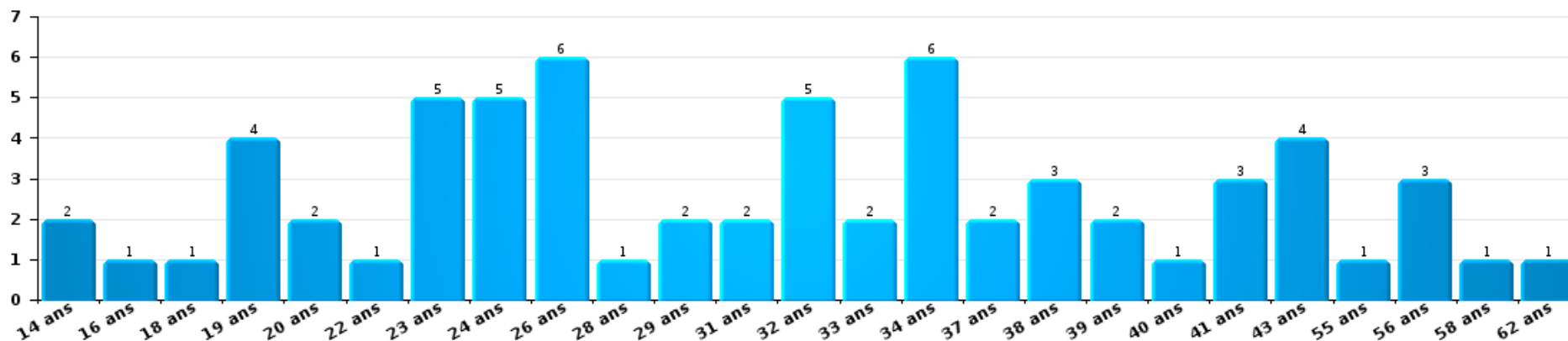
1) Lorsqu'un même suspect a commis plusieurs faits durant la période considérée, il est aussi comptabilisé plusieurs fois, qu'il ait le même âge ou non - 2) Les suspects au-dessous de 14 ans et à partir de 90 ans ne sont pas repris dans le tableau (voir également la note méthodologique)

VOORKEMPEN

2023

Cambrilage dans bâtiment (total)

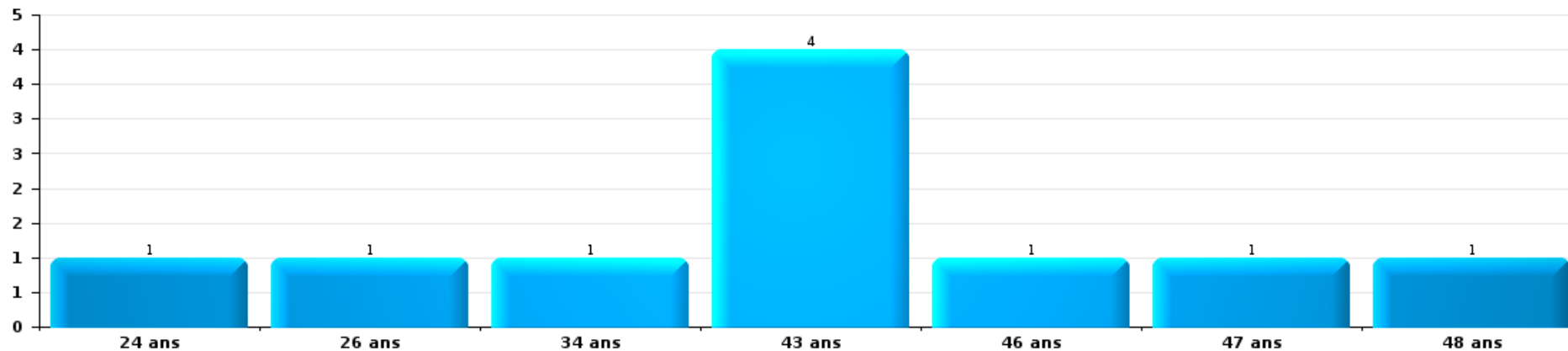
Nombre de suspects-fait par âge (chronologique)





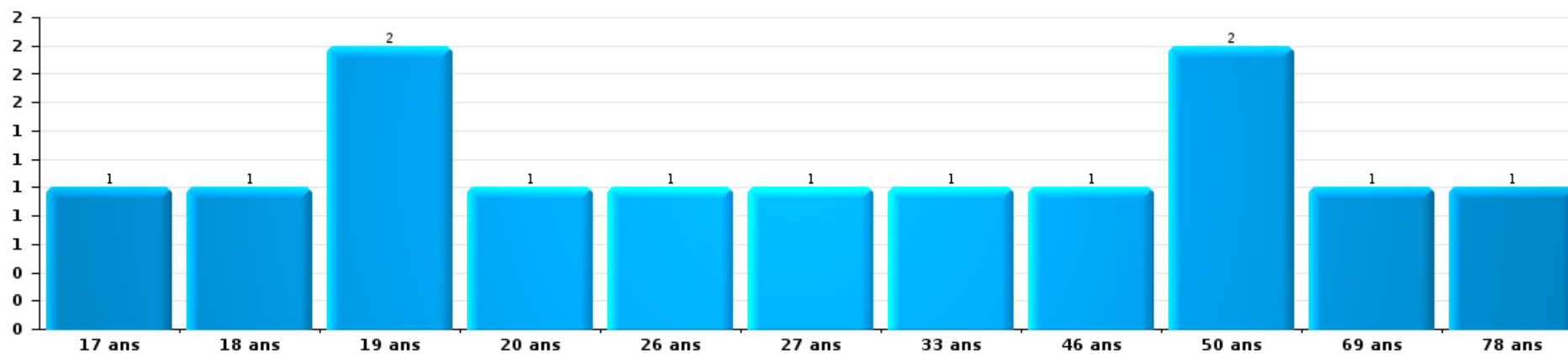
Vol dans ou sur un véhicule

Nombre de suspects-fait par âge (chronologique)



Dégradation de voiture

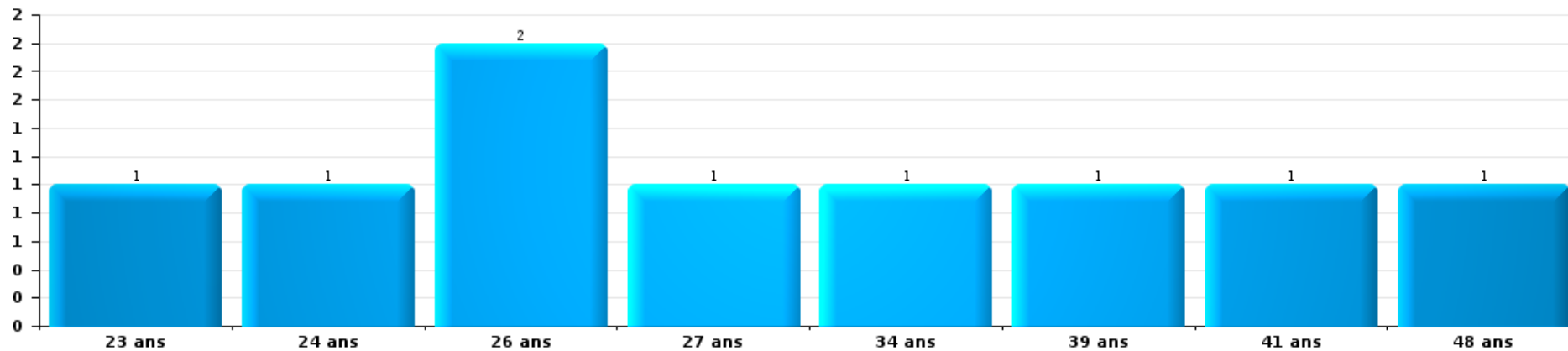
Nombre de suspects-fait par âge (chronologique)





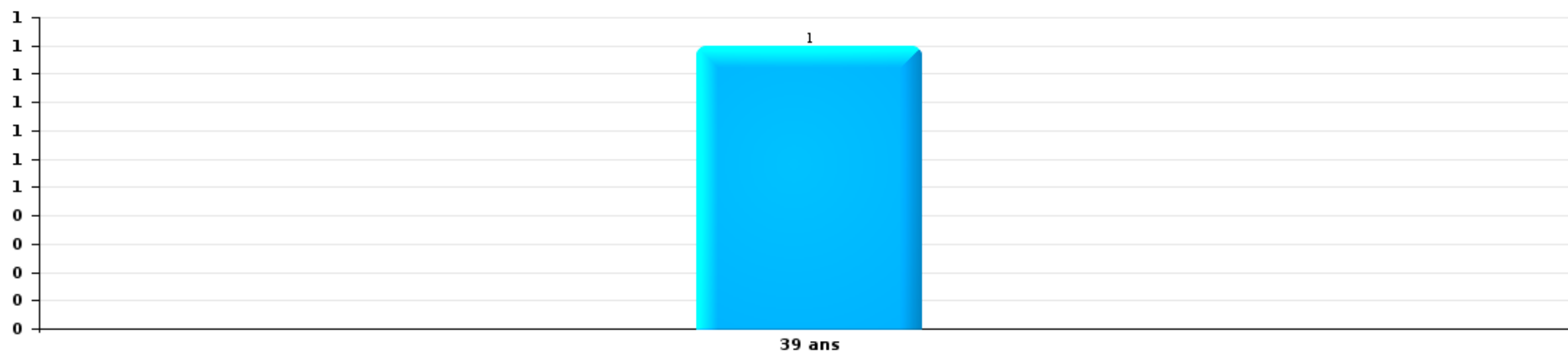
Vol de vélo

Nombre de suspects-fait par âge (chronologique)



Vol à la tire

Nombre de suspects-fait par âge (chronologique)



STATISTIQUES POLICIERES DE CRIMINALITE

LIEU DE PERPETRATION: ZONE DE POLICE

VOORKEMPEN

***ANNEXE I: DETAIL PAR CATEGORIE DE DELIT
CODE PENAL***



VOORKEMPEN

Infraction Code pénal

Infr. contre l'intégrité physique

			2000	2013	2014	2015	2016	2017	2018	2019	2020	2021	2022	2023
Assassinat	Empoisonnement (assassinat)	Tent.			1			1					2	
	Autres	Acc.		1				1		1	1			
		Tent.			2		2	1	2	3	4	2	1	
	Sous-total			1	3		2	3	2	4	5	2	3	
Meurtre	Parricide (meurtre)	Tent.												2
	Meurtre pour faciliter le vol	Tent.		1										
	Non spécifié	Tent.	1											
	Autres	Acc.											1	
		Tent.		2	1	4	2	4	3	2	8	3	6	7
Sous-total			3	2	1	4	2	4	3	2	8	4	6	9
Torture et maltraitance	Traitement inhumain	Acc.		1		2		2				1		2
	Traitement dégradant	Acc.				1	1	1	2		2			
	Sous-total			1		3	1	3	2		2	1		2
Coups et/ou blessures vol. en sphère familiale	Entre partenaires ou ex-partenaires	Acc.	17	76	109	97	90	98	100	98	91	96	96	114
	Lors d'un différend familial en général	Acc.	22											
	Par les parents envers un mineur	Acc.	1	3	8	7	11	13	13	10	8	15	15	18
	Envers les parents	Acc.	4	4	4	12	12	4	9	13	12	7	7	13
	Envers d'autres ascendants directs ou collatéraux	Acc.		7	6	11	12	6	4	5	4	6	8	5
	Sous-total		44	90	127	127	125	121	126	126	126	115	124	126



Infr. contre l'intégrité physique

			2000	2013	2014	2015	2016	2017	2018	2019	2020	2021	2022	2023	
Coups et/ou blessures vol. hors sphère familiale	Bagarres (=coups réciproques)	Acc.	14	18	11	17	28	22	35	32	39	36	41	46	
	Coups envers fonctionnaire de police	Acc.		7	3	2	5	6	5	4	4	8	7	9	
		Tent.			1										
	Envers un mineur par une pers. ayant autorité	Acc.	4	6	3	4	5	4	2	5	4	4	6	7	
	Envers un mineur qualité de l'auteur inconnue	Acc.	1	9	14	15	8	11	17	19	19	23	29	18	
	Envers pers. vulnérable par pers. ayant autorité	Acc.		1									1		
	Envers pers. vulnérable (qualité auteur inconnue)	Acc.									2	1	2	1	
	Envers un mineur par cohabitant sans rel. Autorité	Acc.										1		1	
	Coups envers personnel transport public	Acc.		1	1	1			2	2				3	
	Coups envers personnel autre service public	Acc.		2	1		1	2	2		2			2	
	Coups envers profession médicale	Acc.			4	6	7	8	7	7	7	10	8	14	13
	Coups envers personnel institut d'enseignement	Acc.		10	10	8	14	10	21	18	16	8	12	22	
		Tent.									1				
Non spécifié	Acc.	83	109	118	116	116	107	139	144	78	80	117	116		
	Tent.						1								
Sous-total			102	163	166	169	184	171	230	232	174	169	229	238	
Abstention coupable			Acc.	1	1	2		1	1	3		1	3	2	
Sous-total				1	1	2		1	1	3		1	3	2	
Autres infr. volontaires. c/ l'intégrité phys.	Privation de soins à enfant ou personne vulnérable	Acc.	1	1	2	1	1						1		
	Délaissement d'enfant ou personne vulnérable	Acc.			1				1						
	Abandon d'enfant dans le besoin	Acc.		1	2						1		1		
	Administration substances nuisibles	Acc.			1	2		4		4	3	2	1	2	
	Empoisonnement de denrées	Acc.				1		1		1					
	Entrave méchante à la circulation	Acc.	2	4	2	2	3	1	5	4	7	3	1	3	
	Voies de faits et violences légères	Acc.	8	20	130	115	46	17	28	13	23	3	7	15	
Sous-total			11	26	138	121	50	23	34	22	34	8	11	20	
Infr. involontaires contre l'intégrité physique	Homicides involontaires	Acc.		1									1		
	Coups et/ou blessures involontaires	Acc.	18	2	2		1	3	1	4	2	1	5	1	
	Abstention d'entretien enfant/personne vulnérable	Acc.					2								
	Morsure de chien	Acc.	2		7	6	7	6	12	11	8	6	12	4	
Sous-total			20	3	9	6	8	11	13	15	10	7	18	5	
Total			180	287	445	432	372	337	411	404	348	316	396	426	



Infr. contre la liberté individuelle

			2000	2013	2014	2015	2016	2017	2018	2019	2020	2021	2022	2023
Prise d'otages	Acc.		2	1				1						
	Sous-total		2	1				1						
Enlèvement de mineur ou personne vulnérable	Enlèvement parental	Acc.		1	2		2		2				3	
		Tent.		1	1	1	1	1	1	2		1		
	Autre enlèvement	Acc.			2		1				2			
		Tent.		1			9	6	5	1				3
Sous-total				3	5	1	4	10	9	7	3	1	3	3
Détenition par un particulier	Acc.		1	3	2	1	2	2	4	1	4		3	1
	Tent.				1	1								
	Sous-total		1	3	3	2	2	2	4	1	4		3	1
Total			3	7	8	3	6	13	13	8	7	1	6	4



Infr. contre les mœurs

			2000	2013	2014	2015	2016	2017	2018	2019	2020	2021	2022	2023
Viol n'ayant pas causé la mort	Victime < 10a	Acc.			2	2	1	4	2	3	3	4		
		Tent.						2						
	Victime 10a - 14a	Acc.	1	2	3	3	2	2	1	1	2	2	5	
		Acc.	3	3	2	3	3	2	3	1	1	3	1	
		Tent.									1			
	Victime 16a - 18a	Acc.	1	1	2	1		3	6	2	2	4	4	
		Tent.					1							
	Victime majeure	Acc.	1	6	11	9	7	13	16	11	8	11	5	
	Tent.	1			2	1	1	1		1				
Victime âge inconnu	Acc.											1		
	Sous-total		7	12	20	20	15	27	29	18	18	25	15	
Viol avec conséquence inconnue	Acc.		3			1								
	Sous-total		3			1								
Viol n'ayant pas causé la mort (nvCPS)	Victime < 16a	Acc.										1	8	8
	Victime 16a - 18a	Acc.											1	3
	Victime majeure	Acc.								1	1	11	15	
		Tent.											1	
	Sous-total									1	2	21	26	
Attentat à la pudeur avec violence / menace	Victime < 16a	Acc.		2	5	6	2	6	3	1	1	2		
	Victime 16a - 18a	Acc.	1	2	4		1		5				1	
	Victime majeure	Acc.	2	4	4	3	3	5	3	4	5	11	1	
		Tent.	1		1									
	Sous-total	4	8	14	9	6	11	11	5	6	13	2		
Attentat à la pudeur sans violence / menace	Victime < 16a	Acc.	5	10	13	16	13	11	9	10	16	9	1	
	Victime 16a - 18a	Acc.	1		2	1			4	1	4	3	1	
	Victime âge inconnu	Acc.	1	1	2	1	3	5	3	4	6	10	1	
		Sous-total	7	11	17	18	16	16	16	15	26	22	3	
Attentat à la pudeur non spécifié	Acc.													
	Sous-total													
Atteinte intégrité sexuelle sans mort (nvCPS)	Victime < 16a	Acc.											4	10
	Victime 16a - 18a	Acc.											1	4
	Victime majeure	Acc.										1	9	10
		Tent.												1
	Sous-total											1	14	25



Infr. contre les mœurs

			2000	2013	2014	2015	2016	2017	2018	2019	2020	2021	2022	2023
Pornographie enfantine	Détention	Acc.		6	4	2	5	5	6	3	13	6	2	
	Distribution	Acc.		1	3	5	9	5	6	8	11	13	2	
	Accès pornographie enfantine via technologie	Acc.						3	2		4	2	1	
	Non spécifié	Acc.					1							
		Sous-total		7	7	7	15	13	14	11	28	21	5	
Pornographie		Acc.			1	2	1	1	1		1	5		
		Sous-total			1	2	1	1	1		1	5		
Incitation à la débauche	Victime mineure	Acc.		1	8	14	6	6	5	1	9	7	4	
		Tent.	1				1							
	Victime majeure	Acc.					2							
	Age victime inconnu	Acc.		1	2	1						1	1	
	Publicité par ICT pour débauche	Acc.								1				
	Autre publicité pour débauche	Acc.			1									
	Non spécifié	Acc.	1											
		Sous-total	2	2	11	15	9	6	5	2	9	8	5	
Exploitation de la débauche d'autrui	Victime mineure	Acc.				1				1				
		Tent.				1								
	Victime majeure	Acc.			1	1			2	2			1	
		Sous-total			1	3			2	3			1	
Outrage public aux bonnes mœurs	Actions (exhibitionnisme, etc.)	Acc.	8	6	6	9	5	2	6	4	4	13	2	
	Ecrits, images, objets	Acc.	1	2	3	3	5	3	4	9	5	6	6	
	Obscénités en public	Acc.						1	1					
	Exhibitionnisme (nvCPS)	Acc.											1	6
	Contenu pornographique extrême ou violent (nvCPS)	Acc.										1		
	Non spécifié	Acc.	4											
		Sous-total	13	8	9	12	10	6	11	13	9	20	9	6
Voyeurisme	Observation/enregistrement de nudité ou intimité	Acc.		1			1	1	3	1	3	6	5	
	Diffusion enregistrement nudité ou intimité	Acc.					4	1	4	3	8	8	3	
		Sous-total		1			5	2	7	4	11	14	8	
Voyeurisme direct (nvCPS)	Victime < 16a	Acc.											1	1
	Victime majeure	Acc.											1	1
		Sous-total											2	2



Infr. contre les mœurs

			2000	2013	2014	2015	2016	2017	2018	2019	2020	2021	2022	2023
Voyeurisme via moyen technique ou autre (nvCPS)	Victime < 16a	Acc.												2
	Victime 16a - 18a	Acc.											1	1
	Victime majeure	Acc.											5	6
		Sous-total											6	9
Diffusion de contenu à caractère sexuel (nvCPS)	Victime < 16a	Acc.											1	3
	Victime majeure	Acc.											2	1
		Sous-total											3	4
Diffusion contenu sex. but méchant/lucrat. (nvCPS)	Victime < 16a	Acc.												4
		Tent.												1
	Victime 16a - 18a	Acc.											1	
	Victime majeure	Acc.											2	2
		Sous-total											3	7
Grooming (contact par ICT avec mineur < 16 ans)		Acc.				1	3	1	2	2	2			
		Sous-total				1	3	1	2	2	2			
Grooming offline - sans ICT (nvCPS)	Victime < 16a	Acc.												1
		Sous-total												1
Grooming online - avec ICT (nvCPS)	Victime < 16a	Acc.											2	2
		Sous-total											2	2
Images d'abus sexuels de mineurs (nvCPS)	Production/diffusion images abus sexuels (nvCPS)	Acc.											5	3
	Détention/acquisition images abus sexuels (nvCPS)	Acc.											2	6
	Accès à images abus sexuels de mineurs (nvCPS)	Acc.												1
		Sous-total											7	10
Abus de la prostitution - personne majeure (nvCPS)		Acc.											1	
		Sous-total											1	
Non-respect interdit. par délinquant sex. (nvCPS)		Acc.											1	
		Sous-total											1	
		Total	42	49	80	87	78	85	97	73	111	133	108	92



Infr. contre autres valeurs morales et sentiments

			2000	2013	2014	2015	2016	2017	2018	2019	2020	2021	2022	2023
Harcèlement	Harcèlement par téléphone (OLD)	Acc.	4											
		Acc.	11	87	74	113	92	76	83	87	83	99	119	111
	Sous-total	15	87	74	113	92	76	83	87	83	99	119	111	
Violation de sépulture		Acc.		1		1		1			1	1	1	
		Sous-total		1		1		1			1	1	1	
Violation du secret professionnel		Acc.			1			1		1	2		4	1
		Sous-total			1			1		1	2		4	1
Atteinte à l'honneur	Calomnie et diffamation	Acc.	8	23	20	13	20	6	26	17	20	12	18	18
	Déclaration calomnieuse	Acc.			2				2	3	5	1	1	2
	Imputation calomnieuse	Acc.	4	5	2		2	1	1	5	1	3	2	3
	Divulgation méchante	Acc.		1			1		1	2				1
	Injures (Délit)	Acc.	1	8	10	10	5	7	5	5	4	3	1	2
	Non spécifié	Tent.	1										2	
	Sous-total	14	37	34	23	28	14	35	32	30	21	22	26	
Vie privée	Violation de domicile par un particulier	Acc.	4	11	6	7	14	14	12	10	7	11	12	4
	Violation du secret des lettres	Acc.	2	1	1		1		4	5			2	
	Sous-total	6	12	7	7	15	14	16	15	7	11	14	4	
Tapage nocturne		Acc.	7	5	9	13	4	10	6	10	16	11	19	1
		Sous-total	7	5	9	13	4	10	6	10	16	11	19	1
Abus d'informations issues d'un dossier pénal		Acc.				1								2
		Sous-total				1								2
Violation de communication par particulier		Acc.				1			1	1		1	1	
		Sous-total				1			1	1		1	1	
Abus faiblesses de personnes		Acc.			1	1	1			1				
		Sous-total			1	1	1			1				
Vie privée mœurs: publication identité victime		Acc.							1					
		Sous-total							1					
Cyberlokkung (leurre de mineur par ICT)		Acc.						2	2			1	4	
		Sous-total						2	2			1	4	
Attirer ou utiliser mineur ou personne vulnérable		Acc.				1	1				1			
		Sous-total				1	1				1			



Infr. contre autres valeurs morales et sentiments

			2000	2013	2014	2015	2016	2017	2018	2019	2020	2021	2022	2023
Occupation bien d'autrui (squatter)	Pénétrer / occuper / séjourner (bien non habité)	Acc.							2	4			3	1
	Pénétrer / occuper / séjourner (bien habité)	Acc.									1		2	1
		Sous-total							2	4	1		5	2
		Total	42	142	126	161	141	118	146	151	141	145	189	147



Infr. relative au statut juridique de l'enfant

		2000	2013	2014	2015	2016	2017	2018	2019	2020	2021	2022	2023
Non-représentation d'enfants	Par les parents	Acc.	3			1		1	1	3	2	2	2
		Sous-total	3			1		1	1	3	2	2	2
		Total	3			1		1	1	3	2	2	2



Vol et extorsion

			2000	2013	2014	2015	2016	2017	2018	2019	2020	2021	2022	2023	
Vol avec circ. aggr.	Avec violence	Acc.	17	17	9	15	13	10	8	14	3	10	12	8	
		Tent.	1	7	4	5	5	3	1		2	1	2		
	Sans violence	Acc.	284	549	554	464	485	478	370	335	249	243	273	287	
		Tent.	99	277	258	250	258	258	201	182	138	130	156	156	
Sous-total			401	850	825	734	761	749	580	531	392	384	443	451	
Vol sans circ. aggr.	Avec violence	Acc.	3	12	13	8	3	9	10	9	12	3	9	4	
		Tent.			1		1		1	2	1	1	1		
	Sans violence, Vol à la tire	Acc.	10	52	50	36	32	19	24	20	24	24	7	21	10
		Tent.	1		1	1								1	
	Sans violence, Vol d'usage	Acc.		1	2			4	3	2	6			2	1
		Tent.													
	Sans violence, Vol domestique	Acc.	10	25	19	18	12	23	21	15	16	16	16	20	24
		Tent.												1	
	Sans violence	Acc.	674	792	854	742	667	613	575	644	462	433	485	485	474
		Tent.	13	14	20	18	28	25	15	15	26	20	13	13	22
Sous-total			711	896	960	823	743	693	649	707	547	480	553	535	
Vol non spécifié		Acc.	645	18	4	7	19	13	6	5	5	2	6	8	
		Tent.	301		1										
	Sous-total	946	18	5	7	19	13	6	5	5	5	2	6	8	
Extorsion		Acc.	3	3	6	5	7	12	10	12	19	13	18	11	
		Tent.		3	7	10	4	10	11	15	10	16	18	15	
	Sous-total	3	6	13	15	11	22	21	27	29	29	29	36	26	
Total			2.061	1.770	1.803	1.579	1.534	1.477	1.256	1.270	973	895	1.038	1.020	



Fraude

			2000	2013	2014	2015	2016	2017	2018	2019	2020	2021	2022	2023
Blanchiment d'argent	Acc.			5	2	5	6	7	26	79	134	116	50	38
	Tent.								1	3	6	5	6	3
	Sous-total			5	2	5	6	7	27	82	140	121	56	41
Recel	Recel simple	Acc.	7	3	2	2	1	3	3	2	6	2	3	
		Tent.										1		
	Recel qualifié	Acc.	3		1		1	1				1		
	Non spécifié	Acc.	3											
	Sous-total		13	3	3	2	2	4	3	2	6	4	3	
Grivèlerie	Carburant / lubrifiant	Acc.	10	5	5	3	1	4						
	Boissons et aliments	Acc.	1	4		2	1	3	2	1		1		2
	Voiture de location	Acc.	4	1	10	6	9	6	8	4	2	1	8	4
	Logements	Acc.	1		1									
	Non spécifié	Acc.	1											
	Sous-total		17	10	16	11	11	13	10	5	2	2	8	6
Corruption privée	Acc.								1		1			
	Tent.													1
	Sous-total								1		1			1
Détournement et destruction frauduleuse	Cel frauduleux	Acc.	6	17	16	16	28	26	29	29	21	33	17	9
		Tent.	1											
	D'argent, de papiers, etc.	Acc.		1						1	1	1	1	
	D'objets saisis	Acc.		1			1					3		1
	De biens mobiliers des époux	Acc.									1			
	D'héritage	Acc.			1									
Non spécifié	Acc.	5		3	1	1								
	Sous-total		12	19	20	17	30	26	29	30	23	37	18	10
Escoquerie	Fraude par internet	Acc.		39	62	70	70	91	139	210	391	359	405	368
		Tent.		6	14	39	13	11	19	20	12	19	8	8
	Escoquerie sans internet	Acc.		47	44	34	37	76	63	35	38	29	36	41
		Tent.		7	17	7	7	14	12	8	8	9	17	9
	Non spécifié	Acc.	38											
		Tent.	4											
	Sous-total		42	99	137	150	127	192	233	273	449	416	466	426
Tromperie	Marchandises vendues / travail fourni	Acc.	3	1	3		1			2			1	
	Endossement frauduleux de factures	Acc.							1					



Fraude

		2000	2013	2014	2015	2016	2017	2018	2019	2020	2021	2022	2023
	Sous-total	3	1	3		1		1	2			1	
Abus de confiance et infr. apparentées	Abus de confiance	Acc. 42	37	36	31	34	39	37	32	26	18	20	22
		Tent. 1											
	Abus des faiblesses	Acc.		1	3		1	2	5	2		2	1
	Sous-total	43	37	37	34	34	40	39	37	28	18	22	23
Abus de biens sociaux	Par des sociétés	Acc.		1			1						
	Non spécifié	Acc.				1	1	2	1		1		
	Autres	Acc.	1	2		1		1					
	Sous-total		1	3		2	2	3	1		1		
Infr. liées à l'insolvabilité	Par des tiers	Acc.			1	1	1	3		2	2	1	3
	Par le débiteur	Acc.	5	11	7	22	11	12	12	8	10	15	4
	Non spécifié	Acc.			1	2					1		
	Sous-total		5	11	9	25	12	15	12	10	13	16	7
Insolvabilité frauduleuse		Acc.				2		3	3	1			
		Sous-total				2		3	3	1			
Chèques sans provision		Acc.											
		Sous-total	9										
	Total	139	180	232	228	240	296	364	447	660	612	590	514



Dégradation de la propriété

			2000	2013	2014	2015	2016	2017	2018	2019	2020	2021	2022	2023	
Incendie volontaire	Dans lieu habité (de jour)	Acc.		1	1	1	1	6	2	6	4	4	5	6	
		Acc.		3	2	2	2	4		4	5	6	2	1	
	Dans lieu habité (de nuit)	Tent.	1			1			1			1			
	Dans lieu habité (moment indéterminé)	Acc.								1					
	Dans un autre lieu (de jour)	Acc.	1	6	4	9	5	3	6	6	7	8	7	3	
		Tent.							1						
	Dans un autre lieu (de nuit)	Acc.	1	2	6	5	2	7	2	4	6	6	6	6	5
		Tent.						1							
	Dans un autre lieu (moment indéterminé)	Acc.	2	1	2		2	4	1	2	2				1
		Tent.								1					
	Acc.	5													
	Tent.	1													
	Sous-total		11	13	15	18	12	25	13	24	24	25	20	16	
Destruction par explosion volontaire	Dans lieu habité (de nuit)	Acc.											1		
	Dans un autre lieu (de nuit)	Acc.									1	1			
		Tent.									1				
	Sous-total									2	1	1			
Incendie involontaire		Acc.	34	32	24	37	32	27	21	26	30	13	23	23	
		Sous-total	34	32	24	37	32	27	21	26	30	13	23	23	
Destruction, dénaturation, dégradation	Avec circ. aggr.	Acc.	12		8	1		4	4	3	1	4	2	1	
		Tent.						1			1				
	Destruction de biens agricoles	Acc.	1		1		4	1	4		1				
		Acc.	188		1										
	Tent.	3													
	Sous-total	204		10	1	4	6	8	3	3	4	2	1		
Vandalisme	Sur véhicules	Acc.	80	173	193	128	150	143	149	152	124	115	111	93	
		Tent.			1							1			
	Sur autres biens mobiliers	Acc.	52	42	39	52	33	47	42	47	54	54	61	43	
		Tent.	1			1									
	Graffitis	Acc.		22	8	11	6	6	4	6	9	5	4	14	
	Autres détériorations sur biens immobiliers	Acc.	68	180	174	150	149	144	125	106	112	114	125	124	
Dégradation de clôture	Acc.	9	15	14	7	13	15	9	7	7	5	5	6		
	Sous-total	210	432	429	349	351	355	329	318	306	294	306	280		
	Total	459	477	478	405	399	413	371	371	365	337	352	320		



Infr. contre la Sécurité de l'Etat

			2000	2013	2014	2015	2016	2017	2018	2019	2020	2021	2022	2023
Sûreté extérieure de l'Etat		Acc.					1	1			3	1	1	5
		Sous-total					1	1			3	1	1	5
Terrorisme	Groupe terroriste	Acc.									1			
		Sous-total									1			
		Total					1	1			4	1	1	5



Infr. contre la sécurité publique

			2000	2013	2014	2015	2016	2017	2018	2019	2020	2021	2022	2023
Organisation criminelle	Acc.			3	4	1	1	1	3	2	2	2	2	
	Sous-total			3	4	1	1	1	3	2	2	2	2	
Association de malfaiteurs	Acc.	1	1	18	19	20	23	20	24	17	31	19	20	18
	Sous-total	1	1	18	19	20	23	20	24	17	31	19	20	18
Evasion de prisonniers	Non-rentrée de congé	Acc.		1							1	1		
	Non-respect surveillance électronique	Acc.		2	2	2	1	5	2		5	5	2	5
	Non spécifié	Acc.	2											
	Sous-total		2	3	2	2	1	5	2		6	6	2	5
Menaces	Menace d'attentat	Acc.	1	1				1	1		3		1	1
	Verbales	Acc.	63	51	44	43	52	55	42	49	42	54	33	41
	Ecrites	Acc.	2	21	21	26	36	21	46	18	29	34	26	44
	Par gestes, emblèmes	Acc.	17	28	23	29	26	50	35	27	39	41	33	34
	Alerte à la bombe	Acc.				1					5	2	1	
	Non spécifié	Acc.	11			1								
	Sous-total		94	101	88	99	115	127	124	94	118	131	94	120
	Total		97	125	113	122	140	153	153	113	157	158	118	143



Infr. contre l'autorité publique

		2000	2013	2014	2015	2016	2017	2018	2019	2020	2021	2022	2023
Violence c/ personnes investies autorité publique	Acc.		1	2	2				1			1	1
	Sous-total		1	2	2				1			1	1
Rébellion	Rébellion armée	Acc.	8	1	3	5	5	4	3	6	5	3	4
	Rébellion non armée	Acc.	10	20	10	9	18	25	26	27	14	13	22
	Non spécifié	Acc.		1		1	1		1	1	1		
	Sous-total		18	22	13	15	24	29	29	34	20	17	26
Outrages	Acc.	5	3	4	5	4	5	9	6	6	3	3	2
	Sous-total	5	3	4	5	4	5	9	6	6	3	3	2
Refus de coopération (informatique et télécom)	Acc.							1		3			
	Sous-total							1		3			
Autres infractions	Bris de scellés	Acc.	1	1	1	2	1	2	1	1	2		
	Sous-total		1	1	1	2	1	2	1	1	2		
		Total	23	29	21	21	30	41	37	44	25	21	29



Infr. contre la foi publique

			2000	2013	2014	2015	2016	2017	2018	2019	2020	2021	2022	2023
Faux en écritures	Faux en écritures	Acc.	31	22	41	33	28	46	26	38	28	31	30	25
		Tent.												1
	Usage de faux en écrit. et écrit. falsifiées	Acc.	7	12	31	17	9	17	17	17	14	12	14	16
		Sous-total	38	34	72	50	37	63	43	55	42	43	44	42
Usurpation	De fonctions	Acc.	2	1	1	2	3	3	6	3	2	1	4	2
	De titres	Acc.			1						1		2	
	De nom	Acc.	3	6	6	14	22	22	32	29	24	25	29	17
		Acc.	1											
	Non spécifié	Tent.	1											
		Sous-total	7	7	8	17	25	25	38	32	27	26	35	19
Contrefaçon / falsification	Contrefaçon	Acc.	2	3	1	2	1		1	2	1	2	1	1
	Falsification	Acc.				2		2	1	2			1	1
		Sous-total	2	3	1	2	3		3	3	3	2	2	2
Fausses monnaies	Emission	Acc.	3	10	10	21	6	10	12	7	1	4	1	5
		Tent.				1	1	1	2	1				
	Non spécifié	Acc.	5				1							
	Autres	Acc.	2			1	1		3	1				
		Sous-total	10	10	10	23	9	11	17	9	1	4	1	5
Faux en justice	Faux témoignage	Acc.		1						1				
	Fausses déclarations	Acc.			1	4	1	3	3	6	1	2	2	
	Faux serment	Acc.			3					1			1	
	Subornation de témoins	Acc.										1		
	Falsification d'enregistrement	Acc.			1									
		Sous-total		1	5	4	1	3	3	8	1	3	3	
		Total	57	55	96	96	75	102	104	107	74	78	85	68



VOORKEMPEN

Infraction Code pénal

Infr. contre la famille

		2000	2013	2014	2015	2016	2017	2018	2019	2020	2021	2022	2023
Abandon de famille	Acc.	1	2	4	2		1	3	1	3	2		
	Sous-total	1	2	4	2		1	3	1	3	2		
Refus du droit aux relations personnelles	Inc.	1											
	Acc.	47	49	60	94	64	67	80	78	65	83	60	67
	Sous-total	48	49	60	94	64	67	80	78	65	83	60	67
Non-acquittement pension alimentaire	Acc.	9	8	3	7	4	7	5	2	5	1		1
	Sous-total	9	8	3	7	4	7	5	2	5	1		1
Non spécifié	Acc.	1											
	Sous-total	1											
Total		59	59	67	103	68	75	88	81	73	86	60	68

Criminalité informatique

		2000	2013	2014	2015	2016	2017	2018	2019	2020	2021	2022	2023
Hacking	Acc.		14	17	22	27	50	86	126	205	190	234	63
	Tent.			2	1	1			3	2	2	1	
	Sous-total		14	19	23	28	50	86	129	207	192	235	63
Faux en informatique	Acc.		1	1		2	16	64	108	295	286	318	175
	Tent.									2		1	
	Sous-total		1	1		2	16	64	108	297	286	319	175
Fraude informatique	Acc.		45	25	38	32	61	113	173	359	350	397	343
	Tent.		7	1	2	4	6	9	15	12	25	10	11
	Sous-total		52	26	40	36	67	122	188	371	375	407	354
Sabotage	Acc.		6	9	7	7	14	19	32	5	3	2	3
	Tent.			1									
	Sous-total		6	10	7	7	14	19	32	5	3	2	3
Total			73	56	70	73	147	291	457	880	856	963	595



Exercice illégal de l'autorité publique

		2000	2013	2014	2015	2016	2017	2018	2019	2020	2021	2022	2023
Corruption publique	Acc.			1		1							
	Tent.												
	Sous-total	1		1		1							
Actes arbitraires	Acc.					1				1			9
	Sous-total					1				1			9
Abus de l'autorité	Acc.			1									
	Sous-total			1									
Violation de communication par fonctionnaire	Acc.										1		
	Sous-total										1		
Total		1		2		2				1	1		9

Marchand de sommeil

		2000	2013	2014	2015	2016	2017	2018	2019	2020	2021	2022	2023
Sans circ. aggr.	Acc.		1			1	1						
	Sous-total		1			1	1						
Total			1			1	1						

Traite des êtres humains

		2000	2013	2014	2015	2016	2017	2018	2019	2020	2021	2022	2023
Exploitation sexuelle	Acc.										2	3	
	Sous-total										2	3	
Exploitation économique	Acc.		1			1			1				
	Tent.												1
	Sous-total		1			1			1				1
Production ou diffusion de pornographie infantine	Acc.			1									
	Sous-total			1									
Total			1	1		1			1		2	3	1



Autres infractions Code pénal

		2000	2013	2014	2015	2016	2017	2018	2019	2020	2021	2022	2023
	Acc.		1	1		1	3	1					
	Sous-total		1	1		1	3	1					
	Total		1	1		1	3	1					

Contravention Code pénal

		2000	2013	2014	2015	2016	2017	2018	2019	2020	2021	2022	2023
Injures (Contravention)	Acc.	2											
	Sous-total	2											
Destruction d'animaux (Contravention)	Acc.	5											
	Tent.	1											
	Sous-total	6											
Divagation d'animaux	Acc.	2											
	Sous-total	2											
Autres contraventions CP	Acc.	16	1								1		
	Sous-total	16	1								1		
	Total	26	1								1		

STATISTIQUES POLICIERES DE CRIMINALITE

LIEU DE PERPETRATION: ZONE DE POLICE

VOORKEMPEN

***ANNEXE II: DETAIL PAR CATEGORIE DE DELIT
LOIS SPECIALES***



VOORKEMPEN

Infraction Lois spéciales

Drogues			2000	2013	2014	2015	2016	2017	2018	2019	2020	2021	2022	2023
Détention	Acc.		42	155	210	206	228	279	287	203	255	214	202	196
	Sous-total		42	155	210	206	228	279	287	203	255	214	202	196
Usage	Usage en groupe	Acc.	14											
	Usage individuel	Acc.	16											
	Faciliter l'usage	Acc.		5	2		5		2	1	2		1	
	Incitation à l'usage	Acc.		2	2		2	1	3				1	
	Désordre, scandale ou danger dans un espace public	Acc.				2		2	4	2	9	5	4	2
	Sous-total		30	7	4	2	7	3	9	3	11	5	6	2
Importation et exportation	Acc.		22	72	56	63	60	115	73	42	87	80	42	53
	Sous-total		22	72	56	63	60	115	73	42	87	80	42	53
Fabrication	Acc.		2	14	13	15	15	15	11	10	12	7	12	13
	Tent.										1			
	Sous-total		2	14	13	15	15	15	11	10	13	7	12	13
Commerce	Acc.		5	58	36	40	71	51	57	39	42	44	36	43
	Sous-total		5	58	36	40	71	51	57	39	42	44	36	43
Autres	Acc.		1	1	1	1	3	2	4	2	3	1	1	1
	Sous-total		1	1	1	1	3	2	4	2	3	1	1	1
	Total		102	307	320	327	384	465	441	299	411	351	299	308



Législation sur les étrangers			2000	2013	2014	2015	2016	2017	2018	2019	2020	2021	2022	2023
Transmigration illégale	Mariages simulés/blancs sans récompense/contrainte	Acc.		8	7	3	1		1		2	3	3	2
		Tent.			1	2	2	2	2	2		1	1	
	Cohab. légale de complais. sans récompense/contr.	Acc.			1	3	4			1		1	4	1
	Accès au territoire	Acc.	5	15	8	15	26	46	42	23	6	13	15	37
	Séjour	Acc.	6	38	63	33	39	46	38	42	55	49	46	47
	Éloignement	Acc.		2	1	1	1	1						
	Pas de port de documents d'identité ou de voyage	Acc.							1	2	2		2	1
	Inscription au registre des étrangers	Acc.		22	7	8	2		1	6	4	2	11	6
Reconnaissance fraudul. sans récompense/contrainte	Acc.								2	2		1	1	3
	Sous-total		11	85	88	65	75	95	87	78	69	70	83	97
Mariages simulés/blancs avec récompense/contrainte	Recours à la contrainte	Acc.						1						
	Sous-total							1						
Trafic d'êtres humains		Acc.		1	1		2	5	3	1	2	3	2	1
	Sous-total			1	1		2	5	3	1	2	3	2	1
Aide au séjour illégal		Acc.		1			1							
	Sous-total			1			1							
Non spécifié		Acc.	2				1							
	Tent.		1											
	Sous-total		3				1							
Autres		Acc.		1		1								
	Sous-total			1		1								
	Total		14	88	89	66	79	101	90	79	71	73	85	98



Environnement			2000	2013	2014	2015	2016	2017	2018	2019	2020	2021	2022	2023
Déchets	Transport de déchets	Acc.							1	2				
	Déchets par professionnel	Acc.		3	3	7	7	7	5	9	8	5	7	4
	Déchets par particulier	Acc.		43	43	69	53	50	61	24	104	17	16	27
	Déchets par personne indéterminée	Acc.	31											
	Déchets: permis/autorisation	Acc.				1	1			2	2	1	1	
	Déchets: infractions fiscales	Acc.	1											
	Non spécifié	Acc.	4											
	Sous-total		36	46	46	77	61	57	67	37	114	23	24	31
Feux d'artifice		Acc.		1	1					1				
	Sous-total			1	1					1				
Autres que déchets	Urbanisme	Acc.	17	49	49	75	39	49	49	41	55	44	33	41
	Permis d'environnement	Acc.		3		2	5	2	3	5	1	5	3	6
	Bruit	Acc.	10	3		1	1	5						1
	Pollution de l'eau	Acc.	4	2				2	5	1		30		
	Pollution de l'air	Acc.				1			1			1	1	
	Pollution du sol	Acc.							2	4				
	Autres nuisances en matière d'environnement	Acc.	10	1			2	2	1	1				
	Sous-total		41	58	49	78	48	60	61	52	56	80	37	48
Biodiversité / Faune et flore	Commerce et détention: législation CITES	Acc.								1				
	Bien-être animal	Acc.	7	11	11	12	14	7	12	15	4	10	17	9
		Tent.	1				1							
	Protection de la nature	Acc.	4	3	2	2	3	1	1	3	2			
	Permis / autorisation animaux	Acc.						1		2	1		1	
	Destruction d'animaux	Acc.	6		2	1	1	2	2	3			2	1
		Tent.				1								
Santé des animaux	Acc.													1
	Sous-total		18	14	15	16	19	11	15	24	7	10	20	11
Non spécifié		Acc.	3											
	Sous-total		3											
	Total		98	119	111	171	128	128	143	114	177	113	81	90



Armes et explosifs			2000	2013	2014	2015	2016	2017	2018	2019	2020	2021	2022	2023
Détention illégale	Arme à feu	Acc.	1	16	14	9	7	7	13	10	9	7	9	11
	Arme blanche ou non à feu	Acc.		11	14	14	12	15	21	15	19	21	9	5
	Munition	Acc.		2	1		6	2	3	2	2	2	1	7
	Pièces/accessoires	Acc.								2			1	
	Non spécifié	Acc.	12											
	Sous-total		13	29	29	23	25	24	37	29	30	30	20	23
Port / transport illégal	Arme à feu	Acc.		4	6	8	3	3	4	5	1	4	1	2
	Arme blanche ou non à feu	Acc.		26	35	31	42	35	25	37	21	27	25	23
	Munition	Acc.		1			1		1			1		1
	Non spécifié	Acc.	9											
	Sous-total		9	31	41	39	46	38	30	42	22	32	26	26
Commerce illégal	Arme à feu	Acc.			1		1		3			1		1
	Arme blanche ou non à feu	Acc.				2								
	Non spécifié	Acc.					1							
	Sous-total			1	2	2		3				1		1
Fabrication / réparation illégale	Arme blanche ou non à feu	Acc.			1		1			1				
	Pièces/accessoires	Acc.										1		
	Sous-total			1		1				1		1		
Explosifs		Acc.	2						1					2
		Sous-total	2						1					2
Autre	Documents	Acc.							1					1
	Numéro de série	Acc.							1					
	Vente par correspondance/internet d'arme à feu	Acc.							1					
	Mesures de sécurité	Acc.				1	1		2	1				
	Stockage	Acc.		1					1	1	1			
	Permis d'environnement	Acc.							1					
	Défaut signalement vol ou perte	Acc.		1										
	Import / export / transit à un usage militaire	Acc.							1		1			1
	Non spécifié	Acc.	13											
	Sous-total		13	2		1	1		8	2	2			2
	Total		37	62	72	65	75	62	79	74	54	64	46	54



Protection de la personne			2000	2013	2014	2015	2016	2017	2018	2019	2020	2021	2022	2023
Discrimination	Racisme et xénophobie	Acc.	1			1	1	5	1	2	1	5	1	2
	Fondée sur son orientation sexuelle (homophobie)	Acc.				3			1		1			
	Fondée sur le sexe (sexisme)	Acc.												1
	Fondée sur le handicap	Acc.									1			
	Fondée sur conviction religieuse ou philosophique	Acc.										1		
	Non spécifié	Acc.											1	
	Autre discrimination	Acc.											1	2
	Sous-total		1			1	4	5	2	2	3	7	4	4
Négationnisme et révisionnisme	Négationnisme	Acc.										1		
	Sous-total											1		
Droits d'auteur		Acc.				2			1		1			
	Sous-total					2			1		1			
Protection de la vie privée		Acc.	18	3	1		3	1	1	6	1	1	3	1
	Sous-total		18	3	1		3	1	1	6	1	1	3	1
Caméras de surveillance		Acc.				1	1	1						
	Sous-total					1	1	1						
Droit à l'image		Acc.				1	3	1	1	3	7	9	5	6
	Sous-total					1	3	1	1	3	7	9	5	6
Interdiction temporaire de résidence		Acc.									1	1	1	
	Sous-total										1	1	1	
Protection des données personnelles		Acc.												1
	Sous-total													1
Autres		Acc.	2					1						1
	Sous-total		2					1						1
	Total		21	3	1	2	11	11	5	11	13	19	13	13



VOORKEMPEN

Infraction Lois spéciales

Hormones et dopage

		2000	2013	2014	2015	2016	2017	2018	2019	2020	2021	2022	2023
Détention	Acc.		1	1	6	4	2	3	4	1	2	4	3
	Sous-total		1	1	6	4	2	3	4	1	2	4	3
Fabrication et distribution	Acc.		1										
	Sous-total		1										
	Total		2	1	6	4	2	3	4	1	2	4	3

Loi du football

		2000	2013	2014	2015	2016	2017	2018	2019	2020	2021	2022	2023
Jet d'objets	Acc.										1		
	Sous-total										1		
Pénétrer irrégulièrement le stade ou son périmètre	Acc.												1
	Sous-total												1
Pénétration zones du stade inaccessibles au public	Acc.										1		
	Sous-total										1		
Vente irrégulière de tickets	Acc.				2								
	Sous-total				2								
	Total				2						2		1

Sécurité privée

		2000	2013	2014	2015	2016	2017	2018	2019	2020	2021	2022	2023
Entreprises de gardiennage / de sécurité	Acc.				1				1				
	Sous-total				1				1				
Détective privé	Acc.		1										
	Sous-total		1										
	Total		1		1				1				



Protection de la jeunesse

		2000	2013	2014	2015	2016	2017	2018	2019	2020	2021	2022	2023
Législation sur l'obligation scolaire	Acc.	2	2	8		4	3	3	4	1	4	5	14
	Sous-total	2	2	8		4	3	3	4	1	4	5	14
Législation sur la protection de la jeunesse	Acc.	8	69	61	89	124	106	111	126	113	110	115	142
	Sous-total	8	69	61	89	124	106	111	126	113	110	115	142
Non spécifié	Acc.											1	
	Sous-total											1	
	Total	10	71	69	89	128	109	114	130	114	114	121	156



Code pénal social

		2000	2013	2014	2015	2016	2017	2018	2019	2020	2021	2022	2023
Harcèlement au travail	Acc.			1	1			2	2	1	1	2	
	Sous-total			1	1			2	2	1	1	2	
Violence au travail	Acc.							1					
	Sous-total							1					
Age d'admission au travail	Acc.								1				
	Sous-total								1				
Temps de travail	Acc.							2					
	Sous-total							2					
Rémunération et autres avantages patrimoniaux	Acc.					1		1					
	Sous-total					1		1					
Travail illégal	Acc.	2		1		1			2			1	
	Sous-total	2		1		1			2			1	
Fraude sociale aux cotisations (travail au noir)	Acc.			4	4	4	3	5	5			1	1
	Sous-total			4	4	4	3	5	5			1	1
Documents sociaux	Acc.					2							1
	Sous-total					2							1
Sécurité sociale	Acc.									1			
	Sous-total									1			
Infr. contre foi publique en droit pénal social	Acc.		1	1		2	2	2	5	2	2	1	
	Sous-total		1	1		2	2	2	5	2	2	1	
Esroquerie en droit pénal social	Acc.				1	1	3		4	1			2
	Sous-total				1	1	3		4	1			2
Autres	Acc.						1		1	1	1	1	1
	Sous-total						1		1	1	1	1	1
Total		2	1	7	6	11	9	13	20	6	4	6	5

Ivresse et alcool

		2000	2013	2014	2015	2016	2017	2018	2019	2020	2021	2022	2023
Ivresse publique	Acc.	4	52	65	62	64	71	64	72	70	68	65	59
	Sous-total	4	52	65	62	64	71	64	72	70	68	65	59
Total		4	52	65	62	64	71	64	72	70	68	65	59



Registre de population

		2000	2013	2014	2015	2016	2017	2018	2019	2020	2021	2022	2023
	Acc.	39	230	199	173	176	184	196	204	177	164	192	200
	Sous-total	39	230	199	173	176	184	196	204	177	164	192	200
	Total	39	230	199	173	176	184	196	204	177	164	192	200

Carte d'identité

		2000	2013	2014	2015	2016	2017	2018	2019	2020	2021	2022	2023
Pas en possession	Acc.	2	1	1	1	1		3	2	1	1		28
	Sous-total	2	1	1	1	1		3	2	1	1		28
Refus de présentation	Acc.		1		1			1	1		1		
	Sous-total		1		1			1	1		1		
Endommagée	Acc.												1
	Sous-total												1
Non spécifié	Acc.		2	3		1							
	Sous-total		2	3		1							
	Total	2	4	4	2	2		4	3	1	2		29



Santé publique

		2000	2013	2014	2015	2016	2017	2018	2019	2020	2021	2022	2023
Art de guérir, art infirmier, etc.	Acc.		1		1					1	1		
	Sous-total		1		1					1	1		
Politique de la santé	Acc.									1			
	Sous-total									1			
Interdiction de fumer	Acc.		1				1	1					
	Sous-total		1				1	1					
Législation médicaments	Acc.				1	1				1			1
	Sous-total				1	1				1			1
Vente de tabac	Acc.				1					1			1
	Sous-total				1					1			1
Denrées alimentaires	Acc.	1	1	2	3	1	3	4	1	1			1
	Sous-total	1	1	2	3	1	3	4	1	1			1
Refus ou négligence respect mesures	Acc.									407	108		
	Sous-total									407	108		
Non spécifié	Acc.									1			
	Sous-total									1			
Autres	Acc.	3								277	40	1	1
	Sous-total	3								277	40	1	1
	Total	4	3	2	6	2	4	5	1	690	149	1	4



Travail

		2000	2013	2014	2015	2016	2017	2018	2019	2020	2021	2022	2023
Règlement général protection du travail	Acc.	1										1	
	Sous-total	1										1	
Commerce ambulant	Acc.		1	2	1	18	4	4	3	5	6	1	3
	Tent.									4			
	Sous-total		1	2	1	18	4	4	3	9	6	1	3
Protection professions libérales et intellec.	Acc.						1			1			
	Sous-total						1			1			
Rémunération profession réglementée	Acc.	2											
	Sous-total	2											
Infractions mesure interdiction professionnelle	Acc.			2	1			1	1		2		1
	Sous-total			2	1			1	1		2		1
Fraude sociale aux cotisations (travail au noir)	Acc.			1		1	2	1			1		2
	Tent.	1											
	Sous-total	1		1		1	2	1			1		2
Accès à l'exercice d'une profession	Acc.		1										
	Sous-total		1										
Autres	Acc.							1	1				
	Sous-total							1	1				
	Total	4	2	5	2	19	7	7	5	10	9	2	6



Protection des revenus publics

		2000	2013	2014	2015	2016	2017	2018	2019	2020	2021	2022	2023
Douane et accises	Acc.	1								1			
	Sous-total	1								1			
Taxe de circulation / TMC	Acc.				2			1	1				
	Sous-total				2			1	1				
Fraude sociale aux allocations	Acc.										1		
	Sous-total										1		
Fraude TVA	Acc.							1	1				
	Sous-total							1	1				
Fraude fiscale - impôts sur le revenu	Acc.		1		1	1	1	1	3	2			1
	Sous-total		1		1	1	1	1	3	2			1
Fraude fiscale - politique agricole	Acc.	1											
	Sous-total	1											
Non spécifié	Acc.	1			3				1				
	Sous-total	1			3				1				
	Total	3	1		6	1	1	3	6	3	1		1

Législation économique

		2000	2013	2014	2015	2016	2017	2018	2019	2020	2021	2022	2023
Sociétés	Acc.						2						
	Tent.	1											
	Sous-total	1					2						
Instruments financiers	Acc.								1				
	Sous-total								1				
Contrefaçon de droits de propriété intellectuelle	Acc.				1	1	1						
	Sous-total				1	1	1						
Autres	Acc.			1	1		1	2		1			
	Sous-total			1	1		1	2		1			
	Total	1		1	2	1	4	2	1	1			



Pratiques commerciales

		2000	2013	2014	2015	2016	2017	2018	2019	2020	2021	2022	2023
Pratiques du marché et protection du consommateur	Acc.	1											
	Sous-total	1											
Registre de commerce	Acc.	2		1				1				2	
	Sous-total	2		1				1				2	
Autres	Acc.	1		4	1			4	1	7			2
	Sous-total	1		4	1			4	1	7			2
Total		4		5	1			5	1	7		2	2

Autres lois spéciales

		2000	2013	2014	2015	2016	2017	2018	2019	2020	2021	2022	2023
Transport	Acc.				1		1	1	6	1	2	2	1
	Sous-total				1		1	1	6	1	2	2	1
Loteries et jeux de hasard	Acc.	1			1				1				
	Sous-total	1			1				1				
Infr. dans le secteur audiovisuel	Acc.	6											
	Sous-total	6											
Dégradation involontaire câbles télécommunication	Acc.			16	21	21	31	22	28	32	38	40	33
	Sous-total			16	21	21	31	22	28	32	38	40	33
Infractions Loi police chemins de fer	Acc.				1			1	1	1	1		1
	Sous-total				1			1	1	1	1		1
Protection (pièce de l') uniforme policier	Acc.						1						
	Sous-total						1						
Moyens de communications électroniques	Acc.									2	1		
	Sous-total									2	1		
Autres	Acc.	11		1	1		3	1	3	5	1	18	4
	Tent.	1											
	Sous-total	12		1	1		3	1	3	5	1	18	4
Total		19		17	25	21	36	25	39	41	43	60	39

STATISTIQUES POLICIERES DE CRIMINALITE

LIEU DE PERPETRATION: ZONE DE POLICE

VOORKEMPEN

***ANNEXE III: DETAIL
FIGURES CRIMINELLES / PHENOMENES***



VOORKEMPEN

FC Vol moyen de transport

		2000	2013	2014	2015	2016	2017	2018	2019	2020	2021	2022	2023
Vol de voiture	Acc.	134	22	32	23	31	25	21	13	7	16	10	8
	Tent.	15	5	5	2	1	3	2		1		2	1
	Total	149	27	37	25	32	28	23	13	8	16	12	9
Vol de moto	Acc.	1	1	4	2	1	4		1	3	1	7	4
	Tent.								1				
	Total	1	1	4	2	1	4		2	3	1	7	4
Carjacking	Acc.	1		1			1						
	Tent.											1	
	Total	1		1			1					1	
Homejacking	Acc.		1		2								
	Tent.	1											
	Total	1	1		2								
Vol dans les garages	Acc.	59	2	5	2	2	2	8	6	1	4		4
	Tent.												
	Total	59	2	5	2	2	2	8	6	1	4		4
Vol de vélomoteur	Acc.	26	16	8	2	8	9	8	7	2	7	10	9
	Tent.	3				2	2		2				
	Total	29	16	8	2	10	11	8	9	2	7	10	9
Vol de vélo	Acc.	263	281	369	309	261	251	182	232	155	142	156	146
	Tent.	2		1	3	3		1		1	4		
	Total	265	281	370	312	264	251	183	232	156	146	156	146



FC Cambriolage

		2000	2013	2014	2015	2016	2017	2018	2019	2020	2021	2022	2023
Cambriolage dans habitation	Acc.	602	289	226	203	243	225	205	156	92	106	122	159
	Tent.	317	180	138	144	161	150	124	116	66	70	97	97
	Total	919	469	364	347	404	375	329	272	158	176	219	256
Cambriolage ds entreprise ou commerce	Acc.	68	66	34	51	41	48	31	32	15	20	21	25
	Tent.	23	37	28	26	21	32	21	14	10	15	14	10
	Total	91	103	62	77	62	80	52	46	25	35	35	35
Cambriolage ds service public ou bâtiment administ	Acc.	14	36	56	48	27	45	18	19	24	13	17	12
	Tent.	6	8	24	25	18	20	11	10	17	12	8	4
	Total	20	44	80	73	45	65	29	29	41	25	25	16
Vol au bélier	Acc.	4	1		1			1					
	Tent.		1										
	Total	4	2		1			1					
Cambriolage dans bâtiment (total)	Acc.	681	390	315	300	311	317	254	207	131	138	160	196
	Tent.	346	225	190	195	200	202	156	140	93	97	119	111
	Total	1.027	615	505	495	511	519	410	347	224	235	279	307

FC Vol autre

		2000	2013	2014	2015	2016	2017	2018	2019	2020	2021	2022	2023
Vol à main armée	Acc.	21	9	9	8	5	7	4	6	4	7	5	3
	Tent.	2	4	3	5	1	3	1		2	2	2	
	Total	23	13	12	13	6	10	5	6	6	9	7	3
Vol avec violence sans arme	Acc.	23	22	20	18	17	21	22	24	30	16	32	21
	Tent.	1	6	7	8	8	9	9	7	5	14	10	12
	Total	24	28	27	26	25	30	31	31	35	30	42	33
Vol dans ou sur un véhicule	Acc.	162	124	217	165	130	95	62	100	79	83	78	60
	Tent.	25	15	47	35	29	24	11	28	28	17	17	8
	Total	187	139	264	200	159	119	73	128	107	100	95	68
Sacjacking dans une voiture	Acc.							1					
	Tent.							1					
	Total							1					
Vol d'armes et explosifs	Acc.	13	13	5	10	9	9	2	3	4	2	3	3
	Tent.		1										



FC Vol autre

		2000	2013	2014	2015	2016	2017	2018	2019	2020	2021	2022	2023
	Total	13	14	5	10	9	9	2	3	4	2	3	3
Steaming	Acc.			1		1		1				1	
	Tent.									1			
	Total			1		1		1		1		1	
Arrachage de sac à main	Acc.		2					2	2			2	
	Tent.					1			1				
	Total		2			1		2	3			2	
Vol à l'arraché	Acc.		13	5	4	2	4	8	8	4	2	10	5
	Tent.	1		1		2			3	1	1		
	Total	1	13	6	4	4	4	8	11	5	3	10	5
Vol à la tire	Acc.	29	52	52	36	33	20	25	20	26	8	22	10
	Tent.	1		1	1							1	
	Total	30	52	53	37	33	20	25	20	26	8	23	10
Vol à l'étalage	Acc.	27	80	86	83	82	97	131	131	124	66	94	89
	Tent.	2	2	2	4	7	5	5	1	4	2	1	1
	Total	29	82	88	87	89	102	136	132	128	68	95	90
Vol par ruse	Acc.	16	18	12	7	22	23	25	41	24	12	17	14
	Tent.	4	6	8	5	4	7	6	6	10	8	12	7
	Total	20	24	20	12	26	30	31	47	34	20	29	21
Vol de métaux	Acc.	1	11	13	12	7	18	17	11	8	11	8	7
	Total	1	11	13	12	7	18	17	11	8	11	8	7
Vol sur les chantiers	Acc.	12	15	16	13	24	21	12	18	9	12	16	13
	Tent.		1				1		1		1	1	2
	Total	12	16	16	13	24	22	12	19	9	13	17	15
Home-invasion	Acc.		1	2	1		2		3		1	1	1
	Tent.		1	1									
	Total		2	3	1		2		3		1	1	1
Vol d'animaux	Acc.	6	1	3	7	2	2	3	2	3	5	4	4
	Tent.	1											
	Total	7	1	3	7	2	2	3	2	3	5	4	4
Vol de cargaison	Acc.		1	5	5	1	2	1	1	14		2	
	Tent.			1	4	2				7	2		1



FC Vol autre

		2000	2013	2014	2015	2016	2017	2018	2019	2020	2021	2022	2023
	Total		1	6	9	3	2	1	1	21	2	2	1

Criminalité ICT

		2000	2013	2014	2015	2016	2017	2018	2019	2020	2021	2022	2023
Fraude de cartes de paiements	Acc.	2	24	18	16	18	22	29	25	60	32	35	31
	Tent.		1	1		2		1	1	1			2
	Total	2	25	19	16	20	22	30	26	61	32	35	33
Phishing	Acc.		11	5	8		25	68	111	199	194	219	148
	Tent.		2				1	4	3	1	2		1
	Total		13	5	8		26	72	114	200	196	219	149
Ransomware	Acc.					2	6	3	4		4		1
	Total					2	6	3	4		4		1
Shouldersurfing	Acc.		4	3	4		1	9	3	3		2	
	Tent.			1									
	Total		4	4	4		1	9	3	3		2	
Skimming	Acc.		9	4	5		2	2		3	2	3	4
	Total		9	4	5		2	2		3	2	3	4



FC Autre

		2000	2013	2014	2015	2016	2017	2018	2019	2020	2021	2022	2023
Violence contre les métiers d'intérêt général	Acc.		21	21	19	27	26	37	33	32	25	34	49
	Tent.			1					1				
	Total		21	22	19	27	26	37	34	32	25	34	49
Viol collectif	Acc.			1	1	1	3	2	1	3		2	2
	Tent.					1							
	Total			1	1	2	3	2	1	3		2	2
Graffiti	Acc.		22	8	12	6	5	4	6	9	5	4	13
	Tent.												
	Total		22	8	12	6	5	4	6	9	5	4	13
Dégradation de voiture	Acc.	37	152	165	113	145	138	134	143	113	109	95	77
	Tent.			1									
	Total	37	152	166	113	145	138	134	143	113	109	95	77
Rixe au couteau	Acc.		5		4	4	5	4	3	1	4	5	3
	Tent.					2		1	1	3		2	
	Total		5		4	6	5	5	4	4	4	7	3

PH Violence intrafamiliale (VIF)

		2000	2013	2014	2015	2016	2017	2018	2019	2020	2021	2022	2023
VIF: physique, dans le couple	Acc.	17	79	113	99	93	104	102	101	97	99	98	123
	Tent.			1			3		1	3		1	
	Total	17	79	114	99	93	107	102	102	100	99	99	123
VIF: physique, envers des descendants	Acc.	2	8	16	11	19	25	26	14	16	17	27	23
	Tent.		1	1	1	1	1	1	2	1			
	Total	2	9	17	12	20	26	27	16	17	17	27	23
VIF: physique, envers d'autres membres	Acc.	26	17	13	28	31	14	23	24	26	20	17	28
	Tent.			1		1		1					1
	Total	26	17	14	28	32	14	24	24	26	20	17	29
VIF: sexuelle, dans le couple	Acc.		1	3		1		1	1	5	3	6	
	Tent.												
	Total		1	3		1		1	1	5	3	6	
VIF: sexuelle, envers des descendants	Acc.	5	2	2	7	2	3	4	2	7	2	1	
	Tent.												
	Total	5	2	2	7	2	3	4	2	7	2	1	



PH Violence intrafamiliale (VIF)

		2000	2013	2014	2015	2016	2017	2018	2019	2020	2021	2022	2023
VIF: sexuelle, envers d'autres membres	Acc.			2		1	1		1	1			
	Total			2		1	1		1	1			
VIF: psychique, dans le couple	Inc.	1											
	Acc.	48	64	75	123	89	100	107	108	93	116	91	103
Total	Total	49	64	75	123	89	100	107	108	93	116	91	103
VIF: psychique, envers des descendants	Acc.	1	1	3	5	4	6	6	9	11	10	11	7
	Total	1	1	3	5	4	6	6	9	11	10	11	7
VIF: psychique, envers d'autres membres	Acc.		1	7	5	6	8	8	6	5	7	9	15
	Total		1	7	5	6	8	8	6	5	7	9	15
VIF: économique, dans le couple	Acc.	1	5	7	9	7	14	26	14	11	8	10	9
	Tent.		1	1	1						1		
Total	Total	1	6	8	10	7	14	26	14	11	9	10	9
VIF: économique, envers des descendants	Acc.	1			2	1	2	4	1	2	3	1	
	Total	1			2	1	2	4	1	2	3	1	
VIF: économique, envers d'autres membres	Acc.	14	12	10	9	9	11	12	15	12	5	4	5
	Tent.	1							1				
Total	Total	15	12	10	9	9	11	12	16	12	5	4	5

PH Hormones et dopage

		2000	2013	2014	2015	2016	2017	2018	2019	2020	2021	2022	2023
Dopage humain	Acc.		1	3	6	4	2	3	4	3	2	4	3
	Total		1	3	6	4	2	3	4	3	2	4	3
Engraissement illégal	Acc.							1	1	1	1		
	Total							1	1	1	1		



PH Drogues

		2000	2013	2014	2015	2016	2017	2018	2019	2020	2021	2022	2023
Vente de cocaïne	Acc.		5	5	13	17	15	17	16	12	11	10	17
	Total		5	5	13	17	15	17	16	12	11	10	17
Import-export de cocaïne	Acc.		3	3	1	4	8	6	1	1	3	5	3
	Total		3	3	1	4	8	6	1	1	3	5	3
Production de drogues synthétiques	Acc.		4	2				2					2
	Total		4	2				2					2
Import-export de drogues synthétiques	Acc.	1	2	2			4	4	3		2	1	7
	Total	1	2	2			4	4	3		2	1	7
Vente de drogues synthétiques	Acc.		14	13	4	15	13	12	9	8	11	5	5
	Total		14	13	4	15	13	12	9	8	11	5	5
Production de cannabis (culture)	Acc.	1	8	5	8	12	9	6	7	7	5	9	5
	Total	1	8	5	8	12	9	6	7	7	5	9	5
Import-export de cannabis en grande quantité	Acc.		5	4	4	5	4	1	2	4	2	3	1
	Total		5	4	4	5	4	1	2	4	2	3	1
Vente de cannabis en grande quantité	Acc.			3	3	4	7	2	2	4	3	4	1
	Total			3	3	4	7	2	2	4	3	4	1
Import-export d'héroïne	Acc.		3	1	1	1	5	3					4
	Total		3	1	1	1	5	3					4
Vente-traffic d'héroïne	Acc.		1	2		1	4	4		2	2		3
	Total		1	2		1	4	4		2	2		3

PH Trafic d'armes

		2000	2013	2014	2015	2016	2017	2018	2019	2020	2021	2022	2023
Commerce et production d'arme à feu et mun.	Acc.			1		2		4		1	2		1
	Total			1		2		4		1	2		1
Commerce et production d'arme non à feu	Acc.			1	1	1			1				
	Total			1	1	1			1				



PH Traite des êtres humains

		2000	2013	2014	2015	2016	2017	2018	2019	2020	2021	2022	2023
TEH - exploitation économique	Acc.		1			1			1				
	Tent.												1
	Total		1			1			1				1
TEH - exploitation sexuelle	Acc.			2	2			2	3		2	4	
	Tent.				1								
	Total			2	3			2	3		2	4	

PH Violence dans l'espace public

		2000	2013	2014	2015	2016	2017	2018	2019	2020	2021	2022	2023
Violence physique (transport public)	Acc.	1	1	5	2	7	7	4	8	5	6	7	13
	Tent.											1	
	Total	1	1	5	2	7	7	4	8	5	6	8	13
Violence physique (voie publique)	Acc.	28	63	59	67	68	74	85	78	67	74	80	73
	Tent.		2	2	1		10	6	5	2	2	2	3
	Total	28	65	61	68	68	84	91	83	69	76	82	76
Violence physique (autre endroit public)	Acc.	4	5	5	7	1	5	12	6	9	10	10	17
	Tent.												
	Total	4	5	5	7	1	5	12	6	9	10	10	17
Violence physique (endroit accessible au public)	Acc.	42	59	65	60	63	65	70	84	50	39	69	63
	Tent.		1	1	3	1	1		1	1		1	2
	Total	42	60	66	63	64	66	70	85	51	39	70	65
Violence sexuelle (transport public)	Acc.		3	2		1	2	2		5	4	3	4
	Tent.												
	Total		3	2		1	2	2		5	4	3	4
Violence sexuelle (voie publique)	Acc.	6	3	8	10	11	7	11	8	6	9	8	10
	Tent.			1		1							
	Total	6	3	9	10	12	7	11	8	6	9	8	10
Violence sexuelle (autre endroit public)	Acc.	4	3	2	3	3	4	4	2	3	8	1	2
	Tent.						1						
	Total	4	3	2	3	3	5	4	2	3	8	1	2
Violence sexuelle (endroit accessible au public)	Acc.	4	2	5	6	5	1	8	4	14	11	10	8
	Tent.									1			
	Total	4	2	5	6	5	1	8	4	15	11	10	8



PH Violence dans l'espace public

		2000	2013	2014	2015	2016	2017	2018	2019	2020	2021	2022	2023
Violence psychique (transport public)	Acc.		5	1	1	2	1		4	1	6	3	3
	Total		5	1	1	2	1		4	1	6	3	3
Violence psychique (voie publique)	Inc.	1											
	Acc.	31	30	29	40	40	48	45	40	32	42	35	31
Total		32	30	29	40	40	48	45	40	32	42	35	31
Violence psychique (autre endroit public)	Acc.	1	2	7	2	3	3	5	3	7	4	3	2
	Total	1	2	7	2	3	3	5	3	7	4	3	2
Violence psychique (endroit accessible au public)	Acc.	22	30	20	24	26	22	37	19	30	28	26	29
	Tent.	1											
Total		23	30	20	24	26	22	37	19	30	28	26	29
Vol à main armée (transport public)	Acc.									1			
	Tent.									1			
Total										2			
Vol à main armée (voie publique)	Acc.	5	4	2	1	1	1	1	2	3	1	2	2
	Tent.			2	1		2					1	
Total		5	4	4	2	1	3	1	2	3	1	3	2
Vol à main armée (autre endroit public)	Acc.										1		
	Tent.									1			
Total										1	1		
Vol à main armée (endroit accessible au public)	Acc.	5	3	3	3	2	2	2	2	1	2	1	
	Tent.		2		2	1	1	1		1			
Total		5	5	3	5	3	3	3	2	2	2	1	
Vol avec violence sans arme (transport public)	Acc.			1				3	2	2	2		
	Tent.					1						1	
Total			1		1		3	2	2	2	1		
Vol avec violence sans arme (voie publique)	Acc.	7	8	5	11	5	9	6	10	9	4	10	8
	Tent.			2		1		1	3	1	1	1	
Total		7	8	7	11	6	9	7	13	10	5	11	8
Vol avec violence sans arme (autre endroit public)	Acc.		1		1	1			1		1	2	
	Tent.				1	1		1					
Total			1		2	2		1	1		1	2	



PH Violence dans l'espace public

		2000	2013	2014	2015	2016	2017	2018	2019	2020	2021	2022	2023
Vol avec violence sans arme (endr. acces. au pub.)	Acc.	4	7	6	4	6	6	7	5	4	1	6	2
	Tent.	1	2	1		2	1		2	1	1		
	Total	5	9	7	4	8	7	7	7	5	2	6	2

PH Autre

		2000	2013	2014	2015	2016	2017	2018	2019	2020	2021	2022	2023
Faux policiers	Acc.		1		1	1	1	3	1	1		1	1
	Tent.				1							2	
	Total		1		2	1	1	3	1	1		3	1
Terrorisme, extrémisme et radicalisme	Acc.							1	1	2	7	3	2
	Tent.									1			
	Total							1	1	3	7	3	2
Cyberharcèlement	Acc.	4	43	51	67	65	55	73	54	70	74	72	91
	Total	4	43	51	67	65	55	73	54	70	74	72	91
Fraude à l'identité	Acc.	9	12	17	32	44	54	92	100	150	165	169	191
	Tent.		1	2	6	5	2	8	10	6	13	2	4
	Total	9	13	19	38	49	56	100	110	156	178	171	195

STATISTIQUES POLICIERES DE CRIMINALITE

LIEU DE PERPETRATION: ZONE DE POLICE

VOORKEMPEN

***ANNEXE IV: FAITS ENREGISTRES
NON CRIMINELS***



VOORKEMPEN

Faits non criminels

Maladies / Décès / Disparition

	2000	2013	2014	2015	2016	2017	2018	2019	2020	2021	2022	2023
Suicide	11	21	19	12	15	14	8	8	12	5	9	7
Personne malade	6	22	37	44	23	35	40	39	52	56	57	50
Décès suspect	3	8	11	7	7	16	25	15	17	25	23	22
Décès naturel	1	3	1		1					2		
Disparition (personne disparue)	103	54	56	74	74	94	91	114	96	77	118	93
Accident (sauf roulage)	5	4	1	3	2	6		8	3	2	3	4
Sécurité des travailleurs (accident du travail)												1
Non spécifié							1					
Autres										1		
Total	129	112	125	140	122	165	165	184	180	168	210	177

Appels

	2000	2013	2014	2015	2016	2017	2018	2019	2020	2021	2022	2023
Alarme	8								1		2	
Appels	9				2		3	1	1	3	1	2
Total	17				2		3	1	2	3	3	2

Problèmes sociaux

	2000	2013	2014	2015	2016	2017	2018	2019	2020	2021	2022	2023
Différends familiaux	97	5	12	9	32	61	62	89	106	83	87	73
Différend (pas de coups)	13	1					2	1		1	8	4
Affaire civile	36	4	4	22	20	23	24	22	19	22	28	28
Protection de la jeunesse	34	55	82	75	74	66	145	126	107	85	126	115
Autres	17	2	3	4	1	5	7	8	2	8	10	6
Total	197	67	101	110	127	155	240	246	234	199	259	226

Catastrophes

2000	2013	2014	2015	2016	2017	2018	2019	2020	2021	2022	2023
------	------	------	------	------	------	------	------	------	------	------	------



Catastrophes

	2000	2013	2014	2015	2016	2017	2018	2019	2020	2021	2022	2023
Fuite de gaz			1									
Dégâts tempête	11	10	8	7	1	1						
Problèmes causés par l'eau	1											
Autres	3											
Total	15	10	9	7	1	1						

Ordre public

	2000	2013	2014	2015	2016	2017	2018	2019	2020	2021	2022	2023
Troubles	1	8	8	6	4	1	2	1	1	9	8	2
Autres	4					1						
Total	5	8	8	6	4	2	2	1	1	9	8	2

Agissements suspects

	2000	2013	2014	2015	2016	2017	2018	2019	2020	2021	2022	2023
	28	10	12	10	7	10	6	9	8	5	8	3
Total	28	10	12	10	7	10	6	9	8	5	8	3

Objets trouvés

	2000	2013	2014	2015	2016	2017	2018	2019	2020	2021	2022	2023
	6	1	2	1	4	1	3	2		2	3	
Total	6	1	2	1	4	1	3	2		2	3	

Objets perdus

	2000	2013	2014	2015	2016	2017	2018	2019	2020	2021	2022	2023
	697	1.832	1.872	1.789	1.635	1.790	1.671	1.433	1.158	1.162	1.320	1.303
Total	697	1.832	1.872	1.789	1.635	1.790	1.671	1.433	1.158	1.162	1.320	1.303

Autres non-infractions

	2000	2013	2014	2015	2016	2017	2018	2019	2020	2021	2022	2023
Ordonnance de capture	3	12	14	13	19	15	18	27	19	25	20	19
Réhabilitation			4	1		1			3	2	2	5
Non-respect des conditions	5	14	30	30	40	46	52	56	56	65	64	84



Autres non-infractions

	2000	2013	2014	2015	2016	2017	2018	2019	2020	2021	2022	2023
Procès-verbal d'information	75	71	58	42	29	31	28	16	13	22	20	26
Notification		55	54	88	81	85	61	78	57	46	57	65
Dégradation involontaire câbles (non-télécom)		37	21	11	2	1		1	2	5	6	1
Comportement lié à une radicalisation violente											1	
Demande signalement surveillance électronique											15	31
Fonction de contrôle armes		1	1	1			2			5	2	5
Autres non infractions	17											
Total	100	190	182	186	171	179	161	178	150	170	187	236