

STATISTIQUES POLICIERES DE CRIMINALITE

LIEU DE PERPETRATION: ZONE DE POLICE

PZ BRASSCHAAT

2000 - 2023

Police fédérale - DGRIDRIIBIPOL

STATISTIQUES POLICIERES DE CRIMINALITE

LIEU DE PERPETRATION: ZONE DE POLICE

PZ BRASSCHAAT

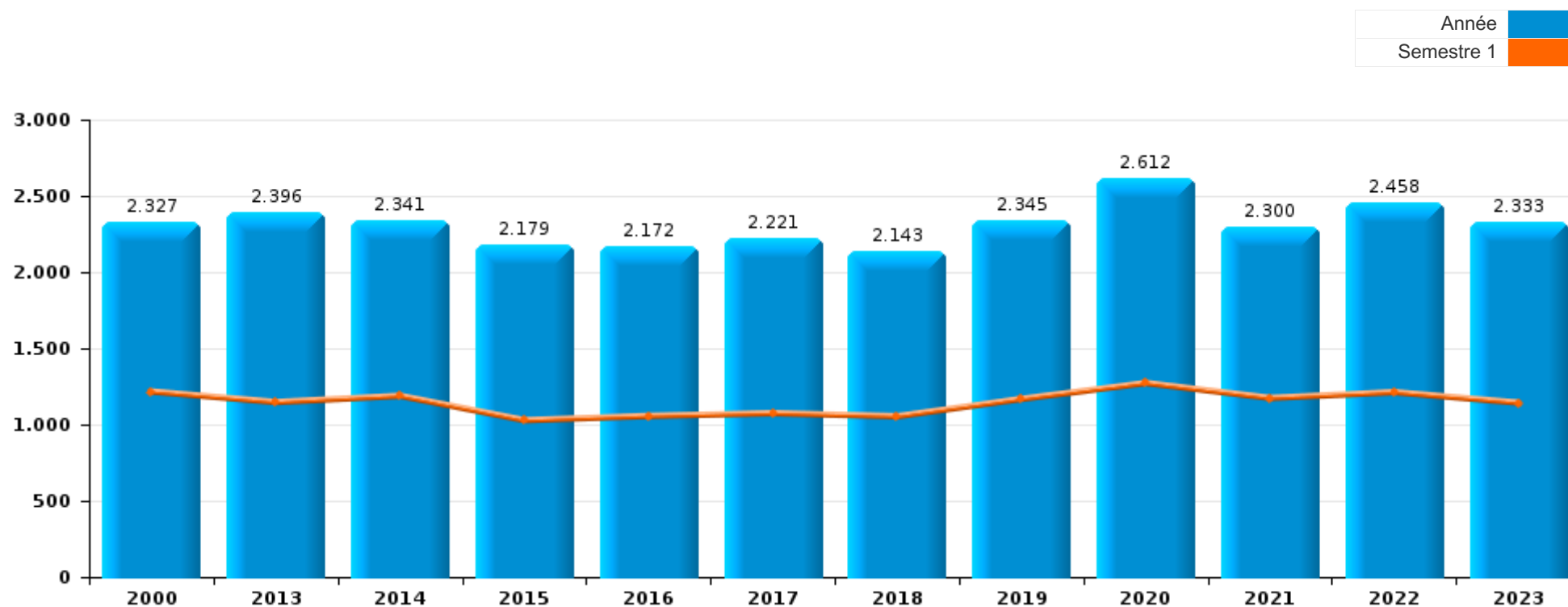
PARTIE I : INFRACTIONS JUDICIAIRES

CRIMINALITE ENREGISTREE COMMISE AU NIVEAU DE LA ZONE DE POLICE



PZ BRASSCHAAT

	2000	2013	2014	2015	2016	2017	2018	2019	2020	2021	2022	2023
Nombre total des délits	2.327	2.396	2.341	2.179	2.172	2.221	2.143	2.345	2.612	2.300	2.458	2.333





PZ BRASSCHAAT

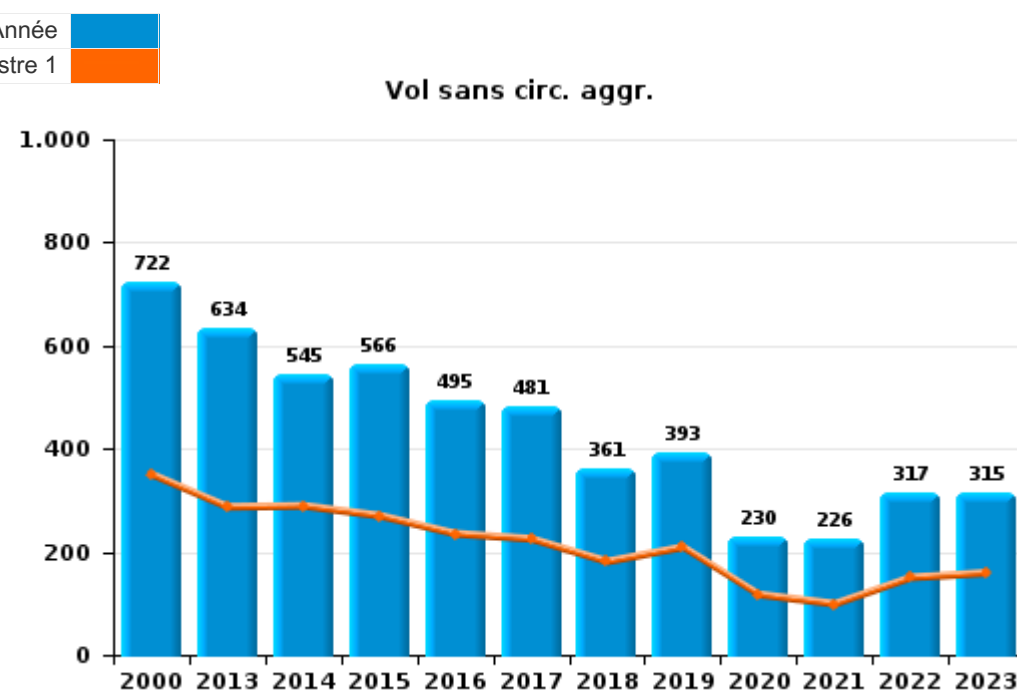
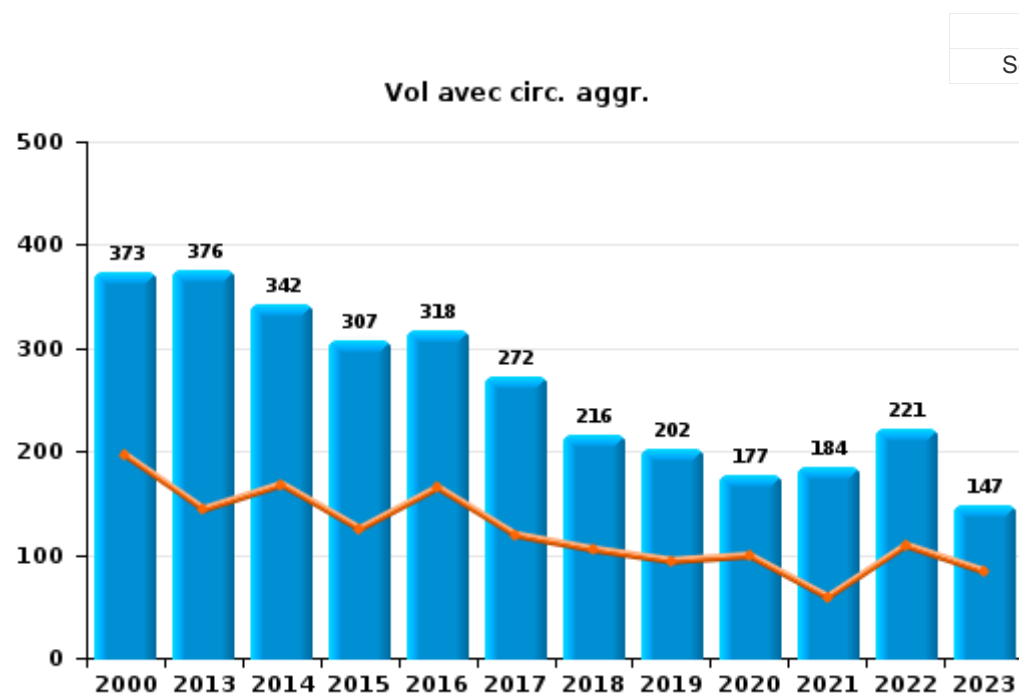
	2000	2013	2014	2015	2016	2017	2018	2019	2020	2021	2022	2023
Vol et extorsion	1.227	1.014	896	885	825	761	596	614	418	418	551	480
Dégradation de la propriété	351	307	309	223	176	184	226	279	139	164	196	213
Drogues	113	109	118	232	187	264	194	233	215	243	246	236
Infr. contre l'intégrité physique	145	187	178	160	172	199	199	209	174	191	230	223
Fraude	85	85	108	106	116	118	170	215	360	385	306	209
Registre de population	59	148	181	108	149	135	169	137	111	94	130	95
Infr. contre la sécurité publique	58	62	52	53	62	82	96	93	80	91	101	106
Infr. contre autres valeurs morales et sentiments	28	77	72	68	67	74	74	92	74	87	83	139
Criminalité informatique		36	34	38	24	36	82	80	149	127	109	157
Santé publique	1	29	15	2	1		1	3	486	158	15	13
Infr. contre les moeurs	21	47	39	34	52	48	48	60	87	66	70	70
Protection de la jeunesse	9	34	34	40	34	56	44	45	53	47	92	120
Ivresse et alcool	21	41	52	44	64	59	49	47	58	36	33	38
Infr. contre la famille	40	44	61	26	52	39	33	34	34	29	62	38
Infr. contre la foi publique	33	41	41	42	44	33	37	27	35	28	38	21
Armes et explosifs	19	22	21	20	27	28	19	40	35	40	59	41
Législation sur les étrangers	9	43	42	25	30	28	35	34	27	17	40	36
Infr. contre l'autorité publique	14	16	14	11	9	26	24	23	22	28	23	19
Environnement	37	7	11	18	15	15	7	24	13	6	8	15
Protection des revenus publics		19	14	18	26	13	7	8	3	3	9	8
Code pénal social	2	4	13	5	10	2	13	15	7	4	15	22
Protection de la personne	28	11	6	5	3	4	4	3	5	8	6	2
Autres lois spéciales	7		4	6	8	2	6	8	4	11	14	12
Travail	2	2	8	4	9	5	2	9	2	6	2	2
Infr. contre la liberté individuelle	1				2	4	2	4	4	3	6	12
Code pénal militaire et milice	2	3	10	1	2		1	1		1	4	
Hormones et dopage		1	1	3	1	1	2	1	5	2	4	
Carte d'identité	2	2	4		4		2			3	1	
Infr. contre la Sécurité de l'Etat				1				2	4	1	2	4
Contravention Code pénal	11	1										
Législation économique			2				1		1	2	2	1
Pratiques commerciales	2	1				1		1			1	
Traite des êtres humains		1			1	1			3			
Autres infractions Code pénal			1					2	1			
Infr. relative au statut juridique de l'enfant									3	1		
Sécurité privée		1				2						1
Exercice illégal de l'autorité publique		1						2				
Marchand de sommeil				1		1						
Loi du football						1						
Sous-total	2.327	2.396	2.341	2.179	2.172	2.221	2.143	2.345	2.612	2.300	2.458	2.333
Contravention règlement policier local	1	177	259	2.193	396	105	128	117	227	215	306	322
Sous-total	1	177	259	2.193	396	105	128	117	227	215	306	322
Total	2.328	2.573	2.600	4.372	2.568	2.326	2.271	2.462	2.839	2.515	2.764	2.655



I.1. Catégorie des infractions : Vol et extorsion (top 5 des infractions au niveau national 2023)

PZ BRASSCHAAT

	2000	2013	2014	2015	2016	2017	2018	2019	2020	2021	2022	2023
Vol sans circ. aggr.	722	634	545	566	495	481	361	393	230	226	317	315
Vol avec circ. aggr.	373	376	342	307	318	272	216	202	177	184	221	147
Vol non spécifié	131			3	5	1	1	3		1	1	1
Extorsion		3	9	9	7	7	18	16	11	7	12	17
Autres	1	1										
Total	1.227	1.014	896	885	825	761	596	614	418	418	551	480





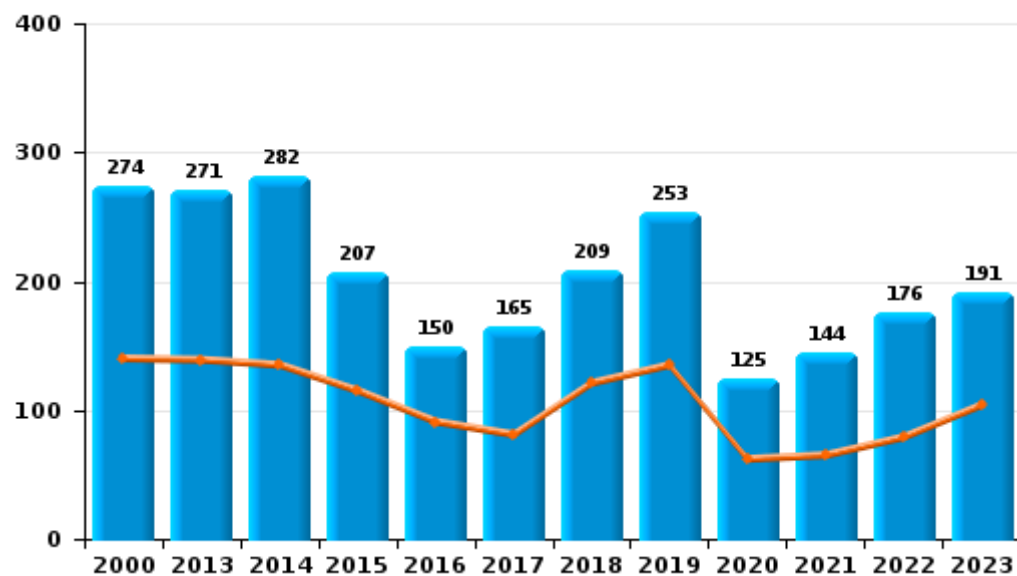
I.2. Catégorie des infractions : Dégradation de la propriété (top 5 des infractions au niveau national 2023)

PZ BRASSCHAAT

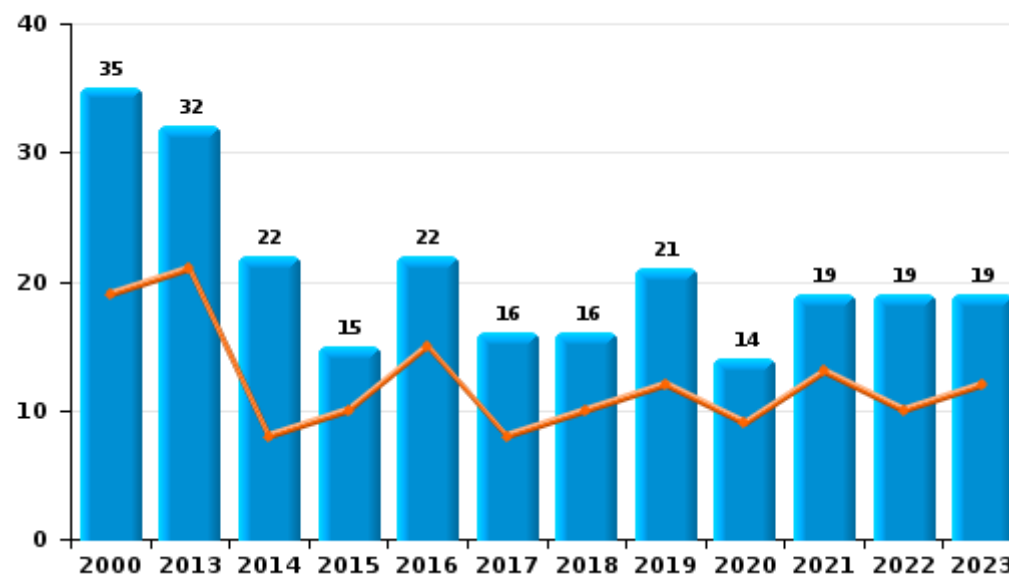
	2000	2013	2014	2015	2016	2017	2018	2019	2020	2021	2022	2023
Vandalisme	274	271	282	207	150	165	209	253	125	144	176	191
Incendie involontaire	28	28	15	12	16	9	15	10	9	11	7	4
Incendie volontaire	7	4	7	3	6	7	1	11	5	8	12	15
Destruction, dénaturation, dégradation	42	4	5	1	2	2	1	5			1	3
Destruction par explosion volontaire					2	1				1		
Total	351	307	309	223	176	184	226	279	139	164	196	213



Vandalisme



Incendie

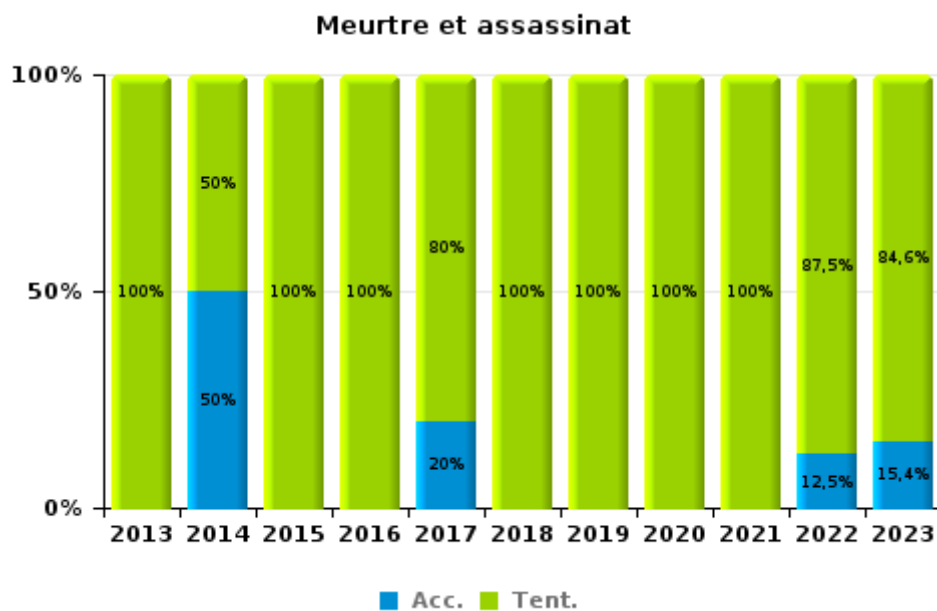
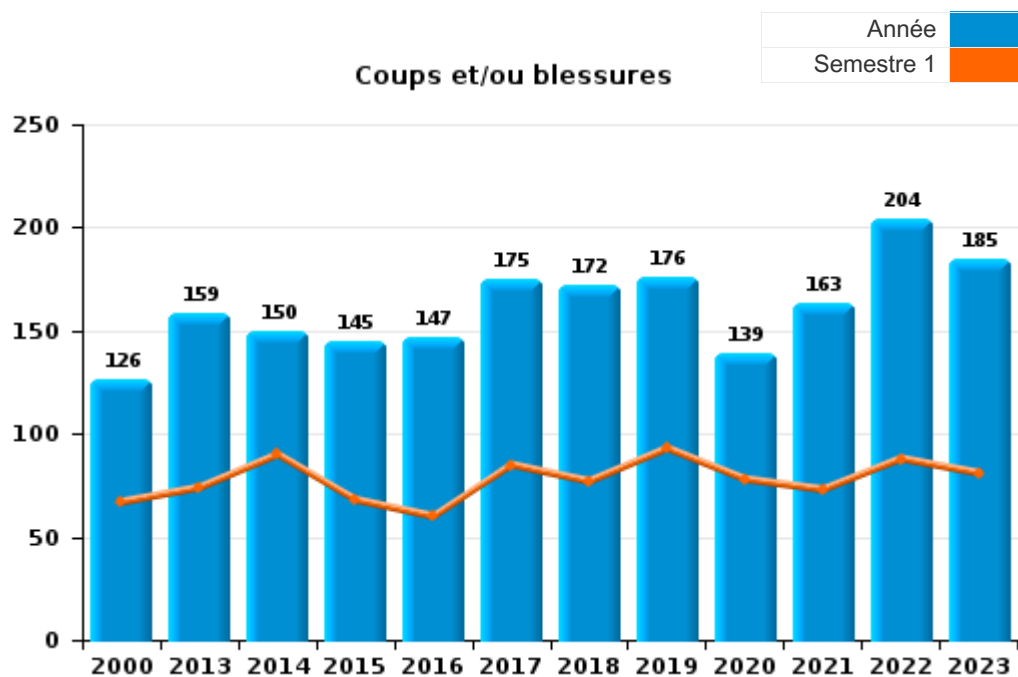




I.3. Catégorie des infractions : Infr. contre l'intégrité physique (top 5 des infractions au niveau national 2023)

PZ BRASSCHAAT

	2000	2013	2014	2015	2016	2017	2018	2019	2020	2021	2022	2023
Coups et/ou blessures	126	159	150	145	147	175	172	176	139	163	204	185
Autres	19	24	26	14	21	19	25	32	31	20	18	25
Meurtre et assassinat		4	2	1	4	5	2	1	4	8	8	13
Total	145	187	178	160	172	199	199	209	174	191	230	223







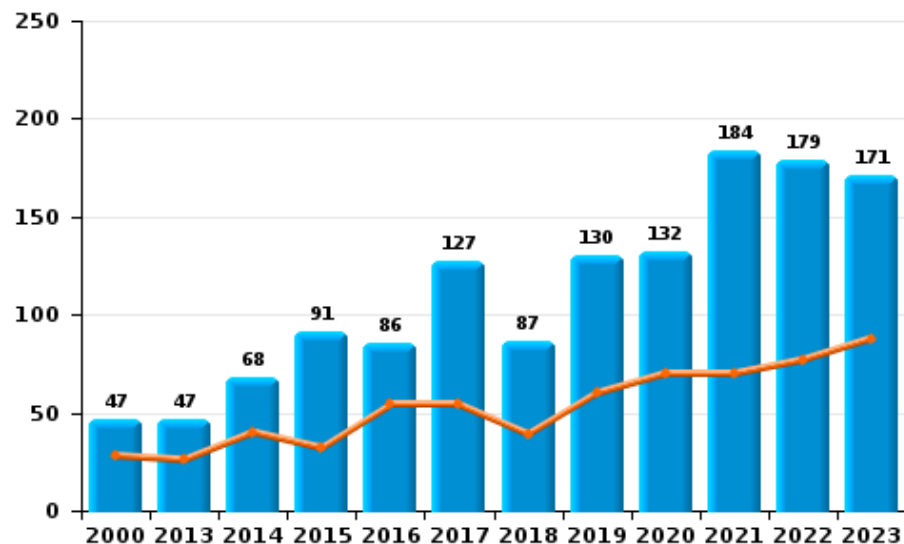
I.4. Catégorie des infractions : Drogues (top 5 des infractions au niveau national 2023)

PZ BRASSCHAAT

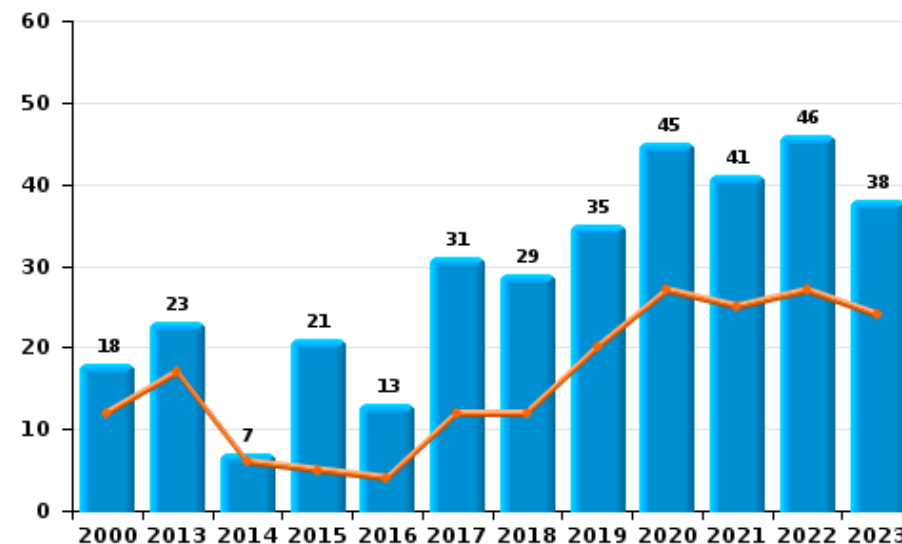
	2000	2013	2014	2015	2016	2017	2018	2019	2020	2021	2022	2023
Détention	47	47	68	91	86	127	87	130	132	184	179	171
Importation et exportation	7	31	34	101	78	90	67	60	26	7	11	14
Commerce	18	23	7	21	13	31	29	35	45	41	46	38
Usage	37	2	2	3	2	1	5	2	5	6	3	9
Fabrication		5	4	7	2	5	5	2	5	3	4	4
Autres	4	1	3	9	6	10	1	4	2	2	3	
Total	113	109	118	232	187	264	194	233	215	243	246	236

Année	
Semestre 1	

Détention



Commerce





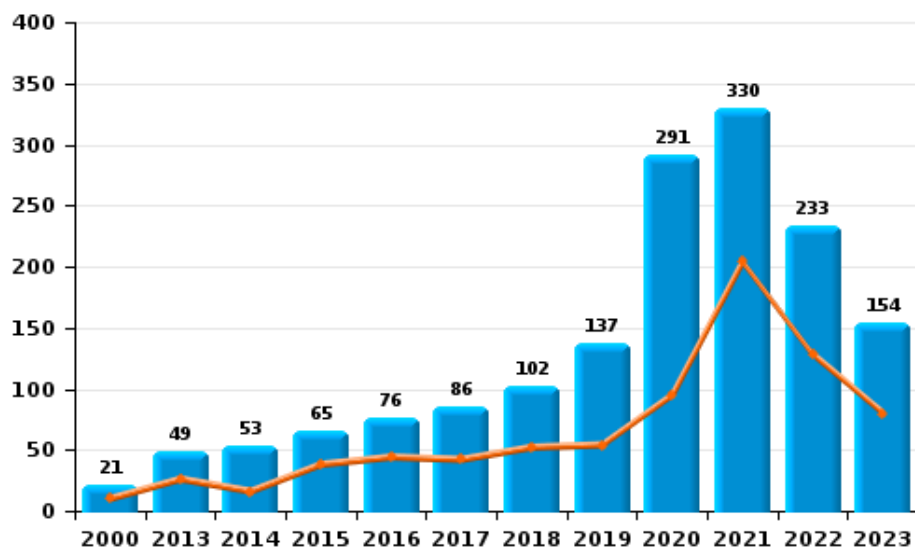
I.5. Catégorie des infractions : Fraude (top 5 des infractions au niveau national 2023)

PZ BRASSCHAAT

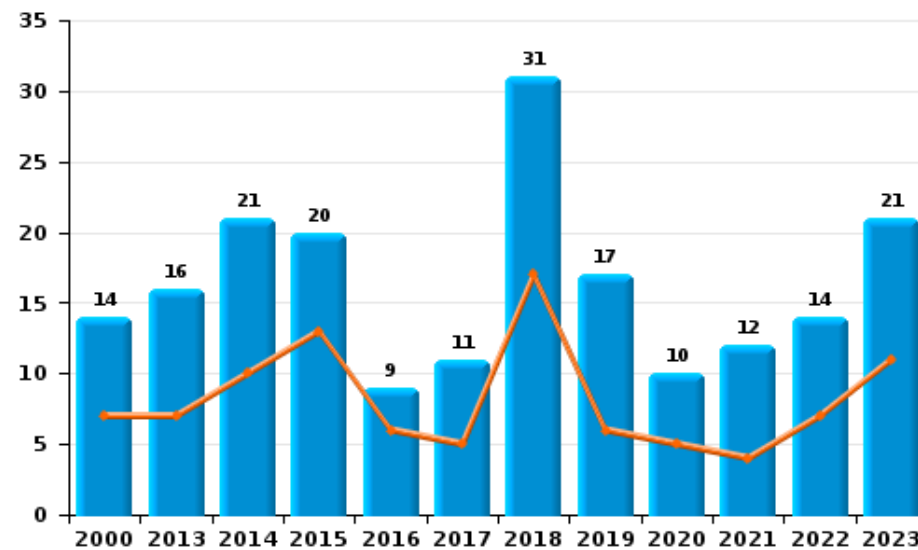
	2000	2013	2014	2015	2016	2017	2018	2019	2020	2021	2022	2023
Abus de confiance et infr. apparentées	14	16	21	20	9	11	31	17	10	12	14	21
Détournement et destruction frauduleuse	14	8	19	8	11	6	4	8	2	2	4	3
Escroquerie	21	49	53	65	76	86	102	137	291	330	233	154
Fraudes: Autres	9	1	3	2	4	6	18	41	49	37	39	23
Grivèlerie	8	8	8	7	7	6	10	7	7	2	3	3
Infr. liées à l'insolvabilité		2	2	3	5	3	2	2	1	2	12	2
Recel	19	1	2	1	4		3	3			1	3
Total	85	85	108	106	116	118	170	215	360	385	306	209



Escroquerie



Abus de confiance et infr. apparentée



STATISTIQUES POLICIERES DE CRIMINALITE

LIEU DE PERPETRATION: ZONE DE POLICE

PZ BRASSCHAAT

PARTIE II : FIGURES CRIMINELLES / PHENOMENES



PZ BRASSCHAAT

FC Vol moyen de transport

	2000	2013	2014	2015	2016	2017	2018	2019	2020	2021	2022	2023
Vol de voiture	56	24	14	26	19	9	12	10	6	6	5	2
Vol de moto	2	9	3			2		2			1	1
Carjacking						1				1		
Homejacking	4			1								
Vol dans les garages	16	2	1	2			2	1			1	
Vol de vélomoteur	23	5	6	5	5	13	9	3	2	9	13	8
Vol de vélo	318	256	196	195	194	146	126	102	55	65	82	94

FC Cambriolage

	2000	2013	2014	2015	2016	2017	2018	2019	2020	2021	2022	2023
Cambriolage dans habitation	260	176	165	168	187	137	130	115	124	119	137	92
Cambriolage ds entreprise ou commerce	33	32	27	17	23	17	5	19	9	11	11	6
Cambriolage ds service public ou bâtiment administ	11	47	31	14	19	6	7	9	13	9	10	9
Vol au bélier	1	1		2	1							
Cambriolage dans bâtiment (total)	303	255	222	199	228	159	142	143	146	139	158	107



FC Vol autre

	2000	2013	2014	2015	2016	2017	2018	2019	2020	2021	2022	2023
Vol à main armée	11	3	5	3	4	5	3	4	6	5	6	2
Vol avec violence sans arme	11	11	19	18	22	16	24	29	16	20	24	19
Vol dans ou sur un véhicule	140	65	114	92	87	88	43	53	14	25	49	30
Vol d'armes et explosifs	8	9	4	4	8	2		4	1	2	2	3
Steaming		1	3		1		1	3	1		1	
Arrachage de sac à main	1	3	2	1		1	1		1		2	
Vol à l'arraché	3	7	7	10	8	7	11	5	11	6	8	5
Vol à la tire	27	37	36	35	18	24	11	9	7	7	6	3
Vol à l'étalage	17	43	39	36	30	36	34	66	38	24	58	53
Vol par ruse	12	4	8	9	16	5	8	10	6	3	8	8
Vol de métaux	1	10	1	1	3	4		2	1	2	5	3
Vol sur les chantiers	2	11	6	2	5	4	7	2	1	1	5	4
Home-invasion								1				
Vol d'animaux	1	2	1	1			1	1		1	1	1
Vol de cargaison			1					1				

Criminalité ICT

	2000	2013	2014	2015	2016	2017	2018	2019	2020	2021	2022	2023
Fraude de cartes de paiements	1	10	13	12	9	6	17	6	7	8	9	29
Phishing		3		3	1	1	9	12	30	17	9	23
Ransomware							2	1	2		1	1
Shouldersurfing			2				2				2	1
Skimming		1	1	2		1	2			1		4



FC Autre

	2000	2013	2014	2015	2016	2017	2018	2019	2020	2021	2022	2023
Violence contre les métiers d'intérêt général	1	18	9	9	8	19	11	8	9	11	8	14
Viol collectif	1	3		1	1		1	1	1	1	2	
Graffiti	1	5	12	26	2	2	9	6	6	1	30	11
Dégradation de voiture	90	74	89	50	67	72	89	123	61	78	46	73
Rixe au couteau			1	2	1	2		2	1	4	2	2

PH Violence intrafamiliale (VIF)

	2000	2013	2014	2015	2016	2017	2018	2019	2020	2021	2022	2023
VIF: physique, dans le couple	16	32	43	44	58	56	62	53	49	56	72	72
VIF: physique, envers des descendants	2	8	16	9	10	10	16	12	16	15	12	21
VIF: physique, envers d'autres membres	21	18	10	18	11	18	16	16	19	14	18	26
VIF: sexuelle, dans le couple		1			2	1	1	1	2	2	3	4
VIF: sexuelle, envers des descendants	2	4	2	5	5	3	3		4	6	2	3
VIF: sexuelle, envers d'autres membres		1		1			2		3	1	1	2
VIF: psychique, dans le couple	31	49	58	35	65	66	42	62	63	73	98	86
VIF: psychique, envers des descendants		5	2	1	5	8	12	15	16	15	21	23
VIF: psychique, envers d'autres membres		3	1	3	4	1	10	9	14	9	12	12
VIF: économique, dans le couple	1	6	7	4	9	11	5	7	3	10	15	9
VIF: économique, envers des descendants		3	1				2		2		1	3
VIF: économique, envers d'autres membres	9	14	12	7	5	5	10	5	3	3	4	8



PH Hormones et dopage

	2000	2013	2014	2015	2016	2017	2018	2019	2020	2021	2022	2023
Dopage humain		1	1	3	1		3	1	6	2	5	
Engraissement illégal		1					1					

PH Drogues

	2000	2013	2014	2015	2016	2017	2018	2019	2020	2021	2022	2023
Vente de cocaïne		3		2	3	7	2	7	12	10	13	17
Import-export de cocaïne		1		1		3		4	2			1
Production de drogues synthétiques				1								
Import-export de drogues synthétiques		2		1		1			2		2	2
Vente de drogues synthétiques	1	1	2	3	1	3	5	8	6	10	5	8
Production de cannabis (culture)		2	1	3		3	1		3		1	2
Import-export de cannabis en grande quantité		3	1		1	1		1			1	
Vente de cannabis en grande quantité		2	1			2		1			2	1
Import-export d'héroïne					1	1			1			
Vente-traffic d'héroïne		1			1		1		1			

PH Trafic d'armes

	2000	2013	2014	2015	2016	2017	2018	2019	2020	2021	2022	2023
Commerce et production d'arme à feu et mun.			1	2	2	2						
Commerce et production d'arme non à feu							1					

PH Traite des êtres humains

	2000	2013	2014	2015	2016	2017	2018	2019	2020	2021	2022	2023
TEH - exploitation économique	2				1	1			2			
TEH - exploitation sexuelle	1	1	1		2		1		2	2	2	



PH Violence dans l'espace public

	2000	2013	2014	2015	2016	2017	2018	2019	2020	2021	2022	2023
Violence physique (transport public)	1	1	2	1	3	1	3	1		2	4	2
Violence physique (voie publique)	41	48	46	39	32	55	45	47	41	53	52	50
Violence physique (autre endroit public)	2	6	5	2	6	5	7	10	9	13	14	10
Violence physique (endroit accessible au public)	38	34	36	30	29	39	30	38	20	15	48	32
Violence sexuelle (transport public)		1	1						1		1	
Violence sexuelle (voie publique)	3	9	7	4	5	5	8	8	10	4	6	5
Violence sexuelle (autre endroit public)	3		1		5		1	9	18	4	7	4
Violence sexuelle (endroit accessible au public)		4	5	13	10	11	9	7	3	10	12	13
Violence psychique (transport public)			5					1	2		2	
Violence psychique (voie publique)	25	28	33	25	33	29	33	31	52	43	34	38
Violence psychique (autre endroit public)	2	4	4	6	6	5	4	6	7	4	6	8
Violence psychique (endroit accessible au public)	14	15	16	9	13	19	19	14	9	15	18	23
Vol à main armée (voie publique)		2	3		1		1		1	2	3	
Vol à main armée (autre endroit public)	1		1		3	1			1			
Vol à main armée (endroit accessible au public)			1	2		4	1	3	4	1	3	1
Vol avec violence sans arme (transport public)				1					1	1		
Vol avec violence sans arme (voie publique)	7	6	8	5	7	4	4	4	6	7	6	3
Vol avec violence sans arme (autre endroit public)	2		1	2	4	2	3	8	3	2	2	3
Vol avec violence sans arme (endr. acces. au pub.)	2	3	4		3	4	1	1		1	4	4



PH Autre

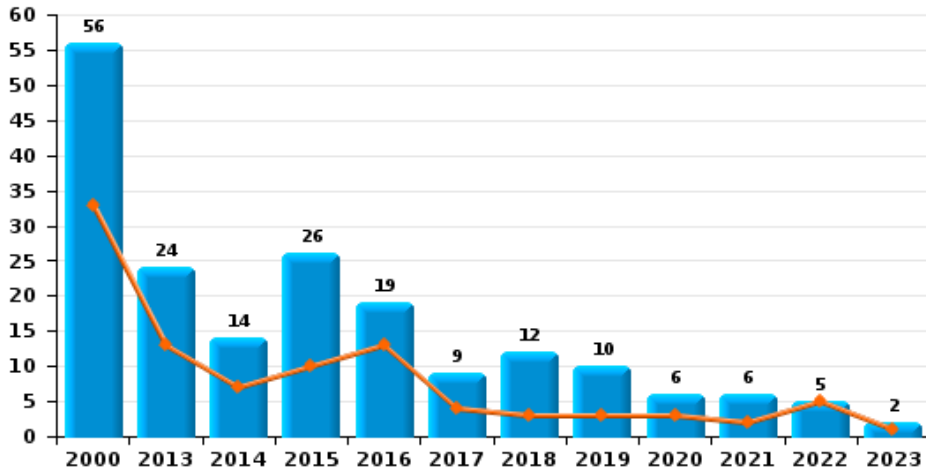
	2000	2013	2014	2015	2016	2017	2018	2019	2020	2021	2022	2023
Faux policiers					1					1	3	2
Terrorisme, extrémisme et radicalisme				1		1	1		2			5
Cyberharcèlement	3	3	8	3	9	14	27	26	17	34	28	35
Fraude à l'identité	4	10	6	10	9	26	28	28	59	106	47	18



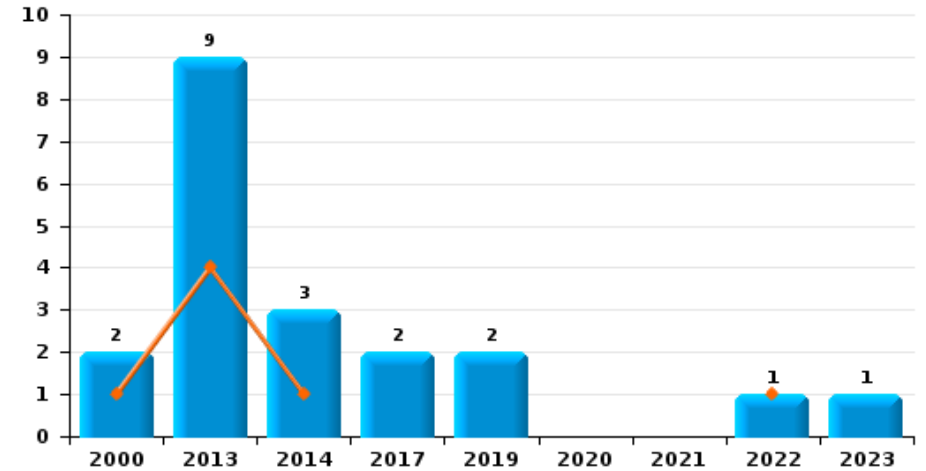
PZ BRASSCHAAT

Année	■
Semestre 1	■

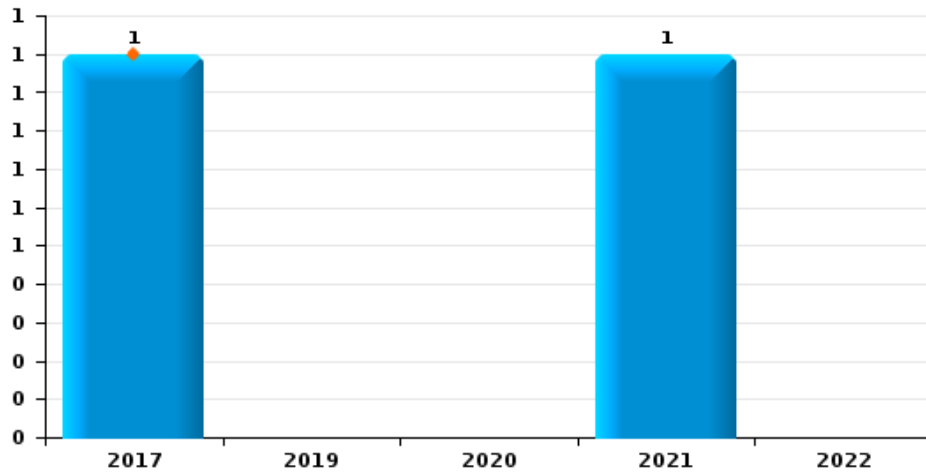
Vol de voiture



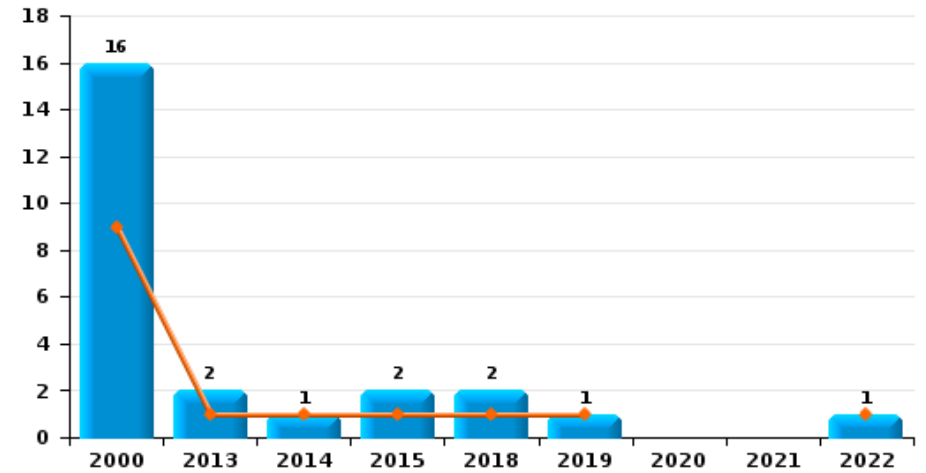
Vol de moto



Carjacking



Vol dans les garages

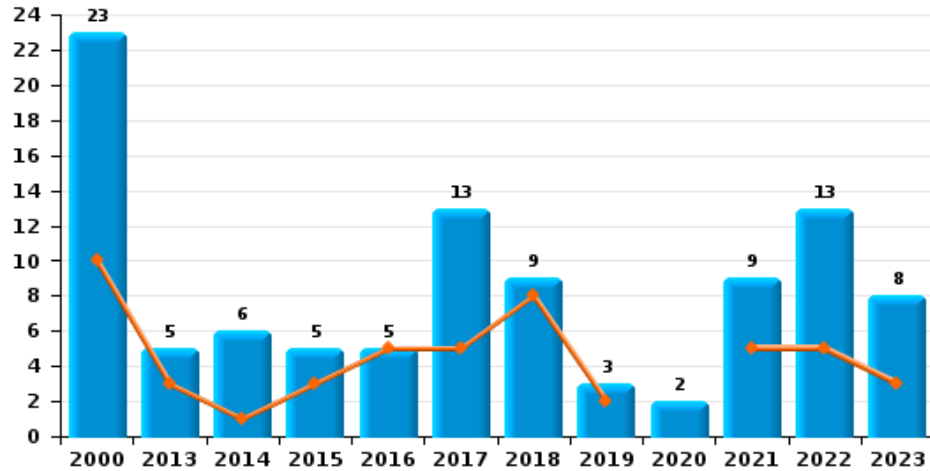




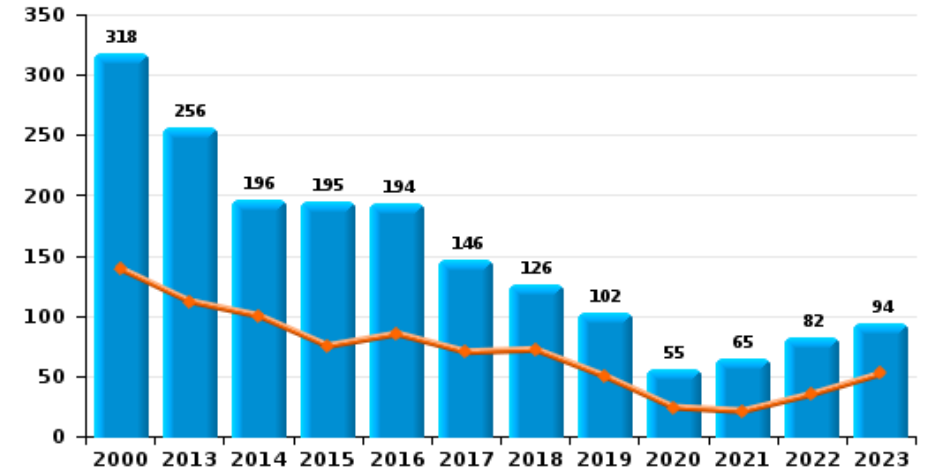
PZ BRASSCHAAT

Année ■
Semestre 1 ■

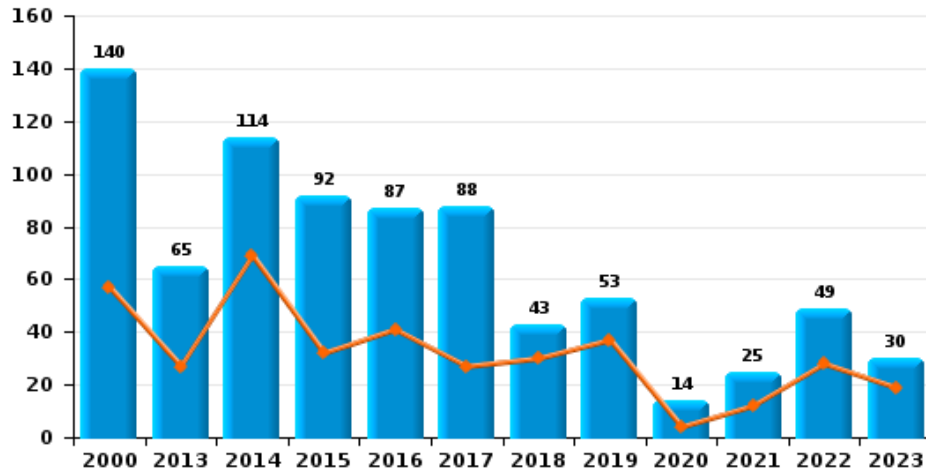
Vol de vélomoteur



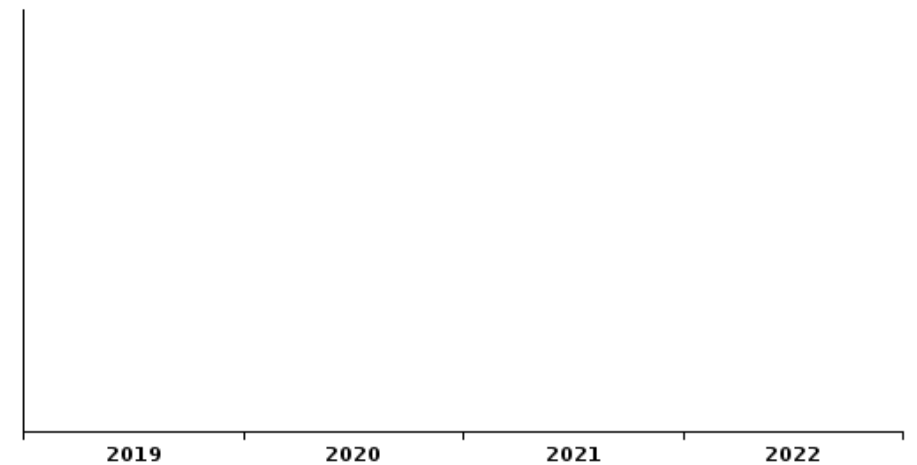
Vol de vélo



Vol dans ou sur un véhicule



Sacjacking dans une voiture

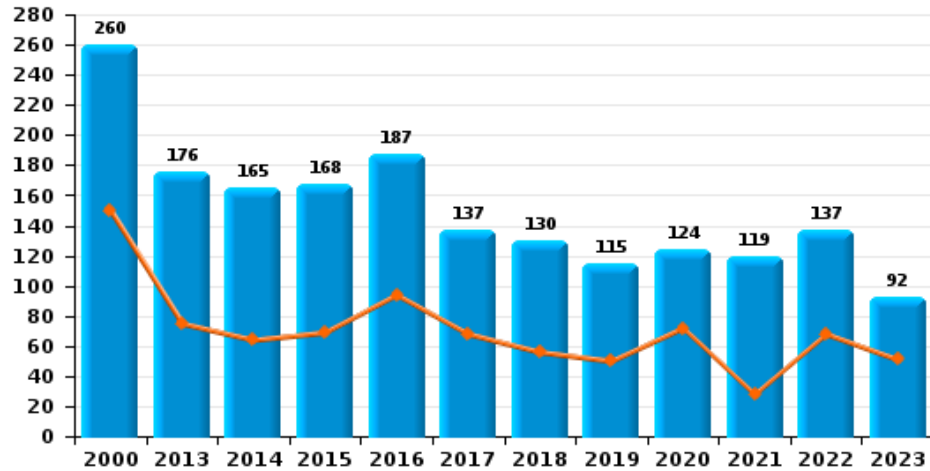




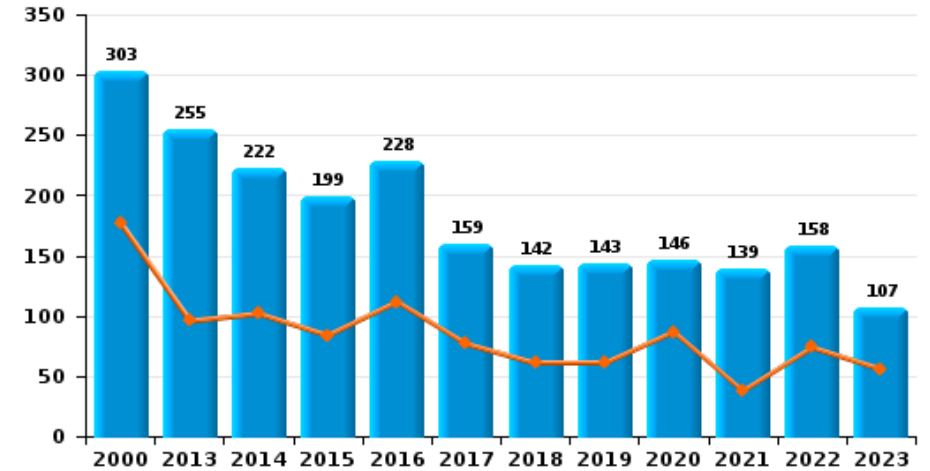
PZ BRASSCHAAT

Année ■
Semestre 1 ■

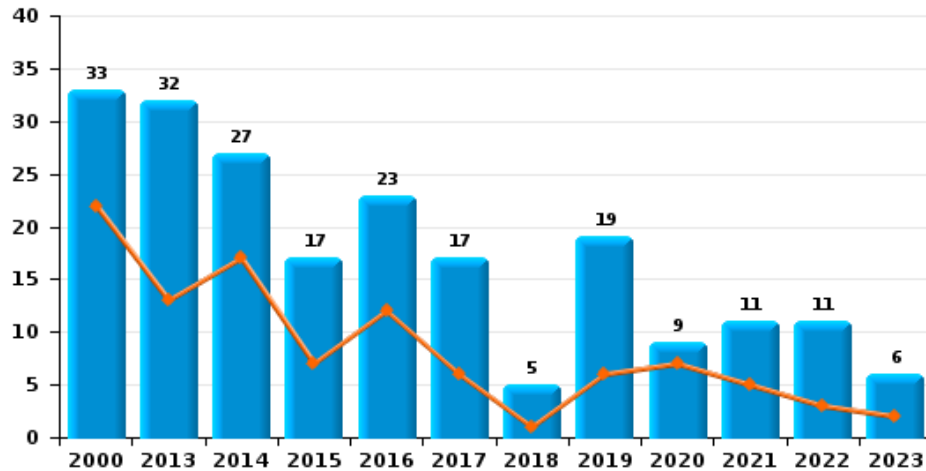
Cambriolage dans habitation



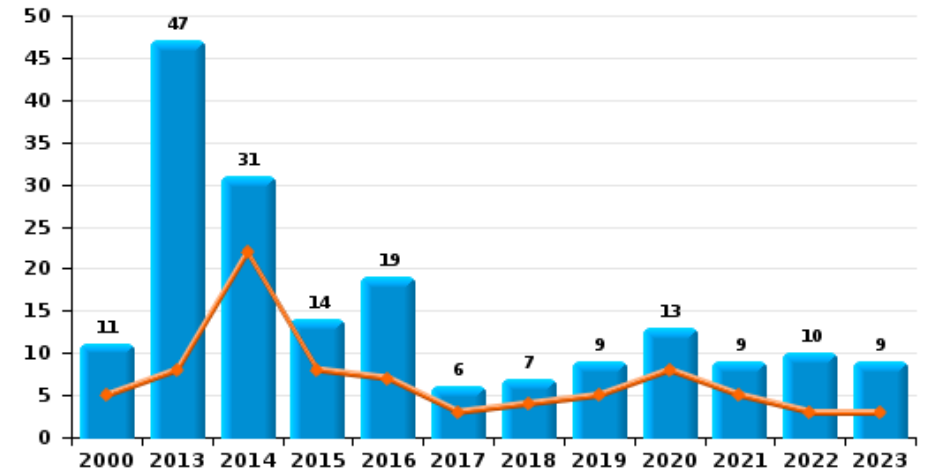
Cambriolage dans bâtiment (total)



Cambriolage ds entreprise ou commerce



Cambriolage ds service public ou bâtiment administ

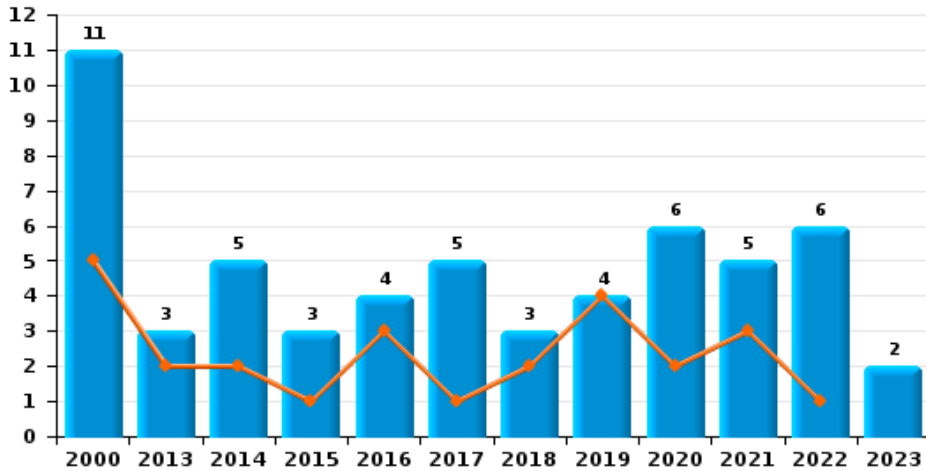




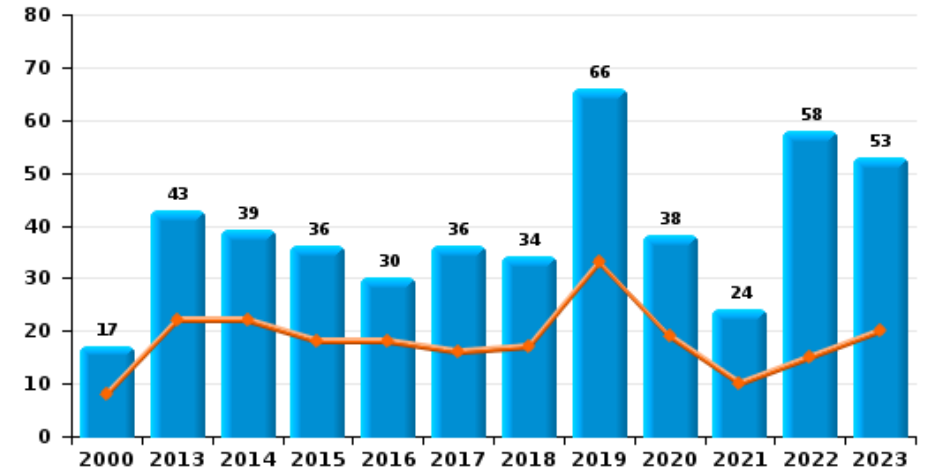
PZ BRASSCHAAT

Année ■
Semestre 1 ■

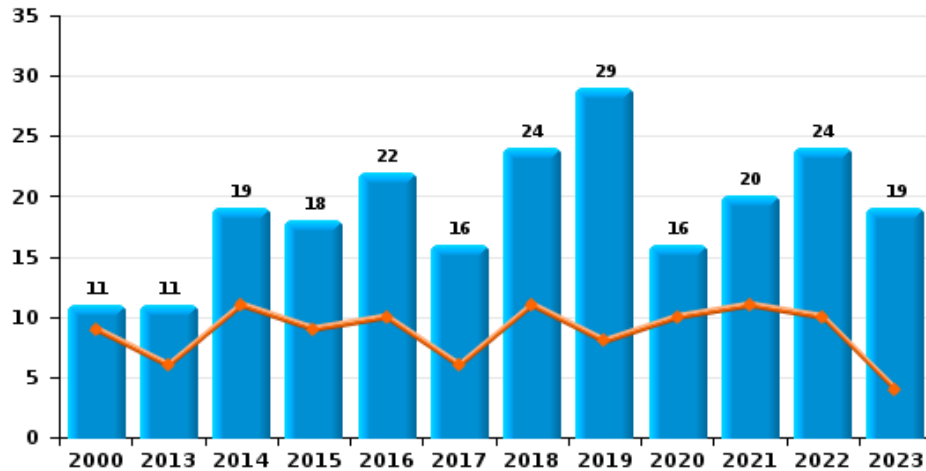
Vol à main armée



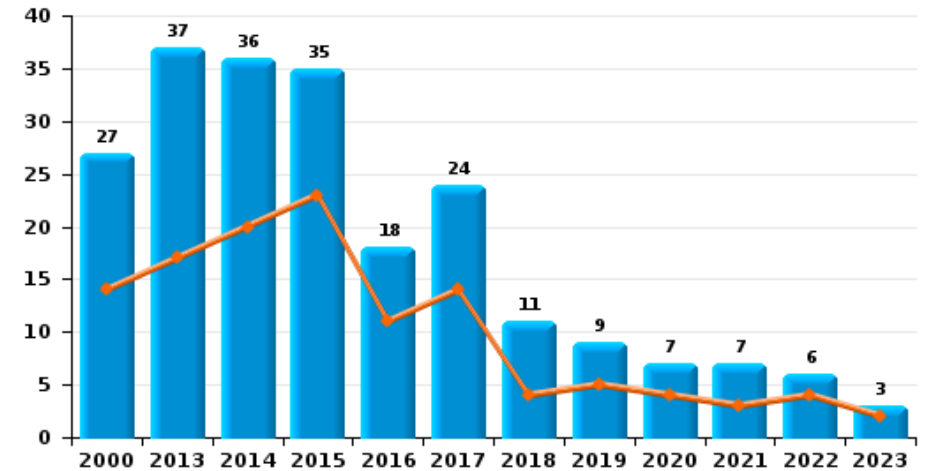
Vol à l'étalage



Vol avec violence sans arme

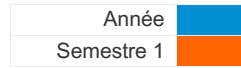


Vol à la tire

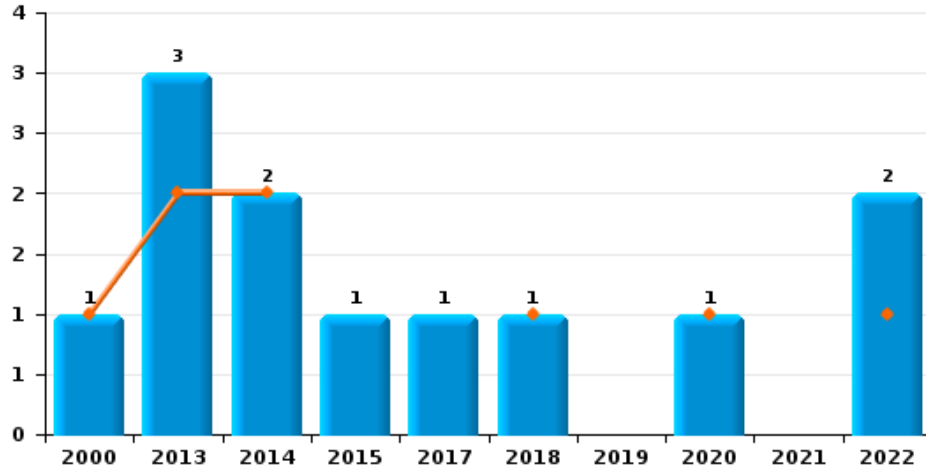




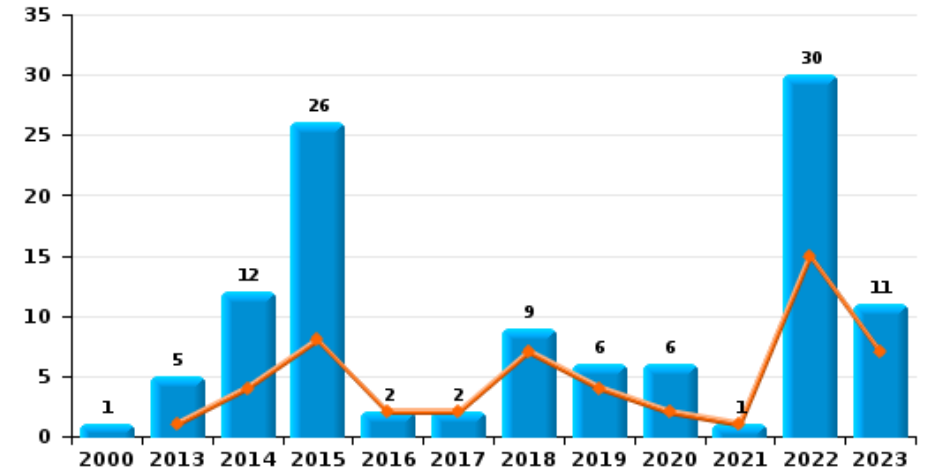
PZ BRASSCHAAT



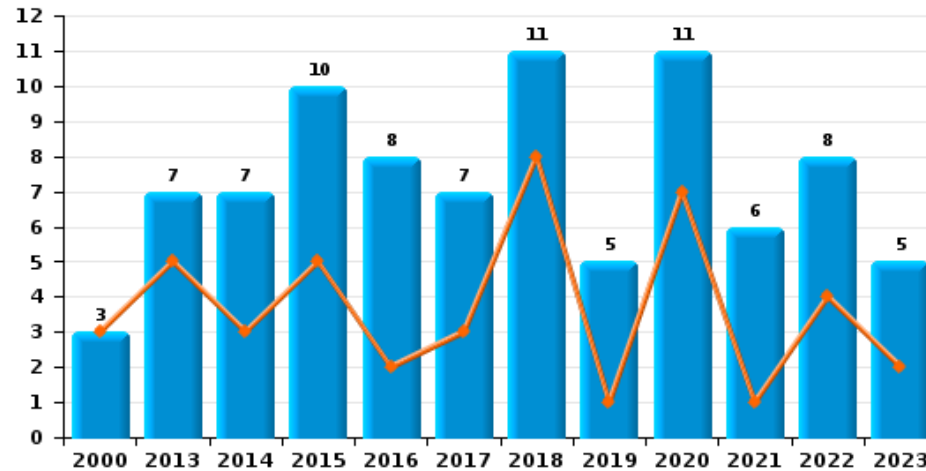
Arrachage de sac à main



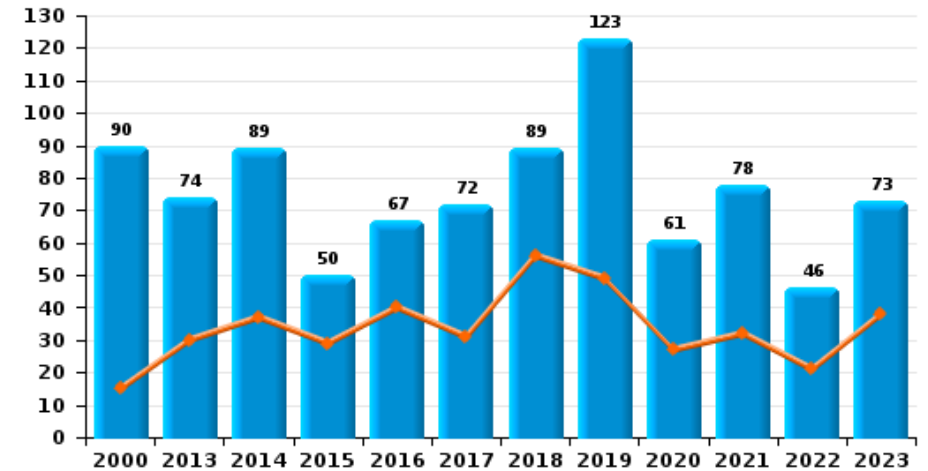
Graffiti



Vol à l'arraché



Dégradation de voiture





PZ BRASSCHAAT

FC Vol moyen de transport

		2000	2013	2014	2015	2016	2017	2018	2019	2020	2021	2022	2023
Vol de voiture	Sem 1	33	13	7	10	13	4	3	3	3	2	5	1
	Sem 2	23	11	7	16	6	5	9	7	3	4		1
	Total	56	24	14	26	19	9	12	10	6	6	5	2
Vol de moto	Sem 1	1	4	1								1	
	Sem 2	1	5	2			2		2				1
	Total	2	9	3			2		2			1	1
Carjacking	Sem 1						1						
	Sem 2										1		
	Total						1				1		
Homejacking	Sem 1	1			1								
	Sem 2	3											
	Total	4			1								
Vol dans les garages	Sem 1	9	1	1	1			1	1			1	
	Sem 2	7	1		1			1					
	Total	16	2	1	2			2	1			1	
Vol de vélomoteur	Sem 1	10	3	1	3	5	5	8	2		5	5	3
	Sem 2	13	2	5	2		8	1	1	2	4	8	5
	Total	23	5	6	5	5	13	9	3	2	9	13	8
Vol de vélo	Sem 1	139	112	100	75	85	70	72	50	24	21	35	52
	Sem 2	179	144	96	120	109	76	54	52	31	44	47	42
	Total	318	256	196	195	194	146	126	102	55	65	82	94



FC Cambriolage

		2000	2013	2014	2015	2016	2017	2018	2019	2020	2021	2022	2023
Cambriolage dans habitation	Sem 1	150	75	64	69	94	68	56	50	72	28	68	51
	Sem 2	110	101	101	99	93	69	74	65	52	91	69	41
Total		260	176	165	168	187	137	130	115	124	119	137	92
Cambriolage ds entreprise ou commerce	Sem 1	22	13	17	7	12	6	1	6	7	5	3	2
	Sem 2	11	19	10	10	11	11	4	13	2	6	8	4
Total		33	32	27	17	23	17	5	19	9	11	11	6
Cambriolage ds service public ou bâtiment administ	Sem 1	5	8	22	8	7	3	4	5	8	5	3	3
	Sem 2	6	39	9	6	12	3	3	4	5	4	7	6
Total		11	47	31	14	19	6	7	9	13	9	10	9
Vol au bélier	Sem 1	1	1		1								
	Sem 2				1	1							
Total		1	1		2	1							
Cambriolage dans bâtiment (total)	Sem 1	177	96	102	84	112	77	61	61	87	38	74	56
	Sem 2	126	159	120	115	116	82	81	82	59	101	84	51
Total		303	255	222	199	228	159	142	143	146	139	158	107



FC Vol autre

		2000	2013	2014	2015	2016	2017	2018	2019	2020	2021	2022	2023
Vol à main armée	Sem 1	5	2	2	1	3	1	2	4	2	3	1	
	Sem 2	6	1	3	2	1	4	1		4	2	5	2
Total		11	3	5	3	4	5	3	4	6	5	6	2
Vol avec violence sans arme	Sem 1	9	6	11	9	10	6	11	8	10	11	10	4
	Sem 2	2	5	8	9	12	10	13	21	6	9	14	15
Total		11	11	19	18	22	16	24	29	16	20	24	19
Vol dans ou sur un véhicule	Sem 1	57	27	69	32	41	27	30	37	4	12	28	19
	Sem 2	83	38	45	60	46	61	13	16	10	13	21	11
Total		140	65	114	92	87	88	43	53	14	25	49	30
Vol d'armes et explosifs	Sem 1	5	4	1	2	3			2	1	1		2
	Sem 2	3	5	3	2	5	2		2		1	2	1
Total		8	9	4	4	8	2		4	1	2	2	3
Steaming	Sem 1		1	2		1		1					
	Sem 2			1					3	1		1	
Total			1	3		1		1	3	1		1	
Arrachage de sac à main	Sem 1	1	2	2				1		1		1	
	Sem 2		1		1		1					1	
Total		1	3	2	1		1	1		1		2	
Vol à l'arraché	Sem 1	3	5	3	5	2	3	8	1	7	1	4	2
	Sem 2		2	4	5	6	4	3	4	4	5	4	3
Total		3	7	7	10	8	7	11	5	11	6	8	5
Vol à la tire	Sem 1	14	17	20	23	11	14	4	5	4	3	4	2
	Sem 2	13	20	16	12	7	10	7	4	3	4	2	1
Total		27	37	36	35	18	24	11	9	7	7	6	3



FC Vol autre

		2000	2013	2014	2015	2016	2017	2018	2019	2020	2021	2022	2023
Vol à l'étalage	Sem 1	8	22	22	18	18	16	17	33	19	10	15	20
	Sem 2	9	21	17	18	12	20	17	33	19	14	43	33
Total		17	43	39	36	30	36	34	66	38	24	58	53
Vol par ruse	Sem 1	7	2	4	8	7	2	4	6	2	2	1	5
	Sem 2	5	2	4	1	9	3	4	4	4	1	7	3
Total		12	4	8	9	16	5	8	10	6	3	8	8
Vol de métaux	Sem 1		2	1	1	1	1			1		2	3
	Sem 2	1	8			2	3		2		2	3	
Total		1	10	1	1	3	4		2	1	2	5	3
Vol sur les chantiers	Sem 1	2	1	4	1	3	2	5	2	1		4	4
	Sem 2		10	2	1	2	2	2			1	1	
Total		2	11	6	2	5	4	7	2	1	1	5	4
Home-invasion	Sem 1								1				
	Total								1				
Vol d'animaux	Sem 1	1			1			1				1	
	Sem 2		2	1					1		1		1
Total		1	2	1	1			1	1		1	1	1
Vol de cargaison	Sem 1			1					1				
	Total			1					1				



Criminalité ICT

		2000	2013	2014	2015	2016	2017	2018	2019	2020	2021	2022	2023
Fraude de cartes de paiements	Sem 1		3	10	6	7	2	9	4	3	3	2	19
	Sem 2	1	7	3	6	2	4	8	2	4	5	7	10
	Total	1	10	13	12	9	6	17	6	7	8	9	29
Phishing	Sem 1		2		1	1	1	5	2	11	13	6	6
	Sem 2		1		2			4	10	19	4	3	17
	Total		3		3	1	1	9	12	30	17	9	23
Ransomware	Sem 1							1	1	1		1	
	Sem 2							1		1			1
	Total							2	1	2		1	1
Shouldersurfing	Sem 1			1				2				1	1
	Sem 2			1								1	
	Total			2				2				2	1
Skimming	Sem 1				1			1			1		3
	Sem 2		1	1	1		1	1					1
	Total		1	1	2		1	2			1		4



FC Autre

		2000	2013	2014	2015	2016	2017	2018	2019	2020	2021	2022	2023
Violence contre les métiers d'intérêt général	Sem 1	1	8	6	1	1	11	4	4	5	6	3	7
	Sem 2		10	3	8	7	8	7	4	4	5	5	7
Total		1	18	9	9	8	19	11	8	9	11	8	14
Viol collectif	Sem 1	1	3								1	2	
	Sem 2				1	1		1	1	1			
Total		1	3		1	1		1	1	1	1	2	
Graffiti	Sem 1		1	4	8	2	2	7	4	2	1	15	7
	Sem 2	1	4	8	18			2	2	4		15	4
Total		1	5	12	26	2	2	9	6	6	1	30	11
Dégradation de voiture	Sem 1	15	30	37	29	40	31	56	49	27	32	21	38
	Sem 2	75	44	52	21	27	41	33	74	34	46	25	35
Total		90	74	89	50	67	72	89	123	61	78	46	73
Rixe au couteau	Sem 1				1				1	1	2		2
	Sem 2			1	1	1	2		1		2	2	
Total				1	2	1	2		2	1	4	2	2



PH Violence intrafamiliale (VIF)

		2000	2013	2014	2015	2016	2017	2018	2019	2020	2021	2022	2023
VIF: physique, dans le couple	Sem 1	10	13	24	19	23	27	31	33	34	28	36	32
	Sem 2	6	19	19	25	35	29	31	20	15	28	36	40
Total		16	32	43	44	58	56	62	53	49	56	72	72
VIF: physique, envers des descendants	Sem 1		5	8	3	5	5	9	3	11	8	4	9
	Sem 2	2	3	8	6	5	5	7	9	5	7	8	12
Total		2	8	16	9	10	10	16	12	16	15	12	21
VIF: physique, envers d'autres membres	Sem 1	9	9	8	8	5	7	9	9	10	4	4	13
	Sem 2	12	9	2	10	6	11	7	7	9	10	14	13
Total		21	18	10	18	11	18	16	16	19	14	18	26
VIF: sexuelle, dans le couple	Sem 1		1			1	1		1	1	1	2	2
	Sem 2					1		1		1	1	1	2
Total			1			2	1	1	1	2	2	3	4
VIF: sexuelle, envers des descendants	Sem 1	1	3		2	2	3			4	2	2	1
	Sem 2	1	1	2	3	3		3			4		2
Total		2	4	2	5	5	3	3		4	6	2	3
VIF: sexuelle, envers d'autres membres	Sem 1							2		2		1	1
	Sem 2		1		1					1	1		1
Total			1		1			2		3	1	1	2
VIF: psychique, dans le couple	Sem 1	14	23	29	14	33	37	24	29	31	41	52	34
	Sem 2	17	26	29	21	32	29	18	33	32	32	46	52
Total		31	49	58	35	65	66	42	62	63	73	98	86
VIF: psychique, envers des descendants	Sem 1		2	1	1	3	2	5	5	10	9	15	8
	Sem 2		3	1		2	6	7	10	6	6	6	15
Total			5	2	1	5	8	12	15	16	15	21	23



PH Violence intrafamiliale (VIF)

		2000	2013	2014	2015	2016	2017	2018	2019	2020	2021	2022	2023
VIF: psychique, envers d'autres membres	Sem 1		2	1		2		8	6	11	6	6	6
	Sem 2		1		3	2	1	2	3	3	3	6	6
Total			3	1	3	4	1	10	9	14	9	12	12
VIF: économique, dans le couple	Sem 1	1	4	3	2	5	5		2	1	7	5	5
	Sem 2		2	4	2	4	6	5	5	2	3	10	4
Total		1	6	7	4	9	11	5	7	3	10	15	9
VIF: économique, envers des descendants	Sem 1		1	1						1			1
	Sem 2		2					2		1		1	2
Total			3	1				2		2		1	3
VIF: économique, envers d'autres membres	Sem 1	5	9	8	3	3	3	3	4	1	3	1	3
	Sem 2	4	5	4	4	2	2	7	1	2		3	5
Total		9	14	12	7	5	5	10	5	3	3	4	8



PH Hormones et dopage

		2000	2013	2014	2015	2016	2017	2018	2019	2020	2021	2022	2023
Dopage humain	Sem 1				1					3	1	4	
	Sem 2		1	1	2	1		3	1	3	1	1	
	Total		1	1	3	1		3	1	6	2	5	
Engraissement illégal	Sem 1		1										
	Sem 2							1					
	Total		1					1					



PH Drogues

		2000	2013	2014	2015	2016	2017	2018	2019	2020	2021	2022	2023
Vente de cocaïne	Sem 1		3			1	1		1	6	7	10	11
	Sem 2				2	2	6	2	6	6	3	3	6
	Total		3		2	3	7	2	7	12	10	13	17
Import-export de cocaïne	Sem 1		1				3		3	1			
	Sem 2				1				1	1			1
	Total		1		1		3		4	2			1
Production de drogues synthétiques	Sem 2				1								
	Total				1								
Import-export de drogues synthétiques	Sem 1		2				1			2			2
	Sem 2				1							2	
	Total		2		1		1			2		2	2
Vente de drogues synthétiques	Sem 1		1	2	1	1	3		3	3	6	2	6
	Sem 2	1			2			5	5	3	4	3	2
	Total	1	1	2	3	1	3	5	8	6	10	5	8
Production de cannabis (culture)	Sem 1			1			1	1		1		1	1
	Sem 2		2		3		2			2			1
	Total		2	1	3		3	1		3		1	2
Import-export de cannabis en grande quantité	Sem 1						1		1			1	
	Sem 2		3	1		1							
	Total		3	1		1	1		1			1	
Vente de cannabis en grande quantité	Sem 1			1			2		1			2	1
	Sem 2		2										
	Total		2	1			2		1			2	1



PH Drogues

		2000	2013	2014	2015	2016	2017	2018	2019	2020	2021	2022	2023
Import-export d'héroïne	Sem 1						1						
	Sem 2				1					1			
	Total				1	1				1			
Vente-traffic d'héroïne	Sem 1		1							1			
	Sem 2				1		1						
	Total		1		1	1	1			1			



PH Trafic d'armes

		2000	2013	2014	2015	2016	2017	2018	2019	2020	2021	2022	2023
Commerce et production d'arme à feu et mun.	Sem 1				2								
	Sem 2			1		2	2						
Total				1	2	2	2						
Commerce et production d'arme non à feu	Sem 1							1					
	Total							1					



PH Traite des êtres humains

		2000	2013	2014	2015	2016	2017	2018	2019	2020	2021	2022	2023
TEH - exploitation économique	Sem 1	2				1	1			2			
	Total	2				1	1			2			
TEH - exploitation sexuelle	Sem 1	1				1		1		1	1		
	Sem 2		1	1		1				1	1	2	
	Total	1	1	1		2		1		2	2	2	



PH Violence dans l'espace public

		2000	2013	2014	2015	2016	2017	2018	2019	2020	2021	2022	2023
Violence physique (transport public)	Sem 1	1				3	1	1	1		1	3	1
	Sem 2		1	2	1			2			1	1	1
Total		1	1	2	1	3	1	3	1		2	4	2
Violence physique (voie publique)	Sem 1	23	22	25	19	12	31	16	22	17	24	25	22
	Sem 2	18	26	21	20	20	24	29	25	24	29	27	28
Total		41	48	46	39	32	55	45	47	41	53	52	50
Violence physique (autre endroit public)	Sem 1	1	3	3	1	3	3	2	2	3	4	3	2
	Sem 2	1	3	2	1	3	2	5	8	6	9	11	8
Total		2	6	5	2	6	5	7	10	9	13	14	10
Violence physique (endroit accessible au public)	Sem 1	22	15	22	16	12	18	12	19	10	5	13	12
	Sem 2	16	19	14	14	17	21	18	19	10	10	35	20
Total		38	34	36	30	29	39	30	38	20	15	48	32
Violence sexuelle (transport public)	Sem 2		1	1						1		1	
Total			1	1						1		1	
Violence sexuelle (voie publique)	Sem 1	2	6	4	1	1	3	3	3	2	1	3	1
	Sem 2	1	3	3	3	4	2	5	5	8	3	3	4
Total		3	9	7	4	5	5	8	8	10	4	6	5
Violence sexuelle (autre endroit public)	Sem 1	2		1		3			1	9	1	4	
	Sem 2	1				2		1	8	9	3	3	4
Total		3		1		5		1	9	18	4	7	4
Violence sexuelle (endroit accessible au public)	Sem 1		4	3	6	5	3	4	4	1	5	4	11
	Sem 2			2	7	5	8	5	3	2	5	8	2
Total			4	5	13	10	11	9	7	3	10	12	13



PH Violence dans l'espace public

		2000	2013	2014	2015	2016	2017	2018	2019	2020	2021	2022	2023
Violence psychique (transport public)	Sem 1			2					1	1		2	
	Sem 2			3						1			
	Total			5					1	2		2	
Violence psychique (voie publique)	Sem 1	10	21	14	8	18	18	16	10	19	23	17	21
	Sem 2	15	7	19	17	15	11	17	21	33	20	17	17
	Total	25	28	33	25	33	29	33	31	52	43	34	38
Violence psychique (autre endroit public)	Sem 1	1	2	3	2	5	3	2	1	1	2	2	4
	Sem 2	1	2	1	4	1	2	2	5	6	2	4	4
	Total	2	4	4	6	6	5	4	6	7	4	6	8
Violence psychique (endroit accessible au public)	Sem 1	9	4	7	4	4	9	9	3	7	5	9	6
	Sem 2	5	11	9	5	9	10	10	11	2	10	9	17
	Total	14	15	16	9	13	19	19	14	9	15	18	23
Vol à main armée (voie publique)	Sem 1		2	1							1	1	
	Sem 2			2		1		1		1	1	2	
	Total		2	3		1		1		1	2	3	
Vol à main armée (autre endroit public)	Sem 1					3				1			
	Sem 2	1		1			1						
	Total	1		1		3	1			1			
Vol à main armée (endroit accessible au public)	Sem 1			1			1	1	3	1	1		
	Sem 2				2		3			3		3	1
	Total			1	2		4	1	3	4	1	3	1
Vol avec violence sans arme (transport public)	Sem 1				1						1		
	Sem 2									1			
	Total				1					1	1		



PH Violence dans l'espace public

		2000	2013	2014	2015	2016	2017	2018	2019	2020	2021	2022	2023
Vol avec violence sans arme (voie publique)	Sem 1	5	4	5	1	3	2	2	2	4	4	2	1
	Sem 2	2	2	3	4	4	2	2	2	2	3	4	2
Total		7	6	8	5	7	4	4	4	6	7	6	3
Vol avec violence sans arme (autre endroit public)	Sem 1	2			1	1	1	1		2	2	1	
	Sem 2			1	1	3	1	2	8	1		1	3
Total		2		1	2	4	2	3	8	3	2	2	3
Vol avec violence sans arme (endr. acces. au pub.)	Sem 1	2	1	1		3	1	1				2	
	Sem 2		2	3			3		1		1	2	4
Total		2	3	4		3	4	1	1		1	4	4



PH Autre

		2000	2013	2014	2015	2016	2017	2018	2019	2020	2021	2022	2023
Faux policiers	Sem 1										1	2	1
	Sem 2				1							1	1
	Total				1						1	3	2
Terrorisme, extrémisme et radicalisme	Sem 1			1			1						4
	Sem 2					1			2				1
	Total			1		1	1		2				5
Cyberharcèlement	Sem 1			5	1	6	8	14	12	10	18	14	7
	Sem 2	3	3	3	2	3	6	13	14	7	16	14	28
	Total	3	3	8	3	9	14	27	26	17	34	28	35
Fraude à l'identité	Sem 1	1	4	4	2	5	10	19	10	8	79	32	10
	Sem 2	3	6	2	8	4	16	9	18	51	27	15	8
	Total	4	10	6	10	9	26	28	28	59	106	47	18



PZ BRASSCHAAT

2022

FC Vol moyen de transport

	Jan	Fév	Mar	Avr	Mai	Juin	Juil	Août	Sep	Oct	Nov	Déc	Total
Vol de voiture			1	1	3								5
Vol de moto				1									1
Vol dans les garages				1									1
Vol de vélomoteur			4		1		1	2	3	2			13
Vol de vélo	5	4	15	3	5	3	9	8	6	9	10	5	82

FC Cambriolage

	Jan	Fév	Mar	Avr	Mai	Juin	Juil	Août	Sep	Oct	Nov	Déc	Total
Cambriolage dans habitation	13	13	13	9	12	8	11	8	6	11	23	10	137
Cambriolage ds entreprise ou commerce	1		1			1	1		2	1	3	1	11
Cambriolage ds service public ou bâtiment administ	1		1		1		1	1	2		1	2	10
Cambriolage dans bâtiment (total)	15	13	15	9	13	9	13	9	10	12	27	13	158



FC Vol autre

	Jan	Fév	Mar	Avr	Mai	Juin	Juil	Août	Sep	Oct	Nov	Déc	Total
Vol à main armée			1				2		1	2			6
Vol avec violence sans arme	2	3	2	3			1	4	1	2	2	4	24
Vol dans ou sur un véhicule	4	2	8	3	7	4	4		5	1	11		49
Vol d'armes et explosifs									1	1			2
Steaming										1			1
Arrachage de sac à main	1							1					2
Vol à l'arraché	1	1	1	1				2	2				8
Vol à la tire	1		1		2			1		1			6
Vol à l'étalage	2	3	1	1	3	5	8	6	13	11	2	3	58
Vol par ruse						1			2	1	2	2	8
Vol de métaux	1		1					1		1	1		5
Vol sur les chantiers			1	2	1		1						5
Vol d'animaux			1										1

Criminalité ICT

	Jan	Fév	Mar	Avr	Juin	Juil	Sep	Oct	Nov	Déc	Total
Fraude de cartes de paiements	1		1			1	1	1		4	9
Phishing		1	3	1	1			1	2		9
Ransomware			1								1
Shouldersurfing			1				1				2

FC Autre

	Jan	Fév	Mar	Avr	Mai	Juin	Juil	Août	Sep	Oct	Nov	Déc	Total
Violence contre les métiers d'intérêt général					2	1		1	1	1	1	1	8
Viol collectif	2												2
Graffiti		2	1	3	6	3		1	6	6	1	1	30
Dégradation de voiture	1	3	5	2	5	5	3	4	3	6	4	5	46
Rixe au couteau								1			1		2



PH Violence intrafamiliale (VIF)

	Jan	Fév	Mar	Avr	Mai	Juin	Juil	Août	Sep	Oct	Nov	Déc	Total
VIF: physique, dans le couple	2	6	11	5	8	4	11	5	4	6	4	6	72
VIF: physique, envers des descendants	1	2				1		4	3	1			12
VIF: physique, envers d'autres membres		1	2	1			1	5	2	2		4	18
VIF: sexuelle, dans le couple		1		1			1						3
VIF: sexuelle, envers des descendants					2								2
VIF: sexuelle, envers d'autres membres		1											1
VIF: psychique, dans le couple	11	12	8	7	8	6	9	6	7	10	9	5	98
VIF: psychique, envers des descendants	3	5	3	1	3		2	1	2			1	21
VIF: psychique, envers d'autres membres	3	1	1			1	1	1	2	1		1	12
VIF: économique, dans le couple			3			2	2	1		2	4	1	15
VIF: économique, envers des descendants												1	1
VIF: économique, envers d'autres membres		1					1			1	1		4

PH Hormones et dopage

	Fév	Mar	Nov	Total
Dopage humain	2	2	1	5

PH Drogues

	Jan	Fév	Mar	Avr	Mai	Juin	Oct	Nov	Déc	Total
Vente de cocaïne	1	1	2	3	2	1	1	1	1	13
Import-export de drogues synthétiques							1		1	2
Vente de drogues synthétiques	1				1		1	1	1	5
Production de cannabis (culture)						1				1
Import-export de cannabis en grande quantité				1						1
Vente de cannabis en grande quantité	1			1						2



PH Traite des êtres humains

	Août	Nov	Total
TEH - exploitation sexuelle	1	1	2

PH Violence dans l'espace public

	Jan	Fév	Mar	Avr	Mai	Juin	Juil	Août	Sep	Oct	Nov	Déc	Total
Violence physique (transport public)		1			2				1				4
Violence physique (voie publique)	2	2	5	8	2	6	3	6	2	7	4	5	52
Violence physique (autre endroit public)		1				2	2	8				1	14
Violence physique (endroit accessible au public)	1	2	1	2	3	4	6	9	3	7	4	6	48
Violence sexuelle (transport public)										1			1
Violence sexuelle (voie publique)				1	1	1	1		1		1		6
Violence sexuelle (autre endroit public)			1		1	2		1	1			1	7
Violence sexuelle (endroit accessible au public)	2	1				1	1	3		2	2		12
Violence psychique (transport public)	1	1											2
Violence psychique (voie publique)	4	1	1	2	1	8	3	1	2	4	2	5	34
Violence psychique (autre endroit public)				2				2		1	1		6
Violence psychique (endroit accessible au public)	2	1	1		3	2	4	1		1	2	1	18
Vol à main armée (voie publique)			1							2			3
Vol à main armée (endroit accessible au public)							2		1				3
Vol avec violence sans arme (voie publique)	2							2	1	1			6
Vol avec violence sans arme (autre endroit public)			1					1					2
Vol avec violence sans arme (endr. acces. au pub.)		1		1			1				1		4

PH Autre

	Jan	Fév	Mar	Avr	Mai	Juin	Juil	Août	Sep	Oct	Déc	Total
Faux policiers		1			1					1		3
Cyberharcèlement	4	3	4	1		2	4	3	3	2	2	28
Fraude à l'identité	8	8	3	5	4	4	3	5	2	2	3	47



2023

FC Vol moyen de transport

	Jan	Fév	Mar	Avr	Mai	Juin	Juil	Août	Sep	Oct	Nov	Déc	Total
Vol de voiture	1								1				2
Vol de moto								1					1
Vol de vélomoteur	3							2		2	1		8
Vol de vélo	10	17	4	1	10	10	5	7	10	8	5	7	94

FC Cambriolage

	Jan	Fév	Mar	Avr	Mai	Juin	Juil	Août	Sep	Oct	Nov	Déc	Total
Cambriolage dans habitation	15	8	7	7	9	5	6	5	5	7	6	12	92
Cambriolage ds entreprise ou commerce			1		1			1	1	1	1		6
Cambriolage ds service public ou bâtiment administ	1			1	1			2	1	1		2	9
Cambriolage dans bâtiment (total)	16	8	8	8	11	5	6	8	7	9	7	14	107

FC Vol autre

	Jan	Fév	Mar	Avr	Mai	Juin	Juil	Août	Sep	Oct	Nov	Déc	Total
Vol à main armée								1	1				2
Vol avec violence sans arme	2		1			1		1	6	6	1	1	19
Vol dans ou sur un véhicule	9	3	3	2	1	1	1	2	5	1		2	30
Vol d'armes et explosifs			1		1							1	3
Vol à l'arraché					1	1		1		2			5
Vol à la tire					2					1			3
Vol à l'étalage	3	2	10	3		2	3	3	4	5	8	10	53
Vol par ruse		1		2	1	1			2	1			8
Vol de métaux		2	1										3
Vol sur les chantiers		2	1			1							4
Vol d'animaux								1					1



Criminalité ICT

	Jan	Fév	Mar	Avr	Mai	Juin	Juil	Août	Sep	Oct	Nov	Déc	Total
Fraude de cartes de paiements	4	5	2	1	4	3	4	1	1	3		1	29
Phishing		1			3	2	3	1	2	4	3	4	23
Ransomware							1						1
Shouldersurfing			1										1
Skimming			1		1	1			1				4

FC Autre

	Jan	Fév	Mar	Avr	Mai	Juin	Juil	Août	Sep	Oct	Nov	Déc	Total
Violence contre les métiers d'intérêt général	4	1		2			1			1	2	3	14
Graffiti	3	1			2	1			2		2		11
Dégradation de voiture	7	10	4	8	4	5	5	2	5	8	8	7	73
Rixe au couteau	1					1							2

PH Violence intrafamiliale (VIF)

	Jan	Fév	Mar	Avr	Mai	Juin	Juil	Août	Sep	Oct	Nov	Déc	Total
VIF: physique, dans le couple	8	6	2	9	1	6	7	6	9	7	7	4	72
VIF: physique, envers des descendants	1	1	2	1	3	1	1	1	3	2	3	2	21
VIF: physique, envers d'autres membres	1	2	3	4		3	1	1	7	1	1	2	26
VIF: sexuelle, dans le couple			1	1				1				1	4
VIF: sexuelle, envers des descendants			1						1		1		3
VIF: sexuelle, envers d'autres membres		1						1					2
VIF: psychique, dans le couple	4	5	7	3	6	9	6	9	12	9	10	6	86
VIF: psychique, envers des descendants	1		2	1	2	2	1	1	4	4	3	2	23
VIF: psychique, envers d'autres membres		1	2	1		2	1		1	2	2		12
VIF: économique, dans le couple	2	2		1			1			1	1	1	9
VIF: économique, envers des descendants				1			1			1			3
VIF: économique, envers d'autres membres	1	1		1			1	2		1		1	8



PH Drogues

	Jan	Fév	Mar	Avr	Mai	Juin	Juil	Août	Oct	Nov	Total
Vente de cocaïne		1	1	6	1	2	3	2		1	17
Import-export de cocaïne										1	1
Import-export de drogues synthétiques		1			1						2
Vente de drogues synthétiques	3			2	1			1	1		8
Production de cannabis (culture)				1				1			2
Vente de cannabis en grande quantité				1							1

PH Violence dans l'espace public

	Jan	Fév	Mar	Avr	Mai	Juin	Juil	Août	Sep	Oct	Nov	Déc	Total
Violence physique (transport public)	1								1				2
Violence physique (voie publique)	3	8	2	1	3	5	5	6	2	6	3	6	50
Violence physique (autre endroit public)				1		1	1	3	3	1			10
Violence physique (endroit accessible au public)	4	3		1	4		2	1	2	5	4	6	32
Violence sexuelle (voie publique)		1					1	1	1			1	5
Violence sexuelle (autre endroit public)								1	1	1		1	4
Violence sexuelle (endroit accessible au public)	3	1	1	1	3	2	1		1				13
Violence psychique (voie publique)	2	5	2	3	1	8	1	4	2	1	5	4	38
Violence psychique (autre endroit public)	2			2				1	2		1		8
Violence psychique (endroit accessible au public)	3		2			1	2	2	2	2	6	3	23
Vol à main armée (endroit accessible au public)									1				1
Vol avec violence sans arme (voie publique)			1						1	1			3
Vol avec violence sans arme (autre endroit public)									2	1			3
Vol avec violence sans arme (endr. acces. au pub.)									1	2		1	4



PH Autre

	Jan	Fév	Mar	Avr	Mai	Juin	Juil	Août	Sep	Oct	Nov	Déc	Total
Faux policiers					1			1					2
Terrorisme, extrémisme et radicalisme	1					3	1						5
Cyberharcèlement	1	1	3		1	1	2	3	9	10	4		35
Fraude à l'identité	2	1	2	2		3	3	1		1		3	18

STATISTIQUES POLICIERES DE CRIMINALITE

LIEU DE PERPETRATION: ZONE DE POLICE

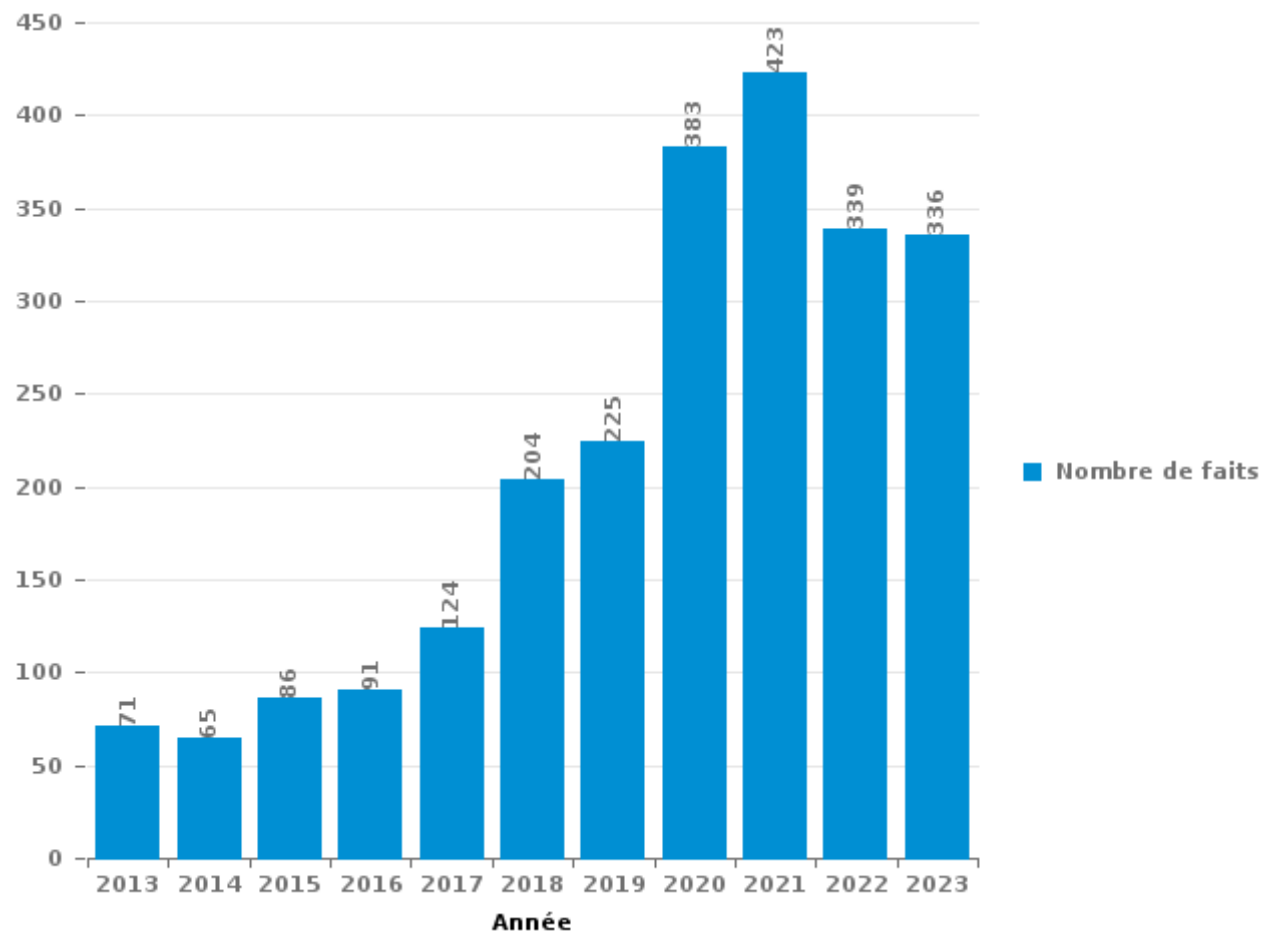
PZ BRASSCHAAT

PARTIE III : ICT



PZ BRASSCHAAT

Nombre total de délits avec un élément ICT/online, depuis 2013





Criminalité ICT/online au sens strict

Infractions (exhaustif)

	2013	2014	2015	2016	2017	2018	2019	2020	2021	2022	2023
Code pénal social: Infr. contre foi publique en droit pénal social: Faux en informatique										1	
Criminalité informatique: Faux en informatique:	2	5	1	3	3	16		3		3	6
Criminalité informatique: Fraude informatique:	29	23	31	16	24	51	57	128	107	72	119
Criminalité informatique: Hacking:	5	6	5	5	8	14	20	17	20	33	32
Criminalité informatique: Sabotage:			1		1	1	3	1		1	
Infr. contre autres valeurs morales et sentiments: Violation de communication par particulier:	1	1	1			1				1	
Infr. contre l'autorité publique: Refus de coopération (informatique et télécom):									1		
Total:	37	35	39	24	36	83	80	149	128	111	157

Figures criminelles (à considérer spécifiquement – ne pas additionner avec d'autres éléments – risque de double comptage!)

	2013	2014	2015	2016	2017	2018	2019	2020	2021	2022	2023
Fraude de cartes de paiements	10	13	12	9	6	17	6	7	8	9	29
Phishing	3		3	1	1	9	12	30	17	9	23
Ransomware						2	1	2		1	1
Shouldersurfing		2				2				2	1
Skimming	1	1	2		1	2			1		4



Criminalité ICT/online au sens large

Infractions (uniquement si code-fait existe)

	2013	2014	2015	2016	2017	2018	2019	2020	2021	2022	2023
Fraude: Escroquerie: Fraude par internet	29	25	36	51	67	80	112	218	209	207	133
Infr. contre autres valeurs morales et sentiments: Cyberlokkung (leurre de mineur par ICT):			1			1	1	1	2	1	1
Infr. contre les moeurs: Grooming (contact par ICT avec mineur < 16 ans):				3	2	1	2	5	1		
Infr. contre les moeurs: Incitation à la débauche: Publicité par ICT pour débauche		1									
Infr. contre les moeurs: Pornographie enfantine: Accès pornographie enfantine via technologie										1	
Infr. contre les moeurs: Voyeurisme: Diffusion enregistrement nudité ou intimité				2		4	2	4	5	2	
Total:	29	26	37	56	69	86	117	228	217	211	134

Figures criminelles (à considérer spécifiquement – ne pas additionner avec d'autres éléments – risque de double comptage!)

	2013	2014	2015	2016	2017	2018	2019	2020	2021	2022	2023
Cyberharcèlement	3	8	3	9	14	27	26	17	34	28	35

STATISTIQUES POLICIERES DE CRIMINALITE

LIEU DE PERPETRATION: ZONE DE POLICE

PZ BRASSCHAAT

PARTIE IV : DESTINATION LIEU



PZ BRASSCHAAT

Vol et extorsion

	2000	2013	2014	2015	2016	2017	2018	2019	2020	2021	2022	2023
Voie publique	493	254	230	240	198	185	154	154	100	99	138	141
Habitation: maison	260	139	125	159	122	125	111	94	92	108	122	70
Magasin	94	85	89	72	59	71	63	92	66	34	70	64
Habitation: appartement	45	33	32	36	65	33	51	35	32	27	22	24
Parking	38	53	56	40	42	37	20	23	8	11	9	10
Horeca	63	59	44	25	23	33	19	25	9	9	20	7
Emplacement de vélo	1	72	43	50	58	25	15	11	4	9	14	14
Inconnue	28	12	18	30	54	34	25	29	12	16	25	25
Institution d'enseignement	31	33	34	25	18	17	25	21	10	11	11	17
Habitation: non précisée	23	35	23	23	19	17	10	15	21	13	35	18
Habitation: allée	13	8	27	30	19	31	14	9	4	10	13	5
Culture et loisirs	32	43	27	7	10	14	10	12	3	1	2	9
Infrastructure sportive	25	23	12	15	16	18	7	10		4	9	6
Habitation: dépendances	12	22	9	17	6	13	6	10	8	12	8	12
Habitation: garage	13	13	27	7	13	6	10	8	9	7	3	7
Installation militaire	4	22	9	14	18	5	7	5	5	12	11	3
Hôpital	5	13	15	13	10	16	7	6	7	5	4	12
Autre	5	14	12	15	9	18	7	14	2	5	6	2
Service public	9	8	5	8	3	11	6	7	7	6	3	10
Maison de repos	1	10	6	9	5	4	6	2	2	3	1	4
Entreprise	7	6	6	4	8	11	1	5		2	2	
Chantier	2	10	6	2	5	4	6	2	1	1	5	4
Terrain	3	6	2	5	5	6		2	3	1	3	2
Arrêt de bus / tram	2	5	4	5	1	1	4		4	2		2
Moyen de transport: autobus / autocar	1	6	3	2	4	4	4	2	2		1	1
Station essence		4		4	2	1	2	8	1	2		4
Banque / institution financière	4	5	2	1	4	1	2	3	2	1	1	1
Service	3	3	4	2	6	4				2		1
Stade	2	3	4	3	3	5	1	1				1
Bâtiment administratif	1	2		4	3			4	1		2	1
Edifice religieux / lieu du culte	1	1	5	2	1				1	2	5	
Habitation: autre	2	1	1	2	3	2		2	2			2
Moyen de transport: voiture	2	1	4		2	3	1	1			2	
Médecin / dentiste / pharmacien	1	5		3	2		1				2	
Moyen de transport: autre		2	4	2	2	1				1	1	1
Cimetière	1		2	1	4	3				2		
Aéroport		2	3	3	2			1				
Moyen de transport: camion				2	1	1	1	1				
Moyen de transport: train / tram / métro		1	1	1		1						
Guichet automatique			1	1								
Eaux intérieures et maritimes				1								
Maison de débauche											1	
Station de bus / métro et gare de chemin de fer			1									
Total	1.227	1.014	896	885	825	761	596	614	418	418	551	480



PZ BRASSCHAAT

Dégradation de la propriété

	2000	2013	2014	2015	2016	2017	2018	2019	2020	2021	2022	2023
Voie publique	165	128	128	103	65	71	111	149	61	72	64	80
Habitation: résidence principale	45	46	47	34	32	32	31	37	20	22	26	31
Parking	14	30	41	16	12	16	11	26	13	12	7	13
Institution d'enseignement	11	9	11	12	12	5	6	7	9	8	22	13
Habitation: allée	15	10	6	9	7	10	9	8	2	6	5	13
Habitation: non précisée	13	6	8	7	6	3	3	4	1	3	10	9
Service public	4	5	2	2	3	2	6	6	2	3	16	17
Horeca	14	7	3	4	2	3	3	3	5	1	3	3
Magasin	8	3	7	5	1	6	5	3	4	2	5	1
Habitation: jardin	6	8	5	4	2	4	5	3	3	2	1	3
Culture et loisirs	11	9	6	1		3		3	1	2	6	2
Autre	4	2	5	3	6	4	5	4	1	2	3	3
Habitation: garage	4	6	6	3	2	5	1	2	1	2	1	1
Inconnue	2	3	3	2	1		2	3	1	11	3	1
Habitation: dépendances	11	3	3	2	2		1		1	3	3	2
Terrain	3	2	2	4	4	3	1	4		1	1	4
Infrastructure sportive	2	5	2		2	1	1	2	1		4	4
Installation militaire	3	5	1	1	1	1	1	3	2		2	1
Emplacement de vélo		2	3		2	3	1	1	4	1		2
Bâtiment administratif	3	1					2			1	8	3
Edifice religieux / lieu du culte	1	5	1		2		2		1	2	1	3
Arrêt de bus / tram		1	1	2	4	2	3	1		1		1
Entreprise	4	2	2		2	1	3				1	1
Hôpital		2	3	1			4		1	1	1	1
Moyen de transport: voiture		2	2	2	2	1	1	3		1		
Banque / institution financière	2		1	1	1		3	1	1	1		
Habitation: résidence secondaire	1	1		1		2			1	2	2	
Service	1	2	2			1		2	1			
Bureau de police		1	1	2				2	1			1
Stade			2		3	1	2					
Chantier	1		2	1			1			1		
Station essence	1		1			1	1	1			1	
Cimetière						2				1		
Moyen de transport: autre	1			1					1			
Aéroport			1			1						
Maison de repos			1					1				
Eaux intérieures et maritimes		1										
Maison de débauche							1					
Médecin / dentiste / pharmacien	1											
Total	351	307	309	223	176	184	226	279	139	164	196	213



PZ BRASSCHAAT

Infractions contre l'intégrité physique

	2000	2013	2014	2015	2016	2017	2018	2019	2020	2021	2022	2023
Habitation	41	69	73	68	77	73	90	90	75	89	91	100
Voie publique	44	53	46	37	38	53	51	52	51	63	63	63
Horeca	27	22	15	19	11	15	17	25	8	9	26	21
Institution d'enseignement	5	11	7	6	10	11	7	9	15	9	13	10
Service public	2	6	2	6	4	10	5	10	5	5	3	6
Parking		3	6	3	2	8	3	6	2	2	4	3
Hôpital	1	7	5	3	5	3	3	1	5	2	3	3
Culture et loisirs	6	1	7	1	7	6	1	3		1	5	2
Inconnue	5	1	1	5	4	5	3	1	4	4	6	1
Magasin			2	1	1	3	4	4	2	2	3	1
Infrastructure sportive	5		4	2	1	2	1		1		1	4
Terrain	1	1	2	1	1		2	1	2	1	1	1
Habitation: allée	1	3			1	3	2				2	1
Habitation: jardin	2	3	2			2	2				1	1
Installation militaire	1			4	1	1	3		1			
Service	2	1		1	2	1	2				2	
Moyen de transport: autobus / autocar		1	1		1		2	1		2	1	1
Arrêt de bus / tram			1		2	2	1				2	1
Autre		3		1				4				1
Station essence		1	2					1	2	1	1	
Moyen de transport: autre	2	1			1					1	1	
Maison de repos					2						1	1
Bureau de police			1		1			1				
Bâtiment administratif												2
Banque / institution financière									1			
Entreprise			1									
Médecin / dentiste / pharmacien						1						
Moyen de transport: train / tram / métro				1								
Stade				1								
Total	145	187	178	160	172	199	199	209	174	191	230	223

STATISTIQUES POLICIERES DE CRIMINALITE

LIEU DE PERPETRATION: ZONE DE POLICE

PZ BRASSCHAAT

PARTIE V : ZONE DE POLICE vs. TYPOLOGIE



Typologie de la zone: Catégorie 3

Zone de police
BALEN - DESSEL - MOL
DEMERDAL - DSZ
GAVERS
HEKLA
LOKEREN
MEETJESLAND CENTRUM
MINOS
POLICE ANS - ST-NICOLAS
POLICE BORAINÉ
POLICE DE SERAING - NEUPRE
POLICE LOCALE DE WATERLOO
POLICE LOCALE MARIEMONT
POLICE LOCALE VILLE ATH
POLICE LOCALE WAVRE
POLITIE REGIO TURNHOUT
POLITIEZONE AARSCHOT
POLITIEZONE NOORD
PZ BRASSCHAAT
PZ BREDENE/DE HAAN
PZ CARMA



CRIMINALITE ENREGISTREE : ZONE DE POLICE vs TYPOLOGIE

PZ DAMME/KNOKKE-HEIST
PZ DEINZE/ZULTE/LIEVEGEM
PZ DENDERMONDE
PZ DILBEEK
PZ GEEL/LAAKDAL/MEERHOUT
PZ GINGELOM/NIEUWERKERKEN/SINT-TRUIDEN
PZ GRIMBERGEN
PZ LIER
PZ RONSE
PZ SCHOTEN
PZ ZAVENTEM
PZ ZENNEVALLEI
REGIO RHODE & SCHELDE
TONGEREN - HERSTAPPE
VILVOORDE - MACHELEN
VLAAMSE ARDENNEN
WOKRA
ZONE DE BRAINE-L'ALLEUD
ZONE DE POLICE DE MOUSCRON
ZONE DES TRIEUX
ZONE NETELAND
ZONE NIVELLES - GENAPPE
ZONE RHODE
ZP AISEAU-PRESLES/CHATELET/FARCIENNES



CRIMINALITE ENREGISTREE : ZONE DE POLICE vs TYPOLOGIE

ZP AWANS/GRACE-HOLLOGNE
ZP BEYNE-FLERON-SOUMAGNE
ZP FLEMALLE
ZP HERSTAL
ZP HUY



CRIMINALITE ENREGISTREE : ZONE DE POLICE vs TYPOLOGIE

Typologie de la zone: Catégorie 3

Figure criminelle/phénomène	Niveau	% 2019 - 2020	% 2020 - 2021	% 2021 - 2022
Vol de voiture	ZONE DE POLICE	-40,0%	0,0%	-16,7%
	TYPLOGIE	-22,6%	-8,1%	8,3%
Vol de moto	ZONE DE POLICE	-100,0%	/	/
	TYPLOGIE	-34,2%	5,0%	-2,4%
Carjacking	ZONE DE POLICE	/	/	-100,0%
	TYPLOGIE	-18,6%	-12,5%	35,7%
Homejacking	ZONE DE POLICE	/	/	/
	TYPLOGIE	-50,0%	112,5%	-11,8%
Vol dans les garages	ZONE DE POLICE	-100,0%	/	/
	TYPLOGIE	-54,1%	26,2%	-15,6%
Vol de vélomoteur	ZONE DE POLICE	-33,3%	350,0%	44,4%
	TYPLOGIE	-25,7%	13,0%	19,5%
Vol de vélo	ZONE DE POLICE	-46,1%	18,2%	26,2%
	TYPLOGIE	-26,4%	7,7%	12,6%
Cambriolage dans habitation	ZONE DE POLICE	7,8%	-4,0%	15,1%
	TYPLOGIE	-28,5%	2,6%	12,5%
Cambriolage ds entreprise ou commerce	ZONE DE POLICE	-52,6%	22,2%	0,0%
	TYPLOGIE	-30,4%	-8,6%	-1,8%
Cambriolage ds service public ou bâtiment administ	ZONE DE POLICE	44,4%	-30,8%	11,1%
	TYPLOGIE	-21,6%	-19,4%	-4,6%
Vol au bélier	ZONE DE POLICE	/	/	/
	TYPLOGIE	-64,0%	-55,6%	25,0%



CRIMINALITE ENREGISTREE : ZONE DE POLICE vs TYPOLOGIE

Figure criminelle/phénomène	Niveau	% 2019 - 2020	% 2020 - 2021	% 2021 - 2022
Cambriolage dans bâtiment (total)	ZONE DE POLICE	2,1%	-4,8%	13,7%
	TYPOLOGIE	-28,4%	-0,5%	9,6%
Vol à main armée	ZONE DE POLICE	50,0%	-16,7%	20,0%
	TYPOLOGIE	-26,6%	-4,3%	-4,0%
Vol avec violence sans arme	ZONE DE POLICE	-44,8%	25,0%	20,0%
	TYPOLOGIE	-20,1%	-3,9%	26,1%
Vol dans ou sur un véhicule	ZONE DE POLICE	-73,6%	78,6%	96,0%
	TYPOLOGIE	-29,0%	5,6%	11,4%
Sacjacking dans une voiture	ZONE DE POLICE	/	/	/
	TYPOLOGIE	-66,7%	100,0%	300,0%
Vol d'armes et explosifs	ZONE DE POLICE	-75,0%	100,0%	0,0%
	TYPOLOGIE	-29,8%	14,5%	7,4%
Steaming	ZONE DE POLICE	-66,7%	-100,0%	/
	TYPOLOGIE	-6,3%	-46,7%	125,0%
Arrachage de sac à main	ZONE DE POLICE	/	-100,0%	/
	TYPOLOGIE	-3,7%	-25,0%	25,6%
Vol à l'arraché	ZONE DE POLICE	120,0%	-45,5%	33,3%
	TYPOLOGIE	-32,6%	-2,4%	12,2%
Vol à la tire	ZONE DE POLICE	-22,2%	0,0%	-14,3%
	TYPOLOGIE	-48,5%	-2,1%	25,6%
Vol à l'étalage	ZONE DE POLICE	-42,4%	-36,8%	141,7%
	TYPOLOGIE	-20,5%	15,7%	13,7%
Vol par ruse	ZONE DE POLICE	-40,0%	-50,0%	166,7%
	TYPOLOGIE	-32,5%	21,9%	7,8%



CRIMINALITE ENREGISTREE : ZONE DE POLICE vs TYPOLOGIE

Figure criminelle/phénomène	Niveau	% 2019 - 2020	% 2020 - 2021	% 2021 - 2022
Vol de métaux	ZONE DE POLICE	-50,0%	100,0%	150,0%
	TYPOLOGIE	-25,4%	36,5%	35,3%
Vol sur les chantiers	ZONE DE POLICE	-50,0%	0,0%	400,0%
	TYPOLOGIE	-11,9%	-1,6%	22,4%
Home-invasion	ZONE DE POLICE	-100,0%	/	/
	TYPOLOGIE	-53,8%	41,7%	-26,5%
Vol d'animaux	ZONE DE POLICE	-100,0%	/	0,0%
	TYPOLOGIE	-27,7%	26,5%	-7,8%
Vol de cargaison	ZONE DE POLICE	-100,0%	/	/
	TYPOLOGIE	24,7%	-47,4%	-6,8%
Fraude de cartes de paiements	ZONE DE POLICE	16,7%	14,3%	12,5%
	TYPOLOGIE	-24,1%	6,1%	33,5%
Phishing	ZONE DE POLICE	150,0%	-43,3%	-47,1%
	TYPOLOGIE	306,5%	-0,9%	-9,7%
Ransomware	ZONE DE POLICE	100,0%	-100,0%	/
	TYPOLOGIE	-18,8%	-38,5%	33,3%
Shouldersurfing	ZONE DE POLICE	/	/	/
	TYPOLOGIE	-56,7%	-45,0%	28,3%
Skimming	ZONE DE POLICE	/	/	-100,0%
	TYPOLOGIE	-31,3%	-16,4%	89,1%
Violence contre les métiers d'intérêt général	ZONE DE POLICE	12,5%	22,2%	-27,3%
	TYPOLOGIE	-8,5%	5,3%	18,8%
Viol collectif	ZONE DE POLICE	0,0%	0,0%	100,0%
	TYPOLOGIE	-28,1%	82,6%	-14,3%



CRIMINALITE ENREGISTREE : ZONE DE POLICE vs TYPOLOGIE

Figure criminelle/phénomène	Niveau	% 2019 - 2020	% 2020 - 2021	% 2021 - 2022
Graffiti	ZONE DE POLICE	0,0%	-83,3%	2.900,0%
	TYPLOGIE	-0,6%	4,3%	45,5%
Dégradation de voiture	ZONE DE POLICE	-50,4%	27,9%	-41,0%
	TYPLOGIE	-17,4%	2,0%	2,5%
Rixe au couteau	ZONE DE POLICE	-50,0%	300,0%	-50,0%
	TYPLOGIE	9,8%	13,8%	-15,0%
VIF: physique, dans le couple	ZONE DE POLICE	-7,5%	14,3%	28,6%
	TYPLOGIE	0,6%	1,6%	9,6%
VIF: physique, envers des descendants	ZONE DE POLICE	33,3%	-6,3%	-20,0%
	TYPLOGIE	-4,2%	12,1%	6,0%
VIF: physique, envers d'autres membres	ZONE DE POLICE	18,8%	-26,3%	28,6%
	TYPLOGIE	7,0%	2,3%	1,4%
VIF: sexuelle, dans le couple	ZONE DE POLICE	100,0%	0,0%	50,0%
	TYPLOGIE	25,0%	-8,0%	-15,2%
VIF: sexuelle, envers des descendants	ZONE DE POLICE	/	50,0%	-66,7%
	TYPLOGIE	14,0%	-11,7%	-59,0%
VIF: sexuelle, envers d'autres membres	ZONE DE POLICE	/	-66,7%	0,0%
	TYPLOGIE	-21,7%	-11,1%	0,0%
VIF: psychique, dans le couple	ZONE DE POLICE	1,6%	15,9%	34,2%
	TYPLOGIE	-11,8%	5,4%	6,6%
VIF: psychique, envers des descendants	ZONE DE POLICE	6,7%	-6,3%	40,0%
	TYPLOGIE	8,6%	3,3%	18,5%
VIF: psychique, envers d'autres membres	ZONE DE POLICE	55,6%	-35,7%	33,3%
	TYPLOGIE	0,8%	4,4%	-11,9%



CRIMINALITE ENREGISTREE : ZONE DE POLICE vs TYPOLOGIE

Figure criminelle/phénomène	Niveau	% 2019 - 2020	% 2020 - 2021	% 2021 - 2022
VIF: économique, dans le couple	ZONE DE POLICE	-57,1%	233,3%	50,0%
	TYPOLOGIE	-7,0%	10,2%	2,7%
VIF: économique, envers des descendants	ZONE DE POLICE	/	-100,0%	/
	TYPOLOGIE	23,3%	-5,4%	8,6%
VIF: économique, envers d'autres membres	ZONE DE POLICE	-40,0%	0,0%	33,3%
	TYPOLOGIE	-15,0%	-12,1%	24,4%
Dopage humain	ZONE DE POLICE	500,0%	-66,7%	150,0%
	TYPOLOGIE	-16,9%	-23,0%	-6,1%
Engraissement illégal	ZONE DE POLICE	/	/	/
	TYPOLOGIE	-10,0%	-11,1%	-43,8%
Vente de cocaïne	ZONE DE POLICE	71,4%	-16,7%	30,0%
	TYPOLOGIE	26,8%	-7,3%	-0,3%
Import-export de cocaïne	ZONE DE POLICE	-50,0%	-100,0%	/
	TYPOLOGIE	19,2%	-25,8%	-8,7%
Production de drogues synthétiques	ZONE DE POLICE	/	/	/
	TYPOLOGIE	-23,3%	-17,4%	26,3%
Import-export de drogues synthétiques	ZONE DE POLICE	/	-100,0%	/
	TYPOLOGIE	-71,5%	-57,4%	-67,5%
Vente de drogues synthétiques	ZONE DE POLICE	-25,0%	66,7%	-50,0%
	TYPOLOGIE	1,9%	-14,9%	-19,3%
Production de cannabis (culture)	ZONE DE POLICE	/	-100,0%	/
	TYPOLOGIE	25,4%	-28,9%	-12,1%
Import-export de cannabis en grande quantité	ZONE DE POLICE	-100,0%	/	/
	TYPOLOGIE	5,9%	-5,6%	-70,6%



CRIMINALITE ENREGISTREE : ZONE DE POLICE vs TYPOLOGIE

Figure criminelle/phénomène	Niveau	% 2019 - 2020	% 2020 - 2021	% 2021 - 2022
Vente de cannabis en grande quantité	ZONE DE POLICE	-100,0%	/	/
	TYPOLOGIE	111,1%	47,4%	10,7%
Import-export d'héroïne	ZONE DE POLICE	/	-100,0%	/
	TYPOLOGIE	-18,2%	77,8%	-68,8%
Vente-traffic d'héroïne	ZONE DE POLICE	/	-100,0%	/
	TYPOLOGIE	31,9%	3,2%	-25,0%
Commerce et production d'arme à feu et mun.	ZONE DE POLICE	/	/	/
	TYPOLOGIE	-2,2%	-29,5%	9,7%
Commerce et production d'arme non à feu	ZONE DE POLICE	/	/	/
	TYPOLOGIE	-35,7%	-55,6%	100,0%
TEH - exploitation économique	ZONE DE POLICE	/	-100,0%	/
	TYPOLOGIE	-12,1%	27,6%	-32,4%
TEH - exploitation sexuelle	ZONE DE POLICE	/	0,0%	0,0%
	TYPOLOGIE	9,5%	6,2%	-1,2%
Violence physique (transport public)	ZONE DE POLICE	-100,0%	/	100,0%
	TYPOLOGIE	-28,9%	21,6%	28,6%
Violence physique (voie publique)	ZONE DE POLICE	-12,8%	29,3%	-1,9%
	TYPOLOGIE	-15,5%	12,2%	12,5%
Violence physique (autre endroit public)	ZONE DE POLICE	-10,0%	44,4%	7,7%
	TYPOLOGIE	8,9%	12,1%	0,0%
Violence physique (endroit accessible au public)	ZONE DE POLICE	-47,4%	-25,0%	220,0%
	TYPOLOGIE	-30,3%	1,4%	49,7%
Violence sexuelle (transport public)	ZONE DE POLICE	/	-100,0%	/
	TYPOLOGIE	-19,2%	57,1%	4,5%



CRIMINALITE ENREGISTREE : ZONE DE POLICE vs TYPOLOGIE

Figure criminelle/phénomène	Niveau	% 2019 - 2020	% 2020 - 2021	% 2021 - 2022
Violence sexuelle (voie publique)	ZONE DE POLICE	25,0%	-60,0%	50,0%
	TYPLOGIE	-15,7%	-5,0%	17,0%
Violence sexuelle (autre endroit public)	ZONE DE POLICE	100,0%	-77,8%	75,0%
	TYPLOGIE	22,7%	15,8%	-11,8%
Violence sexuelle (endroit accessible au public)	ZONE DE POLICE	-57,1%	233,3%	20,0%
	TYPLOGIE	-42,0%	58,8%	29,6%
Violence psychique (transport public)	ZONE DE POLICE	100,0%	-100,0%	/
	TYPLOGIE	-20,5%	31,0%	16,4%
Violence psychique (voie publique)	ZONE DE POLICE	67,7%	-17,3%	-20,9%
	TYPLOGIE	-1,3%	2,1%	6,9%
Violence psychique (autre endroit public)	ZONE DE POLICE	16,7%	-42,9%	50,0%
	TYPLOGIE	7,8%	-17,5%	21,5%
Violence psychique (endroit accessible au public)	ZONE DE POLICE	-35,7%	66,7%	20,0%
	TYPLOGIE	-15,5%	-0,3%	16,2%
Vol à main armée (transport public)	ZONE DE POLICE	/	/	/
	TYPLOGIE	133,3%	-42,9%	50,0%
Vol à main armée (voie publique)	ZONE DE POLICE	/	100,0%	50,0%
	TYPLOGIE	-21,3%	1,8%	-1,8%
Vol à main armée (autre endroit public)	ZONE DE POLICE	/	-100,0%	/
	TYPLOGIE	-29,4%	-58,3%	120,0%
Vol à main armée (endroit accessible au public)	ZONE DE POLICE	33,3%	-75,0%	200,0%
	TYPLOGIE	-33,2%	-12,1%	-4,3%
Vol avec violence sans arme (transport public)	ZONE DE POLICE	/	0,0%	-100,0%
	TYPLOGIE	-27,7%	23,5%	28,6%



CRIMINALITE ENREGISTREE : ZONE DE POLICE vs TYPOLOGIE

Figure criminelle/phénomène	Niveau	% 2019 - 2020	% 2020 - 2021	% 2021 - 2022
Vol avec violence sans arme (voie publique)	ZONE DE POLICE	50,0%	16,7%	-14,3%
	TYPLOGIE	-29,2%	-0,6%	6,7%
Vol avec violence sans arme (autre endroit public)	ZONE DE POLICE	-62,5%	-33,3%	0,0%
	TYPLOGIE	-19,2%	-23,7%	24,4%
Vol avec violence sans arme (endr. acces. au pub.)	ZONE DE POLICE	-100,0%	/	300,0%
	TYPLOGIE	-22,8%	-2,0%	23,7%
Faux policiers	ZONE DE POLICE	/	/	200,0%
	TYPLOGIE	5,3%	-20,0%	18,8%
Terrorisme, extrémisme et radicalisme	ZONE DE POLICE	/	-100,0%	/
	TYPLOGIE	7,9%	0,0%	-14,6%
Cyberharcèlement	ZONE DE POLICE	-34,6%	100,0%	-17,6%
	TYPLOGIE	7,5%	3,2%	-1,2%
Fraude à l'identité	ZONE DE POLICE	110,7%	79,7%	-55,7%
	TYPLOGIE	26,3%	3,5%	-6,0%

STATISTIQUES POLICIERES DE CRIMINALITE

LIEU DE PERPETRATION: ZONE DE POLICE

PZ BRASSCHAAT

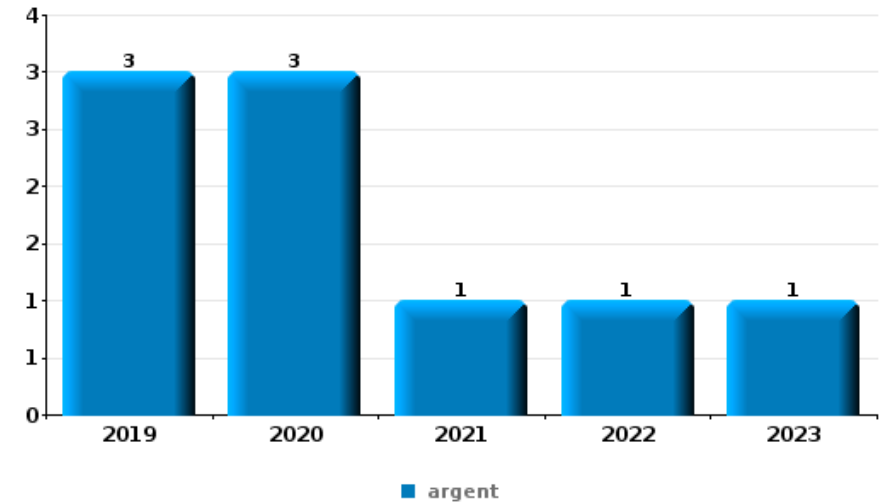
PARTIE VI : OBJETS ET MOYENS DE TRANSPORT



PZ BRASSCHAAT

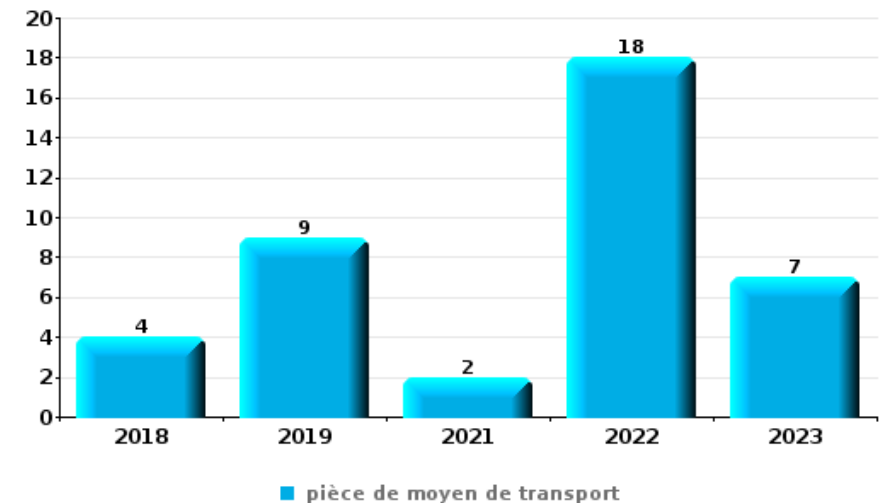
Vol à main armée

Top 5 Objets volés (sbd nombre de faits)		2018	2019	2020	2021	2022	2023
1	argent		3	3	1	1	1
2	GSM et accessoires		1	2	2	1	
3	bijouterie / montre	1		1	1		1
3	carte d'identité / passeport	1	1		2		
5	carte bancaire / carte de crédit	1				1	
5	permis de conduire		1		1		
5	valise / sac	1			1		



Vol dans ou sur un véhicule

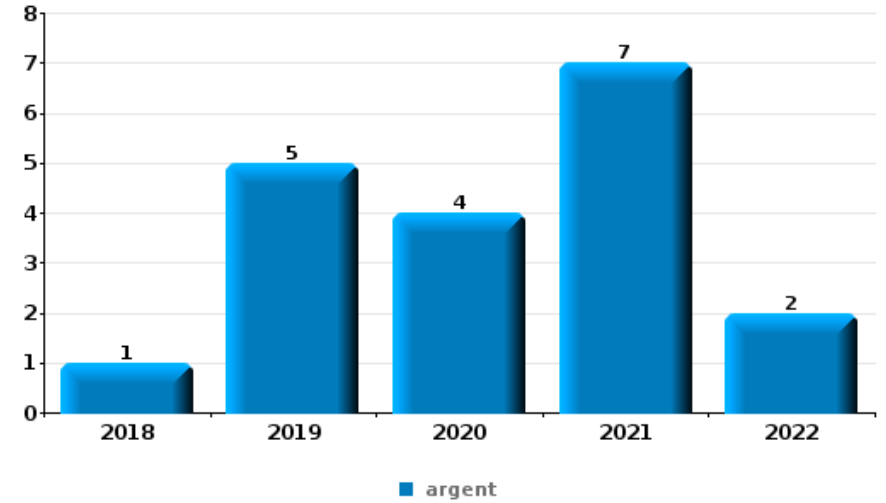
Top 5 Objets volés (sbd nombre de faits)		2018	2019	2020	2021	2022	2023
1	pièce de moyen de transport	4	9		2	18	7
2	argent	5	2	1	2	5	4
3	permis de conduire	5	4		2	5	2
4	outillage	2	6		3	2	3
5	carte d'identité / passeport	3	4		2	4	2





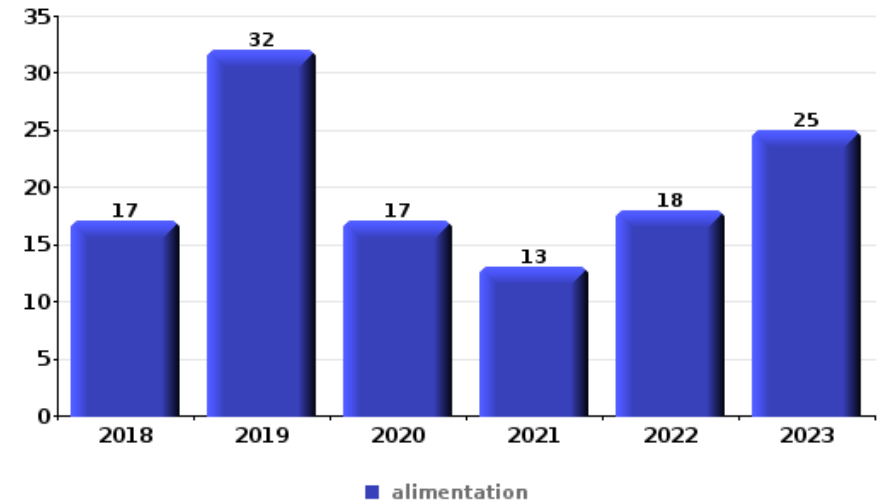
Cambrassage ds entreprise ou commerce

Top 5 Objets volés (sbd nombre de faits)		2018	2019	2020	2021	2022	2023
1	argent	1	5	4	7	2	
2	coffre-fort / coffret (argent) / caisse			3	1	1	
3	alimentation		1	1		1	
4	arme: autre arme		2				
4	métaux		1			1	
4	ordinateur et accessoires		1	1			
4	outillage		1	1			



Vol à l'étalage

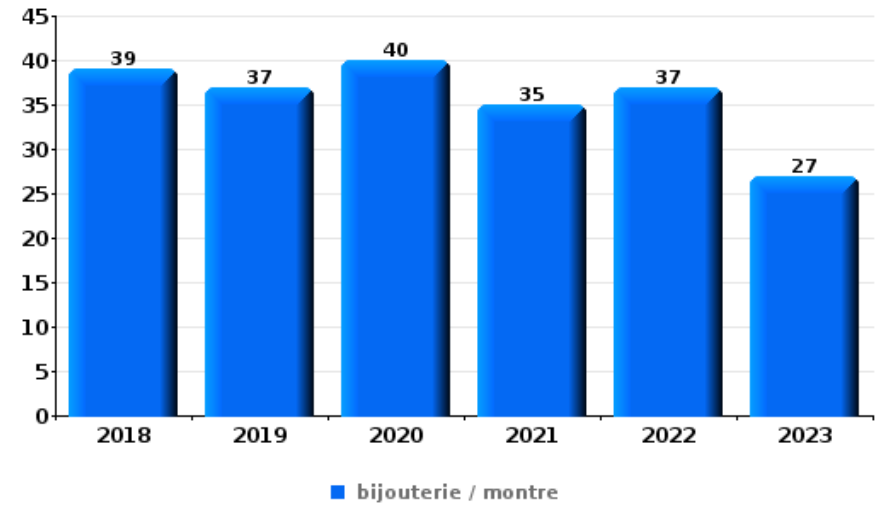
Top 5 Objets volés (sbd nombre de faits)		2018	2019	2020	2021	2022	2023
1	alimentation	17	32	17	13	18	25
2	parfum / produit de beauté	2	11	4	1	8	6
3	tabac	5	2	3	2	6	6
4	multimédia		5	6	1	3	5
5	vêtement	4	8	3		4	





Cambrilage dans habitation

Top 5 Objets volés (sbd nombre de faits)		2018	2019	2020	2021	2022	2023
1	bijouterie / montre	39	37	40	35	37	27
2	argent	27	24	19	16	19	13
3	ordinateur et accessoires	14	8	5	5	4	5
3	vêtement	9	7	5	6	9	5
5	multimédia	9	6	4	2	8	5



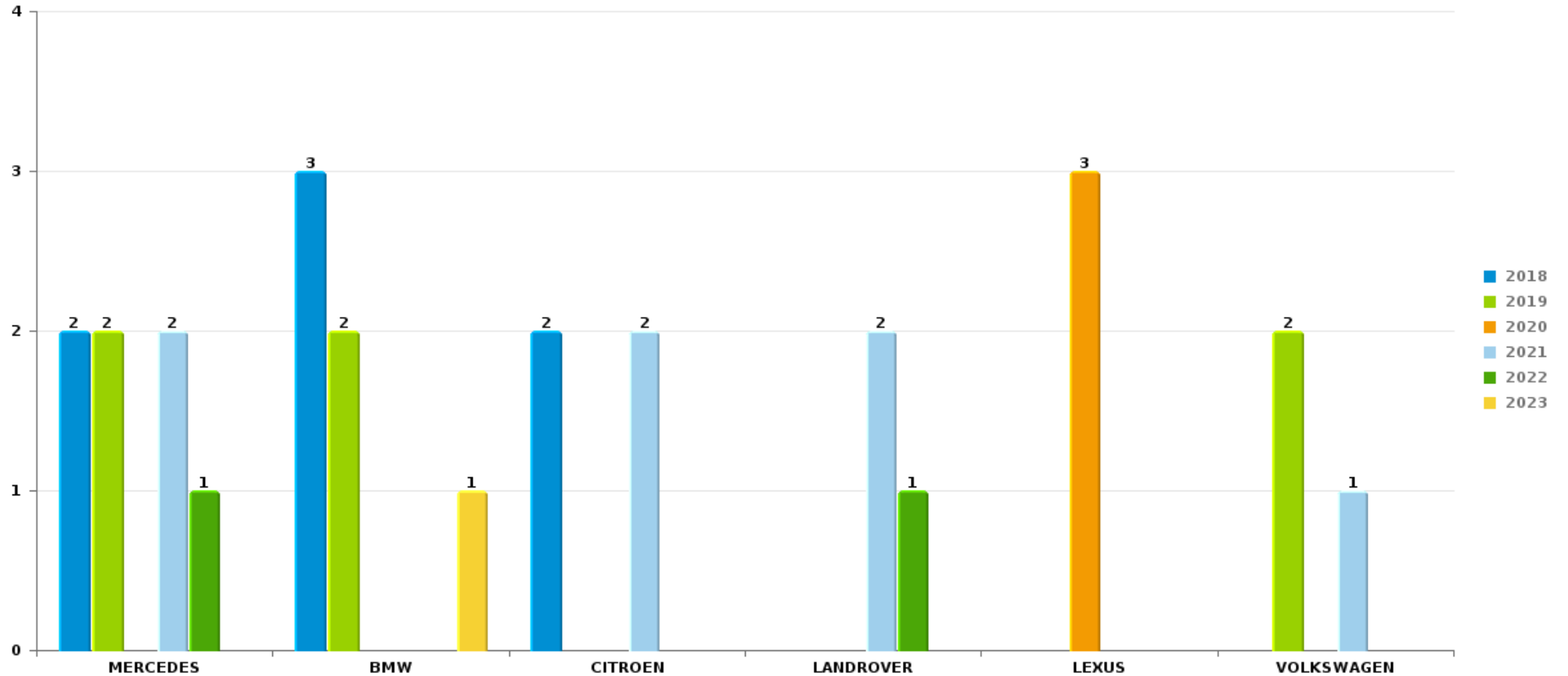
Remarque: en ce qui concerne les objets, aucun total n'est reproduit étant donné que plusieurs objets peuvent avoir été volés lors d'un même fait.



PZ BRASSCHAAT

Vol de voiture

Nombre de voitures volées par marque (Top 5)



STATISTIQUES POLICIERES DE CRIMINALITE

LIEU DE PERPETRATION: ZONE DE POLICE

PZ BRASSCHAAT

PARTIE VII : SUSPECTS



Partie 1: Niveau FAITS (comptage du nombre de faits pour lesquels un certain type de suspect est impliqué)

1.1. Nombre d'infractions selon le sexe des suspects identifiés (par catégorie principale)

Étant donné que, tant un suspect identifié masculin qu'un suspect identifié féminin peuvent être impliqués lors d'un même fait, il est possible que la somme des colonnes «Hommes» et «Femmes» soit supérieure à la valeur de la colonne «Total...» (voir également la note méthodologique)

PZ BRASSCHAAT

2023

Catégorie principale / Sexe	Nombre total de faits avec au moins 1 suspect	Hommes	%	Femmes	%
Drogues	212	198	93,4%	20	9,4%
Infr. contre l'intégrité physique	92	78	84,8%	23	25,0%
Fraude	52	40	76,9%	28	53,8%
Vol et extorsion	67	47	70,1%	20	29,9%
Infr. contre autres valeurs morales et sentiments	65	49	75,4%	17	26,2%
Infr. contre la sécurité publique	53	47	88,7%	11	20,8%
Registre de population	40	31	77,5%	21	52,5%
Dégradation de la propriété	37	35	94,6%	4	10,8%
Armes et explosifs	34	32	94,1%	4	11,8%
Ivresse et alcool	36	29	80,6%	7	19,4%
Protection de la jeunesse	29	22	75,9%	13	44,8%
Criminalité informatique	20	18	90,0%	6	30,0%
Législation sur les étrangers	18	15	83,3%	5	27,8%
Infr. contre les moeurs	19	19	100,0%		
Infr. contre l'autorité publique	17	13	76,5%	5	29,4%
Code pénal social	11	11	100,0%	2	18,2%

CRIMINALITE ENREGISTREE: SUSPECTS



Catégorie principale / Sexe	Nombre total de faits avec au moins 1 suspect	Hommes	%	Femmes	%
Infr. contre la foi publique	8	7	87,5%	1	12,5%
Environnement	5	3	60,0%	2	40,0%
Infr. contre la liberté individuelle	5	5	100,0%		
Protection des revenus publics	5	4	80,0%	1	20,0%
Santé publique	5	5	100,0%		
Infr. contre la famille	3	2	66,7%	1	33,3%
Infr. contre la Sécurité de l'Etat	2	2	100,0%		
Total	835	712	85,3 %	191	22,9 %



1.2. Nombre d'infractions selon le sexe des suspects identifiés (par figure criminelle)

Étant donné que, tant un suspect identifié masculin qu'un suspect identifié féminin peuvent être impliqués lors d'un même fait, il est possible que la somme des colonnes «Hommes» et «Femmes» soit supérieure à la valeur de la colonne «Total...» (voir également la note méthodologique)

PZ BRASSCHAAT

2023

FC Vol moyen de transport

Figure criminelle / Sexe	Nombre total de faits avec au moins 1 suspect identifié	Hommes	%
Vol de moto	1	1	100,0%
Vol de vélomoteur	3	3	100,0%
Vol de vélo	5	5	100,0%
Total	PA	PA	PA

FC Cambriolage

Figure criminelle / Sexe	Nombre total de faits avec au moins 1 suspect identifié	Hommes	%
Cambriolage dans habitation	9	9	100,0%
Cambriolage ds entreprise ou commerce	1	1	100,0%
Cambriolage ds service public ou bâtiment administ	3	3	100,0%
Cambriolage dans bâtiment (total)	13	13	100,0%
Total	PA	PA	PA

CRIMINALITE ENREGISTREE: SUSPECTS



FC Vol autre

Figure criminelle / Sexe	Nombre total de faits avec au moins 1 suspect identifié	Hommes	%	Femmes	%
Vol à main armée	2	2	100,0%		
Vol avec violence sans arme	2	2	100,0%		
Vol dans ou sur un véhicule	2	2	100,0%		
Vol d'armes et explosifs	1	1	100,0%		
Vol à l'étalage	30	14	46,7%	16	53,3%
Total	PA	PA	PA	PA	PA

Criminalité ICT

Figure criminelle / Sexe	Nombre total de faits avec au moins 1 suspect identifié	Hommes	%	Femmes	%
Fraude de cartes de paiements	8	8	100,0%	4	50,0%
Phishing	4	4	100,0%	2	50,0%
Ransomware	1	1	100,0%		
Total	PA	PA	PA	PA	PA

FC Autre

Figure criminelle / Sexe	Nombre total de faits avec au moins 1 suspect identifié	Hommes	%	Femmes	%
Violence contre les métiers d'intérêt général	10	7	70,0%	3	30,0%
Dégradation de voiture	2	2	100,0%		
Rixe au couteau	1	1	100,0%		
Total	PA	PA	PA	PA	PA



PH Violence intrafamiliale (VIF)

Figure criminelle / Sexe	Nombre total de faits avec au moins 1 suspect identifié	Hommes	%	Femmes	%
VIF: physique, dans le couple	37	31	83,8%	13	35,1%
VIF: physique, envers des descendants	10	10	100,0%	2	20,0%
VIF: physique, envers d'autres membres	10	10	100,0%	2	20,0%
VIF: sexuelle, dans le couple	2	2	100,0%		
VIF: sexuelle, envers des descendants	2	2	100,0%		
VIF: sexuelle, envers d'autres membres	2	2	100,0%		
VIF: psychique, dans le couple	37	32	86,5%	8	21,6%
VIF: psychique, envers des descendants	9	7	77,8%	2	22,2%
VIF: psychique, envers d'autres membres	7	5	71,4%	2	28,6%
VIF: économique, dans le couple	1	1	100,0%		
VIF: économique, envers des descendants	1	1	100,0%		
Total	PA	PA	PA	PA	PA

PH Drogues

Figure criminelle / Sexe	Nombre total de faits avec au moins 1 suspect identifié	Hommes	%	Femmes	%
Vente de cocaïne	16	16	100,0%	1	6,3%
Import-export de cocaïne	1	1	100,0%		
Import-export de drogues synthétiques	1	1	100,0%		
Vente de drogues synthétiques	6	6	100,0%	2	33,3%
Production de cannabis (culture)	2	2	100,0%		
Vente de cannabis en grande quantité	1	1	100,0%		
Total	PA	PA	PA	PA	PA



PH Violence dans l'espace public

Figure criminelle / Sexe	Nombre total de faits avec au moins 1 suspect identifié	Hommes	%	Femmes	%
Violence physique (transport public)	1			1	100,0%
Violence physique (voie publique)	22	19	86,4%	4	18,2%
Violence physique (autre endroit public)	3	2	66,7%	1	33,3%
Violence physique (endroit accessible au public)	16	13	81,3%	3	18,8%
Violence sexuelle (endroit accessible au public)	3	3	100,0%		
Violence psychique (voie publique)	16	14	87,5%	5	31,3%
Violence psychique (autre endroit public)	5	4	80,0%	1	20,0%
Violence psychique (endroit accessible au public)	11	10	90,9%	1	9,1%
Vol à main armée (endroit accessible au public)	1	1	100,0%		
Vol avec violence sans arme (autre endroit public)	1	1	100,0%		
Vol avec violence sans arme (endr. acces. au pub.)	1	1	100,0%		
Total	PA	PA	PA	PA	PA

PH Autre

Figure criminelle / Sexe	Nombre total de faits avec au moins 1 suspect identifié	Hommes	%	Femmes	%
Terrorisme, extrémisme et radicalisme	3	3	100,0%		
Cyberharcèlement	20	10	50,0%	10	50,0%
Fraude à l'identité	4	4	100,0%		
Total	PA	PA	PA	PA	PA



1.3. Nombre d'infractions selon l'âge des suspects identifiés (par catégorie principale)

Étant donné que, tant un suspect identifié mineur qu'un suspect identifié majeur peuvent être impliqués lors d'un même fait, il est possible que la somme des colonnes «Mineur» et «Majeur» soit supérieure à la valeur de la colonne «Total...»
(voir également la note méthodologique)

PZ BRASSCHAAT

2023

Catégorie principale / Âge	Nombre total de faits avec au moins 1 suspect identifié	Mineur	%	Majeur	%
Drogues	212	26	12,3%	188	88,7%
Infr. contre l'intégrité physique	92	15	16,3%	80	87,0%
Vol et extorsion	67	14	20,9%	55	82,1%
Infr. contre autres valeurs morales et sentiments	65	3	4,6%	62	95,4%
Infr. contre la sécurité publique	53	12	22,6%	43	81,1%
Fraude	52	3	5,8%	51	98,1%
Registre de population	40	1	2,5%	40	100,0%
Dégradation de la propriété	37	12	32,4%	26	70,3%
Ivresse et alcool	36			36	100,0%
Armes et explosifs	34	7	20,6%	27	79,4%
Protection de la jeunesse	29	15	51,7%	14	48,3%
Criminalité informatique	20	3	15,0%	20	100,0%
Infr. contre les moeurs	19	2	10,5%	17	89,5%
Législation sur les étrangers	18			18	100,0%
Infr. contre l'autorité publique	17	2	11,8%	15	88,2%
Code pénal social	11			11	100,0%
Infr. contre la foi publique	8			8	100,0%
Environnement	5			5	100,0%
Infr. contre la liberté individuelle	5			5	100,0%
Protection des revenus publics	5			5	100,0%
Santé publique	5			5	100,0%
Infr. contre la famille	3			3	100,0%
Infr. contre la Sécurité de l'Etat	2			2	100,0%
Total	835	115	13,8%	736	88,1%



1.4. Nombre d'infractions selon l'âge des suspects identifiés (par figure criminelle)

Étant donné que, tant un suspect identifié mineur qu'un suspect identifié majeur peuvent être impliqués lors d'un même fait, il est possible que la somme des colonnes «Mineur» et «Majeur» soit supérieure à la valeur de la colonne «Total...»
(voir également la note méthodologique)

PZ BRASSCHAAT

2023

FC Vol moyen de transport

Figure criminelle / Âge	Nombre total de faits avec au moins 1 suspect identifié	Mineur	%	Majeur	%
Vol de moto	1	1	100,0%		
Vol de vélomoteur	3	2	66,7%	2	66,7%
Vol de vélo	5			5	100,0%
Total	PA	PA	PA	PA	PA

FC Cambriolage

Figure criminelle / Âge	Nombre total de faits avec au moins 1 suspect identifié	Mineur	%	Majeur	%
Cambriolage dans habitation	9			9	100,0%
Cambriolage ds entreprise ou commerce	1			1	100,0%
Cambriolage ds service public ou bâtiment administ	3	1	33,3%	2	66,7%
Cambriolage dans bâtiment (total)	13	1	7,7%	12	92,3%
Total	PA	PA	PA	PA	PA



FC Vol autre

Figure criminelle / Âge	Nombre total de faits avec au moins 1 suspect identifié	Mineur	%	Majeur	%
Vol à main armée	2	1	50,0%	2	100,0%
Vol avec violence sans arme	2			2	100,0%
Vol dans ou sur un véhicule	2			2	100,0%
Vol d'armes et explosifs	1			1	100,0%
Vol à l'étalage	30	10	33,3%	20	66,7%
Total	PA	PA	PA	PA	PA

Criminalité ICT

Figure criminelle / Âge	Nombre total de faits avec au moins 1 suspect identifié	Mineur	%	Majeur	%
Fraude de cartes de paiements	8	2	25,0%	8	100,0%
Phishing	4	2	50,0%	4	100,0%
Ransomware	1			1	100,0%
Total	PA	PA	PA	PA	PA

FC Autre

Figure criminelle / Âge	Nombre total de faits avec au moins 1 suspect identifié	Mineur	%	Majeur	%
Violence contre les métiers d'intérêt général	10	2	20,0%	8	80,0%
Dégradation de voiture	2			2	100,0%
Rixe au couteau	1	1	100,0%		
Total	PA	PA	PA	PA	PA



PH Violence intrafamiliale (VIF)

Figure criminelle / Âge	Nombre total de faits avec au moins 1 suspect identifié	Mineur	%	Majeur	%
VIF: physique, dans le couple	37	1	2,7%	36	97,3%
VIF: physique, envers des descendants	10	2	20,0%	9	90,0%
VIF: physique, envers d'autres membres	10	1	10,0%	9	90,0%
VIF: sexuelle, dans le couple	2			2	100,0%
VIF: sexuelle, envers des descendants	2			2	100,0%
VIF: sexuelle, envers d'autres membres	2			2	100,0%
VIF: psychique, dans le couple	37			37	100,0%
VIF: psychique, envers des descendants	9	1	11,1%	8	88,9%
VIF: psychique, envers d'autres membres	7	1	14,3%	6	85,7%
VIF: économique, dans le couple	1			1	100,0%
VIF: économique, envers des descendants	1			1	100,0%
Total	PA	PA	PA	PA	PA

PH Drogues

Figure criminelle / Âge	Nombre total de faits avec au moins 1 suspect identifié	Mineur	%	Majeur	%
Vente de cocaïne	16	1	6,3%	15	93,8%
Import-export de cocaïne	1			1	100,0%
Import-export de drogues synthétiques	1			1	100,0%
Vente de drogues synthétiques	6	1	16,7%	5	83,3%
Production de cannabis (culture)	2			2	100,0%
Vente de cannabis en grande quantité	1			1	100,0%
Total	PA	PA	PA	PA	PA



PH Violence dans l'espace public

Figure criminelle / Âge	Nombre total de faits avec au moins 1 suspect identifié	Mineur	%	Majeur	%
Violence physique (transport public)	1	1	100,0%		
Violence physique (voie publique)	22	6	27,3%	17	77,3%
Violence physique (autre endroit public)	3	2	66,7%	2	66,7%
Violence physique (endroit accessible au public)	16			16	100,0%
Violence sexuelle (endroit accessible au public)	3			3	100,0%
Violence psychique (voie publique)	16	2	12,5%	14	87,5%
Violence psychique (autre endroit public)	5	1	20,0%	4	80,0%
Violence psychique (endroit accessible au public)	11	1	9,1%	10	90,9%
Vol à main armée (endroit accessible au public)	1	1	100,0%	1	100,0%
Vol avec violence sans arme (autre endroit public)	1			1	100,0%
Vol avec violence sans arme (endr. acces. au pub.)	1			1	100,0%
Total	PA	PA	PA	PA	PA

PH Autre

Figure criminelle / Âge	Nombre total de faits avec au moins 1 suspect identifié	Mineur	%	Majeur	%
Terrorisme, extrémisme et radicalisme	3			3	100,0%
Cyberharcèlement	20	3	15,0%	17	85,0%
Fraude à l'identité	4			4	100,0%
Total	PA	PA	PA	PA	PA



Partie 2: Niveau SUSPECTS-FAIT (comptage du nombre de combinaisons suspect-fait)

2.1. Nombre de suspects-fait selon le sexe des suspects identifiés (TOP 5 des catégories principales)

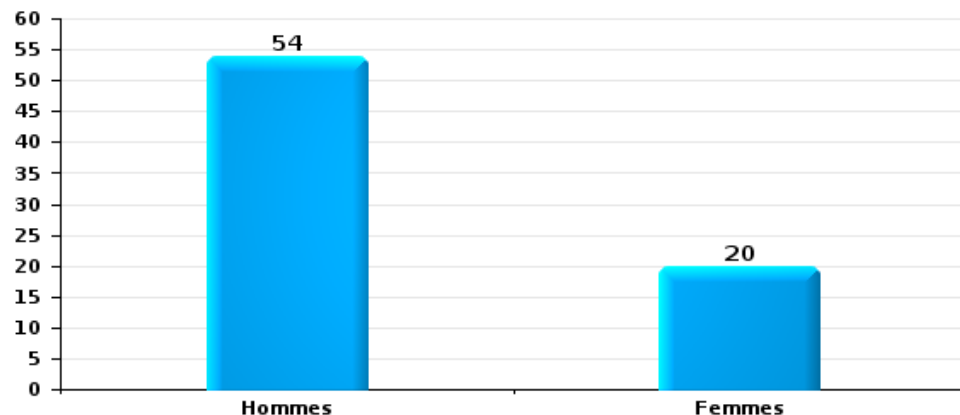
Lorsqu'un même suspect a commis plusieurs faits durant la période considérée, il est aussi comptabilisé plusieurs fois (voir également la note méthodologique)

PZ BRASSCHAAT

2023

Vol et extorsion

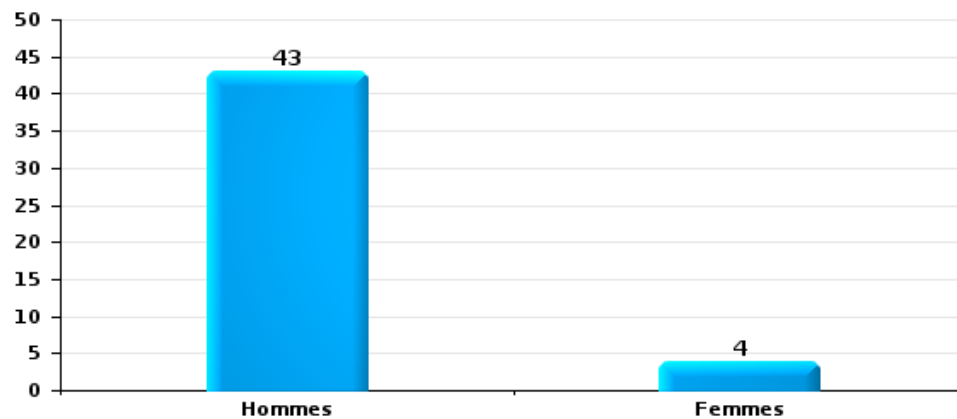
Nombre de suspects-fait selon le sexe





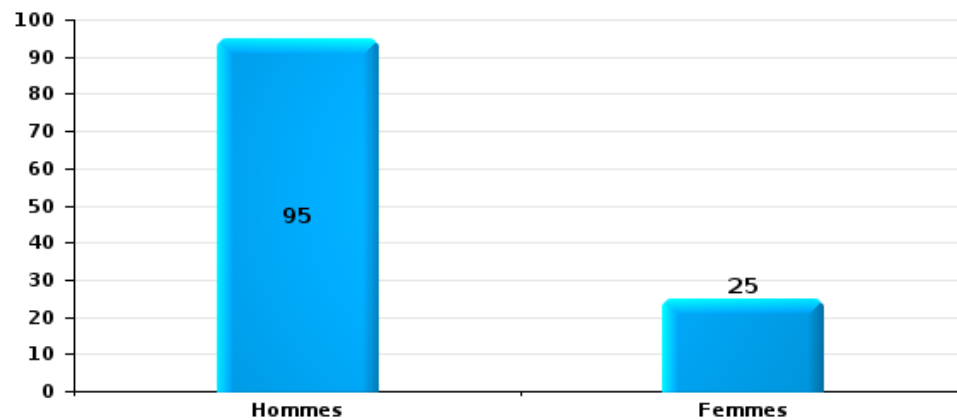
Dégradation de la propriété

Nombre de suspects-fait selon le sexe



Infr. contre l'intégrité physique

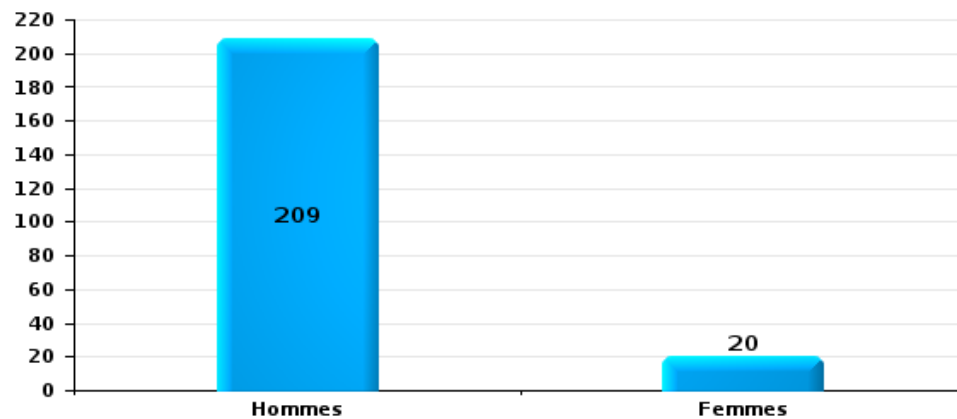
Nombre de suspects-fait selon le sexe





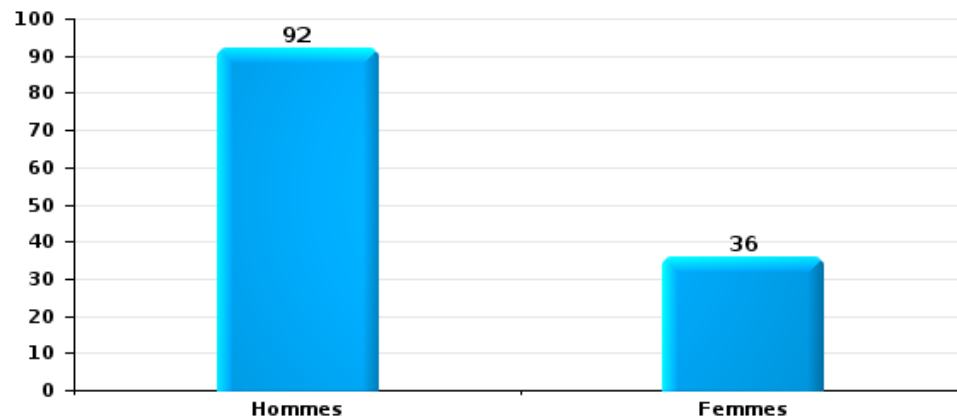
Drogues

Nombre de suspects-fait selon le sexe



Fraude

Nombre de suspects-fait selon le sexe





2.2. Nombre de suspects-fait selon le sexe des suspects identifiés (TOP 5 des figures criminelles)

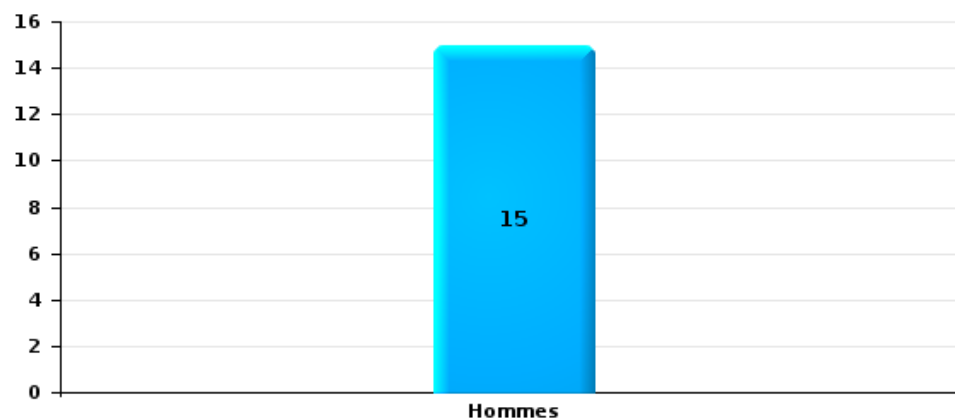
Lorsqu'un même suspect a commis plusieurs faits durant la période considérée, il est aussi comptabilisé plusieurs fois (voir également la note méthodologique)

PZ BRASSCHAAT

2023

Cambriolage dans bâtiment (total)

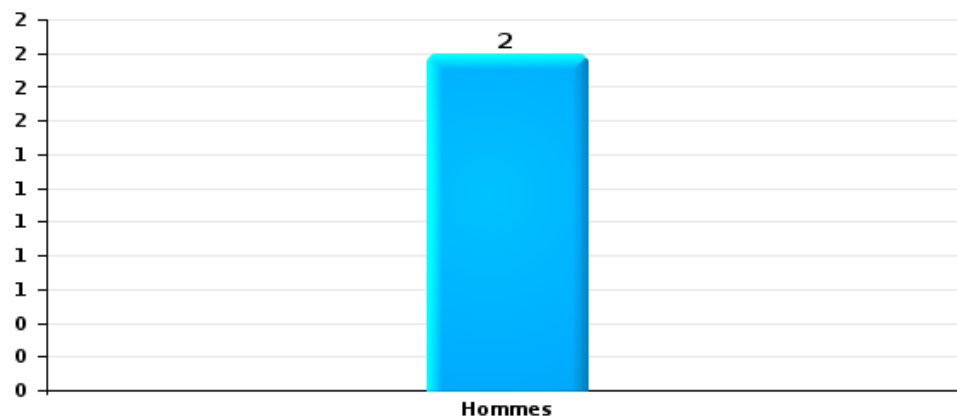
Nombre de suspects-fait selon le sexe





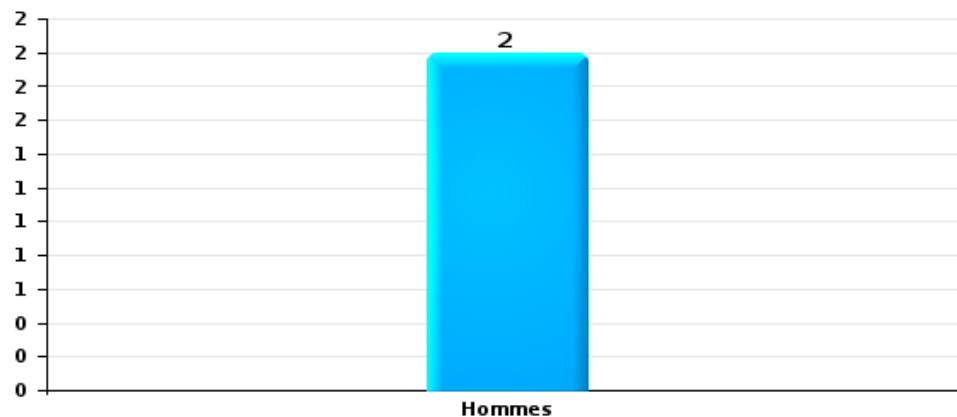
Vol dans ou sur un véhicule

Nombre de suspects-fait selon le sexe



Dégradation de voiture

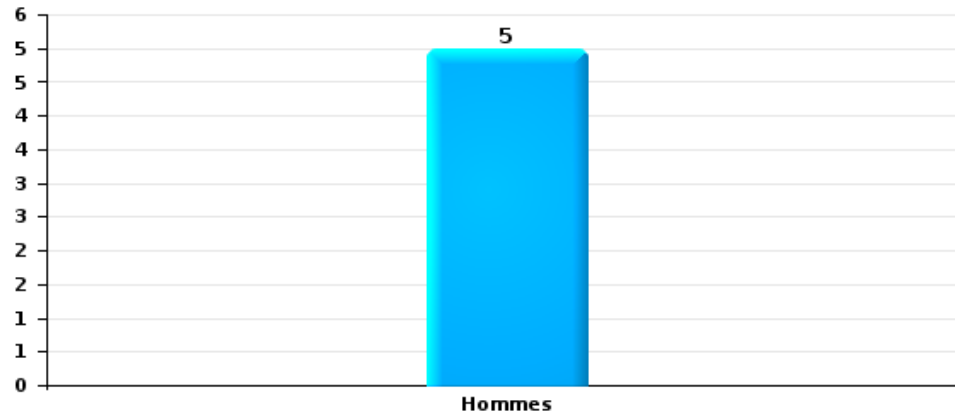
Nombre de suspects-fait selon le sexe





Vol de vélo

Nombre de suspects-fait selon le sexe





2.3. Nombre de suspects-fait selon l'âge des suspects identifiés (TOP 5 des catégories principales)

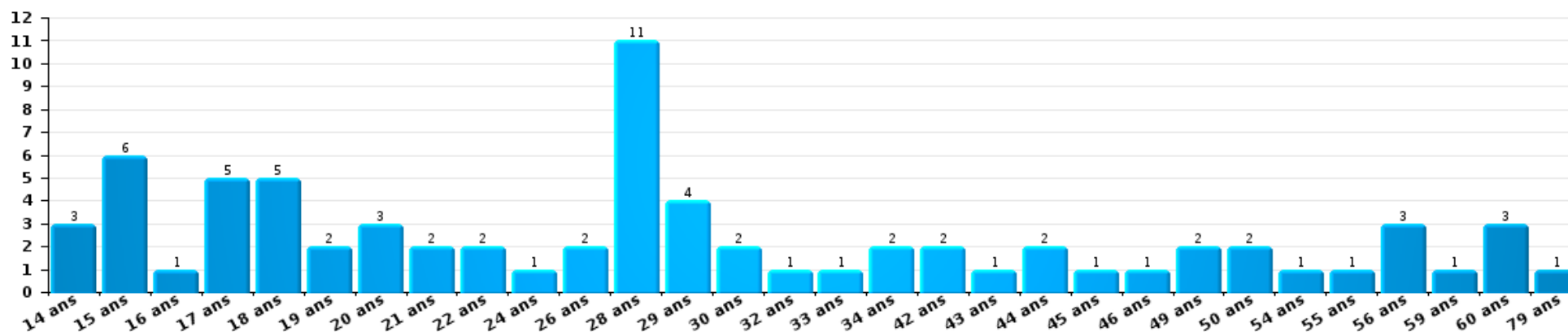
1) Lorsqu'un même suspect a commis plusieurs faits durant la période considérée, il est aussi comptabilisé plusieurs fois, qu'il ait le même âge ou non – 2) Les suspects au-dessous de 14 ans et à partir de 90 ans ne sont pas repris dans le tableau (voir également la note méthodologique)

PZ BRASSCHAAT

2023

Vol et extorsion

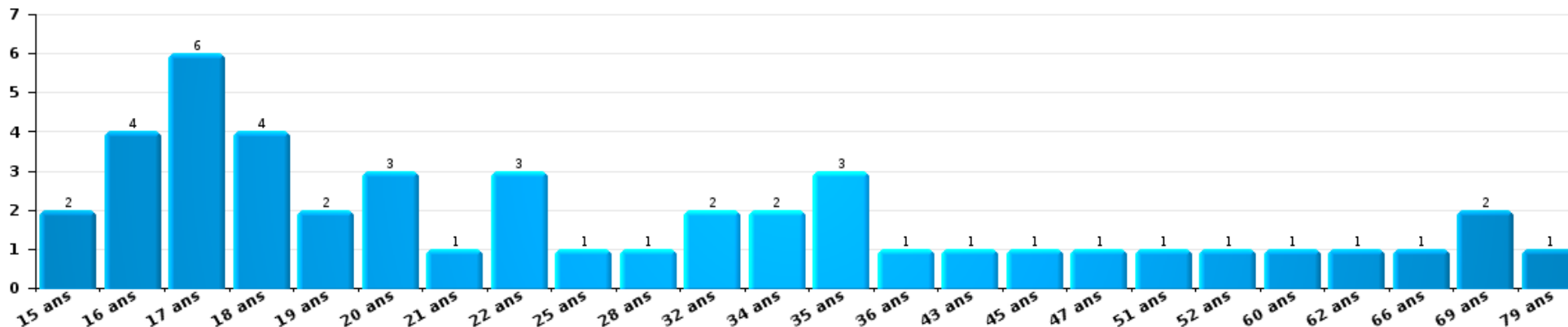
Nombre de suspects-fait par âge (chronologique)





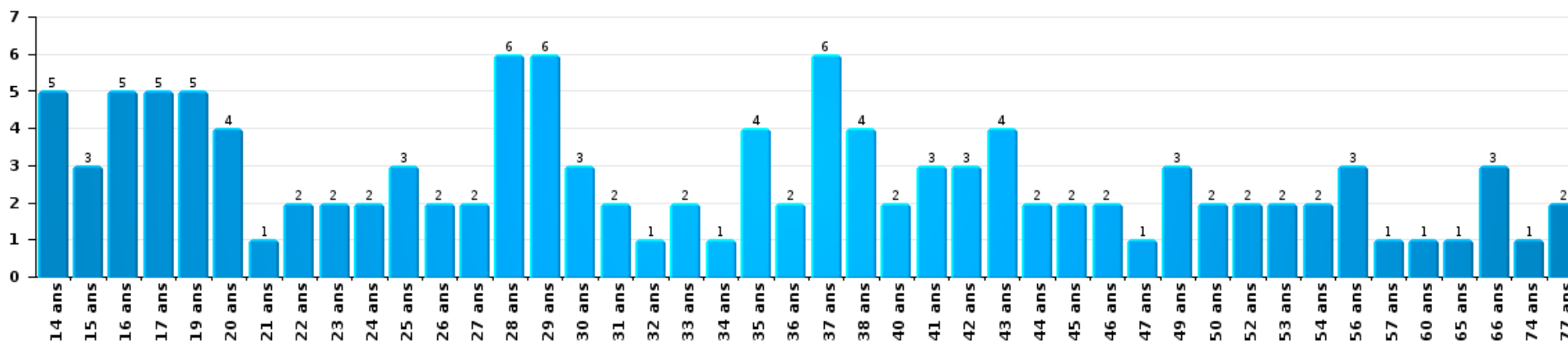
Dégradation de la propriété

Nombre de suspects-fait par âge (chronologique)



Infr. contre l'intégrité physique

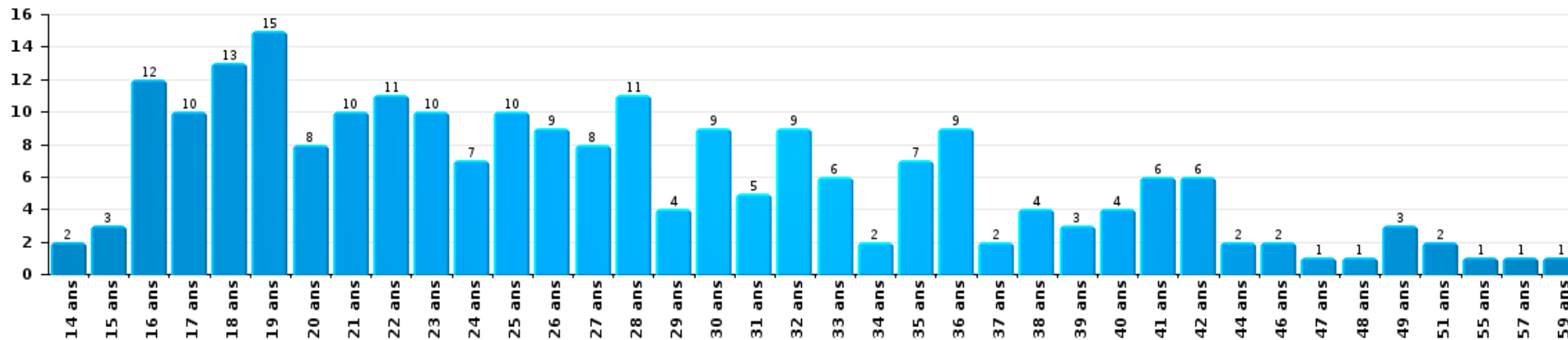
Nombre de suspects-fait par âge (chronologique)





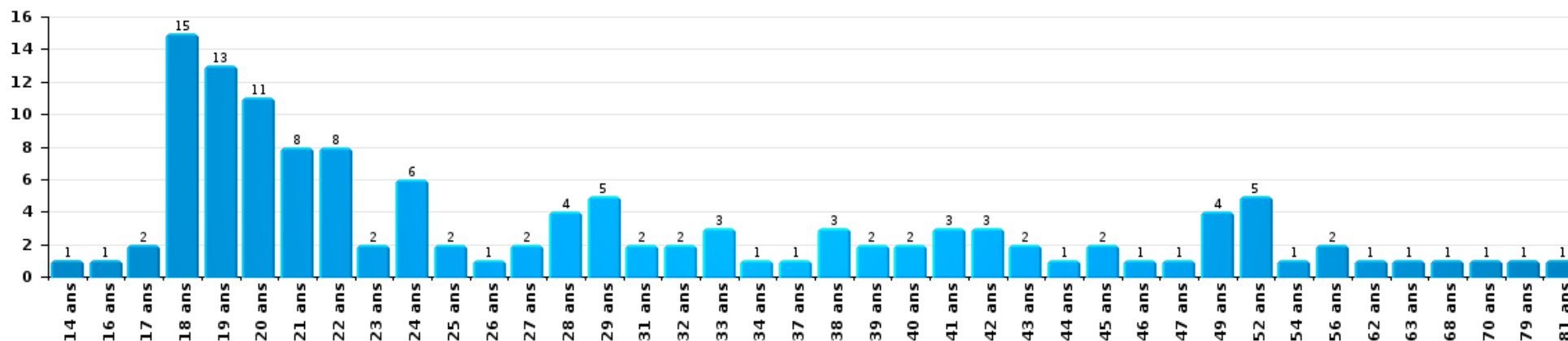
Drogues

Nombre de suspects-fait par âge (chronologique)



Fraude

Nombre de suspects-fait par âge (chronologique)





2.4. Nombre de suspects-fait selon l'âge des suspects identifiés (TOP 5 des figures criminelles)

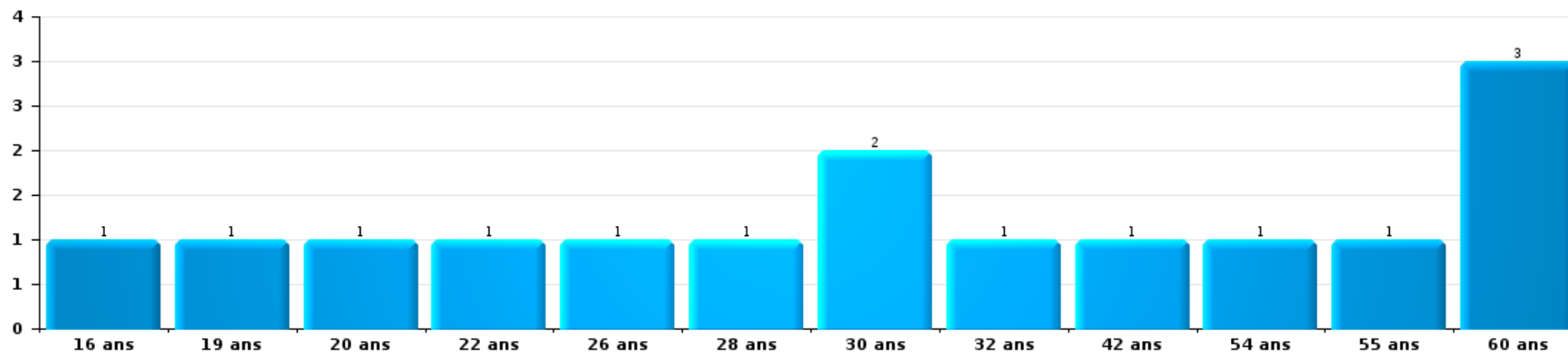
1) Lorsqu'un même suspect a commis plusieurs faits durant la période considérée, il est aussi comptabilisé plusieurs fois, qu'il ait le même âge ou non - 2) Les suspects au-dessous de 14 ans et à partir de 90 ans ne sont pas repris dans le tableau (voir également la note méthodologique)

PZ BRASSCHAAT

2023

Cambriolage dans bâtiment (total)

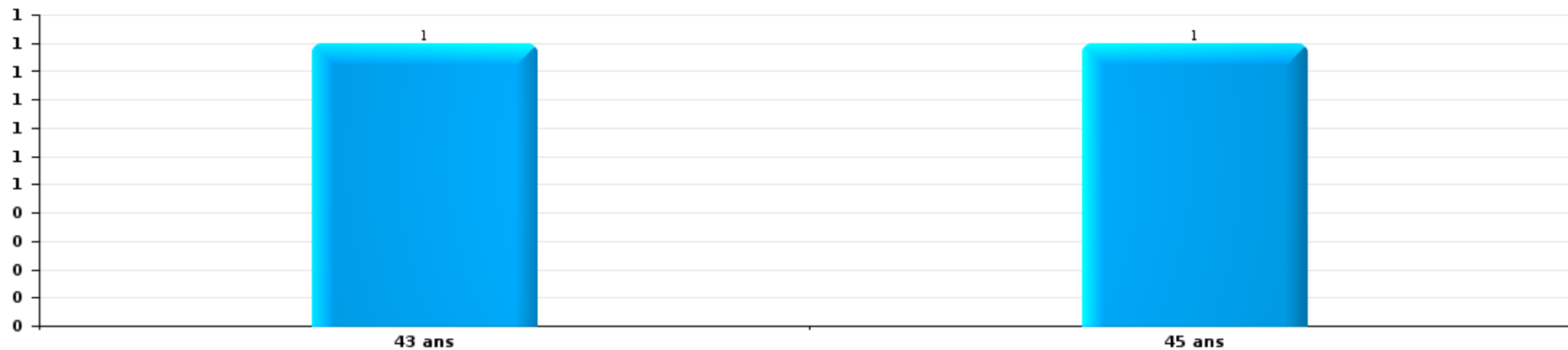
Nombre de suspects-fait par âge (chronologique)





Vol dans ou sur un véhicule

Nombre de suspects-fait par âge (chronologique)



Dégradation de voiture

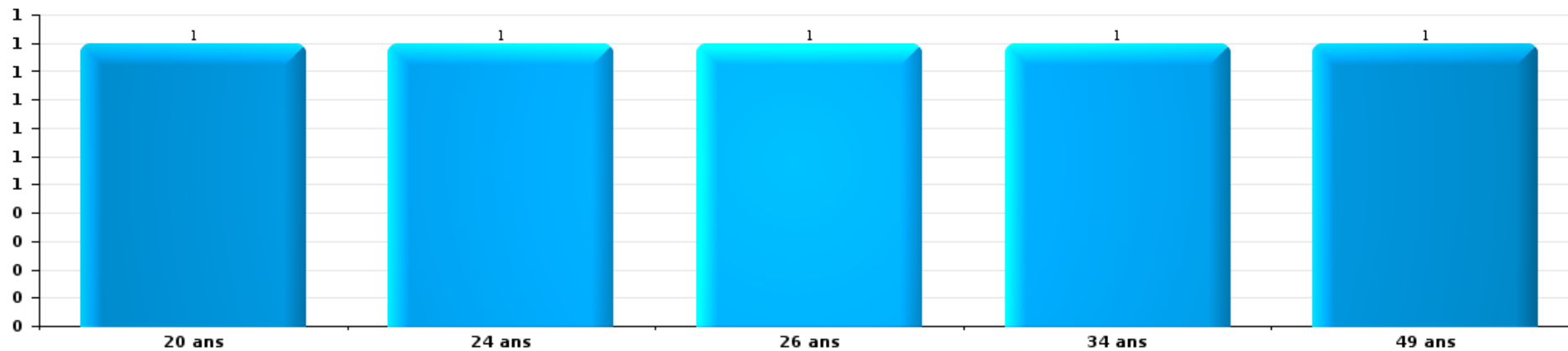
Nombre de suspects-fait par âge (chronologique)





Vol de vélo

Nombre de suspects-fait par âge (chronologique)



STATISTIQUES POLICIERES DE CRIMINALITE

LIEU DE PERPETRATION: ZONE DE POLICE

PZ BRASSCHAAT

***ANNEXE I: DETAIL PAR CATEGORIE DE DELIT
CODE PENAL***



PZ BRASSCHAAT

Infraction Code pénal

Infr. contre l'intégrité physique

			2000	2013	2014	2015	2016	2017	2018	2019	2020	2021	2022	2023
Assassinat	Parricide (assassinat)	Acc.											1	
		Tent.								1				
	Empoisonnement (assassinat)	Tent.						1						
	Suite à incendie volontaire / explosion	Tent.										1		
	Autres	Acc.			1			1						
		Tent.		2		1						2	1	
		Sous-total		2	1	1		2		1		3	2	
Meurtre	Autres	Acc.												2
		Tent.		2	1		4	3	2		4	5	6	11
		Sous-total		2	1		4	3	2		4	5	6	13
Torture et maltraitance	Torture	Acc.												1
	Traitement inhumain	Acc.			2			1			1		1	1
	Traitement dégradant	Acc.							3		1			2
		Sous-total			2			1	3		2		1	4
Coups et/ou blessures vol. en sphère familiale	Entre partenaires ou ex-partenaires	Acc.	15	30	39	38	54	51	58	49	47	50	67	57
	Lors d'un différend familial en général	Acc.	18											
	Par les parents envers un mineur	Acc.	2	2	5	4	4	4	7	4	4	9	3	9
	Par les parents envers personne vulnérable	Acc.				1								
	Envers les parents	Acc.		8	5	6	3	6	4	4	2	6	3	8
	Envers d'autres ascendants directs ou collatéraux	Acc.	1	5	3	5	5	3	5	6	4	1	4	7
	Sous-total	36	45	52	54	66	64	74	63	57	66	77	81	



Infr. contre l'intégrité physique

			2000	2013	2014	2015	2016	2017	2018	2019	2020	2021	2022	2023	
Coups et/ou blessures vol. hors sphère familiale	Bagarres (=coups réciproques)	Acc.	16	18	20	22	11	19	18	23	16	14	20	24	
	Coups envers fonctionnaire de police	Acc.	1	5	3	5	1	2	2	3	4	4	2	2	
	Envers un mineur par une pers. ayant autorité	Acc.	2	9	2	2	2	3	2	3	3		1	3	
	Envers un mineur qualité de l'auteur inconnue	Acc.	4	4	3	3	5	7	3	12	6	11	7	13	
	Envers pers. vulnérable (qualité auteur inconnue)	Acc.						2	1		1			1	
	Envers un arbitre de manifestation sportive	Acc.			1										
	Coups envers personnel transport public	Acc.				1							1		
	Coups envers personnel autre service public	Acc.		1					2	2					1
	Coups envers profession médicale	Acc.		4	3	1	3	1	2	2			2	1	2
	Coups envers personnel institut d'enseignement	Acc.		7	3	2	4	12	5	5	5	5	3	5	5
	Non spécifié	Acc. Tent.	67	66	62	55	55	63	63	63	66	47	62	91	53
		Sous-total		90	114	98	91	81	111	98	113	82	97	127	104
Abstention coupable	Acc.			1						2			1	2	
	Sous-total			1						2			1	2	
Autres infr. volontaires. c/ l'intégrité phys.	Privation de soins à enfant ou personne vulnérable	Acc.			1							1			
	Abandon d'enfant dans le besoin	Acc.	1									2		1	
	Administration substances nuisibles	Acc.				2			1		3	1			
	Empoisonnement de denrées	Acc.	1				1		2				1		
	Entrave méchante à la circulation	Acc.	2	1	2	1	3	1	1	3	3		3	2	
	Voies de faits et violences légères	Acc.	11	19	17	9	14	15	18	24	19	8	8	11	
	Sous-total		15	20	20	12	18	16	22	27	25	12	12	14	
Infr. involontaires contre l'intégrité physique	Coups et/ou blessures involontaires	Acc.	4	1	3	2	3	2		2	1	4		2	
	Abstention d'entretien enfant/personne vulnérable	Acc.										1			
	Morsure de chien	Acc.		2	1					1	3	3	4	3	
	Sous-total		4	3	4	2	3	2		3	4	8	4	5	
	Total		145	187	178	160	172	199	199	209	174	191	230	223	



Infr. contre la liberté individuelle

		2000	2013	2014	2015	2016	2017	2018	2019	2020	2021	2022	2023
Prise d'otages	Acc.					1							
	Tent.										1		
	Sous-total					1					1		
Enlèvement de mineur ou personne vulnérable	Enlèvement parental	Acc.							3	1	1	1	
		Tent.						1					
	Autre enlèvement	Acc.	1							2		1	
		Tent.					2			1	1	1	2
	Sous-total	1				2	1	3	4	2	3	2	
Détenion par un particulier	Acc.				1	2	1	1				3	10
	Sous-total				1	2	1	1				3	10
Total		1				2	4	2	4	4	3	6	12



Infr. contre les mœurs

			2000	2013	2014	2015	2016	2017	2018	2019	2020	2021	2022	2023
Viol n'ayant pas causé la mort	Victime < 10a	Acc.	1	2		3	1	1	2	2	2	2	2	
	Victime 10a - 14a	Acc.		2	1	1	1	1		3	3	3	1	
	Victime 14a - 16a	Acc.		2			2	1		3	2	2	2	
	Victime 16a - 18a	Acc.	1	1				2	4		2	2		
		Tent.	1											
	Victime majeure	Acc.	5	6	2	3	3	5	7	3	6	9	2	
	Tent.			1										
	Sous-total		8	13	4	7	7	10	13	11	15	18	7	
Viol avec conséquence inconnue	Acc.				1								1	
	Sous-total				1								1	
Viol n'ayant pas causé la mort (nvCPS)	Victime < 16a	Acc.											1	5
	Victime 16a - 18a	Acc.											1	2
	Victime majeure	Acc.											3	3
		Tent.												
	Sous-total												5	11
Attentat à la pudeur avec violence / menace	Victime < 16a	Acc.		3	2		1	1	3		3	4	3	
	Victime 16a - 18a	Acc.							1	1	1	1		
		Tent.	1											
	Victime majeure	Acc.	3	4	3	7	7	2	3	6	2	3	1	
	Sous-total		4	7	5	7	8	3	7	7	6	8	4	
Attentat à la pudeur sans violence / menace	Victime < 16a	Acc.	3	8	10	8	7	5	2	6	7	4	1	
		Tent.								1				
	Victime 16a - 18a	Acc.			2	3	3	1	2	2		3	1	
	Victime âge inconnu	Acc.	1		3	2	2		3	8	7	4	1	
	Sous-total		4	8	15	13	12	6	7	17	14	11	3	
Attentat à la pudeur non spécifié	Acc.	1			1	1								
	Sous-total		1			1	1							
Atteinte intégrité sexuelle sans mort (nvCPS)	Victime < 16a	Acc.											6	12
	Victime 16a - 18a	Acc.											2	5
	Victime majeure	Acc.											7	9
		Sous-total												15
Atteinte intégrité sex.-indéterminé (nvCPS)	Acc.													1
	Sous-total													1



Infr. contre les mœurs

			2000	2013	2014	2015	2016	2017	2018	2019	2020	2021	2022	2023
Pornographie enfantine	Détention	Acc.		3	1	3	1	2		1	2	1	3	
	Distribution	Acc.		2	1	1	2	4	2	3	9	4		
	Accès pornographie enfantine via technologie	Acc.											1	
	Non spécifié	Acc.		1										
		Sous-total		6	2	4	3	6	2	4	11	5	4	
Pornographie		Acc.			1		1		1					
		Sous-total			1		1		1					
Incitation à la débauche	Victime mineure	Acc.					2	4	1	1	3	3	2	
	Victime majeure	Acc.					2				1			
	Age victime inconnu	Acc.								2				
	Publicité par ICT pour débauche	Acc.			1									
		Sous-total			1		4	4	1	3	4	3	2	
Exploitation de la débauche d'autrui	Victime mineure	Acc.											1	
		Tent.	1											
	Victime majeure	Acc.			1		2		1		2	2		
		Sous-total	1		1		2		1		2	2	1	
Outrage public aux bonnes mœurs	Actions (exhibitionnisme, etc.)	Acc.	1	12	4	2	8	9	5	11	20	9	11	
	Ecrits, images, objets	Acc.	2	1	4			4	1	2	6	2	2	
	Obscénités en public	Acc.			1									
		Sous-total	3	13	9	2	8	13	6	13	26	11	13	
Voyeurisme	Observation/enregistrement de nudité ou intimité	Acc.					1	4	5	1		2	1	
	Diffusion enregistrement nudité ou intimité	Acc.					2		4	2	4	5	2	
		Sous-total					3	4	9	3	4	7	3	
Voyeurisme direct (nvCPS)	Victime < 16a	Acc.												1
	Victime majeure	Acc.												1
		Sous-total												2
Voyeurisme via moyen technique ou autre (nvCPS)	Victime < 16a	Acc.												1
	Victime majeure	Acc.											4	5
		Sous-total											5	5
Diffusion de contenu à caractère sexuel (nvCPS)	Victime < 16a	Acc.												3
	Victime 16a - 18a	Acc.												1
	Victime majeure	Acc.											1	
		Sous-total											1	4



Infr. contre les mœurs

			2000	2013	2014	2015	2016	2017	2018	2019	2020	2021	2022	2023
Diffusion contenu sex. but méchant/lucrat. (nvCPS)	Victime < 16a	Acc.											4	2
	Victime majeure	Acc.												5
		Tent.												
	Sous-total													4
Grooming (contact par ICT avec mineur < 16 ans)		Acc.					3	2	1	2	5	1		
	Sous-total						3	2	1	2	5	1		
Grooming offline - sans ICT (nvCPS)	Victime < 16a	Tent.												1
	Victime 16a - 18a	Acc.												1
	Sous-total													
Grooming online - avec ICT (nvCPS)	Victime < 16a	Acc.												3
	Sous-total													
Exploitation sexuelle mineurs-prostitution (nvCPS)	Exploitation de la débauche/prostit. (nvCPS)	Acc.											1	
	Sous-total													1
Images d'abus sexuels de mineurs (nvCPS)	Production/diffusion images abus sexuels (nvCPS)	Acc.												2
	Détention/acquisition images abus sexuels (nvCPS)	Acc.											1	2
	Accès à images abus sexuels de mineurs (nvCPS)	Acc.												1
	Sous-total													1
Non-respect interdit. par délinquant sex. (nvCPS)		Acc.												3
	Sous-total													
Total			21	47	39	34	52	48	48	60	87	66	70	70



Infr. contre autres valeurs morales et sentiments

			2000	2013	2014	2015	2016	2017	2018	2019	2020	2021	2022	2023
Harcèlement	Harcèlement par téléphone (OLD)	Acc.	3											
		Acc.	5	52	45	38	50	49	47	59	50	66	58	114
	Sous-total	8	52	45	38	50	49	47	59	50	66	58	114	
Violation de sépulture		Acc.				1				1	2			
		Sous-total				1				1	2			
Violation du secret professionnel		Acc.	1	4			1	1		1				
		Sous-total	1	4			1	1		1				
Atteinte à l'honneur	Calomnie et diffamation	Acc.	6	10	14	13	5	11	16	19	13	10	9	11
	Déclaration calomnieuse	Acc.			1		1					1		1
	Imputation calomnieuse	Acc.	2	1			2	1				1		1
	Divulgation méchante	Acc.			2									
	Injures (Délit)	Acc.		5	2	1	1	2	3	2	3		3	3
	Sous-total	8	16	19	14	9	14	19	21	16	12	12	16	
Vie privée	Intrusion de nuit	Acc.	2					1					1	
	Violation de domicile par un particulier	Acc.	3	3	3	7	5	6	3	2	4	4	8	4
	Violation du secret des lettres	Acc.	1		1		1		2	4		1		1
	Sous-total	6	3	4	7	6	7	5	6	4	5	5	9	5
Tapage nocturne		Acc.	5	1	2	5	1	1	1	1			1	2
		Sous-total	5	1	2	5	1	1	1	1	1			1
Violation de communication par particulier		Acc.		1	1	1			1				1	
		Sous-total		1	1	1			1					1
Abus faiblesses de personnes		Acc.			1	1		1			1	2		
		Sous-total			1	1		1			1	2		
Vie privée mœurs: publication identité victime		Acc.								1				1
		Sous-total								1				1
Cyberlokkig (leurre de mineur par ICT)		Acc.				1			1	1	1	2	1	1
		Sous-total				1			1	1	1	2	1	1
Attirer ou utiliser mineur ou personne vulnérable		Acc.						1						
		Sous-total						1						
Occupation bien d'autrui (squatter)	Pénétrer / occuper / séjourner (bien non habité)	Acc.								1			1	
		Sous-total								1			1	
		Total	28	77	72	68	67	74	74	92	74	87	83	139



Infr. contre autres valeurs morales et sentiments



Infr. relative au statut juridique de l'enfant

		2000	2013	2014	2015	2016	2017	2018	2019	2020	2021	2022	2023
Non-représentation d'enfants	Par les parents	Acc.								3	1		
		Sous-total								3	1		
		Total								3	1		



Vol et extorsion

			2000	2013	2014	2015	2016	2017	2018	2019	2020	2021	2022	2023
Vol avec circ. aggr.	Avec violence	Acc.	10	6	10	7	9	9	6	12	9	9	10	4
		Tent.	1	3	1	2	2	2	3		2		1	
	Sans violence	Acc.	281	302	270	243	243	200	146	140	127	138	150	103
		Tent.	81	65	61	57	64	61	62	47	41	35	61	39
	Sous-total			373	376	342	307	318	272	216	202	177	184	221
Vol sans circ. aggr.	Avec violence	Acc.	2	2	3	4	8	2	3	3	5	6	5	1
	Sans violence, Vol à la tire	Acc.	27	37	35	35	14	22	11	9	5	7	6	2
		Tent.			1						1			
	Sans violence, Vol d'usage	Acc.		2	2	1		1	1	1	1			1
	Sans violence, Vol domestique	Acc.	6	14	13	16	10	21	12	13	10	7	10	12
	Sans violence	Inc.	2											
		Acc.	677	576	483	501	455	425	329	354	203	200	288	293
Tent.	8	3	8	9	8	10	5	13	5	6	8	6		
Sous-total			722	634	545	566	495	481	361	393	230	226	317	315
Vol non spécifié		Acc.	96			3	5	1	1	3		1	1	1
		Tent.	35											
	Sous-total	131			3	5	1	1	3		1	1	1	
Extorsion		Acc.		3	8	8	6	4	8	11	8	5	11	11
		Tent.			1	1	1	3	10	5	3	2	1	6
	Sous-total		3	9	9	7	7	18	16	11	7	12	17	
Fabrication de fausses clés		Acc.		1										
		Sous-total		1										
Maraudage		Acc.	1											
		Sous-total	1											
		Total	1.227	1.014	896	885	825	761	596	614	418	418	551	480



Fraude

			2000	2013	2014	2015	2016	2017	2018	2019	2020	2021	2022	2023
Blanchiment d'argent	Acc.			1	2		3	5	14	33	45	34	36	23
	Tent.								1	3	2	1		
	Sous-total			1	2		3	5	15	36	47	35	36	23
Recel	Recel simple	Acc.	18	1	2	1	3		3	3			1	3
		Tent.				1								
	Non spécifié	Acc.	1											
	Sous-total		19	1	2	1	4		3	3			1	3
Grivèlerie	Carburant / lubrifiant	Acc.	3	2				1	4	1				
	Boissons et aliments	Acc.	1		2	1	3	1		1	1		2	1
	Voiture de location	Acc.	3	6	5	4	4	3	5	5	6	2	1	2
	Logements	Acc.			1	2		1	1					
	Non spécifié	Acc.	1											
	Sous-total		8	8	8	7	7	6	10	7	7	2	3	3
Corruption privée	Acc.									1			1	
	Sous-total									1			1	
Détournement et destruction frauduleuse	Cel frauduleux	Acc.	10	4	15	8	8	5	3	6	1	2	4	3
	D'argent, de papiers, etc.	Acc.	1	1	2		1		1					
	D'objets saisis	Acc.		1	1		2			1				
	Non spécifié	Acc.	3	2	1			1		1	1			
	Sous-total		14	8	19	8	11	6	4	8	2	2	4	3
Escroquerie	Fraude par internet	Acc.		27	23	35	44	58	65	107	201	181	199	123
		Tent.		2	2	1	7	9	15	5	17	28	8	10
	Escroquerie sans internet	Acc.		17	23	24	20	17	20	20	24	22	19	18
		Tent.		3	5	5	5	2	2	5	49	99	7	3
	Non spécifié	Acc.	18											
	Tent.	3												
	Sous-total		21	49	53	65	76	86	102	137	291	330	233	154
Tromperie	Marchandises vendues / travail fourni	Acc.	1					1		2		1		
	Monnaies	Acc.					1							
	Endossement frauduleux de factures	Acc.											1	
	Sous-total		1			1	1		2		1	1		
Abus de confiance et infr. apparentées	Abus de confiance	Acc.	14	16	20	20	9	10	29	16	10	11	14	18
	Abus des faiblesses	Acc.			1			1	2	1		1		3



Fraude

			2000	2013	2014	2015	2016	2017	2018	2019	2020	2021	2022	2023
		Sous-total	14	16	21	20	9	11	31	17	10	12	14	21
Abus de biens sociaux	Par des sociétés	Acc.							2	1	1		1	
	Autres	Acc.			1					1				
		Sous-total				1			2	2	1		1	
Infr. liées à l'insolvabilité	Par des tiers	Acc.				1						1	4	
	Par le débiteur	Acc.		2	1	3	2	3	2	2	1	1	6	2
	Non spécifié	Acc.			1		2						2	
		Sous-total		2	2	3	5	3	2	2	1	2	12	2
Insolvabilité frauduleuse		Acc.			1	1			1		1	1		
		Sous-total			1	1			1		1	1		
Chèques sans provision		Acc.	8											
		Sous-total	8											
		Total	85	85	108	106	116	118	170	215	360	385	306	209



Dégradation de la propriété

			2000	2013	2014	2015	2016	2017	2018	2019	2020	2021	2022	2023	
Incendie volontaire	Dans lieu habité (de jour)	Acc.			1					1	1		1	3	
		Tent.										1			
	Dans lieu habité (de nuit)	Acc.	1	1	1	1	1					2	1	1	
		Tent.										2			
	Dans lieu habité (moment indéterminé)	Acc.													1
		Tent.											1	1	
	Dans un autre lieu (de jour)	Acc.	1		2	1	3	2			4		2	2	4
		Tent.								1					
	Dans un autre lieu (de nuit)	Acc.	2	3	2	1	3	3			5	3	1	3	3
		Tent.							1						
Dans un autre lieu (moment indéterminé)	Acc.	2		1						1	1		4	2	
	Tent.														
	Non spécifié	Acc.	1												
		Sous-total	7	4	7	3	6	7	1	11	5	8	12	15	
Destruction par explosion volontaire	Dans un autre lieu (de jour)	Acc.										1			
		Acc.				2	1								
		Sous-total				2	1					1			
Incendie involontaire		Acc.	28	28	15	12	16	9	15	10	9	11	7	4	
		Sous-total	28	28	15	12	16	9	15	10	9	11	7	4	
Destruction, dénaturation, dégradation	Avec circ. aggr.	Acc.	5	4	5	1	2	2	1	3				3	
		Acc.									1		1		
	Destruction de biens agricoles	Acc.									1				
		Acc.	37								1				
	Non spécifié	Acc.		4	5	1	2	2	1	5			1	3	
		Sous-total	42	4	5	1	2	2	1	5			1	3	
Vandalisme	Sur véhicules	Acc.	139	137	140	79	81	77	98	131	67	85	50	83	
		Acc.	33	26	28	15	11	18	14	22	16	19	26	25	
	Graffitis	Acc.	1	5	12	25	2	2	9	6	6	1	30	11	
		Acc.	73	76	85	76	53	61	85	84	35	37	66	65	
	Autres détériorations sur biens immobiliers	Acc.	28	27	17	12	2	7	3	10	1	2	4	7	
		Tent.					1								
		Sous-total	274	271	282	207	150	165	209	253	125	144	176	191	
		Total	351	307	309	223	176	184	226	279	139	164	196	213	



Infr. contre la Sécurité de l'Etat

		2000	2013	2014	2015	2016	2017	2018	2019	2020	2021	2022	2023
Sûreté intérieure de l'Etat	Acc.								1				
	Sous-total								1				
Sûreté extérieure de l'Etat	Acc.								1	3	1	2	1
	Tent.									1			
	Sous-total								1	4	1	2	1
Terrorisme	Groupe terroriste	Acc.			1								3
	Sous-total				1								3
		Total			1				2	4	1	2	4



Infr. contre la sécurité publique

			2000	2013	2014	2015	2016	2017	2018	2019	2020	2021	2022	2023
Organisation criminelle	Acc.		1	1	3	1	1	5	7	8	2	4	7	5
	Sous-total		1	1	3	1	1	5	7	8	2	4	7	5
Association de malfaiteurs	Acc.			6	5	5	9	11	8	12	4	9	2	10
	Sous-total			6	5	5	9	11	8	12	4	9	2	10
Evasion de prisonniers	Evasion simple	Acc.	1											
	Non-respect surveillance électronique	Acc.		2	2	1		1	5	2		1	2	3
	Non spécifié	Acc.	1		1									
	Sous-total		2	2	3	1		1	5	2		1	2	3
Menaces	Menace d'attentat	Acc.		1	1	2	2	1	4		11	2		1
		Tent.												1
	Verbales	Acc.	45	26	29	23	32	39	37	50	31	37	52	32
	Ecrites	Acc.	4	12	6	14	8	18	23	9	14	18	23	26
	Par gestes, emblèmes	Acc.	4	13	5	6	10	6	12	11	16	18	12	24
	Alerte à la bombe	Acc.				1		1		1	2	2	3	3
	Non spécifié	Acc.	2	1										1
	Sous-total		55	53	41	46	52	65	76	71	74	77	90	88
	Total		58	62	52	53	62	82	96	93	80	91	101	106



Infr. contre l'autorité publique

			2000	2013	2014	2015	2016	2017	2018	2019	2020	2021	2022	2023
Violence c/ personnes investies autorité publique	Acc.			1				3		1		2		3
	Sous-total			1				3		1		2		3
Rébellion	Rébellion armée	Acc.	1			2		1			1		2	1
	Rébellion non armée	Acc.	6	13	10	7	5	15	12	16	12	14	15	9
	Non spécifié	Acc.	3											
	Sous-total		10	13	10	9	5	16	12	16	13	14	17	10
Outrages	Acc.		4	2	4	2	2	5	6	4	9	11	6	6
	Sous-total		4	2	4	2	2	5	6	4	9	11	6	6
Refus de coopération (informatique et télécom)	Acc.											1		
	Sous-total											1		
Autres infractions	Bris de scellés	Acc.				2	2	6	1					
	Industrie, commerce et enchères publiques	Acc.							1					
	Sous-total					2	2	6	2					
Total			14	16	14	11	9	26	24	23	22	28	23	19



Infr. contre la foi publique

			2000	2013	2014	2015	2016	2017	2018	2019	2020	2021	2022	2023	
Faux en écritures	Faux en écritures	Acc.	14	17	19	12	16	5	15	6	9	7	10	4	
		Tent.	1		1										
	Usage de faux en écrit. et écrit. falsifiées	Acc.	2	7	4	3	7	4	4	4	4	4	2	3	2
		Tent.								1					
	Sous-total		17	24	24	15	23	9	20	10	13	9	13	6	
Usurpation	De fonctions	Acc.			2		1	1	1	2		1	1	4	
	De titres	Acc.			2										
	De nom	Acc.	2	2	3	7	5	15	12	8	14	10	17	10	
	Sous-total		2	2	7	7	6	16	13	10	14	11	18	14	
Contrefaçon / falsification	Contrefaçon	Acc.		1		9	10	7	1			3	1		
	Falsification	Acc.		1	2						1	1	1	1	
	Sous-total			2	2	9	10	7	1		1	4	2	1	
Fausses monnaies	Emission	Acc.	3	13	6	9	3	1	2	5	3	4	1		
	Non spécifié	Tent.					1				1				
		Acc.	7												
	Autres	Acc.	4								2		2		
Sous-total		14	13	6	9	4	1	2	5	6	4	3			
Faux en justice	Fausses déclarations	Acc.			1	2	1		1				1		
	Faux serment	Acc.			1					1	1		1		
	Falsification d'enregistrement	Acc.								1					
	Sous-total			2	2	2	1		1	2	1		2		
Total			33	41	41	42	44	33	37	27	35	28	38	21	



PZ BRASSCHAAT

Infraction Code pénal

Infr. contre la famille

		2000	2013	2014	2015	2016	2017	2018	2019	2020	2021	2022	2023
Abandon de famille	Acc.	1					1	2			1		3
	Sous-total	1					1	2			1		3
Refus du droit aux relations personnelles	Acc.	31	35	50	22	49	35	30	33	33	28	60	31
	Sous-total	31	35	50	22	49	35	30	33	33	28	60	31
Non-acquittement pension alimentaire	Acc.	7	9	11	4	3	3	1	1	1		2	3
	Sous-total	7	9	11	4	3	3	1	1	1		2	3
Mariage forcé	Acc.												1
	Sous-total												1
Non spécifié	Acc.	1											
	Sous-total	1											
Total		40	44	61	26	52	39	33	34	34	29	62	38

Criminalité informatique

		2000	2013	2014	2015	2016	2017	2018	2019	2020	2021	2022	2023
Hacking	Acc.		5	6	5	5	8	14	20	16	20	31	32
	Tent.									1		2	
	Sous-total		5	6	5	5	8	14	20	17	20	33	32
Faux en informatique	Acc.		2	5	1	3	3	16		3		3	6
	Sous-total		2	5	1	3	3	16		3		3	6
Fraude informatique	Acc.		26	20	27	15	22	46	56	119	95	69	116
	Tent.		3	3	4	1	2	5	1	9	12	3	3
	Sous-total		29	23	31	16	24	51	57	128	107	72	119
Sabotage	Acc.				1		1	1	3	1		1	
	Sous-total				1		1	1	3	1		1	
Total			36	34	38	24	36	82	80	149	127	109	157



Exercice illégal de l'autorité publique

		2000	2013	2014	2015	2016	2017	2018	2019	2020	2021	2022	2023
Corruption publique	Acc.								1				
	Sous-total								1				
Prise d'intérêt	Acc.		1						1				
	Sous-total		1						1				
	Total		1						2				

Marchand de sommeil

		2000	2013	2014	2015	2016	2017	2018	2019	2020	2021	2022	2023
Sans circ. aggr.	Acc.				1		1						
	Sous-total				1		1						
	Total				1		1						

Traite des êtres humains

		2000	2013	2014	2015	2016	2017	2018	2019	2020	2021	2022	2023
Exploitation sexuelle	Acc.		1							1			
	Sous-total		1							1			
Exploitation économique	Acc.					1	1			2			
	Sous-total					1	1			2			
	Total		1			1	1			3			

Autres infractions Code pénal

		2000	2013	2014	2015	2016	2017	2018	2019	2020	2021	2022	2023
	Acc.			1					2	1			
	Sous-total			1					2	1			
	Total			1					2	1			



Contravention Code pénal

		2000	2013	2014	2015	2016	2017	2018	2019	2020	2021	2022	2023
Injures (Contravention)	Acc.	7	1										
	Sous-total	7	1										
Destruction d'animaux (Contravention)	Acc.	1											
	Sous-total	1											
Autres contraventions CP	Acc.	3											
	Sous-total	3											
	Total	11	1										

STATISTIQUES POLICIERES DE CRIMINALITE

LIEU DE PERPETRATION: ZONE DE POLICE

PZ BRASSCHAAT

***ANNEXE II: DETAIL PAR CATEGORIE DE DELIT
LOIS SPECIALES***



PZ BRASSCHAAT

Infraction Lois spéciales

Drogues			2000	2013	2014	2015	2016	2017	2018	2019	2020	2021	2022	2023
Détention	Acc.		46	47	68	91	86	127	87	130	132	184	179	171
	Tent.		1											
	Sous-total		47	47	68	91	86	127	87	130	132	184	179	171
Usage	Usage en groupe	Acc.	5											
	Usage individuel	Acc.	32											
	Faciliter l'usage	Acc.		2	2	3	1	1	5		2	1	1	6
	Incitation à l'usage	Acc.										3	1	1
	Désordre, scandale ou danger dans un espace public	Acc.				1				2	3	2	1	2
	Sous-total		37	2	2	3	2	1	5	2	5	6	3	9
Importation et exportation	Acc.		7	31	34	101	78	90	67	60	26	7	11	14
	Sous-total		7	31	34	101	78	90	67	60	26	7	11	14
Fabrication	Acc.			5	4	7	2	4	5	2	5	2	4	4
	Tent.							1				1		
	Sous-total			5	4	7	2	5	5	2	5	3	4	4
Commerce	Acc.		18	23	7	21	13	31	29	35	45	41	45	38
	Tent.												1	
	Sous-total		18	23	7	21	13	31	29	35	45	41	46	38
Autres	Acc.		4	1	3	9	6	10	1	4	2	2	3	
	Sous-total		4	1	3	9	6	10	1	4	2	2	3	
	Total		113	109	118	232	187	264	194	233	215	243	246	236



Législation sur les étrangers			2000	2013	2014	2015	2016	2017	2018	2019	2020	2021	2022	2023
Transmigration illégale	Mariages simulés/blancs sans récompense/contrainte	Acc.		4	2	1	3	1		6	4	1	3	1
		Tent.		1		1								
	Cohab. légale de complais. sans récompense/contr.	Acc.					1	5	1	2	1		5	3
	Accès au territoire	Acc.	1	7	4	7	10	6	13	9	5	5	11	1
	Séjour	Acc.	2	14	29	15	11	11	15	15	13	8	19	16
	Éloignement	Acc.						1						
	Pas de port de documents d'identité ou de voyage	Acc.		3			1	1	1				2	2
	Inscription au registre des étrangers	Acc.		13	6		1	2	2			1	1	1
Reconnaissance fraudul. sans récompense/contrainte	Acc.					1			1	1	2		1	3
	Sous-total		3	42	41	24	28	27	33	33	26	17	40	34
Mariages simulés/blancs avec récompense/contrainte	Recours à la contrainte	Acc.									1			
	Sous-total										1			
Trafic d'êtres humains		Acc.				2	1	2	1					1
	Sous-total					2	1	2	1					1
Non spécifié		Acc.	5											
	Sous-total		5											
Autres		Acc.	1	1	1	1								1
	Sous-total		1	1	1	1								1
	Total		9	43	42	25	30	28	35	34	27	17	40	36



Environnement			2000	2013	2014	2015	2016	2017	2018	2019	2020	2021	2022	2023
Déchets	Déchets par professionnel	Acc.					2			1	2			
	Déchets par particulier	Acc.		5	4	5	4	12	2	7	2	4		6
	Déchets par personne indéterminée	Acc.	15		1				1					
	Non spécifié	Acc.	1											
	Sous-total		16	5	5	5	6	12	3	8	4	4		6
Feux d'artifice		Acc.					1				1		1	
	Sous-total						1				1		1	
Autres que déchets	Urbanisme	Acc.	3	1	1	1				1			1	
	Permis d'environnement	Acc.				3	2							
	Bruit	Acc.	3		2	4	1							1
	Pollution de l'eau	Acc.	1			1		1		2				
	Pollution du sol	Acc.				1				2				
	Autres nuisances en matière d'environnement	Acc.	6						1					
	Sous-total		13	1	3	10	3	1	1	5			1	1
Biodiversité / Faune et flore	Commerce et détention: législation CITES	Acc.									1			
	Bien-être animal	Acc.	4	1	3	3	3	1	3	10	7	2	6	8
	Protection de la nature	Acc.				2				1				
	Destruction d'animaux	Acc.	1					1						
	Sous-total		5	1	3	3	5	2	3	11	8	2	6	8
Non spécifié		Acc.	3											
	Sous-total		3											
	Total		37	7	11	18	15	15	7	24	13	6	8	15



Armes et explosifs			2000	2013	2014	2015	2016	2017	2018	2019	2020	2021	2022	2023
Détention illégale	Arme à feu	Acc.		4	3	3	4	5	2	6	6	4	11	6
	Arme blanche ou non à feu	Acc.		4	7	4	9	10	6	11	15	15	19	13
	Munition	Acc.						1	3	2	1		4	1
	Pièces/accessoires	Acc.							2	2				
	Non spécifié	Acc.	6		1	1				1				
	Sous-total		6	8	11	8	13	16	13	22	22	19	34	20
Port / transport illégal	Arme à feu	Acc.		2	2		1	2		1	1	2	3	
	Arme blanche ou non à feu	Acc.		11	7	10	10	6	4	16	9	15	20	19
	Munition	Acc.											1	
	Non spécifié	Acc.	8	1										
	Sous-total		8	14	9	10	11	8	4	17	10	17	24	19
Commerce illégal	Arme à feu	Acc.			1		2							
	Arme blanche ou non à feu	Acc.							1					
	Pièces/accessoires	Acc.				1								
	Non spécifié	Acc.	1					1						
	Sous-total		1		1	1	2	1	1					
Explosifs		Acc.	1						1		2	1		1
		Sous-total	1						1		2	1		1
Autre	Documents	Acc.								1	1	1		
	Mesures de sécurité	Acc.										1		1
	Stockage	Acc.											1	
	Import / export / transit à un usage militaire	Acc.				1		3				1		
	Non spécifié	Acc. Tent.	3											
	Sous-total		3			1	1	3		1	1	3	1	1
	Total		19	22	21	20	27	28	19	40	35	40	59	41



Protection de la personne			2000	2013	2014	2015	2016	2017	2018	2019	2020	2021	2022	2023
Discrimination	Racisme et xénophobie	Acc.	1	4	2	4	1	3	2	2	2	2	3	1
	Fondée sur son orientation sexuelle (homophobie)	Acc.				1	1	1				2		
	Fondée sur le sexe (sexisme)	Acc.									1			
	Fondée sur conviction religieuse ou philosophique	Acc.									1			
	Autre discrimination	Acc.		1						1		1	1	
	Sous-total		1	5	2	5	1	4	3	3	4	5	4	1
Protection de la vie privée		Acc.	21	3	2		1							
	Sous-total		21	3	2		1							
Caméras de surveillance		Acc.									1			
	Sous-total										1			
Droit à l'image		Acc.		3	2		1					3	2	1
	Sous-total			3	2		1					3	2	1
Interdiction temporaire de résidence		Acc.							1					
	Sous-total								1					
Autres		Acc.	6											
	Sous-total		6											
	Total		28	11	6	5	3	4	4	3	5	8	6	2



PZ BRASSCHAAT

Infraction Lois spéciales

Hormones et dopage

		2000	2013	2014	2015	2016	2017	2018	2019	2020	2021	2022	2023
Détention	Acc.		1	1	3	1		2	1	5	2	4	
	Sous-total		1	1	3	1		2	1	5	2	4	
	Total		1	1	3	1		2	1	5	2	4	

Loi du football

		2000	2013	2014	2015	2016	2017	2018	2019	2020	2021	2022	2023
Vente irrégulière de tickets	Acc.						1						
	Sous-total						1						
	Total						1						

Sécurité privée

		2000	2013	2014	2015	2016	2017	2018	2019	2020	2021	2022	2023
Entreprises de gardiennage / de sécurité	Acc.		1				2						1
	Sous-total		1				2						1
	Total		1				2						1

Protection de la jeunesse

		2000	2013	2014	2015	2016	2017	2018	2019	2020	2021	2022	2023
Législation sur l'obligation scolaire	Acc.	5				3	1	1	4	1	4	3	7
	Sous-total	5				3	1	1	4	1	4	3	7
Législation sur la protection de la jeunesse	Acc.	4	34	34	40	31	54	43	41	52	43	89	113
	Sous-total	4	34	34	40	31	54	43	41	52	43	89	113
Non spécifié	Acc.						1						
	Sous-total						1						
	Total	9	34	34	40	34	56	44	45	53	47	92	120



Code pénal social

		2000	2013	2014	2015	2016	2017	2018	2019	2020	2021	2022	2023
Harcèlement au travail	Acc.		1	1		2		4	2	1	1	7	3
	Sous-total		1	1		2		4	2	1	1	7	3
Mise en danger du travailleur	Acc.								1			1	
	Sous-total								1			1	
Age d'admission au travail	Acc.								3				
	Sous-total								3				
Rémunération et autres avantages patrimoniaux	Acc.					1							
	Sous-total					1							
Travail illégal	Acc.	2	1			2	1	2	1			1	1
	Sous-total	2	1			2	1	2	1			1	1
Fraude sociale aux cotisations (travail au noir)	Acc.		2	8	2	4	1	4	5	5	1	1	14
	Sous-total		2	8	2	4	1	4	5	5	1	1	14
Documents sociaux	Acc.											1	
	Sous-total											1	
Infr. contre foi publique en droit pénal social	Acc.			2	2				3		1	2	
	Sous-total			2	2				3		1	2	
Escroquerie en droit pénal social	Acc.			1	1					1	1	1	1
	Sous-total			1	1					1	1	1	1
Autres	Acc.			1		1		3				1	3
	Sous-total			1		1		3				1	3
	Total	2	4	13	5	10	2	13	15	7	4	15	22

Ivresse et alcool

		2000	2013	2014	2015	2016	2017	2018	2019	2020	2021	2022	2023
Ivresse publique	Acc.	21	41	52	44	64	59	49	47	58	36	33	37
	Sous-total	21	41	52	44	64	59	49	47	58	36	33	37
Servir de l'alcool à une personne ivre	Acc.												1
	Sous-total												1
	Total	21	41	52	44	64	59	49	47	58	36	33	38



Registre de population

		2000	2013	2014	2015	2016	2017	2018	2019	2020	2021	2022	2023
	Acc.	59	148	181	108	149	135	169	137	111	94	130	95
	Sous-total	59	148	181	108	149	135	169	137	111	94	130	95
	Total	59	148	181	108	149	135	169	137	111	94	130	95

Carte d'identité

		2000	2013	2014	2015	2016	2017	2018	2019	2020	2021	2022	2023
Pas en possession	Acc.	1		1		1		1				1	
	Sous-total	1		1		1		1				1	
Refus de présentation	Acc.	1				2		1			2		
	Sous-total	1				2		1			2		
Non spécifié	Acc.		2	3		1							
	Sous-total		2	3		1							
Autres	Acc.										1		
	Sous-total										1		
	Total	2	2	4		4		2			3	1	



Santé publique

		2000	2013	2014	2015	2016	2017	2018	2019	2020	2021	2022	2023
Art de guérir, art infirmier, etc.	Acc.					1			2			1	
	Sous-total					1			2			1	
Politique de la santé	Acc.										1		
	Sous-total										1		
Interdiction de fumer	Acc.		29	14	1					2			
	Sous-total		29	14	1					2			
Législation médicaments	Acc.			1					1	1	1	3	4
	Sous-total			1					1	1	1	3	4
Vente de tabac	Acc.												4
	Sous-total												4
Denrées alimentaires	Acc.				1								4
	Sous-total				1								4
Infractions interruption volontaire de grossesse	Acc.												1
	Sous-total												1
Refus ou négligence respect mesures	Acc.									243	110	10	
	Sous-total									243	110	10	
Autres	Acc.	1						1		240	46	1	
	Sous-total	1						1		240	46	1	
	Total	1	29	15	2	1		1	3	486	158	15	13



Travail

		2000	2013	2014	2015	2016	2017	2018	2019	2020	2021	2022	2023
Règlement général protection du travail	Acc.	1											2
	Sous-total	1											2
Commerce ambulant	Acc.		1	1	3	3	1		1	1	3	2	
	Sous-total		1	1	3	3	1		1	1	3	2	
Protection professions libérales et intellec.	Acc.			2									
	Sous-total			2									
Infractions mesure interdiction professionnelle	Acc.			1									
	Sous-total			1									
Fraude sociale aux cotisations (travail au noir)	Acc.	1		4	1	4	3	2	6	1	3		
	Sous-total	1		4	1	4	3	2	6	1	3		
Accès à l'exercice d'une profession	Acc.					1	1		2				
	Sous-total					1	1		2				
Tourisme et hôtellerie	Acc.					1							
	Sous-total					1							
Autres	Acc.		1										
	Sous-total		1										
	Total	2	2	8	4	9	5	2	9	2	6	2	2



Protection des revenus publics

		2000	2013	2014	2015	2016	2017	2018	2019	2020	2021	2022	2023
Douane et accises	Acc.		1								1	1	
	Sous-total		1								1	1	
Taxe de circulation / TMC	Acc.		17	13	18	23	13	6	5	3		8	8
	Sous-total		17	13	18	23	13	6	5	3		8	8
Fraude sociale aux allocations	Acc.										1		
	Sous-total										1		
Fraude TVA	Acc.								2				
	Sous-total								2				
Fraude fiscale - impôts sur le revenu	Acc.			1		2		1	1		1		
	Sous-total			1		2		1	1		1		
Fraude autres revenus publics	Acc.					1							
	Sous-total					1							
Non spécifié	Acc.		1										
	Sous-total		1										
	Total		19	14	18	26	13	7	8	3	3	9	8

Législation économique

		2000	2013	2014	2015	2016	2017	2018	2019	2020	2021	2022	2023
Sociétés	Acc.							1		1	1	2	
	Sous-total							1		1	1	2	
Contrefaçon de droits de propriété intellectuelle	Acc.										1		
	Sous-total										1		
Autres	Acc.			2									1
	Sous-total			2									1
	Total			2				1		1	2	2	1



Pratiques commerciales

		2000	2013	2014	2015	2016	2017	2018	2019	2020	2021	2022	2023
Pratiques du marché et protection du consommateur	Acc.	1											
	Sous-total	1											
Registre de commerce	Acc.	1					1		1				
	Sous-total	1					1		1				
Autres	Acc.		1									1	
	Sous-total		1									1	
	Total	2	1				1		1			1	

Code pénal militaire et milice

		2000	2013	2014	2015	2016	2017	2018	2019	2020	2021	2022	2023
Désertion	Acc.		3	10	1	1		1	1		1	2	
	Sous-total		3	10	1	1		1	1		1	2	
Code pénal militaire	Acc.	2				1						2	
	Sous-total	2				1						2	
	Total	2	3	10	1	2		1	1		1	4	



Autres lois spéciales

		2000	2013	2014	2015	2016	2017	2018	2019	2020	2021	2022	2023
Transport	Acc.			1		1		1			1	2	
	Sous-total			1		1		1			1	2	
Prévention: incendies, explosions, accidents	Acc.	1		1							1		
	Sous-total	1		1							1		
Infr. dans le secteur audiovisuel	Acc.	2											
	Sous-total	2											
Dégradation involontaire câbles télécommunication	Acc.			2	6	3	1	4	5	4	8	11	12
	Sous-total			2	6	3	1	4	5	4	8	11	12
Infractions Loi police chemins de fer	Acc.					2			1				
	Sous-total					2			1				
Réorganisation judiciaire/continuité entreprises	Acc.								1				
	Sous-total								1				
Moyens de communications électroniques	Acc.											1	
	Sous-total											1	
Autres	Acc.	4				2	1	1	1		1		
	Sous-total	4				2	1	1	1		1		
	Total	7		4	6	8	2	6	8	4	11	14	12

STATISTIQUES POLICIERES DE CRIMINALITE

LIEU DE PERPETRATION: ZONE DE POLICE

PZ BRASSCHAAT

***ANNEXE III: DETAIL
FIGURES CRIMINELLES / PHENOMENES***



PZ BRASSCHAAT

FC Vol moyen de transport

		2000	2013	2014	2015	2016	2017	2018	2019	2020	2021	2022	2023
Vol de voiture	Acc.	52	22	14	22	18	9	11	10	5	6	3	2
	Tent.	4	2		4	1		1		1		2	
	Total	56	24	14	26	19	9	12	10	6	6	5	2
Vol de moto	Acc.	2	9	3			2		2			1	1
	Tent.												
	Total	2	9	3			2		2			1	1
Carjacking	Acc.						1				1		
	Tent.												
	Total						1				1		
Homejacking	Acc.	4			1								
	Tent.												
	Total	4			1								
Vol dans les garages	Acc.	16	2	1	2			2	1			1	
	Tent.												
	Total	16	2	1	2			2	1			1	
Vol de vélomoteur	Acc.	22	5	6	5	5	13	9	3	2	8	13	6
	Tent.	1									1		2
	Total	23	5	6	5	5	13	9	3	2	9	13	8
Vol de vélo	Inc.	2											
	Acc.	315	256	196	194	193	145	125	102	54	65	80	91
	Tent.	1			1	1	1	1		1		2	3
	Total	318	256	196	195	194	146	126	102	55	65	82	94



FC Cambriolage

		2000	2013	2014	2015	2016	2017	2018	2019	2020	2021	2022	2023
Cambriolage dans habitation	Acc.	180	141	129	126	141	96	81	79	92	90	93	62
	Tent.	80	35	36	42	46	41	49	36	32	29	44	30
	Total	260	176	165	168	187	137	130	115	124	119	137	92
Cambriolage ds entreprise ou commerce	Acc.	27	27	23	15	18	9	2	12	6	8	9	5
	Tent.	6	5	4	2	5	8	3	7	3	3	2	1
	Total	33	32	27	17	23	17	5	19	9	11	11	6
Cambriolage ds service public ou bâtiment administ	Acc.	9	38	25	12	16	5	5	7	11	8	8	8
	Tent.	2	9	6	2	3	1	2	2	2	1	2	1
	Total	11	47	31	14	19	6	7	9	13	9	10	9
Vol au bélier	Acc.	1	1		1	1							
	Tent.				1								
	Total	1	1		2	1							
Cambriolage dans bâtiment (total)	Acc.	216	206	176	153	174	110	88	98	109	106	110	75
	Tent.	87	49	46	46	54	49	54	45	37	33	48	32
	Total	303	255	222	199	228	159	142	143	146	139	158	107

FC Vol autre

		2000	2013	2014	2015	2016	2017	2018	2019	2020	2021	2022	2023
Vol à main armée	Acc.	9	2	4	3	4	3	2	4	6	4	4	1
	Tent.	2	1	1			2	1			1	2	1
	Total	11	3	5	3	4	5	3	4	6	5	6	2
Vol avec violence sans arme	Acc.	11	9	18	17	19	12	15	21	13	17	23	15
	Tent.		2	1	1	3	4	9	8	3	3	1	4
	Total	11	11	19	18	22	16	24	29	16	20	24	19
Vol dans ou sur un véhicule	Acc.	126	57	100	81	79	80	38	45	12	22	44	26
	Tent.	14	8	14	11	8	8	5	8	2	3	5	4
	Total	140	65	114	92	87	88	43	53	14	25	49	30
Vol d'armes et explosifs	Acc.	8	9	4	4	8	2		4	1	2	2	3
	Tent.												
	Total	8	9	4	4	8	2		4	1	2	2	3
Steaming	Acc.			3		1		1	1	1		1	
	Tent.		1						2				



FC Vol autre

		2000	2013	2014	2015	2016	2017	2018	2019	2020	2021	2022	2023
	Total		1	3		1		1	3	1		1	
Arrachage de sac à main	Acc.	1	2	2	1		1	1		1		2	
	Tent.		1										
	Total	1	3	2	1		1	1		1		2	
Vol à l'arraché	Acc.	3	6	6	10	8	7	11	5	10	5	7	5
	Tent.		1	1						1	1	1	
	Total	3	7	7	10	8	7	11	5	11	6	8	5
Vol à la tire	Acc.	27	37	35	35	18	24	11	9	6	7	6	3
	Tent.			1						1			
	Total	27	37	36	35	18	24	11	9	7	7	6	3
Vol à l'étalage	Acc.	17	43	39	36	27	36	32	64	36	23	57	52
	Tent.					3		2	2	2	1	1	1
	Total	17	43	39	36	30	36	34	66	38	24	58	53
Vol par ruse	Acc.	11	4	7	9	15	3	7	10	5	2	7	6
	Tent.	1		1		1	2	1		1	1	1	2
	Total	12	4	8	9	16	5	8	10	6	3	8	8
Vol de métaux	Acc.	1	10	1	1	3	4		2	1	2	5	3
	Total	1	10	1	1	3	4		2	1	2	5	3
Vol sur les chantiers	Acc.	2	10	6	2	4	4	7	1	1	1	5	4
	Tent.		1			1			1				
	Total	2	11	6	2	5	4	7	2	1	1	5	4
Home-invasion	Acc.								1				
	Total								1				
Vol d'animaux	Acc.	1	2	1	1			1	1		1	1	1
	Total	1	2	1	1			1	1		1	1	1
Vol de cargaison	Acc.			1					1				
	Total			1					1				



Criminalité ICT

		2000	2013	2014	2015	2016	2017	2018	2019	2020	2021	2022	2023
Fraude de cartes de paiements	Acc.	1	9	11	11	8	6	16	5	7	8	8	27
	Tent.		1	2	1	1		1	1			1	2
	Total	1	10	13	12	9	6	17	6	7	8	9	29
Phishing	Acc.		3		3	1		9	12	30	15	9	22
	Tent.						1				2		1
	Total		3		3	1	1	9	12	30	17	9	23
Ransomware	Acc.							2	1	1		1	1
	Tent.									1			
	Total							2	1	2		1	1
Shouldersurfing	Acc.			2				2				1	1
	Tent.											1	
	Total			2				2				2	1
Skimming	Acc.			1	2		1	2			1		4
	Tent.		1										
	Total		1	1	2		1	2			1		4



FC Autre

		2000	2013	2014	2015	2016	2017	2018	2019	2020	2021	2022	2023
Violence contre les métiers d'intérêt général	Acc.	1	18	9	9	8	19	11	8	9	11	8	14
	Total	1	18	9	9	8	19	11	8	9	11	8	14
Viol collectif	Acc.		3		1	1		1	1	1	1	2	
	Tent.	1											
	Total	1	3		1	1		1	1	1	1	2	
Graffiti	Acc.	1	5	12	26	2	2	9	6	6	1	30	11
	Total	1	5	12	26	2	2	9	6	6	1	30	11
Dégradation de voiture	Acc.	90	74	89	50	67	71	89	123	61	78	46	73
	Tent.						1						
Total	90	74	89	50	67	72	89	123	61	78	46	73	
Rixe au couteau	Acc.			1	1	1	1		2		2	2	1
	Tent.				1		1			1	2		1
	Total			1	2	1	2		2	1	4	2	2



PH Violence intrafamiliale (VIF)

		2000	2013	2014	2015	2016	2017	2018	2019	2020	2021	2022	2023
VIF: physique, dans le couple	Acc.	16	32	42	44	57	56	61	53	49	54	71	68
	Tent.			1		1		1			2	1	4
	Total	16	32	43	44	58	56	62	53	49	56	72	72
VIF: physique, envers des descendants	Acc.	2	8	16	9	10	10	14	12	16	15	12	21
	Tent.							2					
	Total	2	8	16	9	10	10	16	12	16	15	12	21
VIF: physique, envers d'autres membres	Acc.	21	18	10	17	11	17	16	15	19	14	17	26
	Tent.				1		1		1			1	
	Total	21	18	10	18	11	18	16	16	19	14	18	26
VIF: sexuelle, dans le couple	Acc.		1			2	1	1	1	2	2	3	4
	Tent.												
	Total		1			2	1	1	1	2	2	3	4
VIF: sexuelle, envers des descendants	Acc.	2	4	2	5	5	3	3		4	6	2	3
	Tent.												
	Total	2	4	2	5	5	3	3		4	6	2	3
VIF: sexuelle, envers d'autres membres	Acc.		1		1			2		3	1	1	2
	Tent.												
	Total		1		1			2		3	1	1	2
VIF: psychique, dans le couple	Acc.	31	49	58	35	65	66	42	62	63	73	98	86
	Tent.												
	Total	31	49	58	35	65	66	42	62	63	73	98	86
VIF: psychique, envers des descendants	Acc.		5	2	1	5	8	12	15	16	15	21	23
	Tent.												
	Total		5	2	1	5	8	12	15	16	15	21	23
VIF: psychique, envers d'autres membres	Acc.		3	1	3	4	1	10	9	14	9	12	12
	Tent.												
	Total		3	1	3	4	1	10	9	14	9	12	12
VIF: économique, dans le couple	Acc.	1	6	7	4	8	10	5	7	3	10	15	9
	Tent.					1	1						
	Total	1	6	7	4	9	11	5	7	3	10	15	9
VIF: économique, envers des descendants	Acc.		3	1				2		2		1	3
	Tent.												
	Total		3	1				2		2		1	3
VIF: économique, envers d'autres membres	Acc.	9	14	12	7	5	5	10	5	3	3	4	8
	Tent.												
	Total	9	14	12	7	5	5	10	5	3	3	4	8



PH Hormones et dopage

		2000	2013	2014	2015	2016	2017	2018	2019	2020	2021	2022	2023
Dopage humain	Acc.		1	1	3	1		3	1	6	2	5	
	Total		1	1	3	1		3	1	6	2	5	
Engraissement illégal	Acc.		1					1					
	Total		1					1					



PH Drogues

		2000	2013	2014	2015	2016	2017	2018	2019	2020	2021	2022	2023
Vente de cocaïne	Acc.		3		2	3	7	2	7	12	10	13	17
	Total		3		2	3	7	2	7	12	10	13	17
Import-export de cocaïne	Acc.		1		1		3		4	2			1
	Total		1		1		3		4	2			1
Production de drogues synthétiques	Acc.				1								
	Total				1								
Import-export de drogues synthétiques	Acc.		2		1		1			2		2	2
	Total		2		1		1			2		2	2
Vente de drogues synthétiques	Acc.	1	1	2	3	1	3	5	8	6	10	5	8
	Total	1	1	2	3	1	3	5	8	6	10	5	8
Production de cannabis (culture)	Acc. Tent.		2	1	3		2	1		3		1	2
	Total		2	1	3		3	1		3		1	2
Import-export de cannabis en grande quantité	Acc.		3	1		1	1		1			1	
	Total		3	1		1	1		1			1	
Vente de cannabis en grande quantité	Acc.		2	1			2		1			2	1
	Total		2	1			2		1			2	1
Import-export d'héroïne	Acc.					1	1			1			
	Total					1	1			1			
Vente-traffic d'héroïne	Acc.		1			1		1		1			
	Total		1			1		1		1			



PH Trafic d'armes

		2000	2013	2014	2015	2016	2017	2018	2019	2020	2021	2022	2023
Commerce et production d'arme à feu et mun.	Acc.			1	2	2	2						
	Total			1	2	2	2						
Commerce et production d'arme non à feu	Acc.							1					
	Total							1					

PH Traite des êtres humains

		2000	2013	2014	2015	2016	2017	2018	2019	2020	2021	2022	2023
TEH - exploitation économique	Acc.	2				1	1			2			
	Total	2				1	1			2			
TEH - exploitation sexuelle	Acc. Tent.		1	1		2		1		2	2	2	
	Total	1	1	1		2		1		2	2	2	

PH Violence dans l'espace public

		2000	2013	2014	2015	2016	2017	2018	2019	2020	2021	2022	2023
Violence physique (transport public)	Acc.	1	1	2	1	3	1	3	1		2	4	2
	Total	1	1	2	1	3	1	3	1		2	4	2
Violence physique (voie publique)	Acc. Tent.	41	48	45	39	31	51	45	47	41	51	49	44
	Total	41	48	46	39	32	55	45	47	41	53	52	50
Violence physique (autre endroit public)	Acc. Tent.	2	6	5	2	5	5	7	9	8	13	14	9
	Total	2	6	5	2	6	5	7	10	9	13	14	10
Violence physique (endroit accessible au public)	Acc. Tent.	38	31	36	30	29	39	30	38	20	14	47	32
	Total	38	34	36	30	29	39	30	38	20	15	48	32
Violence sexuelle (transport public)	Acc.		1	1						1		1	
	Total		1	1						1		1	



PH Violence dans l'espace public

		2000	2013	2014	2015	2016	2017	2018	2019	2020	2021	2022	2023
Violence sexuelle (voie publique)	Acc.	2	9	7	4	5	5	8	8	10	4	6	5
	Tent.	1											
	Total	3	9	7	4	5	5	8	8	10	4	6	5
Violence sexuelle (autre endroit public)	Acc.	2		1		5		1	9	18	4	7	4
	Tent.	1											
	Total	3		1		5		1	9	18	4	7	4
Violence sexuelle (endroit accessible au public)	Acc.		4	5	13	10	11	9	7	3	10	12	12
	Tent.												1
	Total		4	5	13	10	11	9	7	3	10	12	13
Violence psychique (transport public)	Acc.			5					1	2		2	
	Tent.												
	Total			5					1	2		2	
Violence psychique (voie publique)	Acc.	25	28	33	25	33	29	33	31	52	43	34	38
	Tent.												
	Total	25	28	33	25	33	29	33	31	52	43	34	38
Violence psychique (autre endroit public)	Acc.	2	4	4	6	6	5	4	6	7	4	6	8
	Tent.												
	Total	2	4	4	6	6	5	4	6	7	4	6	8
Violence psychique (endroit accessible au public)	Acc.	14	15	16	9	13	19	19	14	9	15	18	23
	Tent.												
	Total	14	15	16	9	13	19	19	14	9	15	18	23
Vol à main armée (voie publique)	Acc.		2	3		1		1		1	2	3	
	Tent.												
	Total		2	3		1		1		1	2	3	
Vol à main armée (autre endroit public)	Acc.	1		1		3	1			1			
	Tent.												
	Total	1		1		3	1			1			
Vol à main armée (endroit accessible au public)	Acc.				2		2		3	4		1	
	Tent.			1			2	1			1	2	1
	Total			1	2		4	1	3	4	1	3	1
Vol avec violence sans arme (transport public)	Acc.				1					1	1		
	Tent.												
	Total				1					1	1		
Vol avec violence sans arme (voie publique)	Acc.	7	4	7	5	7	4	4	3	5	5	6	3
	Tent.		2	1					1	1	2		
	Total	7	6	8	5	7	4	4	4	6	7	6	3
Vol avec violence sans arme (autre endroit public)	Acc.	2		1	2	4	2	2	6	3	2	2	2
	Tent.							1	2				1



PH Violence dans l'espace public

		2000	2013	2014	2015	2016	2017	2018	2019	2020	2021	2022	2023
	Total	2		1	2	4	2	3	8	3	2	2	3
Vol avec violence sans arme (endr. acces. au pub.)	Acc.	2	3	4		3	4	1	1		1	4	4
	Total	2	3	4		3	4	1	1		1	4	4

PH Autre

		2000	2013	2014	2015	2016	2017	2018	2019	2020	2021	2022	2023
Faux policiers	Acc.					1					1		1
	Tent.											3	1
	Total					1					1	3	2
Terrorisme, extrémisme et radicalisme	Acc.				1		1	1		2			5
	Total				1		1	1		2			5
Cyberharcèlement	Acc.	3	3	8	3	9	14	27	26	17	34	28	35
	Total	3	3	8	3	9	14	27	26	17	34	28	35
Fraude à l'identité	Acc.	4	10	5	10	9	24	24	28	29	28	44	16
	Tent.			1			2	4		30	78	3	2
	Total	4	10	6	10	9	26	28	28	59	106	47	18

STATISTIQUES POLICIERES DE CRIMINALITE

LIEU DE PERPETRATION: ZONE DE POLICE

PZ BRASSCHAAT

***ANNEXE IV: FAITS ENREGISTRES
NON CRIMINELS***



PZ BRASSCHAAT

Faits non criminels

Maladies / Décès / Disparition

	2000	2013	2014	2015	2016	2017	2018	2019	2020	2021	2022	2023
Suicide	9	5	8	7	3	3	2	7	4	5	10	6
Personne malade	7	22	26	25	23	17	26	26	24	38	34	46
Décès suspect		6	4	8	7	1	4	7	4	6	9	4
Décès naturel	4	1	2		2			2		1		1
Disparition (personne disparue)	32	16	15	14	16	17	17	14	22	22	18	13
Accident (sauf roulage)	6	4	4	4	4	5	1	2	3	2	1	2
Cadavre non identifié		1										
Sécurité des travailleurs (accident du travail)												1
Autres	3										1	
Total	61	55	59	58	55	43	50	58	57	74	73	73

Appels

	2000	2013	2014	2015	2016	2017	2018	2019	2020	2021	2022	2023
Alarme	3											
Appels	7		1		1			1		1		
Total	10		1		1			1		1		

Problèmes sociaux

	2000	2013	2014	2015	2016	2017	2018	2019	2020	2021	2022	2023
Différends familiaux	92	7	5	10	2	9	16	36	36	32	23	56
Différend (pas de coups)	15		3	3	2	2	7	3	4	2	2	8
Affaire civile	11		1	1			4	1	8	13	21	10
Protection de la jeunesse	111	105	54	47	69	60	53	31	43	70	91	121
Autres	6	11	8	11	11	15	28	43	38	44	26	45
Total	235	123	71	72	84	86	108	114	129	161	163	240

Catastrophes

2000	2013	2014	2015	2016	2017	2018	2019	2020	2021	2022	2023
------	------	------	------	------	------	------	------	------	------	------	------



Catastrophes

	2000	2013	2014	2015	2016	2017	2018	2019	2020	2021	2022	2023
Fuite de gaz	3			2								
Eboulement	1											
Dégâts tempête	1	6				1			1	2	1	2
Problèmes causés par l'eau	2											
Dégâts eau	2											
Autres	2				2				1		1	
Total	11	6		2	2	1			2	2	2	2

Ordre public

	2000	2013	2014	2015	2016	2017	2018	2019	2020	2021	2022	2023
Troubles	3	8	6	10	13	7	7	8	7	14	6	7
Autres	3	4	1		1	3	2	4	3	3	3	2
Total	6	12	7	10	14	10	9	12	10	17	9	9

Agissements suspects

	2000	2013	2014	2015	2016	2017	2018	2019	2020	2021	2022	2023
	11	14	6	3	8	1	1	5	1	3	3	1
Total	11	14	6	3	8	1	1	5	1	3	3	1

Objets trouvés

	2000	2013	2014	2015	2016	2017	2018	2019	2020	2021	2022	2023
	1	1	2	1	2	4	4	8		1	3	
Total	1	1	2	1	2	4	4	8		1	3	

Objets perdus

	2000	2013	2014	2015	2016	2017	2018	2019	2020	2021	2022	2023
	17	711	699	698	789	707	720	622	579	552	556	550
Total	17	711	699	698	789	707	720	622	579	552	556	550

Autres non-infractions

	2000	2013	2014	2015	2016	2017	2018	2019	2020	2021	2022	2023
Ordonnance de capture	7	3	4	1		3	5	3	2	4	1	



Autres non-infractions

	2000	2013	2014	2015	2016	2017	2018	2019	2020	2021	2022	2023
Non-respect des conditions	2	12	15	7	9	16	66	10	27	19	21	20
Procès-verbal d'information	55	42	46	46	42	24	9	16	14	10	8	14
Notification		17	50	32	27	32	24	20	35	18	22	27
Dégradation involontaire câbles (non-télécom)		8	5	2	3		1				2	
Demande signalement surveillance électronique						1				5	15	16
Fonction de contrôle armes									1	1	18	5
Autres non infractions	8											
Total	72	82	120	88	81	76	105	49	79	57	87	82