

STATISTIQUES POLICIERES DE CRIMINALITE

LIEU DE PERPETRATION: ZONE DE POLICE

GRENS

2000 - 2023

Police fédérale - DGRIDRIIBIPOL

STATISTIQUES POLICIERES DE CRIMINALITE

LIEU DE PERPETRATION: ZONE DE POLICE

GRENS

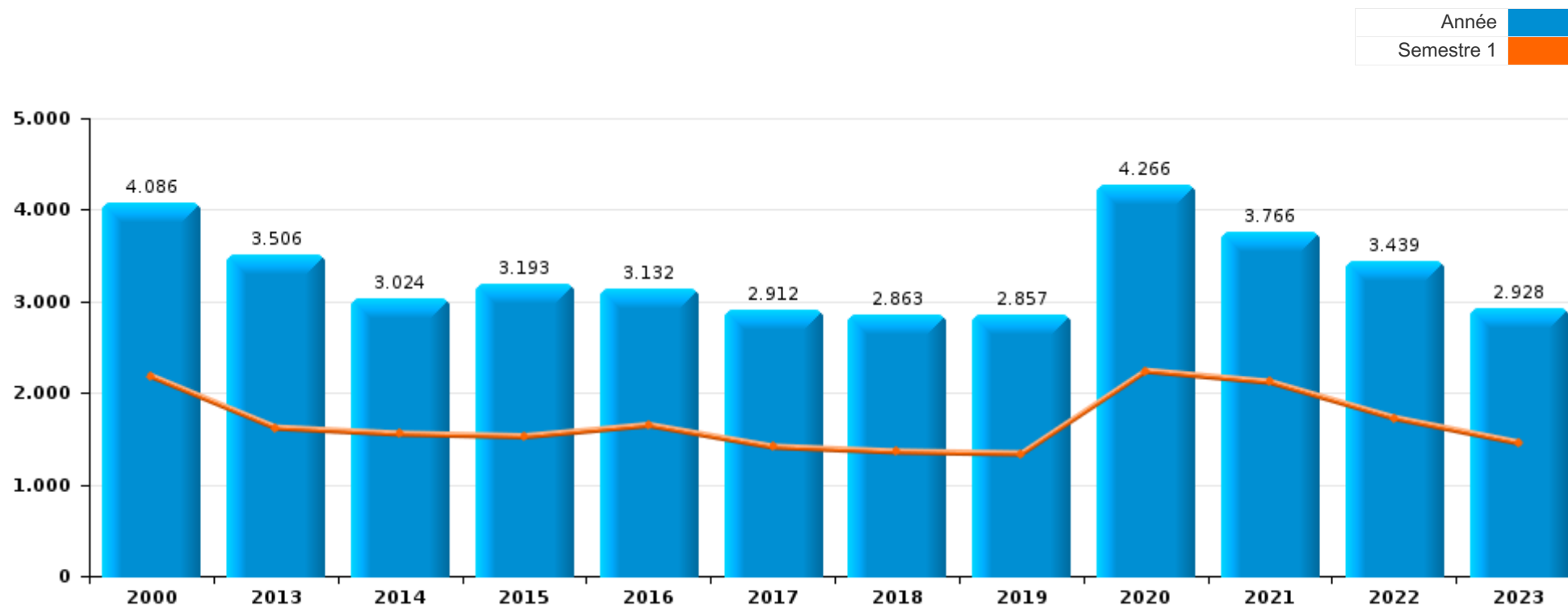
PARTIE I : INFRACTIONS JUDICIAIRES

CRIMINALITE ENREGISTREE COMMISE AU NIVEAU DE LA ZONE DE POLICE



GRENS

	2000	2013	2014	2015	2016	2017	2018	2019	2020	2021	2022	2023
Nombre total des délits	4.086	3.506	3.024	3.193	3.132	2.912	2.863	2.857	4.266	3.766	3.439	2.928





GRENS

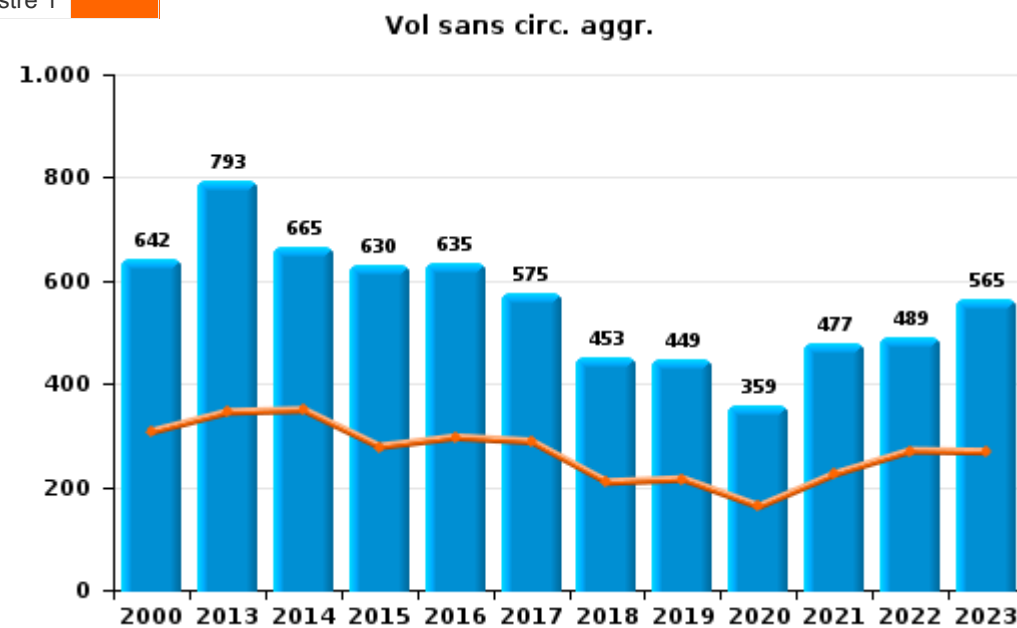
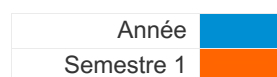
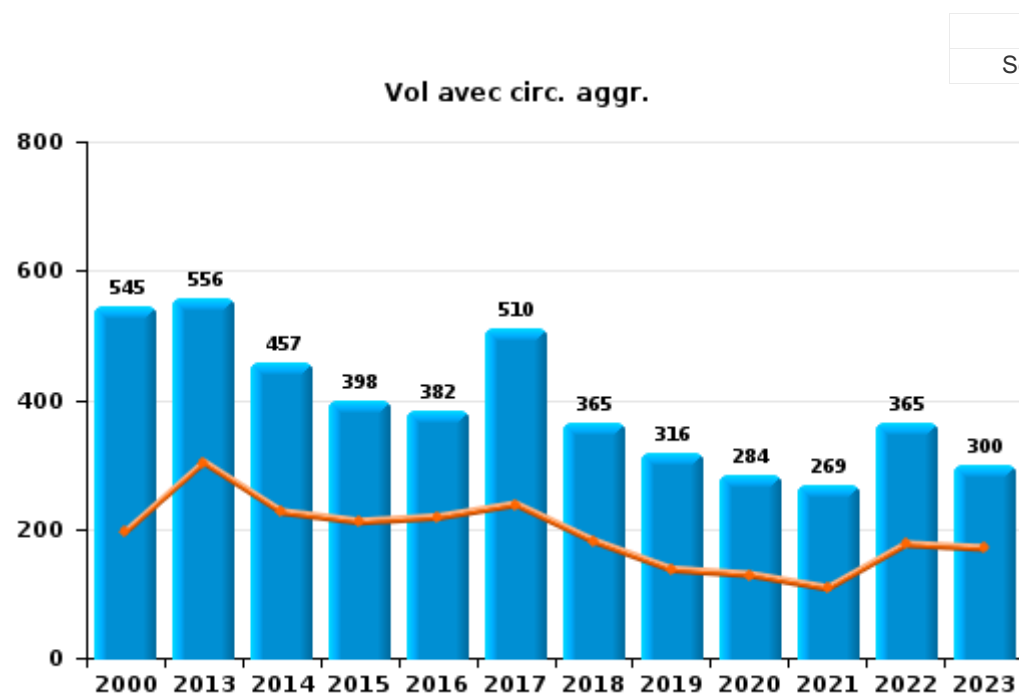
	2000	2013	2014	2015	2016	2017	2018	2019	2020	2021	2022	2023
Vol et extorsion	1.516	1.368	1.140	1.039	1.042	1.100	844	774	661	762	928	890
Drogues	953	207	196	180	229	279	198	206	330	210	163	152
Infr. contre l'intégrité physique	207	266	244	298	283	221	291	277	255	270	319	297
Dégradation de la propriété	529	383	287	355	276	166	130	167	147	174	239	230
Fraude	72	209	157	175	169	152	197	194	290	372	458	221
Infr. contre autres valeurs morales et sentiments	72	163	142	174	177	179	160	173	187	221	218	221
Environnement	226	146	120	137	133	120	150	167	191	128	106	74
Santé publique	5	2		15	5	4	4	1	1.067	514	14	3
Criminalité informatique		48	41	73	92	55	113	133	167	354	292	224
Infr. contre la sécurité publique	94	97	101	103	92	131	134	154	157	154	136	136
Registre de population	53	157	149	134	159	107	114	98	89	73	76	78
Protection de la jeunesse	6	72	52	56	71	57	86	100	105	117	111	109
Infr. contre les moeurs	42	56	80	60	58	55	63	65	79	77	88	55
Législation sur les étrangers	23	55	57	53	43	78	83	74	90	76	40	37
Infr. contre la famille	73	55	48	78	41	46	65	52	40	38	49	39
Armes et explosifs	41	51	48	56	40	57	51	48	38	44	47	45
Infr. contre la foi publique	39	81	56	50	75	16	17	40	32	43	32	22
Autres lois spéciales	23	6	13	38	31	10	32	15	237	32	29	18
Ivresse et alcool	27	40	39	29	43	28	49	51	48	37	32	30
Infr. contre l'autorité publique	12	14	21	22	15	22	25	29	23	23	20	17
Protection de la personne	18	2	6	9	9	5	6	5	9	13	14	11
Code pénal social	2	8	3	1	7	4	5	7	4	19	4	5
Protection des revenus publics	1	4	6	8	11	3	21	8	2	3		1
Législation économique	6	1	2	21	12	1	9	1				1
Infr. contre la liberté individuelle		1	3	8	5	3	2	3	3	1	5	2
Hormones et dopage		6	3	2	3	3	5	1	4	1	3	
Contravention Code pénal	28	1										
Carte d'identité	2	2	2	3		3	1	6	2	4		2
Travail	3	1	1	3	4	3	4	1		1	4	2
Infr. contre la Sécurité de l'Etat							1		5	2	8	2
Pratiques commerciales	6		4	2	1	1	1		1		1	1
Traite des êtres humains		2		5		2	1	1	1	2	3	1
Exercice illégal de l'autorité publique	1			5			1	3				
Infr. relative au statut juridique de l'enfant	5				3	1						
Marchand de sommeil		1			1			3	2			1
Sécurité privée	1		3	1								
Autres infractions Code pénal		1			2							
Provocation crime ou délits										1		1
Sous-total	4.086	3.506	3.024	3.193	3.132	2.912	2.863	2.857	4.266	3.766	3.439	2.928
Contravention règlement policier local		29	22	72	55	204	339	372	368	288	210	107
Sous-total		29	22	72	55	204	339	372	368	288	210	107
Total	4.086	3.535	3.046	3.265	3.187	3.116	3.202	3.229	4.634	4.054	3.649	3.035



I.1. Catégorie des infractions : Vol et extorsion (top 5 des infractions au niveau national 2023)

GRENS

	2000	2013	2014	2015	2016	2017	2018	2019	2020	2021	2022	2023
Vol sans circ. aggr.	642	793	665	630	635	575	453	449	359	477	489	565
Vol avec circ. aggr.	545	556	457	398	382	510	365	316	284	269	365	300
Vol non spécifié	327	5	5	6	4	10	12	1	2	4	18	
Extorsion	1	14	12	5	21	5	14	8	16	12	56	25
Autres	1		1									
Total	1.516	1.368	1.140	1.039	1.042	1.100	844	774	661	762	928	890

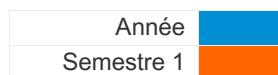




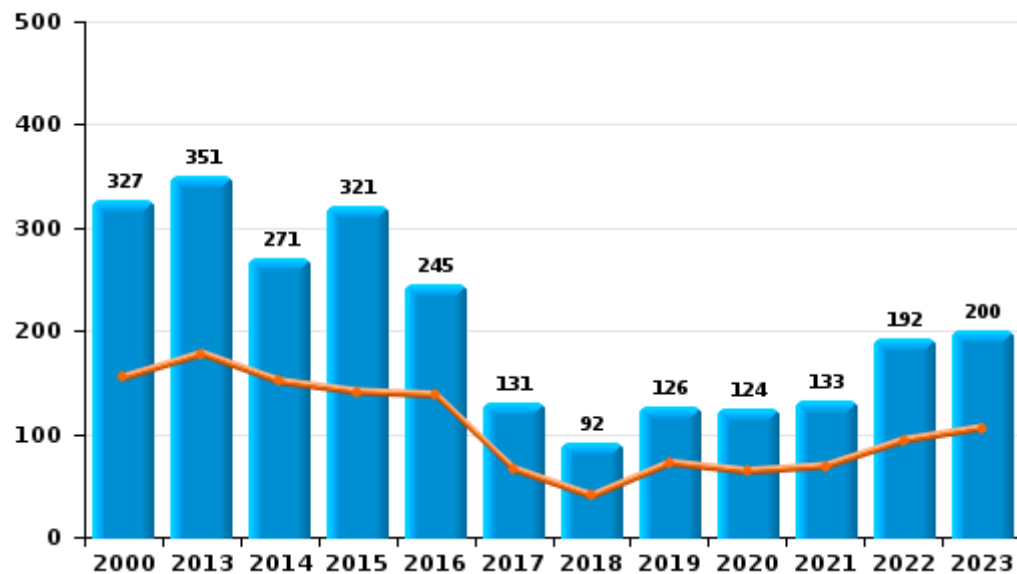
I.2. Catégorie des infractions : Dégradation de la propriété (top 5 des infractions au niveau national 2023)

GRENS

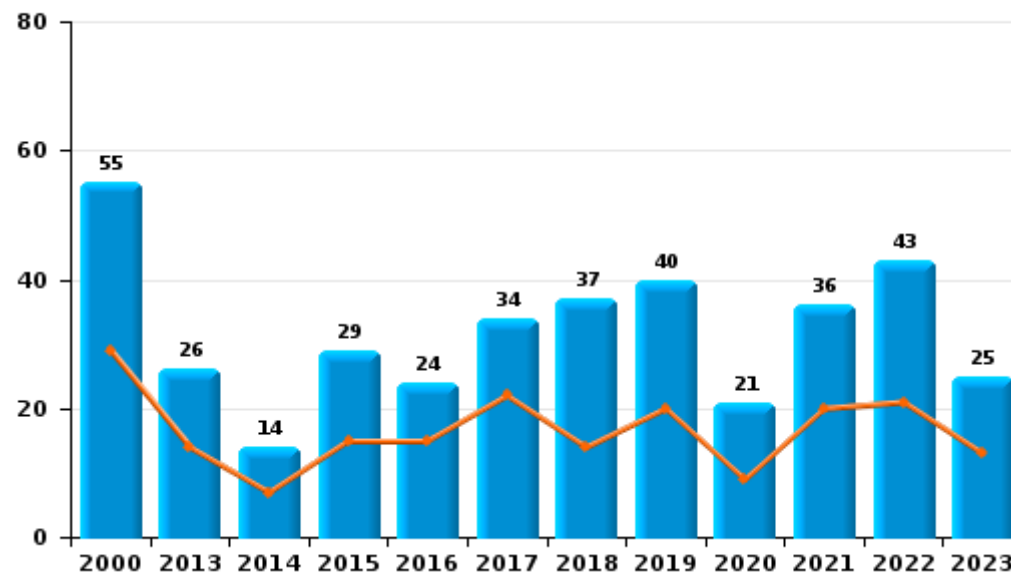
	2000	2013	2014	2015	2016	2017	2018	2019	2020	2021	2022	2023
Vandalisme	327	351	271	321	245	131	92	126	124	133	192	200
Incendie involontaire	39	9	7	13	8	15	27	26	14	17	23	13
Destruction, dénaturation, dégradation	147	5	2	5	7	1	1		1	5	4	3
Incendie volontaire	16	17	7	16	16	19	10	14	7	19	20	12
Destruction par explosion volontaire		1						1	1			2
Total	529	383	287	355	276	166	130	167	147	174	239	230



Vandalisme



Incendie

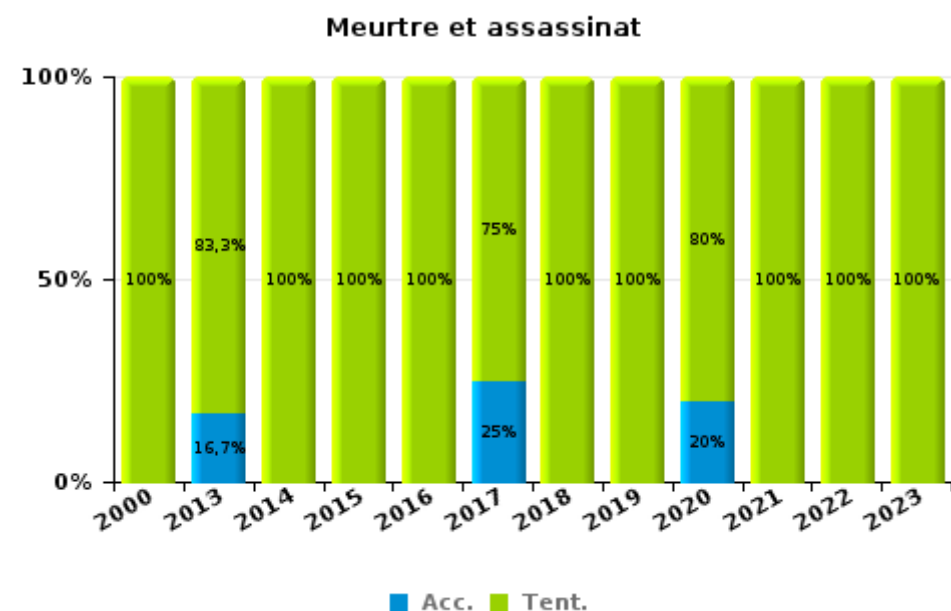
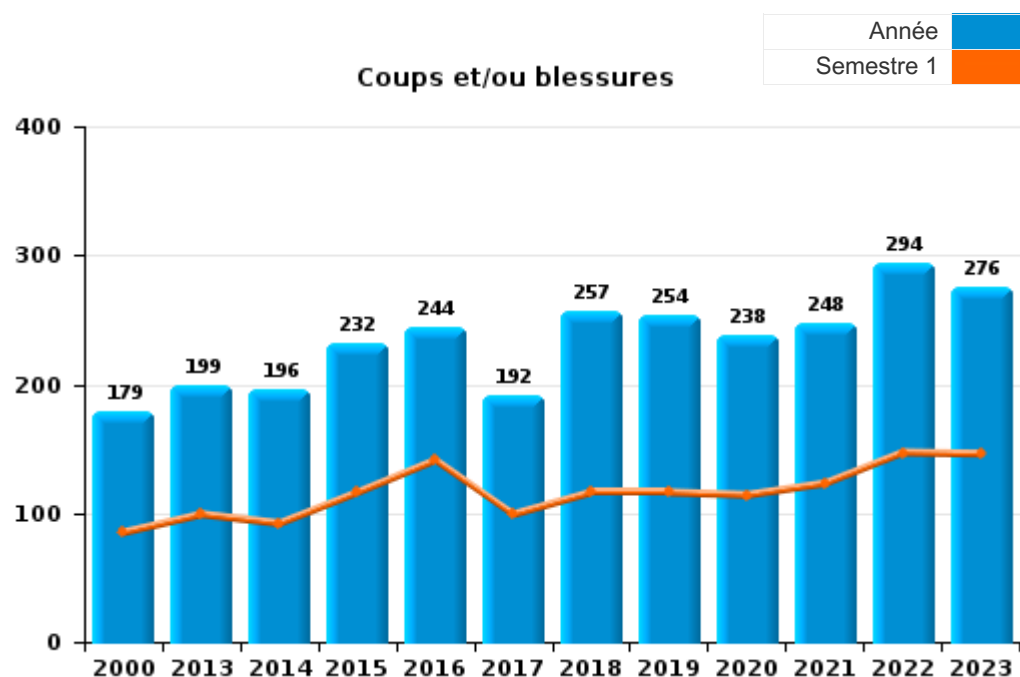




I.3. Catégorie des infractions : Infr. contre l'intégrité physique (top 5 des infractions au niveau national 2023)

GRENS

	2000	2013	2014	2015	2016	2017	2018	2019	2020	2021	2022	2023
Coups et/ou blessures	179	199	196	232	244	192	257	254	238	248	294	276
Autres	25	55	42	61	34	21	28	21	12	17	14	12
Meurtre et assassinat	3	12	6	5	5	8	6	2	5	5	11	9
Total	207	266	244	298	283	221	291	277	255	270	319	297





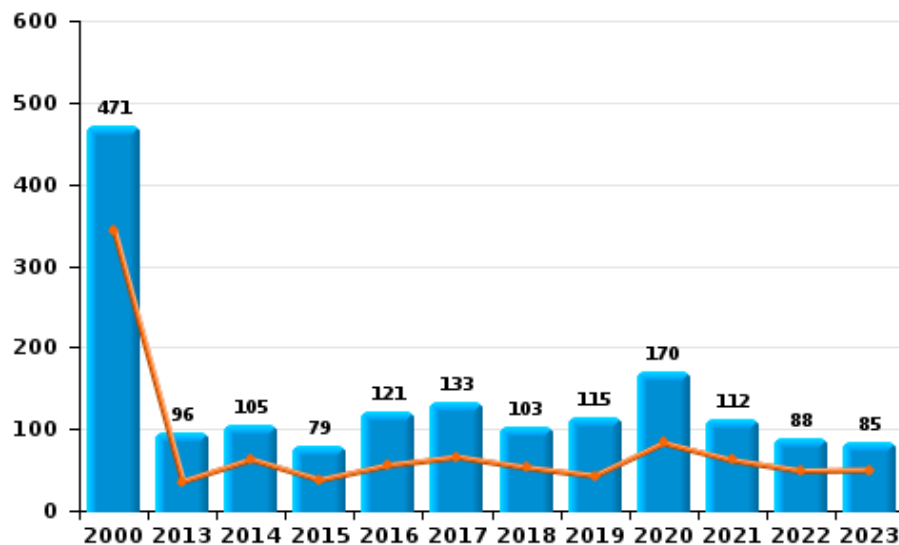
I.4. Catégorie des infractions : Drogues (top 5 des infractions au niveau national 2023)

GRENS

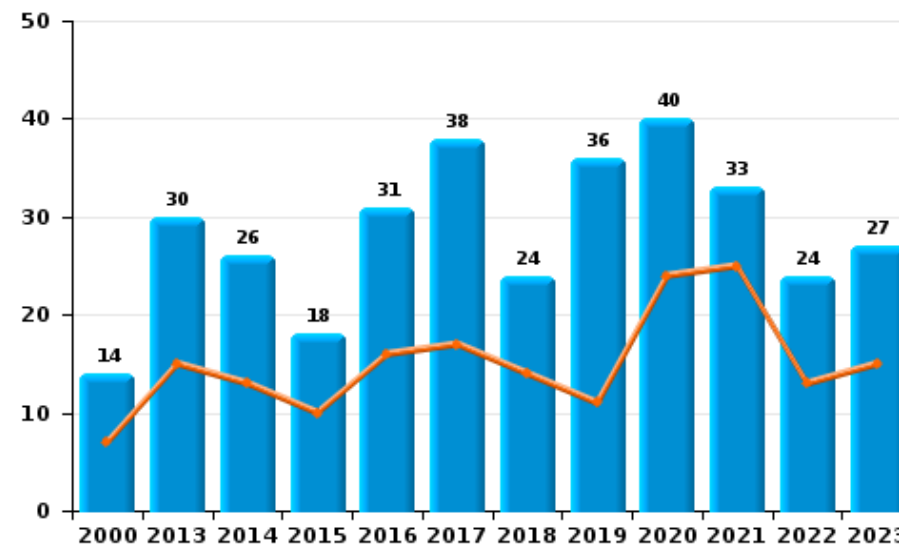
	2000	2013	2014	2015	2016	2017	2018	2019	2020	2021	2022	2023
Détention	471	96	105	79	121	133	103	115	170	112	88	85
Importation et exportation	413	40	27	28	47	75	44	31	88	50	38	22
Commerce	14	30	26	18	31	38	24	36	40	33	24	27
Fabrication	6	14	22	16	17	21	13	10	11	8	4	9
Usage	46	11	2	19	3	2	6	9	8	2	6	6
Autres	3	16	14	20	10	10	8	5	13	5	3	3
Total	953	207	196	180	229	279	198	206	330	210	163	152

Année	■
Semestre 1	■

Détention



Commerce





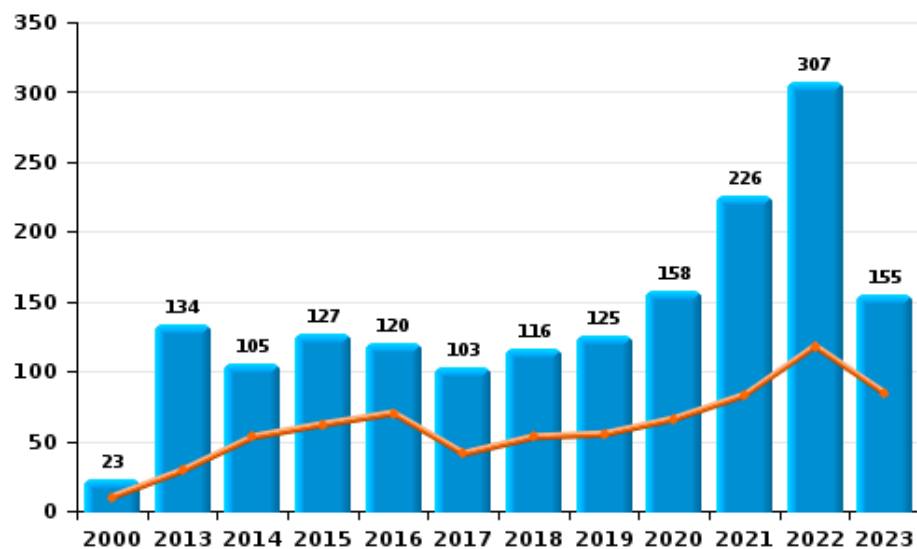
I.5. Catégorie des infractions : Fraude (top 5 des infractions au niveau national 2023)

GRENS

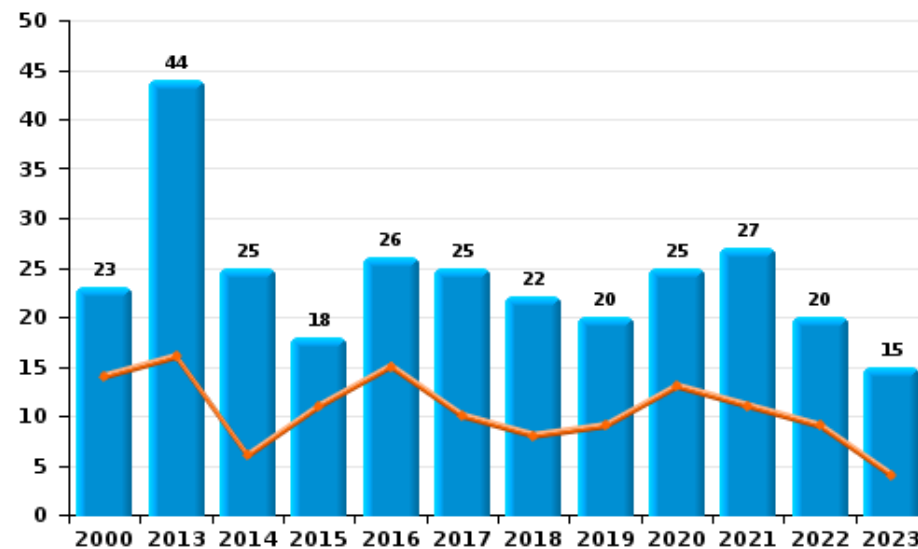
	2000	2013	2014	2015	2016	2017	2018	2019	2020	2021	2022	2023
Abus de confiance et infr. apparentées	23	44	25	18	26	25	22	20	25	27	20	15
Détournement et destruction frauduleuse	6	8	5	8	5	3	2	5	3	9	6	3
Escroquerie	23	134	105	127	120	103	116	125	158	226	307	155
Fraudes: Autres	7	7	6	7	6	4	46	34	94	100	106	33
Grivèlerie	11	7	8	4	1	4	4	4	5	3	8	4
Infr. liées à l'insolvabilité	2	4	5	8	10	11	5	6	3	4	9	8
Recel		5	3	3	1	2	2		2	3	2	3
Total	72	209	157	175	169	152	197	194	290	372	458	221



Escroquerie



Abus de confiance et infr. apparentée



STATISTIQUES POLICIERES DE CRIMINALITE

LIEU DE PERPETRATION: ZONE DE POLICE

GRENS

PARTIE II : FIGURES CRIMINELLES / PHENOMENES



GRENS

FC Vol moyen de transport

	2000	2013	2014	2015	2016	2017	2018	2019	2020	2021	2022	2023
Vol de voiture	87	35	32	16	18	22	14	20	12	12	11	12
Vol de moto	6	2	5	4	3	3	1	1	1	1	5	5
Carjacking		1		1			2	1			1	2
Homejacking										1		
Vol dans les garages	21	4	4	1	7	2	1		1			
Vol de vélomoteur	19	4	5	4	5	6	4	3	3	8	9	13
Vol de vélo	272	290	239	237	238	245	204	138	112	173	195	242

FC Cambriolage

	2000	2013	2014	2015	2016	2017	2018	2019	2020	2021	2022	2023
Cambriolage dans habitation	466	291	195	186	151	218	179	148	131	108	136	132
Cambriolage ds entreprise ou commerce	85	66	63	50	43	68	26	23	22	17	25	15
Cambriolage ds service public ou bâtiment administ	19	38	54	22	21	16	14	15	10	7	20	12
Vol au bélier		1	1	6		1						
Cambriolage dans bâtiment (total)	565	395	311	257	215	302	219	185	163	131	180	159



FC Vol autre

	2000	2013	2014	2015	2016	2017	2018	2019	2020	2021	2022	2023
Vol à main armée	8	7	4	8	3	1	2	3	7	3	4	7
Vol avec violence sans arme	18	17	14	12	24	7	21	13	17	19	60	36
Vol dans ou sur un véhicule	152	129	112	94	100	124	66	95	62	120	87	58
Vol d'armes et explosifs	7	4	6	3	3	3	4		7	3	4	5
Steaming					1						1	
Arrachage de sac à main	2	1	1									
Vol à l'arraché	5	4	2			1	5	6	3	3	1	3
Vol à la tire	8	36	27	35	13	15	5	16	3	3	7	7
Vol à l'étalage	17	48	44	68	73	91	53	57	32	79	89	91
Vol par ruse	15	13	7	6	9	1	3	3	3	2	11	11
Vol de métaux	4	21	5	3	7	9	7	6	4	10	6	14
Vol sur les chantiers	3	21	6	14	10	15	12	11	21	11	22	17
Home-invasion								1				
Vol d'animaux	6	5	5	3	5	2	3	1	1	4	3	4
Vol de cargaison		1								5		

Criminalité ICT

	2000	2013	2014	2015	2016	2017	2018	2019	2020	2021	2022	2023
Fraude de cartes de paiements	2	7	5	3	10	6	10	13	12	14	13	13
Phishing		1	2	4	2		3	2	6	25	3	56
Ransomware							2		3	4	1	
Shouldersurfing									1			
Skimming			1		1							2



FC Autre

	2000	2013	2014	2015	2016	2017	2018	2019	2020	2021	2022	2023
Violence contre les métiers d'intérêt général	3	5	7	13	7	9	5	7	2	13	13	11
Viol collectif	1	1		1	1	1	1	1		1	1	1
Graffiti	5	4	14	11	5		2	2	5	4	6	11
Dégradation de voiture	53	114	113	114	88	50	31	50	41	37	50	48
Rixe au couteau		1	2	1	2				3	2	4	1

PH Violence intrafamiliale (VIF)

	2000	2013	2014	2015	2016	2017	2018	2019	2020	2021	2022	2023
VIF: physique, dans le couple	27	77	76	86	116	64	119	111	106	97	88	99
VIF: physique, envers des descendants	1	22	10	18	23	22	24	33	49	38	37	38
VIF: physique, envers d'autres membres	28	20	15	28	27	26	28	22	33	40	34	58
VIF: sexuelle, dans le couple		1	1	2	2	2	9	2	6	3	3	2
VIF: sexuelle, envers des descendants		5	3	1	1	3	2	6	3	6	4	1
VIF: sexuelle, envers d'autres membres			2			1		2	1	2		
VIF: psychique, dans le couple	52	62	61	113	78	111	122	107	122	103	108	114
VIF: psychique, envers des descendants		4	4	5	12	10	20	18	38	33	31	37
VIF: psychique, envers d'autres membres		4	2	8	13	18	18	10	22	25	22	25
VIF: économique, dans le couple		6	10	15	21	17	24	14	25	18	15	19
VIF: économique, envers des descendants	1	2	2	1			4	8	5	3	2	3
VIF: économique, envers d'autres membres	28	18	18	9	14	5	11	12	8	15	12	14



PH Hormones et dopage

	2000	2013	2014	2015	2016	2017	2018	2019	2020	2021	2022	2023
Dopage humain		6	3	2	3	2	5	1	4	1	3	
Engraissement illégal						1				1		1

PH Drogues

	2000	2013	2014	2015	2016	2017	2018	2019	2020	2021	2022	2023
Vente de cocaïne		2	1	1	5	7	6	13	9	7	4	7
Import-export de cocaïne		4	1	4	3	3	3		8	3	5	7
Production de drogues synthétiques		2	2	2				1		1	1	
Import-export de drogues synthétiques			3	2	3	1	3	4	3	1	2	7
Vente de drogues synthétiques	1	10	8	3	8	7	7	13	5	7	7	9
Production de cannabis (culture)		4	12	5	2	7	6	4	6	5	2	1
Import-export de cannabis en grande quantité		3	2	1	1	2			3		1	1
Vente de cannabis en grande quantité		1	1		3	1		3	4	2	1	1
Import-export d'héroïne					2	2	1	2	2	2	1	
Vente-traffic d'héroïne					2	2	1	1	2	2	1	

PH Trafic d'armes

	2000	2013	2014	2015	2016	2017	2018	2019	2020	2021	2022	2023
Commerce et production d'arme à feu et mun.			1	2					1	3	2	1
Commerce et production d'arme non à feu					2						4	

PH Traite des êtres humains

	2000	2013	2014	2015	2016	2017	2018	2019	2020	2021	2022	2023
TEH - exploitation économique		1		2		2			1	2	2	1
TEH - exploitation sexuelle		1	2	4				5		1	2	4



PH Violence dans l'espace public

	2000	2013	2014	2015	2016	2017	2018	2019	2020	2021	2022	2023
Violence physique (transport public)	8	3	4	5	3	7	3	3	1	8	6	5
Violence physique (voie publique)	54	50	51	58	42	56	59	63	51	73	80	70
Violence physique (autre endroit public)	1	2	3	6	7	4	4	4	6	4	8	5
Violence physique (endroit accessible au public)	44	40	36	43	33	28	36	39	18	20	39	21
Violence sexuelle (transport public)	1		2		1	1				5	3	
Violence sexuelle (voie publique)	16	2	6	8	8	13	8	4	3	4	5	2
Violence sexuelle (autre endroit public)	3	4	2		1			1	4	1	3	1
Violence sexuelle (endroit accessible au public)	4	2	3	2	5	3	4	4	3	2	4	7
Violence psychique (transport public)	8	2	3	1	1	2	4	2		3	2	1
Violence psychique (voie publique)	23	32	29	41	45	42	45	41	47	55	39	42
Violence psychique (autre endroit public)	3	4	3	2	1	3	6	9	5	5	3	3
Violence psychique (endroit accessible au public)	17	19	14	24	15	23	10	13	14	18	26	18
Vol à main armée (voie publique)		2		1			1	1	2	2	3	2
Vol à main armée (autre endroit public)	1	1							1			
Vol à main armée (endroit accessible au public)	7	1	1	5	2	1	1	1	3			4
Vol avec violence sans arme (transport public)		2			1						1	1
Vol avec violence sans arme (voie publique)	6	4	4	3	5	1	2	2	2	5	6	8
Vol avec violence sans arme (autre endroit public)	1										1	4
Vol avec violence sans arme (endr. acces. au pub.)	4	2	4	4	3	3	6	2	1	1	1	3



PH Autre

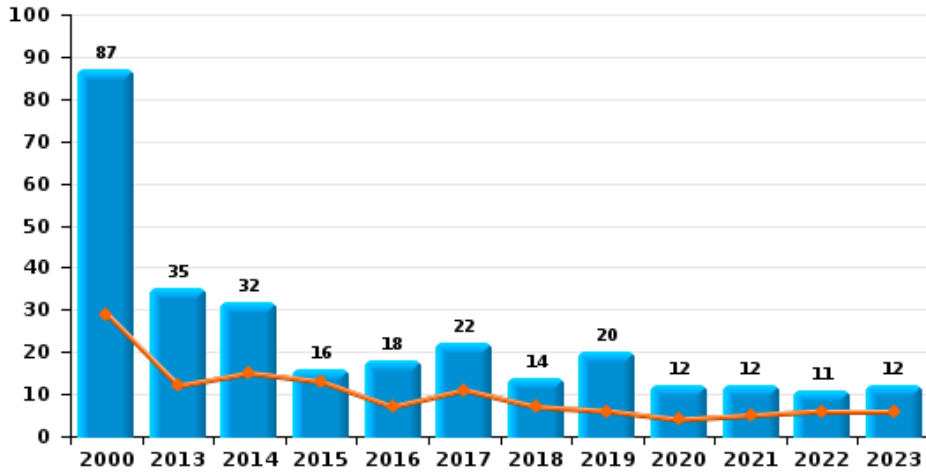
	2000	2013	2014	2015	2016	2017	2018	2019	2020	2021	2022	2023
Faux policiers						1					10	
Terrorisme, extrémisme et radicalisme							1				1	
Cyberharcèlement	12	14	18	9	3	7	9	5	5	6	8	7
Fraude à l'identité	7	23	11	23	32	3	5	13	14	26	33	15



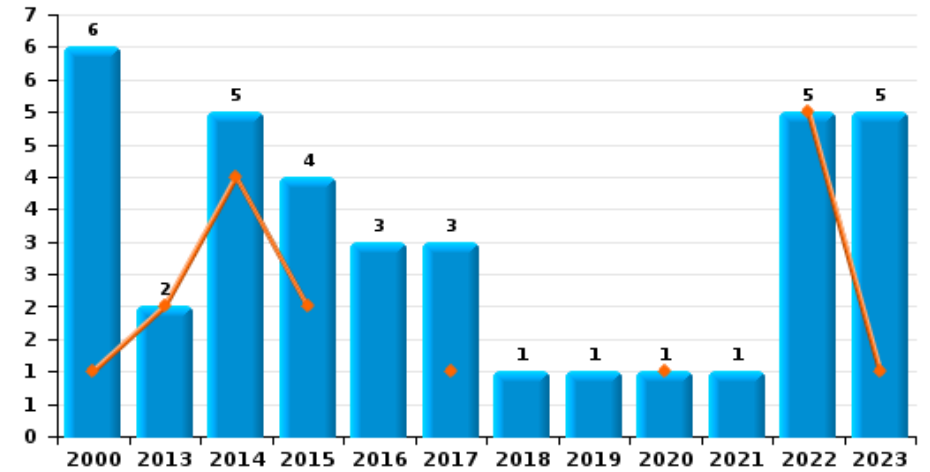
GRENS

Année	■
Semestre 1	■

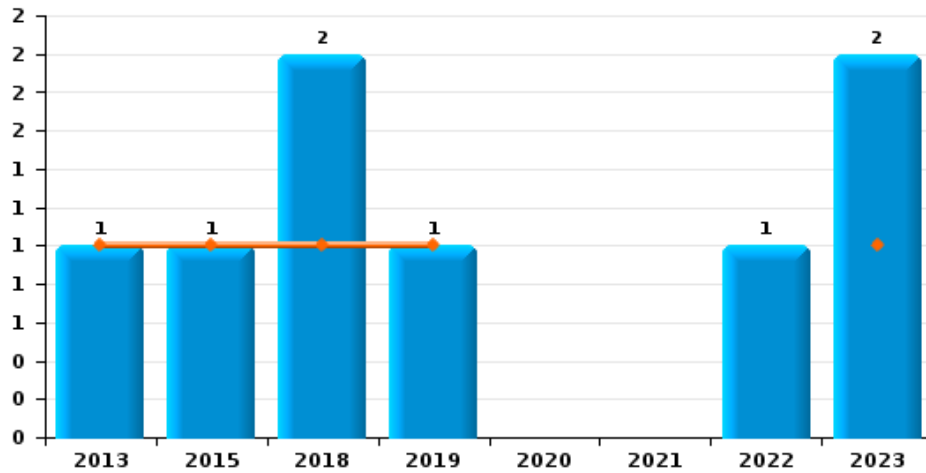
Vol de voiture



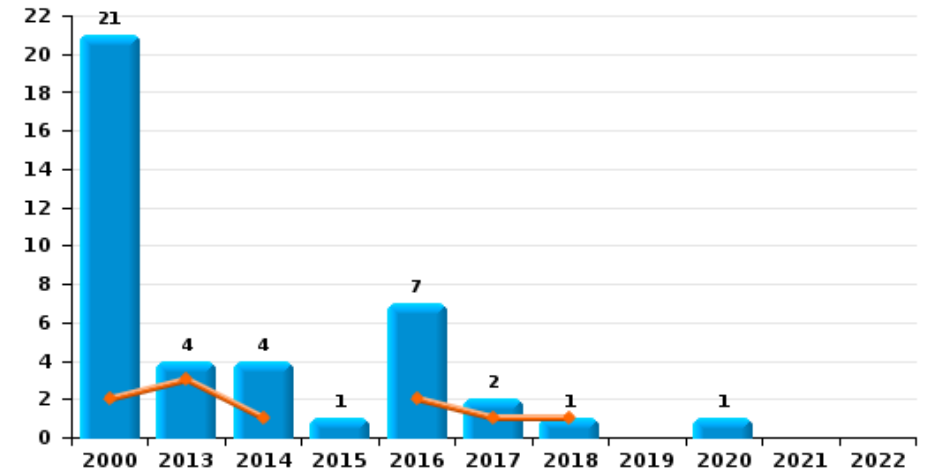
Vol de moto



Carjacking



Vol dans les garages

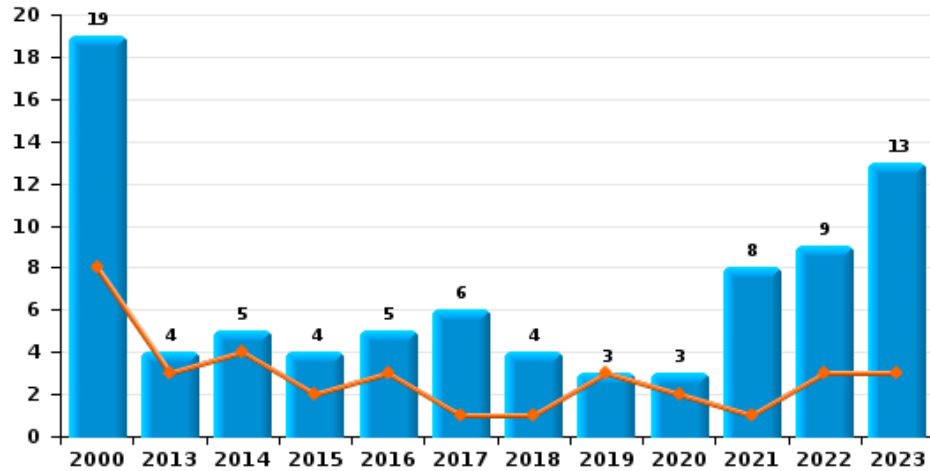




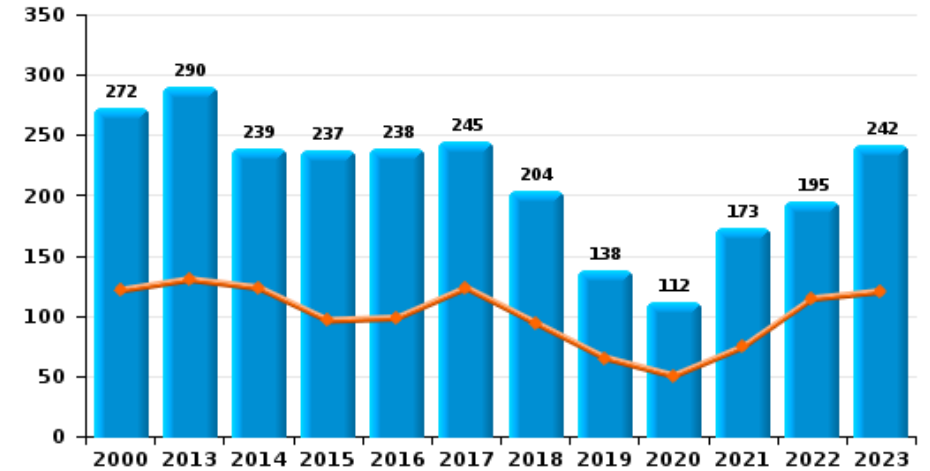
GRENS

Année ■
Semestre 1 ■

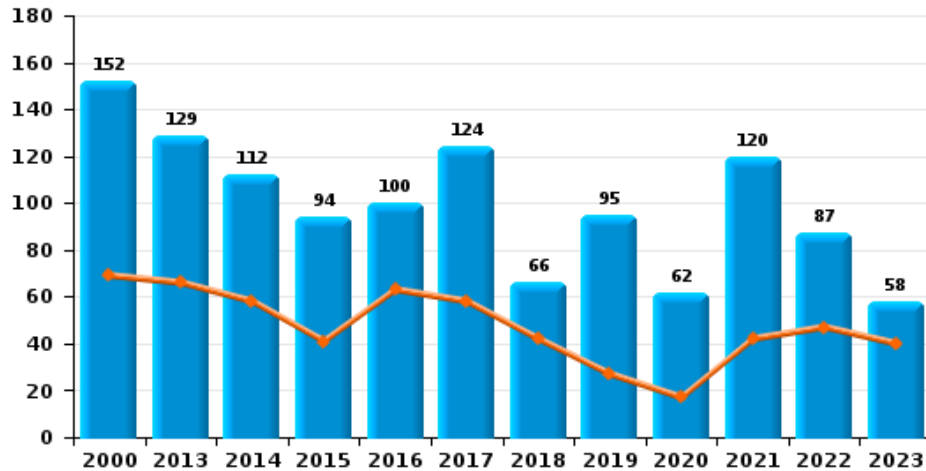
Vol de vélomoteur



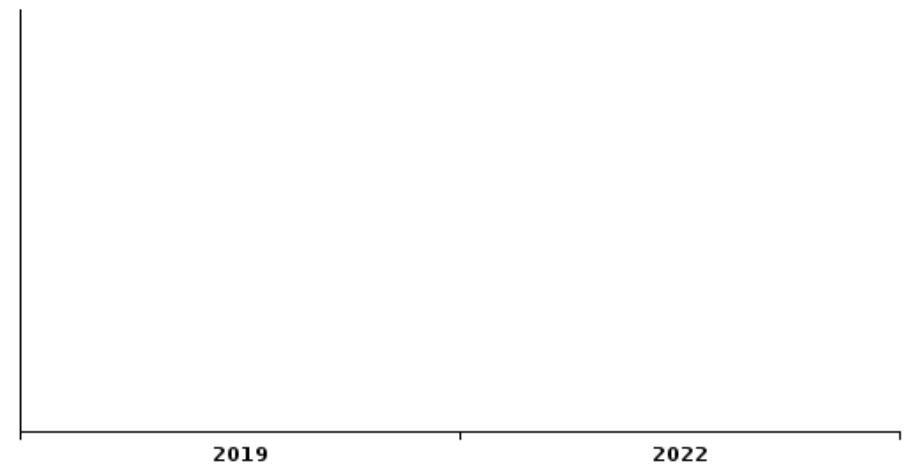
Vol de vélo



Vol dans ou sur un véhicule



Sacjacking dans une voiture

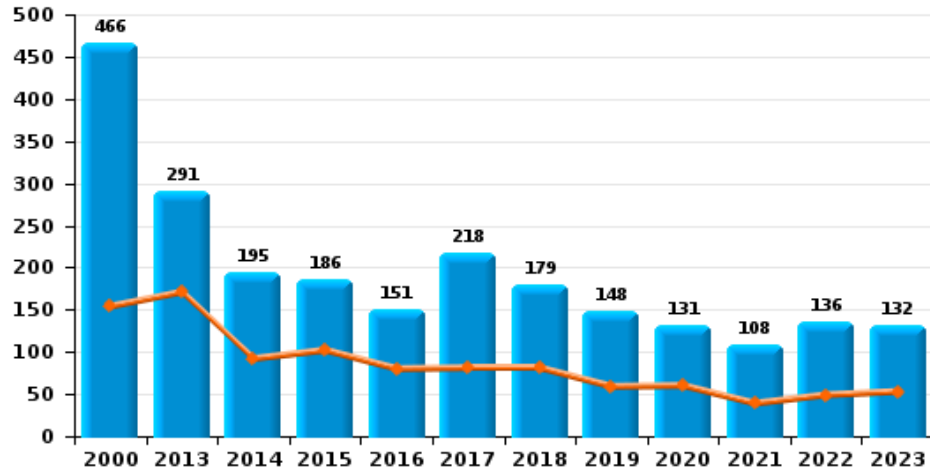




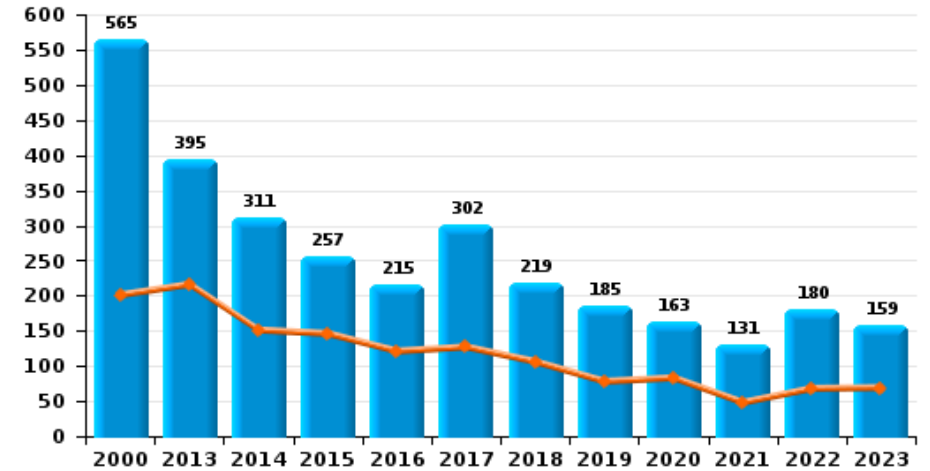
GRENS

Année	■
Semestre 1	■

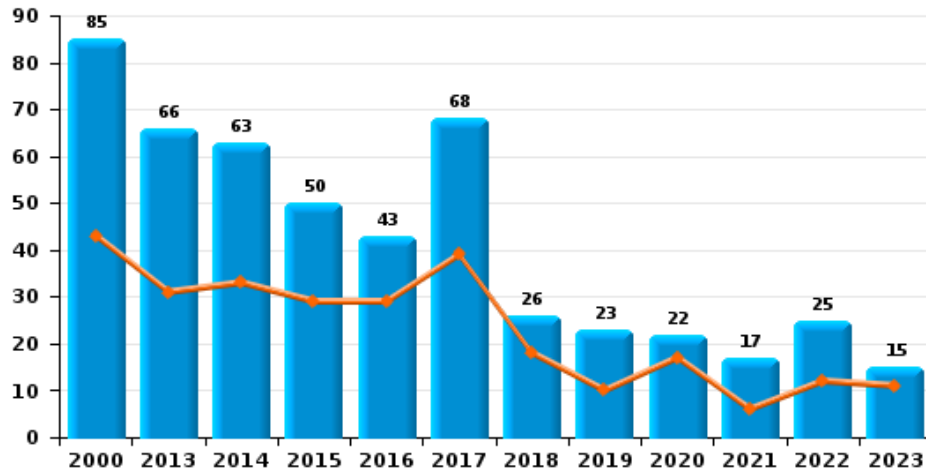
Cambriolage dans habitation



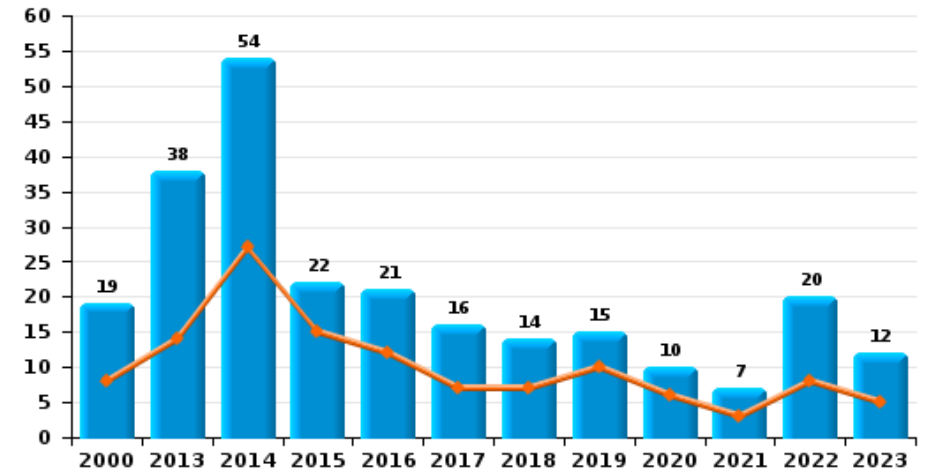
Cambriolage dans bâtiment (total)



Cambriolage ds entreprise ou commerce

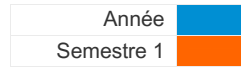


Cambriolage ds service public ou bâtiment administ

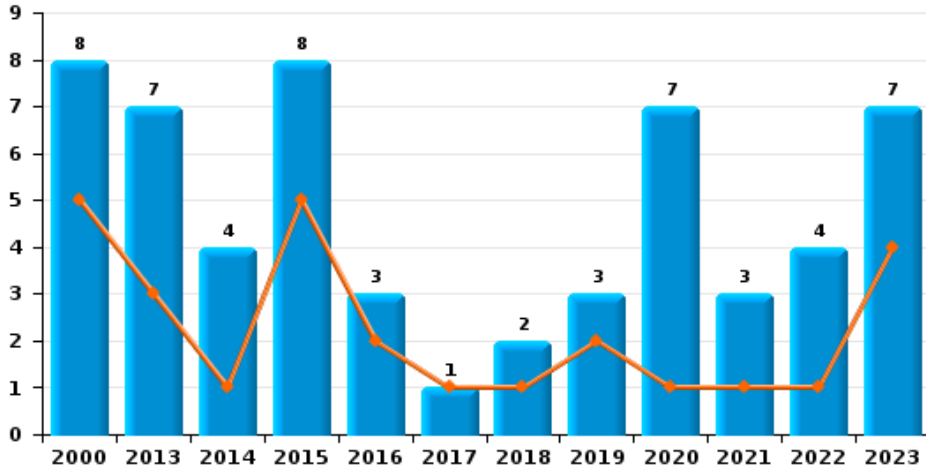




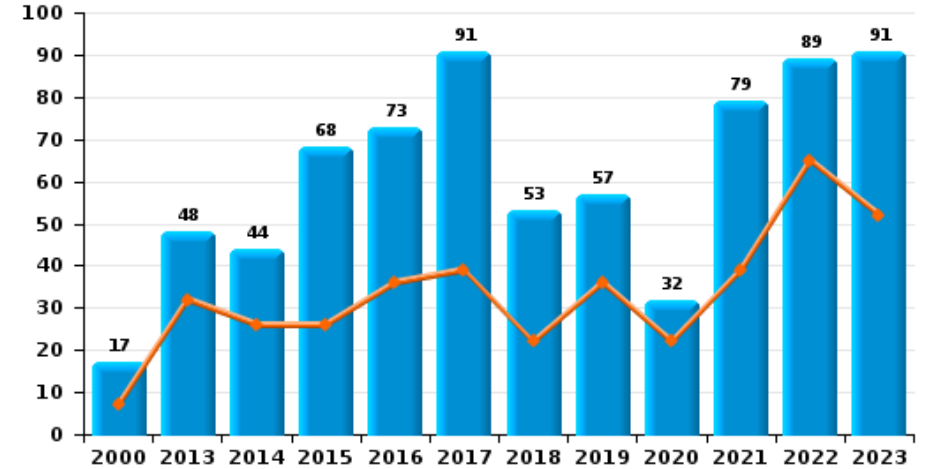
GRENS



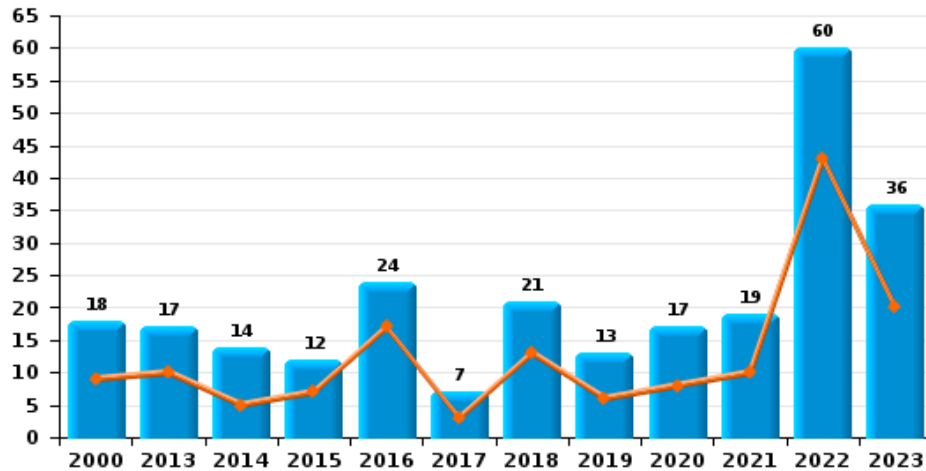
Vol à main armée



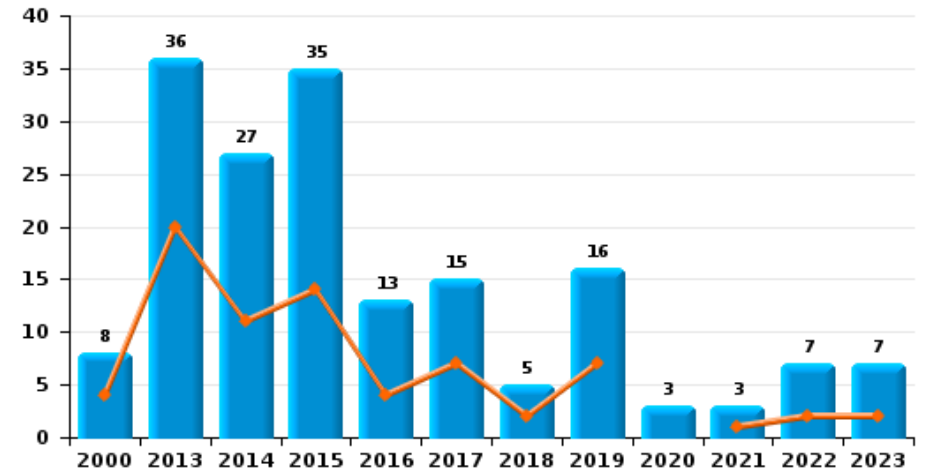
Vol à l'étalage



Vol avec violence sans arme

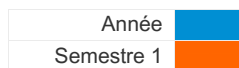


Vol à la tire

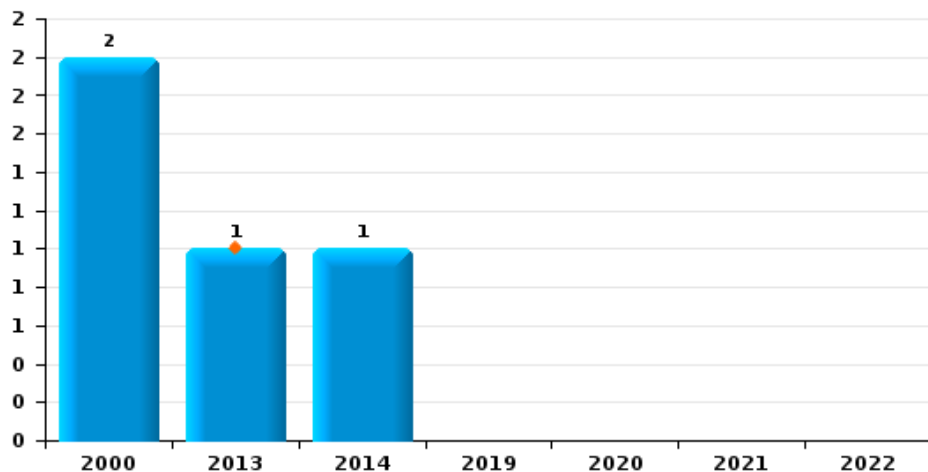




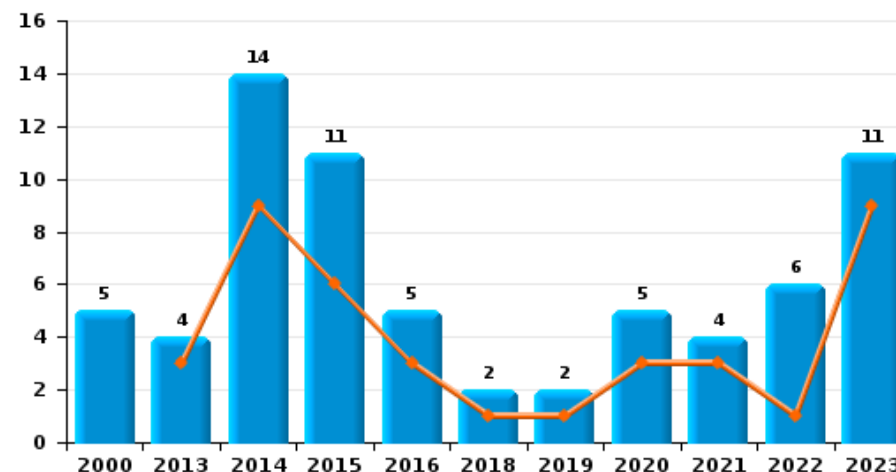
GRENS



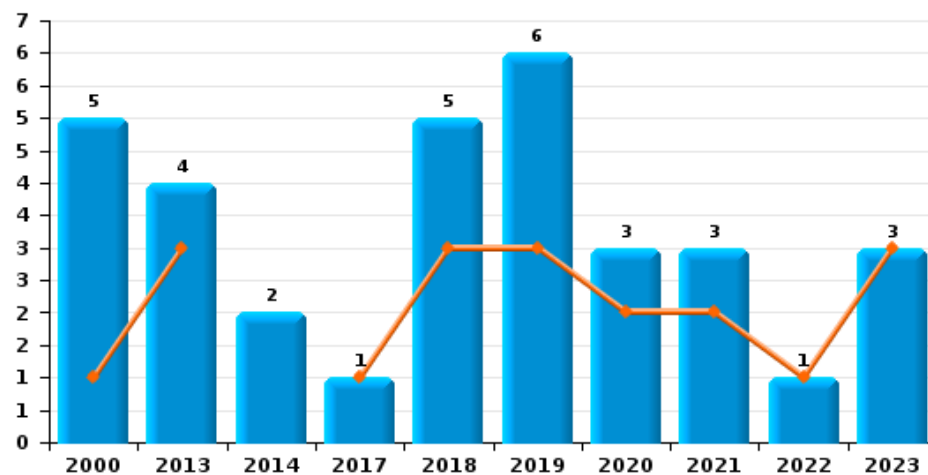
Arrachage de sac à main



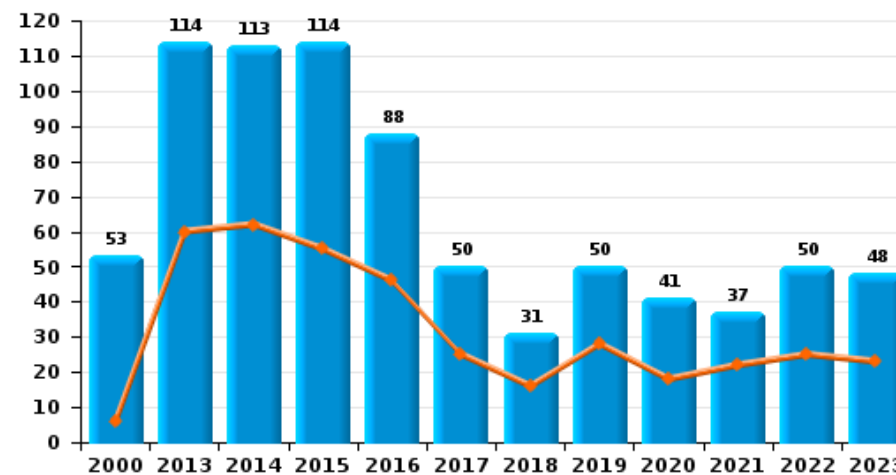
Graffiti



Vol à l'arraché



Dégradation de voiture





GRENS

FC Vol moyen de transport

		2000	2013	2014	2015	2016	2017	2018	2019	2020	2021	2022	2023
Vol de voiture	Sem 1	29	12	15	13	7	11	7	6	4	5	6	6
	Sem 2	58	23	17	3	11	11	7	14	8	7	5	6
Total		87	35	32	16	18	22	14	20	12	12	11	12
Vol de moto	Sem 1	1	2	4	2		1			1		5	1
	Sem 2	5		1	2	3	2	1	1		1		4
Total		6	2	5	4	3	3	1	1	1	1	5	5
Carjacking	Sem 1		1		1			1	1				1
	Sem 2							1				1	1
Total			1		1			2	1			1	2
Homejacking	Sem 2										1		
	Total										1		
Vol dans les garages	Sem 1	2	3	1		2	1	1					
	Sem 2	19	1	3	1	5	1			1			
Total		21	4	4	1	7	2	1		1			
Vol de vélomoteur	Sem 1	8	3	4	2	3	1	1	3	2	1	3	3
	Sem 2	11	1	1	2	2	5	3		1	7	6	10
Total		19	4	5	4	5	6	4	3	3	8	9	13
Vol de vélo	Sem 1	121	130	123	96	98	123	94	65	50	74	114	120
	Sem 2	151	160	116	141	140	122	110	73	62	99	81	122
Total		272	290	239	237	238	245	204	138	112	173	195	242



FC Cambriolage

		2000	2013	2014	2015	2016	2017	2018	2019	2020	2021	2022	2023
Cambriolage dans habitation	Sem 1	154	171	92	102	80	81	81	59	60	39	49	53
	Sem 2	312	120	103	84	71	137	98	89	71	69	87	79
Total		466	291	195	186	151	218	179	148	131	108	136	132
Cambriolage ds entreprise ou commerce	Sem 1	43	31	33	29	29	39	18	10	17	6	12	11
	Sem 2	42	35	30	21	14	29	8	13	5	11	13	4
Total		85	66	63	50	43	68	26	23	22	17	25	15
Cambriolage ds service public ou bâtiment administ	Sem 1	8	14	27	15	12	7	7	10	6	3	8	5
	Sem 2	11	24	27	7	9	9	7	5	4	4	12	7
Total		19	38	54	22	21	16	14	15	10	7	20	12
Vol au bélier	Sem 1				4		1						
	Sem 2		1	1	2								
Total			1	1	6		1						
Cambriolage dans bâtiment (total)	Sem 1	201	216	151	146	121	127	106	78	83	48	68	69
	Sem 2	364	179	160	111	94	175	113	107	80	83	112	90
Total		565	395	311	257	215	302	219	185	163	131	180	159



FC Vol autre

		2000	2013	2014	2015	2016	2017	2018	2019	2020	2021	2022	2023
Vol à main armée	Sem 1	5	3	1	5	2	1	1	2	1	1	1	4
	Sem 2	3	4	3	3	1		1	1	6	2	3	3
Total		8	7	4	8	3	1	2	3	7	3	4	7
Vol avec violence sans arme	Sem 1	9	10	5	7	17	3	13	6	8	10	43	20
	Sem 2	9	7	9	5	7	4	8	7	9	9	17	16
Total		18	17	14	12	24	7	21	13	17	19	60	36
Vol dans ou sur un véhicule	Sem 1	69	66	58	41	63	58	42	27	17	42	47	40
	Sem 2	83	63	54	53	37	66	24	68	45	78	40	18
Total		152	129	112	94	100	124	66	95	62	120	87	58
Vol d'armes et explosifs	Sem 1		3	1	1		1	1		2	2		4
	Sem 2	7	1	5	2	3	2	3		5	1	4	1
Total		7	4	6	3	3	3	4		7	3	4	5
Steaming	Sem 1					1						1	
	Total					1						1	
Arrachage de sac à main	Sem 1		1										
	Sem 2	2		1									
Total		2	1	1									
Vol à l'arraché	Sem 1	1	3				1	3	3	2	2	1	3
	Sem 2	4	1	2				2	3	1	1		
Total		5	4	2			1	5	6	3	3	1	3
Vol à la tire	Sem 1	4	20	11	14	4	7	2	7		1	2	2
	Sem 2	4	16	16	21	9	8	3	9	3	2	5	5
Total		8	36	27	35	13	15	5	16	3	3	7	7



FC Vol autre

		2000	2013	2014	2015	2016	2017	2018	2019	2020	2021	2022	2023
Vol à l'étalage	Sem 1	7	32	26	26	36	39	22	36	22	39	65	52
	Sem 2	10	16	18	42	37	52	31	21	10	40	24	39
Total		17	48	44	68	73	91	53	57	32	79	89	91
Vol par ruse	Sem 1	8	6	4	4	5		1	3	1		7	8
	Sem 2	7	7	3	2	4	1	2		2	2	4	3
Total		15	13	7	6	9	1	3	3	3	2	11	11
Vol de métaux	Sem 1	2	9	2		5	4	6	3		8	4	7
	Sem 2	2	12	3	3	2	5	1	3	4	2	2	7
Total		4	21	5	3	7	9	7	6	4	10	6	14
Vol sur les chantiers	Sem 1	1	10	4	6	4	8	5	5	7	8	12	9
	Sem 2	2	11	2	8	6	7	7	6	14	3	10	8
Total		3	21	6	14	10	15	12	11	21	11	22	17
Home-invasion	Sem 1								1				
Total									1				
Vol d'animaux	Sem 1	1	1	2	2	1	1	2			3	2	2
	Sem 2	5	4	3	1	4	1	1	1	1	1	1	2
Total		6	5	5	3	5	2	3	1	1	4	3	4
Vol de cargaison	Sem 2		1								5		
Total			1								5		



Criminalité ICT

		2000	2013	2014	2015	2016	2017	2018	2019	2020	2021	2022	2023
Fraude de cartes de paiements	Sem 1	2	3	2	2	7	3	1	5	5	3	8	8
	Sem 2		4	3	1	3	3	9	8	7	11	5	5
	Total	2	7	5	3	10	6	10	13	12	14	13	13
Phishing	Sem 1				2		2		4	4	2	8	
	Sem 2		1	2	4		1	2	2	21	1	48	
	Total		1	2	4	2	3	2	6	25	3	56	
Ransomware	Sem 1						2		3	1			
	Sem 2									3	1		
	Total						2		3	4	1		
Shouldersurfing	Sem 2								1				
	Total								1				
Skimming	Sem 1				1								1
	Sem 2			1									1
	Total			1	1								2



FC Autre

		2000	2013	2014	2015	2016	2017	2018	2019	2020	2021	2022	2023
Violence contre les métiers d'intérêt général	Sem 1	3	2	3	4	4	5	2	3	2	3	5	5
	Sem 2		3	4	9	3	4	3	4		10	8	6
Total		3	5	7	13	7	9	5	7	2	13	13	11
Viol collectif	Sem 1				1			1				1	
	Sem 2	1	1			1	1		1		1		1
Total		1	1		1	1	1	1	1		1	1	1
Graffiti	Sem 1		3	9	6	3		1	1	3	3	1	9
	Sem 2	5	1	5	5	2		1	1	2	1	5	2
Total		5	4	14	11	5		2	2	5	4	6	11
Dégradation de voiture	Sem 1	6	60	62	55	46	25	16	28	18	22	25	23
	Sem 2	47	54	51	59	42	25	15	22	23	15	25	25
Total		53	114	113	114	88	50	31	50	41	37	50	48
Rixe au couteau	Sem 1		1	2		1					1	2	1
	Sem 2				1	1				3	1	2	
Total			1	2	1	2				3	2	4	1



PH Violence intrafamiliale (VIF)

		2000	2013	2014	2015	2016	2017	2018	2019	2020	2021	2022	2023
VIF: physique, dans le couple	Sem 1	8	38	39	40	66	30	55	54	46	54	46	56
	Sem 2	19	39	37	46	50	34	64	57	60	43	42	43
Total		27	77	76	86	116	64	119	111	106	97	88	99
VIF: physique, envers des descendants	Sem 1	1	15	3	13	14	8	15	18	21	22	23	23
	Sem 2		7	7	5	9	14	9	15	28	16	14	15
Total		1	22	10	18	23	22	24	33	49	38	37	38
VIF: physique, envers d'autres membres	Sem 1	14	12	5	11	15	13	13	9	13	15	22	33
	Sem 2	14	8	10	17	12	13	15	13	20	25	12	25
Total		28	20	15	28	27	26	28	22	33	40	34	58
VIF: sexuelle, dans le couple	Sem 1		1	1	1	1	2	5	1	3	2	2	
	Sem 2				1	1		4	1	3	1	1	2
Total			1	1	2	2	2	9	2	6	3	3	2
VIF: sexuelle, envers des descendants	Sem 1		5	2			2	1	2	2	3	4	1
	Sem 2			1	1	1	1	1	4	1	3		
Total			5	3	1	1	3	2	6	3	6	4	1
VIF: sexuelle, envers d'autres membres	Sem 1			2			1				1		
	Sem 2								2	1	1		
Total				2			1		2	1	2		
VIF: psychique, dans le couple	Sem 1	29	25	36	38	42	48	49	53	68	57	44	52
	Sem 2	23	37	25	75	36	63	73	54	54	46	64	62
Total		52	62	61	113	78	111	122	107	122	103	108	114
VIF: psychique, envers des descendants	Sem 1		2	2	1	3	5	9	9	17	14	10	17
	Sem 2		2	2	4	9	5	11	9	21	19	21	20
Total			4	4	5	12	10	20	18	38	33	31	37



PH Violence intrafamiliale (VIF)

		2000	2013	2014	2015	2016	2017	2018	2019	2020	2021	2022	2023
VIF: psychique, envers d'autres membres	Sem 1		2	1	3	7	9	7	7	5	13	9	12
	Sem 2		2	1	5	6	9	11	3	17	12	13	13
Total			4	2	8	13	18	18	10	22	25	22	25
VIF: économique, dans le couple	Sem 1		3	6	8	11	9	11	8	10	8	8	10
	Sem 2		3	4	7	10	8	13	6	15	10	7	9
Total			6	10	15	21	17	24	14	25	18	15	19
VIF: économique, envers des descendants	Sem 1	1	1	1				3	7	3	3	2	1
	Sem 2		1	1	1			1	1	2			2
Total		1	2	2	1			4	8	5	3	2	3
VIF: économique, envers d'autres membres	Sem 1	18	11	9	4	10	2	2	8	1	10	6	10
	Sem 2	10	7	9	5	4	3	9	4	7	5	6	4
Total		28	18	18	9	14	5	11	12	8	15	12	14



PH Hormones et dopage

		2000	2013	2014	2015	2016	2017	2018	2019	2020	2021	2022	2023
Dopage humain	Sem 1		4	2	1	2	1	3		1		1	
	Sem 2		2	1	1	1	1	2	1	3	1	2	
	Total		6	3	2	3	2	5	1	4	1	3	
Engraissement illégal	Sem 1					1					1		
	Sem 2												1
	Total					1					1		1



PH Drogues

		2000	2013	2014	2015	2016	2017	2018	2019	2020	2021	2022	2023
Vente de cocaïne	Sem 1		2	1	1	1	2	5	6	2	7	2	5
	Sem 2					4	5	1	7	7		2	2
Total			2	1	1	5	7	6	13	9	7	4	7
Import-export de cocaïne	Sem 1		4	1	2	2	2	1		4	2	2	6
	Sem 2				2	1	1	2		4	1	3	1
Total			4	1	4	3	3	3		8	3	5	7
Production de drogues synthétiques	Sem 1		1	1	2				1		1	1	
	Sem 2		1	1									
Total			2	2	2				1		1	1	
Import-export de drogues synthétiques	Sem 1				1	2		1	2	2		1	6
	Sem 2			3	1	1	1	2	2	1	1	1	1
Total				3	2	3	1	3	4	3	1	2	7
Vente de drogues synthétiques	Sem 1	1	2	4	2	3	4	4	5	3	6	4	4
	Sem 2		8	4	1	5	3	3	8	2	1	3	5
Total		1	10	8	3	8	7	7	13	5	7	7	9
Production de cannabis (culture)	Sem 1		2	6	4	1	2	3	1	2	4	1	
	Sem 2		2	6	1	1	5	3	3	4	1	1	1
Total			4	12	5	2	7	6	4	6	5	2	1
Import-export de cannabis en grande quantité	Sem 1		1	1		1	2			2		1	1
	Sem 2		2	1	1					1			
Total			3	2	1	1	2			3		1	1
Vente de cannabis en grande quantité	Sem 1		1	1		3	1		1	3	1	1	1
	Sem 2								2	1	1		
Total			1	1		3	1		3	4	2	1	1



PH Drogues

		2000	2013	2014	2015	2016	2017	2018	2019	2020	2021	2022	2023
Import-export d'héroïne	Sem 1					1	2		2		2	1	
	Sem 2					1		1		2			
	Total					2	2	1	2	2	2	1	
Vente-traffic d'héroïne	Sem 1						2				2	1	
	Sem 2					2		1	1	2			
	Total					2	2	1	1	2	2	1	



PH Trafic d'armes

		2000	2013	2014	2015	2016	2017	2018	2019	2020	2021	2022	2023
Commerce et production d'arme à feu et mun.	Sem 1				1							2	
	Sem 2			1	1					1	3		1
Total				1	2					1	3	2	1
Commerce et production d'arme non à feu	Sem 1					1						2	
	Sem 2					1						2	
Total						2						4	



PH Traite des êtres humains

		2000	2013	2014	2015	2016	2017	2018	2019	2020	2021	2022	2023
TEH - exploitation économique	Sem 1						2					2	
	Sem 2		1		2					1	2		1
Total			1		2		2			1	2	2	1
TEH - exploitation sexuelle	Sem 1			2	1				2				1
	Sem 2		1		3				3		1	2	3
Total			1	2	4				5		1	2	4



PH Violence dans l'espace public

		2000	2013	2014	2015	2016	2017	2018	2019	2020	2021	2022	2023
Violence physique (transport public)	Sem 1	6	1	3	1	2	3	1	1	1	2	4	3
	Sem 2	2	2	1	4	1	4	2	2		6	2	2
	Total	8	3	4	5	3	7	3	3	1	8	6	5
Violence physique (voie publique)	Sem 1	28	17	22	31	19	29	24	29	24	35	36	32
	Sem 2	26	33	29	27	23	27	35	34	27	38	44	38
	Total	54	50	51	58	42	56	59	63	51	73	80	70
Violence physique (autre endroit public)	Sem 1		1	3	3	4	4	1	1	2	3	4	4
	Sem 2	1	1		3	3		3	3	4	1	4	1
	Total	1	2	3	6	7	4	4	4	6	4	8	5
Violence physique (endroit accessible au public)	Sem 1	21	16	19	20	17	15	21	22	13	5	19	7
	Sem 2	23	24	17	23	16	13	15	17	5	15	20	14
	Total	44	40	36	43	33	28	36	39	18	20	39	21
Violence sexuelle (transport public)	Sem 1	1		2			1				4		
	Sem 2					1					1	3	
	Total	1		2		1	1				5	3	
Violence sexuelle (voie publique)	Sem 1	11		1	6	4	9	5	2			1	1
	Sem 2	5	2	5	2	4	4	3	2	3	4	4	1
	Total	16	2	6	8	8	13	8	4	3	4	5	2
Violence sexuelle (autre endroit public)	Sem 1	2	2	1		1			1		1	2	1
	Sem 2	1	2	1						4		1	
	Total	3	4	2		1			1	4	1	3	1
Violence sexuelle (endroit accessible au public)	Sem 1	1	2		2	3	1	2	2	1	2	4	2
	Sem 2	3		3		2	2	2	2	2			5
	Total	4	2	3	2	5	3	4	4	3	2	4	7



PH Violence dans l'espace public

		2000	2013	2014	2015	2016	2017	2018	2019	2020	2021	2022	2023
Violence psychique (transport public)	Sem 1			2	1	1	1		1		1	2	1
	Sem 2	8	2	1			1	4	1		2		
	Total	8	2	3	1	1	2	4	2		3	2	1
Violence psychique (voie publique)	Sem 1	13	11	10	15	22	17	22	18	26	29	19	20
	Sem 2	10	21	19	26	23	25	23	23	21	26	20	22
	Total	23	32	29	41	45	42	45	41	47	55	39	42
Violence psychique (autre endroit public)	Sem 1		3	3	1		1	1	6	4	1	2	2
	Sem 2	3	1		1	1	2	5	3	1	4	1	1
	Total	3	4	3	2	1	3	6	9	5	5	3	3
Violence psychique (endroit accessible au public)	Sem 1	8	10	4	12	6	12	5	6	10	5	8	7
	Sem 2	9	9	10	12	9	11	5	7	4	13	18	11
	Total	17	19	14	24	15	23	10	13	14	18	26	18
Vol à main armée (voie publique)	Sem 1		1		1				1		1	1	2
	Sem 2		1					1		2	1	2	
	Total		2		1			1	1	2	2	3	2
Vol à main armée (autre endroit public)	Sem 1		1										
	Sem 2	1							1				
	Total	1	1						1				
Vol à main armée (endroit accessible au public)	Sem 1	5	1		2	2	1	1	1	1			2
	Sem 2	2		1	3					2			2
	Total	7	1	1	5	2	1	1	1	3			4
Vol avec violence sans arme (transport public)	Sem 1					1						1	1
	Sem 2		2										
	Total		2			1						1	1



PH Violence dans l'espace public

		2000	2013	2014	2015	2016	2017	2018	2019	2020	2021	2022	2023
Vol avec violence sans arme (voie publique)	Sem 1	4	3	3	2	4	1		1	1	3	2	5
	Sem 2	2	1	1	1	1		2	1	1	2	4	3
Total		6	4	4	3	5	1	2	2	2	5	6	8
Vol avec violence sans arme (autre endroit public)	Sem 1	1										1	2
	Sem 2												2
Total		1										1	4
Vol avec violence sans arme (endr. acces. au pub.)	Sem 1	2	2	2	3	1	1	2		1	1	1	2
	Sem 2	2		2	1	2	2	4	2				1
Total		4	2	4	4	3	3	6	2	1	1	1	3



PH Autre

		2000	2013	2014	2015	2016	2017	2018	2019	2020	2021	2022	2023
Faux policiers	Sem 1											8	
	Sem 2					1						2	
	Total					1						10	
Terrorisme, extrémisme et radicalisme	Sem 1											1	
	Sem 2						1						
	Total						1					1	
Cyberharcèlement	Sem 1	9	8	11	7	2	3	5	3	3	2	6	3
	Sem 2	3	6	7	2	1	4	4	2	2	4	2	4
	Total	12	14	18	9	3	7	9	5	5	6	8	7
Fraude à l'identité	Sem 1	5	6	4	6	19	2	2	5	8	11	15	6
	Sem 2	2	17	7	17	13	1	3	8	6	15	18	9
	Total	7	23	11	23	32	3	5	13	14	26	33	15



GRENS

2022

FC Vol moyen de transport

	Jan	Fév	Mar	Avr	Mai	Juin	Juil	Août	Sep	Oct	Nov	Déc	Total
Vol de voiture		1	1			4	1	1		1	1	1	11
Vol de moto	2		1	1		1							5
Carjacking										1			1
Vol de vélomoteur		1	1	1				4	2				9
Vol de vélo	9	13	28	20	19	25	8	14	14	27	10	8	195

FC Cambriolage

	Jan	Fév	Mar	Avr	Mai	Juin	Juil	Août	Sep	Oct	Nov	Déc	Total
Cambriolage dans habitation	10	8	11	11	8	1	5	12	10	19	19	22	136
Cambriolage ds entreprise ou commerce	2	1	1	2	6			2		2	3	6	25
Cambriolage ds service public ou bâtiment administ	2	2	1	1	2		1	4	2	3	1	1	20
Cambriolage dans bâtiment (total)	14	11	13	14	15	1	6	18	12	24	23	29	180



FC Vol autre

	Jan	Fév	Mar	Avr	Mai	Juin	Juil	Août	Sep	Oct	Nov	Déc	Total
Vol à main armée			1					1	1	1			4
Vol avec violence sans arme	7	3	5	8	8	12	3	3		8	1	2	60
Vol dans ou sur un véhicule	10	9	7	8	3	10	1	14	4	3	14	4	87
Vol d'armes et explosifs							1	1	1		1		4
Steaming	1												1
Vol à l'arraché		1											1
Vol à la tire		1			1		1	3				1	7
Vol à l'étalage	9	8	10	12	12	14	1	3	4	5	9	2	89
Vol par ruse	1	1	1	2	1	1	1	1			1	1	11
Vol de métaux	1			1	2				1		1		6
Vol sur les chantiers	1	1	4	4	2				1	3	4	2	22
Vol d'animaux		1	1						1				3

Criminalité ICT

	Fév	Mar	Avr	Mai	Juin	Juil	Sep	Oct	Nov	Déc	Total
Fraude de cartes de paiements		3	3	1	1	2	1	1	1		13
Phishing	1				1				1		3
Ransomware										1	1

FC Autre

	Jan	Fév	Mar	Avr	Mai	Juin	Juil	Août	Sep	Oct	Nov	Déc	Total
Violence contre les métiers d'intérêt général	1		2		2			1	2		3	2	13
Viol collectif				1									1
Graffiti				1				1	1	2	1		6
Dégradation de voiture	4	6	5	4	2	4	5	9	5	4	1	1	50
Rixe au couteau			1			1		1			1		4



PH Violence intrafamiliale (VIF)

	Jan	Fév	Mar	Avr	Mai	Juin	Juil	Août	Sep	Oct	Nov	Déc	Total
VIF: physique, dans le couple	5	3	7	10	13	8	1	4	10	8	8	11	88
VIF: physique, envers des descendants	2	2	8	5	2	4	2	4	1	1	4	2	37
VIF: physique, envers d'autres membres	3	1	7	1	5	5	1	3	3		2	3	34
VIF: sexuelle, dans le couple		1		1				1					3
VIF: sexuelle, envers des descendants	1		1		2								4
VIF: psychique, dans le couple	3	3	12	8	10	8	7	9	12	14	9	13	108
VIF: psychique, envers des descendants	1	2		3	2	2	2	4	5	3	3	4	31
VIF: psychique, envers d'autres membres		1	3	2	3		2	5	2		2	2	22
VIF: économique, dans le couple	2	1		3	2				4			3	15
VIF: économique, envers des descendants	1				1								2
VIF: économique, envers d'autres membres	1		1		3	1	2		3		1		12

PH Hormones et dopage

	Avr	Sep	Oct	Total
Dopage humain	1	1	1	3



PH Drogues

	Jan	Fév	Mar	Avr	Mai	Juil	Août	Sep	Oct	Nov	Total
Vente de cocaïne		1			1	1	1				4
Import-export de cocaïne		1			1		1	1	1		5
Production de drogues synthétiques	1										1
Import-export de drogues synthétiques					1		1				2
Vente de drogues synthétiques	1			1	2		1	1		1	7
Production de cannabis (culture)			1			1					2
Import-export de cannabis en grande quantité	1										1
Vente de cannabis en grande quantité	1										1
Import-export d'héroïne					1						1
Vente-traffic d'héroïne					1						1

PH Trafic d'armes

	Jan	Fév	Mai	Août	Oct	Total
Commerce et production d'arme à feu et mun.		1	1			2
Commerce et production d'arme non à feu	2			1	1	4

PH Traite des êtres humains

	Avr	Juin	Sep	Déc	Total
TEH - exploitation économique	1	1			2
TEH - exploitation sexuelle			1	1	2



PH Violence dans l'espace public

	Jan	Fév	Mar	Avr	Mai	Juin	Juil	Août	Sep	Oct	Nov	Déc	Total
Violence physique (transport public)	1		1	1		1					1	1	6
Violence physique (voie publique)	5	4	5	10	7	5	6	9	11	6	6	6	80
Violence physique (autre endroit public)		2				2				1	3		8
Violence physique (endroit accessible au public)		1	6	5	1	6	1	5	3	3	1	7	39
Violence sexuelle (transport public)							1		1	1			3
Violence sexuelle (voie publique)					1				3		1		5
Violence sexuelle (autre endroit public)					1	1			1				3
Violence sexuelle (endroit accessible au public)			1	1		2							4
Violence psychique (transport public)				1		1							2
Violence psychique (voie publique)	3	5	2	3	5	1	1	4	4	4	4	3	39
Violence psychique (autre endroit public)		1				1						1	3
Violence psychique (endroit accessible au public)			2	1	2	3	1	3	2	5	2	5	26
Vol à main armée (voie publique)			1						1	1			3
Vol avec violence sans arme (transport public)	1												1
Vol avec violence sans arme (voie publique)		1			1		2			2			6
Vol avec violence sans arme (autre endroit public)						1							1
Vol avec violence sans arme (endr. acces. au pub.)		1											1

PH Autre

	Jan	Fév	Mar	Avr	Mai	Juin	Juil	Août	Sep	Oct	Nov	Déc	Total
Faux policiers		6		1	1				1		1		10
Terrorisme, extrémisme et radicalisme						1							1
Cyberharcèlement	3	1	1			1			2				8
Fraude à l'identité	1	3	6	2	2	1	1	1	4	4	5	3	33



2023

FC Vol moyen de transport

	Jan	Fév	Mar	Avr	Mai	Juin	Juil	Août	Sep	Oct	Nov	Déc	Total
Vol de voiture	1	3			1	1	1	1		1	1	2	12
Vol de moto				1			1	2		1			5
Carjacking		1										1	2
Vol de vélomoteur			2			1	1	2	2	1	4		13
Vol de vélo	12	10	26	26	22	24	25	18	27	19	22	11	242

FC Cambriolage

	Jan	Fév	Mar	Avr	Mai	Juin	Juil	Août	Sep	Oct	Nov	Déc	Total
Cambriolage dans habitation	4	9	15	9	12	4	11	18	12	11	14	13	132
Cambriolage ds entreprise ou commerce		5			3	3		2	1		1		15
Cambriolage ds service public ou bâtiment administ		3		2			1	3		2	1		12
Cambriolage dans bâtiment (total)	4	17	15	11	15	7	12	23	13	13	16	13	159

FC Vol autre

	Jan	Fév	Mar	Avr	Mai	Juin	Juil	Août	Sep	Oct	Nov	Déc	Total
Vol à main armée	1		1	1	1				1	1		1	7
Vol avec violence sans arme	1	4	2	5	2	6	2	3	2	5	2	2	36
Vol dans ou sur un véhicule	9	4	2	6	5	14	5	1	1	3	7	1	58
Vol d'armes et explosifs	2			1	1				1				5
Vol à l'arraché				3									3
Vol à la tire			1			1		2		1		2	7
Vol à l'étalage	13	5	12	12	5	5	1	6	16	4	6	6	91
Vol par ruse	2	2	1	2	1		1		1	1			11
Vol de métaux		1		1	3	2	1		1	1		4	14
Vol sur les chantiers		1	2	2	2	2	1	2	1	1	1	2	17
Vol d'animaux				2						2			4



Criminalité ICT

	Jan	Fév	Mar	Avr	Mai	Juin	Juil	Août	Sep	Oct	Nov	Déc	Total
Fraude de cartes de paiements	1	1	2	1	2	1	2	1	2				13
Phishing			1		3	4	5	9	8	11	9	6	56
Skimming				1			1						2

FC Autre

	Jan	Fév	Mar	Avr	Mai	Juin	Juil	Août	Sep	Oct	Nov	Déc	Total
Violence contre les métiers d'intérêt général	1			1	2	1	1	4	1				11
Viol collectif								1					1
Graffiti		7	1	1						2			11
Dégradation de voiture	1	6	4	3	5	4	4	4	11	1	4	1	48
Rixe au couteau					1								1

PH Violence intrafamiliale (VIF)

	Jan	Fév	Mar	Avr	Mai	Juin	Juil	Août	Sep	Oct	Nov	Déc	Total
VIF: physique, dans le couple	9	11	8	4	15	9	7	9	4	8	7	8	99
VIF: physique, envers des descendants	6	5	5		3	4		2	1	5	4	3	38
VIF: physique, envers d'autres membres	8	5	4	5	6	5	3	6	5	3	4	4	58
VIF: sexuelle, dans le couple							1			1			2
VIF: sexuelle, envers des descendants	1												1
VIF: psychique, dans le couple	15	9	7	7	6	8	6	7	9	13	16	11	114
VIF: psychique, envers des descendants	8	2	2	2	1	2	2	2	2	4	8	2	37
VIF: psychique, envers d'autres membres	4	1	2		3	2	2	3	1		2	5	25
VIF: économique, dans le couple	2	2	2			4	2	3		1	3		19
VIF: économique, envers des descendants						1					2		3
VIF: économique, envers d'autres membres	3	2		2	2	1		1			2	1	14



PH Hormones et dopage

	Août	Total
Engraissement illégal	1	1

PH Drogues

	Jan	Fév	Mar	Avr	Mai	Juin	Juil	Août	Sep	Nov	Déc	Total
Vente de cocaïne		1	1	1	1	1	1			1		7
Import-export de cocaïne	1	1	2	1	1		1					7
Import-export de drogues synthétiques	1	2	2			1				1		7
Vente de drogues synthétiques			1	1	1	1		1	2	1	1	9
Production de cannabis (culture)										1		1
Import-export de cannabis en grande quantité					1							1
Vente de cannabis en grande quantité					1							1

PH Trafic d'armes

	Déc	Total
Commerce et production d'arme à feu et mun.	1	1

PH Traite des êtres humains

	Mai	Sep	Oct	Nov	Total
TEH - exploitation économique		1			1
TEH - exploitation sexuelle	1		1	2	4



PH Violence dans l'espace public

	Jan	Fév	Mar	Avr	Mai	Juin	Juil	Août	Sep	Oct	Nov	Déc	Total
Violence physique (transport public)				1	1	1				1	1		5
Violence physique (voie publique)	4	2	7	4	6	9	8	5	11	4	6	4	70
Violence physique (autre endroit public)	3					1	1						5
Violence physique (endroit accessible au public)		1	1	2	1	2	3	4		3	2	2	21
Violence sexuelle (voie publique)					1			1					2
Violence sexuelle (autre endroit public)						1							1
Violence sexuelle (endroit accessible au public)		1				1		1	1	3			7
Violence psychique (transport public)				1									1
Violence psychique (voie publique)	5	2	5	1	4	3	2	4	3	2	7	4	42
Violence psychique (autre endroit public)						2			1				3
Violence psychique (endroit accessible au public)	1	1	3	2			2	1	1	2	2	3	18
Vol à main armée (voie publique)				1	1								2
Vol à main armée (endroit accessible au public)	1		1							1		1	4
Vol avec violence sans arme (transport public)						1							1
Vol avec violence sans arme (voie publique)		1	1	2	1			1	1	1			8
Vol avec violence sans arme (autre endroit public)						2	1				1		4
Vol avec violence sans arme (endr. acces. au pub.)		1				1				1			3

PH Autre

	Jan	Fév	Mar	Avr	Juil	Août	Sep	Oct	Nov	Déc	Total
Cyberharcèlement	1	1		1	2	1				1	7
Fraude à l'identité	1	1	3	1		1	2	2	3	1	15

STATISTIQUES POLICIERES DE CRIMINALITE

LIEU DE PERPETRATION: ZONE DE POLICE

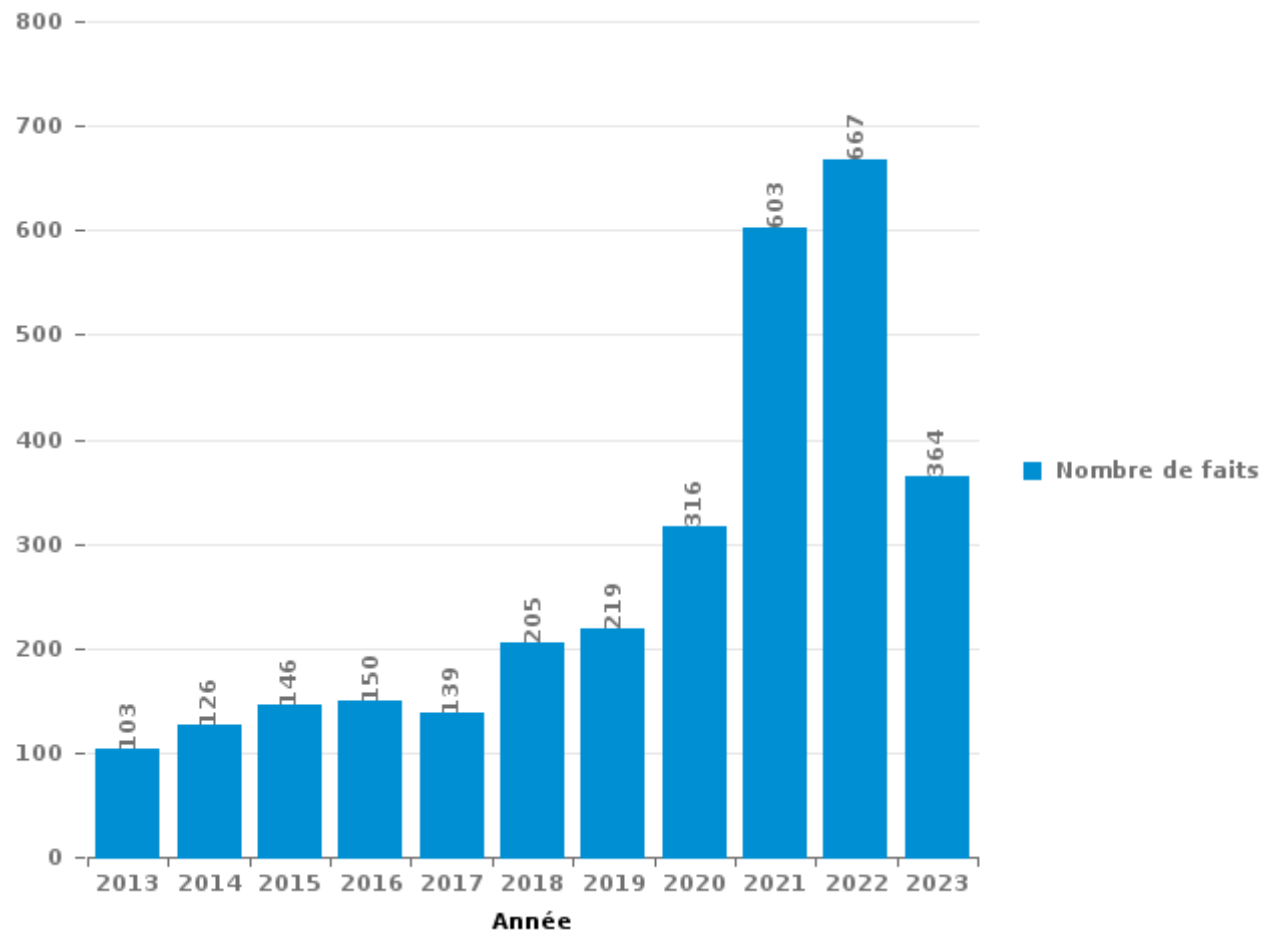
GRENS

PARTIE III : ICT



GRENS

Nombre total de délits avec un élément ICT/online, depuis 2013





Criminalité ICT/online au sens strict

Infractions (exhaustif)

	2013	2014	2015	2016	2017	2018	2019	2020	2021	2022	2023
Code pénal social: Infr. contre foi publique en droit pénal social: Faux en informatique							1				2
Criminalité informatique: Faux en informatique:	5	1	13	12	3	3	12	12	10	16	11
Criminalité informatique: Fraude informatique:	23	21	42	41	33	70	84	114	312	221	168
Criminalité informatique: Hacking:	11	16	16	28	18	33	30	32	26	43	38
Criminalité informatique: Sabotage:	9	3	2	11	1	7	7	9	6	12	7
Infr. contre l'autorité publique: Refus de coopération (informatique et télécom):							2	2			
Total:	48	41	73	92	55	113	136	169	354	292	226

Figures criminelles (à considérer spécifiquement – ne pas additionner avec d'autres éléments – risque de double comptage!)

	2013	2014	2015	2016	2017	2018	2019	2020	2021	2022	2023
Fraude de cartes de paiements	7	5	3	10	6	10	13	12	14	13	13
Phishing	1	2	4	2		3	2	6	25	3	56
Ransomware						2		3	4	1	
Shouldersurfing								1			
Skimming		1		1							2



Criminalité ICT/online au sens large

Infractions (uniquement si code-fait existe)

	2013	2014	2015	2016	2017	2018	2019	2020	2021	2022	2023
Fraude: Escroquerie: Fraude par internet	53	70	95	87	79	78	99	142	212	293	134
Infr. contre autres valeurs morales et sentiments: Cyberlokkung (leurre de mineur par ICT):		1		1	3				2		
Infr. contre les moeurs: Grooming (contact par ICT avec mineur < 16 ans):		3	1	1			1	2	1		
Infr. contre les moeurs: Pornographie infantine: Accès pornographie infantine via technologie									4	1	
Infr. contre les moeurs: Voyeurisme: Diffusion enregistrement nudité ou intimité					1	3	2	5	4	4	
Total:	53	74	96	89	83	81	102	149	223	298	134

Figures criminelles (à considérer spécifiquement – ne pas additionner avec d'autres éléments – risque de double comptage!)

	2013	2014	2015	2016	2017	2018	2019	2020	2021	2022	2023
Cyberharcèlement	14	18	9	3	7	9	5	5	6	8	7

STATISTIQUES POLICIERES DE CRIMINALITE

LIEU DE PERPETRATION: ZONE DE POLICE

GRENS

PARTIE IV : DESTINATION LIEU



GRENS

Vol et extorsion

	2000	2013	2014	2015	2016	2017	2018	2019	2020	2021	2022	2023
Habitation: maison	484	303	204	191	168	212	169	155	117	104	129	105
Voie publique	211	208	162	125	141	118	81	113	94	105	94	135
Magasin	73	90	97	99	100	126	74	73	58	95	110	112
Habitation: dépendances	50	54	95	60	79	87	94	54	97	46	115	80
Habitation: allée	63	65	71	69	65	71	52	62	40	71	49	50
Station de bus / métro et gare de chemin de fer	19	76	65	67	57	46	36	17	13	51	44	55
Inconnue	38	39	39	60	49	46	29	24	21	33	65	48
Parking	72	68	50	35	38	45	22	26	27	33	18	25
Habitation: non précisée	42	43	36	28	29	31	31	27	26	29	43	31
Entreprise	31	43	34	44	37	48	25	17	17	15	26	9
Habitation: garage	12	27	24	24	30	37	29	21	20	33	33	46
Emplacement de vélo	45	23	16	18	33	30	34	22	16	24	25	38
Horeca	82	47	20	27	17	28	16	9	3	11	13	10
Culture et loisirs	35	36	31	29	27	18	11	22	9	7	15	12
Autre	32	27	16	16	19	32	23	16	12	18	16	16
Habitation: appartement	18	35	14	18	25	12	24	25	12	17	27	14
Terrain	24	32	19	23	17	9	15	10	12	8	25	15
Institution d'enseignement	32	23	28	12	29	10	10	11	8	9	9	15
Chantier	2	21	5	13	10	15	12	11	21	11	22	17
Infrastructure sportive	37	17	17	12	10	11	7	8	4	5	7	16
Habitation: autre	23	15	15	11	14	12	9	7	5	8	7	9
Service public	4	16	32	10	11	7	5	5	6	5	3	4
Arrêt de bus / tram	13	16	13	9	4	4	7	8	4	2	1	1
Maison de repos	10	5	2	4	1	4	5	11	3	6	12	6
Moyen de transport: voiture	19	3	4	2	1	2	3	1	1	3	3	
Service	1	7	7	2	4	6	3		3	1		4
Moyen de transport: train / tram / métro	3	4	4	7	4	3		3			4	5
Edifice religieux / lieu du culte	5	6	3			3	2	2	2	2	5	5
Banque / institution financière	6	2	5	6	2	2	1	1	2	3	1	
Station essence	2	2	2	3	4	6	3	2	1		3	3
Cimetière	2	1	2	2	1	4	4	5	2	4	2	1
Médecin / dentiste / pharmacien		3	3	2	6	4	2		2	2	1	
Stade	5	2	2	3	2	6	2	1				
Bâtiment administratif	11	1		1	1	3	3	1	1			
Moyen de transport: camion	7		1	2	1	1		1			1	1
Moyen de transport: autobus / autocar		4		3	2		1					1
Moyen de transport: autre	1			2				3	2	1		1
Aéroport		2	1		2							
Installation militaire	1	1			1							
Hôpital		1			1							
Eaux intérieures et maritimes						1						
Guichet automatique	1											
Maison de débauche			1									
Total	1.516	1.368	1.140	1.039	1.042	1.100	844	774	661	762	928	890



GRENS

Dégradation de la propriété

	2000	2013	2014	2015	2016	2017	2018	2019	2020	2021	2022	2023
Voie publique	159	96	101	128	79	53	27	55	33	42	58	67
Habitation: résidence principale	86	51	37	52	48	36	42	44	35	39	37	57
Habitation: allée	34	63	20	32	21	14	12	9	11	18	18	15
Parking	25	24	24	20	20	5	5	7	7	9	16	9
Habitation: non précisée	12	16	13	15	9	8	8	3	12	17	13	13
Terrain	38	18	10	10	12	7	1	4	8	7	17	7
Habitation: jardin	15	14	16	23	11	1	3	6	7	5	12	5
Autre	12	4	3	14	6	4	3	3	8	4	10	4
Habitation: dépendances	6	14	7	5	3	5	2	5	4	6	9	6
Institution d'enseignement	15	12	9	2	5	1	1	2	2	8	7	5
Inconnue	11	5	6	11	3	2	2	1	2	3	7	5
Horeca	18	8	4	5	2	7	1	5	1	1	2	2
Culture et loisirs	16	7	7		9		2	1	4	1	4	4
Habitation: garage	13	7	2	4	1		4	4	1	3	1	4
Entreprise	15	7	1	1	4	4	3	3	1		1	1
Infrastructure sportive	12	3	4	2	4	2	1	3		3	4	2
Service public	7	4	1	1	5	6	3	3		1	4	3
Station de bus / métro et gare de chemin de fer	9	5	1	5	4		2	1	1	2		3
Magasin	4	3	3	6	4	1	2	4	2		2	1
Habitation: résidence secondaire	3	3	4	5	4	3	2		1		3	
Chantier	2	4	4	2	3				1	1	1	2
Edifice religieux / lieu du culte	4	2	2	2	5	1	1				1	
Bureau de police		2	3	1		1		1	2	2	1	1
Installation militaire	1	3	1	1	1				1			4
Emplacement de vélo	2	1				1				1	3	3
Bâtiment administratif	1			2	3			1				2
Cimetière	1	1		1	4							1
Station essence	2	1		2	1						1	1
Banque / institution financière		2			1			1		1	1	
Moyen de transport: autre				1	1		1	1	1		1	
Moyen de transport: train / tram / métro	1		2						1		2	
Service				1	1	2					1	1
Moyen de transport: voiture			2			1			1			1
Arrêt de bus / tram		2		1	1							
Eaux intérieures et maritimes	2										1	1
Stade	1				1		1				1	
Maison de repos						1	1					
Médecin / dentiste / pharmacien	2											
Hôpital		1										
Total	529	383	287	355	276	166	130	167	147	174	239	230

FPF/DGR/DRI/BIPOL - Statistiques policières de criminalité (date de clôture: 19/04/2024)
 Les données pour les années 2001 jusqu'à 2012 ne sont plus publiées mais restent disponibles sur demande auprès du service BIPOL.



GRENS

Infractions contre l'intégrité physique

	2000	2013	2014	2015	2016	2017	2018	2019	2020	2021	2022	2023
Habitation	68	127	125	155	158	103	166	144	154	148	135	166
Voie publique	64	67	58	61	49	61	57	61	48	66	82	72
Horeca	30	20	19	19	12	12	17	12	3	4	12	10
Culture et loisirs	6	8	7	7	6	6	8	14	1	3	12	3
Habitation: allée	2	8	5	10	15	5	4	5	9	5	7	4
Institution d'enseignement	3	7	2		6	2	3	7	10	8	20	7
Inconnue	9	4	2	7	5	4	7	12	6	8	5	5
Parking	3	10	2	5	4	5	6	2	4	6	2	5
Terrain	1	4	9	5	2	3	2	3	2	2	8	4
Infrastructure sportive	3	1	3	5	6	1		2	5	1	3	2
Magasin	5		2	2	4	3	3	4	1	1	6	1
Habitation: jardin	1	2	2	4	3	1	4	3	1	3	2	2
Service public	1	2	1	2	2	4	2	2			4	7
Autre		1	2	3	1	1	2		5	2	6	
Station de bus / métro et gare de chemin de fer	2		2	2	1	1	2	1		5	4	2
Entreprise	1	1	1	1	2	2	2		2	1	6	1
Moyen de transport: autobus / autocar	5	2	1	1	1	2	1			1		1
Moyen de transport: train / tram / métro		2	1	4	1	2				3	1	1
Moyen de transport: autre							2	2			2	2
Stade	2			2			2		1	1		
Arrêt de bus / tram					1	2		1	1			2
Maison de repos				2				1	1		1	
Bureau de police					2	1				1		
Station essence				1	2		1					
Banque / institution financière											1	
Bâtiment administratif								1				
Hôpital										1		
Installation militaire	1											
Service									1			
Total	207	266	244	298	283	221	291	277	255	270	319	297

STATISTIQUES POLICIERES DE CRIMINALITE

LIEU DE PERPETRATION: ZONE DE POLICE

GRENS

PARTIE V : ZONE DE POLICE vs. TYPOLOGIE



Typologie de la zone: Catégorie 5

Zone de police
ARDENNES BRABANCONNES
BELOEIL / LEUZE -HT
BOTTE DU HAINAUT
BRAKEL
FLOWAL
GERMINALT
GRENS
KASTZE
KEMPENLAND
ORNE - THYLE
PAJOTTENLAND
PAYS DE HERVE
POLICE ENTRE SAMBRE ET MEUSE
POLICE FAMENNE-ARDENNE
POLICE HOUILLE-SEMOIS
POLICE JEMEPPE S/SAMBRE
POLICE SEMOIS ET LESSE
POLITIE ZARA
POLITIEZONE HET HOUTSCHE
POLITIEZONE KEMPEN N-O



CRIMINALITE ENREGISTREE : ZONE DE POLICE vs TYPOLOGIE

POLITIEZONE KOUTER
POLITIEZONE MIDDELKERKE
PZ AALTER/MALDEGEM
PZ ASSENEDE/EVERGEM
PZ BIERBEEK/BOUTERSEM/HOLSBEEK/LUBBEEK
PZ KANTON BORGLOON
PZ VOEREN
REGIO PUYENBROECK
REGIO TIELT
SECOVA
WESTKUST
ZONE DE POLICE DE GAUME
ZONE DE POLICE EIFEL
ZONE DES COLLINES
ZONE DE SYLLE ET DENDRE
ZONE DU VAL DE L'ESCAUT
ZONE HAGELAND
ZONE MEUSE-HESBAYE
ZONE STAVELLOT-MALMEDY
ZP BRABANT WALLON EST
ZP COMINES-WARNETON
ZP DU CONDROZ
ZP FLEURUS/LES BONS VILLERS/PONT-A-CELLES
ZP LESSE ET LHOMME



CRIMINALITE ENREGISTREE : ZONE DE POLICE vs TYPOLOGIE

ZP SUD-LUXEMBOURG
ZUIDERKEMPEN



CRIMINALITE ENREGISTREE : ZONE DE POLICE vs TYPOLOGIE

Typologie de la zone: Catégorie 5

Figure criminelle/phénomène	Niveau	% 2019 - 2020	% 2020 - 2021	% 2021 - 2022
Vol de voiture	ZONE DE POLICE	-40,0%	0,0%	-8,3%
	TYPLOGIE	-36,2%	-6,1%	6,9%
Vol de moto	ZONE DE POLICE	0,0%	0,0%	400,0%
	TYPLOGIE	-13,7%	-20,8%	36,3%
Carjacking	ZONE DE POLICE	-100,0%	/	/
	TYPLOGIE	-50,0%	25,0%	70,0%
Homejacking	ZONE DE POLICE	/	/	-100,0%
	TYPLOGIE	-62,5%	133,3%	28,6%
Vol dans les garages	ZONE DE POLICE	/	-100,0%	/
	TYPLOGIE	-52,4%	-43,3%	94,1%
Vol de vélomoteur	ZONE DE POLICE	0,0%	166,7%	12,5%
	TYPLOGIE	-8,6%	-21,1%	45,9%
Vol de vélo	ZONE DE POLICE	-18,8%	54,5%	12,7%
	TYPLOGIE	-15,0%	2,5%	9,3%
Cambriolage dans habitation	ZONE DE POLICE	-11,5%	-17,6%	25,9%
	TYPLOGIE	-29,9%	-11,1%	23,9%
Cambriolage ds entreprise ou commerce	ZONE DE POLICE	-4,3%	-22,7%	47,1%
	TYPLOGIE	-38,5%	-24,4%	26,2%
Cambriolage ds service public ou bâtiment administ	ZONE DE POLICE	-33,3%	-30,0%	185,7%
	TYPLOGIE	-41,1%	-3,7%	7,4%
Vol au bélier	ZONE DE POLICE	/	/	/
	TYPLOGIE	-52,9%	-62,5%	200,0%



CRIMINALITE ENREGISTREE : ZONE DE POLICE vs TYPOLOGIE

Figure criminelle/phénomène	Niveau	% 2019 - 2020	% 2020 - 2021	% 2021 - 2022
Cambriolage dans bâtiment (total)	ZONE DE POLICE	-11,9%	-19,6%	37,4%
	TYPOLOGIE	-31,8%	-12,5%	23,2%
Vol à main armée	ZONE DE POLICE	133,3%	-57,1%	33,3%
	TYPOLOGIE	-33,0%	9,2%	8,5%
Vol avec violence sans arme	ZONE DE POLICE	30,8%	11,8%	215,8%
	TYPOLOGIE	-7,7%	0,9%	32,4%
Vol dans ou sur un véhicule	ZONE DE POLICE	-34,7%	93,5%	-27,5%
	TYPOLOGIE	-28,2%	-10,4%	2,9%
Sacjacking dans une voiture	ZONE DE POLICE	/	/	/
	TYPOLOGIE	-100,0%	/	/
Vol d'armes et explosifs	ZONE DE POLICE	/	-57,1%	33,3%
	TYPOLOGIE	-25,2%	-13,4%	26,2%
Steaming	ZONE DE POLICE	/	/	/
	TYPOLOGIE	200,0%	-33,3%	0,0%
Arrachage de sac à main	ZONE DE POLICE	/	/	/
	TYPOLOGIE	-44,4%	40,0%	0,0%
Vol à l'arraché	ZONE DE POLICE	-50,0%	0,0%	-66,7%
	TYPOLOGIE	-36,7%	-5,4%	15,9%
Vol à la tire	ZONE DE POLICE	-81,3%	0,0%	133,3%
	TYPOLOGIE	-48,5%	-10,9%	33,6%
Vol à l'étalage	ZONE DE POLICE	-43,9%	146,9%	12,7%
	TYPOLOGIE	-13,5%	11,3%	9,7%
Vol par ruse	ZONE DE POLICE	0,0%	-33,3%	450,0%
	TYPOLOGIE	-40,2%	-15,2%	33,2%



CRIMINALITE ENREGISTREE : ZONE DE POLICE vs TYPOLOGIE

Figure criminelle/phénomène	Niveau	% 2019 - 2020	% 2020 - 2021	% 2021 - 2022
Vol de métaux	ZONE DE POLICE	-33,3%	150,0%	-40,0%
	TYPLOGIE	-33,7%	14,0%	37,2%
Vol sur les chantiers	ZONE DE POLICE	90,9%	-47,6%	100,0%
	TYPLOGIE	5,5%	-17,2%	30,0%
Home-invasion	ZONE DE POLICE	-100,0%	/	/
	TYPLOGIE	-14,3%	-66,7%	500,0%
Vol d'animaux	ZONE DE POLICE	0,0%	300,0%	-25,0%
	TYPLOGIE	11,3%	-23,4%	5,0%
Vol de cargaison	ZONE DE POLICE	/	/	-100,0%
	TYPLOGIE	3,2%	-48,9%	-29,1%
Fraude de cartes de paiements	ZONE DE POLICE	-7,7%	16,7%	-7,1%
	TYPLOGIE	-11,6%	-6,5%	31,9%
Phishing	ZONE DE POLICE	200,0%	316,7%	-88,0%
	TYPLOGIE	162,3%	33,1%	8,1%
Ransomware	ZONE DE POLICE	/	33,3%	-75,0%
	TYPLOGIE	-44,7%	9,5%	47,8%
Shouldersurfing	ZONE DE POLICE	/	-100,0%	/
	TYPLOGIE	-63,7%	-54,1%	52,9%
Skimming	ZONE DE POLICE	/	/	/
	TYPLOGIE	-26,7%	-22,7%	0,0%
Violence contre les métiers d'intérêt général	ZONE DE POLICE	-71,4%	550,0%	0,0%
	TYPLOGIE	-2,8%	12,6%	21,7%
Viol collectif	ZONE DE POLICE	-100,0%	/	0,0%
	TYPLOGIE	21,4%	29,4%	-50,0%



CRIMINALITE ENREGISTREE : ZONE DE POLICE vs TYPOLOGIE

Figure criminelle/phénomène	Niveau	% 2019 - 2020	% 2020 - 2021	% 2021 - 2022
Graffiti	ZONE DE POLICE	150,0%	-20,0%	50,0%
	TYPLOGIE	-20,1%	14,0%	14,3%
Dégradation de voiture	ZONE DE POLICE	-18,0%	-9,8%	35,1%
	TYPLOGIE	-17,4%	8,4%	-1,9%
Rixe au couteau	ZONE DE POLICE	/	-33,3%	100,0%
	TYPLOGIE	31,4%	1,5%	29,4%
VIF: physique, dans le couple	ZONE DE POLICE	-4,5%	-8,5%	-9,3%
	TYPLOGIE	-1,6%	5,1%	1,5%
VIF: physique, envers des descendants	ZONE DE POLICE	48,5%	-22,4%	-2,6%
	TYPLOGIE	2,3%	5,8%	7,5%
VIF: physique, envers d'autres membres	ZONE DE POLICE	50,0%	21,2%	-15,0%
	TYPLOGIE	10,8%	-4,7%	9,6%
VIF: sexuelle, dans le couple	ZONE DE POLICE	200,0%	-50,0%	0,0%
	TYPLOGIE	18,9%	-6,8%	-34,1%
VIF: sexuelle, envers des descendants	ZONE DE POLICE	-50,0%	100,0%	-33,3%
	TYPLOGIE	14,6%	-7,8%	-49,2%
VIF: sexuelle, envers d'autres membres	ZONE DE POLICE	-50,0%	100,0%	-100,0%
	TYPLOGIE	-22,2%	35,7%	-68,4%
VIF: psychique, dans le couple	ZONE DE POLICE	14,0%	-15,6%	4,9%
	TYPLOGIE	4,3%	-1,3%	-1,3%
VIF: psychique, envers des descendants	ZONE DE POLICE	111,1%	-13,2%	-6,1%
	TYPLOGIE	20,2%	15,3%	-4,9%
VIF: psychique, envers d'autres membres	ZONE DE POLICE	120,0%	13,6%	-12,0%
	TYPLOGIE	13,5%	11,3%	-13,9%



CRIMINALITE ENREGISTREE : ZONE DE POLICE vs TYPOLOGIE

Figure criminelle/phénomène	Niveau	% 2019 - 2020	% 2020 - 2021	% 2021 - 2022
VIF: économique, dans le couple	ZONE DE POLICE	78,6%	-28,0%	-16,7%
	TYPOLOGIE	8,6%	-2,3%	-8,5%
VIF: économique, envers des descendants	ZONE DE POLICE	-37,5%	-40,0%	-33,3%
	TYPOLOGIE	35,0%	0,0%	22,2%
VIF: économique, envers d'autres membres	ZONE DE POLICE	-33,3%	87,5%	-20,0%
	TYPOLOGIE	-25,3%	10,8%	-12,3%
Dopage humain	ZONE DE POLICE	300,0%	-75,0%	200,0%
	TYPOLOGIE	-23,2%	-5,7%	-54,0%
Engraissement illégal	ZONE DE POLICE	/	/	-100,0%
	TYPOLOGIE	125,0%	33,3%	-33,3%
Vente de cocaïne	ZONE DE POLICE	-30,8%	-22,2%	-42,9%
	TYPOLOGIE	5,5%	-17,5%	9,1%
Import-export de cocaïne	ZONE DE POLICE	/	-62,5%	66,7%
	TYPOLOGIE	-24,0%	26,3%	12,5%
Production de drogues synthétiques	ZONE DE POLICE	-100,0%	/	0,0%
	TYPOLOGIE	26,3%	8,3%	-53,8%
Import-export de drogues synthétiques	ZONE DE POLICE	-25,0%	-66,7%	100,0%
	TYPOLOGIE	-38,5%	12,5%	5,6%
Vente de drogues synthétiques	ZONE DE POLICE	-61,5%	40,0%	0,0%
	TYPOLOGIE	-19,0%	-20,9%	-8,8%
Production de cannabis (culture)	ZONE DE POLICE	50,0%	-16,7%	-60,0%
	TYPOLOGIE	-12,3%	-16,0%	-34,1%
Import-export de cannabis en grande quantité	ZONE DE POLICE	/	-100,0%	/
	TYPOLOGIE	100,0%	-12,5%	-42,9%



CRIMINALITE ENREGISTREE : ZONE DE POLICE vs TYPOLOGIE

Figure criminelle/phénomène	Niveau	% 2019 - 2020	% 2020 - 2021	% 2021 - 2022
Vente de cannabis en grande quantité	ZONE DE POLICE	33,3%	-50,0%	-50,0%
	TYPOLOGIE	21,4%	0,0%	-5,9%
Import-export d'héroïne	ZONE DE POLICE	0,0%	0,0%	-50,0%
	TYPOLOGIE	50,0%	-6,7%	-14,3%
Vente-traffic d'héroïne	ZONE DE POLICE	100,0%	0,0%	-50,0%
	TYPOLOGIE	-17,5%	9,1%	8,3%
Commerce et production d'arme à feu et mun.	ZONE DE POLICE	/	200,0%	-33,3%
	TYPOLOGIE	-25,0%	-8,3%	-9,1%
Commerce et production d'arme non à feu	ZONE DE POLICE	/	/	/
	TYPOLOGIE	75,0%	-42,9%	100,0%
TEH - exploitation économique	ZONE DE POLICE	/	100,0%	0,0%
	TYPOLOGIE	-36,8%	16,7%	42,9%
TEH - exploitation sexuelle	ZONE DE POLICE	-100,0%	/	100,0%
	TYPOLOGIE	-16,7%	40,0%	-4,1%
Violence physique (transport public)	ZONE DE POLICE	-66,7%	700,0%	-25,0%
	TYPOLOGIE	-31,7%	29,6%	25,0%
Violence physique (voie publique)	ZONE DE POLICE	-19,0%	43,1%	9,6%
	TYPOLOGIE	-14,9%	6,5%	19,1%
Violence physique (autre endroit public)	ZONE DE POLICE	50,0%	-33,3%	100,0%
	TYPOLOGIE	-3,9%	8,2%	21,2%
Violence physique (endroit accessible au public)	ZONE DE POLICE	-53,8%	11,1%	95,0%
	TYPOLOGIE	-41,3%	16,6%	45,0%
Violence sexuelle (transport public)	ZONE DE POLICE	/	/	-40,0%
	TYPOLOGIE	-29,6%	52,6%	41,4%



CRIMINALITE ENREGISTREE : ZONE DE POLICE vs TYPOLOGIE

Figure criminelle/phénomène	Niveau	% 2019 - 2020	% 2020 - 2021	% 2021 - 2022
Violence sexuelle (voie publique)	ZONE DE POLICE	-25,0%	33,3%	25,0%
	TYPOLOGIE	13,4%	-6,5%	4,0%
Violence sexuelle (autre endroit public)	ZONE DE POLICE	300,0%	-75,0%	200,0%
	TYPOLOGIE	44,4%	-9,6%	14,9%
Violence sexuelle (endroit accessible au public)	ZONE DE POLICE	-25,0%	-33,3%	100,0%
	TYPOLOGIE	-26,4%	30,5%	7,6%
Violence psychique (transport public)	ZONE DE POLICE	-100,0%	/	-33,3%
	TYPOLOGIE	-35,9%	12,0%	30,4%
Violence psychique (voie publique)	ZONE DE POLICE	14,6%	17,0%	-29,1%
	TYPOLOGIE	1,4%	0,7%	1,9%
Violence psychique (autre endroit public)	ZONE DE POLICE	-44,4%	0,0%	-40,0%
	TYPOLOGIE	15,9%	-13,2%	6,2%
Violence psychique (endroit accessible au public)	ZONE DE POLICE	7,7%	28,6%	44,4%
	TYPOLOGIE	-11,2%	-6,3%	12,3%
Vol à main armée (transport public)	ZONE DE POLICE	/	/	/
	TYPOLOGIE	/	100,0%	0,0%
Vol à main armée (voie publique)	ZONE DE POLICE	100,0%	0,0%	50,0%
	TYPOLOGIE	-23,1%	0,0%	16,7%
Vol à main armée (autre endroit public)	ZONE DE POLICE	/	-100,0%	/
	TYPOLOGIE	0,0%	-50,0%	-50,0%
Vol à main armée (endroit accessible au public)	ZONE DE POLICE	200,0%	-100,0%	/
	TYPOLOGIE	-53,5%	25,0%	-12,0%
Vol avec violence sans arme (transport public)	ZONE DE POLICE	/	/	/
	TYPOLOGIE	-15,4%	-27,3%	37,5%



CRIMINALITE ENREGISTREE : ZONE DE POLICE vs TYPOLOGIE

Figure criminelle/phénomène	Niveau	% 2019 - 2020	% 2020 - 2021	% 2021 - 2022
Vol avec violence sans arme (voie publique)	ZONE DE POLICE	0,0%	150,0%	20,0%
	TYPLOGIE	-24,6%	12,5%	3,1%
Vol avec violence sans arme (autre endroit public)	ZONE DE POLICE	/	/	/
	TYPLOGIE	38,5%	-50,0%	77,8%
Vol avec violence sans arme (endr. acces. au pub.)	ZONE DE POLICE	-50,0%	0,0%	0,0%
	TYPLOGIE	-32,6%	12,9%	18,1%
Faux policiers	ZONE DE POLICE	/	/	/
	TYPLOGIE	62,5%	-57,7%	218,2%
Terrorisme, extrémisme et radicalisme	ZONE DE POLICE	/	/	/
	TYPLOGIE	-20,7%	-13,0%	-10,0%
Cyberharcèlement	ZONE DE POLICE	0,0%	20,0%	33,3%
	TYPLOGIE	0,5%	6,3%	-1,9%
Fraude à l'identité	ZONE DE POLICE	7,7%	85,7%	26,9%
	TYPLOGIE	16,0%	9,5%	10,2%

STATISTIQUES POLICIERES DE CRIMINALITE

LIEU DE PERPETRATION: ZONE DE POLICE

GRENS

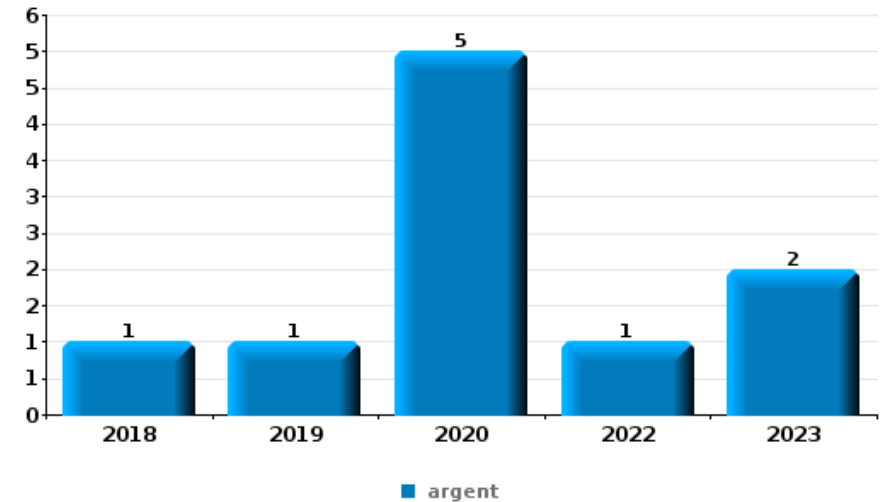
PARTIE VI : OBJETS ET MOYENS DE TRANSPORT



GRENS

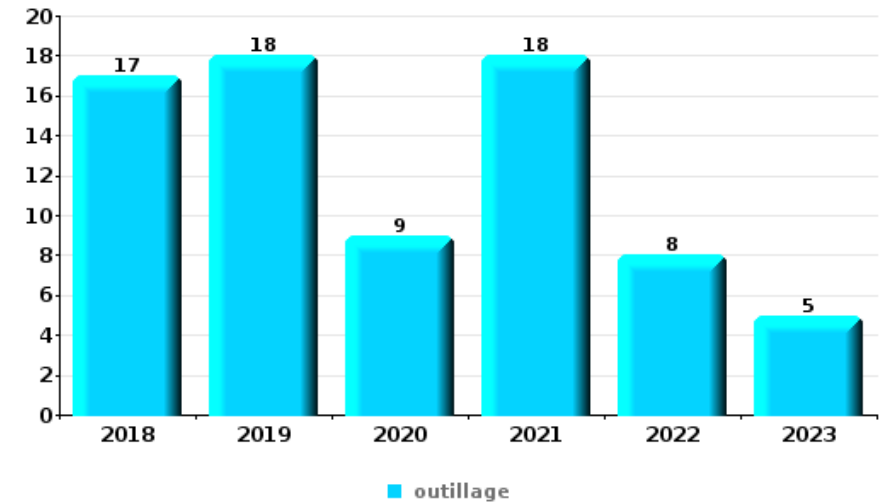
Vol à main armée

Top 5 Objets volés (sbd nombre de faits)		2018	2019	2020	2021	2022	2023
1	argent	1	1	5		1	2
2	GSM et accessoires		1			1	3
3	plaque d'immatriculation	1	1			1	1
4	carte bancaire / carte de crédit					1	2
4	permis de conduire					2	1
4	vêtement			1	1	1	



Vol dans ou sur un véhicule

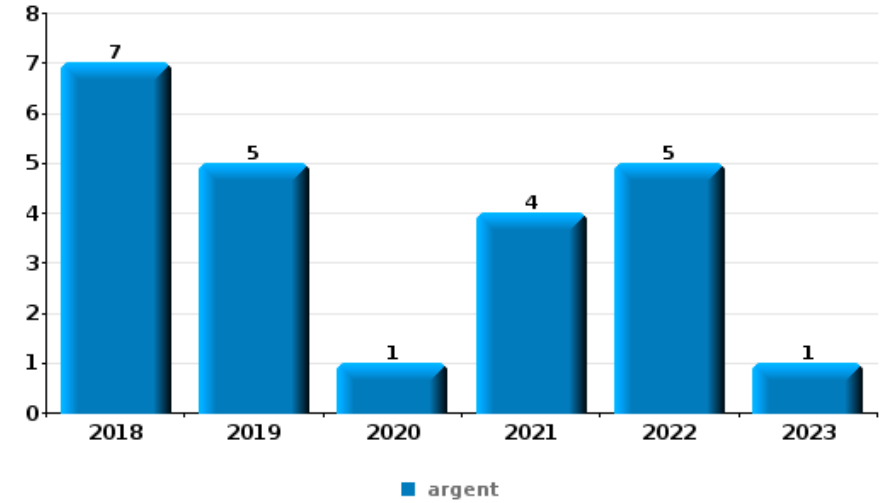
Top 5 Objets volés (sbd nombre de faits)		2018	2019	2020	2021	2022	2023
1	outillage	17	18	9	18	8	5
2	pièce de moyen de transport	6	7	5	19	21	9
3	argent	4	11	6	7	15	10
4	permis de conduire	5	5	4	6	9	9
5	carte bancaire / carte de crédit	4	8	2	7	8	8





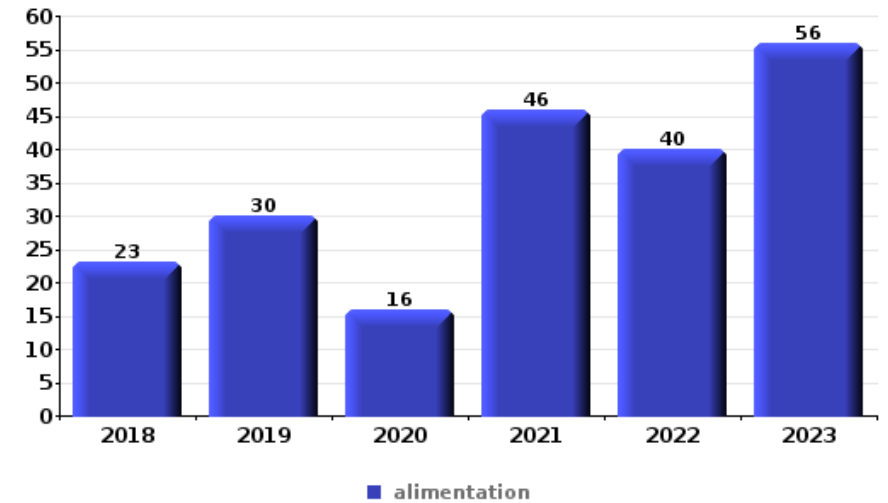
Cambrionage ds entreprise ou commerce

Top 5 Objets volés (sbd nombre de faits)		2018	2019	2020	2021	2022	2023
1	argent	7	5	1	4	5	1
2	outillage	4	6	3	1	4	3
3	alimentation	1		1		3	1
3	clé			2	3	1	
3	coffre-fort / coffret (argent) / caisse	1	2		2	1	
3	matériaux de construction / de chantier	2	2		1	1	
3	ordinateur et accessoires	3		1		1	1



Vol à l'étalage

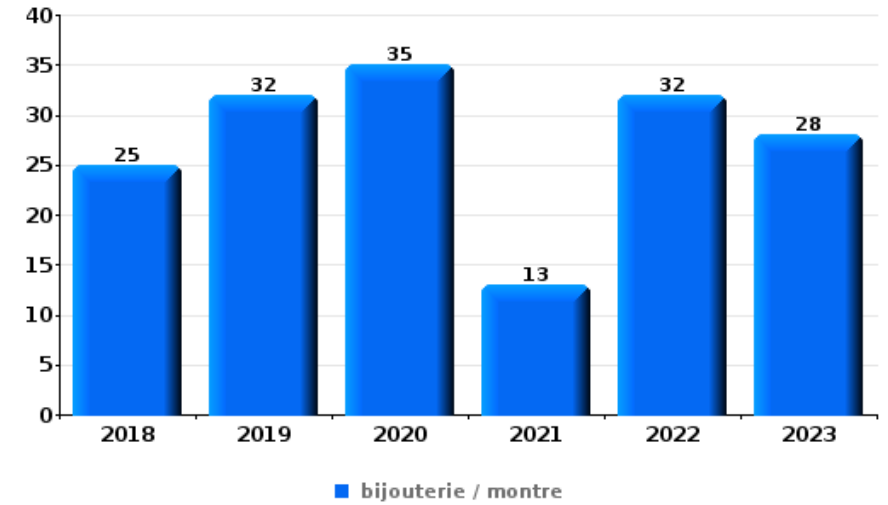
Top 5 Objets volés (sbd nombre de faits)		2018	2019	2020	2021	2022	2023
1	alimentation	23	30	16	46	40	56
2	tabac	19	7	1	24	25	19
3	multimédia	6	5	1	9	5	13
4	parfum / produit de beauté	5	5	1	1	7	10
5	ordinateur et accessoires	3	3		5	2	7





Cambrilage dans habitation

Top 5 Objets volés (sbd nombre de faits)		2018	2019	2020	2021	2022	2023
1	bijouterie / montre	25	32	35	13	32	28
2	argent	20	33	23	10	24	18
3	outillage	26	15	15	19	9	5
4	ordinateur et accessoires	11	9	5	5	8	6
5	vêtement	10	7	4	2	4	13



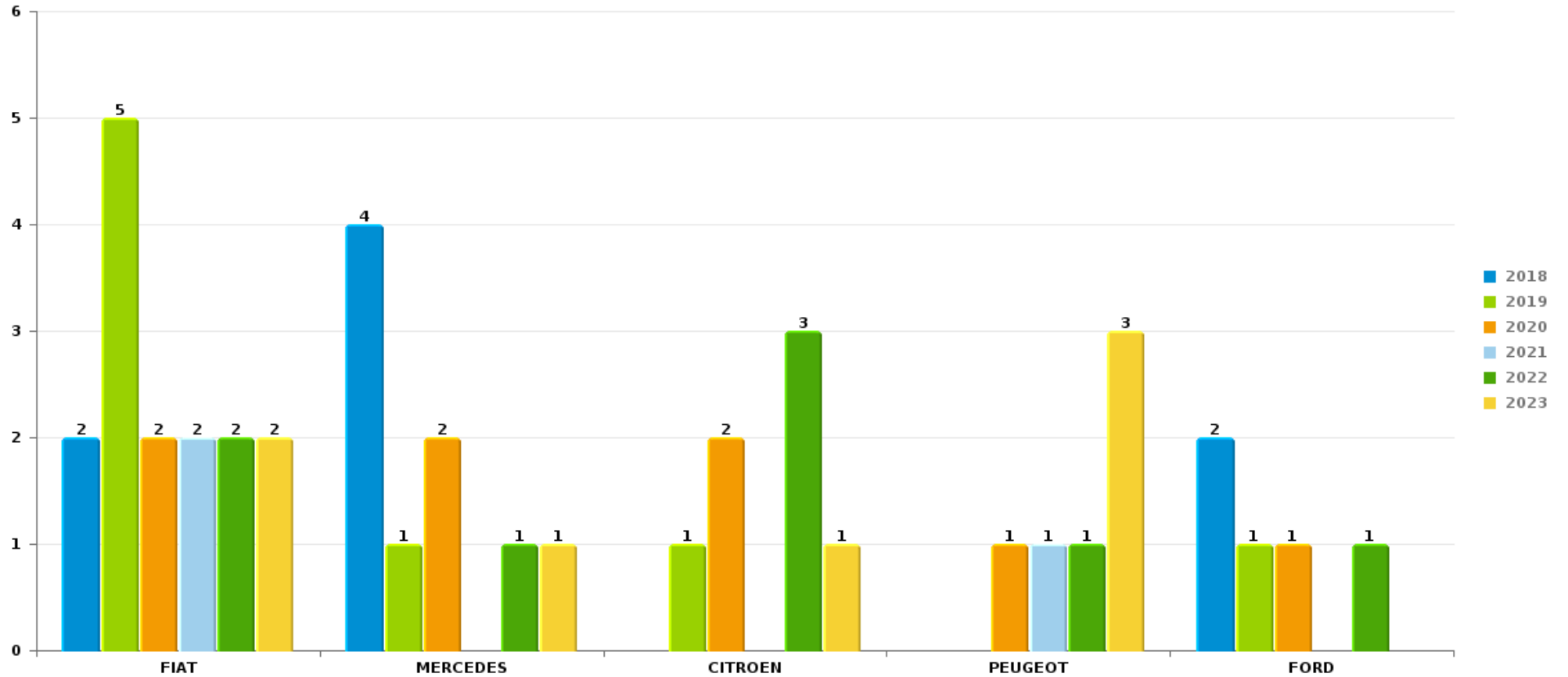
Remarque: en ce qui concerne les objets, aucun total n'est reproduit étant donné que plusieurs objets peuvent avoir été volés lors d'un même fait.



GRENS

Vol de voiture

Nombre de voitures volées par marque (Top 5)



STATISTIQUES POLICIERES DE CRIMINALITE

LIEU DE PERPETRATION: ZONE DE POLICE

GRENS

PARTIE VII : SUSPECTS



Partie 1: Niveau FAITS (comptage du nombre de faits pour lesquels un certain type de suspect est impliqué)

1.1. Nombre d'infractions selon le sexe des suspects identifiés (par catégorie principale)

Étant donné que, tant un suspect identifié masculin qu'un suspect identifié féminin peuvent être impliqués lors d'un même fait, il est possible que la somme des colonnes «Hommes» et «Femmes» soit supérieure à la valeur de la colonne «Total...» (voir également la note méthodologique)

GRENS

2023

Catégorie principale / Sexe	Nombre total de faits avec au moins 1 suspect	Hommes	%	Femmes	%
Infr. contre l'intégrité physique	147	130	88,4%	36	24,5%
Drogues	129	119	92,2%	13	10,1%
Vol et extorsion	96	70	72,9%	32	33,3%
Infr. contre autres valeurs morales et sentiments	89	69	77,5%	20	22,5%
Registre de population	73	56	76,7%	21	28,8%
Fraude	61	49	80,3%	27	44,3%
Infr. contre la sécurité publique	54	49	90,7%	8	14,8%
Environnement	45	34	75,6%	19	42,2%
Dégradation de la propriété	43	34	79,1%	9	20,9%
Armes et explosifs	39	38	97,4%	3	7,7%
Criminalité informatique	31	27	87,1%	13	41,9%
Législation sur les étrangers	31	29	93,5%	5	16,1%
Ivresse et alcool	29	24	82,8%	5	17,2%
Protection de la jeunesse	21	15	71,4%	10	47,6%
Infr. contre l'autorité publique	13	11	84,6%	2	15,4%
Infr. contre les mœurs	11	11	100,0%		

CRIMINALITE ENREGISTREE: SUSPECTS



Catégorie principale / Sexe	Nombre total de faits avec au moins 1 suspect	Hommes	%	Femmes	%
Infr. contre la famille	9	3	33,3%	6	66,7%
Infr. contre la foi publique	7	6	85,7%	2	28,6%
Code pénal social	4	3	75,0%	1	25,0%
Protection de la personne	4	2	50,0%	2	50,0%
Infr. contre la Sécurité de l'Etat	2	2	100,0%	1	50,0%
Travail	2	2	100,0%	1	50,0%
Carte d'identité	2	2	100,0%		
Santé publique	1	1	100,0%	1	100,0%
Législation économique	1	1	100,0%		
Total	944	787	83,4 %	237	25,1 %



1.2. Nombre d'infractions selon le sexe des suspects identifiés (par figure criminelle)

Étant donné que, tant un suspect identifié masculin qu'un suspect identifié féminin peuvent être impliqués lors d'un même fait, il est possible que la somme des colonnes «Hommes» et «Femmes» soit supérieure à la valeur de la colonne «Total...» (voir également la note méthodologique)

GRENS

2023

FC Vol moyen de transport

Figure criminelle / Sexe	Nombre total de faits avec au moins 1 suspect identifié	Hommes	%	Femmes	%
Vol de voiture	1	1	100,0%		
Carjacking	1	1	100,0%		
Vol de vélo	12	9	75,0%	4	33,3%
Total	PA	PA	PA	PA	PA

FC Cambriolage

Figure criminelle / Sexe	Nombre total de faits avec au moins 1 suspect identifié	Hommes	%	Femmes	%
Cambriolage dans habitation	4	2	50,0%	2	50,0%
Cambriolage ds entreprise ou commerce	3	3	100,0%	1	33,3%
Cambriolage dans bâtiment (total)	7	5	71,4%	3	42,9%
Total	PA	PA	PA	PA	PA

CRIMINALITE ENREGISTREE: SUSPECTS



FC Vol autre

Figure criminelle / Sexe	Nombre total de faits avec au moins 1 suspect identifié	Hommes	%	Femmes	%
Vol à main armée	5	5	100,0%		
Vol avec violence sans arme	4	3	75,0%	1	25,0%
Vol dans ou sur un véhicule	7	7	100,0%		
Vol à l'arraché	1	1	100,0%		
Vol à l'étalage	35	23	65,7%	12	34,3%
Vol de métaux	2	2	100,0%		
Vol sur les chantiers	1	1	100,0%		
Total	PA	PA	PA	PA	PA

Criminalité ICT

Figure criminelle / Sexe	Nombre total de faits avec au moins 1 suspect identifié	Hommes	%	Femmes	%
Fraude de cartes de paiements	1	1	100,0%		
Phishing	11	10	90,9%	7	63,6%
Total	PA	PA	PA	PA	PA

FC Autre

Figure criminelle / Sexe	Nombre total de faits avec au moins 1 suspect identifié	Hommes	%
Violence contre les métiers d'intérêt général	4	4	100,0%
Viol collectif	1	1	100,0%
Graffiti	2	2	100,0%
Dégradation de voiture	9	9	100,0%
Rixe au couteau	1	1	100,0%
Total	PA	PA	PA



PH Violence intrafamiliale (VIF)

Figure criminelle / Sexe	Nombre total de faits avec au moins 1 suspect identifié	Hommes	%	Femmes	%
VIF: physique, dans le couple	56	50	89,3%	23	41,1%
VIF: physique, envers des descendants	23	20	87,0%	7	30,4%
VIF: physique, envers d'autres membres	41	35	85,4%	9	22,0%
VIF: sexuelle, dans le couple	2	2	100,0%		
VIF: psychique, dans le couple	58	38	65,5%	21	36,2%
VIF: psychique, envers des descendants	18	13	72,2%	6	33,3%
VIF: psychique, envers d'autres membres	14	12	85,7%	2	14,3%
VIF: économique, dans le couple	7	2	28,6%	5	71,4%
VIF: économique, envers des descendants	1	1	100,0%		
VIF: économique, envers d'autres membres	11	8	72,7%	3	27,3%
Total	PA	PA	PA	PA	PA

PH Hormones et dopage

Figure criminelle / Sexe	Nombre total de faits avec au moins 1 suspect identifié	Hommes	%
Engraissement illégal	1	1	100,0%
Total	PA	PA	PA

CRIMINALITE ENREGISTREE: SUSPECTS



PH Drogues

Figure criminelle / Sexe	Nombre total de faits avec au moins 1 suspect identifié	Hommes	%	Femmes	%
Vente de cocaïne	6	6	100,0%		
Import-export de cocaïne	6	6	100,0%		
Import-export de drogues synthétiques	5	5	100,0%		
Vente de drogues synthétiques	6	6	100,0%	1	16,7%
Production de cannabis (culture)	1	1	100,0%		
Import-export de cannabis en grande quantité	1	1	100,0%		
Vente de cannabis en grande quantité	1	1	100,0%		
Total	PA	PA	PA	PA	PA

PH Trafic d'armes

Figure criminelle / Sexe	Nombre total de faits avec au moins 1 suspect identifié	Hommes	%
Commerce et production d'arme à feu et mun.	1	1	100,0%
Total	PA	PA	PA

PH Traite des êtres humains

Figure criminelle / Sexe	Nombre total de faits avec au moins 1 suspect identifié	Hommes	%
TEH - exploitation sexuelle	2	2	100,0%
Total	PA	PA	PA

CRIMINALITE ENREGISTREE: SUSPECTS



PH Violence dans l'espace public

Figure criminelle / Sexe	Nombre total de faits avec au moins 1 suspect identifié	Hommes	%	Femmes	%
Violence physique (transport public)	2	1	50,0%	1	50,0%
Violence physique (voie publique)	33	30	90,9%	4	12,1%
Violence physique (autre endroit public)	1	1	100,0%		
Violence physique (endroit accessible au public)	9	7	77,8%	2	22,2%
Violence sexuelle (endroit accessible au public)	2	2	100,0%		
Violence psychique (voie publique)	9	7	77,8%	2	22,2%
Violence psychique (autre endroit public)	1	1	100,0%		
Violence psychique (endroit accessible au public)	8	8	100,0%		
Vol à main armée (voie publique)	2	2	100,0%		
Vol à main armée (endroit accessible au public)	2	2	100,0%		
Vol avec violence sans arme (transport public)	1	1	100,0%		
Vol avec violence sans arme (voie publique)	1	1	100,0%		
Vol avec violence sans arme (endr. acces. au pub.)	1	1	100,0%		
Total	PA	PA	PA	PA	PA

PH Autre

Figure criminelle / Sexe	Nombre total de faits avec au moins 1 suspect identifié	Hommes	%	Femmes	%
Cyberharcèlement	3	1	33,3%	2	66,7%
Fraude à l'identité	3	2	66,7%	1	33,3%
Total	PA	PA	PA	PA	PA



1.3. Nombre d'infractions selon l'âge des suspects identifiés (par catégorie principale)

Étant donné que, tant un suspect identifié mineur qu'un suspect identifié majeur peuvent être impliqués lors d'un même fait, il est possible que la somme des colonnes «Mineur» et «Majeur» soit supérieure à la valeur de la colonne «Total...» (voir également la note méthodologique)

GRENS

2023

Catégorie principale / Âge	Nombre total de faits avec au moins 1 suspect identifié	Mineur	%	Majeur	%
Infr. contre l'intégrité physique	147	25	17,0%	125	85,0%
Drogues	129	25	19,4%	111	86,0%
Vol et extorsion	96	16	16,7%	81	84,4%
Infr. contre autres valeurs morales et sentiments	89	4	4,5%	85	95,5%
Registre de population	73			73	100,0%
Fraude	61			61	100,0%
Infr. contre la sécurité publique	54	12	22,2%	43	79,6%
Environnement	45	1	2,2%	44	97,8%
Dégradation de la propriété	43	10	23,3%	34	79,1%
Armes et explosifs	39	10	25,6%	29	74,4%
Législation sur les étrangers	31	3	9,7%	29	93,5%
Criminalité informatique	31			31	100,0%
Ivresse et alcool	29			29	100,0%
Protection de la jeunesse	21	15	71,4%	6	28,6%
Infr. contre l'autorité publique	13	2	15,4%	11	84,6%
Infr. contre les mœurs	11	2	18,2%	9	81,8%
Infr. contre la famille	9			9	100,0%
Infr. contre la foi publique	7			7	100,0%
Code pénal social	4			4	100,0%
Protection de la personne	4	1	25,0%	3	75,0%
Carte d'identité	2			2	100,0%
Infr. contre la Sécurité de l'Etat	2			2	100,0%
Travail	2	1	50,0%	1	50,0%
Législation économique	1			1	100,0%
Santé publique	1			1	100,0%
Total	944	127	13,5%	831	88,0%



1.4. Nombre d'infractions selon l'âge des suspects identifiés (par figure criminelle)

Étant donné que, tant un suspect identifié mineur qu'un suspect identifié majeur peuvent être impliqués lors d'un même fait, il est possible que la somme des colonnes «Mineur» et «Majeur» soit supérieure à la valeur de la colonne «Total...»
(voir également la note méthodologique)

GRENS

2023

FC Vol moyen de transport

Figure criminelle / Âge	Nombre total de faits avec au moins 1 suspect identifié	Majeur	%
Vol de voiture	1	1	100,0%
Carjacking	1	1	100,0%
Vol de vélo	12	12	100,0%
Total	PA	PA	PA

FC Cambriolage

Figure criminelle / Âge	Nombre total de faits avec au moins 1 suspect identifié	Mineur	%	Majeur	%
Cambriolage dans habitation	4	1	25,0%	4	100,0%
Cambriolage ds entreprise ou commerce	3	1	33,3%	2	66,7%
Cambriolage dans bâtiment (total)	7	2	28,6%	6	85,7%
Total	PA	PA	PA	PA	PA



FC Vol autre

Figure criminelle / Âge	Nombre total de faits avec au moins 1 suspect identifié	Mineur	%	Majeur	%
Vol à main armée	5	2	40,0%	4	80,0%
Vol avec violence sans arme	4	2	50,0%	2	50,0%
Vol dans ou sur un véhicule	7	2	28,6%	5	71,4%
Vol à l'arraché	1			1	100,0%
Vol à l'étalage	35	7	20,0%	28	80,0%
Vol de métaux	2			2	100,0%
Vol sur les chantiers	1			1	100,0%
Total	PA	PA	PA	PA	PA

Criminalité ICT

Figure criminelle / Âge	Nombre total de faits avec au moins 1 suspect identifié	Majeur	%
Fraude de cartes de paiements	1	1	100,0%
Phishing	11	11	100,0%
Total	PA	PA	PA

FC Autre

Figure criminelle / Âge	Nombre total de faits avec au moins 1 suspect identifié	Mineur	%	Majeur	%
Violence contre les métiers d'intérêt général	4	2	50,0%	2	50,0%
Viol collectif	1			1	100,0%
Graffiti	2	1	50,0%	1	50,0%
Dégradation de voiture	9			9	100,0%
Rixe au couteau	1	1	100,0%		
Total	PA	PA	PA	PA	PA



PH Violence intrafamiliale (VIF)

Figure criminelle / Âge	Nombre total de faits avec au moins 1 suspect identifié	Mineur	%	Majeur	%
VIF: physique, dans le couple	56	1	1,8%	56	100,0%
VIF: physique, envers des descendants	23	2	8,7%	23	100,0%
VIF: physique, envers d'autres membres	41	8	19,5%	36	87,8%
VIF: sexuelle, dans le couple	2	1	50,0%	1	50,0%
VIF: psychique, dans le couple	58			58	100,0%
VIF: psychique, envers des descendants	18	1	5,6%	17	94,4%
VIF: psychique, envers d'autres membres	14	5	35,7%	9	64,3%
VIF: économique, dans le couple	7			7	100,0%
VIF: économique, envers des descendants	1			1	100,0%
VIF: économique, envers d'autres membres	11	4	36,4%	7	63,6%
Total	PA	PA	PA	PA	PA

PH Hormones et dopage

Figure criminelle / Âge	Nombre total de faits avec au moins 1 suspect identifié	Majeur	%
Engraissement illégal	1	1	100,0%
Total	PA	PA	PA



PH Drogues

Figure criminelle / Âge	Nombre total de faits avec au moins 1 suspect identifié	Mineur	%	Majeur	%
Vente de cocaïne	6	1	16,7%	6	100,0%
Import-export de cocaïne	6	1	16,7%	6	100,0%
Import-export de drogues synthétiques	5			5	100,0%
Vente de drogues synthétiques	6	2	33,3%	4	66,7%
Production de cannabis (culture)	1			1	100,0%
Import-export de cannabis en grande quantité	1			1	100,0%
Vente de cannabis en grande quantité	1			1	100,0%
Total	PA	PA	PA	PA	PA

PH Trafic d'armes

Figure criminelle / Âge	Nombre total de faits avec au moins 1 suspect identifié	Majeur	%
Commerce et production d'arme à feu et mun.	1	1	100,0%
Total	PA	PA	PA

PH Traite des êtres humains

Figure criminelle / Âge	Nombre total de faits avec au moins 1 suspect identifié	Majeur	%
TEH - exploitation sexuelle	2	2	100,0%
Total	PA	PA	PA



PH Violence dans l'espace public

Figure criminelle / Âge	Nombre total de faits avec au moins 1 suspect identifié	Mineur	%	Majeur	%
Violence physique (transport public)	2	2	100,0%		
Violence physique (voie publique)	33	6	18,2%	27	81,8%
Violence physique (autre endroit public)	1	1	100,0%		
Violence physique (endroit accessible au public)	9	3	33,3%	7	77,8%
Violence sexuelle (endroit accessible au public)	2			2	100,0%
Violence psychique (voie publique)	9	1	11,1%	8	88,9%
Violence psychique (autre endroit public)	1			1	100,0%
Violence psychique (endroit accessible au public)	8			8	100,0%
Vol à main armée (voie publique)	2	1	50,0%	1	50,0%
Vol à main armée (endroit accessible au public)	2			2	100,0%
Vol avec violence sans arme (transport public)	1	1	100,0%		
Vol avec violence sans arme (voie publique)	1	1	100,0%		
Vol avec violence sans arme (endr. acces. au pub.)	1			1	100,0%
Total	PA	PA	PA	PA	PA

PH Autre

Figure criminelle / Âge	Nombre total de faits avec au moins 1 suspect identifié	Mineur	%	Majeur	%
Cyberharcèlement	3	1	33,3%	2	66,7%
Fraude à l'identité	3			3	100,0%
Total	PA	PA	PA	PA	PA



Partie 2: Niveau SUSPECTS-FAIT (comptage du nombre de combinaisons suspect-fait)

2.1. Nombre de suspects-fait selon le sexe des suspects identifiés (TOP 5 des catégories principales)

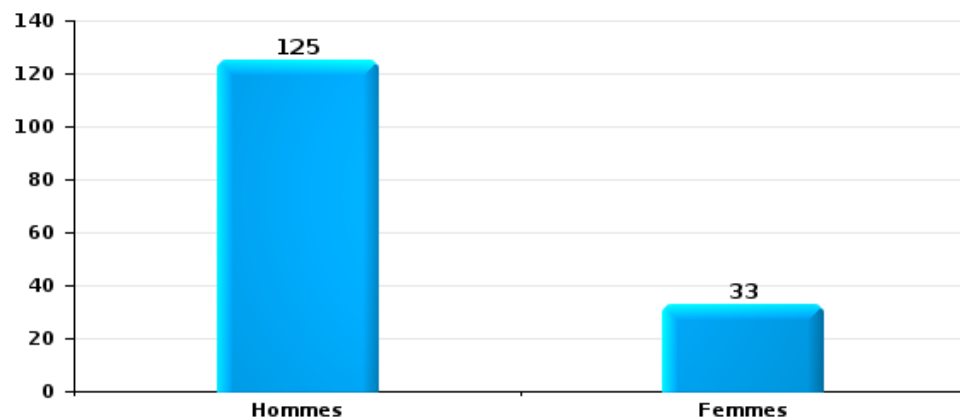
Lorsqu'un même suspect a commis plusieurs faits durant la période considérée, il est aussi comptabilisé plusieurs fois (voir également la note méthodologique)

GRENS

2023

Vol et extorsion

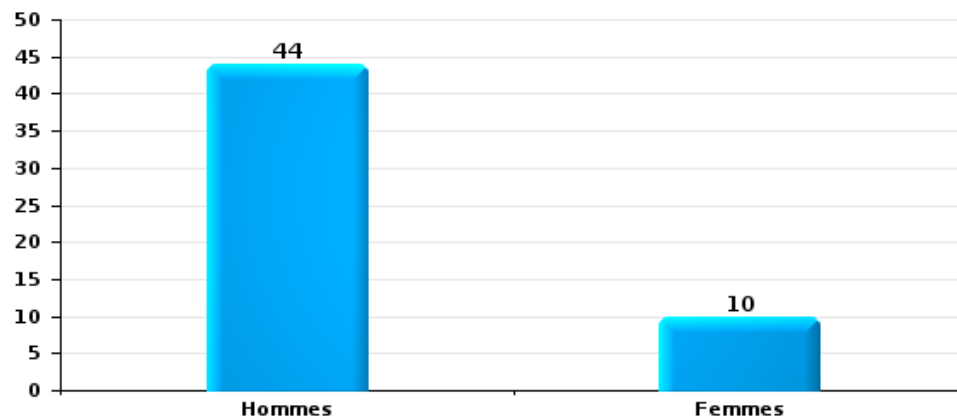
Nombre de suspects-fait selon le sexe





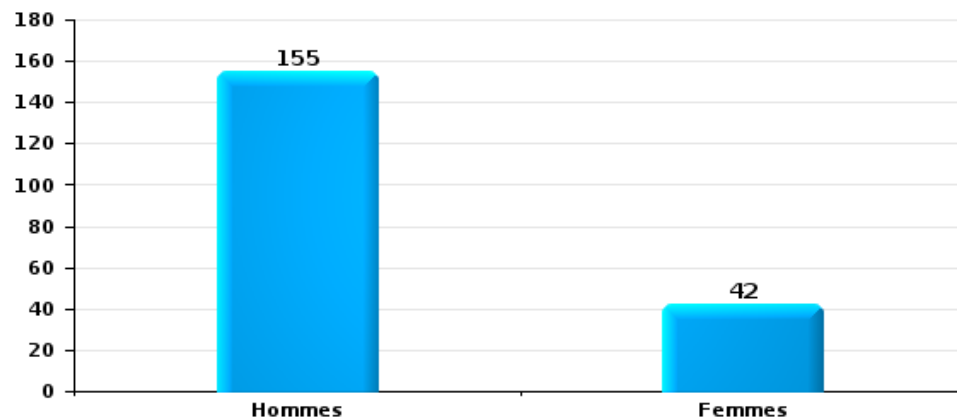
Dégradation de la propriété

Nombre de suspects-fait selon le sexe



Infr. contre l'intégrité physique

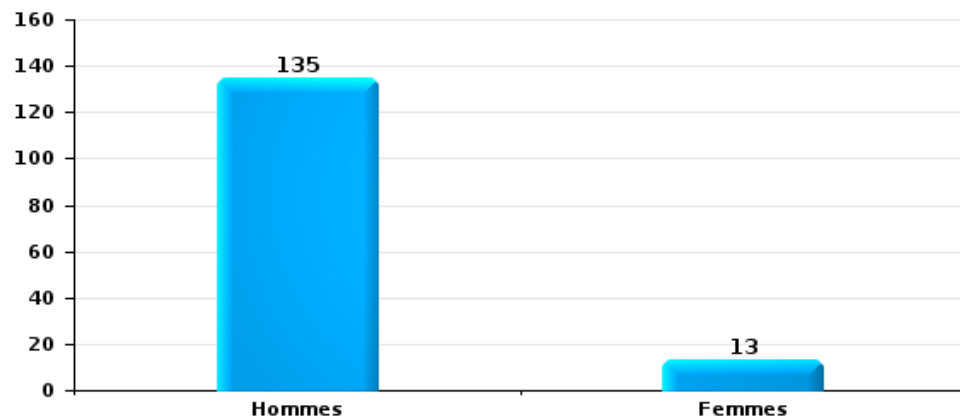
Nombre de suspects-fait selon le sexe





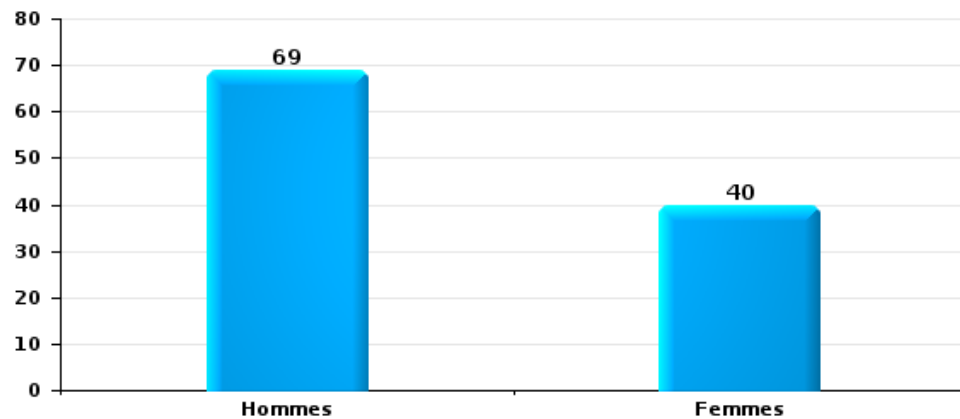
Drogues

Nombre de suspects-fait selon le sexe



Fraude

Nombre de suspects-fait selon le sexe





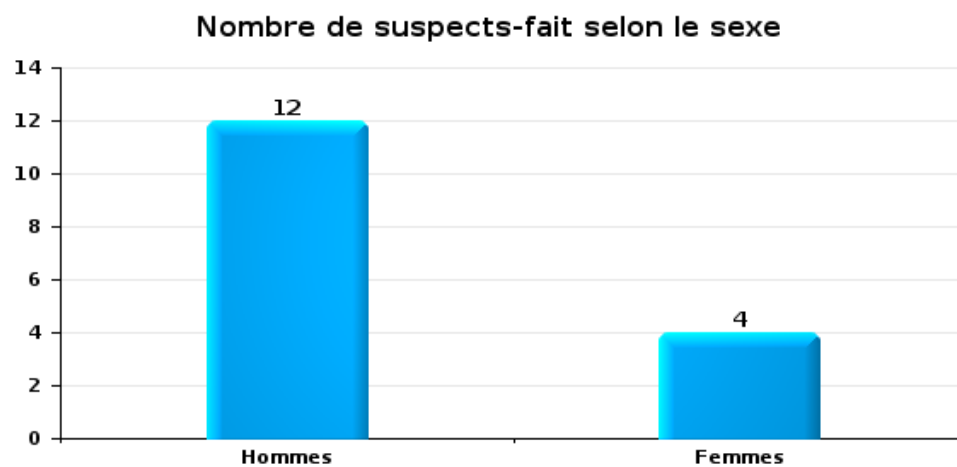
2.2. Nombre de suspects-fait selon le sexe des suspects identifiés (TOP 5 des figures criminelles)

Lorsqu'un même suspect a commis plusieurs faits durant la période considérée, il est aussi comptabilisé plusieurs fois (voir également la note méthodologique)

GRENS

2023

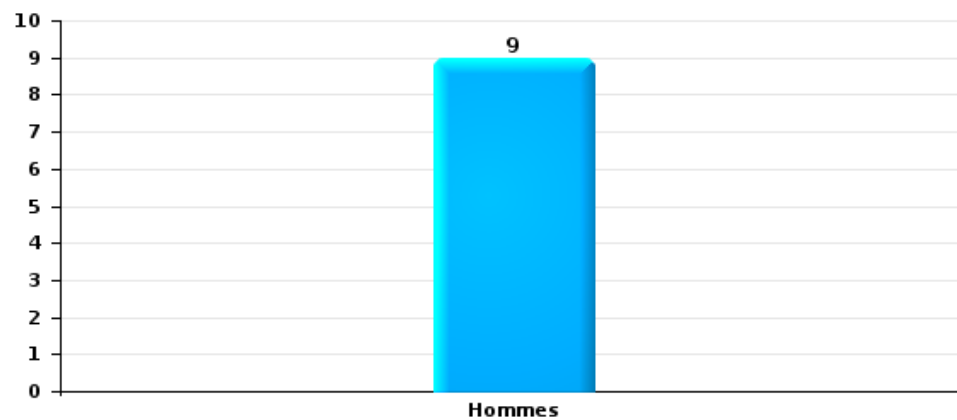
Cambriolage dans bâtiment (total)





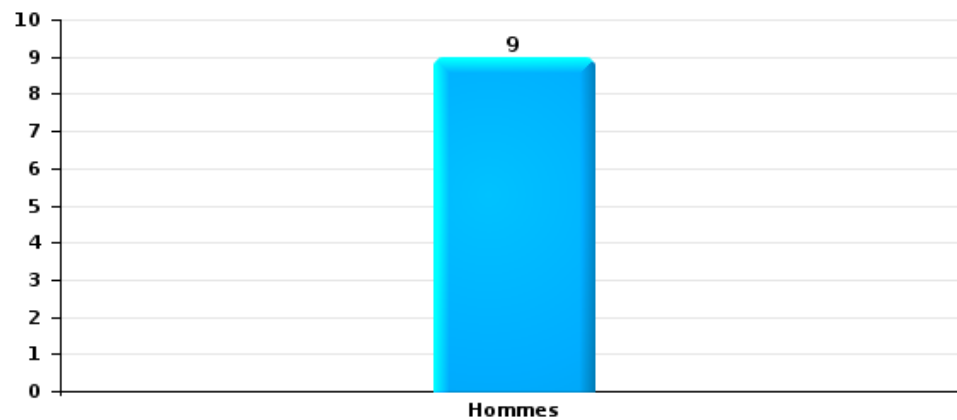
Vol dans ou sur un véhicule

Nombre de suspects-fait selon le sexe



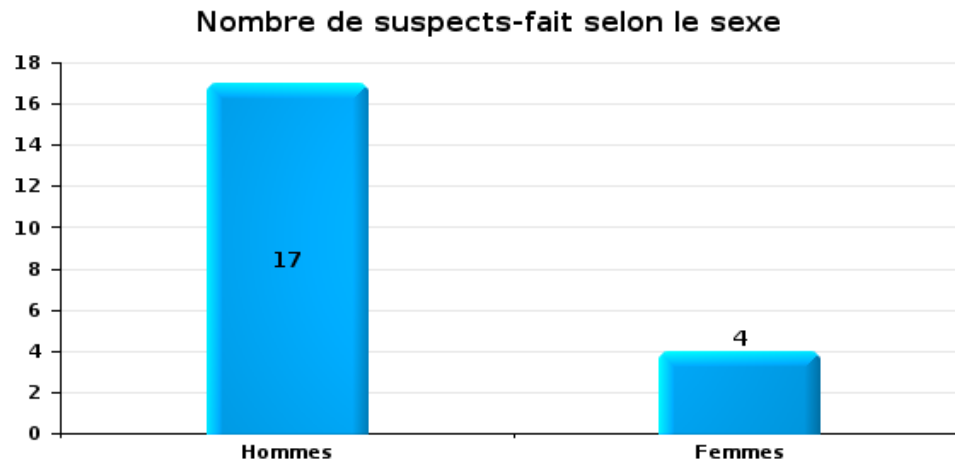
Dégradation de voiture

Nombre de suspects-fait selon le sexe





Vol de vélo





2.3. Nombre de suspects-fait selon l'âge des suspects identifiés (TOP 5 des catégories principales)

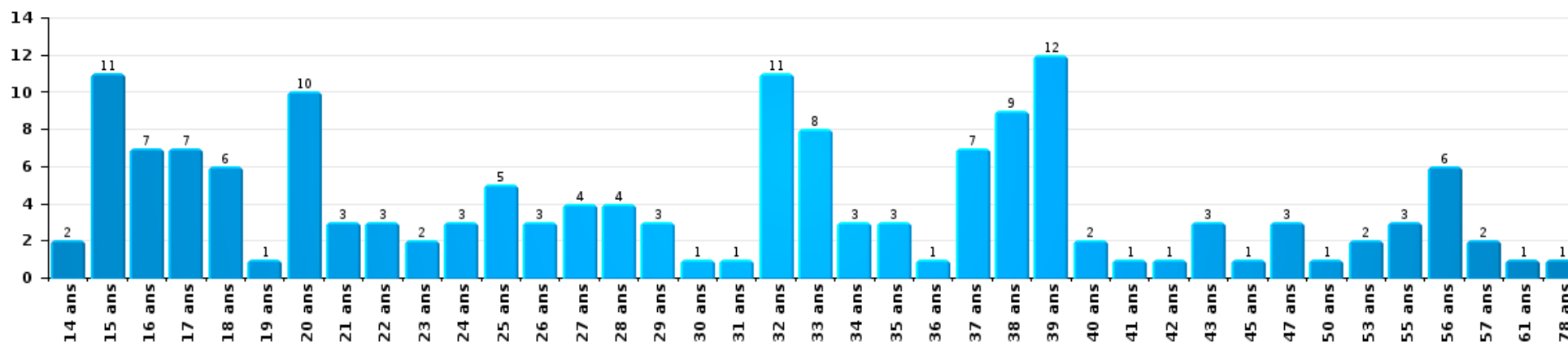
1) Lorsqu'un même suspect a commis plusieurs faits durant la période considérée, il est aussi comptabilisé plusieurs fois, qu'il ait le même âge ou non – 2) Les suspects au-dessous de 14 ans et à partir de 90 ans ne sont pas repris dans le tableau (voir également la note méthodologique)

GRENS

2023

Vol et extorsion

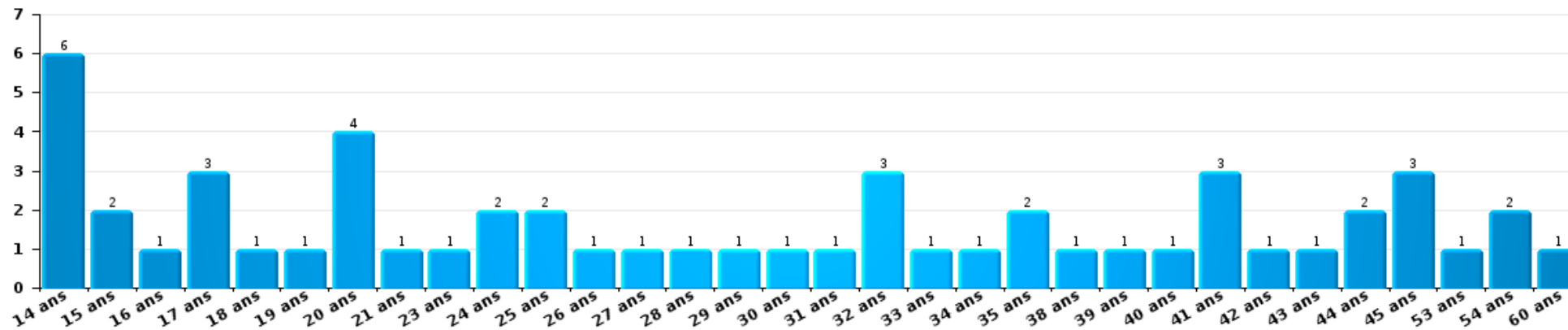
Nombre de suspects-fait par âge (chronologique)





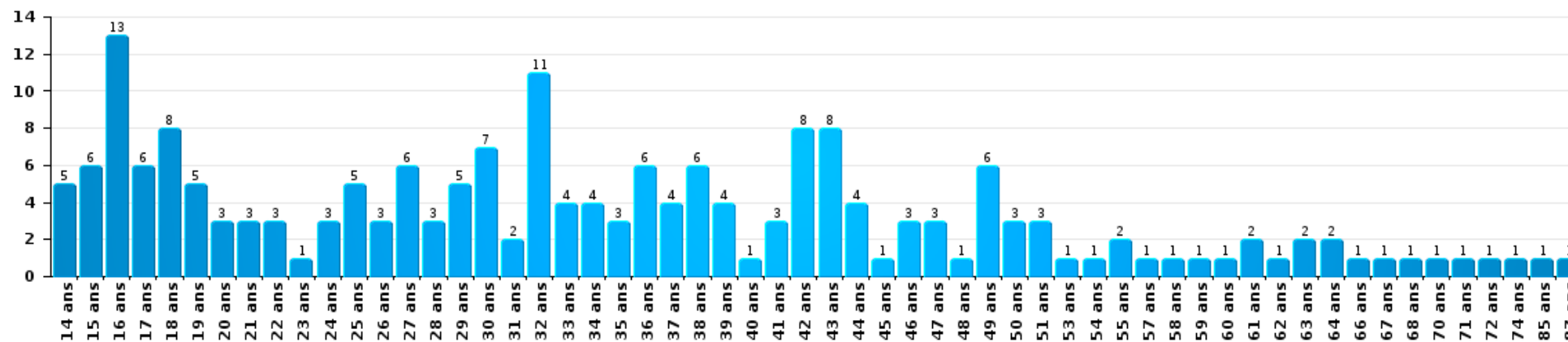
Dégradation de la propriété

Nombre de suspects-fait par âge (chronologique)



Infr. contre l'intégrité physique

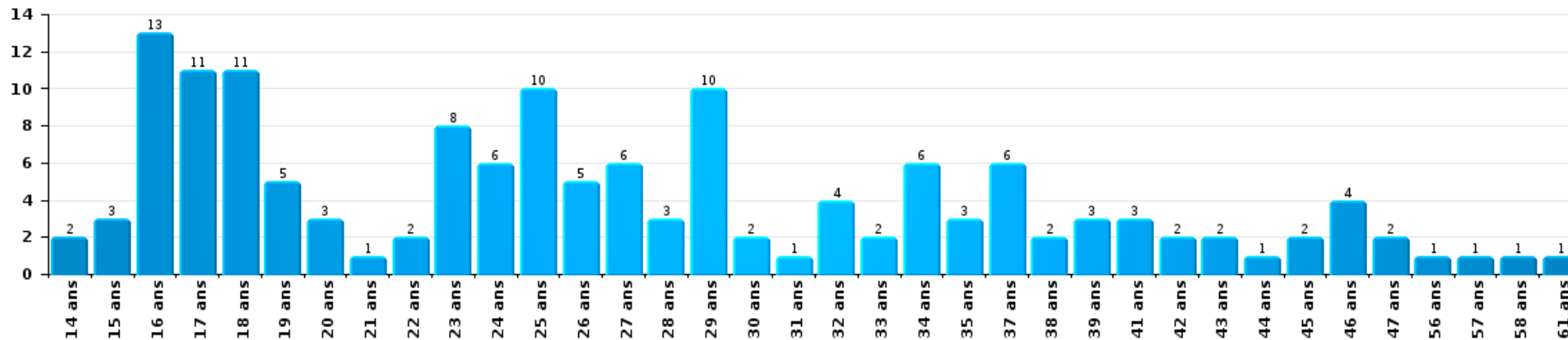
Nombre de suspects-fait par âge (chronologique)





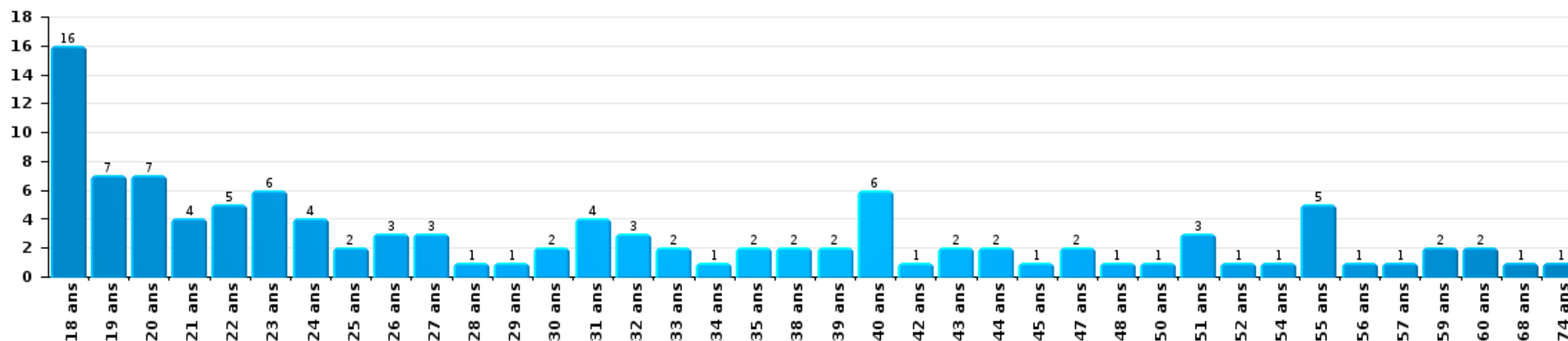
Drogues

Nombre de suspects-fait par âge (chronologique)



Fraude

Nombre de suspects-fait par âge (chronologique)





2.4. Nombre de suspects-fait selon l'âge des suspects identifiés (TOP 5 des figures criminelles)

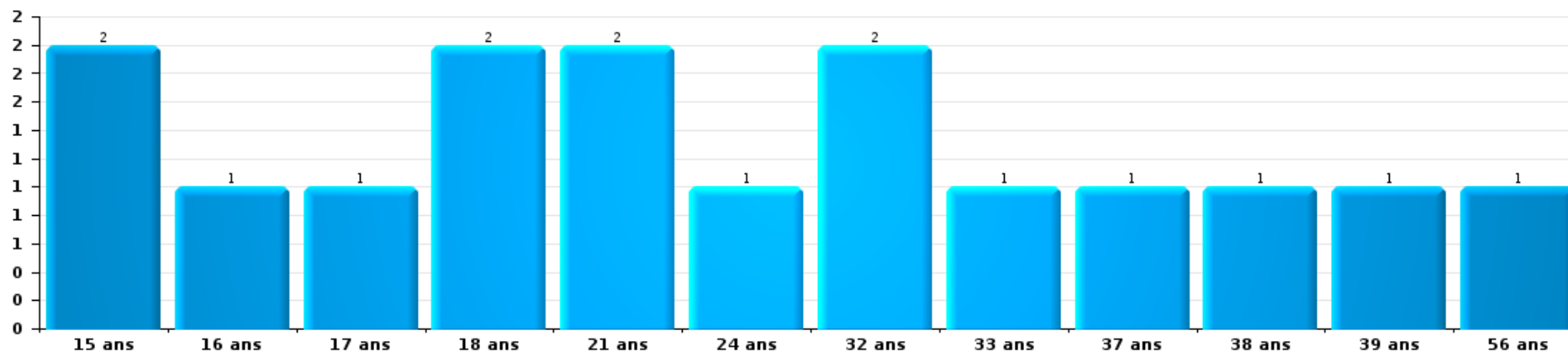
1) Lorsqu'un même suspect a commis plusieurs faits durant la période considérée, il est aussi comptabilisé plusieurs fois, qu'il ait le même âge ou non - 2) Les suspects au-dessous de 14 ans et à partir de 90 ans ne sont pas repris dans le tableau (voir également la note méthodologique)

GRENS

2023

Cambriolage dans bâtiment (total)

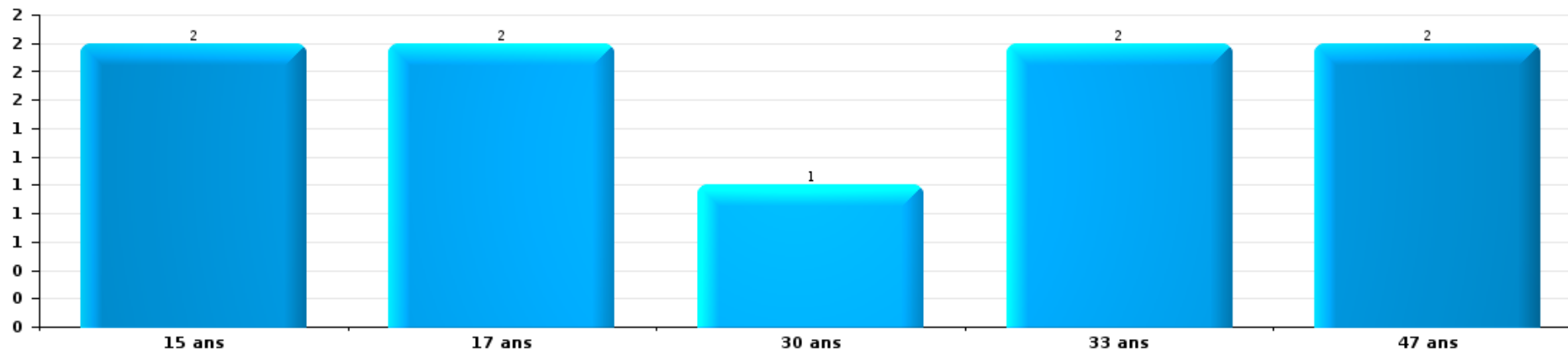
Nombre de suspects-fait par âge (chronologique)





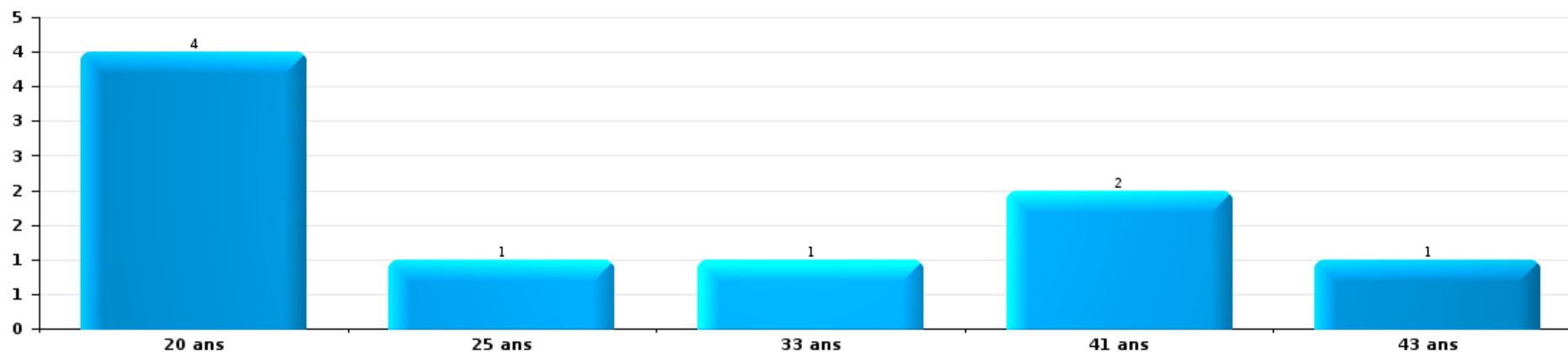
Vol dans ou sur un véhicule

Nombre de suspects-fait par âge (chronologique)



Dégradation de voiture

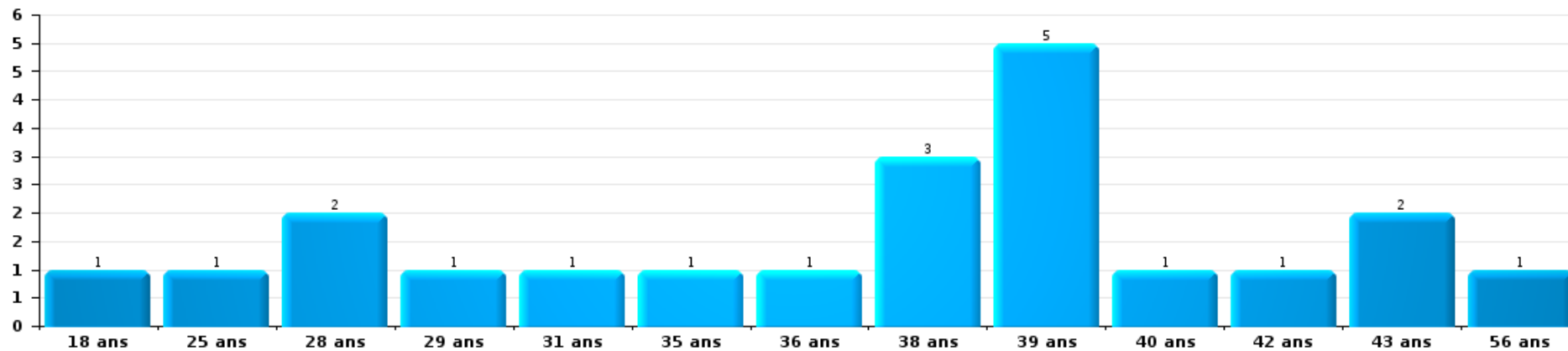
Nombre de suspects-fait par âge (chronologique)





Vol de vélo

Nombre de suspects-fait par âge (chronologique)



STATISTIQUES POLICIERES DE CRIMINALITE

LIEU DE PERPETRATION: ZONE DE POLICE

GRENS

***ANNEXE I: DETAIL PAR CATEGORIE DE DELIT
CODE PENAL***



GRENS

Infraction Code pénal

Infr. contre l'intégrité physique

			2000	2013	2014	2015	2016	2017	2018	2019	2020	2021	2022	2023
Assassinat	Parricide (assassinat)	Tent.									1			
	Infanticide (assassinat)	Acc.		1										
	Suite à incendie volontaire / explosion	Tent.				1								
	Autres	Acc.		1										
		Tent.		1			1	1	1		1	3		3
	Sous-total			3		1	1	1	1		2	3		3
Meurtre	Parricide (meurtre)	Tent.											1	
	Empoisonnement (meurtre)	Acc.						1						
	Meurtre pour faciliter le vol	Tent.		1										
	Non spécifié	Acc.						1						1
		Tent.	2							1				
	Autres	Acc.									1			
		Tent.	1	8	6	4	4	5	4	2	2	2	2	10
	Sous-total		3	9	6	4	4	7	5	2	3	2	11	6
Torture et maltraitance	Torture	Acc.										1		
	Traitement inhumain	Acc.		1		2			2	1		2		
	Traitement dégradant	Acc.								2		1		
	Non spécifié	Acc.										1		
	Sous-total			1		2			2	3		5		
Coups et/ou blessures vol. en sphère familiale	Entre partenaires ou ex-partenaires	Acc.	27	67	70	72	106	53	102	89	84	76	71	83
	Lors d'un différend familial en général	Acc.	23											
	Par les parents envers un mineur	Acc.	1	8	1	6	5	6	9	10	10	3	5	6
	Par les parents envers personne vulnérable	Acc.				1						1		
	Envers les parents	Acc.	3	5	7	7	12	6	4	5	9	10	9	23
		Tent.						1						
	Envers d'autres ascendants directs ou collatéraux	Acc.		6	3	7	3	7	4	7	4	5	4	12
	Sous-total		54	86	81	93	126	73	119	111	107	95	89	124



Infr. contre l'intégrité physique

			2000	2013	2014	2015	2016	2017	2018	2019	2020	2021	2022	2023	
Coups et/ou blessures vol. hors sphère familiale	Bagarres (=coups réciproques)	Acc.	15	28	28	38	39	42	55	44	63	70	74	57	
	Coups envers fonctionnaire de police	Acc.	3			3		3	1	3		3	3	3	
	Envers un mineur par une pers. ayant autorité	Acc.	2	4	1	2	2	1	1	3	4	2	2	2	
	Envers un mineur qualité de l'auteur inconnue	Acc.	5	6	4	7	9	9	8	9	7	15	23	13	
	Envers pers. vulnérable par pers. ayant autorité	Acc.				1			1						
	Envers pers. vulnérable (qualité auteur inconnue)	Acc.		1										3	
	Envers un mineur par cohabitant sans rel. Autorité	Acc.													1
	Coups envers personnel transport public	Acc.		1	4	4	1	3			2		3	2	1
	Coups envers personnel autre service public	Acc.					1		1						
	Coups envers profession médicale	Acc.				2							2	1	
	Coups envers personnel institut d'enseignement	Acc.		2	1	2	4	3	2	2	2	2	4	6	7
	Non spécifié	Acc.	99	70	77	80	62	58	69	80	55	54	91	68	
	Tent.	1	1												
	Sous-total		125	113	115	139	118	119	138	143	131	153	205	152	
Abstention coupable	Acc.			1		1	5	2	2				1	1	
	Sous-total			1		1	5	2	2				1	1	
Autres infr. volontaires. c/ l'intégrité phys.	Privation de soins à enfant ou personne vulnérable	Acc.				1	1		1		1	1	1		
	Abandon d'enfant dans le besoin	Acc.	1			1					2				
	Administration substances nuisibles	Acc.							1		2	2			
	Empoisonnement de denrées	Acc.									1		1		
		Tent.					1								
	Entrave méchante à la circulation	Acc.	5	3	2			3	4	2	1	1	4	4	
		Tent.	1												
Voies de faits et violences légères	Acc.	6	42	33	50	16	12	11	11	5	3	4	2		
	Tent.	2													
	Sous-total		15	45	35	52	18	15	17	13	12	8	10	6	
Infr. involontaires contre l'intégrité physique	Coups et/ou blessures involontaires	Acc.	7	1	4	3	2	2	3	4		3	2	1	
	Abstention d'entretien enfant/personne vulnérable	Acc.	1				1								
	Morsure de chien	Acc.	1	7	3	3	8	2	4	1		1	1	4	
		Tent.	1												
	Sous-total		10	8	7	6	11	4	7	5		4	3	5	
	Total		207	266	244	298	283	221	291	277	255	270	319	297	



Infr. contre la liberté individuelle

			2000	2013	2014	2015	2016	2017	2018	2019	2020	2021	2022	2023
Prise d'otages	Acc.				2								1	
	Sous-total				2								1	
Enlèvement de mineur ou personne vulnérable	Enlèvement parental	Acc.			1		1	3						1
		Tent.										1		
	Autre enlèvement	Acc.				1	1							
		Tent.				3					1		1	
	Sous-total				1	4	2	3			1	1	1	1
Détenition par un particulier	Acc.			1		4	3		2	3	2		3	1
	Sous-total			1		4	3		2	3	2		3	1
	Total			1	3	8	5	3	2	3	3	1	5	2



Infr. contre les mœurs

			2000	2013	2014	2015	2016	2017	2018	2019	2020	2021	2022	2023
Viol n'ayant pas causé la mort	Victime < 10a	Acc.		2		2	2	4		2	1	1	1	
		Tent.						1						
	Victime 10a - 14a	Acc.	3	1	2	1	1	2	2	1	2	1		
	Victime 14a - 16a	Acc.		1	2		3	1	2	3	2			
	Victime 16a - 18a	Acc.	2	1		4			3	1	2			
		Tent.							1		1			
	Victime majeure	Acc.	2	6	5	7	3	6	7	8	7	13	8	
	Tent.	2										1		
Victime âge inconnu	Acc.				1									
	Sous-total		9	11	9	15	9	14	15	15	15	16	9	
Viol avec conséquence inconnue		Acc.	2											1
		Sous-total	2											1
Viol n'ayant pas causé la mort (nvCPS)	Victime < 16a	Acc.											1	8
	Victime 16a - 18a	Acc.												1
	Victime majeure	Acc.											2	8
	Sous-total												3	17
Attentat à la pudeur avec violence / menace	Victime < 16a	Acc.		2	1			5	2	1	3		1	
		Tent.									1			
	Victime 16a - 18a	Acc.	1		2				3				2	
	Acc.		2	2	3	5	1	8	7	3	7	1		
	Tent.			1										
	Sous-total	1	4	6	3	5	6	13	8	7	7	7	4	
Attentat à la pudeur sans violence / menace	Victime < 16a	Acc.	10	13	12	5	7	6	6	3	7	11	3	
	Victime 16a - 18a	Acc.			1	1	3		3	2		1	1	
	Victime âge inconnu	Acc.		1	2	4	1	2		1	4	1		
	Sous-total	10	14	15	10	11	8	9	6	11	13	13	4	
Attentat à la pudeur non spécifié		Acc.	6	1	1									
		Sous-total	6	1	1									
Atteinte intégrité sexuelle sans mort (nvCPS)	Victime < 16a	Acc.											9	6
	Victime 16a - 18a	Acc.									1		3	2
	Victime majeure	Acc.										1	4	6
	Sous-total									1	1	16	14	



Infr. contre les mœurs

			2000	2013	2014	2015	2016	2017	2018	2019	2020	2021	2022	2023
Pornographie enfantine	Détention	Acc.	1	3	7	2	2		5	3	1	3	3	
	Distribution	Acc.		2	4	4	13	2	7	8	13	8	6	
	Accès pornographie enfantine via technologie	Acc.										4	1	
	Non spécifié	Acc.			1					1				
		Sous-total	1	5	12	6	15	2	12	12	14	15	10	
Pornographie		Acc.	2	2				1					1	
		Sous-total	2	2				1					1	
Incitation à la débauche	Victime mineure	Acc.		10	18	7	6	9	2	4	15	12	5	
		Tent.			1									
	Victime majeure	Acc.				1								
	Age victime inconnu	Acc.		2	3		2			2	1			
	Non spécifié	Acc.	2		1									
		Sous-total	2	12	23	7	9	9	2	6	16	12	5	
Exploitation de la débauche d'autrui	Victime mineure	Acc.			2	1								
		Tent.				1								
	Victime majeure	Acc.								3		1		
	Age victime inconnu	Acc.								2				
		Sous-total			2	2				5		1		
Outrage public aux bonnes mœurs	Actions (exhibitionnisme, etc.)	Acc.	6	6	9	13	7	11	4	4	2	5	5	
	Ecrits, images, objets	Acc.	2	1		3	1	1	4	5	1		2	
	Exhibitionnisme (nvCPS)	Acc.												1
	Contenu pornographique extrême ou violent (nvCPS)	Acc.												1
	Non spécifié	Acc.	1											
		Sous-total	9	7	9	16	8	12	8	9	3	5	7	2
Voyeurisme	Observation/enregistrement de nudité ou intimité	Acc.						2		1	5	2		
		Acc.						1	3	2	3	4	3	
	Diffusion enregistrement nudité ou intimité	Tent.									2		1	
		Sous-total					3	3	3	3	10	6	4	
Voyeurisme direct (nvCPS)	Victime 16a - 18a	Acc.												1
		Sous-total												1
Voyeurisme via moyen technique ou autre (nvCPS)	Victime < 16a	Acc.											2	
	Victime 16a - 18a	Acc.											1	
	Victime majeure	Acc.												1
		Sous-total											3	1



Infr. contre les mœurs

			2000	2013	2014	2015	2016	2017	2018	2019	2020	2021	2022	2023
Diffusion de contenu à caractère sexuel (nvCPS)	Victime < 16a	Acc.											4	3
	Victime 16a - 18a	Acc.											2	
		Sous-total											6	3
Diffusion contenu sex. but méchant/lucrat. (nvCPS)	Victime < 16a	Acc.											3	3
	Victime 16a - 18a	Acc.											1	2
	Victime majeure	Acc.											2	2
	Sous-total												6	7
Avortement sans permission de la femme	Non spécifié	Acc.							1					
		Sous-total							1					
Grooming (contact par ICT avec mineur < 16 ans)		Acc.			3	1	1			1	2	1		
		Sous-total			3	1	1			1	2	1		
Grooming online - avec ICT (nvCPS)	Victime < 16a	Acc.											1	1
		Sous-total											1	1
Exploitation sexuelle mineurs-prostitution (nvCPS)	Incitation à la débauche/prostit. (nvCPS)	Acc.											1	4
		Tent.											1	
	Obtention de la débauche/prostit. (nvCPS)	Acc.											1	2
	Sous-total												3	6
Images d'abus sexuels de mineurs (nvCPS)	Production/diffusion images abus sexuels (nvCPS)	Acc.											6	2
		Sous-total											6	2
		Total	42	56	80	60	58	55	63	65	79	77	88	55



Infr. contre autres valeurs morales et sentiments

			2000	2013	2014	2015	2016	2017	2018	2019	2020	2021	2022	2023
Harcèlement	Harcèlement par téléphone (OLD)	Acc.	12											
		Acc.	14	110	96	115	124	140	116	131	142	173	190	182
	Sous-total	26	110	96	115	124	140	116	131	142	173	190	182	
Violation de sépulture		Acc.	1			2				1	1	1		
		Sous-total	1			2				1	1	1		
Violation du secret professionnel		Acc.						2		1	3		1	
		Sous-total						2		1	3		1	
Atteinte à l'honneur	Calomnie et diffamation	Acc.	14	28	19	23	18	12	14	14	11	18	18	18
		Tent.	1											
	Déclaration calomnieuse	Acc.	1	2	2	4	2		5	2	2	5	2	
	Imputation calomnieuse	Acc.	10	4	5	2	2	1	1	3	3	2	1	1
	Divulgateion méchante	Acc.	2	1					2	1		1		2
	Injures (Délit)	Acc.		1	1	4	3	1	5	5	4	1	1	2
	Non spécifié	Acc.		1										
Sous-total		28	37	27	33	25	14	27	25	20	27	22	23	
Vie privée	Intrusion de nuit	Acc.					1	3						
		Acc.	6	9	12	18	19	5	14	14	12	15	2	10
	Violation de domicile par un particulier	Tent.									1			
	Violation du secret des lettres	Acc.		7	2	3	1	2	1					1
Sous-total		6	16	14	21	21	10	15	14	13	15	2	11	
Tapage nocturne		Acc.	11		4	3	6					3	1	
		Sous-total	11		4	3	6						3	1
Abus faiblesses de personnes		Acc.						7	2	1	1			1
		Sous-total						7	2	1	1			1
Vie privée moeurs: publication identité victime		Acc.						2			2			2
		Sous-total						2			2			2
Cyberlokkng (leurre de mineur par ICT)		Acc.			1		1	3				2		
		Sous-total			1		1	3				2		
Attirer ou utiliser mineur ou personne vulnérable		Acc.						1						
		Sous-total						1						
Occupation bien d'autrui (squatter)	Pénétrer / occuper / séjourner (bien non habité)	Acc.									3		2	2
	Pénétrer / occuper / séjourner (bien habité)	Acc.									2			



Infr. contre autres valeurs morales et sentiments

		2000	2013	2014	2015	2016	2017	2018	2019	2020	2021	2022	2023
	Sous-total									5		2	2
	Total	72	163	142	174	177	179	160	173	187	221	218	221



Infr. relative au statut juridique de l'enfant

		2000	2013	2014	2015	2016	2017	2018	2019	2020	2021	2022	2023
Non-représentation d'enfants	Par les parents	Acc.				3	1						
		Sous-total				3	1						
		Total				3	1						



Vol et extorsion

			2000	2013	2014	2015	2016	2017	2018	2019	2020	2021	2022	2023	
Vol avec circ. aggr.	Avec violence	Acc.	10	13	7	11	9		6	6	6	5	5	10	
		Tent.	1		1	3						1			
	Sans violence	Acc.	358	361	296	260	248	338	229	206	173	188	247	201	
		Tent.	176	182	153	124	125	172	130	104	104	76	113	89	
	Sous-total			545	556	457	398	382	510	365	316	284	269	365	300
Vol sans circ. aggr.	Avec violence	Acc.	3	5	2	4	1	3	4	2	3	4	6	9	
		Tent.	1		2			1	2				1	1	
	Sans violence, Vol à la tire	Acc.	3	35	27	34	13	15	4	16	3	3	3	7	6
		Tent.		1						1					1
	Sans violence, Vol d'usage	Acc.		5	3	2	2	2	2				1	2	
	Sans violence, Vol domestique	Acc.	6	6	14	9	17	8	17	6	7	9	24	12	
	Inc.	1													
	Sans violence	Acc.	612	716	601	563	585	529	403	402	325	431	432	526	
		Tent.	16	25	16	18	17	17	20	23	21	28	19	9	
	Sous-total			642	793	665	630	635	575	453	449	359	477	489	565
Vol non spécifié	Acc.		224	5	5	6	2	8	8	1	2	1	13		
		Tent.	103				2	2	4			3	5		
	Sous-total		327	5	5	6	4	10	12	1	2	4	18		
Extorsion	Acc.		1	5	6	1	6	2	5	6	12	11	25	20	
		Tent.		9	6	4	15	3	9	2	4	1	31	5	
	Sous-total		1	14	12	5	21	5	14	8	16	12	56	25	
Fabrication de fausses clefs	Acc.			1											
	Sous-total			1											
Maraudage	Acc.	1													
	Sous-total	1													
Total			1.516	1.368	1.140	1.039	1.042	1.100	844	774	661	762	928	890	



Fraude

			2000	2013	2014	2015	2016	2017	2018	2019	2020	2021	2022	2023
Blanchiment d'argent	Acc.		1	5	2	2	4	4	42	34	90	96	75	33
	Tent.										2	3	31	
	Sous-total		1	5	2	2	4	4	42	34	92	99	106	33
Recel	Recel simple	Acc.		5	3	3	1	2	2		2	3	2	3
	Sous-total			5	3	3	1	2	2		2	3	2	3
Grivèlerie	Carburant / lubrifiant	Acc.	8	4		2			1	1	1			3
	Boissons et aliments	Acc.	1	1		2		1	1		2		1	1
	Voiture de location	Acc.		2	7		1	3	2	3	2	3	7	
	Logements	Acc.	1		1									
	Non spécifié	Acc.	1											
	Sous-total		11	7	8	4	1	4	4	4	4	5	3	8
Détournement et destruction frauduleuse	Cel frauduleux	Acc.	2	4	3	5	5	3	1	5	1	9	4	2
	D'argent, de papiers, etc.	Acc.		3	2	2			1		2			
	D'objets saisis	Acc.											2	
	D'héritage	Acc.		1										
	Non spécifié	Acc.	4			1								1
Sous-total		6	8	5	8	5	3	2	2	5	3	9	6	3
Escoquerie	Fraude par internet	Acc.		39	58	55	51	65	63	94	137	186	194	130
	Tent.			14	12	40	36	14	15	5	5	26	99	4
	Escoquerie sans internet	Acc.		59	28	22	24	18	33	19	14	11	11	20
	Tent.			22	7	10	9	6	5	7	2	3	3	1
	Non spécifié	Acc.	16											
	Tent.	7												
Sous-total		23	134	105	127	120	103	116	125	158	226	307	155	
Tromperie	Marchandises vendues / travail fourni	Acc.	1	1		2	1							
	Sous-total		1	1		2	1							
Abus de confiance et infr. apparentées	Abus de confiance	Acc.	23	44	24	17	23	22	21	17	24	22	19	14
	Tent.				1									
	Abus des faiblesses	Acc.				1	3	3	1	3	1	5	1	1
	Sous-total		23	44	25	18	26	25	22	20	25	27	20	15



Fraude

			2000	2013	2014	2015	2016	2017	2018	2019	2020	2021	2022	2023
Abus de biens sociaux	Par des sociétés	Acc.				1			2					
	Par des A.S.B.L.	Acc.					1							
	Non spécifié	Acc.			1									
	Autres	Acc.									1	1		
		Sous-total			1	1	1		2		1	1		
Infr. liées à l'insolvabilité	Par des tiers	Acc.			1			1	1				1	
	Par le débiteur	Acc.		4	4	8	10	10	1	2	1	1	5	7
	Non spécifié	Acc.	2						3	4	2	3	3	1
		Sous-total	2	4	5	8	10	11	5	6	3	4	9	8
Insolvabilité frauduleuse		Acc.	1	1	3	2			2		1			
		Sous-total	1	1	3	2			2		1			
Chèques sans provision		Acc.	4											
		Sous-total	4											
		Total	72	209	157	175	169	152	197	194	290	372	458	221



Dégradation de la propriété

			2000	2013	2014	2015	2016	2017	2018	2019	2020	2021	2022	2023
Incendie volontaire	Dans lieu habité (de jour)	Acc.				1	2	1				3		
		Tent.									1			
	Dans lieu habité (de nuit)	Acc.	2	2		1	2	3	1	1		1		1
		Tent.										1		
	Dans lieu habité (moment indéterminé)	Acc.						1						
	Dans un autre lieu (de jour)	Acc.	2	6	4	4	5	6	4	6	3	6	10	5
		Tent.					1				2			
	Dans un autre lieu (de nuit)	Acc.	4	4	3	2	3	5		5	3	8	6	5
		Tent.		1										
Dans un autre lieu (moment indéterminé)	Acc.	3	4		8	2	2	5					4	1
	Tent.	2				1	1							
	Non spécifié	Acc.	3											
		Sous-total	16	17	7	16	16	19	10	14	7	19	20	12
Destruction par explosion volontaire	Dans lieu habité (de jour)	Acc.												1
	Dans lieu habité (de nuit)	Acc.									1			1
	Dans lieu habité (moment indéterminé)	Acc.		1										
	Dans un autre lieu (de nuit)	Acc.								1				
		Sous-total		1						1	1			2
Incendie involontaire		Acc.	39	9	7	13	8	15	27	26	14	17	23	13
		Sous-total	39	9	7	13	8	15	27	26	14	17	23	13
Destruction, dénaturation, dégradation	Avec circ. aggr.	Acc.	15	4	2	3	1	1			1	2	4	3
	Destruction de biens agricoles	Acc.		1		2	1					2		
	Non spécifié	Acc.	131				5		1			1		
		Tent.	1											
		Sous-total	147	5	2	5	7	1	1		1	5	4	3
Vandalisme	Sur véhicules	Acc.	121	121	112	122	90	50	32	51	43	41	57	56
		Tent.	2											
	Sur autres biens mobiliers	Acc.	130	65	46	66	38	29	10	19	26	30	43	45
	Graffitis	Acc.	5	4	13	8	4			2	4	3	6	10
	Autres détériorations sur biens immobiliers	Acc.	61	151	96	114	108	48	46	52	45	59	79	83
	Dégradation de clôture	Acc.	8	10	4	11	5	4	4	2	6		7	6
		Sous-total	327	351	271	321	245	131	92	126	124	133	192	200
		Total	529	383	287	355	276	166	130	167	147	174	239	230



Infr. contre la Sécurité de l'Etat

			2000	2013	2014	2015	2016	2017	2018	2019	2020	2021	2022	2023
Sûreté intérieure de l'Etat	Acc.											1		
	Sous-total											1		
Sûreté extérieure de l'Etat	Acc.										5	1	8	2
	Sous-total										5	1	8	2
Terrorisme	Groupe terroriste	Acc.							1					
	Sous-total								1					
		Total							1		5	2	8	2



Infr. contre la sécurité publique

			2000	2013	2014	2015	2016	2017	2018	2019	2020	2021	2022	2023
Organisation criminelle	Acc.			2	1			1			1	3	2	4
	Sous-total			2	1			1			1	3	2	4
Association de malfaiteurs	Acc.			22	25	14	13	42	51	61	51	45	45	44
	Tent.							1		1				
	Sous-total			22	25	14	13	43	51	62	51	45	45	44
Evasion de prisonniers	Non-respect surveillance électronique	Acc.			2	2		2	1		3		4	1
	Sous-total				2	2		2	1		3		4	1
Menaces	Menace d'attentat	Acc.				1					12	7	1	1
	Verbales	Acc.	67	45	37	47	35	34	40	40	47	42	35	39
	Ecrites	Acc.	3	15	21	16	17	21	22	22	15	24	19	25
	Par gestes, emblèmes	Acc.	15	13	14	21	25	29	20	29	27	33	27	22
	Alerte à la bombe	Acc.				1	1	1		1	1		3	
	Non spécifié	Acc.	9		1	1	1							
	Sous-total		94	73	73	87	79	85	82	92	102	106	85	87
Total			94	97	101	103	92	131	134	154	157	154	136	136



Infr. contre l'autorité publique

			2000	2013	2014	2015	2016	2017	2018	2019	2020	2021	2022	2023
Violence c/ personnes investies autorité publique	Acc.			2	2	2	1		1			1	1	
	Sous-total			2	2	2	1		1			1	1	
Rébellion	Rébellion armée	Acc.				1	4	3	4	2	4	2	3	1
	Rébellion non armée	Acc.	2	8	13	16	6	12	18	19	11	15	9	13
	Non spécifié	Acc.	2					1						
	Sous-total		4	8	13	17	10	16	22	21	15	17	12	14
Outrages	Acc.		7	3	4	2	3	1	1	4	6	5	7	2
	Sous-total		7	3	4	2	3	1	1	4	6	5	7	2
Refus de coopération (informatique et télécom)	Acc.									2	2			
	Sous-total									2	2			
Autres infractions	Bris de scellés	Acc.		1	2	1	1	5	1	1				1
	Entraves exécution travaux publics	Acc.	1											
	Industrie, commerce et enchères publiques	Acc.								1				
	Sous-total		1	1	2	1	1	5	1	2				1
Total			12	14	21	22	15	22	25	29	23	23	20	17



Infr. contre la foi publique

			2000	2013	2014	2015	2016	2017	2018	2019	2020	2021	2022	2023
Faux en écritures	Faux en écritures	Acc.	17	61	34	21	19	5	7	10	10	17	8	10
		Tent.		1										
	Usage de faux en écrit. et écrit. falsifiées	Acc.	4	5	7	3	2	1	1	3	9	5	5	2
		Sous-total	21	67	41	24	21	6	8	13	19	22	13	12
Usurpation	Immixtion dans fonctions publiques	Acc.					1							
	De fonctions	Acc.	1			2	3	3	1	1	1		1	
	De titres	Acc.						1					1	
	De costumes, de décorations, etc.	Acc.				3	1							
	De nom	Acc.	4	7	4	16	26	3	2	7	7	16	9	8
	Non spécifié	Acc.							1					
	Sous-total	5	7	4	21	31	7	4	8	8	16	11	8	
Contrefaçon / falsification	Contrefaçon	Acc.		1	3	1	1		1		1		6	1
	Falsification	Acc.	1		1	1	2	1		1	1		1	
	Non spécifié	Acc.			1									
		Sous-total	1	1	4	3	3	1	1	1	2		7	1
Fausses monnaies	Emission	Acc.	2	4	5	2	17	1	4	16	2			
		Tent.					1	1						
	Non spécifié	Acc.	3											
	Autres	Acc.	6				2			1		4		
	Sous-total	11	4	5	2	20	2	4	17	2	4			
Faux en justice	Faux témoignage	Acc.											1	
	Fausses déclarations	Acc.		2	1					1	1	1		1
	Faux serment	Acc.			1									
	Subornation de témoins	Acc.	1											
		Sous-total	1	2	2					1	1	1	1	1
	Total	39	81	56	50	75	16	17	40	32	43	32	22	



GRENS

Infraction Code pénal

Infr. contre la famille

		2000	2013	2014	2015	2016	2017	2018	2019	2020	2021	2022	2023
Bigamie	Acc.		1										
	Sous-total		1										
Abandon de famille	Acc.	2	3	2	2	1			1		1	1	
	Sous-total	2	3	2	2	1			1		1	1	
Refus du droit aux relations personnelles	Acc.	47	38	35	74	33	43	60	46	38	37	48	38
	Sous-total	47	38	35	74	33	43	60	46	38	37	48	38
Non-acquittement pension alimentaire	Acc.	23	13	11	2	7	3	4	4	2			1
	Sous-total	23	13	11	2	7	3	4	4	2			1
Non spécifié	Acc.	1						1	1				
	Sous-total	1						1	1				
Total		73	55	48	78	41	46	65	52	40	38	49	39

Criminalité informatique

		2000	2013	2014	2015	2016	2017	2018	2019	2020	2021	2022	2023
Hacking	Acc.		11	15	16	27	18	33	27	31	24	43	37
	Tent.			1		1			3	1	2		1
	Sous-total		11	16	16	28	18	33	30	32	26	43	38
Faux en informatique	Acc.		4	1	13	12	3	3	12	12	10	16	11
	Tent.		1										
	Sous-total		5	1	13	12	3	3	12	12	10	16	11
Fraude informatique	Acc.		19	18	32	34	31	67	79	108	96	142	166
	Tent.		4	3	10	7	2	3	5	6	216	79	2
	Sous-total		23	21	42	41	33	70	84	114	312	221	168
Sabotage	Acc.		7	3	2	11	1	7	7	9	6	12	7
	Tent.		2										
	Sous-total		9	3	2	11	1	7	7	9	6	12	7
Total			48	41	73	92	55	113	133	167	354	292	224



Exercice illégal de l'autorité publique

		2000	2013	2014	2015	2016	2017	2018	2019	2020	2021	2022	2023
Corruption publique	Acc.								2				
	Tent.	1						1					
	Sous-total	1						1	2				
Actes arbitraires	Acc.				1								
	Sous-total				1								
Prise d'intérêt	Acc.								1				
	Sous-total								1				
Abus de l'autorité	Acc.				4								
	Sous-total				4								
Total		1			5			1	3				

Marchand de sommeil

		2000	2013	2014	2015	2016	2017	2018	2019	2020	2021	2022	2023
Sans circ. aggr.	Acc.								3	2			1
	Sous-total								3	2			1
Avec circ. aggr.	Acc.		1			1							
	Sous-total		1			1							
Total			1			1			3	2			1

Traite des êtres humains

		2000	2013	2014	2015	2016	2017	2018	2019	2020	2021	2022	2023
Exploitation sexuelle	Acc.		1		2				1				
	Sous-total		1		2				1				
Exploitation économique	Acc.		1		2		2			1	2	2	1
	Sous-total		1		2		2			1	2	2	1
Crimes et délits forcés	Acc.				1			1				1	
	Sous-total				1			1				1	
Total			2		5		2	1	1	1	2	3	1



Provocation crime ou délits

		2000	2013	2014	2015	2016	2017	2018	2019	2020	2021	2022	2023
Provocation délits	Acc.										1		1
	Sous-total										1		1
	Total										1		1

Autres infractions Code pénal

		2000	2013	2014	2015	2016	2017	2018	2019	2020	2021	2022	2023
	Acc.		1			2							
	Sous-total		1			2							
	Total		1			2							

Contravention Code pénal

		2000	2013	2014	2015	2016	2017	2018	2019	2020	2021	2022	2023
Injures (Contravention)	Acc.	5											
	Sous-total	5											
Destruction d'animaux (Contravention)	Acc.	12											
	Tent.	2											
	Sous-total	14											
Autres contraventions CP	Acc.	9	1										
	Sous-total	9	1										
	Total	28	1										

STATISTIQUES POLICIERES DE CRIMINALITE

LIEU DE PERPETRATION: ZONE DE POLICE

GRENS

***ANNEXE II: DETAIL PAR CATEGORIE DE DELIT
LOIS SPECIALES***



GRENS

Infraction Lois spéciales

Drogues			2000	2013	2014	2015	2016	2017	2018	2019	2020	2021	2022	2023
Détention		Acc.	469	96	105	79	121	133	103	115	170	112	88	85
		Tent.	2											
		Sous-total	471	96	105	79	121	133	103	115	170	112	88	85
Usage	Usage en groupe	Acc.	9											
	Usage individuel	Acc.	33											
	Faciliter l'usage	Acc.	3	8	2	7	2		3	7	5		1	3
	Incitation à l'usage	Acc.	1	3		12	1		1	1	2			2
	Désordre, scandale ou danger dans un espace public	Acc.						2	2	1	1	2	5	1
	Sous-total	46	11	2	19	3	2	6	9	8	2	6	6	
Importation et exportation		Acc.	411	40	27	28	47	75	44	31	88	50	36	22
		Tent.	2										2	
		Sous-total	413	40	27	28	47	75	44	31	88	50	38	22
Fabrication		Acc.	4	14	21	16	17	21	13	10	11	8	4	9
		Tent.	2		1									
		Sous-total	6	14	22	16	17	21	13	10	11	8	4	9
Commerce		Acc.	14	30	26	18	31	38	23	36	40	33	24	27
		Tent.							1					
		Sous-total	14	30	26	18	31	38	24	36	40	33	24	27
Autres		Acc.	3	16	14	20	10	10	8	5	13	5	3	3
		Sous-total	3	16	14	20	10	10	8	5	13	5	3	3
	Total	953	207	196	180	229	279	198	206	330	210	163	152	



Législation sur les étrangers			2000	2013	2014	2015	2016	2017	2018	2019	2020	2021	2022	2023
Transmigration illégale	Mariages simulés/blancs sans récompense/contrainte	Acc.		6	7	4	6	4	4	2		2		1
		Tent.									1		1	2
	Cohab. légale de complais. sans récompense/contr.	Acc.			1	2	4	3	2		2	1		1
		Tent.												1
	Accès au territoire	Acc.	4	3	9	2	7	21	27	19	35	20	14	14
	Séjour	Acc.	5	29	26	35	12	37	36	27	33	33	19	11
	Éloignement	Acc.									1		1	
	Pas de port de documents d'identité ou de voyage	Acc.		9	6	3	5	3	3	3	3	1		1
Inscription au registre des étrangers	Acc.	6	8	6	4	2	8	5	21	14	18	4	6	
Reconnaissance fraudul. sans récompense/contrainte	Acc.								2			1		
	Sous-total		15	55	55	50	36	76	79	72	89	76	39	37
Trafic d'êtres humains	Acc.			1	3	6	1	2	2				1	
	Sous-total			1	3	6	1	2	2				1	
Traite d'êtres humains	Acc.	4												
	Sous-total	4												
Aide au séjour illégal	Acc.			1		1		2			1			
	Sous-total			1		1		2			1			
Non spécifié	Acc.	1												
	Tent.	1												
	Sous-total	2												
Autres	Acc.	2					1							
	Sous-total	2					1							
	Total		23	55	57	53	43	78	83	74	90	76	40	37



Environnement			2000	2013	2014	2015	2016	2017	2018	2019	2020	2021	2022	2023
Déchets	Transport de déchets	Acc.			3						1			
	Déchets par professionnel	Acc.		4	10	8	4	1	2	2	4	1	3	
	Déchets par particulier	Acc.	1	81	54	71	67	28	48	64	102	45	31	15
	Déchets par personne indéterminée	Acc.	52											
	Déchets: permis/autorisation	Acc.		1				1						
	Non spécifié	Acc.	2											
	Sous-total		55	86	67	79	71	30	50	66	107	46	34	15
Feux d'artifice		Acc.					2	1			2	2		
	Sous-total						2	1			2	2		
Autres que déchets	Urbanisme	Acc.	96	39	30	32	45	64	84	85	58	51	46	39
	Permis d'environnement	Acc.		5	7	3	4	7	1	1		1		
	Bruit	Acc.	11	1		2		1						
	Pollution de l'eau	Acc.			1	2	1			1		1		
		Tent.				1								
	Pollution de l'air	Acc.						2						
	Pollution du sol	Acc.		1		1		1		2	3	1	1	
	Autres nuisances en matière d'environnement	Acc.	44	2	2	1		1		1	1	2	2	1
	Sous-total		151	48	40	42	50	76	85	90	62	56	49	40
Biodiversité / Faune et flore	Commerce et détention: législation CITES	Acc.				1			1					
	Bien-être animal	Acc.	14	2	6	7	2	3	5	6	14	21	18	17
		Tent.									2			
	Protection de la nature	Acc.		5	4	6	2	1	1	1	1			
	Permis / autorisation animaux	Acc.				2	1	1	3		2	3	2	2
	Destruction d'animaux	Acc.		3	2		4	7	3				1	
		Tent.		2	1		1	1	2	4	1			
Santé des animaux	Acc.												2	
	Sous-total		14	12	13	16	10	13	15	11	20	24	23	19
Non spécifié		Acc.	6											
	Sous-total		6											
	Total		226	146	120	137	133	120	150	167	191	128	106	74



Armes et explosifs			2000	2013	2014	2015	2016	2017	2018	2019	2020	2021	2022	2023
Détention illégale	Arme à feu	Acc.		6	16	9	5	7	7	3	5	4	6	3
	Arme blanche ou non à feu	Acc.		16	8	12	18	15	15	14	13	16	12	11
	Munition	Acc.			3	6	1		4	3	1	2		4
	Pièces/accessoires	Acc.		1										
	Non spécifié	Acc.	15		1	1								
	Sous-total		15	23	28	28	24	22	26	20	19	22	18	18
Port / transport illégal	Arme à feu	Acc.		2	1	4	3	1		2	1	1		2
	Arme blanche ou non à feu	Acc.		20	16	20	11	33	24	25	17	17	23	18
	Munition	Acc.							1	1				
	Non spécifié	Acc.	14			1								
	Sous-total		14	22	17	25	14	34	25	28	18	18	23	20
Commerce illégal	Arme à feu	Acc.			1	1							1	1
		Tent.										1		
	Arme blanche ou non à feu	Acc.				2								
	Sous-total			1	1	2						1	1	1
Fabrication / réparation illégale	Arme à feu	Acc.											1	
	Arme blanche ou non à feu	Acc.											4	
		Sous-total											5	
Explosifs		Acc.	2	1										6
		Sous-total	2	1										6
Autre	Documents	Acc.	1	4	2			1				1		
	Stockage	Acc.				1								
	Import / export / transit à un usage militaire	Acc.				1					1	2		
	Non spécifié	Acc.	9	1										
		Sous-total	10	5	2	2		1			1	3		
	Total	41	51	48	56	40	57	51	48	38	44	47	45	



Protection de la personne			2000	2013	2014	2015	2016	2017	2018	2019	2020	2021	2022	2023
Discrimination	Racisme et xénophobie	Acc.	1	1	3	4	4	4	5	3	6	7	5	3
	Fondée sur son orientation sexuelle (homophobie)	Acc.				1								
	Autre discrimination	Acc.			1			1						
		Sous-total	1	1	3	5	5	4	6	3	6	7	5	3
Droits d'auteur		Acc.	2			2								
	Sous-total	2				2								
Protection de la vie privée		Acc.	10		2	4	2			1	1	2	1	
	Sous-total	10		2	4	2				1	1	2	1	
Caméras de surveillance		Acc.		1	1			1			1	2		
	Sous-total			1	1			1			1	2		
Droit à l'image		Acc.									1	1	7	8
	Sous-total										1	1	7	8
Interdiction temporaire de résidence		Acc.								1		1	1	
	Sous-total									1		1	1	
Autres		Acc.	5											
	Sous-total	5												
		Total	18	2	6	9	9	5	6	5	9	13	14	11



GRENS

Infraction Lois spéciales

Hormones et dopage

		2000	2013	2014	2015	2016	2017	2018	2019	2020	2021	2022	2023
Détention	Acc.		4	1	2	3	2	5	1	4	1	3	
	Sous-total		4	1	2	3	2	5	1	4	1	3	
Usage	Acc.		1	1									
	Sous-total		1	1									
Fabrication et distribution	Acc.			1			1						
	Sous-total			1			1						
Non spécifié	Acc.		1										
	Sous-total		1										
	Total		6	3	2	3	3	5	1	4	1	3	

Sécurité privée

		2000	2013	2014	2015	2016	2017	2018	2019	2020	2021	2022	2023
Entreprises de gardiennage / de sécurité	Acc.	1		3	1								
	Sous-total	1		3	1								
	Total	1		3	1								

Protection de la jeunesse

		2000	2013	2014	2015	2016	2017	2018	2019	2020	2021	2022	2023
Législation sur l'obligation scolaire	Acc.	1	9	3	1	4	6	5	7	1	5	6	13
	Sous-total	1	9	3	1	4	6	5	7	1	5	6	13
Législation sur la protection de la jeunesse	Acc.	5	63	46	55	67	51	80	93	104	112	105	96
	Sous-total	5	63	46	55	67	51	80	93	104	112	105	96
Non spécifié	Acc.			3				1					
	Sous-total			3				1					
	Total	6	72	52	56	71	57	86	100	105	117	111	109



Code pénal social

		2000	2013	2014	2015	2016	2017	2018	2019	2020	2021	2022	2023
Harcèlement au travail	Acc.		3	2		1	1	2	1		1	1	
	Sous-total		3	2		1	1	2	1		1	1	
Violence au travail	Acc.					1					1		
	Sous-total					1					1		
Rémunération et autres avantages patrimoniaux	Acc.										4		
	Sous-total										4		
Travail illégal	Acc.	1				1	1				1		
	Sous-total	1				1	1				1		
Fraude sociale aux cotisations (travail au noir)	Acc.		2	1	1	2	1	1	3	2	2		
	Sous-total		2	1	1	2	1	1	3	2	2		
Documents sociaux	Acc.										2		
	Sous-total										2		
Relations collectives de travail	Acc.	1											
	Sous-total	1											
Sécurité sociale	Acc.					1							
	Sous-total					1							
Infr. contre foi publique en droit pénal social	Acc.		3				1	1	1			1	4
	Sous-total		3				1	1	1			1	4
Escroquerie en droit pénal social	Acc.									1	7	2	1
	Sous-total									1	7	2	1
Autres	Acc.					1		1	2	1	1		
	Sous-total					1		1	2	1	1		
	Total	2	8	3	1	7	4	5	7	4	19	4	5



Ivresse et alcool

		2000	2013	2014	2015	2016	2017	2018	2019	2020	2021	2022	2023
Ivresse publique	Acc.	6	40	39	29	43	28	49	51	48	36	32	30
	Sous-total	6	40	39	29	43	28	49	51	48	36	32	30
Heure de fermeture d'établiss. hôteliers	Acc.	20											
	Sous-total	20											
Servir de l'alcool à une personne ivre	Acc.										1		
	Sous-total										1		
Autres	Acc.	1											
	Sous-total	1											
	Total	27	40	39	29	43	28	49	51	48	37	32	30

Registre de population

		2000	2013	2014	2015	2016	2017	2018	2019	2020	2021	2022	2023
	Inc.	1											
	Acc.	52	157	149	134	159	107	114	98	89	73	76	78
	Sous-total	53	157	149	134	159	107	114	98	89	73	76	78
	Total	53	157	149	134	159	107	114	98	89	73	76	78

Carte d'identité

		2000	2013	2014	2015	2016	2017	2018	2019	2020	2021	2022	2023
Pas en possession	Acc.	1		2	3		1	1	5	2	2		1
	Sous-total	1		2	3		1	1	5	2	2		1
Refus de présentation	Acc.		1				1		1		2		1
	Sous-total		1				1		1		2		1
Non spécifié	Acc.	1	1				1						
	Sous-total	1	1				1						
	Total	2	2	2	3		3	1	6	2	4		2



Santé publique

		2000	2013	2014	2015	2016	2017	2018	2019	2020	2021	2022	2023
Politique de la santé	Acc.				1				1	209	190	5	
	Sous-total				1				1	209	190	5	
Législation médicaments	Acc.					1							
	Sous-total					1							
Vente de tabac	Acc.												2
	Sous-total												2
Denrées alimentaires	Acc.		1								1		1
	Sous-total		1								1		1
Refus ou négligence respect mesures	Acc.									855	322	9	
	Sous-total									855	322	9	
Autres	Acc.	5	1		14	4	4	4		3	1		
	Sous-total	5	1		14	4	4	4		3	1		
	Total	5	2		15	5	4	4	1	1.067	514	14	3

Travail

		2000	2013	2014	2015	2016	2017	2018	2019	2020	2021	2022	2023
Commerce ambulant	Acc.	1	1		1	3	3	2	1		1	3	1
	Sous-total	1	1		1	3	3	2	1		1	3	1
Infractions mesure interdiction professionnelle	Acc.				1	1		1					
	Sous-total				1	1		1					
Fraude sociale aux cotisations (travail au noir)	Acc.	1										1	1
	Sous-total	1										1	1
Repos hebdomadaire obligatoire	Acc.			1									
	Sous-total			1									
Non spécifié	Acc.				1			1					
	Sous-total				1			1					
Autres	Acc.	1											
	Sous-total	1											
	Total	3	1	1	3	4	3	4	1		1	4	2



Protection des revenus publics

		2000	2013	2014	2015	2016	2017	2018	2019	2020	2021	2022	2023
Douane et accises	Acc.				5	3		1			1		1
	Sous-total				5	3		1			1		1
Taxe de circulation / TMC	Acc.					4	1	14	8				
	Sous-total					4	1	14	8				
Fraude sociale aux allocations	Acc.		1							1			
	Sous-total		1							1			
Fraude TVA	Acc.					1					1		
	Sous-total					1					1		
Fraude fiscale - impôts sur le revenu	Acc.					1		1		1			
	Sous-total					1		1		1			
Non spécifié	Acc.	1	3	6	3	2	2	5			1		
	Sous-total	1	3	6	3	2	2	5			1		
	Total	1	4	6	8	11	3	21	8	2	3		1

Législation économique

		2000	2013	2014	2015	2016	2017	2018	2019	2020	2021	2022	2023
Concurrence	Acc.		1										
	Sous-total		1										
Sociétés	Acc.	2							1				
	Sous-total	2							1				
Instruments financiers	Acc.	2											
	Sous-total	2											
Contrefaçon de droits de propriété intellectuelle	Acc.			2	1			1					1
	Sous-total			2	1			1					1
Autres	Acc.	2			20	12	1	8					
	Sous-total	2			20	12	1	8					
	Total	6	1	2	21	12	1	9	1				1



Pratiques commerciales

		2000	2013	2014	2015	2016	2017	2018	2019	2020	2021	2022	2023
Pratiques du marché et protection du consommateur	Acc.	3											
	Sous-total	3											
Registre de commerce	Acc.	2		1	1					1		1	1
	Sous-total	2		1	1					1		1	1
Non spécifié	Tent.					1							
	Sous-total					1							
Autres	Acc.	1		3	1		1	1					
	Sous-total	1		3	1		1	1					
	Total	6		4	2	1	1	1		1		1	1

Autres lois spéciales

		2000	2013	2014	2015	2016	2017	2018	2019	2020	2021	2022	2023
Transport	Acc.		4	2	2			1			5		
	Sous-total		4	2	2			1			5		
Prévention: incendies, explosions, accidents	Acc.									218			
	Sous-total									218			
Loteries et jeux de hasard	Acc.	3											
	Sous-total	3											
Infr. dans le secteur audiovisuel	Acc.	5				1							
	Sous-total	5				1							
Dégradation involontaire câbles télécommunication	Acc.			6	16	16	7	22	11	15	20	28	13
	Sous-total			6	16	16	7	22	11	15	20	28	13
Infractions Loi police chemins de fer	Acc.			3	12	6	2	8	3	4	5	1	4
	Sous-total			3	12	6	2	8	3	4	5	1	4
Autres	Acc.	15	2	2	8	8	1	1	1		2		1
	Sous-total	15	2	2	8	8	1	1	1		2		1
	Total	23	6	13	38	31	10	32	15	237	32	29	18

STATISTIQUES POLICIERES DE CRIMINALITE

LIEU DE PERPETRATION: ZONE DE POLICE

GRENS

***ANNEXE III: DETAIL
FIGURES CRIMINELLES / PHENOMENES***



GRENS

FC Vol moyen de transport

		2000	2013	2014	2015	2016	2017	2018	2019	2020	2021	2022	2023
Vol de voiture	Acc.	75	31	28	12	18	21	12	19	12	11	10	12
	Tent.	12	4	4	4		1	2	1		1	1	
	Total	87	35	32	16	18	22	14	20	12	12	11	12
Vol de moto	Acc.	6	2	5	4	3	3	1	1	1	1	5	5
	Tent.												
	Total	6	2	5	4	3	3	1	1	1	1	5	5
Carjacking	Acc.		1		1			2	1			1	2
	Tent.												
	Total		1		1			2	1			1	2
Homejacking	Acc.										1		
	Tent.												
	Total										1		
Vol dans les garages	Acc.	21	4	4	1	7	2	1		1			
	Tent.												
	Total	21	4	4	1	7	2	1		1			
Vol de vélomoteur	Acc.	18	4	5	4	5	6	4	2	3	8	9	13
	Tent.	1							1				
	Total	19	4	5	4	5	6	4	3	3	8	9	13
Vol de vélo	Inc.	1											
	Acc.	270	288	239	237	238	245	203	137	110	170	194	239
	Tent.	1	2					1	1	2	3	1	3
	Total	272	290	239	237	238	245	204	138	112	173	195	242



FC Cambriolage

		2000	2013	2014	2015	2016	2017	2018	2019	2020	2021	2022	2023
Cambriolage dans habitation	Acc.	273	181	123	108	90	128	97	84	75	72	87	88
	Tent.	193	110	72	78	61	90	82	64	56	36	49	44
	Total	466	291	195	186	151	218	179	148	131	108	136	132
Cambriolage ds entreprise ou commerce	Acc.	50	43	41	39	23	48	18	14	9	10	17	10
	Tent.	35	23	22	11	20	20	8	9	13	7	8	5
	Total	85	66	63	50	43	68	26	23	22	17	25	15
Cambriolage ds service public ou bâtiment administ	Acc.	12	22	33	12	13	7	9	13	7	4	11	4
	Tent.	7	16	21	10	8	9	5	2	3	3	9	8
	Total	19	38	54	22	21	16	14	15	10	7	20	12
Vol au bélier	Acc.		1		6		1						
	Tent.			1									
	Total		1	1	6		1						
Cambriolage dans bâtiment (total)	Acc.	331	246	197	158	126	183	124	110	91	85	114	102
	Tent.	234	149	114	99	89	119	95	75	72	46	66	57
	Total	565	395	311	257	215	302	219	185	163	131	180	159

FC Vol autre

		2000	2013	2014	2015	2016	2017	2018	2019	2020	2021	2022	2023
Vol à main armée	Acc.	7	6	3	7	3	1	2	3	6	2	3	6
	Tent.	1	1	1	1					1	1	1	1
	Total	8	7	4	8	3	1	2	3	7	3	4	7
Vol avec violence sans arme	Acc.	13	17	10	9	14	4	11	12	13	17	29	31
	Tent.	5		4	3	10	3	10	1	4	2	31	5
	Total	18	17	14	12	24	7	21	13	17	19	60	36
Vol dans ou sur un véhicule	Acc.	131	109	92	84	88	103	53	81	49	96	76	43
	Tent.	21	20	20	10	12	21	13	14	13	24	11	15
	Total	152	129	112	94	100	124	66	95	62	120	87	58
Vol d'armes et explosifs	Acc.	7	4	6	3	3	3	4		7	3	4	5
	Total	7	4	6	3	3	3	4		7	3	4	5
Steaming	Acc.					1						1	
	Total					1						1	



FC Vol autre

		2000	2013	2014	2015	2016	2017	2018	2019	2020	2021	2022	2023
Arrachage de sac à main	Acc.	2	1	1									
	Total	2	1	1									
Vol à l'arraché	Acc.	5	3	2			1	5	6	3	3	1	3
	Tent.		1										
Total	5	4	2			1	5	6	3	3	1	3	
Vol à la tire	Acc.	8	35	27	35	13	15	4	16	3	3	7	6
	Tent.		1					1					1
Total	8	36	27	35	13	15	5	16	3	3	7	7	
Vol à l'étalage	Acc.	17	48	43	66	70	88	52	54	30	77	89	91
	Tent.			1	2	3	3	1	3	2	2		
Total	17	48	44	68	73	91	53	57	32	79	89	91	
Vol par ruse	Acc.	11	7	5	6	6		2	3	3	1	6	10
	Tent.	4	6	2		3	1	1			1	5	1
Total	15	13	7	6	9	1	3	3	3	2	11	11	
Vol de métaux	Acc.	4	21	5	3	7	8	7	6	4	10	6	14
	Tent.						1						
Total	4	21	5	3	7	9	7	6	4	10	6	14	
Vol sur les chantiers	Acc.	3	19	6	13	9	11	10	11	21	11	19	17
	Tent.		2		1	1	4	2				3	
Total	3	21	6	14	10	15	12	11	21	11	22	17	
Home-invasion	Acc.								1				
	Total								1				
Vol d'animaux	Acc.	6	5	5	3	4	2	3	1	1	4	3	4
	Tent.					1							
Total	6	5	5	3	5	2	3	1	1	4	3	4	
Vol de cargaison	Acc.		1								4		
	Tent.										1		
Total		1								5			



Criminalité ICT

		2000	2013	2014	2015	2016	2017	2018	2019	2020	2021	2022	2023
Fraude de cartes de paiements	Acc.	1	7	5	3	10	6	10	13	12	14	13	13
	Tent.	1											
	Total	2	7	5	3	10	6	10	13	12	14	13	13
Phishing	Acc.			2	2	2		3	2	6	6	3	55
	Tent.		1		2						19		1
	Total		1	2	4	2		3	2	6	25	3	56
Ransomware	Acc.							2		3	3	1	
	Tent.										1		
	Total							2		3	4	1	
Shouldersurfing	Acc.									1			
	Tent.												
	Total									1			
Skimming	Acc.			1		1							2
	Tent.												
	Total			1		1							2

FC Autre

		2000	2013	2014	2015	2016	2017	2018	2019	2020	2021	2022	2023
Violence contre les métiers d'intérêt général	Acc.	3	5	7	13	7	9	5	7	2	13	13	11
	Tent.												
	Total	3	5	7	13	7	9	5	7	2	13	13	11
Viol collectif	Acc.	1	1		1	1	1		1		1	1	1
	Tent.							1					
	Total	1	1		1	1	1	1	1		1	1	1
Graffiti	Acc.	5	4	14	11	5		2	2	5	4	6	11
	Tent.												
	Total	5	4	14	11	5		2	2	5	4	6	11
Dégradation de voiture	Acc.	52	114	113	114	88	50	31	50	41	37	50	48
	Tent.	1											
	Total	53	114	113	114	88	50	31	50	41	37	50	48
Rixe au couteau	Acc.		1	1		1				2	1	2	1
	Tent.			1	1	1				1	1	2	
	Total		1	2	1	2				3	2	4	1



PH Violence intrafamiliale (VIF)

		2000	2013	2014	2015	2016	2017	2018	2019	2020	2021	2022	2023
VIF: physique, dans le couple	Acc.	27	76	75	86	116	63	118	111	104	97	87	98
	Tent.		1	1			1	1		2		1	1
	Total	27	77	76	86	116	64	119	111	106	97	88	99
VIF: physique, envers des descendants	Acc.	1	22	10	18	23	22	23	33	46	37	37	38
	Tent.							1		3	1		
	Total	1	22	10	18	23	22	24	33	49	38	37	38
VIF: physique, envers d'autres membres	Acc.	27	20	15	28	27	25	28	22	32	40	33	57
	Tent.	1					1			1		1	1
	Total	28	20	15	28	27	26	28	22	33	40	34	58
VIF: sexuelle, dans le couple	Acc.		1	1	2	2	2	9	2	6	2	3	2
	Tent.										1		
	Total		1	1	2	2	2	9	2	6	3	3	2
VIF: sexuelle, envers des descendants	Acc.		5	3	1	1	3	2	6	2	6	4	1
	Tent.									1			
	Total		5	3	1	1	3	2	6	3	6	4	1
VIF: sexuelle, envers d'autres membres	Acc.			2			1		2	1	2		
	Tent.												
	Total			2			1		2	1	2		
VIF: psychique, dans le couple	Acc.	52	62	61	113	78	111	122	107	122	103	108	114
	Tent.												
	Total	52	62	61	113	78	111	122	107	122	103	108	114
VIF: psychique, envers des descendants	Acc.		4	4	5	12	10	20	18	38	33	31	37
	Tent.												
	Total		4	4	5	12	10	20	18	38	33	31	37
VIF: psychique, envers d'autres membres	Acc.		4	2	8	13	18	18	10	22	25	22	25
	Tent.												
	Total		4	2	8	13	18	18	10	22	25	22	25
VIF: économique, dans le couple	Acc.		6	10	15	21	16	24	14	25	17	15	19
	Tent.						1				1		
	Total		6	10	15	21	17	24	14	25	18	15	19
VIF: économique, envers des descendants	Acc.	1	2	2	1			4	8	5	3	2	3
	Tent.												
	Total	1	2	2	1			4	8	5	3	2	3
VIF: économique, envers d'autres membres	Acc.	28	18	18	9	13	5	11	12	8	14	12	14
	Tent.					1					1		
	Total	28	18	18	9	14	5	11	12	8	15	12	14



PH Violence intrafamiliale (VIF)

PH Hormones et dopage

		2000	2013	2014	2015	2016	2017	2018	2019	2020	2021	2022	2023
Dopage humain	Acc.		6	3	2	3	2	5	1	4	1	3	
	Total		6	3	2	3	2	5	1	4	1	3	
Engraissement illégal	Acc.						1				1		1
	Total						1				1		1



PH Drogues

		2000	2013	2014	2015	2016	2017	2018	2019	2020	2021	2022	2023
Vente de cocaïne	Acc.		2	1	1	5	7	6	13	9	7	4	7
	Total		2	1	1	5	7	6	13	9	7	4	7
Import-export de cocaïne	Acc.		4	1	4	3	3	3		8	3	5	7
	Total		4	1	4	3	3	3		8	3	5	7
Production de drogues synthétiques	Acc.		2	2	2				1		1	1	
	Total		2	2	2				1		1	1	
Import-export de drogues synthétiques	Acc.			3	2	3	1	3	4	3	1	2	7
	Total			3	2	3	1	3	4	3	1	2	7
Vente de drogues synthétiques	Acc.	1	10	8	3	8	7	7	13	5	7	7	9
	Total	1	10	8	3	8	7	7	13	5	7	7	9
Production de cannabis (culture)	Acc.		4	12	5	2	7	6	4	6	5	2	1
	Total		4	12	5	2	7	6	4	6	5	2	1
Import-export de cannabis en grande quantité	Acc.		3	2	1	1	2			3		1	1
	Total		3	2	1	1	2			3		1	1
Vente de cannabis en grande quantité	Acc.		1	1		3	1		3	4	2	1	1
	Total		1	1		3	1		3	4	2	1	1
Import-export d'héroïne	Acc.					2	2	1	2	2	2	1	
	Total					2	2	1	2	2	2	1	
Vente-traffic d'héroïne	Acc.					2	2	1	1	2	2	1	
	Total					2	2	1	1	2	2	1	



PH Trafic d'armes

		2000	2013	2014	2015	2016	2017	2018	2019	2020	2021	2022	2023
Commerce et production d'arme à feu et mun.	Acc.			1	2					1	2	2	1
	Tent.										1		
	Total			1	2					1	3	2	1
Commerce et production d'arme non à feu	Acc.					2						4	
	Tent.												
	Total					2						4	

PH Traite des êtres humains

		2000	2013	2014	2015	2016	2017	2018	2019	2020	2021	2022	2023
TEH - exploitation économique	Acc.		1		2		2			1	2	2	1
	Tent.												
	Total		1		2		2			1	2	2	1
TEH - exploitation sexuelle	Acc.		1	2	3				5		1	1	4
	Tent.				1							1	
	Total		1	2	4				5		1	2	4

PH Violence dans l'espace public

		2000	2013	2014	2015	2016	2017	2018	2019	2020	2021	2022	2023
Violence physique (transport public)	Acc.	8	3	4	5	3	7	3	3	1	8	6	5
	Tent.												
	Total	8	3	4	5	3	7	3	3	1	8	6	5
Violence physique (voie publique)	Acc.	52	46	50	57	42	53	56	61	50	72	73	68
	Tent.	2	4	1	1		3	3	2	1	1	7	2
	Total	54	50	51	58	42	56	59	63	51	73	80	70
Violence physique (autre endroit public)	Acc.	1	2	3	6	7	4	4	4	5	4	8	5
	Tent.									1			
	Total	1	2	3	6	7	4	4	4	6	4	8	5
Violence physique (endroit accessible au public)	Acc.	43	40	36	41	32	27	36	39	18	18	38	19
	Tent.	1			2	1	1				2	1	2
	Total	44	40	36	43	33	28	36	39	18	20	39	21
Violence sexuelle (transport public)	Acc.	1		2		1	1				5	3	
	Tent.												
	Total	1		2		1	1				5	3	



PH Violence dans l'espace public

		2000	2013	2014	2015	2016	2017	2018	2019	2020	2021	2022	2023
Violence sexuelle (voie publique)	Acc.	16	2	5	8	8	13	7	4	3	4	5	2
	Tent.			1				1					
	Total	16	2	6	8	8	13	8	4	3	4	5	2
Violence sexuelle (autre endroit public)	Acc.	3	4	2		1			1	3	1	3	1
	Tent.									1			
	Total	3	4	2		1			1	4	1	3	1
Violence sexuelle (endroit accessible au public)	Acc.	4	2	3	2	5	3	4	4	3	2	4	7
	Tent.												
	Total	4	2	3	2	5	3	4	4	3	2	4	7
Violence psychique (transport public)	Acc.	8	2	3	1	1	2	4	2		3	2	1
	Tent.												
	Total	8	2	3	1	1	2	4	2		3	2	1
Violence psychique (voie publique)	Acc.	23	32	29	41	45	42	45	41	47	55	39	42
	Tent.												
	Total	23	32	29	41	45	42	45	41	47	55	39	42
Violence psychique (autre endroit public)	Acc.	3	4	3	2	1	3	6	9	5	5	3	3
	Tent.												
	Total	3	4	3	2	1	3	6	9	5	5	3	3
Violence psychique (endroit accessible au public)	Acc.	17	19	14	24	15	23	10	13	14	18	26	18
	Tent.												
	Total	17	19	14	24	15	23	10	13	14	18	26	18
Vol à main armée (voie publique)	Acc.		2		1			1	1	2	2	2	1
	Tent.											1	1
	Total		2		1			1	1	2	2	3	2
Vol à main armée (autre endroit public)	Acc.	1	1										
	Tent.									1			
	Total	1	1							1			
Vol à main armée (endroit accessible au public)	Acc.	6		1	4	2	1	1	1	3			4
	Tent.	1	1		1								
	Total	7	1	1	5	2	1	1	1	3			4
Vol avec violence sans arme (transport public)	Acc.		2			1						1	1
	Tent.												
	Total		2			1						1	1
Vol avec violence sans arme (voie publique)	Acc.	6	4	4	3	5		1	2	2	5	6	7
	Tent.						1	1					1
	Total	6	4	4	3	5	1	2	2	2	5	6	8



PH Violence dans l'espace public

		2000	2013	2014	2015	2016	2017	2018	2019	2020	2021	2022	2023
Vol avec violence sans arme (autre endroit public)	Acc.	1											4
	Tent.											1	
	Total	1										1	4
Vol avec violence sans arme (endr. acces. au pub.)	Acc.	1	2	4	3	3	2	5	2	1		1	3
	Tent.	3			1		1	1			1		
	Total	4	2	4	4	3	3	6	2	1	1	1	3

PH Autre

		2000	2013	2014	2015	2016	2017	2018	2019	2020	2021	2022	2023
Faux policiers	Acc.						1					2	
	Tent.											8	
	Total						1					10	
Terrorisme, extrémisme et radicalisme	Acc.							1				1	
	Tent.												
	Total							1				1	
Cyberharcèlement	Acc.	12	14	18	9	3	7	9	5	5	6	8	7
	Tent.												
	Total	12	14	18	9	3	7	9	5	5	6	8	7
Fraude à l'identité	Acc.	7	18	10	23	29	3	4	13	13	23	24	15
	Tent.		5	1		3		1		1	3	9	
	Total	7	23	11	23	32	3	5	13	14	26	33	15

STATISTIQUES POLICIERES DE CRIMINALITE

LIEU DE PERPETRATION: ZONE DE POLICE

GRENS

***ANNEXE IV: FAITS ENREGISTRES
NON CRIMINELS***



GRENS

Faits non criminels

Maladies / Décès / Disparition

	2000	2013	2014	2015	2016	2017	2018	2019	2020	2021	2022	2023
Suicide	9	10	8	6	6	8	8	7	7	3	1	1
Personne malade	7	12	14	13	11	28	30	26	37	32	36	17
Décès suspect	3	10	9	5	9	7	4	16	9	6	17	15
Décès naturel	3	2	1	2	3	3	3	1	1		1	
Disparition (personne disparue)	22	7	11	14	22	9	14	14	23	19	16	16
Accident (sauf roulage)	2	3	2	2	2		9	3	5	2	5	4
Sécurité des travailleurs (accident du travail)												1
Autres	3										1	
Total	49	44	45	42	53	55	68	67	82	62	77	54

Appels

	2000	2013	2014	2015	2016	2017	2018	2019	2020	2021	2022	2023
Alarme	16											
Appels	16	2		5	2		2	3	4	1	1	1
Total	32	2		5	2		2	3	4	1	1	1

Problèmes sociaux

	2000	2013	2014	2015	2016	2017	2018	2019	2020	2021	2022	2023
Différends familiaux	107	4	8	24	84	89	115	100	126	116	106	109
Différend (pas de coups)	58	6	1	2	2	1	4	1	5	1	2	2
Affaire civile	53	2	2	6	1	1	1	4	6		2	1
Protection de la jeunesse	22	18	9	8	8	18	7	19	4	14	8	11
Non spécifié							1					
Autres	30	7	5	3	3	2	3	3	7	5	4	1
Total	270	37	25	43	98	111	131	127	148	136	122	124

Catastrophes

2000	2013	2014	2015	2016	2017	2018	2019	2020	2021	2022	2023
------	------	------	------	------	------	------	------	------	------	------	------



Catastrophes

	2000	2013	2014	2015	2016	2017	2018	2019	2020	2021	2022	2023
Eboulement	1											
Affaissement	1											
Dégâts tempête	10		1		1			4				
Dégâts eau	2											
Autres	1		1									
Total	15		2		1			4				

Ordre public

	2000	2013	2014	2015	2016	2017	2018	2019	2020	2021	2022	2023
Troubles	2	1		3	1	5	5	3	3	9	7	8
Autres	3											
Total	5	1		3	1	5	5	3	3	9	7	8

Agissements suspects

	2000	2013	2014	2015	2016	2017	2018	2019	2020	2021	2022	2023
	37	26	16	7	10	6	7	9	11	8	4	7
Total	37	26	16	7	10	6	7	9	11	8	4	7

Objets trouvés

	2000	2013	2014	2015	2016	2017	2018	2019	2020	2021	2022	2023
	31	188	237	147	132	153	146	10	32	1	4	
Total	31	188	237	147	132	153	146	10	32	1	4	

Objets perdus

	2000	2013	2014	2015	2016	2017	2018	2019	2020	2021	2022	2023
	63	1.284	1.276	776	776	873	833	765	619	690	756	774
Total	63	1.284	1.276	776	776	873	833	765	619	690	756	774

Autres non-infractions

	2000	2013	2014	2015	2016	2017	2018	2019	2020	2021	2022	2023
Ordonnance de capture	6		1	7	12	5	10	5	8	13	12	10
Réhabilitation												2



Autres non-infractions

	2000	2013	2014	2015	2016	2017	2018	2019	2020	2021	2022	2023
Non-respect des conditions	1	2	9	10	30	20	15	10	23	34	33	35
Procès-verbal d'information	136	22	33	13	27	26	20	28	18	12	22	23
Notification		57	57	85	57	30	21	30	12	28	38	52
Dégradation involontaire câbles (non-télécom)		22	9	4	4	1	2	4	2	1	4	2
Demande signalement surveillance électronique						2	1			1	11	20
Fonction de contrôle armes	2	1		1			1			1	5	
Non spécifié					3					3		1
Autres non infractions	27											
Total	172	104	109	120	133	84	70	77	63	93	125	145