

# ***STATISTIQUES POLICIERES DE CRIMINALITE***

---

*LIEU DE PERPETRATION: ZONE DE POLICE*

**POLITIEZONE NOORD**

**2000 - 2023**

*Police fédérale - DGRIDRIIBIPOL*

# ***STATISTIQUES POLICIERES DE CRIMINALITE***

---

*LIEU DE PERPETRATION: ZONE DE POLICE*

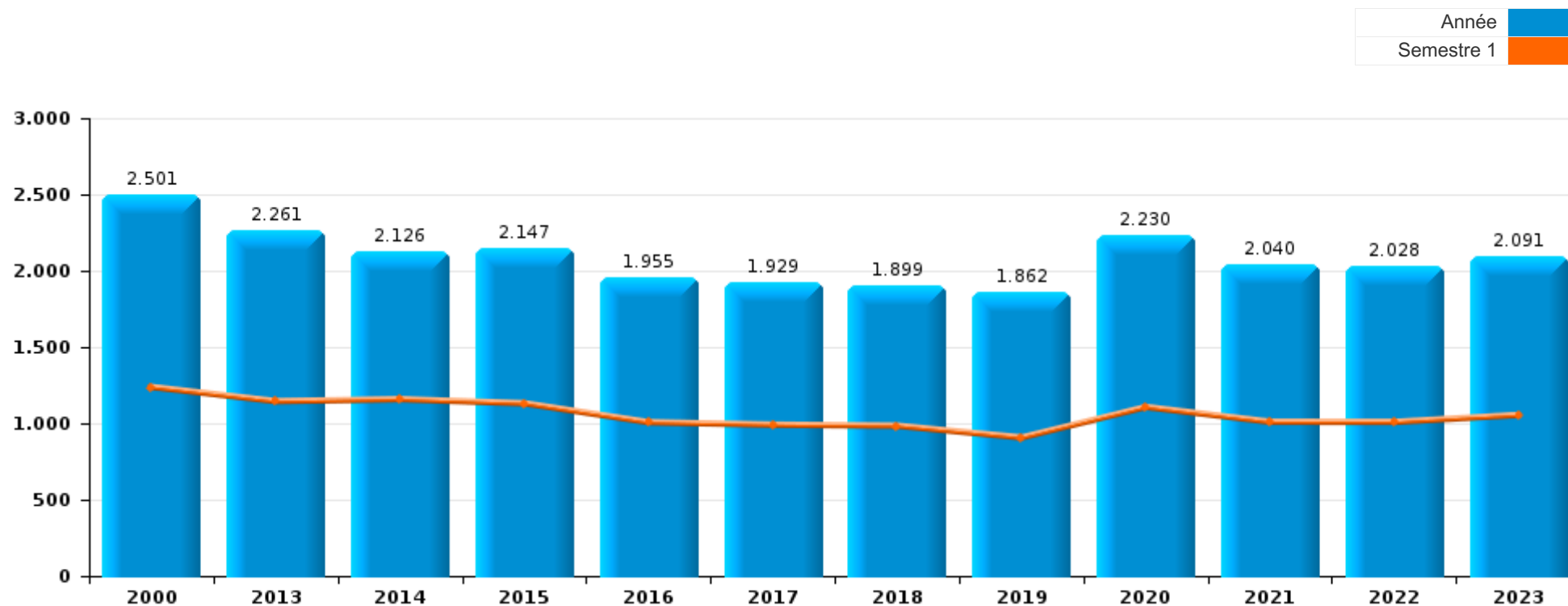
**POLITIEZONE NOORD**

***PARTIE I : INFRACTIONS JUDICIAIRES***



**POLITIEZONE NOORD**

	2000	2013	2014	2015	2016	2017	2018	2019	2020	2021	2022	2023
<b>Nombre total des délits</b>	2.501	2.261	2.126	2.147	1.955	1.929	1.899	1.862	2.230	2.040	2.028	2.091





**POLITIEZONE NOORD**

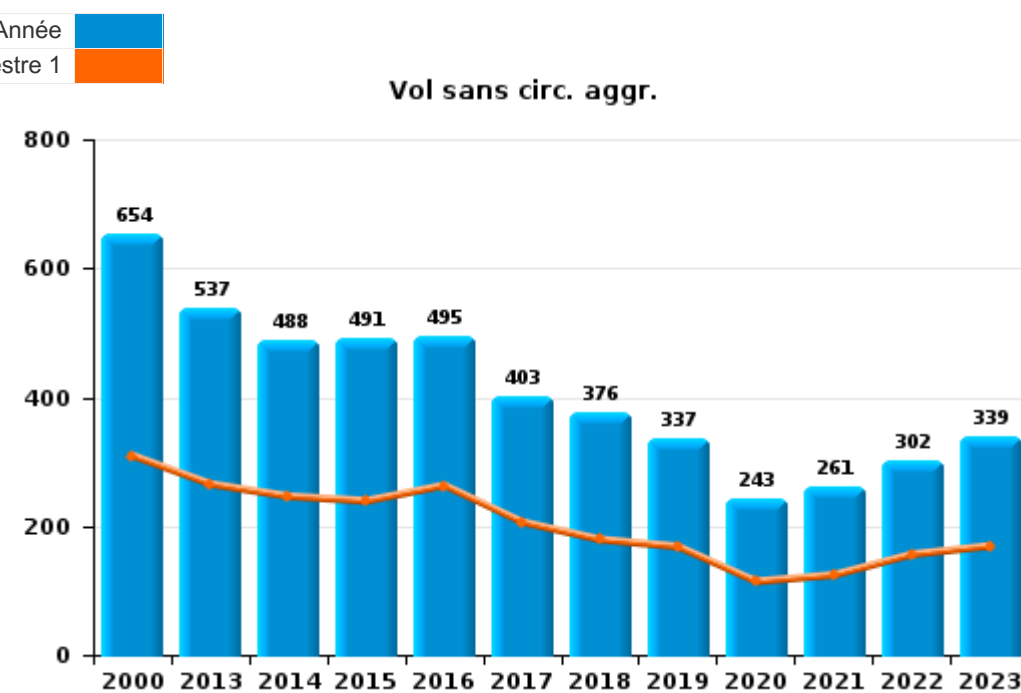
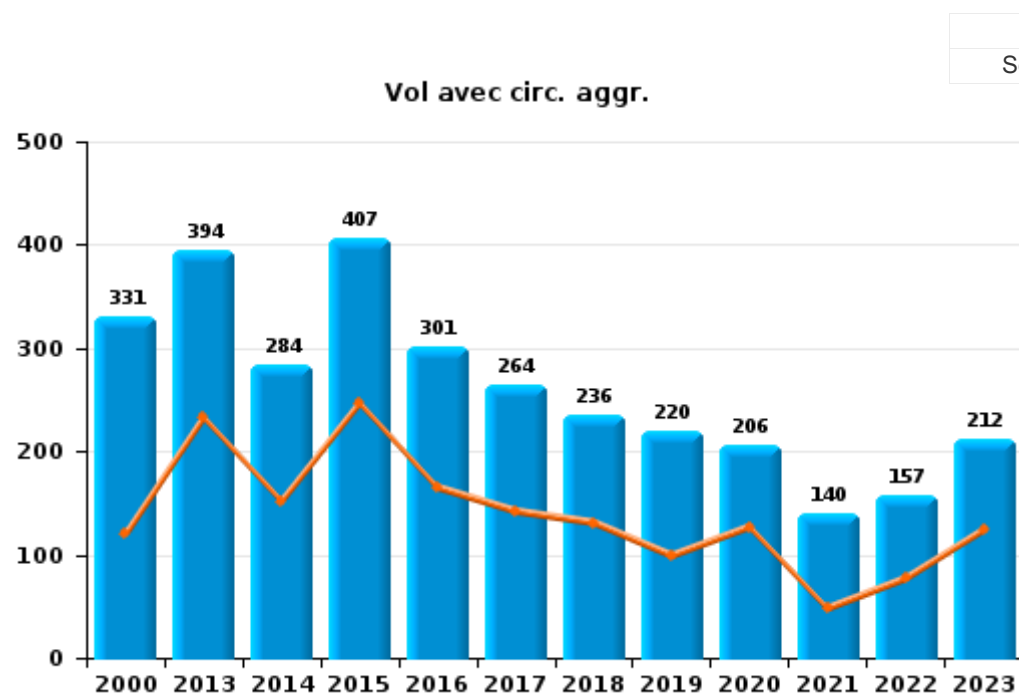
	2000	2013	2014	2015	2016	2017	2018	2019	2020	2021	2022	2023
Vol et extorsion	1.283	940	780	903	804	676	623	560	455	414	476	577
Dégradation de la propriété	420	264	250	280	191	194	223	218	202	192	175	185
Infr. contre l'intégrité physique	139	181	183	153	148	177	165	156	171	192	192	203
Fraude	93	106	136	124	79	116	160	175	238	279	267	238
Drogues	76	189	147	126	168	224	167	118	135	138	134	103
Registre de population	75	82	66	86	105	102	109	110	129	116	136	127
Infr. contre autres valeurs morales et sentiments	37	112	107	95	83	84	70	90	91	82	97	110
Criminalité informatique		35	41	19	39	36	46	88	157	112	93	103
Infr. contre la sécurité publique	67	62	54	46	47	64	47	52	73	69	73	96
Infr. contre la famille	73	35	89	57	39	31	26	32	18	24	24	30
Protection de la jeunesse	12	36	26	20	18	25	37	46	40	35	80	100
Infr. contre les moeurs	21	32	38	28	40	41	28	39	53	55	49	43
Armes et explosifs	28	16	24	26	40	27	37	28	40	54	52	25
Environnement	71	32	36	29	24	16	22	34	39	37	28	23
Santé publique	2		2		2	2			256	109	2	1
Ivresse et alcool	15	17	28	37	33	26	22	35	29	42	31	33
Infr. contre la foi publique	32	40	30	38	31	27	27	13	25	24	29	13
Législation sur les étrangers	7	45	34	31	18	19	32	16	22	13	19	17
Infr. contre l'autorité publique	3	9	10	13	10	17	14	15	12	22	15	11
Autres lois spéciales	2	3	14	9	9	3	18	5	12	7	16	20
Code pénal social	1		9	2	11	2	8	7	11	4	11	9
Protection de la personne	6	3	4	2	5	6	6	10	3	8	11	10
Hormones et dopage		1	4	5	3	5	5	4	9	2	5	1
Infr. contre la liberté individuelle	1	2		3	2	2	2	6	2	5	3	2
Protection des revenus publics	2	7		2	1	1		3	3	2	3	1
Contravention Code pénal	23			1								
Carte d'identité		5	1	2	1	1					3	3
Travail	2	1	2	1		2				1	2	3
Infr. relative au statut juridique de l'enfant	1		2	2	1	1	3		2			1
Législation économique	1	2	3	1			1				1	1
Traite des êtres humains		1	2	1		1		1	2			1
Infr. contre la Sécurité de l'Etat	1	1	1	1	1			1	1			
Pratiques commerciales	5		1		1							
Exercice illégal de l'autorité publique	1		1		1	1				1		1
Sécurité privée	1	1	1	2								
Autres infractions Code pénal				2			1					
Marchand de sommeil		1									1	
Loi du football										1		
<b>Sous-total</b>	<b>2.501</b>	<b>2.261</b>	<b>2.126</b>	<b>2.147</b>	<b>1.955</b>	<b>1.929</b>	<b>1.899</b>	<b>1.862</b>	<b>2.230</b>	<b>2.040</b>	<b>2.028</b>	<b>2.091</b>
<b>Contravention règlement policier local</b>		42	26	23	31	48	52	38	65	87	88	75
<b>Sous-total</b>		<b>42</b>	<b>26</b>	<b>23</b>	<b>31</b>	<b>48</b>	<b>52</b>	<b>38</b>	<b>65</b>	<b>87</b>	<b>88</b>	<b>75</b>
<b>Total</b>	<b>2.501</b>	<b>2.303</b>	<b>2.152</b>	<b>2.170</b>	<b>1.986</b>	<b>1.977</b>	<b>1.951</b>	<b>1.900</b>	<b>2.295</b>	<b>2.127</b>	<b>2.116</b>	<b>2.166</b>



I.1. Catégorie des infractions : Vol et extorsion (top 5 des infractions au niveau national 2023)

POLITIEZONE NOORD

	2000	2013	2014	2015	2016	2017	2018	2019	2020	2021	2022	2023
Vol sans circ. agr.	654	537	488	491	495	403	376	337	243	261	302	339
Vol avec circ. agr.	331	394	284	407	301	264	236	220	206	140	157	212
Vol non spécifié	297		2	1		1			1		1	2
Extorsion	1	9	6	4	8	8	10	3	5	13	15	24
Autres							1				1	
<b>Total</b>	<b>1.283</b>	<b>940</b>	<b>780</b>	<b>903</b>	<b>804</b>	<b>676</b>	<b>623</b>	<b>560</b>	<b>455</b>	<b>414</b>	<b>476</b>	<b>577</b>

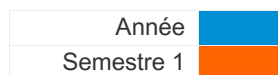




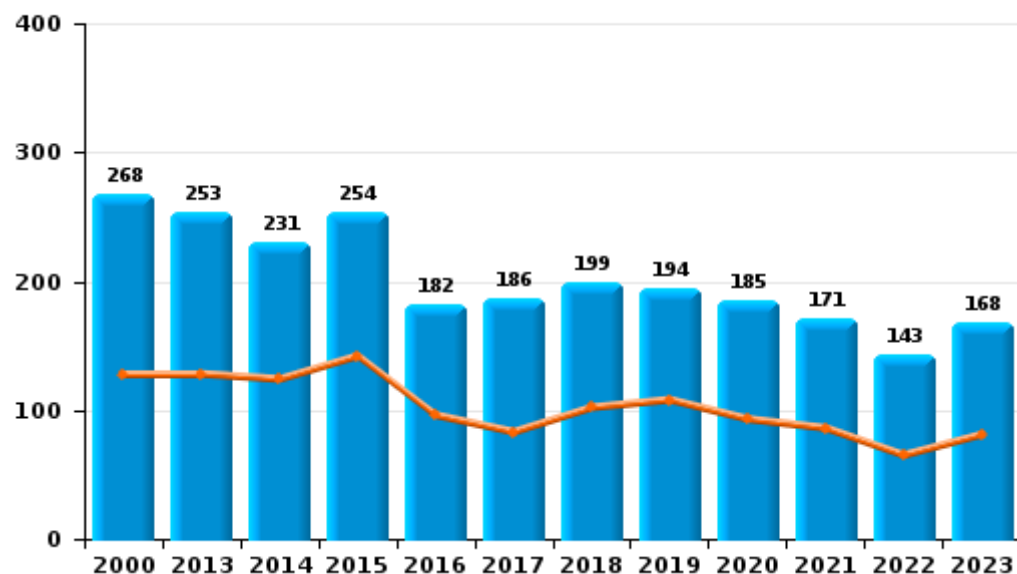
I.2. Catégorie des infractions : Dégradation de la propriété (top 5 des infractions au niveau national 2023)

**POLITIEZONE NOORD**

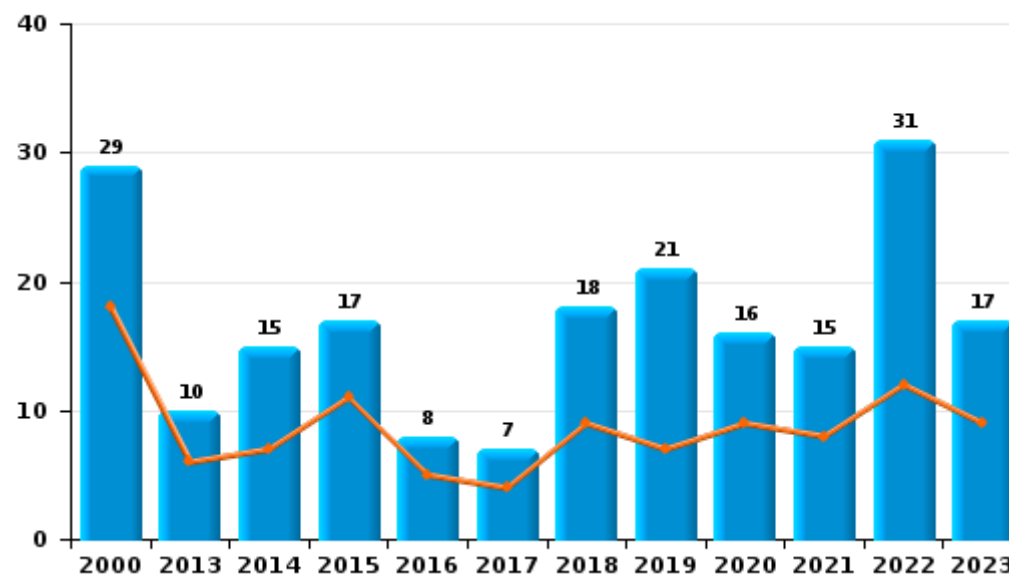
	2000	2013	2014	2015	2016	2017	2018	2019	2020	2021	2022	2023
<b>Vandalisme</b>	268	253	231	254	182	186	199	194	185	171	143	168
<b>Destruction, dénaturation, dégradation</b>	123	1	4	9	1	1	6	3	1	4	1	
<b>Incendie involontaire</b>	21	6	9	13	7	6	14	13	10	8	18	15
<b>Incendie volontaire</b>	8	4	6	4	1	1	4	8	6	7	13	2
<b>Destruction par explosion volontaire</b>										2		
<b>Total</b>	<b>420</b>	<b>264</b>	<b>250</b>	<b>280</b>	<b>191</b>	<b>194</b>	<b>223</b>	<b>218</b>	<b>202</b>	<b>192</b>	<b>175</b>	<b>185</b>



Vandalisme



Incendie

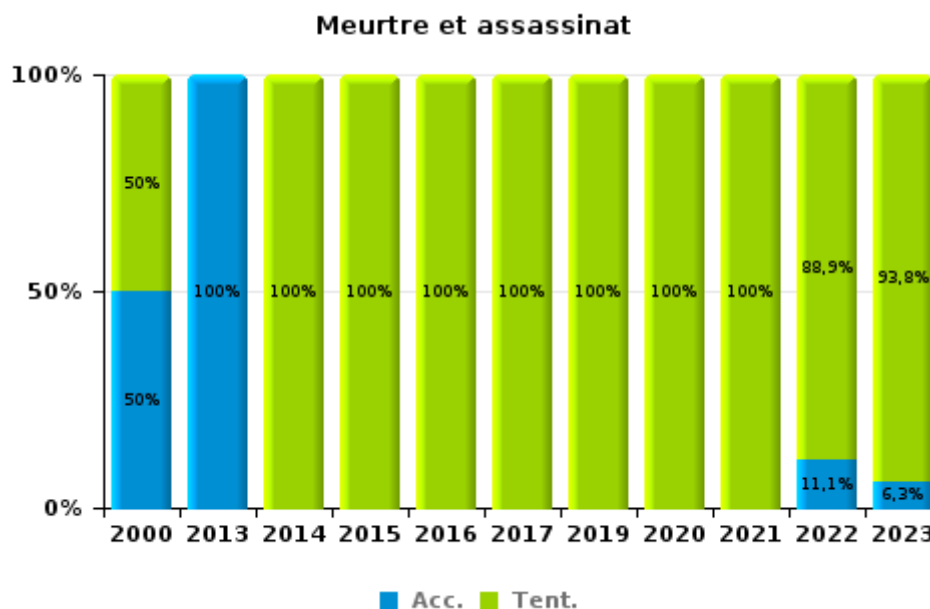
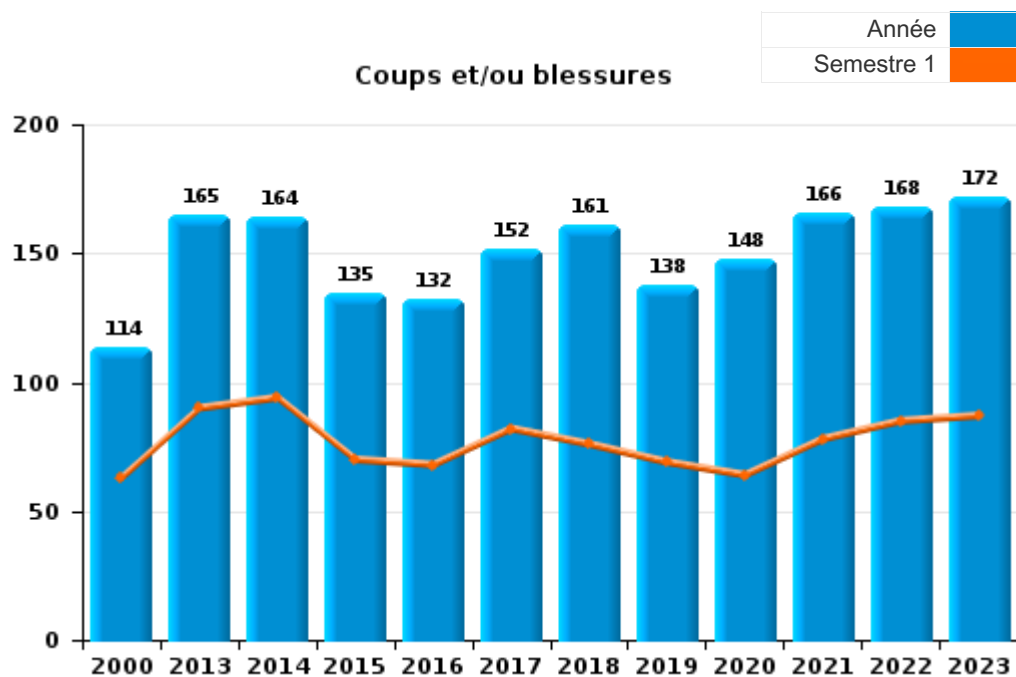




I.3. Catégorie des infractions : Infr. contre l'intégrité physique (top 5 des infractions au niveau national 2023)

POLITIEZONE NOORD

	2000	2013	2014	2015	2016	2017	2018	2019	2020	2021	2022	2023
Coups et/ou blessures	114	165	164	135	132	152	161	138	148	166	168	172
Autres	23	15	18	17	12	21	4	16	15	20	15	15
Meurtre et assassinat	2	1	1	1	4	4		2	8	6	9	16
<b>Total</b>	<b>139</b>	<b>181</b>	<b>183</b>	<b>153</b>	<b>148</b>	<b>177</b>	<b>165</b>	<b>156</b>	<b>171</b>	<b>192</b>	<b>192</b>	<b>203</b>





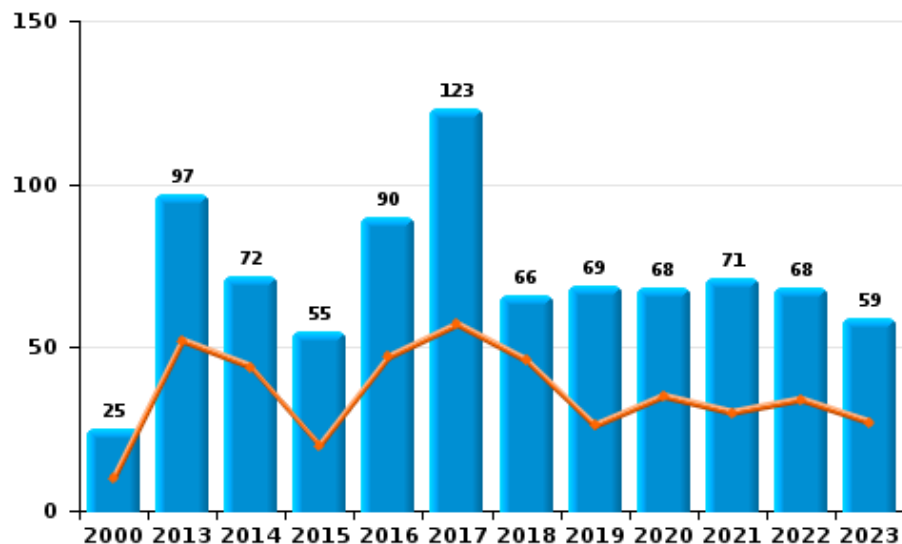
I.4. Catégorie des infractions : Drogues (top 5 des infractions au niveau national 2023)

**POLITIEZONE NOORD**

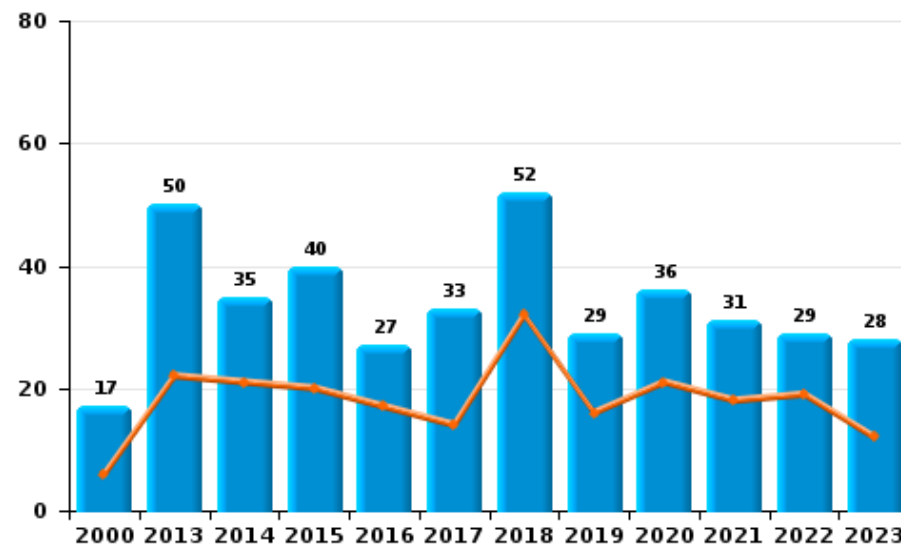
	2000	2013	2014	2015	2016	2017	2018	2019	2020	2021	2022	2023
Détention	25	97	72	55	90	123	66	69	68	71	68	59
Commerce	17	50	35	40	27	33	52	29	36	31	29	28
Importation et exportation	16	28	21	16	38	53	26	12	18	25	27	9
Fabrication	2	6	9	9	8	8	8	4	5	4	6	4
Usage	16	7	8	3	4	5	8	4	5	3	3	3
Autres		1	2	3	1	2	7		3	4	1	
<b>Total</b>	<b>76</b>	<b>189</b>	<b>147</b>	<b>126</b>	<b>168</b>	<b>224</b>	<b>167</b>	<b>118</b>	<b>135</b>	<b>138</b>	<b>134</b>	<b>103</b>

Année	<span style="color: blue;">■</span>
Semestre 1	<span style="color: orange;">■</span>

Détention



Commerce







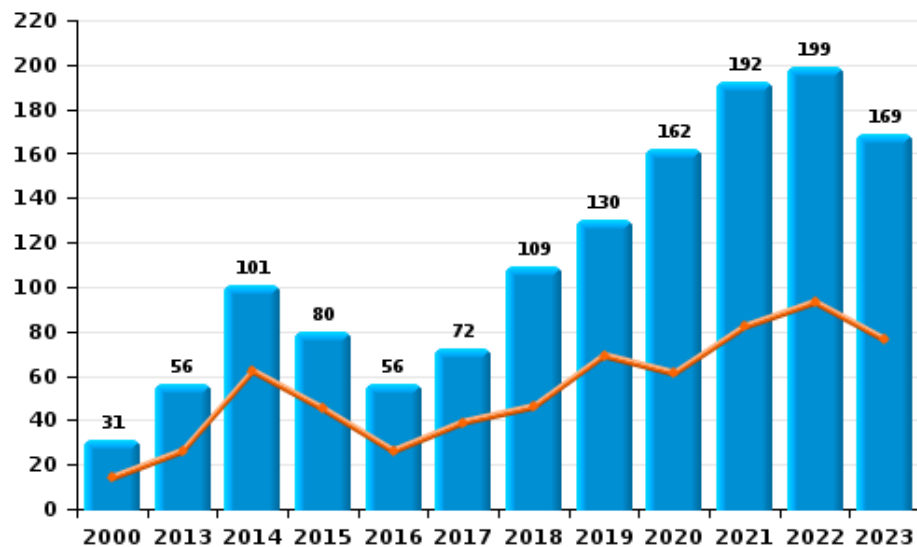
I.5. Catégorie des infractions : Fraude (top 5 des infractions au niveau national 2023)

**POLITIEZONE NOORD**

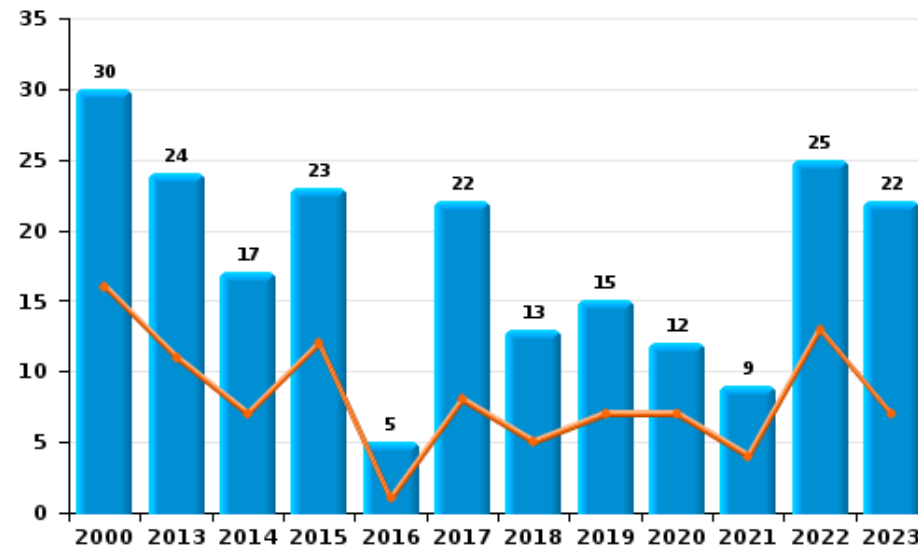
	2000	2013	2014	2015	2016	2017	2018	2019	2020	2021	2022	2023
Abus de confiance et infr. apparentées	30	24	17	23	5	22	13	15	12	9	25	22
Détournement et destruction frauduleuse	13	4	5	5	5	3	9	5	6	2	4	4
Escroquerie	31	56	101	80	56	72	109	130	162	192	199	169
Fraudes: Autres	5	9	3	2	5	3	23	16	53	66	31	28
Grivèlerie	10	8	8	8	2	3	3	4	2	5	2	9
Infr. liées à l'insolvabilité	1	3	2	4	5	12	1	4	3	2	5	4
Recel	3	2		2	1	1	2	1		3	1	2
<b>Total</b>	<b>93</b>	<b>106</b>	<b>136</b>	<b>124</b>	<b>79</b>	<b>116</b>	<b>160</b>	<b>175</b>	<b>238</b>	<b>279</b>	<b>267</b>	<b>238</b>



Escroquerie



Abus de confiance et infr. apparentée





# ***STATISTIQUES POLICIERES DE CRIMINALITE***

---

*LIEU DE PERPETRATION: ZONE DE POLICE*

**POLITIEZONE NOORD**

***PARTIE II : FIGURES CRIMINELLES / PHENOMENES***



**POLITIEZONE NOORD**

**FC Vol moyen de transport**

	2000	2013	2014	2015	2016	2017	2018	2019	2020	2021	2022	2023
Vol de voiture	64	17	20	15	15	14	9	3	7	5	6	20
Vol de moto	3	3	1	9	1	3		1		1	2	1
Carjacking			1				1					
Homejacking					1							
Vol dans les garages	15		1	3	3	2				1		
Vol de vélomoteur	40	9	5	8	4	4	2	2	3	5	3	9
Vol de vélo	213	159	139	136	164	137	113	102	74	78	81	120

**FC Cambriolage**

	2000	2013	2014	2015	2016	2017	2018	2019	2020	2021	2022	2023
Cambriolage dans habitation	325	226	160	235	159	115	128	115	131	67	100	126
Cambriolage ds entreprise ou commerce	37	32	19	38	21	31	12	12	3	14	2	11
Cambriolage ds service public ou bâtiment administ	17	4	14	13	6	13	11	9	7	1	4	7
Vol au bélier	2			1	1							
Cambriolage dans bâtiment (total)	377	262	193	286	185	159	151	136	141	82	106	144



**FC Vol autre**

	2000	2013	2014	2015	2016	2017	2018	2019	2020	2021	2022	2023
Vol à main armée	6	9	3		2	2	1	2	4	1	5	4
Vol avec violence sans arme	9	21	20	20	19	20	19	15	9	18	19	32
Vol dans ou sur un véhicule	200	105	84	116	128	97	67	84	28	34	21	44
Vol d'armes et explosifs	4	6	3	2	3			1	1			1
Steaming			1		1					1		1
Arrachage de sac à main		2	1									
Vol à l'arraché	28	4	4	1	5	8	16	7	10	3	7	4
Vol à la tire	35	43	42	51	44	22	19	16	20	6	9	7
Vol à l'étalage	28	33	37	33	34	31	30	20	22	37	51	67
Vol par ruse	11	4	5	4	6	7	4	3	1	2	3	7
Vol de métaux	2	10	3	3	1	5	2	1	1		10	4
Vol sur les chantiers	8	13	4	10	10	4	1	4		4	17	5
Home-invasion					1			1	1			
Vol d'animaux	5	3	1	1	4			4	4		4	
Vol de cargaison		1	1									

**Criminalité ICT**

	2000	2013	2014	2015	2016	2017	2018	2019	2020	2021	2022	2023
Fraude de cartes de paiements	1	10	6	3	2	6	5	10	6	4	2	5
Phishing		2			1		1	10	47	25	13	8
Ransomware						3	1	1				
Shouldersurfing						1		6	1			
Skimming		2					1	1	1			



**FC Autre**

	2000	2013	2014	2015	2016	2017	2018	2019	2020	2021	2022	2023
Violence contre les métiers d'intérêt général		4	5	2	3	2	5	9	2	5	8	3
Viol collectif				1	2				1	1	1	1
Graffiti	1	4		8	2	8	10	6	6	6	4	9
Dégradation de voiture	42	147	123	130	91	99	107	100	85	63	63	81
Rixe au couteau	1	1		1	1	2		2	6	4	4	

**PH Violence intrafamiliale (VIF)**

	2000	2013	2014	2015	2016	2017	2018	2019	2020	2021	2022	2023
VIF: physique, dans le couple	7	63	44	48	42	59	69	48	67	69	50	39
VIF: physique, envers des descendants	1	4	9	6	4	4	7	10	8	8	10	5
VIF: physique, envers d'autres membres	14	9	14	4	8	9	5	8	5	7	9	15
VIF: sexuelle, dans le couple								2		1		1
VIF: sexuelle, envers des descendants	1	5	2		2	6	2	1	3	1		
VIF: sexuelle, envers d'autres membres				1							1	
VIF: psychique, dans le couple	65	28	83	55	39	32	31	37	25	23	32	35
VIF: psychique, envers des descendants							2	1	2		3	3
VIF: psychique, envers d'autres membres					1	1	1	1	1	1	1	1
VIF: économique, dans le couple			1	1		1		1	2	4	3	1
VIF: économique, envers des descendants	4							1			1	1
VIF: économique, envers d'autres membres	13	8	8	5	2	4	2	1		3	3	2



**PH Hormones et dopage**

	2000	2013	2014	2015	2016	2017	2018	2019	2020	2021	2022	2023
Dopage humain		1	4	5	3	5	5	4	9	2	3	1
Engraissement illégal				1								

**PH Drogues**

	2000	2013	2014	2015	2016	2017	2018	2019	2020	2021	2022	2023
Vente de cocaïne		23	4	8	8	1	12	4	10	10	4	6
Import-export de cocaïne		1		1	2	1			1	1	1	2
Production de drogues synthétiques		2	1						1	2		
Import-export de drogues synthétiques		1	2		1	3	1	1			2	1
Vente de drogues synthétiques		5	11	11	7	6	7	10	13	1	12	9
Production de cannabis (culture)	1	5	4	5	3	3	3	1	2	1	4	2
Import-export de cannabis en grande quantité				4	2	5			1	6	2	
Vente de cannabis en grande quantité				5	2	6			1	6	2	
Import-export d'héroïne						1				3		
Vente-traffic d'héroïne							1			3		

**PH Trafic d'armes**

	2000	2013	2014	2015	2016	2017	2018	2019	2020	2021	2022	2023
Commerce et production d'arme à feu et mun.	1		1	1	2	1				1	2	1
Commerce et production d'arme non à feu					2	1						1

**PH Traite des êtres humains**

	2000	2013	2014	2015	2016	2017	2018	2019	2020	2021	2022	2023
TEH - exploitation économique	1		1						2			
TEH - exploitation sexuelle		1	1	1		1			1		1	3



**PH Violence dans l'espace public**

	2000	2013	2014	2015	2016	2017	2018	2019	2020	2021	2022	2023
Violence physique (transport public)	1	3	2		3	2	3	1	4	2	6	5
Violence physique (voie publique)	35	47	46	39	43	46	43	34	37	41	50	64
Violence physique (autre endroit public)	1	1	3	2	2	1	3	2	3	8	5	11
Violence physique (endroit accessible au public)	25	22	24	15	11	20	19	16	14	14	18	11
Violence sexuelle (transport public)	2		1	1	1				1	2		1
Violence sexuelle (voie publique)	6	6	5	3	1	6	3	3	3	2	3	5
Violence sexuelle (autre endroit public)	5	5	1	1	1		1	1	4	3	5	3
Violence sexuelle (endroit accessible au public)	1	2	2	2	2	1	2	3	3	4	4	2
Violence psychique (transport public)		1	3	1	5	4	4		1	3	5	2
Violence psychique (voie publique)	25	23	23	14	22	20	18	25	27	25	29	35
Violence psychique (autre endroit public)	1	4		1	3		1	4	1	3	3	5
Violence psychique (endroit accessible au public)	7	8	12	9	7	9	2	6	11	9	11	17
Vol à main armée (voie publique)	1	6	2			1				1	3	
Vol à main armée (autre endroit public)												2
Vol à main armée (endroit accessible au public)	3	1	1			1	1	2	2		2	1
Vol avec violence sans arme (transport public)			1		1		1	1				1
Vol avec violence sans arme (voie publique)	4	8	11	6	8	9	4	7	4	2	2	6
Vol avec violence sans arme (autre endroit public)					1	1	1	1	2	1	1	2
Vol avec violence sans arme (endr. acces. au pub.)	1	3	3	6	1	3	4			2	3	2





**PH Autre**

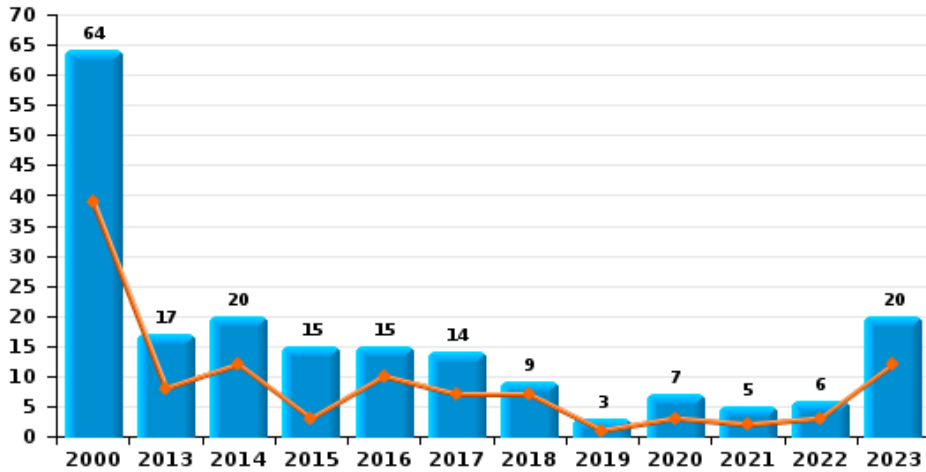
	2000	2013	2014	2015	2016	2017	2018	2019	2020	2021	2022	2023
<b>Faux policiers</b>			2				1					2
<b>Terrorisme, extrémisme et radicalisme</b>		2	1	1	1	1	1	1	1		1	
<b>Cyberharcèlement</b>	9	15	26	25	18	17	11	21	16	4	6	8
<b>Fraude à l'identité</b>	3	9	13	13	10	12	8	11	12	22	16	5



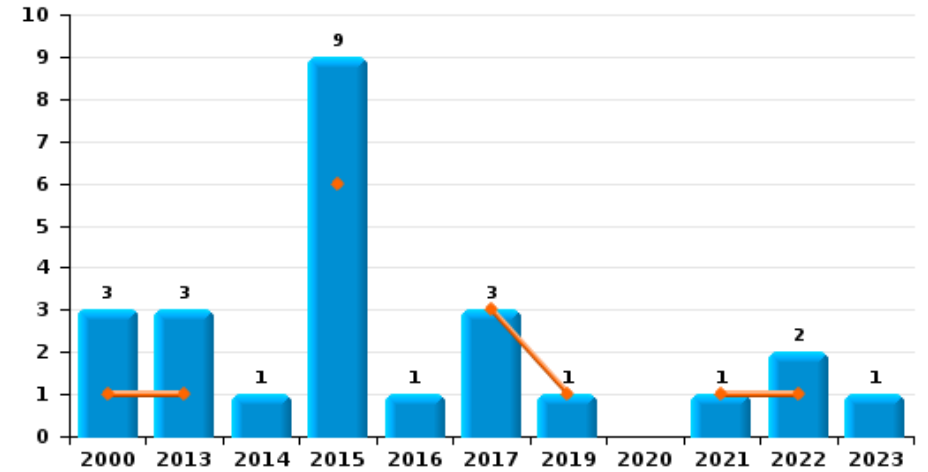
**POLITIEZONE NOORD**

Année	<span style="color: blue;">■</span>
Semestre 1	<span style="color: orange;">■</span>

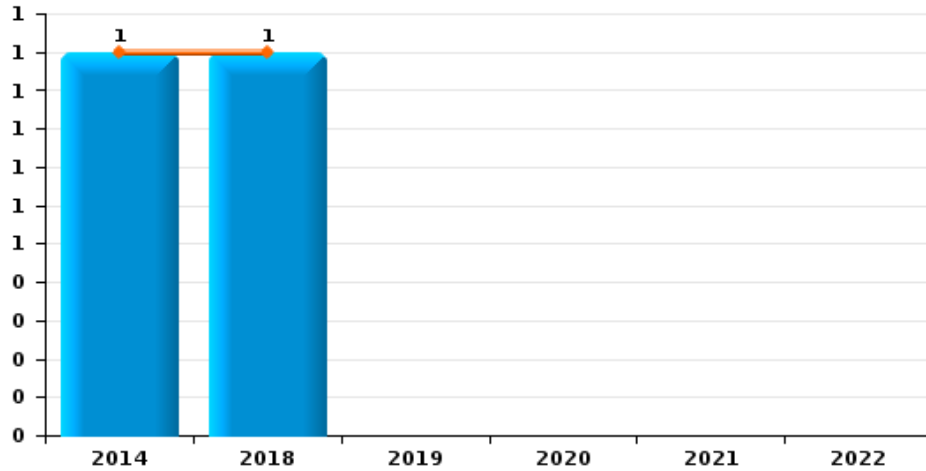
**Vol de voiture**



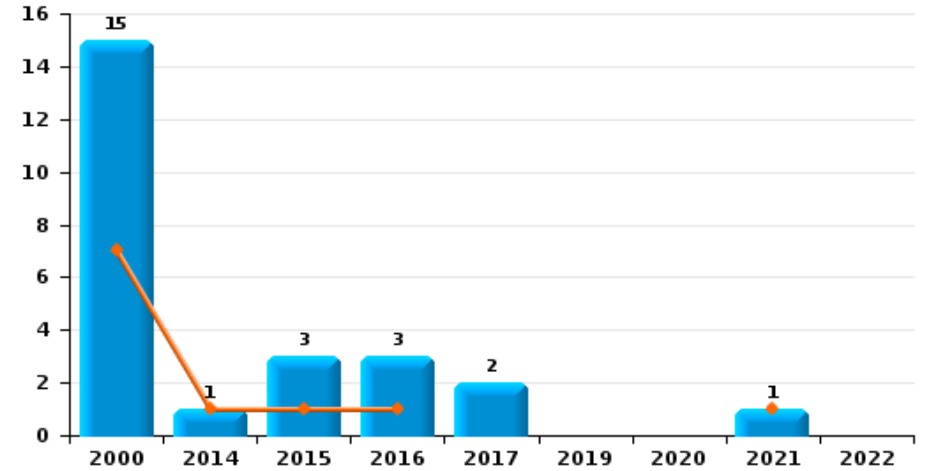
**Vol de moto**



**Carjacking**



**Vol dans les garages**

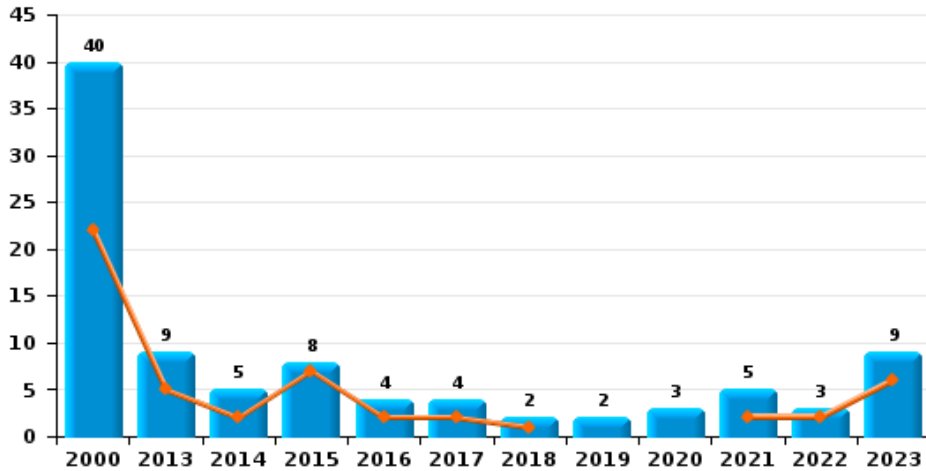




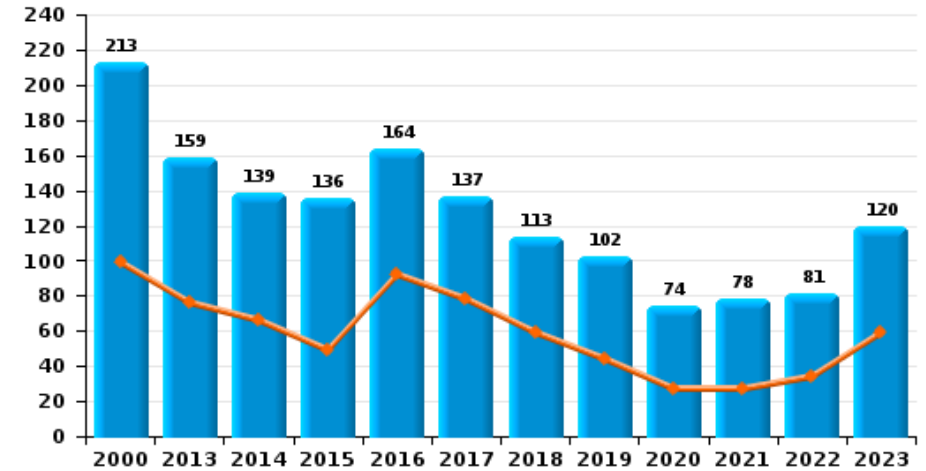
**POLITIEZONE NOORD**

Année	<span style="color: blue;">■</span>
Semestre 1	<span style="color: orange;">■</span>

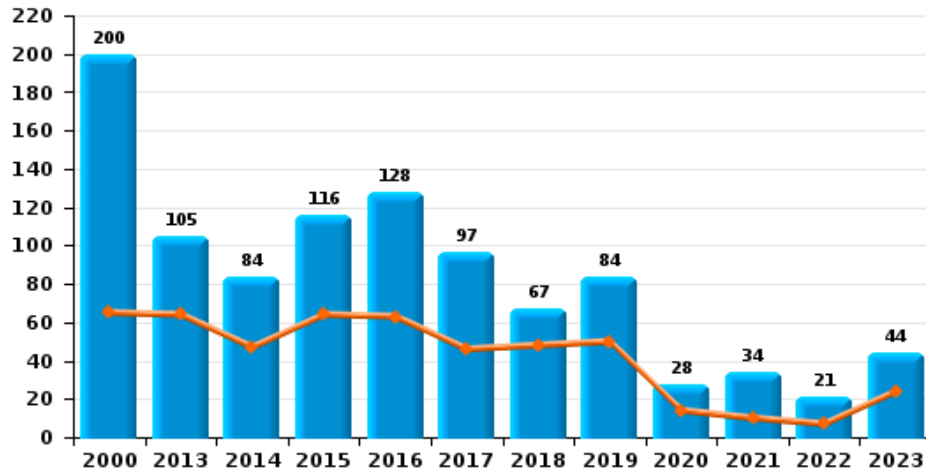
**Vol de vélomoteur**



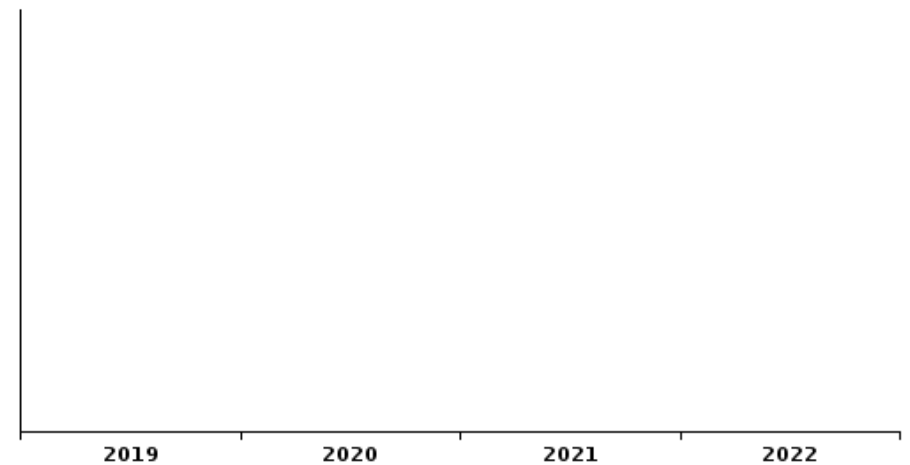
**Vol de vélo**



**Vol dans ou sur un véhicule**





**Sacjacking dans une voiture**

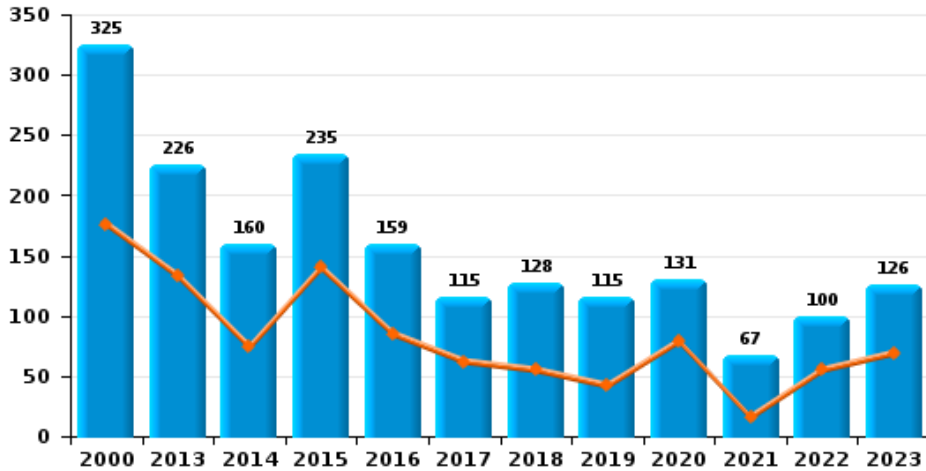




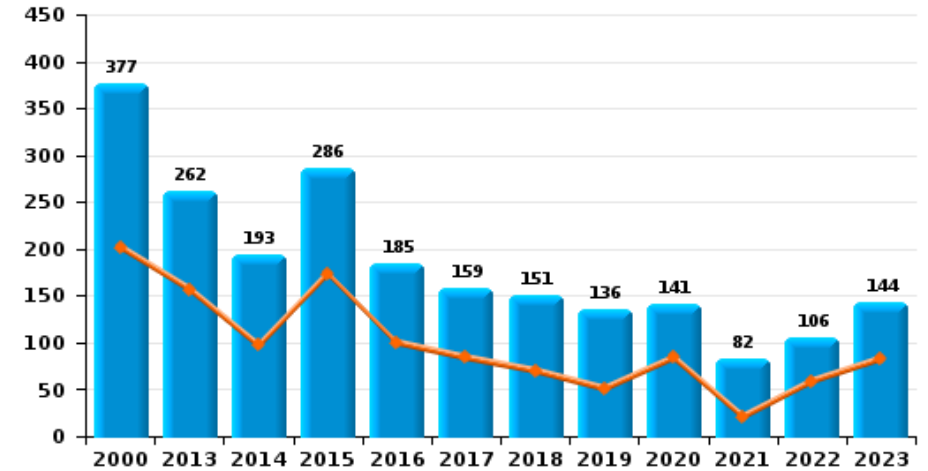
**POLITIEZONE NOORD**

Année   
Semestre 1 

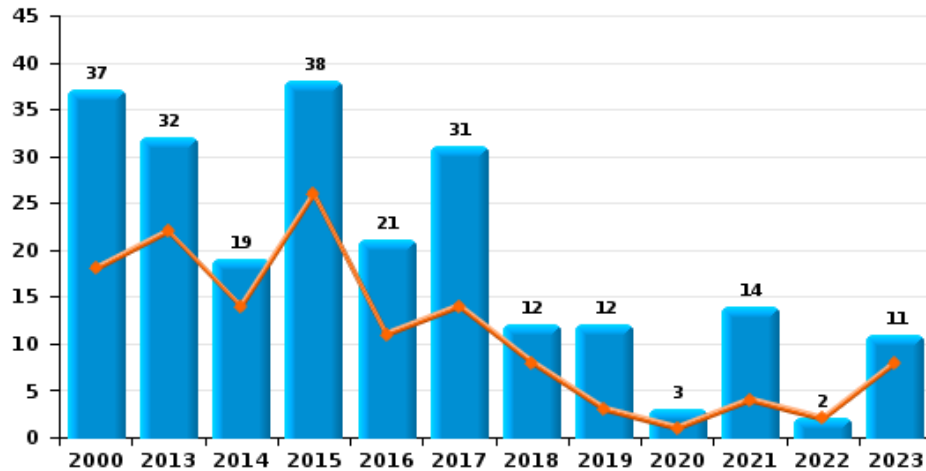
**Cambrilage dans habitation**



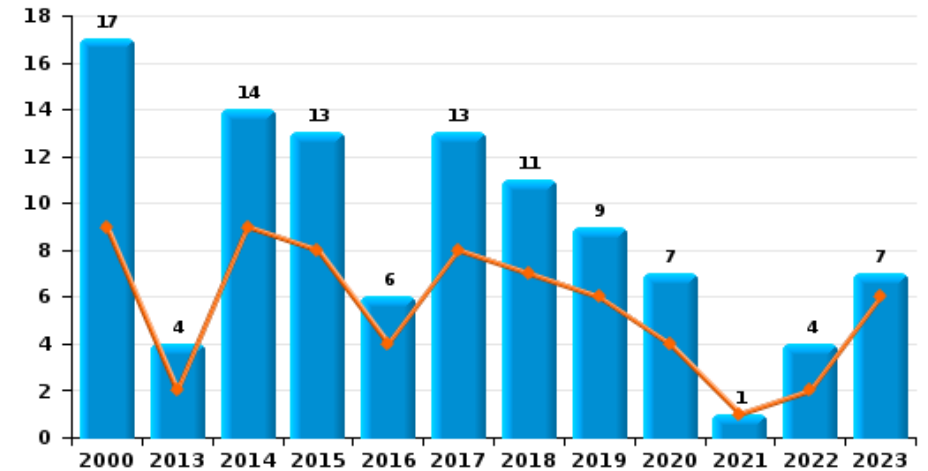
**Cambrilage dans bâtiment (total)**



**Cambrilage ds entreprise ou commerce**



**Cambrilage ds service public ou bâtiment administ**

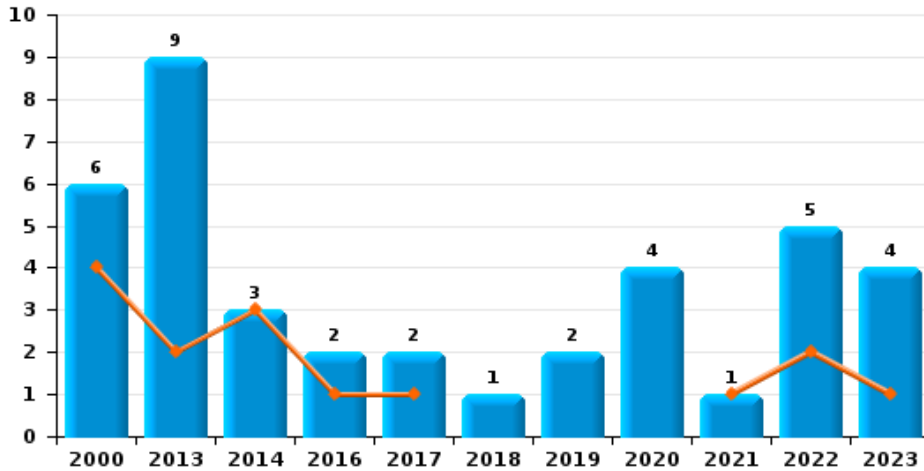




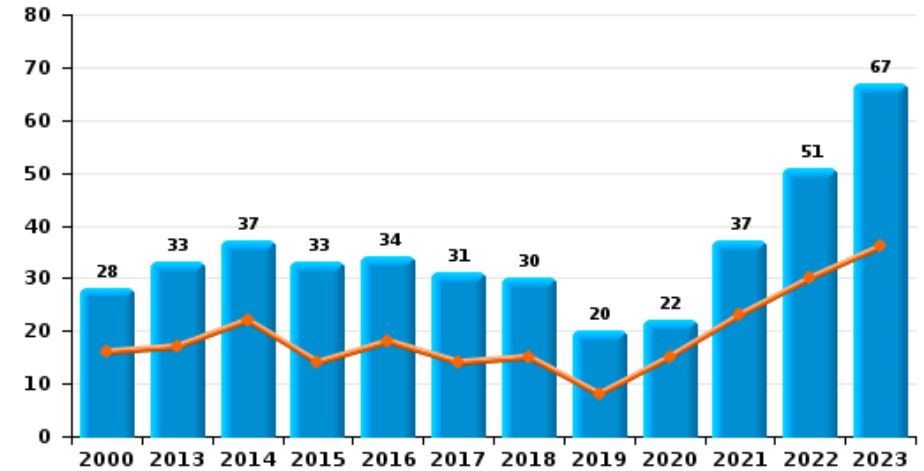
**POLITIEZONE NOORD**

Année ■  
Semestre 1 ■

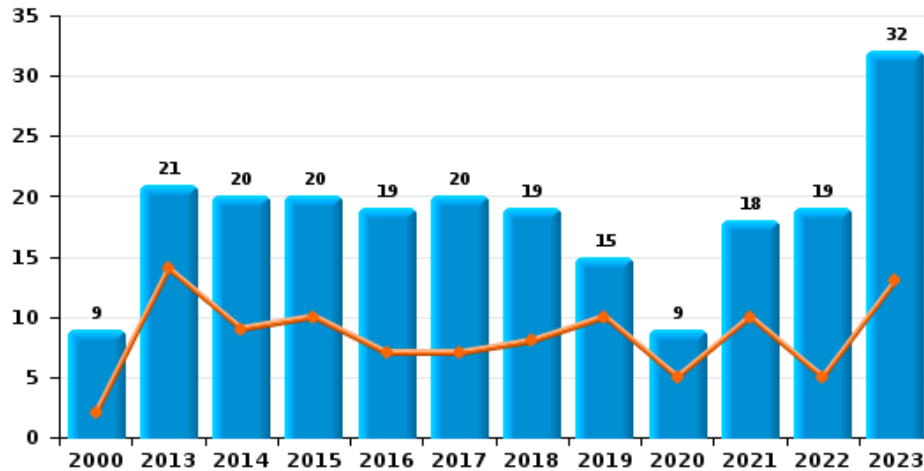
**Vol à main armée**



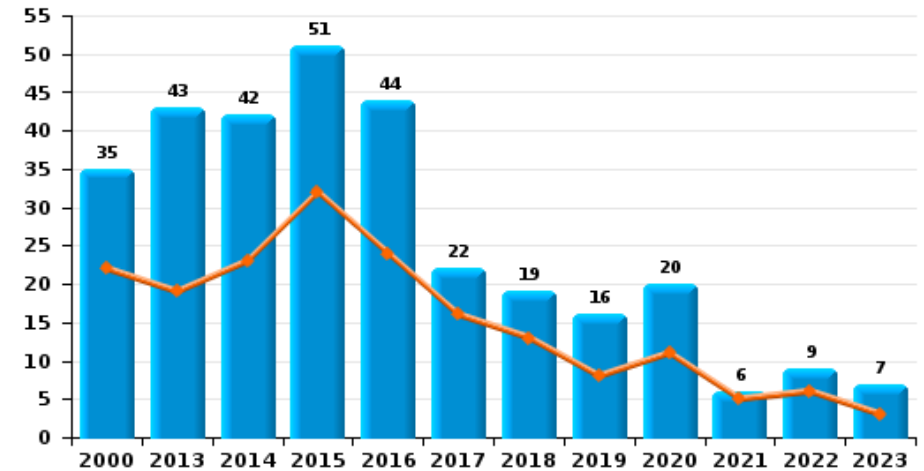
**Vol à l'étalage**



**Vol avec violence sans arme**



**Vol à la tire**

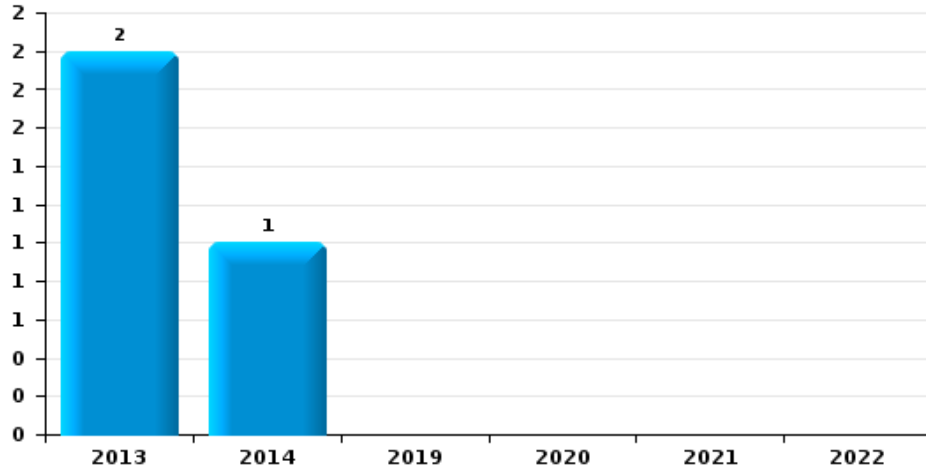




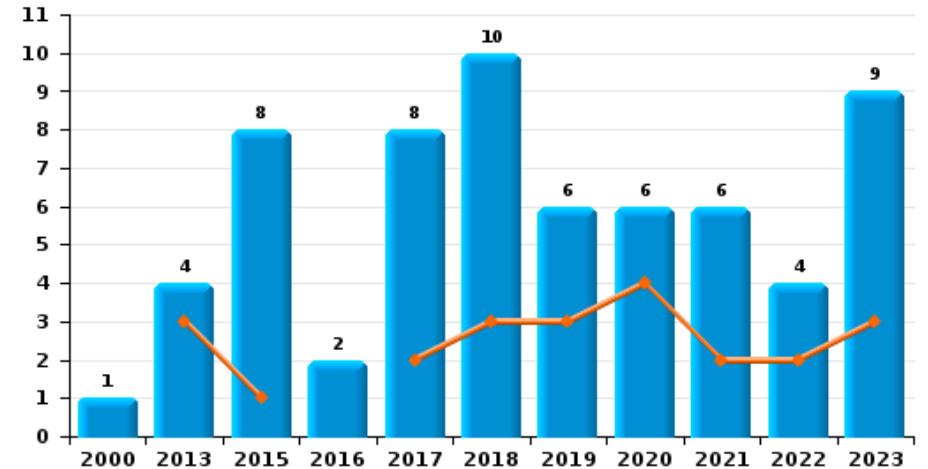
**POLITIEZONE NOORD**

Année ■  
Semestre 1 ■

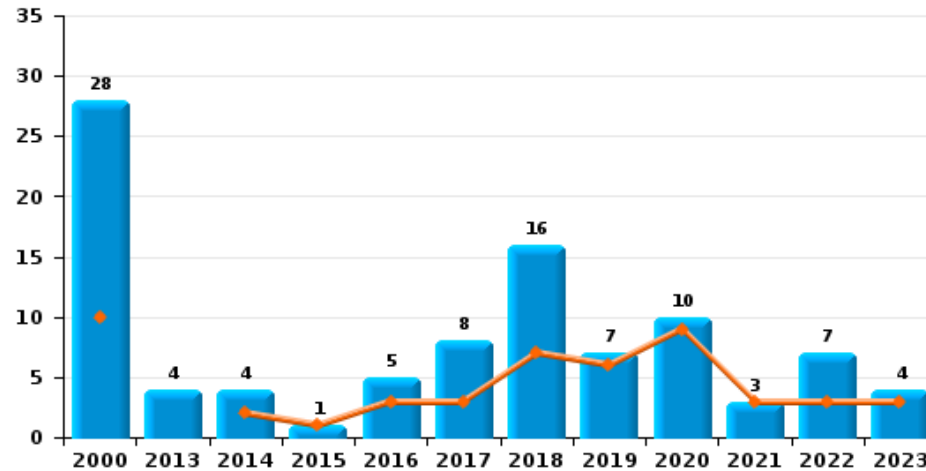
**Arrachage de sac à main**



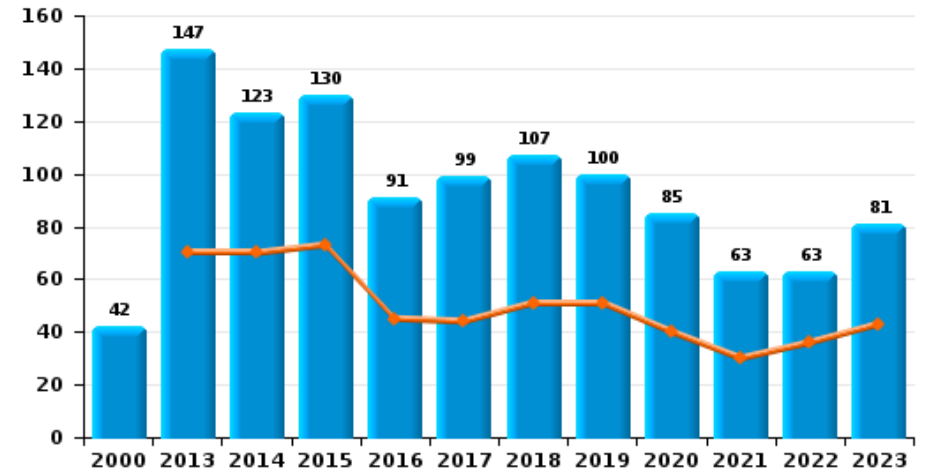
**Graffiti**



**Vol à l'arraché**



**Dégradation de voiture**





**POLITIEZONE NOORD**

**FC Vol moyen de transport**

		2000	2013	2014	2015	2016	2017	2018	2019	2020	2021	2022	2023
<b>Vol de voiture</b>	<b>Sem 1</b>	39	8	12	3	10	7	7	1	3	2	3	12
	<b>Sem 2</b>	25	9	8	12	5	7	2	2	4	3	3	8
	<b>Total</b>	<b>64</b>	<b>17</b>	<b>20</b>	<b>15</b>	<b>15</b>	<b>14</b>	<b>9</b>	<b>3</b>	<b>7</b>	<b>5</b>	<b>6</b>	<b>20</b>
<b>Vol de moto</b>	<b>Sem 1</b>	1	1		6		3		1		1	1	
	<b>Sem 2</b>	2	2	1	3	1						1	1
	<b>Total</b>	<b>3</b>	<b>3</b>	<b>1</b>	<b>9</b>	<b>1</b>	<b>3</b>		<b>1</b>		<b>1</b>	<b>2</b>	<b>1</b>
<b>Carjacking</b>	<b>Sem 1</b>			1				1					
	<b>Total</b>			<b>1</b>				<b>1</b>					
<b>Homejacking</b>	<b>Sem 2</b>				1								
	<b>Total</b>				<b>1</b>								
<b>Vol dans les garages</b>	<b>Sem 1</b>	7		1	1	1					1		
	<b>Sem 2</b>	8			2	2	2						
	<b>Total</b>	<b>15</b>		<b>1</b>	<b>3</b>	<b>3</b>	<b>2</b>				<b>1</b>		
<b>Vol de vélomoteur</b>	<b>Sem 1</b>	22	5	2	7	2	2	1			2	2	6
	<b>Sem 2</b>	18	4	3	1	2	2	1	2	3	3	1	3
	<b>Total</b>	<b>40</b>	<b>9</b>	<b>5</b>	<b>8</b>	<b>4</b>	<b>4</b>	<b>2</b>	<b>2</b>	<b>3</b>	<b>5</b>	<b>3</b>	<b>9</b>
<b>Vol de vélo</b>	<b>Sem 1</b>	99	76	66	49	92	78	59	44	27	27	34	59
	<b>Sem 2</b>	114	83	73	87	72	59	54	58	47	51	47	61
	<b>Total</b>	<b>213</b>	<b>159</b>	<b>139</b>	<b>136</b>	<b>164</b>	<b>137</b>	<b>113</b>	<b>102</b>	<b>74</b>	<b>78</b>	<b>81</b>	<b>120</b>



FC Cambriolage

		2000	2013	2014	2015	2016	2017	2018	2019	2020	2021	2022	2023
Cambriolage dans habitation	Sem 1	176	133	74	140	85	62	55	42	79	16	55	69
	Sem 2	149	93	86	95	74	53	73	73	52	51	45	57
Total		325	226	160	235	159	115	128	115	131	67	100	126
Cambriolage ds entreprise ou commerce	Sem 1	18	22	14	26	11	14	8	3	1	4	2	8
	Sem 2	19	10	5	12	10	17	4	9	2	10		3
Total		37	32	19	38	21	31	12	12	3	14	2	11
Cambriolage ds service public ou bâtiment administ	Sem 1	9	2	9	8	4	8	7	6	4	1	2	6
	Sem 2	8	2	5	5	2	5	4	3	3		2	1
Total		17	4	14	13	6	13	11	9	7	1	4	7
Vol au bélier	Sem 1	2			1								
	Sem 2					1							
Total		2			1	1							
Cambriolage dans bâtiment (total)	Sem 1	202	157	97	174	100	84	70	51	84	21	59	83
	Sem 2	175	105	96	112	85	75	81	85	57	61	47	61
Total		377	262	193	286	185	159	151	136	141	82	106	144





FC Vol autre

		2000	2013	2014	2015	2016	2017	2018	2019	2020	2021	2022	2023
Vol à main armée	Sem 1	4	2	3		1	1				1	2	1
	Sem 2	2	7			1	1	1	2	4		3	3
	<b>Total</b>	<b>6</b>	<b>9</b>	<b>3</b>		<b>2</b>	<b>2</b>	<b>1</b>	<b>2</b>	<b>4</b>	<b>1</b>	<b>5</b>	<b>4</b>
Vol avec violence sans arme	Sem 1	2	14	9	10	7	7	8	10	5	10	5	13
	Sem 2	7	7	11	10	12	13	11	5	4	8	14	19
	<b>Total</b>	<b>9</b>	<b>21</b>	<b>20</b>	<b>20</b>	<b>19</b>	<b>20</b>	<b>19</b>	<b>15</b>	<b>9</b>	<b>18</b>	<b>19</b>	<b>32</b>
Vol dans ou sur un véhicule	Sem 1	65	64	47	64	63	46	48	50	14	10	7	24
	Sem 2	135	41	37	52	65	51	19	34	14	24	14	20
	<b>Total</b>	<b>200</b>	<b>105</b>	<b>84</b>	<b>116</b>	<b>128</b>	<b>97</b>	<b>67</b>	<b>84</b>	<b>28</b>	<b>34</b>	<b>21</b>	<b>44</b>
Vol d'armes et explosifs	Sem 1	2	2	1	2	1			1				1
	Sem 2	2	4	2		2				1			
	<b>Total</b>	<b>4</b>	<b>6</b>	<b>3</b>	<b>2</b>	<b>3</b>			<b>1</b>	<b>1</b>			<b>1</b>
Steaming	Sem 1			1							1		1
	Sem 2					1							
	<b>Total</b>			<b>1</b>		<b>1</b>					<b>1</b>		<b>1</b>
Arrachage de sac à main	Sem 2		2	1									
	<b>Total</b>		<b>2</b>	<b>1</b>									
Vol à l'arraché	Sem 1	10		2	1	3	3	7	6	9	3	3	3
	Sem 2	18	4	2		2	5	9	1	1		4	1
	<b>Total</b>	<b>28</b>	<b>4</b>	<b>4</b>	<b>1</b>	<b>5</b>	<b>8</b>	<b>16</b>	<b>7</b>	<b>10</b>	<b>3</b>	<b>7</b>	<b>4</b>
Vol à la tire	Sem 1	22	19	23	32	24	16	13	8	11	5	6	3
	Sem 2	13	24	19	19	20	6	6	8	9	1	3	4
	<b>Total</b>	<b>35</b>	<b>43</b>	<b>42</b>	<b>51</b>	<b>44</b>	<b>22</b>	<b>19</b>	<b>16</b>	<b>20</b>	<b>6</b>	<b>9</b>	<b>7</b>



FC Vol autre

		2000	2013	2014	2015	2016	2017	2018	2019	2020	2021	2022	2023
Vol à l'étalage	Sem 1	16	17	22	14	18	14	15	8	15	23	30	36
	Sem 2	12	16	15	19	16	17	15	12	7	14	21	31
	<b>Total</b>	<b>28</b>	<b>33</b>	<b>37</b>	<b>33</b>	<b>34</b>	<b>31</b>	<b>30</b>	<b>20</b>	<b>22</b>	<b>37</b>	<b>51</b>	<b>67</b>
Vol par ruse	Sem 1	9	1	3	1	2	3	2	2			1	3
	Sem 2	2	3	2	3	4	4	2	1	1	2	2	4
	<b>Total</b>	<b>11</b>	<b>4</b>	<b>5</b>	<b>4</b>	<b>6</b>	<b>7</b>	<b>4</b>	<b>3</b>	<b>1</b>	<b>2</b>	<b>3</b>	<b>7</b>
Vol de métaux	Sem 1	2	8	1	2		4	2	1	1		7	2
	Sem 2		2	2	1	1	1					3	2
	<b>Total</b>	<b>2</b>	<b>10</b>	<b>3</b>	<b>3</b>	<b>1</b>	<b>5</b>	<b>2</b>	<b>1</b>	<b>1</b>		<b>10</b>	<b>4</b>
Vol sur les chantiers	Sem 1	3	8	1	5	5	2		2		2	10	4
	Sem 2	5	5	3	5	5	2	1	2		2	7	1
	<b>Total</b>	<b>8</b>	<b>13</b>	<b>4</b>	<b>10</b>	<b>10</b>	<b>4</b>	<b>1</b>	<b>4</b>		<b>4</b>	<b>17</b>	<b>5</b>
Home-invasion	Sem 1					1			1				
	Sem 2									1			
	<b>Total</b>					<b>1</b>			<b>1</b>	<b>1</b>			
Vol d'animaux	Sem 1	3	2			1			2	3		3	
	Sem 2	2	1	1	1	3			2	1		1	
	<b>Total</b>	<b>5</b>	<b>3</b>	<b>1</b>	<b>1</b>	<b>4</b>			<b>4</b>	<b>4</b>		<b>4</b>	
Vol de cargaison	Sem 1		1										
	Sem 2			1									
	<b>Total</b>		<b>1</b>	<b>1</b>									



Criminalité ICT

		2000	2013	2014	2015	2016	2017	2018	2019	2020	2021	2022	2023
Fraude de cartes de paiements	Sem 1		7	2	3	1	5	1	6	1	1	2	2
	Sem 2	1	3	4		1	1	4	4	5	3		3
	<b>Total</b>	<b>1</b>	<b>10</b>	<b>6</b>	<b>3</b>	<b>2</b>	<b>6</b>	<b>5</b>	<b>10</b>	<b>6</b>	<b>4</b>	<b>2</b>	<b>5</b>
Phishing	Sem 1		2					1	1	22	4	10	1
	Sem 2					1			9	25	21	3	7
	<b>Total</b>		<b>2</b>			<b>1</b>		<b>1</b>	<b>10</b>	<b>47</b>	<b>25</b>	<b>13</b>	<b>8</b>
Ransomware	Sem 1					2	1						
	Sem 2					1		1					
	<b>Total</b>					<b>3</b>	<b>1</b>	<b>1</b>					
Shouldersurfing	Sem 1								3				
	Sem 2					1			3	1			
	<b>Total</b>					<b>1</b>			<b>6</b>	<b>1</b>			
Skimming	Sem 1								1	1			
	Sem 2		2					1					
	<b>Total</b>		<b>2</b>					<b>1</b>	<b>1</b>	<b>1</b>			



FC Autre

		2000	2013	2014	2015	2016	2017	2018	2019	2020	2021	2022	2023
Violence contre les métiers d'intérêt général	Sem 1		3	4	1	1		2	6	1	3	4	2
	Sem 2		1	1	1	2	2	3	3	1	2	4	1
Total			4	5	2	3	2	5	9	2	5	8	3
Viol collectif	Sem 1					1							1
	Sem 2				1	1				1	1	1	
Total					1	2				1	1	1	1
Graffiti	Sem 1		3		1		2	3	3	4	2	2	3
	Sem 2	1	1		7	2	6	7	3	2	4	2	6
Total		1	4		8	2	8	10	6	6	6	4	9
Dégradation de voiture	Sem 1		70	70	73	45	44	51	51	40	30	36	43
	Sem 2	42	77	53	57	46	55	56	49	45	33	27	38
Total		42	147	123	130	91	99	107	100	85	63	63	81
Rixe au couteau	Sem 1				1		2		1	2	2		
	Sem 2	1	1			1			1	4	2	4	
Total		1	1		1	1	2		2	6	4	4	



PH Violence intrafamiliale (VIF)

		2000	2013	2014	2015	2016	2017	2018	2019	2020	2021	2022	2023
VIF: physique, dans le couple	Sem 1	2	38	25	29	26	31	32	22	37	26	26	15
	Sem 2	5	25	19	19	16	28	37	26	30	43	24	24
Total		7	63	44	48	42	59	69	48	67	69	50	39
VIF: physique, envers des descendants	Sem 1	1	2	5	3	2	1	3	4	3	3	5	3
	Sem 2		2	4	3	2	3	4	6	5	5	5	2
Total		1	4	9	6	4	4	7	10	8	8	10	5
VIF: physique, envers d'autres membres	Sem 1	6	5	5	2	3	5	3	4	3	5	6	5
	Sem 2	8	4	9	2	5	4	2	4	2	2	3	10
Total		14	9	14	4	8	9	5	8	5	7	9	15
VIF: sexuelle, dans le couple	Sem 1								1		1		
	Sem 2								1				1
Total									2		1		1
VIF: sexuelle, envers des descendants	Sem 1	1	1	2			3	1	1	2	1		
	Sem 2		4			2	3	1		1			
Total		1	5	2		2	6	2	1	3	1		
VIF: sexuelle, envers d'autres membres	Sem 1											1	
	Sem 2				1								
Total					1							1	
VIF: psychique, dans le couple	Sem 1	33	6	41	21	19	21	17	16	12	14	15	10
	Sem 2	32	22	42	34	20	11	14	21	13	9	17	25
Total		65	28	83	55	39	32	31	37	25	23	32	35
VIF: psychique, envers des descendants	Sem 1							1	1	2		1	1
	Sem 2							1				2	2
Total								2	1	2		3	3



PH Violence intrafamiliale (VIF)

		2000	2013	2014	2015	2016	2017	2018	2019	2020	2021	2022	2023
VIF: psychique, envers d'autres membres	Sem 1							1		1			
	Sem 2					1	1		1		1	1	1
Total						1	1	1	1	1	1	1	1
VIF: économique, dans le couple	Sem 1			1						2	2	2	
	Sem 2				1		1		1		2	1	1
Total				1	1		1		1	2	4	3	1
VIF: économique, envers des descendants	Sem 1	1											
	Sem 2	3							1			1	1
Total		4							1			1	1
VIF: économique, envers d'autres membres	Sem 1	3	3	5	5	2	1	1			2		1
	Sem 2	10	5	3			3	1	1		1	3	1
Total		13	8	8	5	2	4	2	1		3	3	2



PH Hormones et dopage

		2000	2013	2014	2015	2016	2017	2018	2019	2020	2021	2022	2023
Dopage humain	Sem 1		1	3	2	1	2	5	2	3		2	
	Sem 2			1	3	2	3		2	6	2	1	1
	<b>Total</b>		<b>1</b>	<b>4</b>	<b>5</b>	<b>3</b>	<b>5</b>	<b>5</b>	<b>4</b>	<b>9</b>	<b>2</b>	<b>3</b>	<b>1</b>
Engraissement illégal	Sem 1				1								
	<b>Total</b>				<b>1</b>								



PH Drogues

		2000	2013	2014	2015	2016	2017	2018	2019	2020	2021	2022	2023
Vente de cocaïne	Sem 1		7	3	3	5	1	7	2	8	7	2	2
	Sem 2		16	1	5	3		5	2	2	3	2	4
Total			23	4	8	8	1	12	4	10	10	4	6
Import-export de cocaïne	Sem 1					1				1		1	1
	Sem 2		1		1	1	1				1		1
Total			1		1	2	1			1	1	1	2
Production de drogues synthétiques	Sem 1			1						1	1		
	Sem 2		2								1		
Total			2	1						1	2		
Import-export de drogues synthétiques	Sem 1		1	1			2	1				2	
	Sem 2			1		1	1		1				1
Total			1	2		1	3	1	1			2	1
Vente de drogues synthétiques	Sem 1		3	7	6	4	2	5	5	7	1	8	5
	Sem 2		2	4	5	3	4	2	5	6		4	4
Total			5	11	11	7	6	7	10	13	1	12	9
Production de cannabis (culture)	Sem 1	1	2	1	3	1	2	1	1	2		3	
	Sem 2		3	3	2	2	1	2			1	1	2
Total		1	5	4	5	3	3	3	1	2	1	4	2
Import-export de cannabis en grande quantité	Sem 1					1	1				2	2	
	Sem 2				4	1	4			1	4		
Total					4	2	5			1	6	2	
Vente de cannabis en grande quantité	Sem 1					1	2				2	2	
	Sem 2				5	1	4			1	4		
Total					5	2	6			1	6	2	





PH Drogues

		2000	2013	2014	2015	2016	2017	2018	2019	2020	2021	2022	2023
Import-export d'héroïne	Sem 2						1				3		
	Total						1				3		
Vente-traffic d'héroïne	Sem 1							1			1		
	Sem 2										2		
	Total							1			3		



PH Trafic d'armes

		2000	2013	2014	2015	2016	2017	2018	2019	2020	2021	2022	2023
Commerce et production d'arme à feu et mun.	Sem 1						1				1	2	
	Sem 2	1		1	1	2							1
<b>Total</b>		<b>1</b>		<b>1</b>	<b>1</b>	<b>2</b>	<b>1</b>				<b>1</b>	<b>2</b>	<b>1</b>
Commerce et production d'arme non à feu	Sem 1						1						
	Sem 2					2							1
<b>Total</b>						<b>2</b>	<b>1</b>						<b>1</b>



PH Traite des êtres humains

		2000	2013	2014	2015	2016	2017	2018	2019	2020	2021	2022	2023
TEH - exploitation économique	Sem 1			1						2			
	Sem 2	1											
Total		1		1						2			
TEH - exploitation sexuelle	Sem 1				1		1			1			3
	Sem 2		1	1								1	
Total			1	1	1		1			1		1	3



PH Violence dans l'espace public

		2000	2013	2014	2015	2016	2017	2018	2019	2020	2021	2022	2023
Violence physique (transport public)	Sem 1	1	2	2		2	1	2		1	2	2	4
	Sem 2		1			1	1	1	1	3		4	1
Total		1	3	2		3	2	3	1	4	2	6	5
Violence physique (voie publique)	Sem 1	24	20	26	20	20	27	16	15	13	16	20	35
	Sem 2	11	27	20	19	23	19	27	19	24	25	30	29
Total		35	47	46	39	43	46	43	34	37	41	50	64
Violence physique (autre endroit public)	Sem 1	1	1	1	1	2		1	1		7	3	6
	Sem 2			2	1		1	2	1	3	1	2	5
Total		1	1	3	2	2	1	3	2	3	8	5	11
Violence physique (endroit accessible au public)	Sem 1	14	11	16	8	5	11	12	5	4	7	11	6
	Sem 2	11	11	8	7	6	9	7	11	10	7	7	5
Total		25	22	24	15	11	20	19	16	14	14	18	11
Violence sexuelle (transport public)	Sem 1			1	1	1				1	2		
	Sem 2	2											1
Total		2		1	1	1				1	2		1
Violence sexuelle (voie publique)	Sem 1	3	3	3	1		4		1	3	2	1	3
	Sem 2	3	3	2	2	1	2	3	2			2	2
Total		6	6	5	3	1	6	3	3	3	2	3	5
Violence sexuelle (autre endroit public)	Sem 1	2	3	1	1	1				1	1	3	1
	Sem 2	3	2					1	1	3	2	2	2
Total		5	5	1	1	1		1	1	4	3	5	3
Violence sexuelle (endroit accessible au public)	Sem 1	1		1	1	1	1	1	1			3	2
	Sem 2		2	1	1	1		1	2	3	4	1	
Total		1	2	2	2	2	1	2	3	3	4	4	2



PH Violence dans l'espace public

		2000	2013	2014	2015	2016	2017	2018	2019	2020	2021	2022	2023
Violence psychique (transport public)	Sem 1		1	3		3	2	2		1	2	2	2
	Sem 2				1	2	2	2			1	3	
Total			1	3	1	5	4	4		1	3	5	2
Violence psychique (voie publique)	Sem 1	15	11	18	6	8	8	10	11	18	14	12	17
	Sem 2	10	12	5	8	14	12	8	14	9	11	17	18
Total		25	23	23	14	22	20	18	25	27	25	29	35
Violence psychique (autre endroit public)	Sem 1				1	3		1	3	1	2	2	3
	Sem 2	1	4						1		1	1	2
Total		1	4		1	3		1	4	1	3	3	5
Violence psychique (endroit accessible au public)	Sem 1	3	5	7	5	3	3	1	3	6	5	4	9
	Sem 2	4	3	5	4	4	6	1	3	5	4	7	8
Total		7	8	12	9	7	9	2	6	11	9	11	17
Vol à main armée (voie publique)	Sem 1	1	1	2			1				1	2	
	Sem 2		5									1	
Total		1	6	2			1				1	3	
Vol à main armée (autre endroit public)	Sem 1												1
	Sem 2												1
Total													2
Vol à main armée (endroit accessible au public)	Sem 1	2	1	1									
	Sem 2	1					1	1	2	2		2	1
Total		3	1	1			1	1	2	2		2	1
Vol avec violence sans arme (transport public)	Sem 1			1				1	1				
	Sem 2				1								1
Total				1	1			1	1				1



PH Violence dans l'espace public

		2000	2013	2014	2015	2016	2017	2018	2019	2020	2021	2022	2023
Vol avec violence sans arme (voie publique)	Sem 1		6	5	2	3	3	1	6	3	2		3
	Sem 2	4	2	6	4	5	6	3	1	1		2	3
Total		4	8	11	6	8	9	4	7	4	2	2	6
Vol avec violence sans arme (autre endroit public)	Sem 1							1			1	1	1
	Sem 2					1	1		1	2			1
Total						1	1	1	1	2	1	1	2
Vol avec violence sans arme (endr. acces. au pub.)	Sem 1		1	1	5		1	4			1	1	1
	Sem 2	1	2	2	1	1	2				1	2	1
Total		1	3	3	6	1	3	4			2	3	2



PH Autre

		2000	2013	2014	2015	2016	2017	2018	2019	2020	2021	2022	2023
Faux policiers	Sem 1			2				1					1
	Sem 2												1
	<b>Total</b>			<b>2</b>				<b>1</b>					<b>2</b>
Terrorisme, extrémisme et radicalisme	Sem 1		1	1				1				1	
	Sem 2		1		1	1	1		1	1			
	<b>Total</b>		<b>2</b>	<b>1</b>	<b>1</b>	<b>1</b>	<b>1</b>	<b>1</b>	<b>1</b>	<b>1</b>		<b>1</b>	
Cyberharcèlement	Sem 1	2	9	12	15	11	4	2	12	5	3	2	6
	Sem 2	7	6	14	10	7	13	9	9	11	1	4	2
	<b>Total</b>	<b>9</b>	<b>15</b>	<b>26</b>	<b>25</b>	<b>18</b>	<b>17</b>	<b>11</b>	<b>21</b>	<b>16</b>	<b>4</b>	<b>6</b>	<b>8</b>
Fraude à l'identité	Sem 1	1	2	10	7	4	9	4	9	6	12	13	3
	Sem 2	2	7	3	6	6	3	4	2	6	10	3	2
	<b>Total</b>	<b>3</b>	<b>9</b>	<b>13</b>	<b>13</b>	<b>10</b>	<b>12</b>	<b>8</b>	<b>11</b>	<b>12</b>	<b>22</b>	<b>16</b>	<b>5</b>



**POLITIEZONE NOORD**

**2022**

**FC Vol moyen de transport**

	Jan	Fév	Mar	Avr	Mai	Juin	Juil	Août	Sep	Oct	Nov	Déc	Total
Vol de voiture		1		2				1	1		1		6
Vol de moto			1						1				2
Vol de vélomoteur				1		1				1			3
Vol de vélo	7	5	4	5	6	7	7	7	9	7	5	12	81

**FC Cambriolage**

	Jan	Fév	Mar	Avr	Mai	Juin	Juil	Août	Sep	Oct	Nov	Déc	Total
Cambriolage dans habitation	9	6	21	5	12	2	8	7	4	4	8	14	100
Cambriolage ds entreprise ou commerce				2									2
Cambriolage ds service public ou bâtiment administ		1	1				1					1	4
Cambriolage dans bâtiment (total)	9	7	22	7	12	2	9	7	4	4	8	15	106

**FC Vol autre**

	Jan	Fév	Mar	Avr	Mai	Juin	Juil	Août	Sep	Oct	Nov	Déc	Total
Vol à main armée				1	1		1		1	1			5
Vol avec violence sans arme			1	2	1	1	1	3	1	5	2	2	19
Vol dans ou sur un véhicule	2			1	3	1	4	1	3	4	2		21
Vol à l'arraché			1	1	1		2	1			1		7
Vol à la tire	2		1	1	1	1	1		1			1	9
Vol à l'étalage	7	9	4	3	4	3	3	4	4	2	4	4	51
Vol par ruse						1			2				3
Vol de métaux	1			1	1	4	3						10
Vol sur les chantiers	1	2	1	1	2	3	1			3	2	1	17
Vol d'animaux	1	1		1					1				4





### Criminalité ICT

	Jan	Fév	Mar	Avr	Mai	Juil	Oct	Nov	Total
Fraude de cartes de paiements				2					2
Phishing	4	1	2	1	2	1	1	1	13

### FC Autre

	Jan	Fév	Mar	Avr	Mai	Juin	Juil	Août	Sep	Oct	Nov	Déc	Total
Violence contre les métiers d'intérêt général					3	1	1	1	1		1		8
Viol collectif											1		1
Graffiti					2					1		1	4
Dégradation de voiture	5	6	6	11	2	6	1	3	7	6	4	6	63
Rixe au couteau								1		1		2	4

### PH Violence intrafamiliale (VIF)

	Jan	Fév	Mar	Avr	Mai	Juin	Juil	Août	Sep	Oct	Nov	Déc	Total
VIF: physique, dans le couple	2	4	6	2	6	6	5	7	6	2	2	2	50
VIF: physique, envers des descendants		1	1	2		1			1	1	1	2	10
VIF: physique, envers d'autres membres	1		1	1	1	2	1		1		1		9
VIF: sexuelle, envers d'autres membres						1							1
VIF: psychique, dans le couple	4	3	2	1	2	3	2		5	7	1	2	32
VIF: psychique, envers des descendants	1						1		1				3
VIF: psychique, envers d'autres membres									1				1
VIF: économique, dans le couple	2						1						3
VIF: économique, envers des descendants							1						1
VIF: économique, envers d'autres membres							1	1		1			3

### PH Hormones et dopage

	Mai	Déc	Total
Dopage humain	2	1	3



### PH Drogues

	Jan	Fév	Mar	Avr	Mai	Juin	Août	Sep	Déc	Total
Vente de cocaïne	1		1				1		1	4
Import-export de cocaïne				1						1
Import-export de drogues synthétiques		1				1				2
Vente de drogues synthétiques		1	2	1	1	3	1	1	2	12
Production de cannabis (culture)	1	1	1					1		4
Import-export de cannabis en grande quantité		2								2
Vente de cannabis en grande quantité		2								2

### PH Trafic d'armes

	Fév	Mai	Total
Commerce et production d'arme à feu et mun.	1	1	2

### PH Traite des êtres humains

	Déc	Total
TEH - exploitation sexuelle	1	1



**PH Violence dans l'espace public**

	Jan	Fév	Mar	Avr	Mai	Juin	Juil	Août	Sep	Oct	Nov	Déc	Total
Violence physique (transport public)		1		1			1			1	2		6
Violence physique (voie publique)	2	4	2	3	4	5	9	6	7	2	2	4	50
Violence physique (autre endroit public)		2				1	1	1					5
Violence physique (endroit accessible au public)	1		4	2	4		2		2	3			18
Violence sexuelle (voie publique)			1				1				1		3
Violence sexuelle (autre endroit public)						3				1	1		5
Violence sexuelle (endroit accessible au public)	1		1			1	1						4
Violence psychique (transport public)		2							1	2			5
Violence psychique (voie publique)	3			2	4	3	2	3	3	5	3	1	29
Violence psychique (autre endroit public)	1	1										1	3
Violence psychique (endroit accessible au public)		2	1	1						4	1	2	11
Vol à main armée (voie publique)				1	1		1						3
Vol à main armée (endroit accessible au public)									1	1			2
Vol avec violence sans arme (voie publique)								1		1			2
Vol avec violence sans arme (autre endroit public)			1										1
Vol avec violence sans arme (endr. acces. au pub.)						1	1					1	3

**PH Autre**

	Jan	Fév	Mar	Avr	Mai	Juin	Juil	Août	Oct	Nov	Total
Terrorisme, extrémisme et radicalisme					1						1
Cyberharcèlement		2					1	1	1	1	6
Fraude à l'identité	4	1	2	3		3		2	1		16



2023

**FC Vol moyen de transport**

	Jan	Fév	Mar	Avr	Mai	Juin	Juil	Août	Sep	Oct	Nov	Déc	Total
Vol de voiture	10					2		3	2			3	20
Vol de moto								1					1
Vol de vélomoteur			1	1		4	1		1	1			9
Vol de vélo	5	6	9	7	10	22	13	8	7	11	14	8	120

**FC Cambriolage**

	Jan	Fév	Mar	Avr	Mai	Juin	Juil	Août	Sep	Oct	Nov	Déc	Total
Cambriolage dans habitation	14	23	11	7	5	9	3	5	6	10	8	25	126
Cambriolage ds entreprise ou commerce		2	2	2	1	1	1	1		1			11
Cambriolage ds service public ou bâtiment administ	1	1	1	1		2		1					7
Cambriolage dans bâtiment (total)	15	26	14	10	6	12	4	7	6	11	8	25	144

**FC Vol autre**

	Jan	Fév	Mar	Avr	Mai	Juin	Juil	Août	Sep	Oct	Nov	Déc	Total
Vol à main armée	1						1	1		1			4
Vol avec violence sans arme	5	2	1		3	2	4	2	6	2	5		32
Vol dans ou sur un véhicule	2	6	1	3	4	8	4	3	8	4	1		44
Vol d'armes et explosifs				1									1
Steaming					1								1
Vol à l'arraché	1					2				1			4
Vol à la tire	2					1				4			7
Vol à l'étalage	3	6	7	8	7	5	4	1	10	10	4	2	67
Vol par ruse		2			1		2			1	1		7
Vol de métaux				1		1		2					4
Vol sur les chantiers				1	2	1		1					5



**Criminalité ICT**

	Fév	Mar	Juin	Juil	Sep	Oct	Nov	Déc	Total
Fraude de cartes de paiements		1	1	2				1	5
Phishing	1			1	2	1	2	1	8

**FC Autre**

	Jan	Fév	Mar	Avr	Mai	Juin	Juil	Août	Sep	Oct	Nov	Déc	Total
Violence contre les métiers d'intérêt général				1		1			1				3
Viol collectif						1							1
Graffiti						3		1	2	1	2		9
Dégradation de voiture	10	5	6	9	7	6	9	4	5	6	8	6	81

**PH Violence intrafamiliale (VIF)**

	Jan	Fév	Mar	Avr	Mai	Juin	Juil	Août	Sep	Oct	Nov	Déc	Total
VIF: physique, dans le couple	3	1	1	5	3	2	3	4	3	8	3	3	39
VIF: physique, envers des descendants	1		1	1						2			5
VIF: physique, envers d'autres membres		2	1	1		1	1	1	4	1	2	1	15
VIF: sexuelle, dans le couple												1	1
VIF: psychique, dans le couple	2	3	3	2			3	5	4	7	3	3	35
VIF: psychique, envers des descendants			1							1		1	3
VIF: psychique, envers d'autres membres										1			1
VIF: économique, dans le couple												1	1
VIF: économique, envers des descendants												1	1
VIF: économique, envers d'autres membres				1					1				2

**PH Hormones et dopage**

	Août	Total
Dopage humain	1	1



### PH Drogues

	Jan	Fév	Mar	Mai	Juin	Juil	Août	Sep	Nov	Total
Vente de cocaïne	1			1		1	1	2		6
Import-export de cocaïne		1				1				2
Import-export de drogues synthétiques									1	1
Vente de drogues synthétiques	1		2		2		1	2	1	9
Production de cannabis (culture)								1	1	2

### PH Trafic d'armes

	Sep	Déc	Total
Commerce et production d'arme à feu et mun.		1	1
Commerce et production d'arme non à feu	1		1

### PH Traite des êtres humains

	Jan	Fév	Mai	Total
TEH - exploitation sexuelle	1	1	1	3



**PH Violence dans l'espace public**

	Jan	Fév	Mar	Avr	Mai	Juin	Juil	Août	Sep	Oct	Nov	Déc	Total
Violence physique (transport public)			4									1	5
Violence physique (voie publique)	5	3	7	5	11	4	3	5	10	6	4	1	64
Violence physique (autre endroit public)	1				1	4	1	4					11
Violence physique (endroit accessible au public)	1	2			2	1		1	1	2		1	11
Violence sexuelle (transport public)							1						1
Violence sexuelle (voie publique)		1	2				1			1			5
Violence sexuelle (autre endroit public)			1							1	1		3
Violence sexuelle (endroit accessible au public)			1			1							2
Violence psychique (transport public)	1			1									2
Violence psychique (voie publique)	2	3	5	2	2	3	3	4	3	1	6	1	35
Violence psychique (autre endroit public)		1	1			1		2					5
Violence psychique (endroit accessible au public)	3	3		1	1	1	2	1		1	2	2	17
Vol à main armée (autre endroit public)	1							1					2
Vol à main armée (endroit accessible au public)										1			1
Vol avec violence sans arme (transport public)								1					1
Vol avec violence sans arme (voie publique)	2				1			1	2				6
Vol avec violence sans arme (autre endroit public)	1									1			2
Vol avec violence sans arme (endr. acces. au pub.)						1				1			2

**PH Autre**

	Jan	Fév	Avr	Mai	Juin	Août	Oct	Nov	Déc	Total
Faux policiers			1						1	2
Cyberharcèlement	2	1		3			1		1	8
Fraude à l'identité				1	2	1		1		5

# ***STATISTIQUES POLICIERES DE CRIMINALITE***

---

***LIEU DE PERPETRATION: ZONE DE POLICE***

**POLITIEZONE NOORD**

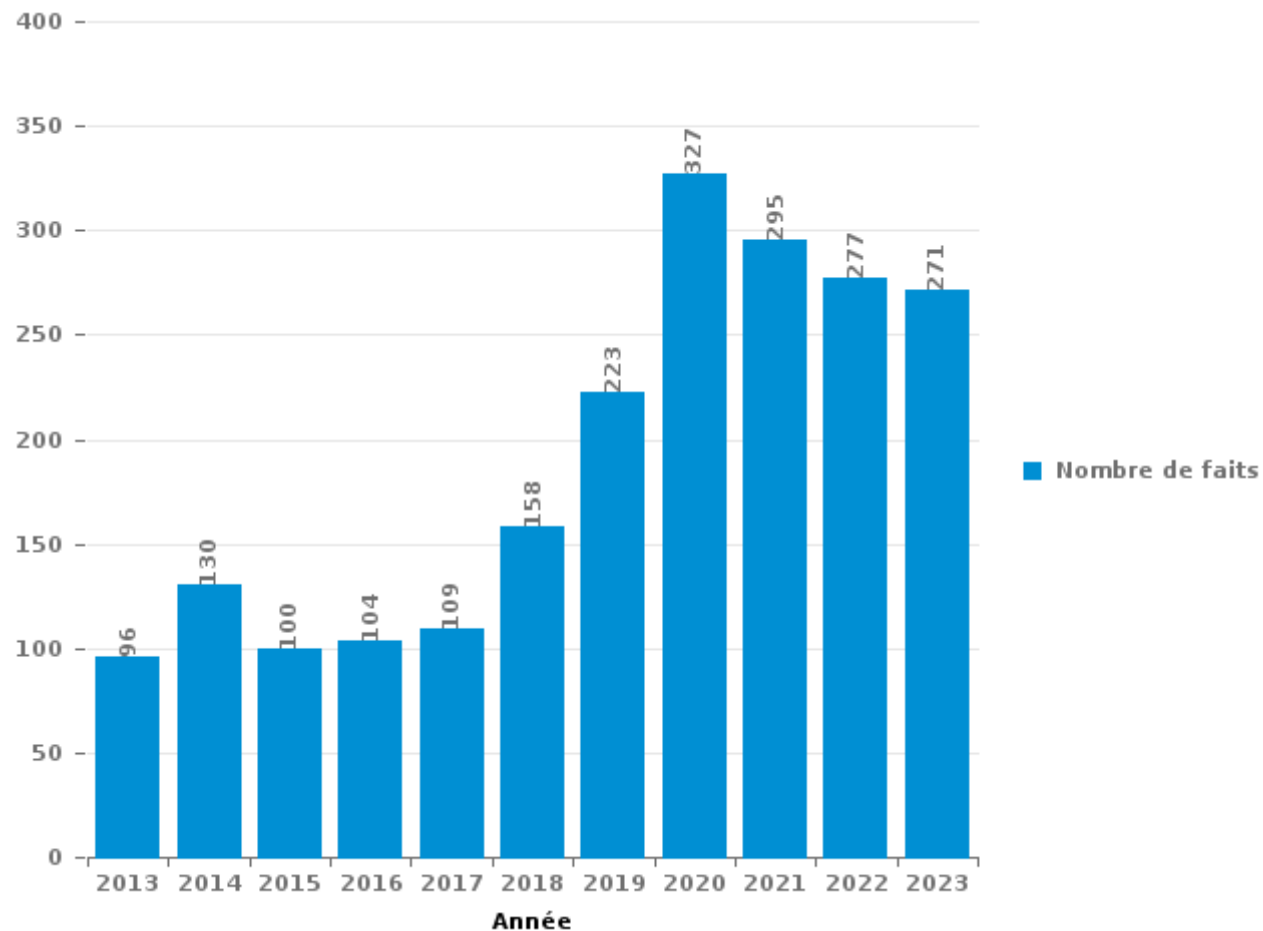
***PARTIE III : ICT***





**POLITIEZONE NOORD**

Nombre total de délits avec un élément ICT/online, depuis 2013





Criminalité ICT/online au sens strict

Infractions (exhaustif)

	2013	2014	2015	2016	2017	2018	2019	2020	2021	2022	2023
Code pénal social: Infr. contre foi publique en droit pénal social: Faux en informatique			1		1					3	
Criminalité informatique: Faux en informatique:	3	2	1	1		2	1	3		8	2
Criminalité informatique: Fraude informatique:	29	34	13	23	26	31	71	132	93	66	79
Criminalité informatique: Hacking:	3	5	5	15	8	12	14	22	17	19	22
Criminalité informatique: Sabotage:					2	1	2		2		
Infr. contre autres valeurs morales et sentiments: Violation de communication par particulier:	1	1		1	1						
Infr. contre l'autorité publique: Refus de coopération (informatique et télécom):									1		
<b>Total:</b>	<b>36</b>	<b>42</b>	<b>20</b>	<b>40</b>	<b>38</b>	<b>46</b>	<b>88</b>	<b>157</b>	<b>113</b>	<b>96</b>	<b>103</b>

Figures criminelles (à considérer spécifiquement – ne pas additionner avec d'autres éléments – risque de double comptage!)

	2013	2014	2015	2016	2017	2018	2019	2020	2021	2022	2023
Fraude de cartes de paiements	10	6	3	2	6	5	10	6	4	2	5
Phishing	2			1		1	10	47	25	13	8
Ransomware					3	1	1				
Shouldersurfing					1		6	1			
Skimming	2					1	1	1			



## Criminalité ICT/online au sens large

Infractions (uniquement si code-fait existe)

	2013	2014	2015	2016	2017	2018	2019	2020	2021	2022	2023
Armes et explosifs: Autre: Vente par correspondance/internet d'arme à feu		1									
Fraude: Escroquerie: Fraude par internet	38	56	52	37	46	93	106	141	171	172	152
Infr. contre autres valeurs morales et sentiments: Cyberlokkung (leurre de mineur par ICT):						1				1	1
Infr. contre la Sécurité de l'Etat: Terrorisme: Diffuser un message qui incite au terrorisme			1					1			
Infr. contre les moeurs: Grooming (contact par ICT avec mineur < 16 ans):				2		1		2	2		
Infr. contre les moeurs: Pornographie infantine: Accès pornographie infantine via technologie					2						
Infr. contre les moeurs: Voyeurisme: Diffusion enregistrement nudité ou intimité							3		4		
<b>Total:</b>	<b>38</b>	<b>57</b>	<b>53</b>	<b>39</b>	<b>48</b>	<b>95</b>	<b>109</b>	<b>144</b>	<b>177</b>	<b>173</b>	<b>153</b>

Figures criminelles (à considérer spécifiquement – ne pas additionner avec d'autres éléments – risque de double comptage!)

	2013	2014	2015	2016	2017	2018	2019	2020	2021	2022	2023
Cyberharcèlement	15	26	25	18	17	11	21	16	4	6	8

# ***STATISTIQUES POLICIERES DE CRIMINALITE***

---

***LIEU DE PERPETRATION: ZONE DE POLICE***

**POLITIEZONE NOORD**

***PARTIE IV : DESTINATION LIEU***



**POLITIEZONE NOORD**

**Vol et extorsion**

	2000	2013	2014	2015	2016	2017	2018	2019	2020	2021	2022	2023
Voie publique	369	195	168	176	213	170	107	124	88	88	95	116
Habitation: maison	294	236	164	198	142	110	113	108	113	64	93	118
Magasin	103	83	94	93	69	64	73	48	42	55	65	88
Inconnue	84	77	90	67	63	56	57	59	43	40	37	33
Habitation: allée	19	45	36	55	50	35	27	31	16	24	12	16
Habitation: non précisée	51	27	20	34	22	16	26	18	16	12	16	22
Habitation: dépendances	22	26	11	25	30	23	29	22	26	21	16	26
Habitation: appartement	33	31	19	38	32	12	18	20	18	9	21	21
Horeca	38	26	25	26	22	27	20	15	10	10	15	9
Emplacement de vélo	18	12	12	3	21	28	14	21	11	15	22	30
Parking	35	20	17	23	21	16	20	11	9	10	10	12
Institution d'enseignement	31	15	23	18	15	15	14	11	5	9	9	9
Habitation: garage	13	8	9	25	10	11	21	6	9	11	4	13
Autre	13	21	6	17	9	7	7	11	9	4	5	6
Entreprise	17	15	6	11	11	5	8	7	3	4	6	8
Infrastructure sportive	17	12	4	8	10	16	7	6	1	4	2	7
Culture et loisirs	19	6	17	14	7	10	5	4	3		1	4
Chantier	8	13	4	10	10	3	1	4		4	17	5
Maison de repos	5	6	8	6	1	6	9	3	7	7	5	7
Service public	5	4	6	11	10	3	13	6	5	3	3	1
Station de bus / métro et gare de chemin de fer	6	9	6	8	5	8	5	4		7	5	6
Terrain	7	8	6	4	11	7	5	2	6	1	7	5
Moyen de transport: voiture	43	1		1	3	2	1	2			2	
Arrêt de bus / tram	2	6	5	4		9	1	4	3	2	2	2
Moyen de transport: autobus / autocar	1	8	7	4	4	4	1	3	2			1
Banque / institution financière	5	3		4	3	1	2	1		2	1	
Bâtiment administratif	8	1	1	3	1	1	2	2	1	1		
Habitation: autre	1	5			1		3	3	5	2		1
Moyen de transport: camion	5	1		1	2	2	2			1		3
Moyen de transport: train / tram / métro	1	1	3	1		1	3	1		1	2	3
Stade	2	3	2	3	1	4						
Médecin / dentiste / pharmacien	2	3	2	1	1			1	1		1	1
Station essence		4	3	2			2			1	1	
Edifice religieux / lieu du culte		3	2		1	2	1		1		1	1
Moyen de transport: autre	2			2	2		1	1		1		1
Service	1	2		2		1	2					2
Aéroport		2	2	2	1							
Cimetière		2	1	1			1		1	1		
Hôpital	3								1			
Installation militaire			1			1	1					
Eaux intérieures et maritimes				2								
Guichet automatique							1	1				
<b>Total</b>	<b>1.283</b>	<b>940</b>	<b>780</b>	<b>903</b>	<b>804</b>	<b>676</b>	<b>623</b>	<b>560</b>	<b>455</b>	<b>414</b>	<b>476</b>	<b>577</b>



**POLITIEZONE NOORD**

**Dégradation de la propriété**

	2000	2013	2014	2015	2016	2017	2018	2019	2020	2021	2022	2023
Voie publique	167	125	113	99	82	64	65	81	70	62	60	62
Habitation: résidence principale	54	35	40	46	23	29	41	40	32	39	41	33
Inconnue	32	15	13	14	11	15	22	14	14	10	2	13
Parking	20	13	12	19	13	23	18	15	10	7	13	12
Habitation: allée	12	11	19	24	11	17	12	11	15	9	6	2
Habitation: non précisée	6	12	2	10	4	7	8	7	13	11	10	8
Habitation: jardin	19	11	5	6	4	6	4	5	8	5	1	5
Terrain	11	5	5	5	5	5	8	7	7	3	3	8
Habitation: dépendances	15	3	4	12	6	4	2		3	5		6
Autre	7	7	7	5	3	3	1	5	3	3	6	4
Horeca	10	2	3	7	3	1	5	6	1	4	2	
Institution d'enseignement	14	2		2	3	3	3	4	3	3	4	2
Infrastructure sportive	6	1	6	4	2	3	4	4	2	1	1	2
Habitation: garage	5	2	1		4	4	3	2		7	1	4
Magasin	6	2		2	4	2	1	2	2	2	6	4
Service public	2	5	4	1		1	4	3	5	1	5	2
Entreprise	7			5			5	1	2	2	1	2
Culture et loisirs	3	2	5	1	1	1	1	1	3	2	1	1
Bâtiment administratif	5	1		2	1	2		1		2	2	2
Moyen de transport: voiture	2	1		2	1	2	3	2	1	2	1	
Chantier	2	2	2	2	2		1	1		1	1	1
Arrêt de bus / tram	1		2	2	1		3		1	2		2
Edifice religieux / lieu du culte	1		2	3	1	1			1	3		1
Emplacement de vélo		1	1			2	2			1	4	1
Moyen de transport: autre	2			1	1		2		1		1	4
Service		1			1		2	1	3	2		1
Banque / institution financière	4		1				1	1	1	1		1
Bureau de police			1	2	1	2	1				2	1
Habitation: résidence secondaire	1	1		1	2	1		2	1	1		
Cimetière	1	1	1	1		1	1	1				
Stade	1	2		1	1			1				
Station de bus / métro et gare de chemin de fer	3										1	
Maison de repos		1										1
Station essence			1							1		
Aéroport				1								
Hôpital	1											
<b>Total</b>	<b>420</b>	<b>264</b>	<b>250</b>	<b>280</b>	<b>191</b>	<b>194</b>	<b>223</b>	<b>218</b>	<b>202</b>	<b>192</b>	<b>175</b>	<b>185</b>

FPF/DGR/DRI/BIPOL - Statistiques policières de criminalité (date de clôture: 19/04/2024)  
 Les données pour les années 2001 jusqu'à 2012 ne sont plus publiées mais restent disponibles sur demande auprès du service BIPOL.



**POLITIEZONE NOORD**

**Infractions contre l'intégrité physique**

	2000	2013	2014	2015	2016	2017	2018	2019	2020	2021	2022	2023
Habitation	38	75	78	70	67	86	74	78	95	99	80	80
Voie publique	45	49	52	40	44	46	41	39	37	48	58	72
Horeca	19	16	11	9	5	10	12	11	5	5	6	9
Inconnue	17	12	8	8	9	5	9	9	13	9	5	6
Institution d'enseignement	8	8	9	7	6	6	7	5	4	7	14	9
Service public	1	8	3	3	2	7	4	4	3	6	10	8
Magasin		3	3	4			2	3	5	5	3	2
Habitation: allée	4	2	2	1	2	3	2	2		5		1
Parking	1		6	1	1	1	2		2	3	5	2
Culture et loisirs	1	2		2	3	3	1	1			4	
Moyen de transport: autobus / autocar	1	1	1	2	1		2	1	2		2	3
Terrain			3	1	4	1	4			1		
Habitation: jardin	1	1	2	2			2	1	1			2
Autre	1		1			1		1	1	1	1	3
Arrêt de bus / tram		2	1			1	1				2	2
Infrastructure sportive	1		1			2		1		2		
Moyen de transport: autre				1			1		1			2
Moyen de transport: train / tram / métro					2				1		1	
Station de bus / métro et gare de chemin de fer		1				1				1	1	
Maison de repos	1					1						1
Stade			2			1						
Banque / institution financière						2						
Entreprise							1		1			
Aéroport				1								
Bâtiment administratif					1							
Bureau de police		1										
Hôpital				1								
Service												1
Station essence					1							
<b>Total</b>	<b>139</b>	<b>181</b>	<b>183</b>	<b>153</b>	<b>148</b>	<b>177</b>	<b>165</b>	<b>156</b>	<b>171</b>	<b>192</b>	<b>192</b>	<b>203</b>

# ***STATISTIQUES POLICIERES DE CRIMINALITE***

---

***LIEU DE PERPETRATION: ZONE DE POLICE***

**POLITIEZONE NOORD**

***PARTIE V : ZONE DE POLICE vs. TYPOLOGIE***





### Typologie de la zone: Catégorie 3

Zone de police
BALEN - DESSEL - MOL
DEMERDAL - DSZ
GAVERS
HEKLA
LOKEREN
MEETJESLAND CENTRUM
MINOS
POLICE ANS - ST-NICOLAS
POLICE BORAINÉ
POLICE DE SERAING - NEUPRE
POLICE LOCALE DE WATERLOO
POLICE LOCALE MARIEMONT
POLICE LOCALE VILLE ATH
POLICE LOCALE WAVRE
POLITIE REGIO TURNHOUT
POLITIEZONE AARSCHOT
POLITIEZONE NOORD
PZ BRASSCHAAT
PZ BREDENE/DE HAAN
PZ CARMA



## CRIMINALITE ENREGISTREE : ZONE DE POLICE vs TYPOLOGIE

PZ DAMME/KNOKKE-HEIST
PZ DEINZE/ZULTE/LIEVEGEM
PZ DENDERMONDE
PZ DILBEEK
PZ GEEL/LAAKDAL/MEERHOUT
PZ GINGELOM/NIEUWERKERKEN/SINT-TRUIDEN
PZ GRIMBERGEN
PZ LIER
PZ RONSE
PZ SCHOTEN
PZ ZAVENTEM
PZ ZENNEVALLEI
REGIO RHODE & SCHELDE
TONGEREN - HERSTAPPE
VILVOORDE - MACHELEN
VLAAMSE ARDENNEN
WOKRA
ZONE DE BRAINE-L'ALLEUD
ZONE DE POLICE DE MOUSCRON
ZONE DES TRIEUX
ZONE NETELAND
ZONE NIVELLES - GENAPPE
ZONE RHODE
ZP AISEAU-PRESLES/CHATELET/FARCIENNES



## CRIMINALITE ENREGISTREE : ZONE DE POLICE vs TYPOLOGIE

ZP AWANS/GRACE-HOLLOGNE
ZP BEYNE-FLERON-SOUMAGNE
ZP FLEMALLE
ZP HERSTAL
ZP HUY



## CRIMINALITE ENREGISTREE : ZONE DE POLICE vs TYPOLOGIE

### Typologie de la zone: Catégorie 3

Figure criminelle/phénomène	Niveau	% 2019 - 2020	% 2020 - 2021	% 2021 - 2022
Vol de voiture	ZONE DE POLICE	133,3%	-28,6%	20,0%
	TYPOLOGIE	-22,6%	-8,1%	8,3%
Vol de moto	ZONE DE POLICE	-100,0%	/	100,0%
	TYPOLOGIE	-34,2%	5,0%	-2,4%
Carjacking	ZONE DE POLICE	/	/	/
	TYPOLOGIE	-18,6%	-12,5%	35,7%
Homejacking	ZONE DE POLICE	/	/	/
	TYPOLOGIE	-50,0%	112,5%	-11,8%
Vol dans les garages	ZONE DE POLICE	/	/	-100,0%
	TYPOLOGIE	-54,1%	26,2%	-15,6%
Vol de vélomoteur	ZONE DE POLICE	50,0%	66,7%	-40,0%
	TYPOLOGIE	-25,7%	13,0%	19,5%
Vol de vélo	ZONE DE POLICE	-27,5%	5,4%	3,8%
	TYPOLOGIE	-26,4%	7,7%	12,6%
Cambriolage dans habitation	ZONE DE POLICE	13,9%	-48,9%	49,3%
	TYPOLOGIE	-28,5%	2,6%	12,5%
Cambriolage ds entreprise ou commerce	ZONE DE POLICE	-75,0%	366,7%	-85,7%
	TYPOLOGIE	-30,4%	-8,6%	-1,8%
Cambriolage ds service public ou bâtiment administ	ZONE DE POLICE	-22,2%	-85,7%	300,0%
	TYPOLOGIE	-21,6%	-19,4%	-4,6%
Vol au bélier	ZONE DE POLICE	/	/	/
	TYPOLOGIE	-64,0%	-55,6%	25,0%



## CRIMINALITE ENREGISTREE : ZONE DE POLICE vs TYPOLOGIE

Figure criminelle/phénomène	Niveau	% 2019 - 2020	% 2020 - 2021	% 2021 - 2022
Cambriolage dans bâtiment (total)	ZONE DE POLICE	3,7%	-41,8%	29,3%
	TYPLOGIE	-28,4%	-0,5%	9,6%
Vol à main armée	ZONE DE POLICE	100,0%	-75,0%	400,0%
	TYPLOGIE	-26,6%	-4,3%	-4,0%
Vol avec violence sans arme	ZONE DE POLICE	-40,0%	100,0%	5,6%
	TYPLOGIE	-20,1%	-3,9%	26,1%
Vol dans ou sur un véhicule	ZONE DE POLICE	-66,7%	21,4%	-38,2%
	TYPLOGIE	-29,0%	5,6%	11,4%
Sacjacking dans une voiture	ZONE DE POLICE	/	/	/
	TYPLOGIE	-66,7%	100,0%	300,0%
Vol d'armes et explosifs	ZONE DE POLICE	0,0%	-100,0%	/
	TYPLOGIE	-29,8%	14,5%	7,4%
Steaming	ZONE DE POLICE	/	/	-100,0%
	TYPLOGIE	-6,3%	-46,7%	125,0%
Arrachage de sac à main	ZONE DE POLICE	/	/	/
	TYPLOGIE	-3,7%	-25,0%	25,6%
Vol à l'arraché	ZONE DE POLICE	42,9%	-70,0%	133,3%
	TYPLOGIE	-32,6%	-2,4%	12,2%
Vol à la tire	ZONE DE POLICE	25,0%	-70,0%	50,0%
	TYPLOGIE	-48,5%	-2,1%	25,6%
Vol à l'étalage	ZONE DE POLICE	10,0%	68,2%	37,8%
	TYPLOGIE	-20,5%	15,7%	13,7%
Vol par ruse	ZONE DE POLICE	-66,7%	100,0%	50,0%
	TYPLOGIE	-32,5%	21,9%	7,8%



## CRIMINALITE ENREGISTREE : ZONE DE POLICE vs TYPOLOGIE

Figure criminelle/phénomène	Niveau	% 2019 - 2020	% 2020 - 2021	% 2021 - 2022
Vol de métaux	ZONE DE POLICE	0,0%	-100,0%	/
	TYPOLOGIE	-25,4%	36,5%	35,3%
Vol sur les chantiers	ZONE DE POLICE	-100,0%	/	325,0%
	TYPOLOGIE	-11,9%	-1,6%	22,4%
Home-invasion	ZONE DE POLICE	0,0%	-100,0%	/
	TYPOLOGIE	-53,8%	41,7%	-26,5%
Vol d'animaux	ZONE DE POLICE	0,0%	-100,0%	/
	TYPOLOGIE	-27,7%	26,5%	-7,8%
Vol de cargaison	ZONE DE POLICE	/	/	/
	TYPOLOGIE	24,7%	-47,4%	-6,8%
Fraude de cartes de paiements	ZONE DE POLICE	-40,0%	-33,3%	-50,0%
	TYPOLOGIE	-24,1%	6,1%	33,5%
Phishing	ZONE DE POLICE	370,0%	-46,8%	-48,0%
	TYPOLOGIE	306,5%	-0,9%	-9,7%
Ransomware	ZONE DE POLICE	-100,0%	/	/
	TYPOLOGIE	-18,8%	-38,5%	33,3%
Shouldersurfing	ZONE DE POLICE	-83,3%	-100,0%	/
	TYPOLOGIE	-56,7%	-45,0%	28,3%
Skimming	ZONE DE POLICE	0,0%	-100,0%	/
	TYPOLOGIE	-31,3%	-16,4%	89,1%
Violence contre les métiers d'intérêt général	ZONE DE POLICE	-77,8%	150,0%	60,0%
	TYPOLOGIE	-8,5%	5,3%	18,8%
Viol collectif	ZONE DE POLICE	/	0,0%	0,0%
	TYPOLOGIE	-28,1%	82,6%	-14,3%



## CRIMINALITE ENREGISTREE : ZONE DE POLICE vs TYPOLOGIE

Figure criminelle/phénomène	Niveau	% 2019 - 2020	% 2020 - 2021	% 2021 - 2022
Graffiti	ZONE DE POLICE	0,0%	0,0%	-33,3%
	TYPOLOGIE	-0,6%	4,3%	45,5%
Dégradation de voiture	ZONE DE POLICE	-15,0%	-25,9%	0,0%
	TYPOLOGIE	-17,4%	2,0%	2,5%
Rixe au couteau	ZONE DE POLICE	200,0%	-33,3%	0,0%
	TYPOLOGIE	9,8%	13,8%	-15,0%
VIF: physique, dans le couple	ZONE DE POLICE	39,6%	3,0%	-27,5%
	TYPOLOGIE	0,6%	1,6%	9,6%
VIF: physique, envers des descendants	ZONE DE POLICE	-20,0%	0,0%	25,0%
	TYPOLOGIE	-4,2%	12,1%	6,0%
VIF: physique, envers d'autres membres	ZONE DE POLICE	-37,5%	40,0%	28,6%
	TYPOLOGIE	7,0%	2,3%	1,4%
VIF: sexuelle, dans le couple	ZONE DE POLICE	-100,0%	/	-100,0%
	TYPOLOGIE	25,0%	-8,0%	-15,2%
VIF: sexuelle, envers des descendants	ZONE DE POLICE	200,0%	-66,7%	-100,0%
	TYPOLOGIE	14,0%	-11,7%	-59,0%
VIF: sexuelle, envers d'autres membres	ZONE DE POLICE	/	/	/
	TYPOLOGIE	-21,7%	-11,1%	0,0%
VIF: psychique, dans le couple	ZONE DE POLICE	-32,4%	-8,0%	39,1%
	TYPOLOGIE	-11,8%	5,4%	6,6%
VIF: psychique, envers des descendants	ZONE DE POLICE	100,0%	-100,0%	/
	TYPOLOGIE	8,6%	3,3%	18,5%
VIF: psychique, envers d'autres membres	ZONE DE POLICE	0,0%	0,0%	0,0%
	TYPOLOGIE	0,8%	4,4%	-11,9%



## CRIMINALITE ENREGISTREE : ZONE DE POLICE vs TYPOLOGIE

Figure criminelle/phénomène	Niveau	% 2019 - 2020	% 2020 - 2021	% 2021 - 2022
VIF: économique, dans le couple	ZONE DE POLICE	100,0%	100,0%	-25,0%
	TYPOLOGIE	-7,0%	10,2%	2,7%
VIF: économique, envers des descendants	ZONE DE POLICE	-100,0%	/	/
	TYPOLOGIE	23,3%	-5,4%	8,6%
VIF: économique, envers d'autres membres	ZONE DE POLICE	-100,0%	/	0,0%
	TYPOLOGIE	-15,0%	-12,1%	24,4%
Dopage humain	ZONE DE POLICE	125,0%	-77,8%	50,0%
	TYPOLOGIE	-16,9%	-23,0%	-6,1%
Engraissement illégal	ZONE DE POLICE	/	/	/
	TYPOLOGIE	-10,0%	-11,1%	-43,8%
Vente de cocaïne	ZONE DE POLICE	150,0%	0,0%	-60,0%
	TYPOLOGIE	26,8%	-7,3%	-0,3%
Import-export de cocaïne	ZONE DE POLICE	/	0,0%	0,0%
	TYPOLOGIE	19,2%	-25,8%	-8,7%
Production de drogues synthétiques	ZONE DE POLICE	/	100,0%	-100,0%
	TYPOLOGIE	-23,3%	-17,4%	26,3%
Import-export de drogues synthétiques	ZONE DE POLICE	-100,0%	/	/
	TYPOLOGIE	-71,5%	-57,4%	-67,5%
Vente de drogues synthétiques	ZONE DE POLICE	30,0%	-92,3%	1.100,0%
	TYPOLOGIE	1,9%	-14,9%	-19,3%
Production de cannabis (culture)	ZONE DE POLICE	100,0%	-50,0%	300,0%
	TYPOLOGIE	25,4%	-28,9%	-12,1%
Import-export de cannabis en grande quantité	ZONE DE POLICE	/	500,0%	-66,7%
	TYPOLOGIE	5,9%	-5,6%	-70,6%





## CRIMINALITE ENREGISTREE : ZONE DE POLICE vs TYPOLOGIE

Figure criminelle/phénomène	Niveau	% 2019 - 2020	% 2020 - 2021	% 2021 - 2022
Vente de cannabis en grande quantité	ZONE DE POLICE	/	500,0%	-66,7%
	TYPOLOGIE	111,1%	47,4%	10,7%
Import-export d'héroïne	ZONE DE POLICE	/	/	-100,0%
	TYPOLOGIE	-18,2%	77,8%	-68,8%
Vente-traffic d'héroïne	ZONE DE POLICE	/	/	-100,0%
	TYPOLOGIE	31,9%	3,2%	-25,0%
Commerce et production d'arme à feu et mun.	ZONE DE POLICE	/	/	100,0%
	TYPOLOGIE	-2,2%	-29,5%	9,7%
Commerce et production d'arme non à feu	ZONE DE POLICE	/	/	/
	TYPOLOGIE	-35,7%	-55,6%	100,0%
TEH - exploitation économique	ZONE DE POLICE	/	-100,0%	/
	TYPOLOGIE	-12,1%	27,6%	-32,4%
TEH - exploitation sexuelle	ZONE DE POLICE	/	-100,0%	/
	TYPOLOGIE	9,5%	6,2%	-1,2%
Violence physique (transport public)	ZONE DE POLICE	300,0%	-50,0%	200,0%
	TYPOLOGIE	-28,9%	21,6%	28,6%
Violence physique (voie publique)	ZONE DE POLICE	8,8%	10,8%	22,0%
	TYPOLOGIE	-15,5%	12,2%	12,5%
Violence physique (autre endroit public)	ZONE DE POLICE	50,0%	166,7%	-37,5%
	TYPOLOGIE	8,9%	12,1%	0,0%
Violence physique (endroit accessible au public)	ZONE DE POLICE	-12,5%	0,0%	28,6%
	TYPOLOGIE	-30,3%	1,4%	49,7%
Violence sexuelle (transport public)	ZONE DE POLICE	/	100,0%	-100,0%
	TYPOLOGIE	-19,2%	57,1%	4,5%



## CRIMINALITE ENREGISTREE : ZONE DE POLICE vs TYPOLOGIE

Figure criminelle/phénomène	Niveau	% 2019 - 2020	% 2020 - 2021	% 2021 - 2022
Violence sexuelle (voie publique)	ZONE DE POLICE	0,0%	-33,3%	50,0%
	TYPLOGIE	-15,7%	-5,0%	17,0%
Violence sexuelle (autre endroit public)	ZONE DE POLICE	300,0%	-25,0%	66,7%
	TYPLOGIE	22,7%	15,8%	-11,8%
Violence sexuelle (endroit accessible au public)	ZONE DE POLICE	0,0%	33,3%	0,0%
	TYPLOGIE	-42,0%	58,8%	29,6%
Violence psychique (transport public)	ZONE DE POLICE	/	200,0%	66,7%
	TYPLOGIE	-20,5%	31,0%	16,4%
Violence psychique (voie publique)	ZONE DE POLICE	8,0%	-7,4%	16,0%
	TYPLOGIE	-1,3%	2,1%	6,9%
Violence psychique (autre endroit public)	ZONE DE POLICE	-75,0%	200,0%	0,0%
	TYPLOGIE	7,8%	-17,5%	21,5%
Violence psychique (endroit accessible au public)	ZONE DE POLICE	83,3%	-18,2%	22,2%
	TYPLOGIE	-15,5%	-0,3%	16,2%
Vol à main armée (transport public)	ZONE DE POLICE	/	/	/
	TYPLOGIE	133,3%	-42,9%	50,0%
Vol à main armée (voie publique)	ZONE DE POLICE	/	/	200,0%
	TYPLOGIE	-21,3%	1,8%	-1,8%
Vol à main armée (autre endroit public)	ZONE DE POLICE	/	/	/
	TYPLOGIE	-29,4%	-58,3%	120,0%
Vol à main armée (endroit accessible au public)	ZONE DE POLICE	0,0%	-100,0%	/
	TYPLOGIE	-33,2%	-12,1%	-4,3%
Vol avec violence sans arme (transport public)	ZONE DE POLICE	-100,0%	/	/
	TYPLOGIE	-27,7%	23,5%	28,6%



## CRIMINALITE ENREGISTREE : ZONE DE POLICE vs TYPOLOGIE

Figure criminelle/phénomène	Niveau	% 2019 - 2020	% 2020 - 2021	% 2021 - 2022
Vol avec violence sans arme (voie publique)	ZONE DE POLICE	-42,9%	-50,0%	0,0%
	TYPLOGIE	-29,2%	-0,6%	6,7%
Vol avec violence sans arme (autre endroit public)	ZONE DE POLICE	100,0%	-50,0%	0,0%
	TYPLOGIE	-19,2%	-23,7%	24,4%
Vol avec violence sans arme (endr. acces. au pub.)	ZONE DE POLICE	/	/	50,0%
	TYPLOGIE	-22,8%	-2,0%	23,7%
Faux policiers	ZONE DE POLICE	/	/	/
	TYPLOGIE	5,3%	-20,0%	18,8%
Terrorisme, extrémisme et radicalisme	ZONE DE POLICE	0,0%	-100,0%	/
	TYPLOGIE	7,9%	0,0%	-14,6%
Cyberharcèlement	ZONE DE POLICE	-23,8%	-75,0%	50,0%
	TYPLOGIE	7,5%	3,2%	-1,2%
Fraude à l'identité	ZONE DE POLICE	9,1%	83,3%	-27,3%
	TYPLOGIE	26,3%	3,5%	-6,0%

# ***STATISTIQUES POLICIERES DE CRIMINALITE***

---

*LIEU DE PERPETRATION: ZONE DE POLICE*

**POLITIEZONE NOORD**

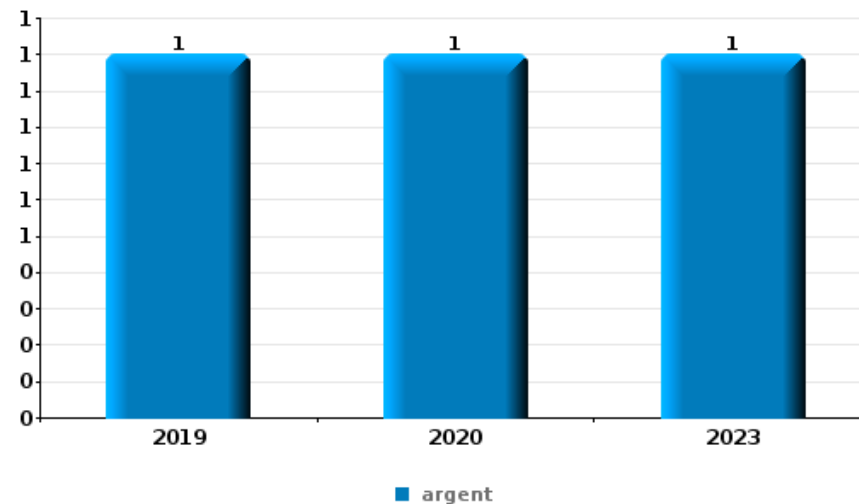
***PARTIE VI : OBJETS ET MOYENS DE TRANSPORT***



**POLITIEZONE NOORD**

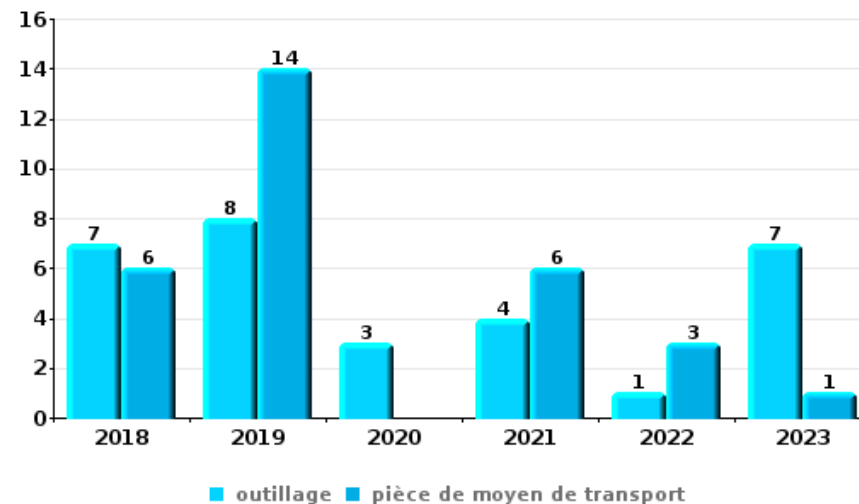
**Vol à main armée**

Top 5 Objets volés (sbd nombre de faits)		2018	2019	2020	2021	2022	2023
1	argent		1	1			1
2	autre document d'identité					1	
2	bijouterie / montre					1	
2	carte bancaire / carte de crédit					1	
2	carte d'identité / passeport					1	
2	ordinateur et accessoires					1	
2	plaque d'immatriculation					1	
2	portefeuille					1	



**Vol dans ou sur un véhicule**

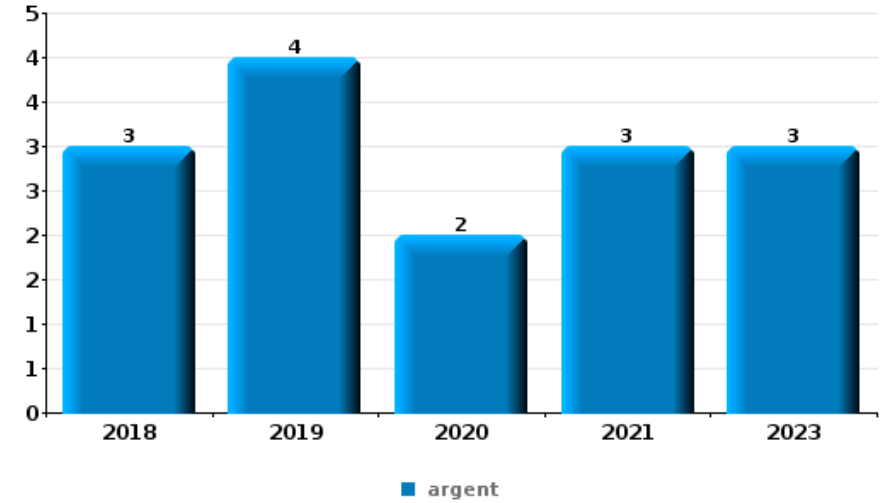
Top 5 Objets volés (sbd nombre de faits)		2018	2019	2020	2021	2022	2023
1	outillage	7	8	3	4	1	7
1	pièce de moyen de transport	6	14		6	3	1
3	ordinateur et accessoires	9	6	1	4	2	4
4	carte d'identité / passeport	4	5	2	1	3	10
5	permis de conduire	4	2	3	2	2	10





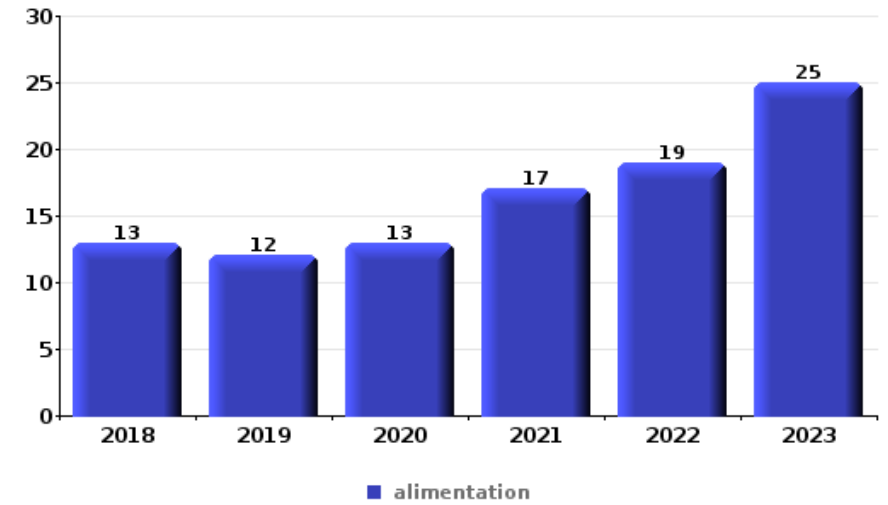
**Cambrilage ds entreprise ou commerce**

Top 5 Objets volés (sbd nombre de faits)		2018	2019	2020	2021	2022	2023
1	argent	3	4	2	3		3
2	alimentation		1	1			1
2	outillage	1		1			1
4	carte bancaire / carte de crédit	1					1
4	ordinateur et accessoires					1	1



**Vol à l'étalage**

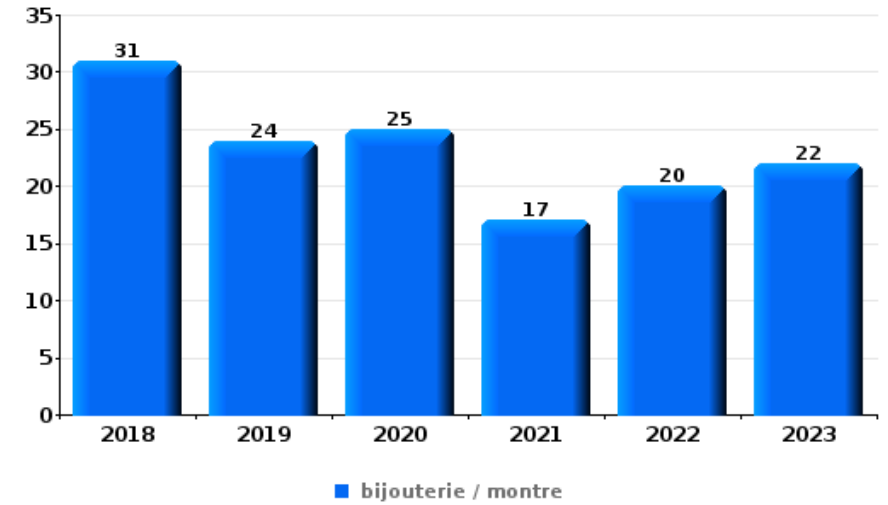
Top 5 Objets volés (sbd nombre de faits)		2018	2019	2020	2021	2022	2023
1	alimentation	13	12	13	17	19	25
2	tabac	1		1	7	13	5
3	vêtement	2	1	1	2	9	11
4	parfum / produit de beauté	2	1	1		3	8
5	bijouterie / montre			2	1	2	4





**Cambrilage dans habitation**

Top 5 Objets volés (sbd nombre de faits)		2018	2019	2020	2021	2022	2023
1	bijouterie / montre	31	24	25	17	20	22
2	argent	10	11	5	5	5	8
3	outillage	7	7	6	2	3	4
4	ordinateur et accessoires	6	3	3		3	3
5	carte d'identité / passeport	2	1	6		2	
5	GSM et accessoires	5	1	1	1	2	1



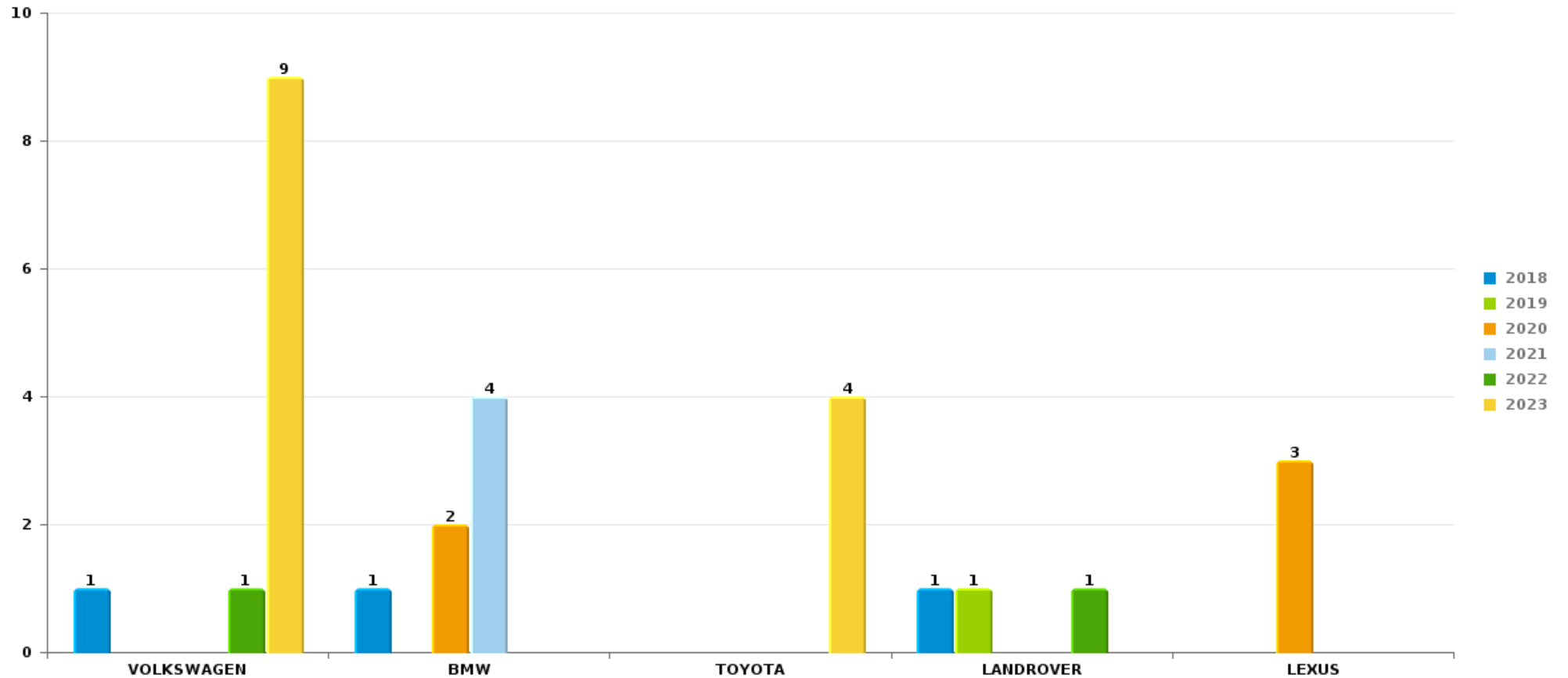
*Remarque: en ce qui concerne les objets, aucun total n'est reproduit étant donné que plusieurs objets peuvent avoir été volés lors d'un même fait.*



POLITIEZONE NOORD

Vol de voiture

Nombre de voitures volées par marque (Top 5)





# ***STATISTIQUES POLICIERES DE CRIMINALITE***

---

***LIEU DE PERPETRATION: ZONE DE POLICE***

**POLITIEZONE NOORD**

***PARTIE VII : SUSPECTS***



## Partie 1: Niveau FAITS (comptage du nombre de faits pour lesquels un certain type de suspect est impliqué)

### 1.1. Nombre d'infractions selon le sexe des suspects identifiés (par catégorie principale)

Étant donné que, tant un suspect identifié masculin qu'un suspect identifié féminin peuvent être impliqués lors d'un même fait, il est possible que la somme des colonnes «Hommes» et «Femmes» soit supérieure à la valeur de la colonne «Total...» (voir également la note méthodologique)

#### POLITIEZONE NOORD

2023

Catégorie principale / Sexe	Nombre total de faits avec au moins 1 suspect	Hommes	%	Femmes	%
Registre de population	125	89	71,2%	55	44,0%
Infr. contre l'intégrité physique	96	83	86,5%	19	19,8%
Drogues	89	74	83,1%	18	20,2%
Vol et extorsion	67	47	70,1%	21	31,3%
Fraude	54	44	81,5%	18	33,3%
Infr. contre la sécurité publique	29	27	93,1%	4	13,8%
Infr. contre autres valeurs morales et sentiments	20	14	70,0%	6	30,0%
Dégradation de la propriété	19	18	94,7%	1	5,3%
Armes et explosifs	17	17	100,0%		
Législation sur les étrangers	12	12	100,0%		
Infr. contre l'autorité publique	11	9	81,8%	2	18,2%
Protection de la jeunesse	9	5	55,6%	6	66,7%
Criminalité informatique	7	6	85,7%	3	42,9%
Environnement	6	5	83,3%	3	50,0%
Infr. contre les mœurs	8	8	100,0%		
Code pénal social	3	2	66,7%	3	100,0%

## CRIMINALITE ENREGISTREE: SUSPECTS



Catégorie principale / Sexe	Nombre total de faits avec au moins 1 suspect	Hommes	%	Femmes	%
Infr. contre la foi publique	5	5	100,0%		
Ivresse et alcool	4	4	100,0%		
Travail	3	3	100,0%	1	33,3%
Protection de la personne	2	1	50,0%	2	100,0%
Hormones et dopage	1	1	100,0%		
Législation économique	1	1	100,0%		
Santé publique	1	1	100,0%		
Traite des êtres humains	1	1	100,0%		
<b>Total</b>	<b>590</b>	<b>477</b>	<b>80,8 %</b>	<b>162</b>	<b>27,5 %</b>



## 1.2. Nombre d'infractions selon le sexe des suspects identifiés (par figure criminelle)

Étant donné que, tant un suspect identifié masculin qu'un suspect identifié féminin peuvent être impliqués lors d'un même fait, il est possible que la somme des colonnes «Hommes» et «Femmes» soit supérieure à la valeur de la colonne «Total...» (voir également la note méthodologique)

### POLITIEZONE NOORD

2023

#### FC Vol moyen de transport

Figure criminelle / Sexe	Nombre total de faits avec au moins 1 suspect identifié	Hommes	%
Vol de voiture	11	11	100,0%
Vol de vélomoteur	1	1	100,0%
Vol de vélo	4	4	100,0%
Total	PA	PA	PA

#### FC Cambriolage

Figure criminelle / Sexe	Nombre total de faits avec au moins 1 suspect identifié	Hommes	%
Cambriolage ds entreprise ou commerce	2	2	100,0%
Cambriolage dans bâtiment (total)	2	2	100,0%
Total	PA	PA	PA

## CRIMINALITE ENREGISTREE: SUSPECTS



### FC Vol autre

Figure criminelle / Sexe	Nombre total de faits avec au moins 1 suspect identifié	Hommes	%	Femmes	%
Vol à main armée	1	1	100,0%		
Vol avec violence sans arme	5	4	80,0%	1	20,0%
Vol dans ou sur un véhicule	1	1	100,0%		
Vol à l'arraché	1	1	100,0%		
Vol à l'étalage	34	18	52,9%	17	50,0%
<b>Total</b>	<b>PA</b>	<b>PA</b>	<b>PA</b>	<b>PA</b>	<b>PA</b>

### Criminalité ICT

Figure criminelle / Sexe	Nombre total de faits avec au moins 1 suspect identifié	Hommes	%	Femmes	%
Fraude de cartes de paiements	1	1	100,0%		
Phishing	2	1	50,0%	2	100,0%
<b>Total</b>	<b>PA</b>	<b>PA</b>	<b>PA</b>	<b>PA</b>	<b>PA</b>

### FC Autre

Figure criminelle / Sexe	Nombre total de faits avec au moins 1 suspect identifié	Hommes	%	Femmes	%
Violence contre les métiers d'intérêt général	1			1	100,0%
Dégradation de voiture	7	7	100,0%		
<b>Total</b>	<b>PA</b>	<b>PA</b>	<b>PA</b>	<b>PA</b>	<b>PA</b>



PH Violence intrafamiliale (VIF)

Figure criminelle / Sexe	Nombre total de faits avec au moins 1 suspect identifié	Hommes	%	Femmes	%
VIF: physique, dans le couple	24	21	87,5%	5	20,8%
VIF: physique, envers des descendants	2	1	50,0%	1	50,0%
VIF: physique, envers d'autres membres	6	6	100,0%		
VIF: psychique, dans le couple	4	3	75,0%	1	25,0%
VIF: psychique, envers des descendants	2	2	100,0%		
VIF: psychique, envers d'autres membres	1	1	100,0%		
VIF: économique, dans le couple	1	1	100,0%		
VIF: économique, envers des descendants	1	1	100,0%		
<b>Total</b>	<b>PA</b>	<b>PA</b>	<b>PA</b>	<b>PA</b>	<b>PA</b>

PH Hormones et dopage

Figure criminelle / Sexe	Nombre total de faits avec au moins 1 suspect identifié	Hommes	%
Dopage humain	1	1	100,0%
<b>Total</b>	<b>PA</b>	<b>PA</b>	<b>PA</b>

PH Drogues

Figure criminelle / Sexe	Nombre total de faits avec au moins 1 suspect identifié	Hommes	%	Femmes	%
Vente de cocaïne	2	2	100,0%		
Import-export de cocaïne	1	1	100,0%		
Import-export de drogues synthétiques	1	1	100,0%		
Vente de drogues synthétiques	7	7	100,0%	1	14,3%
Production de cannabis (culture)	2	1	50,0%	1	50,0%
<b>Total</b>	<b>PA</b>	<b>PA</b>	<b>PA</b>	<b>PA</b>	<b>PA</b>

## CRIMINALITE ENREGISTREE: SUSPECTS



### PH Trafic d'armes

Figure criminelle / Sexe	Nombre total de faits avec au moins 1 suspect identifié	Hommes	%
Commerce et production d'arme non à feu	1	1	100,0%
<b>Total</b>	<b>PA</b>	<b>PA</b>	<b>PA</b>

### PH Traite des êtres humains

Figure criminelle / Sexe	Nombre total de faits avec au moins 1 suspect identifié	Hommes	%
TEH - exploitation sexuelle	1	1	100,0%
<b>Total</b>	<b>PA</b>	<b>PA</b>	<b>PA</b>

### PH Violence dans l'espace public

Figure criminelle / Sexe	Nombre total de faits avec au moins 1 suspect identifié	Hommes	%	Femmes	%
Violence physique (transport public)	2	1	50,0%	1	50,0%
Violence physique (voie publique)	32	30	93,8%	4	12,5%
Violence physique (autre endroit public)	3	2	66,7%	1	33,3%
Violence physique (endroit accessible au public)	9	9	100,0%	1	11,1%
Violence sexuelle (transport public)	1	1	100,0%		
Violence sexuelle (voie publique)	2	2	100,0%		
Violence sexuelle (endroit accessible au public)	1	1	100,0%		
Violence psychique (voie publique)	10	9	90,0%	1	10,0%
Violence psychique (autre endroit public)	2	2	100,0%		
Violence psychique (endroit accessible au public)	5	5	100,0%	1	20,0%
Vol à main armée (autre endroit public)	1	1	100,0%		
Vol avec violence sans arme (voie publique)	3	2	66,7%	1	33,3%
Vol avec violence sans arme (autre endroit public)	1	1	100,0%		
Vol avec violence sans arme (endr. acces. au pub.)	1	1	100,0%		
<b>Total</b>	<b>PA</b>	<b>PA</b>	<b>PA</b>	<b>PA</b>	<b>PA</b>

## CRIMINALITE ENREGISTREE: SUSPECTS



### PH Autre

Figure criminelle / Sexe	Nombre total de faits avec au moins 1 suspect identifié	Hommes	%	Femmes	%
Faux policiers	1	1	100,0%	1	100,0%
Cyberharcèlement	4	2	50,0%	2	50,0%
Fraude à l'identité	1	1	100,0%		
<b>Total</b>	<b>PA</b>	<b>PA</b>	<b>PA</b>	<b>PA</b>	<b>PA</b>





### 1.3. Nombre d'infractions selon l'âge des suspects identifiés (par catégorie principale)

Étant donné que, tant un suspect identifié mineur qu'un suspect identifié majeur peuvent être impliqués lors d'un même fait, il est possible que la somme des colonnes «Mineur» et «Majeur» soit supérieure à la valeur de la colonne «Total...» (voir également la note méthodologique)

#### POLITIEZONE NOORD

**2023**

Catégorie principale / Âge	Nombre total de faits avec au moins 1 suspect identifié	Mineur	%	Majeur	%
Registre de population	125	5	4,0%	124	99,2%
Infr. contre l'intégrité physique	96	18	18,8%	82	85,4%
Drogues	89	11	12,4%	79	88,8%
Vol et extorsion	67	14	20,9%	55	82,1%
Fraude	54	1	1,9%	53	98,1%
Infr. contre la sécurité publique	29	5	17,2%	26	89,7%
Dégradation de la propriété	19	5	26,3%	15	78,9%
Infr. contre autres valeurs morales et sentiments	20	2	10,0%	18	90,0%
Armes et explosifs	17	6	35,3%	11	64,7%
Législation sur les étrangers	12	1	8,3%	12	100,0%
Infr. contre l'autorité publique	11			11	100,0%
Protection de la jeunesse	9	5	55,6%	4	44,4%
Infr. contre les mœurs	8			8	100,0%
Criminalité informatique	7			7	100,0%
Environnement	6			6	100,0%
Infr. contre la foi publique	5			5	100,0%
Ivresse et alcool	4			4	100,0%
Code pénal social	3			3	100,0%
Travail	3			3	100,0%
Protection de la personne	2	1	50,0%	1	50,0%
Hormones et dopage	1			1	100,0%
Législation économique	1			1	100,0%
Santé publique	1			1	100,0%
Traite des êtres humains	1			1	100,0%
<b>Total</b>	<b>590</b>	<b>74</b>	<b>12,5%</b>	<b>531</b>	<b>90,0%</b>



## 1.4. Nombre d'infractions selon l'âge des suspects identifiés (par figure criminelle)

Étant donné que, tant un suspect identifié mineur qu'un suspect identifié majeur peuvent être impliqués lors d'un même fait, il est possible que la somme des colonnes «Mineur» et «Majeur» soit supérieure à la valeur de la colonne «Total...»  
(voir également la note méthodologique)

### POLITIEZONE NOORD

2023

#### FC Vol moyen de transport

Figure criminelle / Âge	Nombre total de faits avec au moins 1 suspect identifié	Mineur	%	Majeur	%
Vol de voiture	11			11	100,0%
Vol de vélomoteur	1	1	100,0%		
Vol de vélo	4			4	100,0%
<b>Total</b>	<b>PA</b>	<b>PA</b>	<b>PA</b>	<b>PA</b>	<b>PA</b>

#### FC Cambriolage

Figure criminelle / Âge	Nombre total de faits avec au moins 1 suspect identifié	Mineur	%	Majeur	%
Cambriolage ds entreprise ou commerce	2	1	50,0%	1	50,0%
Cambriolage dans bâtiment (total)	2	1	50,0%	1	50,0%
<b>Total</b>	<b>PA</b>	<b>PA</b>	<b>PA</b>	<b>PA</b>	<b>PA</b>



**FC Vol autre**

Figure criminelle / Âge	Nombre total de faits avec au moins 1 suspect identifié	Mineur	%	Majeur	%
Vol à main armée	1			1	100,0%
Vol avec violence sans arme	5	3	60,0%	3	60,0%
Vol dans ou sur un véhicule	1			1	100,0%
Vol à l'arraché	1			1	100,0%
Vol à l'étalage	34	8	23,5%	27	79,4%
<b>Total</b>	<b>PA</b>	<b>PA</b>	<b>PA</b>	<b>PA</b>	<b>PA</b>

**Criminalité ICT**

Figure criminelle / Âge	Nombre total de faits avec au moins 1 suspect identifié	Majeur	%
Fraude de cartes de paiements	1	1	100,0%
Phishing	2	2	100,0%
<b>Total</b>	<b>PA</b>	<b>PA</b>	<b>PA</b>

**FC Autre**

Figure criminelle / Âge	Nombre total de faits avec au moins 1 suspect identifié	Mineur	%	Majeur	%
Violence contre les métiers d'intérêt général	1			1	100,0%
Dégradation de voiture	7	1	14,3%	7	100,0%
<b>Total</b>	<b>PA</b>	<b>PA</b>	<b>PA</b>	<b>PA</b>	<b>PA</b>



### PH Violence intrafamiliale (VIF)

Figure criminelle / Âge	Nombre total de faits avec au moins 1 suspect identifié	Mineur	%	Majeur	%
VIF: physique, dans le couple	24	1	4,2%	23	95,8%
VIF: physique, envers des descendants	2			2	100,0%
VIF: physique, envers d'autres membres	6			6	100,0%
VIF: psychique, dans le couple	4			4	100,0%
VIF: psychique, envers des descendants	2	1	50,0%	1	50,0%
VIF: psychique, envers d'autres membres	1			1	100,0%
VIF: économique, dans le couple	1			1	100,0%
VIF: économique, envers des descendants	1			1	100,0%
<b>Total</b>	<b>PA</b>	<b>PA</b>	<b>PA</b>	<b>PA</b>	<b>PA</b>

### PH Hormones et dopage

Figure criminelle / Âge	Nombre total de faits avec au moins 1 suspect identifié	Majeur	%
Dopage humain	1	1	100,0%
<b>Total</b>	<b>PA</b>	<b>PA</b>	<b>PA</b>

### PH Drogues

Figure criminelle / Âge	Nombre total de faits avec au moins 1 suspect identifié	Mineur	%	Majeur	%
Vente de cocaïne	2			2	100,0%
Import-export de cocaïne	1			1	100,0%
Import-export de drogues synthétiques	1			1	100,0%
Vente de drogues synthétiques	7	2	28,6%	6	85,7%
Production de cannabis (culture)	2			2	100,0%
<b>Total</b>	<b>PA</b>	<b>PA</b>	<b>PA</b>	<b>PA</b>	<b>PA</b>



**PH Trafic d'armes**

Figure criminelle / Âge	Nombre total de faits avec au moins 1 suspect identifié	Majeur	%
Commerce et production d'arme non à feu	1	1	100,0%
<b>Total</b>	<b>PA</b>	<b>PA</b>	<b>PA</b>

**PH Traite des êtres humains**

Figure criminelle / Âge	Nombre total de faits avec au moins 1 suspect identifié	Majeur	%
TEH - exploitation sexuelle	1	1	100,0%
<b>Total</b>	<b>PA</b>	<b>PA</b>	<b>PA</b>

**PH Violence dans l'espace public**

Figure criminelle / Âge	Nombre total de faits avec au moins 1 suspect identifié	Mineur	%	Majeur	%
Violence physique (transport public)	2	1	50,0%	1	50,0%
Violence physique (voie publique)	32	10	31,3%	24	75,0%
Violence physique (autre endroit public)	3	2	66,7%	1	33,3%
Violence physique (endroit accessible au public)	9			9	100,0%
Violence sexuelle (transport public)	1			1	100,0%
Violence sexuelle (voie publique)	2			2	100,0%
Violence sexuelle (endroit accessible au public)	1			1	100,0%
Violence psychique (voie publique)	10	3	30,0%	9	90,0%
Violence psychique (autre endroit public)	2			2	100,0%
Violence psychique (endroit accessible au public)	5	1	20,0%	4	80,0%
Vol à main armée (autre endroit public)	1			1	100,0%
Vol avec violence sans arme (voie publique)	3	2	66,7%	1	33,3%
Vol avec violence sans arme (autre endroit public)	1	1	100,0%	1	100,0%
Vol avec violence sans arme (endr. acces. au pub.)	1			1	100,0%
<b>Total</b>	<b>PA</b>	<b>PA</b>	<b>PA</b>	<b>PA</b>	<b>PA</b>



**PH Autre**

Figure criminelle / Âge	Nombre total de faits avec au moins 1 suspect identifié	Majeur	%
Faux policiers	1	1	100,0%
Cyberharcèlement	4	4	100,0%
Fraude à l'identité	1	1	100,0%
<b>Total</b>	<b>PA</b>	<b>PA</b>	<b>PA</b>



## Partie 2: Niveau SUSPECTS-FAIT (comptage du nombre de combinaisons suspect-fait)

### 2.1. Nombre de suspects-fait selon le sexe des suspects identifiés (TOP 5 des catégories principales)

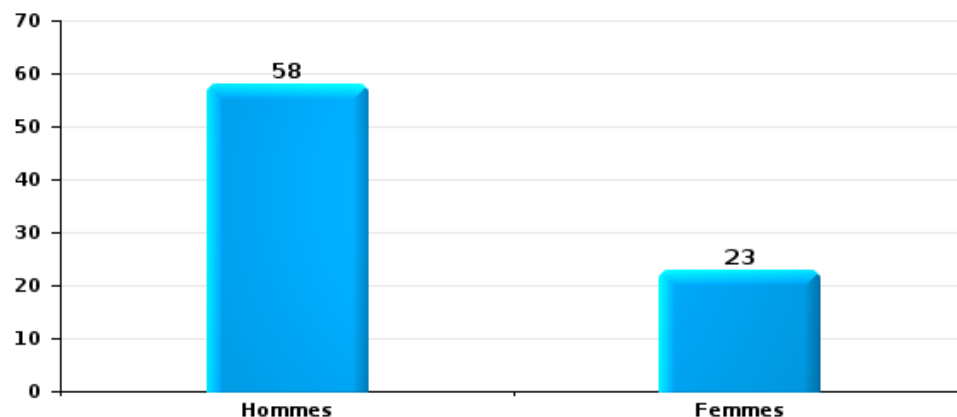
Lorsqu'un même suspect a commis plusieurs faits durant la période considérée, il est aussi comptabilisé plusieurs fois (voir également la note méthodologique)

#### POLITIEZONE NOORD

2023

Vol et extorsion

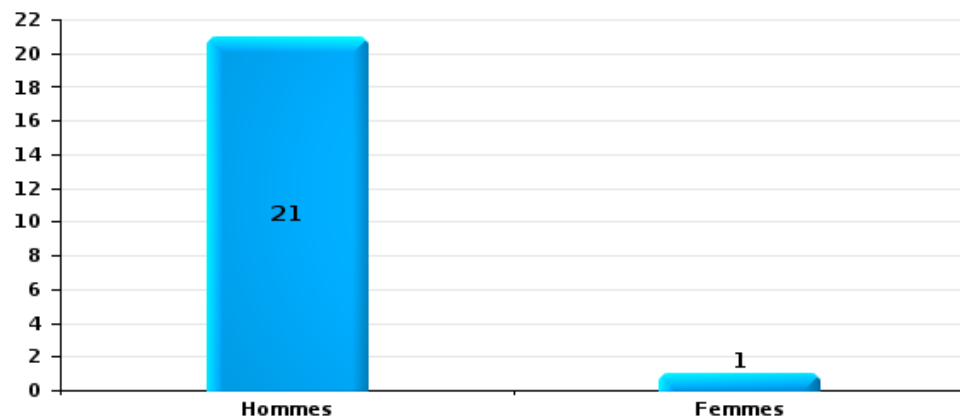
Nombre de suspects-fait selon le sexe





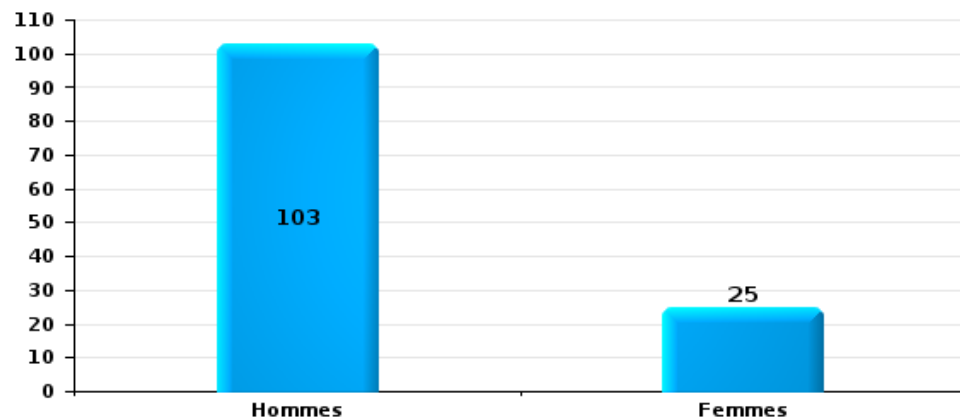
Dégradation de la propriété

Nombre de suspects-fait selon le sexe



Infr. contre l'intégrité physique

Nombre de suspects-fait selon le sexe

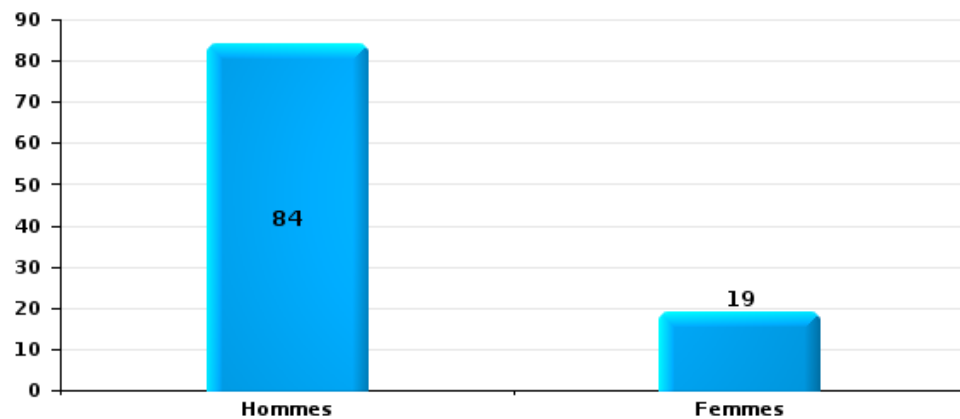






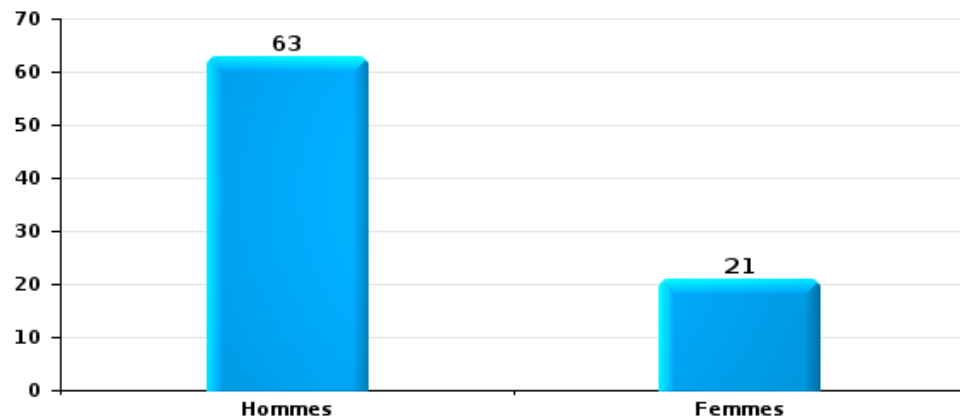
Drogues

Nombre de suspects-fait selon le sexe



Fraude

Nombre de suspects-fait selon le sexe





## 2.2. Nombre de suspects-fait selon le sexe des suspects identifiés (TOP 5 des figures criminelles)

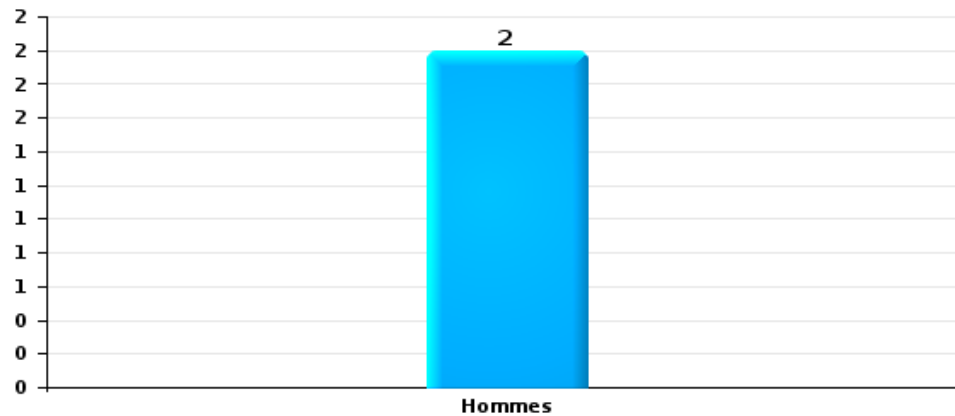
Lorsqu'un même suspect a commis plusieurs faits durant la période considérée, il est aussi comptabilisé plusieurs fois (voir également la note méthodologique)

### POLITIEZONE NOORD

2023

### Cambriolage dans bâtiment (total)

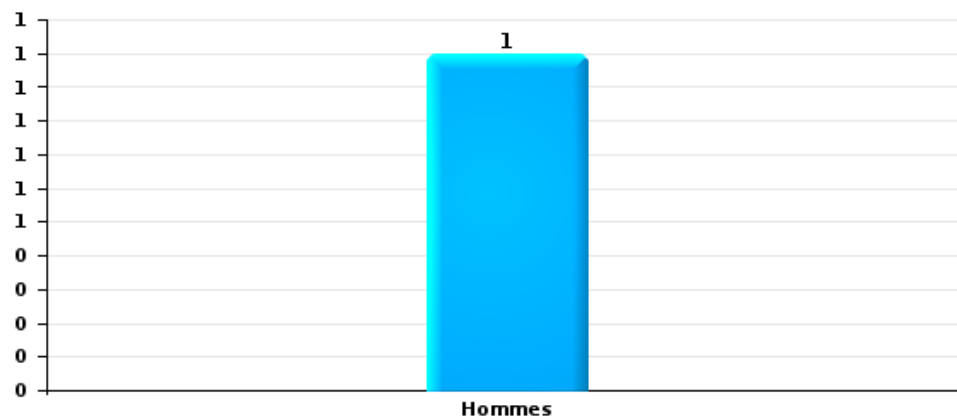
Nombre de suspects-fait selon le sexe





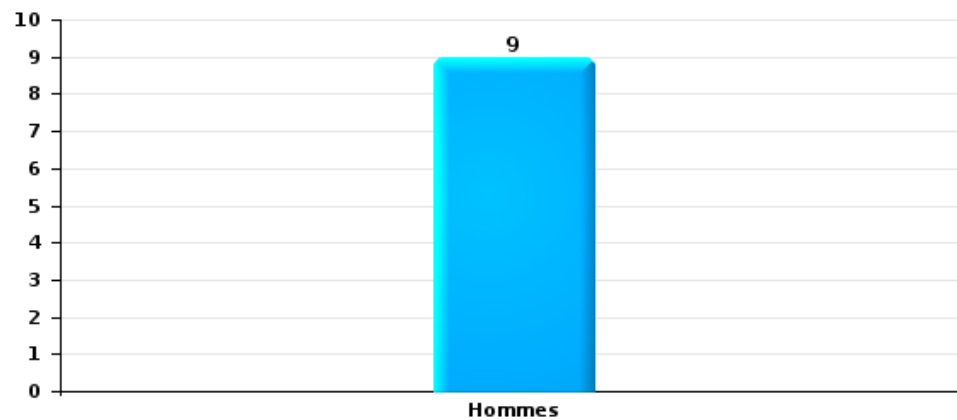
Vol dans ou sur un véhicule

Nombre de suspects-fait selon le sexe



Dégradation de voiture

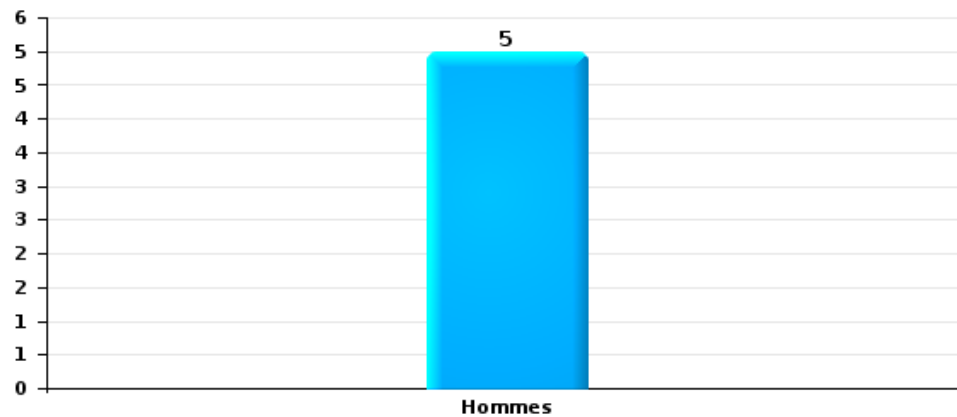
Nombre de suspects-fait selon le sexe





Vol de vélo

Nombre de suspects-fait selon le sexe





### 2.3. Nombre de suspects-fait selon l'âge des suspects identifiés (TOP 5 des catégories principales)

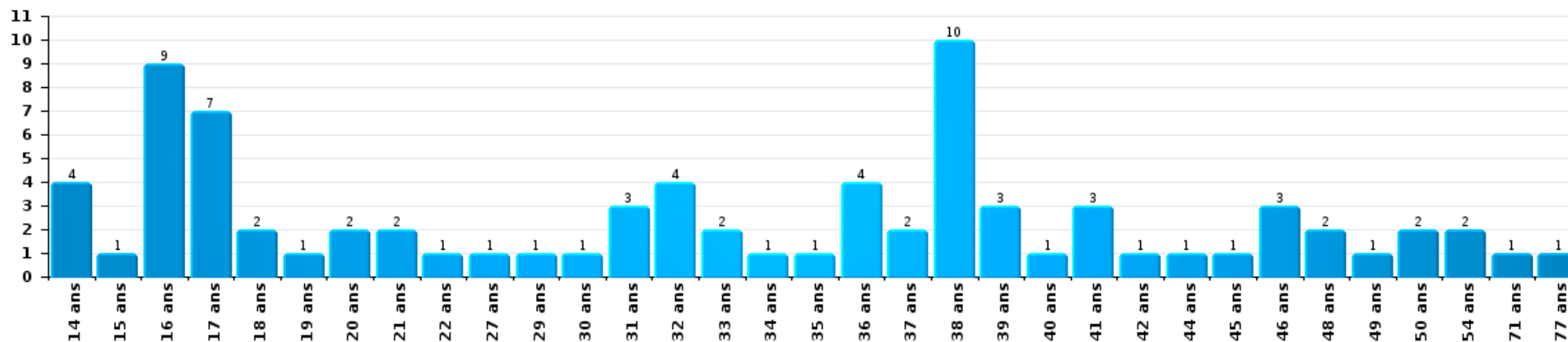
1) Lorsqu'un même suspect a commis plusieurs faits durant la période considérée, il est aussi comptabilisé plusieurs fois, qu'il ait le même âge ou non – 2) Les suspects au-dessous de 14 ans et à partir de 90 ans ne sont pas repris dans le tableau (voir également la note méthodologique)

#### POLITIEZONE NOORD

2023

Vol et extorsion

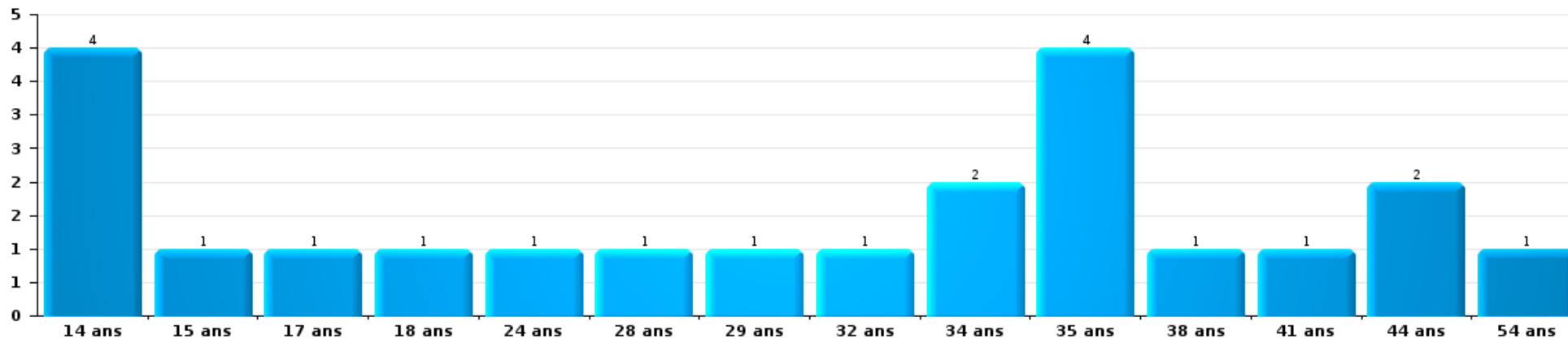
Nombre de suspects-fait par âge (chronologique)





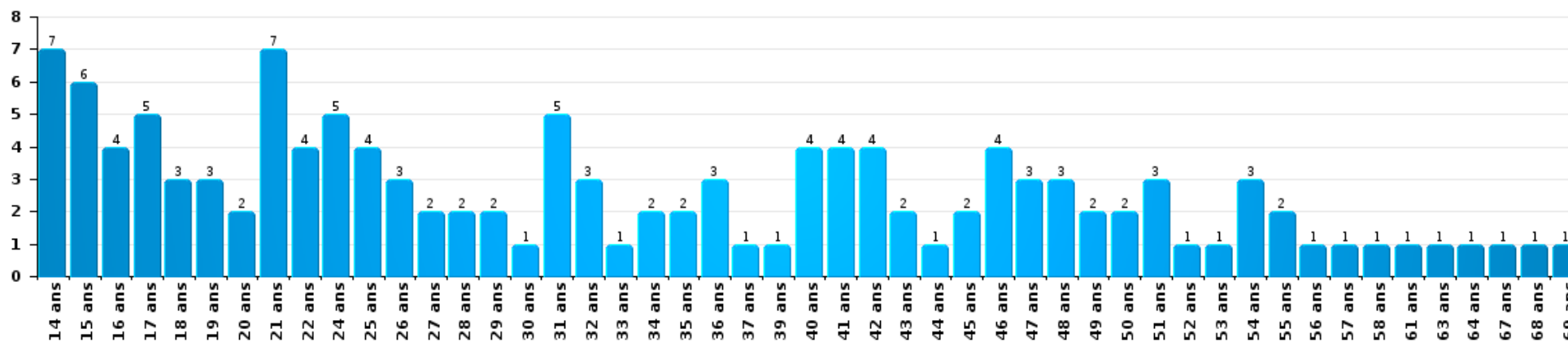
Dégradation de la propriété

Nombre de suspects-fait par âge (chronologique)



Infr. contre l'intégrité physique

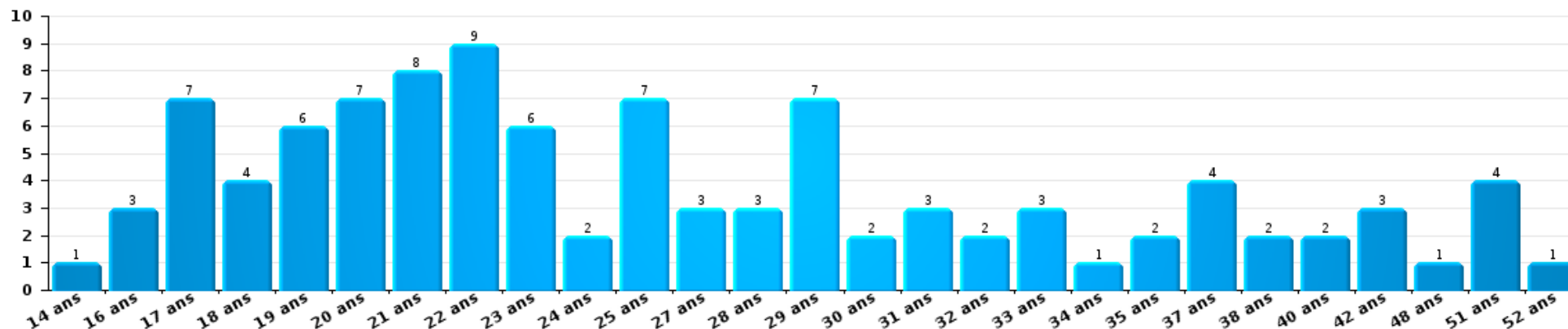
Nombre de suspects-fait par âge (chronologique)





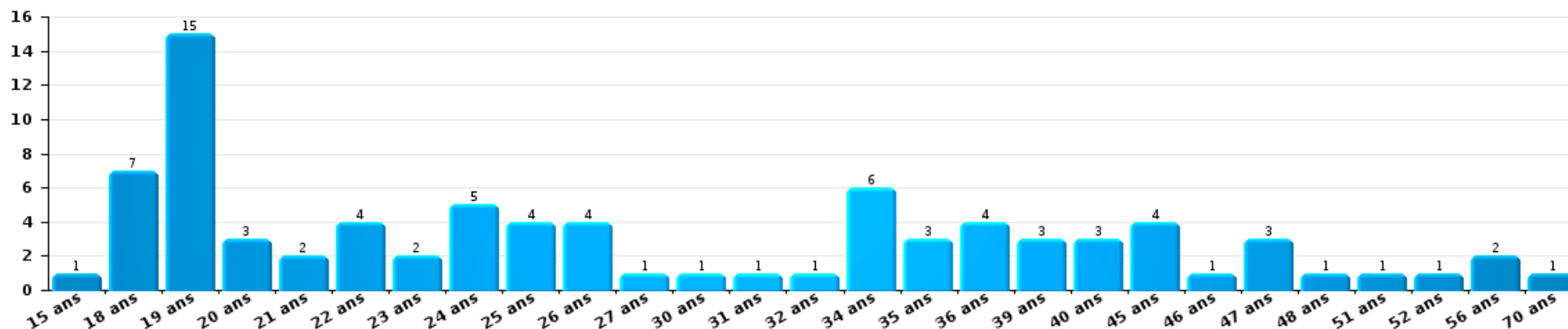
Drogues

Nombre de suspects-fait par âge (chronologique)



Fraude

Nombre de suspects-fait par âge (chronologique)





## 2.4. Nombre de suspects-fait selon l'âge des suspects identifiés (TOP 5 des figures criminelles)


1) Lorsqu'un même suspect a commis plusieurs faits durant la période considérée, il est aussi comptabilisé plusieurs fois, qu'il ait le même âge ou non - 2) Les suspects au-dessous de 14 ans et à partir de 90 ans ne sont pas repris dans le tableau (voir également la note méthodologique)

### POLITIEZONE NOORD

2023

### Cambriolage dans bâtiment (total)

Nombre de suspects-fait par âge (chronologique)

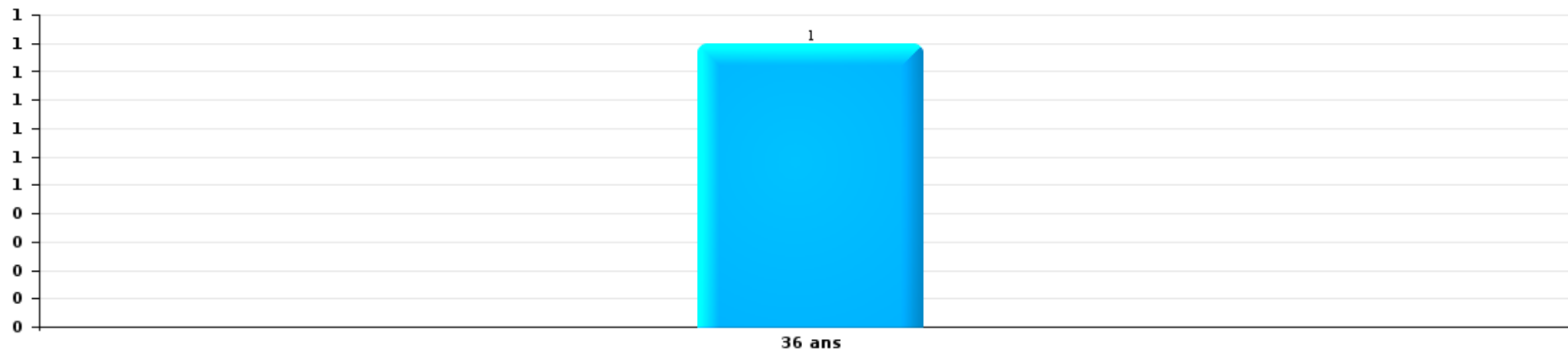







Vol dans ou sur un véhicule

Nombre de suspects-fait par âge (chronologique)



Dégradation de voiture

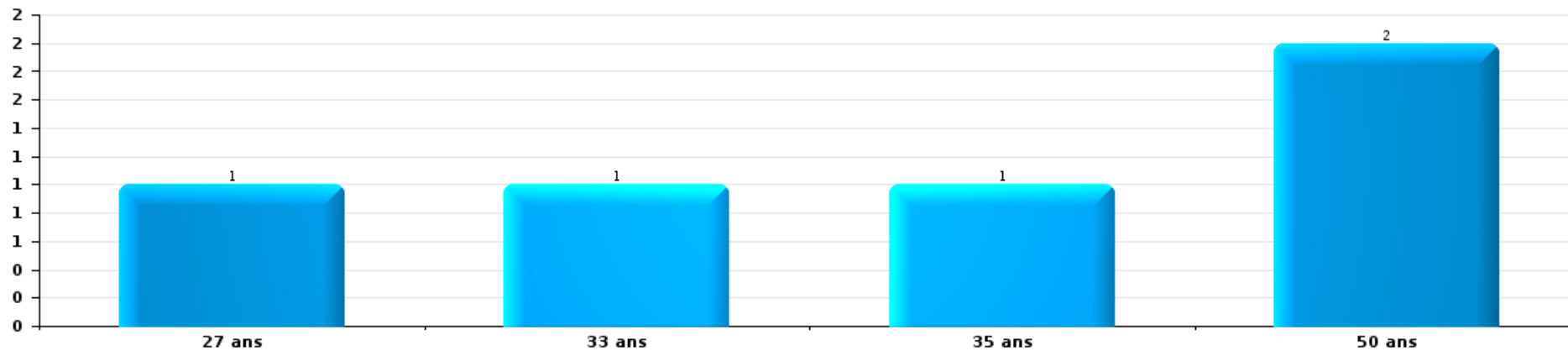
Nombre de suspects-fait par âge (chronologique)





Vol de vélo

Nombre de suspects-fait par âge (chronologique)



# ***STATISTIQUES POLICIERES DE CRIMINALITE***

---

*LIEU DE PERPETRATION: ZONE DE POLICE*

**POLITIEZONE NOORD**

***ANNEXE I: DETAIL PAR CATEGORIE DE DELIT  
CODE PENAL***



**POLITIEZONE NOORD**

**Infraction Code pénal**

**Infr. contre l'intégrité physique**

			2000	2013	2014	2015	2016	2017	2018	2019	2020	2021	2022	2023	
Assassinat	Empoisonnement (assassinat)	Acc.											1		
		Tent.												1	
	Autres	Acc.		1											
		Tent.	1								1	3	1		
<b>Sous-total</b>			<b>1</b>	<b>1</b>						<b>1</b>	<b>3</b>	<b>1</b>	<b>2</b>		
Meurtre	Parricide (meurtre)	Tent.						1		1					
		Acc.	1												
	Suite à incendie volontaire / explosion	Acc.													
		Non spécifié	Acc.												1
Autres	Tent.			1	1	4	3				5	5	7	15	
	<b>Sous-total</b>	<b>1</b>		<b>1</b>	<b>1</b>	<b>4</b>	<b>4</b>			<b>1</b>	<b>5</b>	<b>5</b>	<b>7</b>	<b>16</b>	
Torture et maltraitance	Traitement dégradant	Acc.						1			1				
		<b>Sous-total</b>						<b>1</b>			<b>1</b>				
Coups et/ou blessures vol. en sphère familiale	Entre partenaires ou ex-partenaires	Inc.	3												
		Acc.	4	62	42	46	42	59	68	48	67	67	50	39	
	Lors d'un différend familial en général	Acc.	12												
		Par les parents envers un mineur	Acc.	1	3	9	5	4	4	6	10	7	6	9	4
	Par les parents envers personne vulnérable	Acc.										1			
		Envers les parents	Acc.	2	6	8	4	4	3	3	3	2	3	3	11
	Envers d'autres ascendants directs ou collatéraux	Acc.		1	5		4	4	2	2	3	2	4	5	4
<b>Sous-total</b>			<b>22</b>	<b>72</b>	<b>64</b>	<b>55</b>	<b>54</b>	<b>70</b>	<b>79</b>	<b>64</b>	<b>79</b>	<b>80</b>	<b>67</b>	<b>58</b>	



**Infr. contre l'intégrité physique**

			2000	2013	2014	2015	2016	2017	2018	2019	2020	2021	2022	2023
Coups et/ou blessures vol. hors sphère familiale	Bagarres (=coups réciproques)	Acc.	33	11	23	14	13	10	10	16	12	19	26	37
	Coups envers fonctionnaire de police	Acc.		1	2	1	2		2	4		1		1
	Envers un mineur par une pers. ayant autorité	Acc.	1	2	2	3	3	3	3	3	1		1	1
	Envers un mineur qualité de l'auteur inconnue	Acc.	2	5	7	6	4	5	3	3	10	7	12	14
	Envers pers. vulnérable (qualité auteur inconnue)	Acc.								1	1			
	Envers un mineur par cohabitant sans rel. Autorité	Acc.												2
	Coups envers personnel transport public	Acc.		1	1					1		1	2	1
	Coups envers personnel autre service public	Acc.			1					1				
	Coups envers profession médicale	Acc.							1		1		1	
	Coups envers personnel institut d'enseignement	Acc.		2		1		1	2	3	1	2	5	
	Coups envers gardien de prison/corps sécurité	Acc.												1
	Non spécifié	Acc.	56	71	64	55	56	63	61	42	43	56	54	57
		<b>Sous-total</b>		<b>92</b>	<b>93</b>	<b>100</b>	<b>80</b>	<b>78</b>	<b>82</b>	<b>82</b>	<b>74</b>	<b>69</b>	<b>86</b>	<b>101</b>
Abstention coupable	Acc.		1							1		1		
	<b>Sous-total</b>		<b>1</b>							<b>1</b>		<b>1</b>		
Autres infr. volontaires. c/ l'intégrité phys.	Privation de soins à enfant ou personne vulnérable	Acc.						1				1		
	Délaissement d'enfant ou personne vulnérable	Acc.							1					
	Abandon d'enfant dans le besoin	Acc.											1	
	Administration substances nuisibles	Acc.						2			1	1	1	
	Empoisonnement de denrées	Acc.										1		
	Entrave méchante à la circulation	Acc.		1	2		1	3	1	4	1	4	1	
		Tent.									1			
	Voies de faits et violences légères	Inc.	1											
	Acc.	11	8	9	13	9	13	1	8	8	10	6	11	
	<b>Sous-total</b>		<b>12</b>	<b>9</b>	<b>11</b>	<b>13</b>	<b>10</b>	<b>19</b>	<b>3</b>	<b>12</b>	<b>11</b>	<b>17</b>	<b>9</b>	<b>11</b>
Infr. involontaires contre l'intégrité physique	Homicides involontaires	Acc.			1									
	Coups et/ou blessures involontaires	Inc.	2											
		Acc.	8	2	1	2			1	1	1		2	3
	Abstention d'entretien enfant/personne vulnérable	Acc.	1											
	Morsure de chien	Acc.		3	5	2	2	1		2	2	2	4	1
	<b>Sous-total</b>		<b>11</b>	<b>5</b>	<b>7</b>	<b>4</b>	<b>2</b>	<b>1</b>	<b>1</b>	<b>3</b>	<b>3</b>	<b>2</b>	<b>6</b>	<b>4</b>
	<b>Total</b>		<b>139</b>	<b>181</b>	<b>183</b>	<b>153</b>	<b>148</b>	<b>177</b>	<b>165</b>	<b>156</b>	<b>171</b>	<b>192</b>	<b>192</b>	<b>203</b>



Infr. contre la liberté individuelle

			2000	2013	2014	2015	2016	2017	2018	2019	2020	2021	2022	2023
Prise d'otages	Acc.		1	1		1	1							
	Sous-total		1	1		1	1							
Enlèvement de mineur ou personne vulnérable	Enlèvement parental	Acc.				1						2		
		Tent.											1	
	Autre enlèvement	Acc.		1		1								
		Tent.				1		1	2	1			1	1
Sous-total				1		2	1	1	2	1	2	2	2	
Détenition par un particulier	Acc.							2	1	4		3	1	1
	Tent.										1			
	Sous-total							2	1	4	1	3	1	1
Total			1	2		3	2	2	2	6	2	5	3	2



Infr. contre les mœurs

			2000	2013	2014	2015	2016	2017	2018	2019	2020	2021	2022	2023
Viol n'ayant pas causé la mort	Victime < 10a	Acc.		1	1	1	2	1	3	1	3	3		
		Acc.	2	1	3	2	2		1	2	1	3		
	Victime 10a - 14a	Tent.									1			
	Victime 14a - 16a	Acc.				4	1	2	1			4		
	Victime 16a - 18a	Acc.			2			2	1	1	2	2	2	
	Victime majeure	Acc.	2	3	1	2	1	7	1	2	5	5		
	Tent.				1				1					
	Sous-total		4	5	7	6	9	11	9	7	12	17	2	
Viol avec conséquence inconnue		Acc.								1				
		Sous-total								1				
Viol n'ayant pas causé la mort (nvCPS)	Victime < 16a	Acc.										1	9	4
	Victime 16a - 18a	Acc.												1
	Victime majeure	Acc.											2	6
	Sous-total											1	11	11
Attentat à la pudeur ayant causé la mort	Victime 16a - 18a	Acc.		1										
		Sous-total		1										
Attentat à la pudeur avec violence / menace	Victime < 16a	Acc.		2	2	1	1	2	3	2	2	1		
		Acc.						1			2	1		
	Victime 16a - 18a	Tent.									1			
	Victime majeure	Acc.	2	1	1	1	3	2	2	2	3		2	
	Tent.									1	1			
	Sous-total		2	3	3	2	4	5	5	5	9	2	2	
Attentat à la pudeur sans violence / menace	Victime < 16a	Acc.	2	6	5	5	6	6	3	4	4	6	2	
		Tent.						1						
	Victime 16a - 18a	Acc.		1			2			1		2		
		Tent.		1								1		
Victime âge inconnu	Acc.	1	3	5	5	5	4		1	1	1			
	Sous-total		3	11	10	10	13	11	3	6	5	10	2	
Attentat à la pudeur non spécifié		Acc.	1		1		1							
		Tent.	1											
		Sous-total	2		1		1							



**Infr. contre les mœurs**

			2000	2013	2014	2015	2016	2017	2018	2019	2020	2021	2022	2023
Atteinte intégrité sexuelle sans mort (nvCPS)	Victime < 16a	Acc.											1	7
	Victime 16a - 18a	Acc.											3	1
	Victime majeure	Acc.											5	5
		Sous-total												9
Pornographie enfantine	Détention	Acc.	1		4		3	2		1		3	1	
	Distribution	Acc.		1	5	3	4	6	4	6	10	7	1	
	Accès pornographie enfantine via technologie	Acc.						2						
	Non spécifié	Acc.				1		1						
	Sous-total		1	1	9	4	7	11	4	7	10	10	2	
Pornographie		Acc.						1						
		Sous-total						1						
Incitation à la débauche	Victime mineure	Acc.		3	1	1	2	1	3	2	1	3	1	
		Tent.					1							
		Sous-total		3	1	1	2	2	3	2	1	3	1	
Exploitation de la débauche d'autrui	Victime majeure	Acc.									1			
		Sous-total									1			
Outrage public aux bonnes mœurs	Actions (exhibitionnisme, etc.)	Inc.	1											
		Acc.	7	6	4	2	1		1	2	5	2	1	
	Ecrits, images, objets	Acc.	1	2	3	2	1		1	4	6	4	4	
		Tent.									1			
	Obscénités en public	Acc.				1			1				1	
Exhibitionnisme (nvCPS)	Acc.											3	1	
	Sous-total		9	8	7	5	2		3	6	12	6	9	1
Voyeurisme	Observation/enregistrement de nudité ou intimité	Acc.								2	1			
		Acc.									3		4	
		Sous-total									5	1	4	
Voyeurisme direct (nvCPS)	Victime majeure	Acc.												2
		Sous-total												
Voyeurisme via moyen technique ou autre (nvCPS)	Victime < 16a	Acc.											1	
		Acc.												1
		Sous-total												1
Diffusion de contenu à caractère sexuel (nvCPS)	Victime < 16a	Acc.											2	
		Sous-total												2





**Infr. contre les mœurs**

			2000	2013	2014	2015	2016	2017	2018	2019	2020	2021	2022	2023
Diffusion contenu sex. but méchant/lucrat. (nvCPS)	Victime < 16a	Acc.											2	1
	Victime majeure	Acc.											3	2
		Sous-total											5	3
Grooming (contact par ICT avec mineur < 16 ans)		Acc.					2		1		2	2		
		Sous-total					2		1		2	2		
Grooming offline - sans ICT (nvCPS)	Victime < 16a	Acc.											1	2
		Sous-total											1	2
Grooming online - avec ICT (nvCPS)	Victime < 16a	Acc.												4
		Sous-total												4
Exploitation sexuelle mineurs-prostitution (nvCPS)	Incitation à la débauche/prostit. (nvCPS)	Acc.											1	2
		Sous-total											1	2
Images d'abus sexuels de mineurs (nvCPS)	Production/diffusion images abus sexuels (nvCPS)	Acc.												3
	Détention/acquisition images abus sexuels (nvCPS)	Acc.											1	1
		Sous-total											1	4
		Total	21	32	38	28	40	41	28	39	53	55	49	43



**Infr. contre autres valeurs morales et sentiments**

			2000	2013	2014	2015	2016	2017	2018	2019	2020	2021	2022	2023
Harcèlement	Harcèlement par téléphone (OLD)	Acc.	9											
		Acc.	4	67	71	60	61	53	43	60	64	52	59	64
	Sous-total	13	67	71	60	61	53	43	60	64	52	59	64	
Violation de sépulture		Acc.	1	1		1	1				1			
		Sous-total	1	1		1	1				1			
Violation du secret professionnel		Acc.		1				1	1					1
		Sous-total		1				1	1					1
Atteinte à l'honneur	Calomnie et diffamation	Acc.	3	16	21	14	9	8	18	17	13	16	16	23
	Déclaration calomnieuse	Acc.		2		2	2	2		1		1	2	
	Imputation calomnieuse	Acc.	3	2		4	3	4	2	3	1	1	1	2
	Divulgation méchante	Acc.						1		1				1
	Injures (Délit)	Inc.	1											
		Acc.	6	4	7	3	1	4	2	5	3	5	7	7
	Sous-total	13	24	28	23	15	19	22	27	17	23	26	33	
Vie privée	Intrusion de nuit	Acc.					1							
	Violation de domicile par un particulier	Acc.	2	5	1	5	1	8	2	1	5	6	8	6
	Violation du secret des lettres	Acc.		3	3	2	1			1	2	1	2	3
	Sous-total	2	8	4	7	3	8	2	2	7	7	10	9	
Tapage nocturne		Inc.	2											
		Acc.	6	10	3	4	1		1		1			
		Sous-total	8	10	3	4	1		1		1			
Abus d'informations issues d'un dossier pénal		Acc.								1			1	
		Sous-total								1			1	
Violation de communication par particulier		Acc.		1	1		1	1						
		Sous-total		1	1		1	1						
Abus faiblesses de personnes		Acc.						2						
		Sous-total						2						
Vie privée mineur: publication de l'identité		Acc.									1			
		Sous-total									1			
Vie privée mœurs: publication identité victime		Acc.												1
		Sous-total												1
Cyberlokkig (leurre de mineur par ICT)		Acc.							1				1	1



**Infr. contre autres valeurs morales et sentiments**

		2000	2013	2014	2015	2016	2017	2018	2019	2020	2021	2022	2023
	Sous-total							1				1	1
<b>Attirer ou utiliser mineur ou personne vulnérable</b>	Acc.				1								
	Sous-total				1								
<b>Occupation bien d'autrui (squatter)</b>	<b>Pénétrer / occuper / séjourner (bien habité)</b>	Acc.											1
	Sous-total												1
	<b>Total</b>	<b>37</b>	<b>112</b>	<b>107</b>	<b>95</b>	<b>83</b>	<b>84</b>	<b>70</b>	<b>90</b>	<b>91</b>	<b>82</b>	<b>97</b>	<b>110</b>



Infr. relative au statut juridique de l'enfant

		2000	2013	2014	2015	2016	2017	2018	2019	2020	2021	2022	2023
<b>Non-représentation d'enfants</b>	<b>Par les parents</b>	<b>Acc.</b>		2	2	1	1	3		2			1
		<b>Sous-total</b>		2	2	1	1	3		2			1
		<b>Total</b>		2	2	1	1	3		2			1



**Vol et extorsion**

			2000	2013	2014	2015	2016	2017	2018	2019	2020	2021	2022	2023	
Vol avec circ. aggr.	Avec violence	Acc.	2	15	10	5	4	5	6	6	4	1	6	6	
		Tent.	2	2	2	1	2	3	1	3	2	1	1		
	Sans violence	Acc.	253	266	182	275	228	189	159	151	146	105	104	104	131
		Tent.	74	111	90	126	67	67	70	60	54	33	46	46	75
	<b>Sous-total</b>			<b>331</b>	<b>394</b>	<b>284</b>	<b>407</b>	<b>301</b>	<b>264</b>	<b>236</b>	<b>220</b>	<b>206</b>	<b>140</b>	<b>157</b>	<b>212</b>
Vol sans circ. aggr.	Avec violence	Acc.	1	1	3	8	4	3	3	5	1	3	4	5	
		Tent.	1	1	2		2	2			1	1			2
	Sans violence, Vol à la tire	Acc.	12	43	41	49	44	22	19	16	20	6	9	9	7
		Acc.					1	1		1				2	
	Sans violence, Vol d'usage	Acc.	7	9	11	9	6	9	12	4	6	6	6	10	7
		Inc.	1												
	Sans violence	Acc.	623	470	421	417	424	357	331	304	209	241	273	273	309
Tent.		9	13	10	8	14	9	11	7	6	4	4	4	9	
<b>Sous-total</b>			<b>654</b>	<b>537</b>	<b>488</b>	<b>491</b>	<b>495</b>	<b>403</b>	<b>376</b>	<b>337</b>	<b>243</b>	<b>261</b>	<b>302</b>	<b>339</b>	
Vol non spécifié	Acc.		230		2	1		1			1		1	2	
		Tent.	67												
	<b>Sous-total</b>		<b>297</b>		<b>2</b>	<b>1</b>		<b>1</b>			<b>1</b>		<b>1</b>	<b>2</b>	
Extorsion	Acc.		1	7	3	4	5	4	8	3	3	10	5	14	
		Tent.		2	3		3	4	2		2	3	10	10	
	<b>Sous-total</b>		<b>1</b>	<b>9</b>	<b>6</b>	<b>4</b>	<b>8</b>	<b>8</b>	<b>10</b>	<b>3</b>	<b>5</b>	<b>13</b>	<b>15</b>	<b>24</b>	
Fabrication de fausses clefs	Acc.								1				1		
	<b>Sous-total</b>								<b>1</b>				<b>1</b>		
<b>Total</b>			<b>1.283</b>	<b>940</b>	<b>780</b>	<b>903</b>	<b>804</b>	<b>676</b>	<b>623</b>	<b>560</b>	<b>455</b>	<b>414</b>	<b>476</b>	<b>577</b>	



**Fraude**

			2000	2013	2014	2015	2016	2017	2018	2019	2020	2021	2022	2023
Blanchiment d'argent	Acc.			5	1	1	2	2	20	15	52	63	30	24
	Tent.									1	1	1	1	2
	Sous-total			5	1	1	2	2	20	16	53	64	31	26
Recel	Recel simple	Acc.	1	2		2	1	1	2	1		3	1	2
	Recel qualifié	Acc.	2											
	Sous-total		3	2		2	1	1	2	1		3	1	2
Grivèlerie	Carburant / lubrifiant	Acc.	1	5	4		1			1	1			2
	Boissons et aliments	Acc.	5	1	1	3				1	1	3	1	3
	Voiture de location	Acc.	4	2	3	5	1	3	3	2		2	1	4
	Sous-total		10	8	8	8	2	3	3	4	2	5	2	9
Détournement et destruction frauduleuse	Cel frauduleux	Acc.	6	3	5	5	5	3	7	5	4	2	3	1
	D'argent, de papiers, etc.	Acc.		1					1					1
	De pièces judiciaires	Acc.	1											
	D'objets saisis	Acc.							1					2
	De biens mobiliers des époux	Acc.	1											
	D'héritage	Acc.											1	
	Non spécifié	Acc.	5								2			
Sous-total		13	4	5	5	5	3	9	5	6	2	4	4	
Escroquerie	Fraude par internet	Acc.		22	45	33	32	42	74	90	127	155	168	147
		Tent.		16	11	19	5	4	19	16	14	16	4	5
	Escroquerie sans internet	Acc.		16	42	19	15	19	12	21	18	16	25	16
		Tent.		2	3	9	4	7	4	3	3	5	2	1
	Non spécifié	Acc.	30											
		Tent.	1											
Sous-total		31	56	101	80	56	72	109	130	162	192	199	169	
Tromperie	Marchandises vendues / travail fourni	Acc.		1			2		2			1		
	Endossement frauduleux de factures	Acc.	1		1									
	Non spécifié	Acc.						1						
Sous-total		1	1	1		2	1	2			1			
Abus de confiance et infr. apparentées	Abus de confiance	Acc.	28	24	17	21	5	20	13	11	10	7	24	20
		Tent.				1							1	
	Abus des faiblesses	Acc.	2			1		2		4	2	2		
		Tent.												2
Sous-total		30	24	17	23	5	22	13	15	12	9	25	22	



Fraude

			2000	2013	2014	2015	2016	2017	2018	2019	2020	2021	2022	2023
Abus de biens sociaux	Par des sociétés	Acc.												1
	Non spécifié	Acc.		1										
	Autres	Acc.	1						1					1
	<b>Sous-total</b>		<b>1</b>	<b>1</b>					<b>1</b>					<b>2</b>
Infr. liées à l'insolvabilité	Par des tiers	Acc.			1	1		1		2	3	1	1	
	Par le débiteur	Acc.		3		3	5	11	1	2		1	4	4
	Non spécifié	Acc.	1		1									
	<b>Sous-total</b>		<b>1</b>	<b>3</b>	<b>2</b>	<b>4</b>	<b>5</b>	<b>12</b>	<b>1</b>	<b>4</b>	<b>3</b>	<b>2</b>	<b>5</b>	<b>4</b>
Insolvabilité frauduleuse		Acc.			1	1						1		
	<b>Sous-total</b>			<b>1</b>	<b>1</b>							<b>1</b>		
Chèques sans provision		Acc.	3	2			1							
	<b>Sous-total</b>		<b>3</b>	<b>2</b>		<b>1</b>								
<b>Total</b>			<b>93</b>	<b>106</b>	<b>136</b>	<b>124</b>	<b>79</b>	<b>116</b>	<b>160</b>	<b>175</b>	<b>238</b>	<b>279</b>	<b>267</b>	<b>238</b>



Dégradation de la propriété

			2000	2013	2014	2015	2016	2017	2018	2019	2020	2021	2022	2023	
Incendie volontaire	Dans lieu habité (de jour)	Acc.								1		2	2		
		Tent.											1		
	Dans lieu habité (de nuit)	Acc.		1	1				2	3	1				
		Tent.											1		
	Dans lieu habité (moment indéterminé)	Acc.		1											
		Tent.										1			
	Dans un autre lieu (de jour)	Acc.	1	1	4	3	1		2	2	4	2	6		
	Dans un autre lieu (de nuit)	Acc.	3	1	1			1		1		1	3	2	
Dans un autre lieu (moment indéterminé)	Acc.				1				1		1	1			
Non spécifié	Acc.	4													
	Sous-total		8	4	6	4	1	1	4	8	6	7	13	2	
Destruction par explosion volontaire	Dans un autre lieu (de jour)	Acc.										2			
	Sous-total											2			
Incendie involontaire		Acc.	21	6	9	13	7	6	14	13	10	8	18	15	
	Sous-total		21	6	9	13	7	6	14	13	10	8	18	15	
Destruction, dénaturation, dégradation	Avec circ. aggr.	Acc.	5	1	4	9	1	1	5	3	1	4	1		
	Destruction de biens agricoles	Acc.							1						
	Non spécifié	Acc.	116												
		Tent.	2												
	Sous-total	123	1	4	9	1	1	6	3	1	4	1			
Vandalisme	Sur véhicules	Acc.	107	146	128	136	97	105	115	110	89	71	67	86	
		Tent.							1						
	Sur autres biens mobiliers	Acc.	84	20	21	17	20	20	11	12	24	17	23	11	
		Tent.								1					
	Graffitis	Acc.	1	4		8	3	8	10	6	6	6	4	9	
	Autres détériorations sur biens immobiliers	Acc.	59	77	81	89	56	53	58	59	62	74	48	57	
Dégradation de clôture	Acc.	17	6	1	4	6		3	7	4	3	1	5		
	Sous-total	268	253	231	254	182	186	199	194	185	171	143	168		
	Total	420	264	250	280	191	194	223	218	202	192	175	185		





Infr. contre la Sécurité de l'Etat

			2000	2013	2014	2015	2016	2017	2018	2019	2020	2021	2022	2023
Sûreté extérieure de l'Etat	Acc.		1											
	Sous-total		1											
Terrorisme	Groupe terroriste	Acc.		1	1		1			1				
	Diffuser un message qui incite au terrorisme	Acc.				1					1			
	Sous-total			1	1	1	1			1	1			
Total			1	1	1	1				1	1			



Infr. contre la sécurité publique

			2000	2013	2014	2015	2016	2017	2018	2019	2020	2021	2022	2023
Organisation criminelle	Acc.			7	3	1			2			1	4	3
	Sous-total			7	3	1			2			1	4	3
Association de malfaiteurs	Acc.	1		9	8	5	8	8	5	9	6	5	2	12
	Tent.								1					
	Sous-total	1		9	8	5	8	8	6	9	6	5	2	12
Evasion de prisonniers	Evasion simple	Acc.												2
	Non-entrée de congé	Acc.						1				1		1
	Non-respect surveillance électronique	Acc.		1	1			1	4	2		4	2	4
	Sous-total			1	1			2	4	2		5	2	7
Menaces	Menace d'attentat	Acc.					1	2	1		9	5	1	
	Verbales	Inc.	4											
		Acc.	44	26	23	26	22	25	17	14	28	27	20	25
	Ecrites	Acc.	5	14	13	9	11	16	9	19	14	14	20	18
	Par gestes, emblèmes	Acc.	6	5	5	5	5	8	8	7	15	11	23	29
		Tent.	1											
	Alerte à la bombe	Acc.						3			1	1	1	2
Non spécifié	Acc.	6							1					
	Sous-total	66	45	42	40	39	54	35	41	67	58	65	74	
	Total	67	62	54	46	47	64	47	52	73	69	73	96	



Infr. contre l'autorité publique

			2000	2013	2014	2015	2016	2017	2018	2019	2020	2021	2022	2023
Violence c/ personnes investies autorité publique	Acc.				1		1	1	1			1		
	Sous-total				1		1	1	1			1		
Rébellion	Rébellion armée	Acc.			1		2	2	1	1		2	1	
	Rébellion non armée	Acc.	1	6	7	11	5	13	8	7	11	9	10	9
	Non spécifié	Acc.										2		
	Sous-total		1	6	8	11	7	15	9	8	11	13	11	9
Outrages	Acc.		2	3			1	1	2	7		6	4	2
	Sous-total		2	3			1	1	2	7		6	4	2
Refus de coopération (informatique et télécom)	Acc.											1		
	Sous-total											1		
Autres infractions	Bris de scellés	Acc.			1	2	1		2		1	1		
	Sous-total				1	2	1		2		1	1		
<b>Total</b>			<b>3</b>	<b>9</b>	<b>10</b>	<b>13</b>	<b>10</b>	<b>17</b>	<b>14</b>	<b>15</b>	<b>12</b>	<b>22</b>	<b>15</b>	<b>11</b>



Infr. contre la foi publique

			2000	2013	2014	2015	2016	2017	2018	2019	2020	2021	2022	2023
Faux en écritures	Faux en écritures	Acc.	22	25	19	18	14	12	12	5	10	7	11	4
		Tent.		1										
	Usage de faux en écrit. et écrit. falsifiées	Acc.	1	6	2	2	5	2	7		2		1	3
		Sous-total	23	32	21	20	19	14	19	5	12	7	12	7
Usurpation	De fonctions	Acc.			1	1		1			1		1	1
		Tent.							1					
	De grades	Acc.				1								
	De nom	Acc.		1	4	8	4	8	3	5	10	11	10	4
	Non spécifié	Acc.	1											
		Sous-total	1	1	5	10	4	9	4	5	11	11	11	5
Contrefaçon / falsification	Contrefaçon	Acc.		1	1		2					2	3	1
	Falsification	Acc.		2		2						1		
		Sous-total		3	1	2	2					3	3	1
Fausses monnaies	Emission	Acc.	4	1	2	2	5	1	2	2	2	3	2	
		Tent.						3	1					
	Non spécifié	Acc.	1	1										
	Autres	Acc.	3	1	1	2								
		Sous-total	8	3	3	4	5	4	3	2	2	3	2	
Faux en justice	Fausses déclarations	Acc.				2	1			1			1	
	Faux serment	Acc.							1					
	Falsification d'enregistrement	Acc.		1										
		Sous-total		1		2	1		1	1			1	
		Total	32	40	30	38	31	27	27	13	25	24	29	13



**POLITIEZONE NOORD**

**Infraction Code pénal**

**Infr. contre la famille**

		2000	2013	2014	2015	2016	2017	2018	2019	2020	2021	2022	2023
Abandon de famille	Inc.	2											
	Acc.	2	1	1	1	1	1				1		1
	Sous-total	4	1	1	1	1	1				1		1
Refus du droit aux relations personnelles	Inc.	3											
	Acc.	60	27	81	52	37	27	24	31	18	21	24	28
	Sous-total	63	27	81	52	37	27	24	31	18	21	24	28
Non-acquittement pension alimentaire	Inc.	1											
	Acc.	5	7	7	4	1	3	2	1		1		1
	Sous-total	6	7	7	4	1	3	2	1		1		1
Mariage forcé	Tent.										1		
	Sous-total										1		
<b>Total</b>		<b>73</b>	<b>35</b>	<b>89</b>	<b>57</b>	<b>39</b>	<b>31</b>	<b>26</b>	<b>32</b>	<b>18</b>	<b>24</b>	<b>24</b>	<b>30</b>

**Criminalité informatique**

		2000	2013	2014	2015	2016	2017	2018	2019	2020	2021	2022	2023
Hacking	Acc.		3	5	5	15	8	11	13	20	17	19	22
	Tent.							1	1	2			
	Sous-total		3	5	5	15	8	12	14	22	17	19	22
Faux en informatique	Acc.		3	2	1	1		2	1	3		8	2
	Sous-total		3	2	1	1		2	1	3		8	2
Fraude informatique	Acc.		27	33	12	20	24	31	67	121	84	66	78
	Tent.		2	1	1	3	2		4	11	9		1
	Sous-total		29	34	13	23	26	31	71	132	93	66	79
Sabotage	Acc.						2	1	1		2		
	Tent.								1				
	Sous-total						2	1	2		2		
<b>Total</b>			<b>35</b>	<b>41</b>	<b>19</b>	<b>39</b>	<b>36</b>	<b>46</b>	<b>88</b>	<b>157</b>	<b>112</b>	<b>93</b>	<b>103</b>



**Exercice illégal de l'autorité publique**

		2000	2013	2014	2015	2016	2017	2018	2019	2020	2021	2022	2023
Corruption publique	Acc.	1											1
	Tent.			1									
	Sous-total	1		1									1
Abus de l'autorité	Acc.					1	1				1		
	Sous-total					1	1				1		
	Total	1		1		1	1				1		1

**Marchand de sommeil**

		2000	2013	2014	2015	2016	2017	2018	2019	2020	2021	2022	2023
Sans circ. aggr.	Acc.											1	
	Sous-total											1	
	Total											1	
Avec circ. aggr.	Acc.		1										
	Sous-total		1										
	Total		1										

**Traite des êtres humains**

		2000	2013	2014	2015	2016	2017	2018	2019	2020	2021	2022	2023
Exploitation sexuelle	Acc.		1	1	1		1						1
	Sous-total		1	1	1		1						1
	Total		1	1	1		1						1
Exploitation économique	Acc.			1						2			
	Sous-total			1						2			
	Total			1						2			
Crimes et délits forcés	Acc.								1				
	Sous-total								1				
	Total								1				
Total	Acc.		1	2	1		1		1	2			1
	Sous-total		1	2	1		1		1	2			1
	Total		1	2	1		1		1	2			1



Autres infractions Code pénal

		2000	2013	2014	2015	2016	2017	2018	2019	2020	2021	2022	2023
	Acc.				2			1					
	Sous-total				2			1					
	Total				2			1					

Contravention Code pénal

		2000	2013	2014	2015	2016	2017	2018	2019	2020	2021	2022	2023
Injures (Contravention)	Inc.	1											
	Acc.	12											
	Sous-total	13											
Destruction d'animaux (Contravention)	Inc.	1											
	Acc.	4											
	Sous-total	5											
Autres contraventions CP	Inc.	1											
	Acc.	4			1								
	Sous-total	5			1								
	Total	23			1								

# ***STATISTIQUES POLICIERES DE CRIMINALITE***

---

*LIEU DE PERPETRATION: ZONE DE POLICE*

**POLITIEZONE NOORD**

***ANNEXE II: DETAIL PAR CATEGORIE DE DELIT  
LOIS SPECIALES***





**POLITIEZONE NOORD**

**Infraction Lois spéciales**

<b>Drogues</b>			<b>2000</b>	<b>2013</b>	<b>2014</b>	<b>2015</b>	<b>2016</b>	<b>2017</b>	<b>2018</b>	<b>2019</b>	<b>2020</b>	<b>2021</b>	<b>2022</b>	<b>2023</b>
<b>Détention</b>	<b>Acc.</b>		25	97	72	55	90	123	66	69	68	71	68	59
	<b>Sous-total</b>		25	97	72	55	90	123	66	69	68	71	68	59
<b>Usage</b>	<b>Usage en groupe</b>	<b>Acc.</b>	6											
	<b>Usage individuel</b>	<b>Acc.</b>	9											
	<b>Faciliter l'usage</b>	<b>Acc.</b>		4	5	3	3	2	5	4	3	3	1	2
	<b>Incitation à l'usage</b>	<b>Acc.</b>	1	3	3		1	2	1		1			
	<b>Désordre, scandale ou danger dans un espace public</b>	<b>Acc.</b>						1	2		1		2	1
	<b>Sous-total</b>		16	7	8	3	4	5	8	4	5	3	3	3
<b>Importation et exportation</b>	<b>Acc.</b>		16	27	20	16	38	53	26	12	18	25	27	9
	<b>Tent.</b>			1	1									
	<b>Sous-total</b>		16	28	21	16	38	53	26	12	18	25	27	9
<b>Fabrication</b>	<b>Acc.</b>		2	6	9	9	8	8	8	4	5	4	5	4
	<b>Tent.</b>												1	
	<b>Sous-total</b>		2	6	9	9	8	8	8	4	5	4	6	4
<b>Commerce</b>	<b>Acc.</b>		17	50	35	40	27	33	52	29	36	31	29	28
	<b>Sous-total</b>		17	50	35	40	27	33	52	29	36	31	29	28
<b>Autres</b>	<b>Acc.</b>			1	2	3	1	2	7		3	4	1	
	<b>Sous-total</b>			1	2	3	1	2	7		3	4	1	
	<b>Total</b>		76	189	147	126	168	224	167	118	135	138	134	103



Législation sur les étrangers			2000	2013	2014	2015	2016	2017	2018	2019	2020	2021	2022	2023
Transmigration illégale	Mariages simulés/blancs sans récompense/contrainte	Acc.		14	9	5	2	2	4	2	2	2	1	3
	Cohab. légale de complais. sans récompense/contr.	Acc.			1	7	2	1		1	1		3	
		Tent.								1				
	Accès au territoire	Acc.	2	5	4	4		2	20	2	6	1	6	
	Séjour	Acc.	3	15	15	9	11	8	5	9	10	5	7	7
	Pas de port de documents d'identité ou de voyage	Acc.		1			1	4	1		1		1	3
	Inscription au registre des étrangers	Acc.	1	7	3	2		1			1			2
	Reconnaissance fraudul. sans récompense/contrainte	Acc.								1	1	4	1	1
	<b>Sous-total</b>		<b>6</b>	<b>42</b>	<b>32</b>	<b>27</b>	<b>16</b>	<b>18</b>	<b>30</b>	<b>16</b>	<b>22</b>	<b>12</b>	<b>19</b>	<b>16</b>
Trafic d'êtres humains		Acc.		1		1			2			1		1
	<b>Sous-total</b>			<b>1</b>		<b>1</b>			<b>2</b>			<b>1</b>		<b>1</b>
Aide au séjour illégal		Acc.		2	2	3	1	1						
	<b>Sous-total</b>			<b>2</b>	<b>2</b>	<b>3</b>	<b>1</b>	<b>1</b>						
Non spécifié		Acc.	1											
	<b>Sous-total</b>		<b>1</b>											
Autres		Acc.					1							
	<b>Sous-total</b>						<b>1</b>							
	<b>Total</b>		<b>7</b>	<b>45</b>	<b>34</b>	<b>31</b>	<b>18</b>	<b>19</b>	<b>32</b>	<b>16</b>	<b>22</b>	<b>13</b>	<b>19</b>	<b>17</b>



Environnement			2000	2013	2014	2015	2016	2017	2018	2019	2020	2021	2022	2023
Déchets	Transport de déchets	Acc.						1						
	Déchets par professionnel	Acc.			2	1	2		2	2	2	2		
	Déchets par particulier	Acc.		9	10	10	8	4	8	9	23	19	16	8
	Déchets par personne indéterminée	Inc.	1											
	Déchets: permis/autorisation	Acc.	13											
	Non spécifié	Acc.	1											1
	<b>Sous-total</b>		<b>15</b>	<b>9</b>	<b>12</b>	<b>11</b>	<b>10</b>	<b>5</b>	<b>10</b>	<b>11</b>	<b>25</b>	<b>21</b>	<b>17</b>	<b>8</b>
Feux d'artifice		Acc.										1		
	<b>Sous-total</b>											<b>1</b>		
Autres que déchets	Urbanisme	Inc.	1											
		Acc.	19	15	9	11	8	4	8	13	5	6	7	5
	Permis d'environnement	Acc.				2	1	1		1			1	
	Bruit	Inc.	1											
		Acc.	6		1			1				2		
	Pollution de l'eau	Acc.	2											
	Pollution de l'air	Acc.	1								1			
	Pollution du sol	Acc.			1									
Autres nuisances en matière d'environnement	Acc.	8									2	1	1	
	<b>Sous-total</b>		<b>38</b>	<b>15</b>	<b>11</b>	<b>13</b>	<b>9</b>	<b>6</b>	<b>8</b>	<b>14</b>	<b>8</b>	<b>9</b>	<b>9</b>	<b>5</b>
Biodiversité / Faune et flore	Commerce et détention: législation CITES	Acc.								1				
	Bien-être animal	Acc.	12	4	6	4	4	4	4	8	5	6	1	9
	Protection de la nature	Acc.	2	2	2	1					1			
	Permis / autorisation animaux	Acc.			1		1						1	
	Destruction d'animaux	Inc.	1											
		Acc.	2		4				1					
	Tent.		2											
Santé des animaux	Acc.													1
	<b>Sous-total</b>		<b>17</b>	<b>8</b>	<b>13</b>	<b>5</b>	<b>5</b>	<b>5</b>	<b>4</b>	<b>9</b>	<b>6</b>	<b>6</b>	<b>2</b>	<b>10</b>
Non spécifié		Acc.	1											
	<b>Sous-total</b>		<b>1</b>											
	<b>Total</b>		<b>71</b>	<b>32</b>	<b>36</b>	<b>29</b>	<b>24</b>	<b>16</b>	<b>22</b>	<b>34</b>	<b>39</b>	<b>37</b>	<b>28</b>	<b>23</b>



Armes et explosifs			2000	2013	2014	2015	2016	2017	2018	2019	2020	2021	2022	2023
Détention illégale	Arme à feu	Acc.		1	2	5	5	2	6	6	2	6	5	3
	Arme blanche ou non à feu	Acc.		8	14	10	14	13	17	11	19	11	11	8
	Munition	Acc.		2	2		3	2	1	2		4	1	2
	Non spécifié	Inc.	1											
		Acc.	6											
	Sous-total		7	11	18	15	22	17	24	19	21	21	17	13
Port / transport illégal	Arme à feu	Acc.		1	1	2	2			1	1		1	1
	Arme blanche ou non à feu	Acc.		4	4	8	12	8	13	7	11	8	11	8
	Munition	Acc.										1		
	Non spécifié	Acc.	3											
		Sous-total		3	5	5	10	14	8	13	8	12	9	12
Commerce illégal	Arme à feu	Acc.					2	1					2	1
	Arme blanche ou non à feu	Acc.					2	1						1
	Non spécifié	Acc.	1									1		
		Sous-total		1			4	2				1	2	2
Explosifs		Acc.	2								7	22	21	1
		Sous-total		2							7	22	21	1
Autre	Numéro de série	Acc.				1								
	Vente par correspondance/internet d'arme à feu	Acc.			1									
	Mesures de sécurité	Acc.								1				
	Stockage	Acc.										1		
	Non spécifié	Inc.	1											
		Acc.	14											
	Sous-total		15	1	1					1		1		
	Total		28	16	24	26	40	27	37	28	40	54	52	25



Protection de la personne			2000	2013	2014	2015	2016	2017	2018	2019	2020	2021	2022	2023
Discrimination	Racisme et xénophobie	Acc.	1	1	2	1	1	1	2	7	1	1	3	4
	Fondée sur son orientation sexuelle (homophobie)	Acc.		1										
	Fondée sur le sexe (sexisme)	Acc.					1	1						
	Fondée sur conviction religieuse ou philosophique	Acc.					1		1		1			
	Autre discrimination	Acc.									1			
	Sous-total		1	2	2	1	1	3	3	8	2	2	3	4
Négationnisme et révisionnisme	Révisionnisme	Acc.								1				
		Sous-total								1				
Droits d'auteur		Acc.		1										
		Sous-total		1										
Protection de la vie privée		Inc.	1											
		Acc.	3		1		1	2	2			2		1
		Sous-total	4		1		1	2	2			2		1
Caméras de surveillance		Acc.			1		1						1	
		Sous-total			1		1						1	
Droit à l'image		Acc.				1	2	1	1	1	1	2	7	4
		Sous-total				1	2	1	1	1	1	2	7	4
Protection des données personnelles		Acc.												1
		Sous-total												1
Autres		Acc.	1									2		
		Sous-total	1									2		
	Total		6	3	4	2	5	6	6	10	3	8	11	10



**POLITIEZONE NOORD**

**Infraction Lois spéciales**

**Hormones et dopage**

		2000	2013	2014	2015	2016	2017	2018	2019	2020	2021	2022	2023
<b>Détention</b>	Acc.			3	4	3	5	5	4	8	2	1	1
	Sous-total			3	4	3	5	5	4	8	2	1	1
<b>Usage</b>	Acc.			1								1	
	Sous-total			1								1	
<b>Fabrication et distribution</b>	Acc.		1							1			3
	Sous-total		1							1			3
<b>Non spécifié</b>	Acc.				1								
	Sous-total				1								
	<b>Total</b>		<b>1</b>	<b>4</b>	<b>5</b>	<b>3</b>	<b>5</b>	<b>5</b>	<b>4</b>	<b>9</b>	<b>2</b>	<b>5</b>	<b>1</b>

**Loi du football**

		2000	2013	2014	2015	2016	2017	2018	2019	2020	2021	2022	2023
<b>Objets pyrotechniques dans le stade ou périmètre</b>	Acc.										1		
	Sous-total										1		
	<b>Total</b>										<b>1</b>		

**Sécurité privée**

		2000	2013	2014	2015	2016	2017	2018	2019	2020	2021	2022	2023
<b>Entreprises de gardiennage / de sécurité</b>	Acc.	1		1	2								
	Sous-total	1		1	2								
<b>Mercenaires</b>	Acc.		1										
	Sous-total		1										
	<b>Total</b>	<b>1</b>	<b>1</b>	<b>1</b>	<b>2</b>								



**Protection de la jeunesse**

		2000	2013	2014	2015	2016	2017	2018	2019	2020	2021	2022	2023
Législation sur l'obligation scolaire	Inc.	1											
	Acc.	7	1	2	2	1	3	3	4	2	2	6	4
	Sous-total	8	1	2	2	1	3	3	4	2	2	6	4
Législation sur la protection de la jeunesse	Inc.	1											
	Acc.	3	35	24	18	17	22	34	42	38	33	74	96
	Sous-total	4	35	24	18	17	22	34	42	38	33	74	96
<b>Total</b>		<b>12</b>	<b>36</b>	<b>26</b>	<b>20</b>	<b>18</b>	<b>25</b>	<b>37</b>	<b>46</b>	<b>40</b>	<b>35</b>	<b>80</b>	<b>100</b>

**Code pénal social**

		2000	2013	2014	2015	2016	2017	2018	2019	2020	2021	2022	2023
Harcèlement au travail	Acc.			2		5	1		1	1		2	
	Sous-total			2		5	1		1	1		2	
Mise en danger du travailleur	Acc.									1			
	Sous-total									1			
Temps de travail	Acc.			1									
	Sous-total			1									
Rémunération et autres avantages patrimoniaux	Acc.										1		
	Sous-total										1		
Travail illégal	Acc.	1		3				1			1		
	Sous-total	1		3				1			1		
Fraude sociale aux cotisations (travail au noir)	Acc.				1	1		2			1		
	Sous-total				1	1		2			1		
Infr. contre foi publique en droit pénal social	Acc.			2	1	2	1			1		4	1
	Sous-total			2	1	2	1			1		4	1
Escroquerie en droit pénal social	Acc.			1		1				6		5	3
	Sous-total			1		1				6		5	3
Autres	Acc.					2		5	6	2	1		5
	Sous-total					2		5	6	2	1		5
<b>Total</b>		<b>1</b>		<b>9</b>	<b>2</b>	<b>11</b>	<b>2</b>	<b>8</b>	<b>7</b>	<b>11</b>	<b>4</b>	<b>11</b>	<b>9</b>



**Ivresse et alcool**

		2000	2013	2014	2015	2016	2017	2018	2019	2020	2021	2022	2023
Ivresse publique	Inc.	2											
	Acc.	11	17	28	37	33	26	22	35	29	42	31	33
	Sous-total	13	17	28	37	33	26	22	35	29	42	31	33
Heure de fermeture d'établiss. hôteliers	Acc.	2											
	Sous-total	2											
<b>Total</b>		<b>15</b>	<b>17</b>	<b>28</b>	<b>37</b>	<b>33</b>	<b>26</b>	<b>22</b>	<b>35</b>	<b>29</b>	<b>42</b>	<b>31</b>	<b>33</b>

**Registre de population**

		2000	2013	2014	2015	2016	2017	2018	2019	2020	2021	2022	2023
	Inc.	15											
	Acc.	60	82	66	86	105	102	109	110	129	116	136	127
	Sous-total	75	82	66	86	105	102	109	110	129	116	136	127
<b>Total</b>		<b>75</b>	<b>82</b>	<b>66</b>	<b>86</b>	<b>105</b>	<b>102</b>	<b>109</b>	<b>110</b>	<b>129</b>	<b>116</b>	<b>136</b>	<b>127</b>

**Carte d'identité**

		2000	2013	2014	2015	2016	2017	2018	2019	2020	2021	2022	2023
Pas en possession	Acc.				2		1					2	2
	Sous-total				2		1					2	2
Non spécifié	Acc.		5	1		1						1	
	Sous-total		5	1		1						1	
Autres	Acc.												1
	Sous-total												1
<b>Total</b>			<b>5</b>	<b>1</b>	<b>2</b>	<b>1</b>	<b>1</b>					<b>3</b>	<b>3</b>





**Santé publique**

		2000	2013	2014	2015	2016	2017	2018	2019	2020	2021	2022	2023
<b>Art de guérir, art infirmier, etc.</b>	Acc.	1									1	1	
	Sous-total	1									1	1	
<b>Politique de la santé</b>	Acc.			1						74	1		
	Sous-total			1						74	1		
<b>Législation médicaments</b>	Acc.	1		1		2	2				2	1	1
	Sous-total	1		1		2	2				2	1	1
<b>Denrées alimentaires</b>	Acc.									1	2		
	Sous-total									1	2		
<b>Refus ou négligence respect mesures</b>	Acc.									131	103		
	Sous-total									131	103		
<b>Autres</b>	Acc.									50			
	Sous-total									50			
	<b>Total</b>	<b>2</b>		<b>2</b>		<b>2</b>	<b>2</b>			<b>256</b>	<b>109</b>	<b>2</b>	<b>1</b>

**Travail**

		2000	2013	2014	2015	2016	2017	2018	2019	2020	2021	2022	2023
<b>Commerce ambulant</b>	Acc.		1		1		2				1	1	1
	Sous-total		1		1		2				1	1	1
<b>Protection professions libérales et intellec.</b>	Acc.			1									
	Sous-total			1									
<b>Infractions mesure interdiction professionnelle</b>	Acc.											1	
	Sous-total											1	
<b>Fraude sociale aux cotisations (travail au noir)</b>	Acc.												2
	Sous-total												2
<b>Travailleurs étrangers</b>	Acc.	1		1									
	Sous-total	1		1									
<b>Autres</b>	Acc.	1											
	Sous-total	1											
	<b>Total</b>	<b>2</b>	<b>1</b>	<b>2</b>	<b>1</b>		<b>2</b>				<b>1</b>	<b>2</b>	<b>3</b>



**Protection des revenus publics**

		2000	2013	2014	2015	2016	2017	2018	2019	2020	2021	2022	2023
Douane et accises	Acc.	1	2										1
	Sous-total	1	2										1
Taxe de circulation / TMC	Acc.				1	1			2	2	2	2	
	Sous-total				1	1			2	2	2	2	
Fraude TVA	Acc.		2		1								1
	Tent.								1				
	Sous-total		2		1				1				1
Fraude fiscale - impôts sur le revenu	Acc.	1	2				1			1			
	Sous-total	1	2				1			1			
Fraude autres revenus publics	Acc.		1										
	Sous-total		1										
<b>Total</b>		<b>2</b>	<b>7</b>		<b>2</b>	<b>1</b>	<b>1</b>		<b>3</b>	<b>3</b>	<b>2</b>	<b>3</b>	<b>1</b>

**Législation économique**

		2000	2013	2014	2015	2016	2017	2018	2019	2020	2021	2022	2023
Sociétés	Acc.	1	1	1									
	Sous-total	1	1	1									
Contrefaçon de droits de propriété intellectuelle	Acc.							1				1	
	Sous-total							1				1	
Autres	Acc.		1	2	1								1
	Sous-total		1	2	1								1
<b>Total</b>		<b>1</b>	<b>2</b>	<b>3</b>	<b>1</b>			<b>1</b>				<b>1</b>	<b>1</b>



**Pratiques commerciales**

		2000	2013	2014	2015	2016	2017	2018	2019	2020	2021	2022	2023
Pratiques du marché et protection du consommateur	Inc.	1											
	Acc.	2		1									
	Sous-total	3		1									
Registre de commerce	Acc.	1											
	Sous-total	1											
Non spécifié	Acc.					1							
	Sous-total					1							
Autres	Inc.	1											
	Sous-total	1											
<b>Total</b>		<b>5</b>		<b>1</b>		<b>1</b>							

**Autres lois spéciales**

		2000	2013	2014	2015	2016	2017	2018	2019	2020	2021	2022	2023
Transport	Acc.		1	1	1	1		1	1				1
	Sous-total		1	1	1	1		1	1				1
Infr. dans le secteur audiovisuel	Acc.	1				1							
	Sous-total	1				1							
Dégradation involontaire câbles télécommunication	Acc.			10	7	5	3	12	4	11	6	14	15
	Sous-total			10	7	5	3	12	4	11	6	14	15
Infractions Loi police chemins de fer	Acc.			2				4				1	1
	Sous-total			2				4				1	1
Protection (pièce de l') uniforme policier	Acc.							1					
	Sous-total							1					
Moyens de communications électroniques	Acc.										1	1	
	Sous-total										1	1	
Autres	Acc.	1	2	1	1	2				1			3
	Sous-total	1	2	1	1	2				1			3
<b>Total</b>		<b>2</b>	<b>3</b>	<b>14</b>	<b>9</b>	<b>9</b>	<b>3</b>	<b>18</b>	<b>5</b>	<b>12</b>	<b>7</b>	<b>16</b>	<b>20</b>

# ***STATISTIQUES POLICIERES DE CRIMINALITE***

---

***LIEU DE PERPETRATION: ZONE DE POLICE***

**POLITIEZONE NOORD**

***ANNEXE III: DETAIL  
FIGURES CRIMINELLES / PHENOMENES***



**POLITIEZONE NOORD**

**FC Vol moyen de transport**

		2000	2013	2014	2015	2016	2017	2018	2019	2020	2021	2022	2023
Vol de voiture	Acc.	57	15	15	14	13	14	6	3	7	5	5	16
	Tent.	7	2	5	1	2		3				1	4
	<b>Total</b>	<b>64</b>	<b>17</b>	<b>20</b>	<b>15</b>	<b>15</b>	<b>14</b>	<b>9</b>	<b>3</b>	<b>7</b>	<b>5</b>	<b>6</b>	<b>20</b>
Vol de moto	Acc.	3	3	1	8	1	3		1		1	2	1
	Tent.				1								
	<b>Total</b>	<b>3</b>	<b>3</b>	<b>1</b>	<b>9</b>	<b>1</b>	<b>3</b>		<b>1</b>		<b>1</b>	<b>2</b>	<b>1</b>
Carjacking	Acc.							1					
	Tent.			1									
	<b>Total</b>			<b>1</b>				<b>1</b>					
Homejacking	Acc.				1								
	Tent.												
	<b>Total</b>				<b>1</b>								
Vol dans les garages	Acc.	15		1	3	3	2				1		
	Tent.												
	<b>Total</b>	<b>15</b>		<b>1</b>	<b>3</b>	<b>3</b>	<b>2</b>				<b>1</b>		
Vol de vélomoteur	Acc.	39	9	4	7	3	4	2	2	3	5	3	9
	Tent.	1		1	1	1							
	<b>Total</b>	<b>40</b>	<b>9</b>	<b>5</b>	<b>8</b>	<b>4</b>	<b>4</b>	<b>2</b>	<b>2</b>	<b>3</b>	<b>5</b>	<b>3</b>	<b>9</b>
Vol de vélo	Inc.	1											
	Acc.	209	158	139	136	164	133	110	102	74	75	81	118
	Tent.	3	1				4	3			3		2
	<b>Total</b>	<b>213</b>	<b>159</b>	<b>139</b>	<b>136</b>	<b>164</b>	<b>137</b>	<b>113</b>	<b>102</b>	<b>74</b>	<b>78</b>	<b>81</b>	<b>120</b>



**FC Cambriolage**

		2000	2013	2014	2015	2016	2017	2018	2019	2020	2021	2022	2023
<b>Cambriolage dans habitation</b>	Acc.	232	148	96	145	112	77	85	75	87	46	59	70
	Tent.	93	78	64	90	47	38	43	40	44	21	41	56
	<b>Total</b>	<b>325</b>	<b>226</b>	<b>160</b>	<b>235</b>	<b>159</b>	<b>115</b>	<b>128</b>	<b>115</b>	<b>131</b>	<b>67</b>	<b>100</b>	<b>126</b>
<b>Cambriolage ds entreprise ou commerce</b>	Acc.	30	21	16	28	15	25	9	9	3	9	1	6
	Tent.	7	11	3	10	6	6	3	3		5	1	5
	<b>Total</b>	<b>37</b>	<b>32</b>	<b>19</b>	<b>38</b>	<b>21</b>	<b>31</b>	<b>12</b>	<b>12</b>	<b>3</b>	<b>14</b>	<b>2</b>	<b>11</b>
<b>Cambriolage ds service public ou bâtiment administ</b>	Acc.	8	3	9	10	4	5	8	6	7	1	4	5
	Tent.	9	1	5	3	2	8	3	3				2
	<b>Total</b>	<b>17</b>	<b>4</b>	<b>14</b>	<b>13</b>	<b>6</b>	<b>13</b>	<b>11</b>	<b>9</b>	<b>7</b>	<b>1</b>	<b>4</b>	<b>7</b>
<b>Vol au bélier</b>	Acc.	2			1	1							
	Tent.												
	<b>Total</b>	<b>2</b>			<b>1</b>	<b>1</b>							
<b>Cambriolage dans bâtiment (total)</b>	Acc.	269	172	121	183	131	107	102	90	97	56	64	81
	Tent.	108	90	72	103	54	52	49	46	44	26	42	63
	<b>Total</b>	<b>377</b>	<b>262</b>	<b>193</b>	<b>286</b>	<b>185</b>	<b>159</b>	<b>151</b>	<b>136</b>	<b>141</b>	<b>82</b>	<b>106</b>	<b>144</b>

**FC Vol autre**

		2000	2013	2014	2015	2016	2017	2018	2019	2020	2021	2022	2023
<b>Vol à main armée</b>	Acc.	5	6	1		1	1		1	2		4	4
	Tent.	1	3	2		1	1	1	1	2	1	1	
	<b>Total</b>	<b>6</b>	<b>9</b>	<b>3</b>		<b>2</b>	<b>2</b>	<b>1</b>	<b>2</b>	<b>4</b>	<b>1</b>	<b>5</b>	<b>4</b>
<b>Vol avec violence sans arme</b>	Acc.	5	18	15	17	12	12	17	13	6	14	10	20
	Tent.	4	3	5	3	7	8	2	2	3	4	9	12
	<b>Total</b>	<b>9</b>	<b>21</b>	<b>20</b>	<b>20</b>	<b>19</b>	<b>20</b>	<b>19</b>	<b>15</b>	<b>9</b>	<b>18</b>	<b>19</b>	<b>32</b>
<b>Vol dans ou sur un véhicule</b>	Acc.	176	88	68	96	112	83	55	72	21	31	18	42
	Tent.	24	17	16	20	16	14	12	12	7	3	3	2
	<b>Total</b>	<b>200</b>	<b>105</b>	<b>84</b>	<b>116</b>	<b>128</b>	<b>97</b>	<b>67</b>	<b>84</b>	<b>28</b>	<b>34</b>	<b>21</b>	<b>44</b>
<b>Vol d'armes et explosifs</b>	Acc.	4	5	3	2	3			1	1			1
	Tent.		1										
	<b>Total</b>	<b>4</b>	<b>6</b>	<b>3</b>	<b>2</b>	<b>3</b>			<b>1</b>	<b>1</b>			<b>1</b>
<b>Steaming</b>	Acc.			1		1							1
	Tent.										1		



FC Vol autre

		2000	2013	2014	2015	2016	2017	2018	2019	2020	2021	2022	2023
	<b>Total</b>			1		1					1		1
<b>Arrachage de sac à main</b>	<b>Acc.</b>		2	1									
	<b>Total</b>		2	1									
<b>Vol à l'arraché</b>	<b>Acc.</b>	28	4	4	1	4	8	14	6	10	2	7	2
	<b>Tent.</b>					1		2	1		1		2
	<b>Total</b>	28	4	4	1	5	8	16	7	10	3	7	4
<b>Vol à la tire</b>	<b>Acc.</b>	35	43	42	51	44	22	19	16	20	6	9	7
	<b>Total</b>	35	43	42	51	44	22	19	16	20	6	9	7
<b>Vol à l'étalage</b>	<b>Acc.</b>	28	31	37	32	33	30	30	20	21	37	50	67
	<b>Tent.</b>		2		1	1	1			1		1	
	<b>Total</b>	28	33	37	33	34	31	30	20	22	37	51	67
<b>Vol par ruse</b>	<b>Acc.</b>	9	3	5	2	6	7	3	3		2	2	6
	<b>Tent.</b>	2	1		2			1		1		1	1
	<b>Total</b>	11	4	5	4	6	7	4	3	1	2	3	7
<b>Vol de métaux</b>	<b>Acc.</b>	2	10	3	3	1	5	2	1	1		9	4
	<b>Tent.</b>											1	
	<b>Total</b>	2	10	3	3	1	5	2	1	1		10	4
<b>Vol sur les chantiers</b>	<b>Acc.</b>	7	13	4	10	9	4	1	3		4	15	5
	<b>Tent.</b>	1				1			1			2	
	<b>Total</b>	8	13	4	10	10	4	1	4		4	17	5
<b>Home-invasion</b>	<b>Acc.</b>								1				
	<b>Tent.</b>					1				1			
	<b>Total</b>					1			1	1			
<b>Vol d'animaux</b>	<b>Acc.</b>	5	3	1	1	4			4	4		4	
	<b>Total</b>	5	3	1	1	4			4	4		4	
<b>Vol de cargaison</b>	<b>Acc.</b>		1										
	<b>Tent.</b>			1									
	<b>Total</b>		1	1									



**Criminalité ICT**

		2000	2013	2014	2015	2016	2017	2018	2019	2020	2021	2022	2023
Fraude de cartes de paiements	Acc.	1	10	6	2	2	5	5	10	6	4	2	5
	Tent.				1		1						
	<b>Total</b>	<b>1</b>	<b>10</b>	<b>6</b>	<b>3</b>	<b>2</b>	<b>6</b>	<b>5</b>	<b>10</b>	<b>6</b>	<b>4</b>	<b>2</b>	<b>5</b>
Phishing	Acc.		2			1		1	9	45	24	13	8
	Tent.								1	2	1		
	<b>Total</b>		<b>2</b>			<b>1</b>		<b>1</b>	<b>10</b>	<b>47</b>	<b>25</b>	<b>13</b>	<b>8</b>
Ransomware	Acc.						3	1					
	Tent.								1				
	<b>Total</b>						<b>3</b>	<b>1</b>	<b>1</b>				
Shouldersurfing	Acc.						1		6	1			
	Tent.												
	<b>Total</b>					<b>1</b>		<b>6</b>	<b>1</b>				
Skimming	Acc.		2					1	1	1			
	Tent.												
	<b>Total</b>		<b>2</b>					<b>1</b>	<b>1</b>	<b>1</b>			

**FC Autre**

		2000	2013	2014	2015	2016	2017	2018	2019	2020	2021	2022	2023
Violence contre les métiers d'intérêt général	Acc.		4	5	2	3	2	5	9	2	5	8	3
	Tent.												
	<b>Total</b>		<b>4</b>	<b>5</b>	<b>2</b>	<b>3</b>	<b>2</b>	<b>5</b>	<b>9</b>	<b>2</b>	<b>5</b>	<b>8</b>	<b>3</b>
Viol collectif	Acc.				1	2				1	1	1	1
	Tent.												
	<b>Total</b>				<b>1</b>	<b>2</b>				<b>1</b>	<b>1</b>	<b>1</b>	<b>1</b>
Graffiti	Acc.	1	4		8	2	8	10	6	6	6	4	9
	Tent.												
	<b>Total</b>	<b>1</b>	<b>4</b>		<b>8</b>	<b>2</b>	<b>8</b>	<b>10</b>	<b>6</b>	<b>6</b>	<b>6</b>	<b>4</b>	<b>9</b>
Dégradation de voiture	Acc.	42	147	123	130	91	99	107	100	85	63	63	81
	Tent.												
	<b>Total</b>	<b>42</b>	<b>147</b>	<b>123</b>	<b>130</b>	<b>91</b>	<b>99</b>	<b>107</b>	<b>100</b>	<b>85</b>	<b>63</b>	<b>63</b>	<b>81</b>
Rixe au couteau	Acc.		1		1		1		2	2	4	2	
	Tent.					1	1			4		2	
	<b>Total</b>	<b>1</b>	<b>1</b>		<b>1</b>	<b>1</b>	<b>2</b>		<b>2</b>	<b>6</b>	<b>4</b>	<b>4</b>	

**PH Violence intrafamiliale (VIF)**





**PH Violence intrafamiliale (VIF)**

		2000	2013	2014	2015	2016	2017	2018	2019	2020	2021	2022	2023
VIF: physique, dans le couple	Inc.	3											
	Acc.	4	63	44	48	42	59	69	48	67	69	50	38
	Tent.												1
	<b>Total</b>	<b>7</b>	<b>63</b>	<b>44</b>	<b>48</b>	<b>42</b>	<b>59</b>	<b>69</b>	<b>48</b>	<b>67</b>	<b>69</b>	<b>50</b>	<b>39</b>
VIF: physique, envers des descendants	Acc.	1	4	9	6	4	4	7	10	8	8	9	5
	Tent.											1	
	<b>Total</b>	<b>1</b>	<b>4</b>	<b>9</b>	<b>6</b>	<b>4</b>	<b>4</b>	<b>7</b>	<b>10</b>	<b>8</b>	<b>8</b>	<b>10</b>	<b>5</b>
VIF: physique, envers d'autres membres	Acc.	14	9	14	4	8	8	5	7	5	7	9	15
	Tent.						1		1				
	<b>Total</b>	<b>14</b>	<b>9</b>	<b>14</b>	<b>4</b>	<b>8</b>	<b>9</b>	<b>5</b>	<b>8</b>	<b>5</b>	<b>7</b>	<b>9</b>	<b>15</b>
VIF: sexuelle, dans le couple	Acc.								2		1		1
	<b>Total</b>								<b>2</b>		<b>1</b>		<b>1</b>
VIF: sexuelle, envers des descendants	Acc.	1	5	2		2	6	2	1	2	1		
	Tent.									1			
	<b>Total</b>	<b>1</b>	<b>5</b>	<b>2</b>		<b>2</b>	<b>6</b>	<b>2</b>	<b>1</b>	<b>3</b>	<b>1</b>		
VIF: sexuelle, envers d'autres membres	Acc.				1							1	
	<b>Total</b>				<b>1</b>							<b>1</b>	
VIF: psychique, dans le couple	Inc.	3											
	Acc.	62	28	83	55	39	32	31	37	25	23	32	35
	<b>Total</b>	<b>65</b>	<b>28</b>	<b>83</b>	<b>55</b>	<b>39</b>	<b>32</b>	<b>31</b>	<b>37</b>	<b>25</b>	<b>23</b>	<b>32</b>	<b>35</b>
VIF: psychique, envers des descendants	Acc.							2	1	2		3	3
	<b>Total</b>							<b>2</b>	<b>1</b>	<b>2</b>		<b>3</b>	<b>3</b>
VIF: psychique, envers d'autres membres	Acc.				1	1	1	1	1	1	1	1	1
	<b>Total</b>				<b>1</b>	<b>1</b>	<b>1</b>	<b>1</b>	<b>1</b>	<b>1</b>	<b>1</b>	<b>1</b>	<b>1</b>
VIF: économique, dans le couple	Acc.			1	1		1		1	1	3	3	1
	Tent.									1	1		
	<b>Total</b>			<b>1</b>	<b>1</b>		<b>1</b>		<b>1</b>	<b>2</b>	<b>4</b>	<b>3</b>	<b>1</b>
VIF: économique, envers des descendants	Acc.	4							1			1	1
	<b>Total</b>	<b>4</b>							<b>1</b>			<b>1</b>	<b>1</b>
VIF: économique, envers d'autres membres	Inc.	3											
	Acc.	10	8	8	5	2	4	2	1		2	3	2
	Tent.										1		



**PH Violence intrafamiliale (VIF)**

		2000	2013	2014	2015	2016	2017	2018	2019	2020	2021	2022	2023
	Total	13	8	8	5	2	4	2	1		3	3	2

**PH Hormones et dopage**

		2000	2013	2014	2015	2016	2017	2018	2019	2020	2021	2022	2023
<b>Dopage humain</b>	Acc.		1	4	5	3	5	5	4	9	2	3	1
	Total		1	4	5	3	5	5	4	9	2	3	1
<b>Engraissement illégal</b>	Acc.				1								
	Total				1								



**PH Drogues**

		2000	2013	2014	2015	2016	2017	2018	2019	2020	2021	2022	2023
<b>Vente de cocaïne</b>	Acc.		23	4	8	8	1	12	4	10	10	4	6
	Total		23	4	8	8	1	12	4	10	10	4	6
<b>Import-export de cocaïne</b>	Acc.				1	2	1			1	1	1	2
	Tent.		1										
	Total		1		1	2	1			1	1	1	2
<b>Production de drogues synthétiques</b>	Acc.		2	1						1	2		
	Total		2	1						1	2		
<b>Import-export de drogues synthétiques</b>	Acc.		1	2		1	3	1	1			2	1
	Total		1	2		1	3	1	1			2	1
<b>Vente de drogues synthétiques</b>	Acc.		5	11	11	7	6	7	10	13	1	12	9
	Total		5	11	11	7	6	7	10	13	1	12	9
<b>Production de cannabis (culture)</b>	Acc.	1	5	4	5	3	3	3	1	2	1	4	2
	Total	1	5	4	5	3	3	3	1	2	1	4	2
<b>Import-export de cannabis en grande quantité</b>	Acc.				4	2	5			1	6	2	
	Total				4	2	5			1	6	2	
<b>Vente de cannabis en grande quantité</b>	Acc.				5	2	6			1	6	2	
	Total				5	2	6			1	6	2	
<b>Import-export d'héroïne</b>	Acc.						1				3		
	Total						1				3		
<b>Vente-traffic d'héroïne</b>	Acc.							1			3		
	Total							1			3		



**PH Trafic d'armes**

		2000	2013	2014	2015	2016	2017	2018	2019	2020	2021	2022	2023
<b>Commerce et production d'arme à feu et mun.</b>	Acc.	1		1	1	2	1				1	2	1
	Total	1		1	1	2	1				1	2	1
<b>Commerce et production d'arme non à feu</b>	Acc.					2	1						1
	Total					2	1						1

**PH Traite des êtres humains**

		2000	2013	2014	2015	2016	2017	2018	2019	2020	2021	2022	2023
<b>TEH - exploitation économique</b>	Acc.	1		1						2			
	Total	1		1						2			
<b>TEH - exploitation sexuelle</b>	Acc.		1	1	1		1			1		1	3
	Total		1	1	1		1			1		1	3

**PH Violence dans l'espace public**

		2000	2013	2014	2015	2016	2017	2018	2019	2020	2021	2022	2023
<b>Violence physique (transport public)</b>	Acc.	1	3	2		3	2	3	1	4	2	6	5
	Total	1	3	2		3	2	3	1	4	2	6	5
<b>Violence physique (voie publique)</b>	Acc.	35	47	46	38	39	44	42	31	33	39	47	61
	Tent.				1	4	2	1	3	4	2	3	3
	Total	35	47	46	39	43	46	43	34	37	41	50	64
<b>Violence physique (autre endroit public)</b>	Acc.	1	1	3	2	2	1	3	2	3	8	5	11
	Total	1	1	3	2	2	1	3	2	3	8	5	11
<b>Violence physique (endroit accessible au public)</b>	Acc.	25	22	24	15	11	20	19	16	13	14	17	11
	Tent.									1		1	
	Total	25	22	24	15	11	20	19	16	14	14	18	11
<b>Violence sexuelle (transport public)</b>	Acc.	2		1	1	1				1	2		1
	Total	2		1	1	1				1	2		1
<b>Violence sexuelle (voie publique)</b>	Acc.	5	5	5	3	1	6	3	2	3	2	3	5
	Tent.	1	1						1				
	Total	6	6	5	3	1	6	3	3	3	2	3	5



**PH Violence dans l'espace public**

		2000	2013	2014	2015	2016	2017	2018	2019	2020	2021	2022	2023
Violence sexuelle (autre endroit public)	Acc.	5	5	1	1	1		1	1	4	3	5	3
	Total	5	5	1	1	1		1	1	4	3	5	3
Violence sexuelle (endroit accessible au public)	Acc.	1	2	2	2	2	1	2	3	3	4	4	2
	Total	1	2	2	2	2	1	2	3	3	4	4	2
Violence psychique (transport public)	Acc.		1	3	1	5	4	4		1	3	5	2
	Total		1	3	1	5	4	4		1	3	5	2
Violence psychique (voie publique)	Inc.	3											
	Acc.	21	23	23	14	22	20	18	25	27	25	29	35
	Tent.	1											
	Total	25	23	23	14	22	20	18	25	27	25	29	35
Violence psychique (autre endroit public)	Acc.	1	4		1	3		1	4	1	3	3	5
	Total	1	4		1	3		1	4	1	3	3	5
Violence psychique (endroit accessible au public)	Inc.	1											
	Acc.	6	8	12	9	7	9	2	6	11	9	11	17
	Total	7	8	12	9	7	9	2	6	11	9	11	17
Vol à main armée (voie publique)	Acc.		4	1									3
	Tent.	1	2	1			1				1		
	Total	1	6	2			1				1		3
Vol à main armée (autre endroit public)	Acc.												2
	Total												2
Vol à main armée (endroit accessible au public)	Acc.	3	1				1		1	1		1	1
	Tent.			1				1	1	1		1	
	Total	3	1	1			1	1	2	2		2	1
Vol avec violence sans arme (transport public)	Acc.			1		1		1	1				1
	Total			1		1		1	1				1
Vol avec violence sans arme (voie publique)	Acc.	3	7	9	6	4	5	4	5	4	1	2	5
	Tent.	1	1	2		4	4		2		1		1
	Total	4	8	11	6	8	9	4	7	4	2	2	6
Vol avec violence sans arme (autre endroit public)	Acc.					1	1	1	1	2	1	1	1
	Tent.												1
	Total					1	1	1	1	2	1	1	2



**PH Violence dans l'espace public**

		2000	2013	2014	2015	2016	2017	2018	2019	2020	2021	2022	2023
Vol avec violence sans arme (endr. acces. au pub.)	Acc.	1	3	2	6	1	3	4			2	3	1
	Tent.			1									1
	<b>Total</b>	<b>1</b>	<b>3</b>	<b>3</b>	<b>6</b>	<b>1</b>	<b>3</b>	<b>4</b>			<b>2</b>	<b>3</b>	<b>2</b>

**PH Autre**

		2000	2013	2014	2015	2016	2017	2018	2019	2020	2021	2022	2023
Faux policiers	Acc.			2				1					1
	Tent.												1
	<b>Total</b>			<b>2</b>				<b>1</b>					<b>2</b>
Terrorisme, extrémisme et radicalisme	Acc.		2	1	1	1	1	1	1	1		1	
	Tent.												
	<b>Total</b>		<b>2</b>	<b>1</b>	<b>1</b>	<b>1</b>	<b>1</b>	<b>1</b>	<b>1</b>	<b>1</b>		<b>1</b>	
Cyberharcèlement	Acc.	9	15	26	25	18	17	11	21	16	4	6	8
	Tent.												
	<b>Total</b>	<b>9</b>	<b>15</b>	<b>26</b>	<b>25</b>	<b>18</b>	<b>17</b>	<b>11</b>	<b>21</b>	<b>16</b>	<b>4</b>	<b>6</b>	<b>8</b>
Fraude à l'identité	Acc.	3	8	12	12	10	12	7	11	11	22	16	5
	Tent.		1	1	1			1		1			
	<b>Total</b>	<b>3</b>	<b>9</b>	<b>13</b>	<b>13</b>	<b>10</b>	<b>12</b>	<b>8</b>	<b>11</b>	<b>12</b>	<b>22</b>	<b>16</b>	<b>5</b>

# ***STATISTIQUES POLICIERES DE CRIMINALITE***

---

***LIEU DE PERPETRATION: ZONE DE POLICE***

**POLITIEZONE NOORD**

***ANNEXE IV: FAITS ENREGISTRES  
NON CRIMINELS***



**POLITIEZONE NOORD**

**Faits non criminels**

**Maladies / Décès / Disparition**

	2000	2013	2014	2015	2016	2017	2018	2019	2020	2021	2022	2023
Suicide	4	8	9	8	5	3	3	4	7	10	9	4
Personne malade	3	15	12	3	17	10	13	18	21	15	25	19
Décès suspect	1	4	7	6	8	3	9	14	16	8	18	7
Décès naturel	6		2		2	1	1		2		2	1
Disparition (personne disparue)	56	9	21	12	17	9	12	13	17	19	15	17
Accident (sauf roulage)	1		6	2	1	2	3	3	2	8	4	1
Autres	1											
<b>Total</b>	<b>72</b>	<b>36</b>	<b>57</b>	<b>31</b>	<b>50</b>	<b>28</b>	<b>41</b>	<b>52</b>	<b>65</b>	<b>60</b>	<b>73</b>	<b>49</b>

**Appels**

	2000	2013	2014	2015	2016	2017	2018	2019	2020	2021	2022	2023
Alarme	2								1			1
Appels	5		2		1		2	1	2	2		
<b>Total</b>	<b>7</b>		<b>2</b>		<b>1</b>		<b>2</b>	<b>1</b>	<b>3</b>	<b>2</b>		<b>1</b>

**Problèmes sociaux**

	2000	2013	2014	2015	2016	2017	2018	2019	2020	2021	2022	2023
Différends familiaux	74	11	2	7	4	6	8	15	13	64	60	64
Différend (pas de coups)	31	5	7	2	1	3	2	1	4	1		2
Affaire civile	11	1	7	8	4	5	4	7	1		4	4
Protection de la jeunesse	30	35	41	27	19	24	54	35	38	19	48	92
Autres	6	21	15	19	16	16	21	16	16	36	16	16
<b>Total</b>	<b>152</b>	<b>73</b>	<b>72</b>	<b>63</b>	<b>44</b>	<b>54</b>	<b>89</b>	<b>74</b>	<b>72</b>	<b>120</b>	<b>128</b>	<b>178</b>

**Catastrophes**

	2000	2013	2014	2015	2016	2017	2018	2019	2020	2021	2022	2023
Dégâts tempête	11	2	3	1	3	3			1	2		
Problèmes causés par l'eau	2											





### Catastrophes

	2000	2013	2014	2015	2016	2017	2018	2019	2020	2021	2022	2023
Dégâts eau					1							
Autres								1				1
<b>Total</b>	<b>13</b>	<b>2</b>	<b>3</b>	<b>1</b>	<b>4</b>	<b>3</b>		<b>1</b>	<b>1</b>	<b>2</b>		<b>1</b>

### Ordre public

	2000	2013	2014	2015	2016	2017	2018	2019	2020	2021	2022	2023
Troubles		4	3	3	7	10	17	8	9	15	11	4
Autres	1				2	2		1		1	2	3
<b>Total</b>	<b>1</b>	<b>4</b>	<b>3</b>	<b>3</b>	<b>9</b>	<b>12</b>	<b>17</b>	<b>9</b>	<b>9</b>	<b>16</b>	<b>13</b>	<b>7</b>

### Agissements suspects

	2000	2013	2014	2015	2016	2017	2018	2019	2020	2021	2022	2023
	19	17	10	11	6	11	8	9	6	6	3	5
<b>Total</b>	<b>19</b>	<b>17</b>	<b>10</b>	<b>11</b>	<b>6</b>	<b>11</b>	<b>8</b>	<b>9</b>	<b>6</b>	<b>6</b>	<b>3</b>	<b>5</b>

### Objets trouvés

	2000	2013	2014	2015	2016	2017	2018	2019	2020	2021	2022	2023
	3	4	6	3	7	6	2	2	4	2	4	3
<b>Total</b>	<b>3</b>	<b>4</b>	<b>6</b>	<b>3</b>	<b>7</b>	<b>6</b>	<b>2</b>	<b>2</b>	<b>4</b>	<b>2</b>	<b>4</b>	<b>3</b>

### Objets perdus

	2000	2013	2014	2015	2016	2017	2018	2019	2020	2021	2022	2023
	44	1.373	1.256	1.196	1.244	1.225	1.049	994	687	749	782	749
<b>Total</b>	<b>44</b>	<b>1.373</b>	<b>1.256</b>	<b>1.196</b>	<b>1.244</b>	<b>1.225</b>	<b>1.049</b>	<b>994</b>	<b>687</b>	<b>749</b>	<b>782</b>	<b>749</b>

### Autres non-infractions

	2000	2013	2014	2015	2016	2017	2018	2019	2020	2021	2022	2023
Ordonnance de capture	3	1	1		4	2	1		4	2	7	2
Non-respect des conditions	2	4	7	14	11	22	14	12	12	22	36	23
Procès-verbal d'information	114	34	32	31	43	25	28	27	13	20	26	22
Notification		34	17	35	21	22	52	60	42	65	69	22
Dégradation involontaire câbles (non-télécom)		12	12	2	5		2	2	1	3	1	2



**Autres non-infractions**

	2000	2013	2014	2015	2016	2017	2018	2019	2020	2021	2022	2023
Comportement lié à une radicalisation violente						1	1					
Demande signalement surveillance électronique										2	12	25
Fonction de contrôle armes	1		1			2				2	8	7
Autres non infractions	5											
<b>Total</b>	<b>125</b>	<b>85</b>	<b>70</b>	<b>82</b>	<b>84</b>	<b>74</b>	<b>98</b>	<b>101</b>	<b>72</b>	<b>116</b>	<b>159</b>	<b>103</b>